

平成 21 年

— 2009 —

機械統計年報

YEARBOOK OF MACHINERY STATISTICS

經濟産業省經濟産業政策局調査統計部

Research and Statistics Department
Economic and Industrial Policy Bureau
Ministry of Economy, Trade and Industry (METI)

序

経済産業省は、我が国鉱工業の生産活動の実態を明らかにするため、毎月、生産動態統計調査を実施し、調査結果を公表しております。

本年報は、平成21年に実施した生産動態統計調査のうち、機械器具に関する調査結果について取りまとめたものです。本年報が、各方面で広く活用されることを期待しております。

本年報の発行に当たり、毎月の統計調査に御協力を頂いております皆様に対し厚く御礼申し上げます。

平成22年6月

経済産業省経済産業政策局調査統計部長

佐 伯 俊 則

機械統計年報目次

Contents

序

利用上の注意

Notes for Utilization

1. 概況	1
Annual Review	

2. 指数

Indices

(1) 鉱工業業種別生産指数	12
Indices of Industrial Production, Classification by Industry	
(2) 鉱工業業種別出荷指数	14
Indices of Producer's Shipments, Classification by Industry	
(3) 鉱工業業種別在庫指数	16
Indices of Producer's Inventory of Finished Goods, Classification by Industry	
(4) 機械工業業種別生産指数	18
Indices of Machinery and equipment Production	
(5) 機械工業生産能力指数	24
Indices of Production Capacity	

3. 生産・出荷・在庫統計

Production, Producer's Shipments and Producer's Inventory of Finished Goods

(1) 製品統計表(時系列)

Historical Data by Commodities

01 ボイラ及び原動機	30
Boilers and Power units	
02 土木建設機械、鉱山機械及び破碎機	41
Construction equipment, Mining machinery and Crushers	
03 化学機械及び貯蔵槽	54
Chemical machinery and Storage tanks	
04 パルプ・製紙機械、プラスチック加工機械、印刷・製版・製本及び紙工機械	57
Pulp and Paper making machines, Plastics processing machinery, Printing, Plate making, Bookbinding and Paper converting machines	
06 ポンプ、圧縮機及び送風機	61
Pumps, Compressors, Fans and Blowers	
07 油圧機器及び空気圧機器	74
Oil-hydraulic and Pneumatic equipment	
08 運搬機械及び産業用ロボット	82
Conveyance machines and Industrial robots	
09 動力伝導装置	86
Power transmission equipment	
10 農業用機械器具及び木材加工機械	88
Agricultural machinery and Wood working machinery	
11 金属工作機械	96
Metal cutting machine tools	
12 金属加工機械及び鍛造装置	114
Metal forming machinery and Foundry equipment	
14 食料品加工機械、包装機械及び荷造機械	123
Food products machinery, Wrapping and Packing machinery	
16 事務用機械	130
Office machinery	
17 ミシン及び繊維機械	135
Sewing machines and Textile machinery	
18 冷凍機及び冷凍機応用製品	139
Refrigerating machines, Appliances and equipment	
19 自動販売機、自動改札機・自動入場機及び業務用洗濯機	163
Vending machines, Automatic ticket wicket system and Commercial type washing machines	

20 軸受	167
Bearings	
23 金型	173
Mold and Die	
24 機械工具	176
Tools for machines	
28 回転電気機械	184
Rotating electrical machinery	
29 静止電気機械器具	194
Electrical stationary machines	
30 開閉制御装置	204
Switchgears and controlling equipment	
31 民生用電気機械器具	210
Consumer electric appliances	
32 電球、配線及び電気照明器具	220
Electric lamps, Wiring equipment and Luminaries	
33 通信機械器具及び無線応用装置	234
Communication and related equipment	
34 民生用電子機械器具	244
Consumer electronic appliance	
35 電子部品	252
Parts for electronic equipment	
36 電子管、半導体素子及び集積回路	263
Electronic tubes, semiconductor devices and integrated circuits	
37 電子計算機及び関連装置	292
Electronic computers and related equipments	
38 電気計測器及び電子応用装置	298
Electric measuring instrument and Associated electronic equipment	
39 電池	316
Cells and batteries	
40 自動車	326
Motor vehicles	
41 自動車部品及び内燃機関電装品	338
Parts for motor vehicles and electric equipment for internal combustion engines	
42 二輪自動車及び部品	345
Motor cycles and parts	
43 自転車及び車いす	348
Bicycles and Wheelchairs	
44 産業車両	353
Industrial vehicles	
45 航空機	357
Aircraft	
46 計測機器	365
Measuring equipment and instruments	
47 光学機械器具及び時計	375
Optical appliances and instruments, Watches and clocks	
49 武器	382
Weapons	
57 半導体製造装置及びフラットパネル・ディスプレイ製造装置	385
Semiconductor Flat-panel display manufacturing system	
(2) 製品年表	388
Annual commodities	
4. 労務統計	428
Labor	
5. 公表値の訂正	433
Revision	
索引	435
Indices	

利用上の注意

この年報は、経済産業省調査統計部の機械統計に関する年次報告として刊行されている「機械統計年報」の第58号です。

この年報は、統計法に基づく経済産業省生産動態統計調査規則（基幹統計）により実施された機械器具に関する平成21年の調査結果を編集公表するものです。

毎月の調査結果は、「機械統計月報」として公表していますが、月報公表後、数値の訂正が行われることがあります。この年報ではこれを補正しています。

1. 調査の範囲

この年報に収録した調査票の種類及び調査の範囲は、第1表のとおりです。

2. 調査項目の定義について

(1) 製品

① 生産

ア. 調査の対象事業所（以下「調査対象」という。）が、国内で実際に生産（受託生産を含む。）した製品の数量をいいます。ここでいう製品とは、修理改造、再製品を除く最終の社内検査又は立ち会い検査を完了したものをいいます。なお、生産には、調査対象で他の製品に加工又は消費するために生産したものも含まれます。

イ. 生産金額は契約価格又は生産者販売価格により評価したものをいいます。

ここでいう契約価格又は生産者販売価格とは、企業の販売価格から積込み料、運賃、保険料、その他の諸掛りを除き、消費税を含めたものです。

② 受入

調査対象の工場又は倉庫に次の事由により受け入れた製品の数量をいいます。

ア. 他企業から購入したもの（輸入を含む。）

イ. 同一企業内の他工場から受け入れたもの

ウ. 委託生産品及び委託加工品を委託先の工場（下請工場を含む。）から受け入れたもの

エ. 返品（戻入れ）されたもの

③ 消費

調査対象が他の製品の原材料、加工用として消費した数量をいいます。

④ 出荷

調査対象及び調査対象が契約の主体となって借り受けている倉庫又は保管場所から、実際に出荷した数量をいいます。

（販売）

次の事由による出荷を「販売」としていません。

ア. 販売業者又は消費者である他企業に直接販売したもの

イ. 販売することを目的として本社、営業所又は中継地などに出荷したもの

ウ. 受託生産品を販売業者（消費者を含む。）である委託者へ出荷したもの

エ. 同一品目群に属する製品（同一調査票に掲げる品目、以下同じ。）を生産していない同一企業内の他工場に出荷したもの（全くの転売品）

オ. 販売金額は生産金額と同一の基準で評価しています。

（その他）

次の事由による出荷を「その他」出荷としていません。

ア. 同一品目群に属する製品を生産している同一企業内の他工場に出荷したもの

イ. 同一品目群に属する製品を生産している他企業に出荷したもので、転売することが明らかなもの

ウ. 委託生産又は委託加工のため出荷したもの

エ. 受託生産品又は受託加工品を同一品目群に属する製品を生産している生産業者（委託者）へ出荷したもの

オ. 自家使用したもの（自工場施設などへの設備投資、見本用、贈答用、試験研究用など。）

カ. 自己消費したもの（ただし、消費を調査していない場合のみ。）

⑤ 月末在庫

調査対象が生産した調査品目の製品及び受入品で、調査対象及び調査対象が契約の主体となって借り受けている倉庫又は保管場所に、実際に保管してある製品の数量をいいます。

(2) 労務

① 月末常用従業者数

実際に生産及び管理その他の業務に常時従事する従業者数をいいます。

② 月間実働延人員

実際に生産などに従事した常用従業者の1か月間の累計をいいます。

3. その他

(1) この年報で使用している記号の区分は下記のとおりです。

「0」は単位未満 「-」は実績なし 「…」は不詳
「r」は訂正 「x」は秘匿 「▲」はマイナス

(2) 単位未満を四捨五入しているため、内訳の積み上げと合計が一致しない場合があります。

(3) この年報に掲載された統計を他に転載するときは、必ず「機械統計年報（経済産業省）」による旨を明記してください。

(4) 調査対象事業所の見直しなどにより、数値の接続しない品目があります。詳細については「第2表 品目別接続係数について」を参照してください。

なお、第2表に接続係数が記載されている品目の対前年比を求める場合は、以下の例を参考に計算してください。

[例]

「02 土木建設機械、鉱山機械及び破碎機」

コンクリートプラント 生産数量

(21年生産数量)	(20年生産数量)	(接続係数)	(対前年比)
37	57	0.833	
↓	↓	↓	↓
$37 \div (57 \times 0.833) \times 100 - 100 = \blacktriangle 21.3\%$			

4. 問い合わせ先

この年報の内容についての問い合わせは、下記あてにご連絡ください。

〒100-8902 東京都千代田区霞が関一丁目3番1号

経済産業省 経済産業政策局 調査統計部 鉱工業動態統計室

一般・輸送機械グループ

電気・精密機械グループ

電話 03(3501)1511(代) 内線 2871~2873

(本年報は再生紙を使用しております。)

第1表 調査票名及び調査対象事業所の範囲

調査票 番号	調 査 票 名	調査票 番号	調 査 票 名
常用従業者50人以上の事業所を対象とするもの		常用従業者50人以上の事業所を対象とするもの	
01	ボイラ及び原動機	39	電 池
02	土木建設機械、鉱山機械及び破碎機	40	自 動 車
03	化学機械及び貯蔵槽	41	自動車部品及び内燃機関電装品
04	パルプ・製紙機械、プラスチック加工機械、印刷・製版・製本及び紙工機械（パルプ・製紙機械、プラスチック加工機械）	42	二輪自動車及び部品
06	ポンプ、圧縮機及び送風機	46	計測機器
07	油圧機器及び空気圧機器	47	光学機械器具及び時計
08	運搬機械及び産業用ロボット	57	半導体製造装置及びフラットパネル・ディスプレイ製造装置
09	動力伝導装置	常用従業者30人以上の事業所を対象とするもの	
11	金属工作機械	04	パルプ・製紙機械、プラスチック加工機械、印刷・製版・製本及び紙工機械（印刷・製版・製本及び紙工機械）
16	事務用機械	10	農業用機械器具及び木材加工機械
17	ミシン及び繊維機械（繊維機械）	12	金属加工機械及び鋳造装置
18	冷凍機及び冷凍機応用製品	14	食料品加工機械、包装機械及び荷造機械
19	自動販売機、自動改札機・自動入場機及び業務用洗濯機	17	ミシン及び繊維機械（ミシン）
20	軸 受	24	機械工具
28	回転電気機械	43	自転車及び車いす（車いす）
29	静止電気機械器具	44	産業車両
30	開閉制御装置	常用従業者20人以上の事業所を対象とするもの	
31	民生用電気機械器具	23	金 型
32	電球、配線及び電気照明器具	常用従業者10人以上の事業所を対象とするもの	
33	通信機械器具及び無線応用装置	43	自転車及び車いす（自転車）
34	民生用電子機械器具	すべての事業所を対象とするもの	
35	電子部品	45	航 空 機
36	電子管、半導体素子及び集積回路	49	武 器
37	電子計算機及び関連装置		
38	電気計測器及び電子応用装置		

第2表 品目別接続係数について

調査対象事業所の見直し等により、発生年月以前の数値と発生年月以降の数値をそのまま比較できない品目があります。これらの品目については、以下の接続係数を発生年月の前月以前の数値に乗じて、発生年月以降の数値と接続してご利用ください。また、複数月で接続係数がある品目については、その月の係数とその月以前の係数とを掛け合わせて計算してください。

平成20年12月以前の数値を使用して前年同月比を求める場合は、下記の係数を前年の数値に乗じて計算してください。

月報	調査票・品目名称	生産			出荷			在庫	
		数量	重量・容量	金額	数量	重量・容量	金額	数量	重量・容量
02	土木建設機械、鉱山機械及び破砕機								
02	土木建設機械								
02	コンクリート機械								
02	コンクリートプラント	0.833		0.893	0.833		0.893		
02	基礎工事用機械（ベースマシンを除く）	0.875		0.965	0.943			0.319	
02	鉱山機械			0.909					
02	せん孔機	0.952		0.853					
02	破砕機	0.834		0.916					
03	化学機械及び貯蔵槽	数量	重量・容量	金額	数量	重量・容量	金額	数量	重量・容量
03	化学機械								
03	熱交換器	0.981	0.969	0.975					
03	とう(套)管式熱交換器	0.954	0.929	0.936					
03	混合機、かくはん機及び粉碎機	0.811	0.895	0.995					
03	化学工業用炉	0.250	0.467	0.333					
03	乾燥機器		0.934						
04	バルブ・製紙機械、プラスチック加工機械、印刷・製版・製本及び紙工機械	数量	重量・容量	金額	数量	重量・容量	金額	数量	重量・容量
04	プラスチック加工機械								
04	押出成形機(本体)	0.946							
04	印刷・製版・製本及び紙工機械			0.983					
04	印刷機械	0.131	0.951	0.960					
04	産業用デジタル印刷機（A3寸伸び以上）	0.021	0.450	0.745					
04	紙工機械	0.916							
04	その他の紙工機械（製ばこ機械を含む）	0.901							
06	ポンプ、圧縮機及び送風機	数量	重量・容量	金額	数量	重量・容量	金額	数量	重量・容量
06	ポンプ(手動式及び消防ポンプを除く)	0.995	0.994	0.994	0.995	0.993	0.990	0.957	0.974
06	うず巻ポンプ(タービン形を含む)							0.963	
06	単段式							0.956	
06	水中ポンプ						0.953		0.959
06	汚水・土木用						0.940		0.957
06	その他のポンプ		0.947					0.917	0.936
06	真空ポンプ	0.965			0.966				
07	油圧機器及び空気圧機器	数量	重量・容量	金額	数量	重量・容量	金額	数量	重量・容量
07	油圧機械及び空気圧機器								
07	油圧機器								
07	油圧ポンプ							1.053	
07	ベーン形				1.040		1.142	1.339	
07	油圧バルブ(ユニット用を含む)			0.998	1.013		1.006	1.569	
07	空気圧機器								
07	その他の空気圧機器			0.949			0.946		
08	運搬機械及び産業用ロボット	数量	重量・容量	金額	数量	重量・容量	金額	数量	重量・容量
08	運搬機械								
08	クレーン	1.001	1.022	1.011					
08	ジブクレーン			0.962					
08	橋形クレーン	1.136	1.206	1.122					
08	車両搭載形クレーン			1.149					
08	産業用ロボット								
08	プレイバックロボット	1.041		1.057					

月報	調査票・品目名称	生産			出荷			在庫	
		数量	重量・容量	金額	数量	重量・容量	金額	数量	重量・容量
30	開閉制御装置								
30	開閉制御装置			0.993					
30	開閉機器								
30	保護継電器			0.998					
30	低圧開閉器・制御機器								
30	電磁リレー	1.031		1.041					
30	その他の低圧器具	0.494		0.955					
31	民生用電気機械器具	数量	重量・容量	金額	数量	重量・容量	金額	数量	重量・容量
31	換気扇	0.992		0.983	0.993		0.988		0.991
31	自然冷媒ヒートポンプ式給湯機								1.014
31	電気掃除機	0.926		0.963					0.992
31	電気マッサージ器具	0.952							
32	電球、配線及び電気照明器具	数量	重量・容量	金額	数量	重量・容量	金額	数量	重量・容量
32	白熱電球								
32	その他の白熱電球			0.968					
33	通信機械器具及び無線応用装置	数量	重量・容量	金額	数量	重量・容量	金額	数量	重量・容量
33	無線通信機器（衛星通信装置を含む）								
33	放送装置	4.060		1.078					
33	無線応用装置								
33	テレメータ・テレコントロール	0.751		0.953					
34	民生用電子機械器具	数量	重量・容量	金額	数量	重量・容量	金額	数量	重量・容量
34	カーオーディオ	0.920		0.909					
34	カーナビゲーションシステム	0.966		0.963					
34	補聴器	0.968		0.962			0.970		
35	電子部品	数量	重量・容量	金額	数量	重量・容量	金額	数量	重量・容量
35	受動部品								
35	抵抗器	0.996		0.979					
35	可変抵抗器	0.824		0.966					
35	半固定抵抗器	0.810		0.882					
35	固定抵抗器								
35	巻線固定抵抗器	0.970		0.884					
35	その他の固定抵抗器	0.941							
35	固定コンデンサ			0.999					
35	金属化有機フィルムコンデンサ			0.969					
35	トランス			0.993					
35	鉄芯トランス	0.968		0.963					
35	接続部品								
35	コネクタ								
35	光コネクタ	1.035							
35	電子回路基板	1.007		1.009					
35	フレキシブルプリント配線板								
35	片面フレキシブル配線板	1.056		1.045					
35	その他の電子回路基板	7.700		5.274					
35	スイッチング電源	0.600		0.923					
36	電子管、半導体素子及び集積回路	数量	重量・容量	金額	数量	重量・容量	金額	数量	重量・容量
36	光電変換素子								
36	その他の光電変換素子	1.065		1.038	1.064		1.039		
37	電子計算機及び関連装置	数量	重量・容量	金額	数量	重量・容量	金額	数量	重量・容量
37	電子計算機本体								
37	パーソナルコンピュータ								
37	デスクトップ型	1.035		1.030	1.032				
37	ノートブック型	1.012		1.009	1.008				
37	周辺装置								
37	入出力装置			1.005					
37	プリンタ								
37	インクジェットプリンタ			1.052					

月報	調査票・品目名称	生産			出荷			在庫	
		数量	重量・容量	金額	数量	重量・容量	金額	数量	重量・容量
38	電気計測器及び電子応用装置			0.991					
38	電気測定器								
38	電圧・電流・電力測定器	0.903			0.941				
38	回路素子・材料測定器			0.838			0.841		
38	工業用計測制御機器			1.017					
38	プロセスオートメーション用計測制御機器								
38	発信器	1.169		1.037	1.147		1.035	1.035	
38	温度計	1.862		1.214	1.574		1.225	13.008	
38	ガス警報器							0.970	
38	その他の電子応用装置								
38	その他			1.034					
40	自動車	数量	重量・容量	金額	数量	重量・容量	金額	数量	重量・容量
40	車体								
40	トラックボデー								
40	普通トラックボデー	0.943		0.910					
40	普通トラック荷台	0.926		0.908					
41	自動車部品及び内燃機関電装品	数量	重量・容量	金額	数量	重量・容量	金額	数量	重量・容量
41	自動車部品								
41	機関部品			1.005					
41	油ポンプ	1.033		1.187					
41	駆動伝導及び操縦装置部品			0.927					
41	自動変速装置	0.911		0.896					
41	シャシー及び車体部品			1.009					
41	燃料タンク（LPG用を除く）	1.136		1.180					
41	シートベルト	0.755							
41	その他の部品								
41	ワイバー	0.694		0.902					
44	産業車両	数量	重量・容量	金額	数量	重量・容量	金額	数量	重量・容量
44	蓄電池式運搬車（ハレットトラックを含む）	0.920	0.876	0.901	0.921	0.882	0.911	0.926	0.965
44	内燃機関運搬車	0.894			0.911			0.829	0.847
44	無人搬送車		0.874	0.937		0.878	0.938		
44	フォークリフトトラック	0.986	0.998	0.997	0.986	0.998	0.997	0.999	
46	計測機器	数量	重量・容量	金額	数量	重量・容量	金額	数量	重量・容量
46	測定機器								
46	積算体積計	0.966			0.966			0.926	
46	ガスメータ	0.943		0.977	0.944		0.972	0.889	
46	測量機器								
46	トランシット・レベル	0.964							
47	光学機械器具及び時計	数量	重量・容量	金額	数量	重量・容量	金額	数量	重量・容量
47	光学機械器具								
47	カメラ								
47	その他のカメラ							0.969	
47	カメラ用交換レンズ				0.940		0.975	0.934	
47	カメラの付属品				0.944		0.888	0.815	
57	半導体製造装置及びフラットパネルディスプレイ製造装置	数量	重量・容量	金額	数量	重量・容量	金額	数量	重量・容量
57	半導体製造装置			1.013					
57	フラットパネルディスプレイ製造装置			0.973					
57	パネル工程用装置	0.970		0.783					

Notes for Utilization

This yearbook is No. 58 of the Yearbook of Machinery Statistics, which is published as an annual report on machinery statistics compiled by the Research and Statistics Department of the Ministry of Economy, Trade and Industry.

This yearbook includes the results of the 2009 Current Survey of Production (Fundamental Statistics) concerning machinery and equipments, which is conducted under the METI's Regulations for the Current Survey of Production. The results of the Monthly Current Survey of Production are published as a "Monthly Report of Machinery Statistics". After being published in the monthly report, numbers may be revised. This yearbook revises those numbers.

1. Subject of the survey

The kinds of questionnaires and scope of the survey in this yearbook are as in the following table 1.

2. The definition of survey items

(1) Product

① Production

- a. The total quantity of products actually produced (including produced as a consignee) by the establishment that is the object of the survey (hereafter, "the survey object").

In this connection, "products" mean those products that have undergone either final in-house inspection or witnessed inspection within the research period, and repairs and reconstruction are not included in production.

- b. Contract prices or producers selling prices assess the financial amount of production. In this connection, "contract prices" or "producers selling prices" are enterprises' selling prices excluding shipping charges, transport costs, insurance costs and other costs.

② Receiving

The quantity of products received by factories or warehouses the same survey commodity items due to the following circumstances:

- a. Purchased from other enterprises (including imports).
- b. Received from other factories belonging of the same enterprises.
- c. The commissioned products and commission-manufactured products received from the consignees (including subcontract factories).
- d. Returned products (including purchase return).

③ Consumption

The quantity of products consumed as materials in "the survey object".

④ Shipment

The quantity of products actually shipped from "the survey object" warehouse or rental warehouse which "the survey object" mainly uses.

(Sales)

Shipments made in the following circumstances are counted "Sales"

- a. Products directly sold to distributors or consumer enterprises.
- b. Products shipped to the headquarters/sales offices or relay points for the purpose of selling.
- c. Commissioned products shipped to consigners that are sales dealers (including consumers).
- d. Products shipped to other factories of the same enterprise which are not producing products belonging to same group of items, and that are subsequently to be resold.

e. Value as evaluated by the contract price of producer's selling price.

(Other)

Shipments owing to the following circumstances are counted as "Other".

- a. Products shipped to other factories of the enterprise which are producing products belonging to the same group of items.
 - b. Products shipped to other enterprises which are producing products belonging to the same group of items.
 - c. Products shipped for use in the commissioned products or commission-manufactured products.
 - d. The commissioned products or commission-manufactured products shipped to the manufacturers (consigners) that are producing products belonging to the same group of items.
 - e. Products used in-house (equipment investment for an enterprise's own factory, use for samples, use for gifts, use in testing and research).
 - f. Products consumed in-house (only in the case of the no consumption survey item).
- ⑤ Inventory at the end of the month
The quantity of products produced or received by "the survey object" which are actually stored in "the survey object" warehouses and rental warehouses which "the survey object" mainly uses.

(2) Labor

① Month-end number of full-time employees

The number of employees that actually and regularly engage in production, management or other operations.

② Gross number of employees that worked during the month

Cumulative numbers of employees that actually engaged in production, etc. for the survey month.

3. Others

(1) Abbreviations used in this yearbook are as follows:

「0」 Less than unit after rounding	「-」 No results	「…」 Unknown
「r」 Revised	「x」 Conceal	「▲」 Minus

(2) Figures may not exactly equal totals because of rounding.

(3) When reprinting the statistics contained in this yearbook in other printed matter, the fact that they are based on the Yearbook of Machinery Statistics (Ministry of Economy, Trade and Industry) must be clearly indicated.

(4) Because of the review of the scopes, there may be discontinuity for some consecutive data of the commodity. Please refer to "Table 2 Link Coefficient by Commodity" for details. With reference to the following example, you can calculate the ratio to the year of the items which connection coefficients are indicated in the Table 2.

[Example]

"02 Construction equipment, Mining machinery and Crushers"

Concrete plants : Quantity of production

(The 2009 quantity of production) ÷ ((The 2008 quantity of production) × (The connection coefficients))
× 100 - 100 = ▲21.3%

$37 \div (57 \times 0.833) \times 100 - 100 = \blacktriangle 21.3\%$

4. Contact information

If there are any questions about the contents of this yearbook, please contact the following address.

**General machinery and Transport equipment Group,
Electrical machinery and Precision instruments Group,
Office of Current Survey for Mining and Manufacturing, Research and statistics Department,
Economic and Industrial Policy Bureau, Ministry of Economy, Trade and Industry
1-3-1 Kasumigaseki, Chiyoda-ku, Tokyo 100-8902, Japan
Tel:+81-3-3501-1511 Extension 2871 ~ 2873**

Recycled paper is used in this yearbook.

Table 1: Questionnaire name and the scope of business establishments covered by the research

Questionnaire number	Questionnaire name	Questionnaire number	Questionnaire name
Business establishments where there are 50 or more regular employees		Business establishments where there are 50 or more regular employees	
01	Boilers and Power units	39	Cells and batteries
02	Construction equipment, Mining machinery and Crushers	40	Motor vehicles
03	Chemical machinery and Storage tanks	41	Parts for motor vehicles and electric equipment for eternal combustion engines
04	Pulp and Paper making machines, Plastics processing machinery, Printing, Plate making, Bookbinding and Paper converting machines (Pulp and paper making machines, Plastics processing machinery)	42	Motor cycles and parts
06	Pumps, Compressors, Fans and Blowers	46	Measuring equipment and instruments
07	Oil-hydraulic and Pneumatic equipment	47	Optical appliances and instruments, Watches and clocks
08	Conveyance machines and Industrial robots	57	Semiconductor Flat-panel display manufacturing system
09	Power transmission equipment	Business establishments where there are 30 or more regular employees	
11	Metal cutting machine tools	04	Pulp and Paper making machines, Plastics processing machinery, Printing, Plate making, Bookbinding and Paper converting machines (Printing, Plate making, Bookbinding and Paper converting machines)
16	Office machinery	10	Agricultural machinery and Wood working machinery
17	Sewing machines and Textile machinery (Textile machinery)	12	Metal forming machinery and Foundry equipment
18	Refrigerating machines, Appliances and equipment	14	Food products machinery, Wrapping and Packing machinery
19	Vending machines, Automatic ticket wicket system and Commercial type washing machines	17	Sewing machines and Textile machinery (Sewing machines)
20	Bearings	24	Tools for machines
28	Rotating electrical machinery	43	Bicycles and Wheelchairs (Wheelchairs)
29	Electrical stationary machines	44	Industrial vehicles
30	Switchgears and controlling equipment	Business establishments where there are 20 or more regular employees	
31	Consumer electric appliances	23	Mold and Die
32	Electric lamps, Wiring equipment and Luminaries	Business establishments where there are 10 or more regular employees	
33	Communication and related equipment	43	Bicycles and Wheelchairs (Bicycles)
34	Consumer electronic appliance	All business establishments	
35	Parts for electronic equipment	45	Aircraft
36	Electronic tubes, semiconductor devices and integrated circuits	49	Weapons
37	Electronic computers and related equipments		
38	Electric measuring instrument and Associated electronic equipment		

Table 2 Link Coefficient by Commodity

With the review of the number of the target establishments, etc., there are commodities with which it is difficult to compare the figure for this year with the figure of the previous year. To calculate the figure of the compared with the same month of the previous year concerning the below commodity, please calculate by multiplying the link coefficient to the figures in the previous year. In the case of a commodity that has a link coefficient in several months, it should be multiplied by the link coefficient of the month.

To calculate the figure of the compared to the same month of the previous year by using the figure of the survey before December 2008, please calculate by multiplying the below coefficient to the figures in the previous year.

O 2	Questionnaire name-Goods name	Production			Shipment			Inventory	
		Quantity	Weight-Capacity	Value	Quantity	Weight-Capacity	Value	Quantity	Weight-Capacity
O 2	Construction equipment, Mining machinery and Crushers								
O 2	Construction equipment								
O 2	Concrete machinery								
O 2	Concrete plants	0.833		0.893	0.833		0.893		
O 2	Foundation works equipment (except base machines)	0.875		0.965	0.943			0.319	
O 2	Mining machinery			0.909					
O 2	Drilling and boring machines	0.952		0.853					
O 2	Crusher	0.834		0.916					
O 3	Chemical machinery and Storage tanks	Quantity	Weight-Capacity	Value	Quantity	Weight-Capacity	Value	Quantity	Weight-Capacity
O 3	Chemical machinery								
O 3	Heat exchangers	0.981	0.969	0.975					
O 3	Shell and tube type heat exchangers	0.954	0.929	0.936					
O 3	Blenders, Mixers and Crushers	0.811	0.995	0.995					
O 3	Furnaces for chemical industry	0.250	0.467	0.333					
O 3	Dryers		0.934						
O 4	Pulp and Paper making machines, Plastic processing machinery, Printing, Plate making, Bookbinding and Paper converting machines	Quantity	Weight-Capacity	Value	Quantity	Weight-Capacity	Value	Quantity	Weight-Capacity
O 4	Plastics processing machinery								
O 4	Extruders	0.946							
O 4	Printing, Plate making, Bookbinding and Paper converting machines			0.983					
O 4	Printing machines	0.131	0.951	0.960					
O 4	Digital printing machine for industry use (over A3 format)	0.021	0.450	0.745					
O 4	Paper converting machines	0.916							
O 4	Miscellaneous paper converting machinery (including Carton box making machine)	0.901							
O 6	Pumps, Compressors, Fans and Blowers	Quantity	Weight-Capacity	Value	Quantity	Weight-Capacity	Value	Quantity	Weight-Capacity
O 6	Pumps (except hand operated type and fire engine pumps)	0.995	0.994	0.994	0.995	0.993	0.990	0.957	0.974
O 6	Centrifugal pumps (including turbine type)							0.963	
O 6	Single stage centrifugal pumps							0.956	
O 6	Submersible pumps						0.953		0.959
O 6	Pumps for waste water and civil engineering use						0.940		0.957
O 6	Miscellaneous pumps		0.947					0.917	0.936
O 6	Vacuum pumps	0.965			0.966				
O 7	Oil-hydraulic and Pneumatic equipment	Quantity	Weight-Capacity	Value	Quantity	Weight-Capacity	Value	Quantity	Weight-Capacity
O 7	Oil-hydraulic and Pneumatic equipment								
O 7	Oil-hydraulic equipment								
O 7	Oil-hydraulic pumps							1.053	
O 7	Vane pumps				1.040		1.142	1.339	
O 7	Oil-hydraulic valves (including for unit)			0.998	1.013		1.006	1.569	
O 7	Pneumatic equipment								
O 7	Miscellaneous pneumatic equipment			0.949			0.946		
O 8	Conveyance machines and Industrial robots	Quantity	Weight-Capacity	Value	Quantity	Weight-Capacity	Value	Quantity	Weight-Capacity
O 8	Conveyance machines								
O 8	Cranes	1.001	1.022	1.011					
O 8	Jib cranes			0.962					
O 8	Portal bridge cranes	1.136	1.206	1.122					
O 8	Truck loading cranes			1.149					
O 8	Industrial robots								
O 8	Playback robots	1.041		1.057					

	Questionnaire name-Goods name	Production			Shipment			Inventory	
		Quantity	Weight-Capacity	Value	Quantity	Weight-Capacity	Value	Quantity	Weight-Capacity
0 9	Power transmission equipment								
0 9	Fixed ratio speed reducers (excluding self-consumption)	0. 995	0. 998	0. 999					
0 9	Gears (excluding powder metallurgical products) (excluding self-consumption)	0. 999	0. 991	0. 991					
0 9	Steel chains	0. 998	0. 987	0. 987					
1 0	Agricultural machinery and Wood working machinery	Quantity	Weight-Capacity	Value	Quantity	Weight-Capacity	Value	Quantity	Weight-Capacity
1 0	Wood working machinery			0. 947			0. 940		
1 0	Woodworking machinery and Sawmill machinery	0. 948		0. 905	0. 937		0. 891		
1 0	Veneer and plywood machinery (including particle board and fiberboard machinery)	0. 900			0. 900				
1 1	Metal cutting machine tools	Quantity	Weight-Capacity	Value	Quantity	Weight-Capacity	Value	Quantity	Weight-Capacity
1 1	Lathes								
1 1	Miscellaneous lathes			0. 963			0. 960		
1 1	Grinding machines	0. 990	0. 996	0. 998	0. 991	0. 996	0. 998		
1 1	Special purpose machines	0. 908	0. 920	0. 901	0. 907	0. 922	0. 906	0. 727	0. 720
1 1	Numerically controlled special purpose machines	0. 957		0. 969	0. 956			0. 677	0. 692
1 1	Miscellaneous special purpose machines	0. 874	0. 863	0. 823	0. 873	0. 863	0. 832		
1 1	Machining centers	1. 009	1. 005	1. 007	1. 008	1. 005	1. 007		
1 1	Vertical spindle type Y-axis travel less than 500mm		1. 065	1. 062		1. 069	1. 060		
1 2	Metal forming machinery and Foundry equipment	Quantity	Weight-Capacity	Value	Quantity	Weight-Capacity	Value	Quantity	Weight-Capacity
1 2	Metal forming machinery								
1 2	Primary metal products machinery								
1 2	Rolling mill machinery								
1 2	Parts of rolling mill machines (except rolls)			0. 905					
1 2	Tube mills and finishing equipment	0. 500	0. 500	0. 500					
1 2	Secondary metal forming machinery								
1 2	Bending machines (including straighteners)			0. 963					
1 2	Mechanical presses							0. 996	
1 2	Foundry equipment	0. 984	0. 976	0. 985					
1 2	Moulding machines	0. 905	0. 879	0. 962					
1 2	Sand preparing -Cleaning machines and equipment		0. 949						
1 4	Food products machinery, Wrapping and Packing machinery	Quantity	Weight-Capacity	Value	Quantity	Weight-Capacity	Value	Quantity	Weight-Capacity
1 4	Food products machinery (except for hand type)	0. 986		0. 965	0. 981		0. 955	0. 976	
1 4	Cereal processing machinery			0. 943			0. 946		
1 4	Baking and cake making machinery	0. 925		0. 913	0. 921		0. 927	0. 909	
1 4	Marine processing machinery	0. 799		0. 914	0. 523		0. 879	0. 297	
1 4	Wrapping and Packing machinery (except for hand type)								
1 4	Consumer packaging machinery	0. 995		0. 993	0. 995		0. 993		
1 4	Forming, filling and sealing machine for	0. 788			0. 783				
1 6	Office machinery	Quantity	Weight-Capacity	Value	Quantity	Weight-Capacity	Value	Quantity	Weight-Capacity
1 6	Office machinery								
1 6	Duplicating machines (excluding mimeographs)							0. 440	
1 6	Copying machines (excluding diazo and miscellaneous copying machines)							1. 338	
1 6	Dry process indirect method electrostatic photo copying machines								
1 6	Digital copying machines							1. 337	
1 6	Full color copying machines							1. 347	

Questionnaire name-Goods name		Production			Shipment			Inventory	
		Quantity	Weight-Capacity	Value	Quantity	Weight-Capacity	Value	Quantity	Weight-Capacity
1 7	Sewing machines and Textile machinery								
1 7	Sewing machines							0. 966	
1 7	Industrial sewing machines	0. 986		0. 974	0. 991		0. 978	0. 951	
1 7	Miscellaneous industrial sewing machines			0. 968				0. 891	
1 7	Textile machinery	0. 941							
1 7	Chemical fiber machinery	0. 966							
1 7	Preparatory machinery								
1 7	Miscellaneous preparatory machinery	0. 946							
1 7	Knitting machinery	0. 962							
1 7	Bleaching, dyeing printing and finishing machinery	0. 337		0. 877					
1 8	Refrigerating machines, Appliances and equipment	Quantity	Weight-Capacity	Value	Quantity	Weight-Capacity	Value	Quantity	Weight-Capacity
1 8	Refrigerating appliances								
1 8	Refrigerating display cases			0. 999			0. 999		
1 9	Vending machines, Automatic ticket wicket system and Commercial type washing machines								
1 9	Vending machines								
1 9	Cigarette vending machines							1. 034	
1 9	Miscellaneous vending machines							1. 536	
2 0	Bearings	Quantity	Weight-Capacity	Value	Quantity	Weight-Capacity	Value	Quantity	Weight-Capacity
2 0	Bearings	0. 999	0. 999	0. 999	0. 999		0. 999		
2 0	Roller bearings (excluding for bearings units)								
2 0	Spherical roller bearings	0. 914			0. 920				
2 3	Mold and Die	Quantity	Weight-Capacity	Value	Quantity	Weight-Capacity	Value	Quantity	Weight-Capacity
2 3	Stamping die	0. 950	1. 005	1. 005					
2 3	Plastic molds	1. 001	1. 018	1. 009					
2 3	Glass molds	0. 965		0. 955					
2 3	Rubber molds			0. 967					
2 4	Tools for machines	Quantity	Weight-Capacity	Value	Quantity	Weight-Capacity	Value	Quantity	Weight-Capacity
2 4	High speed steel cutting tools	0. 989		0. 993	0. 991		0. 993	0. 975	
2 4	Drills (except for wood)							0. 957	
2 4	Reamers and single point tools				0. 962			0. 929	
2 4	Diamond tools	0. 996		0. 990	0. 997		0. 988		
2 4	Segments tools			0. 943			0. 941		
2 4	Cemented carbide tools					0. 966			
2 4	Cemented carbide tips (Cemented carbide insert)	1. 085	0. 995	1. 002	1. 089	0. 998	1. 017	1. 010	
2 4	Cemented carbide tips	1. 092	0. 994		1. 096				
2 4	Cemented single point tools		0. 963		0. 969			0. 907	
2 4	Cemented milling cutter, endmill	1. 047	1. 060	1. 039	1. 053		1. 052	1. 035	
2 4	Cemented carbide endmill	1. 068	1. 101	1. 063	1. 116		1. 127		

	Questionnaire name-Goods name	Production			Shipment			Inventory	
		Quantity	Weight-Capacity	Value	Quantity	Weight-Capacity	Value	Quantity	Weight-Capacity
2 8	Rotating electrical machinery			1.051					
2 8	Alternative current generators								
2 8	Engine generators for general use	0.995	0.987	0.980					
2 8	More 10kVA than 200kVA	0.903	0.958	0.950					
2 8	Electric motors	1.057		1.076					
2 8	Alternative current motors			0.974					
2 8	Single phase induction motors	0.974	0.949	0.864	0.960	0.917	0.615	0.915	
2 8	Three phase induction motors for general use	0.918		0.805			0.506	0.897	
2 8	Three phase induction for individual	0.645	0.880	0.916					
2 8	Less than 11kW	0.629	0.643	0.745					
2 8	Miscellaneous AC motors	3.467	3.482	2.004					
2 8	Small capacity motors (Less than 70W)	0.862							
2 8	Small capacity motors (Less than 70W) (excluding Micro motors (Less than 3W))	1.233		1.271					
2 8	Small capacity DC motors	1.298		1.373					
2 8	Small capacity AC motors	1.030							
2 8	Stepping motors	1.049		1.200					
2 8	Micro motors (Less than 3W)	0.386		0.803					
2 9	Electrical stationary machines	Quantity	Weight-Capacity	Value	Quantity	Weight-Capacity	Value	Quantity	Weight-Capacity
2 9	Transformers								
2 9	Transformers for special purpose	0.954		0.914					
2 9	Power conversion equipment	0.993		0.999					
2 9	Power conversion equipment for general load	0.901							
2 9	Other power conversion equipment for general load	0.664							
2 9	Electric furnaces	0.958	0.899	0.778					
2 9	Electric welders								
2 9	Resistance electric welders	0.921		0.897					
3 0	Switchgears and controlling equipment	Quantity	Weight-Capacity	Value	Quantity	Weight-Capacity	Value	Quantity	Weight-Capacity
3 0	Switchgears and controlling equipment			0.993					
3 0	Switching devices								
3 0	Protective relays			0.998					
3 0	Low voltage switching devices								
3 0	Electromagnetic relays	1.031		1.041					
3 0	Miscellaneous low voltage equipment	0.494		0.955					
3 1	Consumer electric appliances	Quantity	Weight-Capacity	Value	Quantity	Weight-Capacity	Value	Quantity	Weight-Capacity
3 1	Ventilating fans	0.992		0.983	0.993		0.988		0.991
3 1	Natural coolant heat pump formula hot-water supply machine								1.014
3 1	Electric vacuum cleaners	0.926		0.963					0.992
3 1	Electric massagers	0.952							
3 2	Electric lamps, Wiring equipment and Luminar	Quantity	Weight-Capacity	Value	Quantity	Weight-Capacity	Value	Quantity	Weight-Capacity
3 2	Incandescent lamps								
3 2	Miscellaneous incandescent lamps			0.968					
3 3	Communication and related equipment	Quantity	Weight-Capacity	Value	Quantity	Weight-Capacity	Value	Quantity	Weight-Capacity
3 3	Radio communication equipment (including satellite communications equipment)								
3 3	Broadcasting equipment	4.060		1.078					
3 3	Associated radio equipment								
3 3	Telemeter/telecontrol	0.751		0.953					
3 4	Consumer electronic appliance	Quantity	Weight-Capacity	Value	Quantity	Weight-Capacity	Value	Quantity	Weight-Capacity
3 4	Car audio	0.920		0.909					
3 4	Car navigation system	0.966		0.963					
3 4	Hearing aid	0.968		0.962			0.970		

Questionnaire name-Goods name		Production			Shipment			Inventory	
3 5	Parts for electronic equipment	Quantity	Weight-Capacity	Value	Quantity	Weight-Capacity	Value	Quantity	Weight-Capacity
3 5	Passive components								
3 5	Resistors	0.996		0.979					
3 5	Potentiometers	0.824		0.966					
3 5	Semi-fixed resistors	0.810		0.882					
3 5	Fixed resistors								
3 5	Wirewound resistors	0.970		0.884					
3 5	Miscellaneous fixed resistors	0.941							
3 5	Fixed capacitors			0.999					
3 5	Metallized plastic film capacitors			0.969					
3 5	Transformers			0.993					
3 5	Sheet core transformer	0.968		0.963					
3 5	Connecting components								
3 5	Connectors								
3 5	Optical connectors	1.035							
3 5	Electronic circuit boards	1.007		1.009					
3 5	Flexible printed wiring boards								
3 5	Single-sided flexible printed wiring boards	1.056		1.045					
3 5	Other electronic circuit boards	7.700		5.274					
3 5	Switching power supply units	0.600		0.923					
3 6	Electronic tubes, semiconductor devices and integrated circuits (Electronic active devices)	Quantity	Weight-Capacity	Value	Quantity	Weight-Capacity	Value	Quantity	Weight-Capacity
3 6	Opto electronic devices								
3 6	Miscellaneous opto electronic devices	1.065		1.038	1.064		1.039		
3 7	Electronic computers and related equipments	Quantity	Weight-Capacity	Value	Quantity	Weight-Capacity	Value	Quantity	Weight-Capacity
3 7	Digital computers								
3 7	Personal computers								
3 7	Desktop style	1.035		1.030	1.032				
3 7	Notebook style	1.012		1.009	1.008				
3 7	Peripheral equipments								
3 7	Input-output units			1.005					
3 7	Printers								
3 7	Inkjet printers			1.052					
3 8	Electric measuring instrument and Associated	Quantity	Weight-Capacity	Value	Quantity	Weight-Capacity	Value	Quantity	Weight-Capacity
3 8	Electric test and measuring equipment			0.991					
3 8	Voltage current and power measuring	0.903			0.941				
3 8	Component test and electric magnetic material measuring equipment			0.838			0.841		
3 8	Industrial for measuring equipment instruments			1.017					
3 8	Industrial measuring equipment instrument for process automation								
3 8	Detector, transducer and transmitters	1.169		1.037	1.147		1.035	1.035	
3 8	Thermometers	1.862		1.214	1.574		1.225	13.008	
3 8	Gas alarm							0.970	
3 8	Other associated electronic equipment								
3 8	Miscellaneous			1.034					
4 0	Motor vehicles	Quantity	Weight-Capacity	Value	Quantity	Weight-Capacity	Value	Quantity	Weight-Capacity
4 0	Bodies								
4 0	Truck bodies								
4 0	Large truck bodies	0.943		0.910					
4 0	Large truck platforms	0.926		0.908					

	Questionnaire name-Goods name	Production			Shipment			Inventory	
4 1	Parts for motor vehicles and electric equipment for internal combustion engines	Quantity	Weight-Capacity	Value	Quantity	Weight-Capacity	Value	Quantity	Weight-Capacity
4 1	Parts for motor vehicles								
4 1	Engine parts			1.005					
4 1	Oil pumps	1.033		1.187					
4 1	Drive, transmission and control parts			0.927					
4 1	Automatic transmission system	0.911		0.896					
4 1	Chassis and body parts			1.009					
4 1	Fuel tanks (excl. L.P.G. tanks)	1.136		1.180					
4 1	Seatbelt	0.755							
4 1	Miscellaneous parts								
4 1	Windshield wiper	0.694		0.902					
4 4	Industrial vehicles	Quantity	Weight-Capacity	Value	Quantity	Weight-Capacity	Value	Quantity	Weight-Capacity
4 4	Electric platform trucks (Incl. Pallet trucks)	0.920	0.876	0.901	0.921	0.882	0.911	0.926	0.965
4 4	Internal combustion platform trucks	0.894			0.911			0.829	0.847
4 4	Automatic guided vehicles		0.874	0.937		0.878	0.938		
4 4	Forklift trucks	0.986	0.998	0.997	0.986	0.998	0.997	0.999	
4 6	Measuring equipment and instruments	Quantity	Weight-Capacity	Value	Quantity	Weight-Capacity	Value	Quantity	Weight-Capacity
4 6	Measuring equipment and instruments								
4 6	Flow volumeters	0.966			0.966			0.926	
4 6	Gas-meters	0.943		0.977	0.944		0.972	0.889	
4 6	Measuring instruments								
4 6	Transits and Levels	0.964							
	Questionnaire name-Goods name	Production			Shipment			Inventory	
4 7	Optical appliances and instruments, watches and clocks	Quantity	Weight-Capacity	Value	Quantity	Weight-Capacity	Value	Quantity	Weight-Capacity
4 7	Optical appliances and instruments								
4 7	Still cameras								
4 7	Miscellaneous cameras							0.969	
4 7	Interchangeable lenses for cameras				0.940		0.975	0.934	
4 7	Accessories of camera				0.944		0.888	0.815	
5 7	Semiconductor - Flat-panel display manufacturing system	Quantity	Weight-Capacity	Value	Quantity	Weight-Capacity	Value	Quantity	Weight-Capacity
5 7	Semiconductor manufacturing system			1.013					
5 7	Flat-panel display manufacturing system			0.973					
5 7	Panel processing system	0.970		0.783					

1. 概況

1. 一般概況

一急速な低下のあと持ち直しの動きで推移した鉱工業生産活動一

平成21年の鉱工業生産指数は、81.1（前年比▲21.9%）と2年連続で低下となった。

四半期別の動向をみると、1～3月期は輸送機械工業、一般機械工業、電子部品・デバイス工業等が低下したことにより前期比▲20.0%の低下となった。4～6月期は電子部品・デバイス工業、輸送機械工業、化学工業等が上昇したことにより同6.5%の上昇となった。7～9月期は輸送機械工業、電子部品・デバイス工業、鉄鋼業等が上昇したことにより同5.3%の上昇となった。10～12月期は輸送機械工業、電子部品・デバイス工業、一般機械工業等が上昇したことにより同5.9%の上昇となった（第1図、第1表）。

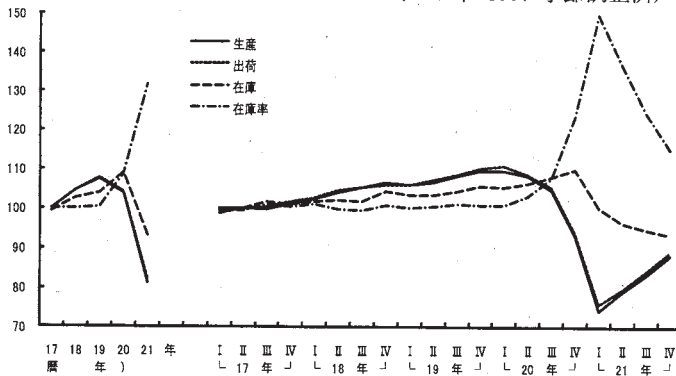
このような中において、21年の機械工業（除く、船舶・鉄道車両。以下、機械工業、輸送機械工業は、それぞれ船舶・鉄道車両を除いたものである。）の生産は前年比▲30.3%の低下となった。これは、輸送機械工業、一般機械工業、電子部品・デバイス工業などすべての業種が低下したことによる。

出荷は同▲29.4%の低下となった。これは、輸送機械工業、一般機械工業、電子部品・デバイス工業などすべての業種が低下したことによる。

在庫は前年末比21.4%の低下となった。これは、電気機械工業が上昇したものの、輸送機械工業、一般機械工業、電子部品・デバイス工業などが上昇したことによる。

なお、在庫率は前年比34.6%の上昇となった（第2図、第2・3表）。

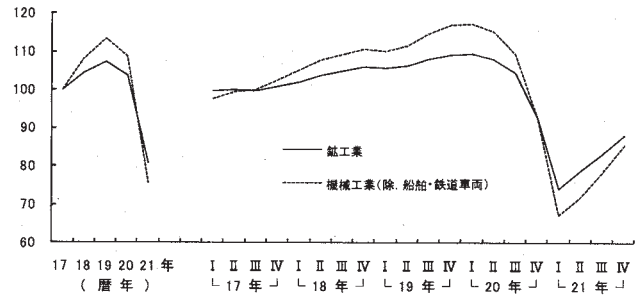
第1図 鉱工業生産、出荷、在庫、在庫率の推移
（17年=100、季節調整済）



資料出所：鉱工業指数（調査統計部経済解析室）

第2図 鉱工業・機械工業生産指数の推移

（17年=100、季節調整済）



資料出所：鉱工業指数（調査統計部経済解析室）

第2表 機械工業指数の対前年比

	17年	18年	19年	20年	21年
生産	3.3	8.5	4.6	▲4.1	▲30.3
出荷	3.3	8.4	5.3	▲3.5	▲29.4
在庫	13.4	11.1	1.9	7.7	▲21.4
在庫率	2.2	1.6	1.4	10.0	34.6

資料出所：鉱工業指数（調査統計部経済解析室）

第3表 機械工業生産指数の対前年比

	17年	18年	19年	20年	21年
一般機械工業	5.5	6.4	2.6	▲8.1	▲39.9
電気機械工業	0.9	4.5	▲1.2	▲2.7	▲21.4
情報通信機械工業	0.3	6.4	1.9	▲4.8	▲19.2
電子部品・デバイス工業	1.9	17.8	11.2	▲3.6	▲20.8
輸送機械工業	3.6	7.6	5.5	▲1.7	▲34.6
精密機械工業	10.3	8.1	6.3	2.3	▲27.7

資料出所：鉱工業指数（調査統計部経済解析室）

2. 機械工業の動向

(1) 一般機械工業

21年の一般機械工業の生産は、前年比▲39.9%と2年連続の低下となった。これは、化学機械が増加したものの、一般機械器具部品、土木建設機械、金属工作機械などが減少したことによる（第3図、第4・5表）。

四半期別にみると、1～3月期は一般機械器具部品、土木建設機械、風水力機械・油圧機器などすべての業種が減少したことにより前期比▲27.7%と6期連続の低下、4～6月期は金属工作機械、半導体・フラットパネル製造装置、土木建設機械などが減少したことにより同▲13.1%の低下、7～9月期は一般機械器具部品、冷凍機・同応用製品、風水力機械・油圧機器などが

第1表 鉱工業指数の推移（平成17年＝100、季節調整済）

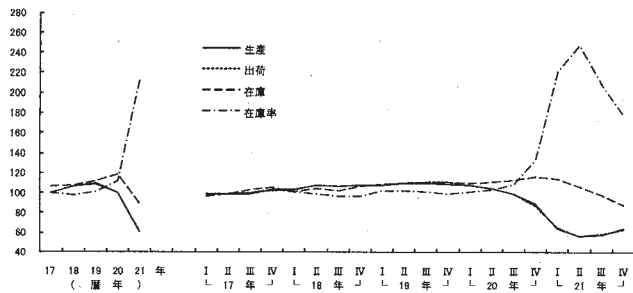
	19年	20年	21年	20年				21年			
				1～3月期	4～6月期	7～9月期	10～12月期	1～3月期	4～6月期	7～9月期	10～12月期
生産	107.4	103.8	81.1	109.5	108.1	104.6	92.8	74.2	79.0	83.2	88.1
（前期（年）比）				0.3	▲1.3	▲3.2	▲11.3	▲20.0	6.5	5.3	5.9
（前年同期比）	2.8	▲3.4	▲21.9	2.4	0.8	▲1.4	▲14.5	▲34.6	▲27.4	▲19.4	▲4.3
出荷	107.8	104.3	82.1	110.5	108.4	105.1	93.5	75.7	79.5	84.1	89.1
（前期（年）比）				0.5	▲1.9	▲3.0	▲11.0	▲19.0	5.0	5.8	5.9
（前年同期比）	3.1	▲3.2	▲21.3	3.2	1.0	▲1.5	▲14.9	▲33.5	▲27.3	▲18.8	▲3.3
国内向け出荷	105.0	101.5	81.3	106.7	104.6	101.9	92.9	76.0	79.3	83.3	86.6
（前期（年）比）				▲0.5	▲2.0	▲2.6	▲8.8	▲18.2	4.3	5.0	4.0
（前年同期比）	1.9	▲3.3	▲19.9	2.3	0.3	▲2.0	▲13.4	▲31.0	▲25.2	▲17.0	▲4.6
輸出向け出荷	119.5	116.2	85.5	126.9	122.5	117.7	98.3	74.8	81.2	87.2	98.4
（前期（年）比）				3.8	▲3.5	▲3.9	▲16.5	▲23.9	8.6	7.4	12.8
（前年同期比）	7.6	▲2.8	▲26.4	6.8	3.7	0.5	▲20.6	▲42.9	▲34.6	▲25.0	1.7
在庫（期（年）末）	104.0	109.0	93.1	105.2	106.2	107.7	100.0	109.7	100.0	94.4	93.0
（前期（年）末比）				▲0.3	1.0	1.4	1.9	▲8.8	▲3.9	▲1.8	▲1.5
（前年同期末比）	1.3	4.8	▲14.6	1.9	2.6	3.1	4.8	▲5.2	▲10.3	▲12.1	▲14.6
在庫率	100.3	108.6	131.6	100.6	103.0	107.3	123.4	149.6	136.4	124.3	114.7
（前期（年）比）				0.1	2.4	4.2	15.0	21.2	▲8.8	▲8.9	▲7.7
（前年同期比）	103.7	94.4	74.0	105.6	104.0	100.4	87.1	65.4	71.8	77.0	81.8
稼働率（製造工業）	1.0	▲4.1	▲25.6	0.1	▲1.5	▲3.5	▲13.2	▲24.9	9.8	7.2	6.2

（注）1. 輸出向け出荷及び国内向け出荷は「鉱工業出荷内訳表」による。
2. 年及び前年同期比の数値は原指数による。

資料出所：鉱工業指数、鉱工業出荷内訳表（調査統計部経済解析室）

増加したことにより同 3.4%の上昇、10~12月期は半導体・フラットパネル製造装置、一般機械器具部品、風水力機械・油圧機器などが増加したことにより同 10.4%の上昇となった。

第3図 一般機械工業指数の推移 (17年=100、季節調整済)



資料出所: 鉱工業指数(調査統計部経済解析室)

第4表 一般機械工業指数の対前年比

	17年	18年	19年	20年	21年
生産	5.5	6.4	2.6	▲8.1	▲39.9
出荷	5.3	6.6	3.1	▲8.9	▲39.5
在庫	10.7	1.7	3.8	5.7	▲25.0
在庫率	3.3	▲1.5	2.5	11.2	90.8

資料出所: 鉱工業指数(調査統計部経済解析室)

第5表 一般機械工業の業種別生産指数の対前年比

	17年	18年	19年	20年	21年
ボイラ・原動機	14.5	9.8	6.0	▲7.3	▲25.2
土木建設機械	15.2	14.4	9.9	▲11.1	▲67.4
化学機械	2.8	0.5	5.8	5.0	7.2
生活関連産業用機械	▲4.9	▲1.6	1.5	▲6.1	▲31.2
半導体・フラットパネル装置	0.5	17.8	▲0.2	▲29.0	▲41.3
風水力機械・油圧機器	5.0	11.2	6.3	▲1.4	▲40.6
運搬機械	9.2	1.0	2.9	▲6.0	▲27.2
産業用ロボット	8.8	7.0	2.8	▲7.5	▲58.1
農業用機械	9.3	2.0	▲14.6	9.1	▲27.9
金属工作機械	24.2	5.0	3.5	▲6.2	▲63.7
金属加工機械	7.3	10.2	3.7	▲7.1	▲45.6
繊維機械	▲0.1	13.1	14.1	▲29.1	▲48.4
冷凍機・同応用製品	▲3.1	▲0.8	2.4	▲8.1	▲28.7
金型	0.0	3.3	▲3.7	▲0.6	▲24.7
機械工具	4.5	1.9	▲1.8	▲3.8	▲47.4
その他の一般機械	▲5.1	▲13.7	▲2.8	▲14.7	▲43.0
一般機械器具部品	2.4	2.8	1.1	▲0.5	▲31.7

資料出所: 鉱工業指数(調査統計部経済解析室)

出荷は、前年比▲39.5%と2年連続の低下となった。これは、化学機械が増加したものの、土木建設機械、一般機械器具部品、金属工作機械などが減少したことによる。

内外需別にみると、国内向けは、前年比▲39.3%の低下となった。これは、土木建設機械、一般機械器具部品、風水力機械・油圧機器などが減少したことによる。輸出向けは、同▲39.7%の低下となった。これは、金属工作機械、土木建設機械、半導体・フラットパネル製造装置などすべての業種が減少したことによる。

四半期別にみると、1~3月期は一般機械器具部品、土木建設機械、風水力機械・油圧機器などすべての業種が減少したことにより▲25.0%と5期連続の低下、4~6月期はボイラ・原動機、半導体・フラットパネル製造装置、金属工作機械などが減少したことにより同▲14.4%の低下、7~9月期は一般機械器具部品、土木建設機械、ボイラ・原動機などが増加したことにより4.1%の上昇、10~12月期は半導体・フラットパネル製造装置、一般機械器具部品、風水力機械・油圧機器などが増加したことにより同8.4%の上昇となった。

在庫は、前年末比▲25.0%と6年ぶりの低下となった。これは、農業用機械などが増加したものの、土木建設機械、ボイラ・原

動機、金属工作機械などが減少したことによる。

なお、在庫率は、前年比90.8%と3年連続の上昇となった。

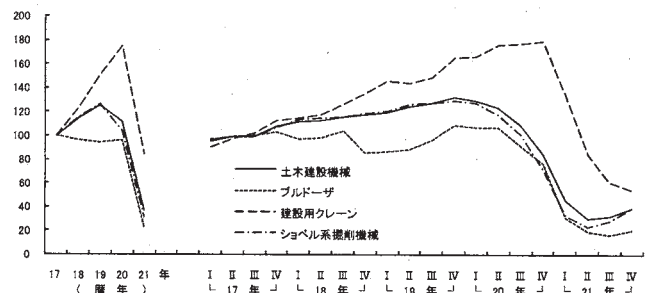
次に、細分類業種別にみると以下のとおりである。

- ① 土木建設機械の生産は、前年比▲67.4%、出荷は同▲64.6%と、ともに2年連続の低下となった。

生産を品目別にみると、ショベル系掘削機械は、国内リース・レンタル業向け及び欧州、米国、中東向けなどが減少したことにより前年比▲70.2%と2年連続の減少、建設用クレーンは、国内向けが減少したことにより同▲51.9%と7年ぶりの減少、また、ブルドーザは、国内向け及び欧州、米国向けなどが減少したことにより同▲76.9%と2年ぶりの減少となった(第4図)。

第4図 土木建設機械の品目別生産の推移

(17年=100、季節調整済)



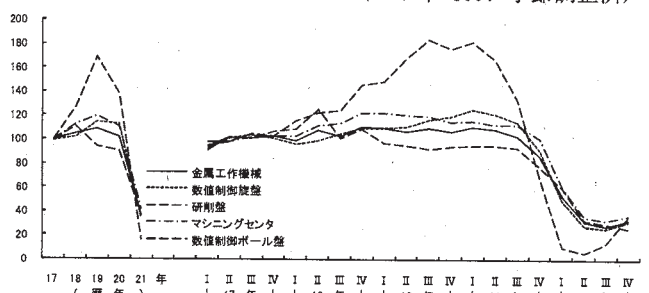
資料出所: 鉱工業指数(調査統計部経済解析室)

- ② 金属工作機械の生産は、前年比▲63.7%、出荷は同▲62.0%と、ともに2年連続の低下となった。

生産を品目別にみると、マシニングセンタは、国内自動車関連産業向け及び米国、欧州向けの減少により前年比▲62.1%、数値制御旋盤は、国内自動車関連産業向け及び欧州、米国向けの減少により同▲69.9%といずれも2年連続の減少となった。研削盤は、国内向け及び中国、台湾向けが減少したことにより同▲58.5%と3年連続の減少となった。また、数値制御ボール盤は、国内向け及び中国、ASEAN向けの減少により同▲86.9%と2年連続の減少となった(第5図)。

第5図 金属工作機械の品目別生産の推移

(17年=100、季節調整済)

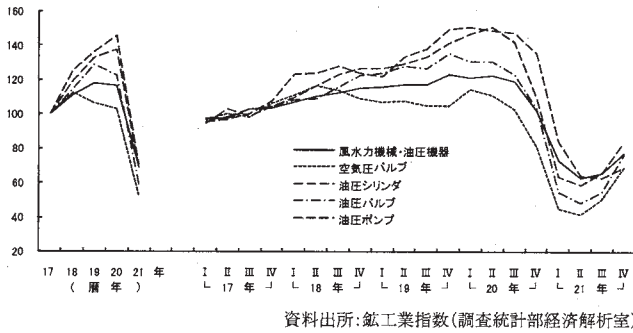


資料出所: 鉱工業指数(調査統計部経済解析室)

- ③ 風水力機械・油圧機器の生産は、前年比▲40.6%、出荷は同▲39.5%と、ともに2年連続の低下となった。

生産を品目別にみると、空気圧バルブは、国内の自動車製造設備及び国内、海外の電気製品製造設備向けなどが減少したことにより前年比▲49.6%と3年連続の減少、油圧シリンダ、油圧バルブは、土木建設機械向けなどが減少したことにより同▲52.2%、同▲51.8%と6年ぶり、2年連続のそれぞれ減少となった。また、油圧ポンプは、同▲50.7%と6年ぶりの減少となった(第6図)。

第6図 風水力機械・油圧機器の品目別生産の推移
(17年=100、季節調整済)

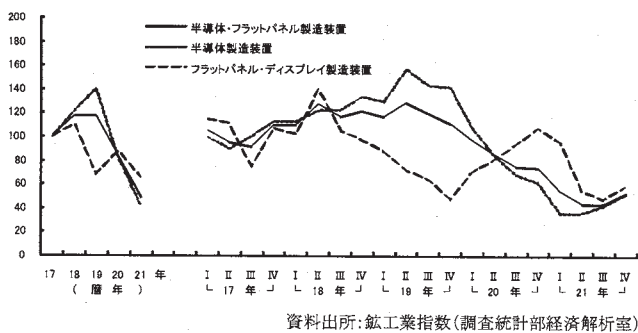


資料出所: 鉱工業指数(調査統計部経済解析室)

④ 半導体・フラットパネル製造装置の生産は、前年比▲41.3%、出荷は同▲41.3%と、ともに3年連続の低下となった。

生産を品目別にみると、半導体製造装置は、設備投資の減少から、国内向け及び台湾、韓国、中国、米国向けなどが減少したことにより前年比▲48.8%と2年連続の減少となった。フラットパネル・ディスプレイ製造装置は、国内向けが増加したものの、台湾、韓国向けなどが減少したことにより同▲25.8%と2年ぶりの減少となった(第7図)。

第7図 半導体・フラットパネル製造装置の品目別生産の推移
(17年=100、季節調整済)

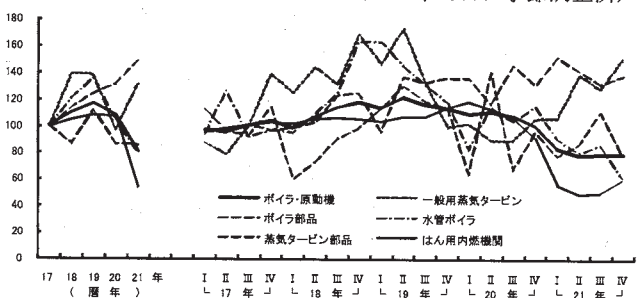


資料出所: 鉱工業指数(調査統計部経済解析室)

⑤ ボイラ・原動機のプロダクションは、前年比▲25.2%、出荷は同▲24.9%と、ともに2年連続の低下となった。

生産を品目別にみると、はん用内燃機関は、国内向け及び米国、欧州、中国向けなどが減少したことにより前年比▲49.5%、水管ボイラは、韓国、中国などのアジア向けが減少したことにより同▲24.8%、ボイラ部品は、中国、中東向けなどが減少したことにより同▲0.9%と、いずれも2年連続の減少となった。一方、一般用蒸気タービンは、国内電力会社向けなどが増加したことにより同34.8%と3年ぶりの増加となった。また、蒸気タービン部品は、韓国、中国、欧州向けなどが増加したことにより同13.1%と5年連続の増加となった(第8図)。

第8図 ボイラ・原動機のプロダクションの品目別生産の推移
(17年=100、季節調整済)



資料出所: 鉱工業指数(調査統計部経済解析室)

(2) 電気機械工業

21年の電気機械工業の生産は、太陽電池モジュール、一般用タービン発電機などが増加したものの、電気測定器、サーボモータ、小型電動機などが減少したことにより前年比▲21.4%と3年連続の低下となった。

これを業種別にみると、回転電気機械、開閉制御装置・機器、電気計測器などが減少し、その他の電気機械が増加となった(第9図、第6・7表)。

四半期別にみると、1~3月期は回転電気機械、開閉制御装置・機器、電池などすべての業種が減少したことにより前期比▲20.0%と6期連続の低下、4~6月期は開閉制御装置・機器などが減少したものの、電池、その他の電気機械、民生用電気機械などが増加したことにより同2.5%の上昇、7~9月期は民生用電気機械などが減少したものの、電気計測器、開閉制御装置・機器、配線・照明用器具などが増加したことにより同4.1%の上昇、10~12月期は民生用電気機械が減少したものの、電池、回転電気機械、開閉制御装置・機器などが増加したことにより同3.5%の上昇となった。

出荷は、前年比▲19.7%と3年連続の低下となった。

これを業種別にみると、回転電気機械、開閉制御装置・機器、配線・照明用器具などが減少し、その他の電気機械が増加となった。

内外需別にみると、国内向けはその他の電気機械が増加したものの、回転電気機械、開閉制御装置・機器、配線・照明用器具などが減少したことにより前年比▲19.1%の低下となった。輸出向けは電気計測器、開閉制御装置・機器、静止電気機械などすべての業種が減少したことにより同▲22.1%の低下となった。

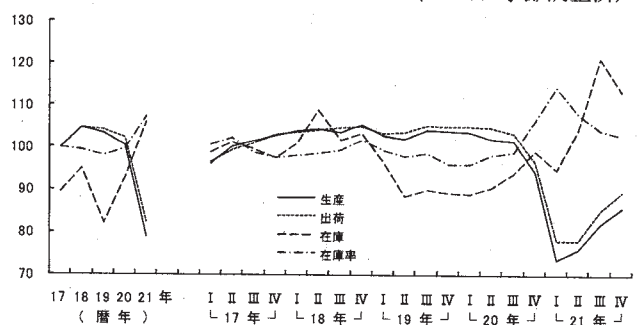
また、四半期別にみると、1~3月期は回転電気機械、電池、開閉制御装置・機器などすべての業種が減少したことにより前期比▲17.8%と4期連続の低下、4~6月期は電池などが増加したものの、開閉制御装置・機器、静止電気機械、電気計測器などが減少したことにより同▲0.4%の低下、7~9月期は電子応用装置などが減少したものの、電気計測器、配線・照明用器具、開閉制御装置・機器などが増加したことにより同6.1%の上昇、10~12月期は民生用電気機械などが減少したものの、電池、回転電気機械、その他の電気機械などが増加したことにより同4.2%の上昇となった。

在庫は、前年末比14.1%と2年連続の上昇となった。

これを業種別にみると、その他の電気機械、民生用電気機械、静止電気機械が増加し、配線・照明用器具などが減少となった。

なお、在庫率は、前年比7.6%と2年連続の上昇となった。

第9図 電気機械工業指数の推移
(17年=100、季節調整済)



資料出所: 鉱工業指数(調査統計部経済解析室)

第6表 電気機械工業指数の対前年比

	17年	18年	19年	20年	21年
生産出荷	0.9	4.5	▲1.2	▲2.7	▲21.4
在庫	2.8	4.7	▲0.5	▲1.6	▲19.7
在庫率	0.0	6.1	▲13.6	13.1	14.1
在庫率	▲0.7	▲0.7	▲1.3	1.7	7.6

資料出所: 鉱工業指数(調査統計部経済解析室)

第7表 電気機械工業の業種別生産指数の対前年比

	17年	18年	19年	20年	21年
回転電気機械	0.4	4.3	2.0	▲2.1	▲39.5
静止電気機械	▲5.9	8.1	7.8	6.9	▲21.3
開閉制御装置・機器	2.5	6.4	0.2	2.0	▲22.8
民生用電気機械	▲0.4	2.2	▲5.9	▲5.3	▲13.1
配線・照明用器具	▲0.1	2.6	▲3.4	▲5.2	▲23.6
電子応用装置	18.1	7.9	4.3	▲9.9	▲15.4
電気計測器	▲10.5	1.3	▲4.2	▲23.1	▲33.2
電池	9.1	8.2	3.9	12.9	▲16.1
その他の電気機械	14.2	5.1	▲9.7	11.5	5.7

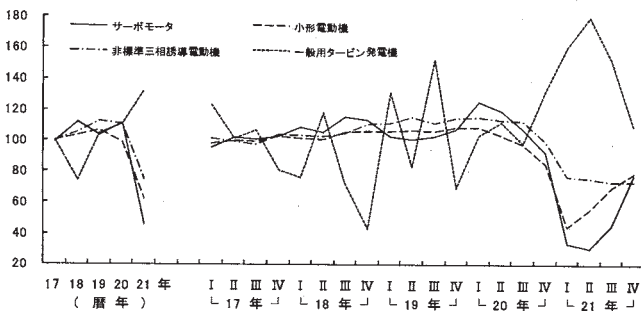
資料出所: 鉱工業指数(調査統計部経済解析室)

次に、細分類業種別にみると以下のとおりである。

- ① 回転電気機械の生産は、一般用タービン発電機が増加したものの、サーボモータ、小形電動機、非標準三相誘導電動機などが減少したことにより前年比▲39.5%と2年連続の低下となった。

品目別にみると、サーボモータは、半導体製造装置、液晶パネル製造装置、電子部品実装装置、産業用ロボット用途などが国内、欧米、中国向けに減少したことにより前年比▲58.9%と2年ぶりの減少、小形電動機は、国内の自動車メーカー向けなどに減少したことにより同▲37.3%、非標準三相誘導電動機は同▲36.0%とともに2年連続の減少となった。一方、一般用タービン発電機は、国内電力会社、サウジアラビア、米国向けなどに増加したことにより同25.4%と3年連続の増加となった(第10図)。

第10図 回転電気機械の品目別生産の推移 (17年=100、季節調整済)

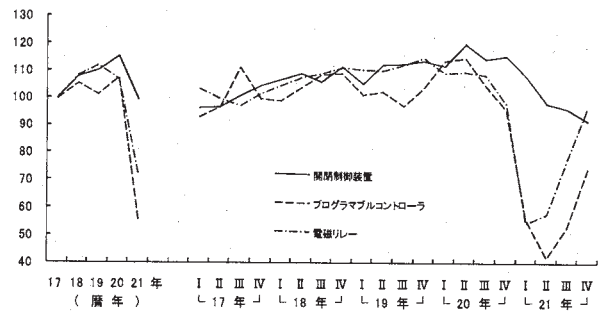


資料出所: 鉱工業指数(調査統計部経済解析室)

- ② 開閉制御装置・機器の生産は、開閉制御装置、プログラマブルコントローラ、電磁リレーなどすべての品目が減少したことにより前年比▲22.8%と6年ぶりの低下となった。

品目別にみると、開閉制御装置は、監視制御装置が国内、欧米、中国の電力会社、鉄道会社向けに減少したことにより前年比▲13.4%と6年ぶりの減少、プログラマブルコントローラは、主に国内の半導体メーカー向けに減少したことにより同▲48.1%と2年ぶりの減少、電磁リレーは同▲33.1%と2年連続の減少となった(第11図)。

第11図 開閉制御装置の品目別生産の推移 (17年=100、季節調整済)

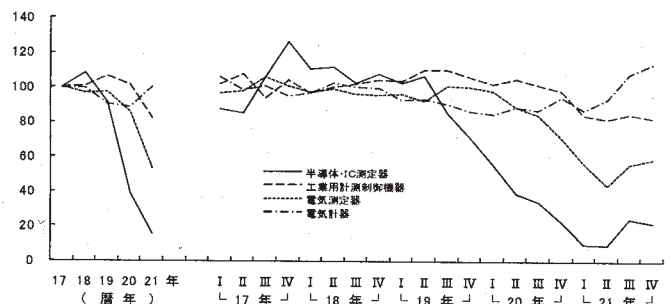


資料出所: 鉱工業指数(調査統計部経済解析室)

- ③ 電気計測器の生産は、電気計器が増加したものの、電気測定器、半導体・IC測定器、工業用計測制御機器が減少したことにより前年比▲33.2%と3年連続の低下となった。

品目別にみると、電気測定器は、無線通信測定器などが国内の移動体通信事業者向けに減少したことにより前年比▲37.6%と2年連続の減少、半導体・IC測定器は、半導体・ICテストなどが国内、台湾、韓国の半導体メーカー向けに減少したことにより同▲58.7%と3年連続の減少、工業用計測制御機器は同▲17.8%と2年連続の減少となった。一方、電気計器は、国内の電力会社向けに増加したことにより同9.2%と4年ぶりの増加となった(第12図)。

第12図 電気計測器の品目別生産の推移 (17年=100、季節調整済)



資料出所: 鉱工業指数(調査統計部経済解析室)

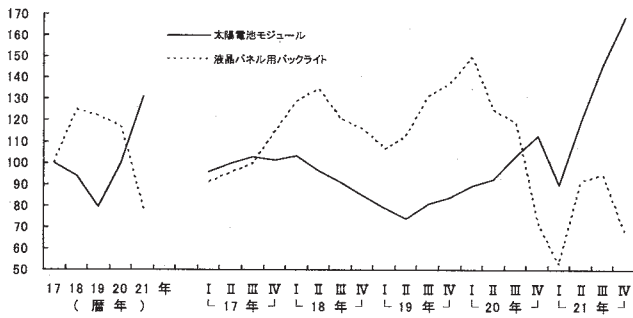
- ④ その他の電気機械の生産は、液晶パネル用バックライトが減少したものの、太陽電池モジュールが増加したことにより前年比5.7%と2年連続の上昇となった。

品目別にみると、太陽電池モジュールは、国や自治体による補助金制度の効果で住宅用途が国内向けに増加したことにより前年比31.9%と2年連続の増加となった。一方、液晶パネル用バックライトは、液晶テレビ用途が国内向けに減少したことにより同▲33.5%と3年連続の減少となった(第13図)。

出荷は、前年比2.7%と2年連続の上昇となった。これは、太陽電池モジュールが同21.6%と2年連続の増加となったことによる。一方、液晶パネル用バックライトは同▲30.2%と3年連続の減少となった。

在庫は、前年末比147.5%と4年連続の上昇となった。これは、太陽電池モジュールが同192.6%と平成17年調査開始以来4年連続の増加となったことによる。一方、液晶パネル用バックライトは同▲49.0%と4年ぶりの減少となった。

第13図 その他の電気機械の品目別生産の推移
(17年=100、季節調整済)



資料出所: 鉱工業指数(調査統計部経済解析室)

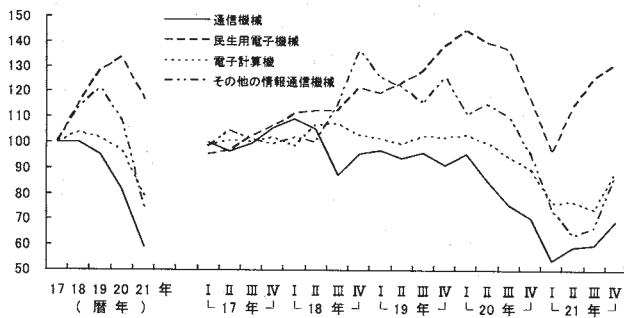
(3) 情報通信機械工業

21年の情報通信機械工業の生産は、液晶テレビなど増加したものの、携帯電話、デジタルカメラ、ビデオカメラなどが減少したことにより前年比▲19.2%と2年連続の低下となった。

これを業種別にみると、通信機械、民生用電子機械、電子計算機、その他の情報通信機械とすべての業種が減少となった(第14図、第8・9表)。

四半期別にみると、1～3月期は民生用電子機械、通信機械、電子計算機、その他の情報通信機械とすべての業種が減少したことにより前期比▲17.4%と4期連続の低下、4～6月期はその他の情報通信機械、電子計算機が減少したものの、民生用電子機械、通信機械が増加したことにより同6.6%の上昇、7～9月期は電子計算機が減少したものの、民生用電子機械、その他の情報通信機械、通信機械が増加したことにより同3.6%の上昇、10～12月期は電子計算機、民生用電子機械、通信機械、その他の情報通信機械とすべての業種が増加したことにより同9.6%の上昇となった。

第14図 情報通信機械工業指数の推移
(17年=100、季節調整済)



資料出所: 鉱工業指数(調査統計部経済解析室)

第8表 情報通信機械工業指数の対前年比

	17年	18年	19年	20年	21年
生産	0.3	6.4	1.9	▲4.8	▲19.2
出荷	1.8	5.3	4.7	▲0.5	▲14.4
在庫	10.0	6.6	1.2	35.0	▲20.0
在庫率	▲3.8	5.6	▲13.4	27.0	▲15.9

資料出所: 鉱工業指数(調査統計部経済解析室)

第9表 情報通信機械工業の業種別生産指数の対前年比

	17年	18年	19年	20年	21年
通信機械	▲5.5	0.0	▲4.9	▲14.1	▲27.3
民生用電子機械	15.3	14.8	11.4	4.2	▲12.5
電子計算機	0.9	3.6	▲2.4	▲4.5	▲17.8
その他の情報通信機械	▲21.1	13.6	6.7	▲10.8	▲27.8

資料出所: 鉱工業指数(調査統計部経済解析室)

出荷は、前年比▲14.4%と2年連続の低下となった。

これを業種別にみると、通信機械、電子計算機、民生用電子機械、その他の情報通信機械とすべての業種が減少となった。

内外需別にみると、国内向けは通信機械、電子計算機、その他の情報通信機械、民生用電子機械とすべての業種が減少したことにより前年比▲11.5%の低下となった。輸出向けは民生用電子機械、電子計算機、通信機械、その他の情報通信機械とすべての業種が減少したことにより同▲26.1%の低下となった。

また、四半期別にみると、1～3月期は民生用電子機械、通信機械、電子計算機、その他の情報通信機械とすべての業種が減少したことにより前期比▲17.7%と4期連続の低下、4～6月期はその他の情報通信機械が減少したものの、民生用電子機械、通信機械、電子計算機が増加したことにより同5.5%の上昇、7～9月期は電子計算機が減少したものの、通信機械は横ばい、民生用電子機械、その他の情報通信機械が増加したことにより同5.6%の上昇、10～12月期は民生用電子機械、電子計算機、通信機械、その他の情報通信機械とすべての業種が増加したことにより同11.5%の上昇となった。

在庫は、前年末比▲20.0%と7年ぶりの低下となった。

これを品目別にみると、カーナビゲーション、ノート型パソコン、デスクトップ型パソコンなどが減少し、液晶テレビなどが増加となった。

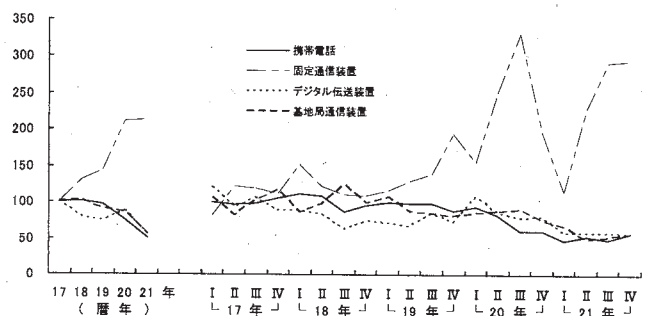
なお、在庫率は、前年比▲15.9%と2年ぶりの低下となった。

次に、細分類業種別にみると以下のとおりである。

① 通信機械の生産は、固定通信装置が増加したものの、携帯電話、デジタル伝送装置、基地局通信装置などが減少したことにより前年比▲27.3%と3年連続の低下となった。

品目別にみると、携帯電話は、国内の買換需要が伸び悩んだことにより前年比▲31.9%と3年連続の減少となった。デジタル伝送装置は、国内の電気通信事業者向け、米国向けなどの需要が減少したことにより同▲36.3%と2年ぶりの減少となった。基地局通信装置は、移動体通信事業者向けの需要が減少したことにより同▲35.9%と3年連続の減少となった。一方、固定通信装置は、市町村向け防災無線システムが国内向けに増加したことにより同1.0%と6年連続の増加となった(第15図)。

第15図 通信機械の品目別生産の推移
(17年=100、季節調整済)

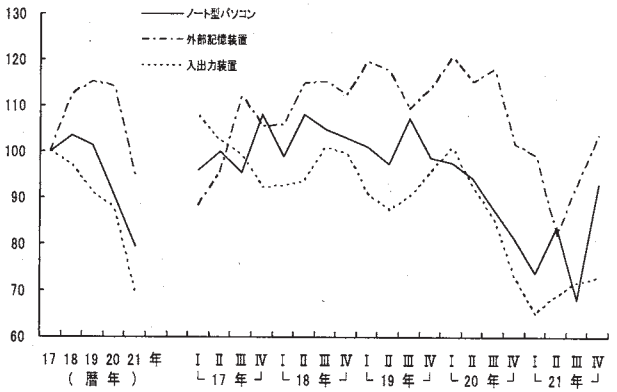


資料出所: 鉱工業指数(調査統計部経済解析室)

② 電子計算機の生産は、ノート型パソコン、外部記憶装置、入出力装置などすべての品目が減少したことにより前年比▲17.8%と3年連続の低下となった。

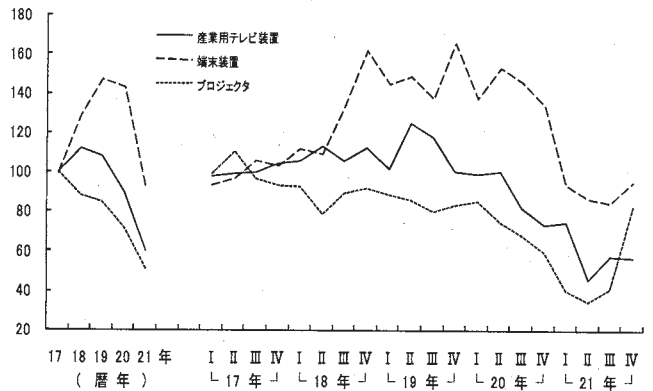
品目別にみると、ノート型パソコンは、国内、欧米向けの需要が減少したことにより前年比▲12.3%と3年連続の減少となった。外部記憶装置は、国内の金融機関、米国向けに減少したことにより同▲16.7%と2年連続の減少となった。入出力装置は、欧米向けの需要が減少したことにより同▲19.8%と引き続き減少となった(第16図)。

第16図 電子計算機の品目別生産の推移
(17年=100、季節調整済)



資料出所: 鉱工業指数(調査統計部経済解析室)

第18図 その他の情報通信機械の品目別生産の推移
(17年=100、季節調整済)



資料出所: 鉱工業指数(調査統計部経済解析室)

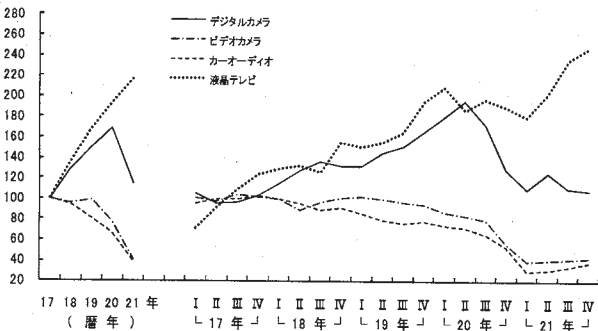
③ 民生用電子機械の生産は、液晶テレビなどが増加したものの、デジタルカメラ、ビデオカメラ、カーオーディオなどが減少したことにより前年比▲12.5%と8年ぶりの低下となった。

品目別にみると、デジタルカメラは、国内、欧米向けに減少したことにより前年比▲31.9%と4年ぶりの減少となった。ビデオカメラは、国内、欧米向けに減少したことにより同▲47.5%と2年連続の減少となった。カーオーディオは、国内の自動車メーカー向けに減少したことにより同▲48.9%と17年改定以来9年連続の減少となった。一方、液晶テレビは、エコポイント制度導入による需要増により同11.6%と10年連続の増加となった(第17図)。

出荷は、前年比▲6.8%と8年ぶりの低下となった。これは、デジタルカメラが同▲31.4%と4年ぶりの減少、ビデオカメラが同▲40.8%、カーオーディオが同▲39.1%とともに2年連続の減少となったことなどによる。一方、液晶テレビは同32.9%と10年連続の増加となった。

在庫は、前年末比▲12.5%と2年ぶりの低下となった。これは、カーナビゲーションが同▲18.8%と2年ぶりの減少、カーオーディオが同▲41.2%と3年ぶりの減少、デジタルカメラが同▲29.3%と2年連続の減少となったことなどによる。一方、液晶テレビは同3.1%と2年連続の増加となった。

第17図 民生用電子機械の品目別生産の推移
(17年=100、季節調整済)



資料出所: 鉱工業指数(調査統計部経済解析室)

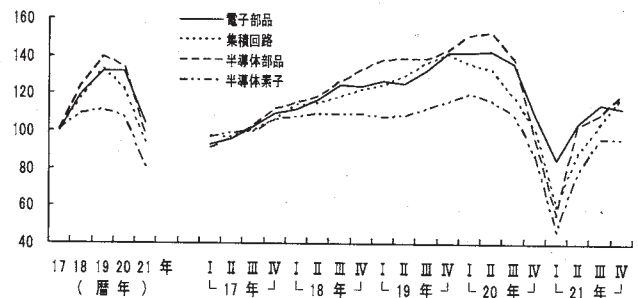
(4) 電子部品・デバイス工業

21年の電子部品・デバイス工業の生産は、メモリが増加したものの、ロジック、アクティブ型液晶素子(中・小型)、アクティブ型液晶素子(大型)などが減少したことにより前年比▲20.8%と2年連続の低下となった。

これを業種別にみると、電子部品、集積回路、半導体部品、半導体素子とすべての業種が減少となった(第19図、第10・11表)。

四半期別にみると、1~3月期は集積回路、電子部品、半導体素子、半導体部品とすべての業種が減少したことにより前期比▲26.7%と5期連続の低下、4~6月期は集積回路、電子部品、半導体部品、半導体素子とすべての業種が増加したことにより同26.4%の上昇、7~9月期は集積回路、電子部品、半導体素子、半導体部品とすべての業種が増加したことにより同12.6%の上昇、10~12月期は集積回路、電子部品、半導体部品、半導体素子が増加したことにより同10.2%の上昇となった。

第19図 電子部品・デバイス工業指数の推移
(17年=100、季節調整済)



資料出所: 鉱工業指数(調査統計部経済解析室)

第10表 電子部品・デバイス工業指数の対前年比

	17年	18年	19年	20年	21年
生産	1.9	17.8	11.2	▲3.6	▲20.8
出荷	3.5	16.4	11.6	▲5.6	▲21.0
在庫	▲8.6	38.5	9.4	46.3	▲27.5
在庫率	0.4	4.8	11.5	30.9	23.2

資料出所: 鉱工業指数(調査統計部経済解析室)

④ その他の情報通信機械の生産は、端末装置、産業用テレビ装置、プロジェクタなどすべての品目が減少したことにより前年比▲27.8%と2年連続の低下となった。

品目別にみると、端末装置は、国内の金融機関向けに減少したことにより前年比▲35.8%と2年連続の減少となった。産業用テレビ装置は同▲32.7%と3年連続の減少となった。プロジェクタは、欧米向けに減少したことにより同▲9.8%と4年連続の減少となった(第18図)。

第11表 電子部品・デバイス工業の業種別
生産指数の対前年比

	17年	18年	19年	20年	21年
電子部品	8.7	19.4	10.3	0.2	▲18.7
半導体素子	▲10.6	8.5	2.0	▲2.9	▲25.8
集積回路	▲3.7	16.9	13.4	▲8.1	▲21.8
半導体部品	8.3	23.0	13.3	▲3.9	▲27.3

資料出所: 鉱工業指数(調査統計部経済解析室)

出荷は、前年比▲21.0%と2年連続の低下となった。これを業種別にみると、電子部品、集積回路、半導体素子、半導体部品とすべての業種が減少となった。

内外需別にみると、国内向けは集積回路、電子部品、半導体素子、半導体部品とすべての業種が減少したことにより前年比▲19.6%の低下となった。輸出向けは電子部品、集積回路、半導体素子、半導体部品とすべての業種が減少したことにより同▲24.4%の低下となった。

また、四半期別にみると、1~3月期は集積回路、電子部品、半導体素子、半導体部品とすべての業種が減少したことにより前期比▲24.9%と5期連続の低下、4~6月期は電子部品、集積回路、半導体部品、半導体素子とすべての業種が増加したことにより同27.0%の上昇、7~9月期は電子部品、集積回路、半導体素子、半導体部品とすべての業種が増加したことにより同10.6%の上昇、10~12月期は集積回路、電子部品、半導体部品、半導体素子とすべての業種が増加したことにより同10.5%の上昇となった。

在庫は、前年末比▲27.5%と4年ぶりの低下となった。

これを業種別にみると、集積回路、電子部品、半導体素子とすべての業種が減少となった。

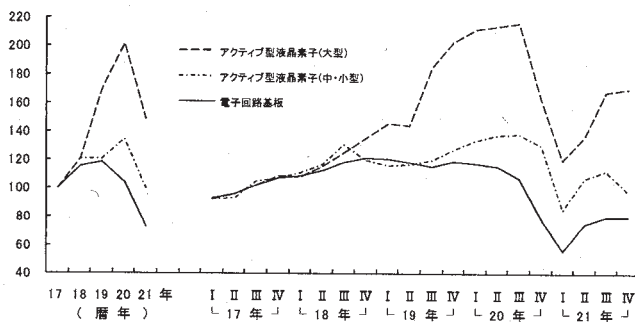
なお、在庫率は、前年比23.2%と6年連続の上昇となった。

次に、細分類業種別にみると以下のとおりである。

① 電子部品の生産は、アクティブ型液晶素子(中・小型)アクティブ型液晶素子(大型)、電子回路基板などすべての品目が減少したことにより前年比▲18.7%と8年ぶりの低下となった。

品目別にみると、アクティブ型液晶素子(中・小型)は、ゲーム機用途が中国向けに、携帯電話用途が国内、韓国向けに減少したことなどにより前年比▲23.5%と2年ぶりの減少となった。アクティブ型液晶素子(大型)は、国内、輸出向けが減少したことなどにより同▲23.4%と8年ぶりの減少となった。電子回路基板は、携帯電話用途が国内向けに、パソコン用途が国内、中国、米国向けに減少したことなどにより同▲24.0%と2年連続の減少となった(第20図)。

第20図 電子部品の品目別生産の推移
(17年=100、季節調整済)



資料出所: 鉱工業指数(調査統計部経済解析室)

② 集積回路の生産は、メモリは増加したものの、ロジック、マイコン、線形半導体集積回路などが減少したことにより前年比▲21.8%と2年連続の低下となった。

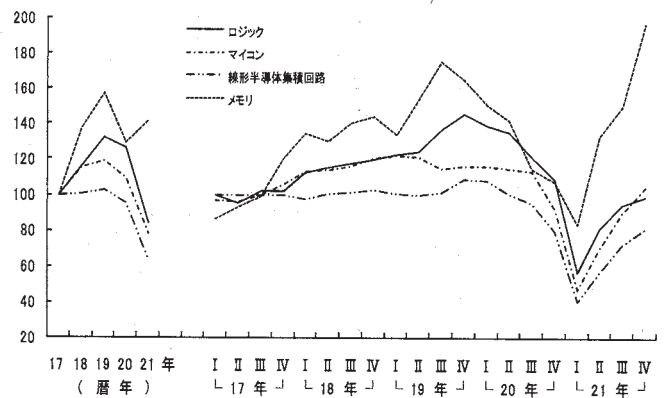
品目別にみると、ロジックは、携帯電話、デジタルカメラ用途が国内、中国向けに減少したことにより前年比▲30.2%、マイコンは、車載用途が国内、欧州向けに、携帯電話用途が

国内向けに減少したことにより同▲27.3%、線形半導体集積回路は、パソコン用途が国内、中国、台湾向けに、家電用途が国内向けに減少したことにより同▲34.0%といずれも2年連続の減少となった。一方、メモリは、国内向けに増加したことにより同10.8%と2年ぶりの増加となった(第21図)。

出荷は、前年比▲21.2%と2年連続の低下となった。これは、ロジックが同▲27.2%と2年連続の減少、マイコンが同▲26.0%と3年連続の減少、線形半導体集積回路が同▲32.9%と2年連続の減少となったことなどによる。一方、メモリは同8.0%と2年ぶりの増加となった。

在庫は、前年末比▲27.7%と4年ぶりの低下となった。これは、ロジックが同▲47.1%と4年ぶりの減少、CCDが同▲68.7%と4年ぶりの減少、線形半導体集積回路が同▲28.1%と2年ぶりの減少となったことなどによる。一方、メモリは同47.4%と6年連続の増加となった。

第21図 集積回路の品目別生産の推移
(17年=100、季節調整済)

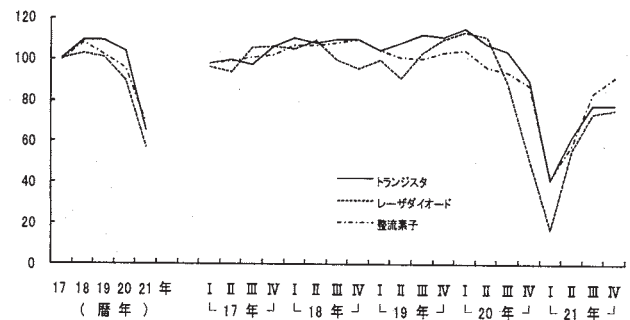


資料出所: 鉱工業指数(調査統計部経済解析室)

③ 半導体素子の生産は、トランジスタ、レーザダイオード、整流素子などすべての品目が減少したことにより前年比▲25.8%と2年連続の低下となった。

品目別にみると、トランジスタは、家電、携帯電話用途が国内向けに、プラズマパネル用途が中国向けに減少したことにより前年比▲37.0%、レーザダイオードは、DVDプレーヤー用途が国内、中国向けに減少したことにより同▲36.0%、整流素子は、家電、車載用途などが中国、国内向けに減少したことにより同▲27.9%といずれも3年連続の減少となった(第22図)。

第22図 半導体素子の品目別生産の推移
(17年=100、季節調整済)



資料出所: 鉱工業指数(調査統計部経済解析室)

(5) 輸送機械工業（除く、船舶、鉄道車両）

21年の輸送機械工業の生産は、前年比▲34.6%と2年連続の低下となった。これは、鉄道車両が増加したものの、乗用車、自動車部品、トラックなどが減少したことによる。

四半期別にみると、1～3月期は、乗用車、自動車部品、トラックなどすべてが減少したことにより前期比▲37.4%と4期連続の低下、4～6月期は、トラック、二輪自動車、産業車両などが減少したものの、乗用車、自動車部品、鉄道車両が増加したことにより同16.8%の上昇、7～9月期は、鉄道車両、二輪自動車が増加したものの、乗用車、自動車部品、トラックなどが減少したことにより同14.4%の上昇、10～12月期は、船舶・同機関、二輪自動車が増加したものの、乗用車、自動車部品、トラックなどが減少したことにより同10.9%の上昇となった。

第12表 輸送機械工業（除く、船舶、鉄道車両）指数

		対前年比				
		17年	18年	19年	20年	21年
生	産	3.6	7.6	5.5	▲1.7	▲34.6
出	荷	2.4	8.4	5.8	▲1.1	▲34.4
在	庫	45.0	11.5	2.1	▲17.3	▲31.0
在	庫率	9.5	3.2	0.5	▲2.3	6.9

資料出所：鉱工業指数（調査統計部経済解析室）

出荷は、前年比▲34.4%と2年連続の低下となった。これは、乗用車、自動車部品、トラックなどが減少したことによる。

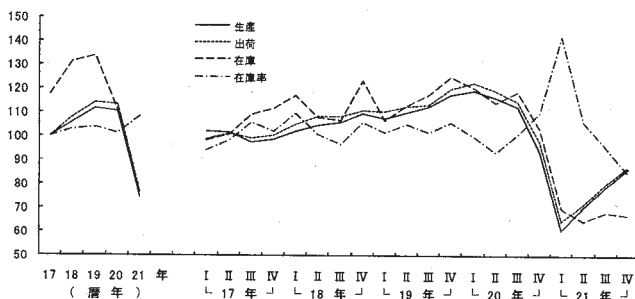
内外需別にみると、国内向けは前年比▲32.0%の低下となった。これは、普通乗用車、自動車部品、トラックなどが減少したことによる。輸出向けは同▲40.5%の低下となった。これは普通乗用車、小型乗用車、自動車部品などが減少したことによる。

四半期別にみると、1～3月期は、乗用車、自動車部品、トラックなどすべてが減少したことにより前期比▲35.6%と4期連続の低下、4～6月期は、トラック、二輪自動車、バスなどが減少したものの、乗用車、自動車部品などが増加したことにより同10.9%の上昇、7～9月期は、二輪自動車が増加したものの、乗用車、自動車部品、トラックなどが減少したことにより同15.1%の上昇、10～12月期は、二輪自動車が増加したものの、乗用車、自動車部品、トラックなどが減少したことにより同11.4%の上昇となった。

在庫は、前年末比▲31.0%と2年連続の低下となった。これは、乗用車、二輪自動車、トラックなどすべてが減少したことによる。

なお、在庫率は、前年比6.9%と2年ぶりの上昇となった（第23図）。

第23図 輸送機械工業指数の推移
(17年=100、季節調整済)



資料出所：鉱工業指数（調査統計部経済解析室）

第13表 輸送機械工業の業種別生産指数の対前年比

	17年	18年	19年	20年	21年
乗用車	3.5	10.7	6.8	▲0.5	▲34.4
バス	14.0	8.8	21.1	17.1	▲33.7
トラック	▲4.1	▲3.8	▲2.2	▲0.5	▲42.3
自動車部品	5.7	6.4	5.7	▲3.6	▲29.8
二輪自動車	8.6	4.0	▲6.0	▲24.9	▲48.4
産業車両	14.2	9.4	6.8	▲0.8	▲59.0

資料出所：鉱工業指数（調査統計部経済解析室）

次に、細分類業種別にみると以下のとおりである。

① 乗用車の生産は、環境対応車減税、新車購入補助金制度による効果が見られたものの、年前半の大幅な落ち込みから前年比▲34.4%と2年連続の低下となった。

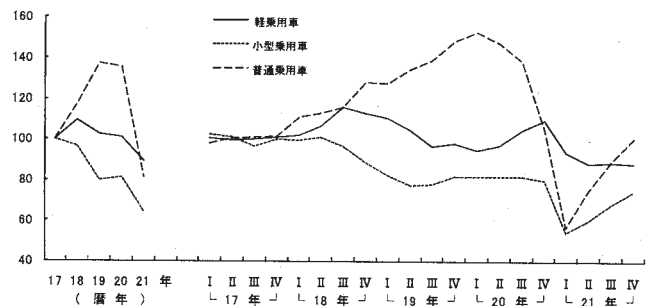
車種別にみると、普通乗用車は、国内向けに加え米国、欧州、中東向けが減少したことにより前年比▲39.9%と2年連続の減少、小型乗用車は、国内向けが若干増加したものの、欧州、米国、中東向けが減少したことにより同▲21.3%と2年ぶりの減少となった。また、軽乗用車も新型車効果のみられたものの、同▲11.8%と3年連続の減少となった（第24図）。

なお、ハイブリッド車の乗用車（軽乗用車を除く。）の生産に占める割合は、前年の5.5%から12.1%と6.6ポイント増加した。

出荷は、普通乗用車、小型乗用車、軽乗用車のすべてが減少したことにより前年比▲34.1%と2年連続の低下となった。

在庫は、普通乗用車、小型乗用車、軽乗用車のすべてが減少したことにより前年末比▲30.5%と3年連続の低下となった。

第24図 乗用車（車種別）の生産の推移
(17年=100、季節調整済)



資料出所：鉱工業指数（調査統計部経済解析室）

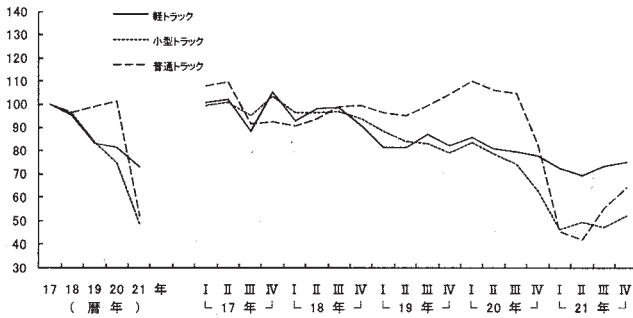
② トラックの生産は、前年比▲42.3%と6年連続の低下となった。

車種別にみると、普通トラックは、国内向けに加え、中東、欧州、ASEAN向けが減少したことにより前年比▲48.4%と3年ぶりの減少となり、小型トラックも国内向けに加え、中東、ASEAN、欧州向けが減少したことにより同▲35.1%と6年連続の減少となった。また、軽トラックも同▲10.3%と4年連続の減少となった（第25図）。

出荷は、普通トラック、小型トラックを中心にすべての車種が減少したことにより前年比▲41.7%と2年ぶりの低下となった。

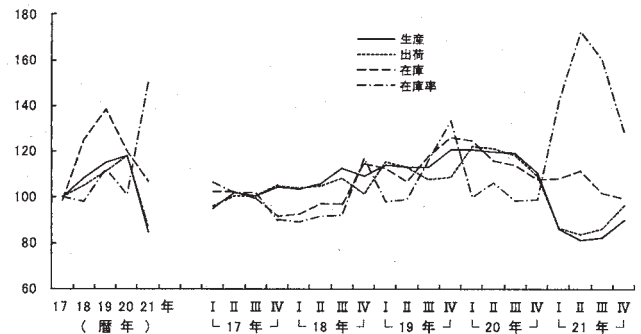
在庫は、すべての車種が減少したことにより前年末比▲21.3%と4年連続の低下となった。

第25図 トラック（車種別）の生産の推移
（17年=100、季節調整済）



資料出所：鉱工業指数（調査統計部経済解析室）

第26図 精密機械工業指数の推移
（17年=100、季節調整済）



資料出所：鉱工業指数（調査統計部経済解析室）

③ 自動車部品の生産は、国内向けに加え、米国、欧州、ASEAN向けが減少したことにより前年比▲29.8%と2年連続の低下となった。品目別にみると、駆動伝導・操縦装置部品、シャーシ・車体部品、機関部品などが減少となった。

④ 二輪自動車の生産は、国内向けに加え、米国、欧州、ASEAN向けが減少したことにより前年比▲48.4%と3年連続の低下となった。内訳をみると、二輪自動車(125ml超)、二輪自動車(125ml以下)がともに減少となった。

⑤ 21年の自動車の国内需要を新車新規登録・届出台数でみると、自動車合計では460万9千台、前年比▲9.3%と5年連続の減少となった。

車種別にみると、乗用車は392万台、前年比▲7.2%と5年連続の減少となった。トラックは67万台、同▲19.8%と4年連続の減少、バスは1万3千台、同▲18.0%と6年連続の減少となった（資料出所：「自動車統計月報」社団法人日本自動車工業会）。

⑥ 乗用車の登録・届出台数を国産車、輸入車別にみると、国産車は375万6千台、前年比▲6.6%と5年連続の減少、輸入車は16万8千台、同▲18.6%と2年連続の減少となった。

車種別にみると、普通乗用車のうち国産車は102万3千台、前年比▲5.2%と3年ぶりの減少、輸入車は13万8千台、同▲20.2%と2年連続の減少となった。また、小型乗用車のうち国産車は145万台、同▲4.4%と4年連続の減少、輸入車は3万台、同▲10.4%と6年連続の減少となった。

新車登録台数に占める輸入車の比率は、普通乗用車が前年比▲1.9ポイント減少の11.9%（20年13.8%）、小型乗用車も同▲0.2ポイント減少の2.0%（20年2.2%）となった（資料出所：「自動車統計月報」社団法人日本自動車工業会）。

(6) 精密機械工業

21年の精密機械工業の生産は、ガスメータが増加したものの、精密測定機、分析機器、カメラ用交換レンズなどが減少したことにより前年比▲28.1%と7年ぶりの低下となった。

これを業種別にみると、計測機器、光学部品、時計とすべての業種が減少となった（第26図、第14・15表）。

四半期別にみると、1～3月期は計測機器、光学部品、時計とすべての業種が減少したことにより前期比▲21.8%と4期連続の低下、4～6月期は光学部品が増加したものの、計測機器、時計が減少したことにより同▲5.7%の低下、7～9月期は計測機器が減少したものの、時計、光学部品が増加したことにより同1.0%の上昇、10～12月期は計測機器、光学部品、時計とすべての業種が増加したことにより同9.2%の上昇となった。

第14表 精密機械工業指数の対前年比

	17年	18年	19年	20年	21年
生産	10.3	8.1	6.3	2.3	▲28.1
出荷	11.2	4.8	5.7	6.1	▲25.6
在庫	▲10.7	26.8	11.3	▲13.5	▲9.7
在庫率	▲16.9	▲2.0	14.3	▲10.0	49.5

資料出所：鉱工業指数（調査統計部経済解析室）

第15表 精密機械工業の業種別生産指数の対前年比

	17年	18年	19年	20年	21年
計測機器	11.0	7.4	5.1	1.6	▲28.8
光学機械・同部品	17.2	24.8	24.1	12.3	▲25.6
時計	▲1.1	▲4.9	▲8.6	▲10.4	▲25.8

資料出所：鉱工業指数（調査統計部経済解析室）

出荷は、前年比▲25.6%と6年ぶりの低下となった。

これを業種別にみると、計測機器、光学部品、時計とすべての業種が減少となった。

内外需別にみると、国内向けは計測機器、時計、光学部品とすべての業種が減少したことにより前年比▲24.9%の低下となった。輸出向けは計測機器、光学部品、時計とすべての業種が減少したことにより同▲26.1%の低下となった。

また、四半期別にみると、1～3月期は計測機器、光学部品、時計とすべての業種が減少したことにより前期比▲20.4%と4期連続の低下、4～6月期は光学部品が増加したものの、計測機器、時計が減少したことにより同▲3.8%の低下、7～9月期は光学部品が減少したものの、計測機器、時計が増加したことにより同3.4%の上昇、10～12月期は計測機器、光学部品、時計とすべての業種が増加したことにより同11.5%の上昇となった。

在庫は、前年末比▲9.7%と2年連続の低下となった。

これを業種別にみると、計測機器、光学部品が減少し、時計が増加となった。

なお、在庫率は、前年比49.5%と2年ぶりの上昇となった。

次に、細分類業種別にみると以下のとおりである。

① 計測機器の生産は、ガスメータが増加したものの、精密測定機、分析機器、工業用長さ計などが減少したことにより前年比▲28.8%と7年ぶりの低下となった。

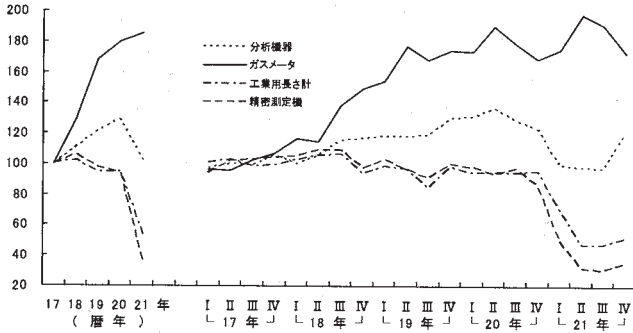
品目別にみると、精密測定機は、シリンダーゲージなどが国内、欧米向けに減少したことにより前年比▲61.5%と3年連続の減少となった。分析機器は、電磁気分析機器、クロマト・分離・蒸留機器などが国内、中国、欧米向けに減少したことにより同▲20.6%と6年ぶりの減少となった。工業用長さ計は、のぎすなどが欧米向けに減少したことにより同▲43.5%と2年ぶりの減少となった。一方、ガスメータは同4.3%と5年連続の増加となった（第27図）。

出荷は、前年比▲28.4%と7年ぶりの低下となった。これは、精密測定機が同▲62.0%と2年ぶりの減少、分析機

器が同▲17.7%と7年ぶりの減少、工業用長さ計が同▲45.9%と2年ぶりの減少となったことなどによる。一方、ガスメータは同1.9%と5年連続の増加となった。

在庫は、前年末比▲11.1%と2年連続の低下となった。これは、精密測定機が同▲22.1%、工業用長さ計が同▲25.2%、試験機が同▲38.6%といずれも2年連続の減少となったことなどによる。一方、ガスメータは同22.2%と3年ぶりの増加となった。

第27図 計測機器の品目別生産の推移
(17年=100、季節調整済)

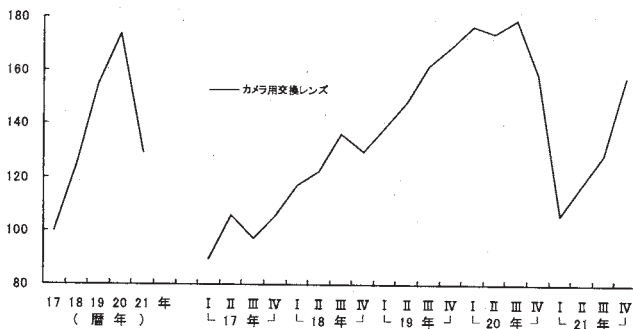


資料出所: 鉱工業指数(調査統計部経済解析室)

- ② 光学部品の生産は、カメラ用交換レンズが北米、欧州向けに減少したことにより前年比▲25.6%と6年ぶりの低下となった(第28図)。

出荷は前年比▲18.6%と6年ぶりの低下となった。
在庫は前年末比▲15.1%と3年ぶりの低下となった。

第28図 光学部品の品目別生産の推移
(17年=100、季節調整済)



資料出所: 鉱工業指数(調査統計部経済解析室)

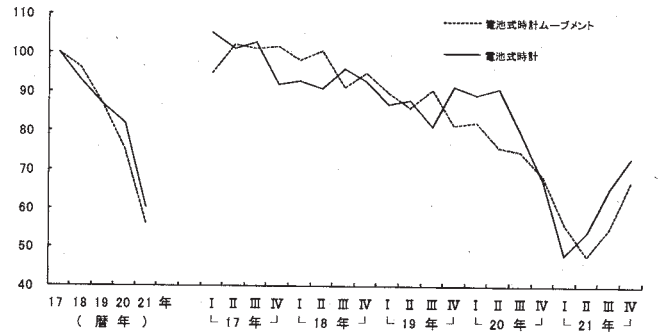
- ③ 時計の生産は、電池式時計ムーブメント、電池式時計が減少したことにより前年比▲25.8%と11年連続の低下となった。

品目別にみると、電池式時計ムーブメントは、中国向けなどが減少したことなどにより前年比▲25.5%と7年連続の減少となった。電池式時計は同▲26.4%と4年連続の減少となった(第29図)。

出荷は、前年比▲23.0%と4年連続の低下となった。これは、電池式時計が同▲22.7%と4年連続の減少、電池式時計ムーブメントが同▲23.3%と7年連続の減少となったことによる。

在庫は、前年末比5.0%と2年連続の上昇となった。これは、電池式時計が同14.1%と2年連続の増加となったことによる。一方、電池式時計ムーブメントは同▲34.6%と2年ぶりの減少となった。

第29図 時計の品目別生産の推移
(17年=100、季節調整済)



資料出所: 鉱工業指数(調査統計部経済解析室)

2. 指数 Indices

(1) 鉱工業業種別生産指数 (付加価値額ウエイト)

Indices of Industrial Production, Classification by Industry (value added weights)

原指数 Original Index

年 月	鉱工業	製造工業	鉄鋼業	非鉄金属 工業	金属製品 工業	機械工業	機械工業 〔除. 船舶・ 鉄道車両〕	一般機械 工業	電気機械 工業	情報通信 機械工業	電 部 品 工 業	輸送機械 工業
	Mining and manufactur- -ing	Manufactur- -ing	Iron and steel	Non- ferrous metals	Fabricated metals	Machinery industry	Machinery industry 〔 excl. Steel ships and rolling stocks〕	General machinery	Electrical machinery	Informa- -tion and communica- -tion electronic s equipment	Electronic parts and devices	Transport equipment
ウエイト	10,000.0	9,979.1	599.7	211.7	566.8	4,946.0	4,828.4	1,318.2	607.3	433.4	799.3	1,685.8
平成 17 年	100.0	100.0	100.0	100.0	100.0	100.0	100.0	100.0	100.0	100.0	100.0	100.0
18	104.5	104.5	102.6	104.3	98.7	107.9	108.5	106.4	104.5	106.4	117.8	105.8
19	107.4	107.4	105.9	104.4	96.8	112.9	113.5	109.2	103.2	108.4	131.0	111.9
20	103.8	103.8	103.7	99.0	94.8	108.6	108.9	100.4	100.4	103.2	126.3	110.5
21	81.1	81.0	72.5	77.4	77.9	76.4	75.9	60.3	78.9	83.4	100.0	74.6
平成 19 年度	108.1	108.1	106.7	105.0	96.7	114.3	114.8	109.1	103.2	109.6	133.3	114.3
20	94.4	94.4	91.1	88.6	89.1	95.5	95.4	88.6	92.4	93.4	110.2	94.7
平成21 年 1月	70.2	70.1	63.3	66.6	72.0	64.7	64.0	62.5	69.3	67.4	66.1	62.3
2月	67.0	66.9	54.2	59.7	70.0	60.0	59.1	57.3	68.5	72.5	62.5	53.3
3月	77.1	77.0	57.5	65.3	78.8	73.1	72.4	73.9	90.7	87.6	76.9	59.5
4月	71.9	71.9	55.0	69.4	74.3	61.6	60.8	50.0	70.3	72.3	80.6	55.3
5月	72.6	72.6	62.8	72.4	72.2	64.9	64.2	48.9	69.0	71.4	89.1	62.3
6月	84.2	84.2	70.2	81.4	79.6	80.2	79.7	59.4	85.3	91.4	110.1	77.4
7月	85.9	85.9	76.6	85.6	83.3	81.0	80.5	57.0	83.6	79.7	111.2	84.5
8月	78.0	78.0	80.2	74.7	72.8	71.4	71.0	52.5	70.8	73.5	111.9	66.7
9月	90.8	90.8	84.0	87.5	82.9	91.0	90.9	65.8	89.4	91.9	127.9	93.2
10月	90.7	90.7	88.0	89.7	86.5	87.8	87.7	61.0	79.8	90.9	124.0	93.6
11月	91.7	91.7	89.0	89.6	82.4	90.3	90.2	64.4	82.0	102.1	119.3	97.0
12月	92.6	92.6	89.4	87.2	80.2	90.9	90.8	71.1	87.7	100.5	120.9	90.3

季節調整済指数 Seasonal Adjustment Index

平成21 年 I期	74.2	74.1	61.6	66.9	76.6	68.0	67.4	64.3	75.3	76.2	75.4	61.0
II期	79.0	79.0	64.4	76.0	78.1	72.7	72.0	55.9	77.2	81.2	95.3	70.4
III期	83.2	83.2	77.2	81.0	78.9	78.7	78.3	57.8	80.4	84.1	107.3	79.2
IV期	88.1	88.1	85.3	85.4	79.1	85.9	85.7	63.8	83.2	92.2	118.2	86.8
平成21 年 1月	78.1	78.0	65.7	72.8	81.1	73.4	72.8	69.7	78.8	79.2	75.4	70.0
2月	71.4	71.3	60.7	63.5	75.6	63.1	62.3	60.4	71.5	74.2	72.3	55.6
3月	73.0	72.9	58.4	64.4	73.0	67.6	67.0	62.7	75.7	75.3	78.5	57.5
4月	76.3	76.2	58.8	71.7	76.9	69.0	68.2	54.5	75.3	77.7	87.7	63.8
5月	79.8	79.8	64.7	78.0	79.4	73.4	72.7	56.3	77.1	81.4	94.9	73.6
6月	81.0	81.0	69.7	78.3	78.0	75.6	75.0	56.9	79.3	84.4	103.4	73.9
7月	81.9	81.9	73.4	79.5	79.2	76.9	76.4	56.5	79.5	80.3	104.0	77.0
8月	83.1	83.0	79.2	81.4	78.4	78.5	77.9	57.6	79.9	83.7	107.2	78.6
9月	84.6	84.6	79.1	82.1	79.1	80.8	80.6	59.3	81.8	88.4	110.8	82.1
10月	85.9	85.9	81.0	83.0	79.9	83.1	82.9	61.2	82.2	89.5	112.4	82.9
11月	88.1	88.1	85.5	85.3	78.6	85.7	85.5	63.6	82.6	91.8	116.0	88.2
12月	90.4	90.4	89.5	88.0	78.8	88.8	88.8	66.6	84.9	95.4	126.1	89.3

(平成17年 = 100)
(2005 = 100)

輸送機械工業 〔除、船舶・ 鉄道車両〕 Transport equipment excl. Steel ships and rolling stocks]	精密機械工業 Precision instruments	窯業・ 土石製品工業 Ceramics, clay and stone products	化学工業 Chemicals	石油・ 石炭製品工業 Petroleum and coal products	プラスチック 製品工業 Plastic products	パルプ・ 紙・紙加工 工業 Pulp, paper and paper products	繊維工業 Textiles	食料品・ たばこ工業 Foods and tobacco	その他 業 Other manufactur- ing	鉱業 Mining	電気機械 工業 (旧分類 1995 Version)	Year and Month
1,568.2	102.0	293.0	1,181.3	99.9	383.7	241.0	200.9	721.2	533.9	20.9	1,840.0	Weight
100.0	100.0	100.0	100.0	100.0	100.0	100.0	100.0	100.0	100.0	100.0	100.0	C. Y. 2005
107.6	108.1	101.2	102.8	98.0	101.2	100.6	95.8	98.0	104.2	102.6	110.7	C. Y. 2006
113.5	114.9	102.0	103.9	97.6	101.4	101.0	90.6	99.8	106.5	106.6	116.5	C. Y. 2007
111.6	117.6	97.2	100.1	96.0	97.5	99.6	82.5	100.5	103.0	103.1	112.3	C. Y. 2008
73.0	84.6	76.8	95.3	90.2	82.1	85.8	67.1	102.3	80.8	93.6	89.1	C. Y. 2009
116.0	116.7	101.1	103.7	98.1	101.7	101.7	89.3	100.0	106.1	105.5	117.8	F. Y. 2007
94.5	108.1	90.3	95.5	94.2	90.5	94.1	77.9	100.7	96.2	101.1	100.4	F. Y. 2008
60.0	82.7	69.9	84.5	95.3	69.7	80.1	68.5	78.8	76.1	100.8	67.4	Jan. 2009
49.7	86.1	67.7	80.0	91.3	69.0	75.2	67.5	88.0	76.7	96.2	66.8	Feb.
56.4	91.3	70.5	87.3	96.6	74.4	83.4	68.3	103.6	81.7	97.0	84.0	Mar.
52.4	70.6	72.3	89.6	85.8	80.3	88.0	69.3	111.0	77.5	91.0	75.2	Apr.
59.9	71.9	68.7	89.3	83.8	78.6	86.7	64.2	101.2	72.3	81.8	78.3	May
75.4	84.3	77.9	99.8	81.0	87.5	86.3	66.6	110.1	81.3	85.9	97.5	Jun.
83.4	84.8	80.3	101.7	87.4	91.1	87.0	66.9	109.9	83.8	92.8	94.7	Jul.
65.0	73.1	73.8	94.7	94.6	78.5	85.9	62.8	100.3	76.5	89.0	89.3	Aug.
93.2	95.3	81.8	99.4	87.4	89.1	87.7	66.7	105.2	85.7	95.7	106.7	Sep.
93.7	87.8	87.2	104.3	88.1	90.8	92.2	69.8	103.6	87.1	97.9	101.6	Oct.
97.0	87.8	86.4	107.3	91.2	90.6	87.8	68.0	100.9	85.9	92.7	102.9	Nov.
90.1	99.0	85.5	105.8	99.3	85.5	89.5	67.0	115.5	85.1	102.1	105.1	Dec.
58.3	86.3	73.1	86.9	91.7	75.8	82.6	69.3	101.2	80.5	96.1	75.4	Q1 2009
68.1	81.4	75.1	96.2	90.0	82.5	87.1	67.0	103.4	80.5	92.5	86.4	Q2
77.9	82.2	77.9	97.6	89.4	84.3	85.9	66.2	102.9	82.2	95.3	92.9	Q3
86.4	89.8	81.2	101.4	90.3	85.9	87.8	66.4	102.2	80.9	91.2	100.9	Q4
67.9	92.8	76.5	88.3	90.6	78.7	84.7	72.6	100.0	85.7	97.6	77.1	Jan. 2009
52.2	87.3	71.9	83.9	93.5	74.6	82.3	69.2	102.1	78.9	96.7	72.2	Feb.
54.7	78.9	70.8	88.4	91.0	74.2	80.8	66.2	101.6	76.8	94.0	77.0	Mar.
60.9	78.5	74.6	91.5	88.7	80.7	88.0	67.6	103.4	79.5	93.9	81.2	Apr.
71.5	83.0	74.7	97.9	91.1	83.5	87.0	66.6	103.9	80.5	91.8	85.9	May
71.9	82.6	76.1	99.1	90.3	83.3	86.3	66.9	102.9	81.6	91.7	92.0	Jun.
75.4	83.9	77.1	95.9	87.2	84.8	85.5	66.7	102.3	82.0	92.6	90.2	Jul.
77.2	78.5	78.0	97.9	89.8	83.5	86.1	66.0	101.9	83.9	93.7	92.7	Aug.
81.0	84.2	78.6	98.9	91.1	84.7	86.1	66.0	104.5	80.6	99.7	95.8	Sep.
82.1	86.6	79.8	99.1	89.9	84.9	87.2	66.7	102.4	78.4	93.5	98.1	Oct.
87.7	87.5	81.3	102.9	91.2	86.3	87.3	66.3	101.5	80.6	88.8	100.2	Nov.
89.4	95.4	82.6	102.2	89.8	86.5	88.9	66.1	102.8	83.7	91.2	104.5	Dec.

(2) 鉱工業業種別出荷指数
Indices of Producer's Shipments, Classification by Industry

原指数 Original Index

年 月	鉱工業	製造工業	鉄鋼業	非鉄金属工業	金属製品工業	機械工業	機械工業 〔除、船舶・ 鉄道車両〕	一般機械工業	電気機械工業	情報通信 機械工業	電子部品・ デバイス工業	輸送機械 工業
	Mining and manufactur- -ing	Manufactur- -ing	Iron and steel	Non- ferrous metals	Fabricated metals	Machinery industry	Machinery industry 〔 excl. Steel ships and rolling stocks〕	General machinery	Electrical machinery	Informa- -tion and communica- -tion electronic s equipment	Electronic parts and devices	Transport equipment
ウエイト	10,000.0	9,990.1	547.4	262.8	479.9	5,138.9	5,012.2	1,159.9	641.3	461.2	763.7	2,014.7
平成 17 年	100.0	100.0	100.0	100.0	100.0	100.0	100.0	100.0	100.0	100.0	100.0	100.0
18	104.6	104.6	102.8	103.8	98.3	108.3	108.4	106.6	104.7	105.3	116.4	108.2
19	107.8	107.8	106.0	103.9	96.9	113.9	114.1	109.9	104.2	110.2	129.9	114.2
20	104.3	104.3	104.9	98.4	93.9	110.2	110.1	100.1	102.5	109.6	122.6	113.6
21	82.1	82.1	72.2	76.3	79.3	78.5	77.7	60.6	82.3	93.8	96.8	76.8
平成 19 年度	108.7	108.7	107.3	104.7	96.7	115.5	115.6	109.9	104.6	112.2	131.9	116.8
20	95.0	95.0	92.4	87.7	88.8	97.1	96.7	88.4	95.3	101.4	106.9	97.5
平成21 年 1月	69.8	69.8	64.8	65.9	72.1	64.2	62.7	61.5	71.3	69.3	61.8	62.7
2月	69.3	69.3	57.9	60.7	69.7	64.0	62.4	58.4	71.8	78.7	61.1	61.2
3月	82.9	82.8	64.6	64.2	82.5	80.5	79.4	80.1	100.7	102.6	76.3	69.7
4月	71.9	71.8	55.0	69.6	74.1	62.0	60.6	49.3	67.0	81.0	78.6	56.6
5月	71.5	71.5	58.0	69.0	69.8	64.2	63.9	47.8	68.7	79.5	85.3	60.1
6月	84.7	84.7	69.4	79.8	78.6	81.9	80.8	57.8	88.5	98.8	106.7	80.1
7月	86.5	86.5	74.8	84.2	84.8	83.1	81.5	55.5	88.4	91.4	107.7	86.1
8月	78.3	78.2	75.7	73.1	72.9	72.4	72.5	54.1	76.5	81.9	106.9	66.0
9月	93.3	93.3	85.5	86.1	84.9	95.2	94.6	69.1	95.8	103.0	125.5	96.4
10月	90.8	90.8	85.3	90.0	86.2	89.4	88.1	60.4	80.0	99.0	121.4	94.7
11月	91.3	91.3	86.1	88.5	87.9	91.3	91.2	63.9	85.5	112.0	113.7	95.7
12月	95.2	95.1	88.8	84.6	87.9	94.2	94.4	69.6	93.9	128.7	116.4	92.0

季節調整済指数 Seasonal Adjustment Index

平成21 年 I期	75.7	75.7	64.0	66.0	77.8	70.4	69.1	65.4	79.5	84.9	73.4	64.8
II期	79.5	79.5	63.7	74.4	78.5	74.3	73.0	56.0	79.2	89.6	93.2	71.7
III期	84.1	84.1	76.0	79.7	80.2	80.7	79.9	58.3	84.0	94.6	103.1	80.5
IV期	89.1	89.0	84.1	84.8	81.2	87.7	87.7	63.2	87.5	105.5	113.9	87.7
平成21 年 1月	78.1	78.1	68.5	71.3	82.6	72.7	71.6	69.4	82.6	87.4	71.3	68.5
2月	73.5	73.5	62.1	63.7	76.2	67.7	65.8	62.2	76.5	82.2	71.6	63.3
3月	75.5	75.5	61.5	63.1	74.6	70.8	70.0	64.7	79.3	85.2	77.3	62.7
4月	77.1	77.1	60.3	70.5	77.7	70.7	68.7	54.9	76.2	86.2	85.4	66.3
5月	79.7	79.7	63.0	75.5	78.9	74.4	73.5	56.1	79.3	90.4	92.6	71.9
6月	81.8	81.8	67.9	77.1	78.9	77.9	76.9	56.9	82.0	92.1	101.7	76.9
7月	82.9	82.9	71.4	78.2	81.1	79.3	78.1	56.5	82.5	92.6	100.8	79.9
8月	83.8	83.7	78.1	80.1	79.1	80.0	79.4	58.4	83.7	94.6	102.3	78.0
9月	85.6	85.6	78.6	80.9	80.5	82.8	82.1	60.0	85.9	96.7	106.3	83.6
10月	87.5	87.4	80.6	83.0	80.9	85.0	85.0	61.3	85.6	101.6	109.2	85.5
11月	88.8	88.8	84.3	84.9	81.0	87.8	87.6	63.6	87.2	103.0	112.1	88.4
12月	90.9	90.8	87.3	86.4	81.8	90.4	90.4	64.6	89.7	112.0	120.3	89.3

(平成17年 = 100)
(2005 = 100)

輸送機械工業 〔除、船舶・ 鉄道車両〕 Transport equipment 〔 excl. Steel ships and rolling stocks〕	精密機械工業 Precision instrument s	窯業・ 石製品工業 Ceramics, clay and stone products	化学工業 Chemicals	石油・ 石炭製品工業 Petroleum and coal products	プラスチック 製品工業 Plastic products	パルプ・ 紙・紙加工 品工業 Pulp, paper and paper products	繊維工業 Textiles	食料品・ たばこ工業 Foods and tobacco	その他業 Other manufactur- ing	鉱業 Mining	電気機械 業 工 (旧分類 類) Electrical machinery (1995 Version)	Year and Month
1,888.0	98.1	205.6	953.8	520.8	337.9	238.8	159.6	779.4	365.2	9.9	1,866.2	Weight
100.0	100.0	100.0	100.0	100.0	100.0	100.0	100.0	100.0	100.0	100.0	100.0	C. Y. 2005
108.4	104.8	101.2	102.2	97.9	101.6	100.9	97.0	98.2	103.0	103.6	109.7	C. Y. 2006
114.7	110.8	100.7	103.6	96.8	102.6	101.6	94.5	99.4	105.4	109.7	116.2	C. Y. 2007
113.4	117.6	95.9	98.5	94.9	98.3	99.2	86.2	99.5	99.5	109.3	112.5	C. Y. 2008
74.4	87.5	77.6	93.1	89.5	82.1	87.4	73.4	100.8	78.8	100.3	91.1	C. Y. 2009
117.1	113.5	99.9	103.6	96.9	102.9	101.9	93.2	99.6	104.4	110.5	117.6	F. Y. 2007
96.5	107.5	89.4	93.5	93.0	91.1	94.6	82.2	99.6	92.9	106.6	101.5	F. Y. 2008
58.5	78.6	72.8	78.2	95.5	69.3	77.2	72.8	77.4	72.8	112.5	66.9	Jan. 2009
56.9	87.9	71.9	77.1	86.6	68.8	79.3	75.6	86.0	75.1	107.7	69.1	Feb.
66.0	103.8	74.4	90.8	95.6	76.6	88.1	83.9	102.7	82.7	110.1	91.2	Mar.
52.4	72.8	72.6	87.8	85.8	80.3	89.1	81.7	106.3	74.8	93.8	75.2	Apr.
59.1	75.0	68.7	87.1	82.0	77.0	82.6	71.3	100.6	69.3	88.3	78.2	May
77.2	88.1	77.6	98.7	85.7	86.6	88.5	70.1	107.4	78.7	88.2	98.5	Jun.
82.2	80.8	80.3	98.9	87.3	89.9	90.4	67.9	108.0	81.2	95.4	97.0	Jul.
65.9	80.1	73.9	91.4	92.4	79.3	83.8	65.1	101.5	74.1	93.3	90.3	Aug.
94.7	104.5	81.7	100.2	86.3	90.0	90.7	74.4	103.1	84.3	93.4	109.7	Sep.
91.5	89.8	85.0	101.3	88.8	89.9	94.5	75.5	102.2	84.5	99.4	101.7	Oct.
96.0	88.5	85.0	101.3	88.9	90.1	91.2	71.2	97.9	83.9	105.2	103.6	Nov.
92.4	100.1	86.9	103.8	99.0	87.4	93.0	71.8	116.3	84.4	116.7	111.7	Dec.
61.4	86.8	75.1	84.8	89.5	76.3	85.4	75.9	100.2	78.5	101.8	78.4	Q1 2009
68.1	83.5	76.5	93.5	90.4	82.1	87.4	73.5	101.7	77.2	97.9	87.9	Q2
78.4	86.3	78.5	95.9	89.7	84.1	87.9	72.1	101.0	79.9	99.5	94.5	Q3
87.3	96.2	80.8	98.6	89.4	86.1	89.5	72.7	100.3	80.3	102.0	102.5	Q4
65.3	90.0	78.4	85.0	90.4	79.1	86.4	78.2	99.3	82.5	103.7	78.5	Jan. 2009
58.4	87.3	74.3	81.8	88.7	74.8	85.7	75.4	100.9	77.5	102.2	75.7	Feb.
60.4	83.0	72.5	87.6	89.4	75.1	84.0	74.2	100.4	75.5	99.6	81.0	Mar.
60.3	80.8	76.0	89.7	88.8	80.5	88.5	75.3	101.5	75.9	99.7	83.2	Apr.
69.8	85.0	76.8	95.3	88.9	82.3	86.9	72.8	102.3	77.2	97.9	87.5	May
74.2	84.6	76.6	95.5	93.6	83.5	86.9	72.4	101.4	78.5	96.0	93.0	Jun.
76.3	83.0	77.7	94.2	87.5	83.8	87.6	71.6	100.6	79.2	98.9	92.6	Jul.
77.2	87.3	78.4	95.8	91.0	83.3	87.1	72.0	100.4	80.9	99.8	94.0	Aug.
81.8	88.5	79.3	97.6	90.6	85.3	88.9	72.7	101.9	79.7	99.9	97.0	Sep.
83.9	93.6	79.4	97.3	90.4	85.0	90.0	73.3	101.2	78.0	100.8	98.8	Oct.
88.3	94.9	80.8	99.4	88.9	86.3	89.2	72.2	99.7	80.5	102.1	101.5	Nov.
89.6	100.2	82.1	99.1	88.9	86.9	89.4	72.5	100.1	82.4	103.2	107.1	Dec.

(3) 鉱工業業種別在庫指数

Indices of Producer's Inventory of Finished Goods, Classification by Industry

原指数 Original Index

年 月	鉱工業	製造工業	鉄鋼業	非鉄金属 工業	金属製品 工業	機械工業	機械工業 〔除、船舶・ 鉄道車両〕	一般機械 工業	電気機械 工業	情報通信 機械工業	電子部品 工業	輸送機械 工業
	Mining and manufactur- -ing	Manufactur- -ing	Iron and steel	Non- ferrous metals	Fabricated metals	Machinery industry	Machinery industry [excl. Steel ships and rolling stocks]	General machinery	Electrical machinery	Informa- -tion and communica- -tion electronic s equipment	Electronic parts and devices	Transport equipment
ウェイト	10,000.0	9,984.4	1,062.1	276.5	715.5	3,089.0	3,089.0	922.2	467.7	350.5	391.3	831.9
平成 17 年	99.2	99.2	103.4	99.9	83.2	103.3	103.3	106.5	89.6	88.8	96.3	117.7
18	102.7	102.7	103.4	101.7	86.6	114.8	114.8	108.3	95.1	94.7	133.4	131.2
19	104.0	104.0	105.2	102.9	85.0	117.0	117.0	112.4	82.2	95.8	146.0	133.9
20	109.0	109.0	102.0	104.4	86.8	126.0	126.0	118.8	93.0	129.3	213.6	110.8
21	93.1	93.0	94.0	95.6	75.7	99.0	99.0	89.1	106.1	103.5	154.8	76.4
平成 19 年度	100.5	100.5	93.0	99.0	89.3	108.7	108.7	103.6	80.3	103.4	162.1	103.6
20	95.3	95.3	91.3	94.1	87.0	95.0	95.0	107.9	85.8	81.2	160.0	57.7
平成21 年 1月	110.6	110.6	103.0	104.1	88.3	129.1	129.1	124.6	99.1	130.7	196.1	119.9
2月	106.6	106.6	100.2	95.4	88.5	118.6	118.6	125.0	98.4	119.9	179.1	93.9
3月	95.3	95.3	91.3	94.1	87.0	95.0	95.0	107.9	85.8	81.2	160.0	57.7
4月	94.5	94.5	92.2	87.3	88.2	94.8	94.8	106.4	102.0	89.4	142.5	56.6
5月	96.2	96.2	95.9	91.2	93.2	97.8	97.8	107.2	109.8	85.0	147.4	61.7
6月	95.2	95.2	93.6	91.2	95.9	97.7	97.7	106.7	115.3	85.8	147.5	57.9
7月	95.7	95.7	91.7	89.8	96.0	99.2	99.2	107.4	115.8	87.3	137.5	66.1
8月	95.5	95.5	93.8	91.1	95.4	98.0	98.0	100.1	114.5	93.0	147.0	64.7
9月	92.1	92.0	89.7	92.1	93.0	91.2	91.2	90.4	106.2	77.2	143.8	63.5
10月	94.4	94.3	89.6	88.1	92.0	100.0	100.0	91.7	112.6	111.3	147.3	75.4
11月	97.0	96.9	93.0	89.2	86.5	105.6	105.6	91.9	112.7	133.8	155.1	83.1
12月	93.1	93.0	94.0	95.6	75.7	99.0	99.0	89.1	106.1	103.5	154.8	76.4

季節調整済指数 Seasonal Adjustment Index

平成21 年 I期	100.0	100.0	97.3	93.5	92.5	105.5	105.5	114.4	96.8	101.2	164.4	70.1
II期	96.1	96.1	94.3	92.3	90.3	99.0	99.0	106.2	105.5	91.9	145.6	64.7
III期	94.4	94.3	91.7	91.6	88.3	98.2	98.2	97.6	118.0	88.8	147.9	68.4
IV期	93.0	92.8	91.5	90.2	84.7	96.9	96.9	87.9	112.6	112.8	154.6	67.2
平成21 年 1月	107.2	107.2	98.5	100.3	95.7	121.2	121.2	118.7	99.3	121.0	186.8	104.7
2月	103.2	103.2	98.4	94.7	94.0	110.8	110.8	116.4	96.1	112.0	172.7	83.0
3月	100.0	100.0	97.3	93.5	92.5	105.5	105.5	114.4	96.8	101.2	164.4	70.1
4月	97.9	97.9	94.9	89.8	90.3	101.9	101.9	109.6	97.7	98.1	152.8	68.1
5月	97.3	97.3	94.8	93.4	90.8	100.5	100.5	108.2	97.5	89.8	149.6	70.7
6月	96.1	96.1	94.3	92.3	90.3	99.0	99.0	106.2	105.5	91.9	145.6	64.7
7月	95.5	95.5	92.7	91.0	89.4	98.6	98.6	103.9	112.0	88.1	134.4	68.5
8月	95.0	95.0	92.4	92.2	88.9	98.3	98.3	100.4	117.4	89.3	143.3	69.1
9月	94.4	94.3	91.7	91.6	88.3	98.2	98.2	97.6	118.0	88.8	147.9	68.4
10月	93.1	93.0	90.0	89.8	87.7	97.0	97.0	93.8	115.1	96.8	151.3	66.5
11月	93.2	93.1	91.2	89.7	87.8	96.3	96.3	90.3	112.2	102.8	152.4	68.4
12月	93.0	92.8	91.5	90.2	84.7	96.9	96.9	87.9	112.6	112.8	154.6	67.2

(平成17年 = 100)
(2005 = 100)

輸送機械工業 〔除、船舶・ 鉄道車両〕 Transport equipment 〔 excl. Steel ships and rolling stocks〕	精密機械工業 Precision instrument s	窯業・ 土石製品工業 Ceramics, clay and stone products	化学工業 Chemicals	石油・ 石炭製品工業 Petroleum and coal products	プラスチック 製品工業 Plastic products	パルプ・ 紙・紙加工 工業 Pulp, paper and paper products	繊維工業 Textiles	食料品・ たばこ工業 Foods and tobacco industry	その他 業 Other manufactur- ing	鉱業 Mining	電気機械 工業 (旧分 類) Electrical machinery (1995 Version)	Year and Month
831.9	125.4	632.8	1,534.2	413.4	538.6	330.7	422.3	430.8	538.5	15.6	1,209.5	Weight
117.7	98.1	98.7	99.1	98.0	99.1	97.8	99.6	85.1	100.9	100.2	91.5	C. Y. 2005
131.2	124.4	98.3	97.8	105.3	100.9	98.1	95.7	80.4	99.7	112.4	107.4	C. Y. 2006
133.9	138.4	102.8	99.1	102.4	99.3	93.0	94.7	83.6	103.7	126.8	106.8	C. Y. 2007
110.8	119.7	109.0	109.5	105.0	99.1	103.3	97.7	83.0	101.7	121.0	142.5	C. Y. 2008
76.4	108.1	93.0	92.6	91.2	91.6	93.6	84.8	92.9	88.7	130.7	121.1	C. Y. 2009
103.6	134.8	99.1	102.1	98.1	102.1	97.8	89.3	89.4	101.5	99.2	113.4	F. Y. 2007
57.7	116.3	100.8	101.4	106.6	92.7	97.5	88.0	88.8	95.3	100.2	108.5	F. Y. 2008
119.9	121.3	106.9	113.3	97.1	98.8	107.2	98.0	86.5	102.3	118.5	139.7	Jan. 2009
93.9	119.1	104.2	112.1	104.7	97.6	102.7	94.6	90.4	101.7	109.7	130.7	Feb.
57.7	116.3	100.8	101.4	106.6	92.7	97.5	88.0	88.8	95.3	100.2	108.5	Mar.
56.6	101.7	98.9	98.5	100.3	91.2	97.6	84.9	99.7	92.8	107.7	111.4	Apr.
61.7	103.7	98.0	97.8	104.3	92.4	103.6	84.1	93.2	92.2	108.9	114.8	May
57.9	107.0	96.9	93.9	91.6	93.3	102.4	83.8	100.0	92.4	114.6	117.2	Jun.
66.1	109.7	95.7	93.9	94.2	94.1	99.8	84.3	106.2	92.2	120.9	114.6	Jul.
64.7	102.6	95.4	95.9	100.7	91.8	102.8	85.3	93.2	90.8	122.9	118.8	Aug.
63.5	100.8	94.3	91.8	102.2	91.4	100.0	84.1	94.9	89.9	139.1	110.0	Sep.
75.4	98.7	94.6	90.9	99.0	92.2	99.0	83.2	95.4	90.5	149.5	123.5	Oct.
83.1	96.2	94.7	93.9	98.3	93.9	96.5	84.5	103.1	90.5	139.4	132.5	Nov.
76.4	108.1	93.0	92.6	91.2	91.6	93.6	84.8	92.9	88.7	130.7	121.1	Dec.
70.1	108.0	103.7	100.2	109.6	93.3	99.7	90.2	91.4	96.3	111.6	120.2	Q1 2009
64.7	111.7	97.1	97.6	98.6	92.8	102.6	87.0	94.4	93.4	120.0	114.5	Q2
68.4	101.5	93.9	94.4	95.1	92.3	99.4	83.8	97.6	90.5	132.5	118.4	Q3
67.2	99.1	91.6	92.6	92.3	91.9	96.2	81.5	103.1	87.8	125.7	126.2	Q4
104.7	111.3	106.5	107.1	96.8	98.0	104.2	93.2	92.8	100.1	113.4	134.9	Jan. 2009
83.0	111.8	105.3	104.9	108.1	95.8	102.0	92.1	93.1	98.6	110.6	125.7	Feb.
70.1	108.0	103.7	100.2	109.6	93.3	99.7	90.2	91.4	96.3	111.6	120.2	Mar.
68.1	109.9	100.8	99.4	108.2	92.4	100.1	88.4	94.2	95.0	113.2	115.6	Apr.
70.7	109.8	98.9	98.0	106.7	93.6	101.9	88.0	93.3	93.9	114.9	112.5	May
64.7	111.7	97.1	97.6	98.6	92.8	102.6	87.0	94.4	93.4	120.0	114.5	Jun.
68.5	113.9	95.4	97.0	98.1	92.7	101.0	85.8	94.1	92.2	120.7	113.1	Jul.
69.1	107.5	94.8	96.7	93.8	93.3	101.0	84.7	95.4	92.0	123.5	116.4	Aug.
68.4	101.5	93.9	94.4	95.1	92.3	99.4	83.8	97.6	90.5	132.5	118.4	Sep.
66.5	104.4	92.9	93.0	92.7	91.9	97.7	82.6	96.9	90.0	140.8	120.5	Oct.
68.4	97.4	92.8	93.5	93.5	92.7	96.7	82.2	98.8	89.2	130.7	123.2	Nov.
67.2	99.1	91.6	92.6	92.3	91.9	96.2	81.5	103.1	87.8	125.7	126.2	Dec.

(4) 機械工業業種別生産指数 (付加価値額ウェイト)
Indices of Machinery and equipment Production (value added weights)

原指数 Original Index

年 月	一般機械 工業	ボイラ・ 原動機	土木建設機械	化学機械	生活関連産業 用機械	半導体・ フラットパネ ル製造装置	風水力機械 ・油圧機器	運搬機械	産業用 ロボット
	General machinery	Boilers and power units	Engineering and construction machinery	Chemical machinery	Daily lives industry machinery	Semiconductor and flat-panel display manufacturing equipment	Fans, pumps and oil hydraulic equipment	Conveyance machines	Industrial robots
ウェイト	1,318.2	136.1	104.2	11.8	56.3	146.6	130.4	25.7	41.2
平成 17 年	100.0	100.0	100.0	100.0	100.0	100.0	100.0	100.0	100.0
18	106.4	109.8	114.4	100.5	98.4	117.8	111.2	101.0	107.0
19	109.2	116.4	125.7	106.3	99.9	117.6	118.2	103.9	110.0
20	100.4	107.9	111.8	111.6	93.8	83.5	116.5	97.7	101.8
21	60.3	80.7	36.5	119.6	64.5	49.0	69.2	71.1	42.7
平成 19 年度	109.1	114.9	127.6	100.0	100.5	113.5	119.1	100.0	113.5
20	88.6	100.3	90.6	113.5	84.8	71.5	103.5	93.6	82.1
平成21 年 1月	62.5	69.0	48.7	133.6	65.4	49.8	70.4	72.6	43.4
2月	57.3	67.0	43.3	82.4	54.4	43.2	70.2	109.1	36.3
3月	73.9	129.0	36.7	150.0	106.7	80.8	79.2	105.4	35.2
4月	50.0	65.4	25.8	80.7	58.1	34.9	60.8	69.5	28.3
5月	48.9	67.4	27.4	153.7	50.2	32.6	53.6	53.1	33.2
6月	59.4	94.7	30.5	187.5	57.7	50.3	63.1	69.7	31.6
7月	57.0	79.8	31.6	132.6	50.2	37.9	64.6	54.9	38.8
8月	52.5	72.6	27.9	76.1	62.9	41.7	61.1	56.6	36.0
9月	65.8	85.4	38.1	149.9	86.7	49.6	69.2	69.9	49.8
10月	61.0	71.7	41.1	52.7	52.2	46.7	75.7	52.8	52.5
11月	64.4	75.0	41.9	78.9	61.7	54.2	78.6	62.1	59.8
12月	71.1	91.1	44.9	156.6	67.5	66.8	84.2	77.4	67.5

季節調整済指数 Seasonal Adjustment Index

平成21 年 I期	64.3	83.9	45.2	109.0	69.4	54.7	72.8	84.8	40.4
II期	55.9	79.5	30.0	130.8	62.9	43.3	62.9	78.3	33.8
III期	57.8	79.7	31.8	118.8	63.2	44.1	65.3	62.4	39.1
IV期	63.8	80.1	39.0	109.5	60.2	52.1	77.1	66.7	56.7
平成21 年 1月	69.7	83.7	54.7	146.5	72.9	54.1	78.3	87.1	49.1
2月	60.4	71.9	45.1	83.6	56.3	51.4	72.5	102.4	39.9
3月	62.7	96.2	35.8	96.8	79.0	58.7	67.5	65.0	32.1
4月	54.5	76.5	27.7	100.4	72.3	44.7	64.4	87.3	31.8
5月	56.3	78.8	31.9	153.3	56.9	39.2	62.3	70.2	37.3
6月	56.9	83.2	30.3	138.8	59.5	45.9	62.0	77.4	32.4
7月	56.5	81.8	30.9	173.1	57.2	40.0	62.9	68.0	37.6
8月	57.6	80.6	31.6	73.8	62.6	46.0	66.6	62.2	36.4
9月	59.3	76.7	32.9	109.6	69.7	46.2	66.3	57.1	43.2
10月	61.2	80.0	35.7	87.6	54.5	51.5	72.4	61.3	50.7
11月	63.6	78.4	38.5	105.1	61.5	52.3	77.0	66.8	57.3
12月	66.6	81.8	42.9	135.8	64.5	52.4	81.8	72.0	62.1

(平成17年 = 100)
(2005 = 100)

農業用機械	金属工作機械	金属加工機械	繊維機械	冷凍機・金 同応用製品	型 機械工具	その他 一般機械部	一般機械器具 品	Year and Month	
Agricultural machinery	Metal cutting machine tools	Metal forming machinery	Textile machinery	Refrigerating machines, appliances and equipment	Mold and Die	Tools for machines	Other industrial machinery	Parts of industrial machinery	Weight
31.0	99.2	26.0	22.1	56.5	50.6	60.9	54.9	264.7	
100.0	100.0	100.0	100.0	100.0	100.0	100.0	100.0	100.0	C. Y. 2005
102.0	105.0	110.2	113.1	99.2	103.3	101.9	86.3	102.8	C. Y. 2006
87.1	108.7	114.3	129.0	101.6	99.5	100.1	83.9	103.9	C. Y. 2007
95.0	102.0	106.2	91.4	93.4	98.9	96.3	71.6	103.4	C. Y. 2008
68.5	37.0	57.8	47.2	66.6	74.5	50.7	40.8	70.6	C. Y. 2009
89.2	108.5	115.6	131.8	100.7	101.0	100.4	82.7	105.0	F. Y. 2007
89.8	88.0	97.0	67.3	81.0	94.8	84.6	62.3	92.0	F. Y. 2008
77.4	59.8	71.5	32.6	54.2	90.2	65.3	46.2	66.1	Jan. 2009
72.7	46.8	83.2	37.0	44.1	72.9	50.0	49.0	61.4	Feb.
72.9	63.3	107.8	31.4	48.7	101.7	46.1	49.1	62.5	Mar.
51.8	30.3	49.2	34.4	61.3	64.7	41.8	41.5	60.0	Apr.
50.7	31.9	55.7	35.0	60.8	60.9	40.0	35.2	58.4	May
73.8	23.3	45.3	46.8	77.3	73.1	46.9	41.1	68.3	Jun.
82.4	24.3	53.9	47.9	84.0	58.0	49.7	37.7	73.4	Jul.
66.3	26.5	56.2	49.0	60.6	51.0	44.4	33.1	64.9	Aug.
77.1	33.7	53.6	54.1	76.9	94.8	52.4	40.0	81.3	Sep.
67.8	27.0	38.1	61.7	77.4	74.1	56.0	36.5	82.6	Oct.
62.8	34.0	40.4	65.6	78.7	73.8	58.2	34.8	83.8	Nov.
66.1	43.3	38.2	70.5	75.5	78.6	57.6	44.9	84.5	Dec.
76.5	53.6	80.1	35.5	53.0	84.9	55.5	46.0	65.4	Q1 2009
61.0	31.8	56.9	37.8	66.5	70.7	45.1	39.0	65.9	Q2
69.6	28.0	53.1	50.1	72.5	69.0	48.5	38.0	71.9	Q3
67.1	33.0	39.6	66.3	74.9	73.9	53.2	40.5	78.9	Q4
85.1	62.4	83.6	35.6	63.3	97.6	66.8	50.6	73.1	Jan. 2009
75.6	47.6	80.4	38.8	48.3	75.0	52.6	47.0	62.8	Feb.
68.9	50.8	76.3	32.0	47.4	82.0	47.2	40.5	60.2	Mar.
57.0	35.0	60.9	33.7	62.3	74.3	43.0	41.0	63.9	Apr.
58.5	35.5	59.0	37.1	67.8	68.1	45.4	37.0	66.7	May
67.5	24.9	50.8	42.5	69.5	69.8	46.9	39.0	67.1	Jun.
71.3	27.2	52.8	45.9	72.8	63.9	48.1	37.7	69.6	Jul.
67.6	28.3	60.8	50.6	72.2	56.1	47.8	37.7	71.6	Aug.
69.8	28.5	45.8	53.9	72.4	87.1	49.5	38.5	74.6	Sep.
69.4	28.3	41.1	60.3	72.3	73.6	51.4	39.1	75.7	Oct.
66.4	33.0	39.6	67.0	75.5	75.4	54.0	39.3	79.2	Nov.
65.5	37.8	38.0	71.5	76.9	72.7	54.3	43.2	81.8	Dec.

原指数 Original Index

年 月	電 気 機 械 業	回 転 電 気 機 械	静 止 電 気 機 械	開 閉 制 御 装 置 ・ 機 器	民 生 用 電 気 機 械	配 線 ・ 照 明 用 器	電 子 応 用 装 置	電 気 計 測 器
	Electrical machinery	Electrical rotating machinery	Electrical stationary machinery	Switching devices	Household electrical machinery	Wiring devices and Luminaries	Associated electronic equipments	Electrical measuring instruments
ウェイト	607.3	74.3	33.1	115.8	118.4	74.6	36.4	75.0
平成 17 年	100.0	100.0	100.0	100.0	100.0	100.0	100.0	100.0
18	104.5	104.3	108.1	106.4	102.2	102.6	107.9	101.3
19	103.2	106.4	116.5	106.6	96.2	99.1	112.5	97.0
20	100.4	104.2	124.5	108.7	91.1	93.9	101.4	74.6
21	78.9	63.0	98.0	83.9	79.2	71.7	85.8	49.8
平成 19 年度	103.2	108.3	118.2	107.7	93.5	99.1	111.2	93.3
20	92.4	89.9	120.4	102.1	88.1	85.3	96.3	64.1
平成21 年 1月	69.3	57.2	96.4	79.5	69.9	66.9	80.4	45.3
2月	68.5	53.3	97.9	76.0	70.5	61.6	89.2	55.7
3月	90.7	60.0	136.4	136.1	77.2	60.3	149.7	67.0
4月	70.3	52.4	94.7	62.2	98.0	64.7	60.4	32.0
5月	69.0	56.0	75.7	60.0	93.4	60.8	65.8	35.1
6月	85.3	62.0	94.4	82.3	109.0	69.6	78.8	46.5
7月	83.6	66.9	81.6	75.4	103.1	76.2	70.4	46.7
8月	70.8	56.0	77.8	72.3	62.4	69.5	70.0	48.5
9月	89.4	69.4	109.1	103.8	62.7	77.9	121.1	74.0
10月	79.8	72.9	96.8	80.5	67.7	85.1	68.3	46.1
11月	82.0	74.1	102.2	82.6	66.6	84.0	81.9	45.0
12月	87.7	76.3	113.0	95.9	69.9	83.8	94.1	55.4

季節調整済指数 Seasonal Adjustment Index

平成21 年 I 期	75.3	59.5	105.4	87.1	79.2	66.3	90.3	50.3
II 期	77.2	58.7	95.6	78.9	82.6	68.9	84.5	43.6
III 期	80.4	64.2	91.7	83.1	79.7	74.4	82.0	51.8
IV 期	83.2	70.2	99.0	85.7	75.6	76.7	86.6	52.4
平成21 年 1月	78.8	62.5	110.3	90.9	84.6	72.3	91.2	51.6
2月	71.5	57.8	98.8	82.5	75.1	64.9	85.9	51.6
3月	75.7	58.3	107.0	87.8	77.8	61.7	93.7	47.8
4月	75.3	55.5	102.0	73.8	83.0	66.9	82.9	41.7
5月	77.1	61.5	91.4	78.3	84.4	69.1	85.3	42.0
6月	79.3	59.2	93.5	84.5	80.4	70.7	85.4	47.1
7月	79.5	62.8	87.9	80.5	81.0	72.7	82.4	49.2
8月	79.9	63.8	90.4	83.6	79.5	74.2	77.1	50.5
9月	81.8	66.0	96.8	85.3	78.7	76.4	86.6	55.7
10月	82.2	69.2	96.2	83.3	76.1	75.6	83.9	52.4
11月	82.6	69.8	101.1	85.3	74.5	75.9	86.7	50.7
12月	84.9	71.7	99.6	88.4	76.1	78.5	89.1	54.1

(平成17年 = 100)
(2005 = 100)

電池	その他の電気機械	情報通信機械工業	通信機械	民生用電子機械	電子計算機	その他の情報通信機械	電子部品・デバイス工業	電子部品	Year and Month
Batteries	Other electrical machinery	Information and communication electronics equipment	Communication equipments	Household electronic machinery	Electric computers	Other information and communication electronics equipment	Electronic parts and devices	Electronic parts	Year and Month
47.0	32.7	433.4	150.0	129.0	124.2	30.2	799.3	382.1	Weight
100.0	100.0	100.0	100.0	100.0	100.0	100.0	100.0	100.0	C. Y. 2005
108.2	105.1	106.4	100.0	114.8	103.6	113.6	117.8	119.4	C. Y. 2006
112.4	94.9	108.4	95.1	127.9	101.1	121.2	131.0	131.7	C. Y. 2007
126.9	105.8	103.2	81.7	133.3	96.5	108.1	126.3	132.0	C. Y. 2008
106.5	111.8	83.4	59.4	116.6	79.3	78.1	100.0	107.3	C. Y. 2009
116.5	100.3	109.6	94.5	132.7	102.0	117.2	133.3	134.2	F. Y. 2007
113.9	97.4	93.4	70.5	123.1	89.2	97.6	110.2	118.9	F. Y. 2008
69.0	79.0	67.4	55.5	72.5	75.1	72.8	66.1	80.7	Jan. 2009
62.1	70.0	72.5	62.3	80.5	77.4	68.4	62.5	76.7	Feb.
76.2	81.3	87.6	63.2	97.9	103.2	100.2	76.9	90.9	Mar.
96.9	87.7	72.3	43.6	112.0	70.4	53.7	80.6	88.0	Apr.
90.9	104.2	71.4	57.2	105.8	58.7	47.0	89.1	96.5	May
122.7	132.0	91.4	76.2	123.7	80.0	75.4	110.1	115.8	Jun.
126.7	135.4	79.7	51.4	118.9	75.3	71.1	111.2	119.7	Jul.
111.6	118.7	73.5	47.9	107.2	70.5	68.1	111.9	119.5	Aug.
124.0	136.4	91.9	60.4	131.2	84.8	109.9	127.9	134.4	Sep.
131.5	124.2	90.9	56.1	146.7	78.3	77.5	124.0	124.8	Oct.
136.0	134.7	102.1	74.5	155.9	79.9	100.6	119.3	118.6	Nov.
130.3	138.4	100.5	63.9	147.0	98.5	92.2	120.9	122.1	Dec.
77.3	81.4	76.2	55.9	98.5	78.6	75.4	75.4	89.3	Q1 2009
107.0	110.8	81.2	59.9	112.1	78.1	68.5	95.3	105.0	Q2
114.1	121.3	84.1	60.1	122.2	76.4	79.8	107.3	113.8	Q3
123.8	129.7	92.2	62.3	131.7	86.3	84.8	118.2	118.8	Q4
80.3	87.4	79.2	60.9	99.4	79.8	76.6	75.4	90.2	Jan. 2009
71.9	75.9	74.2	54.5	97.2	78.4	71.6	72.3	86.8	Feb.
79.8	81.0	75.3	52.3	98.9	77.7	78.0	78.5	90.9	Mar.
102.5	95.1	77.7	54.4	107.9	76.1	70.4	87.7	96.2	Apr.
102.4	114.2	81.4	64.5	111.5	76.0	59.1	94.9	104.0	May
116.2	123.1	84.4	60.8	117.0	82.2	76.0	103.4	114.8	Jun.
115.3	121.0	80.3	54.0	117.4	77.3	74.9	104.0	110.6	Jul.
115.2	121.6	83.7	59.6	124.5	74.2	76.3	107.2	113.7	Aug.
111.8	121.4	88.4	66.6	124.6	77.7	88.1	110.8	117.2	Sep.
117.7	118.5	89.5	65.3	121.7	81.1	73.2	112.4	115.7	Oct.
124.8	133.5	91.8	62.7	131.6	85.4	89.4	116.0	116.6	Nov.
129.0	137.2	95.4	58.9	141.8	92.3	91.8	126.1	124.1	Dec.

原指数 Original Index

年 月	半 導 体 素 子 Semiconductor devices	集 積 回 路 Integrated circuits	半 導 体 部 品 Semiconductor parts	輸 送 機 械 工 業 Transport equipment	輸 送 機 械 工 業 (除 船 舶 ・ 鉄 道 車 両) Transport equipment (excl. Steel ships and rolling stocks)	乗 用 車 Passenger cars	バ ス Buses	ス ト ラ ッ ク Trucks
ウェイト	57.7	315.7	43.8	1,685.8	1,568.2	852.8	16.9	172.2
平成 17 年	100.0	100.0	100.0	100.0	100.0	100.0	100.0	100.0
18	108.5	116.9	123.0	105.8	107.6	110.7	108.8	96.2
19	110.7	132.6	139.3	111.9	113.5	118.2	131.8	94.1
20	107.5	121.8	133.8	110.5	111.6	117.6	154.4	93.6
21	79.8	95.3	97.3	74.6	73.0	77.1	102.3	54.0
平成 19 年度	113.0	134.8	141.7	114.3	116.0	121.2	145.5	95.9
20	90.3	103.2	110.9	94.7	94.5	98.9	135.2	80.2
平成21 年 1月	46.4	54.7	46.4	62.3	60.0	63.1	110.2	46.4
2月	37.5	51.7	48.8	53.3	49.7	49.8	94.0	44.3
3月	48.1	67.3	62.3	59.5	56.4	57.7	80.6	46.6
4月	66.1	73.5	86.0	55.3	52.4	53.3	68.7	37.1
5月	71.5	81.8	100.8	62.3	59.9	63.7	71.2	42.5
6月	88.1	107.0	112.0	77.4	75.4	81.9	95.0	50.5
7月	96.3	103.3	113.6	84.5	83.4	89.2	115.7	61.1
8月	96.6	105.4	112.9	66.7	65.0	68.2	95.1	50.6
9月	107.7	125.0	118.0	93.2	93.2	100.2	133.5	67.8
10月	99.4	127.8	121.9	93.6	93.7	99.2	122.1	68.1
11月	98.7	123.9	119.9	97.0	97.0	103.9	127.8	69.1
12月	101.5	122.3	125.2	90.3	90.1	95.5	114.0	63.9

季節調整済指数 Seasonal Adjustment Index

平成21 年 I期	50.1	63.8	59.5	61.0	58.3	59.6	95.0	48.9
II期	75.7	88.8	95.6	70.4	68.1	72.4	88.1	46.7
III期	90.2	103.5	104.1	79.2	77.9	83.5	108.1	56.3
IV期	98.5	118.3	126.1	86.8	86.4	91.6	115.8	63.7
平成21 年 1月	53.2	62.6	53.9	70.0	67.9	71.2	115.3	53.8
2月	44.5	59.3	57.6	55.6	52.2	51.6	94.3	46.2
3月	52.6	69.6	67.1	57.5	54.7	56.0	75.5	46.8
4月	69.8	81.2	86.4	63.8	60.9	63.3	79.8	42.3
5月	75.4	87.7	98.8	73.6	71.5	76.7	88.5	49.3
6月	81.9	97.4	101.5	73.9	71.9	77.1	96.1	48.4
7月	85.5	99.3	102.3	77.0	75.4	80.7	103.6	53.9
8月	91.2	103.2	101.4	78.6	77.2	82.7	108.8	55.4
9月	94.0	107.9	108.7	82.1	81.0	87.1	112.0	59.5
10月	92.5	113.5	116.1	82.9	82.1	87.0	112.5	60.3
11月	97.9	118.3	122.8	88.2	87.7	93.2	119.9	63.9
12月	105.2	123.1	139.5	89.3	89.4	94.6	114.9	66.8

(平成17年 = 100)
(2005 = 100)

自動車部品 Motor vehicle parts	二輪自動車 Motor cycles	産業車両 Industrial vehicles	船舶・同機関 Ship and ship engines	精密機械工業 Precision instruments	計測機器 Measuring machine instruments	光学機械・計 同部 Optical apparatus and parts	時計 Watches and clocks	Year and Month
456.1	39.2	31.0	104.2	102.0	80.7	11.2	10.1	Weight
100.0	100.0	100.0	100.0	100.0	100.0	100.0	100.0	C. Y. 2005
106.4	104.0	109.4	80.7	108.1	107.4	124.8	95.1	C. Y. 2006
112.5	97.8	116.8	87.1	114.9	112.9	154.9	86.9	C. Y. 2007
108.5	73.4	115.9	94.3	117.6	114.7	173.9	77.9	C. Y. 2008
76.2	37.9	47.5	93.6	84.6	81.7	129.4	57.8	C. Y. 2009
114.6	91.8	120.4	86.8	116.7	113.9	163.6	86.6	F. Y. 2007
92.6	64.4	96.5	96.3	108.1	106.2	156.4	70.0	F. Y. 2008
57.9	66.3	47.9	94.8	82.7	84.6	101.5	47.0	Jan. 2009
50.2	54.5	43.0	95.8	86.1	90.1	91.3	48.7	Feb.
58.7	43.9	43.9	96.3	91.3	95.7	95.5	50.8	Mar.
58.8	34.9	33.3	89.9	70.6	70.1	97.5	44.9	Apr.
63.6	26.8	34.1	88.3	71.9	69.6	114.6	43.2	May
77.8	31.2	46.0	96.2	84.3	79.7	140.6	58.4	Jun.
86.7	31.2	46.2	99.7	84.8	81.1	131.2	63.2	Jul.
68.4	26.0	40.4	92.4	73.1	69.7	113.1	56.1	Aug.
95.9	30.8	59.0	92.2	95.3	90.1	160.7	64.8	Sep.
99.0	36.0	61.5	88.7	87.8	77.9	170.3	76.0	Oct.
101.4	35.0	60.0	95.3	87.8	79.3	165.4	69.5	Nov.
95.9	38.0	54.2	93.9	99.0	92.6	170.7	70.6	Dec.
59.1	49.9	51.5	94.6	86.3	86.8	108.1	54.4	Q1 2009
70.9	40.7	41.9	93.6	81.4	80.2	120.5	51.3	Q2
80.5	33.2	46.2	96.5	82.2	78.7	127.3	59.1	Q3
92.4	29.4	49.9	90.6	89.8	83.4	152.0	65.5	Q4
66.1	61.1	57.8	95.6	92.8	93.6	120.4	55.6	Jan. 2009
53.5	50.6	51.1	94.8	87.3	88.0	106.2	54.7	Feb.
57.6	38.1	45.6	93.4	78.9	78.9	97.7	53.0	Mar.
65.0	42.1	39.2	93.1	78.5	80.3	104.7	47.1	Apr.
73.7	40.7	42.0	93.1	83.0	81.8	121.1	47.5	May
74.1	39.3	44.4	94.6	82.6	78.5	135.8	59.2	Jun.
77.7	36.5	43.9	99.7	83.9	80.4	126.5	61.5	Jul.
79.1	33.6	46.7	95.6	78.5	76.0	122.0	56.2	Aug.
84.7	29.6	47.9	94.3	84.2	79.8	133.4	59.5	Sep.
87.4	29.8	49.0	89.9	86.6	81.5	138.9	65.2	Oct.
93.5	28.8	50.4	92.7	87.5	82.4	148.2	64.6	Nov.
96.3	29.5	50.3	89.1	95.4	86.4	169.0	66.6	Dec.

(5) 機械工業生産能力指数
Indices of Production Capacity

原指数 Original Index

年 月	機械工業							
	機械工業 Machinery industry	一般機械 General machinery	内燃機関 Internal combustion engines	ブルドーザ Buildozers	建設用クレーン Construction cranes	ショベル系掘削機 Shovel type excavators	射出成形機 Injection moulding machines	ポンプ Pumps
ウェイト	70,513.0	15,245.0	1,440.0	419.0	446.0	2,206.0	581.0	2,719.0
平成 17 年	101.0	101.0	103.0	100.0	103.0	102.0	104.0	102.0
18	106.0	103.0	103.0	90.0	108.0	104.0	117.0	108.0
19	110.0	104.0	112.0	90.0	103.0	105.0	117.0	111.0
20	112.0	104.0	112.0	90.0	105.0	104.0	117.0	111.0
21	113.0	98.0	113.0	90.0	95.0	98.0	114.0	103.0
平成 20 年度	110.0	104.0	112.0	90.0	105.0	105.0	117.0	111.0
21	111.0	100.0	113.0	90.0	95.0	96.0	114.0	106.0
平成21 年 1月	112.0	101.0	113.0	90.0	103.0	100.0	114.0	111.0
2月	112.0	101.0	113.0	90.0	95.0	99.0	114.0	108.0
3月	111.0	100.0	113.0	90.0	95.0	96.0	114.0	106.0
4月	109.0	99.0	113.0	90.0	95.0	99.0	114.0	104.0
5月	109.0	98.0	113.0	90.0	95.0	99.0	114.0	103.0
6月	109.0	98.0	113.0	90.0	95.0	99.0	114.0	103.0
7月	109.0	98.0	113.0	90.0	95.0	99.0	114.0	103.0
8月	109.0	98.0	113.0	90.0	95.0	99.0	114.0	103.0
9月	109.0	98.0	113.0	90.0	95.0	99.0	114.0	102.0
10月	112.0	98.0	113.0	90.0	95.0	98.0	114.0	102.0
11月	113.0	98.0	113.0	90.0	95.0	98.0	114.0	103.0
12月	113.0	98.0	113.0	90.0	95.0	98.0	114.0	103.0

年 月	機械工業							
	金属工作機械 Metal cutting machines	繊維機械 Textile machinery	工業用ミシン Industrial sewing machines	複写機 Copying machines	パッケージ形エアコン Packaged type air conditioners	冷凍・冷蔵ショーケース Refrigerating display cabinets	電動工具 Electric tools	飲料自動販売機 Beverage vending machines
ウェイト	572.0	262.0	900.0	140.0	443.0	740.0	516.0	184.0
平成 17 年	99.0	100.0	100.0	100.0	100.0	100.0	100.0	100.0
18	97.0	100.0	87.0	117.0	101.0	100.0	100.0	107.0
19	96.0	98.0	92.0	115.0	101.0	100.0	98.0	109.0
20	96.0	97.0	92.0	112.0	100.0	100.0	99.0	108.0
21	96.0	95.0	84.0	111.0	100.0	94.0	103.0	110.0
平成 20 年度	96.0	98.0	92.0	112.0	101.0	100.0	99.0	109.0
21	96.0	95.0	92.0	111.0	100.0	94.0	104.0	110.0
平成21 年 1月	96.0	97.0	92.0	111.0	100.0	94.0	99.0	110.0
2月	96.0	97.0	92.0	111.0	100.0	94.0	104.0	110.0
3月	96.0	95.0	92.0	111.0	100.0	94.0	104.0	110.0
4月	96.0	95.0	92.0	111.0	100.0	94.0	104.0	110.0
5月	96.0	95.0	90.0	111.0	100.0	94.0	103.0	110.0
6月	96.0	95.0	90.0	111.0	100.0	94.0	103.0	110.0
7月	96.0	95.0	84.0	111.0	100.0	94.0	103.0	110.0
8月	96.0	95.0	84.0	111.0	100.0	94.0	103.0	110.0
9月	96.0	95.0	84.0	111.0	100.0	94.0	103.0	110.0
10月	96.0	95.0	84.0	111.0	100.0	94.0	103.0	110.0
11月	96.0	95.0	84.0	111.0	100.0	94.0	103.0	110.0
12月	96.0	95.0	84.0	111.0	100.0	94.0	103.0	110.0

(平成17年 = 100)
(2005 = 100)

油圧ポンプ	空気シリンダ	空気圧バルブ	装輪式トラクタ	動力耕うん機	コンバイン	軸受	Year and Month
Oil hydraulic pumps	Pneumatic cylinders	Pneumatic valves	Wheel tractors	Power tillers	Combines	Bearings	
254.0	262.0	486.0	82.0	901.0	301.0	1,391.0	Weight
105.0	108.0	100.0	100.0	100.0	99.0	100.0	C. Y. 2005
107.0	108.0	100.0	100.0	100.0	102.0	100.0	C. Y. 2006
112.0	117.0	100.0	100.0	100.0	99.0	100.0	C. Y. 2007
110.0	116.0	100.0	100.0	100.0	99.0	100.0	C. Y. 2008
106.0	116.0	100.0	100.0	68.0	93.0	91.0	C. Y. 2009
112.0	117.0	100.0	100.0	100.0	99.0	100.0	F. Y. 2007
110.0	117.0	100.0	100.0	68.0	99.0	100.0	F. Y. 2008
110.0	117.0	100.0	100.0	68.0	99.0	100.0	Jan. 2009
110.0	117.0	100.0	100.0	68.0	99.0	100.0	Feb.
110.0	117.0	100.0	100.0	68.0	99.0	100.0	Mar.
110.0	117.0	100.0	100.0	68.0	93.0	90.0	Apr.
106.0	116.0	100.0	100.0	68.0	93.0	90.0	May
106.0	116.0	100.0	100.0	68.0	93.0	90.0	Jun.
106.0	116.0	100.0	100.0	68.0	93.0	90.0	Jul.
106.0	116.0	100.0	100.0	68.0	93.0	90.0	Aug.
106.0	116.0	100.0	100.0	68.0	93.0	90.0	Sep.
106.0	116.0	100.0	100.0	68.0	93.0	90.0	Oct.
106.0	116.0	100.0	100.0	68.0	93.0	90.0	Nov.
106.0	116.0	100.0	100.0	68.0	93.0	91.0	Dec.

電気機械工業	標準三相誘導電動機	非標準三相誘導電動機	標準変圧器	非標準変圧器	エアコン	電子レンジ	Year and Month
Electrical machinery	Standard three phase induction motors	Three phase induction for individual purpose	Power distribution transformers	Power transformers	Air conditioners	Microwave ovens	
7,531.0	91.0	413.0	145.0	73.0	1,924.0	222.0	Weight
100.0	100.0	100.0	100.0	100.0	100.0	96.0	C. Y. 2005
104.0	100.0	101.0	100.0	100.0	101.0	96.0	C. Y. 2006
100.0	100.0	101.0	100.0	100.0	89.0	96.0	C. Y. 2007
95.0	100.0	101.0	102.0	97.0	89.0	80.0	C. Y. 2008
94.0	98.0	100.0	102.0	97.0	92.0	78.0	C. Y. 2009
100.0	100.0	101.0	102.0	101.0	89.0	80.0	F. Y. 2007
97.0	100.0	101.0	102.0	97.0	92.0	78.0	F. Y. 2008
97.0	100.0	101.0	102.0	97.0	92.0	78.0	Jan. 2009
97.0	100.0	101.0	102.0	97.0	92.0	78.0	Feb.
97.0	100.0	101.0	102.0	97.0	92.0	78.0	Mar.
96.0	100.0	101.0	102.0	97.0	92.0	78.0	Apr.
96.0	100.0	101.0	102.0	97.0	92.0	78.0	May
97.0	100.0	101.0	102.0	97.0	92.0	78.0	Jun.
97.0	100.0	101.0	102.0	97.0	92.0	78.0	Jul.
96.0	100.0	101.0	102.0	97.0	92.0	78.0	Aug.
96.0	100.0	101.0	102.0	97.0	92.0	78.0	Sep.
95.0	98.0	100.0	102.0	97.0	92.0	78.0	Oct.
94.0	98.0	100.0	102.0	97.0	92.0	78.0	Nov.
94.0	98.0	100.0	102.0	97.0	92.0	78.0	Dec.

原指数 Original Index

年 月	電気冷蔵庫 Refrigerators with freezer	電気洗濯機 Washing machines	電気掃除機 Vacuum cleaners	蛍光ランプ Fluorescent lamps	電力量計 Watt-hour meters	工業用計測器 制御機器 Process measuring and control instruments for industry	カラーテレビ Color televisions	ビデオカメラ Video cameras
ウェイト	1,148.0	457.0	133.0	623.0	148.0	1,079.0	526.0	553.0
平成 17 年	100.0	100.0	87.0	103.0	98.0	100.0	103.0	105.0
18	100.0	100.0	91.0	143.0	98.0	99.0	151.0	91.0
19	88.0	99.0	78.0	140.0	98.0	99.0	149.0	86.0
20	60.0	66.0	78.0	149.0	98.0	98.0	141.0	77.0
21	62.0	63.0	66.0	98.0	98.0	101.0	118.0	67.0
平成 20 年度	84.0	86.0	78.0	149.0	98.0	98.0	143.0	92.0
21	62.0	66.0	78.0	149.0	98.0	98.0	127.0	73.0
平成21 年 1月	62.0	66.0	78.0	149.0	98.0	98.0	141.0	73.0
2月	62.0	66.0	78.0	149.0	98.0	98.0	141.0	73.0
3月	62.0	66.0	78.0	149.0	98.0	98.0	127.0	73.0
4月	62.0	66.0	78.0	132.0	98.0	102.0	127.0	67.0
5月	62.0	66.0	78.0	132.0	98.0	102.0	127.0	67.0
6月	62.0	66.0	78.0	132.0	98.0	102.0	127.0	67.0
7月	62.0	66.0	78.0	132.0	98.0	102.0	127.0	67.0
8月	62.0	66.0	78.0	116.0	98.0	102.0	127.0	67.0
9月	62.0	66.0	78.0	116.0	98.0	102.0	118.0	67.0
10月	62.0	63.0	78.0	108.0	98.0	101.0	118.0	67.0
11月	62.0	63.0	66.0	104.0	98.0	101.0	118.0	67.0
12月	62.0	63.0	66.0	98.0	98.0	101.0	118.0	67.0

年 月	パーソナル コンピュータ Personal computers	金銭登録機 Cash registers	電子部品・ デバイス Electronic parts and devices	コンデンサ Capacitors	リジッド プリント 配線板 Rigid printed wiring boards	磁気テープ Magnetic tapes	鉛蓄電池 Lead acid storage batteries	アルカリ蓄電池 Alkaline storage batteries
ウェイト	2,484.0	347.0	12,738.0	962.0	1,124.0	426.0	294.0	254.0
平成 17 年	90.0	95.0	104.0	106.0	99.0	100.0	99.0	100.0
18	90.0	101.0	124.0	114.0	97.0	101.0	99.0	107.0
19	88.0	93.0	145.0	124.0	98.0	100.0	99.0	96.0
20	87.0	91.0	161.0	129.0	89.0	97.0	106.0	96.0
21	87.0	91.0	179.0	129.0	85.0	81.0	106.0	134.0
平成 20 年度	90.0	93.0	145.0	125.0	90.0	97.0	101.0	96.0
21	87.0	91.0	161.0	128.0	88.0	84.0	106.0	109.0
平成21 年 1月	87.0	91.0	161.0	128.0	89.0	97.0	106.0	109.0
2月	87.0	91.0	161.0	128.0	88.0	84.0	106.0	109.0
3月	87.0	91.0	161.0	128.0	88.0	84.0	106.0	109.0
4月	87.0	91.0	153.0	123.0	87.0	83.0	106.0	109.0
5月	87.0	91.0	153.0	123.0	87.0	83.0	106.0	109.0
6月	87.0	91.0	152.0	123.0	86.0	83.0	106.0	128.0
7月	87.0	91.0	152.0	123.0	86.0	81.0	106.0	128.0
8月	87.0	91.0	154.0	123.0	85.0	81.0	106.0	128.0
9月	87.0	91.0	155.0	127.0	85.0	81.0	106.0	134.0
10月	87.0	91.0	173.0	129.0	85.0	81.0	106.0	134.0
11月	87.0	91.0	178.0	129.0	85.0	81.0	106.0	134.0
12月	87.0	91.0	179.0	129.0	85.0	81.0	106.0	134.0

(平成17年 = 100)
(2005 = 100)

リチウムイオン 蓄電池 Small sized sealed lithium ion rechargeable batteries	情報通信 機械工業 Information and communication electronics equipment	電話機 Telephone sets	ポータブル 電話装置 Key system telephone equipments	電子交換機 Electronic switching systems	搬送装置 Carrier transmission equipment	アクティブ型 液晶素子 Active matrix LCDs (Liquid Crystal Devices)	パッシブ型 液晶素子 Passive matrix LCDs	Year and Month
527.0	6,623.0	97.0	193.0	1,171.0	1,252.0	2,658.0	373.0	Weight
100.0	97.0	96.0	90.0	100.0	102.0	107.0	100.0	C. Y. 2005
103.0	99.0	96.0	90.0	100.0	99.0	142.0	100.0	C. Y. 2006
127.0	97.0	96.0	90.0	99.0	97.0	209.0	87.0	C. Y. 2007
148.0	96.0	91.0	90.0	99.0	102.0	243.0	87.0	C. Y. 2008
154.0	92.0	89.0	89.0	99.0	98.0	331.0	87.0	C. Y. 2009
144.0	98.0	96.0	90.0	99.0	97.0	210.0	87.0	F. Y. 2007
155.0	94.0	89.0	89.0	99.0	99.0	244.0	87.0	F. Y. 2008
155.0	95.0	89.0	89.0	99.0	99.0	243.0	87.0	Jan. 2009
155.0	95.0	89.0	89.0	99.0	99.0	243.0	87.0	Feb.
155.0	94.0	89.0	89.0	99.0	99.0	244.0	87.0	Mar.
154.0	93.0	89.0	89.0	99.0	99.0	245.0	87.0	Apr.
154.0	93.0	89.0	89.0	99.0	99.0	245.0	87.0	May
154.0	93.0	89.0	89.0	99.0	99.0	245.0	87.0	Jun.
154.0	93.0	89.0	89.0	99.0	98.0	245.0	87.0	Jul.
154.0	93.0	89.0	89.0	99.0	98.0	257.0	87.0	Aug.
154.0	92.0	89.0	89.0	99.0	98.0	257.0	87.0	Sep.
154.0	92.0	89.0	89.0	99.0	98.0	301.0	87.0	Oct.
154.0	92.0	89.0	89.0	99.0	98.0	326.0	87.0	Nov.
154.0	92.0	89.0	89.0	99.0	98.0	331.0	87.0	Dec.

トランジスタ Transistors	バイポーラ型 半導体集積回路 (ウエハ) Bipolar ICs (Wafers)	モス型半導体 集積回路 (ウエハ) Metal oxide semiconductor ICs (Wafers)	シリコンウエハ Silicon wafer	輸送機械工業 Transport equipment	乗用車 Passenger cars	普通トラック・ けん引車・バス Large trucks, tractor trucks and buses	軽・小 型トラック Midget and small trucks	Year and Month
713.0	92.0	5,412.0	977.0	27,898.0	18,864.0	3,100.0	1,873.0	Weight
98.0	96.0	105.0	104.0	101.0	102.0	99.0	101.0	C. Y. 2005
101.0	96.0	130.0	120.0	101.0	103.0	96.0	99.0	C. Y. 2006
95.0	88.0	145.0	132.0	102.0	105.0	89.0	96.0	C. Y. 2007
94.0	86.0	167.0	137.0	103.0	107.0	93.0	96.0	C. Y. 2008
89.0	85.0	167.0	136.0	102.0	106.0	95.0	88.0	C. Y. 2009
95.0	88.0	145.0	135.0	103.0	106.0	93.0	94.0	F. Y. 2007
95.0	86.0	167.0	136.0	103.0	107.0	95.0	95.0	F. Y. 2008
95.0	86.0	167.0	136.0	103.0	107.0	92.0	96.0	Jan. 2009
95.0	86.0	167.0	136.0	103.0	107.0	95.0	95.0	Feb.
95.0	86.0	167.0	136.0	103.0	107.0	95.0	95.0	Mar.
94.0	85.0	149.0	136.0	102.0	106.0	95.0	88.0	Apr.
93.0	85.0	148.0	136.0	102.0	106.0	95.0	88.0	May
89.0	85.0	148.0	136.0	102.0	106.0	95.0	88.0	Jun.
89.0	85.0	148.0	136.0	102.0	106.0	95.0	88.0	Jul.
89.0	85.0	147.0	136.0	102.0	106.0	95.0	88.0	Aug.
89.0	85.0	148.0	136.0	102.0	106.0	95.0	88.0	Sep.
89.0	85.0	169.0	136.0	102.0	106.0	95.0	88.0	Oct.
89.0	85.0	167.0	136.0	102.0	106.0	95.0	88.0	Nov.
89.0	85.0	167.0	136.0	102.0	106.0	95.0	88.0	Dec.

(平成17年 = 100)
(2005 = 100)

原指数 Original Index

年 月	輸送機械用 エアコン	二輪自動車	フォークリフ トラック	ショベル トラック	精密機械工業	ガスメータ	時計	超硬チップ	Year and Month
	Air conditioners for transportation machines	Motor cycles	Forklift trucks	Shovel trucks	Precision instruments	Gas-meters	Clocks and watches	Cemented carbide tips	
ウェイト	721.0	2,522.0	436.0	382.0	479.0	280.0	199.0	414.0	Weight
平成 17 年	100.0	100.0	100.0	98.0	100.0	100.0	100.0	101.0	C. Y. 2005
18	100.0	100.0	101.0	97.0	99.0	98.0	100.0	104.0	C. Y. 2006
19	100.0	100.0	102.0	96.0	99.0	98.0	100.0	104.0	C. Y. 2007
20	100.0	91.0	114.0	96.0	95.0	92.0	100.0	104.0	C. Y. 2008
21	105.0	91.0	114.0	88.0	95.0	92.0	100.0	106.0	C. Y. 2009
平成 20 年度	100.0	100.0	107.0	96.0	99.0	98.0	100.0	104.0	F. Y. 2007
21	106.0	91.0	114.0	96.0	95.0	92.0	100.0	106.0	F. Y. 2008
平成21 年 1月	106.0	91.0	114.0	96.0	95.0	92.0	100.0	106.0	Jan. 2009
2月	106.0	91.0	114.0	96.0	95.0	92.0	100.0	106.0	Feb.
3月	106.0	91.0	114.0	96.0	95.0	92.0	100.0	106.0	Mar.
4月	105.0	91.0	114.0	94.0	95.0	92.0	100.0	106.0	Apr.
5月	105.0	91.0	114.0	94.0	95.0	92.0	100.0	106.0	May
6月	105.0	91.0	114.0	94.0	95.0	92.0	100.0	106.0	Jun.
7月	105.0	91.0	114.0	94.0	95.0	92.0	100.0	105.0	Jul.
8月	105.0	91.0	114.0	89.0	95.0	92.0	100.0	105.0	Aug.
9月	105.0	91.0	114.0	88.0	95.0	92.0	100.0	105.0	Sep.
10月	105.0	91.0	114.0	88.0	95.0	92.0	100.0	106.0	Oct.
11月	105.0	91.0	114.0	88.0	95.0	92.0	100.0	106.0	Nov.
12月	105.0	91.0	114.0	88.0	95.0	92.0	100.0	106.0	Dec.

3 . 生産 ・ 出荷 ・ 在庫統計

Production, Producer's Shipments and
Producer's Inventory of Finished Goods

01 ボイラ及び原動機 Boilers and Power units	年 月 Year and Month	ボイラ及び原動機 Boilers and Power units (1~20)		内燃機関 Internal combustion engines (1~9)		
		生産(P)		生産(P)		
		金額(百万円) (million yen)	数量(台) Quantity(n)	容量(10 ³ PS) Capacity	金額(百万円) (million yen)	
平成17年 (2005)		1,391,040	7,996,977	132,835	822,440	
18 (2006)		1,439,916	7,956,932	140,318	879,877	
19 (2007)		1,751,053	8,061,540	146,695	1,004,305	
20 (2008)		1,577,472	7,884,583	147,687	1,021,407	
21 (2009)		1,349,899	4,912,199	81,685	692,572	
平成19年度 (07FY)		1,729,580	8,187,027	151,207	1,031,388	
20 (08FY)		1,554,703	7,088,599	128,511	941,188	
平成21年	1~3月 (Q1)	387,934	1,360,923	21,143	190,772	
	4~6月 (Q2)	287,292	1,192,259	17,864	152,208	
	7~9月 (Q3)	339,130	1,136,160	19,077	167,536	
	10~12月 (Q4)	335,543	1,222,857	23,600	182,056	
平成21年	1月 (Jan.)	94,564	480,914	7,384	63,582	
	2 (Feb.)	131,185	433,574	6,643	58,374	
	3 (Mar.)	162,185	446,435	7,116	68,816	
	4 (Apr.)	101,942	408,067	6,017	51,780	
	5 (May)	87,610	356,389	5,300	42,744	
	6 (Jun.)	97,740	427,803	6,546	57,684	
	7 (Jul.)	107,823	410,447	6,506	59,613	
	8 (Aug.)	99,119	339,951	5,647	49,692	
	9 (Sep.)	132,188	385,762	6,925	58,231	
	10 (Oct.)	105,695	398,143	7,547	58,013	
	11 (Nov.)	134,164	380,561	7,776	63,054	
	12 (Dec.)	95,684	444,153	8,278	60,989	

注:自動車用、二輪自動車用、鉄道車両用
及び航空機用のものを除く。

はん用内燃機関
Internal combustion engines for industry
(1~8)

年 月 Year and Month	生産(P)			受入(R) Quantity(n)	消費(C) Quantity(n)	出荷(Sh)				在庫(I)	
	数量(台) Quantity(n)	容量(10 ³ PS) Capacity	金額(百万円) (million yen)			販売(Sa)			その他(O) Quantity(n)	数量(台) Quantity(n)	容量(10 ³ PS) Capacity
						数量(台) Quantity(n)	容量(10 ³ PS) Capacity	金額(百万円) (million yen)			
平成17年 (2005)	7,974,773	119,302	618,099	47,913	513,793	7,250,363	93,255	477,556	284,183	423,529	4,826
18 (2006)	7,932,923	125,382	643,973	52,035	507,419	7,194,043	98,358	498,480	225,062	468,531	4,703
19 (2007)	8,036,899	129,398	687,771	47,855	516,948	7,258,092	100,338	522,107	206,786	566,689	5,059
20 (2008)	7,860,312	129,109	678,145	40,815	571,162	7,202,728	98,530	512,782	186,279	507,647	5,743
21 (2009)	4,898,257	65,234	354,087	26,889	579,699	4,359,658	51,580	276,425	172,416	321,020	3,093
平成19年度 (07FY)	8,162,416	133,648	704,895	45,466	524,932	7,478,314	103,812	535,627	200,619	472,690	4,313
20 (08FY)	7,067,379	109,828	580,153	37,572	580,615	6,406,753	84,631	444,654	181,366	408,907	4,182
平成21年	1~3月 (Q1)	1,358,044	16,545	91,602	7,632	1,276,625	14,569	80,756	34,186	408,907	4,182
	4~6月 (Q2)	1,190,089	14,148	74,974	6,105	1,032,756	10,937	56,665	40,778	394,546	3,875
	7~9月 (Q3)	1,132,564	14,867	82,471	5,984	1,038,274	11,633	63,515	46,663	309,080	2,869
	10~12月 (Q4)	1,217,560	19,674	105,040	7,168	1,012,003	14,441	75,489	50,789	321,020	3,093
平成21年	1月 (Jan.)	480,025	6,048	33,553	2,807	450,917	5,094	27,714	6,540	481,797	5,616
	2 (Feb.)	432,596	5,142	28,954	2,482	384,088	4,321	24,372	12,539	470,002	5,237
	3 (Mar.)	445,423	5,355	29,095	2,343	441,620	5,154	28,670	15,107	408,907	4,182
	4 (Apr.)	407,315	4,706	25,528	2,050	47,713	3,774	19,314	14,107	406,170	3,904
	5 (May)	355,755	4,321	22,384	1,970	43,212	3,053	16,518	11,769	403,585	3,892
	6 (Jun.)	427,019	5,121	27,062	2,085	46,096	3,911	20,833	14,902	394,546	3,875
	7 (Jul.)	409,352	4,934	27,843	2,543	47,121	3,535	19,401	15,886	387,453	3,953
	8 (Aug.)	339,028	4,386	24,100	1,764	43,564	3,527	19,292	11,645	358,602	3,733
	9 (Sep.)	384,184	5,547	30,528	1,677	48,392	4,571	24,822	19,132	309,080	2,869
	10 (Oct.)	396,731	6,296	33,741	3,126	49,701	4,427	22,220	9,680	328,151	3,168
	11 (Nov.)	378,700	6,347	34,305	2,271	49,203	4,537	24,536	22,027	330,616	3,335
	12 (Dec.)	442,129	7,031	36,994	1,771	51,092	383,322	28,733	19,082	321,020	3,093

ガソリン機関
Gasoline engines
(1~4)

年 月 Year and Month	生産(P)			受入(R) Quantity(n)	消費(C) Quantity(n)	出荷(Sh)				在庫(I)	
	数量(台) Quantity(n)	容量(10 ³ PS) Capacity	金額(百万円) (million yen)			販売(Sa)			その他(O)	数量(台) Quantity(n)	容量(10 ³ PS) Capacity
				数量(台) Quantity(n)	容量(10 ³ PS) Capacity	金額(百万円) (million yen)	数量(台) Quantity(n)	数量(台) Quantity(n)			
平成17年 (2005)	6,584,291	50,903	241,311	28,710	208,243	6,161,470	43,043	184,144	282,908	378,242	2,908
18 (2006)	6,451,504	52,123	253,134	33,505	190,544	6,013,170	44,681	198,055	224,485	421,599	2,611
19 (2007)	6,457,007	49,716	263,343	31,382	219,473	5,961,422	41,697	198,564	206,311	518,012	2,852
20 (2008)	6,333,399	46,548	243,082	29,440	256,644	6,015,393	40,644	195,420	184,217	424,597	2,377
21 (2009)	4,194,798	26,569	136,356	23,863	388,115	3,803,490	23,847	114,426	172,084	279,569	1,133
平成19年度 (07FY)	6,532,115	49,711	264,440	30,081	213,668	6,146,815	42,420	203,251	200,130	428,487	2,450
20 (08FY)	5,787,400	40,581	209,374	28,201	303,263	5,408,973	35,746	172,077	179,395	352,457	1,857
平成21年 1~3月 (Q1)	1,177,357	7,129	36,068	6,390	104,501	1,117,324	6,767	33,057	34,062	352,457	1,857
4~6月 (Q2)	1,060,833	6,368	32,122	5,719	95,052	935,281	5,666	26,597	40,739	347,937	1,715
7~9月 (Q3)	964,028	5,977	32,492	5,441	92,729	903,983	5,237	26,702	46,608	274,086	1,176
10~12月 (Q4)	992,580	7,095	35,674	6,313	95,833	846,902	6,178	28,070	50,675	279,569	1,133
平成21年 1月 (Jan.)	411,497	2,628	13,497	2,346	35,359	395,610	2,489	12,543	6,516	400,955	2,254
2 (Feb.)	373,577	2,067	11,192	2,018	34,477	336,443	1,925	9,944	12,528	393,102	2,076
3 (Mar.)	392,283	2,433	11,379	2,026	34,665	385,271	2,353	10,570	15,018	352,457	1,857
4 (Apr.)	364,252	2,152	11,343	1,913	33,881	319,943	2,074	9,565	14,092	350,706	1,632
5 (May)	317,178	1,968	9,688	1,862	30,621	275,769	1,697	7,859	11,758	351,598	1,641
6 (Jun.)	379,403	2,248	11,091	1,944	30,550	339,569	1,894	9,173	14,889	347,937	1,715
7 (Jul.)	355,072	2,040	11,452	2,369	31,216	319,442	1,698	9,072	15,877	338,843	1,719
8 (Aug.)	287,133	1,762	9,607	1,610	30,140	274,196	1,601	8,264	11,637	311,613	1,626
9 (Sep.)	321,823	2,175	11,433	1,462	31,373	310,345	1,937	9,366	19,094	274,086	1,176
10 (Oct.)	326,875	2,365	11,610	2,819	31,437	273,923	2,019	8,496	9,636	288,784	1,227
11 (Nov.)	302,609	2,150	11,166	2,008	31,941	252,544	1,855	9,286	21,990	286,926	1,192
12 (Dec.)	363,096	2,579	12,898	1,486	32,455	320,435	2,303	10,288	19,049	279,569	1,133

3PS未満
Less than 3PS
(1~2)

年 月 Year and Month	生産(P)			受入(R) Quantity(n)	消費(C) Quantity(n)	出荷(Sh)				在庫(I)	
	数量(台) Quantity(n)	容量(10 ³ PS) Capacity	金額(百万円) (million yen)			販売(Sa)			その他(O)	数量(台) Quantity(n)	容量(10 ³ PS) Capacity
				数量(台) Quantity(n)	容量(10 ³ PS) Capacity	金額(百万円) (million yen)	数量(台) Quantity(n)	数量(台) Quantity(n)			
平成17年 (2005)	2,758,426	4,108	41,640	3,735	46,051	2,701,875	4,029	39,591	50,336	196,992	264
18 (2006)	2,401,359	3,605	38,140	3,223	39,731	2,339,202	3,534	36,208	11,939	211,906	278
19 (2007)	2,613,040	3,923	41,677	4,732	47,027	2,523,170	3,769	39,070	7,412	252,069	355
20 (2008)	2,834,854	4,108	43,533	5,928	102,224	2,751,118	4,024	41,389	5,797	233,712	328
21 (2009)	2,128,346	2,994	31,584	5,240	308,475	1,865,436	2,734	27,830	23,532	169,855	232
平成19年度 (07FY)	2,711,551	4,050	43,252	5,489	41,780	2,650,185	3,942	40,865	6,283	215,403	314
20 (08FY)	2,692,066	3,874	40,590	5,688	169,785	2,525,668	3,713	37,707	6,800	210,904	294
平成21年 1~3月 (Q1)	621,188	880	8,988	1,241	77,361	565,300	828	8,167	2,576	210,904	294
4~6月 (Q2)	544,592	742	8,221	1,325	77,235	475,911	666	7,102	1,217	202,458	282
7~9月 (Q3)	474,915	681	7,356	864	77,041	439,287	655	6,699	401	161,508	225
10~12月 (Q4)	487,651	690	7,019	1,810	76,838	384,938	585	5,862	19,338	169,855	232
平成21年 1月 (Jan.)	217,577	299	3,221	532	26,290	194,802	280	2,808	792	229,937	317
2 (Feb.)	199,952	290	2,827	449	25,242	181,880	270	2,676	836	222,380	309
3 (Mar.)	203,659	291	2,940	260	25,829	188,618	277	2,683	948	210,904	294
4 (Apr.)	191,702	253	2,826	655	26,596	161,776	229	2,368	771	214,118	288
5 (May)	159,120	216	2,431	431	25,545	131,739	181	1,978	381	216,004	295
6 (Jun.)	193,770	272	2,964	239	25,094	182,396	256	2,756	65	202,458	282
7 (Jul.)	176,261	241	2,735	544	25,442	159,480	224	2,397	347	193,994	272
8 (Aug.)	148,296	217	2,260	250	25,896	136,551	209	2,153	14	180,079	252
9 (Sep.)	150,358	223	2,361	70	25,703	143,256	222	2,149	40	161,508	225
10 (Oct.)	167,935	238	2,409	885	25,741	126,351	200	1,923	111	178,125	243
11 (Nov.)	150,434	211	2,147	686	25,434	114,823	175	1,804	11,458	177,530	237
12 (Dec.)	169,282	241	2,463	239	25,663	143,764	210	2,135	7,769	169,855	232

2サイクル
Two stroke-cycle
(1)

年 月 Year and Month	生産(P)			受入(R) Quantity(n)	消費(C) Quantity(n)	出荷(Sh)				在庫(I)	
	数量(台) Quantity(n)	容量(10 ³ PS) Capacity	金額(百万円) (million yen)			販売(Sa)			その他(O) Quantity(n)	数量(台) Quantity(n)	容量(10 ³ PS) Capacity
				数量(台) Quantity(n)	容量(10 ³ PS) Capacity	金額(百万円) (million yen)					
平成17年 (2005)	1,905,582	2,417	27,983	3,705	23,938	1,860,395	2,357	27,405	50,313	173,670	210
18 (2006)	1,907,414	2,494	28,517	2,139	21,346	1,868,538	2,471	27,919	11,281	182,058	208
19 (2007)	2,073,693	2,788	30,938	3,470	20,874	2,006,895	2,679	30,116	7,370	224,082	290
20 (2008)	2,297,863	2,960	33,157	4,307	79,340	2,225,555	2,896	32,299	5,751	215,606	287
21 (2009)	1,797,473	2,276	25,556	3,085	295,392	1,537,532	2,022	22,424	23,526	159,714	208
平成19年度 (07FY)	2,160,086	2,894	32,313	4,040	16,910	2,120,088	2,828	31,656	6,226	189,937	255
20 (08FY)	2,213,939	2,851	31,658	3,827	150,338	2,053,633	2,696	29,687	6,790	196,942	264
平成21年 1~3月 (Q1)	521,999	673	7,307	560	73,848	464,801	616	6,579	2,574	196,942	264
4~6月 (Q2)	461,237	574	6,618	782	73,848	396,862	510	5,741	1,214	187,037	246
7~9月 (Q3)	400,053	510	5,968	265	73,848	363,368	477	5,426	401	149,738	201
10~12月 (Q4)	414,184	519	5,663	1,478	73,848	312,501	419	4,678	19,337	159,714	208
平成21年 1月 (Jan.)	184,663	231	2,607	300	24,616	163,480	216	2,304	791	211,682	276
2 (Feb.)	165,274	215	2,309	260	24,616	145,933	193	2,138	836	205,831	271
3 (Mar.)	172,062	227	2,391	-	24,616	155,388	207	2,137	947	196,942	264
4 (Apr.)	159,966	191	2,184	284	24,616	132,051	171	1,848	771	199,754	257
5 (May)	137,431	175	2,017	300	24,616	112,680	144	1,653	378	199,811	262
6 (Jun.)	163,840	207	2,417	198	24,616	152,131	195	2,240	65	187,037	246
7 (Jul.)	146,708	180	2,185	250	24,616	133,996	169	1,967	347	175,036	231
8 (Aug.)	124,913	160	1,844	-	24,616	112,183	152	1,759	14	163,136	213
9 (Sep.)	128,432	170	1,939	15	24,616	117,189	157	1,700	40	149,738	201
10 (Oct.)	144,782	184	1,971	730	24,616	100,535	142	1,488	111	169,988	224
11 (Nov.)	126,616	157	1,728	650	24,616	92,467	125	1,459	11,458	168,713	217
12 (Dec.)	142,786	178	1,964	98	24,616	119,499	152	1,731	7,768	159,714	208

4サイクル
Four stroke-cycle
(2)

年 月 Year and Month	生産(P)			受入(R) Quantity(n)	消費(C) Quantity(n)	出荷(Sh)				在庫(I)	
	数量(台) Quantity(n)	容量(10 ³ PS) Capacity	金額(百万円) (million yen)			販売(Sa)			その他(O) Quantity(n)	数量(台) Quantity(n)	容量(10 ³ PS) Capacity
				数量(台) Quantity(n)	容量(10 ³ PS) Capacity	金額(百万円) (million yen)					
平成17年 (2005)	852,844	1,691	13,657	30	22,113	841,480	1,673	12,186	23	23,322	54
18 (2006)	493,945	1,112	9,623	1,084	18,385	470,664	1,063	8,289	658	29,848	70
19 (2007)	539,347	1,135	10,739	1,262	26,153	516,275	1,090	8,954	42	27,987	65
20 (2008)	536,991	1,147	10,376	1,621	22,884	525,563	1,128	9,090	46	18,106	41
21 (2009)	330,873	718	6,028	2,155	13,083	327,904	712	5,406	6	10,141	24
平成19年度 (07FY)	551,465	1,156	10,939	1,449	24,870	530,097	1,114	9,209	57	25,466	59
20 (08FY)	478,127	1,023	8,932	1,861	19,447	472,035	1,017	8,020	10	13,962	30
平成21年 1~3月 (Q1)	99,189	207	1,681	681	3,513	100,499	212	1,588	2	13,962	30
4~6月 (Q2)	83,355	168	1,603	543	3,387	79,049	157	1,361	3	15,421	36
7~9月 (Q3)	74,862	171	1,388	599	3,193	75,919	178	1,273	-	11,770	24
10~12月 (Q4)	73,467	171	1,356	332	2,990	72,437	166	1,184	1	10,141	24
平成21年 1月 (Jan.)	32,914	68	614	232	1,674	31,322	65	504	1	18,255	41
2 (Feb.)	34,678	75	518	189	626	35,947	77	538	-	16,549	38
3 (Mar.)	31,597	64	549	260	1,213	33,230	70	546	1	13,962	30
4 (Apr.)	31,736	62	642	371	1,980	29,725	58	520	-	14,364	31
5 (May)	21,689	41	414	131	929	19,059	37	325	3	16,193	33
6 (Jun.)	29,930	65	547	41	478	30,265	61	516	-	15,421	36
7 (Jul.)	29,553	61	550	294	826	25,484	55	430	-	18,958	41
8 (Aug.)	23,383	57	416	250	1,280	24,368	57	394	-	16,943	39
9 (Sep.)	21,926	53	422	55	1,087	26,067	65	449	-	11,770	24
10 (Oct.)	23,153	54	438	155	1,125	25,816	58	435	-	8,137	19
11 (Nov.)	23,818	54	419	36	818	22,356	50	345	-	8,817	20
12 (Dec.)	26,496	63	499	141	1,047	24,265	58	404	1	10,141	24

3 P S以上
Not less than 3PS
(3~4)

年 月 Year and Month	生産(P)			受入(R) Quantity(n)	消費(C) Quantity(n)	出荷(Sh)				在庫(I)	
	数量(台) Quantity(n)	容量(10 ³ PS) Capacity	金額(百万円) (million yen)			販売(Sa)			その他(O) Quantity(n)	数量(台) Quantity(n)	容量(10 ³ PS) Capacity
				数量(台) Quantity(n)	容量(10 ³ PS) Capacity	金額(百万円) (million yen)					
平成17年 (2005)	3,825,865	46,795	199,671	24,975	162,192	3,459,595	39,013	144,553	232,572	181,250	2,643
18 (2006)	4,050,145	48,517	214,994	30,282	150,813	3,673,968	41,146	161,847	212,546	209,693	2,332
19 (2007)	3,843,967	45,792	221,666	26,650	172,446	3,438,252	37,928	159,494	198,899	265,943	2,497
20 (2008)	3,498,545	42,440	199,549	23,512	154,420	3,264,275	36,620	154,031	178,420	190,885	2,049
21 (2009)	2,066,452	23,575	104,772	18,623	79,640	1,938,054	21,113	86,596	148,552	109,714	900
平成19年度 (07FY)	3,820,564	45,662	221,188	24,592	171,888	3,496,630	38,478	162,386	193,847	213,084	2,136
20 (08FY)	3,095,334	36,707	168,784	22,513	133,478	2,883,305	32,033	134,370	172,595	141,553	1,563
平成21年 1~3月 (Q1)	556,169	6,249	27,080	5,149	27,140	552,024	5,939	24,890	31,486	141,553	1,563
4~6月 (Q2)	516,241	5,626	23,901	4,394	17,817	459,370	4,999	19,495	39,522	145,479	1,433
7~9月 (Q3)	489,113	5,296	25,136	4,577	15,688	464,696	4,582	20,003	46,207	112,578	951
10~12月 (Q4)	504,929	6,405	28,655	4,503	18,995	461,964	5,593	22,208	31,337	109,714	900
平成21年 1月 (Jan.)	193,920	2,329	10,276	1,814	9,069	200,808	2,208	9,735	5,724	171,018	1,937
2 (Feb.)	173,625	1,777	8,365	1,569	9,235	154,563	1,655	7,268	11,692	170,722	1,767
3 (Mar.)	188,624	2,142	8,439	1,766	8,836	196,653	2,075	7,887	14,070	141,553	1,563
4 (Apr.)	172,550	1,899	8,517	1,258	7,285	158,167	1,845	7,197	13,321	136,588	1,344
5 (May)	158,058	1,751	7,257	1,431	5,076	144,030	1,516	5,881	11,377	135,594	1,346
6 (Jun.)	185,633	1,976	8,127	1,705	5,456	157,173	1,638	6,417	14,824	145,479	1,433
7 (Jul.)	178,811	1,799	8,717	1,825	5,774	159,962	1,474	6,675	15,530	144,849	1,447
8 (Aug.)	138,837	1,545	7,347	1,360	4,244	137,645	1,392	6,111	11,623	131,534	1,374
9 (Sep.)	171,465	1,952	9,072	1,392	5,670	167,089	1,716	7,217	19,054	112,578	951
10 (Oct.)	158,940	2,127	9,201	1,934	5,696	147,572	1,820	6,573	9,525	110,659	984
11 (Nov.)	152,175	1,939	9,019	1,322	6,507	137,721	1,680	7,482	10,532	109,396	955
12 (Dec.)	193,814	2,338	10,435	1,247	6,792	176,671	2,093	8,153	11,280	109,714	900

2サイクル
Two stroke-cycle
(3)

年 月 Year and Month	生産(P)			受入(R) Quantity(n)	消費(C) Quantity(n)	出荷(Sh)				在庫(I)	
	数量(台) Quantity(n)	容量(10 ³ PS) Capacity	金額(百万円) (million yen)			販売(Sa)			その他(O) Quantity(n)	数量(台) Quantity(n)	容量(10 ³ PS) Capacity
				数量(台) Quantity(n)	容量(10 ³ PS) Capacity	金額(百万円) (million yen)					
平成17年 (2005)	359,676	5,716	35,535	1,202	-	360,367	5,723	35,770	1,391	38,338	1,057
18 (2006)	351,063	5,515	36,479	2	-	357,421	5,524	36,516	251	15,824	334
19 (2007)	371,184	5,999	40,294	744	3	362,230	5,954	39,448	346	20,403	206
20 (2008)	338,349	5,823	39,261	49	7	340,361	5,847	39,721	7,432	11,001	137
21 (2009)	241,439	3,490	23,594	540	10	239,379	3,562	24,494	1,397	12,194	78
平成19年度 (07FY)	364,884	6,066	40,629	45	1	357,024	6,005	40,109	366	19,529	180
20 (08FY)	319,491	5,396	36,539	49	8	317,998	5,327	36,675	7,357	13,706	214
平成21年 1~3月 (Q1)	77,068	1,207	7,630	-	2	74,310	1,139	7,726	51	13,706	214
4~6月 (Q2)	52,268	701	4,566	-	-	52,104	787	4,873	79	13,791	128
7~9月 (Q3)	53,934	730	5,002	-	-	55,251	759	5,371	33	12,441	102
10~12月 (Q4)	58,169	851	6,396	540	8	57,714	877	6,524	1,234	12,194	78
平成21年 1月 (Jan.)	29,665	515	3,222	-	2	28,389	439	3,381	11	12,264	223
2 (Feb.)	21,634	293	2,049	-	-	21,858	393	2,231	18	12,022	123
3 (Mar.)	25,769	399	2,359	-	-	24,063	308	2,114	22	13,706	214
4 (Apr.)	19,874	255	1,908	-	-	21,809	333	1,976	2	11,769	136
5 (May)	14,893	233	1,187	-	-	14,268	244	1,404	63	12,331	126
6 (Jun.)	17,501	213	1,471	-	-	16,027	211	1,493	14	13,791	128
7 (Jul.)	14,099	205	1,645	-	-	17,061	231	1,951	12	10,817	102
8 (Aug.)	16,992	229	1,513	-	-	16,258	225	1,479	1	11,550	107
9 (Sep.)	22,843	296	1,844	-	-	21,932	303	1,941	20	12,441	102
10 (Oct.)	16,482	311	2,434	390	1	17,041	297	2,132	53	12,218	123
11 (Nov.)	16,233	257	1,764	150	7	16,025	259	2,191	432	12,137	120
12 (Dec.)	25,454	283	2,198	-	-	24,648	322	2,201	749	12,194	78

4サイクル
Four stroke-cycle
(4)

年 月 Year and Month	生産(P)			受入(R) Quantity(n)	消費(C) Quantity(n)	出荷(Sh)				在庫(I)	
	数量(台) Quantity(n)	容量(10 ³ PS) Capacity	金額(百万円) (million yen)			販売(Sa)			その他(O)	数量(台) Quantity(n)	容量(10 ³ PS) Capacity
				数量(台) Quantity(n)	容量(10 ³ PS) Capacity	金額(百万円) (million yen)	数量(台) Quantity(n)	数量(台) Quantity(n)			
平成17年 (2005)	3,466,189	41,080	164,136	23,773	162,192	3,099,228	33,291	108,783	231,181	142,912	1,586
18 (2006)	3,699,082	43,002	178,515	30,280	150,813	3,316,547	35,622	125,331	212,295	193,869	1,998
19 (2007)	3,472,783	39,793	181,372	25,906	172,443	3,076,022	31,974	120,046	198,553	245,540	2,291
20 (2008)	3,160,196	36,617	160,288	23,463	154,413	2,923,914	30,772	114,310	170,988	179,884	1,913
21 (2009)	1,825,013	20,085	81,178	18,083	79,630	1,698,675	17,551	62,102	147,155	97,520	823
平成19年度 (07FY)	3,455,680	39,596	180,559	24,547	171,887	3,139,606	32,473	122,277	193,481	193,555	1,956
20 (08FY)	2,775,843	31,312	132,245	22,464	133,470	2,565,307	26,706	97,695	165,238	127,847	1,349
平成21年 1~3月 (Q1)	479,101	5,042	19,450	5,149	27,138	477,714	4,799	17,164	31,435	127,847	1,349
4~6月 (Q2)	463,973	4,925	19,335	4,394	17,817	407,266	4,212	14,622	39,443	131,688	1,305
7~9月 (Q3)	435,179	4,566	20,134	4,577	15,688	409,445	3,823	14,632	46,174	100,137	848
10~12月 (Q4)	446,760	5,553	22,259	3,963	18,987	404,250	4,716	15,684	30,103	97,520	823
平成21年 1月 (Jan.)	164,255	1,814	7,054	1,814	9,067	172,419	1,770	6,354	5,713	158,754	1,714
2 (Feb.)	151,991	1,484	6,316	1,569	9,235	132,705	1,262	5,037	11,674	158,700	1,643
3 (Mar.)	162,855	1,744	6,080	1,766	8,836	172,590	1,768	5,773	14,048	127,847	1,349
4 (Apr.)	152,676	1,644	6,609	1,258	7,285	136,358	1,512	5,221	13,319	124,819	1,208
5 (May)	143,165	1,518	6,070	1,431	5,076	129,762	1,273	4,477	11,314	123,263	1,220
6 (Jun.)	168,132	1,762	6,656	1,705	5,456	141,146	1,427	4,924	14,810	131,688	1,305
7 (Jul.)	164,712	1,594	7,072	1,825	5,774	142,901	1,243	4,724	15,518	134,032	1,345
8 (Aug.)	121,845	1,315	5,834	1,360	4,244	121,387	1,167	4,632	11,622	119,984	1,268
9 (Sep.)	148,622	1,657	7,228	1,392	5,670	145,157	1,413	5,276	19,034	100,137	848
10 (Oct.)	142,458	1,816	6,767	1,544	5,695	130,531	1,523	4,441	9,472	98,441	862
11 (Nov.)	135,942	1,682	7,255	1,172	6,500	121,696	1,422	5,291	10,100	97,259	835
12 (Dec.)	168,360	2,055	8,237	1,247	6,792	152,023	1,771	5,952	10,531	97,520	823

ディーゼル機関
Diesel engines
(5~8)

年 月 Year and Month	生産(P)			受入(R) Quantity(n)	消費(C) Quantity(n)	出荷(Sh)				在庫(I)	
	数量(台) Quantity(n)	容量(10 ³ PS) Capacity	金額(百万円) (million yen)			販売(Sa)			その他(O)	数量(台) Quantity(n)	容量(10 ³ PS) Capacity
				数量(台) Quantity(n)	容量(10 ³ PS) Capacity	金額(百万円) (million yen)	数量(台) Quantity(n)	数量(台) Quantity(n)			
平成17年 (2005)	1,390,482	68,399	376,788	19,203	305,550	1,088,893	50,213	293,412	1,275	45,287	1,918
18 (2006)	1,481,419	73,260	390,839	18,530	316,875	1,180,873	53,677	300,425	577	46,932	2,092
19 (2007)	1,579,892	79,682	424,428	16,473	297,475	1,296,670	58,642	323,543	475	48,677	2,208
20 (2008)	1,526,913	82,561	435,063	11,375	314,518	1,187,335	57,887	317,362	2,062	83,050	3,366
21 (2009)	703,459	38,665	217,731	3,026	191,584	556,168	27,733	161,999	332	41,451	1,960
平成19年度 (07FY)	1,630,301	83,937	440,455	15,385	311,264	1,331,499	61,392	332,376	489	44,203	1,863
20 (08FY)	1,279,979	69,246	370,779	9,371	277,352	997,780	48,885	272,577	1,971	56,450	2,325
平成21年 1~3月 (Q1)	180,687	9,417	55,534	1,242	49,104	159,301	7,802	47,699	124	56,450	2,325
4~6月 (Q2)	129,256	7,780	42,852	386	41,969	97,475	5,271	30,068	39	46,609	2,160
7~9月 (Q3)	168,536	8,890	49,979	543	46,348	134,291	6,396	36,813	55	34,994	1,693
10~12月 (Q4)	224,980	12,579	69,366	855	54,163	165,101	8,264	47,419	114	41,451	1,960
平成21年 1月 (Jan.)	68,528	3,420	20,056	461	15,866	55,307	2,605	15,171	24	80,842	3,361
2 (Feb.)	59,019	3,075	17,762	464	15,769	47,645	2,396	14,428	11	76,900	3,161
3 (Mar.)	53,140	2,922	17,716	317	17,469	56,349	2,801	18,100	89	56,450	2,325
4 (Apr.)	43,063	2,554	14,185	137	13,832	30,339	1,700	9,749	15	55,464	2,272
5 (May)	38,577	2,353	12,696	108	12,591	29,560	1,555	8,659	11	51,987	2,251
6 (Jun.)	47,616	2,873	15,971	141	15,546	37,576	2,017	11,660	13	46,609	2,160
7 (Jul.)	54,280	2,894	16,391	174	15,905	36,539	1,836	10,329	9	48,610	2,234
8 (Aug.)	51,895	2,624	14,493	154	13,424	40,238	1,926	11,028	8	46,989	2,106
9 (Sep.)	62,361	3,372	19,095	215	17,019	57,514	2,633	15,456	38	34,994	1,693
10 (Oct.)	69,856	3,930	22,131	307	18,264	47,482	2,408	13,724	44	39,367	1,941
11 (Nov.)	76,091	4,197	23,139	263	17,262	54,732	2,682	15,250	37	43,690	2,143
12 (Dec.)	79,033	4,452	24,096	285	18,637	62,887	3,174	18,445	33	41,451	1,960

30PS未満
Less than 30PS
(5)

年 月 Year and Month	生産(P)			受入(R) Quantity(n)	消費(C) Quantity(n)	出荷(Sh)				在庫(I)	
	数量(台) Quantity(n)	容量(10 ³ PS) Capacity	金額(百万円) (million yen)			販売(Sa)			その他(O)	数量(台) Quantity(n)	容量(10 ³ PS) Capacity
				数量(台) Quantity(n)	容量(10 ³ PS) Capacity	金額(百万円) (million yen)	数量(台) Quantity(n)				
平成17年 (2005)	653,347	11,627	87,779	4,097	118,030	530,764	9,430	71,697	342	25,536	400
18 (2006)	654,109	11,648	89,325	3,759	101,100	559,474	9,916	76,271	577	22,274	401
19 (2007)	676,843	11,802	87,832	2,917	84,481	591,690	10,433	75,048	384	25,479	463
20 (2008)	620,538	10,722	82,113	1,889	78,447	530,214	8,935	68,426	325	38,920	719
21 (2009)	297,473	5,185	39,479	524	56,780	259,470	4,425	33,567	214	20,453	368
平成19年度 (07FY)	680,973	11,928	88,390	2,475	84,343	598,510	10,515	75,621	328	21,664	384
20 (08FY)	535,271	9,092	70,239	1,413	70,358	459,629	7,611	58,629	272	28,089	518
平成21年 1~3月 (Q1)	85,710	1,464	11,080	165	15,261	81,364	1,376	10,268	81	28,089	518
4~6月 (Q2)	49,301	896	6,585	127	12,502	41,751	747	5,500	11	23,253	423
7~9月 (Q3)	70,541	1,207	9,577	114	15,696	60,630	1,020	8,072	31	17,551	306
10~12月 (Q4)	91,921	1,618	12,237	118	13,321	75,725	1,282	9,727	91	20,453	368
平成21年 1月 (Jan.)	34,859	575	4,427	53	5,281	28,992	470	3,577	15	39,544	721
2 (Feb.)	27,778	482	3,525	68	4,771	23,545	388	2,835	10	39,064	731
3 (Mar.)	23,073	407	3,128	44	5,209	28,827	518	3,856	56	28,089	518
4 (Apr.)	17,838	317	2,358	49	3,619	13,490	224	1,683	5	28,862	535
5 (May)	14,886	268	1,930	35	3,907	12,695	229	1,611	2	27,179	501
6 (Jun.)	16,577	311	2,297	43	4,976	15,566	293	2,206	4	23,253	423
7 (Jul.)	22,691	388	2,995	41	5,771	15,519	263	1,979	3	24,692	436
8 (Aug.)	23,097	387	3,112	33	4,694	18,405	301	2,427	3	24,720	431
9 (Sep.)	24,753	431	3,470	40	5,231	26,706	456	3,666	25	17,551	306
10 (Oct.)	28,039	512	3,874	35	4,752	20,416	360	2,690	39	20,418	357
11 (Nov.)	30,817	531	3,997	38	4,291	26,549	444	3,317	26	20,407	356
12 (Dec.)	33,065	575	4,366	45	4,278	28,760	478	3,720	26	20,453	368

注:平成17年より「10PS未満」と「10PS以上30PS未満」を統合、名称変更。

30PS以上100PS未満
Not less than 30PS and less than 100PS
(6)

年 月 Year and Month	生産(P)			受入(R) Quantity(n)	消費(C) Quantity(n)	出荷(Sh)				在庫(I)	
	数量(台) Quantity(n)	容量(10 ³ PS) Capacity	金額(百万円) (million yen)			販売(Sa)			その他(O)	数量(台) Quantity(n)	容量(10 ³ PS) Capacity
				数量(台) Quantity(n)	容量(10 ³ PS) Capacity	金額(百万円) (million yen)	数量(台) Quantity(n)				
平成17年 (2005)	627,372	31,864	148,349	13,336	147,115	487,710	24,568	113,813	-	18,568	874
18 (2006)	708,806	35,779	166,048	13,982	174,812	543,102	27,028	126,039	-	23,442	1,185
19 (2007)	777,313	39,736	184,579	12,642	165,135	627,264	31,361	146,643	70	20,928	1,099
20 (2008)	763,489	39,084	184,693	8,259	182,487	566,956	28,959	138,705	1,680	41,553	2,099
21 (2009)	339,647	16,734	84,049	2,269	109,660	254,092	12,137	62,373	90	19,627	985
平成19年度 (07FY)	815,862	41,994	194,501	11,987	175,297	650,627	32,939	153,716	131	20,780	1,097
20 (08FY)	625,376	31,771	151,877	6,859	163,725	460,448	23,235	113,130	1,651	27,191	1,483
平成21年 1~3月 (Q1)	81,633	3,974	19,771	969	29,464	67,462	3,189	16,245	38	27,191	1,483
4~6月 (Q2)	66,413	3,268	16,199	243	24,594	47,276	2,256	11,421	21	21,956	1,171
7~9月 (Q3)	82,673	4,033	20,184	386	24,377	64,379	3,057	15,590	16	16,243	838
10~12月 (Q4)	108,928	5,459	27,895	671	31,225	74,975	3,635	19,117	15	19,627	985
平成21年 1月 (Jan.)	29,252	1,433	7,137	353	9,607	22,930	1,074	5,522	9	38,612	1,984
2 (Feb.)	26,605	1,301	6,533	358	9,555	20,325	955	4,873	1	35,694	1,895
3 (Mar.)	25,776	1,241	6,101	258	10,302	24,207	1,160	5,850	28	27,191	1,483
4 (Apr.)	20,796	1,033	5,068	82	8,299	14,431	728	3,520	7	25,332	1,380
5 (May)	19,269	964	4,758	68	7,110	14,248	688	3,496	9	23,302	1,258
6 (Jun.)	26,348	1,271	6,373	93	9,185	18,597	840	4,405	5	21,956	1,171
7 (Jul.)	26,662	1,321	6,649	116	8,226	18,291	859	4,487	6	22,211	1,191
8 (Aug.)	24,350	1,167	5,848	114	6,926	18,785	870	4,438	2	20,962	1,118
9 (Sep.)	31,661	1,545	7,687	156	9,225	27,303	1,328	6,665	8	16,243	838
10 (Oct.)	34,769	1,731	8,655	238	10,666	23,284	1,114	5,722	3	17,297	890
11 (Nov.)	37,394	1,862	9,629	203	9,740	23,578	1,136	5,992	8	21,568	1,094
12 (Dec.)	36,765	1,866	9,611	230	10,819	28,113	1,385	7,403	4	19,627	985

100PS以上500PS未満
Not less than 100PS and less than 500PS
(7)

年 月 Year and Month	生産(P)			受入(R) Quantity(n)	消費(C) Quantity(n)	出荷(Sh)				在庫(I)	
	数量(台) Quantity(n)	容量(10 ³ PS) Capacity	金額(百万円) (million yen)			販売(Sa)			その他(O) Quantity(n)	数量(台) Quantity(n)	容量(10 ³ PS) Capacity
						数量(台) Quantity(n)	容量(10 ³ PS) Capacity	金額(百万円) (million yen)			
平成17年 (2005)	102,883	17,647	70,448	1,770	38,518	65,581	10,557	45,713	933	833	110
18 (2006)	112,163	19,179	82,084	789	38,929	73,905	11,512	50,645	-	951	125
19 (2007)	118,446	20,643	94,553	914	45,011	73,258	11,496	54,352	21	2,021	256
20 (2008)	134,216	23,497	107,890	1,227	50,127	84,864	13,389	62,343	57	2,416	295
21 (2009)	61,327	10,699	50,857	233	23,919	38,980	6,496	30,475	26	1,051	129
平成19年度 (07FY)	125,728	22,033	101,202	923	48,507	77,709	12,264	57,548	30	1,655	206
20 (08FY)	111,224	19,484	90,525	1,099	40,398	72,502	11,560	54,621	46	1,032	129
平成21年 1~3月 (Q1)	11,775	2,090	11,083	108	4,084	9,180	1,565	8,594	3	1,032	129
4~6月 (Q2)	12,384	2,166	9,591	16	4,556	7,731	1,334	5,938	7	1,138	140
7~9月 (Q3)	14,310	2,470	11,812	43	5,973	8,591	1,423	6,307	8	919	117
10~12月 (Q4)	22,858	3,973	18,371	66	9,306	13,478	2,174	9,636	8	1,051	129
平成21年 1月 (Jan.)	3,810	674	3,810	55	874	2,948	511	2,943	-	2,459	300
2 (Feb.)	4,140	728	3,857	38	1,323	3,370	565	3,050	-	1,944	241
3 (Mar.)	3,825	687	3,416	15	1,887	2,862	488	2,601	3	1,032	129
4 (Apr.)	4,056	740	3,368	6	1,825	2,139	390	1,865	3	1,127	138
5 (May)	4,086	707	3,048	5	1,477	2,442	419	1,775	-	1,299	159
6 (Jun.)	4,242	719	3,175	5	1,254	3,150	526	2,298	4	1,138	140
7 (Jul.)	4,572	773	3,862	17	1,788	2,513	429	1,894	-	1,426	178
8 (Aug.)	4,134	718	3,148	7	1,718	2,820	463	2,049	3	1,026	130
9 (Sep.)	5,604	980	4,802	19	2,467	3,258	531	2,364	5	919	117
10 (Oct.)	6,625	1,150	5,565	34	2,765	3,506	577	2,592	2	1,305	163
11 (Nov.)	7,462	1,314	6,244	22	3,135	4,289	707	3,123	3	1,362	170
12 (Dec.)	8,771	1,508	6,562	10	3,406	5,683	890	3,921	3	1,051	129

500PS以上
Not less than 500PS
(8)

年 月 Year and Month	生産(P)			受入(R) Quantity(n)	消費(C) Quantity(n)	出荷(Sh)				在庫(I)	
	数量(台) Quantity(n)	容量(10 ³ PS) Capacity	金額(百万円) (million yen)			販売(Sa)			その他(O) Quantity(n)	数量(台) Quantity(n)	容量(10 ³ PS) Capacity
						数量(台) Quantity(n)	容量(10 ³ PS) Capacity	金額(百万円) (million yen)			
平成17年 (2005)	6,880	7,261	70,212	-	1,887	4,838	5,657	62,189	-	350	535
18 (2006)	6,341	6,655	53,382	-	2,034	4,392	5,222	47,470	-	265	381
19 (2007)	7,290	7,501	57,464	-	2,848	4,458	5,352	47,500	-	249	390
20 (2008)	8,670	9,258	60,367	-	3,457	5,301	6,604	47,888	-	161	253
21 (2009)	5,012	6,047	43,346	-	1,225	3,626	4,676	35,584	2	320	479
平成19年度 (07FY)	7,738	7,981	56,362	-	3,117	4,653	5,674	45,491	-	104	176
20 (08FY)	8,108	8,899	58,138	-	2,871	5,201	6,479	46,197	2	138	195
平成21年 1~3月 (Q1)	1,569	1,888	13,600	-	295	1,295	1,672	12,592	2	138	195
4~6月 (Q2)	1,158	1,450	10,477	-	317	717	934	7,209	-	262	426
7~9月 (Q3)	1,012	1,180	8,406	-	302	691	896	6,844	-	281	433
10~12月 (Q4)	1,273	1,530	10,863	-	311	923	1,173	8,939	-	320	479
平成21年 1月 (Jan.)	607	738	4,682	-	104	437	549	3,129	-	227	357
2 (Feb.)	496	564	3,847	-	120	405	488	3,670	-	198	294
3 (Mar.)	466	586	5,071	-	71	453	636	5,793	2	138	195
4 (Apr.)	373	465	3,391	-	89	279	358	2,681	-	143	219
5 (May)	336	413	2,960	-	97	175	218	1,777	-	207	333
6 (Jun.)	449	572	4,126	-	131	263	358	2,751	-	262	426
7 (Jul.)	355	412	2,885	-	120	216	286	1,969	-	281	429
8 (Aug.)	314	351	2,385	-	86	228	292	2,114	-	281	428
9 (Sep.)	343	416	3,136	-	96	247	318	2,761	-	281	433
10 (Oct.)	423	538	4,037	-	81	276	356	2,720	-	347	531
11 (Nov.)	418	490	3,269	-	96	316	395	2,818	-	353	523
12 (Dec.)	432	503	3,557	-	134	331	422	3,401	-	320	479

年 月 Year and Month	船用ディーゼル機関 Diesel engines for marine (9)			ボイラ Boilers (10~16)	一般用ボイラ Boilers for industry (10~14)			水管ボイラ Water tube boilers (10~13)		
	生産(P)			生産(P)	生産(P)			生産(P)		
	数量(台) Quantity(n)	容量(10 ³ PS) Capacity	金額(百万円) (million yen)	金額(百万円) (million yen)	数量(台) Quantity(n)	容量(t/h) Capacity	金額(百万円) (million yen)	数量(台) Quantity(n)	容量(t/h) Capacity	金額(百万円) (million yen)
平成17年 (2005)	22,204	13,532	204,341	174,870	14,079	22,324	99,945	13,160	20,518	95,220
18 (2006)	24,009	14,936	235,904	191,917	14,496	31,246	125,936	13,662	30,025	122,793
19 (2007)	24,641	17,297	316,534	265,216	12,492	31,317	183,930	11,738	30,540	181,278
20 (2008)	24,271	18,578	343,262	157,223	12,074	22,056	93,587	11,328	21,267	90,291
21 (2009)	13,942	16,450	338,485	183,152	9,605	22,815	120,862	8,942	22,132	119,010
平成19年度 (07FY)	24,611	17,559	326,493	219,959	12,101	30,081	150,090	11,382	29,373	147,500
20 (08FY)	21,220	18,683	361,035	185,435	11,834	23,606	123,976	11,099	22,851	121,196
平成21年 1~3月 (Q1)	2,879	4,598	99,170	67,826	2,578	7,880	55,107	2,434	7,734	54,692
4~6月 (Q2)	2,170	3,716	77,234	23,136	2,183	2,185	5,713	2,058	2,026	5,251
7~9月 (Q3)	3,596	4,210	85,065	49,275	2,271	5,213	28,204	2,075	5,022	27,714
10~12月 (Q4)	5,297	3,926	77,016	42,915	2,573	7,537	31,838	2,375	7,350	31,353
平成21年 1月 (Jan.)	889	1,336	30,029	12,148	969	1,498	9,355	912	1,455	9,221
2 (Feb.)	978	1,501	29,420	45,410	858	5,529	41,605	815	5,473	41,437
3 (Mar.)	1,012	1,761	39,721	10,268	751	853	4,147	707	806	4,034
4 (Apr.)	752	1,312	26,252	6,696	706	878	3,109	674	824	2,929
5 (May)	634	979	20,360	2,923	670	512	849	631	451	680
6 (Jun.)	784	1,425	30,622	13,517	807	795	1,755	753	751	1,642
7 (Jul.)	1,095	1,572	31,770	9,641	764	662	983	702	611	868
8 (Aug.)	923	1,261	25,592	16,295	677	1,077	9,766	622	1,013	9,602
9 (Sep.)	1,578	1,377	27,703	23,339	830	3,474	17,455	751	3,398	17,244
10 (Oct.)	1,412	1,251	24,272	29,228	807	5,837	27,207	737	5,789	27,083
11 (Nov.)	1,861	1,429	28,749	6,673	896	777	1,249	818	709	1,096
12 (Dec.)	2,024	1,246	23,995	7,014	870	923	3,382	820	852	3,174

2 t/h未満
Less than 2t/h
(10)

2 t/h以上35 t/h未満
Not less than 2t/h and less than 35t/h
(11)

35 t/h以上490 t/h未満
Not less than 35t/h and less than 490t/h
(12)

年 月 Year and Month	生産(P)			生産(P)			生産(P)		
	数量(台) Quantity(n)	容量(t/h) Capacity	金額(百万円) (million yen)	数量(台) Quantity(n)	容量(t/h) Capacity	金額(百万円) (million yen)	数量(台) Quantity(n)	容量(t/h) Capacity	金額(百万円) (million yen)
	平成17年 (2005)	10,393	4,678	6,854	2,735	6,514	9,541	26	3,387
18 (2006)	10,298	4,730	7,096	3,334	7,804	10,193	23	4,961	63,938
19 (2007)	9,219	4,483	6,856	2,483	6,107	9,152	29	7,283	76,326
20 (2008)	8,675	4,116	6,398	2,631	6,343	12,451	18	3,552	30,226
21 (2009)	7,128	3,309	5,346	1,795	4,435	8,305	14	3,212	38,183
平成19年度 (07FY)	9,076	4,241	6,516	2,273	5,486	8,154	25	4,614	34,883
20 (08FY)	8,519	4,094	6,441	2,557	6,298	13,108	18	3,818	41,985
平成21年 1~3月 (Q1)	1,953	948	1,478	472	1,275	2,874	7	1,761	22,891
4~6月 (Q2)	1,735	757	1,215	319	730	1,092	4	539	2,944
7~9月 (Q3)	1,586	757	1,257	486	1,140	1,889	2	840	10,863
10~12月 (Q4)	1,854	847	1,396	518	1,290	2,450	1	72	1,485
平成21年 1月 (Jan.)	716	337	536	194	492	1,110	2	626	7,575
2 (Feb.)	657	324	494	153	394	600	3	1,005	12,894
3 (Mar.)	580	287	448	125	389	1,164	2	130	2,422
4 (Apr.)	550	244	390	123	280	353	1	300	2,186
5 (May)	557	242	380	73	171	261	1	38	39
6 (Jun.)	628	271	445	123	279	478	2	201	719
7 (Jul.)	539	255	429	163	356	439	-	-	-
8 (Aug.)	461	229	371	160	384	770	1	400	8,461
9 (Sep.)	586	273	457	163	400	680	1	440	2,402
10 (Oct.)	583	268	439	152	380	622	-	-	-
11 (Nov.)	648	310	497	170	399	599	-	-	-
12 (Dec.)	623	269	460	196	511	1,229	1	72	1,485

490 t/h以上
Not less than 490t/h
(13)

その他の一般用ボイラ
Miscellaneous boilers for industry
(14)

船用ボイラ
Boilers for marine
(15)

年 月 Year and Month	生産(P)			生産(P)			生産(P)		
	数量(台) Quantity(n)	容量(t/h) Capacity	金額(百万円) (million yen)	数量(台) Quantity(n)	容量(t/h) Capacity	金額(百万円) (million yen)	数量(台) Quantity(n)	容量(t/h) Capacity	金額(百万円) (million yen)
平成17年 (2005)	6	5,939	43,229	919	1,806	4,725	327	4,173	13,833
18 (2006)	7	12,530	41,566	834	1,221	3,143	356	4,132	13,329
19 (2007)	7	12,667	88,944	754	777	2,652	340	3,357	13,036
20 (2008)	4	7,256	41,216	746	789	3,296	328	2,624	7,886
21 (2009)	5	11,176	67,176	663	683	1,852	293	1,896	5,609
平成19年度 (07FY)	8	15,032	97,947	719	708	2,590	336	3,030	11,504
20 (08FY)	5	8,641	59,662	735	755	2,780	325	2,468	7,220
平成21年 1~3月 (Q1)	2	3,750	27,449	144	146	415	78	516	1,583
4~6月 (Q2)	-	-	-	125	159	462	73	418	1,497
7~9月 (Q3)	1	2,285	13,705	196	191	490	75	427	936
10~12月 (Q4)	2	5,141	26,022	198	187	485	67	535	1,593
平成21年 1月 (Jan.)	-	-	-	57	43	134	25	113	300
2 (Feb.)	2	3,750	27,449	43	56	168	26	278	944
3 (Mar.)	-	-	-	44	47	113	27	125	339
4 (Apr.)	-	-	-	32	54	180	29	264	941
5 (May)	-	-	-	39	61	169	21	80	236
6 (Jun.)	-	-	-	54	44	113	23	74	320
7 (Jul.)	-	-	-	62	51	115	29	168	366
8 (Aug.)	-	-	-	55	64	164	22	119	279
9 (Sep.)	1	2,285	13,705	79	76	211	24	140	291
10 (Oct.)	2	5,141	26,022	70	48	124	25	137	350
11 (Nov.)	-	-	-	78	68	153	24	267	943
12 (Dec.)	-	-	-	50	71	208	18	131	300

注：生産内訳及び月間進ちょく量は別途掲載。

注：煙管ボイラ、鑄鉄ボイラ、丸ボイラ等を含む。

ボイラの部品
・ 付属品
Parts and accessories
for boilers
(16)

タービン
Turbines
(17~20)

蒸気タービン
Steam turbines
(17~19)

一般用蒸気タービン
Steam turbines for industry
(17)

船用蒸気タービン
Steam turbines for marine
(18)

年 月 Year and Month	生産(P)			生産(P)			生産(P)			生産(P)		
	金額(百万円) (million yen)	金額(百万円) (million yen)	金額(百万円) (million yen)	数量(台) Quantity(n)	容量(10 ³ kW) Capacity	金額(百万円) (million yen)	数量(台) Quantity(n)	容量(10 ³ kW) Capacity	金額(百万円) (million yen)	数量(台) Quantity(n)	容量(10 ³ kW) Capacity	金額(百万円) (million yen)
平成17年 (2005)	61,092	393,730	256,761	358	14,145	135,901	458	1,236	20,321			
18 (2006)	52,652	368,122	245,099	344	13,418	105,188	469	1,361	24,969			
19 (2007)	68,250	481,532	345,864	389	21,049	198,672	513	1,239	21,593			
20 (2008)	55,750	398,842	266,121	338	14,053	114,132	732	1,354	19,601			
21 (2009)	56,681	474,175	320,314	327	16,737	162,358	603	960	10,100			
平成19年度 (07FY)	58,365	478,233	333,334	368	19,099	182,595	539	1,184	19,285			
20 (08FY)	54,239	428,080	287,538	350	14,623	121,179	755	1,318	18,329			
平成21年 1~3月 (Q1)	11,136	129,336	89,354	92	4,922	32,960	175	234	2,195			
4~6月 (Q2)	15,926	111,948	71,401	80	3,297	35,391	155	263	3,355			
7~9月 (Q3)	20,135	122,319	65,772	92	5,086	30,831	139	221	1,966			
10~12月 (Q4)	9,484	110,572	93,787	63	3,431	63,176	134	242	2,584			
平成21年 1月 (Jan.)	2,493	18,834	17,879	21	1,915	10,981	53	67	560			
2 (Feb.)	2,861	27,401	14,526	31	663	6,060	69	100	818			
3 (Mar.)	5,782	83,101	56,949	40	2,345	15,919	53	67	817			
4 (Apr.)	2,646	43,466	24,471	26	649	14,018	57	128	2,225			
5 (May)	1,838	41,943	21,571	26	1,855	12,441	48	62	549			
6 (Jun.)	11,442	26,539	25,359	28	793	8,932	50	73	581			
7 (Jul.)	8,292	38,569	22,411	32	734	9,628	53	90	1,043			
8 (Aug.)	6,250	33,132	22,326	23	1,953	13,358	47	81	492			
9 (Sep.)	5,593	50,618	21,035	37	2,399	7,845	39	51	431			
10 (Oct.)	1,671	18,454	14,931	15	542	6,423	48	74	611			
11 (Nov.)	4,481	64,437	57,083	28	2,396	49,836	35	52	532			
12 (Dec.)	3,332	27,681	21,773	20	494	6,917	51	116	1,441			

注：自己消費を除く。

注：生産内訳及び月間進ちょく量は別途掲載。

蒸気タービンの部品・付属品
Parts and accessories
for steam turbines
(19)

年 月		生産(P)
Year and Month		金額(百万円) (million yen)
平成17年	(2005)	100,539
18	(2006)	114,942
19	(2007)	125,599
20	(2008)	132,388
21	(2009)	147,856
平成19年度	(07FY)	131,454
20	(08FY)	148,030
平成21年	1~3月 (Q1)	54,199
	4~6月 (Q2)	32,655
	7~9月 (Q3)	32,975
	10~12月 (Q4)	28,027
平成21年	1月 (Jan.)	6,338
	2 (Feb.)	7,648
	3 (Mar.)	40,213
	4 (Apr.)	8,228
	5 (May)	8,581
	6 (Jun.)	15,846
	7 (Jul.)	11,740
	8 (Aug.)	8,476
	9 (Sep.)	12,759
	10 (Oct.)	7,897
	11 (Nov.)	6,715
	12 (Dec.)	13,415

注：自己消費を除く。

ガスタービン
Gas turbines
(20)

生産(P)		
数量(台)	容量(10 ³ kW)	金額(百万円)
Quantity(n)	Capacity	(million yen)
61	5,000	136,969
58	4,430	123,023
54	4,766	135,668
41	4,263	132,721
62	6,359	153,861
61	4,988	144,899
42	4,495	140,542
19	1,226	39,982
14	2,337	40,547
19	2,165	56,547
10	632	16,785
2	19	955
5	526	12,875
12	681	26,152
5	1,264	18,995
8	1,048	20,372
1	25	1,180
6	1,010	16,158
4	119	10,806
9	1,036	29,583
3	237	3,523
2	87	7,354
5	309	5,908

水管ボイラ490t/h以上
800t/h未満
Water tube boilers
Not less than 490t/h and less than 800t/h
(21)

年 月		生産(P)	
Year and Month		数量(台)	容量(t/h)
		Quantity(n)	Capacity
平成17年	(2005)	4	2,204
18	(2006)	2	1,120
19	(2007)	-	-
20	(2008)	-	-
21	(2009)	-	-
平成19年度	(07FY)	-	-
20	(08FY)	-	-
平成21年	1~3月 (Q1)	-	-
	4~6月 (Q2)	-	-
	7~9月 (Q3)	-	-
	10~12月 (Q4)	-	-
平成21年	1月 (Jan.)	-	-
	2 (Feb.)	-	-
	3 (Mar.)	-	-
	4 (Apr.)	-	-
	5 (May)	-	-
	6 (Jun.)	-	-
	7 (Jul.)	-	-
	8 (Aug.)	-	-
	9 (Sep.)	-	-
	10 (Oct.)	-	-
	11 (Nov.)	-	-
	12 (Dec.)	-	-

水管ボイラ
800t/h以上
Water tube boilers
Not less than 800t/h
(22)

生産(P)	
数量(台)	容量(t/h)
Quantity(n)	Capacity
2	3,735
5	11,410
7	12,667
4	7,256
5	11,176
8	15,032
5	8,641
2	3,750
-	-
1	2,285
2	5,141
-	-
-	-
-	-
-	-
-	-
1	2,285
2	5,141
-	-
-	-
-	-

水管ボイラ
800t/h以上の進ちょく量
Amounts of progress
(not less than 800t/h)
(23)

生産(P)	
数量(台)	容量(t/h)
Quantity(n)	Capacity
...	6,495
...	9,504
...	13,783
...	10,374
...	7,380
...	12,373
...	9,759
...	1,783
...	1,782
...	2,315
...	1,500
5	670
6	622
4	491
4	441
5	618
5	723
5	686
5	795
5	834
3	719
2	474
2	307

一般用蒸気タービン
25万kW未満
Steam turbines for industry
Less than 250,000kW
(24)

年 月 Year and Month		生産(P)	
		数量(台) Quantity(n)	容量(10 ³ kW) Capacity
平成17年	(2005)	340	5,372
18	(2006)	332	6,302
19	(2007)	360	5,832
20	(2008)	324	5,850
21	(2009)	306	5,755
平成19年度	(07FY)	342	5,656
20	(08FY)	333	5,803
平成21年	1~3月 (Q1)	85	1,525
	4~6月 (Q2)	78	2,063
	7~9月 (Q3)	84	1,004
	10~12月 (Q4)	59	1,163
平成21年	1月 (Jan.)	18	406
	2 (Feb.)	30	363
	3 (Mar.)	37	756
	4 (Apr.)	26	649
	5 (May)	25	955
	6 (Jun.)	27	459
	7 (Jul.)	31	384
	8 (Aug.)	19	322
	9 (Sep.)	34	298
	10 (Oct.)	14	282
	11 (Nov.)	25	388
	12 (Dec.)	20	494

一般用蒸気タービン
25万kW以上
Steam turbines for industry
Not less than 250,000kW
(25)

年 月 Year and Month		生産(P)	
		数量(台) Quantity(n)	容量(10 ³ kW) Capacity
		18	8,773
		12	7,116
		29	15,217
		14	8,204
		21	10,981
		26	13,443
		17	8,820
		7	3,397
		2	1,234
		8	4,082
		4	2,268
		3	1,508
		1	300
		3	1,589
		-	-
		1	900
		1	334
		1	350
		4	1,631
		3	2,101
		1	260
		3	2,008
		-	-

一般用蒸気タービン
25万kW以上の進ちょく量
Steam turbines for
industry Amounts of progress
(not less than 250,000kW)
(26)

年 月 Year and Month		生産(P)	
		数量(台) Quantity(n)	容量(10 ³ kW) Capacity
		...	7,747
		...	11,947
		...	12,303
		...	6,871
		...	11,400
		...	10,917
		...	6,985
		...	2,055
		...	2,809
		...	3,286
		...	3,250
		16	606
		12	628
		16	821
		17	793
		20	1,038
		20	978
		22	909
		28	1,220
		26	1,157
		22	1,012
		23	1,049
		24	1,190

土木建設機械、鉱山機械
及び破砕機Construction equipment,
Mining machinery
and Crushers
(1~21)土木建設機械
Construction equipment
(1~18)

02	年 月 Year and Month	生産(P)		生産(P)		受入(R)	出荷(Sh)		在庫(I)
		金額(百万円) (million yen)	数量(台) Quantity(n)	金額(百万円) (million yen)	数量(台) Quantity(n)	数量(台) Quantity(n)	販売(Sa)		数量(台) Quantity(n)
							数量(台) Quantity(n)	金額(百万円) (million yen)	
	平成17年 (2005)	1,392,939	335,394	1,369,983	4,863	330,810	1,389,695	5,066	22,259
	18 (2006)	1,655,501	376,914	1,629,998	1,628	374,760	1,640,405	1,903	24,229
	19 (2007)	1,917,794	380,303	1,891,256	128	381,435	1,897,145	301	22,999
	20 (2008)	1,896,343	318,154	1,871,803	593	317,249	1,857,053	681	23,915
	21 (2009)	676,475	140,834	663,456	432	146,607	717,754	560	17,994
	平成19年度 (07FY)	1,950,082	379,529	1,924,338	287	382,229	1,947,473	444	22,329
	20 (08FY)	1,591,867	262,161	1,570,957	444	263,249	1,533,613	575	21,078
	平成21年 1~3月 (Q1)	205,894	34,900	202,653	54	37,643	203,775	121	21,078
	4~6月 (Q2)	128,951	28,111	126,324	73	27,931	128,580	152	21,182
	7~9月 (Q3)	151,630	37,003	147,741	126	37,595	188,375	133	20,587
	10~12月 (Q4)	190,000	40,820	186,738	179	43,438	197,024	154	17,994
	平成21年 1月 (Jan.)	79,580	11,909	78,795	28	12,157	60,897	52	23,567
	2 (Feb.)	64,821	11,180	63,973	20	11,446	56,544	30	23,295
	3 (Mar.)	61,493	11,811	59,885	6	14,040	86,334	39	21,078
	4 (Apr.)	44,105	8,612	43,088	16	8,917	42,956	32	20,759
	5 (May)	39,022	8,360	38,157	20	8,571	40,579	40	20,525
	6 (Jun.)	45,824	11,139	45,079	37	10,443	45,045	80	21,182
	7 (Jul.)	49,742	11,636	48,677	38	11,225	53,530	55	21,576
	8 (Aug.)	45,152	11,020	44,092	32	11,241	53,333	30	21,357
	9 (Sep.)	56,736	14,347	54,972	56	15,129	81,512	48	20,587
	10 (Oct.)	60,126	12,775	59,068	59	13,033	59,769	44	20,344
	11 (Nov.)	60,812	14,395	59,695	75	15,515	65,741	72	19,227
	12 (Dec.)	69,062	13,650	67,975	45	14,890	71,514	38	17,994

装軌式トラクタ
Crawler tractors
ブルドーザ
Bulldozers
(1~2)

年 月 Year and Month	生産(P)		受入(R)	出荷(Sh)		在庫(I)	
	数量(台) Quantity(n)	金額(百万円) (million yen)	数量(台) Quantity(n)	販売(Sa)		数量(台) Quantity(n)	
				数量(台) Quantity(n)	金額(百万円) (million yen)		
平成17年 (2005)	9,651	120,545	-	9,593	119,435	1	262
18 (2006)	9,238	120,052	-	9,198	119,957	3	299
19 (2007)	9,120	140,575	-	9,092	140,589	1	329
20 (2008)	9,249	147,829	-	9,366	149,077	1	211
21 (2009)	2,135	39,511	-	2,088	38,506	1	327
平成19年度 (07FY)	9,515	146,278	-	9,526	146,827	1	219
20 (08FY)	7,300	120,151	-	7,195	119,823	1	380
平成21年 1~3月 (Q1)	728	12,205	-	616	11,527	-	380
4~6月 (Q2)	442	8,809	-	495	9,555	-	336
7~9月 (Q3)	363	7,477	-	403	7,567	-	300
10~12月 (Q4)	602	11,020	-	574	9,857	1	327
平成21年 1月 (Jan.)	294	4,619	-	264	4,746	-	243
2 (Feb.)	232	3,963	-	195	3,652	-	285
3 (Mar.)	202	3,623	-	157	3,129	-	380
4 (Apr.)	162	2,900	-	156	2,937	-	389
5 (May)	147	3,330	-	156	3,237	-	380
6 (Jun.)	133	2,579	-	183	3,381	-	336
7 (Jul.)	141	3,069	-	165	3,155	-	312
8 (Aug.)	92	1,870	-	115	2,462	-	289
9 (Sep.)	130	2,538	-	123	1,950	-	300
10 (Oct.)	206	3,900	-	191	3,178	-	315
11 (Nov.)	220	3,890	-	244	4,535	1	290
12 (Dec.)	176	3,230	-	139	2,144	-	327

10 t 未満
Less than 10t
(1)

年 月 Year and Month	生産(P)		受入(R) Quantity(n)	出荷(Sh)			在庫(I) Quantity(n)
	数量(台) Quantity(n)	金額(百万円) (million yen)		販売(Sa)		その他(O) Quantity(n)	
				数量(台) Quantity(n)	金額(百万円) (million yen)		
平成17年 (2005)	5,756	37,637	-	5,748	37,584	-	82
18 (2006)	5,089	33,143	-	5,044	32,824	1	126
19 (2007)	3,594	23,178	-	3,567	23,025	-	156
20 (2008)	3,332	22,100	-	3,391	22,489	1	96
21 (2009)	604	3,899	-	601	3,927	-	112
平成19年度 (07FY)	3,737	24,241	-	3,721	24,129	-	83
20 (08FY)	2,458	16,351	-	2,323	15,436	1	224
平成21年 1~3月 (Q1)	264	1,738	-	143	922	-	224
4~6月 (Q2)	97	613	-	123	810	-	204
7~9月 (Q3)	112	719	-	154	1,044	-	162
10~12月 (Q4)	131	829	-	181	1,151	-	112
平成21年 1月 (Jan.)	95	610	-	61	399	-	130
2 (Feb.)	97	654	-	51	338	-	177
3 (Mar.)	72	474	-	31	185	-	224
4 (Apr.)	35	226	-	30	188	-	231
5 (May)	25	149	-	34	214	-	222
6 (Jun.)	37	238	-	59	408	-	204
7 (Jul.)	44	304	-	66	481	-	182
8 (Aug.)	28	170	-	35	229	-	175
9 (Sep.)	40	245	-	53	334	-	162
10 (Oct.)	52	345	-	73	465	-	141
11 (Nov.)	40	237	-	64	408	-	117
12 (Dec.)	39	247	-	44	278	-	112

10 t 以上
10t or more
(2)

年 月 Year and Month	生産(P)		受入(R) Quantity(n)	出荷(Sh)			在庫(I) Quantity(n)
	数量(台) Quantity(n)	金額(百万円) (million yen)		販売(Sa)		その他(O) Quantity(n)	
				数量(台) Quantity(n)	金額(百万円) (million yen)		
平成17年 (2005)	3,895	82,908	-	3,845	81,851	1	180
18 (2006)	4,149	86,909	-	4,154	87,133	2	173
19 (2007)	5,526	117,397	-	5,525	117,564	1	173
20 (2008)	5,917	125,729	-	5,975	126,588	-	115
21 (2009)	1,531	35,612	-	1,487	34,579	1	215
平成19年度 (07FY)	5,778	122,037	-	5,805	122,698	1	136
20 (08FY)	4,842	103,800	-	4,872	104,387	-	156
平成21年 1~3月 (Q1)	464	10,467	-	473	10,605	-	156
4~6月 (Q2)	345	8,196	-	372	8,745	-	132
7~9月 (Q3)	251	6,758	-	249	6,523	-	138
10~12月 (Q4)	471	10,191	-	393	8,706	1	215
平成21年 1月 (Jan.)	199	4,009	-	203	4,347	-	113
2 (Feb.)	135	3,309	-	144	3,314	-	108
3 (Mar.)	130	3,149	-	126	2,944	-	156
4 (Apr.)	127	2,674	-	126	2,749	-	158
5 (May)	122	3,181	-	122	3,023	-	158
6 (Jun.)	96	2,341	-	124	2,973	-	132
7 (Jul.)	97	2,765	-	99	2,674	-	130
8 (Aug.)	64	1,700	-	80	2,233	-	114
9 (Sep.)	90	2,293	-	70	1,616	-	138
10 (Oct.)	154	3,555	-	118	2,713	-	174
11 (Nov.)	180	3,653	-	180	4,127	1	173
12 (Dec.)	137	2,983	-	95	1,866	-	215

建設用クレーン
Construction cranes
(3~5)

年 月 Year and Month	生産(P)		受入(R) Quantity(n)	出荷(Sh)			在庫(I) Quantity(n)
	数量(台) Quantity(n)	金額(百万円) (million yen)		販売(Sa)		その他(O) Quantity(n)	
				数量(台) Quantity(n)	金額(百万円) (million yen)		
平成17年 (2005)	3,069	147,545	-	3,004	145,167	-	425
18 (2006)	3,780	197,692	-	3,771	198,899	-	434
19 (2007)	4,621	245,436	-	4,580	247,442	-	470
20 (2008)	5,371	294,067	1	5,081	292,809	-	759
21 (2009)	2,583	171,669	-	2,557	170,064	-	787
平成19年度 (07FY)	4,793	259,155	-	4,840	265,567	-	358
20 (08FY)	5,121	284,069	1	4,639	275,218	-	841
平成21年 1~3月 (Q1)	1,082	63,959	-	1,002	64,761	-	841
4~6月 (Q2)	606	39,007	-	476	32,736	-	971
7~9月 (Q3)	446	36,702	-	646	47,414	-	771
10~12月 (Q4)	449	32,001	-	433	25,153	-	787
平成21年 1月 (Jan.)	376	22,928	-	258	18,035	-	879
2 (Feb.)	396	22,081	-	315	20,092	-	960
3 (Mar.)	310	18,950	-	429	26,634	-	841
4 (Apr.)	172	13,565	-	143	9,735	-	870
5 (May)	227	11,697	-	150	11,405	-	947
6 (Jun.)	207	13,745	-	183	11,596	-	971
7 (Jul.)	177	13,924	-	180	14,784	-	968
8 (Aug.)	126	11,242	-	173	12,221	-	921
9 (Sep.)	143	11,536	-	293	20,409	-	771
10 (Oct.)	145	12,580	-	64	4,482	-	852
11 (Nov.)	150	9,689	-	159	11,556	-	843
12 (Dec.)	154	9,732	-	210	9,115	-	787

トラッククレーン
Truck cranes
(3)

年 月 Year and Month	生産(P)		受入(R) Quantity(n)	出荷(Sh)			在庫(I) Quantity(n)
	数量(台) Quantity(n)	金額(百万円) (million yen)		販売(Sa)		その他(O) Quantity(n)	
				数量(台) Quantity(n)	金額(百万円) (million yen)		
平成17年 (2005)	415	9,826	-	426	10,300	-	49
18 (2006)	417	8,261	-	407	8,159	-	59
19 (2007)	440	7,681	-	459	8,085	-	29
20 (2008)	517	13,169	1	502	12,708	-	43
21 (2009)	349	8,567	-	301	6,774	-	93
平成19年度 (07FY)	409	8,097	-	477	9,057	-	31
20 (08FY)	515	13,197	1	510	13,317	-	37
平成21年 1~3月 (Q1)	123	3,045	-	131	3,482	-	37
4~6月 (Q2)	81	2,042	-	50	1,041	-	68
7~9月 (Q3)	45	1,141	-	40	763	-	73
10~12月 (Q4)	100	2,339	-	80	1,488	-	93
平成21年 1月 (Jan.)	27	822	-	25	798	-	47
2 (Feb.)	59	1,357	-	63	1,602	-	43
3 (Mar.)	37	866	-	43	1,082	-	37
4 (Apr.)	26	695	-	20	466	-	43
5 (May)	25	597	-	13	164	-	55
6 (Jun.)	30	750	-	17	411	-	68
7 (Jul.)	9	315	-	9	281	-	68
8 (Aug.)	20	498	-	17	300	-	71
9 (Sep.)	16	328	-	14	182	-	73
10 (Oct.)	14	540	-	1	21	-	86
11 (Nov.)	32	711	-	23	427	-	95
12 (Dec.)	54	1,088	-	56	1,040	-	93

ラフテレンクレーン
Rough terrain cranes
(4)

年 月 Year and Month	生産(P)		受入(R) Quantity(n)	出荷(Sh)			在庫(I) Quantity(n)
	数量(台) Quantity(n)	金額(百万円) (million yen)		販売(Sa)		その他(O) Quantity(n)	
				数量(台) Quantity(n)	金額(百万円) (million yen)		
平成17年 (2005)	1,903	75,290	-	1,870	73,967	-	217
18 (2006)	2,360	98,162	-	2,327	96,777	-	250
19 (2007)	3,020	118,892	-	2,929	116,461	-	347
20 (2008)	3,352	129,095	-	3,068	119,343	-	631
21 (2009)	1,393	63,558	-	1,426	60,684	-	598
平成19年度 (07FY)	3,143	122,516	-	3,107	121,561	-	249
20 (08FY)	3,128	120,977	-	2,668	106,700	-	709
平成21年 1~3月 (Q1)	613	24,788	-	535	23,762	-	709
4~6月 (Q2)	342	15,054	-	260	9,750	-	791
7~9月 (Q3)	206	10,798	-	378	16,665	-	619
10~12月 (Q4)	232	12,918	-	253	10,507	-	598
平成21年 1月 (Jan.)	230	8,621	-	129	5,506	-	732
2 (Feb.)	228	9,633	-	148	5,438	-	812
3 (Mar.)	155	6,534	-	258	12,818	-	709
4 (Apr.)	93	4,826	-	75	2,649	-	727
5 (May)	142	4,998	-	76	2,586	-	793
6 (Jun.)	107	5,230	-	109	4,515	-	791
7 (Jul.)	102	4,952	-	99	5,214	-	794
8 (Aug.)	49	2,807	-	96	4,279	-	747
9 (Sep.)	55	3,039	-	183	7,172	-	619
10 (Oct.)	86	5,084	-	42	2,092	-	663
11 (Nov.)	82	3,856	-	88	3,520	-	657
12 (Dec.)	64	3,978	-	123	4,895	-	598

クローラクレーン
Crawler cranes
(5)

年 月 Year and Month	生産(P)		受入(R) Quantity(n)	出荷(Sh)			在庫(I) Quantity(n)
	数量(台) Quantity(n)	金額(百万円) (million yen)		販売(Sa)		その他(O) Quantity(n)	
				数量(台) Quantity(n)	金額(百万円) (million yen)		
平成17年 (2005)	751	62,429	-	708	60,900	-	159
18 (2006)	1,003	91,269	-	1,037	93,963	-	125
19 (2007)	1,161	118,863	-	1,192	122,896	-	94
20 (2008)	1,502	151,803	-	1,511	160,758	-	85
21 (2009)	841	99,544	-	830	102,606	-	96
平成19年度 (07FY)	1,241	128,542	-	1,256	134,949	-	78
20 (08FY)	1,478	149,895	-	1,461	155,201	-	95
平成21年 1~3月 (Q1)	346	36,126	-	336	37,517	-	95
4~6月 (Q2)	183	21,911	-	166	21,945	-	112
7~9月 (Q3)	195	24,763	-	228	29,986	-	79
10~12月 (Q4)	117	16,744	-	100	13,158	-	96
平成21年 1月 (Jan.)	119	13,485	-	104	11,731	-	100
2 (Feb.)	109	11,091	-	104	13,052	-	105
3 (Mar.)	118	11,550	-	128	12,734	-	95
4 (Apr.)	53	8,044	-	48	6,620	-	100
5 (May)	60	6,102	-	61	8,655	-	99
6 (Jun.)	70	7,765	-	57	6,670	-	112
7 (Jul.)	66	8,657	-	72	9,289	-	106
8 (Aug.)	57	7,937	-	60	7,642	-	103
9 (Sep.)	72	8,169	-	96	13,055	-	79
10 (Oct.)	45	6,956	-	21	2,369	-	103
11 (Nov.)	36	5,122	-	48	7,609	-	91
12 (Dec.)	36	4,666	-	31	3,180	-	96

掘削機械
Excavators
(6~9)

年 月 Year and Month	生産(P)		受入(R)	出荷(Sh)			在庫(I)
	数量(台) Quantity(n)	金額(百万円) (million yen)		販売(Sa)		その他(O)	
			数量(台) Quantity(n)	金額(百万円) (million yen)	数量(台) Quantity(n)	数量(台) Quantity(n)	
平成17年 (2005)	143,710	988,496	4,862	142,723	1,004,955	5,059	6,657
18 (2006)	165,660	1,174,687	1,613	165,066	1,175,003	1,871	7,054
19 (2007)	180,599	1,341,733	124	178,191	1,338,155	298	9,364
20 (2008)	149,322	1,274,313	546	148,417	1,252,376	679	10,139
21 (2009)	44,487	379,401	378	49,515	426,229	558	4,931
平成19年度 (07FY)	182,080	1,352,805	284	180,396	1,360,826	441	8,576
20 (08FY)	115,988	1,031,255	385	115,021	995,120	574	9,358
平成21年 1~3月 (Q1)	10,580	103,010	39	11,279	100,673	121	9,358
4~6月 (Q2)	7,621	64,216	67	8,445	71,367	151	8,450
7~9月 (Q3)	11,075	85,333	103	13,323	111,553	133	6,172
10~12月 (Q4)	15,211	126,842	169	16,468	142,636	153	4,931
平成21年 1月 (Jan.)	4,208	42,887	19	3,629	28,784	52	10,685
2 (Feb.)	3,352	30,405	19	3,339	24,804	30	10,687
3 (Mar.)	3,020	29,718	1	4,311	47,085	39	9,358
4 (Apr.)	2,408	21,919	15	2,835	25,119	31	8,915
5 (May)	2,280	18,935	17	2,516	21,879	40	8,656
6 (Jun.)	2,933	23,362	35	3,094	24,369	80	8,450
7 (Jul.)	3,307	26,268	38	3,680	29,342	55	8,060
8 (Aug.)	3,203	24,786	26	3,966	31,484	30	7,293
9 (Sep.)	4,565	34,279	39	5,677	50,727	48	6,172
10 (Oct.)	4,863	37,666	54	5,576	45,864	44	5,469
11 (Nov.)	4,915	40,051	70	5,290	43,263	71	5,093
12 (Dec.)	5,433	49,125	45	5,602	53,509	38	4,931

ショベル系 (油圧式)
Shovel type excavators (Hydraulic type)
(6~8)

年 月 Year and Month	生産(P)		受入(R)	出荷(Sh)			在庫(I)
	数量(台) Quantity(n)	金額(百万円) (million yen)		販売(Sa)		その他(O)	
			数量(台) Quantity(n)	金額(百万円) (million yen)	数量(台) Quantity(n)	数量(台) Quantity(n)	
平成17年 (2005)	143,444	961,296	4,838	142,476	978,042	5,016	6,657
18 (2006)	165,455	1,148,333	1,613	164,879	1,148,509	1,853	7,054
19 (2007)	180,425	1,325,641	124	178,035	1,322,186	280	9,364
20 (2008)	149,228	1,261,953	546	148,336	1,240,573	668	10,139
21 (2009)	44,395	364,564	378	49,423	411,251	558	4,931
平成19年度 (07FY)	181,945	1,339,085	284	180,279	1,347,483	423	8,576
20 (08FY)	115,902	1,021,266	385	114,944	985,530	567	9,358
平成21年 1~3月 (Q1)	10,551	100,082	39	11,250	97,714	121	9,358
4~6月 (Q2)	7,607	62,483	67	8,431	69,634	151	8,450
7~9月 (Q3)	11,048	81,818	103	13,296	108,016	133	6,172
10~12月 (Q4)	15,189	120,181	169	16,446	135,887	153	4,931
平成21年 1月 (Jan.)	4,198	42,026	19	3,619	27,900	52	10,685
2 (Feb.)	3,346	29,951	19	3,333	24,350	30	10,687
3 (Mar.)	3,007	28,105	1	4,298	45,464	39	9,358
4 (Apr.)	2,399	20,997	15	2,826	24,197	31	8,915
5 (May)	2,278	18,889	17	2,514	21,833	40	8,656
6 (Jun.)	2,930	22,597	35	3,091	23,604	80	8,450
7 (Jul.)	3,298	25,143	38	3,671	28,204	55	8,060
8 (Aug.)	3,192	23,074	26	3,956	29,811	30	7,292
9 (Sep.)	4,558	33,601	39	5,669	50,001	48	6,172
10 (Oct.)	4,858	37,145	54	5,571	45,343	44	5,469
11 (Nov.)	4,909	39,211	70	5,284	42,402	71	5,093
12 (Dec.)	5,422	43,825	45	5,591	48,142	38	4,931

0.2m³未満
Less than 0.2m³
(6)

年 月 Year and Month	生産(P)		受入(R) Quantity(n)	出荷(Sh)			在庫(I) Quantity(n)
	数量(台) Quantity(n)	金額(百万円) (million yen)		販売(Sa)		その他(O) Quantity(n)	
			数量(台) Quantity(n)	金額(百万円) (million yen)	数量(台) Quantity(n)		数量(台) Quantity(n)
平成17年 (2005)	78,220	219,442	4,726	77,431	239,900	4,987	3,799
18 (2006)	88,086	262,212	1,612	87,564	270,156	1,827	4,152
19 (2007)	92,985	286,638	124	91,244	295,578	264	5,754
20 (2008)	66,592	214,390	546	67,329	227,427	649	4,914
21 (2009)	23,098	73,604	345	25,713	83,264	329	2,274
平成19年度 (07FY)	92,812	287,965	284	91,548	300,373	404	5,631
20 (08FY)	49,634	161,351	366	51,149	172,599	463	4,019
平成21年 1~3月 (Q1)	4,991	16,473	20	5,875	19,526	31	4,019
4~6月 (Q2)	4,129	14,295	62	4,752	16,104	68	3,390
7~9月 (Q3)	6,685	19,976	103	7,290	22,713	82	2,765
10~12月 (Q4)	7,293	22,860	160	7,796	24,921	148	2,274
平成21年 1月 (Jan.)	1,980	6,625	19	1,906	6,047	21	4,986
2 (Feb.)	1,611	5,159	-	1,898	6,444	3	4,696
3 (Mar.)	1,400	4,689	1	2,071	7,035	7	4,019
4 (Apr.)	1,237	4,394	10	1,545	5,431	17	3,704
5 (May)	1,227	4,276	17	1,433	4,760	16	3,499
6 (Jun.)	1,665	5,625	35	1,774	5,913	35	3,390
7 (Jul.)	2,046	6,217	38	2,094	6,154	37	3,302
8 (Aug.)	2,067	6,200	26	2,375	7,490	19	3,001
9 (Sep.)	2,572	7,559	39	2,821	9,069	26	2,765
10 (Oct.)	2,471	7,474	53	2,742	8,616	39	2,508
11 (Nov.)	2,307	7,346	70	2,451	8,023	71	2,363
12 (Dec.)	2,515	8,040	37	2,603	8,282	38	2,274

0.2m³以上0.6m³未満
0.2m³ or more, less than 0.6m³
(7)

年 月 Year and Month	生産(P)		受入(R) Quantity(n)	出荷(Sh)			在庫(I) Quantity(n)
	数量(台) Quantity(n)	金額(百万円) (million yen)		販売(Sa)		その他(O) Quantity(n)	
			数量(台) Quantity(n)	金額(百万円) (million yen)	数量(台) Quantity(n)		数量(台) Quantity(n)
平成17年 (2005)	31,829	233,784	-	31,591	234,424	11	1,096
18 (2006)	36,740	266,784	1	36,556	269,198	12	1,271
19 (2007)	38,962	291,737	-	38,728	291,005	6	1,494
20 (2008)	32,286	248,646	-	31,790	244,122	12	1,977
21 (2009)	8,217	60,834	1	9,186	70,375	6	1,044
平成19年度 (07FY)	39,099	292,750	-	38,936	293,785	10	1,273
20 (08FY)	25,386	193,633	-	24,784	189,340	12	1,863
平成21年 1~3月 (Q1)	2,358	16,158	-	2,468	18,345	4	1,863
4~6月 (Q2)	1,526	11,100	-	1,572	12,415	-	1,817
7~9月 (Q3)	1,684	13,864	-	2,217	17,873	2	1,323
10~12月 (Q4)	2,649	19,712	1	2,929	21,742	-	1,044
平成21年 1月 (Jan.)	932	6,717	-	834	6,121	-	2,075
2 (Feb.)	789	5,380	-	732	5,129	-	2,132
3 (Mar.)	637	4,061	-	902	7,095	4	1,863
4 (Apr.)	518	3,745	-	580	4,242	-	1,801
5 (May)	491	3,394	-	417	3,634	-	1,875
6 (Jun.)	517	3,961	-	575	4,539	-	1,817
7 (Jul.)	461	3,881	-	557	3,890	1	1,761
8 (Aug.)	435	3,733	-	586	5,156	-	1,610
9 (Sep.)	788	6,250	-	1,074	8,827	1	1,323
10 (Oct.)	887	6,880	1	1,069	8,647	-	1,142
11 (Nov.)	792	5,809	-	894	6,404	-	1,040
12 (Dec.)	970	7,023	-	966	6,691	-	1,044

0.6m³以上
0.6m³ or more
(8)

年 月 Year and Month	生産(P)		受入(R) Quantity(n)	出荷(Sh)			在庫(I) Quantity(n)
	数量(台) Quantity(n)	金額(百万円) (million yen)		販売(Sa)		その他(O) Quantity(n)	
			数量(台) Quantity(n)	金額(百万円) (million yen)	数量(台) Quantity(n)		数量(台) Quantity(n)
平成17年 (2005)	33,395	508,070	112	33,454	503,718	18	1,762
18 (2006)	40,629	619,337	-	40,759	609,155	14	1,631
19 (2007)	48,478	747,266	-	48,063	735,603	10	2,116
20 (2008)	50,350	798,917	-	49,217	769,024	7	3,248
21 (2009)	13,080	230,126	32	14,524	257,612	223	1,613
平成19年度 (07FY)	50,034	758,370	-	49,795	753,325	9	1,672
20 (08FY)	40,882	666,282	19	39,011	623,591	92	3,476
平成21年 1~3月 (Q1)	3,202	67,451	19	2,907	59,843	86	3,476
4~6月 (Q2)	1,952	37,088	5	2,107	41,115	83	3,243
7~9月 (Q3)	2,679	47,978	-	3,789	67,430	49	2,084
10~12月 (Q4)	5,247	77,609	8	5,721	89,224	5	1,613
平成21年 1月 (Jan.)	1,286	28,684	-	879	15,732	31	3,624
2 (Feb.)	946	19,412	19	703	12,777	27	3,859
3 (Mar.)	970	19,355	-	1,325	31,334	28	3,476
4 (Apr.)	644	12,858	5	701	14,524	14	3,410
5 (May)	560	11,219	-	664	13,439	24	3,282
6 (Jun.)	748	13,011	-	742	13,152	45	3,243
7 (Jul.)	791	15,045	-	1,020	18,160	17	2,997
8 (Aug.)	690	13,141	-	995	17,165	11	2,681
9 (Sep.)	1,198	19,792	-	1,774	32,105	21	2,084
10 (Oct.)	1,500	22,791	-	1,760	28,080	5	1,819
11 (Nov.)	1,810	26,056	-	1,939	27,975	-	1,690
12 (Dec.)	1,937	28,762	8	2,022	33,169	-	1,613

トンネル掘進機
Tunnel boring machines
(9)

年 月 Year and Month	生産(P)		受入(R) Quantity(n)	出荷(Sh)			在庫(I) Quantity(n)
	数量(台) Quantity(n)	金額(百万円) (million yen)		販売(Sa)		その他(O) Quantity(n)	
			数量(台) Quantity(n)	金額(百万円) (million yen)	数量(台) Quantity(n)		数量(台) Quantity(n)
平成17年 (2005)	266	27,200	24	247	26,913	43	-
18 (2006)	205	26,354	-	187	26,494	18	-
19 (2007)	174	16,092	-	156	15,969	18	-
20 (2008)	94	12,360	-	81	11,803	11	-
21 (2009)	92	14,837	-	92	14,978	-	-
平成19年度 (07FY)	135	13,720	-	117	13,343	18	-
20 (08FY)	86	9,989	-	77	9,590	7	-
平成21年 1~3月 (Q1)	29	2,928	-	29	2,959	-	-
4~6月 (Q2)	14	1,733	-	14	1,733	-	-
7~9月 (Q3)	27	3,515	-	27	3,537	-	-
10~12月 (Q4)	22	6,661	-	22	6,749	-	-
平成21年 1月 (Jan.)	10	861	-	10	884	-	-
2 (Feb.)	6	454	-	6	454	-	-
3 (Mar.)	13	1,613	-	13	1,621	-	-
4 (Apr.)	9	922	-	9	922	-	-
5 (May)	2	46	-	2	46	-	-
6 (Jun.)	3	765	-	3	765	-	-
7 (Jul.)	9	1,125	-	9	1,138	-	-
8 (Aug.)	11	1,712	-	10	1,673	-	1
9 (Sep.)	7	678	-	8	726	-	-
10 (Oct.)	5	521	-	5	521	-	-
11 (Nov.)	6	840	-	6	861	-	-
12 (Dec.)	11	5,300	-	11	5,367	-	-

整地機械
Earth finishing machinery
(10~12)

年 月 Year and Month	生産(P)		受入(R) Quantity(n)	出荷(Sh)			在庫(I) Quantity(n)
	数量(台) Quantity(n)	金額(百万円) (million yen)		販売(Sa)		その他(O) Quantity(n)	
				数量(台) Quantity(n)	金額(百万円) (million yen)		
平成17年 (2005)	73,780	38,173	-	70,305	39,612	-	10,668
18 (2006)	79,941	47,586	13	78,962	49,584	1	11,630
19 (2007)	71,491	57,876	4	74,257	59,103	1	8,866
20 (2008)	60,462	60,607	-	61,044	61,775	1	8,283
21 (2009)	30,570	23,273	-	32,767	26,895	1	6,085
平成19年度 (07FY)	68,949	59,962	-	72,746	62,200	1	8,951
20 (08FY)	51,203	51,463	-	53,832	52,512	-	6,322
平成21年 1~3月 (Q1)	7,858	6,553	-	9,819	7,312	-	6,322
4~6月 (Q2)	6,276	4,755	-	5,876	5,064	1	6,721
7~9月 (Q3)	7,855	5,453	-	7,616	6,713	-	6,960
10~12月 (Q4)	8,581	6,512	-	9,456	7,806	-	6,085
平成21年 1月 (Jan.)	3,267	2,588	-	4,166	3,084	-	7,384
2 (Feb.)	2,797	2,111	-	3,049	2,262	-	7,132
3 (Mar.)	1,794	1,854	-	2,604	1,966	-	6,322
4 (Apr.)	2,395	1,777	-	2,017	2,060	1	6,699
5 (May)	1,693	1,412	-	1,915	1,324	-	6,477
6 (Jun.)	2,188	1,566	-	1,944	1,680	-	6,721
7 (Jul.)	2,458	1,981	-	2,153	2,305	-	7,026
8 (Aug.)	2,168	1,556	-	2,381	1,925	-	6,813
9 (Sep.)	3,229	1,916	-	3,082	2,483	-	6,960
10 (Oct.)	2,906	1,810	-	2,813	2,315	-	7,053
11 (Nov.)	2,644	2,312	-	3,059	2,517	-	6,638
12 (Dec.)	3,031	2,390	-	3,584	2,974	-	6,085

注：平成17年から「不整地用運搬車」を除く。

グレーダ・スクレーパ
Graders and Scrapers
(10)

年 月 Year and Month	生産(P)		受入(R) Quantity(n)	出荷(Sh)			在庫(I) Quantity(n)
	数量(台) Quantity(n)	金額(百万円) (million yen)		販売(Sa)		その他(O) Quantity(n)	
				数量(台) Quantity(n)	金額(百万円) (million yen)		
平成17年 (2005)	1,016	12,305	-	997	11,997	-	34
18 (2006)	1,436	19,340	2	1,449	19,551	1	23
19 (2007)	2,078	29,586	-	1,998	28,344	-	103
20 (2008)	2,447	35,504	-	2,400	35,216	1	149
21 (2009)	803	11,087	-	892	12,638	1	59
平成19年度 (07FY)	2,226	31,773	-	2,196	31,401	1	70
20 (08FY)	2,048	30,172	-	1,988	29,467	-	130
平成21年 1~3月 (Q1)	202	3,203	-	221	3,429	-	130
4~6月 (Q2)	188	2,567	-	183	2,770	1	134
7~9月 (Q3)	163	2,469	-	224	3,118	-	73
10~12月 (Q4)	250	2,848	-	264	3,321	-	59
平成21年 1月 (Jan.)	89	1,305	-	88	1,431	-	150
2 (Feb.)	56	956	-	69	1,025	-	137
3 (Mar.)	57	942	-	64	973	-	130
4 (Apr.)	67	971	-	77	1,258	1	119
5 (May)	56	789	-	39	576	-	136
6 (Jun.)	65	807	-	67	936	-	134
7 (Jul.)	70	1,128	-	88	1,301	-	116
8 (Aug.)	49	730	-	81	1,070	-	84
9 (Sep.)	44	611	-	55	747	-	73
10 (Oct.)	60	558	-	68	912	-	65
11 (Nov.)	90	1,152	-	94	1,209	-	61
12 (Dec.)	100	1,138	-	102	1,200	-	59

ローラ
Rollers
(11)

年 月 Year and Month	生産(P)		受入(R) Quantity(n)	出荷(Sh)			在庫(I) Quantity(n)
	数量(台) Quantity(n)	金額(百万円) (million yen)		販売(Sa)		その他(O) Quantity(n)	
				数量(台) Quantity(n)	金額(百万円) (million yen)		
平成17年 (2005)	3,919	8,598	-	4,056	9,320	-	200
18 (2006)	4,337	9,358	-	4,156	8,970	-	351
19 (2007)	4,933	11,388	-	4,795	11,219	-	489
20 (2008)	4,626	11,173	-	4,370	10,662	-	745
21 (2009)	1,380	4,709	-	1,761	5,605	-	364
平成19年度 (07FY)	5,122	11,870	-	4,916	11,741	-	645
20 (08FY)	3,723	9,404	-	3,602	8,899	-	766
平成21年 1~3月 (Q1)	398	1,309	-	377	1,153	-	766
4~6月 (Q2)	177	667	-	241	737	-	702
7~9月 (Q3)	338	1,055	-	505	1,675	-	535
10~12月 (Q4)	467	1,678	-	638	2,040	-	364
平成21年 1月 (Jan.)	159	454	-	152	471	-	752
2 (Feb.)	99	408	-	122	397	-	729
3 (Mar.)	140	447	-	103	285	-	766
4 (Apr.)	83	230	-	79	240	-	770
5 (May)	26	169	-	93	261	-	703
6 (Jun.)	68	268	-	69	236	-	702
7 (Jul.)	31	243	-	129	477	-	604
8 (Aug.)	106	290	-	85	268	-	625
9 (Sep.)	201	522	-	291	930	-	535
10 (Oct.)	173	575	-	163	627	-	545
11 (Nov.)	139	547	-	201	560	-	483
12 (Dec.)	155	556	-	274	853	-	364

平板式締め固め機械
Plate type compactors
(12)

年 月 Year and Month	生産(P)		受入(R) Quantity(n)	出荷(Sh)			在庫(I) Quantity(n)
	数量(台) Quantity(n)	金額(百万円) (million yen)		販売(Sa)		その他(O) Quantity(n)	
				数量(台) Quantity(n)	金額(百万円) (million yen)		
平成17年 (2005)	68,345	17,270	-	65,252	18,295	-	10,434
18 (2006)	74,168	18,888	11	73,357	21,063	-	11,256
19 (2007)	64,480	16,902	4	67,464	19,540	1	8,274
20 (2008)	53,389	13,930	-	54,274	15,897	-	7,389
21 (2009)	28,387	7,477	-	30,114	8,652	-	5,662
平成19年度 (07FY)	61,601	16,319	-	65,634	19,058	-	8,236
20 (08FY)	45,432	11,887	-	48,242	14,146	-	5,426
平成21年 1~3月 (Q1)	7,258	2,041	-	9,221	2,730	-	5,426
4~6月 (Q2)	5,911	1,521	-	5,452	1,557	-	5,885
7~9月 (Q3)	7,354	1,929	-	6,887	1,920	-	6,352
10~12月 (Q4)	7,864	1,986	-	8,554	2,445	-	5,662
平成21年 1月 (Jan.)	3,019	829	-	3,926	1,182	-	6,482
2 (Feb.)	2,642	747	-	2,858	840	-	6,266
3 (Mar.)	1,597	465	-	2,437	708	-	5,426
4 (Apr.)	2,245	576	-	1,861	562	-	5,810
5 (May)	1,611	454	-	1,783	487	-	5,638
6 (Jun.)	2,055	491	-	1,808	508	-	5,885
7 (Jul.)	2,357	610	-	1,936	527	-	6,306
8 (Aug.)	2,013	536	-	2,215	587	-	6,104
9 (Sep.)	2,984	783	-	2,736	806	-	6,352
10 (Oct.)	2,673	677	-	2,582	776	-	6,443
11 (Nov.)	2,415	613	-	2,764	748	-	6,094
12 (Dec.)	2,776	696	-	3,208	921	-	5,662

アスファルト舗装機械
Asphalt paving machines
(13)

年 月 Year and Month	生産(P)		受入(R) Quantity(n)	出荷(Sh)			在庫(I) Quantity(n)
	数量(台) Quantity(n)	金額(百万円) (million yen)		販売(Sa)		その他(O) Quantity(n)	
				数量(台) Quantity(n)	金額(百万円) (million yen)		
平成17年 (2005)	302	6,407	-	316	7,906	-	41
18 (2006)	256	7,031	-	252	7,179	-	45
19 (2007)	256	6,154	-	246	6,338	-	55
20 (2008)	205	6,155	1	221	6,058	-	39
21 (2009)	138	4,389	1	148	4,682	-	29
平成19年度 (07FY)	254	7,171	-	236	6,960	-	65
20 (08FY)	173	5,027	2	206	5,393	-	32
平成21年 1~3月 (Q1)	31	1,385	1	38	1,480	-	32
4~6月 (Q2)	27	534	-	27	545	-	32
7~9月 (Q3)	44	1,403	-	42	1,469	-	34
10~12月 (Q4)	36	1,067	-	41	1,188	-	29
平成21年 1月 (Jan.)	9	669	-	16	763	-	32
2 (Feb.)	10	463	-	11	487	-	31
3 (Mar.)	12	253	1	11	230	-	32
4 (Apr.)	7	152	-	8	146	-	31
5 (May)	8	179	-	5	127	-	34
6 (Jun.)	12	203	-	14	272	-	32
7 (Jul.)	17	646	-	12	605	-	37
8 (Aug.)	11	136	-	8	121	-	40
9 (Sep.)	16	621	-	22	743	-	34
10 (Oct.)	9	137	-	13	198	-	30
11 (Nov.)	14	479	-	13	476	-	31
12 (Dec.)	13	451	-	15	514	-	29

コンクリート機械
Concrete machinery
(14~15)

年 月 Year and Month	生産(P)		受入(R) Quantity(n)	出荷(Sh)			在庫(I) Quantity(n)
	数量(台) Quantity(n)	金額(百万円) (million yen)		販売(Sa)		その他(O) Quantity(n)	
				数量(台) Quantity(n)	金額(百万円) (million yen)		
平成17年 (2005)	91,487	18,589	-	91,475	19,287	5	3,873
18 (2006)	100,888	21,488	2	100,342	22,666	27	4,369
19 (2007)	93,254	19,646	-	94,239	20,798	-	3,384
20 (2008)	75,937	15,721	3	75,658	16,430	-	3,663
21 (2009)	54,495	9,674	13	52,885	9,478	-	5,273
平成19年度 (07FY)	92,782	19,400	-	93,486	20,456	-	3,473
20 (08FY)	68,156	13,756	10	68,186	14,043	-	3,443
平成21年 1~3月 (Q1)	12,626	3,131	7	12,846	3,025	-	3,443
4~6月 (Q2)	12,006	2,516	6	11,517	2,535	-	3,932
7~9月 (Q3)	15,537	2,633	-	13,665	2,413	-	5,804
10~12月 (Q4)	14,326	1,394	-	14,857	1,505	-	5,273
平成21年 1月 (Jan.)	3,071	668	2	3,149	674	-	3,585
2 (Feb.)	3,779	631	1	3,925	568	-	3,439
3 (Mar.)	5,776	1,832	4	5,772	1,783	-	3,443
4 (Apr.)	3,109	526	1	3,432	621	-	3,120
5 (May)	3,669	955	3	3,508	895	-	3,281
6 (Jun.)	5,228	1,035	2	4,577	1,019	-	3,932
7 (Jul.)	4,994	487	-	4,471	461	-	4,455
8 (Aug.)	4,902	870	-	4,038	828	-	5,319
9 (Sep.)	5,641	1,276	-	5,156	1,124	-	5,804
10 (Oct.)	4,227	513	-	3,955	494	-	6,076
11 (Nov.)	5,793	519	-	6,088	588	-	5,781
12 (Dec.)	4,306	362	-	4,814	423	-	5,273

コンクリートプラント
Concrete plants
(14)

年 月 Year and Month	生産(P)		受入(R) Quantity(n)	出荷(Sh)			在庫(I) Quantity(n)
	数量(台) Quantity(n)	金額(百万円) (million yen)		販売(Sa)		その他(O) Quantity(n)	
			数量(台) Quantity(n)	金額(百万円) (million yen)	数量(台) Quantity(n)		数量(台) Quantity(n)
平成17年 (2005)	91	3,954	-	91	3,964	-	-
18 (2006)	73	4,977	-	74	5,073	-	-
19 (2007)	64	4,913	-	64	4,915	-	-
20 (2008)	57	4,111	3	57	4,111	-	-
21 (2009)	37	3,187	13	37	3,187	-	-
平成19年度 (07FY)	64	4,905	-	64	4,905	-	-
20 (08FY)	47	3,926	10	47	3,926	-	-
平成21年 1~3月 (Q1)	11	1,375	7	11	1,375	-	-
4~6月 (Q2)	12	1,005	6	12	1,005	-	-
7~9月 (Q3)	13	777	-	13	777	-	-
10~12月 (Q4)	1	30	-	1	30	-	-
平成21年 1月 (Jan.)	2	97	2	2	97	-	-
2 (Feb.)	1	212	1	1	212	-	-
3 (Mar.)	8	1,066	4	8	1,066	-	-
4 (Apr.)	2	80	1	2	80	-	-
5 (May)	6	389	3	6	389	-	-
6 (Jun.)	4	536	2	4	536	-	-
7 (Jul.)	-	-	-	-	-	-	-
8 (Aug.)	7	344	-	7	344	-	-
9 (Sep.)	6	433	-	6	433	-	-
10 (Oct.)	1	30	-	1	30	-	-
11 (Nov.)	-	-	-	-	-	-	-
12 (Dec.)	-	-	-	-	-	-	-

その他のコンクリート機械
Miscellaneous concrete machinery
(15)

年 月 Year and Month	生産(P)		受入(R) Quantity(n)	出荷(Sh)			在庫(I) Quantity(n)
	数量(台) Quantity(n)	金額(百万円) (million yen)		販売(Sa)		その他(O) Quantity(n)	
			数量(台) Quantity(n)	金額(百万円) (million yen)	数量(台) Quantity(n)		数量(台) Quantity(n)
平成17年 (2005)	91,396	14,635	-	91,384	15,323	5	3,873
18 (2006)	100,815	16,511	2	100,268	17,593	27	4,369
19 (2007)	93,190	14,733	-	94,175	15,883	-	3,384
20 (2008)	75,880	11,610	-	75,601	12,319	-	3,663
21 (2009)	54,458	6,487	-	52,848	6,291	-	5,273
平成19年度 (07FY)	92,718	14,495	-	93,422	15,551	-	3,473
20 (08FY)	68,109	9,830	-	68,139	10,117	-	3,443
平成21年 1~3月 (Q1)	12,615	1,756	-	12,835	1,650	-	3,443
4~6月 (Q2)	11,994	1,511	-	11,505	1,530	-	3,932
7~9月 (Q3)	15,524	1,856	-	13,652	1,636	-	5,804
10~12月 (Q4)	14,325	1,364	-	14,856	1,475	-	5,273
平成21年 1月 (Jan.)	3,069	571	-	3,147	577	-	3,585
2 (Feb.)	3,778	419	-	3,924	356	-	3,439
3 (Mar.)	5,768	766	-	5,764	717	-	3,443
4 (Apr.)	3,107	446	-	3,430	541	-	3,120
5 (May)	3,663	566	-	3,502	506	-	3,281
6 (Jun.)	5,224	499	-	4,573	483	-	3,932
7 (Jul.)	4,994	487	-	4,471	461	-	4,455
8 (Aug.)	4,895	526	-	4,031	484	-	5,319
9 (Sep.)	5,635	843	-	5,150	691	-	5,804
10 (Oct.)	4,226	483	-	3,954	464	-	6,076
11 (Nov.)	5,793	519	-	6,088	588	-	5,781
12 (Dec.)	4,306	362	-	4,814	423	-	5,273

注：平成18年から「コンクリートポンプ」を「その他のコンクリート機械」に統合。

基礎工事用機械（ベースマシンを除く）
Foundation works equipment (except base machines)
(16)

年 月 Year and Month	生産(P)		受入(R) Quantity(n)	出荷(Sh)		在庫(I) Quantity(n)
	数量(台) Quantity(n)	金額(百万円) (million yen)		販売(Sa)		
			数量(台) Quantity(n)	金額(百万円) (million yen)	数量(台) Quantity(n)	数量(台) Quantity(n)
平成17年 (2005)	1,188	11,584	-	1,166	14,259	65
18 (2006)	1,202	12,380	-	1,249	17,024	93
19 (2007)	1,476	16,965	-	1,463	22,495	106
20 (2008)	1,264	15,818	-	1,254	22,501	111
21 (2009)	854	13,167	-	838	18,047	49
平成19年度 (07FY)	1,448	16,369	-	1,447	21,857	105
20 (08FY)	1,174	15,900	-	1,155	22,501	46
平成21年 1~3月 (Q1)	283	4,343	-	270	5,572	46
4~6月 (Q2)	208	2,622	-	195	3,414	59
7~9月 (Q3)	194	3,507	-	202	4,956	51
10~12月 (Q4)	169	2,695	-	171	4,105	49
平成21年 1月 (Jan.)	75	1,378	-	68	1,571	40
2 (Feb.)	80	1,569	-	79	2,101	41
3 (Mar.)	128	1,396	-	123	1,900	46
4 (Apr.)	78	876	-	75	1,427	49
5 (May)	46	561	-	40	713	55
6 (Jun.)	84	1,185	-	80	1,274	59
7 (Jul.)	50	654	-	57	1,342	52
8 (Aug.)	83	2,206	-	81	2,508	54
9 (Sep.)	61	647	-	64	1,106	51
10 (Oct.)	48	792	-	56	1,791	43
11 (Nov.)	58	1,025	-	53	1,033	48
12 (Dec.)	63	878	-	62	1,281	49

高所作業車
Lift cars
(17)

年 月 Year and Month	生産(P)		受入(R) Quantity(n)	出荷(Sh)		在庫(I) Quantity(n)
	数量(台) Quantity(n)	金額(百万円) (million yen)		販売(Sa)		
			数量(台) Quantity(n)	金額(百万円) (million yen)	数量(台) Quantity(n)	数量(台) Quantity(n)
平成17年 (2005)	8,435	30,120	-	8,446	30,450	219
18 (2006)	11,601	39,394	-	11,567	40,285	267
19 (2007)	15,128	51,656	-	15,012	50,830	383
20 (2008)	11,566	45,968	42	11,521	44,791	577
21 (2009)	4,297	19,108	40	4,498	20,484	416
平成19年度 (07FY)	15,065	51,362	3	14,943	50,848	516
20 (08FY)	9,234	40,130	46	9,275	39,896	518
平成21年 1~3月 (Q1)	1,332	7,153	7	1,398	8,507	518
4~6月 (Q2)	681	3,168	-	648	2,642	551
7~9月 (Q3)	1,189	4,500	23	1,389	5,540	374
10~12月 (Q4)	1,095	4,287	10	1,063	3,795	416
平成21年 1月 (Jan.)	466	2,699	7	467	2,885	583
2 (Feb.)	417	2,456	-	416	2,285	584
3 (Mar.)	449	1,998	-	515	3,337	518
4 (Apr.)	243	1,235	-	206	755	555
5 (May)	219	883	-	207	790	567
6 (Jun.)	219	1,050	-	235	1,097	551
7 (Jul.)	378	1,345	-	384	1,209	545
8 (Aug.)	345	1,226	6	388	1,578	508
9 (Sep.)	466	1,929	17	617	2,753	374
10 (Oct.)	272	1,340	5	255	1,088	396
11 (Nov.)	461	1,509	5	462	1,536	400
12 (Dec.)	362	1,438	-	346	1,171	416

破砕解体機
Destructive equipment
(18)

年 月 Year and Month	生産(P)		受入(R) Quantity(n)	出荷(Sh)			在庫(I) Quantity(n)
	数量(台) Quantity(n)	金額(百万円) (million yen)		販売(Sa)		その他(O) Quantity(n)	
			数量(台) Quantity(n)	金額(百万円) (million yen)	数量(台) Quantity(n)		数量(台) Quantity(n)
平成17年 (2005)	3,772	8,524	1	3,782	8,624	1	49
18 (2006)	4,348	9,688	-	4,353	9,808	-	38
19 (2007)	4,358	11,215	-	4,355	11,395	-	42
20 (2008)	4,778	11,325	-	4,687	11,236	-	133
21 (2009)	1,275	3,264	-	1,311	3,369	-	97
平成19年度 (07FY)	4,643	11,836	-	4,609	11,932	-	66
20 (08FY)	3,812	9,206	-	3,740	9,107	-	138
平成21年 1~3月 (Q1)	380	914	-	375	918	-	138
4~6月 (Q2)	244	697	-	252	722	-	130
7~9月 (Q3)	300	733	-	309	750	-	121
10~12月 (Q4)	351	920	-	375	979	-	97
平成21年 1月 (Jan.)	143	359	-	140	355	-	136
2 (Feb.)	117	294	-	117	293	-	136
3 (Mar.)	120	261	-	118	270	-	138
4 (Apr.)	38	138	-	45	156	-	131
5 (May)	71	205	-	74	209	-	128
6 (Jun.)	135	354	-	133	357	-	130
7 (Jul.)	114	303	-	123	327	-	121
8 (Aug.)	90	200	-	91	206	-	120
9 (Sep.)	96	230	-	95	217	-	121
10 (Oct.)	99	330	-	110	359	-	110
11 (Nov.)	140	221	-	147	237	-	103
12 (Dec.)	112	369	-	118	383	-	97

鉱山機械
Mining machinery
(19~20)

せん孔機
Drilling and
boring machines
(19)

さく岩機
Rock drills
(20)

破砕機
Crusher
(21)

年 月 Year and Month	生産(P)		生産(P)		生産(P)		生産(P)	
	数量(台) Quantity(n)	金額(百万円) (million yen)	数量(台) Quantity(n)	金額(百万円) (million yen)	数量(台) Quantity(n)	金額(百万円) (million yen)	数量(台) Quantity(n)	金額(百万円) (million yen)
平成17年 (2005)	24,767	13,436	386	5,228	24,381	8,208	604	9,520
18 (2006)	28,921	17,724	531	7,054	28,390	10,670	478	7,779
19 (2007)	25,488	18,065	686	8,646	24,802	9,419	523	8,473
20 (2008)	20,636	17,083	676	9,450	19,960	7,633	414	7,457
21 (2009)	8,890	7,842	267	3,783	8,623	4,059	208	5,177
平成19年度 (07FY)	24,476	17,839	706	9,144	23,770	8,695	479	7,905
20 (08FY)	16,598	13,949	536	7,687	16,062	6,262	379	6,961
平成21年 1~3月 (Q1)	2,331	1,807	52	879	2,279	928	70	1,434
4~6月 (Q2)	2,334	1,586	57	623	2,277	963	43	1,041
7~9月 (Q3)	2,077	2,323	87	1,239	1,990	1,084	60	1,566
10~12月 (Q4)	2,148	2,126	71	1,042	2,077	1,084	35	1,136
平成21年 1月 (Jan.)	521	372	10	184	511	188	18	413
2 (Feb.)	737	555	20	226	717	329	21	293
3 (Mar.)	1,073	880	22	469	1,051	411	31	728
4 (Apr.)	860	673	33	346	827	327	13	344
5 (May)	735	406	13	117	722	289	16	459
6 (Jun.)	739	507	11	160	728	347	14	238
7 (Jul.)	598	585	21	288	577	297	22	480
8 (Aug.)	695	717	20	324	675	393	17	343
9 (Sep.)	784	1,021	46	627	738	394	21	743
10 (Oct.)	695	600	19	248	676	352	10	458
11 (Nov.)	641	669	24	311	617	358	12	448
12 (Dec.)	812	857	28	483	784	374	13	230

03 化学機械及び貯蔵槽 Chemical machinery and Storage tanks	化学機械及び貯蔵槽 Chemical machinery and Storage tanks (1~13)			化学機械 Chemical machinery (1~11)		
	年 月 Year and Month	生産(P)		生産(P)		
		重量(t) Weight	金額(百万円) (million yen)	数量(台) Quantity(n)	重量(t) Weight	金額(百万円) (million yen)
平成17年 (2005)	193,827	264,932	94,289	158,047	243,510	
18 (2006)	170,558	258,655	101,157	133,876	219,165	
19 (2007)	179,531	305,570	87,662	151,432	284,565	
20 (2008)	165,882	308,329	130,739	142,181	290,014	
21 (2009)	143,394	283,570	73,197	124,920	269,357	
平成19年度 (07FY)	162,420	279,129	94,664	135,605	260,150	
20 (08FY)	157,439	315,613	120,269	137,097	298,473	
平成21年 1~3月 (Q1)	38,698	85,131	19,926	34,552	81,079	
4~6月 (Q2)	41,179	78,056	12,280	35,862	74,061	
7~9月 (Q3)	34,885	60,975	12,074	28,962	57,563	
10~12月 (Q4)	28,632	59,409	28,917	25,544	56,654	
平成21年 1月 (Jan.)	12,202	27,363	5,189	10,420	26,209	
2 (Feb.)	9,420	20,658	9,607	8,272	19,247	
3 (Mar.)	17,076	37,111	5,130	15,861	35,623	
4 (Apr.)	9,373	16,917	4,832	7,440	15,165	
5 (May)	13,794	26,514	3,482	13,087	25,947	
6 (Jun.)	18,012	34,624	3,966	15,335	32,949	
7 (Jul.)	9,805	18,588	4,069	8,629	17,641	
8 (Aug.)	9,035	16,266	3,466	7,974	15,492	
9 (Sep.)	16,045	26,121	4,539	12,359	24,430	
10 (Oct.)	6,746	13,075	5,340	5,675	11,987	
11 (Nov.)	6,607	11,365	9,835	5,935	10,634	
12 (Dec.)	15,279	34,969	13,742	13,933	34,033	

年 月 Year and Month	ろ過機器 Filters (1)			分離機器 Separators (2)			集じん機器 Dust collectors (3)		
	生産(P)			生産(P)			生産(P)		
	数量(台) Quantity(n)	重量(t) Weight	金額(百万円) (million yen)	数量(台) Quantity(n)	重量(t) Weight	金額(百万円) (million yen)	数量(台) Quantity(n)	重量(t) Weight	金額(百万円) (million yen)
平成17年 (2005)	2,181	5,798	11,636	6,269	8,708	24,277	58,075	11,297	22,802
18 (2006)	2,135	5,018	11,414	7,739	9,629	25,059	65,279	14,377	28,439
19 (2007)	2,095	7,646	14,224	9,067	10,254	37,555	48,162	19,115	32,015
20 (2008)	1,901	5,906	12,541	9,808	10,768	31,409	91,141	11,474	27,976
21 (2009)	1,372	4,419	11,193	8,178	7,918	28,541	44,491	7,120	18,464
平成19年度 (07FY)	2,041	7,123	14,679	9,183	10,055	28,177	56,053	13,715	30,075
20 (08FY)	1,716	5,642	12,222	9,429	9,586	33,305	82,463	10,391	26,202
平成21年 1~3月 (Q1)	375	1,521	3,688	1,953	2,595	9,809	11,711	2,218	6,600
4~6月 (Q2)	338	897	2,693	2,274	1,263	4,695	4,438	1,475	3,532
7~9月 (Q3)	308	883	2,223	1,899	1,585	5,089	5,541	2,033	5,279
10~12月 (Q4)	351	1,117	2,588	2,052	2,474	8,947	22,801	1,394	3,053
平成21年 1月 (Jan.)	122	375	842	538	381	1,146	2,639	700	1,947
2 (Feb.)	120	540	863	742	607	1,559	6,971	649	1,840
3 (Mar.)	133	606	1,983	673	1,608	7,104	2,101	869	2,812
4 (Apr.)	119	312	675	894	332	1,260	1,911	528	1,082
5 (May)	89	244	624	756	401	1,304	1,082	455	1,203
6 (Jun.)	130	341	1,394	624	531	2,131	1,445	492	1,247
7 (Jul.)	107	351	722	567	667	1,587	1,775	769	1,527
8 (Aug.)	93	308	918	624	324	1,037	1,309	499	1,058
9 (Sep.)	108	224	584	708	595	2,466	2,457	764	2,695
10 (Oct.)	118	313	705	578	571	1,265	3,259	509	881
11 (Nov.)	122	446	1,097	577	298	796	7,956	385	842
12 (Dec.)	111	358	787	897	1,606	6,886	11,586	500	1,330

注:液分離機器を含む。

熱交換器
Heat exchangers
(4~5)

とう(套)管式熱交換器
Shell and tube type heat exchangers
(4)

その他の熱交換器
Miscellaneous heat exchangers
(5)

年 月 Year and Month	生産(P)			生産(P)			生産(P)		
	数量(台) Quantity(n)	重量(t) Weight	金額(百万円) (million yen)	数量(台) Quantity(n)	重量(t) Weight	金額(百万円) (million yen)	数量(台) Quantity(n)	重量(t) Weight	金額(百万円) (million yen)
平成17年 (2005)	12,210	25,582	38,231	3,691	11,773	13,433	8,519	13,809	24,799
18 (2006)	12,808	30,357	48,886	4,031	12,691	16,754	8,777	17,666	32,132
19 (2007)	14,260	29,754	51,016	4,033	12,747	17,272	10,227	17,007	33,744
20 (2008)	16,122	33,235	58,770	3,806	13,622	20,859	12,316	19,613	37,911
21 (2009)	11,416	29,703	54,501	3,299	12,483	18,901	8,117	17,220	35,600
平成19年度 (07FY)	14,360	28,578	51,090	3,952	11,886	17,247	10,408	16,692	33,842
20 (08FY)	15,739	33,424	59,151	3,723	13,019	21,123	12,016	20,405	38,028
平成21年 1~3月 (Q1)	3,758	8,235	14,943	866	2,674	5,044	2,892	5,560	9,899
4~6月 (Q2)	3,269	8,426	16,520	853	3,775	6,421	2,416	4,651	10,099
7~9月 (Q3)	2,506	7,277	12,448	782	3,176	2,766	1,724	4,102	9,683
10~12月 (Q4)	1,883	5,765	10,589	798	2,858	4,670	1,085	2,907	5,919
平成21年 1月 (Jan.)	1,292	2,262	3,938	286	747	1,155	1,006	1,515	2,783
2 (Feb.)	1,090	2,165	4,710	264	677	1,552	826	1,488	3,157
3 (Mar.)	1,376	3,807	6,295	316	1,251	2,336	1,060	2,557	3,959
4 (Apr.)	1,226	2,865	5,421	292	1,052	1,802	934	1,813	3,620
5 (May)	937	2,827	4,939	262	1,525	2,316	675	1,302	2,623
6 (Jun.)	1,106	2,734	6,160	299	1,197	2,303	807	1,537	3,857
7 (Jul.)	985	1,996	4,849	242	490	611	743	1,506	4,238
8 (Aug.)	832	1,843	3,947	266	496	683	566	1,347	3,264
9 (Sep.)	689	3,438	3,652	274	2,190	1,472	415	1,248	2,181
10 (Oct.)	698	2,015	3,576	261	735	1,339	437	1,280	2,237
11 (Nov.)	585	2,263	3,692	270	1,470	2,319	315	793	1,372
12 (Dec.)	600	1,488	3,321	267	654	1,012	333	834	2,309

混合機、かくはん機及び粉碎機
Blenders, Mixers and Crushers
(6)

反応用機器
Reaction vessels
(7)

化学工業用炉
Furnaces for chemical industry
(8)

年 月 Year and Month	生産(P)			生産(P)			生産(P)		
	数量(台) Quantity(n)	重量(t) Weight	金額(百万円) (million yen)	数量(台) Quantity(n)	重量(t) Weight	金額(百万円) (million yen)	数量(台) Quantity(n)	重量(t) Weight	金額(百万円) (million yen)
平成17年 (2005)	7,209	9,824	30,542	1,397	39,778	39,714	22	3,953	6,405
18 (2006)	6,696	12,906	32,398	1,414	23,432	30,605	19	4,454	7,502
19 (2007)	6,984	12,247	37,525	1,191	32,786	62,065	18	3,305	4,654
20 (2008)	5,145	11,217	35,417	1,069	36,526	67,328	40	3,194	1,956
21 (2009)	3,062	12,615	36,544	629	44,556	88,783	6	387	271
平成19年度 (07FY)	6,461	11,734	34,976	1,114	29,281	58,059	21	6,032	6,048
20 (08FY)	4,510	11,956	43,351	1,022	35,508	66,052	37	644	643
平成21年 1~3月 (Q1)	827	3,854	17,437	190	8,344	14,894	3	181	142
4~6月 (Q2)	737	2,823	5,392	182	16,350	33,281	2	82	106
7~9月 (Q3)	772	3,448	7,440	136	10,458	20,296	1	124	23
10~12月 (Q4)	726	2,490	6,275	121	9,405	20,312	-	-	-
平成21年 1月 (Jan.)	265	1,696	8,028	47	3,314	5,957	2	171	131
2 (Feb.)	244	825	3,673	52	1,521	3,581	1	11	11
3 (Mar.)	318	1,334	5,736	91	3,509	5,356	-	-	-
4 (Apr.)	259	472	1,566	77	1,379	2,568	-	-	-
5 (May)	236	715	1,529	49	7,312	13,862	-	-	-
6 (Jun.)	242	1,636	2,297	56	7,659	16,851	2	82	106
7 (Jul.)	267	2,221	3,797	46	2,001	3,962	-	-	-
8 (Aug.)	261	478	1,401	38	2,544	4,810	1	124	23
9 (Sep.)	244	749	2,242	52	5,913	11,524	-	-	-
10 (Oct.)	256	447	2,341	26	241	223	-	-	-
11 (Nov.)	194	812	1,383	41	1,093	1,848	-	-	-
12 (Dec.)	276	1,231	2,551	54	8,071	18,241	-	-	-

		塔槽機器 Tower and vessels (9)			乾燥機器 Dryers (10)			焙焼機、焼結機及び焼成機器 Roasting machines, Sintering machines and Calciners (11)		
年 月		生産(P)			生産(P)			生産(P)		
Year and Month		数量(台) Quantity(n)	重量(t) Weight	金額(百万円) (million yen)	数量(台) Quantity(n)	重量(t) Weight	金額(百万円) (million yen)	数量(台) Quantity(n)	重量(t) Weight	金額(百万円) (million yen)
平成17年	(2005)	2,884	17,617	14,096	4,015	6,650	12,023	27	28,840	43,785
18	(2006)	2,103	18,275	15,304	2,933	5,408	11,866	31	10,019	7,695
19	(2007)	2,579	21,647	22,050	3,279	3,737	8,972	27	10,941	14,489
20	(2008)	2,707	15,001	18,122	2,787	4,404	18,305	19	10,455	18,191
21	(2009)	2,168	14,229	18,374	1,867	3,231	11,211	8	742	1,475
平成19年度	(07FY)	2,377	19,472	19,963	3,027	3,651	9,644	27	5,965	7,439
20	(08FY)	2,742	16,145	20,174	2,595	5,549	22,758	16	8,254	14,615
平成21年	1~3月 (Q1)	570	5,428	6,500	536	2,029	6,818	3	147	247
	4~6月 (Q2)	557	3,920	5,615	483	626	2,226	-	-	-
	7~9月 (Q3)	497	2,807	3,452	413	255	1,026	1	92	286
	10~12月 (Q4)	544	2,074	2,808	435	322	1,140	4	503	942
平成21年	1月 (Jan.)	85	676	728	199	846	3,492	-	-	-
	2 (Feb.)	213	1,622	1,849	174	332	1,160	-	-	-
	3 (Mar.)	272	3,129	3,923	163	850	2,167	3	147	247
	4 (Apr.)	166	1,273	1,638	180	279	953	-	-	-
	5 (May)	214	962	1,941	119	172	544	-	-	-
	6 (Jun.)	177	1,685	2,036	184	175	729	-	-	-
	7 (Jul.)	169	517	680	153	107	517	-	-	-
	8 (Aug.)	195	1,794	2,033	113	60	266	-	-	-
	9 (Sep.)	133	496	739	147	88	243	1	92	286
	10 (Oct.)	235	955	1,493	169	184	703	1	440	800
	11 (Nov.)	180	541	689	178	67	207	2	31	80
	12 (Dec.)	129	577	625	88	70	230	1	32	62

		貯蔵槽 Storage tanks (12~13)			固定式 Fixed roof type (12)			その他の貯蔵槽 Other storage tanks (13)		
年 月		生産(P)			生産(P)			生産(P)		
Year and Month		数量(基) Quantity(n)	重量(t) Weight	金額(百万円) (million yen)	数量(基) Quantity(n)	重量(t) Weight	金額(百万円) (million yen)	数量(基) Quantity(n)	重量(t) Weight	金額(百万円) (million yen)
平成17年	(2005)	1,033	35,780	21,421	713	14,454	8,907	320	21,325	12,514
18	(2006)	1,064	36,683	39,490	674	7,796	6,207	390	28,887	33,283
19	(2007)	975	28,099	21,005	481	9,469	7,260	494	18,630	13,745
20	(2008)	1,002	23,701	18,315	603	10,569	8,231	399	13,132	10,084
21	(2009)	653	18,474	14,214	393	4,678	5,087	260	13,796	9,127
平成19年度	(07FY)	1,034	26,815	18,979	541	10,503	7,776	493	16,312	11,203
20	(08FY)	942	20,342	17,140	561	8,355	7,667	381	11,987	9,473
平成21年	1~3月 (Q1)	236	4,145	4,052	150	1,746	1,976	86	2,399	2,077
	4~6月 (Q2)	131	5,318	3,995	84	819	968	47	4,498	3,027
	7~9月 (Q3)	131	5,923	3,412	77	1,115	1,153	54	4,808	2,259
	10~12月 (Q4)	155	3,088	2,755	82	997	991	73	2,091	1,764
平成21年	1月 (Jan.)	43	1,782	1,154	23	445	349	20	1,337	805
	2 (Feb.)	115	1,148	1,411	72	429	477	43	719	934
	3 (Mar.)	78	1,215	1,488	55	872	1,150	23	343	337
	4 (Apr.)	49	1,933	1,752	31	446	594	18	1,486	1,158
	5 (May)	38	708	567	21	166	144	17	542	424
	6 (Jun.)	44	2,677	1,675	32	207	230	12	2,470	1,445
	7 (Jul.)	37	1,176	948	25	294	443	12	882	505
	8 (Aug.)	39	1,061	774	25	528	385	14	533	389
	9 (Sep.)	55	3,686	1,691	27	293	325	28	3,393	1,366
	10 (Oct.)	53	1,071	1,087	27	392	353	26	679	735
	11 (Nov.)	47	672	731	28	396	411	19	276	320
	12 (Dec.)	55	1,346	936	27	209	228	28	1,137	709

04 パルプ・製紙機械、 プラスチック加工機械、 印刷・製版・製本 及び紙工機械 Pulp and Paper making machines, Plastics processing machinery, Printing, Plate making, Bookbinding and Paper converting machines	パルプ・製紙機械・ プラスチック加工機械 Pulp and Paper making machines Plastic processing machinery (1~10)			パルプ・製紙機械 Pulp and Paper making machines (1~3)			パルプ製造機械 Pulp making equipment (1)			
	年 月 Year and Month	生産(P)			生産(P)			生産(P)		
		金額(百万円) (million yen)	重量(t) Weight	金額(百万円) (million yen)	数量(台) Quantity(n)	重量(t) Weight	金額(百万円) (million yen)	数量(台) Quantity(n)	重量(t) Weight	金額(百万円) (million yen)
平成17年 (2005)	556,758	158,657	250,383	185	5,554	11,441	110	946	1,008	
18 (2006)	598,498	163,534	259,941	238	3,088	7,491	171	823	1,082	
19 (2007)	592,653	162,418	246,263	172	3,240	8,046	125	893	1,509	
20 (2008)	533,596	143,043	210,449	137	3,990	10,386	96	370	678	
21 (2009)	252,474	64,559	99,706	91	1,977	4,601	74	569	860	
平成19年度 (07FY)	588,965	162,957	244,228	160	3,024	7,535	115	556	924	
20 (08FY)	457,975	120,606	181,239	115	3,683	9,875	76	367	685	
平成21年										
1~3月 (Q1)	78,677	18,617	29,895	23	420	790	18	147	256	
4~6月 (Q2)	51,164	12,795	18,979	25	383	737	23	103	191	
7~9月 (Q3)	60,618	15,556	23,518	14	164	274	13	120	157	
10~12月 (Q4)	62,015	17,591	27,314	29	1,010	2,800	20	199	256	
平成21年										
1月 (Jan.)	22,147	5,694	8,938	2	9	10	2	9	10	
2 (Feb.)	21,402	6,088	9,357	9	44	98	8	34	71	
3 (Mar.)	35,128	6,835	11,600	12	367	682	8	104	175	
4 (Apr.)	19,803	4,269	6,410	11	50	95	11	50	95	
5 (May)	14,353	3,408	4,664	5	33	50	5	33	50	
6 (Jun.)	17,008	5,118	7,905	9	300	592	7	20	46	
7 (Jul.)	15,981	4,705	7,592	4	20	54	4	20	54	
8 (Aug.)	16,639	4,500	6,383	6	89	85	6	89	85	
9 (Sep.)	27,998	6,351	9,543	4	55	135	3	11	18	
10 (Oct.)	18,789	5,737	8,920	21	592	1,502	14	169	208	
11 (Nov.)	18,718	4,731	7,761	3	392	1,254	1	4	4	
12 (Dec.)	24,508	7,123	10,633	5	26	44	5	26	44	

年 月 Year and Month	製紙機械 Paper making machines (2~3)			抄紙機 Paper machines (2)			その他の製紙機械 (塗工機械、仕上機械を含む) Miscellaneous paper making machines (including Coating machines and Finishing machines) (3)		
	生産(P)			生産(P)			生産(P)		
	数量(台) Quantity(n)	重量(t) Weight	金額(百万円) (million yen)	数量(台) Quantity(n)	重量(t) Weight	金額(百万円) (million yen)	数量(台) Quantity(n)	重量(t) Weight	金額(百万円) (million yen)
平成17年 (2005)	75	4,608	10,433	24	3,885	7,422	51	723	3,011
18 (2006)	67	2,265	6,409	24	1,509	4,033	43	756	2,376
19 (2007)	47	2,347	6,537	23	1,690	4,824	24	657	1,713
20 (2008)	41	3,620	9,708	15	2,455	6,344	26	1,165	3,364
21 (2009)	17	1,408	3,741	5	923	2,269	12	485	1,472
平成19年度 (07FY)	45	2,468	6,611	19	1,579	4,525	26	889	2,086
20 (08FY)	39	3,316	9,190	15	2,351	6,091	24	965	3,099
平成21年									
1~3月 (Q1)	5	273	534	1	176	273	4	97	261
4~6月 (Q2)	2	280	546	2	280	546	-	-	-
7~9月 (Q3)	1	44	117	-	-	-	1	44	117
10~12月 (Q4)	9	811	2,544	2	467	1,450	7	344	1,094
平成21年									
1月 (Jan.)	-	-	-	-	-	-	-	-	-
2 (Feb.)	1	10	27	-	-	-	1	10	27
3 (Mar.)	4	263	507	1	176	273	3	87	234
4 (Apr.)	-	-	-	-	-	-	-	-	-
5 (May)	-	-	-	-	-	-	-	-	-
6 (Jun.)	2	280	546	2	280	546	-	-	-
7 (Jul.)	-	-	-	-	-	-	-	-	-
8 (Aug.)	-	-	-	-	-	-	-	-	-
9 (Sep.)	1	44	117	-	-	-	1	44	117
10 (Oct.)	7	423	1,294	1	213	600	6	210	694
11 (Nov.)	2	388	1,250	1	254	850	1	134	400
12 (Dec.)	-	-	-	-	-	-	-	-	-

注：平成17年から「仕上機械」を含む。

プラスチック加工機械
Plastics processing machinery
(4~10)

射出成形機(手動式を除く)
Injection moulding machines
(excluding non-automatic)
(4~7)

型締力100t未満
Clamping force range
less than 100t
(4)

年 月 Year and Month	生産(P)			生産(P)			生産(P)		
	数量(台) Quantity(n)	重量(t) Weight	金額(百万円) (million yen)	数量(台) Quantity(n)	重量(t) Weight	金額(百万円) (million yen)	数量(台) Quantity(n)	重量(t) Weight	金額(百万円) (million yen)
平成17年 (2005)	18,800	153,103	238,942	16,163	139,423	193,138	6,880	19,690	53,449
18 (2006)	19,615	160,446	252,450	17,039	146,288	204,853	7,402	20,090	54,846
19 (2007)	18,561	159,178	238,217	15,937	143,030	176,624	6,598	17,197	41,136
20 (2008)	14,990	139,053	200,063	12,636	124,790	149,277	4,809	12,548	29,817
21 (2009)	6,465	62,582	95,105	4,895	52,455	64,488	1,680	4,322	10,370
平成19年度 (07FY)	18,625	159,933	236,693	16,010	144,089	177,661	6,358	16,268	39,243
20 (08FY)	11,925	116,923	171,364	9,857	103,970	126,403	3,809	9,935	24,254
平成21年 1~3月 (Q1)	1,436	18,197	29,105	1,004	15,120	20,130	359	930	2,543
4~6月 (Q2)	1,148	12,412	18,242	825	10,385	11,707	225	698	1,434
7~9月 (Q3)	1,854	15,392	23,244	1,419	12,714	15,414	461	1,101	2,656
10~12月 (Q4)	2,027	16,581	24,514	1,647	14,236	17,237	635	1,593	3,737
平成21年 1月 (Jan.)	496	5,685	8,928	366	4,818	6,332	131	323	836
2 (Feb.)	441	6,044	9,259	311	5,282	6,863	91	224	589
3 (Mar.)	499	6,468	10,918	327	5,020	6,935	137	383	1,118
4 (Apr.)	371	4,219	6,315	246	3,631	4,075	70	203	423
5 (May)	315	3,375	4,614	215	2,802	3,170	65	279	499
6 (Jun.)	462	4,818	7,313	364	3,952	4,462	90	216	512
7 (Jul.)	535	4,685	7,538	412	3,723	4,512	130	309	775
8 (Aug.)	542	4,411	6,298	427	3,876	4,440	129	310	710
9 (Sep.)	777	6,296	9,408	580	5,115	6,462	202	482	1,171
10 (Oct.)	601	5,145	7,418	493	4,596	5,431	171	440	1,085
11 (Nov.)	643	4,339	6,507	529	3,710	4,813	241	582	1,355
12 (Dec.)	783	7,097	10,589	625	5,930	6,993	223	571	1,297

注：手動式を除く。

型締力100t以上200t未満
Clamping force range
100t or more, less than 200t
(5)

型締力200t以上500t未満
Clamping force range
200t or more, less than 500t
(6)

型締力500t以上
Clamping force range
500t or more
(7)

年 月 Year and Month	生産(P)			生産(P)			生産(P)		
	数量(台) Quantity(n)	重量(t) Weight	金額(百万円) (million yen)	数量(台) Quantity(n)	重量(t) Weight	金額(百万円) (million yen)	数量(台) Quantity(n)	重量(t) Weight	金額(百万円) (million yen)
平成17年 (2005)	5,362	33,490	54,507	2,944	43,164	46,840	977	43,079	38,342
18 (2006)	5,743	35,808	58,340	2,945	44,356	49,086	949	46,034	42,581
19 (2007)	5,466	30,778	44,069	2,934	44,837	44,065	939	50,218	47,354
20 (2008)	4,278	24,566	35,545	2,735	42,627	42,239	814	45,049	41,676
21 (2009)	1,701	10,234	14,775	1,154	18,212	17,961	360	19,687	21,382
平成19年度 (07FY)	5,654	31,872	45,933	3,130	47,540	46,663	868	48,409	45,822
20 (08FY)	3,182	18,337	26,848	2,101	32,861	32,827	765	42,837	42,474
平成21年 1~3月 (Q1)	290	1,685	2,696	221	3,355	3,664	134	9,150	11,227
4~6月 (Q2)	273	1,508	2,147	234	3,349	3,287	93	4,830	4,839
7~9月 (Q3)	568	3,799	5,169	332	5,359	5,082	58	2,455	2,507
10~12月 (Q4)	570	3,242	4,763	367	6,149	5,928	75	3,252	2,809
平成21年 1月 (Jan.)	113	645	974	84	1,270	1,388	38	2,580	3,134
2 (Feb.)	95	550	906	79	1,202	1,353	46	3,306	4,015
3 (Mar.)	82	490	816	58	883	923	50	3,264	4,078
4 (Apr.)	92	542	717	50	814	818	34	2,072	2,117
5 (May)	64	387	536	62	1,074	1,074	24	1,062	1,061
6 (Jun.)	117	579	894	122	1,461	1,395	35	1,696	1,661
7 (Jul.)	178	1,018	1,415	79	1,232	1,154	25	1,164	1,168
8 (Aug.)	153	911	1,190	127	2,052	1,951	18	603	589
9 (Sep.)	237	1,870	2,564	126	2,075	1,977	15	688	750
10 (Oct.)	178	1,005	1,541	110	1,583	1,471	34	1,568	1,334
11 (Nov.)	177	982	1,380	93	1,415	1,355	18	731	723
12 (Dec.)	215	1,255	1,842	164	3,151	3,102	23	953	752

年 月 Year and Month	押出成形機 Extruders (8)			押出成形付属装置 Extrusion lines (9)			ブロー成形機 (中空成形機) Blow moulding machines (hollow forming machines) (10)		
	生産(P)			生産(P)			生産(P)		
	数量(台) Quantity(n)	重量(t) Weight	金額(百万円) (million yen)	数量(台) Quantity(n)	重量(t) Weight	金額(百万円) (million yen)	数量(台) Quantity(n)	重量(t) Weight	金額(百万円) (million yen)
平成17年 (2005)	686	5,746	20,838	1,484	3,409	12,379	467	4,525	12,587
18 (2006)	629	6,392	21,145	1,434	2,720	12,846	513	5,046	13,606
19 (2007)	612	7,783	32,171	1,471	2,811	14,436	541	5,554	14,986
20 (2008)	566	5,976	23,685	1,257	2,777	12,764	531	5,510	14,337
21 (2009)	334	4,370	13,938	839	1,819	6,051	397	3,938	10,628
平成19年度 (07FY)	610	6,738	26,888	1,454	3,248	16,445	551	5,858	15,699
20 (08FY)	488	5,891	22,956	1,116	2,216	9,123	464	4,846	12,882
平成21年 1~3月 (Q1)	112	1,456	4,033	231	460	1,662	89	1,161	3,280
4~6月 (Q2)	60	874	3,341	185	457	1,317	78	696	1,877
7~9月 (Q3)	105	1,279	3,890	226	463	1,684	104	936	2,256
10~12月 (Q4)	57	761	2,674	197	439	1,388	126	1,145	3,215
平成21年 1月 (Jan.)	35	592	1,698	77	111	548	18	164	350
2 (Feb.)	31	272	962	64	56	342	35	434	1,092
3 (Mar.)	46	592	1,373	90	293	772	36	563	1,338
4 (Apr.)	19	286	1,442	80	87	262	26	215	536
5 (May)	20	169	362	47	46	179	33	358	903
6 (Jun.)	21	419	1,537	58	324	876	19	123	438
7 (Jul.)	24	549	1,721	69	135	680	30	278	625
8 (Aug.)	27	134	748	57	108	370	31	293	740
9 (Sep.)	54	596	1,421	100	220	634	43	365	891
10 (Oct.)	14	98	410	55	86	294	39	365	1,283
11 (Nov.)	16	127	380	54	115	352	44	387	962
12 (Dec.)	27	536	1,884	88	238	742	43	393	970

注：本体。

印刷・製版・
製本及び紙工機械
Printing, Plate
making, Bookbinding
and Paper converting
machines
(11~19)

印刷機械
Printing machines
(11~15)

平版印刷機
Platen press
(11~12)

長巻式
Web-fed offset press
(11)

年 月 Year and Month	生産(P)			生産(P)			生産(P)			生産(P)			
	金額(百万円) (million yen)	数量(台) Quantity(n)	重量(t) Weight	金額(百万円) (million yen)	数量(台) Quantity(n)	重量(t) Weight	金額(百万円) (million yen)	数量(台) Quantity(n)	重量(t) Weight	金額(百万円) (million yen)	数量(台) Quantity(n)	重量(t) Weight	金額(百万円) (million yen)
平成17年 (2005)	306,375	42,477	87,903	237,345	1,907	68,201	179,832	165	21,253	58,703			
18 (2006)	338,557	31,361	90,812	267,228	2,121	74,784	207,751	192	24,163	73,937			
19 (2007)	346,390	38,118	96,433	280,748	2,250	81,011	215,499	174	27,352	72,708			
20 (2008)	323,147	32,002	88,518	257,858	1,964	72,065	192,064	144	24,176	66,618			
21 (2009)	152,768	2,808	42,960	123,615	903	32,888	85,364	93	11,848	32,982			
平成19年度 (07FY)	344,737	37,850	96,796	284,587	2,282	81,301	218,556	166	26,168	72,039			
20 (08FY)	276,736	23,724	74,614	217,103	1,655	59,569	156,630	122	18,904	50,747			
平成21年 1~3月 (Q1)	48,782	761	12,499	38,421	277	9,791	26,814	29	2,936	8,716			
4~6月 (Q2)	32,185	615	8,965	25,584	171	6,116	15,756	14	2,027	5,705			
7~9月 (Q3)	37,100	697	11,103	30,973	221	9,082	23,085	27	4,040	10,305			
10~12月 (Q4)	34,701	735	10,393	28,637	234	7,899	19,709	23	2,845	8,256			
平成21年 1月 (Jan.)	13,209	248	3,071	9,732	89	2,256	6,024	7	254	1,161			
2 (Feb.)	12,045	234	2,838	8,890	74	1,857	4,335	6	157	467			
3 (Mar.)	23,528	279	6,590	19,799	114	5,678	16,455	16	2,525	7,088			
4 (Apr.)	13,393	228	3,869	10,271	63	2,860	7,045	8	1,597	4,197			
5 (May)	9,689	191	2,491	7,907	57	1,640	4,591	3	193	861			
6 (Jun.)	9,103	196	2,605	7,406	51	1,616	4,120	3	237	647			
7 (Jul.)	8,389	202	2,091	6,833	59	1,580	4,439	5	237	1,201			
8 (Aug.)	10,256	235	2,936	8,011	70	2,032	5,122	9	433	1,137			
9 (Sep.)	18,455	260	6,076	16,129	92	5,470	13,524	13	3,370	7,967			
10 (Oct.)	9,869	217	2,773	7,921	64	2,047	4,977	5	621	1,713			
11 (Nov.)	10,957	245	3,389	9,121	75	2,402	6,224	7	753	2,434			
12 (Dec.)	13,875	273	4,231	11,595	95	3,450	8,508	11	1,471	4,109			

注：平成17年から「産業用デジタル印刷機(A3寸伸び以上)」を含む。

枚葉式
Sheet-fed offset press

おろ版印刷機
Gravure press

産業用デジタル印刷機
(A3寸伸び以上)
Digital printing machine
for industry use
(over A3 format)

その他の印刷機
Others

(12)

(13)

(14)

(15)

年 月 Year and Month	生産(P)			生産(P)			生産(P)			生産(P)		
	数量(台) Quantity(n)	重量(t) Weight	金額(百万円) (million yen)	数量(台) Quantity(n)	重量(t) Weight	金額(百万円) (million yen)	数量(台) Quantity(n)	重量(t) Weight	金額(百万円) (million yen)	数量(台) Quantity(n)	重量(t) Weight	金額(百万円) (million yen)
平成17年 (2005)	1,742	46,948	121,129	17	2,265	3,891	38,411	9,106	20,276	2,142	8,331	33,346
18 (2006)	1,929	50,621	133,814	26	4,170	5,472	26,974	5,045	17,803	2,240	6,813	36,202
19 (2007)	2,076	53,659	142,791	17	2,709	3,496	33,461	5,778	22,497	2,390	6,935	39,256
20 (2008)	1,820	47,889	125,446	21	3,803	5,014	27,743	4,911	22,914	2,274	7,739	37,866
21 (2009)	810	21,040	52,382	17	3,520	4,099	324	1,837	13,253	1,564	4,715	20,899
平成19年度 (07FY)	2,116	55,133	146,517	15	2,244	2,955	33,125	5,765	22,499	2,428	7,486	40,577
20 (08FY)	1,533	40,665	105,883	23	4,159	5,430	20,011	4,000	21,592	2,035	6,886	33,451
平成21年 1~3月 (Q1)	248	6,855	18,098	5	815	950	104	507	4,373	375	1,386	6,284
4~6月 (Q2)	157	4,089	10,051	5	975	1,136	60	342	2,566	379	1,532	6,126
7~9月 (Q3)	194	5,042	12,780	3	569	662	65	473	2,814	408	979	4,412
10~12月 (Q4)	211	5,054	11,453	4	1,161	1,351	95	515	3,500	402	818	4,077
平成21年 1月 (Jan.)	82	2,002	4,863	1	128	149	38	259	1,814	120	428	1,745
2 (Feb.)	68	1,700	3,868	1	233	272	38	176	1,746	121	572	2,537
3 (Mar.)	98	3,153	9,367	3	454	529	28	72	813	134	386	2,002
4 (Apr.)	55	1,263	2,848	2	393	458	21	57	579	142	559	2,189
5 (May)	54	1,447	3,730	1	200	233	21	142	1,159	112	509	1,924
6 (Jun.)	48	1,379	3,473	2	382	445	18	143	828	125	464	2,013
7 (Jul.)	54	1,343	3,238	-	-	-	-	-	696	129	396	1,698
8 (Aug.)	61	1,599	3,985	2	435	506	22	140	834	141	329	1,549
9 (Sep.)	79	2,100	5,557	1	134	156	29	218	1,284	138	254	1,165
10 (Oct.)	59	1,426	3,264	1	249	290	35	216	1,351	117	261	1,303
11 (Nov.)	68	1,649	3,790	2	580	674	28	152	1,059	140	255	1,164
12 (Dec.)	84	1,979	4,399	1	332	387	32	147	1,090	145	302	1,610

注：平成17年から新規調査。

製版機械
Plate making
machines
(16)

製本機械
Book binding
machinery
(17)

紙工機械
Paper converting
machines
(18~19)

段ボール製造用機械
Corrugated board
making machine
(18)

その他の紙工機械
Miscellaneous paper
converting machinery
(including Carton box
making machine)
(19)

年 月 Year and Month	生産(P)		生産(P)		生産(P)		生産(P)		生産(P)	
	数量(台) Quantity(n)	金額(百万円) (million yen)	数量(台) Quantity(n)	金額(百万円) (million yen)	数量(台) Quantity(n)	金額(百万円) (million yen)	数量(台) Quantity(n)	金額(百万円) (million yen)	数量(台) Quantity(n)	金額(百万円) (million yen)
平成17年 (2005)	12,372	43,984	10,926	8,948	438	16,098	105	4,821	333	11,277
18 (2006)	7,545	38,272	22,933	14,474	544	18,583	119	7,246	425	11,337
19 (2007)	5,530	27,721	26,359	16,674	504	21,247	133	5,154	371	16,093
20 (2008)	5,554	32,577	20,819	14,822	429	17,890	88	4,739	341	13,151
21 (2009)	1,961	9,322	12,160	7,617	259	12,214	67	2,983	192	9,231
平成19年度 (07FY)	6,032	23,178	26,651	17,322	475	19,650	120	5,097	355	14,553
20 (08FY)	4,312	29,124	17,254	12,657	425	17,852	100	4,036	325	13,816
平成21年 1~3月 (Q1)	538	3,267	3,097	2,236	109	4,858	36	1,174	73	3,684
4~6月 (Q2)	486	1,686	2,961	1,809	51	3,106	13	1,154	38	1,952
7~9月 (Q3)	416	1,943	2,763	1,675	62	2,509	15	508	47	2,001
10~12月 (Q4)	521	2,426	3,339	1,897	37	1,741	3	147	34	1,594
平成21年 1月 (Jan.)	182	1,317	834	695	37	1,465	11	492	26	973
2 (Feb.)	175	1,023	1,093	792	24	1,340	4	100	20	1,240
3 (Mar.)	181	927	1,170	749	48	2,053	21	582	27	1,471
4 (Apr.)	151	531	1,200	708	21	1,883	2	743	19	1,140
5 (May)	152	561	787	572	20	649	11	411	9	238
6 (Jun.)	183	594	974	529	10	574	-	-	10	574
7 (Jul.)	144	351	982	633	13	572	-	-	13	572
8 (Aug.)	103	502	902	527	33	1,216	12	400	21	816
9 (Sep.)	169	1,090	879	515	16	721	3	108	13	613
10 (Oct.)	166	809	1,006	692	10	447	-	-	10	447
11 (Nov.)	129	596	1,113	619	15	621	3	147	12	474
12 (Dec.)	226	1,021	1,220	586	12	673	-	-	12	673

06 ポンプ、圧縮機 及び送風機 Pumps, Compressors, Fans and Blowers	ポンプ、圧縮機及び送風機 Pumps, Compressors, Fans and Blowers (1~18)				ポンプ(手動式及び消防ポンプを除く) Pumps(except hand operated type and fire engine pumps) (1~8)						
	年 月 Year and Month	生産(P)		販売(Sa)		生産(P)		販売(Sa)		在庫(I)	
		金額(百万円) (million yen)	金額(百万円) (million yen)	数量(台) Quantity(n)	重量(t) Weight	金額(百万円) (million yen)	数量(台) Quantity(n)	重量(t) Weight	金額(百万円) (million yen)	数量(台) Quantity(n)	重量(t) Weight
平成17年 (2005)	427,763	449,642	3,677,964	126,929	232,820	3,955,783	133,360	241,388	305,135	6,646	
18 (2006)	457,702	481,325	3,596,714	122,851	244,352	3,850,697	127,343	254,358	329,867	6,888	
19 (2007)	541,591	561,422	3,543,347	129,000	287,653	3,750,992	132,586	296,350	331,654	7,297	
20 (2008)	517,506	541,089	3,320,720	123,952	283,704	3,561,130	128,934	296,666	295,274	5,896	
21 (2009)	459,837	477,134	2,556,401	110,836	266,125	2,856,282	114,943	275,815	240,806	5,130	
平成19年度 (07FY)	523,575	545,412	3,460,031	125,405	280,963	3,684,218	129,406	290,978	309,758	6,210	
20 (08FY)	520,362	541,405	3,169,273	124,665	289,273	3,383,409	128,526	299,997	296,618	5,662	
平成21年 1~3月 (Q1)	146,038	153,188	695,061	36,415	86,943	743,204	37,480	90,221	296,618	5,662	
4~6月 (Q2)	106,495	109,351	587,247	24,597	58,919	674,731	25,644	61,210	271,731	5,376	
7~9月 (Q3)	106,069	111,411	603,506	24,441	62,045	700,767	25,906	64,901	243,360	4,817	
10~12月 (Q4)	101,235	103,185	670,587	25,383	58,218	737,580	25,914	59,484	240,806	5,130	
平成21年 1月 (Jan.)	37,086	38,122	250,531	10,145	22,523	257,062	9,905	22,514	299,176	6,255	
2 (Feb.)	44,896	43,074	225,309	11,775	28,719	238,935	11,178	26,179	306,077	7,255	
3 (Mar.)	64,055	71,992	219,221	14,495	35,701	247,207	16,397	41,528	296,618	5,662	
4 (Apr.)	33,711	34,938	193,580	8,731	19,938	231,321	9,337	21,265	279,241	5,257	
5 (May)	37,133	37,981	188,065	7,023	16,712	216,394	7,194	17,212	271,811	5,311	
6 (Jun.)	35,651	36,432	205,602	8,843	22,269	227,016	9,113	22,733	271,731	5,376	
7 (Jul.)	36,126	37,205	207,206	7,627	19,339	237,466	7,755	19,310	263,541	5,472	
8 (Aug.)	31,748	32,243	198,206	8,214	20,012	222,348	8,329	20,220	262,501	5,681	
9 (Sep.)	38,195	41,962	198,094	8,600	22,694	240,953	9,822	25,371	243,360	4,817	
10 (Oct.)	29,318	29,380	214,511	7,827	18,051	241,828	7,935	18,247	238,383	4,969	
11 (Nov.)	32,263	32,241	216,071	7,923	18,392	234,892	7,818	18,171	239,913	5,345	
12 (Dec.)	39,653	41,565	240,005	9,632	21,775	260,860	10,161	23,066	240,806	5,130	

注：自動車用、二輪自動車用
及び航空機用を除く。

うず巻ポンプ(タービン形を含む)
Centrifugal pumps(including turbine type)
(1~2)

年 月 Year and Month	生産(P)			販売(Sa)			在庫(I)	
	数量(台) Quantity(n)	重量(t) Weight	金額(百万円) (million yen)	数量(台) Quantity(n)	重量(t) Weight	金額(百万円) (million yen)	数量(台) Quantity(n)	重量(t) Weight
平成17年 (2005)	1,028,686	64,832	100,915	1,111,235	67,683	101,325	45,286	2,337
18 (2006)	1,084,201	66,067	107,761	1,148,402	67,893	109,650	53,275	2,445
19 (2007)	1,049,560	71,049	127,820	1,128,016	72,702	128,885	50,966	2,668
20 (2008)	1,004,804	71,197	130,983	1,086,672	73,520	134,126	42,112	2,059
21 (2009)	820,321	63,408	124,666	897,649	64,909	127,269	36,303	1,925
平成19年度 (07FY)	1,037,765	69,535	125,034	1,117,495	71,305	126,556	41,128	2,038
20 (08FY)	951,770	70,298	132,621	1,027,025	72,036	134,924	35,341	1,853
平成21年 1~3月 (Q1)	211,870	18,976	37,269	235,456	19,614	38,625	35,341	1,853
4~6月 (Q2)	197,646	15,132	29,378	215,906	15,313	29,616	34,951	1,954
7~9月 (Q3)	199,514	14,344	28,981	218,981	14,845	29,629	34,454	1,830
10~12月 (Q4)	211,291	14,957	29,038	227,306	15,137	29,399	36,303	1,925
平成21年 1月 (Jan.)	75,624	6,141	12,120	81,568	6,019	12,053	40,358	2,252
2 (Feb.)	67,294	6,292	11,722	75,223	6,324	11,873	38,676	2,396
3 (Mar.)	68,952	6,543	13,426	78,665	7,271	14,700	35,341	1,853
4 (Apr.)	65,403	5,426	10,221	71,126	5,536	10,579	35,116	1,802
5 (May)	66,010	4,369	8,171	70,341	4,319	8,075	36,605	1,936
6 (Jun.)	66,233	5,336	10,985	74,439	5,458	10,963	34,951	1,954
7 (Jul.)	64,380	4,435	8,753	71,674	4,446	8,741	34,738	2,045
8 (Aug.)	68,603	5,106	10,260	75,104	5,069	10,113	34,085	2,207
9 (Sep.)	66,531	4,803	9,969	72,203	5,330	10,775	34,454	1,830
10 (Oct.)	72,503	4,824	9,414	77,122	4,747	9,300	34,909	1,946
11 (Nov.)	66,011	4,418	8,325	70,692	4,351	8,263	36,596	2,127
12 (Dec.)	72,777	5,714	11,300	79,492	6,040	11,836	36,303	1,925

単段式
Single stage centrifugal pumps
(1)

年 月 Year and Month	生産(P)			販売(Sa)			在庫(I)	
	数量(台) Quantity(n)	重量(t) Weight	金額(百万円) (million yen)	数量(台) Quantity(n)	重量(t) Weight	金額(百万円) (million yen)	数量(台) Quantity(n)	重量(t) Weight
平成17年 (2005)	899,809	42,545	59,673	980,473	44,319	60,266	38,545	1,328
18 (2006)	949,227	42,407	60,339	1,012,574	43,147	61,123	45,782	1,449
19 (2007)	922,282	45,736	73,543	1,000,209	46,538	73,907	42,886	1,548
20 (2008)	889,145	45,424	74,611	967,678	46,749	76,270	35,744	1,123
21 (2009)	737,635	38,330	69,623	813,059	39,037	70,405	30,625	1,088
平成19年度 (07FY)	912,921	44,166	70,162	991,683	45,041	70,832	34,588	1,130
20 (08FY)	848,410	45,079	77,582	921,322	45,962	78,532	29,709	1,017
平成21年 1~3月 (Q1)	189,991	12,074	22,749	212,215	12,355	23,184	29,709	1,017
4~6月 (Q2)	180,114	9,033	16,069	198,083	9,175	16,205	29,455	1,048
7~9月 (Q3)	178,676	8,337	15,811	197,785	8,571	15,946	28,999	1,000
10~12月 (Q4)	188,854	8,885	14,994	204,976	8,936	15,070	30,625	1,088
平成21年 1月 (Jan.)	68,477	3,905	6,851	74,113	3,817	6,830	34,213	1,220
2 (Feb.)	60,425	4,508	8,054	67,815	4,572	8,088	32,843	1,262
3 (Mar.)	61,089	3,662	7,844	70,287	3,965	8,265	29,709	1,017
4 (Apr.)	59,910	3,370	5,856	65,198	3,402	5,972	29,940	1,024
5 (May)	60,615	2,810	5,193	65,075	2,773	5,172	31,252	1,109
6 (Jun.)	59,589	2,853	5,020	67,810	3,000	5,061	29,455	1,048
7 (Jul.)	57,971	2,404	4,308	65,061	2,404	4,213	29,365	1,098
8 (Aug.)	61,691	3,068	6,128	68,002	3,077	6,081	28,818	1,153
9 (Sep.)	59,014	2,866	5,374	64,722	3,090	5,652	28,999	1,000
10 (Oct.)	64,695	3,178	5,699	69,475	3,099	5,592	29,377	1,091
11 (Nov.)	58,859	2,326	3,870	63,608	2,268	3,775	30,871	1,230
12 (Dec.)	65,300	3,381	5,425	71,893	3,570	5,704	30,625	1,088

多段式
Multistage centrifugal pumps
(2)

年 月 Year and Month	生産(P)			販売(Sa)			在庫(I)	
	数量(台) Quantity(n)	重量(t) Weight	金額(百万円) (million yen)	数量(台) Quantity(n)	重量(t) Weight	金額(百万円) (million yen)	数量(台) Quantity(n)	重量(t) Weight
平成17年 (2005)	128,877	22,287	41,242	130,762	23,364	41,059	6,741	1,009
18 (2006)	134,974	23,660	47,422	135,828	24,745	48,527	7,493	996
19 (2007)	127,278	25,313	54,277	127,807	26,164	54,978	8,080	1,120
20 (2008)	115,659	25,773	56,372	118,994	26,771	57,856	6,368	936
21 (2009)	82,686	25,079	55,043	84,590	25,872	56,864	5,678	837
平成19年度 (07FY)	124,844	25,370	54,871	125,812	26,263	55,724	6,540	908
20 (08FY)	103,360	25,219	55,039	105,703	26,074	56,392	5,632	836
平成21年 1~3月 (Q1)	21,879	6,902	14,520	23,241	7,259	15,441	5,632	836
4~6月 (Q2)	17,532	6,098	13,308	17,823	6,138	13,411	5,496	906
7~9月 (Q3)	20,838	6,006	13,170	21,196	6,274	13,683	5,455	830
10~12月 (Q4)	22,437	6,072	14,044	22,330	6,201	14,329	5,678	837
平成21年 1月 (Jan.)	7,147	2,237	5,269	7,455	2,201	5,222	6,145	1,032
2 (Feb.)	6,869	1,784	3,669	7,408	1,752	3,784	5,833	1,135
3 (Mar.)	7,863	2,881	5,582	8,378	3,306	6,435	5,632	836
4 (Apr.)	5,493	2,057	4,365	5,928	2,134	4,607	5,176	778
5 (May)	5,395	1,559	2,978	5,266	1,546	2,903	5,353	828
6 (Jun.)	6,644	2,483	5,965	6,629	2,458	5,902	5,496	906
7 (Jul.)	6,409	2,031	4,444	6,613	2,042	4,527	5,373	948
8 (Aug.)	6,912	2,038	4,131	7,102	1,992	4,033	5,267	1,054
9 (Sep.)	7,517	1,937	4,595	7,481	2,240	5,123	5,455	830
10 (Oct.)	7,808	1,646	3,715	7,647	1,648	3,709	5,532	855
11 (Nov.)	7,152	2,092	4,455	7,084	2,083	4,488	5,725	897
12 (Dec.)	7,477	2,334	5,875	7,599	2,470	6,131	5,678	837

軸・斜流ポンプ
Axial flow and diagonal flow pumps
(3)

年 月 Year and Month	生産(P)			販売(Sa)			在庫(I)	
	数量(台) Quantity(n)	重量(t) Weight	金額(百万円) (million yen)	数量(台) Quantity(n)	重量(t) Weight	金額(百万円) (million yen)	数量(台) Quantity(n)	重量(t) Weight
平成17年 (2005)	996	11,611	28,821	991	11,580	28,754	7	34
18 (2006)	890	8,982	29,959	896	9,022	29,409	1	2
19 (2007)	836	12,059	39,373	829	11,980	39,286	8	80
20 (2008)	868	9,405	34,578	867	9,431	34,768	8	54
21 (2009)	869	13,119	45,195	860	12,960	44,602	16	213
平成19年度 (07FY)	794	10,782	38,228	791	10,774	38,315	3	8
20 (08FY)	914	12,181	39,572	915	12,188	39,433	1	1
平成21年 1~3月 (Q1)	334	6,306	19,493	341	6,358	19,471	1	1
4~6月 (Q2)	155	2,161	8,389	153	2,151	8,360	3	11
7~9月 (Q3)	194	2,346	9,774	195	2,356	9,864	2	2
10~12月 (Q4)	186	2,306	7,538	171	2,095	6,907	16	213
平成21年 1月 (Jan.)	67	659	2,393	58	599	2,174	17	113
2 (Feb.)	127	2,182	8,037	101	1,474	4,855	43	821
3 (Mar.)	140	3,465	9,064	182	4,285	12,442	1	1
4 (Apr.)	50	793	2,679	50	792	2,673	1	1
5 (May)	36	485	2,133	36	485	2,133	1	1
6 (Jun.)	69	884	3,577	67	874	3,554	3	11
7 (Jul.)	50	682	3,175	47	588	2,786	6	105
8 (Aug.)	56	856	3,310	50	808	3,125	12	154
9 (Sep.)	88	808	3,290	98	960	3,954	2	2
10 (Oct.)	53	491	1,643	45	382	1,348	10	111
11 (Nov.)	68	816	2,902	58	703	2,445	19	223
12 (Dec.)	65	1,000	2,992	68	1,010	3,115	16	213

回転ポンプ
Rotary pumps
(4)

年 月 Year and Month	生産(P)			販売(Sa)			在庫(I)	
	数量(台) Quantity(n)	重量(t) Weight	金額(百万円) (million yen)	数量(台) Quantity(n)	重量(t) Weight	金額(百万円) (million yen)	数量(台) Quantity(n)	重量(t) Weight
平成17年 (2005)	309,078	5,419	8,668	342,069	6,220	10,435	9,175	239
18 (2006)	184,594	4,677	9,086	202,639	5,124	10,206	8,715	230
19 (2007)	201,742	5,322	10,063	219,838	5,764	10,914	8,722	233
20 (2008)	195,428	5,270	9,258	219,928	5,854	10,453	4,251	125
21 (2009)	178,758	4,678	7,970	197,070	5,118	8,983	4,546	122
平成19年度 (07FY)	198,947	5,214	9,749	222,653	5,784	10,870	4,509	131
20 (08FY)	192,431	5,388	8,985	212,507	5,866	9,984	3,674	108
平成21年 1~3月 (Q1)	44,568	1,311	2,120	50,101	1,442	2,405	3,674	108
4~6月 (Q2)	41,657	1,180	2,035	45,470	1,270	2,228	3,211	95
7~9月 (Q3)	43,988	1,090	1,995	49,238	1,214	2,238	4,104	114
10~12月 (Q4)	48,545	1,097	1,820	52,261	1,192	2,113	4,546	122
平成21年 1月 (Jan.)	15,601	435	773	16,772	466	828	4,905	135
2 (Feb.)	15,886	423	697	17,393	459	779	5,589	149
3 (Mar.)	13,081	453	651	15,936	517	797	3,674	108
4 (Apr.)	11,725	394	834	13,199	427	893	3,667	105
5 (May)	14,650	394	559	15,797	422	631	3,206	97
6 (Jun.)	15,282	392	642	16,474	422	703	3,211	95
7 (Jul.)	15,335	369	730	16,522	400	767	3,671	102
8 (Aug.)	13,681	344	661	15,324	382	736	4,740	125
9 (Sep.)	14,972	377	604	17,392	432	735	4,104	114
10 (Oct.)	17,523	402	685	18,671	430	747	4,372	120
11 (Nov.)	15,330	348	563	16,588	379	632	4,495	121
12 (Dec.)	15,692	347	573	17,002	383	733	4,546	122

耐しよく性ポンプ
Corrosion resisting pumps
(5)

年 月 Year and Month	生産(P)			販売(Sa)			在庫(I)	
	数量(台) Quantity(n)	重量(t) Weight	金額(百万円) (million yen)	数量(台) Quantity(n)	重量(t) Weight	金額(百万円) (million yen)	数量(台) Quantity(n)	重量(t) Weight
平成17年 (2005)	901,446	6,215	36,590	906,545	6,234	34,917	39,231	191
18 (2006)	896,333	6,679	40,881	890,979	6,598	38,830	43,531	206
19 (2007)	844,548	6,476	41,810	844,788	6,394	40,435	42,787	267
20 (2008)	746,221	6,162	43,157	754,077	6,152	42,571	34,409	264
21 (2009)	522,990	4,475	35,041	533,130	4,549	35,190	23,801	172
平成19年度 (07FY)	801,935	6,325	40,644	807,982	6,318	39,408	39,573	204
20 (08FY)	693,250	5,783	43,573	697,779	5,747	43,387	34,557	231
平成21年 1~3月 (Q1)	137,823	1,237	10,877	137,557	1,266	10,910	34,557	231
4~6月 (Q2)	107,685	1,020	7,365	113,246	1,052	7,568	28,879	195
7~9月 (Q3)	121,843	1,054	8,658	126,258	1,050	8,710	24,348	194
10~12月 (Q4)	155,639	1,164	8,141	156,069	1,181	8,002	23,801	172
平成21年 1月 (Jan.)	50,965	434	2,831	50,257	421	2,715	35,078	276
2 (Feb.)	42,724	360	2,596	39,257	342	2,600	38,506	292
3 (Mar.)	44,134	444	5,450	48,043	503	5,595	34,557	231
4 (Apr.)	34,757	328	1,934	33,478	342	2,025	35,797	216
5 (May)	33,835	332	2,454	39,552	342	2,505	30,041	204
6 (Jun.)	39,093	360	2,977	40,216	367	3,038	28,879	195
7 (Jul.)	45,405	350	2,561	47,658	340	2,496	26,588	204
8 (Aug.)	35,917	308	2,671	35,929	309	2,691	26,537	201
9 (Sep.)	40,521	396	3,426	42,671	402	3,523	24,348	194
10 (Oct.)	50,429	378	2,798	51,494	399	2,763	23,244	172
11 (Nov.)	50,201	389	2,678	49,527	381	2,610	23,879	178
12 (Dec.)	55,009	397	2,666	55,048	401	2,630	23,801	172

水中ポンプ
Submersible pumps
(6~7)

年 月 Year and Month	生産(P)			販売(Sa)			在庫(I)	
	数量(台) Quantity(n)	重量(t) Weight	金額(百万円) (million yen)	数量(台) Quantity(n)	重量(t) Weight	金額(百万円) (million yen)	数量(台) Quantity(n)	重量(t) Weight
平成17年 (2005)	824,031	23,094	32,028	998,346	26,076	40,335	167,918	3,232
18 (2006)	835,315	23,586	31,805	1,041,650	26,011	41,078	177,281	3,410
19 (2007)	803,520	22,484	31,968	1,013,209	24,810	40,458	173,155	3,406
20 (2008)	748,045	20,688	29,913	955,969	23,272	38,808	152,532	2,760
21 (2009)	587,926	15,802	25,018	784,720	18,029	31,125	132,768	2,222
平成19年度 (07FY)	783,662	22,007	32,042	983,824	24,275	40,578	171,333	3,253
20 (08FY)	719,643	19,649	28,348	912,082	21,850	36,026	158,742	2,822
平成21年 1~3月 (Q1)	162,800	4,980	7,810	197,097	5,280	9,340	158,742	2,822
4~6月 (Q2)	132,329	3,402	5,550	185,247	4,078	7,047	149,834	2,570
7~9月 (Q3)	142,810	3,410	5,283	201,748	4,139	6,922	135,852	2,239
10~12月 (Q4)	149,987	4,010	6,375	200,628	4,532	7,816	132,768	2,222
平成21年 1月 (Jan.)	58,886	1,626	2,262	68,237	1,633	2,663	156,917	2,812
2 (Feb.)	52,729	1,647	2,549	67,182	1,832	3,057	156,548	2,818
3 (Mar.)	51,185	1,707	3,000	61,678	1,815	3,620	158,742	2,822
4 (Apr.)	43,768	1,176	2,025	69,305	1,574	2,749	147,322	2,542
5 (May)	39,211	884	1,379	53,375	1,037	1,791	148,529	2,519
6 (Jun.)	49,350	1,342	2,146	62,567	1,467	2,507	149,834	2,570
7 (Jul.)	48,129	1,111	1,695	68,128	1,357	2,230	143,547	2,412
8 (Aug.)	45,245	1,052	1,581	60,885	1,202	2,021	142,983	2,403
9 (Sep.)	49,436	1,247	2,008	72,735	1,580	2,671	135,852	2,239
10 (Oct.)	45,966	1,200	1,898	62,857	1,417	2,407	135,104	2,215
11 (Nov.)	49,856	1,283	1,978	65,524	1,418	2,434	134,698	2,224
12 (Dec.)	54,165	1,526	2,498	72,247	1,698	2,975	132,768	2,222

汚水・土木用
Pumps for waste water and civil engineering use
(6)

年 月 Year and Month	生産(P)			販売(Sa)			在庫(I)	
	数量(台) Quantity(n)	重量(t) Weight	金額(百万円) (million yen)	数量(台) Quantity(n)	重量(t) Weight	金額(百万円) (million yen)	数量(台) Quantity(n)	重量(t) Weight
平成17年 (2005)	742,042	18,788	23,281	941,249	21,819	31,286	160,930	2,997
18 (2006)	775,258	19,261	23,707	986,019	21,679	32,146	172,755	3,198
19 (2007)	748,195	18,213	23,302	961,030	20,560	31,475	165,560	3,173
20 (2008)	703,633	16,780	21,624	907,276	19,245	29,509	149,777	2,666
21 (2009)	555,726	13,379	18,253	752,175	15,608	23,686	130,477	2,133
平成19年度 (07FY)	732,720	17,806	23,259	932,532	20,013	31,224	166,199	3,101
20 (08FY)	678,065	15,914	20,476	868,378	18,058	27,338	156,115	2,744
平成21年 1~3月 (Q1)	153,802	4,098	5,757	187,957	4,382	7,074	156,115	2,744
4~6月 (Q2)	125,515	2,847	3,818	178,123	3,519	5,113	147,538	2,498
7~9月 (Q3)	135,439	2,981	3,932	193,954	3,704	5,389	133,995	2,176
10~12月 (Q4)	140,970	3,452	4,746	192,141	4,003	6,110	130,477	2,133
平成21年 1月 (Jan.)	56,148	1,362	1,731	65,531	1,364	2,071	154,169	2,724
2 (Feb.)	49,742	1,367	1,993	64,170	1,554	2,454	153,793	2,729
3 (Mar.)	47,912	1,370	2,033	58,256	1,464	2,548	156,115	2,744
4 (Apr.)	41,493	872	1,131	66,675	1,262	1,776	145,086	2,477
5 (May)	37,276	786	1,088	51,635	940	1,398	146,124	2,451
6 (Jun.)	46,746	1,189	1,599	59,813	1,316	1,939	147,538	2,498
7 (Jul.)	45,848	972	1,299	65,661	1,216	1,757	141,435	2,342
8 (Aug.)	42,870	923	1,178	58,580	1,077	1,598	140,838	2,332
9 (Sep.)	46,721	1,086	1,454	69,713	1,411	2,034	133,995	2,176
10 (Oct.)	42,765	999	1,351	59,913	1,241	1,832	133,087	2,131
11 (Nov.)	46,810	1,112	1,531	62,820	1,245	1,945	132,310	2,140
12 (Dec.)	51,395	1,341	1,864	69,408	1,517	2,333	130,477	2,133

その他の水中ポンプ (清水用を含む)
Miscellaneous submersible pumps (including pump for clean water)
(7)

年 月 Year and Month	生産(P)			販売(Sa)			在庫(I)	
	数量(台) Quantity(n)	重量(t) Weight	金額(百万円) (million yen)	数量(台) Quantity(n)	重量(t) Weight	金額(百万円) (million yen)	数量(台) Quantity(n)	重量(t) Weight
平成17年 (2005)	81,989	4,306	8,747	57,097	4,257	9,049	6,988	234
18 (2006)	60,057	4,325	8,099	55,631	4,332	8,932	4,526	212
19 (2007)	55,325	4,270	8,666	52,179	4,250	8,983	7,595	233
20 (2008)	44,412	3,908	8,289	48,693	4,027	9,299	2,755	95
21 (2009)	32,200	2,424	6,765	32,545	2,421	7,440	2,291	89
平成19年度 (07FY)	50,942	4,201	8,783	51,292	4,262	9,354	5,134	152
20 (08FY)	41,578	3,735	7,872	43,704	3,793	8,688	2,627	78
平成21年 1~3月 (Q1)	8,998	882	2,053	9,140	897	2,267	2,627	78
4~6月 (Q2)	6,814	555	1,732	7,124	560	1,934	2,296	73
7~9月 (Q3)	7,371	429	1,352	7,794	435	1,533	1,857	64
10~12月 (Q4)	9,017	558	1,629	8,487	529	1,705	2,291	89
平成21年 1月 (Jan.)	2,738	264	531	2,706	269	592	2,748	87
2 (Feb.)	2,987	280	556	3,012	278	603	2,755	89
3 (Mar.)	3,273	338	966	3,422	351	1,072	2,627	78
4 (Apr.)	2,275	304	894	2,630	312	974	2,236	65
5 (May)	1,935	98	290	1,740	97	393	2,405	67
6 (Jun.)	2,604	153	547	2,754	151	568	2,296	73
7 (Jul.)	2,281	139	396	2,467	141	473	2,112	70
8 (Aug.)	2,375	129	402	2,305	125	423	2,145	71
9 (Sep.)	2,715	161	554	3,022	169	637	1,857	64
10 (Oct.)	3,201	201	547	2,944	176	575	2,017	84
11 (Nov.)	3,046	171	448	2,704	173	489	2,388	84
12 (Dec.)	2,770	185	634	2,839	180	642	2,291	89

その他のポンプ
Miscellaneous pumps
(8)

年 月 Year and Month	生産(P)			販売(Sa)			在庫(I)	
	数量(台) Quantity(n)	重量(t) Weight	金額(百万円) (million yen)	数量(台) Quantity(n)	重量(t) Weight	金額(百万円) (million yen)	数量(台) Quantity(n)	重量(t) Weight
平成17年 (2005)	613,727	15,759	25,798	596,597	15,567	25,623	43,518	614
18 (2006)	595,381	12,860	24,858	566,131	12,696	25,185	47,064	595
19 (2007)	643,141	11,611	36,619	544,312	10,936	36,372	56,016	642
20 (2008)	625,354	11,229	35,815	543,617	10,706	35,939	61,962	634
21 (2009)	445,537	9,353	28,235	442,853	9,378	28,645	43,372	476
平成19年度 (07FY)	636,928	11,542	35,266	551,473	10,949	35,251	53,212	576
20 (08FY)	611,265	11,365	36,174	533,101	10,840	36,242	64,303	646
平成21年 1~3月 (Q1)	137,666	3,605	9,374	122,652	3,520	9,470	64,303	646
4~6月 (Q2)	107,775	1,702	6,203	114,709	1,779	6,390	54,853	552
7~9月 (Q3)	95,157	2,196	7,353	104,347	2,302	7,538	44,600	438
10~12月 (Q4)	104,939	1,850	5,305	101,145	1,776	5,247	43,372	476
平成21年 1月 (Jan.)	49,388	850	2,145	40,170	768	2,082	61,901	667
2 (Feb.)	46,549	872	3,119	39,779	747	3,015	66,715	778
3 (Mar.)	41,729	1,883	4,110	42,703	2,005	4,372	64,303	646
4 (Apr.)	37,877	614	2,244	44,163	665	2,346	57,338	591
5 (May)	34,323	559	2,017	37,293	589	2,077	53,429	554
6 (Jun.)	35,575	530	1,942	33,253	526	1,968	54,853	552
7 (Jul.)	33,907	679	2,426	33,437	625	2,291	54,991	604
8 (Aug.)	34,704	549	1,530	35,056	559	1,534	54,144	590
9 (Sep.)	26,546	968	3,398	35,854	1,119	3,714	44,600	438
10 (Oct.)	28,037	532	1,613	31,639	562	1,682	40,744	406
11 (Nov.)	34,605	670	1,946	32,503	586	1,787	40,226	472
12 (Dec.)	42,297	648	1,747	37,003	629	1,777	43,372	476

真空ポンプ
Vacuum pumps
(9)

年 月 Year and Month	生産(P)		販売(Sa)		在庫(I)
	数量(台) Quantity(n)	金額(百万円) (million yen)	数量(台) Quantity(n)	金額(百万円) (million yen)	数量(台) Quantity(n)
平成17年 (2005)	94,665	32,273	94,311	41,407	3,396
18 (2006)	108,357	41,168	106,983	51,046	3,805
19 (2007)	84,306	43,438	85,826	50,199	3,229
20 (2008)	70,814	33,764	72,697	40,948	1,534
21 (2009)	38,461	19,118	39,289	22,217	1,418
平成19年度 (07FY)	82,990	41,784	85,056	48,454	1,999
20 (08FY)	59,730	28,120	61,175	33,814	1,279
平成21年 1~3月 (Q1)	8,828	4,724	9,368	5,537	1,279
4~6月 (Q2)	7,243	2,931	7,328	3,501	1,317
7~9月 (Q3)	9,561	4,415	9,597	5,360	1,410
10~12月 (Q4)	12,829	7,048	12,996	7,820	1,418
平成21年 1月 (Jan.)	3,403	1,683	3,448	1,955	1,577
2 (Feb.)	2,767	1,376	2,980	1,625	1,437
3 (Mar.)	2,658	1,664	2,940	1,956	1,279
4 (Apr.)	2,192	718	2,240	951	1,272
5 (May)	2,096	912	2,129	1,001	1,271
6 (Jun.)	2,955	1,302	2,959	1,549	1,317
7 (Jul.)	3,056	1,346	3,118	1,747	1,274
8 (Aug.)	3,056	1,341	3,096	1,568	1,287
9 (Sep.)	3,449	1,728	3,383	2,045	1,410
10 (Oct.)	4,231	2,158	4,016	2,339	1,644
11 (Nov.)	4,222	2,486	4,084	2,618	1,878
12 (Dec.)	4,376	2,404	4,896	2,862	1,418

圧縮機
Compressors
(10~14)

年 月 Year and Month	生産(P)			販売(Sa)			在庫(I)	
	数量(台) Quantity(n)	重量(t) Weight	金額(百万円) (million yen)	数量(台) Quantity(n)	重量(t) Weight	金額(百万円) (million yen)	数量(台) Quantity(n)	重量(t) Weight
平成17年 (2005)	364,557	53,667	117,770	363,661	53,587	121,309	17,927	2,186
18 (2006)	354,703	53,128	122,960	355,713	53,075	126,465	15,184	2,079
19 (2007)	333,349	59,216	159,739	325,576	58,974	162,880	21,435	2,287
20 (2008)	293,438	57,171	148,230	296,392	56,388	149,709	17,864	3,044
21 (2009)	244,679	39,385	130,775	246,445	40,444	134,396	16,098	2,310
平成19年度 (07FY)	310,647	58,344	150,856	308,917	58,472	154,691	16,533	2,046
20 (08FY)	285,453	53,649	150,111	284,511	53,719	152,923	17,461	1,949
平成21年 1~3月 (Q1)	60,067	11,757	39,200	60,470	12,854	41,558	17,461	1,949
4~6月 (Q2)	57,661	9,466	34,900	60,841	9,403	35,104	14,281	1,987
7~9月 (Q3)	57,356	9,372	30,443	57,620	9,637	31,663	14,017	2,069
10~12月 (Q4)	69,595	8,790	26,232	67,514	8,550	26,070	16,098	2,310
平成21年 1月 (Jan.)	18,829	2,881	9,294	18,672	3,022	9,915	18,021	2,903
2 (Feb.)	19,363	3,411	10,471	21,207	3,626	10,855	16,177	2,688
3 (Mar.)	21,875	5,466	19,435	20,591	6,206	20,789	17,461	1,949
4 (Apr.)	21,120	3,144	10,055	21,146	2,985	9,898	17,435	2,084
5 (May)	17,493	3,301	16,309	19,704	3,370	16,610	15,224	2,015
6 (Jun.)	19,048	3,021	8,536	19,991	3,049	8,596	14,281	1,987
7 (Jul.)	20,154	3,425	12,500	20,382	3,639	13,135	14,053	2,120
8 (Aug.)	15,460	2,821	7,620	16,730	2,765	7,661	12,783	2,175
9 (Sep.)	21,742	3,126	10,323	20,508	3,232	10,867	14,017	2,069
10 (Oct.)	21,758	2,648	5,888	22,017	2,443	5,634	13,756	2,274
11 (Nov.)	23,862	2,733	8,385	22,806	2,644	8,405	14,814	2,363
12 (Dec.)	23,975	3,409	11,959	22,691	3,462	12,032	16,098	2,310

注：冷凍機用のものを除く。

往復圧縮機
Reciprocating compressors
(10~11)

年 月 Year and Month	生産(P)			販売(Sa)			在庫(I)	
	数量(台) Quantity(n)	重量(t) Weight	金額(百万円) (million yen)	数量(台) Quantity(n)	重量(t) Weight	金額(百万円) (million yen)	数量(台) Quantity(n)	重量(t) Weight
平成17年 (2005)	316,882	18,552	32,665	317,570	18,439	34,747	15,440	633
18 (2006)	303,903	17,266	32,497	306,394	17,298	34,663	12,678	534
19 (2007)	279,022	18,815	45,672	272,345	18,869	47,813	18,729	472
20 (2008)	254,572	16,551	33,124	258,081	16,441	34,497	14,810	553
21 (2009)	222,334	13,437	30,534	223,146	13,557	31,826	13,998	434
平成19年度 (07FY)	259,732	18,145	43,864	258,587	18,242	46,243	14,327	452
20 (08FY)	251,252	15,257	30,680	250,105	15,238	32,177	15,460	444
平成21年 1~3月 (Q1)	54,511	3,208	6,887	53,861	3,318	7,304	15,460	444
4~6月 (Q2)	52,375	3,260	6,956	55,694	3,169	7,003	12,141	534
7~9月 (Q3)	51,520	3,519	8,456	51,724	3,679	9,239	11,937	374
10~12月 (Q4)	63,928	3,449	8,235	61,867	3,390	8,280	13,998	434
平成21年 1月 (Jan.)	16,944	933	2,236	16,640	934	2,465	15,114	552
2 (Feb.)	17,648	971	2,002	19,266	993	1,837	13,496	530
3 (Mar.)	19,919	1,304	2,649	17,955	1,391	3,002	15,460	444
4 (Apr.)	19,216	1,210	2,667	19,456	1,174	2,584	15,220	479
5 (May)	15,863	958	2,346	18,074	938	2,537	13,009	500
6 (Jun.)	17,296	1,092	1,942	18,164	1,057	1,882	12,141	534
7 (Jul.)	18,303	1,105	2,952	18,446	1,263	3,485	11,998	376
8 (Aug.)	13,681	1,245	3,148	14,958	1,218	3,215	10,721	403
9 (Sep.)	19,536	1,169	2,357	18,320	1,198	2,538	11,937	374
10 (Oct.)	19,757	903	1,443	20,115	852	1,401	11,579	426
11 (Nov.)	22,080	1,066	2,638	21,061	1,077	2,799	12,598	415
12 (Dec.)	22,091	1,480	4,154	20,691	1,461	4,079	13,998	434

往復圧縮機 可搬形
Movable type of reciprocating compressors
(10)

年 月 Year and Month	生産(P)			販売(Sa)			在庫(I)	
	数量(台) Quantity(n)	重量(t) Weight	金額(百万円) (million yen)	数量(台) Quantity(n)	重量(t) Weight	金額(百万円) (million yen)	数量(台) Quantity(n)	重量(t) Weight
平成17年 (2005)	300,120	8,716	11,207	300,988	8,609	12,830	14,944	485
18 (2006)	286,906	8,117	10,919	289,082	8,159	12,662	12,309	408
19 (2007)	262,282	8,057	10,829	255,516	8,070	12,653	18,182	384
20 (2008)	239,007	7,754	9,626	242,293	7,778	10,911	14,444	352
21 (2009)	211,647	5,233	6,942	212,275	5,289	7,865	13,816	296
平成19年度 (07FY)	243,465	7,909	10,305	241,806	7,966	12,108	14,209	325
20 (08FY)	237,197	7,067	9,050	236,087	7,072	10,092	15,318	319
平成21年 1~3月 (Q1)	52,029	1,364	1,915	51,155	1,399	2,108	15,318	319
4~6月 (Q2)	49,906	1,191	1,549	53,308	1,206	1,762	11,916	303
7~9月 (Q3)	48,629	1,306	1,653	48,784	1,318	1,967	11,761	291
10~12月 (Q4)	61,083	1,372	1,825	59,028	1,367	2,027	13,816	296
平成21年 1月 (Jan.)	16,222	441	622	15,877	444	660	14,789	349
2 (Feb.)	16,837	419	579	18,310	455	669	13,316	314
3 (Mar.)	18,970	505	714	16,968	500	779	15,318	319
4 (Apr.)	18,383	441	568	18,630	441	655	15,071	319
5 (May)	15,118	347	449	17,403	353	532	12,786	312
6 (Jun.)	16,405	403	532	17,275	412	576	11,916	303
7 (Jul.)	17,359	457	576	17,447	461	697	11,828	300
8 (Aug.)	12,732	377	445	14,024	384	547	10,536	292
9 (Sep.)	18,538	472	632	17,313	473	723	11,761	291
10 (Oct.)	18,712	456	601	19,108	463	693	11,365	284
11 (Nov.)	21,145	463	609	20,138	453	664	12,372	295
12 (Dec.)	21,226	452	615	19,782	451	670	13,816	296

往復圧縮機 定置形
Fixed type of reciprocating compressors
(11)

年 月 Year and Month	生産(P)			販売(Sa)			在庫(I)	
	数量(台) Quantity(n)	重量(t) Weight	金額(百万円) (million yen)	数量(台) Quantity(n)	重量(t) Weight	金額(百万円) (million yen)	数量(台) Quantity(n)	重量(t) Weight
平成17年 (2005)	16,762	9,836	21,458	16,582	9,831	21,917	496	149
18 (2006)	16,997	9,149	21,578	17,312	9,139	22,002	369	127
19 (2007)	16,740	10,757	34,843	16,829	10,799	35,160	547	89
20 (2008)	15,565	8,796	23,498	15,788	8,664	23,586	366	201
21 (2009)	10,687	8,205	23,592	10,871	8,268	23,961	182	138
平成19年度 (07FY)	16,267	10,236	33,560	16,781	10,275	34,134	118	127
20 (08FY)	14,055	8,190	21,630	14,018	8,166	22,085	142	125
平成21年 1~3月 (Q1)	2,482	1,844	4,972	2,706	1,920	5,196	142	125
4~6月 (Q2)	2,469	2,069	5,406	2,386	1,964	5,241	225	231
7~9月 (Q3)	2,891	2,214	6,803	2,940	2,361	7,272	176	83
10~12月 (Q4)	2,845	2,078	6,411	2,839	2,023	6,253	182	138
平成21年 1月 (Jan.)	722	492	1,614	763	490	1,805	325	202
2 (Feb.)	811	552	1,423	956	539	1,167	180	216
3 (Mar.)	949	800	1,935	987	891	2,224	142	125
4 (Apr.)	833	769	2,099	826	734	1,929	149	161
5 (May)	745	612	1,897	671	585	2,005	223	188
6 (Jun.)	891	689	1,410	889	646	1,307	225	231
7 (Jul.)	944	648	2,376	999	802	2,788	170	77
8 (Aug.)	949	868	2,703	934	834	2,667	185	110
9 (Sep.)	998	698	1,725	1,007	725	1,816	176	83
10 (Oct.)	1,045	448	842	1,007	389	708	214	142
11 (Nov.)	935	602	2,029	923	624	2,136	226	120
12 (Dec.)	865	1,028	3,539	909	1,010	3,409	182	138

回転圧縮機
Rotary compressors
(12~13)

年 月 Year and Month	生産(P)			販売(Sa)			在庫(I)	
	数量(台) Quantity(n)	重量(t) Weight	金額(百万円) (million yen)	数量(台) Quantity(n)	重量(t) Weight	金額(百万円) (million yen)	数量(台) Quantity(n)	重量(t) Weight
平成17年 (2005)	47,189	29,066	62,759	45,605	29,099	64,243	2,487	1,553
18 (2006)	50,304	30,040	63,534	48,823	29,956	64,872	2,506	1,545
19 (2007)	53,845	34,760	80,612	52,749	34,463	81,612	2,706	1,815
20 (2008)	38,416	34,261	74,719	37,861	33,588	74,824	3,054	2,491
21 (2009)	21,996	16,760	32,679	22,950	17,699	35,008	2,100	1,876
平成19年度 (07FY)	50,425	33,556	71,151	49,840	33,588	72,608	2,206	1,593
20 (08FY)	33,751	30,225	65,889	33,956	30,313	67,204	2,001	1,505
平成21年 1~3月 (Q1)	5,410	4,000	8,261	6,463	4,987	10,202	2,001	1,505
4~6月 (Q2)	5,213	3,931	7,617	5,074	3,959	7,773	2,140	1,452
7~9月 (Q3)	5,756	4,298	7,948	5,816	4,404	8,387	2,080	1,695
10~12月 (Q4)	5,617	4,531	8,853	5,597	4,350	8,647	2,100	1,876
平成21年 1月 (Jan.)	1,867	1,348	2,786	2,014	1,487	3,177	2,907	2,351
2 (Feb.)	1,663	1,202	1,822	1,889	1,395	2,372	2,681	2,158
3 (Mar.)	1,880	1,451	3,653	2,560	2,104	4,653	2,001	1,505
4 (Apr.)	1,886	1,406	3,221	1,672	1,282	3,147	2,215	1,605
5 (May)	1,595	1,151	2,106	1,595	1,241	2,216	2,215	1,516
6 (Jun.)	1,732	1,373	2,290	1,807	1,437	2,409	2,140	1,452
7 (Jul.)	1,818	1,379	2,503	1,903	1,436	2,605	2,055	1,744
8 (Aug.)	1,761	1,343	2,561	1,754	1,315	2,535	2,062	1,773
9 (Sep.)	2,177	1,576	2,885	2,159	1,654	3,246	2,080	1,695
10 (Oct.)	1,987	1,490	2,295	1,888	1,337	2,082	2,179	1,848
11 (Nov.)	1,762	1,413	2,591	1,725	1,313	2,449	2,216	1,948
12 (Dec.)	1,868	1,628	3,967	1,984	1,700	4,115	2,100	1,876

回転圧縮機 可搬形
Movable type of rotary compressors
(12)

年 月 Year and Month	生産(P)			販売(Sa)			在庫(I)	
	数量(台) Quantity(n)	重量(t) Weight	金額(百万円) (million yen)	数量(台) Quantity(n)	重量(t) Weight	金額(百万円) (million yen)	数量(台) Quantity(n)	重量(t) Weight
平成17年 (2005)	12,291	10,471	15,218	12,322	10,612	15,585	992	647
18 (2006)	13,507	12,524	18,884	13,641	12,602	19,007	869	584
19 (2007)	14,498	14,887	22,842	14,329	14,617	22,467	1,038	854
20 (2008)	14,246	15,553	21,677	13,719	14,918	20,860	1,565	1,489
21 (2009)	7,371	7,689	9,902	7,807	8,346	10,925	1,129	1,156
平成19年度 (07FY)	14,714	15,309	22,915	14,673	15,313	23,015	1,067	761
20 (08FY)	12,167	13,226	17,942	12,240	13,215	18,103	994	772
平成21年 1~3月 (Q1)	1,564	1,424	1,452	2,135	2,141	2,660	994	772
4~6月 (Q2)	1,874	1,879	2,270	1,712	1,932	2,319	1,156	696
7~9月 (Q3)	1,864	1,983	2,816	1,898	2,050	2,876	1,122	977
10~12月 (Q4)	2,069	2,403	3,365	2,062	2,223	3,070	1,129	1,156
平成21年 1月 (Jan.)	588	534	580	722	690	916	1,431	1,333
2 (Feb.)	463	432	431	529	539	736	1,365	1,226
3 (Mar.)	513	458	441	884	912	1,007	994	772
4 (Apr.)	686	664	816	520	591	763	1,160	821
5 (May)	606	554	625	594	627	672	1,172	749
6 (Jun.)	582	661	828	598	714	884	1,156	696
7 (Jul.)	486	557	719	593	623	813	1,049	978
8 (Aug.)	614	670	997	597	641	909	1,066	1,007
9 (Sep.)	764	756	1,099	708	786	1,155	1,122	977
10 (Oct.)	761	853	1,196	725	733	997	1,158	1,096
11 (Nov.)	646	759	1,125	600	654	965	1,204	1,201
12 (Dec.)	662	791	1,044	737	836	1,108	1,129	1,156

回転圧縮機 定置形
Fixed type of rotary compressors
(13)

年 月 Year and Month	生産(P)			販売(Sa)			在庫(I)	
	数量(台) Quantity(n)	重量(t) Weight	金額(百万円) (million yen)	数量(台) Quantity(n)	重量(t) Weight	金額(百万円) (million yen)	数量(台) Quantity(n)	重量(t) Weight
平成17年 (2005)	34,898	18,596	47,540	33,283	18,487	48,658	1,495	906
18 (2006)	36,797	17,516	44,650	35,182	17,354	45,864	1,637	961
19 (2007)	39,347	19,872	57,770	38,420	19,846	59,145	1,668	961
20 (2008)	24,170	18,708	53,042	24,142	18,669	53,964	1,489	1,002
21 (2009)	14,625	9,071	22,777	15,143	9,353	24,083	971	720
平成19年度 (07FY)	35,711	18,247	48,236	35,167	18,275	49,592	1,139	833
20 (08FY)	21,584	16,999	47,947	21,716	17,099	49,101	1,007	733
平成21年 1~3月 (Q1)	3,846	2,576	6,809	4,328	2,846	7,543	1,007	733
4~6月 (Q2)	3,339	2,051	5,347	3,362	2,028	5,454	984	757
7~9月 (Q3)	3,892	2,315	5,133	3,918	2,354	5,510	958	718
10~12月 (Q4)	3,548	2,128	5,488	3,535	2,126	5,576	971	720
平成21年 1月 (Jan.)	1,279	813	2,206	1,292	797	2,261	1,476	1,018
2 (Feb.)	1,200	770	1,391	1,360	856	1,635	1,316	932
3 (Mar.)	1,367	993	3,212	1,676	1,192	3,646	1,007	733
4 (Apr.)	1,200	742	2,404	1,152	692	2,385	1,055	784
5 (May)	989	597	1,481	1,001	614	1,544	1,043	766
6 (Jun.)	1,150	712	1,462	1,209	722	1,525	984	757
7 (Jul.)	1,332	822	1,784	1,310	813	1,792	1,006	766
8 (Aug.)	1,147	674	1,563	1,157	674	1,626	996	766
9 (Sep.)	1,413	820	1,786	1,451	867	2,091	958	718
10 (Oct.)	1,226	637	1,098	1,163	604	1,085	1,021	752
11 (Nov.)	1,116	654	1,467	1,125	659	1,484	1,012	747
12 (Dec.)	1,206	837	2,923	1,247	864	3,007	971	720

遠心・軸流圧縮機
Centrifugal type and axial flow type turbine compressors
(14)

年 月 Year and Month	生産(P)			販売(Sa)			在庫(I)	
	数量(台) Quantity(n)	重量(t) Weight	金額(百万円) (million yen)	数量(台) Quantity(n)	重量(t) Weight	金額(百万円) (million yen)	数量(台) Quantity(n)	重量(t) Weight
平成17年 (2005)	486	6,049	22,346	486	6,049	22,319	-	-
18 (2006)	496	5,822	26,929	496	5,822	26,930	-	-
19 (2007)	482	5,641	33,455	482	5,641	33,455	-	-
20 (2008)	450	6,359	40,388	450	6,359	40,388	-	-
21 (2009)	349	9,187	67,562	349	9,187	67,562	-	-
平成19年度 (07FY)	490	6,643	35,841	490	6,643	35,841	-	-
20 (08FY)	450	8,167	53,542	450	8,167	53,542	-	-
平成21年 1~3月 (Q1)	146	4,548	24,052	146	4,548	24,052	-	-
4~6月 (Q2)	73	2,275	20,328	73	2,275	20,328	-	-
7~9月 (Q3)	80	1,554	14,038	80	1,554	14,038	-	-
10~12月 (Q4)	50	810	9,144	50	810	9,144	-	-
平成21年 1月 (Jan.)	18	600	4,273	18	600	4,273	-	-
2 (Feb.)	52	1,238	6,647	52	1,238	6,647	-	-
3 (Mar.)	76	2,710	13,133	76	2,710	13,133	-	-
4 (Apr.)	18	528	4,167	18	528	4,167	-	-
5 (May)	35	1,191	11,857	35	1,191	11,857	-	-
6 (Jun.)	20	555	4,304	20	555	4,304	-	-
7 (Jul.)	33	941	7,045	33	941	7,045	-	-
8 (Aug.)	18	233	1,911	18	233	1,911	-	-
9 (Sep.)	29	381	5,082	29	381	5,082	-	-
10 (Oct.)	14	255	2,150	14	255	2,150	-	-
11 (Nov.)	20	254	3,156	20	254	3,156	-	-
12 (Dec.)	16	301	3,837	16	301	3,837	-	-

送風機(排風機を含み、電気ブロワを除く)
Fans and Blowers (including expellent type, except electro type)
(15~18)

年 月 Year and Month	生産(P)			販売(Sa)			在庫(I)	
	数量(台) Quantity(n)	重量(t) Weight	金額(百万円) (million yen)	数量(台) Quantity(n)	重量(t) Weight	金額(百万円) (million yen)	数量(台) Quantity(n)	重量(t) Weight
平成17年 (2005)	405,512	32,207	44,900	409,933	32,085	45,537	15,942	930
18 (2006)	433,130	33,275	49,221	423,208	33,068	49,456	24,898	1,094
19 (2007)	360,099	32,546	50,761	364,729	32,621	51,993	20,209	994
20 (2008)	325,598	31,847	51,807	318,677	31,629	53,766	17,865	1,142
21 (2009)	295,042	25,984	43,819	288,424	26,586	44,707	15,172	954
平成19年度 (07FY)	344,023	31,711	49,972	343,721	31,640	51,289	19,203	886
20 (08FY)	316,771	30,912	52,858	310,817	30,971	54,671	14,507	877
平成21年 1~3月 (Q1)	72,402	7,715	15,170	74,375	8,107	15,872	14,507	877
4~6月 (Q2)	72,508	6,136	9,745	68,257	6,046	9,536	16,751	1,044
7~9月 (Q3)	74,167	5,852	9,166	71,539	5,999	9,487	15,892	984
10~12月 (Q4)	75,965	6,281	9,737	74,253	6,434	9,812	15,172	954
平成21年 1月 (Jan.)	23,632	2,266	3,586	24,091	2,378	3,739	16,894	1,071
2 (Feb.)	21,308	2,284	4,330	22,602	2,439	4,414	15,196	865
3 (Mar.)	27,462	3,165	7,255	27,682	3,290	7,719	14,507	877
4 (Apr.)	25,048	2,032	3,001	23,969	1,985	2,823	15,253	958
5 (May)	23,073	1,969	3,200	21,023	1,911	3,158	16,455	1,031
6 (Jun.)	24,387	2,135	3,545	23,265	2,149	3,554	16,751	1,044
7 (Jul.)	25,189	1,816	2,941	24,137	1,842	3,013	16,664	1,033
8 (Aug.)	24,069	1,920	2,777	22,539	1,937	2,795	16,954	1,067
9 (Sep.)	24,909	2,116	3,449	24,863	2,219	3,679	15,892	984
10 (Oct.)	25,071	2,116	3,221	25,626	2,212	3,160	14,472	920
11 (Nov.)	26,854	2,043	3,000	24,871	2,053	3,047	15,589	960
12 (Dec.)	24,040	2,122	3,515	23,756	2,169	3,605	15,172	954

回転送風機
Rotary blowers
(15)

年 月 Year and Month	生産(P)			販売(Sa)			在庫(I)	
	数量(台) Quantity(n)	重量(t) Weight	金額(百万円) (million yen)	数量(台) Quantity(n)	重量(t) Weight	金額(百万円) (million yen)	数量(台) Quantity(n)	重量(t) Weight
平成17年 (2005)	53,070	5,362	13,367	52,909	5,344	13,219	1,559	215
18 (2006)	52,689	5,940	14,568	52,496	5,930	14,485	1,585	205
19 (2007)	49,823	5,437	13,830	49,682	5,421	13,670	1,678	210
20 (2008)	83,478	5,987	16,181	83,297	5,967	16,285	1,859	242
21 (2009)	72,902	4,391	11,243	73,438	4,445	10,879	1,323	189
平成19年度 (07FY)	49,280	5,352	13,954	49,335	5,323	13,763	1,356	183
20 (08FY)	88,518	5,737	15,535	88,622	5,775	15,585	1,252	150
平成21年 1~3月 (Q1)	17,848	1,179	3,166	18,455	1,271	3,267	1,252	150
4~6月 (Q2)	17,758	1,072	2,702	17,622	1,021	2,377	1,388	202
7~9月 (Q3)	18,437	1,025	2,572	18,447	1,043	2,636	1,378	184
10~12月 (Q4)	18,859	1,116	2,803	18,914	1,111	2,599	1,323	189
平成21年 1月 (Jan.)	6,148	447	1,106	6,303	469	1,160	1,704	220
2 (Feb.)	5,534	364	1,110	5,686	383	966	1,552	202
3 (Mar.)	6,166	368	949	6,466	419	1,141	1,252	150
4 (Apr.)	6,637	376	1,042	6,510	326	795	1,379	200
5 (May)	5,296	327	787	5,423	332	757	1,252	195
6 (Jun.)	5,825	369	874	5,689	362	824	1,388	202
7 (Jul.)	6,224	306	791	6,189	313	809	1,423	195
8 (Aug.)	5,992	361	901	6,041	343	885	1,374	213
9 (Sep.)	6,221	358	881	6,217	387	943	1,378	184
10 (Oct.)	6,167	341	1,020	6,164	332	799	1,381	193
11 (Nov.)	6,672	383	862	6,715	395	901	1,338	182
12 (Dec.)	6,020	391	920	6,035	384	899	1,323	189

遠心送風機
Centrifugal type fans and blowers
(16~17)

年 月 Year and Month	生産(P)			販売(Sa)			在庫(I)	
	数量(台) Quantity(n)	重量(t) Weight	金額(百万円) (million yen)	数量(台) Quantity(n)	重量(t) Weight	金額(百万円) (million yen)	数量(台) Quantity(n)	重量(t) Weight
平成17年 (2005)	213,830	22,620	25,792	216,702	22,508	26,586	11,581	570
18 (2006)	254,084	22,392	27,366	247,365	22,231	27,580	17,619	718
19 (2007)	213,008	22,271	28,662	219,300	22,388	29,899	11,327	601
20 (2008)	200,291	22,436	28,187	195,847	22,260	29,710	14,957	773
21 (2009)	195,664	18,538	24,628	184,415	18,888	25,471	12,919	639
平成19年度 (07FY)	207,499	21,995	28,219	210,078	21,986	29,475	8,738	516
20 (08FY)	199,622	21,887	28,798	192,151	21,840	30,264	12,438	610
平成21年 1~3月 (Q1)	48,329	5,339	8,283	47,891	5,555	8,741	12,438	610
4~6月 (Q2)	48,470	4,357	4,960	44,133	4,308	5,083	14,391	716
7~9月 (Q3)	48,474	4,330	5,682	44,530	4,418	5,802	13,531	673
10~12月 (Q4)	50,391	4,512	5,703	47,861	4,607	5,844	12,919	639
平成21年 1月 (Jan.)	15,338	1,570	2,019	14,638	1,627	2,104	14,039	719
2 (Feb.)	13,849	1,403	2,288	14,512	1,508	2,445	12,741	616
3 (Mar.)	19,142	2,366	3,975	18,741	2,420	4,192	12,438	610
4 (Apr.)	16,374	1,511	1,642	15,385	1,508	1,718	12,974	637
5 (May)	15,797	1,349	1,527	13,649	1,291	1,538	14,183	709
6 (Jun.)	16,299	1,497	1,790	15,099	1,509	1,827	14,391	716
7 (Jul.)	16,499	1,352	1,877	15,089	1,362	1,917	14,176	707
8 (Aug.)	15,750	1,382	1,558	13,682	1,399	1,569	14,593	727
9 (Sep.)	16,225	1,595	2,248	15,759	1,657	2,317	13,531	673
10 (Oct.)	16,326	1,461	1,738	16,578	1,545	1,842	12,160	601
11 (Nov.)	18,097	1,491	1,759	15,897	1,473	1,730	13,323	653
12 (Dec.)	15,968	1,561	2,207	15,386	1,589	2,272	12,919	639

多翼形
Multiblade type
(16)

年 月 Year and Month	生産(P)			販売(Sa)			在庫(I)	
	数量(台) Quantity(n)	重量(t) Weight	金額(百万円) (million yen)	数量(台) Quantity(n)	重量(t) Weight	金額(百万円) (million yen)	数量(台) Quantity(n)	重量(t) Weight
平成17年 (2005)	147,044	10,098	8,936	144,930	9,962	8,968	7,193	422
18 (2006)	151,617	10,436	11,046	149,398	10,359	10,428	9,092	513
19 (2007)	138,991	9,424	9,987	140,900	9,504	10,158	7,183	433
20 (2008)	125,682	8,784	9,173	123,973	8,640	9,507	8,892	582
21 (2009)	102,490	7,270	7,695	108,347	7,522	8,130	6,975	481
平成19年度 (07FY)	138,876	9,438	9,964	138,481	9,418	10,125	6,054	364
20 (08FY)	117,481	8,316	8,789	118,395	8,279	9,195	6,537	445
平成21年 1~3月 (Q1)	24,803	1,833	2,032	28,555	2,009	2,286	6,537	445
4~6月 (Q2)	25,590	1,748	1,789	24,996	1,698	1,818	8,419	544
7~9月 (Q3)	25,414	1,790	1,894	26,753	1,853	1,973	7,499	497
10~12月 (Q4)	26,683	1,899	1,981	28,043	1,961	2,053	6,975	481
平成21年 1月 (Jan.)	7,328	617	693	8,378	669	735	8,005	536
2 (Feb.)	6,210	473	611	7,893	551	703	6,902	470
3 (Mar.)	11,265	744	728	12,284	790	847	6,537	445
4 (Apr.)	8,676	602	610	8,570	586	634	7,030	470
5 (May)	8,250	559	555	7,507	511	541	8,215	537
6 (Jun.)	8,664	586	623	8,919	601	643	8,419	544
7 (Jul.)	8,785	632	677	9,194	648	702	8,180	533
8 (Aug.)	8,069	561	573	7,818	550	576	8,533	549
9 (Sep.)	8,560	597	645	9,741	654	695	7,499	497
10 (Oct.)	8,475	617	651	10,164	699	716	6,100	426
11 (Nov.)	10,134	701	698	9,256	670	665	7,311	487
12 (Dec.)	8,074	581	632	8,623	592	672	6,975	481

ターボ、ラジアル形及びブロワ
Turbo type, radial type and centrifugal blowers
(17)

年 月 Year and Month	生産(P)			販売(Sa)			在庫(I)	
	数量(台) Quantity(n)	重量(t) Weight	金額(百万円) (million yen)	数量(台) Quantity(n)	重量(t) Weight	金額(百万円) (million yen)	数量(台) Quantity(n)	重量(t) Weight
平成17年 (2005)	66,786	12,522	16,856	71,772	12,546	17,618	4,388	147
18 (2006)	102,467	11,956	16,320	97,967	11,872	17,152	8,527	205
19 (2007)	74,017	12,846	18,675	78,400	12,884	19,741	4,144	167
20 (2008)	74,609	13,652	19,014	71,874	13,620	20,203	6,065	191
21 (2009)	93,174	11,268	16,933	76,068	11,366	17,341	5,944	158
平成19年度 (07FY)	68,623	12,557	18,255	71,597	12,568	19,351	2,684	152
20 (08FY)	82,141	13,570	20,009	73,756	13,561	21,069	5,901	165
平成21年 1~3月 (Q1)	23,526	3,506	6,251	19,336	3,545	6,455	5,901	165
4~6月 (Q2)	22,880	2,609	3,171	19,137	2,610	3,265	5,972	172
7~9月 (Q3)	23,060	2,540	3,788	17,777	2,565	3,830	6,032	175
10~12月 (Q4)	23,708	2,613	3,723	19,818	2,645	3,791	5,944	158
平成21年 1月 (Jan.)	8,010	953	1,327	6,260	958	1,369	6,034	183
2 (Feb.)	7,639	931	1,678	6,619	957	1,742	5,839	146
3 (Mar.)	7,877	1,622	3,247	6,457	1,631	3,345	5,901	165
4 (Apr.)	7,698	908	1,032	6,815	922	1,084	5,944	167
5 (May)	7,547	790	972	6,142	780	997	5,968	172
6 (Jun.)	7,635	911	1,167	6,180	908	1,184	5,972	172
7 (Jul.)	7,714	721	1,200	5,895	714	1,215	5,996	174
8 (Aug.)	7,681	822	985	5,864	849	993	6,060	178
9 (Sep.)	7,665	997	1,603	6,018	1,002	1,622	6,032	175
10 (Oct.)	7,851	844	1,087	6,414	846	1,126	6,060	175
11 (Nov.)	7,963	790	1,061	6,641	803	1,065	6,012	166
12 (Dec.)	7,894	979	1,575	6,763	997	1,600	5,944	158

注：平成17年から「ターボ及びラジアル形」と「ブロワ」を統合、名称変更

軸流送風機
Axial flow type fans and blowers
(18)

年 月 Year and Month	生産(P)			販売(Sa)			在庫(I)	
	数量(台) Quantity(n)	重量(t) Weight	金額(百万円) (million yen)	数量(台) Quantity(n)	重量(t) Weight	金額(百万円) (million yen)	数量(台) Quantity(n)	重量(t) Weight
平成17年 (2005)	138,612	4,225	5,741	140,322	4,234	5,732	2,802	145
18 (2006)	126,357	4,943	7,288	123,347	4,907	7,392	5,694	172
19 (2007)	97,268	4,838	8,269	95,747	4,812	8,425	7,204	184
20 (2008)	41,829	3,424	7,439	39,533	3,402	7,771	1,049	127
21 (2009)	26,476	3,055	7,948	30,571	3,254	8,357	930	126
平成19年度 (07FY)	87,244	4,365	7,799	84,308	4,332	8,051	9,109	188
20 (08FY)	28,631	3,288	8,525	30,044	3,355	8,821	817	117
平成21年 1~3月 (Q1)	6,225	1,197	3,722	8,029	1,282	3,864	817	117
4~6月 (Q2)	6,280	707	2,083	6,502	717	2,076	972	126
7~9月 (Q3)	7,256	498	912	8,562	538	1,049	983	128
10~12月 (Q4)	6,715	653	1,231	7,478	717	1,369	930	126
平成21年 1月 (Jan.)	2,146	249	460	3,150	282	475	1,151	133
2 (Feb.)	1,925	517	932	2,404	549	1,003	903	48
3 (Mar.)	2,154	431	2,331	2,475	451	2,385	817	117
4 (Apr.)	2,037	145	317	2,074	150	310	900	122
5 (May)	1,980	293	886	1,951	288	863	1,020	127
6 (Jun.)	2,263	269	881	2,477	278	903	972	126
7 (Jul.)	2,466	157	273	2,859	168	288	1,065	131
8 (Aug.)	2,327	177	318	2,816	196	342	987	128
9 (Sep.)	2,463	163	320	2,887	175	419	983	128
10 (Oct.)	2,578	314	463	2,884	336	519	931	125
11 (Nov.)	2,085	169	379	2,259	185	416	928	126
12 (Dec.)	2,052	170	389	2,335	196	434	930	126

07 油圧機器及び 空気圧機器 Oil-hydraulic and Pneumatic equipment	油圧機器及び空気圧機器 Oil-hydraulic and Pneumatic equipment (1~13)				油圧機器 Oil-hydraulic equipment (1~9)	
	年 月 Year and Month	生産(P)	販売(Sa)	生産(P)	販売(Sa)	
		金額(百万円) (million yen)	金額(百万円) (million yen)	金額(百万円) (million yen)	金額(百万円) (million yen)	
平成17年 (2005)	550,559	602,256	304,118	308,812		
18 (2006)	640,713	693,039	362,875	368,779		
19 (2007)	686,328	697,249	404,745	410,459		
20 (2008)	679,667	679,679	413,354	415,683		
21 (2009)	351,682	364,339	212,142	219,274		
平成19年度 (07FY)	698,287	707,528	414,071	417,921		
20 (08FY)	583,615	586,579	360,008	363,402		
平成21年 1~3月 (Q1)	82,473	87,554	53,976	56,011		
4~6月 (Q2)	73,715	76,370	45,258	46,502		
7~9月 (Q3)	84,522	88,759	50,028	52,028		
10~12月 (Q4)	110,972	111,656	62,880	64,732		
平成21年 1月 (Jan.)	29,940	31,341	18,897	19,447		
2 (Feb.)	26,622	27,958	17,574	18,020		
3 (Mar.)	25,911	28,255	17,504	18,545		
4 (Apr.)	25,013	25,896	15,798	16,050		
5 (May)	22,198	23,206	13,534	14,234		
6 (Jun.)	26,505	27,268	15,926	16,218		
7 (Jul.)	28,864	30,201	17,208	17,644		
8 (Aug.)	25,653	26,835	14,962	15,307		
9 (Sep.)	30,005	31,724	17,858	19,077		
10 (Oct.)	36,116	36,293	20,205	20,801		
11 (Nov.)	36,901	36,207	20,750	21,079		
12 (Dec.)	37,955	39,156	21,925	22,853		

注：航空機用のものを除く。

油圧ポンプ
Oil-hydraulic pumps
(1~4)

年 月 Year and Month	生産(P)		受入(R)	出荷(Sh)			在庫(I)
	数量(台) Quantity(n)	金額(百万円) (million yen)		販売(Sa)		その他(O)	
			数量(台) Quantity(n)	数量(台) Quantity(n)	金額(百万円) (million yen)	数量(台) Quantity(n)	
平成17年 (2005)	1,895,123	65,033	23,101	1,854,744	63,675	51,702	56,598
18 (2006)	2,058,822	77,648	22,337	1,999,177	76,191	64,900	73,389
19 (2007)	2,122,839	86,276	20,461	2,073,377	84,865	63,138	80,105
20 (2008)	2,042,694	89,361	72,637	1,957,754	86,596	126,337	100,534
21 (2009)	868,057	44,194	27,814	883,989	44,743	47,575	67,636
平成19年度 (07FY)	2,143,053	88,416	34,545	2,083,931	86,612	74,608	85,281
20 (08FY)	1,705,293	75,947	62,207	1,656,794	74,488	110,718	86,316
平成21年 1~3月 (Q1)	209,576	9,696	8,920	222,149	10,276	13,285	86,316
4~6月 (Q2)	175,484	8,983	3,886	181,206	9,371	6,835	77,749
7~9月 (Q3)	210,376	11,046	6,504	211,942	11,045	11,546	71,188
10~12月 (Q4)	272,621	14,469	8,504	268,692	14,051	15,909	67,636
平成21年 1月 (Jan.)	81,282	3,254	4,843	87,246	3,468	6,619	95,802
2 (Feb.)	66,139	3,235	2,117	68,942	3,342	3,247	91,869
3 (Mar.)	62,155	3,207	1,960	65,961	3,466	3,419	86,316
4 (Apr.)	56,951	3,260	1,084	59,670	3,429	2,192	82,593
5 (May)	51,151	2,560	1,133	53,178	2,686	1,646	80,053
6 (Jun.)	67,382	3,164	1,669	68,358	3,255	2,997	77,749
7 (Jul.)	65,765	3,590	1,740	66,360	3,692	3,814	75,060
8 (Aug.)	63,725	3,389	2,472	62,749	3,389	3,386	75,122
9 (Sep.)	80,886	4,068	2,292	82,833	4,118	4,346	71,188
10 (Oct.)	86,637	4,702	2,634	85,657	4,611	4,878	69,847
11 (Nov.)	93,413	4,654	2,965	92,514	4,652	5,240	68,472
12 (Dec.)	92,571	5,113	2,905	90,521	4,788	5,791	67,636

注：ユニット用を含む。

ギヤ形 (油圧ポンプ)
 Gear pumps
 (1)

年 月 Year and Month	生産(P)		受入(R) Quantity(n)	出荷(Sh)			在庫(I) Quantity(n)
	数量(台) Quantity(n)	金額(百万円) (million yen)		販売(Sa)		その他(O) Quantity(n)	
				数量(台) Quantity(n)	金額(百万円) (million yen)		
平成17年 (2005)	1,157,125	12,652	19,976	1,122,546	12,378	50,998	17,559
18 (2006)	1,250,661	13,735	19,017	1,198,526	13,361	63,296	25,390
19 (2007)	1,280,195	14,351	17,785	1,237,009	13,965	62,699	23,593
20 (2008)	1,236,105	14,360	20,922	1,188,193	14,433	57,078	35,268
21 (2009)	511,106	7,182	9,584	506,239	7,320	28,573	20,937
平成19年度 (07FY)	1,282,533	14,317	18,285	1,237,428	14,000	63,684	25,919
20 (08FY)	1,039,012	12,611	17,628	1,011,385	12,781	45,602	25,294
平成21年 1~3月 (Q1)	130,259	1,847	1,841	135,045	1,865	6,833	25,294
4~6月 (Q2)	99,511	1,415	1,596	102,353	1,466	5,227	18,837
7~9月 (Q3)	119,233	1,775	2,482	114,866	1,795	7,253	18,480
10~12月 (Q4)	162,103	2,146	3,665	153,975	2,194	9,260	20,937
平成21年 1月 (Jan.)	54,318	745	1,046	57,227	718	2,997	30,408
2 (Feb.)	39,489	594	412	40,148	606	1,556	28,605
3 (Mar.)	36,452	509	383	37,670	541	2,280	25,294
4 (Apr.)	31,723	484	404	33,272	485	1,612	22,553
5 (May)	28,764	413	488	29,913	434	1,269	20,623
6 (Jun.)	39,024	518	704	39,168	547	2,346	18,837
7 (Jul.)	35,794	544	813	34,633	568	2,608	18,183
8 (Aug.)	34,364	522	1,006	32,506	522	2,059	18,988
9 (Sep.)	49,075	709	663	47,727	706	2,586	18,480
10 (Oct.)	49,968	674	1,458	47,902	691	3,148	18,779
11 (Nov.)	57,045	726	1,258	53,729	750	3,062	20,292
12 (Dec.)	55,090	746	949	52,344	752	3,050	20,937

 ベーン形 (油圧ポンプ)
 Vane pumps
 (2)

年 月 Year and Month	生産(P)		受入(R) Quantity(n)	出荷(Sh)			在庫(I) Quantity(n)
	数量(台) Quantity(n)	金額(百万円) (million yen)		販売(Sa)		その他(O) Quantity(n)	
				数量(台) Quantity(n)	金額(百万円) (million yen)		
平成17年 (2005)	147,091	4,394	3,125	147,898	4,557	477	7,112
18 (2006)	153,492	4,634	3,320	153,115	4,733	574	10,199
19 (2007)	138,488	4,503	2,676	138,546	4,646	435	12,382
20 (2008)	121,412	3,992	51,715	91,519	3,747	69,256	14,089
21 (2009)	52,139	1,443	17,799	51,599	1,759	19,002	16,430
平成19年度 (07FY)	137,893	4,623	16,260	131,066	4,625	10,921	13,688
20 (08FY)	104,233	3,225	44,579	80,888	3,168	65,113	17,953
平成21年 1~3月 (Q1)	15,575	411	7,079	15,254	496	6,452	17,953
4~6月 (Q2)	10,043	347	2,290	10,802	409	1,608	17,964
7~9月 (Q3)	12,996	312	3,652	12,766	382	4,293	17,553
10~12月 (Q4)	13,525	373	4,778	12,777	472	6,649	16,430
平成21年 1月 (Jan.)	5,678	158	3,797	4,997	181	3,622	17,953
2 (Feb.)	5,303	141	1,705	5,195	155	1,691	18,075
3 (Mar.)	4,594	112	1,577	5,062	160	1,139	17,953
4 (Apr.)	2,883	111	680	3,232	132	580	17,792
5 (May)	3,048	102	645	3,270	126	377	17,838
6 (Jun.)	4,112	134	965	4,300	151	651	17,964
7 (Jul.)	3,603	112	927	3,493	129	1,206	17,795
8 (Aug.)	5,647	108	1,281	5,842	126	1,327	17,554
9 (Sep.)	3,746	92	1,444	3,431	126	1,760	17,553
10 (Oct.)	3,936	116	1,176	3,826	154	1,730	17,109
11 (Nov.)	4,821	130	1,707	4,822	171	2,178	16,637
12 (Dec.)	4,768	128	1,895	4,129	147	2,741	16,430

ピストン形（油圧ポンプ）
Piston pumps
(3)

年 月 Year and Month	生産(P)		受入(R) Quantity(n)	出荷(Sh)			在庫(I) Quantity(n)
	数量(台) Quantity(n)	金額(百万円) (million yen)		販売(Sa)		その他(O) Quantity(n)	
				数量(台) Quantity(n)	金額(百万円) (million yen)		
平成17年 (2005)	583,449	45,910	-	576,896	44,650	227	31,541
18 (2006)	646,712	57,105	-	639,563	55,891	1,030	37,430
19 (2007)	694,996	64,884	-	688,688	63,677	4	43,734
20 (2008)	675,507	68,223	-	668,360	65,587	3	50,793
21 (2009)	298,107	33,343	431	319,450	33,405	-	29,881
平成19年度 (07FY)	713,491	66,924	-	706,298	65,397	3	45,285
20 (08FY)	553,058	57,395	-	555,518	55,785	3	42,693
平成21年 1~3月 (Q1)	61,960	6,875	-	70,060	7,345	-	42,693
4~6月 (Q2)	64,628	6,680	-	66,710	6,941	-	40,611
7~9月 (Q3)	76,480	8,383	370	82,632	8,281	-	34,829
10~12月 (Q4)	95,039	11,404	61	100,048	10,838	-	29,881
平成21年 1月 (Jan.)	20,766	2,165	-	24,524	2,380	-	47,035
2 (Feb.)	20,716	2,308	-	22,958	2,386	-	44,793
3 (Mar.)	20,478	2,402	-	22,578	2,579	-	42,693
4 (Apr.)	21,963	2,460	-	22,766	2,602	-	41,890
5 (May)	18,914	1,884	-	19,559	1,960	-	41,245
6 (Jun.)	23,751	2,336	-	24,385	2,378	-	40,611
7 (Jul.)	25,750	2,699	-	27,611	2,756	-	38,750
8 (Aug.)	23,174	2,589	185	23,859	2,412	-	38,250
9 (Sep.)	27,556	3,095	185	31,162	3,112	-	34,829
10 (Oct.)	32,114	3,716	-	33,304	3,568	-	33,639
11 (Nov.)	30,941	3,621	-	33,374	3,554	-	31,206
12 (Dec.)	31,984	4,066	61	33,370	3,716	-	29,881

その他の油圧ポンプ
Miscellaneous oil-hydraulic pumps
(4)

年 月 Year and Month	生産(P)		受入(R) Quantity(n)	出荷(Sh)			在庫(I) Quantity(n)
	数量(台) Quantity(n)	金額(百万円) (million yen)		販売(Sa)		その他(O) Quantity(n)	
				数量(台) Quantity(n)	金額(百万円) (million yen)		
平成17年 (2005)	7,458	2,077	-	7,404	2,091	-	386
18 (2006)	7,957	2,175	-	7,973	2,205	-	370
19 (2007)	9,160	2,538	-	9,134	2,577	-	396
20 (2008)	9,670	2,786	-	9,682	2,829	-	384
21 (2009)	6,705	2,226	-	6,701	2,259	-	388
平成19年度 (07FY)	9,136	2,552	-	9,139	2,589	-	389
20 (08FY)	8,990	2,716	-	9,003	2,756	-	376
平成21年 1~3月 (Q1)	1,782	563	-	1,790	570	-	376
4~6月 (Q2)	1,302	541	-	1,341	555	-	337
7~9月 (Q3)	1,667	577	-	1,678	586	-	326
10~12月 (Q4)	1,954	546	-	1,892	548	-	388
平成21年 1月 (Jan.)	520	187	-	498	188	-	406
2 (Feb.)	631	192	-	641	195	-	396
3 (Mar.)	631	184	-	651	187	-	376
4 (Apr.)	382	205	-	400	210	-	358
5 (May)	425	160	-	436	166	-	347
6 (Jun.)	495	176	-	505	179	-	337
7 (Jul.)	618	235	-	623	239	-	332
8 (Aug.)	540	171	-	542	174	-	330
9 (Sep.)	509	171	-	513	174	-	326
10 (Oct.)	619	196	-	625	197	-	320
11 (Nov.)	606	177	-	589	177	-	337
12 (Dec.)	729	173	-	678	174	-	388

油圧モータ
Oil-hydraulic motors
(5)

年 月 Year and Month	生産(P)		受入(R) Quantity(n)	出荷(Sh)			在庫(I) Quantity(n)
	数量(台) Quantity(n)	金額(百万円) (million yen)		販売(Sa)		その他(O)	
			数量(台) Quantity(n)	金額(百万円) (million yen)	数量(台) Quantity(n)	数量(台) Quantity(n)	
平成17年 (2005)	662,306	54,539	-	661,875	56,285	-	11,995
18 (2006)	801,653	69,942	-	796,533	71,834	29	17,083
19 (2007)	921,342	80,846	-	914,528	83,336	14	23,875
20 (2008)	813,644	82,295	371	808,933	84,504	371	28,586
21 (2009)	300,805	40,382	49	303,078	40,277	49	26,313
平成19年度 (07FY)	935,221	82,959	112	927,048	85,538	125	25,562
20 (08FY)	636,839	70,222	293	640,776	72,060	293	21,625
平成21年 1~3月 (Q1)	63,784	9,638	34	70,745	9,983	34	21,625
4~6月 (Q2)	59,488	8,618	10	60,398	8,508	10	20,715
7~9月 (Q3)	74,689	9,815	2	72,755	9,341	2	22,649
10~12月 (Q4)	102,844	12,311	3	99,180	12,445	3	26,313
平成21年 1月 (Jan.)	22,895	3,301	17	25,480	3,413	17	26,001
2 (Feb.)	19,989	3,021	10	22,151	3,161	10	23,839
3 (Mar.)	20,900	3,317	7	23,114	3,409	7	21,625
4 (Apr.)	19,094	2,919	-	18,911	2,836	-	21,808
5 (May)	18,076	2,593	10	18,392	2,555	10	21,492
6 (Jun.)	22,318	3,106	-	23,095	3,117	-	20,715
7 (Jul.)	25,686	3,471	-	25,057	3,270	-	21,344
8 (Aug.)	22,873	2,943	2	22,401	2,809	2	21,816
9 (Sep.)	26,130	3,400	-	25,297	3,263	-	22,649
10 (Oct.)	33,567	3,958	-	31,900	3,931	-	24,316
11 (Nov.)	34,686	4,111	1	33,256	4,092	1	25,746
12 (Dec.)	34,591	4,242	2	34,024	4,422	2	26,313

注：ユニット用を含む。

油圧シリンダ
Oil-hydraulic cylinders
(6)

年 月 Year and Month	生産(P)		受入(R) Quantity(n)	出荷(Sh)			在庫(I) Quantity(n)
	数量(台) Quantity(n)	金額(百万円) (million yen)		販売(Sa)		その他(O)	
			数量(台) Quantity(n)	金額(百万円) (million yen)	数量(台) Quantity(n)	数量(台) Quantity(n)	
平成17年 (2005)	1,549,454	64,259	167,538	1,675,687	68,645	44,163	38,416
18 (2006)	1,862,422	80,403	176,043	1,993,301	86,613	46,054	41,230
19 (2007)	1,833,553	88,845	172,052	1,951,200	93,401	50,517	47,468
20 (2008)	1,721,892	97,190	143,626	1,817,378	98,238	50,715	45,714
21 (2009)	716,111	47,033	54,348	751,993	48,167	25,565	38,252
平成19年度 (07FY)	1,877,250	93,314	172,340	1,999,494	95,654	51,723	45,492
20 (08FY)	1,427,260	86,624	114,365	1,501,286	87,697	43,836	42,925
平成21年 1~3月 (Q1)	172,247	13,787	13,469	180,964	14,057	7,546	42,925
4~6月 (Q2)	142,365	10,238	9,556	145,496	9,876	4,647	44,431
7~9月 (Q3)	175,159	10,452	13,751	185,165	11,065	6,576	41,581
10~12月 (Q4)	226,340	12,556	17,572	240,368	13,170	6,796	38,252
平成21年 1月 (Jan.)	62,030	4,841	4,999	65,594	5,014	2,108	45,041
2 (Feb.)	58,385	4,817	4,690	61,357	4,706	2,310	44,449
3 (Mar.)	51,832	4,129	3,780	54,013	4,336	3,128	42,925
4 (Apr.)	47,485	3,485	3,567	48,636	3,411	1,516	43,825
5 (May)	42,801	3,132	2,180	45,439	3,032	1,325	42,042
6 (Jun.)	52,079	3,621	3,809	51,421	3,433	1,806	44,431
7 (Jul.)	53,305	3,477	4,192	56,429	3,541	1,407	44,072
8 (Aug.)	55,822	3,316	3,965	57,341	3,405	2,069	44,449
9 (Sep.)	66,032	3,659	5,594	71,395	4,119	3,100	41,581
10 (Oct.)	72,665	4,005	5,460	75,831	4,206	1,572	42,226
11 (Nov.)	77,084	4,244	5,995	80,284	4,343	2,153	42,868
12 (Dec.)	76,591	4,308	6,117	84,253	4,620	3,071	38,252

注：ユニット用を含む。

油圧バルブ
Oil-hydraulic valves
(7)

年 月 Year and Month	生産(P)		受入(R) Quantity(n)	出荷(Sh)			在庫(I) Quantity(n)
	数量(台) Quantity(n)	金額(百万円) (million yen)		販売(Sa)		その他(O)	
			数量(台) Quantity(n)	金額(百万円) (million yen)	数量(台) Quantity(n)	数量(台) Quantity(n)	
平成17年 (2005)	4,674,127	71,446	199,020	4,762,865	71,321	55,037	150,022
18 (2006)	5,082,746	81,423	163,841	5,258,778	81,938	21,910	138,131
19 (2007)	5,208,620	91,115	155,900	5,331,883	92,220	29,543	169,113
20 (2008)	4,739,718	85,576	294,700	4,853,704	86,527	159,872	179,619
21 (2009)	2,146,727	40,799	159,193	2,281,354	44,193	52,048	226,905
平成19年度 (07FY)	5,163,631	91,528	199,837	5,303,876	92,970	67,708	165,592
20 (08FY)	3,978,185	71,752	276,124	4,086,099	72,601	131,928	266,098
平成21年 1~3月 (Q1)	515,852	9,346	60,750	547,771	9,894	17,033	266,098
4~6月 (Q2)	416,411	7,804	26,475	452,756	8,880	7,688	248,603
7~9月 (Q3)	468,803	9,266	32,248	501,518	10,290	9,816	238,438
10~12月 (Q4)	745,661	14,383	39,720	779,309	15,129	17,511	226,905
平成21年 1月 (Jan.)	216,266	3,685	32,453	215,944	3,625	8,499	278,485
2 (Feb.)	171,497	3,012	11,263	182,736	3,284	4,761	273,748
3 (Mar.)	128,089	2,650	17,034	149,091	2,984	3,773	266,098
4 (Apr.)	156,430	2,853	7,434	169,634	3,136	2,777	257,614
5 (May)	115,052	2,235	8,064	127,593	2,689	2,315	250,822
6 (Jun.)	144,929	2,715	10,977	155,529	3,055	2,596	248,603
7 (Jul.)	162,704	3,121	10,687	175,568	3,407	2,593	243,834
8 (Aug.)	152,924	2,815	10,465	167,839	3,178	3,389	235,995
9 (Sep.)	153,175	3,330	11,096	158,111	3,705	3,834	238,438
10 (Oct.)	231,194	4,543	12,763	245,469	4,780	5,626	231,206
11 (Nov.)	252,265	4,796	12,627	262,887	4,852	5,940	227,271
12 (Dec.)	262,202	5,044	14,330	270,953	5,497	5,945	226,905

注：ユニット用を含む。

その他の油圧機器
Miscellaneous oil-hydraulic equipment
(8)

年 月 Year and Month	生産(P)		受入(R) Quantity(n)	出荷(Sh)			在庫(I) Quantity(n)
	数量(台) Quantity(n)	金額(百万円) (million yen)		販売(Sa)		その他(O)	
			数量(台) Quantity(n)	金額(百万円) (million yen)	数量(台) Quantity(n)	数量(台) Quantity(n)	
平成17年 (2005)	1,277,727	14,286	165	1,279,109	15,416	32	19,123
18 (2006)	1,549,094	16,996	1	1,548,153	17,244	2	19,945
19 (2007)	1,478,684	17,603	1	1,470,023	18,828	-	28,607
20 (2008)	1,554,834	17,309	38,565	1,525,929	19,915	38,565	47,861
21 (2009)	1,039,638	12,176	9,567	1,034,498	13,470	9,570	53,003
平成19年度 (07FY)	1,551,848	17,751	12,449	1,554,283	19,417	12,449	23,522
20 (08FY)	1,382,459	16,068	28,191	1,346,980	18,317	28,192	49,349
平成21年 1~3月 (Q1)	251,140	3,334	2,075	249,651	3,690	2,076	49,349
4~6月 (Q2)	270,249	2,846	2,028	265,655	2,959	2,030	53,946
7~9月 (Q3)	250,924	3,171	1,856	256,868	3,676	1,856	48,002
10~12月 (Q4)	267,325	2,825	3,608	262,324	3,145	3,608	53,003
平成21年 1月 (Jan.)	82,099	996	698	81,674	1,129	699	48,285
2 (Feb.)	79,878	1,107	737	88,345	1,209	737	39,818
3 (Mar.)	89,163	1,230	640	79,632	1,352	640	49,349
4 (Apr.)	63,500	1,016	633	59,737	907	635	53,114
5 (May)	78,605	799	611	78,903	999	611	52,816
6 (Jun.)	128,144	1,031	784	127,015	1,053	784	53,946
7 (Jul.)	105,584	967	721	104,462	1,084	721	55,068
8 (Aug.)	58,439	935	631	65,917	1,001	631	47,590
9 (Sep.)	86,901	1,268	504	86,489	1,591	504	48,002
10 (Oct.)	68,839	974	1,098	67,627	1,122	1,098	49,214
11 (Nov.)	100,247	1,014	1,211	97,489	1,060	1,211	51,972
12 (Dec.)	98,239	838	1,299	97,208	963	1,299	53,003

注：ユニット用を含む。

油圧ユニット
Oil-hydraulic power unit
(9)

年 月 Year and Month	生産(P)		受入(R) Quantity(n)	出荷(Sh)			在庫(I) Quantity(n)
	数量(台) Quantity(n)	金額(百万円) (million yen)		販売(Sa)		その他(O)	
			数量(台) Quantity(n)	金額(百万円) (million yen)	数量(台) Quantity(n)	数量(台) Quantity(n)	
平成17年 (2005)	186,992	34,554	116	185,369	33,470	247	15,741
18 (2006)	194,813	36,462	-	191,637	34,960	281	18,506
19 (2007)	207,257	40,060	-	199,815	37,810	259	25,689
20 (2008)	193,490	41,623	160	189,446	39,904	385	29,464
21 (2009)	73,042	27,557	33	88,755	28,426	99	13,617
平成19年度 (07FY)	210,514	40,103	46	202,701	37,731	308	27,569
20 (08FY)	160,126	39,395	126	162,451	38,238	336	24,987
平成21年 1~3月 (Q1)	19,697	8,174	12	24,116	8,112	67	24,987
4~6月 (Q2)	16,805	6,769	-	20,430	6,909	25	21,331
7~9月 (Q3)	16,920	6,279	21	21,386	6,613	7	16,840
10~12月 (Q4)	19,620	6,336	-	22,823	6,792	-	13,617
平成21年 1月 (Jan.)	7,724	2,820	9	9,102	2,798	17	28,078
2 (Feb.)	6,132	2,383	3	7,578	2,316	26	26,609
3 (Mar.)	5,841	2,972	-	7,436	2,998	24	24,987
4 (Apr.)	6,180	2,265	-	7,144	2,331	8	24,015
5 (May)	5,164	2,215	-	6,250	2,273	-	22,881
6 (Jun.)	5,461	2,289	-	7,036	2,304	17	21,331
7 (Jul.)	5,738	2,581	3	7,394	2,650	7	19,671
8 (Aug.)	5,192	1,564	-	6,907	1,680	-	17,956
9 (Sep.)	5,990	2,133	18	7,085	2,282	-	16,840
10 (Oct.)	5,437	2,024	-	6,201	2,150	-	16,071
11 (Nov.)	7,282	1,932	-	8,326	2,080	-	15,017
12 (Dec.)	6,901	2,380	-	8,296	2,562	-	13,617

空気圧機器
Pneumatic equipment
(10~13)

年 月 Year and Month	生産(P)		受入(R) Quantity(n)	出荷(Sh)			在庫(I) Quantity(n)
	数量(台) Quantity(n)	金額(百万円) (million yen)		販売(Sa)		その他(O)	
			数量(台) Quantity(n)	金額(百万円) (million yen)	数量(台) Quantity(n)	数量(台) Quantity(n)	
平成17年 (2005)	59,411,610	246,441	376,432	59,556,481	293,443	330,327	3,001,584
18 (2006)	71,865,644	277,838	656,701	72,082,709	324,260	412,973	3,134,333
19 (2007)	73,162,893	281,583	644,803	74,068,884	286,790	458,711	5,219,152
20 (2008)	68,075,779	266,312	511,257	65,847,185	263,996	298,564	7,660,715
21 (2009)	35,026,422	139,540	487,884	37,369,823	145,065	278,966	5,553,629
平成19年度 (07FY)	73,848,442	284,216	529,560	74,123,512	289,607	362,393	5,709,627
20 (08FY)	55,731,495	223,608	462,966	54,626,438	223,177	278,014	6,994,137
平成21年 1~3月 (Q1)	6,242,791	28,497	94,071	6,927,145	31,543	70,733	6,994,137
4~6月 (Q2)	7,052,418	28,457	115,531	7,648,304	29,868	54,467	6,491,257
7~9月 (Q3)	8,911,988	34,494	140,021	9,529,604	36,731	83,786	5,929,871
10~12月 (Q4)	12,819,225	48,092	138,261	13,264,770	46,923	69,980	5,553,629
平成21年 1月 (Jan.)	2,484,147	11,043	33,862	2,620,687	11,894	25,004	7,527,471
2 (Feb.)	1,802,315	9,048	27,757	2,056,068	9,939	13,037	7,288,438
3 (Mar.)	1,956,329	8,407	32,452	2,250,390	9,710	32,692	6,994,137
4 (Apr.)	2,119,679	9,214	37,965	2,499,157	9,846	16,904	6,667,662
5 (May)	2,118,313	8,664	33,339	2,371,348	8,971	18,457	6,429,509
6 (Jun.)	2,814,426	10,579	44,227	2,777,799	11,051	19,106	6,491,257
7 (Jul.)	3,018,818	11,656	51,852	3,096,970	12,556	32,287	6,432,670
8 (Aug.)	2,785,293	10,691	46,604	2,986,725	11,528	33,029	6,244,808
9 (Sep.)	3,107,877	12,147	41,565	3,445,909	12,646	18,470	5,929,871
10 (Oct.)	4,297,947	15,911	38,412	4,288,267	15,492	18,477	5,960,496
11 (Nov.)	4,312,200	16,151	58,944	4,273,125	15,128	33,027	6,025,561
12 (Dec.)	4,209,078	16,030	40,905	4,703,378	16,304	18,476	5,553,629

空気圧シリンダ
Pneumatic cylinders
(10)

年 月 Year and Month	生産(P)		受入(R) Quantity(n)	出荷(Sh)			在庫(I) Quantity(n)
	数量(台) Quantity(n)	金額(百万円) (million yen)		販売(Sa)		その他(O)	
			数量(台) Quantity(n)	金額(百万円) (million yen)	数量(台) Quantity(n)	数量(台) Quantity(n)	
平成17年 (2005)	8,370,327	86,420	42,978	8,323,739	89,491	51,901	489,938
18 (2006)	9,457,703	97,213	49,223	9,458,551	98,525	86,041	465,710
19 (2007)	8,698,538	95,931	38,029	8,727,951	100,871	75,609	368,724
20 (2008)	7,758,225	90,856	27,051	7,601,922	94,516	62,117	490,173
21 (2009)	3,887,271	48,826	44,480	4,011,499	49,960	43,002	371,479
平成19年度 (07FY)	8,668,874	96,970	33,520	8,710,310	102,321	71,120	368,847
20 (08FY)	6,449,477	77,024	24,551	6,319,723	79,939	55,299	467,853
平成21年 1~3月 (Q1)	785,697	10,351	5,296	803,146	11,141	10,167	467,853
4~6月 (Q2)	815,044	10,240	12,155	818,853	10,502	11,241	469,019
7~9月 (Q3)	992,451	12,235	12,220	1,054,045	12,610	10,621	409,019
10~12月 (Q4)	1,294,079	16,001	14,809	1,335,455	15,707	10,973	371,479
平成21年 1月 (Jan.)	296,143	3,919	1,778	305,062	4,148	3,326	479,706
2 (Feb.)	250,467	3,243	1,446	246,978	3,474	3,422	481,219
3 (Mar.)	239,087	3,189	2,072	251,106	3,519	3,419	467,853
4 (Apr.)	258,149	3,428	5,149	266,393	3,549	4,710	464,109
5 (May)	252,288	3,101	3,907	248,029	3,134	3,195	469,080
6 (Jun.)	304,607	3,711	3,099	304,431	3,819	3,336	469,019
7 (Jul.)	330,730	4,160	2,879	356,954	4,357	3,375	442,299
8 (Aug.)	298,306	3,707	4,727	324,612	3,899	3,976	416,739
9 (Sep.)	363,415	4,367	4,614	372,479	4,354	3,270	409,019
10 (Oct.)	433,531	5,380	4,274	447,861	5,217	2,893	396,070
11 (Nov.)	422,878	5,316	5,149	432,046	5,132	3,939	388,112
12 (Dec.)	437,670	5,305	5,386	455,548	5,358	4,141	371,479

空気圧バルブ
Pneumatic valves
(11)

年 月 Year and Month	生産(P)		受入(R) Quantity(n)	出荷(Sh)			在庫(I) Quantity(n)
	数量(台) Quantity(n)	金額(百万円) (million yen)		販売(Sa)		その他(O)	
			数量(台) Quantity(n)	金額(百万円) (million yen)	数量(台) Quantity(n)	数量(台) Quantity(n)	
平成17年 (2005)	39,987,191	97,708	99,221	40,078,585	94,160	146,435	1,845,511
18 (2006)	50,456,797	107,346	157,764	50,455,248	94,209	126,632	1,900,327
19 (2007)	49,918,863	122,615	252,416	50,396,203	121,828	244,902	3,444,753
20 (2008)	46,548,187	116,225	147,060	44,751,975	111,378	111,578	5,276,502
21 (2009)	22,686,715	58,917	155,244	24,186,328	62,091	117,173	3,807,305
平成19年度 (07FY)	50,343,208	123,462	174,426	50,412,291	122,950	161,135	3,812,602
20 (08FY)	37,785,404	97,170	129,786	36,634,667	93,990	107,336	4,985,844
平成21年 1~3月 (Q1)	4,046,260	12,007	33,053	4,336,668	13,365	33,303	4,985,844
4~6月 (Q2)	4,544,420	12,067	33,837	4,980,337	12,756	20,577	4,555,532
7~9月 (Q3)	5,613,080	14,264	47,368	6,000,091	15,788	37,440	4,178,449
10~12月 (Q4)	8,482,955	20,579	40,986	8,869,232	20,182	25,853	3,807,305
平成21年 1月 (Jan.)	1,607,225	4,734	10,160	1,628,107	5,072	11,828	5,253,952
2 (Feb.)	1,134,081	3,762	8,099	1,254,391	4,140	5,103	5,136,638
3 (Mar.)	1,304,954	3,511	14,794	1,454,170	4,153	16,372	4,985,844
4 (Apr.)	1,375,318	3,894	10,800	1,650,865	4,185	5,099	4,708,343
5 (May)	1,383,128	3,668	10,800	1,557,605	3,828	7,051	4,537,615
6 (Jun.)	1,785,974	4,504	12,237	1,771,867	4,743	8,427	4,555,532
7 (Jul.)	1,882,435	4,853	19,462	1,902,359	5,388	15,519	4,539,551
8 (Aug.)	1,785,605	4,464	16,956	1,916,916	5,016	15,528	4,409,668
9 (Sep.)	1,945,040	4,947	10,950	2,180,816	5,384	6,393	4,178,449
10 (Oct.)	2,848,970	6,871	8,621	2,875,311	6,782	6,150	4,154,579
11 (Nov.)	2,876,440	6,985	23,346	2,897,950	6,460	16,686	4,139,729
12 (Dec.)	2,757,545	6,723	9,019	3,095,971	6,940	3,017	3,807,305

空気清浄化機器 (エアドライアを含む)
Filter regulator lubricator (including for air dryers)
(12)

年 月 Year and Month	生産(P)		受入(R) Quantity(n)	出荷(Sh)			在庫(I) Quantity(n)
	数量(台) Quantity(n)	金額(百万円) (million yen)		販売(Sa)		その他(O)	
				数量(台) Quantity(n)	金額(百万円) (million yen)	数量(台) Quantity(n)	
平成17年 (2005)	1,536,146	12,637	32,678	1,503,469	20,615	49,548	208,765
18 (2006)	1,396,793	14,330	36,828	1,396,986	22,789	42,001	214,906
19 (2007)	1,377,262	15,982	6,504	1,378,223	16,196	2,311	98,723
20 (2008)	1,240,307	13,615	7,904	1,246,197	13,561	2,780	97,967
21 (2009)	817,931	7,309	5,331	812,380	7,513	2,189	109,196
平成19年度 (07FY)	1,382,895	15,986	6,889	1,395,185	16,229	2,180	97,782
20 (08FY)	1,032,124	11,338	6,744	1,054,490	11,380	2,829	79,341
平成21年 1~3月 (Q1)	131,410	1,553	827	150,074	1,717	789	79,341
4~6月 (Q2)	184,826	1,339	1,578	182,970	1,383	357	84,950
7~9月 (Q3)	249,183	1,862	1,708	236,676	1,934	651	98,514
10~12月 (Q4)	252,512	2,556	1,218	242,660	2,480	392	109,196
平成21年 1月 (Jan.)	52,067	644	381	54,413	702	332	95,670
2 (Feb.)	43,941	518	166	51,649	558	135	87,993
3 (Mar.)	35,402	391	280	44,012	457	322	79,341
4 (Apr.)	55,239	400	354	53,704	401	122	83,640
5 (May)	57,740	430	479	57,658	451	159	84,042
6 (Jun.)	71,847	509	745	71,608	531	76	84,950
7 (Jul.)	78,456	645	591	67,795	668	241	95,961
8 (Aug.)	87,630	600	391	81,650	626	270	102,062
9 (Sep.)	83,097	617	726	87,231	639	140	98,514
10 (Oct.)	83,044	819	174	81,401	788	72	100,259
11 (Nov.)	79,170	841	534	81,811	783	246	97,906
12 (Dec.)	90,298	895	510	79,448	908	74	109,196

注：平成17年からエアドライアを含み、名称変更。

その他の空気圧機器
Miscellaneous pneumatic equipment
(13)

年 月 Year and Month	生産(P)		受入(R) Quantity(n)	出荷(Sh)			在庫(I) Quantity(n)
	数量(台) Quantity(n)	金額(百万円) (million yen)		販売(Sa)		その他(O)	
				数量(台) Quantity(n)	金額(百万円) (million yen)	数量(台) Quantity(n)	
平成17年 (2005)	9,517,946	49,677	201,555	9,650,688	89,177	82,443	457,370
18 (2006)	10,554,351	58,948	412,886	10,771,924	108,736	158,299	553,390
19 (2007)	13,168,230	47,056	347,854	13,566,507	47,894	135,889	1,306,952
20 (2008)	12,529,060	45,616	329,242	12,247,091	44,540	122,089	1,796,073
21 (2009)	7,634,505	24,488	282,829	8,359,616	25,500	116,602	1,265,649
平成19年度 (07FY)	13,453,465	47,798	314,725	13,605,726	48,107	127,958	1,430,396
20 (08FY)	10,464,490	38,074	301,885	10,617,558	37,869	112,550	1,461,099
平成21年 1~3月 (Q1)	1,279,424	4,587	54,895	1,637,257	5,320	26,474	1,461,099
4~6月 (Q2)	1,508,128	4,811	67,961	1,666,144	5,227	22,292	1,381,756
7~9月 (Q3)	2,057,274	6,134	78,725	2,238,792	6,399	35,074	1,243,889
10~12月 (Q4)	2,789,679	8,956	81,248	2,817,423	8,555	32,762	1,265,649
平成21年 1月 (Jan.)	528,712	1,746	21,543	633,105	1,972	9,518	1,698,143
2 (Feb.)	373,826	1,525	18,046	503,050	1,767	4,377	1,582,588
3 (Mar.)	376,886	1,316	15,306	501,102	1,581	12,579	1,461,099
4 (Apr.)	430,973	1,492	21,662	528,195	1,710	6,973	1,411,570
5 (May)	425,157	1,465	18,153	508,056	1,559	8,052	1,338,772
6 (Jun.)	651,998	1,855	28,146	629,893	1,957	7,267	1,381,756
7 (Jul.)	727,197	1,998	28,920	769,862	2,143	13,152	1,354,859
8 (Aug.)	613,752	1,920	24,530	663,547	1,987	13,255	1,316,339
9 (Sep.)	716,325	2,215	25,275	805,383	2,269	8,667	1,243,889
10 (Oct.)	932,402	2,840	25,343	883,694	2,704	9,362	1,309,588
11 (Nov.)	933,712	3,008	29,915	861,318	2,754	12,156	1,399,814
12 (Dec.)	923,565	3,107	25,990	1,072,411	3,098	11,244	1,265,649

注：平成17年からエアドライアを除く。

08 運搬機械及び 産業用ロボット Conveyance machines and Industrial robots	運搬機械及び 産業用ロボット Conveyance machines and Industrial robots (1~22)		運搬機械 Conveyance machines (1~17)	クレーン Cranes (1~6)			天井走行クレーン Overhead traveling cranes (1)		
	年 月 Year and Month	生産(P)	生産(P)	生産(P)			生産(P)		
		金額(百万円) (million yen)	金額(百万円) (million yen)	数量(台) Quantity(n)	重量(t) Weight	金額(百万円) (million yen)	数量(台) Quantity(n)	重量(t) Weight	金額(百万円) (million yen)
平成17年 (2005)	1,047,034	610,706	25,343	124,966	87,761	6,686	17,867	12,739	
18 (2006)	1,144,957	665,195	27,087	109,889	90,195	7,450	21,909	18,167	
19 (2007)	1,164,723	682,024	25,171	118,730	91,991	7,572	23,699	20,950	
20 (2008)	1,126,671	680,979	21,553	113,284	97,880	5,932	21,817	22,177	
21 (2009)	732,487	558,749	10,165	113,587	114,826	3,525	30,119	36,179	
平成19年度 (07FY)	1,160,205	669,282	24,188	110,880	89,109	6,868	23,353	21,206	
20 (08FY)	1,037,447	672,885	18,859	124,136	111,882	5,660	26,951	28,975	
平成21年 1~3月 (Q1)	226,967	186,610	3,059	38,471	37,672	1,149	10,017	11,453	
4~6月 (Q2)	149,443	118,140	2,216	22,251	20,470	821	5,221	5,797	
7~9月 (Q3)	172,834	127,417	2,305	28,610	30,275	844	9,027	11,519	
10~12月 (Q4)	183,243	126,582	2,585	24,255	26,409	711	5,854	7,410	
平成21年 1月 (Jan.)	60,955	47,290	1,161	9,166	7,736	448	2,927	2,820	
2 (Feb.)	75,508	63,889	965	12,838	12,624	378	2,485	2,653	
3 (Mar.)	90,504	75,431	933	16,467	17,312	323	4,605	5,980	
4 (Apr.)	49,192	39,394	876	6,923	5,495	357	1,435	1,346	
5 (May)	47,212	37,306	642	8,750	8,956	220	2,418	3,225	
6 (Jun.)	53,039	41,440	698	6,578	6,019	244	1,368	1,226	
7 (Jul.)	51,349	37,761	696	6,913	6,554	230	1,837	2,070	
8 (Aug.)	55,524	41,683	695	10,655	11,597	274	3,724	4,873	
9 (Sep.)	65,961	47,973	914	11,042	12,124	340	3,466	4,576	
10 (Oct.)	53,191	36,601	1,010	7,310	7,235	349	1,817	2,167	
11 (Nov.)	61,464	42,039	769	7,405	7,236	178	1,982	2,558	
12 (Dec.)	68,588	47,942	806	9,540	11,938	184	2,055	2,685	

ジブクレーン
(水平引込、塔形を含み、脚部の橋形を除く)
Jib cranes (including
level luffing and tower crane
and excluding bridge type cranes)
(2)

橋形クレーン
Portal bridge cranes
(3)

車両搭載形クレーン
Truck loading cranes
(4)

年 月 Year and Month	生産(P)			生産(P)			生産(P)		
	数量(台) Quantity(n)	重量(t) Weight	金額(百万円) (million yen)	数量(台) Quantity(n)	重量(t) Weight	金額(百万円) (million yen)	数量(台) Quantity(n)	重量(t) Weight	金額(百万円) (million yen)
平成17年 (2005)	221	22,456	12,866	157	40,671	23,123	17,022	19,332	18,752
18 (2006)	157	21,555	14,152	160	14,091	8,782	18,049	20,652	20,002
19 (2007)	212	19,532	13,259	186	17,059	10,558	15,876	18,358	17,619
20 (2008)	221	26,312	19,547	221	19,615	12,191	13,864	16,460	15,478
21 (2009)	191	28,445	27,086	135	18,316	13,843	5,300	6,087	6,694
平成19年度 (07FY)	209	17,102	11,500	205	18,772	11,971	15,634	18,268	17,413
20 (08FY)	229	33,089	26,795	204	19,490	12,976	11,502	13,590	13,052
平成21年 1~3月 (Q1)	60	11,026	10,407	47	5,078	4,048	1,536	1,766	1,968
4~6月 (Q2)	36	6,914	6,024	26	4,612	3,090	1,086	1,234	1,424
7~9月 (Q3)	58	3,885	4,525	33	6,075	4,696	1,096	1,253	1,456
10~12月 (Q4)	37	6,620	6,130	29	2,551	2,009	1,582	1,834	1,846
平成21年 1月 (Jan.)	16	2,884	2,386	16	1,061	561	590	681	718
2 (Feb.)	19	3,065	2,954	21	3,091	2,897	474	538	617
3 (Mar.)	25	5,077	5,067	10	926	590	472	547	633
4 (Apr.)	12	2,456	1,920	9	1,328	682	410	473	539
5 (May)	10	2,317	1,937	9	1,865	1,724	316	360	408
6 (Jun.)	14	2,141	2,167	8	1,419	684	360	401	477
7 (Jul.)	17	1,159	1,343	9	1,115	580	344	393	440
8 (Aug.)	14	830	1,021	14	3,969	3,658	304	349	419
9 (Sep.)	27	1,896	2,161	10	991	458	448	511	597
10 (Oct.)	8	1,159	1,061	21	1,702	1,570	542	625	640
11 (Nov.)	10	2,240	1,886	2	558	280	510	592	609
12 (Dec.)	19	3,221	3,183	6	291	159	530	617	597

ローダ・アンローダ
Loaders and unloaders
(5)

その他のクレーン
Miscellaneous cranes
(6)

巻上機
Lifting gears
(7～9)

年 月 Year and Month	生産(P)			生産(P)			生産(P)	
	数量(台) Quantity(n)	重量(t) Weight	金額(百万円) (million yen)	数量(台) Quantity(n)	重量(t) Weight	金額(百万円) (million yen)	数量(台) Quantity(n)	金額(百万円) (million yen)
平成17年 (2005)	84	7,623	5,538	1,173	17,017	14,743	581,835	33,684
18 (2006)	78	12,294	11,002	1,193	19,388	18,090	651,627	39,925
19 (2007)	95	15,989	14,163	1,230	24,093	15,442	655,336	42,983
20 (2008)	90	11,117	11,653	1,225	17,963	16,834	636,698	48,871
21 (2009)	50	11,819	14,210	964	18,801	16,814	345,517	41,077
平成19年度 (07FY)	95	15,192	14,187	1,177	18,193	12,832	652,349	44,118
20 (08FY)	77	12,561	12,912	1,187	18,455	17,172	568,495	47,687
平成21年 1～3月 (Q1)	20	5,956	6,051	247	4,628	3,745	91,708	10,229
4～6月 (Q2)	10	640	771	237	3,630	3,364	76,643	9,576
7～9月 (Q3)	17	3,527	3,950	257	4,843	4,129	83,126	9,992
10～12月 (Q4)	3	1,696	3,438	223	5,700	5,576	94,040	11,280
平成21年 1月 (Jan.)	5	242	150	86	1,371	1,101	40,806	3,460
2 (Feb.)	2	2,617	2,495	71	1,042	1,008	25,836	3,280
3 (Mar.)	13	3,097	3,406	90	2,215	1,636	25,066	3,489
4 (Apr.)	2	64	73	86	1,167	935	26,575	3,571
5 (May)	4	395	499	83	1,395	1,163	22,860	2,762
6 (Jun.)	4	181	199	68	1,068	1,266	27,208	3,243
7 (Jul.)	6	504	582	90	1,905	1,539	27,320	3,591
8 (Aug.)	1	136	169	88	1,647	1,457	25,875	3,117
9 (Sep.)	10	2,887	3,199	79	1,291	1,133	29,931	3,284
10 (Oct.)	1	73	81	89	1,934	1,716	34,727	4,072
11 (Nov.)	-	-	-	69	2,033	1,903	30,833	3,590
12 (Dec.)	2	1,623	3,357	65	1,733	1,957	28,480	3,618

船用ウインチ
Cargo winches
(7)

チェーンブロック
Chain blocks
(8)

その他の巻上機
(電気ホイストを除く)
Miscellaneous lifting
gears (except motor
type hoist)
(9)

コンベヤ
Conveyors
(10～13)

年 月 Year and Month	生産(P)		生産(P)		生産(P)		生産(P)		
	数量(台) Quantity(n)	金額(百万円) (million yen)	数量(台) Quantity(n)	金額(百万円) (million yen)	数量(台) Quantity(n)	金額(百万円) (million yen)	数量(台) Quantity(n)	重量(t) Weight	金額(百万円) (million yen)
平成17年 (2005)	1,566	11,364	478,807	17,226	101,462	5,094	448,237	214,740	192,870
18 (2006)	1,597	14,067	546,770	20,274	103,260	5,584	492,817	236,606	212,588
19 (2007)	1,699	15,371	544,393	20,548	109,244	7,064	493,138	235,359	216,357
20 (2008)	1,742	20,358	541,274	21,563	93,682	6,950	439,173	237,466	217,970
21 (2009)	1,881	24,434	274,841	11,001	68,795	5,642	275,563	124,818	117,987
平成19年度 (07FY)	1,713	16,274	544,846	20,744	105,790	7,100	483,701	229,458	211,640
20 (08FY)	1,820	21,630	478,090	19,235	88,585	6,822	391,172	213,369	198,741
平成21年 1～3月 (Q1)	490	5,645	72,096	2,981	19,122	1,603	69,544	47,513	44,404
4～6月 (Q2)	486	5,766	60,781	2,403	15,376	1,407	66,945	34,510	32,852
7～9月 (Q3)	470	6,002	66,639	2,709	16,017	1,281	67,371	19,340	20,122
10～12月 (Q4)	435	7,021	75,325	2,908	18,280	1,351	71,703	23,455	20,609
平成21年 1月 (Jan.)	132	1,744	34,030	1,238	6,644	478	23,859	8,563	8,790
2 (Feb.)	176	1,873	19,366	854	6,294	553	20,869	21,309	18,644
3 (Mar.)	182	2,028	18,700	889	6,184	572	24,816	17,641	16,970
4 (Apr.)	171	2,198	20,882	823	5,522	550	21,166	14,999	14,736
5 (May)	143	1,673	18,680	730	4,037	359	24,239	6,226	6,813
6 (Jun.)	172	1,895	21,219	850	5,817	498	21,540	13,285	11,303
7 (Jul.)	140	2,218	21,978	918	5,202	455	22,166	6,481	6,252
8 (Aug.)	153	1,904	21,463	894	4,259	319	20,329	5,284	5,490
9 (Sep.)	177	1,880	23,198	897	6,556	507	24,876	7,575	8,380
10 (Oct.)	164	2,582	28,395	1,042	6,168	448	21,826	4,836	5,303
11 (Nov.)	151	2,179	23,975	946	6,707	465	25,778	8,116	7,336
12 (Dec.)	120	2,260	22,955	920	5,405	438	24,099	10,503	7,970

年 月 Year and Month	ベルトコンベヤ Belt conveyors (1 0)			チェーンコンベヤ Chain conveyors (1 1)			ローラーコンベヤ Roller conveyors (1 2)		
	生産(P)			生産(P)			生産(P)		
	数量(台) Quantity(n)	重量(t) Weight	金額(百万円) (million yen)	数量(台) Quantity(n)	重量(t) Weight	金額(百万円) (million yen)	数量(台) Quantity(n)	重量(t) Weight	金額(百万円) (million yen)
平成17年 (2005)	77,452	12,262	19,745	23,549	36,212	37,888	314,087	23,238	19,767
18 (2006)	72,620	13,725	21,311	26,258	46,526	46,393	374,442	26,366	22,019
19 (2007)	72,210	11,770	19,438	26,115	41,592	46,436	368,531	28,306	23,868
20 (2008)	71,162	11,658	18,989	25,003	39,554	43,192	320,528	21,380	18,356
21 (2009)	53,409	5,912	11,440	11,472	22,126	24,604	204,246	13,288	13,326
平成19年度 (07FY)	70,909	11,331	18,885	26,354	39,784	44,378	362,085	22,722	19,414
20 (08FY)	67,837	10,880	18,082	22,397	35,178	39,603	281,863	19,283	16,611
平成21年 1~3月 (Q1)	13,335	1,899	3,568	4,313	7,742	9,065	49,982	3,950	3,454
4~6月 (Q2)	12,200	1,574	3,015	1,917	3,625	5,417	51,014	2,402	2,583
7~9月 (Q3)	14,548	1,381	2,529	2,463	4,781	5,136	49,179	3,618	3,882
10~12月 (Q4)	13,326	1,058	2,328	2,779	5,978	4,986	54,071	3,318	3,407
平成21年 1月 (Jan.)	4,287	622	1,117	1,820	2,546	2,987	17,317	1,530	1,270
2 (Feb.)	4,198	572	933	1,059	1,969	2,229	14,907	1,191	1,139
3 (Mar.)	4,850	705	1,518	1,434	3,227	3,849	17,758	1,229	1,045
4 (Apr.)	3,767	511	1,061	801	1,349	2,246	15,906	954	906
5 (May)	3,805	483	900	610	1,426	1,941	19,326	788	892
6 (Jun.)	4,628	580	1,054	506	850	1,230	15,782	660	785
7 (Jul.)	4,938	496	794	762	2,235	1,984	16,199	2,075	1,924
8 (Aug.)	4,434	426	741	708	1,355	1,464	14,990	677	789
9 (Sep.)	5,176	459	994	993	1,191	1,688	17,990	866	1,169
10 (Oct.)	4,049	344	720	762	877	1,208	16,640	775	869
11 (Nov.)	4,802	389	833	991	1,390	1,651	19,415	1,473	1,437
12 (Dec.)	4,475	325	775	1,026	3,711	2,127	18,016	1,070	1,101

年 月 Year and Month	その他のコンベヤ Miscellaneous conveyors (1 3)			エレベータ(自動車用エレベータを除く) Elevators (except car elevators) (1 4)			エスカレータ Escalators (1 5)	
	生産(P)			生産(P)			生産(P)	
	数量(台) Quantity(n)	重量(t) Weight	金額(百万円) (million yen)	数量(式) Quantity(n)	重量(t) Weight	金額(百万円) (million yen)	数量(式) Quantity(n)	金額(百万円) (million yen)
平成17年 (2005)	33,149	143,028	115,470	40,590	315,382	214,951	3,029	24,683
18 (2006)	19,497	149,989	122,865	40,955	312,248	233,272	3,383	27,783
19 (2007)	26,282	153,691	126,615	40,715	327,465	237,184	3,127	26,237
20 (2008)	22,480	164,874	137,433	34,691	276,120	220,548	3,038	28,764
21 (2009)	6,436	83,492	68,617	30,748	246,352	203,259	2,030	21,274
平成19年度 (07FY)	24,353	155,621	128,963	39,021	314,781	231,334	3,074	27,280
20 (08FY)	19,075	148,028	124,445	34,139	268,938	221,714	2,710	25,870
平成21年 1~3月 (Q1)	1,914	33,922	28,317	9,058	72,568	62,699	621	6,632
4~6月 (Q2)	1,814	26,909	21,837	6,310	48,658	39,528	430	4,402
7~9月 (Q3)	1,181	9,560	8,575	7,328	59,218	49,517	467	4,818
10~12月 (Q4)	1,527	13,101	9,888	8,052	65,908	51,515	512	5,422
平成21年 1月 (Jan.)	435	3,865	3,416	3,154	25,391	21,244	162	1,675
2 (Feb.)	705	17,577	14,343	3,004	24,171	19,637	228	2,274
3 (Mar.)	774	12,480	10,558	2,900	23,006	21,818	231	2,683
4 (Apr.)	692	12,185	10,523	1,966	14,578	11,957	106	1,380
5 (May)	498	3,529	3,080	1,991	15,770	12,707	172	1,534
6 (Jun.)	624	11,195	8,234	2,353	18,310	14,864	152	1,488
7 (Jul.)	267	1,675	1,550	2,409	19,258	16,164	138	1,587
8 (Aug.)	197	2,826	2,496	2,224	17,397	15,078	184	1,714
9 (Sep.)	717	5,059	4,529	2,695	22,563	18,275	145	1,517
10 (Oct.)	375	2,840	2,506	2,635	20,099	15,654	140	1,423
11 (Nov.)	570	4,864	3,415	2,542	20,925	16,914	154	1,756
12 (Dec.)	582	5,397	3,967	2,875	24,884	18,947	218	2,243

年 月 Year and Month	機械式駐車装置 Mechanical parking (1 6)		自動立体倉庫装置 Automatic highrised warehouses (1 7)		産業用ロボット Industrial robots (1 8 ~ 2 2)	シーケンスロボット Sequence robots (1 8)	
	生産(P)		生産(P)		生産(P)	生産(P)	
	数量(基) Quantity(n)	金額(百万円) (million yen)	数量(基) Quantity(n)	金額(百万円) (million yen)	金額(百万円) (million yen)	数量(台) Quantity(n)	金額(百万円) (million yen)
平成17年 (2005)	14,177	26,955	1,153	29,802	436,328	8,080	22,919
18 (2006)	12,708	27,741	1,323	33,691	479,762	9,074	27,096
19 (2007)	14,063	36,075	1,310	31,197	482,699	8,347	26,007
20 (2008)	12,073	36,796	1,230	30,150	445,692	6,941	26,838
21 (2009)	6,437	32,796	1,145	27,530	173,738	2,990	9,175
平成19年度 (07FY)	13,311	35,950	1,238	29,851	490,923	8,235	26,927
20 (08FY)	9,536	34,082	1,319	32,859	364,612	5,510	21,754
平成21年 1~3月 (Q1)	2,520	12,492	444	12,482	40,357	609	2,966
4~6月 (Q2)	992	6,189	227	5,123	31,303	831	2,289
7~9月 (Q3)	1,443	7,637	225	5,056	45,417	753	1,932
10~12月 (Q4)	1,482	6,478	249	4,869	56,661	797	1,988
平成21年 1月 (Jan.)	528	1,674	99	2,711	13,665	199	1,116
2 (Feb.)	912	3,990	133	3,440	11,619	193	1,038
3 (Mar.)	1,080	6,828	212	6,331	15,073	217	812
4 (Apr.)	253	1,291	53	964	9,798	286	706
5 (May)	315	2,389	88	2,145	9,906	297	888
6 (Jun.)	424	2,509	86	2,014	11,599	248	695
7 (Jul.)	590	2,262	75	1,351	13,588	220	604
8 (Aug.)	333	2,680	84	2,007	13,841	283	769
9 (Sep.)	520	2,695	66	1,698	17,988	250	559
10 (Oct.)	509	1,685	61	1,229	16,590	216	731
11 (Nov.)	561	2,741	113	2,466	19,425	239	559
12 (Dec.)	412	2,052	75	1,174	20,646	342	698

年 月 Year and Month	プレイバックロボット Playback robots (1 9)		数値制御ロボット Numerically controlled robots (2 0)		知能ロボット Intelligent robots (2 1)	部品・付帯装置 Parts, accessory for industrial robots (2 2)	
	生産(P)		生産(P)		生産(P)	生産(P)	
	数量(台) Quantity(n)	金額(百万円) (million yen)	数量(台) Quantity(n)	金額(百万円) (million yen)	数量(台) Quantity(n)	金額(百万円) (million yen)	金額(百万円) (million yen)
平成17年 (2005)	61,078	162,784	18,967	193,422	1,065	3,893	53,310
18 (2006)	56,681	156,392	22,882	234,533	749	4,492	57,249
19 (2007)	61,139	160,240	22,675	233,893	741	4,189	58,370
20 (2008)	60,435	163,427	19,818	195,524	527	2,420	57,483
21 (2009)	24,026	66,084	9,003	75,848	136	576	22,055
平成19年度 (07FY)	64,059	165,730	23,083	236,347	759	3,928	57,991
20 (08FY)	49,723	137,017	15,789	154,615	376	1,657	49,569
平成21年 1~3月 (Q1)	6,161	18,660	1,799	12,170	26	90	6,471
4~6月 (Q2)	4,346	13,335	1,641	11,569	22	72	4,038
7~9月 (Q3)	5,545	14,331	2,275	24,069	40	142	4,943
10~12月 (Q4)	7,974	19,758	3,288	28,040	48	272	6,603
平成21年 1月 (Jan.)	2,411	6,743	655	3,636	8	27	2,143
2 (Feb.)	1,850	5,060	595	3,558	7	30	1,933
3 (Mar.)	1,900	6,857	549	4,976	11	33	2,395
4 (Apr.)	1,390	4,402	479	3,541	6	20	1,129
5 (May)	1,524	4,245	593	3,548	8	25	1,200
6 (Jun.)	1,432	4,688	569	4,480	8	27	1,709
7 (Jul.)	1,679	4,548	722	6,731	16	55	1,650
8 (Aug.)	1,608	4,175	656	7,312	10	33	1,552
9 (Sep.)	2,258	5,608	897	10,026	14	54	1,741
10 (Oct.)	2,382	5,752	946	8,080	15	87	1,940
11 (Nov.)	2,587	6,577	1,111	9,861	15	89	2,339
12 (Dec.)	3,005	7,429	1,231	10,099	18	96	2,324

09 動力伝導装置 Power transmission equipment	動力伝導装置 Power transmission equipment (1~7)			固定比減速機 (自己消費を除く) Fixed ratio speed reducers (excluding self-consumption) (1~2)			モータ付のもの Motorized reducers (1)		
	年 月 Year and Month	生産(P)		生産(P)			生産(P)		
		重量(t) Weight	金額(百万円) (million yen)	数量(台) Quantity(n)	重量(t) Weight	金額(百万円) (million yen)	数量(台) Quantity(n)	重量(t) Weight	金額(百万円) (million yen)
平成17年 (2005)	332,664	368,824	6,377,930	164,766	220,468	2,968,972	88,886	82,499	
18 (2006)	345,246	397,675	6,175,012	170,911	224,675	2,909,079	92,879	86,779	
19 (2007)	361,156	428,395	5,907,963	178,209	238,672	2,858,582	94,326	90,187	
20 (2008)	369,469	442,255	5,382,159	189,876	251,038	2,813,661	99,525	95,298	
21 (2009)	226,306	286,889	3,565,410	112,169	157,463	2,159,549	54,037	55,964	
平成19年度 (07FY)	366,606	436,377	5,872,547	181,499	243,192	2,885,681	95,828	92,483	
20 (08FY)	330,645	402,596	4,751,674	171,370	229,671	2,595,695	87,341	85,063	
平成21年 1~3月 (Q1)	57,153	75,873	850,091	30,384	44,015	521,063	13,483	15,069	
4~6月 (Q2)	48,748	63,987	795,495	23,756	34,706	508,639	10,705	11,491	
7~9月 (Q3)	56,452	69,892	907,350	26,648	37,058	544,878	13,063	13,357	
10~12月 (Q4)	63,953	77,137	1,012,474	31,382	41,685	584,969	16,787	16,047	
平成21年 1月 (Jan.)	20,336	26,557	309,956	10,997	15,424	183,637	5,233	5,559	
2 (Feb.)	18,581	24,785	270,628	9,940	14,493	172,895	4,354	4,902	
3 (Mar.)	18,237	24,531	269,507	9,447	14,098	164,531	3,895	4,608	
4 (Apr.)	16,470	22,207	258,700	8,201	12,589	167,151	3,465	4,092	
5 (May)	15,213	19,903	254,099	7,411	10,820	162,713	3,310	3,411	
6 (Jun.)	17,064	21,877	282,696	8,144	11,296	178,775	3,930	3,988	
7 (Jul.)	18,219	23,226	303,121	8,413	12,053	181,208	4,119	4,440	
8 (Aug.)	16,921	20,649	280,776	7,873	10,934	174,868	3,906	3,962	
9 (Sep.)	21,313	26,017	323,453	10,361	14,071	188,802	5,038	4,955	
10 (Oct.)	20,537	24,944	333,474	9,737	13,253	194,668	4,988	5,317	
11 (Nov.)	21,142	25,391	329,621	10,161	13,557	191,455	5,584	5,125	
12 (Dec.)	22,274	26,802	349,379	11,483	14,874	198,846	6,216	5,605	

注：自己消費を除く。平成17年から「無段階減速機」、「流体式減速機」を廃止。

注：平成17年から「無段階減速機」、「流体式減速機」を廃止、名称変更。

年 月 Year and Month	モータなしのもの Motor-less reducers (2)			歯車(粉末や金製品を除く) Gears (excluding powder metallurgical products) (3~6)			平歯車 Spur gears (3)		
	生産(P)			生産(P)			生産(P)		
	数量(台) Quantity(n)	重量(t) Weight	金額(百万円) (million yen)	数量(10 ³ 個) Quantity(10 ³ n)	重量(t) Weight	金額(百万円) (million yen)	数量(10 ³ 個) Quantity(10 ³ n)	重量(t) Weight	金額(百万円) (million yen)
平成17年 (2005)	3,408,958	75,880	137,969	114,885	87,549	77,093	33,188	30,997	27,446
18 (2006)	3,265,933	78,032	137,895	142,279	97,076	101,504	42,251	33,422	30,007
19 (2007)	3,049,381	83,883	148,485	150,532	104,372	115,198	41,538	38,501	33,653
20 (2008)	2,568,498	90,350	155,740	143,007	100,047	115,913	41,792	39,338	36,522
21 (2009)	1,405,861	58,131	101,499	90,240	62,492	79,549	25,236	23,093	23,971
平成19年度 (07FY)	2,986,866	85,671	150,709	151,608	105,697	117,501	42,534	39,676	34,805
20 (08FY)	2,155,979	84,030	144,608	124,663	85,970	104,384	36,154	34,192	33,691
平成21年 1~3月 (Q1)	329,028	16,901	28,946	19,758	12,975	19,178	5,319	5,084	6,362
4~6月 (Q2)	286,856	13,051	23,215	21,485	13,496	18,098	5,373	5,037	5,620
7~9月 (Q3)	362,472	13,584	23,701	22,696	16,434	19,982	6,911	5,873	5,610
10~12月 (Q4)	427,505	14,594	25,637	26,300	19,586	22,290	7,634	7,098	6,379
平成21年 1月 (Jan.)	126,319	5,763	9,865	6,816	4,486	6,607	1,970	1,664	2,003
2 (Feb.)	97,733	5,586	9,591	6,222	4,183	6,149	1,643	1,713	2,178
3 (Mar.)	104,976	5,552	9,490	6,721	4,306	6,422	1,706	1,708	2,180
4 (Apr.)	91,549	4,736	8,497	6,971	4,293	5,840	1,715	1,631	1,903
5 (May)	91,386	4,102	7,409	6,588	4,248	5,726	1,617	1,549	1,810
6 (Jun.)	103,921	4,214	7,309	7,927	4,955	6,533	2,041	1,858	1,907
7 (Jul.)	121,913	4,294	7,613	7,965	5,213	6,743	2,493	1,937	1,851
8 (Aug.)	105,908	3,967	6,972	6,310	4,875	5,794	1,965	1,725	1,659
9 (Sep.)	134,651	5,323	9,115	8,421	6,346	7,445	2,454	2,211	2,101
10 (Oct.)	138,806	4,749	7,936	8,573	6,469	7,303	2,451	2,270	2,041
11 (Nov.)	138,166	4,577	8,432	8,878	6,710	7,511	2,564	2,464	2,186
12 (Dec.)	150,533	5,268	9,269	8,849	6,407	7,476	2,619	2,365	2,151

注：自己消費を除く。

はすば歯車
Helical gears
(4)

 かさ歯車
Bevel gears
(5)

 その他の歯車
Miscellaneous gears
(6)

年 月 Year and Month	生産(P)			生産(P)			生産(P)		
	数量(10 ³ 個) Quantity(10 ³ n)	重量(t) Weight	金額(百万円) (million yen)	数量(10 ³ 個) Quantity(10 ³ n)	重量(t) Weight	金額(百万円) (million yen)	数量(10 ³ 個) Quantity(10 ³ n)	重量(t) Weight	金額(百万円) (million yen)
平成17年 (2005)	54,062	27,382	19,816	11,531	15,426	14,851	16,104	13,743	14,980
18 (2006)	67,443	29,762	23,519	14,434	19,184	31,154	18,150	14,708	16,825
19 (2007)	73,591	29,293	26,101	15,523	19,691	36,546	19,880	16,887	18,897
20 (2008)	67,408	26,290	25,032	14,855	18,609	35,609	18,952	15,811	18,750
21 (2009)	45,757	16,405	17,772	9,077	15,059	28,345	10,170	7,935	9,461
平成19年度 (07FY)	73,189	28,952	26,244	15,889	20,234	37,509	19,996	16,836	18,943
20 (08FY)	59,352	22,694	22,535	12,853	15,445	31,248	16,304	13,640	16,910
平成21年 1~3月 (Q1)	9,963	3,569	4,058	2,053	2,219	5,693	2,423	2,104	3,066
4~6月 (Q2)	11,606	3,752	4,105	1,887	2,816	6,261	2,620	1,891	2,112
7~9月 (Q3)	10,983	4,203	4,344	2,344	4,478	7,904	2,459	1,879	2,123
10~12月 (Q4)	13,206	4,882	5,265	2,792	5,546	8,487	2,668	2,061	2,160
平成21年 1月 (Jan.)	3,245	1,237	1,289	707	804	2,135	893	782	1,180
2 (Feb.)	3,175	1,111	1,320	675	630	1,669	729	728	982
3 (Mar.)	3,542	1,221	1,449	672	785	1,889	801	593	904
4 (Apr.)	3,809	1,211	1,397	592	838	1,860	855	613	679
5 (May)	3,594	1,165	1,233	592	886	1,980	786	649	703
6 (Jun.)	4,203	1,376	1,474	703	1,092	2,421	979	629	730
7 (Jul.)	3,710	1,349	1,390	820	1,208	2,712	942	719	791
8 (Aug.)	3,001	1,194	1,245	685	1,439	2,273	659	517	617
9 (Sep.)	4,271	1,661	1,709	839	1,832	2,920	858	643	716
10 (Oct.)	4,300	1,622	1,716	924	1,910	2,852	898	667	693
11 (Nov.)	4,430	1,612	1,714	968	1,918	2,871	916	716	740
12 (Dec.)	4,476	1,647	1,835	900	1,717	2,764	854	678	726

スチールチェーン

Steel chains
(7)

年 月 Year and Month	生産(P)		
	数量(10 ³ m) Quantity(10 ³ m)	重量(t) Weight	金額(百万円) (million yen)
平成17年 (2005)	58,301	80,349	71,263
18 (2006)	57,861	77,260	71,497
19 (2007)	59,177	78,575	74,525
20 (2008)	60,636	79,547	75,304
21 (2009)	41,476	51,645	49,877
平成19年度 (07FY)	60,486	79,409	75,683
20 (08FY)	55,129	73,304	68,541
平成21年 1~3月 (Q1)	10,214	13,794	12,679
4~6月 (Q2)	9,347	11,496	11,183
7~9月 (Q3)	10,467	13,371	12,853
10~12月 (Q4)	11,448	12,985	13,162
平成21年 1月 (Jan.)	3,702	4,852	4,526
2 (Feb.)	3,301	4,458	4,142
3 (Mar.)	3,210	4,484	4,011
4 (Apr.)	3,164	3,976	3,779
5 (May)	2,942	3,554	3,356
6 (Jun.)	3,241	3,965	4,048
7 (Jul.)	3,485	4,593	4,430
8 (Aug.)	3,314	4,172	3,921
9 (Sep.)	3,668	4,605	4,502
10 (Oct.)	3,822	4,332	4,388
11 (Nov.)	3,784	4,270	4,322
12 (Dec.)	3,842	4,384	4,452

注：自己消費を除く。

10 農業用機械器具 及び木材加工機械 Agricultural machinery and Wood working machinery	農業用機械器具 及び木材加工機械 Agricultural machinery and Wood working machinery (1~14)		農業用機械器具 Agricultural machinery (1~12)		整地用機器及び付属品 Soil preparation machinery, implements and attachments (1~6)			
	年 月 Year and Month		生産(P) 金額(百万円) (million yen)		生産(P) 金額(百万円) (million yen)		生産(P) 金額(百万円) (million yen)	
	年 月 Year and Month	金額(百万円) (million yen)	金額(百万円) (million yen)	金額(百万円) (million yen)	金額(百万円) (million yen)			
平成17年 (2005)	528,456	496,109	289,888					
18 (2006)	530,331	498,475	294,830					
19 (2007)	490,218	452,544	276,300					
20 (2008)	522,166	494,683	301,169					
21 (2009)	438,102	425,482	237,480					
平成19年度 (07FY)	498,115	463,781	285,073					
20 (08FY)	508,045	483,077	286,556					
平成21年 1~3月 (Q1)	124,181	118,489	68,837					
4~6月 (Q2)	102,499	100,424	53,011					
7~9月 (Q3)	107,433	104,682	51,893					
10~12月 (Q4)	103,989	101,887	63,739					
平成21年 1月 (Jan.)	39,251	37,581	23,425					
2 (Feb.)	40,752	39,017	22,384					
3 (Mar.)	44,178	41,891	23,028					
4 (Apr.)	35,551	34,642	18,102					
5 (May)	28,499	28,022	14,820					
6 (Jun.)	38,449	37,760	20,089					
7 (Jul.)	37,862	36,872	18,087					
8 (Aug.)	31,647	31,046	14,216					
9 (Sep.)	37,924	36,764	19,590					
10 (Oct.)	34,288	33,730	21,361					
11 (Nov.)	34,013	33,418	20,859					
12 (Dec.)	35,688	34,739	21,519					

注：平成17年から「ブローフスプレー」を廃止。

動力耕うん機 (歩行用トラクタを含む)
Power tillers (including walking tractors)

(1~2)

年 月 Year and Month	生産(P)		受入(R) 数量(台) Quantity(n)	出荷(Sh)			在庫(I) 数量(台) Quantity(n)
	数量(台) Quantity(n)	金額(百万円) (million yen)		販売(Sa)		その他(O) 数量(台) Quantity(n)	
			数量(台) Quantity(n)	金額(百万円) (million yen)	数量(台) Quantity(n)		
平成17年 (2005)	195,524	19,173	42,128	228,917	23,295	372	25,450
18 (2006)	162,055	16,150	36,005	198,062	20,924	6,178	19,142
19 (2007)	189,804	17,448	32,235	215,990	20,685	489	23,715
20 (2008)	180,750	17,166	32,521	214,976	21,106	326	21,684
21 (2009)	168,489	16,339	32,822	200,403	20,344	313	22,279
平成19年度 (07FY)	185,660	17,178	32,491	216,000	20,728	415	19,814
20 (08FY)	185,194	17,700	34,096	219,612	21,891	330	19,162
平成21年 1~3月 (Q1)	58,204	5,019	9,692	70,348	6,735	70	19,162
4~6月 (Q2)	35,856	3,816	8,599	46,477	5,087	110	17,030
7~9月 (Q3)	36,677	3,655	7,001	44,253	4,581	76	16,379
10~12月 (Q4)	37,752	3,849	7,530	39,325	3,941	57	22,279
平成21年 1月 (Jan.)	15,882	1,438	3,466	14,937	1,404	25	26,070
2 (Feb.)	21,212	1,764	3,074	24,731	2,202	30	25,595
3 (Mar.)	21,110	1,817	3,152	30,680	3,129	15	19,162
4 (Apr.)	13,993	1,356	3,274	19,545	2,139	58	16,826
5 (May)	9,980	1,109	2,501	12,669	1,416	17	16,621
6 (Jun.)	11,883	1,351	2,824	14,263	1,532	35	17,030
7 (Jul.)	13,864	1,351	2,741	16,478	1,691	44	17,113
8 (Aug.)	11,660	1,109	2,260	13,251	1,285	25	17,757
9 (Sep.)	11,153	1,195	2,000	14,524	1,605	7	16,379
10 (Oct.)	11,142	1,204	2,500	11,575	1,220	34	18,412
11 (Nov.)	12,797	1,283	2,389	13,328	1,303	18	20,252
12 (Dec.)	13,813	1,362	2,641	14,422	1,418	5	22,279

5 P S 未満
Less than 5ps
(1)

年 月 Year and Month	生産(P)		受入(R)	出荷(Sh)			在庫(I)
	数量(台) Quantity(n)	金額(百万円) (million yen)		販売(Sa)		その他(O)	
			数量(台) Quantity(n)	金額(百万円) (million yen)	数量(台) Quantity(n)	数量(台) Quantity(n)	
平成17年 (2005)	139,072	10,516	19,424	155,296	12,247	115	12,018
18 (2006)	113,115	8,921	18,193	131,306	10,846	2,242	9,776
19 (2007)	131,352	10,299	11,257	140,369	11,052	170	10,910
20 (2008)	128,374	10,082	12,015	140,708	10,826	118	10,473
21 (2009)	124,889	10,110	14,225	139,487	11,497	154	9,946
平成19年度 (07FY)	129,743	9,997	11,077	141,337	10,848	153	9,932
20 (08FY)	134,109	10,677	12,982	147,946	11,821	139	8,938
平成21年 1~3月 (Q1)	44,994	3,184	3,810	50,293	3,827	46	8,938
4~6月 (Q2)	26,545	2,317	3,505	30,999	2,687	38	7,951
7~9月 (Q3)	26,890	2,191	3,270	30,691	2,519	40	7,380
10~12月 (Q4)	26,460	2,418	3,640	27,504	2,464	30	9,946
平成21年 1月 (Jan.)	11,899	886	1,222	11,422	964	22	12,150
2 (Feb.)	17,094	1,153	1,392	18,682	1,293	17	11,937
3 (Mar.)	16,001	1,145	1,196	20,189	1,570	7	8,938
4 (Apr.)	10,901	873	1,324	12,676	1,069	22	8,465
5 (May)	7,485	703	801	8,570	766	6	8,175
6 (Jun.)	8,159	741	1,380	9,753	852	10	7,951
7 (Jul.)	10,447	848	1,120	11,783	969	30	7,705
8 (Aug.)	8,750	633	1,140	9,748	734	4	7,843
9 (Sep.)	7,693	710	1,010	9,160	816	6	7,380
10 (Oct.)	7,655	725	1,130	8,150	770	19	7,996
11 (Nov.)	9,488	864	1,040	9,773	856	9	8,742
12 (Dec.)	9,317	829	1,470	9,581	838	2	9,946

5 P S 以上
Not less than 5ps
(2)

年 月 Year and Month	生産(P)		受入(R)	出荷(Sh)			在庫(I)
	数量(台) Quantity(n)	金額(百万円) (million yen)		販売(Sa)		その他(O)	
			数量(台) Quantity(n)	金額(百万円) (million yen)	数量(台) Quantity(n)	数量(台) Quantity(n)	
平成17年 (2005)	56,452	8,657	22,704	73,621	11,048	257	13,432
18 (2006)	48,940	7,229	17,812	66,756	10,078	3,936	9,366
19 (2007)	58,452	7,149	20,978	75,621	9,633	319	12,805
20 (2008)	52,376	7,084	20,506	74,268	10,280	208	11,211
21 (2009)	43,600	6,229	18,597	60,916	8,847	159	12,333
平成19年度 (07FY)	55,917	7,181	21,414	74,663	9,880	262	9,882
20 (08FY)	51,085	7,023	21,114	71,666	10,070	191	10,224
平成21年 1~3月 (Q1)	13,210	1,835	5,882	20,055	2,908	24	10,224
4~6月 (Q2)	9,311	1,499	5,094	15,478	2,400	72	9,079
7~9月 (Q3)	9,787	1,464	3,731	13,562	2,062	36	8,999
10~12月 (Q4)	11,292	1,431	3,890	11,821	1,477	27	12,333
平成21年 1月 (Jan.)	3,983	552	2,244	3,515	440	3	13,920
2 (Feb.)	4,118	611	1,682	6,049	909	13	13,658
3 (Mar.)	5,109	672	1,956	10,491	1,559	8	10,224
4 (Apr.)	3,092	483	1,950	6,869	1,070	36	8,361
5 (May)	2,495	406	1,700	4,099	650	11	8,446
6 (Jun.)	3,724	610	1,444	4,510	680	25	9,079
7 (Jul.)	3,417	503	1,621	4,695	722	14	9,408
8 (Aug.)	2,910	476	1,120	3,503	551	21	9,914
9 (Sep.)	3,460	485	990	5,364	789	1	8,999
10 (Oct.)	3,487	479	1,370	3,425	450	15	10,416
11 (Nov.)	3,309	419	1,349	3,555	447	9	11,510
12 (Dec.)	4,496	533	1,171	4,841	580	3	12,333

装輪式トラクタ
 Wheel tractors
 (3~5)

年 月 Year and Month	生産(P)		受入(R) Quantity(n)	出荷(Sh)			在庫(I) Quantity(n)
	数量(台) Quantity(n)	金額(百万円) (million yen)		販売(Sa)		その他(O) Quantity(n)	
			数量(台) Quantity(n)	金額(百万円) (million yen)	数量(台) Quantity(n)		
平成17年 (2005)	213,170	258,465	191	207,855	251,573	1,569	15,805
18 (2006)	212,708	268,130	205	211,532	266,069	1,496	15,690
19 (2007)	201,120	248,793	345	201,396	248,226	1,665	14,094
20 (2008)	223,252	273,620	252	225,694	275,763	1,208	10,696
21 (2009)	147,482	210,454	310	145,459	206,516	648	12,381
平成19年度 (07FY)	207,899	257,769	361	204,843	252,967	1,620	13,025
20 (08FY)	207,544	258,472	253	209,599	260,787	979	10,244
平成21年 1~3月 (Q1)	45,377	60,632	81	45,759	60,114	151	10,244
4~6月 (Q2)	30,815	46,655	97	27,509	42,268	268	13,379
7~9月 (Q3)	31,088	46,208	65	33,853	50,485	139	10,540
10~12月 (Q4)	40,202	56,959	67	38,338	53,649	90	12,381
平成21年 1月 (Jan.)	16,597	20,989	21	13,000	14,016	30	14,284
2 (Feb.)	14,691	19,645	25	15,467	19,784	60	13,473
3 (Mar.)	14,089	19,998	35	17,292	26,314	61	10,244
4 (Apr.)	10,255	15,619	41	10,292	15,855	115	10,133
5 (May)	8,963	12,844	27	8,682	12,498	77	10,364
6 (Jun.)	11,597	18,192	29	8,535	13,915	76	13,379
7 (Jul.)	10,935	16,144	19	9,576	14,797	53	14,704
8 (Aug.)	8,645	12,437	23	10,582	13,593	37	12,753
9 (Sep.)	11,508	17,627	23	13,695	22,095	49	10,540
10 (Oct.)	13,243	19,106	17	12,622	17,630	27	11,151
11 (Nov.)	13,224	18,714	30	12,292	17,122	17	12,096
12 (Dec.)	13,735	19,139	20	13,424	18,897	46	12,381

 20PS未満
 Less than 20ps
 (3)

年 月 Year and Month	生産(P)		受入(R) Quantity(n)	出荷(Sh)			在庫(I) Quantity(n)
	数量(台) Quantity(n)	金額(百万円) (million yen)		販売(Sa)		その他(O) Quantity(n)	
			数量(台) Quantity(n)	金額(百万円) (million yen)	数量(台) Quantity(n)		
平成17年 (2005)	64,006	48,305	24	63,233	48,045	471	3,438
18 (2006)	39,140	28,307	29	38,519	27,745	372	2,553
19 (2007)	37,317	26,842	29	36,325	26,244	343	3,231
20 (2008)	37,619	26,742	26	38,105	27,538	207	2,564
21 (2009)	27,967	20,824	28	27,483	20,484	55	3,021
平成19年度 (07FY)	36,816	26,255	24	37,057	26,850	307	2,217
20 (08FY)	35,230	25,221	27	35,411	25,637	178	1,885
平成21年 1~3月 (Q1)	8,129	5,844	1	8,788	6,417	21	1,885
4~6月 (Q2)	6,120	4,812	16	5,416	4,254	25	2,580
7~9月 (Q3)	6,062	4,664	11	6,211	4,826	8	2,434
10~12月 (Q4)	7,656	5,504	-	7,068	4,987	1	3,021
平成21年 1月 (Jan.)	2,832	1,944	-	2,773	1,805	6	2,617
2 (Feb.)	2,768	2,002	-	2,939	2,043	6	2,440
3 (Mar.)	2,529	1,898	1	3,076	2,569	9	1,885
4 (Apr.)	1,879	1,446	-	1,858	1,421	17	1,889
5 (May)	1,794	1,412	-	1,479	1,136	4	2,200
6 (Jun.)	2,447	1,954	16	2,079	1,697	4	2,580
7 (Jul.)	2,242	1,808	-	1,844	1,412	3	2,975
8 (Aug.)	1,746	1,283	11	1,876	1,389	1	2,855
9 (Sep.)	2,074	1,573	-	2,491	2,025	4	2,434
10 (Oct.)	2,266	1,703	-	2,010	1,394	1	2,689
11 (Nov.)	2,694	1,913	-	2,429	1,715	-	2,954
12 (Dec.)	2,696	1,888	-	2,629	1,878	-	3,021

20PS以上30PS未満
Not less than 20ps and less than 30ps
(4)

年 月 Year and Month	生産(P)		受入(R)	出荷(Sh)			在庫(I)
	数量(台) Quantity(n)	金額(百万円) (million yen)		販売(Sa)		その他(O)	
			数量(台) Quantity(n)	数量(台) Quantity(n)	金額(百万円) (million yen)		数量(台) Quantity(n)
平成17年 (2005)	60,760	68,533	36	58,112	66,126	385	6,338
18 (2006)	65,722	71,208	52	66,195	71,711	393	6,687
19 (2007)	60,112	63,538	116	60,450	63,716	631	5,834
20 (2008)	61,646	63,342	43	63,045	65,077	409	4,069
21 (2009)	43,326	50,402	52	42,955	50,413	137	4,355
平成19年度 (07FY)	62,478	64,758	111	61,862	64,147	599	4,349
20 (08FY)	54,824	58,391	47	55,597	59,950	318	3,305
平成21年 1~3月 (Q1)	12,912	14,388	30	13,675	15,520	31	3,305
4~6月 (Q2)	9,163	11,565	3	8,620	10,875	77	3,774
7~9月 (Q3)	10,064	11,643	4	10,326	12,238	12	3,504
10~12月 (Q4)	11,187	12,806	15	10,334	11,780	17	4,355
平成21年 1月 (Jan.)	4,826	5,014	17	3,846	3,741	7	5,059
2 (Feb.)	4,149	4,670	-	4,404	4,880	13	4,791
3 (Mar.)	3,937	4,704	13	5,425	6,899	11	3,305
4 (Apr.)	3,163	3,839	1	3,276	3,881	38	3,155
5 (May)	2,650	3,226	2	2,562	3,151	18	3,227
6 (Jun.)	3,350	4,500	-	2,782	3,843	21	3,774
7 (Jul.)	3,668	4,103	1	3,163	3,831	7	4,273
8 (Aug.)	2,593	2,944	2	3,239	3,299	2	3,627
9 (Sep.)	3,803	4,596	1	3,924	5,108	3	3,504
10 (Oct.)	4,089	4,723	7	4,011	4,348	4	3,585
11 (Nov.)	3,669	4,294	7	3,162	3,595	2	4,097
12 (Dec.)	3,429	3,789	1	3,161	3,837	11	4,355

30PS以上
Not less than 30ps
(5)

年 月 Year and Month	生産(P)		受入(R)	出荷(Sh)			在庫(I)
	数量(台) Quantity(n)	金額(百万円) (million yen)		販売(Sa)		その他(O)	
			数量(台) Quantity(n)	数量(台) Quantity(n)	金額(百万円) (million yen)		数量(台) Quantity(n)
平成17年 (2005)	88,404	141,627	131	86,510	137,402	713	6,029
18 (2006)	107,846	168,615	124	106,818	166,613	731	6,450
19 (2007)	103,691	158,413	200	104,621	158,266	691	5,029
20 (2008)	123,987	183,536	183	124,544	183,148	592	4,063
21 (2009)	76,189	139,228	230	75,021	135,619	456	5,005
平成19年度 (07FY)	108,605	166,756	226	105,924	161,970	714	6,459
20 (08FY)	117,490	174,860	179	118,591	175,200	483	5,054
平成21年 1~3月 (Q1)	24,336	40,400	50	23,296	38,177	99	5,054
4~6月 (Q2)	15,532	30,278	78	13,473	27,139	166	7,025
7~9月 (Q3)	14,962	29,901	50	17,316	33,421	119	4,602
10~12月 (Q4)	21,359	38,649	52	20,936	36,882	72	5,005
平成21年 1月 (Jan.)	8,939	14,031	4	6,381	8,470	17	6,608
2 (Feb.)	7,774	12,973	25	8,124	12,861	41	6,242
3 (Mar.)	7,623	13,396	21	8,791	16,846	41	5,054
4 (Apr.)	5,213	10,334	40	5,158	10,553	60	5,089
5 (May)	4,519	8,206	25	4,641	8,211	55	4,937
6 (Jun.)	5,800	11,738	13	3,674	8,375	51	7,025
7 (Jul.)	5,025	10,233	18	4,569	9,554	43	7,456
8 (Aug.)	4,306	8,210	10	5,467	8,905	34	6,271
9 (Sep.)	5,631	11,458	22	7,280	14,962	42	4,602
10 (Oct.)	6,888	12,680	10	6,601	11,888	22	4,877
11 (Nov.)	6,861	12,507	23	6,701	11,812	15	5,045
12 (Dec.)	7,610	13,462	19	7,634	13,182	35	5,005

動力耕うん機及び装輪式
トラクタ用ロータリ・
プラウ・すき・ハロー
Rotary, plough, suki and
harrow for Power
tiller & wheel tractor
(6)

栽培用機器
Planting machinery and implements
田植機
Rice planting machines
(7)

年 月 Year and Month	生産(P)		受入(R)		出荷(Sh)			在庫(I) Quantity(n)
	金額(百万円) (million yen)	数量(台) Quantity(n)	金額(百万円) (million yen)	数量(台) Quantity(n)	販売(Sa)		その他(O) Quantity(n)	
					数量(台) Quantity(n)	金額(百万円) (million yen)		
平成17年 (2005)	12,250	51,113	45,760	44	49,364	45,528	2,418	5,322
18 (2006)	10,550	54,180	47,714	14	51,691	45,561	1,982	5,839
19 (2007)	10,059	44,463	43,704	1	43,649	44,126	2,330	4,058
20 (2008)	10,383	49,289	51,836	129	47,565	50,068	1,641	4,270
21 (2009)	10,687	44,147	45,589	-	41,997	43,932	1,459	4,961
平成19年度 (07FY)	10,126	43,767	45,308	130	43,179	44,499	1,433	3,918
20 (08FY)	10,384	48,097	50,362	-	46,590	49,414	1,618	3,807
平成21年 1~3月 (Q1)	3,186	16,838	17,306	-	16,736	17,954	565	3,807
4~6月 (Q2)	2,540	12,516	12,260	-	11,927	12,034	708	3,688
7~9月 (Q3)	2,030	3,931	4,467	-	3,789	4,015	27	3,803
10~12月 (Q4)	2,931	10,862	11,556	-	9,545	9,929	159	4,961
平成21年 1月 (Jan.)	998	4,942	5,120	-	3,218	2,968	144	5,850
2 (Feb.)	975	5,717	5,868	-	5,208	5,572	160	6,199
3 (Mar.)	1,213	6,179	6,318	-	8,310	9,414	261	3,807
4 (Apr.)	1,127	6,708	6,856	-	5,847	6,264	435	4,233
5 (May)	867	3,597	3,088	-	4,008	3,688	236	3,586
6 (Jun.)	546	2,211	2,316	-	2,072	2,082	37	3,688
7 (Jul.)	592	1,130	1,388	-	912	989	22	3,884
8 (Aug.)	670	1,005	1,248	-	667	674	4	4,218
9 (Sep.)	768	1,796	1,831	-	2,210	2,352	1	3,803
10 (Oct.)	1,051	2,611	2,692	-	1,991	1,924	22	4,401
11 (Nov.)	862	3,767	4,085	-	3,500	3,598	39	4,629
12 (Dec.)	1,018	4,484	4,779	-	4,054	4,407	98	4,961

管理用機器
Managing machinery
and implements
(8)

動力噴霧機及び動力散粉機 (ミスト機・煙霧機を含む)
Power sprayers and Power dusters
(including mist blowers and fog machine)
(8)

年 月 Year and Month	生産(P)		受入(R)		出荷(Sh)			在庫(I) Quantity(n)
	金額(百万円) (million yen)	数量(台) Quantity(n)	金額(百万円) (million yen)	数量(台) Quantity(n)	販売(Sa)		その他(O) Quantity(n)	
					数量(台) Quantity(n)	金額(百万円) (million yen)		
平成17年 (2005)	7,500	192,531	7,500	6,625	196,932	8,487	6,614	50,649
18 (2006)	7,654	195,667	7,654	7,379	187,359	8,143	6,982	59,354
19 (2007)	7,536	196,069	7,536	7,851	196,511	8,446	9,444	57,319
20 (2008)	8,350	206,459	8,350	7,486	205,044	8,720	10,206	52,419
21 (2009)	6,870	173,286	6,870	6,893	176,141	7,251	8,265	48,155
平成19年度 (07FY)	7,858	203,078	7,858	7,516	199,374	8,579	9,634	54,772
20 (08FY)	7,983	193,375	7,983	7,075	196,457	8,132	10,085	45,196
平成21年 1~3月 (Q1)	1,986	45,803	1,986	1,691	52,430	2,020	2,398	45,196
4~6月 (Q2)	1,998	53,790	1,998	2,028	52,967	2,204	2,581	45,318
7~9月 (Q3)	1,621	40,805	1,621	1,686	46,472	2,019	1,963	39,374
10~12月 (Q4)	1,265	32,888	1,265	1,488	24,272	1,008	1,323	48,155
平成21年 1月 (Jan.)	521	11,786	521	549	10,186	349	775	53,933
2 (Feb.)	703	15,991	703	614	13,736	543	898	55,904
3 (Mar.)	762	18,026	762	528	28,508	1,128	725	45,196
4 (Apr.)	627	16,475	627	866	18,459	745	1,174	42,756
5 (May)	640	16,800	640	410	15,269	639	443	44,254
6 (Jun.)	731	20,515	731	752	19,239	820	964	45,318
7 (Jul.)	672	16,759	672	938	19,574	856	724	42,717
8 (Aug.)	427	10,958	427	305	12,228	562	557	41,195
9 (Sep.)	522	13,088	522	443	14,670	601	682	39,374
10 (Oct.)	513	13,557	513	894	7,954	331	569	45,302
11 (Nov.)	346	8,554	346	206	7,787	347	322	45,953
12 (Dec.)	406	10,777	406	388	8,531	330	432	48,155

注：平成17年から
「ブローワースプレーヤ」を廃止。

収穫調整用機器
Harvesting and preparing
machinery and implements
(9~12)

刈払機 (芝刈機を除く)
Bush cutters (excluding lawn mowers)
(9)

年 月 Year and Month	生産(P)		受入(R)		出荷(Sh)			在庫(I) Quantity(n)	
	金額(百万円) (million yen)	金額(百万円) (million yen)	数量(台) Quantity(n)	金額(百万円) (million yen)	数量(台) Quantity(n)	販売(Sa)			その他(O) Quantity(n)
						数量(台) Quantity(n)	金額(百万円) (million yen)		
平成17年 (2005)	152,961	154,243	936,220	20,225	89,842	982,276	22,999	87,013	92,217
18 (2006)	148,277	147,604	1,005,752	21,627	72,025	981,573	23,231	68,084	110,857
19 (2007)	125,004	127,633	1,079,075	24,082	73,995	1,071,059	26,038	65,658	127,210
20 (2008)	133,328	137,261	1,230,179	27,846	91,872	1,360,755	31,161	18,691	108,884
21 (2009)	135,543	133,910	1,119,043	24,699	65,714	1,205,504	26,907	6,996	133,233
平成19年度 (07FY)	125,542	127,280	1,108,588	24,743	89,936	1,104,990	26,579	62,292	127,714
20 (08FY)	138,176	138,956	1,252,949	28,303	76,248	1,382,885	31,279	7,269	118,849
平成21年 1~3月 (Q1)	30,360	29,090	330,168	7,213	18,734	351,100	7,596	860	118,849
4~6月 (Q2)	33,155	26,884	304,029	6,861	13,234	329,086	7,892	1,576	118,473
7~9月 (Q3)	46,701	53,043	233,376	5,301	10,249	262,045	5,889	2,244	110,832
10~12月 (Q4)	25,327	24,893	251,470	5,324	23,497	263,273	5,530	2,316	133,233
平成21年 1月 (Jan.)	8,515	6,486	108,441	2,381	5,873	112,594	2,479	610	114,335
2 (Feb.)	10,062	9,332	106,180	2,292	6,842	112,714	2,294	211	118,773
3 (Mar.)	11,783	13,272	115,547	2,540	6,019	125,792	2,823	39	118,849
4 (Apr.)	9,057	6,551	99,129	2,239	5,101	109,795	2,625	518	117,107
5 (May)	9,474	7,697	96,130	2,041	3,929	96,855	2,143	193	124,459
6 (Jun.)	14,624	12,636	108,770	2,581	4,204	122,436	3,124	865	118,473
7 (Jul.)	16,725	14,729	82,834	1,889	4,060	96,352	2,131	1,120	112,236
8 (Aug.)	15,155	18,928	80,213	1,795	2,783	84,270	1,881	710	114,593
9 (Sep.)	14,821	19,386	70,329	1,617	3,406	81,423	1,877	414	110,832
10 (Oct.)	9,164	7,982	75,158	1,613	7,175	76,095	1,594	183	121,228
11 (Nov.)	8,128	8,461	83,368	1,706	8,092	83,883	1,726	886	132,260
12 (Dec.)	8,035	8,450	92,944	2,005	8,230	103,295	2,210	1,247	133,233

コンバイン (刈取脱穀結合機)
Combines
(10)

年 月 Year and Month	生産(P)		受入(R) Quantity(n)	出荷(Sh)			在庫(I) Quantity(n)	
	数量(台) Quantity(n)	金額(百万円) (million yen)		数量(台) Quantity(n)	販売(Sa)			その他(O) Quantity(n)
					数量(台) Quantity(n)	金額(百万円) (million yen)		
平成17年 (2005)	37,950	99,182	23	37,830	98,092	466	2,770	
18 (2006)	40,929	94,890	397	39,943	94,323	849	3,303	
19 (2007)	25,849	74,059	5	25,934	74,737	346	2,253	
20 (2008)	26,426	77,740	17	26,295	76,355	223	2,178	
21 (2009)	25,297	79,733	2	24,694	77,206	143	2,641	
平成19年度 (07FY)	25,601	73,277	22	25,684	73,442	299	1,974	
20 (08FY)	26,603	80,732	-	26,018	77,856	205	2,354	
平成21年 1~3月 (Q1)	4,382	14,915	-	4,186	14,183	20	2,354	
4~6月 (Q2)	5,815	18,005	-	4,956	14,679	42	3,172	
7~9月 (Q3)	11,316	33,859	-	11,840	35,922	46	2,602	
10~12月 (Q4)	3,784	12,954	2	3,712	12,422	35	2,641	
平成21年 1月 (Jan.)	1,136	3,714	-	830	2,340	9	2,475	
2 (Feb.)	1,472	4,909	-	1,247	3,980	2	2,698	
3 (Mar.)	1,774	6,292	-	2,109	7,863	9	2,354	
4 (Apr.)	1,152	4,131	-	921	2,884	12	2,574	
5 (May)	1,624	4,807	-	1,292	4,213	15	2,891	
6 (Jun.)	3,039	9,067	-	2,743	7,582	15	3,172	
7 (Jul.)	4,318	11,809	-	3,356	9,490	21	4,113	
8 (Aug.)	3,548	11,210	-	4,466	13,602	22	3,173	
9 (Sep.)	3,450	10,840	-	4,018	12,830	3	2,602	
10 (Oct.)	1,587	5,344	-	1,264	4,199	27	2,898	
11 (Nov.)	1,034	3,833	-	1,197	4,200	4	2,731	
12 (Dec.)	1,163	3,777	2	1,251	4,023	4	2,641	

籾すり機
 Rice huskers
 (11)

年 月 Year and Month	生産(P)		受入(R) Quantity(n)	出荷(Sh)			在庫(I) Quantity(n)
	数量(台) Quantity(n)	金額(百万円) (million yen)		販売(Sa)		その他(O) Quantity(n)	
			数量(台) Quantity(n)	金額(百万円) (million yen)	数量(台) Quantity(n)		数量(台) Quantity(n)
平成17年 (2005)	21,983	9,481	9,828	22,416	9,020	9,874	5,623
18 (2006)	21,094	8,749	9,388	20,077	8,056	9,368	6,658
19 (2007)	17,417	7,880	8,431	17,851	7,679	8,376	6,251
20 (2008)	17,820	8,024	8,566	19,871	8,900	8,548	4,218
21 (2009)	18,114	8,120	7,809	16,319	7,217	7,815	6,007
平成19年度 (07FY)	17,979	7,876	8,355	17,665	7,787	8,308	5,779
20 (08FY)	18,298	8,368	9,056	19,408	8,651	9,054	4,671
平成21年 1~3月 (Q1)	4,983	2,238	3,064	4,533	2,130	3,061	4,671
4~6月 (Q2)	5,263	2,486	2,679	2,018	815	2,678	7,917
7~9月 (Q3)	3,486	1,506	435	6,186	2,849	442	5,210
10~12月 (Q4)	4,382	1,890	1,631	3,582	1,423	1,634	6,007
平成21年 1月 (Jan.)	1,553	646	1,032	1,056	471	1,028	4,719
2 (Feb.)	1,787	810	1,069	2,353	1,124	1,070	4,152
3 (Mar.)	1,643	782	963	1,124	535	963	4,671
4 (Apr.)	1,551	830	890	481	179	890	5,741
5 (May)	1,767	836	828	728	301	828	6,780
6 (Jun.)	1,945	820	961	809	335	960	7,917
7 (Jul.)	1,369	586	430	1,577	751	432	7,707
8 (Aug.)	957	421	5	1,982	922	9	6,678
9 (Sep.)	1,160	499	-	2,627	1,176	1	5,210
10 (Oct.)	1,487	550	231	1,433	549	233	5,262
11 (Nov.)	1,679	771	693	1,297	512	692	5,645
12 (Dec.)	1,216	569	707	852	362	709	6,007

 農業用乾燥機
 Agricultural driers
 (12)

年 月 Year and Month	生産(P)		受入(R) Quantity(n)	出荷(Sh)			在庫(I) Quantity(n)
	数量(台) Quantity(n)	金額(百万円) (million yen)		販売(Sa)		その他(O) Quantity(n)	
			数量(台) Quantity(n)	金額(百万円) (million yen)	数量(台) Quantity(n)		数量(台) Quantity(n)
平成17年 (2005)	28,442	24,073	5,198	28,965	24,132	5,104	3,461
18 (2006)	26,628	23,011	4,949	25,997	21,994	4,971	4,047
19 (2007)	22,345	18,983	4,916	22,273	19,179	4,977	4,058
20 (2008)	21,923	19,718	4,213	23,581	20,845	4,173	2,443
21 (2009)	23,248	22,991	3,741	22,571	22,580	3,786	3,075
平成19年度 (07FY)	22,408	19,646	4,698	22,446	19,472	4,693	3,911
20 (08FY)	22,986	20,773	4,429	23,486	21,170	4,436	3,406
平成21年 1~3月 (Q1)	6,254	5,994	1,343	5,276	5,181	1,357	3,406
4~6月 (Q2)	6,007	5,803	1,122	3,513	3,498	1,116	5,906
7~9月 (Q3)	6,060	6,035	351	8,521	8,383	388	3,409
10~12月 (Q4)	4,927	5,159	925	5,261	5,518	925	3,075
平成21年 1月 (Jan.)	1,884	1,774	411	1,271	1,196	416	3,051
2 (Feb.)	2,132	2,051	448	1,950	1,934	451	3,229
3 (Mar.)	2,238	2,169	484	2,055	2,051	490	3,406
4 (Apr.)	2,106	1,857	504	951	863	493	4,572
5 (May)	1,772	1,790	241	1,049	1,040	242	5,294
6 (Jun.)	2,129	2,156	377	1,513	1,595	381	5,906
7 (Jul.)	2,438	2,441	278	2,353	2,357	297	5,973
8 (Aug.)	1,706	1,729	57	2,630	2,523	75	5,031
9 (Sep.)	1,916	1,865	16	3,538	3,503	16	3,409
10 (Oct.)	1,700	1,657	126	1,647	1,640	125	3,463
11 (Nov.)	1,725	1,818	436	1,869	2,023	441	3,314
12 (Dec.)	1,502	1,684	363	1,745	1,855	359	3,075

木材加工機械
Wood working machinery
(1 3 ~ 1 4)

木工機械及び製材機械
Woodworking machinery and Sawmill machinery
(1 3)

年 月 Year and Month	生産(P)		販売(Sa)		生産(P)		販売(Sa)		在庫(I)
	金額(百万円) (million yen)	金額(百万円) (million yen)	数量(台) Quantity(n)	金額(百万円) (million yen)	数量(台) Quantity(n)	金額(百万円) (million yen)	数量(台) Quantity(n)	金額(百万円) (million yen)	数量(台) Quantity(n)
平成17年 (2005)	32,347	33,025	10,792	21,584	10,959	22,233	6,435		
18 (2006)	31,856	32,091	9,866	21,626	9,760	21,786	6,491		
19 (2007)	37,674	39,033	8,474	20,305	8,358	21,596	6,429		
20 (2008)	27,483	29,069	6,189	13,395	6,408	14,794	6,190		
21 (2009)	12,620	13,121	4,092	7,210	4,678	7,677	5,647		
平成19年度 (07FY)	34,334	36,204	7,656	18,822	7,789	20,652	6,102		
20 (08FY)	24,968	26,325	5,556	11,369	5,941	12,591	5,731		
平成21年 1~3月 (Q1)	5,692	6,370	972	2,265	1,437	2,939	5,731		
4~6月 (Q2)	2,075	2,245	987	1,663	1,256	1,817	5,483		
7~9月 (Q3)	2,751	2,794	933	1,643	1,033	1,675	5,388		
10~12月 (Q4)	2,102	1,712	1,200	1,639	952	1,246	5,647		
平成21年 1月 (Jan.)	1,670	1,984	378	680	399	994	6,161		
2 (Feb.)	1,735	1,679	203	728	416	693	5,955		
3 (Mar.)	2,287	2,707	391	857	622	1,252	5,731		
4 (Apr.)	909	953	263	797	430	831	5,571		
5 (May)	477	582	313	324	322	429	5,571		
6 (Jun.)	689	710	411	542	504	557	5,483		
7 (Jul.)	990	827	329	888	414	764	5,394		
8 (Aug.)	601	723	295	364	290	438	5,403		
9 (Sep.)	1,160	1,244	309	391	329	473	5,388		
10 (Oct.)	558	615	359	363	367	417	5,386		
11 (Nov.)	595	331	468	553	292	289	5,566		
12 (Dec.)	949	766	373	723	293	540	5,647		

注：平成17年から「木工機械」と「製材機械」を統合、名称変更。

合板機械（繊維板機械を含む）
Veneer and plywood machinery
(including particle board and fiberboard machinery)
(1 4)

年 月 Year and Month	生産(P)		販売(Sa)		在庫(I)
	数量(台) Quantity(n)	金額(百万円) (million yen)	数量(台) Quantity(n)	金額(百万円) (million yen)	数量(台) Quantity(n)
平成17年 (2005)	259	10,763	258	10,792	8
18 (2006)	298	10,230	300	10,305	6
19 (2007)	420	17,369	420	17,437	6
20 (2008)	245	14,088	249	14,275	2
21 (2009)	157	5,410	157	5,444	2
平成19年度 (07FY)	382	15,512	380	15,552	6
20 (08FY)	213	13,599	217	13,734	2
平成21年 1~3月 (Q1)	48	3,427	48	3,431	2
4~6月 (Q2)	31	412	31	428	2
7~9月 (Q3)	42	1,108	42	1,119	2
10~12月 (Q4)	36	463	36	466	2
平成21年 1月 (Jan.)	18	990	18	990	2
2 (Feb.)	14	1,007	13	986	3
3 (Mar.)	16	1,430	17	1,455	2
4 (Apr.)	6	112	6	122	2
5 (May)	10	153	10	153	2
6 (Jun.)	15	147	15	153	2
7 (Jul.)	8	102	5	63	5
8 (Aug.)	21	237	24	285	2
9 (Sep.)	13	769	13	771	2
10 (Oct.)	11	195	11	198	2
11 (Nov.)	6	42	6	42	2
12 (Dec.)	19	226	19	226	2

金属工作機械
Metal cutting machine tools
(1~23)

11	年 月 Year and Month	生産(P)			販売(Sa)			在庫(I)	
		数量(台)	重量(t)	金額(百万円)	数量(台)	重量(t)	金額(百万円)	数量(台)	重量(t)
		Quantity(n)	Weight	(million yen)	Quantity(n)	Weight	(million yen)	Quantity(n)	Weight
金属工作機械 Metal cutting machine tools	平成17年 (2005)	92,385	453,038	1,110,257	88,719	443,929	1,125,758	5,049	23,025
	18 (2006)	100,171	492,096	1,211,230	94,383	482,407	1,232,261	6,963	26,930
	19 (2007)	106,282	515,268	1,303,164	98,752	503,400	1,317,226	9,662	32,006
	20 (2008)	95,310	492,188	1,249,184	88,319	484,386	1,267,372	11,436	31,685
	21 (2009)	29,459	181,556	490,275	29,894	188,170	514,793	9,567	22,682
	平成19年度 (07FY)	106,395	516,277	1,316,570	98,992	506,512	1,327,580	9,376	29,290
	20 (08FY)	77,453	424,752	1,080,759	72,334	418,422	1,100,554	10,562	28,864
	平成21年 1~3月 (Q1)	9,429	68,021	178,913	10,033	70,396	189,672	10,562	28,864
	4~6月 (Q2)	4,934	34,859	95,354	5,331	37,873	104,718	10,021	25,368
	7~9月 (Q3)	5,778	36,017	99,127	6,309	39,354	108,656	9,207	21,674
	10~12月 (Q4)	9,318	42,659	116,881	8,221	40,547	111,747	9,567	22,682
	平成21年 1月 (Jan.)	3,501	24,276	61,777	3,242	22,080	59,557	11,481	33,482
	2 (Feb.)	3,029	19,671	50,915	2,924	19,837	53,545	11,525	33,073
	3 (Mar.)	2,899	24,074	66,221	3,867	28,479	76,570	10,562	28,864
	4 (Apr.)	2,033	12,644	33,069	1,997	14,172	37,525	10,530	27,192
	5 (May)	1,389	12,147	33,689	1,598	12,623	35,733	10,301	26,630
	6 (Jun.)	1,512	10,068	28,596	1,736	11,078	31,460	10,021	25,368
	7 (Jul.)	1,746	10,253	28,840	1,760	10,222	28,494	9,917	25,256
	8 (Aug.)	1,659	11,338	30,056	1,975	13,029	34,999	9,530	23,503
	9 (Sep.)	2,373	14,426	40,231	2,574	16,103	45,163	9,207	21,674
	10 (Oct.)	2,555	11,348	33,311	2,232	10,167	30,203	9,396	22,643
	11 (Nov.)	3,038	14,096	37,904	2,680	13,067	35,835	9,474	23,381
	12 (Dec.)	3,725	17,215	45,666	3,309	17,313	45,709	9,567	22,682

旋盤
Lathes
(1~3)

年 月 Year and Month	生産(P)			販売(Sa)			在庫(I)	
	数量(台)	重量(t)	金額(百万円)	数量(台)	重量(t)	金額(百万円)	数量(台)	重量(t)
	Quantity(n)	Weight	(million yen)	Quantity(n)	Weight	(million yen)	Quantity(n)	Weight
平成17年 (2005)	27,683	113,505	264,846	26,997	110,030	272,731	2,205	9,290
18 (2006)	27,691	116,576	276,952	27,559	115,731	293,336	2,284	10,071
19 (2007)	27,761	129,838	310,680	27,858	129,814	329,447	2,178	9,833
20 (2008)	26,998	128,099	307,800	26,073	125,319	310,415	2,679	11,286
21 (2009)	6,691	39,283	102,779	7,784	43,128	117,539	1,459	6,818
平成19年度 (07FY)	28,402	133,780	323,238	28,366	133,760	339,343	2,008	9,130
20 (08FY)	21,869	107,010	257,889	20,993	104,563	259,590	2,393	9,958
平成21年 1~3月 (Q1)	2,477	14,702	35,506	2,655	15,742	39,496	2,393	9,958
4~6月 (Q2)	1,086	7,076	19,159	1,316	7,949	22,727	2,123	8,748
7~9月 (Q3)	1,196	7,572	20,295	1,729	9,681	27,074	1,600	6,654
10~12月 (Q4)	1,932	9,933	27,819	2,084	9,756	28,242	1,459	6,818
平成21年 1月 (Jan.)	1,042	5,673	13,757	979	5,414	13,900	2,702	11,441
2 (Feb.)	739	4,157	10,280	812	4,454	11,821	2,589	11,030
3 (Mar.)	696	4,872	11,469	864	5,874	13,775	2,393	9,958
4 (Apr.)	413	2,458	6,346	429	2,596	7,051	2,336	9,707
5 (May)	318	2,244	6,046	428	2,620	7,595	2,231	9,260
6 (Jun.)	355	2,374	6,767	459	2,733	8,081	2,123	8,748
7 (Jul.)	377	2,287	6,239	462	2,500	7,036	2,040	8,544
8 (Aug.)	342	2,647	6,344	558	3,689	9,749	1,828	7,506
9 (Sep.)	477	2,638	7,712	709	3,492	10,289	1,600	6,654
10 (Oct.)	518	2,711	8,331	530	2,299	7,713	1,601	7,101
11 (Nov.)	590	3,231	8,290	668	3,370	9,223	1,528	6,995
12 (Dec.)	824	3,991	11,198	886	4,087	11,306	1,459	6,818

数値制御旋盤 (ターニングセンタを含む)
Numerically controlled lathes (including Turning centers)
(1~2)

年 月 Year and Month	生産(P)			販売(Sa)			在庫(I)	
	数量(台) Quantity(n)	重量(t) Weight	金額(百万円) (million yen)	数量(台) Quantity(n)	重量(t) Weight	金額(百万円) (million yen)	数量(台) Quantity(n)	重量(t) Weight
平成17年 (2005)	26,464	111,573	260,193	25,791	108,111	268,098	2,130	9,145
18 (2006)	26,457	114,372	271,344	26,331	113,539	287,713	2,215	9,965
19 (2007)	26,516	127,565	305,622	26,578	127,505	324,247	2,135	9,755
20 (2008)	25,750	125,878	302,680	24,841	123,117	305,333	2,621	11,188
21 (2009)	6,016	37,964	99,770	7,116	41,804	114,526	1,394	6,726
平成19年度 (07FY)	27,140	131,499	318,097	27,076	131,435	334,066	1,973	9,069
20 (08FY)	20,734	104,935	253,119	19,852	102,480	254,785	2,365	9,906
平成21年 1~3月 (Q1)	2,242	14,261	34,531	2,390	15,255	38,408	2,365	9,906
4~6月 (Q2)	1,001	6,867	18,688	1,221	7,718	22,203	2,105	8,717
7~9月 (Q3)	1,098	7,335	19,713	1,634	9,452	26,511	1,579	6,617
10~12月 (Q4)	1,675	9,501	26,838	1,871	9,379	27,404	1,394	6,726
平成21年 1月 (Jan.)	958	5,507	13,445	899	5,260	13,616	2,640	11,331
2 (Feb.)	665	4,007	9,921	737	4,300	11,453	2,528	10,924
3 (Mar.)	619	4,747	11,165	754	5,695	13,339	2,365	9,906
4 (Apr.)	377	2,365	6,166	393	2,503	6,871	2,308	9,655
5 (May)	299	2,183	5,895	405	2,551	7,427	2,207	9,215
6 (Jun.)	325	2,319	6,627	423	2,664	7,905	2,105	8,717
7 (Jul.)	349	2,218	6,071	428	2,423	6,846	2,028	8,522
8 (Aug.)	302	2,558	6,132	529	3,619	9,585	1,805	7,465
9 (Sep.)	447	2,559	7,510	677	3,410	10,080	1,579	6,617
10 (Oct.)	455	2,607	8,063	472	2,198	7,453	1,575	7,061
11 (Nov.)	529	3,119	8,048	611	3,262	8,993	1,498	6,951
12 (Dec.)	691	3,775	10,727	788	3,919	10,958	1,394	6,726

立て形
Vertical type
(1)

年 月 Year and Month	生産(P)			販売(Sa)			在庫(I)	
	数量(台) Quantity(n)	重量(t) Weight	金額(百万円) (million yen)	数量(台) Quantity(n)	重量(t) Weight	金額(百万円) (million yen)	数量(台) Quantity(n)	重量(t) Weight
平成17年 (2005)	2,681	19,867	41,235	2,664	19,622	41,815	52	641
18 (2006)	2,604	20,377	43,364	2,584	20,140	44,311	58	738
19 (2007)	2,393	23,102	52,689	2,384	22,661	52,007	62	1,163
20 (2008)	2,903	26,921	61,960	2,912	27,047	61,836	54	1,042
21 (2009)	754	11,736	29,842	761	11,704	29,865	47	1,073
平成19年度 (07FY)	2,710	25,445	57,897	2,725	25,509	57,658	40	655
20 (08FY)	2,342	23,877	56,657	2,343	23,681	56,180	40	854
平成21年 1~3月 (Q1)	276	4,195	11,016	290	4,382	11,645	40	854
4~6月 (Q2)	145	2,546	6,134	138	2,356	5,765	47	1,044
7~9月 (Q3)	140	2,283	5,503	151	2,569	6,148	36	758
10~12月 (Q4)	193	2,712	7,189	182	2,397	6,307	47	1,073
平成21年 1月 (Jan.)	109	1,574	4,072	104	1,531	3,985	59	1,085
2 (Feb.)	83	1,152	3,244	87	1,050	3,294	55	1,187
3 (Mar.)	84	1,469	3,700	99	1,801	4,366	40	854
4 (Apr.)	44	709	1,674	38	594	1,379	46	969
5 (May)	47	859	2,086	49	906	2,199	44	922
6 (Jun.)	54	978	2,374	51	856	2,187	47	1,044
7 (Jul.)	42	644	1,459	41	628	1,437	48	1,060
8 (Aug.)	45	840	1,896	51	994	2,269	42	906
9 (Sep.)	53	799	2,148	59	947	2,442	36	758
10 (Oct.)	51	871	2,464	44	606	1,873	43	1,023
11 (Nov.)	52	815	1,948	51	769	1,748	44	1,069
12 (Dec.)	90	1,026	2,777	87	1,022	2,686	47	1,073

横形
Horizontal type
(2)

年 月 Year and Month	生産(P)			販売(Sa)			在庫(I)	
	数量(台) Quantity(n)	重量(t) Weight	金額(百万円) (million yen)	数量(台) Quantity(n)	重量(t) Weight	金額(百万円) (million yen)	数量(台) Quantity(n)	重量(t) Weight
平成17年 (2005)	23,783	91,706	218,958	23,127	88,489	226,283	2,078	8,504
18 (2006)	23,853	93,995	227,980	23,747	93,399	243,402	2,157	9,227
19 (2007)	24,123	104,463	252,933	24,194	104,844	272,240	2,073	8,592
20 (2008)	22,847	98,957	240,720	21,929	96,070	243,497	2,567	10,146
21 (2009)	5,262	26,228	69,928	6,355	30,100	84,661	1,347	5,653
平成19年度 (07FY)	24,430	106,054	260,200	24,351	105,926	276,408	1,933	8,414
20 (08FY)	18,392	81,058	196,462	17,509	78,799	198,605	2,325	9,052
平成21年 1~3月 (Q1)	1,966	10,066	23,515	2,100	10,873	26,763	2,325	9,052
4~6月 (Q2)	856	4,321	12,554	1,083	5,362	16,438	2,058	7,673
7~9月 (Q3)	958	5,052	14,210	1,483	6,883	20,363	1,543	5,859
10~12月 (Q4)	1,482	6,789	19,649	1,689	6,982	21,097	1,347	5,653
平成21年 1月 (Jan.)	849	3,933	9,373	795	3,729	9,631	2,581	10,246
2 (Feb.)	582	2,855	6,677	650	3,250	8,159	2,473	9,737
3 (Mar.)	535	3,278	7,465	655	3,894	8,973	2,325	9,052
4 (Apr.)	333	1,656	4,492	355	1,909	5,492	2,262	8,686
5 (May)	252	1,324	3,809	356	1,645	5,228	2,163	8,293
6 (Jun.)	271	1,341	4,253	372	1,808	5,718	2,058	7,673
7 (Jul.)	307	1,574	4,612	387	1,795	5,409	1,980	7,462
8 (Aug.)	257	1,718	4,236	478	2,625	7,316	1,763	6,559
9 (Sep.)	394	1,760	5,362	618	2,463	7,638	1,543	5,859
10 (Oct.)	404	1,736	5,599	428	1,592	5,580	1,532	6,038
11 (Nov.)	477	2,304	6,100	560	2,493	7,245	1,454	5,882
12 (Dec.)	601	2,749	7,950	701	2,897	8,272	1,347	5,653

その他の旋盤
Miscellaneous lathes
(3)

年 月 Year and Month	生産(P)			販売(Sa)			在庫(I)	
	数量(台) Quantity(n)	重量(t) Weight	金額(百万円) (million yen)	数量(台) Quantity(n)	重量(t) Weight	金額(百万円) (million yen)	数量(台) Quantity(n)	重量(t) Weight
平成17年 (2005)	1,219	1,932	4,653	1,206	1,919	4,633	75	145
18 (2006)	1,234	2,204	5,608	1,228	2,192	5,623	69	106
19 (2007)	1,245	2,273	5,058	1,280	2,309	5,200	43	78
20 (2008)	1,248	2,221	5,120	1,232	2,202	5,082	58	98
21 (2009)	675	1,319	3,009	668	1,324	3,013	65	92
平成19年度 (07FY)	1,262	2,281	5,141	1,290	2,325	5,277	35	61
20 (08FY)	1,135	2,075	4,770	1,141	2,083	4,805	28	52
平成21年 1~3月 (Q1)	235	441	975	265	487	1,088	28	52
4~6月 (Q2)	85	209	471	95	231	524	18	31
7~9月 (Q3)	98	237	582	95	229	563	21	37
10~12月 (Q4)	257	432	981	213	377	838	65	92
平成21年 1月 (Jan.)	84	166	312	80	154	284	62	110
2 (Feb.)	74	150	359	75	154	368	61	106
3 (Mar.)	77	125	304	110	179	436	28	52
4 (Apr.)	36	93	180	36	93	180	28	52
5 (May)	19	61	151	23	69	168	24	45
6 (Jun.)	30	55	140	36	69	176	18	31
7 (Jul.)	28	69	168	34	77	190	12	22
8 (Aug.)	40	89	212	29	70	164	23	41
9 (Sep.)	30	79	202	32	82	209	21	37
10 (Oct.)	63	104	268	58	101	260	26	40
11 (Nov.)	61	112	242	57	108	230	30	44
12 (Dec.)	133	216	471	98	168	348	65	92

研削盤
Grinding machines
(4~7)

年 月 Year and Month	生産(P)			販売(Sa)			在庫(I)	
	数量(台) Quantity(n)	重量(t) Weight	金額(百万円) (million yen)	数量(台) Quantity(n)	重量(t) Weight	金額(百万円) (million yen)	数量(台) Quantity(n)	重量(t) Weight
平成17年 (2005)	6,634	33,509	124,657	7,058	34,219	127,936	217	970
18 (2006)	7,610	39,594	135,339	8,128	40,742	140,368	208	1,037
19 (2007)	7,095	34,018	141,131	7,598	35,247	143,882	235	1,021
20 (2008)	6,480	32,239	137,337	6,869	32,997	139,996	214	1,114
21 (2009)	2,207	13,354	60,121	2,376	13,853	62,516	172	927
平成19年度 (07FY)	7,002	33,824	141,247	7,480	35,001	144,691	214	934
20 (08FY)	5,646	29,101	126,614	5,994	29,980	129,540	172	776
平成21年 1~3月 (Q1)	947	5,641	24,940	1,057	6,141	27,088	172	776
4~6月 (Q2)	365	2,335	10,291	388	2,222	10,378	164	947
7~9月 (Q3)	401	2,910	13,715	434	3,025	14,185	146	858
10~12月 (Q4)	494	2,468	11,175	497	2,465	10,865	172	927
平成21年 1月 (Jan.)	339	1,894	8,105	345	1,897	8,163	225	1,153
2 (Feb.)	295	1,539	6,979	299	1,559	7,049	235	1,160
3 (Mar.)	313	2,208	9,856	413	2,685	11,876	172	776
4 (Apr.)	133	859	3,770	155	1,001	4,370	154	660
5 (May)	106	785	3,411	111	616	3,054	155	846
6 (Jun.)	126	691	3,110	122	605	2,954	164	947
7 (Jul.)	112	619	3,457	102	599	3,264	180	971
8 (Aug.)	115	888	3,949	132	979	4,084	169	893
9 (Sep.)	174	1,403	6,309	200	1,447	6,837	146	858
10 (Oct.)	154	735	3,328	141	586	2,875	166	1,023
11 (Nov.)	174	880	3,719	173	938	3,670	173	978
12 (Dec.)	166	853	4,128	183	941	4,320	172	927

数值制御研削盤
Numerically controlled grinding machines
(4~6)

年 月 Year and Month	生産(P)			販売(Sa)			在庫(I)	
	数量(台) Quantity(n)	重量(t) Weight	金額(百万円) (million yen)	数量(台) Quantity(n)	重量(t) Weight	金額(百万円) (million yen)	数量(台) Quantity(n)	重量(t) Weight
平成17年 (2005)	4,066	25,096	91,132	4,023	24,803	91,949	88	531
18 (2006)	4,391	28,835	96,035	4,396	28,894	97,460	61	385
19 (2007)	4,259	24,820	104,361	4,218	24,722	103,938	73	366
20 (2008)	4,112	23,908	103,136	4,101	23,768	103,856	64	437
21 (2009)	1,337	9,799	45,278	1,359	9,911	46,210	40	306
平成19年度 (07FY)	4,286	24,966	105,653	4,264	24,997	106,241	46	243
20 (08FY)	3,580	21,633	96,062	3,562	21,519	96,247	50	309
平成21年 1~3月 (Q1)	587	4,224	19,387	601	4,351	19,980	50	309
4~6月 (Q2)	216	1,676	7,786	219	1,501	7,683	47	484
7~9月 (Q3)	232	2,210	10,248	235	2,256	10,456	42	420
10~12月 (Q4)	302	1,689	7,857	304	1,803	8,091	40	306
平成21年 1月 (Jan.)	201	1,358	5,979	187	1,319	5,815	78	475
2 (Feb.)	183	1,086	5,287	174	1,050	5,137	87	512
3 (Mar.)	203	1,780	8,121	240	1,982	9,028	50	309
4 (Apr.)	79	575	2,827	82	618	3,043	47	266
5 (May)	54	573	2,533	58	410	2,255	43	430
6 (Jun.)	83	528	2,426	79	473	2,385	47	484
7 (Jul.)	49	358	2,015	43	397	2,068	51	430
8 (Aug.)	69	712	2,973	76	769	3,126	44	370
9 (Sep.)	114	1,140	5,260	116	1,090	5,262	42	420
10 (Oct.)	90	463	2,109	85	409	2,078	47	473
11 (Nov.)	103	601	2,592	98	699	2,612	52	376
12 (Dec.)	109	625	3,156	121	695	3,401	40	306

円筒研削盤
Numerically controlled external cylindrical grinding machines
(4)

年 月 Year and Month	生産(P)			販売(Sa)			在庫(I)	
	数量(台) Quantity(n)	重量(t) Weight	金額(百万円) (million yen)	数量(台) Quantity(n)	重量(t) Weight	金額(百万円) (million yen)	数量(台) Quantity(n)	重量(t) Weight
平成17年 (2005)	1,804	14,599	43,305	1,774	14,498	43,417	38	143
18 (2006)	2,192	17,838	46,809	2,185	17,799	47,422	23	117
19 (2007)	1,975	11,411	47,269	1,942	11,295	46,782	32	150
20 (2008)	2,073	11,815	51,575	2,053	11,705	51,171	32	189
21 (2009)	750	4,873	23,931	752	4,927	24,189	30	132
平成19年度 (07FY)	1,992	11,430	48,766	1,970	11,362	48,304	25	133
20 (08FY)	1,848	10,604	47,864	1,827	10,507	47,397	32	180
平成21年 1~3月 (Q1)	349	2,141	10,109	349	2,149	10,153	32	180
4~6月 (Q2)	114	701	3,770	113	727	3,923	33	155
7~9月 (Q3)	127	972	5,252	127	986	5,169	33	138
10~12月 (Q4)	160	1,059	4,800	163	1,065	4,944	30	132
平成21年 1月 (Jan.)	129	730	3,363	112	641	3,047	49	278
2 (Feb.)	100	573	2,677	97	593	2,811	52	258
3 (Mar.)	120	838	4,069	140	915	4,295	32	180
4 (Apr.)	35	192	1,016	33	197	1,044	34	175
5 (May)	36	316	1,688	42	324	1,852	28	168
6 (Jun.)	43	193	1,066	38	206	1,027	33	155
7 (Jul.)	27	153	1,022	19	128	977	41	180
8 (Aug.)	27	282	1,303	36	309	1,300	32	150
9 (Sep.)	73	537	2,927	72	549	2,892	33	138
10 (Oct.)	50	303	1,365	46	254	1,350	37	186
11 (Nov.)	66	415	1,732	60	394	1,614	43	208
12 (Dec.)	44	341	1,703	57	417	1,980	30	132

平面研削盤
Numerically controlled surface grinding machines
(5)

年 月 Year and Month	生産(P)			販売(Sa)			在庫(I)	
	数量(台) Quantity(n)	重量(t) Weight	金額(百万円) (million yen)	数量(台) Quantity(n)	重量(t) Weight	金額(百万円) (million yen)	数量(台) Quantity(n)	重量(t) Weight
平成17年 (2005)	817	4,031	12,692	816	3,899	12,231	14	211
18 (2006)	894	4,189	13,099	900	4,277	13,622	8	123
19 (2007)	884	4,999	16,536	880	5,040	16,230	12	82
20 (2008)	657	3,770	13,185	664	3,789	13,793	5	63
21 (2009)	185	1,794	7,331	189	1,801	7,483	1	55
平成19年度 (07FY)	830	4,737	15,713	834	4,855	15,929	1	6
20 (08FY)	541	3,502	13,010	540	3,459	13,402	2	49
平成21年 1~3月 (Q1)	76	658	3,105	79	672	3,227	2	49
4~6月 (Q2)	25	357	1,109	24	205	809	3	201
7~9月 (Q3)	35	506	2,135	35	530	2,346	3	176
10~12月 (Q4)	49	273	982	51	394	1,101	1	55
平成21年 1月 (Jan.)	24	159	844	25	176	861	4	46
2 (Feb.)	18	90	384	17	70	267	5	66
3 (Mar.)	34	409	1,877	37	426	2,099	2	49
4 (Apr.)	11	77	261	12	92	304	1	34
5 (May)	4	170	406	3	19	89	2	185
6 (Jun.)	10	110	442	9	94	416	3	201
7 (Jul.)	4	48	226	4	29	177	3	219
8 (Aug.)	17	247	938	18	296	1,156	2	170
9 (Sep.)	14	211	971	13	205	1,013	3	176
10 (Oct.)	18	85	281	18	85	281	3	176
11 (Nov.)	14	77	280	15	197	403	2	56
12 (Dec.)	17	111	421	18	112	417	1	55

その他の数値制御研削盤
Miscellaneous numerically controlled grinding machines
(6)

年 月 Year and Month	生産(P)			販売(Sa)			在庫(I)	
	数量(台) Quantity(n)	重量(t) Weight	金額(百万円) (million yen)	数量(台) Quantity(n)	重量(t) Weight	金額(百万円) (million yen)	数量(台) Quantity(n)	重量(t) Weight
平成17年 (2005)	1,445	6,466	35,135	1,433	6,406	36,301	36	177
18 (2006)	1,305	6,808	36,127	1,311	6,818	36,416	30	145
19 (2007)	1,400	8,410	40,556	1,396	8,387	40,926	29	134
20 (2008)	1,382	8,323	38,376	1,384	8,274	38,892	27	185
21 (2009)	402	3,132	14,016	418	3,183	14,538	9	119
平成19年度 (07FY)	1,464	8,799	41,174	1,460	8,780	42,008	20	104
20 (08FY)	1,191	7,527	35,188	1,195	7,553	35,448	16	80
平成21年 1~3月 (Q1)	162	1,425	6,173	173	1,530	6,600	16	80
4~6月 (Q2)	77	618	2,907	82	569	2,951	11	128
7~9月 (Q3)	70	732	2,861	73	740	2,941	6	106
10~12月 (Q4)	93	357	2,075	90	344	2,046	9	119
平成21年 1月 (Jan.)	48	469	1,772	50	502	1,907	25	151
2 (Feb.)	65	423	2,226	60	387	2,059	30	188
3 (Mar.)	49	533	2,175	63	641	2,634	16	80
4 (Apr.)	33	306	1,550	37	329	1,695	12	57
5 (May)	14	87	439	13	67	314	13	77
6 (Jun.)	30	225	918	32	173	942	11	128
7 (Jul.)	18	157	767	20	240	914	7	31
8 (Aug.)	25	183	732	22	164	670	10	50
9 (Sep.)	27	392	1,362	31	336	1,357	6	106
10 (Oct.)	22	75	463	21	70	447	7	111
11 (Nov.)	23	109	580	23	108	595	7	112
12 (Dec.)	48	173	1,032	46	166	1,004	9	119

その他の研削盤
Miscellaneous grinding machines
(7)

年 月 Year and Month	生産(P)			販売(Sa)			在庫(I)	
	数量(台) Quantity(n)	重量(t) Weight	金額(百万円) (million yen)	数量(台) Quantity(n)	重量(t) Weight	金額(百万円) (million yen)	数量(台) Quantity(n)	重量(t) Weight
平成17年 (2005)	2,568	8,413	33,525	3,035	9,416	35,987	129	439
18 (2006)	3,219	10,759	39,304	3,732	11,848	42,908	147	652
19 (2007)	2,836	9,198	36,770	3,380	10,525	39,944	162	655
20 (2008)	2,368	8,331	34,201	2,768	9,229	36,140	150	677
21 (2009)	870	3,555	14,843	1,017	3,942	16,306	132	621
平成19年度 (07FY)	2,716	8,858	35,594	3,216	10,004	38,450	168	691
20 (08FY)	2,066	7,468	30,552	2,432	8,461	33,293	122	467
平成21年 1~3月 (Q1)	360	1,417	5,553	456	1,790	7,108	122	467
4~6月 (Q2)	149	659	2,505	169	721	2,695	117	463
7~9月 (Q3)	169	700	3,467	199	769	3,729	104	438
10~12月 (Q4)	192	779	3,318	193	662	2,774	132	621
平成21年 1月 (Jan.)	138	536	2,126	158	578	2,348	147	678
2 (Feb.)	112	453	1,692	125	509	1,912	148	648
3 (Mar.)	110	428	1,735	173	703	2,848	122	467
4 (Apr.)	54	284	943	73	383	1,327	107	394
5 (May)	52	212	878	53	206	799	112	416
6 (Jun.)	43	163	684	43	132	569	117	463
7 (Jul.)	63	261	1,442	59	202	1,196	129	541
8 (Aug.)	46	176	976	56	210	958	125	523
9 (Sep.)	60	263	1,049	84	357	1,575	104	438
10 (Oct.)	64	272	1,219	56	177	797	119	550
11 (Nov.)	71	279	1,127	75	239	1,058	121	602
12 (Dec.)	57	228	972	62	246	919	132	621

歯切り盤及び歯車仕上げ機械
Gear cutting and Gear finishing machines
(8~9)

年 月 Year and Month	生産(P)			販売(Sa)			在庫(I)	
	数量(台) Quantity(n)	重量(t) Weight	金額(百万円) (million yen)	数量(台) Quantity(n)	重量(t) Weight	金額(百万円) (million yen)	数量(台) Quantity(n)	重量(t) Weight
平成17年 (2005)	1,034	5,602	26,288	1,053	5,778	26,648	48	324
18 (2006)	992	5,892	28,668	987	5,805	28,191	53	415
19 (2007)	1,137	6,710	31,290	1,128	6,628	31,159	62	494
20 (2008)	974	6,160	30,202	1,001	6,371	30,767	34	273
21 (2009)	361	2,790	12,039	388	3,012	12,745	7	52
平成19年度 (07FY)	1,151	6,993	32,743	1,131	6,811	32,094	64	523
20 (08FY)	822	5,277	25,612	873	5,649	26,692	12	141
平成21年 1~3月 (Q1)	145	1,064	5,139	167	1,196	5,509	12	141
4~6月 (Q2)	40	399	1,181	46	447	1,368	6	93
7~9月 (Q3)	90	684	3,037	92	711	3,058	4	67
10~12月 (Q4)	86	643	2,682	83	658	2,810	7	52
平成21年 1月 (Jan.)	53	388	1,976	62	442	1,945	25	219
2 (Feb.)	39	272	1,358	43	282	1,524	21	209
3 (Mar.)	53	404	1,805	62	472	2,040	12	141
4 (Apr.)	15	221	564	18	247	650	9	114
5 (May)	11	79	263	13	91	329	9	112
6 (Jun.)	14	99	354	15	109	389	6	93
7 (Jul.)	31	220	913	32	220	924	5	93
8 (Aug.)	18	116	525	16	100	424	7	108
9 (Sep.)	41	348	1,599	44	391	1,710	4	67
10 (Oct.)	31	242	1,076	27	215	1,010	8	94
11 (Nov.)	32	243	996	29	223	954	11	113
12 (Dec.)	23	158	610	27	220	846	7	52

数値制御歯切り盤及び歯車仕上げ機械
Numerically controlled gear cutting and Gear finishing machines
(8)

年 月 Year and Month	生産(P)			販売(Sa)			在庫(I)	
	数量(台) Quantity(n)	重量(t) Weight	金額(百万円) (million yen)	数量(台) Quantity(n)	重量(t) Weight	金額(百万円) (million yen)	数量(台) Quantity(n)	重量(t) Weight
平成17年 (2005)	774	4,680	21,326	792	4,850	21,621	48	324
18 (2006)	751	4,925	23,748	746	4,837	23,271	53	415
19 (2007)	885	5,810	26,863	876	5,727	26,722	62	494
20 (2008)	741	5,180	25,829	769	5,395	26,407	33	271
21 (2009)	279	2,407	10,407	306	2,629	11,113	6	50
平成19年度 (07FY)	892	6,021	28,218	872	5,838	27,559	64	523
20 (08FY)	626	4,460	21,804	678	4,836	22,897	11	139
平成21年 1~3月 (Q1)	114	909	4,318	136	1,041	4,688	11	139
4~6月 (Q2)	33	372	1,086	39	420	1,273	5	91
7~9月 (Q3)	70	616	2,802	72	643	2,823	3	65
10~12月 (Q4)	62	510	2,201	59	525	2,329	6	50
平成21年 1月 (Jan.)	47	356	1,846	56	410	1,815	24	217
2 (Feb.)	30	223	1,032	34	233	1,198	20	207
3 (Mar.)	37	330	1,440	46	398	1,675	11	139
4 (Apr.)	13	213	538	16	239	624	8	112
5 (May)	10	73	244	12	85	310	8	110
6 (Jun.)	10	86	304	11	96	339	5	91
7 (Jul.)	23	199	836	24	199	847	4	91
8 (Aug.)	11	90	413	10	78	327	5	103
9 (Sep.)	36	327	1,553	38	366	1,649	3	65
10 (Oct.)	27	208	982	23	181	916	7	92
11 (Nov.)	24	208	851	21	188	809	10	111
12 (Dec.)	11	94	368	15	156	604	6	50

その他の歯切り盤及び歯車仕上げ機械
Miscellaneous gear cutting machines and Gear finishing machines
(9)

年 月 Year and Month	生産(P)			販売(Sa)			在庫(I)	
	数量(台) Quantity(n)	重量(t) Weight	金額(百万円) (million yen)	数量(台) Quantity(n)	重量(t) Weight	金額(百万円) (million yen)	数量(台) Quantity(n)	重量(t) Weight
平成17年 (2005)	260	922	4,962	261	928	5,027	-	-
18 (2006)	241	967	4,920	241	968	4,920	-	-
19 (2007)	252	900	4,427	252	901	4,437	-	-
20 (2008)	233	980	4,373	232	976	4,360	1	2
21 (2009)	82	383	1,632	82	383	1,632	1	2
平成19年度 (07FY)	259	972	4,525	259	973	4,535	-	-
20 (08FY)	196	817	3,808	195	813	3,795	1	2
平成21年 1~3月 (Q1)	31	155	821	31	155	821	1	2
4~6月 (Q2)	7	27	95	7	27	95	1	2
7~9月 (Q3)	20	68	235	20	68	235	1	2
10~12月 (Q4)	24	133	481	24	133	481	1	2
平成21年 1月 (Jan.)	6	32	130	6	32	130	1	2
2 (Feb.)	9	49	326	9	49	326	1	2
3 (Mar.)	16	74	365	16	74	365	1	2
4 (Apr.)	2	8	26	2	8	26	1	2
5 (May)	1	6	19	1	6	19	1	2
6 (Jun.)	4	13	50	4	13	50	1	2
7 (Jul.)	8	21	77	8	21	77	1	2
8 (Aug.)	7	26	112	6	22	97	2	5
9 (Sep.)	5	21	46	6	25	61	1	2
10 (Oct.)	4	34	94	4	34	94	1	2
11 (Nov.)	8	35	145	8	35	145	1	2
12 (Dec.)	12	64	242	12	64	242	1	2

専用機
Special purpose machines
(10~11)

年 月 Year and Month	生産(P)			販売(Sa)			在庫(I)	
	数量(台) Quantity(n)	重量(t) Weight	金額(百万円) (million yen)	数量(台) Quantity(n)	重量(t) Weight	金額(百万円) (million yen)	数量(台) Quantity(n)	重量(t) Weight
平成17年 (2005)	5,436	53,209	144,361	5,404	53,370	146,064	46	291
18 (2006)	4,472	42,176	126,460	4,479	42,232	127,366	33	305
19 (2007)	4,499	36,090	129,223	4,469	36,004	130,496	47	363
20 (2008)	4,523	35,118	129,176	4,517	35,102	131,282	40	367
21 (2009)	2,021	19,479	64,745	2,027	19,461	65,123	20	292
平成19年度 (07FY)	4,346	33,480	123,147	4,319	33,325	124,314	38	325
20 (08FY)	4,197	34,889	124,229	4,180	34,712	125,559	30	399
平成21年 1~3月 (Q1)	887	8,314	28,073	886	8,195	28,074	30	399
4~6月 (Q2)	385	4,778	15,669	395	4,885	16,033	19	286
7~9月 (Q3)	332	2,280	9,212	327	2,261	9,089	22	305
10~12月 (Q4)	417	4,107	11,791	419	4,120	11,927	20	292
平成21年 1月 (Jan.)	255	2,165	8,010	258	2,183	8,147	28	265
2 (Feb.)	248	1,367	5,887	251	1,382	6,093	25	249
3 (Mar.)	384	4,782	14,176	377	4,630	13,834	30	399
4 (Apr.)	139	1,273	3,838	148	1,374	4,170	20	292
5 (May)	147	2,908	8,372	147	2,908	8,384	20	292
6 (Jun.)	99	597	3,459	100	603	3,479	19	286
7 (Jul.)	85	443	2,360	82	437	2,353	20	292
8 (Aug.)	108	841	2,704	107	835	2,688	21	298
9 (Sep.)	139	996	4,148	138	989	4,048	22	305
10 (Oct.)	97	581	2,077	94	563	2,073	25	323
11 (Nov.)	103	1,493	4,549	106	1,511	4,562	22	305
12 (Dec.)	217	2,033	5,165	219	2,046	5,292	20	292

数值制御専用機
Numerically controlled special purpose machines
(10)

年 月 Year and Month	生産(P)			販売(Sa)			在庫(I)	
	数量(台) Quantity(n)	重量(t) Weight	金額(百万円) (million yen)	数量(台) Quantity(n)	重量(t) Weight	金額(百万円) (million yen)	数量(台) Quantity(n)	重量(t) Weight
平成17年 (2005)	2,293	37,248	95,862	2,296	37,425	96,262	39	262
18 (2006)	1,799	27,991	82,191	1,812	28,103	82,373	29	286
19 (2007)	1,822	25,366	88,762	1,808	25,317	88,916	43	344
20 (2008)	1,826	21,387	82,083	1,840	21,404	82,499	33	337
21 (2009)	796	13,374	43,211	806	13,363	43,252	14	263
平成19年度 (07FY)	1,775	23,775	85,902	1,762	23,651	85,997	32	296
20 (08FY)	1,667	20,531	77,603	1,671	20,388	77,292	24	370
平成21年 1~3月 (Q1)	340	5,003	18,347	340	4,885	18,041	24	370
4~6月 (Q2)	167	3,700	10,978	177	3,807	11,325	13	257
7~9月 (Q3)	98	1,506	5,686	96	1,493	5,559	16	276
10~12月 (Q4)	191	3,165	8,200	193	3,178	8,327	14	263
平成21年 1月 (Jan.)	85	939	4,490	87	956	4,542	22	236
2 (Feb.)	71	848	3,435	74	863	3,489	19	220
3 (Mar.)	184	3,216	10,422	179	3,066	10,010	24	370
4 (Apr.)	44	786	2,119	53	887	2,446	14	263
5 (May)	79	2,507	6,468	79	2,507	6,468	14	263
6 (Jun.)	44	407	2,391	45	413	2,411	13	257
7 (Jul.)	18	252	1,337	18	252	1,337	14	263
8 (Aug.)	22	575	1,421	21	569	1,401	15	269
9 (Sep.)	58	679	2,928	57	672	2,821	16	276
10 (Oct.)	37	410	1,314	34	392	1,308	19	294
11 (Nov.)	42	925	2,642	45	943	2,648	16	276
12 (Dec.)	112	1,830	4,244	114	1,843	4,371	14	263

その他の専用機
Miscellaneous special purpose machines
(11)

年 月 Year and Month	生産(P)			販売(Sa)			在庫(I)	
	数量(台) Quantity(n)	重量(t) Weight	金額(百万円) (million yen)	数量(台) Quantity(n)	重量(t) Weight	金額(百万円) (million yen)	数量(台) Quantity(n)	重量(t) Weight
平成17年 (2005)	3,143	15,961	48,499	3,108	15,945	49,802	7	29
18 (2006)	2,673	14,185	44,269	2,667	14,129	44,993	4	19
19 (2007)	2,677	10,724	40,461	2,661	10,687	41,580	4	19
20 (2008)	2,697	13,731	47,093	2,677	13,698	48,783	7	30
21 (2009)	1,225	6,105	21,534	1,221	6,098	21,871	6	29
平成19年度 (07FY)	2,571	9,705	37,245	2,557	9,674	38,317	6	29
20 (08FY)	2,530	14,358	46,626	2,509	14,324	48,267	6	29
平成21年 1~3月 (Q1)	547	3,311	9,726	546	3,310	10,033	6	29
4~6月 (Q2)	218	1,078	4,691	218	1,078	4,708	6	29
7~9月 (Q3)	234	774	3,526	231	768	3,530	6	29
10~12月 (Q4)	226	942	3,591	226	942	3,600	6	29
平成21年 1月 (Jan.)	170	1,226	3,520	171	1,227	3,605	6	29
2 (Feb.)	177	519	2,452	177	519	2,604	6	29
3 (Mar.)	200	1,566	3,754	198	1,564	3,824	6	29
4 (Apr.)	95	487	1,719	95	487	1,724	6	29
5 (May)	68	401	1,904	68	401	1,916	6	29
6 (Jun.)	55	190	1,068	55	190	1,068	6	29
7 (Jul.)	67	191	1,023	64	185	1,016	6	29
8 (Aug.)	86	266	1,283	86	266	1,287	6	29
9 (Sep.)	81	317	1,220	81	317	1,227	6	29
10 (Oct.)	60	171	763	60	171	765	6	29
11 (Nov.)	61	568	1,907	61	568	1,914	6	29
12 (Dec.)	105	203	921	105	203	921	6	29

マシニングセンタ
Machining centers
(12~16)

年 月 Year and Month	生産(P)			販売(Sa)			在庫(I)	
	数量(台) Quantity(n)	重量(t) Weight	金額(百万円) (million yen)	数量(台) Quantity(n)	重量(t) Weight	金額(百万円) (million yen)	数量(台) Quantity(n)	重量(t) Weight
平成17年 (2005)	16,568	171,802	332,142	16,412	170,095	328,079	940	8,615
18 (2006)	17,670	193,017	376,670	17,394	190,119	376,624	1,151	10,712
19 (2007)	18,043	204,793	407,534	17,795	201,418	402,372	1,378	13,927
20 (2008)	15,712	193,701	371,094	15,956	194,400	382,927	1,140	12,975
21 (2009)	7,719	73,698	157,590	7,673	76,679	163,558	1,167	9,966
平成19年度 (07FY)	17,727	202,657	405,533	17,701	201,523	400,273	1,199	12,752
20 (08FY)	13,426	169,260	322,048	13,490	169,021	334,581	1,112	12,717
平成21年 1~3月 (Q1)	2,113	27,761	55,003	2,146	28,207	57,053	1,112	12,717
4~6月 (Q2)	1,191	14,440	33,077	1,367	16,551	37,671	933	10,544
7~9月 (Q3)	1,517	14,715	31,424	1,530	15,530	32,991	915	9,713
10~12月 (Q4)	2,898	16,782	38,086	2,630	16,391	35,843	1,167	9,966
平成21年 1月 (Jan.)	855	10,625	20,219	711	9,021	17,950	1,284	14,573
2 (Feb.)	647	8,866	17,392	665	8,900	18,024	1,266	14,545
3 (Mar.)	611	8,270	17,392	770	10,286	21,079	1,112	12,717
4 (Apr.)	498	5,827	13,029	561	6,969	15,514	1,046	11,560
5 (May)	330	4,377	10,924	394	4,651	11,695	983	11,287
6 (Jun.)	363	4,236	9,124	412	4,931	10,462	933	10,544
7 (Jul.)	416	4,867	10,692	380	4,582	9,665	964	10,790
8 (Aug.)	476	4,103	8,439	479	4,645	9,790	963	10,281
9 (Sep.)	625	5,745	12,293	671	6,303	13,536	915	9,713
10 (Oct.)	790	4,624	11,279	710	4,318	9,886	988	9,977
11 (Nov.)	922	5,046	11,332	778	4,741	10,181	1,132	10,323
12 (Dec.)	1,186	7,112	15,475	1,142	7,332	15,776	1,167	9,966

立て形
Vertical spindle type
(12~13)

年 月 Year and Month	生産(P)			販売(Sa)			在庫(I)	
	数量(台) Quantity(n)	重量(t) Weight	金額(百万円) (million yen)	数量(台) Quantity(n)	重量(t) Weight	金額(百万円) (million yen)	数量(台) Quantity(n)	重量(t) Weight
平成17年 (2005)	9,512	64,230	126,037	9,443	63,799	125,957	563	3,622
18 (2006)	10,614	71,516	144,498	10,426	70,678	145,793	709	4,272
19 (2007)	10,231	68,691	143,390	10,132	67,597	143,128	804	5,346
20 (2008)	8,218	57,185	114,841	8,411	58,109	120,207	632	4,509
21 (2009)	5,509	22,314	54,696	5,302	23,005	56,448	824	3,767
平成19年度 (07FY)	9,892	66,813	140,527	9,889	66,384	139,884	672	4,509
20 (08FY)	7,047	48,122	96,463	7,090	48,602	101,993	620	3,903
平成21年 1~3月 (Q1)	1,177	6,746	14,609	1,192	7,372	16,579	620	3,903
4~6月 (Q2)	720	3,777	9,085	785	4,068	10,359	554	3,603
7~9月 (Q3)	1,145	4,513	11,640	1,117	4,703	11,799	574	3,347
10~12月 (Q4)	2,467	7,278	19,362	2,208	6,862	17,711	824	3,767
平成21年 1月 (Jan.)	464	2,689	5,486	372	2,334	5,105	725	4,878
2 (Feb.)	374	2,118	4,891	376	2,314	5,509	722	4,668
3 (Mar.)	339	1,939	4,232	444	2,724	5,965	620	3,903
4 (Apr.)	285	1,695	3,814	310	1,683	4,286	593	3,906
5 (May)	196	931	2,333	212	1,030	2,576	578	3,808
6 (Jun.)	239	1,151	2,938	263	1,355	3,497	554	3,603
7 (Jul.)	287	1,356	3,578	252	1,178	3,063	584	3,735
8 (Aug.)	375	1,473	3,794	351	1,496	3,816	606	3,694
9 (Sep.)	483	1,684	4,268	514	2,029	4,920	574	3,347
10 (Oct.)	651	2,099	5,740	574	1,791	4,848	645	3,620
11 (Nov.)	786	2,283	5,967	653	2,125	5,500	779	3,850
12 (Dec.)	1,030	2,896	7,655	981	2,946	7,363	824	3,767

前後ストローク500mm未満
Y-axis travel less than 500mm
(1 2)

年 月 Year and Month	生産(P)			販売(Sa)			在庫(I)	
	数量(台) Quantity(n)	重量(t) Weight	金額(百万円) (million yen)	数量(台) Quantity(n)	重量(t) Weight	金額(百万円) (million yen)	数量(台) Quantity(n)	重量(t) Weight
平成17年 (2005)	4,321	18,627	46,515	4,296	18,429	48,640	254	1,104
18 (2006)	5,000	21,828	53,420	4,843	21,403	56,701	385	1,467
19 (2007)	5,118	21,727	56,273	5,142	21,748	57,764	362	1,447
20 (2008)	3,504	15,411	43,547	3,584	15,637	44,307	249	1,061
21 (2009)	4,203	9,780	29,920	3,849	9,332	28,731	599	1,501
平成19年度 (07FY)	4,819	20,414	56,054	4,884	20,547	56,514	232	934
20 (08FY)	3,161	12,905	36,330	3,087	12,756	36,750	305	1,088
平成21年 1~3月 (Q1)	711	2,170	6,866	657	2,163	7,202	305	1,088
4~6月 (Q2)	488	1,433	4,199	507	1,477	4,487	286	1,045
7~9月 (Q3)	883	1,996	6,301	820	1,959	5,864	347	1,074
10~12月 (Q4)	2,121	4,181	12,554	1,865	3,733	11,178	599	1,501
平成21年 1月 (Jan.)	278	780	2,342	196	643	1,960	331	1,199
2 (Feb.)	234	730	2,531	230	719	2,622	336	1,227
3 (Mar.)	199	660	1,993	231	801	2,620	305	1,088
4 (Apr.)	181	564	1,583	197	609	1,740	288	1,044
5 (May)	144	383	1,132	150	403	1,267	283	1,024
6 (Jun.)	163	486	1,484	160	465	1,480	286	1,045
7 (Jul.)	195	492	1,642	170	429	1,354	312	1,112
8 (Aug.)	294	668	2,005	260	611	1,799	345	1,163
9 (Sep.)	394	836	2,654	390	919	2,711	347	1,074
10 (Oct.)	536	1,070	3,424	480	953	3,023	399	1,168
11 (Nov.)	676	1,285	3,741	544	1,100	3,265	531	1,356
12 (Dec.)	909	1,826	5,389	841	1,680	4,890	599	1,501

前後ストローク500mm以上
Y-axis travel 500mm and over
(1 3)

年 月 Year and Month	生産(P)			販売(Sa)			在庫(I)	
	数量(台) Quantity(n)	重量(t) Weight	金額(百万円) (million yen)	数量(台) Quantity(n)	重量(t) Weight	金額(百万円) (million yen)	数量(台) Quantity(n)	重量(t) Weight
平成17年 (2005)	5,191	45,603	79,522	5,147	45,370	77,317	309	2,518
18 (2006)	5,614	49,688	91,078	5,583	49,275	89,092	324	2,805
19 (2007)	5,113	46,964	87,117	4,990	45,849	85,364	442	3,899
20 (2008)	4,714	41,774	71,294	4,827	42,472	75,900	383	3,448
21 (2009)	1,306	12,534	24,776	1,453	13,673	27,717	225	2,266
平成19年度 (07FY)	5,073	46,399	84,473	5,005	45,837	83,370	440	3,575
20 (08FY)	3,886	35,217	60,133	4,003	35,846	65,243	315	2,815
平成21年 1~3月 (Q1)	466	4,576	7,743	535	5,209	9,377	315	2,815
4~6月 (Q2)	232	2,344	4,886	278	2,591	5,872	268	2,558
7~9月 (Q3)	262	2,517	5,339	297	2,744	5,935	227	2,273
10~12月 (Q4)	346	3,097	6,808	343	3,129	6,533	225	2,266
平成21年 1月 (Jan.)	186	1,909	3,144	176	1,691	3,145	394	3,679
2 (Feb.)	140	1,388	2,360	146	1,595	2,887	386	3,441
3 (Mar.)	140	1,279	2,239	213	1,923	3,345	315	2,815
4 (Apr.)	104	1,131	2,231	113	1,074	2,546	305	2,862
5 (May)	52	548	1,201	62	627	1,309	295	2,784
6 (Jun.)	76	665	1,454	103	890	2,017	268	2,558
7 (Jul.)	92	864	1,936	82	749	1,709	272	2,623
8 (Aug.)	81	805	1,789	91	885	2,017	261	2,531
9 (Sep.)	89	848	1,614	124	1,110	2,209	227	2,273
10 (Oct.)	115	1,029	2,316	94	838	1,825	246	2,452
11 (Nov.)	110	998	2,226	109	1,025	2,235	248	2,494
12 (Dec.)	121	1,070	2,266	140	1,266	2,473	225	2,266

横形
Horizontal spindle type
(14~15)

年 月 Year and Month	生産(P)			販売(Sa)			在庫(I)	
	数量(台) Quantity(n)	重量(t) Weight	金額(百万円) (million yen)	数量(台) Quantity(n)	重量(t) Weight	金額(百万円) (million yen)	数量(台) Quantity(n)	重量(t) Weight
平成17年 (2005)	6,132	79,570	160,707	6,040	78,357	154,433	350	4,252
18 (2006)	6,022	84,917	172,644	5,958	83,471	168,532	401	5,454
19 (2007)	6,801	97,328	195,664	6,652	95,130	188,757	533	7,512
20 (2008)	6,564	97,497	185,355	6,618	98,050	190,776	464	6,618
21 (2009)	1,818	29,495	61,750	1,983	31,752	65,944	296	4,336
平成19年度 (07FY)	6,807	98,040	195,016	6,809	97,834	190,029	467	6,674
20 (08FY)	5,571	83,618	158,606	5,585	83,634	165,187	438	6,362
平成21年 1~3月 (Q1)	780	12,306	25,116	807	12,583	26,244	438	6,362
4~6月 (Q2)	377	5,999	14,124	482	7,684	17,412	332	4,671
7~9月 (Q3)	300	5,478	10,795	334	5,730	11,369	300	4,457
10~12月 (Q4)	361	5,712	11,715	360	5,755	10,919	296	4,336
平成21年 1月 (Jan.)	335	4,842	9,518	297	4,184	8,692	501	7,256
2 (Feb.)	210	3,575	6,817	232	3,721	7,463	480	7,130
3 (Mar.)	235	3,889	8,781	278	4,678	10,089	438	6,362
4 (Apr.)	186	2,737	6,205	211	3,255	7,182	412	5,838
5 (May)	90	1,338	3,892	153	2,283	5,980	349	4,893
6 (Jun.)	101	1,924	4,027	118	2,146	4,250	332	4,671
7 (Jul.)	104	1,976	3,877	102	1,750	3,205	334	4,904
8 (Aug.)	79	1,592	2,721	101	1,889	3,560	315	4,645
9 (Sep.)	117	1,910	4,197	131	2,091	4,604	300	4,457
10 (Oct.)	120	1,752	3,964	116	1,696	3,391	303	4,506
11 (Nov.)	112	1,714	3,499	105	1,627	2,790	310	4,594
12 (Dec.)	129	2,246	4,252	139	2,432	4,738	296	4,336

テーブルサイズ500mm未満
Table size less than 500mm
(14)

年 月 Year and Month	生産(P)			販売(Sa)			在庫(I)	
	数量(台) Quantity(n)	重量(t) Weight	金額(百万円) (million yen)	数量(台) Quantity(n)	重量(t) Weight	金額(百万円) (million yen)	数量(台) Quantity(n)	重量(t) Weight
平成17年 (2005)	2,996	29,243	51,443	2,954	28,838	51,248	179	1,477
18 (2006)	2,492	26,493	46,356	2,521	26,656	46,936	148	1,278
19 (2007)	2,482	25,111	45,008	2,436	24,836	44,569	179	1,500
20 (2008)	2,145	20,946	38,174	2,163	21,108	38,396	157	1,312
21 (2009)	617	5,644	14,131	672	6,042	13,905	100	894
平成19年度 (07FY)	2,426	24,399	42,923	2,442	24,621	42,602	152	1,268
20 (08FY)	1,802	17,003	32,112	1,793	16,905	31,933	156	1,332
平成21年 1~3月 (Q1)	234	2,133	4,355	235	2,112	4,114	156	1,332
4~6月 (Q2)	148	1,411	4,669	178	1,663	4,748	126	1,080
7~9月 (Q3)	85	801	1,925	108	958	2,276	101	904
10~12月 (Q4)	150	1,299	3,182	151	1,309	2,767	100	894
平成21年 1月 (Jan.)	108	920	1,764	97	797	1,538	168	1,435
2 (Feb.)	59	587	1,277	73	721	1,412	154	1,301
3 (Mar.)	67	626	1,314	65	594	1,164	156	1,332
4 (Apr.)	74	715	2,065	84	795	2,110	146	1,252
5 (May)	46	428	1,812	60	549	1,974	132	1,131
6 (Jun.)	28	268	792	34	319	664	126	1,080
7 (Jul.)	35	346	806	46	415	955	114	1,000
8 (Aug.)	17	170	320	23	226	446	108	944
9 (Sep.)	33	285	799	39	317	875	101	904
10 (Oct.)	58	510	1,368	61	539	1,104	98	875
11 (Nov.)	44	379	864	41	358	779	101	896
12 (Dec.)	48	410	950	49	412	884	100	894

テーブルサイズ500mm以上
Table size 500mm and over
(15)

年 月 Year and Month	生産(P)			販売(Sa)			在庫(I)	
	数量(台) Quantity(n)	重量(t) Weight	金額(百万円) (million yen)	数量(台) Quantity(n)	重量(t) Weight	金額(百万円) (million yen)	数量(台) Quantity(n)	重量(t) Weight
平成17年 (2005)	3,136	50,327	109,264	3,086	49,519	103,185	171	2,775
18 (2006)	3,530	58,424	126,288	3,437	56,815	121,596	253	4,176
19 (2007)	4,319	72,217	150,656	4,216	70,294	144,188	354	6,012
20 (2008)	4,419	76,551	147,181	4,455	76,942	152,380	307	5,306
21 (2009)	1,201	23,851	47,619	1,311	25,710	52,039	196	3,442
平成19年度 (07FY)	4,381	73,641	152,093	4,367	73,213	147,427	315	5,406
20 (08FY)	3,769	66,615	126,494	3,792	66,729	133,254	282	5,030
平成21年 1~3月 (Q1)	546	10,173	20,761	572	10,471	22,130	282	5,030
4~6月 (Q2)	229	4,588	9,455	304	6,021	12,664	206	3,591
7~9月 (Q3)	215	4,677	8,870	226	4,772	9,093	199	3,553
10~12月 (Q4)	211	4,413	8,533	209	4,446	8,152	196	3,442
平成21年 1月 (Jan.)	227	3,922	7,754	200	3,387	7,154	333	5,821
2 (Feb.)	151	2,988	5,540	159	3,000	6,051	326	5,829
3 (Mar.)	168	3,263	7,467	213	4,084	8,925	282	5,030
4 (Apr.)	112	2,022	4,140	127	2,460	5,072	266	4,586
5 (May)	44	910	2,080	93	1,734	4,006	217	3,762
6 (Jun.)	73	1,656	3,235	84	1,827	3,586	206	3,591
7 (Jul.)	69	1,630	3,071	56	1,335	2,250	220	3,904
8 (Aug.)	62	1,422	2,401	78	1,663	3,114	207	3,701
9 (Sep.)	84	1,625	3,398	92	1,774	3,729	199	3,553
10 (Oct.)	62	1,242	2,596	55	1,157	2,287	205	3,631
11 (Nov.)	68	1,335	2,635	64	1,269	2,011	209	3,698
12 (Dec.)	81	1,836	3,302	90	2,020	3,854	196	3,442

その他のマシニングセンタ(立て・横兼用形、門形)
Miscellaneous machining centers (Vertical spindle-horizontal spindle type, Double column type)
(16)

年 月 Year and Month	生産(P)			販売(Sa)			在庫(I)	
	数量(台) Quantity(n)	重量(t) Weight	金額(百万円) (million yen)	数量(台) Quantity(n)	重量(t) Weight	金額(百万円) (million yen)	数量(台) Quantity(n)	重量(t) Weight
平成17年 (2005)	924	28,002	45,398	929	27,939	47,689	27	741
18 (2006)	1,034	36,584	59,528	1,010	35,970	62,299	41	986
19 (2007)	1,011	38,774	68,480	1,011	38,691	70,487	41	1,069
20 (2008)	930	39,019	70,898	927	38,241	71,944	44	1,848
21 (2009)	392	21,889	41,144	388	21,922	41,166	47	1,863
平成19年度 (07FY)	1,028	37,804	69,990	1,003	37,305	70,360	60	1,569
20 (08FY)	808	37,520	66,979	815	36,785	67,401	54	2,452
平成21年 1~3月 (Q1)	156	8,709	15,278	147	8,252	14,230	54	2,452
4~6月 (Q2)	94	4,664	9,868	100	4,799	9,900	47	2,270
7~9月 (Q3)	72	4,724	8,989	79	5,097	9,823	41	1,909
10~12月 (Q4)	70	3,792	7,009	62	3,774	7,213	47	1,863
平成21年 1月 (Jan.)	56	3,094	5,215	42	2,503	4,153	58	2,439
2 (Feb.)	63	3,173	5,684	57	2,865	5,052	64	2,747
3 (Mar.)	37	2,442	4,379	48	2,884	5,025	54	2,452
4 (Apr.)	27	1,395	3,010	40	2,031	4,046	41	1,816
5 (May)	44	2,108	4,699	29	1,338	3,139	56	2,586
6 (Jun.)	23	1,161	2,159	31	1,430	2,715	47	2,270
7 (Jul.)	25	1,535	3,237	26	1,654	3,397	46	2,151
8 (Aug.)	22	1,038	1,924	27	1,260	2,414	42	1,942
9 (Sep.)	25	2,151	3,828	26	2,183	4,012	41	1,909
10 (Oct.)	19	773	1,575	20	831	1,647	40	1,851
11 (Nov.)	24	1,049	1,866	20	989	1,891	43	1,879
12 (Dec.)	27	1,970	3,568	22	1,954	3,675	47	1,863

その他の金属工作機械
Miscellaneous metal cutting machine tools
(17~23)

年 月 Year and Month	生産(P)			販売(Sa)			在庫(I)	
	数量(台) Quantity(n)	重量(t) Weight	金額(百万円) (million yen)	数量(台) Quantity(n)	重量(t) Weight	金額(百万円) (million yen)	数量(台) Quantity(n)	重量(t) Weight
平成17年 (2005)	35,030	75,411	217,963	31,795	70,437	224,300	1,593	3,535
18 (2006)	41,736	94,841	267,141	35,836	87,778	266,376	3,234	4,390
19 (2007)	47,747	103,819	283,306	39,904	94,289	279,870	5,762	6,368
20 (2008)	40,623	96,871	273,575	33,903	90,197	271,985	7,329	5,670
21 (2009)	10,460	32,952	93,001	9,646	32,037	93,312	6,742	4,627
平成19年度 (07FY)	47,767	105,543	290,662	39,995	96,092	286,865	5,853	5,626
20 (08FY)	31,493	79,215	224,367	26,804	74,497	224,592	6,843	4,873
平成21年 1~3月 (Q1)	2,860	10,539	30,252	3,122	10,915	32,452	6,843	4,873
4~6月 (Q2)	1,867	5,831	15,977	1,819	5,819	16,541	6,776	4,750
7~9月 (Q3)	2,242	7,856	21,444	2,197	8,146	22,259	6,520	4,077
10~12月 (Q4)	3,491	8,726	25,328	2,508	7,157	22,060	6,742	4,627
平成21年 1月 (Jan.)	957	3,531	9,710	887	3,123	9,452	7,217	5,831
2 (Feb.)	1,061	3,470	9,019	854	3,260	9,034	7,389	5,880
3 (Mar.)	842	3,538	11,523	1,381	4,532	13,966	6,843	4,873
4 (Apr.)	835	2,006	5,522	686	1,985	5,770	6,965	4,859
5 (May)	477	1,754	4,673	505	1,737	4,676	6,903	4,833
6 (Jun.)	555	2,071	5,782	628	2,097	6,095	6,776	4,750
7 (Jul.)	725	1,817	5,179	702	1,884	5,252	6,708	4,566
8 (Aug.)	600	2,743	8,095	683	2,781	8,264	6,542	4,417
9 (Sep.)	917	3,296	8,170	812	3,481	8,743	6,520	4,077
10 (Oct.)	965	2,455	7,220	730	2,186	6,646	6,608	4,125
11 (Nov.)	1,217	3,203	9,018	926	2,284	7,245	6,608	4,667
12 (Dec.)	1,309	3,068	9,090	852	2,687	8,169	6,742	4,627

数値制御ボール盤
Numerically controlled drilling machines
(17)

年 月 Year and Month	生産(P)			販売(Sa)			在庫(I)	
	数量(台) Quantity(n)	重量(t) Weight	金額(百万円) (million yen)	数量(台) Quantity(n)	重量(t) Weight	金額(百万円) (million yen)	数量(台) Quantity(n)	重量(t) Weight
平成17年 (2005)	12,927	19,889	51,075	9,014	14,837	45,462	524	850
18 (2006)	16,514	25,333	63,523	11,668	18,958	56,159	590	1,009
19 (2007)	21,727	33,577	83,246	15,645	25,581	73,909	816	1,397
20 (2008)	18,085	27,323	68,975	12,744	20,482	61,304	500	890
21 (2009)	2,438	3,583	9,489	1,270	2,155	7,311	235	403
平成19年度 (07FY)	22,498	34,605	86,204	16,016	26,072	75,848	900	1,551
20 (08FY)	12,818	19,428	49,265	9,289	15,033	45,233	309	536
平成21年 1~3月 (Q1)	245	449	1,017	184	422	1,341	309	536
4~6月 (Q2)	150	247	640	148	246	883	205	400
7~9月 (Q3)	495	768	1,987	276	476	1,530	125	303
10~12月 (Q4)	1,548	2,119	5,845	662	1,011	3,557	235	403
平成21年 1月 (Jan.)	137	229	543	64	175	574	376	725
2 (Feb.)	91	184	395	60	155	440	363	606
3 (Mar.)	17	36	79	60	92	327	309	536
4 (Apr.)	32	64	141	25	63	205	290	503
5 (May)	46	71	201	13	23	65	289	506
6 (Jun.)	72	112	298	110	160	613	205	400
7 (Jul.)	124	183	475	57	104	327	182	362
8 (Aug.)	141	206	585	79	133	454	162	328
9 (Sep.)	230	379	927	140	239	749	125	303
10 (Oct.)	327	475	1,251	181	308	1,003	107	257
11 (Nov.)	584	778	2,102	251	376	1,264	150	283
12 (Dec.)	637	866	2,492	230	327	1,290	235	403

数値制御中ぐり盤
Numerically controlled boring machines
(18)

年 月 Year and Month	生産(P)			販売(Sa)			在庫(I)	
	数量(台) Quantity(n)	重量(t) Weight	金額(百万円) (million yen)	数量(台) Quantity(n)	重量(t) Weight	金額(百万円) (million yen)	数量(台) Quantity(n)	重量(t) Weight
平成17年 (2005)	266	6,957	12,212	279	7,445	14,187	22	519
18 (2006)	305	8,348	14,207	304	8,289	15,565	23	578
19 (2007)	339	9,309	16,608	334	9,170	17,996	28	717
20 (2008)	373	9,993	19,089	370	9,785	19,443	29	846
21 (2009)	252	8,060	14,526	247	7,997	14,139	34	906
平成19年度 (07FY)	343	9,249	16,529	341	9,232	17,671	11	291
20 (08FY)	376	10,389	19,622	351	9,710	19,118	34	891
平成21年 1~3月 (Q1)	93	2,792	4,968	88	2,747	5,039	34	891
4~6月 (Q2)	64	2,032	3,900	62	1,955	3,711	36	968
7~9月 (Q3)	58	1,950	3,476	62	2,075	3,463	32	844
10~12月 (Q4)	37	1,286	2,182	35	1,220	1,926	34	906
平成21年 1月 (Jan.)	30	846	1,418	19	521	1,016	40	1,171
2 (Feb.)	31	928	1,443	32	986	1,564	39	1,113
3 (Mar.)	32	1,018	2,107	37	1,240	2,459	34	891
4 (Apr.)	23	669	1,287	22	643	1,153	35	917
5 (May)	17	576	1,008	18	633	1,061	34	860
6 (Jun.)	24	787	1,605	22	679	1,497	36	968
7 (Jul.)	20	598	1,200	19	582	1,090	37	984
8 (Aug.)	16	487	1,197	17	513	1,153	36	959
9 (Sep.)	22	865	1,079	26	980	1,220	32	844
10 (Oct.)	7	213	312	10	311	477	29	742
11 (Nov.)	18	651	1,185	9	305	504	38	1,088
12 (Dec.)	12	422	685	16	604	945	34	906

数値制御フライス盤
Numerically controlled milling machines
(19)

年 月 Year and Month	生産(P)			販売(Sa)			在庫(I)	
	数量(台) Quantity(n)	重量(t) Weight	金額(百万円) (million yen)	数量(台) Quantity(n)	重量(t) Weight	金額(百万円) (million yen)	数量(台) Quantity(n)	重量(t) Weight
平成17年 (2005)	836	3,606	7,635	864	3,754	8,200	43	184
18 (2006)	911	4,224	8,803	920	4,232	9,259	33	147
19 (2007)	927	4,479	8,953	902	4,384	9,254	56	238
20 (2008)	696	3,286	6,640	716	3,374	7,444	49	213
21 (2009)	181	933	1,796	176	948	1,920	54	193
平成19年度 (07FY)	868	3,957	8,119	864	3,943	8,650	44	183
20 (08FY)	592	2,888	5,717	579	2,854	6,157	71	276
平成21年 1~3月 (Q1)	95	492	872	73	423	812	71	276
4~6月 (Q2)	40	186	361	37	186	364	74	277
7~9月 (Q3)	17	112	251	27	162	351	64	228
10~12月 (Q4)	29	143	312	39	177	393	54	193
平成21年 1月 (Jan.)	27	152	257	27	148	280	49	207
2 (Feb.)	32	169	318	22	136	271	59	246
3 (Mar.)	36	171	297	24	139	261	71	276
4 (Apr.)	22	91	180	16	70	146	77	297
5 (May)	12	57	105	12	54	98	77	301
6 (Jun.)	6	38	76	9	62	120	74	277
7 (Jul.)	3	21	41	7	38	81	70	261
8 (Aug.)	6	57	119	7	72	133	69	240
9 (Sep.)	8	34	91	13	52	137	64	228
10 (Oct.)	13	52	131	9	37	91	68	243
11 (Nov.)	7	25	53	11	45	98	64	223
12 (Dec.)	9	66	128	19	95	204	54	193

数值制御放电加工機
Numerically controlled electrical discharge machines
(20~21)

年 月 Year and Month	生産(P)			販売(Sa)			在庫(I)	
	数量(台) Quantity(n)	重量(t) Weight	金額(百万円) (million yen)	数量(台) Quantity(n)	重量(t) Weight	金額(百万円) (million yen)	数量(台) Quantity(n)	重量(t) Weight
平成17年 (2005)	4,292	12,137	50,242	4,094	11,937	49,188	76	203
18 (2006)	4,422	13,093	52,960	4,304	13,061	52,197	78	210
19 (2007)	3,904	12,290	46,921	3,808	12,150	46,092	104	302
20 (2008)	3,302	10,341	37,801	3,314	10,478	38,896	47	108
21 (2009)	1,048	3,726	13,098	1,051	3,752	13,479	31	66
平成19年度 (07FY)	3,861	12,104	46,226	3,795	12,033	45,893	84	203
20 (08FY)	2,515	8,001	28,255	2,529	8,061	29,251	35	93
平成21年 1~3月 (Q1)	335	1,259	4,307	345	1,268	4,531	35	93
4~6月 (Q2)	173	600	2,084	178	636	2,309	26	57
7~9月 (Q3)	255	990	3,315	252	983	3,327	27	62
10~12月 (Q4)	285	877	3,392	276	865	3,312	31	66
平成21年 1月 (Jan.)	99	350	1,266	108	359	1,437	37	95
2 (Feb.)	103	389	1,326	99	390	1,340	41	92
3 (Mar.)	133	520	1,715	138	519	1,754	35	93
4 (Apr.)	69	218	777	73	242	961	29	69
5 (May)	45	176	563	46	178	576	28	67
6 (Jun.)	59	206	744	59	216	772	26	57
7 (Jul.)	76	285	988	75	284	986	26	57
8 (Aug.)	85	358	1,124	86	359	1,152	24	55
9 (Sep.)	94	347	1,203	91	340	1,189	27	62
10 (Oct.)	101	326	1,287	102	334	1,287	23	48
11 (Nov.)	86	244	1,003	82	235	962	26	57
12 (Dec.)	98	307	1,102	92	296	1,063	31	66

形彫り放电加工機
Numerically controlled die sinking electrical discharge machines
(20)

年 月 Year and Month	生産(P)			販売(Sa)			在庫(I)	
	数量(台) Quantity(n)	重量(t) Weight	金額(百万円) (million yen)	数量(台) Quantity(n)	重量(t) Weight	金額(百万円) (million yen)	数量(台) Quantity(n)	重量(t) Weight
平成17年 (2005)	827	3,084	11,938	822	3,069	11,959	9	47
18 (2006)	883	3,359	13,096	868	3,272	13,060	24	139
19 (2007)	788	3,463	11,495	779	3,411	11,393	30	174
20 (2008)	642	2,837	8,802	657	2,924	9,583	10	58
21 (2009)	290	1,256	4,059	294	1,280	4,355	4	23
平成19年度 (07FY)	760	3,343	11,051	753	3,302	11,129	19	110
20 (08FY)	516	2,284	6,975	518	2,296	7,557	11	64
平成21年 1~3月 (Q1)	93	444	1,456	90	427	1,510	11	64
4~6月 (Q2)	35	160	433	41	195	647	5	29
7~9月 (Q3)	77	381	1,213	77	381	1,217	5	29
10~12月 (Q4)	85	271	957	86	277	981	4	23
平成21年 1月 (Jan.)	21	98	316	19	87	356	10	58
2 (Feb.)	36	176	591	37	182	630	9	52
3 (Mar.)	36	170	549	34	158	524	11	64
4 (Apr.)	18	77	191	22	100	362	7	41
5 (May)	6	36	98	6	36	98	7	41
6 (Jun.)	11	47	144	13	59	187	5	29
7 (Jul.)	24	113	349	24	113	352	5	29
8 (Aug.)	32	178	546	32	178	547	5	29
9 (Sep.)	21	90	318	21	90	318	5	29
10 (Oct.)	36	137	452	37	143	471	4	23
11 (Nov.)	34	88	345	34	88	345	4	23
12 (Dec.)	15	46	160	15	46	165	4	23

ワイヤ放電加工機
Numerically controlled wire electrical discharge machines
(2 1)

年 月 Year and Month	生産(P)			販売(Sa)			在庫(I)	
	数量(台) Quantity(n)	重量(t) Weight	金額(百万円) (million yen)	数量(台) Quantity(n)	重量(t) Weight	金額(百万円) (million yen)	数量(台) Quantity(n)	重量(t) Weight
平成17年 (2005)	3,465	9,053	38,304	3,272	8,868	37,229	67	156
18 (2006)	3,539	9,734	39,864	3,436	9,789	39,137	54	71
19 (2007)	3,116	8,827	35,426	3,029	8,739	34,699	74	128
20 (2008)	2,660	7,504	28,999	2,657	7,554	29,313	37	50
21 (2009)	758	2,470	9,039	757	2,472	9,124	27	43
平成19年度 (07FY)	3,101	8,761	35,175	3,042	8,731	34,764	65	93
20 (08FY)	1,999	5,717	21,280	2,011	5,765	21,694	24	29
平成21年 1~3月 (Q1)	242	815	2,851	255	841	3,021	24	29
4~6月 (Q2)	138	440	1,651	137	441	1,662	21	28
7~9月 (Q3)	178	609	2,102	175	602	2,110	22	33
10~12月 (Q4)	200	606	2,435	190	588	2,331	27	43
平成21年 1月 (Jan.)	78	252	950	89	272	1,081	27	37
2 (Feb.)	67	213	735	62	208	710	32	40
3 (Mar.)	97	350	1,166	104	361	1,230	24	29
4 (Apr.)	51	141	586	51	142	599	22	28
5 (May)	39	140	465	40	142	478	21	26
6 (Jun.)	48	159	600	46	157	585	21	28
7 (Jul.)	52	172	639	51	171	634	21	28
8 (Aug.)	53	180	578	54	181	605	19	26
9 (Sep.)	73	257	885	70	250	871	22	33
10 (Oct.)	65	189	835	65	191	816	19	25
11 (Nov.)	52	156	658	48	147	617	22	34
12 (Dec.)	83	261	942	77	250	898	27	43

その他の数値制御工作機械
Other numerically controlled metal cutting machine tools
(2 2)

年 月 Year and Month	生産(P)			販売(Sa)			在庫(I)	
	数量(台) Quantity(n)	重量(t) Weight	金額(百万円) (million yen)	数量(台) Quantity(n)	重量(t) Weight	金額(百万円) (million yen)	数量(台) Quantity(n)	重量(t) Weight
平成17年 (2005)	2,982	20,267	57,603	2,983	20,009	57,536	102	1,220
18 (2006)	3,618	28,612	80,867	3,591	28,177	80,047	129	1,670
19 (2007)	4,009	30,383	83,719	3,870	29,306	81,175	268	2,749
20 (2008)	3,558	28,610	79,328	3,589	28,865	79,453	239	2,496
21 (2009)	1,002	8,791	24,878	1,006	9,109	25,384	235	2,183
平成19年度 (07FY)	4,022	31,025	86,876	3,955	30,503	85,578	214	2,282
20 (08FY)	2,928	23,701	66,118	2,923	23,869	66,005	220	2,113
平成21年 1~3月 (Q1)	375	3,234	9,598	394	3,617	10,325	220	2,113
4~6月 (Q2)	144	1,417	3,477	143	1,428	3,599	221	2,102
7~9月 (Q3)	209	1,870	5,327	236	2,195	5,904	194	1,782
10~12月 (Q4)	274	2,270	6,476	233	1,869	5,556	235	2,183
平成21年 1月 (Jan.)	125	1,149	3,022	116	1,104	2,703	248	2,541
2 (Feb.)	129	1,160	3,254	111	951	2,869	266	2,749
3 (Mar.)	121	925	3,322	167	1,562	4,753	220	2,113
4 (Apr.)	61	607	1,601	62	619	1,690	219	2,101
5 (May)	48	446	1,041	48	429	1,039	219	2,118
6 (Jun.)	35	364	835	33	380	870	221	2,102
7 (Jul.)	52	443	1,330	59	538	1,439	214	2,006
8 (Aug.)	54	473	1,358	59	524	1,495	209	1,956
9 (Sep.)	103	954	2,639	118	1,133	2,970	194	1,782
10 (Oct.)	82	625	1,784	62	482	1,446	214	1,924
11 (Nov.)	85	773	2,130	70	600	1,788	229	2,098
12 (Dec.)	107	872	2,562	101	787	2,322	235	2,183

他に分類されない工作機械
Miscellaneous metal cutting machine tools
(23)

年 月 Year and Month	生産(P)			販売(Sa)			在庫(I)	
	数量(台) Quantity(n)	重量(t) Weight	金額(百万円) (million yen)	数量(台) Quantity(n)	重量(t) Weight	金額(百万円) (million yen)	数量(台) Quantity(n)	重量(t) Weight
平成17年 (2005)	13,727	12,555	39,196	14,561	12,455	49,727	826	559
18 (2006)	15,966	15,231	46,781	15,049	15,061	53,149	2,381	776
19 (2007)	16,841	13,781	43,859	15,345	13,698	51,444	4,490	965
20 (2008)	14,609	17,318	61,742	13,170	17,213	65,445	6,465	1,117
21 (2009)	5,539	7,859	29,214	5,896	8,076	31,079	6,153	876
平成19年度 (07FY)	16,175	14,603	46,708	15,024	14,309	53,225	4,600	1,116
20 (08FY)	12,264	14,808	55,390	11,133	14,970	58,828	6,174	964
平成21年 1~3月 (Q1)	1,717	2,313	9,490	2,038	2,438	10,404	6,174	964
4~6月 (Q2)	1,296	1,349	5,515	1,251	1,368	5,675	6,214	946
7~9月 (Q3)	1,208	2,166	7,088	1,344	2,255	7,684	6,078	858
10~12月 (Q4)	1,318	2,031	7,121	1,263	2,015	7,316	6,153	876
平成21年 1月 (Jan.)	539	805	3,204	553	816	3,442	6,467	1,092
2 (Feb.)	675	640	2,283	530	642	2,550	6,621	1,074
3 (Mar.)	503	868	4,003	955	980	4,412	6,174	964
4 (Apr.)	628	357	1,536	488	348	1,615	6,315	972
5 (May)	309	428	1,755	368	420	1,837	6,256	981
6 (Jun.)	359	564	2,224	395	600	2,223	6,214	946
7 (Jul.)	450	287	1,145	485	338	1,329	6,179	896
8 (Aug.)	298	1,162	3,712	435	1,180	3,877	6,042	879
9 (Sep.)	460	717	2,231	424	737	2,478	6,078	858
10 (Oct.)	435	764	2,455	366	714	2,342	6,167	911
11 (Nov.)	437	732	2,545	503	723	2,629	6,101	918
12 (Dec.)	446	535	2,121	394	578	2,345	6,153	876

数値制御工作機械合計
Numerically controlled metal cutting machine tools total
(1~2, 4~6, 8, 10, 12~22)

年 月 Year and Month	生産(P)			販売(Sa)			在庫(I)	
	数量(台) Quantity(n)	重量(t) Weight	金額(百万円) (million yen)	数量(台) Quantity(n)	重量(t) Weight	金額(百万円) (million yen)	数量(台) Quantity(n)	重量(t) Weight
平成17年 (2005)	71,468	413,255	979,422	66,548	403,266	980,582	4,012	21,853
18 (2006)	76,838	448,750	1,070,348	71,466	438,209	1,080,688	4,362	25,377
19 (2007)	82,431	478,392	1,172,589	75,834	465,280	1,174,621	4,963	30,289
20 (2008)	74,155	449,607	1,096,655	68,240	441,068	1,107,562	4,755	29,761
21 (2009)	21,068	162,335	420,043	21,010	168,347	440,892	3,210	21,062
平成19年度 (07FY)	83,412	479,858	1,187,357	76,646	469,227	1,187,776	4,567	27,393
20 (08FY)	59,262	385,226	939,613	54,924	377,771	951,566	4,231	27,350
平成21年 1~3月 (Q1)	6,539	60,384	152,348	6,697	62,216	160,218	4,231	27,350
4~6月 (Q2)	3,179	31,537	82,077	3,591	34,448	91,021	3,665	23,897
7~9月 (Q3)	4,049	32,072	84,229	4,420	35,265	92,915	2,997	20,310
10~12月 (Q4)	7,301	38,342	101,389	6,302	36,418	96,738	3,210	21,062
平成21年 1月 (Jan.)	2,564	21,511	52,485	2,274	19,273	49,748	4,798	31,571
2 (Feb.)	1,982	17,860	43,803	2,008	17,964	45,785	4,688	31,214
3 (Mar.)	1,993	21,013	56,060	2,415	24,979	64,685	4,231	27,350
4 (Apr.)	1,218	11,415	28,665	1,303	12,853	32,653	4,073	25,743
5 (May)	940	11,039	28,982	1,085	11,521	30,994	3,902	25,157
6 (Jun.)	1,021	9,083	24,430	1,203	10,074	27,374	3,665	23,897
7 (Jul.)	1,130	9,424	24,985	1,110	9,399	24,686	3,590	23,766
8 (Aug.)	1,182	9,619	23,761	1,363	11,281	28,616	3,332	22,026
9 (Sep.)	1,737	13,029	35,483	1,947	14,585	39,613	2,997	20,310
10 (Oct.)	1,929	10,003	28,512	1,688	8,970	25,945	3,077	21,111
11 (Nov.)	2,400	12,370	31,938	1,976	11,394	29,859	3,215	21,786
12 (Dec.)	2,972	15,969	40,939	2,638	16,054	40,934	3,210	21,062

12	年 月 Year and Month	金属加工機械 及び鑄造装置 Metal forming machinery and Foundry equipment (1~18)	金属加工機械 Metal forming machinery (1~15)	金属一次製品 製造機械 Primary metal products machinery (1~5)	圧延機械 Rolling mill machinery (1~2)
		生産(P)	生産(P)	生産(P)	生産(P)
		金額(百万円) (million yen)	金額(百万円) (million yen)	金額(百万円) (million yen)	金額(百万円) (million yen)
金属加工機械 及び鑄造装置 Metal forming machinery and Foundry equipment	平成17年 (2005)	306,888	248,623	70,307	24,033
	18 (2006)	336,735	266,758	70,646	17,914
	19 (2007)	356,981	284,632	74,411	16,870
	20 (2008)	356,260	293,957	82,341	13,021
	21 (2009)	215,625	184,566	73,813	13,155
平成19年度 (07FY)	20 (08FY)	372,143	299,995	78,005	17,306
	20 (08FY)	335,175	275,332	88,429	18,107
平成21年	1~3月 (Q1)	84,021	68,088	25,366	7,786
	4~6月 (Q2)	44,878	40,448	17,382	1,980
	7~9月 (Q3)	50,653	43,463	15,446	1,112
	10~12月 (Q4)	36,073	32,567	15,619	2,277
平成21年	1月 (Jan.)	26,984	23,626	8,976	3,571
	2 (Feb.)	24,352	18,411	6,841	1,123
	3 (Mar.)	32,685	26,051	9,549	3,092
	4 (Apr.)	14,607	13,356	6,088	181
	5 (May)	16,265	14,691	4,994	335
	6 (Jun.)	14,006	12,401	6,300	1,464
	7 (Jul.)	16,132	14,012	5,047	185
	8 (Aug.)	18,257	16,746	4,874	560
	9 (Sep.)	16,264	12,705	5,525	367
	10 (Oct.)	11,172	10,120	4,957	278
	11 (Nov.)	11,893	10,969	4,832	475
	12 (Dec.)	13,008	11,478	5,830	1,524

圧延機械(本体又は一式のもの)及び
同付属装置(シャワーはせん断機に含む)
Rolling mill machinery (main body or complete
set) and Accessories of rolling mill machines
(1)

圧延機械の部品
(ロールを除く)
Parts of rolling
mill machines
(except rolls)
(2)

製管機械・精整仕上げ装置
Tube mills and finishing equipment
(3)

年 月 Year and Month	生産(P)			生産(P)	生産(P)			
	数量(台) Quantity(n)	重量(t) Weight	金額(百万円) (million yen)		金額(百万円) (million yen)	数量(台) Quantity(n)	重量(t) Weight	金額(百万円) (million yen)
平成17年 (2005)	157	12,718	20,002	4,031	23	199	446	
18 (2006)	169	9,984	13,073	4,841	13	658	928	
19 (2007)	141	11,064	13,473	3,397	18	822	1,069	
20 (2008)	103	7,812	8,302	4,719	54	904	2,255	
21 (2009)	87	10,669	10,933	2,222	26	192	696	
平成19年度 (07FY)	136	12,633	14,534	2,772	26	860	1,107	
20 (08FY)	100	12,062	13,141	4,966	52	814	2,215	
平成21年	1~3月 (Q1)	22	6,660	6,971	815	12	107	331
	4~6月 (Q2)	15	2,118	1,651	329	3	9	41
	7~9月 (Q3)	23	666	510	602	6	40	255
	10~12月 (Q4)	27	1,225	1,801	476	5	36	69
平成21年	1月 (Jan.)	4	2,860	3,402	169	4	18	53
	2 (Feb.)	7	1,840	713	410	5	84	250
	3 (Mar.)	11	1,960	2,856	236	3	5	28
	4 (Apr.)	4	314	128	53	1	4	25
	5 (May)	5	565	321	14	2	5	16
	6 (Jun.)	6	1,239	1,202	262	-	-	-
	7 (Jul.)	7	322	169	16	1	4	32
	8 (Aug.)	6	105	137	423	3	15	53
	9 (Sep.)	10	239	204	163	2	21	170
	10 (Oct.)	7	165	187	91	-	-	-
	11 (Nov.)	12	125	251	224	4	28	47
	12 (Dec.)	8	935	1,363	161	1	8	22

注：生産内訳及び進ちょく量は別に掲載。

鉄鋼用ロール
Rolls for steel industry
(4~5)

年 月 Year and Month	生産(P)			販売(Sa)			在庫(I)
	数量(本) Quantity(n)	重量(t) Weight	金額(百万円) (million yen)	数量(本) Quantity(n)	重量(t) Weight	金額(百万円) (million yen)	数量(本) Quantity(n)
平成17年 (2005)	36,800	90,089	45,828	37,248	90,253	45,912	662
18 (2006)	38,740	91,890	51,804	39,551	91,222	51,684	655
19 (2007)	40,833	95,198	56,472	41,320	94,457	56,532	809
20 (2008)	42,976	101,153	67,065	43,590	100,526	66,997	338
21 (2009)	33,292	84,044	59,962	33,481	84,378	60,210	325
平成19年度 (07FY)	41,403	97,820	59,592	41,789	96,497	59,172	363
20 (08FY)	42,573	100,010	68,107	43,161	99,524	68,115	390
平成21年 1~3月 (Q1)	10,220	24,566	17,249	10,327	24,237	17,098	390
4~6月 (Q2)	8,846	21,620	15,361	8,987	21,791	15,487	275
7~9月 (Q3)	7,234	19,048	14,079	7,255	19,552	14,380	252
10~12月 (Q4)	6,992	18,810	13,273	6,912	18,798	13,245	325
平成21年 1月 (Jan.)	3,214	7,602	5,352	3,280	7,499	5,303	325
2 (Feb.)	3,256	7,868	5,468	3,265	7,630	5,358	369
3 (Mar.)	3,750	9,096	6,429	3,782	9,108	6,437	390
4 (Apr.)	3,183	7,932	5,882	3,157	7,977	5,952	446
5 (May)	2,739	6,453	4,643	2,879	6,632	4,732	304
6 (Jun.)	2,924	7,235	4,836	2,951	7,182	4,803	275
7 (Jul.)	2,795	6,481	4,830	2,773	6,602	4,905	295
8 (Aug.)	2,195	5,768	4,261	2,266	6,241	4,540	224
9 (Sep.)	2,244	6,799	4,988	2,216	6,709	4,935	252
10 (Oct.)	2,508	6,415	4,679	2,454	6,373	4,660	304
11 (Nov.)	2,082	6,388	4,310	2,121	6,352	4,295	262
12 (Dec.)	2,402	6,007	4,284	2,337	6,073	4,290	325

鋳鉄製及び鋳鋼製
Iron casting and steel casting
(4)

年 月 Year and Month	生産(P)			販売(Sa)			在庫(I)
	数量(本) Quantity(n)	重量(t) Weight	金額(百万円) (million yen)	数量(本) Quantity(n)	重量(t) Weight	金額(百万円) (million yen)	数量(本) Quantity(n)
平成17年 (2005)	30,796	67,393	33,304	31,246	67,593	33,457	660
18 (2006)	32,858	70,887	36,969	33,667	70,183	36,780	655
19 (2007)	35,509	73,990	40,481	35,998	73,265	40,553	807
20 (2008)	37,508	78,919	48,202	38,120	78,276	48,121	338
21 (2009)	28,261	63,103	41,168	28,450	63,437	41,416	325
平成19年度 (07FY)	36,175	76,262	42,992	36,561	74,939	42,571	363
20 (08FY)	37,007	77,559	48,381	37,595	77,073	48,389	390
平成21年 1~3月 (Q1)	8,859	18,795	12,026	8,966	18,466	11,875	390
4~6月 (Q2)	7,385	16,495	10,721	7,526	16,666	10,847	275
7~9月 (Q3)	6,119	14,106	9,716	6,140	14,610	10,017	252
10~12月 (Q4)	5,898	13,707	8,705	5,818	13,695	8,677	325
平成21年 1月 (Jan.)	2,666	5,553	3,492	2,732	5,450	3,443	325
2 (Feb.)	2,739	6,192	3,873	2,748	5,954	3,763	369
3 (Mar.)	3,454	7,050	4,661	3,486	7,062	4,669	390
4 (Apr.)	2,485	5,545	3,644	2,459	5,590	3,714	446
5 (May)	2,340	5,087	3,397	2,480	5,266	3,486	304
6 (Jun.)	2,560	5,863	3,680	2,587	5,810	3,647	275
7 (Jul.)	2,405	4,828	3,401	2,383	4,949	3,476	295
8 (Aug.)	1,763	4,346	2,900	1,834	4,819	3,179	224
9 (Sep.)	1,951	4,932	3,415	1,923	4,842	3,362	252
10 (Oct.)	2,170	4,753	3,112	2,116	4,711	3,093	304
11 (Nov.)	1,753	4,654	2,804	1,792	4,618	2,789	262
12 (Dec.)	1,975	4,300	2,789	1,910	4,366	2,795	325

鍛鋼製
Steel forgings
(5)

年 月 Year and Month	生産(P)			販売(Sa)			在庫(I)
	数量(本) Quantity(n)	重量(t) Weight	金額(百万円) (million yen)	数量(本) Quantity(n)	重量(t) Weight	金額(百万円) (million yen)	数量(本) Quantity(n)
平成17年 (2005)	6,004	22,696	12,524	6,002	22,660	12,455	2
18 (2006)	5,882	21,003	14,835	5,884	21,039	14,904	-
19 (2007)	5,324	21,208	15,991	5,322	21,192	15,979	2
20 (2008)	5,468	22,234	18,863	5,470	22,250	18,876	-
21 (2009)	5,031	20,941	18,794	5,031	20,941	18,794	-
平成19年度 (07FY)	5,228	21,558	16,600	5,228	21,558	16,601	-
20 (08FY)	5,566	22,451	19,726	5,566	22,451	19,726	-
平成21年 1~3月 (Q1)	1,361	5,771	5,223	1,361	5,771	5,223	-
4~6月 (Q2)	1,461	5,125	4,640	1,461	5,125	4,640	-
7~9月 (Q3)	1,115	4,942	4,363	1,115	4,942	4,363	-
10~12月 (Q4)	1,094	5,103	4,568	1,094	5,103	4,568	-
平成21年 1月 (Jan.)	548	2,049	1,860	548	2,049	1,860	-
2 (Feb.)	517	1,676	1,595	517	1,676	1,595	-
3 (Mar.)	296	2,046	1,768	296	2,046	1,768	-
4 (Apr.)	698	2,387	2,238	698	2,387	2,238	-
5 (May)	399	1,366	1,246	399	1,366	1,246	-
6 (Jun.)	364	1,372	1,156	364	1,372	1,156	-
7 (Jul.)	390	1,653	1,429	390	1,653	1,429	-
8 (Aug.)	432	1,422	1,361	432	1,422	1,361	-
9 (Sep.)	293	1,867	1,573	293	1,867	1,573	-
10 (Oct.)	338	1,662	1,567	338	1,662	1,567	-
11 (Nov.)	329	1,734	1,506	329	1,734	1,506	-
12 (Dec.)	427	1,707	1,495	427	1,707	1,495	-

第二次金属加工機械
Secondary metal
forming machinery
(6~15)

ベンディングマシン(矯正機を含む)
Bending machines(including straighteners)
(6)

年 月 Year and Month	生産(P)		販売(Sa)		生産(P)			販売(Sa)			在庫(I)	
	金額(百万円) (million yen)	金額(百万円) (million yen)	数量(台) Quantity(n)	重量(t) Weight	金額(百万円) (million yen)	数量(台) Quantity(n)	重量(t) Weight	金額(百万円) (million yen)	数量(台) Quantity(n)	重量(t) Weight	数量(台) Quantity(n)	重量(t) Weight
平成17年 (2005)	178,316	178,811	340	5,250	11,254	360	5,256	11,518	6	28	6	28
18 (2006)	196,112	193,681	526	5,107	9,248	511	5,072	10,747	21	68	21	68
19 (2007)	210,221	211,046	609	6,770	13,080	570	6,619	13,975	60	219	60	219
20 (2008)	211,616	212,809	453	5,011	12,064	427	5,005	12,305	85	223	85	223
21 (2009)	110,753	112,051	227	2,365	5,543	270	2,433	5,629	44	148	44	148
平成19年度 (07FY)	221,990	223,409	582	6,390	12,408	564	6,355	12,867	49	192	49	192
20 (08FY)	186,903	183,419	388	4,127	9,093	370	4,133	9,319	66	176	66	176
平成21年 1~3月 (Q1)	42,722	40,364	69	893	1,998	88	932	2,046	66	176	66	176
4~6月 (Q2)	23,066	21,172	49	717	1,779	52	720	1,784	63	179	63	179
7~9月 (Q3)	28,017	34,263	56	533	1,292	70	548	1,314	50	157	50	157
10~12月 (Q4)	16,948	16,252	53	222	474	60	233	485	44	148	44	148
平成21年 1月 (Jan.)	14,650	14,882	25	429	922	25	430	931	85	221	85	221
2 (Feb.)	11,570	11,480	22	283	454	25	281	454	82	222	82	222
3 (Mar.)	16,502	14,002	22	181	622	38	221	661	66	176	66	176
4 (Apr.)	7,268	7,252	11	195	486	12	198	490	65	174	65	174
5 (May)	9,697	7,578	25	425	1,108	26	426	1,111	63	174	63	174
6 (Jun.)	6,101	6,342	13	97	185	14	96	183	63	179	63	179
7 (Jul.)	8,965	8,946	11	174	765	16	183	776	56	161	56	161
8 (Aug.)	11,872	16,731	17	99	176	15	98	177	60	166	60	166
9 (Sep.)	7,180	8,586	28	260	351	39	267	361	50	157	50	157
10 (Oct.)	5,163	5,078	17	48	178	21	52	180	44	151	44	151
11 (Nov.)	6,137	5,911	12	60	141	14	61	144	42	151	42	151
12 (Dec.)	5,648	5,263	24	114	155	25	120	161	44	148	44	148

液圧プレス (リベッティングマシンを含み、プラスチック加工用のものを除く)
Hydraulic presses (including riveting machines and except those for plastic processing)
(7)

年 月 Year and Month	生産(P)			販売(Sa)			在庫(I)	
	数量(台) Quantity(n)	重量(t) Weight	金額(百万円) (million yen)	数量(台) Quantity(n)	重量(t) Weight	金額(百万円) (million yen)	数量(台) Quantity(n)	重量(t) Weight
平成17年 (2005)	2,125	25,141	21,728	2,510	25,550	21,198	260	1,479
18 (2006)	2,232	26,050	21,920	2,442	25,161	20,937	348	1,848
19 (2007)	2,677	29,177	25,878	2,793	27,665	24,521	455	3,089
20 (2008)	2,222	28,175	26,673	2,422	27,082	25,213	522	3,656
21 (2009)	677	14,879	14,740	871	15,033	13,897	347	2,850
平成19年度 (07FY)	2,698	30,400	27,826	2,877	29,790	26,944	395	1,760
20 (08FY)	1,782	24,509	22,996	1,927	22,882	20,995	420	2,743
平成21年 1~3月 (Q1)	222	4,287	4,082	326	5,037	4,360	420	2,743
4~6月 (Q2)	90	2,302	2,828	124	2,218	2,582	388	2,664
7~9月 (Q3)	143	4,059	3,894	201	4,216	3,791	335	2,345
10~12月 (Q4)	222	4,231	3,936	220	3,562	3,164	347	2,850
平成21年 1月 (Jan.)	109	1,213	1,286	88	984	1,030	544	3,829
2 (Feb.)	84	1,903	1,603	85	1,806	1,429	543	3,873
3 (Mar.)	29	1,171	1,193	153	2,247	1,901	420	2,743
4 (Apr.)	30	643	840	38	624	767	414	2,707
5 (May)	30	944	1,054	37	816	851	407	2,782
6 (Jun.)	30	715	934	49	778	964	388	2,664
7 (Jul.)	33	849	974	38	786	856	383	2,673
8 (Aug.)	36	1,956	1,751	36	1,901	1,633	383	2,673
9 (Sep.)	74	1,254	1,169	127	1,529	1,302	335	2,345
10 (Oct.)	75	937	952	70	771	746	350	2,457
11 (Nov.)	76	1,454	1,529	83	1,247	1,325	343	2,609
12 (Dec.)	71	1,840	1,455	67	1,544	1,093	347	2,850

数値制御式 (液圧プレス内数)
Numerically controlled (the inner number of Hydraulic presses)
(8)

年 月 Year and Month	生産(P)			販売(Sa)			在庫(I)	
	数量(台) Quantity(n)	重量(t) Weight	金額(百万円) (million yen)	数量(台) Quantity(n)	重量(t) Weight	金額(百万円) (million yen)	数量(台) Quantity(n)	重量(t) Weight
平成17年 (2005)	1,034	8,039	7,613	1,027	7,947	7,468	100	763
18 (2006)	1,177	10,495	9,484	1,165	10,291	9,239	112	1,072
19 (2007)	1,476	14,290	12,109	1,402	13,406	11,461	186	2,009
20 (2008)	1,339	12,605	10,612	1,279	12,003	10,285	246	2,610
21 (2009)	347	4,110	3,606	418	4,934	4,136	175	1,788
平成19年度 (07FY)	1,505	14,161	12,155	1,473	13,971	11,921	97	855
20 (08FY)	1,087	10,626	8,806	1,005	9,759	8,200	179	1,724
平成21年 1~3月 (Q1)	111	1,186	989	178	2,074	1,565	179	1,724
4~6月 (Q2)	53	570	642	54	578	646	178	1,715
7~9月 (Q3)	83	910	750	113	1,236	950	148	1,389
10~12月 (Q4)	100	1,444	1,225	73	1,046	975	175	1,788
平成21年 1月 (Jan.)	58	595	452	38	448	323	266	2,758
2 (Feb.)	49	514	430	46	495	395	269	2,777
3 (Mar.)	4	77	107	94	1,131	847	179	1,724
4 (Apr.)	20	156	236	20	173	242	179	1,706
5 (May)	15	156	198	18	166	205	176	1,696
6 (Jun.)	18	258	208	16	239	199	178	1,715
7 (Jul.)	21	232	204	18	210	184	181	1,737
8 (Aug.)	18	199	180	15	199	168	184	1,737
9 (Sep.)	44	479	366	80	827	598	148	1,389
10 (Oct.)	21	503	553	16	427	504	153	1,465
11 (Nov.)	36	425	311	26	276	215	163	1,615
12 (Dec.)	43	516	361	31	343	256	175	1,788

機械プレス
Mechanical presses
(9~11)

年 月 Year and Month	生産(P)			販売(Sa)			在庫(I)	
	数量(台) Quantity(n)	重量(t) Weight	金額(百万円) (million yen)	数量(台) Quantity(n)	重量(t) Weight	金額(百万円) (million yen)	数量(台) Quantity(n)	重量(t) Weight
平成17年 (2005)	5,455	127,105	120,472	4,689	121,620	119,956	185	3,559
18 (2006)	6,172	138,985	139,068	5,256	128,737	134,617	242	7,165
19 (2007)	6,413	144,616	145,065	5,463	137,163	144,844	304	7,074
20 (2008)	5,222	133,365	139,812	5,233	132,296	140,000	287	8,144
21 (2009)	1,511	62,227	72,953	1,665	63,763	74,253	133	6,627
平成19年度 (07FY)	6,267	147,704	154,085	5,575	142,616	154,426	214	6,301
20 (08FY)	4,194	117,179	121,895	4,189	112,668	118,138	226	10,900
平成21年 1~3月 (Q1)	462	24,890	29,072	530	22,221	26,103	226	10,900
4~6月 (Q2)	261	12,637	14,352	287	10,846	12,453	198	12,645
7~9月 (Q3)	373	15,759	19,274	425	21,678	25,339	141	6,688
10~12月 (Q4)	415	8,941	10,255	423	9,018	10,358	133	6,627
平成21年 1月 (Jan.)	175	6,921	9,389	187	7,234	9,731	282	7,895
2 (Feb.)	167	7,117	7,298	174	7,082	7,276	274	7,916
3 (Mar.)	120	10,852	12,385	169	7,905	9,096	226	10,900
4 (Apr.)	89	3,879	4,503	94	3,893	4,535	219	10,841
5 (May)	85	5,679	6,114	93	3,753	4,082	215	12,843
6 (Jun.)	87	3,079	3,735	100	3,200	3,836	198	12,645
7 (Jul.)	99	4,687	6,022	99	4,701	6,046	200	12,669
8 (Aug.)	116	6,854	8,231	137	11,431	13,024	177	8,054
9 (Sep.)	158	4,218	5,021	189	5,546	6,269	141	6,688
10 (Oct.)	123	2,586	2,987	120	2,561	3,009	144	6,730
11 (Nov.)	132	4,130	4,118	136	4,134	4,129	140	6,725
12 (Dec.)	160	2,225	3,150	167	2,323	3,220	133	6,627

100t未満
Less than 100t
(9)

年 月 Year and Month	生産(P)			販売(Sa)			在庫(I)	
	数量(台) Quantity(n)	重量(t) Weight	金額(百万円) (million yen)	数量(台) Quantity(n)	重量(t) Weight	金額(百万円) (million yen)	数量(台) Quantity(n)	重量(t) Weight
平成17年 (2005)	4,304	28,501	36,069	3,769	26,691	35,834	141	1,614
18 (2006)	5,024	34,466	43,385	4,395	31,949	42,831	160	1,617
19 (2007)	5,148	41,138	48,666	4,528	37,319	47,214	210	3,078
20 (2008)	4,084	32,190	40,681	4,091	32,558	41,824	197	2,711
21 (2009)	1,151	8,922	13,435	1,277	10,426	14,834	71	1,207
平成19年度 (07FY)	4,990	40,079	48,326	4,535	37,661	47,829	147	2,223
20 (08FY)	3,234	25,454	32,531	3,244	25,610	33,273	144	2,155
平成21年 1~3月 (Q1)	293	2,479	3,661	353	3,122	4,219	144	2,155
4~6月 (Q2)	204	1,310	2,515	227	1,581	2,811	119	1,838
7~9月 (Q3)	294	2,150	3,223	327	2,613	3,649	81	1,337
10~12月 (Q4)	360	2,983	4,036	370	3,110	4,155	71	1,207
平成21年 1月 (Jan.)	118	1,034	1,393	124	985	1,375	198	2,824
2 (Feb.)	112	917	1,375	123	994	1,425	186	2,733
3 (Mar.)	63	528	893	106	1,143	1,419	144	2,155
4 (Apr.)	66	440	809	70	457	847	138	2,093
5 (May)	67	351	802	74	455	923	135	2,065
6 (Jun.)	71	519	904	83	669	1,041	119	1,838
7 (Jul.)	81	576	1,008	80	550	1,004	122	1,902
8 (Aug.)	90	604	897	100	761	1,089	110	1,707
9 (Sep.)	123	970	1,318	147	1,302	1,556	81	1,337
10 (Oct.)	108	970	1,309	108	995	1,360	81	1,310
11 (Nov.)	113	876	1,095	116	893	1,110	78	1,292
12 (Dec.)	139	1,137	1,632	146	1,222	1,685	71	1,207

100t以上500t未満
100t and over and less than 500t
(10)

年 月 Year and Month	生産(P)			販売(Sa)			在庫(I)	
	数量(台) Quantity(n)	重量(t) Weight	金額(百万円) (million yen)	数量(台) Quantity(n)	重量(t) Weight	金額(百万円) (million yen)	数量(台) Quantity(n)	重量(t) Weight
平成17年 (2005)	882	22,989	19,073	651	19,314	18,776	40	1,036
18 (2006)	869	24,248	21,756	588	19,302	20,514	69	1,854
19 (2007)	957	24,725	21,895	628	19,151	20,584	80	2,242
20 (2008)	850	25,995	25,325	856	26,029	25,455	74	2,208
21 (2009)	252	17,951	24,159	280	18,497	24,496	46	1,681
平成19年度 (07FY)	937	24,461	21,806	702	20,296	20,870	52	1,741
20 (08FY)	734	25,881	28,897	729	25,843	29,006	57	1,779
平成21年 1~3月 (Q1)	120	6,834	10,008	137	7,263	10,296	57	1,779
4~6月 (Q2)	33	4,923	5,650	41	4,961	5,631	49	1,741
7~9月 (Q3)	52	3,412	4,945	57	3,541	5,029	44	1,612
10~12月 (Q4)	47	2,782	3,556	45	2,732	3,540	46	1,681
平成21年 1月 (Jan.)	49	2,726	4,794	54	2,823	4,851	69	2,111
2 (Feb.)	37	1,445	1,904	33	1,333	1,832	73	2,223
3 (Mar.)	34	2,663	3,310	50	3,107	3,613	57	1,779
4 (Apr.)	12	1,367	1,669	13	1,364	1,663	56	1,782
5 (May)	9	1,623	1,720	15	1,693	1,743	50	1,712
6 (Jun.)	12	1,933	2,261	13	1,904	2,225	49	1,741
7 (Jul.)	9	857	1,673	10	897	1,701	48	1,701
8 (Aug.)	13	971	1,205	14	1,033	1,253	47	1,639
9 (Sep.)	30	1,584	2,067	33	1,611	2,075	44	1,612
10 (Oct.)	11	349	762	8	299	733	47	1,681
11 (Nov.)	16	1,411	1,361	17	1,398	1,357	46	1,694
12 (Dec.)	20	1,022	1,433	20	1,035	1,450	46	1,681

500t以上
500t and over
(11)

年 月 Year and Month	生産(P)			販売(Sa)			在庫(I)	
	数量(台) Quantity(n)	重量(t) Weight	金額(百万円) (million yen)	数量(台) Quantity(n)	重量(t) Weight	金額(百万円) (million yen)	数量(台) Quantity(n)	重量(t) Weight
平成17年 (2005)	269	75,615	65,330	269	75,615	65,346	4	909
18 (2006)	279	80,271	73,927	273	77,486	71,272	13	3,694
19 (2007)	308	78,753	74,504	307	80,693	77,046	14	1,754
20 (2008)	288	75,180	73,806	286	73,709	72,721	16	3,225
21 (2009)	108	35,354	35,359	108	34,840	34,923	16	3,739
平成19年度 (07FY)	340	83,164	83,953	338	84,659	85,727	15	2,337
20 (08FY)	226	65,844	60,467	216	61,215	55,859	25	6,966
平成21年 1~3月 (Q1)	49	15,577	15,403	40	11,836	11,588	25	6,966
4~6月 (Q2)	24	6,404	6,187	19	4,304	4,011	30	9,066
7~9月 (Q3)	27	10,197	11,106	41	15,524	16,661	16	3,739
10~12月 (Q4)	8	3,176	2,663	8	3,176	2,663	16	3,739
平成21年 1月 (Jan.)	8	3,161	3,202	9	3,426	3,505	15	2,960
2 (Feb.)	18	4,755	4,019	18	4,755	4,019	15	2,960
3 (Mar.)	23	7,661	8,182	13	3,655	4,064	25	6,966
4 (Apr.)	11	2,072	2,025	11	2,072	2,025	25	6,966
5 (May)	9	3,705	3,592	4	1,605	1,416	30	9,066
6 (Jun.)	4	627	570	4	627	570	30	9,066
7 (Jul.)	9	3,254	3,341	9	3,254	3,341	30	9,066
8 (Aug.)	13	5,279	6,129	23	9,637	10,682	20	4,708
9 (Sep.)	5	1,664	1,636	9	2,633	2,638	16	3,739
10 (Oct.)	4	1,267	916	4	1,267	916	16	3,739
11 (Nov.)	3	1,843	1,662	3	1,843	1,662	16	3,739
12 (Dec.)	1	66	85	1	66	85	16	3,739

数値制御式(機械プレス内数)
Numerically controlled(the inner number of mechanical presses)
(1 2)

年 月 Year and Month	生産(P)			販売(Sa)			在庫(I)	
	数量(台) Quantity(n)	重量(t) Weight	金額(百万円) (million yen)	数量(台) Quantity(n)	重量(t) Weight	金額(百万円) (million yen)	数量(台) Quantity(n)	重量(t) Weight
平成17年 (2005)	1,029	33,079	23,515	781	31,006	22,865	79	1,635
18 (2006)	1,154	32,321	25,042	859	29,818	24,436	85	1,535
19 (2007)	1,601	38,622	32,719	1,175	33,761	30,838	163	3,040
20 (2008)	1,215	34,084	26,363	1,229	34,450	26,765	150	2,674
21 (2009)	212	12,241	9,759	286	13,448	10,795	75	1,432
平成19年度 (07FY)	1,557	40,508	33,821	1,269	37,352	32,813	126	2,313
20 (08FY)	949	27,651	21,287	954	27,745	21,377	121	2,188
平成21年 1~3月 (Q1)	89	5,265	4,142	117	5,720	4,578	121	2,188
4~6月 (Q2)	10	2,076	1,807	22	2,286	1,994	109	1,976
7~9月 (Q3)	40	2,314	1,978	66	2,736	2,300	83	1,553
10~12月 (Q4)	73	2,586	1,832	81	2,706	1,923	75	1,432
平成21年 1月 (Jan.)	35	1,543	1,144	32	1,452	1,078	153	2,765
2 (Feb.)	43	2,525	1,821	42	2,497	1,773	154	2,793
3 (Mar.)	11	1,197	1,177	43	1,771	1,727	121	2,188
4 (Apr.)	6	505	426	6	499	424	121	2,193
5 (May)	3	1,549	1,301	10	1,669	1,470	114	2,073
6 (Jun.)	1	22	80	6	118	100	109	1,976
7 (Jul.)	18	1,457	1,148	18	1,439	1,135	109	1,994
8 (Aug.)	10	476	522	17	618	644	102	1,852
9 (Sep.)	12	381	308	31	679	521	83	1,553
10 (Oct.)	28	1,091	732	32	1,139	768	79	1,505
11 (Nov.)	23	1,158	855	24	1,172	868	78	1,490
12 (Dec.)	22	337	245	25	395	287	75	1,432

注：平成21年から「数値制御式パンチングマシン」、「その他の数値制御式機械プレス」を統合。

せん断機
Shearing machines
(1 3)

年 月 Year and Month	生産(P)			販売(Sa)		在庫(I)
	数量(台) Quantity(n)	重量(t) Weight	金額(百万円) (million yen)	数量(台) Quantity(n)	金額(百万円) (million yen)	数量(台) Quantity(n)
平成17年 (2005)	931	7,532	5,530	1,013	6,228	102
18 (2006)	1,124	6,717	5,853	1,094	6,407	133
19 (2007)	443	6,156	5,803	445	6,680	-
20 (2008)	265	7,614	6,408	261	7,269	2
21 (2009)	137	4,032	4,711	133	4,744	6
平成19年度 (07FY)	391	6,821	6,566	392	7,313	1
20 (08FY)	252	6,691	6,715	248	7,502	3
平成21年 1~3月 (Q1)	63	2,172	2,913	62	2,900	3
4~6月 (Q2)	25	905	858	26	913	2
7~9月 (Q3)	25	663	611	26	632	1
10~12月 (Q4)	24	292	329	19	299	6
平成21年 1月 (Jan.)	28	893	1,693	24	1,649	6
2 (Feb.)	10	83	114	11	143	5
3 (Mar.)	25	1,196	1,106	27	1,108	3
4 (Apr.)	12	466	331	13	351	2
5 (May)	8	378	411	9	423	1
6 (Jun.)	5	61	116	4	139	2
7 (Jul.)	10	198	230	11	251	1
8 (Aug.)	10	427	352	9	348	2
9 (Sep.)	5	38	29	6	33	1
10 (Oct.)	8	77	81	5	35	4
11 (Nov.)	5	92	99	6	109	3
12 (Dec.)	11	123	149	8	155	6

鍛造機械
Forging machines
(14)

年 月 Year and Month	生産(P)			販売(Sa)		在庫(I)
	数量(台) Quantity(n)	重量(t) Weight	金額(百万円) (million yen)	数量(台) Quantity(n)	金額(百万円) (million yen)	数量(台) Quantity(n)
平成17年 (2005)	305	6,463	9,714	304	10,430	-
18 (2006)	338	4,318	8,664	338	9,618	-
19 (2007)	302	5,067	10,098	300	10,729	2
20 (2008)	274	8,724	13,233	275	14,719	2
21 (2009)	257	3,160	7,037	243	7,737	16
平成19年度 (07FY)	307	5,528	10,468	305	11,222	2
20 (08FY)	287	8,273	13,003	286	14,387	4
平成21年 1~3月 (Q1)	82	1,113	2,247	80	2,545	4
4~6月 (Q2)	58	618	1,380	56	1,571	6
7~9月 (Q3)	66	884	2,121	58	2,362	14
10~12月 (Q4)	51	545	1,289	49	1,259	16
平成21年 1月 (Jan.)	25	424	743	25	924	2
2 (Feb.)	24	453	970	24	1,047	2
3 (Mar.)	33	236	534	31	574	4
4 (Apr.)	19	147	331	17	332	6
5 (May)	21	210	541	21	642	6
6 (Jun.)	18	261	508	18	597	6
7 (Jul.)	29	263	651	28	694	7
8 (Aug.)	21	456	1,097	20	1,284	8
9 (Sep.)	16	165	373	10	384	14
10 (Oct.)	26	249	588	36	731	4
11 (Nov.)	6	28	145	4	99	6
12 (Dec.)	19	268	556	9	429	16

ワイヤーフォーミングマシン
Wire forming machines
(15)

年 月 Year and Month	生産(P)			販売(Sa)		在庫(I)
	数量(台) Quantity(n)	重量(t) Weight	金額(百万円) (million yen)	数量(台) Quantity(n)	金額(百万円) (million yen)	数量(台) Quantity(n)
平成17年 (2005)	632	4,242	9,618	632	9,481	-
18 (2006)	642	5,605	11,359	642	11,355	-
19 (2007)	528	4,612	10,297	528	10,297	-
20 (2008)	599	6,436	13,426	599	13,303	-
21 (2009)	219	2,665	5,769	219	5,791	-
平成19年度 (07FY)	542	4,973	10,637	542	10,637	-
20 (08FY)	579	6,186	13,201	579	13,078	-
平成21年 1~3月 (Q1)	102	951	2,410	102	2,410	-
4~6月 (Q2)	68	1,015	1,869	68	1,869	-
7~9月 (Q3)	27	366	825	27	825	-
10~12月 (Q4)	22	333	665	22	687	-
平成21年 1月 (Jan.)	28	176	617	28	617	-
2 (Feb.)	47	577	1,131	47	1,131	-
3 (Mar.)	27	198	662	27	662	-
4 (Apr.)	27	395	777	27	777	-
5 (May)	22	207	469	22	469	-
6 (Jun.)	19	413	623	19	623	-
7 (Jul.)	7	224	323	7	323	-
8 (Aug.)	14	103	265	14	265	-
9 (Sep.)	6	39	237	6	237	-
10 (Oct.)	7	291	377	7	377	-
11 (Nov.)	6	18	105	6	105	-
12 (Dec.)	9	24	183	9	205	-

鑄造装置
Foundry equipment
(16~18)

ダイカストマシン
Die casting machines
(16)

鋳型機械
Moulding machines
(17)

年 月 Year and Month	生産(P)			生産(P)			生産(P)		
	数量(台) Quantity(n)	重量(t) Weight	金額(百万円) (million yen)	数量(台) Quantity(n)	重量(t) Weight	金額(百万円) (million yen)	数量(台) Quantity(n)	重量(t) Weight	金額(百万円) (million yen)
平成17年 (2005)	3,980	36,432	58,265	1,241	28,075	36,164	507	3,737	11,361
18 (2006)	3,989	42,691	69,977	1,381	31,804	41,519	423	3,818	13,549
19 (2007)	3,424	43,365	72,349	1,217	30,371	41,801	368	6,377	16,863
20 (2008)	3,111	36,250	62,303	1,046	23,357	30,939	300	5,468	15,906
21 (2009)	1,768	14,901	31,059	311	7,365	9,581	124	2,655	10,964
平成19年度 (07FY)	3,281	43,133	72,148	1,175	29,150	39,052	319	6,707	18,198
20 (08FY)	2,850	32,185	59,843	845	19,830	26,601	272	5,394	18,294
平成21年 1~3月 (Q1)	570	7,328	15,933	121	4,228	5,728	43	1,461	6,474
4~6月 (Q2)	392	2,045	4,430	62	1,017	1,272	20	225	1,041
7~9月 (Q3)	444	3,576	7,190	55	1,140	1,537	45	761	2,603
10~12月 (Q4)	362	1,952	3,506	73	980	1,044	16	208	846
平成21年 1月 (Jan.)	191	1,488	3,358	36	696	856	13	304	1,346
2 (Feb.)	180	2,724	5,941	41	1,572	2,317	17	636	2,448
3 (Mar.)	199	3,116	6,634	44	1,960	2,555	13	521	2,680
4 (Apr.)	162	527	1,251	23	228	244	9	39	209
5 (May)	127	766	1,574	18	399	457	4	79	401
6 (Jun.)	103	752	1,605	21	390	571	7	107	431
7 (Jul.)	141	1,032	2,120	19	489	767	9	116	531
8 (Aug.)	133	738	1,511	23	211	275	7	149	554
9 (Sep.)	170	1,806	3,559	13	440	495	29	496	1,518
10 (Oct.)	101	593	1,052	21	244	239	3	58	245
11 (Nov.)	119	452	924	20	212	212	6	66	280
12 (Dec.)	142	907	1,530	32	524	593	7	84	321

砂処理・製品処理機械及び装置
Sand preparing-Cleaning
machines and equipment
(18)

圧延機械の生産内訳及び月間進ちょく量
The item of production and
Amount of progress at rolling mill machinery

年 月 Year and Month	生産(P)			生産(P)				月間進ちょく量 Amount of progress	
	数量(台) Quantity(n)	重量(t) Weight	金額(百万円) (million yen)	1,000t未満 Less than 1000t		1,000t以上 Not less than 1000t		1,000t以上 Not less than 1000t	
				数量(台) Quantity(n)	重量(t) Weight	数量(台) Quantity(n)	重量(t) Weight	数量(台) Quantity(n)	重量(t) Weight
平成17年 (2005)	2,232	4,620	10,740	66	3,729	1	1,008	...	X
18 (2006)	2,185	7,069	14,909	68	5,477	2	2,530	...	X
19 (2007)	1,839	6,617	13,685	54	4,311	2	5,235	...	X
20 (2008)	1,765	7,425	15,458	43	5,262	2	2,658	...	X
21 (2009)	1,333	4,881	10,514	62	3,015	2	4,677	...	X
平成19年度 (07FY)	1,787	7,276	14,898	53	5,465	2	5,235	...	X
20 (08FY)	1,733	6,961	14,948	39	3,815	4	7,335	...	X
平成21年 1~3月 (Q1)	406	1,639	3,731	7	429	2	4,677	...	X
4~6月 (Q2)	310	803	2,117	36	1,932	-	-	...	X
7~9月 (Q3)	344	1,675	3,050	10	428	-	-	...	X
10~12月 (Q4)	273	764	1,616	9	226	-	-	...	X
平成21年 1月 (Jan.)	142	488	1,156	1	15	1	2,802	X	X
2 (Feb.)	122	516	1,176	4	337	-	-	X	X
3 (Mar.)	142	635	1,399	2	77	1	1,875	X	X
4 (Apr.)	130	260	798	2	311	-	-	X	X
5 (May)	105	288	716	32	493	-	-	X	X
6 (Jun.)	75	255	603	2	1,128	-	-	X	X
7 (Jul.)	113	427	822	4	301	-	-	X	X
8 (Aug.)	103	378	682	2	49	-	-	X	X
9 (Sep.)	128	870	1,546	4	78	-	-	X	X
10 (Oct.)	77	291	568	3	93	-	-	X	X
11 (Nov.)	93	174	432	2	33	-	-	X	X
12 (Dec.)	103	299	616	4	100	-	-	X	X

14	食料品加工機械、 包装機械及び荷造機械 Food products machinery, Wrapping and Packing machinery (1~20)		食料品加工機械(手動のものを除く) Food products machinery (except for hand type) (1~10)				
	年 月 Year and Month	生産(P)	生産(P)		販売(Sa)		在庫(I)
		金額(百万円) (million yen)	数量(台) Quantity(n)	金額(百万円) (million yen)	数量(台) Quantity(n)	金額(百万円) (million yen)	数量(台) Quantity(n)
食料品加工機械、 包装機械及び荷造機械 Food products machinery, Wrapping and Packing machinery	平成17年 (2005)	232,790	98,198	82,669	97,864	90,802	23,106
	18 (2006)	239,036	96,662	88,214	95,311	83,229	24,214
	19 (2007)	238,838	90,134	79,184	87,346	77,725	26,162
	20 (2008)	229,311	80,311	73,686	87,631	82,506	18,177
	21 (2009)	201,467	70,867	62,869	71,587	65,204	17,789
平成19年度 (07FY)	20 (08FY)	239,691	86,763	78,885	85,895	80,570	23,772
		220,322	80,207	68,303	84,355	74,997	18,675
平成21年	1~3月 (Q1)	59,009	20,717	16,142	19,761	18,285	18,675
	4~6月 (Q2)	43,647	16,594	15,250	14,986	12,811	20,228
	7~9月 (Q3)	52,381	16,661	14,680	17,280	15,418	19,475
	10~12月 (Q4)	46,430	16,895	16,797	19,560	18,690	17,789
平成21年	1月 (Jan.)	18,276	6,473	5,100	6,247	4,138	17,905
	2 (Feb.)	14,802	6,837	5,082	6,479	6,797	18,307
	3 (Mar.)	25,931	7,407	5,960	7,035	7,350	18,675
	4 (Apr.)	13,066	5,599	5,920	5,634	4,171	18,627
	5 (May)	13,773	5,429	4,201	4,363	3,243	19,683
	6 (Jun.)	16,808	5,566	5,129	4,989	5,397	20,228
	7 (Jul.)	15,084	6,205	4,846	5,387	4,645	21,014
	8 (Aug.)	18,124	5,198	4,420	6,081	4,494	20,099
	9 (Sep.)	19,173	5,258	5,414	5,812	6,279	19,475
	10 (Oct.)	13,571	5,849	4,659	5,965	5,455	19,354
	11 (Nov.)	16,501	5,695	5,531	6,943	6,376	18,351
	12 (Dec.)	16,358	5,351	6,607	6,652	6,859	17,789

穀物処理機械
Cereal processing machinery
(1~3)

精米麦機械
Rice polishing machines
(1)

年 月 Year and Month	生産(P)		販売(Sa)		在庫(I)	生産(P)		販売(Sa)		在庫(I)	
	数量(台) Quantity(n)	金額(百万円) (million yen)	数量(台) Quantity(n)	金額(百万円) (million yen)	数量(台) Quantity(n)	数量(台) Quantity(n)	金額(百万円) (million yen)	数量(台) Quantity(n)	金額(百万円) (million yen)	数量(台) Quantity(n)	
平成17年 (2005)	54,462	38,864	54,157	39,547	17,214	39,897	8,849	39,175	6,717	16,176	
18 (2006)	55,546	39,646	54,661	34,956	18,181	41,176	11,057	40,167	4,576	17,301	
19 (2007)	53,398	37,728	50,611	33,849	20,720	39,319	10,576	36,606	5,163	19,966	
20 (2008)	44,982	36,261	51,835	35,987	13,649	31,198	8,881	38,553	6,378	12,608	
21 (2009)	40,297	30,078	40,552	32,041	14,317	28,811	7,230	28,787	7,023	13,511	
平成19年度 (07FY)	50,623	38,836	50,120	34,672	19,320	36,655	10,733	36,308	5,269	18,575	
20 (08FY)	45,940	33,334	50,028	35,511	15,060	32,670	8,458	37,057	7,998	14,188	
平成21年	1~3月 (Q1)	12,344	7,799	10,918	9,050	15,060	9,319	2,312	7,739	2,881	14,188
	4~6月 (Q2)	9,708	7,448	7,993	6,671	16,790	7,171	1,807	5,525	521	15,834
	7~9月 (Q3)	9,845	7,052	10,237	7,836	16,388	7,178	1,174	7,426	1,603	15,586
	10~12月 (Q4)	8,400	7,779	11,404	8,484	14,317	5,143	1,937	8,097	2,018	13,511
平成21年	1月 (Jan.)	3,838	2,342	3,829	2,231	13,641	2,843	651	2,930	553	12,521
	2 (Feb.)	4,172	2,714	3,645	3,895	14,167	3,158	1,058	2,752	2,122	12,927
	3 (Mar.)	4,334	2,743	3,444	2,924	15,060	3,318	603	2,057	206	14,188
	4 (Apr.)	3,184	2,283	3,209	1,948	15,041	2,173	602	2,330	194	14,031
	5 (May)	3,329	1,873	2,145	1,458	16,230	2,485	558	1,499	147	15,017
	6 (Jun.)	3,195	3,292	2,639	3,265	16,790	2,513	647	1,696	180	15,834
	7 (Jul.)	3,877	2,477	3,166	2,547	17,514	2,961	558	2,149	587	16,646
	8 (Aug.)	2,958	2,198	3,508	2,515	16,968	2,234	384	2,656	397	16,224
	9 (Sep.)	3,010	2,377	3,563	2,774	16,388	1,983	232	2,621	619	15,586
	10 (Oct.)	3,352	2,297	3,786	2,762	15,984	2,200	552	2,770	687	15,016
	11 (Nov.)	2,730	2,381	4,086	2,604	14,768	1,643	552	2,904	590	13,883
	12 (Dec.)	2,318	3,101	3,532	3,118	14,317	1,300	833	2,423	741	13,511

製粉・製めん機械
Flour milling machines and Noodle machinery
(2)

製パン・製菓機械
Baking and cake making machinery
(3)

年 月 Year and Month	生産(P)		販売(Sa)		在庫(I)	生産(P)		販売(Sa)		在庫(I)
	数量(台) Quantity(n)	金額(百万円) (million yen)	数量(台) Quantity(n)	金額(百万円) (million yen)	数量(台) Quantity(n)	数量(台) Quantity(n)	金額(百万円) (million yen)	数量(台) Quantity(n)	金額(百万円) (million yen)	数量(台) Quantity(n)
平成17年 (2005)	2,876	2,992	3,133	3,543	813	11,889	27,023	11,849	29,287	225
18 (2006)	3,370	2,835	3,542	2,676	640	11,000	25,754	10,952	27,704	240
19 (2007)	3,650	3,102	3,756	3,441	534	10,429	24,050	10,249	25,245	220
20 (2008)	3,846	2,714	3,526	2,488	835	9,938	24,666	9,756	27,121	206
21 (2009)	3,430	2,241	3,633	3,001	616	8,056	20,607	8,132	22,017	190
平成19年度 (07FY)	3,632	3,052	3,718	3,085	497	10,336	25,051	10,094	26,318	248
20 (08FY)	3,966	2,361	3,846	2,856	619	9,304	22,515	9,125	24,657	253
平成21年 1~3月 (Q1)	1,031	498	1,248	977	619	1,994	4,989	1,931	5,192	253
4~6月 (Q2)	603	605	534	940	688	1,934	5,036	1,934	5,210	268
7~9月 (Q3)	626	606	692	507	589	2,041	5,272	2,119	5,726	213
10~12月 (Q4)	1,170	532	1,159	577	616	2,087	5,310	2,148	5,889	190
平成21年 1月 (Jan.)	347	163	307	173	875	648	1,528	592	1,505	245
2 (Feb.)	433	173	341	169	968	581	1,483	552	1,604	272
3 (Mar.)	251	162	600	635	619	765	1,978	787	2,083	253
4 (Apr.)	302	164	158	171	763	709	1,517	721	1,583	247
5 (May)	246	185	122	175	887	598	1,130	524	1,136	326
6 (Jun.)	55	256	254	594	688	627	2,389	689	2,491	268
7 (Jul.)	246	233	327	162	607	670	1,686	690	1,798	261
8 (Aug.)	118	199	190	183	535	606	1,615	662	1,935	209
9 (Sep.)	262	174	175	162	589	765	1,971	767	1,993	213
10 (Oct.)	455	178	292	236	768	697	1,567	724	1,839	200
11 (Nov.)	388	183	485	173	671	699	1,646	697	1,841	214
12 (Dec.)	327	171	382	168	616	691	2,097	727	2,209	190

注：平成21年から「製粉機械」、「製めん機械」を統合。

醸造用機械
(酒類・しょう油・味噌用に限る)
Fermented food and beverage products machinery
(only for making alcoholic beverage,
Soy sauce and "Miso")
(4)

牛乳加工機械
Machinery for making dairy products
(5)

年 月 Year and Month	生産(P)		販売(Sa)		在庫(I)	生産(P)		販売(Sa)		在庫(I)
	数量(台) Quantity(n)	金額(百万円) (million yen)	数量(台) Quantity(n)	金額(百万円) (million yen)	数量(台) Quantity(n)	数量(台) Quantity(n)	金額(百万円) (million yen)	数量(台) Quantity(n)	金額(百万円) (million yen)	数量(台) Quantity(n)
平成17年 (2005)	3,370	9,713	3,442	10,242	35	10,996	8,156	11,023	9,245	162
18 (2006)	3,422	8,200	3,397	8,200	1	10,912	9,500	10,917	9,415	157
19 (2007)	2,277	5,804	2,221	5,987	-	10,860	9,146	10,848	9,158	169
20 (2008)	1,780	4,987	1,771	5,322	3	11,012	7,279	11,020	9,367	161
21 (2009)	1,720	4,783	1,730	4,768	-	10,943	8,117	10,926	6,883	178
平成19年度 (07FY)	2,130	5,192	2,117	5,340	-	10,852	8,252	10,851	9,883	104
20 (08FY)	1,934	5,389	1,932	5,842	-	11,018	7,224	11,037	7,689	85
平成21年 1~3月 (Q1)	298	833	301	980	-	2,623	2,189	2,699	1,568	85
4~6月 (Q2)	215	976	214	830	1	2,895	2,202	2,814	1,315	166
7~9月 (Q3)	388	1,160	374	1,022	20	2,618	1,628	2,654	2,164	130
10~12月 (Q4)	819	1,814	841	1,936	-	2,807	2,098	2,759	1,836	178
平成21年 1月 (Jan.)	26	142	25	198	4	879	527	872	202	168
2 (Feb.)	74	205	78	290	-	846	489	832	332	182
3 (Mar.)	198	486	198	492	-	898	1,173	995	1,034	85
4 (Apr.)	27	391	26	342	1	1,016	967	978	275	123
5 (May)	71	262	72	226	-	892	829	878	382	137
6 (Jun.)	117	323	116	262	1	987	406	958	658	166
7 (Jul.)	97	364	97	339	1	1,016	715	996	633	186
8 (Aug.)	44	164	44	108	1	797	396	781	268	202
9 (Sep.)	247	632	233	575	20	805	517	877	1,263	130
10 (Oct.)	124	288	137	349	9	910	686	871	262	169
11 (Nov.)	391	857	398	902	2	894	396	892	809	171
12 (Dec.)	304	669	306	685	-	1,003	1,016	996	765	178

注：平成17年から内訳削除、名称変更。

乳製品製造用機械
Machinery for making of manufactured dairy products
(6)

肉類加工機械
Meat processing machinery
(7)

年 月 Year and Month	生産(P)		販売(Sa)		在庫(I)	生産(P)		販売(Sa)		在庫(I)
	数量(台) Quantity(n)	金額(百万円) (million yen)	数量(台) Quantity(n)	金額(百万円) (million yen)	数量(台) Quantity(n)	数量(台) Quantity(n)	金額(百万円) (million yen)	数量(台) Quantity(n)	金額(百万円) (million yen)	数量(台) Quantity(n)
平成17年 (2005)	827	1,877	859	2,265	219	4,467	2,628	4,415	3,130	567
18 (2006)	765	4,712	839	2,345	145	4,471	3,119	4,727	3,543	311
19 (2007)	968	2,222	1,004	2,187	109	4,705	2,852	4,617	3,312	399
20 (2008)	866	2,364	880	5,221	98	4,462	2,695	4,494	3,155	367
21 (2009)	924	1,738	924	1,769	98	4,210	2,473	4,137	2,876	440
平成19年度 (07FY)	926	2,332	924	4,816	102	4,592	2,780	4,651	3,273	350
20 (08FY)	813	2,100	820	2,430	98	4,411	2,608	4,372	2,974	389
平成21年 1~3月 (Q1)	166	624	166	595	98	932	517	910	556	389
4~6月 (Q2)	205	498	203	337	100	1,125	610	1,097	699	417
7~9月 (Q3)	265	114	267	156	98	1,061	649	980	771	498
10~12月 (Q4)	288	502	288	681	98	1,092	697	1,150	850	440
平成21年 1月 (Jan.)	44	87	45	110	97	268	137	194	111	441
2 (Feb.)	60	381	57	392	100	307	187	320	180	428
3 (Mar.)	62	156	64	93	98	357	193	396	265	389
4 (Apr.)	69	162	68	84	99	390	184	375	229	404
5 (May)	80	304	78	220	101	325	187	337	231	392
6 (Jun.)	56	32	57	33	100	410	239	385	239	417
7 (Jul.)	87	48	81	81	106	285	222	305	261	397
8 (Aug.)	92	32	98	28	100	431	194	307	214	521
9 (Sep.)	86	34	88	47	98	345	233	368	296	498
10 (Oct.)	89	68	88	27	99	329	248	354	264	473
11 (Nov.)	125	323	129	487	95	358	212	383	298	448
12 (Dec.)	74	111	71	167	98	405	237	413	288	440

水産加工機械
Marine processing machinery
(8)

飲料製造用機械
Beverage products machinery
(9)

年 月 Year and Month	生産(P)		販売(Sa)		在庫(I)	生産(P)		販売(Sa)		在庫(I)
	数量(台) Quantity(n)	金額(百万円) (million yen)	数量(台) Quantity(n)	金額(百万円) (million yen)	数量(台) Quantity(n)	数量(台) Quantity(n)	金額(百万円) (million yen)	数量(台) Quantity(n)	金額(百万円) (million yen)	数量(台) Quantity(n)
平成17年 (2005)	2,438	5,750	2,394	8,106	925	6,597	7,347	6,589	9,929	127
18 (2006)	2,342	6,217	2,036	9,741	973	6,294	9,186	6,297	7,768	124
19 (2007)	1,819	5,352	1,530	6,976	722	6,099	9,280	6,027	9,316	196
20 (2008)	1,935	5,864	1,585	7,445	612	5,758	7,808	5,843	9,081	111
21 (2009)	1,157	4,343	927	5,729	212	5,172	5,910	5,192	5,301	91
平成19年度 (07FY)	1,940	5,485	1,566	6,963	746	6,022	9,490	6,025	9,184	68
20 (08FY)	1,729	5,527	1,455	7,133	214	5,551	6,291	5,563	7,225	56
平成21年 1~3月 (Q1)	297	810	243	1,129	214	1,411	1,538	1,466	1,961	56
4~6月 (Q2)	290	1,062	211	787	223	1,206	1,641	1,197	1,420	65
7~9月 (Q3)	314	1,713	250	1,782	227	1,118	1,461	1,132	619	51
10~12月 (Q4)	256	758	223	2,031	212	1,437	1,270	1,397	1,301	91
平成21年 1月 (Jan.)	99	306	69	328	187	518	925	484	287	145
2 (Feb.)	96	245	79	292	214	478	235	497	588	126
3 (Mar.)	102	259	95	509	214	415	378	485	1,086	56
4 (Apr.)	80	253	60	206	215	447	1,304	425	666	78
5 (May)	94	370	75	281	219	343	198	335	272	86
6 (Jun.)	116	439	76	300	223	416	139	437	482	65
7 (Jul.)	108	533	79	452	230	430	226	414	131	81
8 (Aug.)	88	403	71	309	234	350	610	349	251	82
9 (Sep.)	118	777	100	1,021	227	338	625	369	237	51
10 (Oct.)	86	247	87	1,489	212	445	423	402	127	94
11 (Nov.)	79	226	69	302	212	488	382	487	508	95
12 (Dec.)	91	285	67	240	212	504	465	508	666	91

製茶用機械
Tea processing machinery
(1 0)

包装機械及び荷造機械(手動のものを除く)
Wrapping and Packing machines (except for hand type)
(1 1 ~ 2 0)

年 月 Year and Month	生産(P)		販売(Sa)		在庫(I)	生産(P)		販売(Sa)		在庫(I)
	数量(台) Quantity(n)	金額(百万円) (million yen)	数量(台) Quantity(n)	金額(百万円) (million yen)	数量(台) Quantity(n)	数量(台) Quantity(n)	金額(百万円) (million yen)	数量(台) Quantity(n)	金額(百万円) (million yen)	数量(台) Quantity(n)
平成17年 (2005)	15,041	8,334	14,985	8,338	3,857	52,399	150,121	52,829	152,472	1,636
18 (2006)	12,910	7,634	12,437	7,261	4,322	48,289	150,822	47,356	152,052	2,564
19 (2007)	10,008	6,800	10,488	6,940	3,847	39,833	159,654	39,300	159,634	3,165
20 (2008)	9,516	6,428	10,203	6,928	3,176	33,626	155,625	34,769	158,579	2,124
21 (2009)	6,444	5,427	7,199	5,837	2,453	26,361	138,598	26,152	140,234	1,768
平成19年度 (07FY)	9,678	6,518	9,641	6,439	3,082	38,046	160,806	37,940	162,721	2,776
20 (08FY)	8,811	5,830	9,148	6,193	2,773	31,312	152,019	32,357	154,202	1,801
平成21年 1~3月 (Q1)	2,646	1,832	3,058	2,446	2,773	6,358	42,867	6,660	43,814	1,801
4~6月 (Q2)	950	813	1,257	752	2,466	5,874	28,397	6,079	28,558	1,578
7~9月 (Q3)	1,052	903	1,386	1,068	2,063	6,796	37,701	6,829	39,014	1,534
10~12月 (Q4)	1,796	1,879	1,498	1,571	2,453	7,333	29,633	6,584	28,848	1,768
平成21年 1月 (Jan.)	801	634	729	671	3,222	2,299	13,176	2,056	13,211	2,373
2 (Feb.)	804	626	971	828	3,090	1,863	9,720	2,089	9,688	2,142
3 (Mar.)	1,041	572	1,358	947	2,773	2,196	19,971	2,515	20,915	1,801
4 (Apr.)	386	376	493	421	2,666	1,657	7,146	1,872	6,760	1,578
5 (May)	295	178	443	173	2,518	1,950	9,572	1,931	9,851	1,588
6 (Jun.)	269	259	321	158	2,466	2,267	11,679	2,276	11,947	1,578
7 (Jul.)	305	261	249	201	2,499	2,213	10,238	2,233	10,547	1,554
8 (Aug.)	438	423	923	801	1,991	2,340	13,704	2,201	13,834	1,688
9 (Sep.)	309	219	214	66	2,063	2,243	13,759	2,395	14,633	1,534
10 (Oct.)	514	402	240	175	2,314	2,169	8,912	2,150	8,902	1,551
11 (Nov.)	630	754	499	466	2,560	2,585	10,970	2,320	10,140	1,686
12 (Dec.)	652	723	759	930	2,453	2,579	9,751	2,114	9,806	1,768

個装・内装機械
Consumer packaging machinery
(1 1 ~ 1 7)

製袋充てん機
Forming, filling and closing
machines for flexible package
(1 1)

年 月 Year and Month	生産(P)		販売(Sa)		在庫(I)	生産(P)		販売(Sa)		在庫(I)
	数量(台) Quantity(n)	金額(百万円) (million yen)	数量(台) Quantity(n)	金額(百万円) (million yen)	数量(台) Quantity(n)	数量(台) Quantity(n)	金額(百万円) (million yen)	数量(台) Quantity(n)	金額(百万円) (million yen)	数量(台) Quantity(n)
平成17年 (2005)	15,208	129,476	15,379	129,911	669	2,575	34,565	2,586	34,462	241
18 (2006)	16,148	128,262	16,088	128,942	650	2,544	33,663	2,502	34,292	191
19 (2007)	15,621	137,806	15,566	136,667	668	2,685	39,054	2,570	37,677	225
20 (2008)	14,639	135,669	14,688	137,393	557	2,460	38,448	2,479	39,334	147
21 (2009)	13,889	123,942	13,796	124,942	583	2,523	36,656	2,445	36,752	168
平成19年度 (07FY)	15,476	139,346	15,463	139,446	586	2,696	38,216	2,608	37,926	172
20 (08FY)	14,221	134,619	14,152	135,391	580	2,475	40,153	2,423	40,133	161
平成21年 1~3月 (Q1)	3,511	39,321	3,456	39,611	580	639	10,071	603	10,259	161
4~6月 (Q2)	3,151	25,174	3,111	24,969	602	601	8,766	545	8,285	199
7~9月 (Q3)	3,727	33,749	3,775	34,800	543	681	9,249	719	9,957	150
10~12月 (Q4)	3,500	25,698	3,454	25,562	583	602	8,570	578	8,251	168
平成21年 1月 (Jan.)	941	12,224	928	12,018	564	185	3,105	145	2,765	181
2 (Feb.)	1,127	8,555	1,079	8,363	607	205	2,847	191	2,653	190
3 (Mar.)	1,443	18,542	1,449	19,230	580	249	4,119	267	4,841	161
4 (Apr.)	937	6,348	920	5,944	589	207	2,777	174	2,298	186
5 (May)	1,040	8,581	1,011	8,757	609	195	3,281	187	3,329	185
6 (Jun.)	1,174	10,245	1,180	10,268	602	199	2,708	184	2,658	199
7 (Jul.)	1,162	8,925	1,185	9,274	575	217	3,215	233	3,432	179
8 (Aug.)	1,181	12,476	1,189	12,559	562	212	2,735	207	2,723	179
9 (Sep.)	1,384	12,348	1,401	12,967	543	252	3,299	279	3,802	150
10 (Oct.)	1,111	8,072	1,108	7,918	544	206	2,986	194	2,888	160
11 (Nov.)	1,256	9,343	1,210	9,138	588	231	3,270	203	2,976	186
12 (Dec.)	1,133	8,283	1,136	8,506	583	165	2,314	181	2,387	168

容器成形充てん機
Forming, filling and sealing
machine for rigid package
(1 2)

上包機(収縮包装機、ストレッチ包装機を含む)
Wrapping machines
(1 3)

年 月 Year and Month	生産(P)		販売(Sa)		在庫(I)	生産(P)		販売(Sa)		在庫(I)
	数量(台) Quantity(n)	金額(百万円) (million yen)	数量(台) Quantity(n)	金額(百万円) (million yen)	数量(台) Quantity(n)	数量(台) Quantity(n)	金額(百万円) (million yen)	数量(台) Quantity(n)	金額(百万円) (million yen)	数量(台) Quantity(n)
平成17年 (2005)	151	8,527	153	9,033	2	3,266	12,254	3,300	12,434	158
18 (2006)	164	9,876	163	10,101	3	3,387	11,651	3,349	11,739	196
19 (2007)	164	7,022	160	7,160	5	3,439	13,180	3,417	13,288	218
20 (2008)	160	8,764	160	9,071	5	3,064	11,927	3,142	12,019	140
21 (2009)	143	8,693	143	9,014	5	2,843	10,316	2,808	10,255	175
平成19年度 (07FY)	167	8,283	164	8,356	4	3,441	13,095	3,471	13,263	177
20 (08FY)	160	9,071	158	9,348	6	2,967	11,422	2,974	11,441	170
平成21年 1~3月 (Q1)	56	4,051	55	4,102	6	625	2,689	595	2,649	170
4~6月 (Q2)	20	1,058	22	1,176	4	712	2,465	735	2,503	147
7~9月 (Q3)	39	2,192	40	2,331	3	752	2,626	734	2,571	165
10~12月 (Q4)	28	1,392	26	1,405	5	754	2,536	744	2,532	175
平成21年 1月 (Jan.)	4	149	4	159	5	176	721	148	685	168
2 (Feb.)	16	1,102	17	1,119	4	205	685	182	656	191
3 (Mar.)	36	2,800	34	2,824	6	244	1,283	265	1,308	170
4 (Apr.)	6	67	8	152	4	234	887	238	897	166
5 (May)	8	595	9	645	3	235	810	239	812	162
6 (Jun.)	6	396	5	379	4	243	768	258	794	147
7 (Jul.)	18	1,025	18	1,135	4	239	964	257	966	129
8 (Aug.)	12	683	14	706	2	234	739	232	732	131
9 (Sep.)	9	484	8	490	3	279	923	245	873	165
10 (Oct.)	9	800	8	738	4	255	675	258	701	162
11 (Nov.)	11	365	10	396	5	263	794	259	785	166
12 (Dec.)	8	227	8	271	5	236	1,067	227	1,046	175

真空包装機
Vacuum packaging machines
(1 4)

シール機
Sealing machines
(1 5)

年 月 Year and Month	生産(P)		販売(Sa)		在庫(I)	生産(P)		販売(Sa)		在庫(I)
	数量(台) Quantity(n)	金額(百万円) (million yen)	数量(台) Quantity(n)	金額(百万円) (million yen)	数量(台) Quantity(n)	数量(台) Quantity(n)	金額(百万円) (million yen)	数量(台) Quantity(n)	金額(百万円) (million yen)	数量(台) Quantity(n)
平成17年 (2005)	3,255	4,389	3,347	4,670	255	1,331	5,463	1,333	5,568	8
18 (2006)	3,699	4,607	3,726	4,711	228	1,348	5,001	1,325	5,002	31
19 (2007)	3,612	4,612	3,640	4,703	198	1,009	4,445	1,020	4,747	20
20 (2008)	3,533	4,781	3,493	4,880	238	1,015	6,530	1,011	6,764	21
21 (2009)	3,211	5,547	3,235	6,006	214	1,236	5,427	1,233	5,575	14
平成19年度 (07FY)	3,569	4,654	3,577	4,832	212	955	5,456	961	5,727	19
20 (08FY)	3,444	6,730	3,437	6,887	219	1,078	6,624	1,063	6,769	21
平成21年 1~3月 (Q1)	810	3,195	829	3,238	219	288	2,528	278	2,476	21
4~6月 (Q2)	808	600	815	784	212	221	830	209	792	33
7~9月 (Q3)	774	850	797	1,007	189	349	1,368	357	1,498	25
10~12月 (Q4)	819	902	794	977	214	378	701	389	809	14
平成21年 1月 (Jan.)	185	2,627	240	2,736	183	41	216	42	226	20
2 (Feb.)	265	151	261	220	187	151	257	141	151	30
3 (Mar.)	360	417	328	282	219	96	2,055	95	2,099	21
4 (Apr.)	250	173	269	236	200	78	206	70	138	29
5 (May)	273	193	253	288	220	69	366	65	350	33
6 (Jun.)	285	234	293	260	212	74	258	74	304	33
7 (Jul.)	280	364	266	328	226	118	256	120	302	31
8 (Aug.)	239	209	254	298	211	124	397	126	417	29
9 (Sep.)	255	277	277	381	189	107	715	111	779	25
10 (Oct.)	277	333	288	331	178	138	147	137	129	26
11 (Nov.)	278	247	258	257	198	102	99	106	141	22
12 (Dec.)	264	322	248	389	214	138	455	146	539	14

びん詰機械 (洗びん機・殺菌機等を含む。)
Bottling machinery
(1 6)

その他の個装・内装機械
Miscellaneous consumer packaging machinery
(1 7)

年 月 Year and Month	生産(P)		販売(Sa)		在庫(I)	生産(P)		販売(Sa)		在庫(I)
	数量(台) Quantity(n)	金額(百万円) (million yen)	数量(台) Quantity(n)	金額(百万円) (million yen)	数量(台) Quantity(n)	数量(台) Quantity(n)	金額(百万円) (million yen)	数量(台) Quantity(n)	金額(百万円) (million yen)	数量(台) Quantity(n)
平成17年 (2005)	2,499	34,458	2,523	33,859	5	2,131	29,820	2,137	29,885	-
18 (2006)	2,658	36,081	2,704	35,648	1	2,348	27,383	2,319	27,449	-
19 (2007)	2,956	42,502	3,003	42,079	2	1,756	26,991	1,756	27,013	-
20 (2008)	2,638	35,898	2,638	35,899	1	1,769	29,321	1,765	29,426	5
21 (2009)	2,455	34,004	2,452	33,929	4	1,478	23,299	1,480	23,411	3
平成19年度 (07FY)	2,831	39,894	2,866	39,549	1	1,817	29,748	1,816	29,793	1
20 (08FY)	2,407	32,904	2,407	32,930	1	1,690	27,715	1,690	27,883	2
平成21年 1~3月 (Q1)	666	9,055	666	9,053	1	427	7,732	430	7,834	2
4~6月 (Q2)	473	6,143	470	6,109	4	316	5,312	315	5,320	3
7~9月 (Q3)	734	11,406	736	11,408	2	398	6,058	392	6,028	9
10~12月 (Q4)	582	7,400	580	7,359	4	337	4,197	343	4,229	3
平成21年 1月 (Jan.)	196	2,616	197	2,618	-	154	2,790	152	2,829	7
2 (Feb.)	173	2,028	172	2,024	1	112	1,485	115	1,540	4
3 (Mar.)	297	4,411	297	4,411	1	161	3,457	163	3,465	2
4 (Apr.)	94	1,303	94	1,287	1	68	935	67	936	3
5 (May)	146	1,590	144	1,583	3	114	1,746	114	1,750	3
6 (Jun.)	233	3,250	232	3,239	4	134	2,631	134	2,634	3
7 (Jul.)	168	1,846	171	1,874	1	122	1,255	120	1,237	5
8 (Aug.)	235	5,879	234	5,853	2	125	1,834	122	1,830	8
9 (Sep.)	331	3,681	331	3,681	2	151	2,969	150	2,961	9
10 (Oct.)	114	1,577	113	1,570	3	112	1,554	110	1,561	11
11 (Nov.)	259	3,167	260	3,169	2	112	1,401	114	1,414	9
12 (Dec.)	209	2,656	207	2,620	4	113	1,242	119	1,254	3

注：平成17年から「小箱詰機械」、「かん詰機械」及び「その他の個装・内装機械」を統合。

外装・荷造機械
Packing machinery
(1 8~2 0)

バンド掛け機
Strapping machines
(1 8)

年 月 Year and Month	生産(P)		販売(Sa)		在庫(I)	生産(P)		販売(Sa)		在庫(I)
	数量(台) Quantity(n)	金額(百万円) (million yen)	数量(台) Quantity(n)	金額(百万円) (million yen)	数量(台) Quantity(n)	数量(台) Quantity(n)	金額(百万円) (million yen)	数量(台) Quantity(n)	金額(百万円) (million yen)	数量(台) Quantity(n)
平成17年 (2005)	37,191	20,645	37,450	22,561	967	17,292	9,921	17,533	10,496	856
18 (2006)	32,141	22,560	31,268	23,110	1,914	19,069	11,837	18,241	12,382	1,757
19 (2007)	24,212	21,848	23,734	22,967	2,497	17,326	10,239	16,854	11,036	2,332
20 (2008)	18,987	19,956	20,081	21,186	1,567	12,612	8,325	13,698	8,989	1,413
21 (2009)	12,472	14,656	12,356	15,292	1,185	9,732	6,079	10,076	6,646	1,070
平成19年度 (07FY)	22,570	21,460	22,477	23,275	2,190	16,315	9,891	16,196	10,543	2,075
20 (08FY)	17,091	17,400	18,205	18,811	1,221	11,302	7,659	12,391	8,367	1,124
平成21年 1~3月 (Q1)	2,847	3,546	3,204	4,203	1,221	2,019	1,610	2,309	1,770	1,124
4~6月 (Q2)	2,723	3,223	2,968	3,589	976	2,222	1,350	2,450	1,517	896
7~9月 (Q3)	3,069	3,952	3,054	4,214	991	2,646	1,494	2,630	1,595	912
10~12月 (Q4)	3,833	3,935	3,130	3,286	1,185	2,845	1,625	2,687	1,764	1,070
平成21年 1月 (Jan.)	1,358	952	1,128	1,193	1,809	923	448	664	492	1,674
2 (Feb.)	736	1,165	1,010	1,325	1,535	491	508	761	555	1,404
3 (Mar.)	753	1,429	1,066	1,685	1,221	605	654	884	723	1,124
4 (Apr.)	720	798	952	816	989	557	276	775	355	906
5 (May)	910	991	920	1,094	979	742	483	752	524	896
6 (Jun.)	1,093	1,434	1,096	1,679	976	923	591	923	638	896
7 (Jul.)	1,051	1,313	1,048	1,273	979	951	545	973	590	874
8 (Aug.)	1,159	1,228	1,012	1,275	1,126	948	459	794	479	1,028
9 (Sep.)	859	1,411	994	1,666	991	747	490	863	526	912
10 (Oct.)	1,058	840	1,042	984	1,007	889	442	880	490	921
11 (Nov.)	1,329	1,627	1,110	1,002	1,098	1,069	552	991	593	999
12 (Dec.)	1,446	1,468	978	1,300	1,185	887	631	816	681	1,070

ケース詰機
Case forming machines
(19)

その他の外装・荷造機械
Miscellaneous packing machinery
(20)

年 月 Year and Month	生産(P)		販売(Sa)		在庫(I)	生産(P)		販売(Sa)		在庫(I)
	数量(台) Quantity(n)	金額(百万円) (million yen)	数量(台) Quantity(n)	金額(百万円) (million yen)	数量(台) Quantity(n)	数量(台) Quantity(n)	金額(百万円) (million yen)	数量(台) Quantity(n)	金額(百万円) (million yen)	数量(台) Quantity(n)
平成17年 (2005)	141	4,371	148	4,336	8	19,758	6,353	19,769	7,729	103
18 (2006)	126	4,056	122	3,722	12	12,946	6,667	12,905	7,006	145
19 (2007)	122	4,491	120	4,627	14	6,764	7,118	6,760	7,304	151
20 (2008)	107	5,139	115	5,002	6	6,268	6,492	6,268	7,195	148
21 (2009)	60	2,626	61	2,584	5	2,680	5,951	2,219	6,062	110
平成19年度 (07FY)	109	4,943	117	5,235	2	6,146	6,626	6,164	7,497	113
20 (08FY)	96	3,582	95	3,377	3	5,693	6,159	5,719	7,067	94
平成21年 1~3月 (Q1)	16	722	19	788	3	812	1,214	876	1,645	94
4~6月 (Q2)	14	849	16	912	1	487	1,024	502	1,160	79
7~9月 (Q3)	16	590	15	531	2	407	1,868	409	2,088	77
10~12月 (Q4)	14	465	11	353	5	974	1,845	432	1,169	110
平成21年 1月 (Jan.)	6	170	8	212	4	429	334	456	489	131
2 (Feb.)	4	286	4	302	4	241	371	245	468	127
3 (Mar.)	6	266	7	274	3	142	509	175	688	94
4 (Apr.)	3	105	4	143	2	160	417	173	318	81
5 (May)	6	232	5	220	3	162	276	163	350	80
6 (Jun.)	5	512	7	549	1	165	331	166	492	79
7 (Jul.)	6	160	4	99	3	94	608	71	584	102
8 (Aug.)	6	187	5	142	4	205	582	213	654	94
9 (Sep.)	4	243	6	290	2	108	678	125	850	77
10 (Oct.)	2	62	2	61	2	167	336	160	433	84
11 (Nov.)	7	167	4	84	5	253	908	115	325	94
12 (Dec.)	5	236	5	208	5	554	601	157	411	110

16 事務用機械 Office machinery	事務用機械 Office machinery (1~8)				電子式卓上計算機 Electronic desk calculators (1)				
	年 月 Year and Month	生産(P)	販売(Sa)	生産(P)	受入(R)	出荷(Sh)			在庫(I)
		金額(百万円)	金額(百万円)	数量(台)	金額(百万円)	数量(台)	販売(Sa)		その他(O)
		(million yen)	(million yen)	Quantity(n)	(million yen)	Quantity(n)	数量(台)	金額(百万円)	数量(台)
平成17年 (2005)	373,246	700,510	94,524	1,268	2,590,715	2,701,960	15,360	21,427	120,875
18 (2006)	330,310	695,824	31,053	1,198	2,603,354	2,657,739	13,015	16,636	80,907
19 (2007)	303,238	697,532	19,162	671	2,547,209	2,586,930	15,888	11,091	49,257
20 (2008)	208,555	343,845	7,840	398	2,154,588	2,094,107	12,352	6,685	110,893
21 (2009)	146,416	228,919	20,291	275	1,946,076	1,996,530	12,468	8,213	72,517
平成19年度 (07FY)	273,222	609,732	11,997	522	2,501,859	2,501,823	15,415	8,912	26,371
20 (08FY)	188,920	309,340	20,150	362	2,152,108	2,049,153	12,851	6,061	143,415
平成21年									
1~3月 (Q1)	40,286	72,091	16,090	137	616,059	598,566	4,925	1,061	143,415
4~6月 (Q2)	40,378	53,255	2,541	63	633,573	642,285	3,209	3,294	133,950
7~9月 (Q3)	33,353	52,842	1,000	40	418,649	425,047	2,289	3,430	125,122
10~12月 (Q4)	32,399	50,731	660	35	277,795	330,632	2,045	428	72,517
平成21年									
1月 (Jan.)	12,383	21,849	130	2	164,865	145,115	1,467	341	130,432
2 (Feb.)	12,855	20,548	5,680	48	183,834	173,441	1,294	347	146,158
3 (Mar.)	15,048	29,694	10,280	87	267,360	280,010	2,164	373	143,415
4 (Apr.)	14,153	17,871	620	5	172,615	205,269	1,317	215	111,166
5 (May)	11,986	16,436	1,350	27	293,906	295,825	1,107	330	110,267
6 (Jun.)	14,239	18,948	571	31	167,052	141,191	785	2,749	133,950
7 (Jul.)	12,491	17,516	850	32	164,707	160,705	1,105	751	138,051
8 (Aug.)	9,762	15,675	150	8	128,740	135,077	777	1,395	130,469
9 (Sep.)	11,100	19,651	-	-	125,202	129,265	407	1,284	125,122
10 (Oct.)	11,409	15,900	-	-	93,048	101,150	540	77	116,943
11 (Nov.)	10,820	17,525	600	32	93,814	107,987	652	279	103,091
12 (Dec.)	10,170	17,306	60	3	90,933	121,495	853	72	72,517

注：平成17年から内訳削除。

謄写機 (謄写版を除く)
Duplicating machines (excluding mimeographs)
(2)

年 月 Year and Month	生産(P)		受入(R)	出荷(Sh)			在庫(I)
	数量(台)	金額(百万円)		販売(Sa)		その他(O)	
	Quantity(n)	(million yen)	数量(台)	Quantity(n)	金額(百万円)	数量(台)	Quantity(n)
平成17年 (2005)	32,680	21,516	80,934	94,773	38,360	18,838	2,825
18 (2006)	24,550	14,176	86,548	87,930	30,522	23,012	2,981
19 (2007)	24,684	13,852	85,676	91,610	31,102	19,419	2,511
20 (2008)	25,839	13,049	86,672	87,499	28,501	24,699	2,940
21 (2009)	25,249	11,317	62,979	69,837	22,399	19,306	2,025
平成19年度 (07FY)	25,776	14,462	87,738	93,025	32,011	21,672	1,318
20 (08FY)	27,184	12,787	77,443	80,423	26,015	23,322	2,224
平成21年							
1~3月 (Q1)	9,005	4,110	14,048	18,827	6,722	4,942	2,224
4~6月 (Q2)	9,217	3,947	14,618	18,633	6,464	5,185	2,241
7~9月 (Q3)	4,287	2,015	17,060	15,890	4,735	5,261	2,437
10~12月 (Q4)	2,740	1,245	17,253	16,487	4,478	3,918	2,025
平成21年							
1月 (Jan.)	2,174	1,070	3,739	5,321	1,817	1,777	1,755
2 (Feb.)	3,353	1,423	4,839	6,228	2,119	1,568	2,151
3 (Mar.)	3,478	1,617	5,470	7,278	2,786	1,597	2,224
4 (Apr.)	3,346	1,474	4,721	6,154	2,300	1,424	2,713
5 (May)	2,802	1,276	4,945	6,078	2,091	2,086	2,296
6 (Jun.)	3,069	1,197	4,952	6,401	2,073	1,675	2,241
7 (Jul.)	1,916	972	5,420	5,095	1,781	1,918	2,564
8 (Aug.)	1,293	605	5,706	5,312	1,562	1,510	2,741
9 (Sep.)	1,078	438	5,934	5,483	1,392	1,833	2,437
10 (Oct.)	1,003	423	4,278	4,314	1,233	943	2,461
11 (Nov.)	815	365	7,252	6,424	1,647	1,775	2,329
12 (Dec.)	922	457	5,723	5,749	1,598	1,200	2,025

複写機 (ジアゾ式等を除く)
Copying machines (except diazo and miscellaneous copying machines)
(3~5)

年 月 Year and Month	生産(P)		受入(R) 数量(台) Quantity(n)	出荷(Sh)			在庫(I) 数量(台) Quantity(n)
	数量(台) Quantity(n)	金額(百万円) (million yen)		販売(Sa)		その他(O) 数量(台) Quantity(n)	
			数量(台) Quantity(n)	金額(百万円) (million yen)	数量(台) Quantity(n)		
平成17年 (2005)	780,106	289,900	1,892,603	1,881,102	590,514	795,721	59,207
18 (2006)	481,575	237,135	1,637,869	1,559,927	588,743	577,401	36,792
19 (2007)	460,479	207,456	1,671,562	1,599,018	573,297	543,028	26,653
20 (2008)	347,394	143,807	492,534	568,090	254,428	265,715	29,171
21 (2009)	218,522	93,366	354,009	391,680	158,253	191,801	18,122
平成19年度 (07FY)	435,988	191,959	1,385,552	1,355,318	495,418	470,695	26,297
20 (08FY)	305,240	127,009	468,020	530,391	226,273	253,914	15,300
平成21年 1~3月 (Q1)	59,390	25,617	120,571	128,811	50,034	65,022	15,300
4~6月 (Q2)	55,188	25,717	84,492	91,556	35,967	47,944	15,373
7~9月 (Q3)	51,217	20,577	84,994	89,011	36,355	45,072	17,501
10~12月 (Q4)	52,727	21,455	63,952	82,302	35,897	33,763	18,122
平成21年 1月 (Jan.)	18,728	7,280	36,020	39,866	15,579	19,343	24,710
2 (Feb.)	17,293	8,116	40,540	35,252	14,047	18,828	28,463
3 (Mar.)	23,369	10,221	44,011	53,693	20,408	26,851	15,300
4 (Apr.)	18,811	8,687	31,628	31,961	12,042	16,192	17,586
5 (May)	16,064	7,676	30,627	27,832	11,036	14,382	21,956
6 (Jun.)	20,313	9,354	22,237	31,763	12,889	17,370	15,373
7 (Jul.)	18,691	7,785	32,215	29,185	12,243	16,743	20,351
8 (Aug.)	15,872	6,201	25,290	27,571	10,660	13,502	20,440
9 (Sep.)	16,654	6,591	27,489	32,255	13,452	14,827	17,501
10 (Oct.)	18,056	7,299	22,744	25,292	10,864	12,000	21,011
11 (Nov.)	18,153	7,291	20,238	28,697	12,752	10,769	19,941
12 (Dec.)	16,518	6,865	20,970	28,313	12,281	10,994	18,122

アナログ機
Dry process indirect method electrostatic photo copying machines
(3)

年 月 Year and Month	生産(P)		受入(R) 数量(台) Quantity(n)	出荷(Sh)			在庫(I) 数量(台) Quantity(n)
	数量(台) Quantity(n)	金額(百万円) (million yen)		販売(Sa)		その他(O) 数量(台) Quantity(n)	
			数量(台) Quantity(n)	金額(百万円) (million yen)	数量(台) Quantity(n)		
平成17年 (2005)	9,220	1,815	51,130	41,995	11,577	21,460	1,833
18 (2006)	2,835	695	17,719	17,017	9,035	4,102	908
19 (2007)	2,069	530	18,684	18,441	13,870	1,834	1,386
20 (2008)	938	266	329	802	270	509	100
21 (2009)	512	132	105	579	152	115	25
平成19年度 (07FY)	1,809	469	12,969	13,990	10,484	1,537	104
20 (08FY)	637	179	277	661	212	304	97
平成21年 1~3月 (Q1)	103	23	51	106	27	51	97
4~6月 (Q2)	121	34	10	151	43	17	62
7~9月 (Q3)	137	33	20	157	38	20	42
10~12月 (Q4)	151	42	24	165	44	27	25
平成21年 1月 (Jan.)	27	5	26	14	4	27	112
2 (Feb.)	28	6	24	17	5	24	123
3 (Mar.)	48	12	1	75	18	-	97
4 (Apr.)	26	10	-	42	15	2	79
5 (May)	72	18	-	81	20	4	68
6 (Jun.)	23	6	10	28	8	11	62
7 (Jul.)	56	13	7	61	15	7	57
8 (Aug.)	57	14	12	63	15	9	54
9 (Sep.)	24	6	1	33	8	4	42
10 (Oct.)	39	12	9	41	13	11	38
11 (Nov.)	52	13	4	55	14	4	35
12 (Dec.)	60	17	11	69	17	12	25

注：平成17年から内訳削除、名称変更。

デジタル機
Digital copying machines
(4)

年 月 Year and Month	生産(P)		受入(R) Quantity(n)	出荷(Sh)			在庫(I) Quantity(n)
	数量(台) Quantity(n)	金額(百万円) (million yen)		販売(Sa)		その他(O) Quantity(n)	
			数量(台) Quantity(n)	金額(百万円) (million yen)	数量(台) Quantity(n)		数量(台) Quantity(n)
平成17年 (2005)	274,245	90,022	1,389,132	1,180,985	303,806	488,261	37,657
18 (2006)	204,253	79,127	1,234,593	1,059,763	288,988	393,300	19,588
19 (2007)	186,346	74,652	1,156,629	980,396	246,800	365,194	16,839
20 (2008)	123,305	50,122	219,316	236,870	84,945	105,937	14,029
21 (2009)	75,530	28,715	153,891	151,780	45,031	81,520	10,071
平成19年度 (07FY)	173,642	70,141	933,814	810,179	213,157	296,290	15,671
20 (08FY)	105,329	42,366	198,334	211,629	70,091	98,785	8,923
平成21年 1~3月 (Q1)	20,161	7,682	53,136	50,790	14,751	27,613	8,923
4~6月 (Q2)	17,116	6,967	37,117	36,437	9,967	19,189	7,444
7~9月 (Q3)	18,291	6,904	37,092	33,563	10,205	20,021	9,243
10~12月 (Q4)	19,962	7,162	26,546	30,990	10,108	14,697	10,071
平成21年 1月 (Jan.)	4,556	1,700	12,405	12,706	3,719	7,012	11,272
2 (Feb.)	6,046	2,473	19,614	14,092	4,206	7,779	15,061
3 (Mar.)	9,559	3,509	21,117	23,992	6,826	12,822	8,923
4 (Apr.)	5,582	2,368	13,529	12,624	3,300	6,311	9,099
5 (May)	5,455	2,183	13,729	11,549	2,943	6,567	10,081
6 (Jun.)	6,079	2,416	9,859	12,264	3,724	6,311	7,444
7 (Jul.)	5,641	2,290	14,648	10,959	3,267	7,597	9,177
8 (Aug.)	6,390	2,347	10,268	10,510	3,196	5,399	9,926
9 (Sep.)	6,260	2,267	12,176	12,094	3,742	7,025	9,243
10 (Oct.)	6,327	2,298	9,440	9,673	3,305	4,846	10,493
11 (Nov.)	7,257	2,527	8,573	10,773	3,441	4,967	10,588
12 (Dec.)	6,378	2,337	8,533	10,544	3,362	4,884	10,071

フルカラー機
Full color copying machines
(5)

年 月 Year and Month	生産(P)		受入(R) Quantity(n)	出荷(Sh)			在庫(I) Quantity(n)
	数量(台) Quantity(n)	金額(百万円) (million yen)		販売(Sa)		その他(O) Quantity(n)	
			数量(台) Quantity(n)	金額(百万円) (million yen)	数量(台) Quantity(n)		数量(台) Quantity(n)
平成17年 (2005)	496,641	198,063	452,341	658,122	275,131	286,000	19,717
18 (2006)	274,487	157,313	385,557	483,147	290,720	179,999	16,296
19 (2007)	272,064	132,274	496,249	600,181	312,627	176,000	8,428
20 (2008)	223,151	93,419	272,889	330,418	169,213	159,269	15,042
21 (2009)	142,480	64,519	200,013	239,321	113,070	110,166	8,026
平成19年度 (07FY)	260,537	121,349	438,769	531,149	271,777	172,868	10,522
20 (08FY)	199,274	84,464	269,409	318,101	155,970	154,825	6,280
平成21年 1~3月 (Q1)	39,126	17,912	67,384	77,915	35,256	37,358	6,280
4~6月 (Q2)	37,951	18,716	47,365	54,968	25,957	28,738	7,867
7~9月 (Q3)	32,789	13,640	47,882	55,291	26,112	25,031	8,216
10~12月 (Q4)	32,614	14,251	37,382	51,147	25,745	19,039	8,026
平成21年 1月 (Jan.)	14,145	5,575	23,589	27,146	11,856	12,304	13,326
2 (Feb.)	11,219	5,637	20,902	21,143	9,836	11,025	13,279
3 (Mar.)	13,762	6,700	22,893	29,626	13,564	14,029	6,280
4 (Apr.)	13,203	6,309	18,099	19,295	8,727	9,879	8,408
5 (May)	10,537	5,475	16,898	16,202	8,073	7,811	11,807
6 (Jun.)	14,211	6,932	12,368	19,471	9,157	11,048	7,867
7 (Jul.)	12,994	5,482	17,560	18,165	8,961	9,139	11,117
8 (Aug.)	9,425	3,840	15,010	16,998	7,449	8,094	10,460
9 (Sep.)	10,370	4,318	15,312	20,128	9,702	7,798	8,216
10 (Oct.)	11,690	4,989	13,295	15,578	7,546	7,143	10,480
11 (Nov.)	10,844	4,751	11,661	17,869	9,297	5,798	9,318
12 (Dec.)	10,080	4,511	12,426	17,700	8,902	6,098	8,026

事務用印刷機(B3版未満のオフセット印刷機)
Office printing machines
(6)

年 月 Year and Month	生産(P)		受入(R) Quantity(n)	出荷(Sh)			在庫(I) Quantity(n)
	数量(台) Quantity(n)	金額(百万円) (million yen)		販売(Sa)		その他(O) Quantity(n)	
				数量(台) Quantity(n)	金額(百万円) (million yen)		
平成17年 (2005)	1,685	15,574	-	1,677	15,223	-	91
18 (2006)	1,410	12,902	25	1,419	13,029	-	107
19 (2007)	1,436	14,638	35	1,457	14,446	-	121
20 (2008)	939	10,113	22	991	10,444	-	91
21 (2009)	284	2,646	-	301	2,770	75	-
平成19年度 (07FY)	1,377	13,972	37	1,399	13,729	-	91
20 (08FY)	728	8,410	20	753	8,404	-	89
平成21年 1~3月 (Q1)	77	1,102	-	82	1,142	-	89
4~6月 (Q2)	50	467	-	62	551	-	75
7~9月 (Q3)	92	575	-	92	575	75	-
10~12月 (Q4)	65	502	-	65	502	-	-
平成21年 1月 (Jan.)	26	488	-	31	529	-	89
2 (Feb.)	28	286	-	25	228	-	92
3 (Mar.)	23	328	-	26	385	-	89
4 (Apr.)	11	155	-	12	178	-	85
5 (May)	22	238	-	16	175	-	91
6 (Jun.)	17	74	-	34	198	-	75
7 (Jul.)	27	159	-	27	159	75	-
8 (Aug.)	29	201	-	29	201	-	-
9 (Sep.)	36	215	-	36	215	-	-
10 (Oct.)	31	197	-	31	197	-	-
11 (Nov.)	20	162	-	20	162	-	-
12 (Dec.)	14	143	-	14	143	-	-

金銭登録機
Cash registers
(7~8)

年 月 Year and Month	生産(P)		受入(R) Quantity(n)	出荷(Sh)			在庫(I) Quantity(n)
	数量(台) Quantity(n)	金額(百万円) (million yen)		販売(Sa)		その他(O) Quantity(n)	
				数量(台) Quantity(n)	金額(百万円) (million yen)		
平成17年 (2005)	203,309	44,988	191,367	288,756	41,053	96,655	31,762
18 (2006)	224,563	64,899	203,448	308,279	50,515	117,085	36,619
19 (2007)	255,416	66,621	224,141	349,882	62,799	124,980	27,713
20 (2008)	232,295	41,188	117,584	273,001	38,120	80,934	23,599
21 (2009)	178,766	38,812	92,462	212,453	33,029	63,026	19,348
平成19年度 (07FY)	242,600	52,307	180,986	330,356	53,159	102,028	22,335
20 (08FY)	207,036	40,352	109,654	245,562	35,797	74,936	18,592
平成21年 1~3月 (Q1)	42,607	9,320	23,575	56,193	9,268	14,996	18,592
4~6月 (Q2)	48,331	10,184	24,756	51,346	7,064	19,965	20,368
7~9月 (Q3)	50,428	10,146	22,707	63,891	8,888	14,899	14,713
10~12月 (Q4)	37,400	9,162	21,424	41,023	7,809	13,166	19,348
平成21年 1月 (Jan.)	16,032	3,543	9,733	16,795	2,457	7,270	25,299
2 (Feb.)	11,852	2,982	6,742	16,137	2,860	4,308	23,448
3 (Mar.)	14,723	2,795	7,100	23,261	3,951	3,418	18,592
4 (Apr.)	22,874	3,832	11,367	20,421	2,034	9,024	23,388
5 (May)	11,213	2,769	6,528	14,204	2,027	4,615	22,310
6 (Jun.)	14,244	3,583	6,861	16,721	3,003	6,326	20,368
7 (Jul.)	19,714	3,543	6,786	21,768	2,228	6,483	18,617
8 (Aug.)	14,441	2,747	5,831	17,456	2,475	3,657	17,776
9 (Sep.)	16,273	3,856	10,090	24,667	4,185	4,759	14,713
10 (Oct.)	12,475	3,490	7,646	13,769	3,066	4,558	16,507
11 (Nov.)	11,807	2,970	7,702	12,874	2,312	3,555	19,587
12 (Dec.)	13,118	2,702	6,076	14,380	2,431	5,053	19,348

単能式
Stand alone type
(7)

年 月 Year and Month	生産(P)		受入(R) Quantity(n)	出荷(Sh)			在庫(I) Quantity(n)
	数量(台) Quantity(n)	金額(百万円) (million yen)		販売(Sa)		その他(O) Quantity(n)	
			数量(台) Quantity(n)	金額(百万円) (million yen)	数量(台) Quantity(n)		
平成17年 (2005)	61,201	1,816	101,377	134,749	5,910	24,873	11,386
18 (2006)	33,576	1,670	90,977	111,315	4,932	15,588	9,289
19 (2007)	48,972	1,821	81,982	117,531	4,182	15,495	5,562
20 (2008)	85,693	1,268	47,875	128,427	3,763	5,257	5,398
21 (2009)	59,689	666	43,142	96,939	3,059	5,718	5,572
平成19年度 (07FY)	66,992	1,684	71,139	127,848	4,193	12,942	5,476
20 (08FY)	70,466	1,004	45,436	110,880	3,350	5,106	5,457
平成21年 1~3月 (Q1)	13,656	156	10,443	23,559	775	481	5,457
4~6月 (Q2)	21,821	192	10,629	30,247	826	3,281	4,379
7~9月 (Q3)	23,242	260	10,931	33,071	848	981	4,500
10~12月 (Q4)	970	58	11,139	10,062	610	975	5,572
平成21年 1月 (Jan.)	5,231	68	3,868	8,044	249	240	6,213
2 (Feb.)	2,891	40	2,329	5,963	194	241	5,229
3 (Mar.)	5,534	48	4,246	9,552	332	-	5,457
4 (Apr.)	12,462	102	5,228	14,173	302	2,541	6,433
5 (May)	3,833	29	2,225	7,431	214	-	5,060
6 (Jun.)	5,526	61	3,176	8,643	310	740	4,379
7 (Jul.)	10,932	89	2,835	14,348	287	501	3,297
8 (Aug.)	6,860	90	2,539	9,241	280	240	3,215
9 (Sep.)	5,450	81	5,557	9,482	281	240	4,500
10 (Oct.)	240	16	3,269	3,191	208	240	4,578
11 (Nov.)	20	1	4,468	3,571	199	20	5,475
12 (Dec.)	710	41	3,402	3,300	203	715	5,572

システム式 (端末機としての機能を有するもの)
System use (with terminal functions)
(8)

年 月 Year and Month	生産(P)		受入(R) Quantity(n)	出荷(Sh)			在庫(I) Quantity(n)
	数量(台) Quantity(n)	金額(百万円) (million yen)		販売(Sa)		その他(O) Quantity(n)	
			数量(台) Quantity(n)	金額(百万円) (million yen)	数量(台) Quantity(n)		
平成17年 (2005)	142,108	43,172	89,990	154,007	35,143	71,782	20,376
18 (2006)	190,987	63,229	112,471	196,964	45,583	101,497	27,330
19 (2007)	206,444	64,800	142,159	232,351	58,617	109,485	22,151
20 (2008)	146,602	39,920	69,709	144,574	34,357	75,677	18,201
21 (2009)	119,077	38,146	49,320	115,514	29,970	57,308	13,776
平成19年度 (07FY)	175,608	50,623	109,847	202,508	48,966	89,086	16,859
20 (08FY)	136,570	39,348	64,218	134,682	32,447	69,830	13,135
平成21年 1~3月 (Q1)	28,951	9,164	13,132	32,634	8,493	14,515	13,135
4~6月 (Q2)	26,510	9,992	14,127	21,099	6,238	16,684	15,989
7~9月 (Q3)	27,186	9,886	11,776	30,820	8,040	13,918	10,213
10~12月 (Q4)	36,430	9,104	10,285	30,961	7,199	12,191	13,776
平成21年 1月 (Jan.)	10,801	3,475	5,865	8,751	2,208	7,030	19,086
2 (Feb.)	8,961	2,942	4,413	10,174	2,666	4,067	18,219
3 (Mar.)	9,189	2,747	2,854	13,709	3,619	3,418	13,135
4 (Apr.)	10,412	3,730	6,139	6,248	1,732	6,483	16,955
5 (May)	7,380	2,740	4,303	6,773	1,813	4,615	17,250
6 (Jun.)	8,718	3,522	3,685	8,078	2,693	5,586	15,989
7 (Jul.)	8,782	3,454	3,951	7,420	1,941	5,982	15,320
8 (Aug.)	7,581	2,657	3,292	8,215	2,195	3,417	14,561
9 (Sep.)	10,823	3,775	4,533	15,185	3,904	4,519	10,213
10 (Oct.)	12,235	3,474	4,377	10,578	2,858	4,318	11,929
11 (Nov.)	11,787	2,969	3,234	9,303	2,113	3,535	14,112
12 (Dec.)	12,408	2,661	2,674	11,080	2,228	4,338	13,776

17 ミシン及び繊維機械 Sewing machines and Textile machinery	ミシン及び繊維機械 Sewing machines and Textile machinery (1~13)				ミシン Sewing machines (1~5)			
	年 月 Year and Month	生産(P)		生産(P)		販売(Sa)		在庫(I)
		金額(百万円) (million yen)	数量(台) Quantity(n)	金額(百万円) (million yen)	数量(台) Quantity(n)	金額(百万円) (million yen)	数量(台) Quantity(n)	
平成17年 (2005)	246,504	654,815	72,718	842,321	77,741	82,603		
18 (2006)	287,813	617,126	78,163	886,735	85,857	89,965		
19 (2007)	304,637	389,513	56,278	586,233	61,310	33,723		
20 (2008)	246,516	300,573	41,445	354,305	43,440	29,377		
21 (2009)	120,499	159,306	22,197	191,380	24,258	18,860		
平成19年度 (07FY)	321,963	381,167	55,169	504,608	59,050	30,437		
20 (08FY)	182,609	257,966	32,942	307,970	34,862	24,228		
平成21年 1~3月 (Q1)	22,348	44,824	4,209	57,968	4,901	24,228		
4~6月 (Q2)	26,393	35,519	3,949	46,123	4,307	22,156		
7~9月 (Q3)	30,860	36,236	4,622	40,458	5,203	20,529		
10~12月 (Q4)	40,898	42,727	9,417	46,831	9,847	18,860		
平成21年 1月 (Jan.)	6,712	14,953	1,375	19,151	1,778	26,595		
2 (Feb.)	8,950	15,532	1,424	18,895	1,537	25,251		
3 (Mar.)	6,686	14,339	1,410	19,922	1,586	24,228		
4 (Apr.)	7,579	11,972	1,098	15,925	1,226	23,200		
5 (May)	8,065	10,921	1,261	13,911	1,501	23,253		
6 (Jun.)	10,749	12,626	1,590	16,287	1,580	22,156		
7 (Jul.)	9,528	12,124	1,540	13,076	1,674	22,179		
8 (Aug.)	10,696	11,817	1,481	13,253	1,678	21,202		
9 (Sep.)	10,636	12,295	1,601	14,129	1,851	20,529		
10 (Oct.)	11,856	14,122	1,759	15,012	1,930	20,372		
11 (Nov.)	12,311	13,964	1,999	14,872	2,028	20,415		
12 (Dec.)	16,731	14,641	5,659	16,947	5,889	18,860		

家庭用ミシン
Household sewing machines
(1~2)

プログラム式
Programmatic type
(1)

年 月 Year and Month	生産(P)		販売(Sa)		在庫(I)	生産(P)		販売(Sa)		在庫(I)
	数量(台) Quantity(n)	金額(百万円) (million yen)	数量(台) Quantity(n)	金額(百万円) (million yen)	数量(台) Quantity(n)	数量(台) Quantity(n)	金額(百万円) (million yen)	数量(台) Quantity(n)	金額(百万円) (million yen)	数量(台) Quantity(n)
平成17年 (2005)	234,947	8,887	420,570	11,808	57,940	148,742	6,713	220,058	8,410	31,027
18 (2006)	156,631	6,626	419,160	10,741	64,387	92,650	4,562	224,166	7,162	33,636
19 (2007)	141,190	6,479	335,092	8,947	8,203	79,144	4,357	204,966	6,126	6,276
20 (2008)	122,120	5,152	164,288	5,332	9,191	63,142	3,158	105,291	3,219	7,285
21 (2009)	60,067	2,589	82,395	2,997	2,774	20,689	1,139	42,656	1,507	1,229
平成19年度 (07FY)	145,473	6,383	264,039	7,858	8,445	82,522	4,254	171,929	5,320	6,830
20 (08FY)	104,168	4,324	144,230	4,621	7,077	48,000	2,408	88,239	2,613	5,285
平成21年 1~3月 (Q1)	18,536	728	28,509	904	7,077	5,418	282	15,277	438	5,285
4~6月 (Q2)	16,321	652	25,443	751	5,139	5,350	277	14,225	356	3,594
7~9月 (Q3)	13,522	604	15,555	685	3,456	5,105	289	7,138	370	1,911
10~12月 (Q4)	11,688	605	12,888	657	2,774	4,816	291	6,016	343	1,229
平成21年 1月 (Jan.)	6,237	233	8,422	253	9,610	1,352	72	4,417	112	6,824
2 (Feb.)	6,857	255	10,231	339	7,963	1,980	93	4,620	147	5,911
3 (Mar.)	5,442	240	9,856	312	7,077	2,086	117	6,240	179	5,285
4 (Apr.)	5,820	226	9,231	261	6,041	1,730	95	5,149	127	4,241
5 (May)	5,216	212	7,062	223	6,720	1,849	90	4,016	105	4,599
6 (Jun.)	5,285	214	9,150	267	5,139	1,771	92	5,060	124	3,594
7 (Jul.)	4,989	209	5,295	218	4,833	1,963	104	2,269	113	3,288
8 (Aug.)	4,403	200	5,186	235	4,100	1,668	94	2,451	129	2,555
9 (Sep.)	4,130	195	5,074	232	3,456	1,474	91	2,418	128	1,911
10 (Oct.)	4,068	188	3,767	167	3,875	1,527	92	1,226	71	2,330
11 (Nov.)	3,658	190	4,843	256	2,940	1,322	79	2,507	145	1,395
12 (Dec.)	3,962	227	4,278	234	2,774	1,967	120	2,283	127	1,229

その他の家庭用ミシン
Miscellaneous household sewing machines
(2)

工業用ミシン
Industrial sewing machines
(3~5)

年 月 Year and Month	生産(P)		販売(Sa)		在庫(I)	生産(P)		販売(Sa)		在庫(I)
	数量(台) Quantity(n)	金額(百万円) (million yen)	数量(台) Quantity(n)	金額(百万円) (million yen)	数量(台) Quantity(n)	数量(台) Quantity(n)	金額(百万円) (million yen)	数量(台) Quantity(n)	金額(百万円) (million yen)	数量(台) Quantity(n)
平成17年 (2005)	86,205	2,174	200,512	3,398	26,913	419,868	63,831	421,751	65,933	24,663
18 (2006)	63,981	2,064	194,994	3,579	30,751	460,495	71,537	467,575	75,116	25,578
19 (2007)	62,046	2,122	130,126	2,821	1,927	248,323	49,799	251,141	52,363	25,520
20 (2008)	58,978	1,994	58,997	2,113	1,906	178,453	36,293	190,017	38,108	20,186
21 (2009)	39,378	1,450	39,739	1,490	1,545	99,239	19,608	108,985	21,261	16,086
平成19年度 (07FY)	62,951	2,129	92,110	2,538	1,615	235,694	48,786	240,569	51,192	21,992
20 (08FY)	56,168	1,916	55,991	2,008	1,792	153,798	28,618	163,740	30,241	17,151
平成21年 1~3月 (Q1)	13,118	446	13,232	466	1,792	26,288	3,481	29,459	3,997	17,151
4~6月 (Q2)	10,971	375	11,218	395	1,545	19,198	3,297	20,680	3,556	17,017
7~9月 (Q3)	8,417	315	8,417	315	1,545	22,714	4,018	24,903	4,518	17,073
10~12月 (Q4)	6,872	314	6,872	314	1,545	31,039	8,812	33,943	9,190	16,086
平成21年 1月 (Jan.)	4,885	161	4,005	141	2,786	8,716	1,142	10,729	1,525	16,985
2 (Feb.)	4,877	162	5,611	192	2,052	8,675	1,169	8,664	1,198	17,288
3 (Mar.)	3,356	123	3,616	133	1,792	8,897	1,170	10,066	1,274	17,151
4 (Apr.)	4,090	131	4,082	134	1,800	6,152	872	6,694	965	17,159
5 (May)	3,367	122	3,046	118	2,121	5,705	1,049	6,849	1,278	16,533
6 (Jun.)	3,514	122	4,090	143	1,545	7,341	1,376	7,137	1,313	17,017
7 (Jul.)	3,026	105	3,026	105	1,545	7,135	1,331	7,781	1,456	17,346
8 (Aug.)	2,735	106	2,735	106	1,545	7,414	1,281	8,067	1,443	17,102
9 (Sep.)	2,656	104	2,656	104	1,545	8,165	1,406	9,055	1,619	17,073
10 (Oct.)	2,541	96	2,541	96	1,545	10,054	1,571	11,245	1,763	16,497
11 (Nov.)	2,336	111	2,336	111	1,545	10,306	1,809	10,029	1,772	17,475
12 (Dec.)	1,995	107	1,995	107	1,545	10,679	5,432	12,669	5,655	16,086

一本針直線本縫
Single needle straight line stitch
(3)

へり縫
For top stitching
(4)

年 月 Year and Month	生産(P)		販売(Sa)		在庫(I)	生産(P)		販売(Sa)		在庫(I)
	数量(台) Quantity(n)	金額(百万円) (million yen)	数量(台) Quantity(n)	金額(百万円) (million yen)	数量(台) Quantity(n)	数量(台) Quantity(n)	金額(百万円) (million yen)	数量(台) Quantity(n)	金額(百万円) (million yen)	数量(台) Quantity(n)
平成17年 (2005)	165,896	7,414	167,945	7,557	5,498	75,484	7,127	71,422	6,774	5,587
18 (2006)	199,447	7,796	201,558	9,180	5,742	85,199	7,956	84,336	8,054	6,450
19 (2007)	60,856	4,154	62,056	4,425	4,328	53,965	5,524	50,297	5,191	10,109
20 (2008)	46,375	3,530	47,297	3,784	3,406	34,951	3,467	37,690	3,689	7,370
21 (2009)	15,589	922	17,305	1,186	2,341	29,609	1,828	29,450	1,877	7,529
平成19年度 (07FY)	56,815	4,256	57,956	4,500	4,313	47,775	5,082	46,140	4,799	8,414
20 (08FY)	33,376	2,537	35,302	2,831	2,378	38,460	3,144	39,437	3,301	7,437
平成21年 1~3月 (Q1)	3,107	218	4,126	299	2,378	10,816	592	10,749	644	7,437
4~6月 (Q2)	3,342	201	3,916	268	2,156	5,139	360	5,195	333	7,381
7~9月 (Q3)	4,837	319	4,469	327	2,764	5,181	332	4,757	346	7,805
10~12月 (Q4)	4,303	184	4,794	292	2,341	8,473	544	8,749	504	7,529
平成21年 1月 (Jan.)	972	72	1,992	126	2,381	3,823	196	3,652	226	7,541
2 (Feb.)	1,026	74	911	81	2,492	3,317	205	3,207	183	7,651
3 (Mar.)	1,109	72	1,223	92	2,378	3,676	191	3,890	235	7,437
4 (Apr.)	1,453	84	1,253	86	2,781	1,549	112	1,769	144	7,217
5 (May)	868	51	1,309	89	2,489	2,137	152	1,786	109	7,568
6 (Jun.)	1,021	66	1,354	93	2,156	1,453	96	1,640	130	7,381
7 (Jul.)	1,344	93	1,295	97	2,341	1,769	110	1,221	101	7,929
8 (Aug.)	1,839	126	1,791	137	2,389	1,531	91	1,785	119	7,675
9 (Sep.)	1,654	100	1,383	93	2,764	1,881	131	1,751	126	7,805
10 (Oct.)	1,256	58	1,794	104	2,226	3,312	193	3,097	170	8,020
11 (Nov.)	1,170	54	1,551	104	1,913	3,116	206	2,273	136	8,863
12 (Dec.)	1,877	72	1,449	84	2,341	2,045	145	3,379	198	7,529

年 月 Year and Month	その他の工業用ミシン Miscellaneous industrial sewing machines (5)					繊維機械 Textile machinery (6~13)		化学繊維機械 Chemical fibre machinery (6)	
	生産(P)		販売(Sa)		在庫(I)	生産(P)		生産(P)	
	数量(台) Quantity(n)	金額(百万円) (million yen)	数量(台) Quantity(n)	金額(百万円) (million yen)	数量(台) Quantity(n)	金額(百万円) (million yen)		数量(台) Quantity(n)	金額(百万円) (million yen)
平成17年 (2005)	178,488	49,290	182,384	51,602	13,578	173,786		6,422	20,117
18 (2006)	175,849	55,785	181,681	57,882	13,386	209,650		6,340	29,986
19 (2007)	133,502	40,121	138,788	42,747	11,083	248,359		4,880	25,477
20 (2008)	97,127	29,296	105,030	30,635	9,410	205,071		6,789	31,823
21 (2009)	54,041	16,858	62,230	18,198	6,216	98,302		2,260	14,948
平成19年度 (07FY)	131,104	39,448	136,473	41,893	9,265	266,794		5,615	28,770
20 (08FY)	81,962	22,937	89,001	24,109	7,336	149,667		5,362	26,358
平成21年 1~3月 (Q1)	12,365	2,671	14,584	3,054	7,336	18,139		256	3,732
4~6月 (Q2)	10,717	2,736	11,569	2,905	7,480	22,444		622	3,529
7~9月 (Q3)	12,696	3,367	15,677	3,845	6,504	26,238		693	3,767
10~12月 (Q4)	18,263	8,084	20,400	8,394	6,216	31,481		689	3,920
平成21年 1月 (Jan.)	3,921	874	5,085	1,173	7,063	5,337		40	716
2 (Feb.)	4,332	890	4,546	934	7,145	7,526		166	1,850
3 (Mar.)	4,112	907	4,953	947	7,336	5,276		50	1,166
4 (Apr.)	3,150	676	3,672	735	7,161	6,481		234	1,186
5 (May)	2,700	846	3,754	1,080	6,476	6,804		125	985
6 (Jun.)	4,867	1,214	4,143	1,090	7,480	9,159		263	1,358
7 (Jul.)	4,022	1,128	5,265	1,258	7,076	7,988		36	568
8 (Aug.)	4,044	1,064	4,491	1,187	7,038	9,215		548	2,243
9 (Sep.)	4,630	1,175	5,921	1,400	6,504	9,035		109	956
10 (Oct.)	5,486	1,320	6,354	1,489	6,251	10,097		214	1,539
11 (Nov.)	6,020	1,549	6,205	1,532	6,699	10,312		245	1,407
12 (Dec.)	6,757	5,215	7,841	5,373	6,216	11,072		230	974

注：平成17年から「その他の織物縫用・ニット縫用」と「その他の工業用ミシン」を統合。

年 月 Year and Month	紡績機械 Spinning machinery (7)		準備機械 Preparatory machinery (8~9)		糸巻機 Winding machinery (8)		その他の準備機械 Miscellaneous preparatory machinery (9)	
	生産(P)		生産(P)		生産(P)		生産(P)	
	数量(台) Quantity(n)	金額(百万円) (million yen)	数量(台) Quantity(n)	金額(百万円) (million yen)	数量(台) Quantity(n)	金額(百万円) (million yen)	数量(台) Quantity(n)	金額(百万円) (million yen)
平成17年 (2005)	1,054	13,065	2,145	32,159	1,349	22,022	796	10,137
18 (2006)	926	11,646	2,526	42,886	1,770	31,914	756	10,972
19 (2007)	1,108	15,072	3,231	55,190	2,284	41,486	947	13,704
20 (2008)	960	14,008	2,345	40,659	1,803	31,802	542	8,857
21 (2009)	288	5,338	1,132	16,341	802	11,920	330	4,421
平成19年度 (07FY)	1,214	16,668	3,306	57,247	2,407	43,540	899	13,707
20 (08FY)	666	10,237	1,675	27,919	1,230	20,905	445	7,014
平成21年 1~3月 (Q1)	29	538	175	2,605	99	1,400	76	1,205
4~6月 (Q2)	35	620	232	3,213	177	2,601	55	612
7~9月 (Q3)	123	2,055	273	3,990	180	2,721	93	1,269
10~12月 (Q4)	101	2,125	452	6,533	346	5,198	106	1,335
平成21年 1月 (Jan.)	15	248	59	923	38	589	21	334
2 (Feb.)	7	191	57	688	40	489	17	199
3 (Mar.)	7	99	59	994	21	322	38	672
4 (Apr.)	12	82	68	967	42	618	26	349
5 (May)	7	176	74	1,038	61	875	13	163
6 (Jun.)	16	362	90	1,208	74	1,108	16	100
7 (Jul.)	36	548	81	1,062	66	930	15	132
8 (Aug.)	43	726	90	1,334	51	827	39	507
9 (Sep.)	44	781	102	1,594	63	964	39	630
10 (Oct.)	27	627	129	1,837	107	1,615	22	222
11 (Nov.)	37	726	160	2,066	107	1,617	53	449
12 (Dec.)	37	772	163	2,630	132	1,966	31	664

年 月 Year and Month	織機 Looms (10)		編組機械 Knitting machinery (11)		染色仕上機械 Bleaching, dyeing, printing and finishing machinery (12)		その他の繊維機械 Miscellaneous textile machinery (13)	
	生産(P)		生産(P)		生産(P)		生産(P)	
	数量(台) Quantity(n)	金額(百万円) (million yen)	数量(台) Quantity(n)	金額(百万円) (million yen)	数量(台) Quantity(n)	金額(百万円) (million yen)	数量(台) Quantity(n)	金額(百万円) (million yen)
平成17年 (2005)	14,671	48,487	10,320	44,228	513	6,319	2,491	9,411
18 (2006)	19,107	61,856	10,456	46,186	440	5,647	2,828	11,443
19 (2007)	21,118	69,011	14,983	67,757	483	6,889	2,509	8,963
20 (2008)	10,719	39,487	11,782	62,008	785	7,636	2,632	9,450
21 (2009)	5,467	15,942	6,252	38,515	209	3,083	1,275	4,135
平成19年度 (07FY)	20,934	70,250	15,761	77,428	505	7,252	2,622	9,179
20 (08FY)	6,230	23,071	8,733	47,500	689	6,425	2,285	8,157
平成21年 1~3月 (Q1)	399	1,397	1,181	7,828	76	1,061	357	978
4~6月 (Q2)	614	2,130	1,991	11,875	37	390	221	687
7~9月 (Q3)	1,928	5,152	1,443	9,328	44	643	360	1,303
10~12月 (Q4)	2,526	7,263	1,637	9,484	52	989	337	1,167
平成21年 1月 (Jan.)	128	508	330	2,202	43	458	92	282
2 (Feb.)	110	343	592	3,814	15	229	142	411
3 (Mar.)	161	546	259	1,812	18	374	123	285
4 (Apr.)	160	527	571	3,394	8	112	70	213
5 (May)	121	500	666	3,767	7	74	71	264
6 (Jun.)	333	1,103	754	4,714	22	204	80	210
7 (Jul.)	551	1,709	560	3,691	10	141	127	269
8 (Aug.)	648	1,556	423	2,650	10	251	113	455
9 (Sep.)	729	1,887	460	2,987	24	251	120	579
10 (Oct.)	844	2,314	493	3,073	10	396	103	311
11 (Nov.)	769	2,252	555	3,106	19	344	118	411
12 (Dec.)	913	2,697	589	3,305	23	249	116	445

18 冷凍機及び 冷凍機応用製品 Refrigerating machines, Appliances and equipment		冷凍機及び冷凍機応用製品 Refrigerating machines, Appliances and equipment (1~32)		
		年 月 Year and Month	生産 (P)	販売 (Sa)
			金額(百万円) (million yen)	金額(百万円) (million yen)
平成17年 (2005)		1,965,319	2,068,907	
18 (2006)		2,066,364	2,172,638	
19 (2007)		2,108,452	2,205,027	
20 (2008)		2,080,784	2,150,631	
21 (2009)		1,588,728	1,726,081	
平成19年度 (07FY)		2,083,986	2,187,419	
20 (08FY)		1,913,604	2,008,572	
平成21年	1~3月 (Q1)	343,405	379,029	
	4~6月 (Q2)	457,187	459,104	
	7~9月 (Q3)	389,271	476,541	
	10~12月 (Q4)	398,865	411,407	
平成21年	1月 (Jan.)	111,754	111,259	
	2 (Feb.)	108,218	117,394	
	3 (Mar.)	123,433	150,376	
	4 (Apr.)	144,937	120,975	
	5 (May)	142,873	140,718	
	6 (Jun.)	169,377	197,411	
	7 (Jul.)	167,269	203,403	
	8 (Aug.)	100,949	122,890	
	9 (Sep.)	121,053	150,248	
	10 (Oct.)	136,009	128,940	
	11 (Nov.)	132,742	142,094	
	12 (Dec.)	130,114	140,373	

冷凍機
Refrigerating machines
(1~9)

年 月 Year and Month	生産(P)		受入(R) Quantity(n)	消費(C) Quantity(n)	出荷(Sh)			在庫(I) Quantity(n)	
	数量(台) Quantity(n)	金額(百万円) (million yen)			販売(Sa)		その他(O)		
	数量(台) Quantity(n)	金額(百万円) (million yen)	数量(台) Quantity(n)	数量(台) Quantity(n)	数量(台) Quantity(n)	金額(百万円) (million yen)	数量(台) Quantity(n)	数量(台) Quantity(n)	
平成17年 (2005)	34,513,396	451,040	14,475,882	7,298,322	28,952,623	432,921	12,731,658	2,089,335	
18 (2006)	33,503,624	461,403	15,642,647	6,648,442	28,848,219	466,945	14,254,346	1,484,598	
19 (2007)	35,597,911	505,988	16,678,882	7,080,313	28,905,975	496,131	15,995,075	1,765,682	
20 (2008)	32,266,700	476,721	14,418,369	6,984,609	26,800,144	444,618	13,340,022	1,313,567	
21 (2009)	22,572,885	337,467	10,483,201	5,058,676	18,400,183	317,942	9,361,635	1,549,156	
平成19年度 (07FY)	35,368,585	508,843	16,217,508	6,967,845	28,819,616	490,413	15,933,819	1,449,164	
20 (08FY)	27,745,127	416,095	12,718,376	6,568,609	22,894,955	386,473	11,222,572	1,215,816	
平成21年	1~3月 (Q1)	4,123,609	68,510	1,925,757	1,015,704	3,393,395	65,330	1,738,021	1,215,816
	4~6月 (Q2)	5,890,720	89,171	2,756,117	1,744,642	4,552,696	75,412	2,339,891	1,225,419
	7~9月 (Q3)	6,086,648	87,434	2,854,070	1,213,756	5,015,702	85,719	2,541,063	1,395,620
	10~12月 (Q4)	6,471,908	92,352	2,947,257	1,084,574	5,438,390	91,481	2,742,660	1,549,156
平成21年	1月 (Jan.)	1,533,275	22,576	741,972	361,270	1,186,446	20,473	667,783	1,373,315
	2 (Feb.)	1,221,379	20,851	588,795	336,244	1,006,190	20,289	504,149	1,336,906
	3 (Mar.)	1,368,955	25,083	594,990	318,190	1,200,759	24,568	566,089	1,215,816
	4 (Apr.)	1,847,227	28,620	828,198	530,745	1,424,702	23,977	694,401	1,241,388
	5 (May)	1,807,262	27,298	906,856	557,597	1,425,691	22,918	754,908	1,217,311
	6 (Jun.)	2,236,231	33,253	1,021,063	656,300	1,702,303	28,517	890,582	1,225,419
	7 (Jul.)	2,332,691	33,634	1,074,106	599,367	1,838,721	30,231	951,138	1,242,988
	8 (Aug.)	1,620,657	23,785	800,749	319,328	1,385,234	24,463	668,239	1,291,591
	9 (Sep.)	2,133,300	30,015	979,215	295,061	1,791,747	31,025	921,686	1,395,620
	10 (Oct.)	2,133,028	29,580	953,718	353,475	1,811,897	29,849	922,699	1,394,292
	11 (Nov.)	2,183,230	30,594	1,009,390	367,599	1,798,293	30,130	933,094	1,487,924
	12 (Dec.)	2,155,650	32,178	984,149	363,500	1,828,200	31,502	886,867	1,549,156

圧縮機（電動機付を含む）
Compressors
(1～5)

年 月 Year and Month	生産(P)		受入(R)	消費(C)	出荷(Sh)			在庫(I)
	数量(台) Quantity(n)	金額(百万円) (million yen)	数量(台) Quantity(n)	数量(台) Quantity(n)	販売(Sa)		その他(O)	数量(台) Quantity(n)
					数量(台) Quantity(n)	金額(百万円) (million yen)	数量(台) Quantity(n)	
平成17年 (2005)	34,401,511	389,799	14,475,069	7,295,231	28,840,589	369,865	12,730,671	2,078,636
18 (2006)	33,395,139	392,870	15,641,150	6,645,943	28,742,408	399,281	14,252,673	1,473,900
19 (2007)	35,497,661	434,582	16,678,867	7,079,858	28,805,828	425,161	15,994,883	1,755,492
20 (2008)	32,184,034	410,054	14,418,367	6,984,471	26,716,241	375,552	13,339,732	1,305,044
21 (2009)	22,501,236	278,282	10,481,592	5,058,564	18,328,168	258,484	9,361,318	1,539,819
平成19年度 (07FY)	35,273,919	439,163	16,217,493	6,967,461	28,726,429	420,872	15,933,643	1,440,603
20 (08FY)	27,664,582	348,607	12,718,371	6,568,499	22,814,223	318,241	11,222,274	1,207,848
平成21年 1～3月 (Q1)	4,106,214	50,471	1,925,754	1,015,667	3,375,526	47,157	1,737,974	1,207,848
4～6月 (Q2)	5,872,818	75,924	2,756,115	1,744,618	4,535,556	62,319	2,339,715	1,216,887
7～9月 (Q3)	6,067,276	74,375	2,853,567	1,213,733	4,995,796	72,221	2,541,011	1,387,194
10～12月 (Q4)	6,454,928	77,512	2,946,156	1,084,546	5,421,290	76,787	2,742,618	1,539,819
平成21年 1月 (Jan.)	1,527,235	17,617	741,972	361,254	1,180,930	15,844	667,761	1,364,306
2 (Feb.)	1,215,562	15,246	588,793	336,237	1,000,057	14,476	504,140	1,328,227
3 (Mar.)	1,363,417	17,608	594,989	318,176	1,194,539	16,837	566,073	1,207,848
4 (Apr.)	1,840,777	24,136	828,197	530,741	1,418,950	19,598	694,251	1,232,875
5 (May)	1,802,088	23,156	906,856	557,593	1,420,582	19,231	754,889	1,208,756
6 (Jun.)	2,229,953	28,632	1,021,062	656,284	1,696,024	23,490	890,575	1,216,887
7 (Jul.)	2,325,929	29,268	1,073,971	599,363	1,831,659	25,961	951,115	1,234,648
8 (Aug.)	1,614,677	19,634	800,638	319,320	1,378,987	20,018	668,222	1,283,432
9 (Sep.)	2,126,670	25,473	978,958	295,050	1,785,150	26,242	921,674	1,387,194
10 (Oct.)	2,126,731	24,890	953,500	353,470	1,805,474	25,404	922,684	1,385,794
11 (Nov.)	2,177,960	25,833	1,008,929	367,593	1,792,866	25,238	933,083	1,479,139
12 (Dec.)	2,150,237	26,789	983,727	363,483	1,822,950	26,145	886,851	1,539,819

圧縮機 一般冷凍空調用
Compressor for general refrigeration and air conditioning
(1～4)

年 月 Year and Month	生産(P)		受入(R)	消費(C)	出荷(Sh)			在庫(I)
	数量(台) Quantity(n)	金額(百万円) (million yen)	数量(台) Quantity(n)	数量(台) Quantity(n)	販売(Sa)		その他(O)	数量(台) Quantity(n)
					数量(台) Quantity(n)	金額(百万円) (million yen)	数量(台) Quantity(n)	
平成17年 (2005)	11,264,080	129,987	4,406,938	6,446,156	6,954,823	62,239	2,231,095	1,703,443
18 (2006)	9,986,062	123,895	4,315,018	5,707,575	6,574,837	71,191	2,582,408	1,139,703
19 (2007)	10,501,206	138,699	4,538,555	6,046,771	5,667,286	76,095	3,054,586	1,392,660
20 (2008)	8,214,586	139,182	4,012,648	5,943,379	4,984,945	66,473	1,688,337	992,591
21 (2009)	5,956,630	102,546	3,065,491	4,458,829	3,217,445	49,968	1,134,836	1,203,589
平成19年度 (07FY)	10,052,829	141,413	4,185,704	5,911,336	5,522,134	74,596	2,949,146	1,059,577
20 (08FY)	7,275,654	123,642	3,996,163	5,711,324	4,327,083	59,897	1,401,324	881,046
平成21年 1～3月 (Q1)	1,292,545	21,861	619,544	926,105	844,111	12,768	253,418	881,046
4～6月 (Q2)	2,090,561	35,787	999,217	1,627,003	1,036,502	14,020	391,768	915,549
7～9月 (Q3)	1,354,297	23,813	754,156	1,040,643	701,871	12,135	253,698	1,027,784
10～12月 (Q4)	1,219,227	21,085	692,574	865,078	634,961	11,045	235,952	1,203,589
平成21年 1月 (Jan.)	444,310	7,397	243,805	335,300	242,106	3,794	110,808	992,492
2 (Feb.)	421,687	7,034	216,404	310,175	272,532	4,174	86,379	961,497
3 (Mar.)	426,548	7,430	159,335	280,630	329,473	4,800	56,231	881,046
4 (Apr.)	726,738	12,173	312,063	500,976	367,331	4,728	121,599	929,939
5 (May)	632,700	10,792	349,252	521,881	333,040	4,263	122,858	934,113
6 (Jun.)	731,123	12,822	337,902	604,146	336,131	5,029	147,311	915,549
7 (Jul.)	636,464	11,452	326,659	548,131	276,864	4,417	123,889	929,786
8 (Aug.)	316,493	5,793	235,027	273,195	188,034	3,513	54,597	965,478
9 (Sep.)	401,340	6,568	192,470	219,317	236,973	4,205	75,212	1,027,784
10 (Oct.)	409,603	6,899	215,319	276,450	186,654	3,517	86,984	1,102,615
11 (Nov.)	388,553	6,773	227,581	297,432	186,777	3,513	68,186	1,166,352
12 (Dec.)	421,071	7,413	249,674	291,196	261,530	4,015	80,782	1,203,589

圧縮機 一般冷凍空調用 (0.4kW未満)
Compressor for general refrigeration and air conditioning (under 0.4kW)
(1)

年 月 Year and Month	生産(P)		受入(R)	消費(C)	出荷(Sh)			在庫(I)
	数量(台) Quantity(n)	金額(百万円) (million yen)	数量(台) Quantity(n)	数量(台) Quantity(n)	販売(Sa)		その他(O)	数量(台) Quantity(n)
					数量(台) Quantity(n)	金額(百万円) (million yen)	数量(台) Quantity(n)	
平成17年 (2005)	4,277,944	21,461	2,188,494	1,854,648	3,299,105	17,051	1,293,474	394,224
18 (2006)	3,907,169	19,693	2,259,982	1,589,136	3,185,355	17,965	1,536,938	249,946
19 (2007)	3,753,216	19,139	2,573,811	1,780,775	2,556,815	17,183	1,664,286	578,717
20 (2008)	1,405,925	8,253	1,786,678	622,804	2,148,164	14,818	758,207	231,538
21 (2009)	998,914	6,208	1,321,719	585,147	1,293,261	10,012	399,087	274,676
平成19年度 (07FY)	3,086,754	16,183	2,433,820	1,551,727	2,372,465	16,414	1,613,756	318,647
20 (08FY)	1,366,529	8,010	1,643,747	571,333	2,011,713	14,141	518,621	216,649
平成21年 1~3月 (Q1)	252,247	1,573	260,084	87,180	341,793	2,716	98,247	216,649
4~6月 (Q2)	341,267	2,053	379,378	183,522	392,583	3,006	160,109	201,080
7~9月 (Q3)	205,685	1,285	354,394	187,369	296,425	2,196	73,035	204,330
10~12月 (Q4)	199,715	1,297	327,863	127,076	262,460	2,094	67,696	274,676
平成21年 1月 (Jan.)	101,607	623	84,953	19,729	114,599	899	47,446	236,324
2 (Feb.)	88,178	556	90,439	27,730	112,375	937	35,648	239,188
3 (Mar.)	62,462	394	84,692	39,721	114,819	880	15,153	216,649
4 (Apr.)	119,905	716	134,850	58,244	142,639	1,009	55,895	214,626
5 (May)	107,761	644	128,606	55,086	128,821	931	45,844	221,242
6 (Jun.)	113,601	693	115,922	70,192	121,123	1,066	58,370	201,080
7 (Jul.)	94,788	585	126,326	73,888	115,726	716	35,177	197,403
8 (Aug.)	43,168	282	110,458	59,661	77,420	666	8,335	205,613
9 (Sep.)	67,729	418	117,610	53,820	103,279	814	29,523	204,330
10 (Oct.)	68,056	422	105,492	46,827	76,067	638	33,489	221,495
11 (Nov.)	58,506	402	101,499	41,301	77,198	652	12,443	250,558
12 (Dec.)	73,153	473	120,872	38,948	109,195	804	21,764	274,676

注:容量区分の「kW」は圧縮機の所要動力を示す単位である。

圧縮機 一般冷凍空調用 (0.4kW以上0.75kW未満)
Compressor for general refrigeration and air conditioning (0.4kW or more, under 0.75kW)
(2)

年 月 Year and Month	生産(P)		受入(R)	消費(C)	出荷(Sh)			在庫(I)
	数量(台) Quantity(n)	金額(百万円) (million yen)	数量(台) Quantity(n)	数量(台) Quantity(n)	販売(Sa)		その他(O)	数量(台) Quantity(n)
					数量(台) Quantity(n)	金額(百万円) (million yen)	数量(台) Quantity(n)	
平成17年 (2005)	2,540,521	20,519	1,288,451	1,668,960	1,949,772	14,346	160,305	426,409
18 (2006)	1,751,450	14,817	994,709	1,251,282	1,479,401	11,286	200,920	240,965
19 (2007)	1,929,318	26,666	690,668	1,089,844	1,255,318	10,362	311,542	193,140
20 (2008)	2,225,997	46,973	891,868	1,953,755	1,051,049	9,287	126,220	179,971
21 (2009)	1,652,815	34,159	551,126	1,364,193	773,708	6,800	85,951	160,060
平成19年度 (07FY)	2,005,711	32,847	522,762	1,111,616	1,218,632	10,026	290,166	181,713
20 (08FY)	2,020,885	41,967	989,416	1,985,995	915,809	8,275	124,294	165,906
平成21年 1~3月 (Q1)	436,049	7,846	137,986	323,129	227,122	2,062	37,849	165,906
4~6月 (Q2)	755,545	15,347	214,450	587,299	348,230	2,859	19,244	181,128
7~9月 (Q3)	264,812	6,392	109,925	271,875	105,068	1,023	14,806	164,116
10~12月 (Q4)	196,409	4,574	88,765	181,890	93,288	856	14,052	160,060
平成21年 1月 (Jan.)	122,048	2,314	62,310	114,021	59,656	620	18,171	172,481
2 (Feb.)	117,084	2,117	49,199	106,267	49,208	417	11,040	172,249
3 (Mar.)	196,917	3,415	26,477	102,841	118,258	1,025	8,638	165,906
4 (Apr.)	234,098	4,958	52,987	171,185	118,620	973	5,286	157,900
5 (May)	235,049	4,779	87,586	201,999	107,105	900	6,425	165,006
6 (Jun.)	286,398	5,610	73,877	214,115	122,505	986	7,533	181,128
7 (Jul.)	162,443	4,162	59,448	180,703	41,757	396	9,204	171,355
8 (Aug.)	55,257	1,400	30,715	63,777	28,507	291	3,678	161,365
9 (Sep.)	47,112	830	19,762	27,395	34,804	336	1,924	164,116
10 (Oct.)	58,410	1,362	24,987	56,815	25,160	244	2,363	163,175
11 (Nov.)	56,810	1,346	25,800	59,245	24,217	238	5,212	157,111
12 (Dec.)	81,189	1,866	37,978	65,830	43,911	374	6,477	160,060

注:容量区分の「kW」は圧縮機の所要動力を示す単位である。

圧縮機 一般冷凍空調用 (0.75kW以上7.5kW未満)
Compressor for general refrigeration and air conditioning (0.75kW or more, under 7.5kW)
(3)

年 月 Year and Month	生産(P)		受入(R)	消費(C)	出荷(Sh)			在庫(I)
	数量(台) Quantity(n)	金額(百万円) (million yen)	数量(台) Quantity(n)	数量(台) Quantity(n)	販売(Sa)		その他(O)	数量(台) Quantity(n)
					数量(台) Quantity(n)	金額(百万円) (million yen)	数量(台) Quantity(n)	
平成17年 (2005)	4,346,637	73,464	929,984	2,900,447	1,642,342	20,793	760,681	868,180
18 (2006)	4,243,655	76,217	1,060,324	2,854,696	1,847,851	31,578	836,102	633,510
19 (2007)	4,735,000	77,219	1,273,045	3,164,387	1,793,179	35,078	1,067,305	607,034
20 (2008)	4,491,860	72,007	1,331,595	3,352,315	1,726,374	33,550	784,795	567,005
21 (2009)	3,234,364	52,055	1,189,659	2,501,664	1,102,609	25,563	630,316	756,431
平成19年度 (07FY)	4,866,324	76,508	1,227,881	3,237,497	1,859,428	35,185	1,034,167	544,002
20 (08FY)	3,815,861	63,388	1,360,316	3,139,879	1,356,926	29,803	737,601	485,773
平成21年 1~3月 (Q1)	592,694	10,364	221,082	513,885	267,259	6,246	113,864	485,773
4~6月 (Q2)	976,312	15,672	404,673	854,236	286,472	6,391	205,726	520,324
7~9月 (Q3)	865,341	13,510	288,934	579,587	287,144	6,882	161,282	646,582
10~12月 (Q4)	800,017	12,509	274,970	553,956	261,734	6,044	149,444	756,431
平成21年 1月 (Jan.)	214,953	3,732	96,400	201,041	64,470	1,720	43,637	569,210
2 (Feb.)	212,940	3,705	76,637	175,312	108,805	2,269	38,443	536,227
3 (Mar.)	164,801	2,927	48,045	137,532	93,984	2,257	31,784	485,773
4 (Apr.)	368,792	5,745	123,991	270,870	104,425	2,206	58,252	545,009
5 (May)	284,439	4,570	132,817	264,158	94,089	1,899	68,632	535,387
6 (Jun.)	323,081	5,357	147,865	319,208	87,958	2,286	78,842	520,324
7 (Jul.)	374,051	5,768	140,611	293,063	117,147	2,706	77,506	547,270
8 (Aug.)	214,126	3,481	93,499	149,111	78,476	1,998	41,413	585,893
9 (Sep.)	277,164	4,261	54,824	137,413	91,521	2,178	42,363	646,582
10 (Oct.)	273,677	4,251	84,560	172,091	79,775	2,046	48,662	704,288
11 (Nov.)	262,299	4,038	100,121	196,217	74,604	1,809	49,619	746,267
12 (Dec.)	264,041	4,220	90,289	185,648	107,355	2,189	51,163	756,431

注:容量区分の「kW」は圧縮機の所要動力を示す単位である。

圧縮機 一般冷凍空調用 (7.5kW以上)
Compressor for general refrigeration and air conditioning (7.5kW or more)
(4)

年 月 Year and Month	生産(P)		受入(R)	消費(C)	出荷(Sh)			在庫(I)
	数量(台) Quantity(n)	金額(百万円) (million yen)	数量(台) Quantity(n)	数量(台) Quantity(n)	販売(Sa)		その他(O)	数量(台) Quantity(n)
					数量(台) Quantity(n)	金額(百万円) (million yen)	数量(台) Quantity(n)	
平成17年 (2005)	98,978	14,543	9	22,101	63,604	10,049	16,635	14,630
18 (2006)	83,788	13,168	3	12,461	62,230	10,362	8,448	15,282
19 (2007)	83,672	15,675	1,031	11,765	61,974	13,472	11,453	13,769
20 (2008)	90,804	11,949	2,507	14,505	59,358	8,818	19,115	14,077
21 (2009)	70,537	10,124	2,987	7,825	47,867	7,593	19,482	12,422
平成19年度 (07FY)	94,040	15,875	1,241	10,496	71,609	12,971	11,057	15,215
20 (08FY)	72,379	10,277	2,684	14,117	42,635	7,678	20,808	12,718
平成21年 1~3月 (Q1)	11,555	2,078	392	1,911	7,937	1,744	3,458	12,718
4~6月 (Q2)	17,437	2,715	716	1,946	9,217	1,764	6,689	13,017
7~9月 (Q3)	18,459	2,626	903	1,812	13,234	2,034	4,575	12,756
10~12月 (Q4)	23,086	2,705	976	2,156	17,479	2,051	4,760	12,422
平成21年 1月 (Jan.)	5,702	728	142	509	3,381	555	1,554	14,477
2 (Feb.)	3,485	656	129	866	2,144	551	1,248	13,833
3 (Mar.)	2,368	694	121	536	2,412	638	656	12,718
4 (Apr.)	3,943	754	235	677	1,647	540	2,166	12,404
5 (May)	5,451	799	243	638	3,025	533	1,957	12,478
6 (Jun.)	8,043	1,162	238	631	4,545	691	2,566	13,017
7 (Jul.)	5,182	937	274	477	2,234	599	2,002	13,758
8 (Aug.)	3,942	630	355	646	3,631	558	1,171	12,607
9 (Sep.)	9,335	1,059	274	689	7,369	877	1,402	12,756
10 (Oct.)	9,460	864	280	717	5,652	589	2,470	13,657
11 (Nov.)	10,938	987	161	669	10,758	814	912	12,416
12 (Dec.)	2,688	854	535	770	1,069	648	1,378	12,422

注:容量区分の「kW」は圧縮機の所要動力を示す単位である。

圧縮機 乗用車エアコン用 (トラック用を含む)
Motor vehicle used (including for truck)
(5)

年 月 Year and Month	生産(P)		受入(R)	消費(C)	出荷(Sh)			在庫(I)
	数量(台) Quantity(n)	金額(百万円) (million yen)	数量(台) Quantity(n)	数量(台) Quantity(n)	販売(Sa)		その他(O)	数量(台) Quantity(n)
					数量(台) Quantity(n)	金額(百万円) (million yen)	数量(台) Quantity(n)	
平成17年 (2005)	23,137,431	259,812	10,068,131	849,075	21,885,766	307,626	10,499,576	375,193
18 (2006)	23,409,077	268,975	11,326,132	938,368	22,167,571	328,090	11,670,265	334,197
19 (2007)	24,996,455	295,883	12,140,312	1,033,087	23,138,542	349,066	12,940,297	362,832
20 (2008)	23,969,448	270,872	10,405,719	1,041,092	21,731,296	309,079	11,651,395	312,453
21 (2009)	16,544,606	175,736	7,416,101	599,735	15,110,723	208,516	8,226,482	336,230
平成19年度 (07FY)	25,221,090	297,750	12,031,789	1,056,125	23,204,295	346,276	12,984,497	381,026
20 (08FY)	20,388,928	224,965	8,722,208	857,175	18,487,140	258,344	9,820,950	326,802
平成21年 1~3月 (Q1)	2,813,669	28,610	1,306,210	89,562	2,531,415	34,389	1,484,556	326,802
4~6月 (Q2)	3,782,257	40,137	1,756,898	117,615	3,499,054	48,299	1,947,947	301,338
7~9月 (Q3)	4,712,979	50,562	2,099,411	173,090	4,293,925	60,086	2,287,313	359,410
10~12月 (Q4)	5,235,701	56,427	2,253,582	219,468	4,786,329	65,742	2,506,666	336,230
平成21年 1月 (Jan.)	1,082,925	10,220	498,167	25,954	938,824	12,050	556,953	371,814
2 (Feb.)	793,875	8,212	372,389	26,062	727,525	10,302	417,761	366,730
3 (Mar.)	936,869	10,178	435,654	37,546	865,066	12,037	509,842	326,802
4 (Apr.)	1,114,039	11,963	516,134	29,765	1,051,619	14,870	572,652	302,936
5 (May)	1,169,388	12,364	557,604	35,712	1,087,542	14,968	632,031	274,643
6 (Jun.)	1,498,830	15,810	683,160	52,138	1,359,893	18,461	743,264	301,338
7 (Jul.)	1,689,465	17,816	747,312	51,232	1,554,795	21,544	827,226	304,862
8 (Aug.)	1,298,184	13,841	565,611	46,125	1,190,953	16,505	613,625	317,954
9 (Sep.)	1,725,330	18,905	786,488	75,733	1,548,177	22,037	846,462	359,410
10 (Oct.)	1,717,128	17,991	738,181	77,020	1,618,820	21,887	835,700	283,179
11 (Nov.)	1,789,407	19,060	781,348	70,161	1,606,089	21,725	864,897	312,787
12 (Dec.)	1,729,166	19,376	734,053	72,287	1,561,420	22,130	806,069	336,230

遠心式冷凍機
Centrifugal refrigerating machines
(6)

年 月 Year and Month	生産(P)		受入(R)	消費(C)	出荷(Sh)			在庫(I)
	数量(台) Quantity(n)	金額(百万円) (million yen)	数量(台) Quantity(n)	数量(台) Quantity(n)	販売(Sa)		その他(O)	数量(台) Quantity(n)
					数量(台) Quantity(n)	金額(百万円) (million yen)	数量(台) Quantity(n)	
平成17年 (2005)	413	10,146	-	-	413	10,146	-	-
18 (2006)	429	10,820	-	-	429	10,820	-	-
19 (2007)	575	14,943	-	-	571	14,936	-	-
20 (2008)	589	17,234	-	-	589	17,234	-	-
21 (2009)	449	12,526	-	-	449	12,526	-	-
平成19年度 (07FY)	572	16,089	-	-	568	16,082	-	-
20 (08FY)	595	17,153	-	-	595	17,153	-	-
平成21年 1~3月 (Q1)	191	5,718	-	-	191	5,718	-	-
4~6月 (Q2)	87	2,422	-	-	87	2,422	-	-
7~9月 (Q3)	61	1,493	-	-	61	1,493	-	-
10~12月 (Q4)	110	2,893	-	-	110	2,893	-	-
平成21年 1月 (Jan.)	36	866	-	-	36	866	-	-
2 (Feb.)	58	1,694	-	-	58	1,694	-	-
3 (Mar.)	97	3,158	-	-	97	3,158	-	-
4 (Apr.)	25	813	-	-	25	813	-	-
5 (May)	26	710	-	-	26	710	-	-
6 (Jun.)	36	899	-	-	36	899	-	-
7 (Jul.)	9	219	-	-	9	219	-	-
8 (Aug.)	22	532	-	-	22	532	-	-
9 (Sep.)	30	742	-	-	30	742	-	-
10 (Oct.)	16	416	-	-	16	416	-	-
11 (Nov.)	29	1,029	-	-	29	1,029	-	-
12 (Dec.)	65	1,448	-	-	65	1,448	-	-

吸収式冷凍機 (冷温水機を含む)
Absorption-type refrigerating machines
(7)

年 月 Year and Month	生産(P)		受入(R)	消費(C)	出荷(Sh)			在庫(I)
	数量(台) Quantity(n)	金額(百万円) (million yen)	数量(台) Quantity(n)	数量(台) Quantity(n)	販売(Sa)		その他(O)	数量(台) Quantity(n)
					数量(台) Quantity(n)	金額(百万円) (million yen)	数量(台) Quantity(n)	
平成17年 (2005)	3,371	18,251	806	-	3,455	19,193	806	15
18 (2006)	3,829	23,465	1,482	-	3,819	23,475	1,491	16
19 (2007)	3,267	18,441	4	-	3,257	18,580	2	26
20 (2008)	2,728	16,508	1	-	2,743	16,909	-	13
21 (2009)	2,126	13,657	4	-	2,115	13,724	-	28
平成19年度 (07FY)	3,099	17,286	4	-	3,107	17,554	-	8
20 (08FY)	2,649	16,656	2	-	2,632	16,752	-	27
平成21年 1~3月 (Q1)	526	4,418	1	-	513	4,317	-	27
4~6月 (Q2)	517	2,929	2	-	525	2,940	-	21
7~9月 (Q3)	394	2,308	1	-	395	2,472	-	21
10~12月 (Q4)	689	4,002	-	-	682	3,995	-	28
平成21年 1月 (Jan.)	173	1,662	-	-	161	1,561	-	25
2 (Feb.)	151	1,219	-	-	153	1,230	-	23
3 (Mar.)	202	1,537	1	-	199	1,526	-	27
4 (Apr.)	151	795	1	-	170	924	-	9
5 (May)	204	1,087	-	-	195	1,028	-	18
6 (Jun.)	162	1,047	1	-	160	988	-	21
7 (Jul.)	133	767	-	-	128	761	-	26
8 (Aug.)	129	706	1	-	131	802	-	25
9 (Sep.)	132	835	-	-	136	909	-	21
10 (Oct.)	270	1,417	-	-	259	1,326	-	32
11 (Nov.)	226	1,278	-	-	238	1,308	-	20
12 (Dec.)	193	1,307	-	-	185	1,361	-	28

コンデンシングユニット
Condensing units
(8~9)

年 月 Year and Month	生産(P)		受入(R)	消費(C)	出荷(Sh)			在庫(I)
	数量(台) Quantity(n)	金額(百万円) (million yen)	数量(台) Quantity(n)	数量(台) Quantity(n)	販売(Sa)		その他(O)	数量(台) Quantity(n)
					数量(台) Quantity(n)	金額(百万円) (million yen)	数量(台) Quantity(n)	
平成17年 (2005)	108,101	32,844	7	3,091	108,166	33,717	181	10,684
18 (2006)	104,227	34,248	15	2,499	101,563	33,369	182	10,682
19 (2007)	96,408	38,022	11	455	96,319	37,454	190	10,164
20 (2008)	79,349	32,925	1	138	80,571	34,923	290	8,510
21 (2009)	69,074	33,002	1,605	112	69,451	33,208	317	9,309
平成19年度 (07FY)	90,995	36,305	11	384	89,512	35,905	176	8,553
20 (08FY)	77,301	33,679	3	110	77,505	34,327	298	7,941
平成21年 1~3月 (Q1)	16,678	7,903	2	37	17,165	8,138	47	7,941
4~6月 (Q2)	17,298	7,896	-	24	16,528	7,731	176	8,511
7~9月 (Q3)	18,917	9,258	502	23	19,450	9,533	52	8,405
10~12月 (Q4)	16,181	7,945	1,101	28	16,308	7,806	42	9,309
平成21年 1月 (Jan.)	5,831	2,431	-	16	5,319	2,202	22	8,984
2 (Feb.)	5,608	2,692	2	7	5,922	2,889	9	8,656
3 (Mar.)	5,239	2,780	-	14	5,924	3,047	16	7,941
4 (Apr.)	6,274	2,876	-	4	5,557	2,642	150	8,504
5 (May)	4,944	2,345	-	4	4,888	1,949	19	8,537
6 (Jun.)	6,080	2,675	-	16	6,083	3,140	7	8,511
7 (Jul.)	6,620	3,380	135	4	6,925	3,290	23	8,314
8 (Aug.)	5,829	2,913	110	8	6,094	3,111	17	8,134
9 (Sep.)	6,468	2,965	257	11	6,431	3,132	12	8,405
10 (Oct.)	6,011	2,857	218	5	6,148	2,703	15	8,466
11 (Nov.)	5,015	2,454	461	6	5,160	2,555	11	8,765
12 (Dec.)	5,155	2,634	422	17	5,000	2,548	16	9,309

注: エアコン用を除く。また使用される圧縮機の形式は問わない。

コンデンシングユニット (7.5kW未満)
Condensing units (Under 7.5kW)
(8)

年 月 Year and Month	生産(P)		受入(R) 数量(台) Quantity(n)	消費(C) 数量(台) Quantity(n)	出荷(Sh)			在庫(I) 数量(台) Quantity(n)
	数量(台) Quantity(n)	金額(百万円) (million yen)			販売(Sa)		その他(O) 数量(台) Quantity(n)	
			数量(台) Quantity(n)	金額(百万円) (million yen)	数量(台) Quantity(n)	数量(台) Quantity(n)		
平成17年 (2005)	94,502	13,600	3	3,091	93,749	13,581	163	8,612
18 (2006)	90,333	14,129	1	2,499	88,149	13,479	150	8,148
19 (2007)	81,928	14,334	9	455	81,863	14,226	162	7,634
20 (2008)	65,203	12,230	-	138	65,647	12,767	201	6,851
21 (2009)	53,606	11,916	1,603	112	55,137	12,408	219	6,592
平成19年度 (07FY)	76,842	13,638	9	384	75,781	13,734	145	6,550
20 (08FY)	62,223	12,368	-	110	62,230	12,598	208	6,225
平成21年 1~3月 (Q1)	12,849	2,830	-	37	13,403	3,086	35	6,225
4~6月 (Q2)	13,529	3,196	-	24	13,310	3,090	96	6,324
7~9月 (Q3)	14,627	3,303	502	23	15,519	3,558	46	5,865
10~12月 (Q4)	12,601	2,587	1,101	28	12,905	2,674	42	6,592
平成21年 1月 (Jan.)	4,392	932	-	16	4,311	1,090	21	6,895
2 (Feb.)	4,420	914	-	7	4,620	968	9	6,679
3 (Mar.)	4,037	984	-	14	4,472	1,028	5	6,225
4 (Apr.)	5,128	1,063	-	4	4,612	1,026	73	6,664
5 (May)	3,817	975	-	4	4,029	854	16	6,432
6 (Jun.)	4,584	1,158	-	16	4,669	1,210	7	6,324
7 (Jul.)	5,064	1,168	135	4	5,675	1,290	18	5,826
8 (Aug.)	4,556	1,110	110	8	4,843	1,116	16	5,625
9 (Sep.)	5,007	1,025	257	11	5,001	1,152	12	5,865
10 (Oct.)	4,753	961	218	5	4,929	966	15	5,887
11 (Nov.)	3,876	806	461	6	4,139	918	11	6,068
12 (Dec.)	3,972	820	422	17	3,837	790	16	6,592

コンデンシングユニット (7.5kW以上)
Condensing units (7.5kW or more)
(9)

年 月 Year and Month	生産(P)		受入(R) 数量(台) Quantity(n)	消費(C) 数量(台) Quantity(n)	出荷(Sh)			在庫(I) 数量(台) Quantity(n)
	数量(台) Quantity(n)	金額(百万円) (million yen)			販売(Sa)		その他(O) 数量(台) Quantity(n)	
			数量(台) Quantity(n)	金額(百万円) (million yen)	数量(台) Quantity(n)	数量(台) Quantity(n)		
平成17年 (2005)	13,599	19,244	4	-	14,417	20,136	18	2,072
18 (2006)	13,894	20,119	14	-	13,414	19,890	32	2,534
19 (2007)	14,480	23,688	2	-	14,456	23,228	28	2,530
20 (2008)	14,146	20,695	1	-	14,924	22,156	89	1,659
21 (2009)	15,468	21,086	2	-	14,314	20,800	98	2,717
平成19年度 (07FY)	14,153	22,667	2	-	13,731	22,171	31	2,003
20 (08FY)	15,078	21,311	3	-	15,275	21,729	90	1,716
平成21年 1~3月 (Q1)	3,829	5,073	2	-	3,762	5,052	12	1,716
4~6月 (Q2)	3,769	4,700	-	-	3,218	4,641	80	2,187
7~9月 (Q3)	4,290	5,955	-	-	3,931	5,975	6	2,540
10~12月 (Q4)	3,580	5,358	-	-	3,403	5,132	-	2,717
平成21年 1月 (Jan.)	1,439	1,499	-	-	1,008	1,112	1	2,089
2 (Feb.)	1,188	1,778	2	-	1,302	1,921	-	1,977
3 (Mar.)	1,202	1,796	-	-	1,452	2,019	11	1,716
4 (Apr.)	1,146	1,813	-	-	945	1,616	77	1,840
5 (May)	1,127	1,370	-	-	859	1,095	3	2,105
6 (Jun.)	1,496	1,517	-	-	1,414	1,930	-	2,187
7 (Jul.)	1,556	2,212	-	-	1,250	2,000	5	2,488
8 (Aug.)	1,273	1,803	-	-	1,251	1,995	1	2,509
9 (Sep.)	1,461	1,940	-	-	1,430	1,980	-	2,540
10 (Oct.)	1,258	1,896	-	-	1,219	1,737	-	2,579
11 (Nov.)	1,139	1,648	-	-	1,021	1,637	-	2,697
12 (Dec.)	1,183	1,814	-	-	1,163	1,758	-	2,717

注:トラック用を含む。

冷凍機応用製品
Refrigerating appliances
(10~29)

年 月 Year and Month	生産 (P)		受入 (R)	出荷 (Sh)			在庫 (I)
	数量 (台) Quantity (n)	金額 (百万円) (million yen)		販売 (Sa)		その他 (O)	
			数量 (台) Quantity (n)	数量 (台) Quantity (n)	金額 (百万円) (million yen)		数量 (台) Quantity (n)
平成17年 (2005)	24,406,999	1,472,756	6,100,181	29,679,800	1,593,328	808,077	1,802,754
18 (2006)	25,657,576	1,563,000	5,502,281	30,416,296	1,662,377	784,924	1,758,484
19 (2007)	25,040,432	1,562,306	4,763,635	29,639,157	1,667,879	425,589	1,196,220
20 (2008)	23,573,505	1,562,874	4,952,062	28,053,815	1,663,429	385,986	1,244,232
21 (2009)	17,610,756	1,223,287	4,790,237	21,853,395	1,379,563	363,227	1,430,958
平成19年度 (07FY)	24,804,705	1,536,668	4,932,352	29,669,404	1,657,514	384,876	1,361,468
20 (08FY)	21,381,447	1,458,554	4,878,220	25,714,922	1,581,233	418,423	1,490,017
平成21年 1~3月 (Q1)	3,777,620	267,504	935,799	4,354,167	305,358	114,190	1,490,017
4~6月 (Q2)	5,357,755	360,926	2,041,633	6,487,029	376,938	141,414	2,261,436
7~9月 (Q3)	4,269,393	295,084	1,306,732	6,263,918	384,179	64,974	1,509,246
10~12月 (Q4)	4,205,988	299,773	506,073	4,748,281	313,088	42,649	1,430,958
平成21年 1月 (Jan.)	1,212,815	87,098	286,256	1,279,583	88,373	32,540	1,430,973
2 (Feb.)	1,146,833	84,939	311,884	1,271,310	94,502	35,301	1,583,945
3 (Mar.)	1,417,972	95,467	337,659	1,803,274	122,483	46,349	1,490,017
4 (Apr.)	1,623,739	113,743	445,241	1,412,992	94,703	50,038	2,096,158
5 (May)	1,720,346	113,639	536,134	2,015,014	115,840	41,862	2,295,881
6 (Jun.)	2,013,670	133,544	1,060,258	3,059,023	166,395	49,514	2,261,436
7 (Jul.)	1,910,039	131,231	836,542	3,050,230	170,806	26,039	1,932,108
8 (Aug.)	1,083,240	75,198	314,388	1,477,595	96,628	14,214	1,838,099
9 (Sep.)	1,276,114	88,655	155,802	1,736,093	116,745	24,721	1,509,246
10 (Oct.)	1,386,262	104,303	175,240	1,409,974	96,836	16,844	1,644,112
11 (Nov.)	1,401,625	99,910	153,226	1,627,032	109,555	10,016	1,562,089
12 (Dec.)	1,418,101	95,560	177,607	1,711,275	106,697	15,789	1,430,958

エアコンディショナ
Air conditioners
(10~21)

年 月 Year and Month	生産 (P)		受入 (R)	出荷 (Sh)			在庫 (I)
	数量 (台) Quantity (n)	金額 (百万円) (million yen)		販売 (Sa)		その他 (O)	
			数量 (台) Quantity (n)	数量 (台) Quantity (n)	金額 (百万円) (million yen)		数量 (台) Quantity (n)
平成17年 (2005)	23,581,332	1,261,848	5,391,890	28,353,984	1,412,188	589,724	1,667,757
18 (2006)	24,706,246	1,350,812	4,718,838	28,887,292	1,474,680	539,932	1,665,448
19 (2007)	24,155,142	1,346,166	4,245,883	28,406,870	1,491,213	287,779	1,089,580
20 (2008)	22,772,155	1,356,310	4,718,019	27,134,710	1,501,314	252,360	1,173,528
21 (2009)	16,877,159	1,080,224	4,542,020	21,007,862	1,229,420	249,229	1,335,845
平成19年度 (07FY)	23,974,293	1,324,689	4,502,028	28,549,305	1,487,681	237,506	1,271,908
20 (08FY)	20,571,511	1,268,123	4,623,625	24,800,641	1,420,218	274,992	1,391,734
平成21年 1~3月 (Q1)	3,604,591	234,826	880,908	4,188,900	269,498	78,615	1,391,734
4~6月 (Q2)	5,145,706	323,998	1,954,469	6,218,501	339,664	92,338	2,181,020
7~9月 (Q3)	4,087,118	258,038	1,245,917	6,045,856	344,137	49,382	1,418,874
10~12月 (Q4)	4,039,744	263,362	460,726	4,554,605	276,121	28,894	1,335,845
平成21年 1月 (Jan.)	1,155,998	76,320	269,391	1,229,790	78,699	21,166	1,347,488
2 (Feb.)	1,088,717	74,557	294,940	1,219,551	82,711	25,124	1,487,174
3 (Mar.)	1,359,876	83,949	316,577	1,739,559	108,088	32,325	1,391,734
4 (Apr.)	1,555,917	101,683	420,967	1,338,560	83,020	34,772	1,995,297
5 (May)	1,656,379	102,289	507,008	1,933,077	104,506	27,296	2,198,258
6 (Jun.)	1,933,410	120,026	1,026,494	2,946,864	152,138	30,270	2,181,020
7 (Jul.)	1,842,718	117,090	816,395	2,968,120	155,818	22,774	1,849,423
8 (Aug.)	1,030,843	64,731	295,671	1,412,587	85,730	11,762	1,751,588
9 (Sep.)	1,213,557	76,217	133,851	1,665,149	102,589	14,846	1,418,874
10 (Oct.)	1,326,451	90,637	158,219	1,347,846	83,822	11,177	1,544,521
11 (Nov.)	1,346,431	87,713	140,938	1,559,632	95,932	6,738	1,465,520
12 (Dec.)	1,366,862	85,012	161,569	1,647,127	96,367	10,979	1,335,845

電気により圧縮機を駆動するもの
Air conditioner which drives a compressor by electricity
(10~17)

年 月 Year and Month	生産 (P)		受入 (R) Quantity (n)	出荷 (Sh)			在庫 (I) Quantity (n)
	数量 (台) Quantity (n)	金額 (百万円) (million yen)		販売 (Sa)		その他 (O) Quantity (n)	
			数量 (台) Quantity (n)	金額 (百万円) (million yen)	数量 (台) Quantity (n)		数量 (台) Quantity (n)
平成17年 (2005)	11,588,240	808,346	5,237,795	16,367,808	955,521	469,929	1,529,494
18 (2006)	12,214,616	874,963	4,526,205	16,344,589	987,674	389,435	1,536,289
19 (2007)	11,524,048	872,128	4,201,372	15,706,922	1,008,410	261,854	978,356
20 (2008)	10,947,953	895,866	4,683,654	15,250,310	1,040,586	249,156	1,084,318
21 (2009)	8,864,952	754,906	4,517,916	12,957,259	902,527	246,926	1,262,177
平成19年度 (07FY)	11,099,204	845,620	4,462,519	15,623,687	1,002,872	231,968	1,155,677
20 (08FY)	10,587,230	869,994	4,590,221	14,749,948	1,019,716	271,731	1,310,510
平成21年 1~3月 (Q1)	2,116,046	171,222	875,455	2,686,663	204,020	77,822	1,310,510
4~6月 (Q2)	3,382,125	251,085	1,949,835	4,465,213	267,166	91,990	2,085,267
7~9月 (Q3)	1,840,936	167,174	1,238,863	3,771,891	253,015	48,794	1,344,381
10~12月 (Q4)	1,525,845	165,425	453,763	2,033,492	178,326	28,320	1,262,177
平成21年 1月 (Jan.)	665,031	54,491	266,937	742,854	56,676	20,942	1,251,666
2 (Feb.)	655,697	55,494	293,473	790,077	63,446	24,847	1,385,912
3 (Mar.)	795,318	61,237	315,045	1,153,732	83,898	32,033	1,310,510
4 (Apr.)	1,070,420	81,714	419,235	859,731	63,137	34,667	1,905,767
5 (May)	1,087,557	79,703	505,671	1,361,391	81,848	27,176	2,110,428
6 (Jun.)	1,224,148	89,668	1,024,929	2,244,091	122,181	30,147	2,085,267
7 (Jul.)	1,068,428	86,308	813,502	2,193,150	125,052	22,548	1,751,499
8 (Aug.)	440,180	39,718	293,923	810,021	60,483	11,552	1,664,029
9 (Sep.)	332,328	41,148	131,438	768,720	67,480	14,694	1,344,381
10 (Oct.)	463,320	57,537	155,379	497,929	51,603	10,989	1,454,162
11 (Nov.)	488,033	53,729	138,581	698,813	61,494	6,560	1,375,403
12 (Dec.)	574,492	54,159	159,803	836,750	65,229	10,771	1,262,177

エアコンディショナ ウインド・ウォール形
Window type and wall through type air conditioner
(10)

年 月 Year and Month	生産 (P)		受入 (R) Quantity (n)	出荷 (Sh)			在庫 (I) Quantity (n)
	数量 (台) Quantity (n)	金額 (百万円) (million yen)		販売 (Sa)		その他 (O) Quantity (n)	
			数量 (台) Quantity (n)	金額 (百万円) (million yen)	数量 (台) Quantity (n)		数量 (台) Quantity (n)
平成17年 (2005)	86,208	3,397	74,115	91,368	3,234	66,467	10,637
18 (2006)	90,138	3,498	81,078	92,580	3,282	70,156	19,115
19 (2007)	68,884	2,891	69,555	80,719	3,228	60,305	13,413
20 (2008)	62,085	2,469	58,015	75,239	2,954	50,275	7,999
21 (2009)	90,318	3,316	77,403	81,127	2,915	71,174	23,419
平成19年度 (07FY)	55,995	2,201	57,852	77,145	2,939	44,630	26,455
20 (08FY)	77,207	3,046	68,950	79,467	3,113	65,221	27,924
平成21年 1~3月 (Q1)	28,307	1,046	24,840	8,452	331	24,770	27,924
4~6月 (Q2)	48,405	1,725	32,686	52,358	1,817	33,061	23,596
7~9月 (Q3)	8,752	342	14,653	19,151	676	8,630	19,220
10~12月 (Q4)	4,854	203	5,224	1,166	91	4,713	23,419
平成21年 1月 (Jan.)	7,258	255	7,261	252	15	7,238	15,028
2 (Feb.)	9,147	371	9,161	535	23	9,129	23,672
3 (Mar.)	11,902	420	8,418	7,665	293	8,403	27,924
4 (Apr.)	17,007	623	12,180	16,148	585	12,686	28,277
5 (May)	15,297	536	9,198	14,080	484	9,144	29,548
6 (Jun.)	16,101	566	11,308	22,130	748	11,231	23,596
7 (Jul.)	8,704	330	9,057	17,457	595	8,630	15,270
8 (Aug.)	25	6	645	1,291	60	-	14,649
9 (Sep.)	23	6	4,951	403	21	-	19,220
10 (Oct.)	116	30	452	391	38	9	19,388
11 (Nov.)	24	6	31	378	30	-	19,065
12 (Dec.)	4,714	167	4,741	397	23	4,704	23,419

エアコンディショナ セパレート形
Split type air conditioner
(11~16)

年 月 Year and Month	生産 (P)		受入 (R) Quantity (n)	出荷 (Sh)			在庫 (I) Quantity (n)
	数量 (台) Quantity (n)	金額 (百万円) (million yen)		販売 (Sa)		その他 (O)	
				数量 (台) Quantity (n)	金額 (百万円) (million yen)	数量 (台) Quantity (n)	
平成17年 (2005)	11,457,078	768,254	5,162,311	16,230,757	915,310	402,226	1,510,919
18 (2006)	12,082,427	832,418	4,443,493	16,209,226	944,828	318,033	1,509,580
19 (2007)	11,416,585	830,953	4,130,834	15,586,605	965,332	200,498	958,818
20 (2008)	10,846,977	849,113	4,624,811	15,136,307	991,486	197,846	1,070,384
21 (2009)	8,743,789	714,763	4,440,014	12,844,325	862,279	175,182	1,233,856
平成19年度 (07FY)	11,005,961	806,727	4,403,774	15,507,768	960,176	186,390	1,124,126
20 (08FY)	10,472,146	821,878	4,520,531	14,632,428	970,489	205,545	1,277,891
平成21年 1~3月 (Q1)	2,079,618	160,008	850,526	2,668,914	191,522	52,899	1,277,891
4~6月 (Q2)	3,325,608	238,370	1,916,932	4,405,936	256,396	58,805	2,055,690
7~9月 (Q3)	1,824,951	158,926	1,224,156	3,744,775	244,083	39,982	1,320,040
10~12月 (Q4)	1,513,612	157,459	448,400	2,024,700	170,278	23,986	1,233,856
平成21年 1月 (Jan.)	655,097	50,644	259,640	739,670	53,221	13,657	1,230,970
2 (Feb.)	643,739	51,709	284,266	786,332	59,032	15,674	1,356,969
3 (Mar.)	780,782	57,655	306,620	1,142,912	79,269	23,568	1,277,891
4 (Apr.)	1,050,470	77,201	406,963	841,647	59,847	21,922	1,871,755
5 (May)	1,069,674	75,805	496,450	1,344,957	78,684	17,997	2,074,925
6 (Jun.)	1,205,464	85,364	1,013,519	2,219,332	117,865	18,886	2,055,690
7 (Jul.)	1,056,935	82,926	804,429	2,172,573	121,212	13,879	1,730,602
8 (Aug.)	438,042	37,395	293,263	806,598	58,327	11,515	1,643,794
9 (Sep.)	329,974	38,605	126,464	765,604	64,544	14,588	1,320,040
10 (Oct.)	460,580	54,532	154,897	494,901	48,894	10,935	1,429,681
11 (Nov.)	485,724	51,267	138,514	695,995	58,465	6,529	1,351,395
12 (Dec.)	567,308	51,660	154,989	833,804	62,919	6,032	1,233,856

エアコンディショナ セパレート形 室外ユニット
Split type air conditioner outdoor unit
(11~13)

年 月 Year and Month	生産 (P)		受入 (R) Quantity (n)	出荷 (Sh)			在庫 (I) Quantity (n)
	数量 (台) Quantity (n)	金額 (百万円) (million yen)		販売 (Sa)		その他 (O)	
				数量 (台) Quantity (n)	金額 (百万円) (million yen)	数量 (台) Quantity (n)	
平成17年 (2005)	5,532,176	499,055	2,570,724	7,970,662	591,203	147,345	713,348
18 (2006)	5,858,623	528,490	2,135,374	7,862,388	608,983	120,359	724,598
19 (2007)	5,519,567	538,221	1,949,921	7,490,562	618,111	82,368	448,145
20 (2008)	5,326,762	561,254	2,188,568	7,317,809	642,542	96,965	531,408
21 (2009)	4,381,802	476,552	2,082,958	6,289,343	568,705	77,069	629,538
平成19年度 (07FY)	5,297,120	519,129	2,089,418	7,429,721	613,183	82,726	515,177
20 (08FY)	5,203,342	549,224	2,125,449	7,116,944	636,853	95,667	631,022
平成21年 1~3月 (Q1)	1,051,557	108,549	375,221	1,307,830	131,804	19,116	631,022
4~6月 (Q2)	1,700,060	159,181	896,613	2,166,753	165,759	22,233	1,038,709
7~9月 (Q3)	901,803	103,885	595,587	1,844,489	158,459	20,744	670,866
10~12月 (Q4)	728,382	104,937	215,537	970,271	112,683	14,976	629,538
平成21年 1月 (Jan.)	328,414	34,700	118,633	359,383	35,475	5,074	613,780
2 (Feb.)	323,342	34,861	127,061	385,118	40,407	7,041	672,024
3 (Mar.)	399,801	38,988	129,527	563,329	55,922	7,001	631,022
4 (Apr.)	542,075	52,014	177,533	408,959	39,046	9,535	932,136
5 (May)	545,855	51,372	224,895	662,180	51,209	6,382	1,034,324
6 (Jun.)	612,130	55,795	494,185	1,095,614	75,504	6,316	1,038,709
7 (Jul.)	535,258	55,005	391,070	1,079,134	77,151	6,145	879,758
8 (Aug.)	210,569	22,896	144,640	391,837	37,089	7,044	836,086
9 (Sep.)	155,976	25,984	59,877	373,518	44,219	7,555	670,866
10 (Oct.)	215,944	35,673	75,994	229,150	32,076	6,925	726,729
11 (Nov.)	235,286	34,761	66,597	329,416	38,658	4,282	694,914
12 (Dec.)	277,152	34,503	72,946	411,705	41,949	3,769	629,538

エアコンディショナ セパレート形 室外ユニット (4.0kW以下)
Split type air conditioner outdoor unit (4.0kW or less)
(1 1)

年 月 Year and Month	生産 (P)		受入 (R)	出荷 (Sh)			在庫 (I)
	数量 (台) Quantity (n)	金額 (百万円) (million yen)		販売 (Sa)		その他 (O)	
			数量 (台) Quantity (n)	数量 (台) Quantity (n)	金額 (百万円) (million yen)	数量 (台) Quantity (n)	数量 (台) Quantity (n)
平成17年 (2005)	4,321,500	201,758	2,314,899	6,575,614	283,477	107,219	567,912
18 (2006)	4,639,655	203,283	1,985,036	6,511,731	268,936	89,306	591,566
19 (2007)	4,352,505	210,847	1,763,607	6,164,914	277,578	52,511	338,090
20 (2008)	4,079,646	208,020	2,110,005	6,056,515	273,919	52,732	409,771
21 (2009)	3,314,445	175,436	2,007,529	5,149,516	228,330	47,475	534,539
平成19年度 (07FY)	4,125,573	202,943	1,906,093	6,084,955	273,151	51,914	420,194
20 (08FY)	4,000,598	202,293	2,054,056	5,889,247	263,854	53,470	531,916
平成21年 1~3月 (Q1)	823,800	40,418	366,829	1,055,110	47,330	13,159	531,916
4~6月 (Q2)	1,345,681	68,267	865,282	1,843,682	78,900	12,657	886,540
7~9月 (Q3)	643,855	36,880	568,633	1,504,907	67,369	12,344	581,777
10~12月 (Q4)	501,109	29,871	206,785	745,817	34,731	9,315	534,539
平成21年 1月 (Jan.)	250,580	11,857	115,862	286,484	12,501	3,720	485,794
2 (Feb.)	247,038	12,747	124,615	308,406	14,003	5,076	543,965
3 (Mar.)	326,182	15,814	126,352	460,220	20,826	4,363	531,916
4 (Apr.)	418,562	21,058	173,488	328,117	14,214	6,195	789,654
5 (May)	433,619	21,613	220,955	561,520	23,853	3,190	879,518
6 (Jun.)	493,500	25,596	470,839	954,045	40,833	3,272	886,540
7 (Jul.)	413,210	23,435	371,726	924,912	40,616	3,073	743,491
8 (Aug.)	137,997	7,805	138,966	301,588	14,298	4,481	714,385
9 (Sep.)	92,648	5,640	57,941	278,407	12,455	4,790	581,777
10 (Oct.)	136,455	8,565	72,944	163,247	7,953	4,836	623,093
11 (Nov.)	160,658	9,909	63,251	252,987	12,354	2,727	591,288
12 (Dec.)	203,996	11,397	70,590	329,583	14,424	1,752	534,539

エアコンディショナ セパレート形 室外ユニット (4.0kW超7.1kW以下)
Split type air conditioner outdoor unit (over 4.0kW and 7.1kW or less)
(1 2)

年 月 Year and Month	生産 (P)		受入 (R)	出荷 (Sh)			在庫 (I)
	数量 (台) Quantity (n)	金額 (百万円) (million yen)		販売 (Sa)		その他 (O)	
			数量 (台) Quantity (n)	数量 (台) Quantity (n)	金額 (百万円) (million yen)	数量 (台) Quantity (n)	数量 (台) Quantity (n)
平成17年 (2005)	639,936	72,983	213,326	798,356	81,046	21,404	96,323
18 (2006)	652,363	74,926	117,638	758,404	79,608	21,754	86,166
19 (2007)	595,945	71,676	159,408	736,896	77,669	24,079	60,816
20 (2008)	640,494	81,878	38,486	634,289	81,913	35,833	61,167
21 (2009)	566,345	70,936	51,430	600,612	76,547	24,323	54,004
平成19年度 (07FY)	604,219	72,884	154,064	740,163	78,865	25,024	53,282
20 (08FY)	616,523	80,347	33,017	610,981	81,154	33,954	57,830
平成21年 1~3月 (Q1)	118,827	16,063	2,738	120,201	16,770	4,698	57,830
4~6月 (Q2)	208,254	24,064	23,589	193,451	22,913	7,659	88,563
7~9月 (Q3)	131,284	16,495	20,731	184,392	23,048	7,024	49,162
10~12月 (Q4)	107,980	14,314	4,372	102,568	13,816	4,942	54,004
平成21年 1月 (Jan.)	42,014	5,621	881	35,233	4,854	1,069	67,757
2 (Feb.)	38,451	5,484	885	34,441	5,079	1,657	70,995
3 (Mar.)	38,362	4,958	972	50,527	6,837	1,972	57,830
4 (Apr.)	66,885	7,498	1,333	41,368	5,194	2,697	81,983
5 (May)	65,633	7,524	1,482	58,979	7,083	2,523	87,596
6 (Jun.)	75,736	9,042	20,774	93,104	10,636	2,439	88,563
7 (Jul.)	69,300	8,624	16,409	95,961	11,348	2,556	75,755
8 (Aug.)	33,711	4,267	3,571	46,921	6,118	2,255	63,861
9 (Sep.)	28,273	3,604	751	41,510	5,582	2,213	49,162
10 (Oct.)	35,771	4,847	1,464	27,984	3,869	1,835	56,578
11 (Nov.)	36,332	4,623	1,746	35,367	4,761	1,376	57,913
12 (Dec.)	35,877	4,844	1,162	39,217	5,186	1,731	54,004

エアコンディショナ セパレート形 室外ユニット (7.1kW超)
Split type air conditioner outdoor unit (over 7.1kW)
(13)

年 月 Year and Month	生産 (P)		受入 (R) Quantity (n)	出荷 (Sh)			在庫 (I) Quantity (n)
	数量 (台) Quantity (n)	金額 (百万円) (million yen)		販売 (Sa)		その他 (O) Quantity (n)	
			数量 (台) Quantity (n)	金額 (百万円) (million yen)	数量 (台) Quantity (n)		数量 (台) Quantity (n)
平成17年 (2005)	570,740	224,314	42,499	596,692	226,680	18,722	49,113
18 (2006)	566,605	250,281	32,700	592,253	260,439	9,299	46,866
19 (2007)	571,117	255,698	26,906	588,752	262,864	5,778	49,239
20 (2008)	606,622	271,356	40,077	627,005	286,710	8,400	60,470
21 (2009)	501,012	230,180	23,999	539,215	263,828	5,271	40,995
平成19年度 (07FY)	567,328	243,302	29,261	604,603	261,167	5,788	41,701
20 (08FY)	586,221	266,584	38,376	616,716	291,845	8,243	41,276
平成21年 1~3月 (Q1)	108,930	52,068	5,654	132,519	67,704	1,259	41,276
4~6月 (Q2)	146,125	66,850	7,742	129,620	63,946	1,917	63,606
7~9月 (Q3)	126,664	50,510	6,223	155,190	68,042	1,376	39,927
10~12月 (Q4)	119,293	60,752	4,380	121,886	64,136	719	40,995
平成21年 1月 (Jan.)	35,820	17,222	1,890	37,666	18,120	285	60,229
2 (Feb.)	37,853	16,630	1,561	42,271	21,325	308	57,064
3 (Mar.)	35,257	18,216	2,203	52,582	28,259	666	41,276
4 (Apr.)	56,628	23,458	2,712	39,474	19,638	643	60,499
5 (May)	46,603	22,235	2,458	41,681	20,273	669	67,210
6 (Jun.)	42,894	21,157	2,572	48,465	24,035	605	63,606
7 (Jul.)	52,748	22,946	2,935	58,261	25,187	516	60,512
8 (Aug.)	38,861	10,824	2,103	43,328	16,673	308	57,840
9 (Sep.)	35,055	16,740	1,185	53,601	26,182	552	39,927
10 (Oct.)	43,718	22,261	1,586	37,919	20,254	254	47,058
11 (Nov.)	38,296	20,229	1,600	41,062	21,543	179	45,713
12 (Dec.)	37,279	18,262	1,194	42,905	22,339	286	40,995

エアコンディショナ セパレート形 室内ユニット
Split type air conditioner indoor unit
(14~16)

年 月 Year and Month	生産 (P)		受入 (R) Quantity (n)	出荷 (Sh)			在庫 (I) Quantity (n)
	数量 (台) Quantity (n)	金額 (百万円) (million yen)		販売 (Sa)		その他 (O) Quantity (n)	
			数量 (台) Quantity (n)	金額 (百万円) (million yen)	数量 (台) Quantity (n)		数量 (台) Quantity (n)
平成17年 (2005)	5,924,902	269,199	2,591,587	8,260,095	324,107	254,881	797,571
18 (2006)	6,223,804	303,928	2,308,119	8,346,838	335,845	197,674	784,982
19 (2007)	5,897,018	292,732	2,180,913	8,096,043	347,221	118,130	510,673
20 (2008)	5,520,215	287,859	2,436,243	7,818,498	348,944	100,881	538,976
21 (2009)	4,361,987	238,211	2,357,056	6,554,982	293,574	98,113	604,318
平成19年度 (07FY)	5,708,841	287,598	2,314,356	8,078,047	346,993	103,664	608,949
20 (08FY)	5,268,804	272,654	2,395,082	7,515,484	333,636	109,878	646,869
平成21年 1~3月 (Q1)	1,028,061	51,459	475,305	1,361,084	59,718	33,783	646,869
4~6月 (Q2)	1,625,548	79,189	1,020,319	2,239,183	90,637	36,572	1,016,981
7~9月 (Q3)	923,148	55,041	628,569	1,900,286	85,624	19,238	649,174
10~12月 (Q4)	785,230	52,522	232,863	1,054,429	57,595	8,520	604,318
平成21年 1月 (Jan.)	326,683	15,944	141,007	380,287	17,746	8,583	617,190
2 (Feb.)	320,397	16,848	157,205	401,214	18,625	8,633	684,945
3 (Mar.)	380,981	18,667	177,093	579,583	23,347	16,567	646,869
4 (Apr.)	508,395	25,187	229,430	432,688	20,801	12,387	939,619
5 (May)	523,819	24,433	271,555	682,777	27,475	11,615	1,040,601
6 (Jun.)	593,334	29,569	519,334	1,123,718	42,361	12,570	1,016,981
7 (Jul.)	521,677	27,921	413,359	1,093,439	44,061	7,734	850,844
8 (Aug.)	227,473	14,499	148,623	414,761	21,238	4,471	807,708
9 (Sep.)	173,998	12,621	66,587	392,086	20,325	7,033	649,174
10 (Oct.)	244,636	18,859	78,903	265,751	16,818	4,010	702,952
11 (Nov.)	250,438	16,506	71,917	366,579	19,807	2,247	656,481
12 (Dec.)	290,156	17,157	82,043	422,099	20,970	2,263	604,318

エアコンディショナ セパレート形 室内ユニット (4.0kW以下)
Split type air conditioner indoor unit (4.0kW or less)
(14)

年 月 Year and Month	生産 (P)		受入 (R)	出荷 (Sh)			在庫 (I)
	数量 (台) Quantity (n)	金額 (百万円) (million yen)		数量 (台) Quantity (n)	販売 (Sa)		
			数量 (台) Quantity (n)		金額 (百万円) (million yen)	数量 (台) Quantity (n)	数量 (台) Quantity (n)
平成17年 (2005)	4,651,590	142,171	2,366,890	6,868,953	197,942	180,698	578,508
18 (2006)	4,851,934	164,409	2,195,229	6,894,225	195,928	141,965	589,481
19 (2007)	4,491,235	150,226	2,012,262	6,554,655	199,110	97,841	364,860
20 (2008)	4,255,532	154,222	2,331,088	6,467,816	207,621	83,508	393,931
21 (2009)	3,351,699	120,191	2,270,392	5,452,593	162,315	81,532	481,294
平成19年度 (07FY)	4,324,043	149,671	2,139,713	6,530,795	200,163	84,252	460,213
20 (08FY)	4,117,838	146,922	2,300,428	6,250,720	196,231	93,165	533,996
平成21年 1~3月 (Q1)	836,230	28,683	460,876	1,125,727	31,594	30,711	533,996
4~6月 (Q2)	1,310,927	42,470	996,220	1,944,260	55,220	30,754	866,129
7~9月 (Q3)	660,997	25,948	593,213	1,574,694	47,974	13,965	531,680
10~12月 (Q4)	543,545	23,090	220,083	807,912	27,527	6,102	481,294
平成21年 1月 (Jan.)	263,215	8,681	136,903	309,248	9,371	7,821	476,377
2 (Feb.)	255,786	9,317	152,333	328,351	10,155	7,814	548,331
3 (Mar.)	317,229	10,685	171,640	488,128	12,068	15,076	533,996
4 (Apr.)	400,579	13,024	222,194	353,170	10,633	10,516	793,083
5 (May)	426,651	13,186	265,637	592,318	16,828	9,623	883,430
6 (Jun.)	483,697	16,260	508,389	998,772	27,759	10,615	866,129
7 (Jul.)	405,388	15,300	401,550	952,292	28,088	6,131	714,644
8 (Aug.)	153,783	6,128	128,837	321,179	10,326	2,535	673,550
9 (Sep.)	101,826	4,520	62,826	301,223	9,560	5,299	531,680
10 (Oct.)	157,068	7,258	74,383	186,018	6,881	2,917	574,196
11 (Nov.)	173,396	7,511	67,126	284,525	9,644	1,506	528,687
12 (Dec.)	213,081	8,321	78,574	337,369	11,002	1,679	481,294

エアコンディショナ セパレート形 室内ユニット (4.0kW超7.1kW以下)
Split type air conditioner indoor unit (over 4.0kW and 7.1kW or less)
(15)

年 月 Year and Month	生産 (P)		受入 (R)	出荷 (Sh)			在庫 (I)
	数量 (台) Quantity (n)	金額 (百万円) (million yen)		数量 (台) Quantity (n)	販売 (Sa)		
			数量 (台) Quantity (n)		金額 (百万円) (million yen)	数量 (台) Quantity (n)	数量 (台) Quantity (n)
平成17年 (2005)	731,885	61,185	219,973	885,376	65,613	34,719	118,492
18 (2006)	804,825	67,589	104,744	893,790	70,278	31,085	103,186
19 (2007)	839,370	72,924	156,764	983,721	79,394	9,889	82,041
20 (2008)	764,111	69,366	73,388	825,976	74,305	8,310	82,707
21 (2009)	616,559	63,839	62,138	668,930	68,846	10,210	82,261
平成19年度 (07FY)	832,767	71,841	157,305	981,297	78,969	9,166	90,559
20 (08FY)	702,385	65,895	63,952	775,109	72,184	7,859	73,925
平成21年 1~3月 (Q1)	128,886	13,136	8,486	144,669	14,819	1,482	73,925
4~6月 (Q2)	191,862	19,232	15,963	186,622	18,786	3,766	91,362
7~9月 (Q3)	149,534	14,358	30,093	189,712	18,671	3,742	77,535
10~12月 (Q4)	146,277	17,113	7,596	147,927	16,570	1,220	82,261
平成21年 1月 (Jan.)	44,560	4,200	2,250	43,270	4,373	358	85,886
2 (Feb.)	43,601	4,397	2,649	43,490	4,332	496	88,150
3 (Mar.)	40,725	4,539	3,587	57,909	6,114	628	73,925
4 (Apr.)	62,901	6,434	4,381	46,723	5,162	979	93,505
5 (May)	59,823	5,890	3,543	57,318	5,666	1,454	98,099
6 (Jun.)	69,138	6,908	8,039	82,581	7,958	1,333	91,362
7 (Jul.)	72,383	6,860	9,680	88,010	8,421	1,083	84,332
8 (Aug.)	39,694	3,943	18,331	52,135	5,232	1,418	88,804
9 (Sep.)	37,457	3,555	2,082	49,567	5,018	1,241	77,535
10 (Oct.)	52,103	6,869	2,557	45,702	5,245	689	85,804
11 (Nov.)	46,401	5,036	2,702	49,334	5,533	337	85,236
12 (Dec.)	47,773	5,208	2,337	52,891	5,792	194	82,261

エアコンディショナ セパレート形 室内ユニット (7.1kW超)
Split type air conditioner indoor unit (over 7.1kW)
(16)

年 月 Year and Month	生産 (P)		受入 (R) Quantity (n)	出荷 (Sh)			在庫 (I) Quantity (n)
	数量 (台) Quantity (n)	金額 (百万円) (million yen)		販売 (Sa)		その他 (O)	
				数量 (台) Quantity (n)	金額 (百万円) (million yen)	数量 (台) Quantity (n)	
平成17年 (2005)	541,427	65,843	4,724	505,766	60,552	39,464	100,571
18 (2006)	567,045	71,930	8,146	558,823	69,639	24,624	92,315
19 (2007)	566,413	69,582	11,887	557,667	68,717	10,400	63,772
20 (2008)	500,572	64,271	31,767	524,706	67,018	9,063	62,338
21 (2009)	393,729	54,181	24,526	433,459	62,413	6,371	40,763
平成19年度 (07FY)	552,031	66,086	17,338	565,955	67,861	10,246	58,177
20 (08FY)	448,581	59,837	30,702	489,655	65,221	8,854	38,948
平成21年 1~3月 (Q1)	62,945	9,640	5,943	90,688	13,305	1,590	38,948
4~6月 (Q2)	122,759	17,487	8,136	108,301	16,631	2,052	59,490
7~9月 (Q3)	112,617	14,735	5,263	135,880	18,979	1,531	39,959
10~12月 (Q4)	95,408	12,319	5,184	98,590	13,498	1,198	40,763
平成21年 1月 (Jan.)	18,908	3,063	1,854	27,769	4,002	404	54,927
2 (Feb.)	21,010	3,134	2,223	29,373	4,138	323	48,464
3 (Mar.)	23,027	3,443	1,866	33,546	5,165	863	38,948
4 (Apr.)	44,915	5,729	2,855	32,795	5,006	892	53,031
5 (May)	37,345	5,357	2,375	33,141	4,981	538	59,072
6 (Jun.)	40,499	6,401	2,906	42,365	6,644	622	59,490
7 (Jul.)	43,906	5,761	2,129	53,137	7,552	520	51,868
8 (Aug.)	33,996	4,428	1,455	41,447	5,680	518	45,354
9 (Sep.)	34,715	4,546	1,679	41,296	5,747	493	39,959
10 (Oct.)	35,465	4,732	1,963	34,031	4,692	404	42,952
11 (Nov.)	30,641	3,959	2,089	32,720	4,630	404	42,558
12 (Dec.)	29,302	3,628	1,132	31,839	4,176	390	40,763

シングルパッケージ形 (リモートコンデンサ形を含む)
Single packaged type air conditioner (including remote condenser type)
(17)

年 月 Year and Month	生産 (P)		受入 (R) Quantity (n)	出荷 (Sh)			在庫 (I) Quantity (n)
	数量 (台) Quantity (n)	金額 (百万円) (million yen)		販売 (Sa)		その他 (O)	
				数量 (台) Quantity (n)	金額 (百万円) (million yen)	数量 (台) Quantity (n)	
平成17年 (2005)	44,954	36,695	1,369	45,683	36,977	1,236	7,938
18 (2006)	42,051	39,047	1,634	42,783	39,564	1,246	7,594
19 (2007)	38,579	38,284	983	39,598	39,850	1,051	6,125
20 (2008)	38,891	44,284	828	38,764	46,146	1,035	5,935
21 (2009)	30,845	36,827	499	31,807	37,333	570	4,902
平成19年度 (07FY)	37,248	36,692	893	38,774	39,757	948	5,096
20 (08FY)	37,877	45,070	740	38,053	46,114	965	4,695
平成21年 1~3月 (Q1)	8,121	10,168	89	9,297	12,167	153	4,695
4~6月 (Q2)	8,112	10,990	217	6,919	8,953	124	5,981
7~9月 (Q3)	7,233	7,906	54	7,965	8,256	182	5,121
10~12月 (Q4)	7,379	7,763	139	7,626	7,957	111	4,902
平成21年 1月 (Jan.)	2,676	3,592	36	2,932	3,440	47	5,668
2 (Feb.)	2,811	3,414	46	3,210	4,391	44	5,271
3 (Mar.)	2,634	3,162	7	3,155	4,336	62	4,695
4 (Apr.)	2,943	3,890	92	1,936	2,705	59	5,735
5 (May)	2,586	3,362	23	2,354	2,680	35	5,955
6 (Jun.)	2,583	3,738	102	2,629	3,568	30	5,981
7 (Jul.)	2,789	3,052	16	3,120	3,245	39	5,627
8 (Aug.)	2,113	2,317	15	2,132	2,096	37	5,586
9 (Sep.)	2,331	2,537	23	2,713	2,915	106	5,121
10 (Oct.)	2,624	2,975	30	2,637	2,671	45	5,093
11 (Nov.)	2,285	2,456	36	2,440	2,999	31	4,943
12 (Dec.)	2,470	2,332	73	2,549	2,287	35	4,902

エンジンにより圧縮機を駆動するもの
Air conditioner which drives a compressor by engine
(18~19)

年 月 Year and Month	生産 (P)		受入 (R)	出荷 (Sh)			在庫 (I)
	数量 (台) Quantity (n)	金額 (百万円) (million yen)		販売 (Sa)		その他 (O)	
			数量 (台) Quantity (n)	数量 (台) Quantity (n)	金額 (百万円) (million yen)		数量 (台) Quantity (n)
平成17年 (2005)	240,264	51,267	152,636	253,585	61,917	116,357	31,139
18 (2006)	268,052	55,843	190,450	312,707	67,647	147,448	29,486
19 (2007)	134,812	41,409	42,357	185,679	53,098	2,804	22,500
20 (2008)	82,122	32,156	32,043	117,064	36,648	-	19,407
21 (2009)	57,016	24,663	22,720	83,592	26,714	-	15,551
平成19年度 (07FY)	114,978	37,613	37,801	154,104	46,927	2,671	21,125
20 (08FY)	71,011	29,095	31,026	107,464	33,411	-	15,734
平成21年 1~3月 (Q1)	10,790	5,322	4,774	19,283	6,404	-	15,734
4~6月 (Q2)	15,830	6,254	4,452	19,228	6,273	-	16,742
7~9月 (Q3)	14,186	6,592	6,654	22,902	7,011	-	14,680
10~12月 (Q4)	16,210	6,495	6,840	22,179	7,026	-	15,551
平成21年 1月 (Jan.)	3,861	1,862	2,321	7,103	2,162	-	18,486
2 (Feb.)	3,956	1,965	1,284	6,335	2,226	-	17,457
3 (Mar.)	2,973	1,495	1,169	5,845	2,016	-	15,734
4 (Apr.)	4,822	2,013	1,670	7,554	2,065	-	14,686
5 (May)	4,864	1,983	1,277	5,062	2,002	-	15,705
6 (Jun.)	6,144	2,258	1,505	6,612	2,206	-	16,742
7 (Jul.)	6,427	2,531	2,778	9,047	2,668	-	16,900
8 (Aug.)	4,638	2,234	1,641	7,299	2,245	-	15,880
9 (Sep.)	3,121	1,827	2,235	6,556	2,098	-	14,680
10 (Oct.)	5,454	2,210	2,824	7,643	2,087	-	15,315
11 (Nov.)	5,584	2,205	2,293	8,014	2,645	-	15,178
12 (Dec.)	5,172	2,080	1,723	6,522	2,294	-	15,551

エンジンにより圧縮機を駆動するもの (室外ユニット)
Air conditioner which drives a compressor by engine (outdoor unit)
(18)

年 月 Year and Month	生産 (P)		受入 (R)	出荷 (Sh)			在庫 (I)
	数量 (台) Quantity (n)	金額 (百万円) (million yen)		販売 (Sa)		その他 (O)	
			数量 (台) Quantity (n)	数量 (台) Quantity (n)	金額 (百万円) (million yen)		数量 (台) Quantity (n)
平成17年 (2005)	47,576	38,875	18,349	47,238	43,149	17,355	2,210
18 (2006)	50,202	41,615	24,253	50,855	45,472	23,341	2,469
19 (2007)	38,254	34,371	632	39,681	38,648	359	1,464
20 (2008)	28,006	28,111	724	28,723	28,367	-	1,400
21 (2009)	20,246	21,134	337	20,842	20,889	-	1,141
平成19年度 (07FY)	34,462	31,820	653	35,335	34,985	329	1,367
20 (08FY)	25,230	25,503	588	26,204	25,914	-	1,015
平成21年 1~3月 (Q1)	4,786	4,748	63	5,280	5,223	-	1,015
4~6月 (Q2)	5,054	5,012	56	4,934	4,753	-	1,145
7~9月 (Q3)	5,251	5,851	85	5,412	5,446	-	1,069
10~12月 (Q4)	5,155	5,523	133	5,216	5,467	-	1,141
平成21年 1月 (Jan.)	1,601	1,628	26	1,691	1,714	-	1,336
2 (Feb.)	1,879	1,789	9	1,997	1,885	-	1,293
3 (Mar.)	1,306	1,331	28	1,592	1,624	-	1,015
4 (Apr.)	1,630	1,583	10	1,545	1,445	-	1,124
5 (May)	1,500	1,482	23	1,525	1,499	-	1,062
6 (Jun.)	1,924	1,947	23	1,864	1,809	-	1,145
7 (Jul.)	2,089	2,182	20	2,021	2,067	-	1,233
8 (Aug.)	1,610	2,004	14	1,764	1,756	-	1,093
9 (Sep.)	1,552	1,665	51	1,627	1,623	-	1,069
10 (Oct.)	1,690	1,841	21	1,543	1,519	-	1,237
11 (Nov.)	1,772	1,917	81	1,895	2,110	-	1,195
12 (Dec.)	1,693	1,765	31	1,778	1,838	-	1,141

エンジンにより圧縮機を駆動するもの(室内ユニット)
Air conditioner which drives a compressor by engine (indoor unit)
(19)

年 月 Year and Month	生産(P)		受入(R) Quantity (n)	出荷(Sh)			在庫(I) Quantity (n)
	数量(台) Quantity (n)	金額(百万円) (million yen)		販売(Sa)		その他(O)	
			数量(台) Quantity (n)	金額(百万円) (million yen)	数量(台) Quantity (n)	数量(台) Quantity (n)	
平成17年 (2005)	192,688	12,392	134,287	206,347	18,768	99,002	28,929
18 (2006)	217,850	14,228	166,197	261,852	22,175	124,107	27,017
19 (2007)	96,558	7,038	41,725	145,998	14,450	2,445	21,036
20 (2008)	54,116	4,045	31,319	88,341	8,281	-	18,007
21 (2009)	36,770	3,529	22,383	62,750	5,825	-	14,410
平成19年度 (07FY)	80,516	5,793	37,148	118,769	11,942	2,342	19,758
20 (08FY)	45,781	3,592	30,438	81,260	7,497	-	14,719
平成21年 1~3月 (Q1)	6,004	574	4,711	14,003	1,181	-	14,719
4~6月 (Q2)	10,776	1,242	4,396	14,294	1,520	-	15,597
7~9月 (Q3)	8,935	741	6,569	17,490	1,565	-	13,611
10~12月 (Q4)	11,055	972	6,707	16,963	1,559	-	14,410
平成21年 1月 (Jan.)	2,260	234	2,295	5,412	448	-	17,150
2 (Feb.)	2,077	176	1,275	4,338	341	-	16,164
3 (Mar.)	1,667	164	1,141	4,253	392	-	14,719
4 (Apr.)	3,192	430	1,660	6,009	620	-	13,562
5 (May)	3,364	501	1,254	3,537	503	-	14,643
6 (Jun.)	4,220	311	1,482	4,748	397	-	15,597
7 (Jul.)	4,338	349	2,758	7,026	601	-	15,667
8 (Aug.)	3,028	230	1,627	5,535	489	-	14,787
9 (Sep.)	1,569	162	2,184	4,929	475	-	13,611
10 (Oct.)	3,764	369	2,803	6,100	568	-	14,078
11 (Nov.)	3,812	288	2,212	6,119	535	-	13,983
12 (Dec.)	3,479	315	1,692	4,744	456	-	14,410

輸送機械用エアコンディショナ
Transportation machine air conditioners
(20~21)

年 月 Year and Month	生産(P)		受入(R) Quantity (n)	出荷(Sh)			在庫(I) Quantity (n)
	数量(台) Quantity (n)	金額(百万円) (million yen)		販売(Sa)		その他(O)	
			数量(台) Quantity (n)	金額(百万円) (million yen)	数量(台) Quantity (n)	数量(台) Quantity (n)	
平成17年 (2005)	11,752,828	402,235	1,459	11,732,591	394,750	3,438	107,124
18 (2006)	12,223,578	420,006	2,183	12,229,996	419,359	3,049	99,673
19 (2007)	12,496,282	432,629	2,154	12,514,269	429,705	3,121	88,724
20 (2008)	11,742,080	428,288	2,322	11,767,336	424,080	3,204	69,803
21 (2009)	7,955,191	300,655	1,384	7,967,011	300,179	2,303	58,117
平成19年度 (07FY)	12,760,111	441,456	1,708	12,771,514	437,882	2,867	95,106
20 (08FY)	9,913,270	369,034	2,378	9,943,229	367,091	3,261	65,490
平成21年 1~3月 (Q1)	1,477,755	58,282	679	1,482,954	59,074	793	65,490
4~6月 (Q2)	1,747,751	66,659	182	1,734,060	66,225	348	79,011
7~9月 (Q3)	2,231,996	84,272	400	2,251,063	84,111	588	59,813
10~12月 (Q4)	2,497,689	91,442	123	2,498,934	90,769	574	58,117
平成21年 1月 (Jan.)	487,106	19,967	133	479,833	19,861	224	77,336
2 (Feb.)	429,064	17,098	183	423,139	17,039	277	83,805
3 (Mar.)	561,585	21,217	363	579,982	22,174	292	65,490
4 (Apr.)	480,675	17,956	62	471,275	17,818	105	74,844
5 (May)	563,958	20,603	60	566,624	20,656	120	72,125
6 (Jun.)	703,118	28,100	60	696,161	27,751	123	79,011
7 (Jul.)	767,863	28,251	115	765,923	28,098	226	81,024
8 (Aug.)	586,025	22,779	107	595,267	23,002	210	71,679
9 (Sep.)	878,108	33,242	178	889,873	33,011	152	59,813
10 (Oct.)	857,677	30,890	16	842,274	30,132	188	75,044
11 (Nov.)	852,814	31,779	64	852,805	31,793	178	74,939
12 (Dec.)	787,198	28,773	43	803,855	28,844	208	58,117

乗用車用（トラック用を含む）エアコンディショナ
 Automobile and truck air conditioners
 (20)

年 月 Year and Month	生産 (P)		受入 (R) Quantity (n)	出荷 (Sh)			在庫 (I) Quantity (n)
	数量 (台) Quantity (n)	金額 (百万円) (million yen)		販売 (Sa)		その他 (O) Quantity (n)	
				数量 (台) Quantity (n)	金額 (百万円) (million yen)		
平成17年 (2005)	11,720,967	374,664	-	11,702,260	369,058	813	104,101
18 (2006)	12,190,333	391,828	-	12,196,903	390,838	535	96,057
19 (2007)	12,455,243	397,716	-	12,473,490	393,791	591	85,019
20 (2008)	11,700,178	391,501	-	11,725,570	386,870	809	65,398
21 (2009)	7,929,505	269,732	-	7,941,296	268,731	456	54,214
平成19年度 (07FY)	12,717,564	405,476	-	12,729,303	400,787	540	91,317
20 (08FY)	9,876,367	333,015	-	9,905,954	329,956	863	61,456
平成21年 1~3月 (Q1)	1,470,997	49,677	-	1,475,778	49,742	161	61,456
4~6月 (Q2)	1,743,104	58,876	-	1,729,334	58,337	31	75,201
7~9月 (Q3)	2,225,107	76,447	-	2,244,155	76,053	89	56,121
10~12月 (Q4)	2,490,297	84,732	-	2,492,029	84,599	175	54,214
平成21年 1月 (Jan.)	484,310	17,760	-	477,259	17,536	15	72,785
2 (Feb.)	426,872	14,852	-	420,790	14,708	80	79,425
3 (Mar.)	559,815	17,065	-	577,729	17,498	66	61,456
4 (Apr.)	479,427	16,069	-	469,907	15,866	16	70,967
5 (May)	562,592	18,625	-	565,321	18,647	15	68,230
6 (Jun.)	701,085	24,182	-	694,106	23,824	-	75,201
7 (Jul.)	765,599	25,893	-	763,604	25,700	41	77,339
8 (Aug.)	584,128	20,583	-	593,381	20,761	30	68,056
9 (Sep.)	875,380	29,971	-	887,170	29,592	18	56,121
10 (Oct.)	854,968	28,593	-	839,863	28,102	53	71,173
11 (Nov.)	850,412	29,497	-	850,437	29,669	61	71,087
12 (Dec.)	784,917	26,642	-	801,729	26,828	61	54,214

 その他の輸送機械用（列車、バス、航空機用等）
 Miscellaneous for transportation machines (train, bus, airplanes, etc.)
 (21)

年 月 Year and Month	生産 (P)		受入 (R) Quantity (n)	出荷 (Sh)			在庫 (I) Quantity (n)
	数量 (台) Quantity (n)	金額 (百万円) (million yen)		販売 (Sa)		その他 (O) Quantity (n)	
				数量 (台) Quantity (n)	金額 (百万円) (million yen)		
平成17年 (2005)	31,861	27,571	1,459	30,331	25,692	2,625	3,023
18 (2006)	33,245	28,178	2,183	33,093	28,521	2,514	3,616
19 (2007)	41,039	34,913	2,154	40,779	35,914	2,530	3,705
20 (2008)	41,902	36,787	2,322	41,766	37,210	2,395	4,405
21 (2009)	25,686	30,923	1,384	25,715	31,448	1,847	3,903
平成19年度 (07FY)	42,547	35,980	1,708	42,211	37,095	2,327	3,789
20 (08FY)	36,903	36,019	2,378	37,275	37,135	2,398	4,034
平成21年 1~3月 (Q1)	6,758	8,605	679	7,176	9,332	632	4,034
4~6月 (Q2)	4,647	7,783	182	4,726	7,888	317	3,810
7~9月 (Q3)	6,889	7,825	400	6,908	8,058	499	3,692
10~12月 (Q4)	7,392	6,710	123	6,905	6,170	399	3,903
平成21年 1月 (Jan.)	2,796	2,207	133	2,574	2,325	209	4,551
2 (Feb.)	2,192	2,246	183	2,349	2,331	197	4,380
3 (Mar.)	1,770	4,152	363	2,253	4,676	226	4,034
4 (Apr.)	1,248	1,887	62	1,368	1,952	89	3,877
5 (May)	1,366	1,978	60	1,303	2,009	105	3,895
6 (Jun.)	2,033	3,918	60	2,055	3,927	123	3,810
7 (Jul.)	2,264	2,358	115	2,319	2,398	185	3,685
8 (Aug.)	1,897	2,196	107	1,886	2,241	180	3,623
9 (Sep.)	2,728	3,271	178	2,703	3,419	134	3,692
10 (Oct.)	2,709	2,297	16	2,411	2,030	135	3,871
11 (Nov.)	2,402	2,282	64	2,368	2,124	117	3,852
12 (Dec.)	2,281	2,131	43	2,126	2,016	147	3,903

冷凍・冷蔵ショーケース
Refrigerating display cases
(2 2 ~ 2 3)

年 月 Year and Month	生産 (P)		受入 (R)	出荷 (Sh)			在庫 (I)
	数量 (台) Quantity (n)	金額 (百万円) (million yen)		販売 (Sa)		その他 (O)	
			数量 (台) Quantity (n)	数量 (台) Quantity (n)	金額 (百万円) (million yen)		数量 (台) Quantity (n)
平成17年 (2005)	242,583	68,571	138,511	286,812	79,045	104,392	46,836
18 (2006)	238,109	66,522	144,225	270,227	77,316	114,250	42,073
19 (2007)	217,814	63,135	67,830	253,183	74,832	35,584	39,629
20 (2008)	202,107	58,694	58,148	233,947	69,457	26,892	40,023
21 (2009)	178,324	54,387	50,279	213,289	63,809	24,162	31,638
平成19年度 (07FY)	208,940	61,049	65,570	245,107	72,616	33,899	37,157
20 (08FY)	194,214	56,977	57,045	229,492	68,234	25,829	33,777
平成21年 1~3月 (Q1)	38,149	12,167	12,041	50,819	15,673	5,711	33,777
4~6月 (Q2)	50,235	14,533	13,419	56,994	16,465	6,487	34,056
7~9月 (Q3)	50,704	14,645	13,736	57,341	16,802	5,927	35,327
10~12月 (Q4)	39,236	13,042	11,083	48,135	14,869	6,037	31,638
平成21年 1月 (Jan.)	12,598	3,908	3,417	12,694	4,009	1,798	41,674
2 (Feb.)	12,096	3,981	3,913	17,010	5,387	1,775	38,931
3 (Mar.)	13,455	4,278	4,711	21,115	6,277	2,138	33,777
4 (Apr.)	15,998	4,857	4,935	19,222	5,651	2,265	33,263
5 (May)	14,566	4,222	3,700	16,408	4,545	1,728	33,426
6 (Jun.)	19,671	5,454	4,784	21,364	6,269	2,494	34,056
7 (Jul.)	21,843	5,850	5,449	22,826	6,435	2,226	36,329
8 (Aug.)	14,273	4,129	3,750	15,667	4,636	1,645	37,073
9 (Sep.)	14,588	4,666	4,537	18,848	5,731	2,056	35,327
10 (Oct.)	15,390	5,166	4,329	18,377	5,521	2,005	34,707
11 (Nov.)	13,408	4,623	4,066	19,169	6,101	2,098	30,949
12 (Dec.)	10,438	3,253	2,688	10,589	3,247	1,934	31,638

冷凍・冷蔵ショーケース 冷凍機内蔵形
Selfcontained type refrigerating display cases
(2 2)

年 月 Year and Month	生産 (P)		受入 (R)	出荷 (Sh)			在庫 (I)
	数量 (台) Quantity (n)	金額 (百万円) (million yen)		販売 (Sa)		その他 (O)	
			数量 (台) Quantity (n)	数量 (台) Quantity (n)	金額 (百万円) (million yen)		数量 (台) Quantity (n)
平成17年 (2005)	136,279	31,528	74,365	153,416	32,446	67,760	35,700
18 (2006)	135,874	29,017	86,776	144,941	30,644	80,151	31,407
19 (2007)	121,937	28,470	19,824	133,032	29,757	12,089	28,660
20 (2008)	117,568	26,547	15,310	123,175	26,786	9,237	29,822
21 (2009)	95,462	22,367	13,763	110,540	24,842	7,490	21,520
平成19年度 (07FY)	117,493	26,792	19,055	129,790	28,500	11,199	26,732
20 (08FY)	110,261	25,430	14,537	118,827	26,132	8,693	24,791
平成21年 1~3月 (Q1)	18,245	4,624	2,646	24,416	5,638	1,702	24,791
4~6月 (Q2)	28,965	6,353	3,651	31,080	6,700	2,024	24,402
7~9月 (Q3)	28,944	6,466	4,458	30,902	7,048	2,037	24,964
10~12月 (Q4)	19,308	4,924	3,008	24,142	5,456	1,727	21,520
平成21年 1月 (Jan.)	6,772	1,491	823	6,111	1,435	563	30,873
2 (Feb.)	5,612	1,589	781	7,772	1,996	453	29,074
3 (Mar.)	5,861	1,544	1,042	10,533	2,207	686	24,791
4 (Apr.)	8,954	1,986	1,302	9,646	2,149	776	24,658
5 (May)	8,208	1,793	1,028	9,411	2,007	498	24,018
6 (Jun.)	11,803	2,574	1,321	12,023	2,544	750	24,402
7 (Jul.)	13,430	2,643	1,773	12,362	2,709	838	26,438
8 (Aug.)	8,582	1,971	1,458	8,722	2,061	612	27,177
9 (Sep.)	6,932	1,852	1,227	9,818	2,278	587	24,964
10 (Oct.)	7,436	1,875	1,182	9,297	2,075	535	23,793
11 (Nov.)	5,787	1,487	910	8,981	1,939	487	21,057
12 (Dec.)	6,085	1,562	916	5,864	1,442	705	21,520

冷凍・冷蔵ショーケース 冷凍機別置形
Remote condensing-unit type refrigerating display cases
(2 3)

年 月 Year and Month	生産 (P)		受入 (R) Quantity (n)	出荷 (Sh)			在庫 (I) Quantity (n)
	数量 (台) Quantity (n)	金額 (百万円) (million yen)		販売 (Sa)		その他 (O) Quantity (n)	
			数量 (台) Quantity (n)	金額 (百万円) (million yen)	数量 (台) Quantity (n)		
平成17年 (2005)	106,304	37,043	64,146	133,396	46,599	36,632	11,136
18 (2006)	102,235	37,505	57,449	125,286	46,672	34,099	10,666
19 (2007)	95,877	34,665	48,006	120,151	45,075	23,495	10,969
20 (2008)	84,539	32,147	42,838	110,772	42,671	17,655	10,201
21 (2009)	82,862	32,020	36,516	102,749	38,967	16,672	10,118
平成19年度 (07FY)	91,447	34,257	46,515	115,317	44,116	22,700	10,425
20 (08FY)	83,953	31,547	42,508	110,665	42,102	17,136	8,986
平成21年 1~3月 (Q1)	19,904	7,543	9,395	26,403	10,035	4,009	8,986
4~6月 (Q2)	21,270	8,180	9,768	25,914	9,765	4,463	9,654
7~9月 (Q3)	21,760	8,179	9,278	26,439	9,754	3,890	10,363
10~12月 (Q4)	19,928	8,118	8,075	23,993	9,413	4,310	10,118
平成21年 1月 (Jan.)	5,826	2,417	2,594	6,583	2,574	1,235	10,801
2 (Feb.)	6,484	2,392	3,132	9,238	3,391	1,322	9,857
3 (Mar.)	7,594	2,734	3,669	10,582	4,070	1,452	8,986
4 (Apr.)	7,044	2,871	3,633	9,576	3,502	1,489	8,605
5 (May)	6,358	2,429	2,872	6,997	2,538	1,230	9,408
6 (Jun.)	7,868	2,880	3,463	9,341	3,725	1,744	9,654
7 (Jul.)	8,413	3,207	3,676	10,464	3,726	1,388	9,891
8 (Aug.)	5,691	2,158	2,292	6,945	2,575	1,033	9,896
9 (Sep.)	7,656	2,814	3,310	9,030	3,453	1,469	10,363
10 (Oct.)	7,954	3,291	3,147	9,080	3,446	1,470	10,914
11 (Nov.)	7,621	3,136	3,156	10,188	4,162	1,611	9,892
12 (Dec.)	4,353	1,691	1,772	4,725	1,805	1,229	10,118

フリーザ (業務用冷凍庫を含む)
Freezers (including commercial refrigerators)
(2 4)

年 月 Year and Month	生産 (P)		受入 (R) Quantity (n)	出荷 (Sh)			在庫 (I) Quantity (n)
	数量 (台) Quantity (n)	金額 (百万円) (million yen)		販売 (Sa)		その他 (O) Quantity (n)	
			数量 (台) Quantity (n)	金額 (百万円) (million yen)	数量 (台) Quantity (n)		
平成17年 (2005)	39,300	11,391	141,162	176,943	17,484	6,415	22,406
18 (2006)	48,903	15,074	138,146	179,091	18,849	16,908	13,456
19 (2007)	48,767	14,007	98,407	150,919	18,222	1,355	8,353
20 (2008)	43,861	10,868	94,703	138,189	14,174	989	7,801
21 (2009)	33,919	8,038	106,267	139,787	12,561	769	7,431
平成19年度 (07FY)	46,844	12,897	92,882	142,538	16,463	1,170	8,785
20 (08FY)	43,213	10,483	99,353	142,766	14,486	1,020	7,628
平成21年 1~3月 (Q1)	6,782	1,625	15,185	21,974	2,509	166	7,628
4~6月 (Q2)	9,180	2,111	31,508	37,172	2,994	94	11,050
7~9月 (Q3)	10,999	2,569	30,687	44,135	3,915	237	8,364
10~12月 (Q4)	6,958	1,733	28,887	36,506	3,143	272	7,431
平成21年 1月 (Jan.)	2,311	559	5,129	7,602	919	97	7,541
2 (Feb.)	2,182	516	5,186	6,547	774	46	8,316
3 (Mar.)	2,289	550	4,870	7,825	816	23	7,628
4 (Apr.)	2,726	630	8,640	9,157	816	40	9,797
5 (May)	3,104	710	10,922	12,769	969	25	11,029
6 (Jun.)	3,350	771	11,946	15,246	1,209	29	11,050
7 (Jul.)	4,039	919	14,553	19,335	1,430	35	10,272
8 (Aug.)	3,792	874	10,759	13,201	1,144	76	11,546
9 (Sep.)	3,168	776	5,375	11,599	1,341	126	8,364
10 (Oct.)	2,949	761	10,312	9,801	1,307	97	11,727
11 (Nov.)	2,298	557	7,326	10,804	941	136	10,411
12 (Dec.)	1,711	415	11,249	15,901	895	39	7,431

除湿機
 Dehumidifiers
 (25)

年 月 Year and Month	生産 (P)		受入 (R)	出荷 (Sh)			在庫 (I)
	数量 (台) Quantity (n)	金額 (百万円) (million yen)		販売 (Sa)		その他 (O)	
			数量 (台) Quantity (n)	数量 (台) Quantity (n)	金額 (百万円) (million yen)		数量 (台) Quantity (n)
平成17年 (2005)	256,470	10,121	411,220	601,023	13,642	65,058	47,075
18 (2006)	206,697	8,111	474,209	641,635	14,108	68,630	17,716
19 (2007)	147,165	7,317	345,402	379,030	9,924	88,251	41,790
20 (2008)	114,673	6,127	80,491	137,413	5,442	75,941	2,766
21 (2009)	130,522	6,241	91,122	106,530	4,457	83,296	34,584
平成19年度 (07FY)	118,656	6,544	268,394	303,856	8,773	79,182	25,715
20 (08FY)	149,203	6,807	97,613	136,500	5,358	93,808	42,223
平成21年 1~3月 (Q1)	49,930	1,920	27,558	9,833	837	28,198	42,223
4~6月 (Q2)	64,281	2,522	42,127	85,494	2,168	41,048	22,089
7~9月 (Q3)	9,457	946	16,149	7,401	884	8,155	32,139
10~12月 (Q4)	6,854	853	5,288	3,802	568	5,895	34,584
平成21年 1月 (Jan.)	13,205	556	8,282	754	165	8,683	14,816
2 (Feb.)	16,017	605	7,830	1,502	252	8,026	29,135
3 (Mar.)	20,708	759	11,446	7,577	420	11,489	42,223
4 (Apr.)	20,856	871	10,665	19,049	571	12,526	42,169
5 (May)	20,654	766	14,461	25,754	628	12,533	38,997
6 (Jun.)	22,771	885	17,001	40,691	969	15,989	22,089
7 (Jul.)	1,192	372	7	657	349	461	22,170
8 (Aug.)	695	211	4,142	2,738	241	454	23,815
9 (Sep.)	7,570	363	12,000	4,006	294	7,240	32,139
10 (Oct.)	3,327	331	2,361	354	198	3,035	34,438
11 (Nov.)	917	294	853	1,767	185	526	33,915
12 (Dec.)	2,610	228	2,074	1,681	185	2,334	34,584

 製氷機
 Ice makers
 (26)

年 月 Year and Month	生産 (P)		受入 (R)	出荷 (Sh)			在庫 (I)
	数量 (台) Quantity (n)	金額 (百万円) (million yen)		販売 (Sa)		その他 (O)	
			数量 (台) Quantity (n)	数量 (台) Quantity (n)	金額 (百万円) (million yen)		数量 (台) Quantity (n)
平成17年 (2005)	59,050	9,976	14,227	61,366	10,673	14,274	3,817
18 (2006)	65,398	11,683	17,456	64,002	11,530	17,395	5,273
19 (2007)	52,616	9,680	184	54,055	9,906	140	4,032
20 (2008)	47,374	9,319	58	47,295	9,060	54	4,343
21 (2009)	42,473	8,248	45	44,567	8,451	41	2,471
平成19年度 (07FY)	47,682	8,954	76	50,432	9,472	147	3,633
20 (08FY)	47,037	9,237	68	47,095	8,930	44	3,817
平成21年 1~3月 (Q1)	9,349	1,791	10	9,922	1,887	10	3,817
4~6月 (Q2)	12,227	2,407	14	12,279	2,314	10	3,826
7~9月 (Q3)	11,527	2,232	4	12,655	2,411	16	2,743
10~12月 (Q4)	9,370	1,818	17	9,711	1,839	5	2,471
平成21年 1月 (Jan.)	2,856	546	3	2,472	463	1	4,748
2 (Feb.)	3,097	599	-	3,245	618	9	4,600
3 (Mar.)	3,396	646	7	4,205	806	-	3,817
4 (Apr.)	4,193	812	-	3,797	717	9	4,223
5 (May)	3,653	701	4	3,904	735	1	3,994
6 (Jun.)	4,381	894	10	4,578	862	-	3,826
7 (Jul.)	4,800	916	-	5,212	989	16	3,417
8 (Aug.)	3,512	697	2	3,939	746	-	3,011
9 (Sep.)	3,215	619	2	3,504	676	-	2,743
10 (Oct.)	3,273	655	-	3,624	702	5	2,406
11 (Nov.)	2,992	570	12	3,243	612	-	2,186
12 (Dec.)	3,105	593	5	2,844	525	-	2,471

チリングユニット (ヒートポンプ式を含む)
Chilling unit (including heat-pump type)
(27)

年 月 Year and Month	生産 (P)		受入 (R)	出荷 (Sh)			在庫 (I)
	数量 (台) Quantity (n)	金額 (百万円) (million yen)		販売 (Sa)		その他 (O)	
			数量 (台) Quantity (n)	数量 (台) Quantity (n)	金額 (百万円) (million yen)	数量 (台) Quantity (n)	数量 (台) Quantity (n)
平成17年 (2005)	14,288	21,566	2,758	12,460	21,887	4,607	1,308
18 (2006)	15,342	22,822	9,126	19,460	26,141	4,986	1,329
19 (2007)	17,062	26,629	5,601	17,891	26,748	4,911	1,190
20 (2008)	16,510	31,186	160	10,000	24,054	6,271	1,580
21 (2009)	11,620	29,121	131	7,109	23,557	4,639	1,584
平成19年度 (07FY)	17,197	25,709	2,950	14,609	24,285	5,297	1,350
20 (08FY)	14,656	32,808	157	9,026	25,686	5,907	1,221
平成21年 1~3月 (Q1)	2,536	7,245	43	1,867	6,601	1,071	1,221
4~6月 (Q2)	2,936	6,730	26	1,790	4,994	1,011	1,383
7~9月 (Q3)	2,683	6,259	39	1,689	5,450	1,056	1,360
10~12月 (Q4)	3,465	8,887	23	1,763	6,512	1,501	1,584
平成21年 1月 (Jan.)	861	2,402	23	496	1,712	421	1,547
2 (Feb.)	819	2,296	2	572	1,975	313	1,483
3 (Mar.)	856	2,547	18	799	2,914	337	1,221
4 (Apr.)	1,132	2,313	14	740	1,621	329	1,299
5 (May)	846	2,193	8	473	1,599	266	1,414
6 (Jun.)	958	2,224	4	577	1,774	416	1,383
7 (Jul.)	914	2,154	23	612	1,788	404	1,304
8 (Aug.)	755	1,711	9	414	1,329	270	1,384
9 (Sep.)	1,014	2,394	7	663	2,333	382	1,360
10 (Oct.)	1,150	2,795	6	517	1,837	515	1,484
11 (Nov.)	1,130	2,942	13	646	2,145	505	1,476
12 (Dec.)	1,185	3,150	4	600	2,530	481	1,584

冷凍・冷蔵ユニット
Refrigerating unit
(28~29)

年 月 Year and Month	生産 (P)		受入 (R)	出荷 (Sh)			在庫 (I)
	数量 (台) Quantity (n)	金額 (百万円) (million yen)		販売 (Sa)		その他 (O)	
			数量 (台) Quantity (n)	数量 (台) Quantity (n)	金額 (百万円) (million yen)	数量 (台) Quantity (n)	数量 (台) Quantity (n)
平成17年 (2005)	213,976	89,283	413	187,212	38,409	23,607	13,555
18 (2006)	376,881	87,976	281	354,589	39,753	22,823	13,189
19 (2007)	401,866	95,372	328	377,209	37,034	27,569	11,646
20 (2008)	376,825	90,370	483	352,261	39,928	23,479	14,191
21 (2009)	336,739	37,028	373	334,251	37,308	1,091	17,405
平成19年度 (07FY)	391,093	96,826	452	363,557	38,224	27,675	12,920
20 (08FY)	361,613	74,119	359	349,402	38,321	16,823	9,617
平成21年 1~3月 (Q1)	66,283	7,930	54	70,852	8,353	419	9,617
4~6月 (Q2)	73,190	8,625	70	74,799	8,339	426	8,012
7~9月 (Q3)	96,905	10,395	200	94,841	10,580	201	10,439
10~12月 (Q4)	100,361	10,078	49	93,759	10,036	45	17,405
平成21年 1月 (Jan.)	24,986	2,807	11	25,775	2,406	374	13,159
2 (Feb.)	23,905	2,385	13	22,883	2,785	8	14,306
3 (Mar.)	17,392	2,738	30	22,194	3,162	37	9,617
4 (Apr.)	22,917	2,577	20	22,467	2,307	97	10,110
5 (May)	21,144	2,758	31	22,629	2,858	13	8,763
6 (Jun.)	29,129	3,290	19	29,703	3,174	316	8,012
7 (Jul.)	34,533	3,930	115	33,468	3,997	123	9,193
8 (Aug.)	29,370	2,845	55	29,049	2,802	7	9,682
9 (Sep.)	33,002	3,620	30	32,324	3,781	71	10,439
10 (Oct.)	33,722	3,958	13	29,455	3,449	10	14,829
11 (Nov.)	34,449	3,211	18	31,771	3,639	13	17,632
12 (Dec.)	32,190	2,909	18	32,533	2,948	22	17,405

冷凍・冷蔵ユニット 輸送機械用
Refrigerating unit for transportation machines
(28)

年 月 Year and Month	生産 (P)		受入 (R) Quantity (n)	出荷 (Sh)			在庫 (I) Quantity (n)
	数量 (台) Quantity (n)	金額 (百万円) (million yen)		販売 (Sa)		その他 (O) Quantity (n)	
			数量 (台) Quantity (n)	金額 (百万円) (million yen)	数量 (台) Quantity (n)		数量 (台) Quantity (n)
平成17年 (2005)	57,707	69,985	6	35,955	19,430	22,842	2,978
18 (2006)	55,207	66,514	60	32,132	18,003	22,418	3,681
19 (2007)	56,601	75,628	104	29,216	16,810	27,314	3,856
20 (2008)	47,021	67,854	126	24,352	17,553	23,136	3,515
21 (2009)	21,819	15,746	51	22,317	15,483	687	2,385
平成19年度 (07FY)	55,927	76,553	199	29,173	17,402	27,406	3,081
20 (08FY)	39,676	52,201	1	23,367	16,207	16,490	2,901
平成21年 1~3月 (Q1)	4,768	3,494	-	5,017	3,052	365	2,901
4~6月 (Q2)	5,201	3,326	31	5,396	3,516	151	2,586
7~9月 (Q3)	6,275	4,268	20	6,502	4,393	171	2,212
10~12月 (Q4)	5,575	4,658	-	5,402	4,522	-	2,385
平成21年 1月 (Jan.)	1,459	1,607	-	1,766	1,081	361	2,847
2 (Feb.)	1,414	893	-	1,467	944	-	2,794
3 (Mar.)	1,895	994	-	1,784	1,027	4	2,901
4 (Apr.)	1,744	1,047	11	1,543	916	32	3,081
5 (May)	1,603	1,024	20	1,807	1,162	2	2,895
6 (Jun.)	1,854	1,255	-	2,046	1,438	117	2,586
7 (Jul.)	2,212	1,391	1	2,243	1,555	121	2,439
8 (Aug.)	1,760	1,171	19	1,754	1,163	6	2,458
9 (Sep.)	2,303	1,706	-	2,505	1,675	44	2,212
10 (Oct.)	2,129	1,742	-	1,997	1,682	-	2,344
11 (Nov.)	1,896	1,556	-	1,905	1,596	-	2,335
12 (Dec.)	1,550	1,360	-	1,500	1,244	-	2,385

その他の冷凍・冷蔵ユニット
Miscellaneous for refrigerating unit
(29)

年 月 Year and Month	生産 (P)		受入 (R) Quantity (n)	出荷 (Sh)			在庫 (I) Quantity (n)
	数量 (台) Quantity (n)	金額 (百万円) (million yen)		販売 (Sa)		その他 (O) Quantity (n)	
			数量 (台) Quantity (n)	金額 (百万円) (million yen)	数量 (台) Quantity (n)		数量 (台) Quantity (n)
平成17年 (2005)	156,269	19,298	407	151,257	18,979	765	10,577
18 (2006)	321,674	21,462	221	322,457	21,750	405	9,508
19 (2007)	345,265	19,744	224	347,993	20,224	255	7,790
20 (2008)	329,804	22,516	357	327,909	22,375	343	10,676
21 (2009)	314,920	21,282	322	311,934	21,825	404	15,020
平成19年度 (07FY)	335,166	20,273	253	334,384	20,822	269	9,839
20 (08FY)	321,937	21,918	358	326,035	22,114	333	6,716
平成21年 1~3月 (Q1)	61,515	4,436	54	65,835	5,301	54	6,716
4~6月 (Q2)	67,989	5,299	39	69,403	4,823	275	5,426
7~9月 (Q3)	90,630	6,127	180	88,339	6,187	30	8,227
10~12月 (Q4)	94,786	5,420	49	88,357	5,514	45	15,020
平成21年 1月 (Jan.)	23,527	1,200	11	24,009	1,325	13	10,312
2 (Feb.)	22,491	1,492	13	21,416	1,841	8	11,512
3 (Mar.)	15,497	1,744	30	20,410	2,135	33	6,716
4 (Apr.)	21,173	1,530	9	20,924	1,391	65	7,029
5 (May)	19,541	1,734	11	20,822	1,696	11	5,868
6 (Jun.)	27,275	2,035	19	27,657	1,736	199	5,426
7 (Jul.)	32,321	2,539	114	31,225	2,442	2	6,754
8 (Aug.)	27,610	1,674	36	27,295	1,639	1	7,224
9 (Sep.)	30,699	1,914	30	29,819	2,106	27	8,227
10 (Oct.)	31,593	2,216	13	27,458	1,767	10	12,485
11 (Nov.)	32,553	1,655	18	29,866	2,043	13	15,297
12 (Dec.)	30,640	1,549	18	31,033	1,704	22	15,020

補器
Component for refrigerating machines
(30~31)

年 月 Year and Month	生産 (P)		受入 (R)	出荷 (Sh)			在庫 (I)
	数量 (台) Quantity (n)	金額 (百万円) (million yen)		販売 (Sa)		その他 (O)	
			数量 (台) Quantity (n)	金額 (百万円) (million yen)	数量 (台) Quantity (n)	数量 (台) Quantity (n)	
平成17年 (2005)	181,228	30,156	551	181,963	31,306	5,026	9,479
18 (2006)	159,850	29,391	377	155,043	30,879	6,123	8,540
19 (2007)	153,093	26,745	256	148,190	27,596	4,759	8,938
20 (2008)	156,466	28,582	452	152,767	29,991	3,816	10,202
21 (2009)	104,674	18,980	238	103,795	19,510	3,132	7,487
平成19年度 (07FY)	150,541	25,748	466	146,456	26,743	4,655	7,914
20 (08FY)	148,811	27,191	206	146,692	28,978	3,126	8,042
平成21年 1~3月 (Q1)	25,634	4,979	38	27,258	5,758	574	8,042
4~6月 (Q2)	23,871	4,365	22	23,495	4,055	716	7,924
7~9月 (Q3)	31,423	4,979	116	30,170	4,894	876	7,517
10~12月 (Q4)	23,746	4,657	62	22,872	4,803	966	7,487
平成21年 1月 (Jan.)	8,639	1,509	15	8,791	1,805	210	9,855
2 (Feb.)	8,735	1,560	7	9,247	1,687	185	9,165
3 (Mar.)	8,260	1,910	16	9,220	2,266	179	8,042
4 (Apr.)	7,663	1,614	3	7,720	1,437	344	7,844
5 (May)	6,905	1,286	13	7,085	1,274	175	7,502
6 (Jun.)	9,303	1,465	6	8,690	1,344	197	7,924
7 (Jul.)	9,562	1,706	17	9,665	1,662	185	7,653
8 (Aug.)	10,699	1,504	19	10,349	1,333	260	7,762
9 (Sep.)	11,162	1,769	80	10,156	1,899	431	7,517
10 (Oct.)	8,713	1,581	13	8,695	1,724	347	7,201
11 (Nov.)	8,529	1,544	45	8,391	1,703	265	7,119
12 (Dec.)	6,504	1,532	4	5,786	1,376	354	7,487

ファンコイルユニット
Room fan-coil units
(30)

年 月 Year and Month	生産 (P)		受入 (R)	出荷 (Sh)			在庫 (I)
	数量 (台) Quantity (n)	金額 (百万円) (million yen)		販売 (Sa)		その他 (O)	
			数量 (台) Quantity (n)	金額 (百万円) (million yen)	数量 (台) Quantity (n)	数量 (台) Quantity (n)	
平成17年 (2005)	164,722	12,142	404	165,538	12,517	4,734	8,999
18 (2006)	143,729	11,074	230	138,784	11,256	5,997	8,177
19 (2007)	138,829	9,163	153	134,046	9,178	4,664	8,447
20 (2008)	143,602	11,096	131	139,975	11,450	3,568	9,566
21 (2009)	94,032	7,103	169	93,155	6,368	3,023	6,889
平成19年度 (07FY)	137,766	9,073	159	133,516	9,338	4,389	7,481
20 (08FY)	136,096	10,392	112	133,958	10,834	3,067	7,593
平成21年 1~3月 (Q1)	22,869	1,538	26	24,297	1,871	571	7,593
4~6月 (Q2)	21,631	1,771	13	21,405	1,327	641	7,391
7~9月 (Q3)	28,700	2,073	95	27,571	1,767	865	6,850
10~12月 (Q4)	20,832	1,721	35	19,882	1,403	946	6,889
平成21年 1月 (Jan.)	7,749	541	8	7,779	715	207	9,337
2 (Feb.)	7,797	501	2	8,387	624	185	8,564
3 (Mar.)	7,323	496	16	8,131	532	179	7,593
4 (Apr.)	6,937	596	3	7,133	391	338	7,262
5 (May)	6,182	508	4	6,408	434	157	6,883
6 (Jun.)	8,512	667	6	7,864	502	146	7,391
7 (Jul.)	8,528	703	4	8,657	555	185	7,081
8 (Aug.)	9,880	606	12	9,606	495	260	7,107
9 (Sep.)	10,292	764	79	9,308	717	420	6,850
10 (Oct.)	7,670	613	13	7,580	546	327	6,626
11 (Nov.)	7,558	526	19	7,368	500	265	6,570
12 (Dec.)	5,604	582	3	4,934	357	354	6,889

エアハンドリングユニット
Air-handling units
(3 1)

年 月 Year and Month	生産 (P)		受入 (R)	出荷 (Sh)			在庫 (I)
	数量 (台) Quantity (n)	金額 (百万円) (million yen)		数量 (台) Quantity (n)	販売 (Sa)		
			数量 (台) Quantity (n)		金額 (百万円) (million yen)	数量 (台) Quantity (n)	数量 (台) Quantity (n)
平成17年 (2005)	16,506	18,014	147	16,425	18,789	292	480
18 (2006)	16,121	18,317	147	16,259	19,623	126	363
19 (2007)	14,264	17,582	103	14,144	18,418	95	491
20 (2008)	12,864	17,486	321	12,792	18,541	248	636
21 (2009)	10,642	11,877	69	10,640	13,142	109	598
平成19年度 (07FY)	12,775	16,675	307	12,940	17,405	266	433
20 (08FY)	12,715	16,799	94	12,734	18,144	59	449
平成21年 1~3月 (Q1)	2,765	3,441	12	2,961	3,887	3	449
4~6月 (Q2)	2,240	2,594	9	2,090	2,728	75	533
7~9月 (Q3)	2,723	2,906	21	2,599	3,127	11	667
10~12月 (Q4)	2,914	2,936	27	2,990	3,400	20	598
平成21年 1月 (Jan.)	890	968	7	1,012	1,090	3	518
2 (Feb.)	938	1,059	5	860	1,063	-	601
3 (Mar.)	937	1,414	-	1,089	1,734	-	449
4 (Apr.)	726	1,018	-	587	1,046	6	582
5 (May)	723	778	9	677	840	18	619
6 (Jun.)	791	798	-	826	842	51	533
7 (Jul.)	1,034	1,003	13	1,008	1,107	-	572
8 (Aug.)	819	898	7	743	838	-	655
9 (Sep.)	870	1,005	1	848	1,182	11	667
10 (Oct.)	1,043	968	-	1,115	1,178	20	575
11 (Nov.)	971	1,018	26	1,023	1,203	-	549
12 (Dec.)	900	950	1	852	1,019	-	598

冷凍・空調用冷却塔
Cooling towers for air conditioning and refrigeration
(3 2)

年 月 Year and Month	生産 (P)		受入 (R)	出荷 (Sh)			在庫 (I)
	数量 (台) Quantity (n)	金額 (百万円) (million yen)		数量 (台) Quantity (n)	販売 (Sa)		
			数量 (台) Quantity (n)		金額 (百万円) (million yen)	数量 (台) Quantity (n)	数量 (台) Quantity (n)
平成17年 (2005)	11,268	11,367	44	11,194	11,352	14	641
18 (2006)	11,950	12,570	34	11,683	12,437	4	940
19 (2007)	10,991	13,413	30	10,684	13,421	6	1,292
20 (2008)	9,752	12,607	25	9,707	12,593	5	1,356
21 (2009)	6,212	8,994	12	6,153	9,066	613	814
平成19年度 (07FY)	10,690	12,727	28	10,309	12,749	6	1,325
20 (08FY)	9,085	11,764	24	9,085	11,888	611	738
平成21年 1~3月 (Q1)	1,814	2,412	4	1,828	2,583	608	738
4~6月 (Q2)	1,534	2,725	2	1,483	2,699	4	787
7~9月 (Q3)	1,375	1,774	1	1,404	1,749	-	759
10~12月 (Q4)	1,489	2,083	5	1,488	2,035	1	814
平成21年 1月 (Jan.)	542	571	4	512	608	1	1,389
2 (Feb.)	657	868	-	640	916	-	1,406
3 (Mar.)	615	973	-	676	1,059	607	738
4 (Apr.)	575	960	-	486	858	4	823
5 (May)	469	650	-	481	686	-	811
6 (Jun.)	490	1,115	2	516	1,155	-	787
7 (Jul.)	488	698	-	566	704	-	709
8 (Aug.)	418	462	-	420	466	-	707
9 (Sep.)	469	614	1	418	579	-	759
10 (Oct.)	486	545	1	468	531	-	778
11 (Nov.)	496	694	3	503	706	1	773
12 (Dec.)	507	844	1	467	798	-	814

自動販売機、自動改札機・
自動入場機及び業務用洗濯機
Vending machines, Automatic
ticket wicket system, and Com-
mercial type washing machines
(1~6)

自動販売機
Vending machines
(1~4)

年 月 Year and Month	生産(P)		販売(Sa)		生産(P)		受入(R)	出荷(Sh)		在庫(I)
	金額(百万円) (million yen)	金額(百万円) (million yen)	数量(台) Quantity(n)	金額(百万円) (million yen)	数量(台) Quantity(n)	数量(台) Quantity(n)	販売(Sa)		数量(台) Quantity(n)	
							数量(台) Quantity(n)	金額(百万円) (million yen)		
平成17年 (2005)	191,528	220,033	511,167	169,151	243,068	512,687	197,003	243,143	49,816	
18 (2006)	186,964	205,977	450,024	158,942	201,011	443,302	178,395	201,052	57,289	
19 (2007)	164,499	189,288	432,074	140,968	191,253	445,079	166,090	191,059	44,297	
20 (2008)	151,532	168,365	391,503	129,959	179,888	384,378	146,828	179,844	51,384	
21 (2009)	105,546	126,211	281,234	90,968	119,404	300,597	111,445	122,711	29,280	
平成19年度 (07FY)	164,500	187,126	437,289	140,115	197,795	442,995	163,692	197,695	49,631	
20 (08FY)	133,852	152,995	349,639	115,883	157,193	353,149	134,712	159,157	45,190	
平成21年 1~3月 (Q1)	35,509	42,880	89,358	30,393	38,280	94,563	37,297	40,343	45,190	
4~6月 (Q2)	26,727	28,672	76,860	23,686	31,749	74,779	25,986	31,681	47,166	
7~9月 (Q3)	21,911	29,983	58,208	18,672	22,377	72,699	26,380	22,319	32,406	
10~12月 (Q4)	21,399	24,676	56,808	18,217	26,998	58,556	21,782	28,368	29,280	
平成21年 1月 (Jan.)	10,377	8,001	28,660	8,865	12,810	19,287	6,804	12,799	61,748	
2 (Feb.)	11,986	12,473	31,567	10,662	14,620	27,352	10,733	14,619	65,964	
3 (Mar.)	13,146	22,406	29,131	10,866	10,850	47,924	19,760	12,925	45,190	
4 (Apr.)	9,370	9,508	27,588	8,414	11,955	25,463	8,723	11,929	46,948	
5 (May)	8,423	8,326	24,785	7,587	9,631	22,155	7,646	9,589	49,839	
6 (Jun.)	8,934	10,838	24,487	7,685	10,163	27,161	9,617	10,163	47,166	
7 (Jul.)	7,483	10,217	21,756	6,568	9,522	26,422	9,234	9,463	42,560	
8 (Aug.)	6,468	8,349	16,527	5,320	6,421	19,245	7,060	6,421	39,513	
9 (Sep.)	7,960	11,417	19,925	6,784	6,434	27,032	10,086	6,435	32,406	
10 (Oct.)	6,069	6,828	16,092	5,180	6,257	16,691	6,146	6,257	31,797	
11 (Nov.)	6,782	8,392	18,000	5,888	8,295	19,824	7,592	8,295	29,974	
12 (Dec.)	8,548	9,456	22,716	7,149	12,446	22,041	8,044	13,816	29,280	

飲料用自動販売機
Beverage-vending machines
(1)

年 月 Year and Month	生産(P)		受入(R)	出荷(Sh)		在庫(I)	
	数量(台) Quantity(n)	金額(百万円) (million yen)		販売(Sa)			数量(台) Quantity(n)
			数量(台) Quantity(n)	金額(百万円) (million yen)	数量(台) Quantity(n)		
平成17年 (2005)	358,242	112,863	167,322	358,670	132,724	167,328	38,822
18 (2006)	339,782	106,281	158,379	340,116	124,525	158,390	38,452
19 (2007)	331,767	100,221	148,302	335,232	119,129	148,302	34,890
20 (2008)	340,194	102,433	154,593	333,142	116,607	154,593	41,910
21 (2009)	271,521	79,501	116,175	288,335	98,799	117,461	23,473
平成19年度 (07FY)	336,563	101,125	149,538	334,634	118,477	149,538	40,445
20 (08FY)	317,333	94,594	143,749	320,236	111,503	143,749	37,655
平成21年 1~3月 (Q1)	85,821	25,556	37,236	90,204	32,008	37,236	37,655
4~6月 (Q2)	74,809	21,918	31,037	72,020	23,910	31,057	40,289
7~9月 (Q3)	56,048	16,153	21,682	70,107	23,616	21,684	25,898
10~12月 (Q4)	54,843	15,874	26,220	56,004	19,265	27,484	23,473
平成21年 1月 (Jan.)	27,801	8,194	12,378	18,592	6,128	12,378	51,119
2 (Feb.)	30,599	8,955	14,265	26,310	8,930	14,265	55,408
3 (Mar.)	27,421	8,407	10,593	45,302	16,950	10,593	37,655
4 (Apr.)	26,941	8,071	11,786	24,612	8,304	11,786	39,629
5 (May)	24,200	7,038	9,375	21,363	7,022	9,395	42,666
6 (Jun.)	23,668	6,809	9,876	26,045	8,584	9,876	40,289
7 (Jul.)	21,141	5,970	9,348	25,711	8,591	9,349	35,718
8 (Aug.)	15,846	4,613	6,139	18,502	6,305	6,139	32,732
9 (Sep.)	19,061	5,570	6,195	25,894	8,720	6,196	25,898
10 (Oct.)	15,423	4,529	5,953	15,950	5,481	5,953	25,371
11 (Nov.)	17,447	5,129	8,067	18,860	6,682	8,067	23,958
12 (Dec.)	21,973	6,216	12,200	21,194	7,102	13,464	23,473

注：平成17年からの内訳廃止。

たばこ自動販売機
Cigarette vending machines
(2)

年 月 Year and Month	生産(P)		受入(R) 数量(台) Quantity(n)	出荷(Sh)			在庫(I) 数量(台) Quantity(n)
	数量(台) Quantity(n)	金額(百万円) (million yen)		販売(Sa)		その他(O) 数量(台) Quantity(n)	
			数量(台) Quantity(n)	金額(百万円) (million yen)	数量(台) Quantity(n)		
平成17年 (2005)	127,024	31,855	73,199	126,112	37,459	73,266	7,507
18 (2006)	91,685	26,595	40,618	83,046	26,529	40,749	16,831
19 (2007)	87,805	25,310	39,607	97,048	30,811	39,655	7,461
20 (2008)	40,699	12,088	21,142	39,921	13,960	21,229	8,120
21 (2009)	2,256	737	1,095	4,147	1,340	3,203	4,336
平成19年度 (07FY)	89,410	25,555	44,898	96,344	30,825	45,009	7,755
20 (08FY)	21,840	6,791	9,216	22,188	8,183	11,325	5,508
平成21年 1~3月 (Q1)	479	139	196	1,212	423	2,301	5,508
4~6月 (Q2)	560	204	270	1,023	357	283	5,032
7~9月 (Q3)	678	210	361	837	284	361	4,873
10~12月 (Q4)	539	184	268	1,075	276	258	4,336
平成21年 1月 (Jan.)	156	52	90	209	79	90	8,299
2 (Feb.)	88	25	27	278	95	27	8,108
3 (Mar.)	235	62	79	725	249	2,184	5,508
4 (Apr.)	245	98	60	380	136	73	5,360
5 (May)	121	41	69	279	100	69	5,202
6 (Jun.)	194	65	141	364	121	141	5,032
7 (Jul.)	145	44	60	243	84	60	4,934
8 (Aug.)	285	86	202	272	94	202	4,947
9 (Sep.)	248	80	99	322	106	99	4,873
10 (Oct.)	274	97	129	374	90	129	4,762
11 (Nov.)	114	41	78	408	110	78	4,468
12 (Dec.)	151	46	61	293	76	51	4,336

切符自動販売機
Tickets vending machines
(3)

年 月 Year and Month	生産(P)		受入(R) 数量(台) Quantity(n)	出荷(Sh)			在庫(I) 数量(台) Quantity(n)
	数量(台) Quantity(n)	金額(百万円) (million yen)		販売(Sa)		その他(O) 数量(台) Quantity(n)	
			数量(台) Quantity(n)	金額(百万円) (million yen)	数量(台) Quantity(n)		
平成17年 (2005)	9,048	17,561	-	9,076	18,054	-	130
18 (2006)	6,552	19,904	-	6,621	20,089	-	61
19 (2007)	5,338	11,927	-	5,299	11,939	-	100
20 (2008)	4,440	12,712	-	4,458	12,731	-	82
21 (2009)	3,995	8,919	-	3,966	8,917	-	111
平成19年度 (07FY)	4,854	10,295	-	4,789	10,298	-	88
20 (08FY)	4,306	11,763	-	4,331	11,781	-	63
平成21年 1~3月 (Q1)	1,645	3,981	-	1,664	3,989	-	63
4~6月 (Q2)	754	1,149	-	772	1,156	-	45
7~9月 (Q3)	938	2,012	-	890	1,999	-	93
10~12月 (Q4)	658	1,777	-	640	1,773	-	111
平成21年 1月 (Jan.)	207	396	-	212	398	-	77
2 (Feb.)	393	1,465	-	399	1,467	-	71
3 (Mar.)	1,045	2,120	-	1,053	2,124	-	63
4 (Apr.)	106	85	-	115	88	-	54
5 (May)	264	392	-	275	396	-	43
6 (Jun.)	384	672	-	382	672	-	45
7 (Jul.)	244	427	-	215	418	-	74
8 (Aug.)	233	521	-	226	520	-	81
9 (Sep.)	461	1,064	-	449	1,061	-	93
10 (Oct.)	175	465	-	165	462	-	103
11 (Nov.)	210	608	-	197	604	-	116
12 (Dec.)	273	704	-	278	707	-	111

その他の自動販売機
Miscellaneous vending machines
(4)

年 月 Year and Month	生産(P)		受入(R) Quantity(n)	出荷(Sh)			在庫(I) Quantity(n)
	数量(台) Quantity(n)	金額(百万円) (million yen)		販売(Sa)		その他(O) Quantity(n)	
				数量(台) Quantity(n)	金額(百万円) (million yen)		
平成17年 (2005)	16,853	6,872	2,547	18,829	8,766	2,549	3,357
18 (2006)	12,005	6,162	2,014	13,519	7,252	1,913	1,945
19 (2007)	7,164	3,510	3,344	7,500	4,211	3,102	1,846
20 (2008)	6,170	2,726	4,153	6,857	3,530	4,022	1,272
21 (2009)	3,462	1,811	2,134	4,149	2,389	2,047	1,360
平成19年度 (07FY)	6,462	3,140	3,359	7,228	4,092	3,148	1,343
20 (08FY)	6,160	2,735	4,228	6,394	3,245	4,083	1,964
平成21年 1~3月 (Q1)	1,413	717	848	1,483	877	806	1,964
4~6月 (Q2)	737	415	442	964	563	341	1,800
7~9月 (Q3)	544	297	334	865	481	274	1,542
10~12月 (Q4)	768	382	510	837	468	626	1,360
平成21年 1月 (Jan.)	496	223	342	274	199	331	2,253
2 (Feb.)	487	217	328	365	241	327	2,377
3 (Mar.)	430	277	178	844	437	148	1,964
4 (Apr.)	296	160	109	356	195	70	1,905
5 (May)	200	116	187	238	128	125	1,928
6 (Jun.)	241	139	146	370	240	146	1,800
7 (Jul.)	226	127	114	253	141	54	1,834
8 (Aug.)	163	100	80	245	141	80	1,753
9 (Sep.)	155	70	140	367	199	140	1,542
10 (Oct.)	220	89	175	202	113	175	1,561
11 (Nov.)	229	110	150	359	196	150	1,432
12 (Dec.)	319	183	185	276	159	301	1,360

自動改札機・自動入場機
Automatic ticket wicket system
(5)

年 月 Year and Month	生産(P)		受入(R) Quantity(n)	出荷(Sh)			在庫(I) Quantity(n)
	数量(台) Quantity(n)	金額(百万円) (million yen)		販売(Sa)		その他(O) Quantity(n)	
				数量(台) Quantity(n)	金額(百万円) (million yen)		
平成17年 (2005)	6,469	12,605	-	6,443	13,603	-	28
18 (2006)	6,089	15,645	-	6,045	15,763	-	72
19 (2007)	7,004	12,074	-	7,001	12,053	-	75
20 (2008)	5,852	10,549	-	5,907	10,577	-	20
21 (2009)	5,064	6,166	-	4,993	6,140	-	91
平成19年度 (07FY)	7,170	12,825	-	7,161	12,805	-	18
20 (08FY)	5,566	7,862	-	5,482	7,804	-	102
平成21年 1~3月 (Q1)	2,101	2,942	-	2,019	2,906	-	102
4~6月 (Q2)	1,003	1,054	-	1,057	1,077	-	48
7~9月 (Q3)	1,173	1,153	-	1,162	1,147	-	59
10~12月 (Q4)	787	1,017	-	755	1,010	-	91
平成21年 1月 (Jan.)	445	775	-	366	694	-	99
2 (Feb.)	525	690	-	575	756	-	49
3 (Mar.)	1,131	1,477	-	1,078	1,456	-	102
4 (Apr.)	373	351	-	376	352	-	99
5 (May)	208	210	-	252	229	-	55
6 (Jun.)	422	493	-	429	496	-	48
7 (Jul.)	345	289	-	349	291	-	44
8 (Aug.)	603	468	-	604	469	-	43
9 (Sep.)	225	396	-	209	387	-	59
10 (Oct.)	175	173	-	194	187	-	40
11 (Nov.)	218	244	-	171	224	-	87
12 (Dec.)	394	600	-	390	599	-	91

業務用洗濯機
Commercial-type washing machines
(6)

年 月 Year and Month	生産(P)		受入(R) 数量(台) Quantity(n)	出荷(Sh)			在庫(I) 数量(台) Quantity(n)
	数量(台) Quantity(n)	金額(百万円) (million yen)		販売(Sa)		その他(O) 数量(台) Quantity(n)	
			数量(台) Quantity(n)	金額(百万円) (million yen)	数量(台) Quantity(n)		
平成17年 (2005)	5,540	9,772	1,712	5,737	9,427	1,532	1,314
18 (2006)	6,701	12,377	2,051	6,692	11,819	2,086	1,288
19 (2007)	6,647	11,457	653	6,561	11,145	56	1,371
20 (2008)	6,241	11,024	32	6,255	10,960	36	1,351
21 (2009)	5,328	8,412	23	5,389	8,626	28	1,248
平成19年度 (07FY)	6,741	11,560	649	6,630	10,629	52	1,023
20 (08FY)	5,717	10,107	37	5,844	10,479	39	892
平成21年 1~3月 (Q1)	1,189	2,174	13	1,648	2,677	13	892
4~6月 (Q2)	1,416	1,987	6	1,205	1,609	12	1,098
7~9月 (Q3)	1,306	2,086	3	1,293	2,456	2	1,074
10~12月 (Q4)	1,417	2,165	1	1,243	1,884	1	1,248
平成21年 1月 (Jan.)	393	737	4	367	503	4	1,377
2 (Feb.)	352	634	2	516	984	2	1,213
3 (Mar.)	444	803	7	765	1,190	7	892
4 (Apr.)	481	605	2	427	433	2	946
5 (May)	478	626	3	388	451	9	1,030
6 (Jun.)	457	756	1	390	725	1	1,098
7 (Jul.)	416	626	1	407	692	1	1,108
8 (Aug.)	412	680	-	388	820	-	1,093
9 (Sep.)	478	780	2	498	944	1	1,074
10 (Oct.)	441	716	-	369	495	-	1,146
11 (Nov.)	410	650	-	433	576	-	1,123
12 (Dec.)	566	799	1	441	813	1	1,248

軸受(玉及びころ軸受に限る)
 Bearings(rolling bearings)
 (1~9)

20 軸受 Bearings	年 月 Year and Month	生産(P)			受入(R)	出荷(Sh)			在庫(I)
		数量(千個) Quantity(10 ³ n)	重量(t) Weight	金額(百万円) (million yen)		販売(Sa)		その他(O)	
					数量(千個) Quantity(10 ³ n)	数量(千個) Quantity(10 ³ n)	金額(百万円) (million yen)	数量(千個) Quantity(10 ³ n)	数量(千個) Quantity(10 ³ n)
	平成17年 (2005)	3,068,341	472,559	656,864	2,814,960	3,026,510	670,872	2,856,004	198,992
	18 (2006)	3,186,245	518,159	699,619	2,957,417	3,165,795	720,108	2,971,769	204,002
	19 (2007)	3,189,126	539,239	726,592	2,992,320	3,158,459	748,662	3,040,518	185,391
	20 (2008)	3,200,985	555,725	751,184	3,039,411	3,114,188	761,980	3,102,865	207,904
	21 (2009)	2,044,721	364,214	490,431	1,967,000	1,983,166	504,371	2,076,194	159,400
	平成19年度 (07FY)	3,261,351	551,044	742,979	3,059,199	3,198,468	761,808	3,135,001	182,471
	20 (08FY)	2,729,381	486,398	661,973	2,587,365	2,694,161	676,983	2,632,804	171,416
	平成21年 1~3月 (Q1)	372,784	73,704	103,487	345,840	400,765	111,996	354,110	171,416
	4~6月 (Q2)	435,980	82,323	112,162	423,636	410,189	112,275	445,936	174,260
	7~9月 (Q3)	562,172	96,791	128,536	546,990	529,060	130,737	591,191	163,189
	10~12月 (Q4)	673,785	111,396	146,246	650,534	643,152	149,363	684,957	159,400
	平成21年 1月 (Jan.)	136,697	27,018	37,726	126,023	144,302	39,003	124,461	201,746
	2 (Feb.)	116,143	23,212	32,501	106,545	121,155	34,768	110,324	192,887
	3 (Mar.)	119,944	23,474	33,260	113,272	135,308	38,225	119,325	171,416
	4 (Apr.)	132,226	25,311	35,508	128,199	123,734	34,555	133,030	175,115
	5 (May)	135,297	25,095	34,042	132,440	130,415	35,083	139,037	173,403
	6 (Jun.)	168,457	31,917	42,612	162,997	156,040	42,637	173,869	174,260
	7 (Jul.)	188,028	33,891	44,647	182,360	177,794	45,440	195,933	170,937
	8 (Aug.)	160,893	26,746	36,077	162,159	151,360	35,511	175,594	167,012
	9 (Sep.)	213,251	36,154	47,812	202,471	199,906	49,786	219,664	163,189
	10 (Oct.)	220,104	36,483	47,786	214,154	208,561	48,900	229,326	159,576
	11 (Nov.)	227,591	38,044	49,785	217,991	213,464	49,569	227,403	164,302
	12 (Dec.)	226,090	36,869	48,675	218,389	221,127	50,894	228,228	159,400

 玉軸受(軸受ユニット用を除く)
 Ball bearings(excluding for bearings units)
 (1~3)

年 月 Year and Month	生産(P)			受入(R)	出荷(Sh)			在庫(I)
	数量(千個) Quantity(10 ³ n)	重量(t) Weight	金額(百万円) (million yen)		販売(Sa)		その他(O)	
				数量(千個) Quantity(10 ³ n)	数量(千個) Quantity(10 ³ n)	金額(百万円) (million yen)	数量(千個) Quantity(10 ³ n)	数量(千個) Quantity(10 ³ n)
平成17年 (2005)	1,577,854	262,582	349,330	1,588,571	1,730,107	363,853	1,440,802	132,553
18 (2006)	1,579,689	292,161	369,433	1,626,273	1,765,479	387,617	1,433,810	138,512
19 (2007)	1,557,259	302,031	380,076	1,645,216	1,743,817	400,025	1,476,799	119,584
20 (2008)	1,587,221	305,009	388,630	1,703,533	1,712,339	399,948	1,556,003	141,248
21 (2009)	987,336	199,931	243,838	1,110,365	1,093,318	256,369	1,038,905	106,048
平成19年度 (07FY)	1,588,203	307,929	387,876	1,683,777	1,758,766	404,325	1,531,024	116,587
20 (08FY)	1,372,949	261,511	336,210	1,468,969	1,500,202	350,430	1,338,375	119,182
平成21年 1~3月 (Q1)	195,512	36,703	48,392	205,342	234,394	54,526	188,299	119,182
4~6月 (Q2)	213,716	43,656	54,729	244,880	228,850	56,137	227,221	121,227
7~9月 (Q3)	262,511	54,670	64,762	302,672	284,274	67,043	292,414	109,740
10~12月 (Q4)	315,597	64,902	75,955	357,471	345,800	78,663	330,971	106,048
平成21年 1月 (Jan.)	73,017	13,672	18,057	75,708	83,328	19,372	66,718	139,816
2 (Feb.)	60,971	11,359	14,973	62,564	70,843	16,556	58,418	134,025
3 (Mar.)	61,524	11,672	15,362	67,070	80,223	18,598	63,163	119,182
4 (Apr.)	66,563	12,774	16,775	76,018	69,958	16,778	69,948	121,898
5 (May)	66,907	13,493	16,885	76,962	72,351	17,670	70,888	122,536
6 (Jun.)	80,246	17,389	21,069	91,900	86,541	21,689	86,385	121,227
7 (Jul.)	87,614	18,823	22,063	100,403	96,151	22,970	95,727	117,383
8 (Aug.)	75,914	15,171	18,287	92,278	81,379	18,182	90,422	113,752
9 (Sep.)	98,983	20,676	24,412	109,991	106,744	25,891	106,265	109,740
10 (Oct.)	102,718	21,258	24,667	118,260	109,678	25,465	112,555	108,504
11 (Nov.)	107,535	22,201	25,867	119,768	114,848	26,173	109,068	111,901
12 (Dec.)	105,344	21,443	25,421	119,443	121,274	27,025	109,343	106,048

ラジアル玉軸受
Radial ball bearings
(1)

年 月 Year and Month	生産(P)			受入(R) Quantity(10 ³ n)	出荷(Sh)			在庫(I) Quantity(10 ³ n)
	数量(千個) Quantity(10 ³ n)	重量(t) Weight	金額(百万円) (million yen)		販売(Sa) 数量(千個) Quantity(10 ³ n)	金額(百万円) (million yen)	その他(O) 数量(千個) Quantity(10 ³ n)	
平成17年 (2005)	1,472,589	242,259	316,858	1,531,730	1,623,830	329,390	1,385,363	128,769
18 (2006)	1,475,754	275,604	336,169	1,569,050	1,660,340	351,467	1,377,420	135,081
19 (2007)	1,452,705	285,762	346,569	1,586,421	1,639,436	364,427	1,417,314	116,692
20 (2008)	1,489,956	289,196	355,982	1,646,373	1,617,578	366,075	1,496,620	138,119
21 (2009)	920,472	186,354	221,180	1,070,046	1,028,424	232,835	996,445	103,135
平成19年度 (07FY)	1,483,803	291,499	354,081	1,624,615	1,655,683	368,509	1,470,467	113,383
20 (08FY)	1,288,595	247,409	307,826	1,419,316	1,417,413	320,794	1,287,003	116,165
平成21年 1~3月 (Q1)	182,666	34,167	44,025	197,593	221,261	49,662	180,727	116,165
4~6月 (Q2)	198,720	40,634	49,509	236,083	214,157	50,857	217,988	118,377
7~9月 (Q3)	244,322	51,060	58,542	291,625	267,087	60,660	280,431	106,827
10~12月 (Q4)	294,764	60,493	69,104	344,745	325,919	71,656	317,299	103,135
平成21年 1月 (Jan.)	68,293	12,774	16,465	72,854	78,663	17,645	63,908	136,586
2 (Feb.)	57,154	10,559	13,610	60,128	67,032	15,111	56,015	130,756
3 (Mar.)	57,219	10,834	13,950	64,611	75,566	16,906	60,804	116,165
4 (Apr.)	61,838	11,880	15,208	73,343	65,335	15,244	67,150	118,903
5 (May)	61,803	12,560	15,270	74,109	67,458	16,059	67,961	119,401
6 (Jun.)	75,079	16,194	19,031	88,631	81,364	19,554	82,877	118,377
7 (Jul.)	81,237	17,586	19,986	96,513	90,065	20,845	91,601	114,480
8 (Aug.)	70,540	14,190	16,389	89,270	76,277	16,257	87,060	110,933
9 (Sep.)	92,545	19,284	22,167	105,842	100,745	23,558	101,770	106,827
10 (Oct.)	96,112	19,772	22,487	114,095	103,443	23,248	108,075	105,536
11 (Nov.)	100,273	20,665	23,480	115,373	108,104	23,806	104,386	108,699
12 (Dec.)	98,379	20,056	23,137	115,277	114,372	24,602	104,838	103,135

スラスト玉軸受
Thrust ball bearings
(2)

年 月 Year and Month	生産(P)			受入(R) Quantity(10 ³ n)	出荷(Sh)			在庫(I) Quantity(10 ³ n)
	数量(千個) Quantity(10 ³ n)	重量(t) Weight	金額(百万円) (million yen)		販売(Sa) 数量(千個) Quantity(10 ³ n)	金額(百万円) (million yen)	その他(O) 数量(千個) Quantity(10 ³ n)	
平成17年 (2005)	14,214	3,854	5,833	15,387	19,049	8,649	10,419	1,079
18 (2006)	13,837	1,865	5,925	15,515	19,699	9,383	9,802	930
19 (2007)	14,910	2,053	6,132	16,403	20,330	9,041	11,165	747
20 (2008)	13,872	2,275	6,039	15,861	18,920	8,759	10,638	947
21 (2009)	7,627	1,426	3,969	10,098	11,704	5,971	6,233	704
平成19年度 (07FY)	14,782	2,094	6,164	16,506	20,071	9,109	11,238	839
20 (08FY)	12,045	2,062	5,302	13,756	16,410	7,681	9,268	990
平成21年 1~3月 (Q1)	1,762	351	843	2,150	2,471	1,288	1,399	990
4~6月 (Q2)	1,424	292	893	2,072	2,489	1,336	1,228	743
7~9月 (Q3)	2,022	381	1,100	2,818	3,083	1,682	1,711	786
10~12月 (Q4)	2,419	402	1,133	3,058	3,661	1,665	1,895	704
平成21年 1月 (Jan.)	662	131	327	842	936	517	537	977
2 (Feb.)	578	113	266	680	769	363	451	1,016
3 (Mar.)	522	107	250	628	766	408	411	990
4 (Apr.)	419	90	209	575	697	315	334	952
5 (May)	483	83	203	685	799	351	405	919
6 (Jun.)	522	119	481	812	993	670	489	743
7 (Jul.)	697	138	299	1,007	1,040	478	605	801
8 (Aug.)	557	103	449	777	892	596	465	778
9 (Sep.)	768	140	352	1,034	1,151	608	641	786
10 (Oct.)	727	120	292	986	1,160	481	606	732
11 (Nov.)	825	137	422	1,047	1,183	576	649	775
12 (Dec.)	867	145	419	1,025	1,318	608	640	704

その他の玉軸受
Miscellaneous ball bearings
(3)

年 月 Year and Month	生産(P)			受入(R) Quantity(10 ³ n)	出荷(Sh)			在庫(I) Quantity(10 ³ n)
	数量(千個) Quantity(10 ³ n)	重量(t) Weight	金額(百万円) (million yen)		販売(Sa)		その他(O)	
					数量(千個) Quantity(10 ³ n)	金額(百万円) (million yen)	数量(千個) Quantity(10 ³ n)	
平成17年 (2005)	91,051	16,469	26,639	41,454	87,228	25,814	45,020	2,705
18 (2006)	90,098	14,692	27,339	41,708	85,440	26,767	46,588	2,501
19 (2007)	89,644	14,216	27,375	42,392	84,051	26,557	48,320	2,145
20 (2008)	83,393	13,538	26,609	41,299	75,841	25,114	48,745	2,182
21 (2009)	59,237	12,151	18,689	30,221	53,190	17,563	36,227	2,209
平成19年度 (07FY)	89,618	14,336	27,631	42,656	83,012	26,707	49,319	2,365
20 (08FY)	72,309	12,040	23,082	35,897	66,379	21,955	42,104	2,027
平成21年 1~3月 (Q1)	11,084	2,185	3,524	5,599	10,662	3,576	6,173	2,027
4~6月 (Q2)	13,572	2,730	4,327	6,725	12,204	3,944	8,005	2,107
7~9月 (Q3)	16,167	3,229	5,120	8,229	14,104	4,701	10,272	2,127
10~12月 (Q4)	18,414	4,007	5,718	9,668	16,220	5,342	11,777	2,209
平成21年 1月 (Jan.)	4,062	767	1,265	2,012	3,729	1,210	2,273	2,253
2 (Feb.)	3,239	687	1,097	1,756	3,042	1,082	1,952	2,253
3 (Mar.)	3,783	731	1,162	1,831	3,891	1,284	1,948	2,027
4 (Apr.)	4,306	804	1,358	2,100	3,926	1,219	2,464	2,043
5 (May)	4,621	850	1,412	2,168	4,094	1,260	2,522	2,216
6 (Jun.)	4,645	1,076	1,557	2,457	4,184	1,465	3,019	2,107
7 (Jul.)	5,680	1,099	1,778	2,883	5,046	1,647	3,521	2,102
8 (Aug.)	4,817	878	1,449	2,231	4,210	1,329	2,897	2,041
9 (Sep.)	5,670	1,252	1,893	3,115	4,848	1,725	3,854	2,127
10 (Oct.)	5,879	1,366	1,888	3,179	5,075	1,736	3,874	2,236
11 (Nov.)	6,437	1,399	1,965	3,348	5,561	1,791	4,033	2,427
12 (Dec.)	6,098	1,242	1,865	3,141	5,584	1,815	3,870	2,209

ころ軸受(軸受ユニット用を除く)
Roller bearings (excluding for bearings units)
(4~8)

年 月 Year and Month	生産(P)			受入(R) Quantity(10 ³ n)	出荷(Sh)			在庫(I) Quantity(10 ³ n)
	数量(千個) Quantity(10 ³ n)	重量(t) Weight	金額(百万円) (million yen)		販売(Sa)		その他(O)	
					数量(千個) Quantity(10 ³ n)	金額(百万円) (million yen)	数量(千個) Quantity(10 ³ n)	
平成17年 (2005)	1,469,331	187,389	286,616	1,214,971	1,274,770	285,415	1,404,433	63,169
18 (2006)	1,588,170	203,813	311,161	1,322,053	1,380,812	311,863	1,529,617	62,611
19 (2007)	1,612,687	214,082	326,831	1,337,459	1,394,912	327,736	1,554,775	62,783
20 (2008)	1,593,941	227,064	342,119	1,325,681	1,381,563	340,044	1,537,172	63,597
21 (2009)	1,044,224	148,519	232,907	850,373	876,289	233,152	1,031,202	50,526
平成19年度 (07FY)	1,653,304	219,424	334,894	1,365,155	1,419,269	335,941	1,594,424	62,895
20 (08FY)	1,338,068	202,806	306,658	1,109,068	1,175,192	305,968	1,285,489	49,271
平成21年 1~3月 (Q1)	173,721	32,803	51,415	138,626	162,645	53,478	164,022	49,271
4~6月 (Q2)	218,996	34,705	53,970	177,147	177,958	52,437	217,129	50,165
7~9月 (Q3)	296,532	38,315	60,481	242,984	241,585	60,138	297,470	50,627
10~12月 (Q4)	354,975	42,696	67,041	291,616	294,101	67,099	352,581	50,526
平成21年 1月 (Jan.)	62,305	11,802	18,309	49,577	59,627	18,265	57,018	58,835
2 (Feb.)	54,077	10,450	16,330	43,400	49,089	16,834	51,389	55,831
3 (Mar.)	57,339	10,551	16,776	45,649	53,929	18,379	55,615	49,271
4 (Apr.)	64,568	11,185	17,549	51,655	52,643	16,524	62,558	50,291
5 (May)	67,331	10,388	16,073	54,968	57,004	16,293	67,648	47,934
6 (Jun.)	87,097	13,132	20,348	70,524	68,311	19,620	86,923	50,165
7 (Jul.)	99,357	13,793	21,472	81,468	80,574	21,251	99,727	50,689
8 (Aug.)	84,015	10,381	16,770	69,501	69,003	16,212	84,797	50,405
9 (Sep.)	113,160	14,141	22,239	92,015	92,008	22,675	112,946	50,627
10 (Oct.)	116,403	14,062	22,122	95,485	97,881	22,307	116,370	48,261
11 (Nov.)	118,914	14,532	22,795	97,717	97,480	22,188	117,839	49,574
12 (Dec.)	119,658	14,102	22,124	98,414	98,740	22,604	118,372	50,526

円筒ころ軸受
 Cylindrical roller bearings
 (4)

年 月 Year and Month	生産(P)			受入(R) Quantity(10 ³ n)	出荷(Sh)			在庫(I) Quantity(10 ³ n)
	数量(千個) Quantity(10 ³ n)	重量(t) Weight	金額(百万円) (million yen)		販売(Sa) 数量(千個) Quantity(10 ³ n)	金額(百万円) (million yen)	その他(O) 数量(千個) Quantity(10 ³ n)	
平成17年 (2005)	51,011	22,971	44,437	25,711	53,170	44,672	23,260	2,970
18 (2006)	62,195	24,819	48,316	26,430	62,859	49,736	24,823	3,611
19 (2007)	64,293	26,769	52,207	29,608	66,733	54,502	27,413	3,548
20 (2008)	63,613	31,245	59,672	27,577	62,543	60,062	26,895	5,246
21 (2009)	40,665	25,411	45,894	17,384	43,381	47,253	16,861	2,951
平成19年度 (07FY)	65,865	27,642	54,125	30,137	67,883	56,360	27,807	3,847
20 (08FY)	53,033	29,771	56,171	23,044	53,207	56,709	22,916	3,744
平成21年 1~3月 (Q1)	6,605	5,644	10,785	3,027	8,180	11,469	2,951	3,744
4~6月 (Q2)	10,188	6,337	11,235	4,085	10,646	11,097	3,933	3,341
7~9月 (Q3)	11,054	6,578	11,826	4,937	11,177	11,973	4,812	3,343
10~12月 (Q4)	12,818	6,852	12,048	5,335	13,378	12,714	5,165	2,951
平成21年 1月 (Jan.)	2,563	2,051	3,764	1,155	3,081	3,674	1,116	4,765
2 (Feb.)	2,054	1,796	3,455	909	2,522	3,715	897	4,310
3 (Mar.)	1,988	1,797	3,566	963	2,577	4,080	938	3,744
4 (Apr.)	3,356	2,064	3,730	1,185	3,522	3,537	1,180	3,584
5 (May)	3,498	2,123	3,394	1,256	3,830	3,466	1,226	3,281
6 (Jun.)	3,334	2,150	4,111	1,644	3,294	4,094	1,527	3,341
7 (Jul.)	3,942	2,311	4,222	1,815	3,950	4,312	1,734	3,414
8 (Aug.)	2,996	1,848	3,253	1,298	2,929	2,980	1,288	3,489
9 (Sep.)	4,116	2,419	4,351	1,824	4,298	4,681	1,790	3,343
10 (Oct.)	4,155	2,379	4,028	1,797	4,361	4,193	1,728	3,205
11 (Nov.)	4,355	2,142	4,108	1,759	4,492	4,153	1,718	3,109
12 (Dec.)	4,308	2,331	3,912	1,779	4,525	4,368	1,719	2,951

 円錐ころ軸受
 Tapered roller bearings
 (5)

年 月 Year and Month	生産(P)			受入(R) Quantity(10 ³ n)	出荷(Sh)			在庫(I) Quantity(10 ³ n)
	数量(千個) Quantity(10 ³ n)	重量(t) Weight	金額(百万円) (million yen)		販売(Sa) 数量(千個) Quantity(10 ³ n)	金額(百万円) (million yen)	その他(O) 数量(千個) Quantity(10 ³ n)	
平成17年 (2005)	202,491	111,774	117,412	192,162	206,298	116,166	187,916	8,838
18 (2006)	203,690	121,275	127,151	191,557	206,447	126,636	189,171	8,415
19 (2007)	211,123	126,397	133,650	195,932	211,677	132,373	195,705	8,022
20 (2008)	213,461	130,026	138,448	197,097	212,493	136,606	197,084	8,995
21 (2009)	129,416	76,759	90,251	118,217	131,173	90,585	118,411	6,973
平成19年度 (07FY)	214,711	128,927	136,394	198,919	214,933	135,643	198,716	8,100
20 (08FY)	183,791	113,064	122,605	169,928	184,996	121,629	169,917	6,897
平成21年 1~3月 (Q1)	25,593	16,451	19,521	23,697	27,691	20,323	23,696	6,897
4~6月 (Q2)	29,090	17,476	20,861	26,465	28,559	20,211	26,554	7,275
7~9月 (Q3)	33,817	19,829	23,330	30,737	34,014	23,496	30,796	7,020
10~12月 (Q4)	40,916	23,003	26,539	37,318	40,909	26,555	37,365	6,973
平成21年 1月 (Jan.)	8,768	5,493	6,623	8,076	9,237	6,854	8,072	8,530
2 (Feb.)	8,415	5,443	6,391	7,891	8,753	6,250	7,893	8,189
3 (Mar.)	8,410	5,515	6,507	7,730	9,701	7,219	7,731	6,897
4 (Apr.)	9,063	5,598	6,797	8,239	8,467	6,350	8,326	7,405
5 (May)	8,859	4,982	6,148	8,015	9,262	6,334	8,016	7,002
6 (Jun.)	11,168	6,896	7,916	10,211	10,830	7,527	10,212	7,275
7 (Jul.)	11,793	7,134	8,336	10,768	11,860	8,277	10,788	7,188
8 (Aug.)	8,970	5,283	6,335	8,142	9,389	6,494	8,163	6,749
9 (Sep.)	13,054	7,412	8,659	11,827	12,765	8,725	11,845	7,020
10 (Oct.)	13,120	7,404	8,676	11,896	13,134	8,696	11,913	6,988
11 (Nov.)	14,149	8,038	9,124	12,941	13,549	8,893	12,956	7,573
12 (Dec.)	13,647	7,561	8,739	12,481	14,226	8,966	12,496	6,973

球面ころ軸受
Spherical roller bearings
(6)

年 月 Year and Month	生産(P)			受入(R)	出荷(Sh)			在庫(I)
	数量(千個) Quantity(10 ³ n)	重量(t) Weight	金額(百万円) (million yen)		販売(Sa)		その他(O)	
				数量(千個) Quantity(10 ³ n)	数量(千個) Quantity(10 ³ n)	金額(百万円) (million yen)	数量(千個) Quantity(10 ³ n)	数量(千個) Quantity(10 ³ n)
平成17年 (2005)	3,769	22,141	23,327	2,703	4,114	24,599	2,293	289
18 (2006)	3,525	23,964	25,903	2,533	3,958	27,530	2,127	257
19 (2007)	3,871	26,296	28,487	2,959	4,267	30,250	2,559	262
20 (2008)	4,070	31,132	33,050	3,284	4,459	34,215	2,860	291
21 (2009)	2,761	25,354	29,083	2,369	3,159	30,048	1,953	307
平成19年度 (07FY)	3,920	27,337	29,446	3,064	4,339	31,138	2,648	255
20 (08FY)	3,867	30,735	32,987	3,103	4,262	33,849	2,658	298
平成21年 1~3月 (Q1)	771	6,896	7,642	614	890	7,764	486	298
4~6月 (Q2)	759	6,573	7,558	648	762	7,630	546	397
7~9月 (Q3)	610	6,093	7,063	544	730	7,326	452	369
10~12月 (Q4)	621	5,792	6,820	563	777	7,328	469	307
平成21年 1月 (Jan.)	334	2,826	2,866	255	335	2,634	212	334
2 (Feb.)	228	2,065	2,351	198	303	2,587	155	299
3 (Mar.)	209	2,005	2,425	161	252	2,543	119	298
4 (Apr.)	252	2,214	2,578	212	246	2,509	182	333
5 (May)	239	2,005	2,248	207	241	2,374	165	372
6 (Jun.)	268	2,354	2,732	229	275	2,747	199	397
7 (Jul.)	238	2,384	2,648	208	269	2,710	175	399
8 (Aug.)	160	1,596	1,952	145	192	1,869	119	393
9 (Sep.)	212	2,113	2,463	191	269	2,747	158	369
10 (Oct.)	211	1,966	2,341	193	275	2,574	152	346
11 (Nov.)	210	1,999	2,321	191	248	2,335	160	340
12 (Dec.)	200	1,827	2,158	179	254	2,419	157	307

針状ころ軸受
Needle roller bearings
(7)

年 月 Year and Month	生産(P)			受入(R)	出荷(Sh)			在庫(I)
	数量(千個) Quantity(10 ³ n)	重量(t) Weight	金額(百万円) (million yen)		販売(Sa)		その他(O)	
				数量(千個) Quantity(10 ³ n)	数量(千個) Quantity(10 ³ n)	金額(百万円) (million yen)	数量(千個) Quantity(10 ³ n)	数量(千個) Quantity(10 ³ n)
平成17年 (2005)	1,187,769	28,682	98,162	969,464	997,455	97,141	1,155,315	50,447
18 (2006)	1,291,741	31,822	106,409	1,073,537	1,094,032	105,065	1,271,924	49,771
19 (2007)	1,305,953	32,578	108,911	1,080,248	1,098,808	107,618	1,286,515	50,246
20 (2008)	1,283,969	32,518	107,570	1,068,430	1,088,227	106,236	1,266,153	48,262
21 (2009)	851,042	19,624	65,667	692,813	691,526	63,815	860,651	39,935
平成19年度 (07FY)	1,340,256	33,381	111,248	1,103,352	1,118,311	109,717	1,320,894	49,933
20 (08FY)	1,073,620	27,466	92,191	889,016	921,371	91,394	1,053,384	37,808
平成21年 1~3月 (Q1)	137,940	3,608	13,179	108,480	124,606	13,646	132,267	37,808
4~6月 (Q2)	174,277	4,001	13,863	141,510	136,445	13,188	178,448	38,699
7~9月 (Q3)	245,075	5,420	17,694	201,111	193,774	16,958	251,620	39,491
10~12月 (Q4)	293,750	6,595	20,931	241,712	236,701	20,023	298,316	39,935
平成21年 1月 (Jan.)	49,841	1,367	4,964	39,276	46,501	5,007	46,374	44,506
2 (Feb.)	42,534	1,084	4,034	33,551	37,131	4,191	41,052	42,407
3 (Mar.)	45,565	1,157	4,181	35,653	40,974	4,448	44,841	37,808
4 (Apr.)	50,593	1,220	4,304	40,804	39,899	4,030	50,857	38,448
5 (May)	53,155	1,175	4,142	43,996	43,210	4,025	55,600	36,786
6 (Jun.)	70,529	1,606	5,417	56,710	53,336	5,133	71,991	38,699
7 (Jul.)	81,360	1,828	6,072	66,773	63,838	5,820	83,748	39,247
8 (Aug.)	70,150	1,541	5,065	58,260	55,947	4,759	72,374	39,336
9 (Sep.)	93,565	2,051	6,557	76,078	73,989	6,379	95,498	39,491
10 (Oct.)	96,601	2,162	6,852	79,382	79,359	6,695	98,770	37,344
11 (Nov.)	97,891	2,199	7,001	80,581	78,397	6,646	99,211	38,208
12 (Dec.)	99,258	2,234	7,078	81,749	78,945	6,682	100,335	39,935

その他のころ軸受
Miscellaneous roller bearings
(8)

年 月 Year and Month	生産(P)			受入(R) Quantity(10 ³ n)	出荷(Sh)			在庫(I) Quantity(10 ³ n)
	数量(千個) Quantity(10 ³ n)	重量(t) Weight	金額(百万円) (million yen)		販売(Sa)		その他(O)	
					数量(千個) Quantity(10 ³ n)	金額(百万円) (million yen)	数量(千個) Quantity(10 ³ n)	
平成17年 (2005)	24,291	1,821	3,278	24,931	13,733	2,837	35,649	625
18 (2006)	27,019	1,933	3,382	27,996	13,516	2,896	41,572	557
19 (2007)	27,447	2,042	3,576	28,712	13,427	2,993	42,583	705
20 (2008)	28,828	2,143	3,379	29,293	13,841	2,925	44,180	803
21 (2009)	20,340	1,371	2,012	19,590	7,050	1,451	33,326	360
平成19年度 (07FY)	28,552	2,137	3,681	29,683	13,803	3,083	44,359	760
20 (08FY)	23,757	1,770	2,704	23,977	11,356	2,387	36,614	524
平成21年 1~3月 (Q1)	2,812	204	288	2,808	1,278	276	4,622	524
4~6月 (Q2)	4,682	318	453	4,439	1,546	311	7,648	453
7~9月 (Q3)	5,976	395	568	5,655	1,890	385	9,790	404
10~12月 (Q4)	6,870	454	703	6,688	2,336	479	11,266	360
平成21年 1月 (Jan.)	799	65	92	815	473	96	1,244	700
2 (Feb.)	846	62	99	851	380	91	1,392	626
3 (Mar.)	1,167	77	97	1,142	425	89	1,986	524
4 (Apr.)	1,304	89	140	1,215	509	98	2,013	521
5 (May)	1,580	103	141	1,494	461	94	2,641	493
6 (Jun.)	1,798	126	172	1,730	576	119	2,994	453
7 (Jul.)	2,024	136	194	1,904	657	132	3,282	441
8 (Aug.)	1,739	113	165	1,656	546	110	2,853	438
9 (Sep.)	2,213	146	209	2,095	687	143	3,655	404
10 (Oct.)	2,316	151	225	2,217	752	149	3,807	378
11 (Nov.)	2,309	154	241	2,245	794	161	3,794	344
12 (Dec.)	2,245	149	237	2,226	790	169	3,665	360

軸受ユニット
Bearings units
(9)

年 月 Year and Month	生産(P)			受入(R) Quantity(10 ³ n)	出荷(Sh)			在庫(I) Quantity(10 ³ n)
	数量(千個) Quantity(10 ³ n)	重量(t) Weight	金額(百万円) (million yen)		販売(Sa)		その他(O)	
					数量(千個) Quantity(10 ³ n)	金額(百万円) (million yen)	数量(千個) Quantity(10 ³ n)	
平成17年 (2005)	21,156	22,588	20,918	11,418	21,633	21,604	10,769	3,270
18 (2006)	18,386	22,185	19,025	9,091	19,504	20,628	8,342	2,879
19 (2007)	19,180	23,126	19,685	9,645	19,730	20,901	8,944	3,024
20 (2008)	19,823	23,652	20,435	10,197	20,286	21,988	9,690	3,059
21 (2009)	13,161	15,764	13,686	6,262	13,559	14,850	6,087	2,826
平成19年度 (07FY)	19,844	23,691	20,209	10,267	20,433	21,542	9,553	2,989
20 (08FY)	18,364	22,081	19,105	9,328	18,767	20,585	8,940	2,963
平成21年 1~3月 (Q1)	3,551	4,198	3,680	1,872	3,726	3,992	1,789	2,963
4~6月 (Q2)	3,268	3,962	3,463	1,609	3,381	3,701	1,586	2,868
7~9月 (Q3)	3,129	3,806	3,293	1,334	3,201	3,556	1,307	2,822
10~12月 (Q4)	3,213	3,798	3,250	1,447	3,251	3,601	1,405	2,826
平成21年 1月 (Jan.)	1,375	1,544	1,360	738	1,347	1,366	725	3,095
2 (Feb.)	1,095	1,403	1,198	581	1,223	1,378	517	3,031
3 (Mar.)	1,081	1,251	1,122	553	1,156	1,248	547	2,963
4 (Apr.)	1,095	1,352	1,184	526	1,133	1,253	524	2,926
5 (May)	1,059	1,214	1,084	510	1,060	1,120	501	2,933
6 (Jun.)	1,114	1,396	1,195	573	1,188	1,328	561	2,868
7 (Jul.)	1,057	1,275	1,112	489	1,069	1,219	479	2,865
8 (Aug.)	964	1,194	1,020	380	978	1,117	375	2,855
9 (Sep.)	1,108	1,337	1,161	465	1,154	1,220	453	2,822
10 (Oct.)	983	1,163	997	409	1,002	1,128	401	2,811
11 (Nov.)	1,142	1,311	1,123	506	1,136	1,208	496	2,827
12 (Dec.)	1,088	1,324	1,130	532	1,113	1,265	508	2,826

23 金型 Mold and Die		金型 Mold and Die (1~8)					
		年 月 Year and Month	生産(P)			内自家使用分 private use	
			数量(組) (units)	重量(t) Weight	金額(百万円) (million yen)	数量(組) (units)	金額(百万円) (million yen)
平成17年 (2005)		833,468	175,826	439,274	106,412	102,591	
18 (2006)		813,276	199,467	487,955	115,609	124,305	
19 (2007)		748,219	192,465	480,421	101,787	133,455	
20 (2008)		745,814	189,999	448,298	104,771	115,331	
21 (2009)		547,205	139,644	315,921	70,555	93,329	
平成19年度 (07FY)		758,141	195,786	478,859	101,791	131,368	
20 (08FY)		675,421	179,751	422,570	94,512	110,785	
平成21年	1~3月 (Q1)	127,592	40,344	93,617	16,143	26,568	
	4~6月 (Q2)	124,420	31,082	70,926	15,354	23,698	
	7~9月 (Q3)	141,288	32,954	73,718	16,885	22,400	
	10~12月 (Q4)	153,905	35,264	77,660	22,173	20,662	
平成21年	1月 (Jan.)	41,358	13,812	30,656	5,851	7,187	
	2 (Feb.)	42,491	10,953	26,847	4,906	6,693	
	3 (Mar.)	43,743	15,579	36,113	5,386	12,689	
	4 (Apr.)	40,388	9,813	23,002	4,874	9,337	
	5 (May)	38,223	9,620	22,402	4,718	7,084	
	6 (Jun.)	45,809	11,649	25,523	5,762	7,278	
	7 (Jul.)	46,647	9,756	22,948	5,743	7,500	
	8 (Aug.)	43,924	8,337	20,559	5,004	6,124	
	9 (Sep.)	50,717	14,861	30,211	6,138	8,776	
	10 (Oct.)	52,711	11,177	25,467	7,585	6,592	
	11 (Nov.)	50,798	11,811	26,078	6,865	5,974	
	12 (Dec.)	50,396	12,275	26,114	7,723	8,096	

プレス用金型
Stamping die
(1)

年 月 Year and Month		生産(P)			内自家使用分 private use	
		数量(組) (units)	重量(t) Weight	金額(百万円) (million yen)	数量(組) (units)	金額(百万円) (million yen)
平成17年 (2005)		178,311	106,976	174,839	48,064	41,464
18 (2006)		170,325	121,910	190,951	50,573	52,699
19 (2007)		152,141	119,344	194,496	41,814	61,991
20 (2008)		150,938	118,015	174,697	40,649	47,480
21 (2009)		92,695	94,535	137,991	26,030	39,672
平成19年度 (07FY)		150,881	122,436	193,818	41,772	60,029
20 (08FY)		134,563	113,046	168,005	37,456	46,689
平成21年	1~3月 (Q1)	22,164	26,264	39,900	7,203	10,885
	4~6月 (Q2)	20,583	21,292	30,739	6,262	10,223
	7~9月 (Q3)	23,216	23,472	33,606	6,646	10,563
	10~12月 (Q4)	26,732	23,507	33,746	5,919	8,001
平成21年	1月 (Jan.)	7,981	8,951	12,498	2,703	2,406
	2 (Feb.)	6,759	6,809	10,108	2,054	2,347
	3 (Mar.)	7,424	10,504	17,293	2,446	6,132
	4 (Apr.)	6,395	6,472	9,237	2,177	4,173
	5 (May)	6,632	6,637	9,937	1,890	3,042
	6 (Jun.)	7,556	8,183	11,565	2,195	3,008
	7 (Jul.)	7,989	7,022	10,089	2,257	3,661
	8 (Aug.)	6,800	5,458	8,381	2,031	2,593
	9 (Sep.)	8,427	10,992	15,136	2,358	4,310
	10 (Oct.)	9,222	7,284	10,855	2,091	2,528
	11 (Nov.)	8,552	8,007	11,647	1,770	1,788
	12 (Dec.)	8,958	8,217	11,243	2,058	3,685

鍛造用金型
Forging die
(2)

年 月 Year and Month	生産(P)			内自家使用分 private use	
	数量(組) (units)	重量(t) Weight	金額(百万円) (million yen)	数量(組) (units)	金額(百万円) (million yen)
平成17年 (2005)	131,233	6,475	17,668	38,946	10,945
18 (2006)	147,698	7,965	21,110	44,571	11,923
19 (2007)	139,582	7,785	20,548	40,042	12,008
20 (2008)	146,690	7,891	20,382	38,750	12,061
21 (2009)	84,723	4,397	12,315	22,608	6,774
平成19年度 (07FY)	152,652	7,773	20,672	39,876	12,225
20 (08FY)	114,006	6,775	17,566	32,577	10,138
平成21年 1~3月 (Q1)	15,412	954	2,691	4,423	1,461
4~6月 (Q2)	15,774	995	2,649	5,211	1,497
7~9月 (Q3)	25,828	1,142	3,220	6,100	1,763
10~12月 (Q4)	27,709	1,306	3,756	6,874	2,052
平成21年 1月 (Jan.)	6,822	360	1,049	1,520	537
2 (Feb.)	4,492	287	819	1,502	445
3 (Mar.)	4,098	307	822	1,401	480
4 (Apr.)	4,360	299	800	1,538	451
5 (May)	4,914	308	837	1,598	468
6 (Jun.)	6,500	388	1,012	2,075	578
7 (Jul.)	7,297	375	1,046	2,110	581
8 (Aug.)	7,843	335	987	1,783	551
9 (Sep.)	10,688	432	1,188	2,207	631
10 (Oct.)	8,745	408	1,209	2,306	666
11 (Nov.)	8,152	448	1,246	2,331	700
12 (Dec.)	10,812	450	1,301	2,237	686

鋳造用金型
Casting molds
(3)

ダイカスト用金型
Die casting die
(4)

年 月 Year and Month	生産(P)			内自家使用分 private use		生産(P)			内自家使用分 private use	
	数量(組) (units)	重量(t) Weight	金額(百万円) (million yen)	数量(組) (units)	金額(百万円) (million yen)	数量(組) (units)	重量(t) Weight	金額(百万円) (million yen)	数量(組) (units)	金額(百万円) (million yen)
平成17年 (2005)	6,301	4,910	13,579	1,038	3,327	9,725	13,741	38,468	1,415	11,277
18 (2006)	7,880	5,189	15,100	1,163	3,369	12,086	19,302	52,716	1,975	13,107
19 (2007)	7,615	4,932	13,627	1,852	3,386	11,459	17,716	48,343	2,008	11,541
20 (2008)	7,355	4,973	12,939	913	2,345	10,158	16,719	47,426	1,608	11,519
21 (2009)	4,992	2,432	7,452	542	1,751	7,536	8,070	24,759	1,122	7,147
平成19年度 (07FY)	7,775	4,982	13,197	1,770	2,683	11,316	17,859	48,535	1,969	11,174
20 (08FY)	6,881	4,484	12,318	880	2,168	9,523	14,649	43,137	1,469	11,317
平成21年 1~3月 (Q1)	1,370	907	2,772	200	606	2,118	2,695	8,803	397	3,291
4~6月 (Q2)	1,133	479	1,378	101	269	1,610	1,638	4,707	225	1,155
7~9月 (Q3)	1,168	483	1,564	142	393	1,814	1,608	5,078	216	1,217
10~12月 (Q4)	1,321	564	1,737	99	482	1,994	2,128	6,172	284	1,483
平成21年 1月 (Jan.)	393	387	983	63	189	647	868	2,654	109	646
2 (Feb.)	448	218	773	65	176	710	808	2,747	136	899
3 (Mar.)	529	301	1,016	72	242	761	1,019	3,401	152	1,746
4 (Apr.)	346	229	650	41	211	513	465	1,277	67	283
5 (May)	349	139	313	38	32	534	530	1,588	99	464
6 (Jun.)	438	111	416	22	27	563	644	1,842	59	408
7 (Jul.)	390	130	719	51	140	598	515	1,753	59	473
8 (Aug.)	356	186	464	50	152	581	580	1,614	72	343
9 (Sep.)	422	166	380	41	101	635	513	1,711	85	401
10 (Oct.)	395	158	419	22	97	619	615	1,844	71	447
11 (Nov.)	444	189	651	23	195	712	765	2,102	102	455
12 (Dec.)	482	217	668	54	190	663	749	2,226	111	581

プラスチック用金型
Plastic molds
(5)

ガラス用金型
Glass molds
(6)

年 月 Year and Month	生産(P)			内自家使用分 private use		生産(P)			内自家使用分 private use	
	数量(組) (units)	重量(t) Weight	金額(百万円) (million yen)	数量(組) (units)	金額(百万円) (million yen)	数量(組) (units)	重量(t) Weight	金額(百万円) (million yen)	数量(組) (units)	金額(百万円) (million yen)
平成17年 (2005)	54,213	37,934	168,089	7,774	31,715	371,311	2,601	6,036	-	-
18 (2006)	53,685	39,691	182,098	8,589	39,526	336,950	2,264	5,464	-	-
19 (2007)	50,443	37,538	179,094	8,241	40,668	302,878	2,020	4,531	-	-
20 (2008)	47,545	37,523	170,080	7,644	38,448	295,445	1,952	4,112	-	-
21 (2009)	35,656	26,841	118,552	5,847	35,311	264,015	1,673	3,742	4,655	113
平成19年度 (07FY)	50,558	37,637	178,530	8,254	41,489	300,132	1,992	4,350	-	-
20 (08FY)	44,382	36,212	160,698	7,101	37,084	285,710	1,903	4,043	-	-
平成21年 1~3月 (Q1)	10,049	8,599	35,559	1,617	9,511	62,609	417	932	-	-
4~6月 (Q2)	8,836	5,863	28,015	1,457	9,955	64,499	414	879	-	-
7~9月 (Q3)	8,232	5,410	26,400	1,427	7,840	65,520	418	900	-	-
10~12月 (Q4)	8,539	6,970	28,579	1,346	8,005	71,387	425	1,032	4,655	113
平成21年 1月 (Jan.)	2,944	2,929	12,117	535	3,063	17,786	124	280	-	-
2 (Feb.)	3,466	2,522	11,109	447	2,571	21,981	146	309	-	-
3 (Mar.)	3,639	3,148	12,333	635	3,877	22,842	147	342	-	-
4 (Apr.)	3,227	2,079	9,976	525	4,063	21,879	143	314	-	-
5 (May)	2,726	1,756	8,651	464	2,861	19,398	121	254	-	-
6 (Jun.)	2,883	2,028	9,387	468	3,030	23,222	149	310	-	-
7 (Jul.)	2,560	1,416	8,061	429	2,415	23,356	150	301	-	-
8 (Aug.)	2,660	1,506	7,794	380	2,260	20,170	126	283	-	-
9 (Sep.)	3,012	2,488	10,545	618	3,165	21,994	142	317	-	-
10 (Oct.)	2,728	2,431	9,899	418	2,646	25,352	152	345	1,735	38
11 (Nov.)	2,891	2,141	9,200	487	2,603	24,949	137	355	1,159	41
12 (Dec.)	2,920	2,398	9,480	441	2,756	21,086	135	332	1,761	33

ゴム用金型
Rubber molds
(7)

粉末や金用金型
Powdered metal molds
(8)

年 月 Year and Month	生産(P)			内自家使用分 private use		生産(P)			内自家使用分 private use	
	数量(組) (units)	重量(t) Weight	金額(百万円) (million yen)	数量(組) (units)	金額(百万円) (million yen)	数量(組) (units)	重量(t) Weight	金額(百万円) (million yen)	数量(組) (units)	金額(百万円) (million yen)
平成17年 (2005)	12,719	2,649	12,729	1,443	2,908	69,655	540	7,865	7,732	956
18 (2006)	13,077	2,605	12,575	1,437	2,990	71,575	542	7,942	7,301	692
19 (2007)	13,171	2,598	11,993	1,502	3,243	70,930	532	7,790	6,328	619
20 (2008)	12,168	2,366	11,080	1,179	2,678	75,515	559	7,582	14,028	799
21 (2009)	7,771	1,397	6,550	920	1,995	49,817	298	4,560	8,831	568
平成19年度 (07FY)	13,173	2,571	11,917	1,433	3,148	71,654	537	7,839	6,717	619
20 (08FY)	10,991	2,190	10,095	1,151	2,603	69,365	493	6,708	13,878	786
平成21年 1~3月 (Q1)	2,115	444	1,945	313	676	11,755	64	1,015	1,990	137
4~6月 (Q2)	1,798	344	1,626	201	479	10,187	58	935	1,897	121
7~9月 (Q3)	1,806	332	1,602	210	466	13,704	89	1,348	2,144	158
10~12月 (Q4)	2,052	276	1,377	196	373	14,171	87	1,262	2,800	153
平成21年 1月 (Jan.)	745	167	698	145	295	4,040	26	377	776	50
2 (Feb.)	719	144	680	93	213	3,916	19	300	609	43
3 (Mar.)	651	133	567	75	168	3,799	20	338	605	44
4 (Apr.)	598	110	476	57	129	3,070	17	272	469	26
5 (May)	528	112	525	71	167	3,142	17	297	558	50
6 (Jun.)	672	122	626	73	183	3,975	24	365	870	44
7 (Jul.)	598	122	593	77	180	3,859	26	386	760	50
8 (Aug.)	564	113	544	84	181	4,950	33	493	604	45
9 (Sep.)	644	97	465	49	105	4,895	30	470	780	64
10 (Oct.)	608	99	456	64	127	5,042	31	440	878	43
11 (Nov.)	700	98	484	71	141	4,398	27	394	922	51
12 (Dec.)	744	80	436	61	105	4,731	30	428	1,000	59

24 機械工具 Tools for machines	機械工具 Tools for machines (1~20)				特殊鋼切削工具 High speed steel cutting tools (1~6)					
	年 月 Year and Month	生産(P)		販売(Sa)		生産(P)		販売(Sa)		在庫(I)
		金額(百万円) (million yen)	金額(百万円) (million yen)	数量(千個) Quantity(10 ³ n)	金額(百万円) (million yen)	数量(千個) Quantity(10 ³ n)	金額(百万円) (million yen)	数量(千個) Quantity(10 ³ n)		
平成17年 (2005)	453,980	444,596	96,970	102,464	95,579	100,321	12,665			
18 (2006)	479,780	473,373	90,449	106,749	90,169	104,461	14,664			
19 (2007)	487,436	485,331	87,915	104,138	89,348	103,654	14,208			
20 (2008)	482,396	470,017	87,506	100,474	87,840	102,310	14,622			
21 (2009)	246,945	252,725	40,072	47,225	44,092	51,120	10,233			
平成19年度 (07FY)	495,165	491,151	88,001	102,596	87,780	102,512	14,720			
20 (08FY)	413,195	402,229	78,205	90,577	78,969	91,191	14,485			
平成21年 1~3月 (Q1)	56,324	56,141	12,994	14,580	12,833	13,784	14,485			
4~6月 (Q2)	52,048	54,515	8,020	9,561	10,331	11,114	12,201			
7~9月 (Q3)	63,076	64,537	8,641	10,472	9,152	11,600	11,685			
10~12月 (Q4)	75,496	77,532	10,417	12,612	11,777	14,621	10,233			
平成21年 1月 (Jan.)	22,331	20,935	5,384	5,975	4,759	5,303	14,895			
2 (Feb.)	17,693	17,904	4,099	4,695	3,977	4,330	15,073			
3 (Mar.)	16,301	17,302	3,511	3,909	4,097	4,152	14,485			
4 (Apr.)	16,431	17,085	2,783	3,306	3,591	3,618	13,696			
5 (May)	15,895	17,239	2,603	2,945	3,530	3,634	12,780			
6 (Jun.)	19,723	20,191	2,634	3,309	3,209	3,862	12,201			
7 (Jul.)	20,826	21,306	2,649	3,513	2,994	3,892	11,848			
8 (Aug.)	19,553	19,729	2,692	3,140	2,959	3,520	11,586			
9 (Sep.)	22,698	23,502	3,300	3,820	3,199	4,188	11,685			
10 (Oct.)	24,396	25,278	3,270	4,073	3,665	4,745	11,270			
11 (Nov.)	25,283	25,774	3,592	4,218	3,976	4,913	10,866			
12 (Dec.)	25,817	26,480	3,554	4,321	4,136	4,964	10,233			

ドリル
Drills
(1)

ミーリングカッタ
Milling cutters
(2)

年 月 Year and Month	生産(P)		販売(Sa)		在庫(I)	生産(P)		販売(Sa)		在庫(I)
	数量(千個) Quantity(10 ³ n)	金額(百万円) (million yen)	数量(千個) Quantity(10 ³ n)	金額(百万円) (million yen)	数量(千個) Quantity(10 ³ n)	数量(千個) Quantity(10 ³ n)	金額(百万円) (million yen)	数量(千個) Quantity(10 ³ n)	金額(百万円) (million yen)	数量(千個) Quantity(10 ³ n)
平成17年 (2005)	46,890	23,941	45,085	22,783	9,104	6,091	16,628	6,129	15,853	791
18 (2006)	41,121	24,131	41,753	23,952	8,736	5,084	15,670	5,173	15,520	846
19 (2007)	39,204	23,462	38,982	23,389	8,978	5,157	15,705	5,034	14,702	1,124
20 (2008)	37,471	23,496	38,474	23,478	7,849	4,320	13,191	4,510	13,966	954
21 (2009)	16,795	9,693	18,364	10,614	5,878	1,506	5,779	1,820	6,437	639
平成19年度 (07FY)	38,908	23,439	38,499	23,381	9,040	4,883	14,651	4,908	14,360	1,030
20 (08FY)	32,535	20,654	34,030	20,573	7,130	3,747	12,003	3,822	12,177	969
平成21年 1~3月 (Q1)	4,589	2,941	4,966	2,900	7,130	483	1,932	464	1,721	969
4~6月 (Q2)	3,155	2,145	4,306	2,440	5,965	282	1,237	413	1,542	842
7~9月 (Q3)	3,830	2,054	3,839	2,262	5,952	320	1,206	393	1,411	772
10~12月 (Q4)	5,221	2,554	5,254	3,012	5,878	421	1,403	549	1,763	639
平成21年 1月 (Jan.)	1,992	1,307	1,811	1,134	7,716	204	773	172	626	968
2 (Feb.)	1,325	897	1,456	861	7,578	165	641	143	517	1,010
3 (Mar.)	1,272	737	1,699	906	7,130	114	518	150	578	969
4 (Apr.)	1,087	737	1,448	787	6,765	107	488	130	483	950
5 (May)	958	651	1,486	802	6,228	95	371	143	538	902
6 (Jun.)	1,111	756	1,372	851	5,965	80	378	140	521	842
7 (Jul.)	1,066	676	1,268	774	5,755	105	409	132	469	816
8 (Aug.)	1,173	612	1,154	658	5,779	89	342	116	410	789
9 (Sep.)	1,591	766	1,417	831	5,952	126	456	145	531	772
10 (Oct.)	1,582	819	1,735	993	5,786	123	436	169	575	722
11 (Nov.)	1,805	821	1,898	1,032	5,682	144	500	206	649	658
12 (Dec.)	1,834	914	1,620	987	5,878	153	468	174	539	639

注：木工用を除く。

ギヤーカッター
Gear cutters
(3)ブローチ
Broaches
(4)

年 月 Year and Month	生産(P)		販売(Sa)		在庫(I)	生産(P)		販売(Sa)		在庫(I)
	数量(千個) Quantity(10 ³ n)	金額(百万円) (million yen)	数量(千個) Quantity(10 ³ n)	金額(百万円) (million yen)	数量(千個) Quantity(10 ³ n)	数量(千個) Quantity(10 ³ n)	金額(百万円) (million yen)	数量(千個) Quantity(10 ³ n)	金額(百万円) (million yen)	数量(千個) Quantity(10 ³ n)
平成17年 (2005)	150	12,813	149	13,072	4	80	10,997	78	11,277	0
18 (2006)	146	13,557	147	13,730	3	83	12,429	81	12,532	1
19 (2007)	148	13,543	147	13,697	3	82	12,173	80	12,321	1
20 (2008)	146	13,461	146	13,577	3	80	12,146	78	12,371	1
21 (2009)	77	6,727	78	6,749	2	42	6,750	41	6,653	0
平成19年度 (07FY)	151	13,843	151	13,997	3	81	12,184	80	12,404	1
20 (08FY)	124	11,453	125	11,576	3	71	10,893	69	11,016	1
平成21年 1~3月 (Q1)	17	1,591	17	1,619	3	11	1,757	10	1,760	1
4~6月 (Q2)	15	1,292	15	1,312	3	9	1,331	9	1,316	1
7~9月 (Q3)	20	1,729	20	1,715	3	10	1,696	10	1,573	1
10~12月 (Q4)	25	2,114	25	2,102	2	12	1,967	12	2,004	0
平成21年 1月 (Jan.)	7	658	7	671	3	4	686	4	650	1
2 (Feb.)	5	482	6	503	3	3	554	3	585	1
3 (Mar.)	5	451	5	445	3	3	517	3	526	1
4 (Apr.)	5	406	5	409	3	3	443	3	422	1
5 (May)	5	414	5	419	3	3	412	3	420	1
6 (Jun.)	6	472	6	484	3	3	477	3	474	1
7 (Jul.)	7	565	6	538	3	3	526	3	530	1
8 (Aug.)	6	516	6	515	3	3	541	3	486	1
9 (Sep.)	7	648	8	662	3	4	629	3	557	1
10 (Oct.)	8	707	8	690	3	4	626	4	710	0
11 (Nov.)	8	714	8	725	3	4	667	4	643	0
12 (Dec.)	9	694	9	687	2	4	673	4	651	0

注：ねじプライスを含む。

タップ・ダイス
Taps and dies
(5)リーマ・バイト
Reamers and Single point tools
(6)

年 月 Year and Month	生産(P)		販売(Sa)		在庫(I)	生産(P)		販売(Sa)		在庫(I)
	数量(千個) Quantity(10 ³ n)	金額(百万円) (million yen)	数量(千個) Quantity(10 ³ n)	金額(百万円) (million yen)	数量(千個) Quantity(10 ³ n)	数量(千個) Quantity(10 ³ n)	金額(百万円) (million yen)	数量(千個) Quantity(10 ³ n)	金額(百万円) (million yen)	数量(千個) Quantity(10 ³ n)
平成17年 (2005)	40,888	31,494	41,249	30,401	2,379	2,871	6,592	2,889	6,935	386
18 (2006)	41,179	34,344	40,214	31,694	4,652	2,834	6,619	2,800	7,032	426
19 (2007)	40,571	32,768	42,401	32,688	3,625	2,754	6,487	2,703	6,857	476
20 (2008)	43,116	32,059	42,347	32,409	5,253	2,373	6,119	2,284	6,509	563
21 (2009)	20,238	15,055	22,397	17,225	3,186	1,415	3,221	1,392	3,443	528
平成19年度 (07FY)	41,271	31,976	41,490	31,468	4,152	2,707	6,503	2,652	6,902	496
20 (08FY)	39,617	30,222	38,899	30,186	5,859	2,111	5,353	2,023	5,663	522
平成21年 1~3月 (Q1)	7,502	5,498	7,000	4,886	5,859	393	861	375	897	522
4~6月 (Q2)	4,220	2,819	5,252	3,729	4,866	339	737	336	776	524
7~9月 (Q3)	4,132	3,019	4,558	3,789	4,434	329	768	331	849	523
10~12月 (Q4)	4,384	3,719	5,587	4,820	3,186	355	855	350	920	528
平成21年 1月 (Jan.)	3,039	2,257	2,637	1,915	5,692	138	295	129	307	515
2 (Feb.)	2,471	1,826	2,245	1,559	5,960	130	295	124	305	521
3 (Mar.)	1,992	1,414	2,118	1,412	5,859	125	272	123	286	522
4 (Apr.)	1,458	975	1,887	1,251	5,450	124	257	119	267	527
5 (May)	1,437	871	1,788	1,217	5,119	106	227	106	238	527
6 (Jun.)	1,326	972	1,577	1,261	4,866	109	254	111	271	524
7 (Jul.)	1,362	1,085	1,474	1,308	4,752	107	252	110	273	522
8 (Aug.)	1,318	889	1,578	1,187	4,490	102	240	101	263	523
9 (Sep.)	1,452	1,046	1,506	1,294	4,434	119	275	120	312	523
10 (Oct.)	1,429	1,201	1,626	1,473	4,234	124	284	122	304	525
11 (Nov.)	1,516	1,237	1,747	1,565	3,994	116	280	112	298	528
12 (Dec.)	1,439	1,281	2,214	1,782	3,186	115	291	115	318	528

注：ハンドタップ、ドリルタップ、パイプタップを含む。

注：リーマはハンドリーマを含み、バイトは自家使用を除き、完成バイト、付刃バイト、精密バイト等を含む。

ダイヤモンド工具
Diamond tools
(7~12)

ダイヤモンドドレッサ
Diamond dressers
(7)

年 月 Year and Month	生産(P)		販売(Sa)		在庫(I)	生産(P)		販売(Sa)		在庫(I)
	数量(千個) Quantity(10 ³ n)	金額(百万円) (million yen)	数量(千個) Quantity(10 ³ n)	金額(百万円) (million yen)	数量(千個) Quantity(10 ³ n)	数量(千個) Quantity(10 ³ n)	金額(百万円) (million yen)	数量(千個) Quantity(10 ³ n)	金額(百万円) (million yen)	数量(千個) Quantity(10 ³ n)
平成17年 (2005)	10,630	75,106	13,040	78,452	938	648	6,174	653	6,639	25
18 (2006)	10,778	80,675	13,907	84,682	951	667	6,472	663	6,954	34
19 (2007)	10,219	78,949	14,704	84,448	951	650	6,690	662	7,038	25
20 (2008)	9,670	74,146	13,876	79,101	931	663	6,574	666	6,994	27
21 (2009)	5,316	44,328	7,780	47,308	795	311	3,656	320	3,738	19
平成19年度 (07FY)	10,283	79,754	14,803	84,799	908	659	6,743	662	7,112	24
20 (08FY)	8,182	62,937	11,743	67,486	851	561	5,745	565	6,103	23
平成21年 1~3月 (Q1)	1,111	8,688	1,609	9,742	851	69	862	73	910	23
4~6月 (Q2)	1,173	9,503	1,678	9,967	841	70	776	72	735	21
7~9月 (Q3)	1,403	12,123	2,088	12,822	797	89	961	92	982	19
10~12月 (Q4)	1,628	14,014	2,405	14,777	795	83	1,057	84	1,110	19
平成21年 1月 (Jan.)	444	3,387	634	3,704	907	29	350	28	369	28
2 (Feb.)	338	2,684	415	3,037	883	21	267	25	291	25
3 (Mar.)	329	2,617	560	3,001	851	19	245	20	251	23
4 (Apr.)	355	2,912	525	3,065	841	18	274	21	232	21
5 (May)	365	2,846	550	3,087	834	23	217	22	230	22
6 (Jun.)	453	3,745	602	3,815	841	28	285	29	273	21
7 (Jul.)	479	4,129	619	4,239	834	30	314	30	312	21
8 (Aug.)	427	3,803	754	4,063	821	28	310	27	316	22
9 (Sep.)	498	4,191	716	4,520	797	32	338	35	354	19
10 (Oct.)	547	4,487	794	4,743	796	27	350	28	356	19
11 (Nov.)	575	4,711	771	4,917	792	33	384	33	397	19
12 (Dec.)	507	4,815	839	5,116	795	23	323	23	357	19

注：焼結体を含む。

グライディングホイール
Grinding wheels
(8)

カッティングソー
Cutting saws
(9)

年 月 Year and Month	生産(P)		販売(Sa)		在庫(I)	生産(P)		販売(Sa)		在庫(I)
	数量(千個) Quantity(10 ³ n)	金額(百万円) (million yen)	数量(千個) Quantity(10 ³ n)	金額(百万円) (million yen)	数量(千個) Quantity(10 ³ n)	数量(千個) Quantity(10 ³ n)	金額(百万円) (million yen)	数量(千個) Quantity(10 ³ n)	金額(百万円) (million yen)	数量(千個) Quantity(10 ³ n)
平成17年 (2005)	2,219	27,220	2,293	28,457	92	1,210	7,247	1,208	7,306	29
18 (2006)	2,261	31,177	2,300	32,008	117	1,216	7,857	1,211	7,936	31
19 (2007)	2,225	30,612	2,304	31,554	109	1,287	7,834	1,280	7,920	33
20 (2008)	1,972	29,387	2,044	30,882	95	1,238	7,429	1,238	7,484	27
21 (2009)	1,100	17,838	1,129	18,541	88	899	4,655	899	4,714	23
平成19年度 (07FY)	2,225	31,172	2,294	32,238	101	1,309	7,893	1,300	7,937	30
20 (08FY)	1,613	24,382	1,674	25,709	86	1,073	6,201	1,077	6,277	21
平成21年 1~3月 (Q1)	192	2,929	206	3,229	86	143	676	148	729	21
4~6月 (Q2)	227	3,577	238	3,656	81	238	1,170	239	1,194	21
7~9月 (Q3)	310	5,102	307	5,192	90	265	1,398	264	1,419	19
10~12月 (Q4)	372	6,230	377	6,464	88	253	1,410	247	1,372	23
平成21年 1月 (Jan.)	78	1,159	84	1,244	92	62	282	62	289	25
2 (Feb.)	59	882	64	1,012	88	43	183	47	211	21
3 (Mar.)	56	888	59	973	86	39	211	39	229	21
4 (Apr.)	72	1,064	77	1,093	83	66	315	67	329	21
5 (May)	63	1,046	68	1,112	80	74	355	73	368	22
6 (Jun.)	92	1,467	93	1,451	81	98	500	99	497	21
7 (Jul.)	106	1,755	104	1,729	86	97	507	93	490	26
8 (Aug.)	93	1,611	94	1,673	87	76	425	76	436	25
9 (Sep.)	110	1,736	109	1,790	90	92	466	95	494	19
10 (Oct.)	110	1,915	114	2,018	87	99	491	97	485	21
11 (Nov.)	122	2,078	123	2,132	88	87	476	86	458	21
12 (Dec.)	140	2,237	140	2,314	88	67	444	65	430	23

セグメント工具
Segments tools
(10)ダイヤモンド切削工具
Diamond cutting tools
(11)

年 月 Year and Month	生産(P)		販売(Sa)		在庫(I)	生産(P)		販売(Sa)		在庫(I)
	数量(千個) Quantity(10 ³ n)	金額(百万円) (million yen)	数量(千個) Quantity(10 ³ n)	金額(百万円) (million yen)	数量(千個) Quantity(10 ³ n)	数量(千個) Quantity(10 ³ n)	金額(百万円) (million yen)	数量(千個) Quantity(10 ³ n)	金額(百万円) (million yen)	数量(千個) Quantity(10 ³ n)
平成17年 (2005)	3,003	16,881	5,259	18,211	306	863	9,495	844	9,326	138
18 (2006)	2,838	15,898	5,799	17,743	292	975	10,703	963	10,838	144
19 (2007)	2,577	14,381	6,864	17,543	295	993	11,019	984	11,253	149
20 (2008)	2,105	12,285	6,150	14,408	246	1,002	10,572	985	10,709	166
21 (2009)	1,466	8,880	3,672	10,302	197	447	4,824	535	5,040	148
平成19年度 (07FY)	2,529	14,155	6,889	16,865	261	1,058	11,285	1,040	11,444	153
20 (08FY)	1,878	11,111	5,275	13,093	200	792	8,776	791	8,941	163
平成21年 1~3月 (Q1)	383	2,199	822	2,671	200	88	1,080	98	1,143	163
4~6月 (Q2)	369	2,073	809	2,332	214	81	966	104	1,019	156
7~9月 (Q3)	356	2,207	972	2,583	186	119	1,272	145	1,306	152
10~12月 (Q4)	358	2,401	1,069	2,716	197	159	1,506	189	1,572	148
平成21年 1月 (Jan.)	131	771	305	905	227	37	463	38	475	168
2 (Feb.)	129	711	183	832	219	28	340	32	361	165
3 (Mar.)	123	717	334	934	200	23	277	28	307	163
4 (Apr.)	122	667	265	769	205	25	310	29	326	161
5 (May)	120	660	284	753	206	24	277	32	300	158
6 (Jun.)	127	746	259	810	214	32	379	42	393	156
7 (Jul.)	122	735	243	834	207	37	424	47	440	153
8 (Aug.)	111	702	413	816	203	37	390	45	403	152
9 (Sep.)	123	771	316	933	186	45	457	53	464	152
10 (Oct.)	118	815	339	895	196	49	466	62	496	147
11 (Nov.)	121	805	294	891	197	52	495	61	518	147
12 (Dec.)	120	781	437	930	197	58	545	66	557	148

注：バイト、カッタ、リーマ、ドリル、フライス、エンドミル等。

その他のダイヤモンド工具
Other diamond tools
(12)C (W) BN工具
Cubic (wurtzite) boron nitride tools
(13)

年 月 Year and Month	生産(P)		販売(Sa)		在庫(I)	生産(P)		販売(Sa)		在庫(I)
	数量(千個) Quantity(10 ³ n)	金額(百万円) (million yen)	数量(千個) Quantity(10 ³ n)	金額(百万円) (million yen)	数量(千個) Quantity(10 ³ n)	数量(千個) Quantity(10 ³ n)	金額(百万円) (million yen)	数量(千個) Quantity(10 ³ n)	金額(百万円) (million yen)	数量(千個) Quantity(10 ³ n)
平成17年 (2005)	2,688	8,090	2,782	8,513	347	5,218	22,783	5,163	22,056	843
18 (2006)	2,822	8,569	2,971	9,203	332	5,718	23,392	5,569	22,310	988
19 (2007)	2,487	8,414	2,610	9,142	339	6,008	25,184	5,883	24,359	1,136
20 (2008)	2,689	7,900	2,792	8,624	369	5,251	24,261	5,129	23,431	1,261
21 (2009)	1,092	4,476	1,225	4,974	321	3,379	12,062	3,444	12,027	1,225
平成19年度 (07FY)	2,504	8,506	2,618	9,202	338	5,865	25,807	5,807	24,890	1,140
20 (08FY)	2,265	6,723	2,361	7,362	359	4,389	19,869	4,299	19,348	1,241
平成21年 1~3月 (Q1)	236	943	263	1,059	359	480	2,053	504	2,225	1,241
4~6月 (Q2)	187	941	216	1,031	348	596	2,376	620	2,412	1,238
7~9月 (Q3)	265	1,183	308	1,341	331	980	3,328	985	3,245	1,234
10~12月 (Q4)	404	1,409	439	1,542	321	1,323	4,305	1,335	4,145	1,225
平成21年 1月 (Jan.)	108	362	118	422	366	177	827	180	806	1,262
2 (Feb.)	59	300	65	330	365	155	612	166	708	1,249
3 (Mar.)	69	280	80	306	359	148	614	158	711	1,241
4 (Apr.)	52	284	66	315	351	173	712	175	720	1,244
5 (May)	60	290	70	326	346	175	719	185	733	1,241
6 (Jun.)	75	368	80	390	348	248	944	260	958	1,238
7 (Jul.)	87	394	103	436	341	300	1,080	308	1,024	1,231
8 (Aug.)	82	365	99	420	333	272	1,038	262	964	1,241
9 (Sep.)	95	424	107	486	331	408	1,209	415	1,257	1,234
10 (Oct.)	143	450	154	493	326	414	1,369	424	1,329	1,224
11 (Nov.)	160	473	174	521	322	448	1,391	449	1,325	1,223
12 (Dec.)	100	486	110	529	321	461	1,545	461	1,492	1,225

注：ダイヤモンドビット、ダイヤモンドディスク、ガラス切、
かたさ試験機用圧子、ポイント等。

注：焼結体を含む。

超硬工具
Cemented carbide tools
(14~20)

超硬チップ(総チップをいい、ホールヘン用及びスパイク用を除く)
Cemented carbide tips(Cemented carbide insert)
(14~15)

年 月 Year and Month	生産(P)		消費(C)		販売(Sa)			在庫(I)		
	金額(百万円) (million yen)	金額(百万円) (million yen)	数量(千個) Quantity(10 ³ n)	重量(t) Weight	金額(百万円) (million yen)	数量(千個) Quantity(10 ³ n)	数量(千個) Quantity(10 ³ n)		重量(t) Weight	金額(百万円) (million yen)
平成17年 (2005)	253,626	243,767	853,330	4,478	122,841	4,422	840,182	4,265	113,711	40,486
18 (2006)	268,964	261,919	972,656	4,527	132,823	4,983	951,314	4,325	123,546	41,752
19 (2007)	279,165	272,870	962,564	4,460	139,082	5,728	933,028	4,156	128,990	41,717
20 (2008)	283,515	265,175	942,626	4,568	143,377	5,641	902,674	4,066	128,483	49,838
21 (2009)	143,330	142,270	492,019	2,326	69,428	3,561	483,354	2,157	64,501	42,029
平成19年度 (07FY)	287,007	278,951	989,418	4,565	143,680	5,660	952,960	4,177	132,691	42,475
20 (08FY)	239,811	224,206	781,483	3,789	119,186	4,980	753,600	3,408	107,239	45,404
平成21年										
1~3月 (Q1)	31,003	30,389	91,771	421	13,462	901	94,153	412	13,166	45,404
4~6月 (Q2)	30,609	31,022	113,546	481	15,057	686	109,175	438	13,528	46,738
7~9月 (Q3)	37,152	36,870	129,861	632	18,288	1,157	126,385	581	16,661	44,889
10~12月 (Q4)	44,566	43,990	156,841	791	22,622	817	153,641	725	21,146	42,029
平成21年										
1月 (Jan.)	12,142	11,122	36,197	168	5,424	356	34,964	155	4,919	50,235
2 (Feb.)	9,701	9,829	28,575	138	4,121	305	31,386	142	4,308	47,059
3 (Mar.)	9,160	9,438	26,998	115	3,918	240	27,804	115	3,939	45,404
4 (Apr.)	9,501	9,681	32,873	141	4,510	224	31,988	129	4,150	45,683
5 (May)	9,384	9,784	35,207	150	4,575	221	33,985	138	4,187	46,024
6 (Jun.)	11,724	11,556	45,466	190	5,972	240	43,202	171	5,190	46,738
7 (Jul.)	12,104	12,151	41,192	196	5,893	246	41,272	182	5,364	45,361
8 (Aug.)	11,571	11,182	40,643	197	5,685	315	38,649	176	5,023	45,376
9 (Sep.)	13,478	13,537	48,026	240	6,710	596	46,465	223	6,274	44,889
10 (Oct.)	14,466	14,461	49,852	260	7,343	281	48,406	237	6,935	44,123
11 (Nov.)	14,965	14,620	55,003	272	7,620	274	53,034	248	7,016	44,321
12 (Dec.)	15,135	14,909	51,986	260	7,659	263	52,201	240	7,194	42,029

超硬チップ
Cemented carbide tips
(14)

年 月 Year and Month	生産(P)			消費(C)	販売(Sa)			在庫(I)
	数量(千個) Quantity(10 ³ n)	重量(t) Weight	金額(百万円) (million yen)	数量(千個) Quantity(10 ³ n)	数量(千個) Quantity(10 ³ n)	重量(t) Weight	金額(百万円) (million yen)	
平成17年 (2005)	795,241	4,274	108,305	4,366	779,153	4,037	98,430	37,096
18 (2006)	914,020	4,311	117,283	4,803	888,993	4,077	107,156	37,654
19 (2007)	900,440	4,241	123,513	5,561	866,816	3,907	112,490	37,886
20 (2008)	877,562	4,360	128,352	5,556	834,802	3,835	113,375	44,856
21 (2009)	464,096	2,228	62,822	3,485	451,533	2,031	57,160	37,936
平成19年度 (07FY)	925,213	4,345	127,876	5,557	884,597	3,926	116,009	38,442
20 (08FY)	727,064	3,619	106,809	4,915	696,464	3,218	94,784	40,833
平成21年								
1~3月 (Q1)	86,127	404	12,165	894	87,655	390	11,725	40,833
4~6月 (Q2)	108,340	464	13,825	672	103,071	414	12,171	42,328
7~9月 (Q3)	122,378	604	16,440	1,120	118,220	546	14,690	40,465
10~12月 (Q4)	147,251	756	20,391	798	142,587	680	18,573	37,936
平成21年								
1月 (Jan.)	33,507	161	4,844	354	32,317	147	4,389	45,099
2 (Feb.)	26,757	134	3,771	302	29,057	135	3,840	42,292
3 (Mar.)	25,862	110	3,551	239	26,281	108	3,496	40,833
4 (Apr.)	31,447	137	4,199	221	30,172	122	3,765	41,283
5 (May)	33,783	145	4,165	214	32,374	131	3,763	41,563
6 (Jun.)	43,110	183	5,462	238	40,525	161	4,643	42,328
7 (Jul.)	38,993	187	5,283	243	38,837	171	4,733	41,001
8 (Aug.)	38,149	188	5,113	313	35,952	165	4,429	41,025
9 (Sep.)	45,237	229	6,044	565	43,431	210	5,528	40,465
10 (Oct.)	46,950	249	6,643	277	45,020	223	6,106	39,896
11 (Nov.)	51,757	260	6,881	266	49,301	232	6,159	40,150
12 (Dec.)	48,544	247	6,867	255	48,266	224	6,308	37,936

超硬サーメットチップ
Cemented carbide cermet tips
(15)

年 月 Year and Month	生産(P)			消費(C)	販売(Sa)			在庫(I)
	数量(千個) Quantity(10 ³ n)	重量(t) Weight	金額(百万円) (million yen)	数量(千個) Quantity(10 ³ n)	数量(千個) Quantity(10 ³ n)	重量(t) Weight	金額(百万円) (million yen)	数量(千個) Quantity(10 ³ n)
平成17年 (2005)	58,089	203	14,536	56	61,028	227	15,281	3,390
18 (2006)	58,636	216	15,540	180	62,321	247	16,391	4,098
19 (2007)	62,124	219	15,569	167	66,211	249	16,500	3,831
20 (2008)	65,064	208	15,025	85	67,872	231	15,108	4,982
21 (2009)	27,922	98	6,606	76	31,821	126	7,341	4,092
平成19年度 (07FY)	64,205	220	15,804	104	68,363	251	16,681	4,033
20 (08FY)	54,419	170	12,377	64	57,137	190	12,455	4,571
平成21年 1~3月 (Q1)	5,644	17	1,297	6	6,499	22	1,441	4,571
4~6月 (Q2)	5,206	17	1,231	14	6,103	24	1,356	4,409
7~9月 (Q3)	7,483	28	1,848	37	8,165	35	1,971	4,424
10~12月 (Q4)	9,590	36	2,230	19	11,054	45	2,573	4,092
平成21年 1月 (Jan.)	2,690	8	580	2	2,646	8	530	5,136
2 (Feb.)	1,818	5	351	3	2,329	7	468	4,767
3 (Mar.)	1,136	5	367	1	1,523	7	443	4,571
4 (Apr.)	1,425	5	311	4	1,816	7	385	4,400
5 (May)	1,424	5	410	7	1,611	7	424	4,461
6 (Jun.)	2,356	7	510	3	2,677	10	547	4,409
7 (Jul.)	2,199	9	610	4	2,435	11	631	4,360
8 (Aug.)	2,495	9	572	2	2,697	10	594	4,351
9 (Sep.)	2,789	11	666	32	3,034	13	746	4,424
10 (Oct.)	2,902	11	700	3	3,386	14	829	4,227
11 (Nov.)	3,246	12	739	8	3,733	16	857	4,171
12 (Dec.)	3,442	13	792	8	3,935	16	886	4,092

超硬バイト
Cemented single point tools
(16)

年 月 Year and Month	生産(P)			販売(Sa)		在庫(I)
	数量(千個) Quantity(10 ³ n)	重量(t) Weight	金額(百万円) (million yen)	数量(千個) Quantity(10 ³ n)	金額(百万円) (million yen)	数量(千個) Quantity(10 ³ n)
平成17年 (2005)	2,241	32	8,203	2,256	7,870	555
18 (2006)	2,114	34	8,524	2,128	8,078	502
19 (2007)	2,067	35	8,813	2,104	8,265	460
20 (2008)	1,876	33	9,506	1,802	8,116	530
21 (2009)	822	15	4,095	893	3,824	395
平成19年度 (07FY)	2,055	35	8,981	2,068	8,282	471
20 (08FY)	1,626	28	8,443	1,559	7,196	478
平成21年 1~3月 (Q1)	241	3	1,212	232	1,084	478
4~6月 (Q2)	168	3	864	212	848	437
7~9月 (Q3)	173	4	860	194	867	415
10~12月 (Q4)	239	4	1,160	256	1,025	395
平成21年 1月 (Jan.)	87	1	462	76	342	484
2 (Feb.)	98	1	403	82	345	498
3 (Mar.)	56	1	347	75	397	478
4 (Apr.)	40	1	341	66	321	454
5 (May)	89	1	276	85	264	460
6 (Jun.)	39	1	247	62	263	437
7 (Jul.)	74	1	306	64	316	446
8 (Aug.)	52	1	262	63	244	435
9 (Sep.)	48	2	292	66	308	415
10 (Oct.)	63	1	369	75	345	401
11 (Nov.)	94	2	383	89	333	405
12 (Dec.)	81	1	408	91	347	395

注：自家使用を除き、チップ重量のみ。

超硬カッタ
Cemented milling cutter, endmill
(17)

年 月 Year and Month	生産(P)			販売(Sa)		在庫(I)
	数量(千個) Quantity(10 ³ n)	重量(t) Weight	金額(百万円) (million yen)	数量(千個) Quantity(10 ³ n)	金額(百万円) (million yen)	数量(千個) Quantity(10 ³ n)
平成17年 (2005)	330	16	9,702	323	9,284	148
18 (2006)	327	16	9,766	326	9,535	147
19 (2007)	332	18	9,659	329	9,411	148
20 (2008)	336	17	9,684	325	9,252	155
21 (2009)	170	11	4,657	178	4,549	157
平成19年度 (07FY)	342	18	9,848	338	9,629	146
20 (08FY)	292	15	8,534	283	8,054	159
平成21年 1~3月 (Q1)	44	2	1,384	46	1,284	159
4~6月 (Q2)	30	2	884	31	873	160
7~9月 (Q3)	43	3	1,114	45	1,103	159
10~12月 (Q4)	53	4	1,275	56	1,289	157
平成21年 1月 (Jan.)	18	1	557	18	499	161
2 (Feb.)	15	1	434	15	383	162
3 (Mar.)	11	1	393	13	402	159
4 (Apr.)	10	1	317	10	310	160
5 (May)	8	1	257	9	266	160
6 (Jun.)	11	1	310	11	297	160
7 (Jul.)	14	1	349	16	353	159
8 (Aug.)	14	1	378	13	335	160
9 (Sep.)	14	1	386	16	415	159
10 (Oct.)	17	1	419	19	442	156
11 (Nov.)	18	1	412	18	401	157
12 (Dec.)	19	1	444	19	447	157

注：自家使用を除き、チップ重量のみ。

超硬ドリル
Cemented carbide drills
(18)

年 月 Year and Month	生産(P)			販売(Sa)		在庫(I)
	数量(千個) Quantity(10 ³ n)	重量(t) Weight	金額(百万円) (million yen)	数量(千個) Quantity(10 ³ n)	金額(百万円) (million yen)	数量(千個) Quantity(10 ³ n)
平成17年 (2005)	172,416	397	32,567	190,870	36,136	9,270
18 (2006)	199,063	423	36,382	210,935	40,535	21,256
19 (2007)	196,020	397	36,689	219,752	41,104	17,048
20 (2008)	258,089	420	36,758	223,789	38,464	26,768
21 (2009)	151,679	211	17,726	163,232	20,683	20,037
平成19年度 (07FY)	221,907	414	37,821	230,044	41,994	20,407
20 (08FY)	202,278	336	30,458	185,311	31,774	20,852
平成21年 1~3月 (Q1)	14,235	31	3,561	20,887	3,905	20,852
4~6月 (Q2)	40,391	50	3,947	44,076	4,833	19,541
7~9月 (Q3)	50,403	61	4,732	50,142	5,633	20,117
10~12月 (Q4)	46,650	69	5,486	48,126	6,312	20,037
平成21年 1月 (Jan.)	3,271	11	1,384	4,142	1,298	25,963
2 (Feb.)	4,793	9	1,071	7,009	1,241	24,407
3 (Mar.)	6,171	10	1,106	9,736	1,366	20,852
4 (Apr.)	10,957	14	1,233	12,918	1,481	19,419
5 (May)	13,617	16	1,264	14,583	1,531	19,777
6 (Jun.)	15,817	20	1,450	16,575	1,820	19,541
7 (Jul.)	17,150	20	1,533	17,805	1,874	18,204
8 (Aug.)	16,226	19	1,503	15,413	1,740	19,284
9 (Sep.)	17,027	21	1,696	16,925	2,019	20,117
10 (Oct.)	16,820	24	1,779	17,210	2,121	20,724
11 (Nov.)	16,024	23	1,850	15,960	2,084	22,152
12 (Dec.)	13,806	23	1,857	14,957	2,107	20,037

注：自家使用を除き、チップ重量のみ。

超硬エンドミル
Cemented carbide endmill
(19)

年 月 Year and Month	生産(P)			販売(Sa)		在庫(I)
	数量(千個) Quantity(10 ³ n)	重量(t) Weight	金額(百万円) (million yen)	数量(千個) Quantity(10 ³ n)	金額(百万円) (million yen)	数量(千個) Quantity(10 ³ n)
平成17年 (2005)	8,652	345	38,070	7,140	32,025	2,090
18 (2006)	8,165	318	35,584	6,850	31,528	2,472
19 (2007)	9,040	342	36,916	7,584	33,801	2,752
20 (2008)	8,945	321	35,834	7,035	31,154	3,135
21 (2009)	4,930	159	18,863	4,551	17,920	2,669
平成19年度 (07FY)	9,221	344	37,357	7,658	34,195	2,929
20 (08FY)	7,654	278	30,631	6,050	26,245	3,161
平成21年 1~3月 (Q1)	1,029	41	4,279	852	3,590	3,161
4~6月 (Q2)	911	33	3,709	1,057	4,169	2,913
7~9月 (Q3)	1,340	38	4,930	1,205	4,697	2,784
10~12月 (Q4)	1,649	48	5,946	1,438	5,465	2,669
平成21年 1月 (Jan.)	437	17	1,829	298	1,363	3,277
2 (Feb.)	335	13	1,396	270	1,154	3,245
3 (Mar.)	257	11	1,054	284	1,072	3,161
4 (Apr.)	281	11	1,152	331	1,291	3,087
5 (May)	264	10	1,053	344	1,333	2,973
6 (Jun.)	366	11	1,504	382	1,545	2,913
7 (Jul.)	445	13	1,661	418	1,646	2,854
8 (Aug.)	403	11	1,477	366	1,408	2,806
9 (Sep.)	493	14	1,791	420	1,643	2,784
10 (Oct.)	555	15	1,970	486	1,844	2,694
11 (Nov.)	544	16	1,996	491	1,837	2,646
12 (Dec.)	550	17	1,980	460	1,783	2,669

注：自家使用を除き、チップ重量のみ。

その他の超硬工具
Other cemented carbide tools
(20)

年 月 Year and Month	生産(P)			販売(Sa)		在庫(I)
	数量(千個) Quantity(10 ³ n)	重量(t) Weight	金額(百万円) (million yen)	数量(千個) Quantity(10 ³ n)	金額(百万円) (million yen)	数量(千個) Quantity(10 ³ n)
平成17年 (2005)	47,731	835	42,244	47,536	44,742	5,112
18 (2006)	46,001	807	45,884	45,454	48,698	5,159
19 (2007)	49,896	849	48,005	47,788	51,299	5,103
20 (2008)	52,005	816	48,357	46,306	49,707	5,585
21 (2009)	34,618	523	28,561	32,742	30,794	4,988
平成19年度 (07FY)	54,326	876	49,320	50,243	52,160	5,759
20 (08FY)	42,964	697	42,560	38,685	43,698	5,349
平成21年 1~3月 (Q1)	5,552	104	7,105	4,754	7,361	5,349
4~6月 (Q2)	7,869	121	6,148	8,177	6,772	5,060
7~9月 (Q3)	10,062	143	7,230	9,459	7,908	5,090
10~12月 (Q4)	11,136	156	8,078	10,351	8,753	4,988
平成21年 1月 (Jan.)	1,974	38	2,487	1,502	2,701	5,779
2 (Feb.)	1,463	30	2,276	1,365	2,397	5,497
3 (Mar.)	2,115	35	2,342	1,886	2,262	5,349
4 (Apr.)	2,628	42	1,947	2,418	2,128	5,601
5 (May)	2,500	39	1,959	2,611	2,203	5,482
6 (Jun.)	2,741	40	2,242	3,149	2,441	5,060
7 (Jul.)	3,627	49	2,362	3,459	2,597	5,193
8 (Aug.)	3,153	45	2,265	2,806	2,433	5,250
9 (Sep.)	3,282	48	2,603	3,194	2,878	5,090
10 (Oct.)	3,662	51	2,586	3,486	2,773	4,985
11 (Nov.)	3,565	52	2,705	3,201	2,948	5,017
12 (Dec.)	3,908	54	2,788	3,664	3,031	4,988

注：自家使用を除き、チップ重量のみ。

ダイス、ロックビット、リーマ、レースセンター、オーガビット、コールカッタービット、コールビット、コアビット等。

28	回転電気機械 Rotating electrical machinery (1~29)			直流機 Direct current machinery (1)		
	年 月 Year and Month	生産(P)		生産(P)		
		金額(百万円) (million yen)	数量(台) Quantity(n)	容量(kW) Capacity	金額(百万円) (million yen)	
回転電気機械 (航空機用のものを除く)	平成17年 (2005CY)	934,240	62,715	312,257	4,257	
	18 (2006CY)	981,939	66,004	299,089	4,263	
	19 (2007CY)	1,077,012	44,005	226,958	4,194	
	20 (2008CY)	1,073,857	40,788	249,684	4,531	
	21 (2009CY)	727,111	22,603	150,748	2,499	
Rotating electrical machinery (excluding aircraft)	平成19年度 (2007FY)	1,098,097	44,683	228,777	4,370	
	20 (2008FY)	957,613	35,056	224,806	4,012	
平成21年	1~3月 (Q1)	167,929	5,745	42,389	661	
	4~6月 (Q2)	174,636	5,112	34,624	570	
	7~9月 (Q3)	180,277	5,845	36,454	696	
	10~12月 (Q4)	204,269	5,901	37,281	572	
平成21年	1月 (Jan.)	56,350	1,870	14,735	213	
	2月 (Feb.)	52,680	2,031	15,765	264	
	3月 (Mar.)	58,899	1,844	11,889	184	
	4月 (Apr.)	56,418	1,417	12,340	204	
	5月 (May)	58,253	1,820	7,803	137	
	6月 (Jun.)	59,965	1,875	14,481	229	
	7月 (Jul.)	63,482	2,063	8,611	187	
	8月 (Aug.)	50,849	1,925	9,422	216	
	9月 (Sep.)	65,946	1,857	18,421	293	
	10月 (Oct.)	69,861	2,176	19,724	245	
	11月 (Nov.)	66,949	1,955	9,011	153	
	12月 (Dec.)	67,459	1,770	8,546	174	

交流発電機
Alternative current generators
(2~8)

一般用タービン発電機
Turbine generators for
general use
(2~3)

一般用蒸気タービン発電機
Steam turbine generators for
general use
(2)

年 月 Year and Month	生産(P)			生産(P)			生産(P)			
	数量(台) Quantity(n)	容量(kVA) Capacity	金額(百万円) (million yen)	数量(台) Quantity(n)	容量(kVA) Capacity	金額(百万円) (million yen)	数量(台) Quantity(n)	容量(kVA) Capacity	金額(百万円) (million yen)	
平成17年 (2005CY)	895,218	32,663,206	110,526	293	22,538,071	33,600	72	14,536,121	19,317	
18 (2006CY)	900,210	27,826,172	99,415	341	16,645,106	24,841	67	10,423,916	15,753	
19 (2007CY)	980,518	35,981,385	131,452	338	23,582,456	34,297	81	15,834,253	23,917	
20 (2008CY)	973,610	36,795,650	156,745	327	24,908,422	36,281	67	17,273,200	24,307	
21 (2009CY)	647,812	40,987,788	137,179	329	31,239,351	50,532	75	21,081,420	31,735	
平成19年度 (2007FY)	1,003,079	35,496,590	133,017	354	23,119,278	34,440	82	15,676,786	23,077	
20 (2008FY)	895,990	38,812,182	158,438	329	27,189,837	40,280	67	18,799,121	27,484	
平成21年	1~3月 (Q1)	164,312	11,761,260	36,029	92	8,960,597	13,315	19	6,668,048	9,788
	4~6月 (Q2)	145,220	10,749,426	35,199	81	8,535,516	15,533	22	5,802,539	9,660
	7~9月 (Q3)	163,880	10,872,583	33,187	82	8,300,465	12,280	18	5,161,397	6,393
	10~12月 (Q4)	174,400	7,604,519	32,764	74	5,442,773	9,404	16	3,449,436	5,894
平成21年	1月 (Jan.)	59,189	3,430,266	11,011	27	2,636,015	4,111	7	2,302,781	3,543
	2月 (Feb.)	53,375	3,402,103	11,625	32	2,626,803	4,098	5	2,135,972	3,296
	3月 (Mar.)	51,748	4,928,891	13,393	33	3,697,779	5,106	7	2,229,295	2,949
	4月 (Apr.)	44,954	3,016,995	11,204	25	2,120,749	3,744	6	1,435,200	2,293
	5月 (May)	41,900	4,840,176	14,527	30	4,294,446	8,656	6	2,338,602	4,431
	6月 (Jun.)	58,366	2,892,255	9,468	26	2,120,321	3,133	10	2,028,737	2,936
	7月 (Jul.)	58,014	3,893,605	11,063	28	3,201,127	4,601	6	1,774,934	2,195
	8月 (Aug.)	49,923	2,772,505	8,159	30	2,227,371	3,252	6	1,455,415	1,682
	9月 (Sep.)	55,943	4,206,473	13,965	24	2,871,967	4,427	6	1,931,048	2,516
	10月 (Oct.)	54,058	2,877,432	13,498	24	2,274,641	4,425	7	1,333,431	2,776
	11月 (Nov.)	61,181	2,087,736	9,231	29	1,448,768	2,663	5	649,516	1,211
	12月 (Dec.)	59,161	2,639,351	10,035	21	1,719,364	2,316	4	1,466,489	1,907

一般用ガスタービン発電機
Gas turbine generators for
general use
(3)

一般用エンジン発電機
Engine generators for general use
(4~7)

3kVA以下
Less than 3kVA
(4)

年 月 Year and Month	生産(P)			生産(P)			生産(P)		
	数量(台) Quantity(n)	容量(kVA) Capacity	金額(百万円) (million yen)	数量(台) Quantity(n)	容量(kVA) Capacity	金額(百万円) (million yen)	数量(台) Quantity(n)	容量(kVA) Capacity	金額(百万円) (million yen)
平成17年 (2005CY)	221	8,001,950	14,283	891,776	6,013,806	60,573	614,385	1,025,144	13,100
18 (2006CY)	274	6,221,190	9,088	896,619	6,242,654	59,227	620,869	1,140,968	11,022
19 (2007CY)	257	7,748,203	10,380	976,298	6,040,434	61,011	663,821	1,209,445	12,957
20 (2008CY)	260	7,635,222	11,974	969,012	5,964,672	60,251	639,731	1,332,164	11,002
21 (2009CY)	254	10,157,931	18,797	643,273	3,730,941	35,040	503,667	1,147,186	9,937
平成19年度 (2007FY)	272	7,442,492	11,363	998,883	6,042,437	61,552	681,072	1,283,834	13,958
20 (2008FY)	262	8,390,716	12,796	891,067	5,557,720	56,475	588,080	1,243,158	10,106
平成21年 1~3月 (Q1)	73	2,292,549	3,527	162,958	1,157,437	11,227	115,505	254,607	2,534
4~6月 (Q2)	59	2,732,977	5,873	144,186	767,398	6,556	116,348	278,989	2,170
7~9月 (Q3)	64	3,139,068	5,887	162,803	849,038	8,056	135,924	303,502	2,889
10~12月 (Q4)	58	1,993,337	3,510	173,326	957,068	9,201	135,890	310,088	2,344
平成21年 1月 (Jan.)	20	333,234	568	58,757	453,846	4,162	40,117	90,547	1,005
2月 (Feb.)	27	490,831	802	52,892	346,258	3,817	36,383	78,647	813
3月 (Mar.)	26	1,468,484	2,157	51,309	357,333	3,248	39,005	85,413	716
4月 (Apr.)	19	685,549	1,451	44,531	239,257	2,127	36,057	82,425	612
5月 (May)	24	1,955,844	4,225	41,590	233,417	1,979	33,578	83,755	609
6月 (Jun.)	16	91,584	197	58,065	294,724	2,450	46,713	112,809	949
7月 (Jul.)	22	1,426,193	2,406	57,622	304,277	2,576	50,809	115,124	1,108
8月 (Aug.)	24	771,956	1,570	49,595	246,855	2,383	41,383	92,900	831
9月 (Sep.)	18	940,919	1,911	55,586	297,906	3,097	43,732	95,478	950
10月 (Oct.)	17	941,210	1,649	53,733	272,943	2,986	43,114	98,657	991
11月 (Nov.)	24	799,252	1,452	60,839	343,479	3,122	47,354	114,595	667
12月 (Dec.)	17	252,875	409	58,754	340,646	3,093	45,422	96,836	686

3kVAをこえ10kVA以下
More than 3kVA less than 10kVA
(5)

10kVAをこえ200kVA以下
More than 10kVA less than 200kVA
(6)

200kVAをこえるもの
More than 200kVA
(7)

年 月 Year and Month	生産(P)			生産(P)			生産(P)		
	数量(台) Quantity(n)	容量(kVA) Capacity	金額(百万円) (million yen)	数量(台) Quantity(n)	容量(kVA) Capacity	金額(百万円) (million yen)	数量(台) Quantity(n)	容量(kVA) Capacity	金額(百万円) (million yen)
平成17年 (2005CY)	240,125	1,432,064	19,553	33,619	1,600,637	15,537	3,647	1,955,961	12,383
18 (2006CY)	234,698	1,432,202	19,103	38,211	1,920,678	18,777	2,841	1,748,806	10,325
19 (2007CY)	276,255	1,523,155	22,318	33,389	1,640,710	16,296	2,833	1,667,124	9,440
20 (2008CY)	296,173	1,648,874	24,048	30,262	1,432,376	15,045	2,846	1,551,258	10,156
21 (2009CY)	125,035	696,973	10,247	12,488	656,178	7,548	2,083	1,230,604	7,308
平成19年度 (2007FY)	282,938	1,557,936	22,474	31,941	1,536,204	15,636	2,932	1,664,463	9,484
20 (2008FY)	273,587	1,509,600	22,773	26,591	1,281,295	13,357	2,809	1,523,667	10,239
平成21年 1~3月 (Q1)	42,546	217,041	3,551	4,146	222,365	2,270	761	463,424	2,872
4~6月 (Q2)	25,177	136,360	1,814	2,321	118,342	1,285	340	233,707	1,287
7~9月 (Q3)	23,694	142,002	1,983	2,752	134,712	1,760	433	268,822	1,424
10~12月 (Q4)	33,618	201,570	2,899	3,269	180,759	2,233	549	264,651	1,725
平成21年 1月 (Jan.)	16,685	84,203	1,277	1,673	84,524	808	282	194,572	1,072
2月 (Feb.)	14,870	73,983	1,347	1,422	80,646	820	217	112,982	837
3月 (Mar.)	10,991	58,855	927	1,051	57,195	642	262	155,870	963
4月 (Apr.)	7,718	36,083	552	643	34,629	426	113	86,120	537
5月 (May)	7,210	39,537	577	693	34,988	387	109	75,137	406
6月 (Jun.)	10,249	60,740	685	985	48,725	472	118	72,450	344
7月 (Jul.)	5,688	33,794	454	972	46,791	498	153	108,568	516
8月 (Aug.)	7,290	43,840	643	811	37,416	517	111	72,699	392
9月 (Sep.)	10,716	64,368	886	969	50,505	745	169	87,555	516
10月 (Oct.)	9,481	56,890	837	984	43,463	693	154	73,933	465
11月 (Nov.)	12,222	73,625	1,063	1,084	66,199	698	179	89,060	694
12月 (Dec.)	11,915	71,055	999	1,201	71,097	842	216	101,658	566

水車及びその他の交流発電機
Hydro generators and Miscellaneous
alternative current generators
(8)

電動機
Electric motors
(9~22)

交流電動機
Alternative current motors
(9~16)

年 月 Year and Month	生産(P)			生産(P)		生産(P)		
	数量(台) Quantity(n)	容量(kVA) Capacity	金額(百万円) (million yen)	金額(百万円) (million yen)	数量(台) Quantity(n)	容量(kW) Capacity	金額(百万円) (million yen)	
平成17年 (2005CY)	3,149	4,111,329	16,353	701,651	19,284,791	25,427,876	221,471	
18 (2006CY)	3,250	4,938,412	15,347	745,850	15,770,504	25,524,381	231,308	
19 (2007CY)	3,882	6,358,495	36,144	799,376	15,167,047	26,739,288	260,276	
20 (2008CY)	4,271	5,922,556	60,213	781,706	13,604,589	25,981,753	276,228	
21 (2009CY)	4,210	6,017,496	51,607	518,893	9,194,876	18,050,803	197,600	
平成19年度 (2007FY)	3,842	6,334,875	37,025	818,203	15,000,257	26,950,157	269,000	
20 (2008FY)	4,594	6,064,625	61,683	679,853	11,979,382	23,719,704	254,304	
平成21年 1~3月 (Q1)	1,262	1,643,226	11,487	111,176	2,184,029	4,751,463	51,665	
4~6月 (Q2)	953	1,446,512	13,110	123,300	2,848,244	4,906,358	55,996	
7~9月 (Q3)	995	1,723,080	12,851	130,349	2,073,322	4,071,609	44,335	
10~12月 (Q4)	1,000	1,204,678	14,159	154,068	2,089,281	4,321,373	45,604	
平成21年 1月 (Jan.)	405	340,405	2,738	37,792	770,443	1,570,090	16,663	
2月 (Feb.)	451	429,042	3,710	34,504	691,757	1,475,342	15,797	
3月 (Mar.)	406	873,779	5,039	38,880	721,829	1,706,031	19,205	
4月 (Apr.)	398	656,989	5,333	39,722	1,010,135	1,711,522	19,322	
5月 (May)	280	312,313	3,892	38,829	859,413	1,532,807	17,679	
6月 (Jun.)	275	477,210	3,885	44,749	978,696	1,662,029	18,995	
7月 (Jul.)	364	388,201	3,886	46,333	875,669	1,551,504	17,221	
8月 (Aug.)	298	298,279	2,524	37,962	559,951	1,175,640	12,627	
9月 (Sep.)	333	1,036,600	6,441	46,054	637,702	1,344,465	14,487	
10月 (Oct.)	301	329,848	6,087	50,279	688,881	1,379,737	14,456	
11月 (Nov.)	313	295,489	3,446	52,241	683,171	1,475,741	16,076	
12月 (Dec.)	386	579,341	4,626	51,548	717,229	1,465,895	15,072	

単相誘導電動機 (非標準は70W以上)
Single phase induction motors

(9)

年 月 Year and Month	生産(P)			販売(Sa)			在庫(I)
	数量(台) Quantity(n)	容量(kW) Capacity	金額(百万円) (million yen)	数量(台) Quantity(n)	容量(kW) Capacity	金額(百万円) (million yen)	数量(台) Quantity(n)
平成17年 (2005CY)	10,849,912	3,511,214	26,459	10,368,598	3,175,070	28,053	413,088
18 (2006CY)	8,532,509	3,071,377	22,383	8,492,993	2,997,105	23,657	436,224
19 (2007CY)	7,717,623	2,971,740	35,815	7,186,470	2,694,707	25,475	402,872
20 (2008CY)	6,854,735	2,663,396	54,660	5,374,318	1,918,199	23,153	444,152
21 (2009CY)	4,658,672	1,695,640	37,962	3,409,884	1,065,248	12,010	345,186
平成19年度 (2007FY)	7,583,988	2,983,021	41,762	6,851,758	2,584,301	25,819	388,118
20 (2008FY)	6,000,572	2,245,681	48,939	4,552,148	1,524,010	19,342	319,315
平成21年 1~3月 (Q1)	1,111,300	374,651	8,200	882,241	255,000	3,035	319,315
4~6月 (Q2)	1,522,148	579,018	15,175	946,536	296,107	3,128	322,072
7~9月 (Q3)	1,019,171	358,942	7,941	774,750	230,370	2,746	317,288
10~12月 (Q4)	1,006,053	383,029	6,646	806,357	283,771	3,101	345,186
平成21年 1月 (Jan.)	391,703	122,380	2,593	295,096	80,315	1,013	357,645
2月 (Feb.)	342,520	117,804	2,388	262,574	76,637	926	351,075
3月 (Mar.)	377,077	134,467	3,219	324,571	98,048	1,096	319,315
4月 (Apr.)	531,012	206,487	5,155	339,010	116,084	1,092	320,705
5月 (May)	466,459	174,264	4,687	295,947	85,711	988	320,931
6月 (Jun.)	524,677	198,267	5,333	311,579	94,312	1,048	322,072
7月 (Jul.)	462,926	179,546	4,689	290,635	88,918	946	328,481
8月 (Aug.)	265,226	86,205	1,874	232,141	64,627	854	319,619
9月 (Sep.)	291,019	93,191	1,378	251,974	76,825	946	317,288
10月 (Oct.)	330,733	119,314	2,086	259,860	86,715	1,011	323,484
11月 (Nov.)	335,887	125,463	2,187	268,971	95,232	1,157	346,714
12月 (Dec.)	339,433	138,252	2,373	277,526	101,824	933	345,186

標準三相誘導電動機
Three phase induction motors for general use

(10)

年 月 Year and Month	生産(P)			販売(Sa)			在庫(I)
	数量(台) Quantity(n)	容量(kW) Capacity	金額(百万円) (million yen)	数量(台) Quantity(n)	容量(kW) Capacity	金額(百万円) (million yen)	数量(台) Quantity(n)
平成17年 (2005CY)	431,731	1,509,100	9,558	861,454	2,516,470	14,365	114,026
18 (2006CY)	440,675	1,500,092	12,014	882,554	2,518,692	16,794	108,817
19 (2007CY)	395,536	1,548,088	11,917	836,492	2,455,816	16,021	69,211
20 (2008CY)	354,673	1,358,479	11,604	742,979	2,169,690	19,952	63,666
21 (2009CY)	231,595	938,405	6,381	496,376	1,482,636	9,625	37,752
平成19年度 (2007FY)	390,843	1,526,971	11,845	815,926	2,407,504	16,052	67,375
20 (2008FY)	324,478	1,246,517	10,390	672,505	1,966,742	18,305	46,795
平成21年 1~3月 (Q1)	62,403	250,239	1,751	123,619	377,570	2,446	46,795
4~6月 (Q2)	51,230	203,484	1,424	116,497	335,299	2,209	60,405
7~9月 (Q3)	56,665	224,265	1,524	127,050	373,084	2,434	45,649
10~12月 (Q4)	61,297	260,417	1,682	129,210	396,683	2,536	37,752
平成21年 1月 (Jan.)	19,787	87,316	597	42,977	132,199	854	47,677
2月 (Feb.)	18,201	82,232	553	41,046	123,071	785	48,631
3月 (Mar.)	24,415	80,691	601	39,596	122,300	807	46,795
4月 (Apr.)	16,589	65,533	470	39,066	114,439	749	52,863
5月 (May)	15,851	63,496	449	35,370	101,027	697	61,510
6月 (Jun.)	18,790	74,455	505	42,061	119,833	763	60,405
7月 (Jul.)	18,610	71,657	487	46,720	131,911	857	55,948
8月 (Aug.)	15,750	68,914	467	38,063	116,157	751	47,063
9月 (Sep.)	22,305	83,694	570	42,267	125,016	826	45,649
10月 (Oct.)	20,572	87,412	564	44,989	134,702	850	35,811
11月 (Nov.)	20,679	86,461	566	38,977	119,970	780	38,374
12月 (Dec.)	20,046	86,544	552	45,244	142,011	906	37,752

非標準三相誘導電動機 (70W以上)
Three phase induction
for individual purpose (70W or more)
(11~15)

11kW以下
Less than 11kW

11kWをこえ37kW以下
More than 11kW less than 37kW

(11)

(12)

年 月 Year and Month	生産(P)			生産(P)			生産(P)		
	数量(台) Quantity(n)	容量(kW) Capacity	金額(百万円) (million yen)	数量(台) Quantity(n)	容量(kW) Capacity	金額(百万円) (million yen)	数量(台) Quantity(n)	容量(kW) Capacity	金額(百万円) (million yen)
平成17年 (2005CY)	6,001,936	18,909,516	171,780	5,809,856	9,384,248	91,930	138,647	2,888,775	26,256
18 (2006CY)	5,942,506	19,910,130	184,151	5,741,414	9,811,710	95,939	141,966	2,964,367	28,942
19 (2007CY)	6,057,905	21,371,471	202,063	5,842,094	9,880,029	103,058	154,951	3,293,654	30,307
20 (2008CY)	5,671,603	20,961,066	195,931	5,463,082	9,539,137	95,113	149,786	3,146,916	28,836
21 (2009CY)	2,144,476	11,791,615	121,838	2,013,889	3,510,010	43,570	89,795	1,948,125	16,778
平成19年度 (2007FY)	6,081,180	21,579,255	204,720	5,863,103	10,069,355	104,602	156,990	3,320,987	30,320
20 (2008FY)	4,607,483	18,554,272	175,710	4,419,491	7,646,422	77,415	133,888	2,835,233	25,951
平成21年 1~3月 (Q1)	520,342	3,304,597	34,368	486,339	807,515	9,656	22,901	501,129	4,518
4~6月 (Q2)	536,220	2,836,823	28,280	505,472	877,631	10,135	21,154	453,939	3,628
7~9月 (Q3)	530,173	2,718,776	28,496	499,599	869,864	10,871	20,801	460,790	3,883
10~12月 (Q4)	557,741	2,931,419	30,694	522,479	955,000	12,908	24,939	532,267	4,749
平成21年 1月 (Jan.)	187,684	1,005,107	10,113	176,799	297,620	3,436	7,203	159,258	1,370
2月 (Feb.)	172,371	1,041,661	10,593	160,815	266,701	3,134	7,898	170,820	1,484
3月 (Mar.)	160,287	1,257,829	13,662	148,725	243,194	3,086	7,800	171,051	1,664
4月 (Apr.)	179,115	973,970	9,221	168,250	291,927	3,301	7,551	163,652	1,243
5月 (May)	164,296	873,615	9,204	154,961	267,746	3,174	6,360	137,376	1,080
6月 (Jun.)	192,809	989,238	9,855	182,261	317,958	3,660	7,243	152,911	1,305
7月 (Jul.)	194,248	971,403	9,718	183,284	320,352	3,886	7,304	163,401	1,347
8月 (Aug.)	160,912	804,475	8,187	151,612	265,458	3,246	6,461	144,790	1,178
9月 (Sep.)	175,013	942,898	10,591	164,703	284,054	3,739	7,036	152,599	1,358
10月 (Oct.)	190,780	970,721	10,352	179,081	323,601	4,301	8,298	176,083	1,473
11月 (Nov.)	177,253	964,120	10,060	165,449	302,922	4,138	8,076	173,858	1,602
12月 (Dec.)	189,708	996,578	10,282	177,949	328,477	4,469	8,565	182,326	1,674

3.7kWをこえ7.5kW以下
More than 3.7kW less than 7.5kW7.5kWをこえ1,000kW以下
More than 7.5kW less than 1,000kW1,000kWをこえるもの
More than 1,000kW

(13)

(14)

(15)

年 月 Year and Month	生産(P)			生産(P)			生産(P)		
	数量(台) Quantity(n)	容量(kW) Capacity	金額(百万円) (million yen)	数量(台) Quantity(n)	容量(kW) Capacity	金額(百万円) (million yen)	数量(台) Quantity(n)	容量(kW) Capacity	金額(百万円) (million yen)
平成17年 (2005CY)	35,551	1,789,232	13,415	17,127	3,139,870	29,314	755	1,707,391	10,865
18 (2006CY)	39,086	1,799,018	14,083	19,317	3,608,218	33,269	723	1,726,817	11,918
19 (2007CY)	39,353	1,947,617	16,003	20,593	4,220,618	37,958	914	2,029,553	14,737
20 (2008CY)	37,639	1,923,107	16,280	20,316	4,341,687	38,906	780	2,010,219	16,796
21 (2009CY)	24,282	1,300,881	10,402	15,791	3,247,085	33,737	719	1,785,514	17,351
平成19年度 (2007FY)	39,669	1,959,041	16,458	20,538	4,304,636	38,849	880	1,925,236	14,491
20 (2008FY)	33,504	1,747,982	14,489	19,776	4,247,108	39,758	824	2,077,527	18,097
平成21年 1~3月 (Q1)	6,050	330,486	2,802	4,780	1,035,460	11,465	272	630,007	5,927
4~6月 (Q2)	5,396	289,124	2,323	4,018	807,737	7,998	180	408,392	4,196
7~9月 (Q3)	6,119	328,374	2,538	3,541	717,614	7,762	113	342,134	3,442
10~12月 (Q4)	6,717	352,897	2,739	3,452	686,274	6,512	154	404,981	3,786
平成21年 1月 (Jan.)	2,095	112,702	944	1,532	313,506	3,306	55	122,021	1,057
2月 (Feb.)	1,998	109,430	910	1,592	332,319	3,651	68	162,391	1,414
3月 (Mar.)	1,957	108,354	948	1,656	389,635	4,508	149	345,595	3,456
4月 (Apr.)	1,915	105,578	841	1,334	267,789	2,558	65	145,024	1,278
5月 (May)	1,606	85,830	698	1,311	268,592	2,720	58	114,071	1,532
6月 (Jun.)	1,875	97,716	784	1,373	271,356	2,720	57	149,297	1,386
7月 (Jul.)	2,497	133,841	1,023	1,123	227,730	2,244	40	126,079	1,218
8月 (Aug.)	1,733	93,541	724	1,078	222,566	2,324	28	78,120	715
9月 (Sep.)	1,889	100,992	791	1,340	267,318	3,194	45	137,935	1,509
10月 (Oct.)	2,278	122,855	1,028	1,068	205,075	2,088	55	143,107	1,462
11月 (Nov.)	2,461	126,392	943	1,222	245,899	2,261	45	115,049	1,116
12月 (Dec.)	1,978	103,650	768	1,162	235,300	2,163	54	146,825	1,208

その他の交流電動機 (70W以上)
Miscellaneous AC motorsサーボモータ
Servo motors小形電動機 (70W未満)
Small capacity motors
(Less than 70W)
(18~22)

(16)

(17)

年 月 Year and Month	生産(P)			生産(P)		生産(P)	
	数量(台) Quantity(n)	容量(kW) Capacity	金額(百万円) (million yen)	数量(台) Quantity(n)	金額(百万円) (million yen)	数量(台) Quantity(n)	金額(百万円) (million yen)
平成17年 (2005CY)	2,001,212	1,498,046	13,674	3,178,251	168,384	339,999,404	311,796
18 (2006CY)	854,814	1,042,782	12,760	3,572,104	185,341	354,804,872	329,201
19 (2007CY)	995,983	847,989	10,481	3,296,631	182,828	363,364,687	356,272
20 (2008CY)	723,578	998,812	14,033	3,550,462	173,939	353,222,994	331,539
21 (2009CY)	2,160,133	3,625,143	31,419	1,458,868	69,676	220,908,427	251,617
平成19年度 (2007FY)	944,246	860,910	10,673	3,504,967	188,493	366,947,989	360,710
20 (2008FY)	1,046,849	1,673,234	19,265	2,840,322	139,156	300,102,295	286,393
平成21年 1~3月 (Q1)	489,984	821,976	7,346	251,874	13,301	38,893,109	46,210
4~6月 (Q2)	738,646	1,287,033	11,117	250,692	12,261	47,599,129	55,043
7~9月 (Q3)	467,313	769,626	6,374	372,431	16,566	62,241,922	69,448
10~12月 (Q4)	464,190	746,508	6,582	583,871	27,548	72,174,267	80,916
平成21年 1月 (Jan.)	171,269	355,287	3,360	101,708	5,226	13,450,648	15,903
2月 (Feb.)	158,665	233,645	2,263	82,191	4,369	12,176,123	14,338
3月 (Mar.)	160,050	233,044	1,723	67,975	3,706	13,266,338	15,969
4月 (Apr.)	283,419	465,532	4,476	71,462	3,762	13,966,358	16,638
5月 (May)	212,807	421,432	3,339	76,622	3,788	14,958,458	17,362
6月 (Jun.)	242,420	400,069	3,302	102,608	4,711	18,674,313	21,043
7月 (Jul.)	199,885	328,898	2,327	110,240	5,066	21,149,371	24,046
8月 (Aug.)	118,063	216,046	2,099	115,007	5,089	18,078,978	20,246
9月 (Sep.)	149,365	224,682	1,948	147,184	6,411	23,013,573	25,156
10月 (Oct.)	146,796	202,290	1,454	169,129	8,139	24,555,619	27,684
11月 (Nov.)	149,352	299,697	3,263	199,041	9,213	23,982,770	26,952
12月 (Dec.)	168,042	244,521	1,865	215,701	10,196	23,635,878	26,280

小形直流電動機
Small capacity DC motors

(18)

小形交流電動機
Small capacity AC motors

(19)

ステッピングモータ
Stepping motors

(20)

年 月 Year and Month	生産(P)		生産(P)		生産(P)	
	数量(台) Quantity(n)	金額(百万円) (million yen)	数量(台) Quantity(n)	金額(百万円) (million yen)	数量(台) Quantity(n)	金額(百万円) (million yen)
平成17年 (2005CY)	190,343,088	187,664	36,593,112	58,075	17,600,491	30,398
18 (2006CY)	207,822,999	208,149	26,585,900	49,864	20,108,852	34,948
19 (2007CY)	216,047,406	227,641	22,180,389	50,146	22,423,269	35,563
20 (2008CY)	204,399,974	220,477	15,792,974	45,220	17,455,538	29,824
21 (2009CY)	160,707,055	180,113	10,736,675	29,505	13,534,130	21,383
平成19年度 (2007FY)	219,210,936	233,783	20,556,685	49,678	21,515,393	35,088
20 (2008FY)	175,302,262	189,941	13,911,755	40,000	15,201,318	26,041
平成21年 1~3月 (Q1)	27,997,223	30,997	2,546,221	6,817	2,630,396	4,529
4~6月 (Q2)	35,428,051	39,576	2,516,202	6,886	2,860,387	4,519
7~9月 (Q3)	44,597,914	50,503	2,689,492	7,432	3,857,609	5,635
10~12月 (Q4)	52,683,867	59,037	2,984,760	8,370	4,185,738	6,700
平成21年 1月 (Jan.)	9,478,527	10,417	936,863	2,562	913,127	1,489
2月 (Feb.)	8,576,662	9,349	828,130	2,164	891,425	1,540
3月 (Mar.)	9,942,034	11,231	781,228	2,091	825,844	1,500
4月 (Apr.)	10,462,033	11,664	840,134	2,322	778,996	1,396
5月 (May)	11,228,117	12,710	755,057	2,068	856,855	1,360
6月 (Jun.)	13,737,901	15,202	921,011	2,496	1,224,536	1,763
7月 (Jul.)	15,450,127	17,693	907,834	2,618	1,304,730	1,854
8月 (Aug.)	12,698,677	14,475	824,125	2,252	1,230,487	1,729
9月 (Sep.)	16,449,110	18,335	957,533	2,562	1,322,392	2,052
10月 (Oct.)	18,035,196	20,232	997,219	2,858	1,378,837	2,295
11月 (Nov.)	17,617,759	19,672	990,902	2,726	1,382,789	2,264
12月 (Dec.)	17,030,912	19,133	996,639	2,786	1,424,112	2,141

その他の小形電動機
Miscellaneous small
capacity motors
(21)

超小形電動機 (入力3W以下のもの)
Micro motors (Less than 3W)

(22)

電動機一体機器
Tools & devices with
self-contained motors
(23~29)

年 月 Year and Month	生産(P)		生産(P)		生産(P)	販売(Sa)
	数量(台) Quantity(n)	金額(百万円) (million yen)	数量(台) Quantity(n)	金額(百万円) (million yen)	金額(百万円) (million yen)	金額(百万円) (million yen)
平成17年 (2005CY)	9,698,511	10,832	85,764,202	24,827	117,806	118,222
18 (2006CY)	13,747,767	12,643	86,539,354	23,597	132,411	132,114
19 (2007CY)	16,164,953	18,467	86,548,670	24,455	141,990	139,840
20 (2008CY)	17,826,226	12,022	97,748,282	23,996	130,875	126,487
21 (2009CY)	12,470,915	8,455	23,459,652	12,161	68,540	71,843
平成19年度 (2007FY)	16,915,413	17,607	88,749,562	24,554	142,507	139,596
20 (2008FY)	15,427,069	10,461	80,259,891	19,950	115,310	112,874
平成21年 1~3月 (Q1)	2,033,371	1,661	3,685,898	2,206	20,063	21,502
4~6月 (Q2)	2,598,823	1,826	4,195,666	2,236	15,567	16,370
7~9月 (Q3)	3,695,971	2,306	7,400,936	3,572	16,045	16,708
10~12月 (Q4)	4,142,750	2,662	8,177,152	4,147	16,865	17,263
平成21年 1月 (Jan.)	742,889	619	1,379,242	816	7,334	6,682
2月 (Feb.)	752,478	577	1,127,428	708	6,287	6,149
3月 (Mar.)	538,004	465	1,179,228	682	6,442	8,671
4月 (Apr.)	678,090	596	1,207,105	660	5,288	5,400
5月 (May)	830,039	550	1,288,390	674	4,760	4,759
6月 (Jun.)	1,090,694	680	1,700,171	902	5,519	6,211
7月 (Jul.)	1,173,847	757	2,312,833	1,124	5,899	5,232
8月 (Aug.)	1,122,661	727	2,203,028	1,063	4,512	4,660
9月 (Sep.)	1,399,463	822	2,885,075	1,385	5,634	6,816
10月 (Oct.)	1,296,090	805	2,848,277	1,494	5,839	5,290
11月 (Nov.)	1,313,471	948	2,677,849	1,342	5,324	5,624
12月 (Dec.)	1,533,189	909	2,651,026	1,311	5,702	6,349

電気ホイスト
Electric hoists

(23)

年 月 Year and Month	生産(P)		販売(Sa)		在庫(I)
	数量(台) Quantity(n)	金額(百万円) (million yen)	数量(台) Quantity(n)	金額(百万円) (million yen)	数量(台) Quantity(n)
平成17年 (2005CY)	20,818	9,284	20,377	9,577	712
18 (2006CY)	23,200	11,331	22,733	11,654	887
19 (2007CY)	23,411	11,879	23,358	12,766	871
20 (2008CY)	21,506	11,896	21,494	12,404	881
21 (2009CY)	12,141	7,406	12,472	8,247	550
平成19年度 (2007FY)	23,179	11,911	23,174	12,718	849
20 (2008FY)	19,504	11,297	19,804	12,059	549
平成21年 1~3月 (Q1)	3,374	2,307	3,706	2,644	549
4~6月 (Q2)	2,806	1,720	2,788	1,893	567
7~9月 (Q3)	2,933	1,856	3,035	2,121	465
10~12月 (Q4)	3,028	1,523	2,943	1,589	550
平成21年 1月 (Jan.)	1,192	815	1,343	875	730
2月 (Feb.)	1,046	725	1,145	830	631
3月 (Mar.)	1,136	767	1,218	939	549
4月 (Apr.)	976	611	989	713	536
5月 (May)	857	570	836	610	557
6月 (Jun.)	973	539	963	570	567
7月 (Jul.)	1,043	642	1,071	692	539
8月 (Aug.)	889	643	919	769	509
9月 (Sep.)	1,001	571	1,045	660	465
10月 (Oct.)	976	524	945	533	496
11月 (Nov.)	1,060	493	1,045	515	511
12月 (Dec.)	992	506	953	541	550

電気ブロワ
Electric blowers

(24)

年 月 Year and Month	生産(P)		販売(Sa)		在庫(I)
	数量(台) Quantity(n)	金額(百万円) (million yen)	数量(台) Quantity(n)	金額(百万円) (million yen)	数量(台) Quantity(n)
平成17年 (2005CY)	269,640	8,206	267,803	7,984	10,906
18 (2006CY)	258,527	7,993	255,282	8,021	13,370
19 (2007CY)	273,165	9,085	275,508	8,800	13,988
20 (2008CY)	275,916	9,335	269,672	8,664	15,906
21 (2009CY)	175,597	6,407	188,117	6,670	6,272
平成19年度 (2007FY)	282,771	9,380	280,692	8,943	15,326
20 (2008FY)	252,413	8,653	250,990	8,177	12,752
平成21年 1~3月 (Q1)	48,168	1,722	50,641	1,740	12,752
4~6月 (Q2)	41,895	1,530	42,929	1,521	11,242
7~9月 (Q3)	40,959	1,480	44,773	1,632	7,617
10~12月 (Q4)	44,575	1,675	49,774	1,777	6,272
平成21年 1月 (Jan.)	19,037	660	18,079	587	15,579
2月 (Feb.)	16,449	573	17,239	568	14,835
3月 (Mar.)	12,682	489	15,323	585	12,752
4月 (Apr.)	14,370	564	13,563	493	13,142
5月 (May)	12,378	458	13,382	492	12,218
6月 (Jun.)	15,147	508	15,984	536	11,242
7月 (Jul.)	13,434	497	14,669	545	10,258
8月 (Aug.)	12,230	441	13,638	525	8,868
9月 (Sep.)	15,295	542	16,466	562	7,617
10月 (Oct.)	14,087	513	16,666	583	6,133
11月 (Nov.)	14,789	583	16,253	594	5,971
12月 (Dec.)	15,699	579	16,855	600	6,272

電動工具
Electric tools

(25~29)

年 月 Year and Month	生産(P)		販売(Sa)		在庫(I)
	数量(台) Quantity(n)	金額(百万円) (million yen)	数量(台) Quantity(n)	金額(百万円) (million yen)	数量(台) Quantity(n)
平成17年 (2005CY)	5,733,996	100,316	5,900,041	100,661	575,634
18 (2006CY)	6,216,697	113,087	6,219,309	112,439	617,369
19 (2007CY)	6,219,884	121,026	6,156,531	118,274	766,188
20 (2008CY)	5,768,699	109,644	5,726,864	105,419	853,100
21 (2009CY)	2,975,008	54,727	3,162,653	56,926	702,662
平成19年度 (2007FY)	6,212,978	121,216	6,140,923	117,935	743,001
20 (2008FY)	5,081,172	95,360	5,080,311	92,638	795,952
平成21年 1~3月 (Q1)	858,123	16,034	928,090	17,118	795,952
4~6月 (Q2)	664,208	12,317	734,866	12,956	733,423
7~9月 (Q3)	673,292	12,709	715,853	12,955	698,991
10~12月 (Q4)	779,385	13,667	783,844	13,897	702,662
平成21年 1月 (Jan.)	346,368	5,859	295,791	5,220	911,417
2月 (Feb.)	259,405	4,989	262,426	4,751	910,770
3月 (Mar.)	252,350	5,186	369,873	7,147	795,952
4月 (Apr.)	216,334	4,113	230,515	4,194	784,481
5月 (May)	204,973	3,732	210,073	3,657	782,090
6月 (Jun.)	242,901	4,472	294,278	5,105	733,423
7月 (Jul.)	254,876	4,760	223,164	3,995	767,845
8月 (Aug.)	183,903	3,428	188,915	3,366	765,543
9月 (Sep.)	234,513	4,521	303,774	5,594	698,991
10月 (Oct.)	274,265	4,802	234,809	4,174	741,157
11月 (Nov.)	262,942	4,248	258,845	4,515	747,964
12月 (Dec.)	242,178	4,617	290,190	5,208	702,662

電気グラインダ
Electric grinders

(25)

年 月 Year and Month	生産(P)		販売(Sa)		在庫(I)
	数量(台) Quantity(n)	金額(百万円) (million yen)	数量(台) Quantity(n)	金額(百万円) (million yen)	数量(台) Quantity(n)
平成17年 (2005CY)	1,006,368	8,787	1,030,538	8,784	69,960
18 (2006CY)	1,105,696	10,650	1,114,162	10,287	74,447
19 (2007CY)	978,404	9,487	972,133	9,085	91,615
20 (2008CY)	889,308	8,231	887,925	7,716	101,191
21 (2009CY)	515,317	4,821	547,587	4,790	75,844
平成19年度 (2007FY)	945,391	9,113	948,111	8,688	72,354
20 (2008FY)	832,408	7,644	823,689	7,140	90,672
平成21年 1~3月 (Q1)	158,455	1,435	171,451	1,483	90,672
4~6月 (Q2)	129,770	1,239	147,925	1,267	73,999
7~9月 (Q3)	104,513	1,029	112,597	1,030	67,397
10~12月 (Q4)	122,579	1,118	115,614	1,010	75,844
平成21年 1月 (Jan.)	58,494	489	46,224	364	114,958
2月 (Feb.)	53,553	495	39,695	355	129,302
3月 (Mar.)	46,408	451	85,532	764	90,672
4月 (Apr.)	50,066	467	35,173	318	106,059
5月 (May)	44,078	401	50,245	423	100,386
6月 (Jun.)	35,626	371	62,507	526	73,999
7月 (Jul.)	49,212	466	32,022	292	91,683
8月 (Aug.)	24,572	278	32,671	290	84,078
9月 (Sep.)	30,729	285	47,904	448	67,397
10月 (Oct.)	46,246	427	34,151	294	79,986
11月 (Nov.)	45,804	378	38,283	331	88,001
12月 (Dec.)	30,529	313	43,180	385	75,844

電気ドリル
Electric drills

(26)

年 月 Year and Month	生産(P)		販売(Sa)		在庫(I)
	数量(台) Quantity(n)	金額(百万円) (million yen)	数量(台) Quantity(n)	金額(百万円) (million yen)	数量(台) Quantity(n)
平成17年 (2005CY)	1,266,041	28,344	1,290,556	28,706	51,205
18 (2006CY)	1,466,490	34,744	1,452,358	34,810	67,975
19 (2007CY)	1,717,777	42,345	1,678,119	41,529	120,585
20 (2008CY)	1,602,127	37,995	1,541,139	36,004	183,295
21 (2009CY)	598,654	12,537	649,336	13,938	134,348
平成19年度 (2007FY)	1,729,925	42,561	1,681,705	41,330	124,089
20 (2008FY)	1,351,170	31,534	1,320,490	30,611	156,964
平成21年 1~3月 (Q1)	175,814	3,856	202,424	4,640	156,964
4~6月 (Q2)	120,612	2,524	139,184	3,113	138,877
7~9月 (Q3)	150,245	3,170	151,556	3,057	138,051
10~12月 (Q4)	151,983	2,987	156,172	3,128	134,348
平成21年 1月 (Jan.)	83,368	1,546	66,973	1,543	199,682
2月 (Feb.)	48,823	1,254	63,034	1,330	185,596
3月 (Mar.)	43,623	1,056	72,417	1,767	156,964
4月 (Apr.)	31,447	756	48,770	1,051	139,803
5月 (May)	34,200	710	33,276	787	140,888
6月 (Jun.)	54,965	1,058	57,138	1,275	138,877
7月 (Jul.)	58,677	1,238	48,317	1,016	149,399
8月 (Aug.)	43,976	910	40,733	785	152,804
9月 (Sep.)	47,592	1,022	62,506	1,256	138,051
10月 (Oct.)	53,377	1,106	41,929	958	149,661
11月 (Nov.)	59,635	920	56,064	1,061	153,394
12月 (Dec.)	38,971	961	58,179	1,109	134,348

電池式ドリル及びドライバ
Drills and drivers (Battery use)

(27)

年 月 Year and Month	生産(P)		販売(Sa)		在庫(I)
	数量(台) Quantity(n)	金額(百万円) (million yen)	数量(台) Quantity(n)	金額(百万円) (million yen)	数量(台) Quantity(n)
平成17年 (2005CY)	1,174,105	23,592	1,164,434	22,452	283,723
18 (2006CY)	1,209,374	24,975	1,197,779	24,720	295,427
19 (2007CY)	1,265,236	27,852	1,222,873	26,903	346,228
20 (2008CY)	1,223,325	26,856	1,213,146	25,963	364,822
21 (2009CY)	744,153	16,813	771,815	17,158	340,529
平成19年度 (2007FY)	1,293,237	28,499	1,262,218	27,811	345,293
20 (2008FY)	1,096,526	24,009	1,079,185	23,038	373,493
平成21年 1~3月 (Q1)	216,108	5,002	210,023	4,848	373,493
4~6月 (Q2)	168,365	3,926	178,507	3,824	363,612
7~9月 (Q3)	153,840	3,690	172,658	4,008	345,055
10~12月 (Q4)	205,840	4,195	210,627	4,478	340,529
平成21年 1月 (Jan.)	82,965	1,717	67,907	1,444	382,322
2月 (Feb.)	63,895	1,463	62,125	1,332	384,149
3月 (Mar.)	69,248	1,822	79,991	2,072	373,493
4月 (Apr.)	53,079	1,261	62,965	1,273	363,694
5月 (May)	56,291	1,326	50,000	1,107	370,072
6月 (Jun.)	58,995	1,339	65,542	1,444	363,612
7月 (Jul.)	54,934	1,381	50,126	1,077	368,507
8月 (Aug.)	40,661	910	43,048	1,011	366,207
9月 (Sep.)	58,245	1,399	79,484	1,920	345,055
10月 (Oct.)	65,609	1,368	60,969	1,247	349,782
11月 (Nov.)	58,905	1,223	60,484	1,320	348,290
12月 (Dec.)	81,326	1,604	89,174	1,911	340,529

電気のかぎり
Electric saws

(28)

年 月 Year and Month	生産(P)		販売(Sa)		在庫(I)
	数量(台) Quantity(n)	金額(百万円) (million yen)	数量(台) Quantity(n)	金額(百万円) (million yen)	数量(台) Quantity(n)
平成17年 (2005CY)	713,049	16,357	806,355	16,799	51,321
18 (2006CY)	670,867	15,715	674,907	15,510	66,092
19 (2007CY)	585,429	13,897	594,448	13,689	75,037
20 (2008CY)	483,263	11,096	500,877	10,859	71,646
21 (2009CY)	316,600	7,251	352,815	7,366	53,062
平成19年度 (2007FY)	576,958	13,623	567,668	12,946	87,823
20 (2008FY)	412,730	9,383	451,248	9,454	65,742
平成21年 1~3月 (Q1)	83,271	1,924	94,521	2,041	65,742
4~6月 (Q2)	67,559	1,594	83,580	1,661	53,816
7~9月 (Q3)	78,981	1,769	84,985	1,775	51,907
10~12月 (Q4)	86,789	1,964	89,729	1,889	53,062
平成21年 1月 (Jan.)	33,054	693	32,098	626	75,220
2月 (Feb.)	21,332	532	24,758	533	73,162
3月 (Mar.)	28,885	699	37,665	882	65,742
4月 (Apr.)	22,436	594	25,898	538	63,645
5月 (May)	19,804	467	23,441	459	61,373
6月 (Jun.)	25,319	533	34,241	664	53,816
7月 (Jul.)	27,797	606	26,623	562	56,355
8月 (Aug.)	22,670	468	25,006	501	55,384
9月 (Sep.)	28,514	695	33,356	712	51,907
10月 (Oct.)	34,429	730	28,627	593	59,074
11月 (Nov.)	27,388	629	30,797	634	57,030
12月 (Dec.)	24,972	605	30,305	662	53,062

その他の電動工具
Miscellaneous electric tools

(29)

年 月 Year and Month	生産(P)		販売(Sa)		在庫(I)
	数量(台) Quantity(n)	金額(百万円) (million yen)	数量(台) Quantity(n)	金額(百万円) (million yen)	数量(台) Quantity(n)
平成17年 (2005CY)	1,574,433	23,236	1,608,158	23,920	119,425
18 (2006CY)	1,764,270	27,003	1,780,103	27,112	113,428
19 (2007CY)	1,673,038	27,445	1,688,958	27,068	132,723
20 (2008CY)	1,570,676	25,466	1,583,777	25,077	132,146
21 (2009CY)	800,284	13,305	841,100	13,674	98,879
平成19年度 (2007FY)	1,667,467	27,420	1,681,221	27,160	113,442
20 (2008FY)	1,388,338	22,790	1,405,699	22,395	109,081
平成21年 1~3月 (Q1)	224,475	3,817	249,671	4,106	109,081
4~6月 (Q2)	177,902	3,034	185,670	3,091	103,119
7~9月 (Q3)	185,713	3,051	194,057	3,085	96,581
10~12月 (Q4)	212,194	3,403	211,702	3,392	98,879
平成21年 1月 (Jan.)	88,487	1,414	82,589	1,243	139,235
2月 (Feb.)	71,802	1,245	72,814	1,201	138,561
3月 (Mar.)	64,186	1,158	94,268	1,662	109,081
4月 (Apr.)	59,306	1,035	57,709	1,014	111,280
5月 (May)	50,600	828	53,111	881	109,371
6月 (Jun.)	67,996	1,171	74,850	1,196	103,119
7月 (Jul.)	64,256	1,069	66,076	1,048	101,901
8月 (Aug.)	52,024	862	47,457	779	107,070
9月 (Sep.)	69,433	1,120	80,524	1,258	96,581
10月 (Oct.)	74,604	1,171	69,133	1,082	102,654
11月 (Nov.)	71,210	1,098	73,217	1,169	101,249
12月 (Dec.)	66,380	1,134	69,352	1,141	98,879

29 静止電気機械器具 (航空機用のものを除く) Electrical stationary machines (excluding aircraft)	静止電気機械器具 Electrical stationary machines (1~27)		変圧器 (電子機器に組込まれるものを除く) Transformers (excluding for electronic equipments) (1~12)		
	年 月 Year and Month	生産(P)		生産(P)	
		金額(百万円) (million yen)		金額(百万円) (million yen)	
平成17年 (2005CY)		558,890		160,467	
18 (2006CY)		546,198		189,372	
19 (2007CY)		601,652		225,289	
20 (2008CY)		658,512		234,520	
21 (2009CY)		530,460		232,014	
平成19年度 (2007FY)		614,890		223,228	
20 (2008FY)		641,155		242,074	
平成21年 1~3月 (Q1)		151,502		62,411	
4~6月 (Q2)		119,297		56,152	
7~9月 (Q3)		128,144		56,033	
10~12月 (Q4)		131,517		57,418	
平成21年 1月 (Jan.)		44,415		19,276	
2月 (Feb.)		44,538		19,264	
3月 (Mar.)		62,549		23,871	
4月 (Apr.)		42,004		21,568	
5月 (May)		34,849		16,350	
6月 (Jun.)		42,444		18,234	
7月 (Jul.)		41,795		18,322	
8月 (Aug.)		37,807		18,378	
9月 (Sep.)		48,542		19,333	
10月 (Oct.)		41,302		19,632	
11月 (Nov.)		42,230		19,044	
12月 (Dec.)		47,985		18,742	

標準変圧器
Power distribution transformers

(1~3)

年 月 Year and Month	生産(P)			販売(Sa)			在庫(I)
	数量(台) Quantity(n)	容量(kVA) Capacity	金額(百万円) (million yen)	数量(台) Quantity(n)	容量(kVA) Capacity	金額(百万円) (million yen)	数量(台) Quantity(n)
平成17年 (2005CY)
18 (2006CY)
19 (2007CY)
20 (2008CY)	361,625	19,696,028	66,827	r401,689	r21,627,309	r74,329	46,720
21 (2009CY)	388,432	16,863,759	63,594	403,419	17,943,333	67,733	54,281
平成19年度 (2007FY)
20 (2008FY)	367,476	19,140,046	66,721	r409,672	r21,076,275	r74,434	46,061
平成21年 1~3月 (Q1)	92,639	4,215,852	15,459	98,740	4,571,938	16,993	46,061
4~6月 (Q2)	102,193	4,246,381	16,615	107,500	4,399,487	17,123	46,240
7~9月 (Q3)	96,661	4,162,300	15,792	98,218	4,507,256	16,866	50,257
10~12月 (Q4)	96,939	4,239,226	15,728	98,961	4,464,652	16,751	54,281
平成21年 1月 (Jan.)	30,170	1,596,351	5,519	31,607	1,567,629	5,805	46,931
2月 (Feb.)	31,866	1,403,230	5,268	33,840	1,583,250	5,950	47,196
3月 (Mar.)	30,603	1,216,271	4,672	33,293	1,421,059	5,238	46,061
4月 (Apr.)	36,631	1,501,004	5,760	38,155	1,490,052	5,846	46,822
5月 (May)	30,338	1,300,803	5,044	32,674	1,360,533	5,266	45,941
6月 (Jun.)	35,224	1,444,574	5,811	36,671	1,548,902	6,011	46,240
7月 (Jul.)	34,875	1,455,675	5,590	34,788	1,589,814	5,936	48,158
8月 (Aug.)	31,015	1,387,080	5,110	30,616	1,424,981	5,374	50,385
9月 (Sep.)	30,771	1,319,545	5,092	32,814	1,492,461	5,556	50,257
10月 (Oct.)	33,365	1,512,270	5,523	34,362	1,529,402	5,677	50,955
11月 (Nov.)	33,005	1,409,912	5,266	33,665	1,527,420	5,843	52,440
12月 (Dec.)	30,569	1,317,044	4,939	30,934	1,407,830	5,231	54,281

注：平成20年から「標準変圧器」と「非標準変圧器」を定義変更。

油入り変圧器
Oil immersed power transformers

(1~2)

年 月 Year and Month	生産(P)			販売(Sa)			在庫(I)
	数量(台) Quantity(n)	容量(kVA) Capacity	金額(百万円) (million yen)	数量(台) Quantity(n)	容量(kVA) Capacity	金額(百万円) (million yen)	数量(台) Quantity(n)
平成17年 (2005CY)
18 (2006CY)
19 (2007CY)
20 (2008CY)	355,244	17,409,560	59,886	395,706	19,453,161	67,716	46,628
21 (2009CY)	382,386	14,880,671	57,123	397,733	16,056,380	61,543	54,176
平成19年度 (2007FY)
20 (2008FY)	361,108	16,972,870	59,846	403,686	19,016,659	67,850	46,005
平成21年 1~3月 (Q1)	91,206	3,771,990	13,896	97,352	4,137,466	15,466	46,005
4~6月 (Q2)	100,851	3,759,426	15,102	106,240	3,931,087	15,680	46,145
7~9月 (Q3)	95,064	3,626,585	14,071	96,703	3,998,891	15,212	50,199
10~12月 (Q4)	95,265	3,722,670	14,054	97,438	3,988,936	15,185	54,176
平成21年 1月 (Jan.)	29,580	1,411,130	4,873	31,057	1,395,298	5,206	46,841
2月 (Feb.)	31,419	1,272,335	4,779	33,383	1,447,235	5,441	47,123
3月 (Mar.)	30,207	1,088,525	4,244	32,912	1,294,933	4,819	46,005
4月 (Apr.)	36,252	1,384,015	5,365	37,806	1,380,788	5,489	46,736
5月 (May)	29,958	1,147,645	4,590	32,321	1,213,255	4,830	45,845
6月 (Jun.)	34,641	1,227,766	5,147	36,113	1,337,044	5,361	46,145
7月 (Jul.)	34,312	1,263,985	4,986	34,245	1,409,159	5,356	48,082
8月 (Aug.)	30,465	1,201,650	4,512	30,108	1,248,306	4,803	50,306
9月 (Sep.)	30,287	1,160,950	4,573	32,350	1,341,426	5,053	50,199
10月 (Oct.)	32,842	1,345,435	5,006	33,914	1,383,132	5,218	50,857
11月 (Nov.)	32,406	1,227,275	4,673	33,112	1,356,483	5,270	52,339
12月 (Dec.)	30,017	1,149,960	4,375	30,412	1,249,321	4,697	54,176

注：平成20年から「標準変圧器」と「非標準変圧器」を定義変更。

電力会社向
for electric companies

(1)

年 月 Year and Month	生産(P)			販売(Sa)			在庫(I)
	数量(台) Quantity(n)	容量(kVA) Capacity	金額(百万円) (million yen)	数量(台) Quantity(n)	容量(kVA) Capacity	金額(百万円) (million yen)	数量(台) Quantity(n)
平成17年 (2005CY)	304,575	7,056,586	33,609	299,013	6,999,628	33,525	41,697
18 (2006CY)	314,270	8,132,858	35,676	312,341	8,087,621	36,358	56,159
19 (2007CY)	296,213	8,042,668	37,201	309,924	8,348,347	39,586	57,923
20 (2008CY)	292,253	7,793,605	36,715	325,117	8,639,429	41,729	41,078
21 (2009CY)	331,848	7,978,601	39,411	340,982	8,353,051	41,664	49,851
平成19年度 (2007FY)	302,539	8,065,921	37,459	306,762	8,257,196	39,409	60,944
20 (2008FY)	300,246	7,815,490	36,976	335,428	8,655,582	42,096	40,934
平成21年 1~3月 (Q1)	78,576	1,994,105	9,250	82,505	2,061,706	10,070	40,934
4~6月 (Q2)	88,631	2,113,766	10,846	93,369	2,193,168	11,099	40,468
7~9月 (Q3)	82,449	1,909,885	9,660	81,729	1,979,876	10,031	45,927
10~12月 (Q4)	82,192	1,960,845	9,655	83,379	2,118,301	10,464	49,851
平成21年 1月 (Jan.)	24,375	649,340	2,867	26,117	676,318	3,305	40,349
2月 (Feb.)	27,232	672,670	3,231	28,192	717,230	3,540	41,110
3月 (Mar.)	26,969	672,095	3,152	28,196	668,158	3,225	40,934
4月 (Apr.)	31,671	768,680	3,839	33,400	772,603	3,866	41,066
5月 (May)	26,124	610,875	3,179	28,224	660,026	3,368	40,001
6月 (Jun.)	30,836	734,211	3,828	31,745	760,539	3,865	40,468
7月 (Jul.)	30,270	699,420	3,525	28,969	695,014	3,536	43,325
8月 (Aug.)	26,089	598,210	3,003	25,258	616,291	3,172	45,770
9月 (Sep.)	26,090	612,255	3,132	27,502	668,571	3,323	45,927
10月 (Oct.)	27,871	685,325	3,339	29,003	739,982	3,586	46,180
11月 (Nov.)	28,337	668,295	3,278	28,594	753,753	3,708	47,793
12月 (Dec.)	25,984	607,225	3,038	25,782	624,566	3,170	49,851

電力会社向以外
for others

(2)

年 月 Year and Month	生産(P)			販売(Sa)			在庫(I)
	数量(台) Quantity(n)	容量(kVA) Capacity	金額(百万円) (million yen)	数量(台) Quantity(n)	容量(kVA) Capacity	金額(百万円) (million yen)	数量(台) Quantity(n)
平成17年 (2005CY)
18 (2006CY)
19 (2007CY)
20 (2008CY)	62,991	9,615,955	23,171	70,589	10,813,732	25,987	5,550
21 (2009CY)	50,538	6,902,070	17,712	56,751	7,703,329	19,879	4,325
平成19年度 (2007FY)
20 (2008FY)	60,862	9,157,380	22,870	68,258	10,361,077	25,754	5,071
平成21年 1~3月 (Q1)	12,630	1,777,885	4,646	14,847	2,075,760	5,396	5,071
4~6月 (Q2)	12,220	1,645,660	4,256	12,871	1,737,919	4,581	5,677
7~9月 (Q3)	12,615	1,716,700	4,411	14,974	2,019,015	5,181	4,272
10~12月 (Q4)	13,073	1,761,825	4,399	14,059	1,870,635	4,721	4,325
平成21年 1月 (Jan.)	5,205	761,790	2,006	4,940	718,980	1,901	6,492
2月 (Feb.)	4,187	599,665	1,548	5,191	730,005	1,901	6,013
3月 (Mar.)	3,238	416,430	1,092	4,716	626,775	1,594	5,071
4月 (Apr.)	4,581	615,335	1,526	4,406	608,185	1,623	5,670
5月 (May)	3,834	536,770	1,411	4,097	553,229	1,462	5,844
6月 (Jun.)	3,805	493,555	1,319	4,368	576,505	1,496	5,677
7月 (Jul.)	4,042	564,565	1,461	5,276	714,145	1,820	4,757
8月 (Aug.)	4,376	603,440	1,509	4,850	632,015	1,631	4,536
9月 (Sep.)	4,197	548,695	1,441	4,848	672,855	1,730	4,272
10月 (Oct.)	4,971	660,110	1,667	4,911	643,150	1,632	4,677
11月 (Nov.)	4,069	558,980	1,395	4,518	602,730	1,562	4,546
12月 (Dec.)	4,033	542,735	1,337	4,630	624,755	1,527	4,325

注：平成20年から「標準変圧器」と「非標準変圧器」を定義変更。

モールド変圧器
Mold type

(3)

年 月 Year and Month	生産(P)			販売(Sa)			在庫(I)
	数量(台) Quantity(n)	容量(kVA) Capacity	金額(百万円) (million yen)	数量(台) Quantity(n)	容量(kVA) Capacity	金額(百万円) (million yen)	数量(台) Quantity(n)
平成17年 (2005CY)
18 (2006CY)
19 (2007CY)
20 (2008CY)	6,381	2,286,468	6,941	r5,983	r2,174,148	r6,613	92
21 (2009CY)	6,046	1,983,088	6,471	5,686	1,886,953	6,190	105
平成19年度 (2007FY)
20 (2008FY)	6,368	2,167,176	6,875	r5,986	r2,059,616	r6,584	56
平成21年 1~3月 (Q1)	1,433	443,862	1,563	1,388	434,472	1,527	56
4~6月 (Q2)	1,342	486,955	1,513	1,260	468,400	1,443	95
7~9月 (Q3)	1,597	535,715	1,721	1,515	508,365	1,654	58
10~12月 (Q4)	1,674	516,556	1,674	1,523	475,716	1,566	105
平成21年 1月 (Jan.)	590	185,221	646	550	172,331	599	90
2月 (Feb.)	447	130,895	489	457	136,015	509	73
3月 (Mar.)	396	127,746	428	381	126,126	419	56
4月 (Apr.)	379	116,989	395	349	109,264	357	86
5月 (May)	380	153,158	454	353	147,278	436	96
6月 (Jun.)	583	216,808	664	558	211,858	650	95
7月 (Jul.)	563	191,690	604	543	180,655	580	76
8月 (Aug.)	550	185,430	598	508	176,675	571	79
9月 (Sep.)	484	158,595	519	464	151,035	503	58
10月 (Oct.)	523	166,835	517	448	146,270	459	98
11月 (Nov.)	599	182,637	593	553	170,937	573	101
12月 (Dec.)	552	167,084	564	522	158,509	534	105

注：平成20年から分割特掲。

非標準変圧器
Power transformers

(4~10)

年 月 Year and Month	生産(P)		
	数量(台) Quantity(n)	容量(kVA) Capacity	金額(百万円) (million yen)
平成17年 (2005CY)
18 (2006CY)
19 (2007CY)
20 (2008CY)	148,995	80,728,416	138,918
21 (2009CY)	128,293	84,212,454	144,720
平成19年度 (2007FY)
20 (2008FY)	148,068	87,464,222	147,848
平成21年 1~3月 (Q1)	35,074	25,193,259	40,544
4~6月 (Q2)	29,274	20,001,666	33,746
7~9月 (Q3)	30,425	20,157,001	34,633
10~12月 (Q4)	33,520	18,860,528	35,797
平成21年 1月 (Jan.)	12,261	8,006,654	11,743
2月 (Feb.)	12,722	6,144,086	11,753
3月 (Mar.)	10,091	11,042,519	17,048
4月 (Apr.)	9,876	8,622,463	13,651
5月 (May)	9,776	5,716,505	9,470
6月 (Jun.)	9,622	5,662,698	10,625
7月 (Jul.)	9,457	6,556,240	10,665
8月 (Aug.)	10,703	7,050,839	11,681
9月 (Sep.)	10,265	6,549,922	12,287
10月 (Oct.)	10,444	5,741,945	12,298
11月 (Nov.)	12,330	6,061,437	11,411
12月 (Dec.)	10,746	7,057,146	12,088

注：平成20年から「標準変圧器」と「非標準変圧器」を定義変更。

油入り変圧器
Oil immersed power transformers

(4~7)

年 月 Year and Month	生産(P)		
	数量(台) Quantity(n)	容量(kVA) Capacity	金額(百万円) (million yen)
平成17年 (2005CY)
18 (2006CY)
19 (2007CY)
20 (2008CY)	31,673	74,143,063	109,132
21 (2009CY)	26,850	77,795,410	117,164
平成19年度 (2007FY)
20 (2008FY)	31,497	80,655,520	117,401
平成21年 1~3月 (Q1)	6,708	23,513,266	32,846
4~6月 (Q2)	5,571	18,272,230	27,214
7~9月 (Q3)	6,744	18,510,228	27,417
10~12月 (Q4)	7,827	17,499,686	29,687
平成21年 1月 (Jan.)	2,314	7,475,847	9,329
2月 (Feb.)	2,500	5,660,878	9,301
3月 (Mar.)	1,894	10,376,541	14,216
4月 (Apr.)	1,954	8,137,125	11,640
5月 (May)	1,647	5,222,179	7,545
6月 (Jun.)	1,970	4,912,926	8,029
7月 (Jul.)	2,453	5,981,389	7,976
8月 (Aug.)	2,115	6,444,864	9,414
9月 (Sep.)	2,176	6,083,975	10,027
10月 (Oct.)	2,521	5,317,330	10,543
11月 (Nov.)	2,989	5,568,500	9,188
12月 (Dec.)	2,317	6,613,856	9,956

2,000kVA以下
Less than 2,000kVA

(4)

年 月 Year and Month	生産(P)		
	数量(台) Quantity(n)	容量(kVA) Capacity	金額(百万円) (million yen)
平成17年 (2005CY)
18 (2006CY)
19 (2007CY)
20 (2008CY)	29,535	7,065,259	22,972
21 (2009CY)	24,989	4,902,297	18,379
平成19年度 (2007FY)
20 (2008FY)	29,384	6,759,215	22,318
平成21年 1~3月 (Q1)	6,209	1,317,628	5,068
4~6月 (Q2)	5,030	1,102,419	4,183
7~9月 (Q3)	6,380	1,254,011	4,741
10~12月 (Q4)	7,370	1,228,239	4,387
平成21年 1月 (Jan.)	2,167	455,567	1,548
2月 (Feb.)	2,331	415,878	1,749
3月 (Mar.)	1,711	446,183	1,771
4月 (Apr.)	1,718	370,504	1,494
5月 (May)	1,520	289,039	1,133
6月 (Jun.)	1,792	442,876	1,556
7月 (Jul.)	2,335	480,895	1,800
8月 (Aug.)	1,989	392,771	1,380
9月 (Sep.)	2,056	380,345	1,561
10月 (Oct.)	2,392	418,031	1,482
11月 (Nov.)	2,824	405,227	1,548
12月 (Dec.)	2,154	404,981	1,357

注：平成20年から定義変更及び分割。

2,001kVA以上10,000kVA未満
More than 2,001kVA less than 10,000kVA

(5)

年 月 Year and Month	生産(P)		
	数量(台) Quantity(n)	容量(kVA) Capacity	金額(百万円) (million yen)
平成17年 (2005CY)
18 (2006CY)
19 (2007CY)
20 (2008CY)	1,266	5,691,812	14,043
21 (2009CY)	1,050	4,551,354	13,163
平成19年度 (2007FY)
20 (2008FY)	1,207	5,501,730	14,680
平成21年 1~3月 (Q1)	266	1,259,098	3,827
4~6月 (Q2)	329	1,137,811	3,074
7~9月 (Q3)	197	942,997	2,534
10~12月 (Q4)	258	1,211,448	3,728
平成21年 1月 (Jan.)	83	415,680	1,362
2月 (Feb.)	91	414,860	1,320
3月 (Mar.)	92	428,558	1,145
4月 (Apr.)	156	411,021	1,229
5月 (May)	70	309,240	684
6月 (Jun.)	103	417,550	1,161
7月 (Jul.)	69	331,234	851
8月 (Aug.)	75	366,273	1,015
9月 (Sep.)	53	245,490	668
10月 (Oct.)	65	344,260	1,111
11月 (Nov.)	92	370,293	1,090
12月 (Dec.)	101	496,895	1,527

注：平成20年から定義変更及び分割。

10,000kVA以上100,000kVA未満
More than 10,000kVA less than
100,000kVA transformers
(6)

100,000kVA以上
More than 100,000kVA
(7)

年 月 Year and Month	生産(P)			生産(P)		
	数量(台) Quantity(n)	容量(kVA) Capacity	金額(百万円) (million yen)	数量(台) Quantity(n)	容量(kVA) Capacity	金額(百万円) (million yen)
平成17年 (2005CY)	497	11,251,960	17,083	96	37,191,000	22,008
18 (2006CY)	544	13,106,982	20,381	r103	37,559,000	23,456
19 (2007CY)	649	15,470,580	27,251	r136	r41,450,202	32,705
20 (2008CY)	747	16,807,492	35,399	125	44,578,500	36,718
21 (2009CY)	656	15,373,559	34,402	155	52,968,200	51,220
平成19年度 (2007FY)	651	14,634,557	27,999	r123	r41,228,632	30,780
20 (2008FY)	762	17,954,575	37,112	144	50,440,000	43,291
平成21年 1~3月 (Q1)	190	4,495,740	9,560	43	16,440,800	14,391
4~6月 (Q2)	180	3,906,000	8,166	32	12,126,000	11,791
7~9月 (Q3)	128	3,289,620	7,189	39	13,023,600	12,953
10~12月 (Q4)	158	3,682,199	9,487	41	11,377,800	12,085
平成21年 1月 (Jan.)	51	1,119,600	2,170	13	5,485,000	4,249
2月 (Feb.)	67	1,495,140	3,430	11	3,335,000	2,802
3月 (Mar.)	72	1,881,000	3,960	19	7,620,800	7,340
4月 (Apr.)	64	1,309,000	2,843	16	6,046,600	6,074
5月 (May)	48	1,049,500	2,103	9	3,574,400	3,625
6月 (Jun.)	68	1,547,500	3,220	7	2,505,000	2,092
7月 (Jul.)	40	1,107,860	2,634	9	4,061,400	2,691
8月 (Aug.)	41	1,056,820	1,969	10	4,629,000	5,050
9月 (Sep.)	47	1,124,940	2,586	20	4,333,200	5,212
10月 (Oct.)	48	1,093,239	2,619	16	3,461,800	5,331
11月 (Nov.)	60	1,432,980	3,406	13	3,360,000	3,144
12月 (Dec.)	50	1,155,980	3,462	12	4,556,000	3,610

乾式変圧器
Non-oil immersed power
transformers
(8~10)

モールド変圧器
Mold type
(8~9)

年 月 Year and Month	生産(P)			生産(P)		
	数量(台) Quantity(n)	容量(kVA) Capacity	金額(百万円) (million yen)	数量(台) Quantity(n)	容量(kVA) Capacity	金額(百万円) (million yen)
平成17年 (2005CY)
18 (2006CY)
19 (2007CY)
20 (2008CY)	117,322	6,585,353	29,786	14,779	3,764,513	15,489
21 (2009CY)	101,443	6,417,044	27,556	15,223	3,568,265	14,808
平成19年度 (2007FY)
20 (2008FY)	116,571	6,808,702	30,447	15,318	4,092,753	16,527
平成21年 1~3月 (Q1)	28,366	1,679,993	7,698	4,201	1,178,316	4,670
4~6月 (Q2)	23,703	1,729,436	6,532	3,523	812,669	3,383
7~9月 (Q3)	23,681	1,646,773	7,216	3,911	817,088	3,558
10~12月 (Q4)	25,693	1,360,842	6,110	3,588	760,192	3,197
平成21年 1月 (Jan.)	9,947	530,807	2,414	1,357	363,145	1,474
2月 (Feb.)	10,222	483,208	2,452	1,473	327,125	1,329
3月 (Mar.)	8,197	665,978	2,832	1,371	488,046	1,867
4月 (Apr.)	7,922	485,338	2,011	1,067	271,593	1,180
5月 (May)	8,129	494,326	1,925	1,188	247,332	1,036
6月 (Jun.)	7,652	749,772	2,596	1,268	293,744	1,167
7月 (Jul.)	7,004	574,851	2,689	1,432	289,810	1,186
8月 (Aug.)	8,588	605,975	2,267	1,238	234,075	1,007
9月 (Sep.)	8,089	465,947	2,260	1,241	293,203	1,365
10月 (Oct.)	7,923	424,615	1,755	1,153	201,236	878
11月 (Nov.)	9,341	492,937	2,223	1,244	266,384	1,097
12月 (Dec.)	8,429	443,290	2,132	1,191	292,572	1,222

注：平成20年から定義変更及び分割。

注：平成20年から定義変更及び分割。

2,000KVA以下
Less than 2,000kVA2,001KVA以上
More than 2,001kVAその他の乾式変圧器
Others

(8)

(9)

(10)

年 月 Year and Month	生産(P)			生産(P)			生産(P)		
	数量(台) Quantity(n)	容量(kVA) Capacity	金額(百万円) (million yen)	数量(台) Quantity(n)	容量(kVA) Capacity	金額(百万円) (million yen)	数量(台) Quantity(n)	容量(kVA) Capacity	金額(百万円) (million yen)
平成17年 (2005CY)	112,164	2,538,272	9,754
18 (2006CY)	109,322	2,483,877	11,306
19 (2007CY)	117,998	4,596,682	17,069
20 (2008CY)	14,389	2,615,027	11,710	390	1,149,486	3,779	102,543	2,820,840	14,297
21 (2009CY)	14,798	2,279,024	10,454	425	1,289,241	4,354	86,220	2,848,779	12,748
平成19年度 (2007FY)	113,565	3,716,505	15,785
20 (2008FY)	14,844	2,682,817	11,870	474	1,409,936	4,657	101,253	2,715,949	13,920
平成21年 1~3月 (Q1)	4,048	723,776	3,224	153	454,540	1,446	24,165	501,677	3,028
4~6月 (Q2)	3,441	564,369	2,492	82	248,300	891	20,180	916,767	3,149
7~9月 (Q3)	3,815	524,788	2,523	96	292,300	1,035	19,770	829,685	3,658
10~12月 (Q4)	3,494	466,091	2,215	94	294,101	982	22,105	600,650	2,913
平成21年 1月 (Jan.)	1,314	237,145	1,103	43	126,000	371	8,590	167,662	940
2月 (Feb.)	1,440	222,265	976	33	104,860	353	8,749	156,083	1,123
3月 (Mar.)	1,294	264,366	1,145	77	223,680	722	6,826	177,932	965
4月 (Apr.)	1,033	170,043	808	34	101,550	372	6,855	213,745	831
5月 (May)	1,165	180,532	783	23	66,800	253	6,941	246,994	889
6月 (Jun.)	1,243	213,794	901	25	79,950	266	6,384	456,028	1,429
7月 (Jul.)	1,391	179,810	826	41	110,000	360	5,572	285,041	1,503
8月 (Aug.)	1,217	176,975	820	21	57,100	187	7,350	371,900	1,260
9月 (Sep.)	1,207	168,003	877	34	125,200	488	6,848	172,744	895
10月 (Oct.)	1,131	137,936	696	22	63,300	182	6,770	223,379	877
11月 (Nov.)	1,213	174,284	817	31	92,100	280	8,097	226,553	1,126
12月 (Dec.)	1,150	153,871	702	41	138,701	520	7,238	150,718	910

注：平成20年から定義変更及び分割。

注：平成20年から定義変更及び分割。

特殊用途変圧器
Transformers for special purpose計器用変成器
Transformers for meter電力変換装置
Power conversion equipment

(11)

(12)

(13~18)

年 月 Year and Month	生産(P)		生産(P)		生産(P)	
	数量(台) Quantity(n)	金額(百万円) (million yen)	数量(台) Quantity(n)	金額(百万円) (million yen)	数量(式) Quantity(n)	金額(百万円) (million yen)
平成17年 (2005CY)	615,947	7,745	1,050,052	17,286	3,497,720	210,246
18 (2006CY)	614,781	8,952	1,096,920	18,847	3,883,464	241,115
19 (2007CY)	583,716	10,154	1,091,729	18,705	3,716,949	247,419
20 (2008CY)	534,840	10,319	1,002,810	18,456	3,943,467	300,107
21 (2009CY)	392,809	7,658	937,795	16,042	2,168,257	219,401
平成19年度 (2007FY)	578,909	10,636	1,056,995	19,520	3,895,737	261,569
20 (2008FY)	500,460	9,810	998,623	17,695	3,409,009	286,802
平成21年 1~3月 (Q1)	105,754	2,037	240,485	4,371	488,668	67,354
4~6月 (Q2)	80,046	1,811	230,536	3,980	360,443	43,523
7~9月 (Q3)	82,758	1,739	231,794	3,869	550,414	50,781
10~12月 (Q4)	124,251	2,071	234,980	3,822	768,732	57,743
平成21年 1月 (Jan.)	40,922	599	79,876	1,415	183,158	19,018
2月 (Feb.)	37,923	764	80,190	1,479	164,261	18,108
3月 (Mar.)	26,909	674	80,419	1,477	141,249	30,228
4月 (Apr.)	30,844	660	79,932	1,497	111,906	12,795
5月 (May)	22,197	577	75,038	1,259	111,398	12,525
6月 (Jun.)	27,005	574	75,566	1,224	137,139	18,203
7月 (Jul.)	26,878	750	76,912	1,317	160,846	14,974
8月 (Aug.)	26,713	455	76,253	1,132	160,125	13,704
9月 (Sep.)	29,167	534	78,629	1,420	229,443	22,103
10月 (Oct.)	36,835	503	78,988	1,308	232,083	15,808
11月 (Nov.)	42,447	1,065	78,205	1,302	268,957	17,898
12月 (Dec.)	44,969	503	77,787	1,212	267,692	24,037

系統用電力変換装置
Power conversion equipment
for the system
(1 3)

一般負荷用電力変換装置
Power conversion equipment
for general load
(1 4 ~ 1 5)

無停電電源装置
Uninterruptible power supply
(1 4)

年 月 Year and Month	生産(P)		生産(P)		生産(P)	
	数量(式) Quantity(n)	金額(百万円) (million yen)	数量(式) Quantity(n)	金額(百万円) (million yen)	数量(式) Quantity(n)	金額(百万円) (million yen)
平成17年 (2005CY)	1,378	2,935	280,211	64,970	175,472	40,560
18 (2006CY)	1,184	2,731	329,039	71,635	209,504	43,456
19 (2007CY)	902	1,369	305,225	78,752	212,031	44,596
20 (2008CY)	1,000	3,177	296,877	73,005	212,706	45,655
21 (2009CY)	923	3,119	190,896	59,144	149,208	36,575
平成19年度 (2007FY)	955	1,598	323,939	79,466	229,543	47,180
20 (2008FY)	791	3,126	255,322	69,211	183,617	42,450
平成21年 1~3月 (Q1)	149	871	55,311	20,743	43,986	12,081
4~6月 (Q2)	100	982	38,588	10,737	31,212	7,273
7~9月 (Q3)	177	407	45,112	12,778	34,785	8,445
10~12月 (Q4)	497	859	51,885	14,886	39,225	8,776
平成21年 1月 (Jan.)	25	345	18,894	5,840	15,032	3,397
2月 (Feb.)	18	89	18,359	6,039	14,575	3,962
3月 (Mar.)	106	437	18,058	8,864	14,379	4,722
4月 (Apr.)	36	487	14,165	3,978	11,109	2,800
5月 (May)	36	335	10,678	3,118	8,860	1,957
6月 (Jun.)	28	160	13,745	3,641	11,243	2,516
7月 (Jul.)	74	224	14,920	3,463	11,634	2,349
8月 (Aug.)	72	74	13,811	3,611	11,106	2,844
9月 (Sep.)	31	109	16,381	5,704	12,045	3,252
10月 (Oct.)	59	204	16,178	4,039	12,602	2,599
11月 (Nov.)	147	158	18,218	5,019	13,368	2,609
12月 (Dec.)	291	497	17,489	5,828	13,255	3,568

その他の一般負荷用電力変換装置
Other power conversion equipment
for general load
(1 5)

電動機駆動用変換装置
Converter for the motor drive
(1 6 ~ 1 8)

インバータ
Inverters
(1 6 ~ 1 7)

年 月 Year and Month	生産(P)		生産(P)		生産(P)	
	数量(式) Quantity(n)	金額(百万円) (million yen)	数量(式) Quantity(n)	金額(百万円) (million yen)	数量(式) Quantity(n)	金額(百万円) (million yen)
平成17年 (2005CY)	104,739	24,410	3,216,131	142,341	2,795,421	106,929
18 (2006CY)	119,535	28,179	3,553,241	166,749	2,963,737	123,239
19 (2007CY)	93,194	34,156	3,410,822	167,298	2,914,206	127,910
20 (2008CY)	84,171	27,350	3,645,590	223,925	3,086,904	161,668
21 (2009CY)	41,688	22,569	1,976,438	157,138	1,717,132	112,164
平成19年度 (2007FY)	94,396	32,286	3,570,843	180,505	3,030,743	136,875
20 (2008FY)	71,705	26,761	3,152,896	214,465	2,684,447	153,258
平成21年 1~3月 (Q1)	11,325	8,662	433,208	45,740	391,561	32,827
4~6月 (Q2)	7,376	3,464	321,755	31,804	285,260	23,131
7~9月 (Q3)	10,327	4,333	505,125	37,596	443,978	27,187
10~12月 (Q4)	12,660	6,110	716,350	41,998	596,333	29,019
平成21年 1月 (Jan.)	3,862	2,443	164,239	12,833	146,561	9,247
2月 (Feb.)	3,784	2,077	145,884	11,980	135,069	8,552
3月 (Mar.)	3,679	4,142	123,085	20,927	109,931	15,028
4月 (Apr.)	3,056	1,178	97,705	8,330	86,316	5,562
5月 (May)	1,818	1,161	100,684	9,072	91,125	6,872
6月 (Jun.)	2,502	1,125	123,366	14,402	107,819	10,697
7月 (Jul.)	3,286	1,114	145,852	11,287	128,109	7,256
8月 (Aug.)	2,705	767	146,242	10,019	130,184	6,599
9月 (Sep.)	4,336	2,452	213,031	16,290	185,685	13,332
10月 (Oct.)	3,576	1,440	215,846	11,565	178,513	7,471
11月 (Nov.)	4,850	2,410	250,592	12,721	210,558	8,459
12月 (Dec.)	4,234	2,260	249,912	17,712	207,262	13,089

はん(汎)用インバータ
Inverters for general purpose

(16)

その他のインバータ
Other inverters

(17)

その他の電動機駆動用変換装置
Other Converter
for the motor drive
(18)

年 月 Year and Month	生産(P)		生産(P)		生産(P)	
	数量(式) Quantity(n)	金額(百万円) (million yen)	数量(式) Quantity(n)	金額(百万円) (million yen)	数量(式) Quantity(n)	金額(百万円) (million yen)
平成17年 (2005CY)	2,551,118	71,455	244,303	35,474	420,710	35,412
18 (2006CY)	2,764,708	78,656	199,029	44,583	589,504	43,510
19 (2007CY)	2,691,896	83,611	222,310	44,299	496,616	39,388
20 (2008CY)	2,927,403	85,927	159,501	75,741	558,686	62,257
21 (2009CY)	1,635,717	47,205	81,415	64,959	259,306	44,974
平成19年度 (2007FY)	2,815,462	86,151	215,281	50,724	540,100	43,630
20 (2008FY)	2,544,702	75,386	139,745	77,872	468,449	61,207
平成21年 1~3月 (Q1)	369,012	11,389	22,549	21,438	41,647	12,913
4~6月 (Q2)	266,394	8,802	18,866	14,329	36,495	8,673
7~9月 (Q3)	423,947	11,686	20,031	15,501	61,147	10,409
10~12月 (Q4)	576,364	15,328	19,969	13,691	120,017	12,979
平成21年 1月 (Jan.)	137,401	4,453	9,160	4,794	17,678	3,586
2月 (Feb.)	128,464	3,592	6,605	4,960	10,815	3,428
3月 (Mar.)	103,147	3,344	6,784	11,684	13,154	5,899
4月 (Apr.)	78,925	2,596	7,391	2,966	11,389	2,768
5月 (May)	85,422	2,991	5,703	3,881	9,559	2,200
6月 (Jun.)	102,047	3,215	5,772	7,482	15,547	3,705
7月 (Jul.)	122,171	3,612	5,938	3,644	17,743	4,031
8月 (Aug.)	124,849	3,480	5,335	3,119	16,058	3,420
9月 (Sep.)	176,927	4,594	8,758	8,738	27,346	2,958
10月 (Oct.)	172,211	4,634	6,302	2,837	37,333	4,094
11月 (Nov.)	203,879	5,465	6,679	2,994	40,034	4,262
12月 (Dec.)	200,274	5,229	6,988	7,860	42,650	4,623

コンデンサ(電子機器用ものを除く)
Condenser (excluding
for electronic equipment)
(19~20)特別高圧・高圧電力用
for the special and high-pressure
high tension power
(19)低圧電力用・機器用
for low voltage electric power and
Capacitors for electrical appliance
(20)

年 月 Year and Month	生産(P)		生産(P)			生産(P)	
	数量(台) Quantity(n)	金額(百万円) (million yen)	数量(台) Quantity(n)	容量(kVA) Capacity	金額(百万円) (million yen)	数量(台) Quantity(n)	金額(百万円) (million yen)
平成17年 (2005CY)	36,052,879	22,661	50,808	6,615,991	5,629	36,002,071	17,032
18 (2006CY)	38,289,380	25,733	49,335	7,644,877	7,334	38,240,045	18,399
19 (2007CY)	34,318,541	26,636	45,924	7,991,265	8,478	34,272,617	18,158
20 (2008CY)	31,878,446	26,644	43,079	7,232,328	8,626	31,835,367	18,018
21 (2009CY)	25,878,383	22,470	36,996	5,464,976	6,190	25,841,387	16,280
平成19年度 (2007FY)	34,416,048	26,515	45,276	7,612,977	8,403	34,370,772	18,112
20 (2008FY)	28,356,593	25,477	42,611	7,042,499	8,048	28,313,982	17,429
平成21年 1~3月 (Q1)	4,899,267	5,406	10,239	1,522,933	1,533	4,889,028	3,873
4~6月 (Q2)	6,254,045	5,127	8,387	1,341,829	1,470	6,245,658	3,657
7~9月 (Q3)	6,761,282	5,748	8,953	1,324,828	1,478	6,752,329	4,270
10~12月 (Q4)	7,963,789	6,189	9,417	1,275,386	1,709	7,954,372	4,480
平成21年 1月 (Jan.)	1,615,240	1,653	3,790	442,464	292	1,611,450	1,361
2月 (Feb.)	1,587,957	1,787	3,371	531,646	629	1,584,586	1,158
3月 (Mar.)	1,696,070	1,966	3,078	548,823	612	1,692,992	1,354
4月 (Apr.)	2,021,723	1,778	3,095	597,473	575	2,018,628	1,203
5月 (May)	1,783,369	1,512	2,568	349,311	406	1,780,801	1,106
6月 (Jun.)	2,448,953	1,837	2,724	395,045	489	2,446,229	1,348
7月 (Jul.)	2,226,651	2,013	3,615	608,602	620	2,223,036	1,393
8月 (Aug.)	1,883,193	1,613	2,332	316,980	405	1,880,861	1,208
9月 (Sep.)	2,651,438	2,122	3,006	399,246	453	2,648,432	1,669
10月 (Oct.)	2,651,803	2,112	3,065	438,981	598	2,648,738	1,514
11月 (Nov.)	2,543,717	2,070	3,182	433,542	567	2,540,535	1,503
12月 (Dec.)	2,768,269	2,007	3,170	402,863	544	2,765,099	1,463

避雷装置
Arresting equipment

(21)

リアクトル
Reactors

(22)

電気炉
Electric furnaces

(23)

年 月 Year and Month	生産(P)		生産(P)		生産(P)		
	数量(台) Quantity(n)	金額(百万円) (million yen)	数量(台) Quantity(n)	金額(百万円) (million yen)	数量(基) Quantity(n)	容量(kW) Capacity	金額(百万円) (million yen)
平成17年 (2005CY)	1,336,206	5,792	165,197	9,520	950	150,235	22,549
18 (2006CY)	1,437,756	6,070	223,170	10,761	846	130,265	23,597
19 (2007CY)	1,105,737	7,331	175,595	12,301	1,037	140,334	27,368
20 (2008CY)	1,082,660	8,759	180,585	13,982	954	111,853	24,862
21 (2009CY)	1,490,925	9,891	266,077	11,711	651	165,375	15,353
平成19年度 (2007FY)	1,116,806	7,793	179,409	12,819	996	156,443	28,650
20 (2008FY)	1,095,246	9,401	183,817	13,326	883	147,308	21,662
平成21年 1~3月 (Q1)	333,391	2,563	48,166	2,574	216	87,997	5,513
4~6月 (Q2)	343,235	2,594	48,713	3,487	154	10,819	3,704
7~9月 (Q3)	437,201	2,538	70,567	3,065	180	62,828	4,965
10~12月 (Q4)	377,098	2,196	98,631	2,585	101	3,731	1,171
平成21年 1月 (Jan.)	106,809	823	17,468	913	71	63,645	802
2月 (Feb.)	98,126	824	16,401	1,031	70	11,029	1,569
3月 (Mar.)	128,456	916	14,297	630	75	13,323	3,142
4月 (Apr.)	128,582	957	13,512	1,370	37	4,981	2,076
5月 (May)	107,482	893	16,811	1,188	52	3,456	719
6月 (Jun.)	107,171	744	18,390	929	65	2,382	909
7月 (Jul.)	211,066	891	20,414	822	71	53,046	2,917
8月 (Aug.)	138,393	766	21,893	889	41	7,571	1,085
9月 (Sep.)	87,742	881	28,260	1,354	68	2,211	963
10月 (Oct.)	158,869	855	31,932	967	19	834	485
11月 (Nov.)	104,327	735	33,837	776	36	600	212
12月 (Dec.)	113,902	606	32,862	842	46	2,297	474

電気溶接機
Electric welders

(24~27)

アーク溶接機
Arc type electric welders

(24~26)

回転式アーク溶接機
MG type arc welders

(24)

年 月 Year and Month	生産(P)		生産(P)		生産(P)	
	数量(台) Quantity(n)	金額(百万円) (million yen)	数量(台) Quantity(n)	金額(百万円) (million yen)	数量(台) Quantity(n)	金額(百万円) (million yen)
平成17年 (2005CY)	135,703	53,154	124,071	37,729	30,641	8,529
18 (2006CY)	135,090	49,550	124,516	38,001	29,604	8,607
19 (2007CY)	155,523	55,308	145,107	43,711	28,561	8,829
20 (2008CY)	136,532	49,638	128,112	39,797	22,210	6,324
21 (2009CY)	48,907	19,620	45,869	15,285	7,711	2,503
平成19年度 (2007FY)	155,395	54,316	145,141	43,125	27,421	8,327
20 (2008FY)	114,278	42,413	107,647	34,056	18,305	5,243
平成21年 1~3月 (Q1)	13,694	5,681	12,868	4,373	2,273	785
4~6月 (Q2)	11,608	4,710	11,038	3,563	1,842	639
7~9月 (Q3)	12,487	5,014	11,770	3,971	1,951	605
10~12月 (Q4)	11,118	4,215	10,193	3,378	1,645	474
平成21年 1月 (Jan.)	4,260	1,930	3,966	1,446	802	296
2月 (Feb.)	5,222	1,955	4,965	1,634	803	285
3月 (Mar.)	4,212	1,796	3,937	1,293	668	204
4月 (Apr.)	3,388	1,460	3,223	1,130	493	161
5月 (May)	3,793	1,662	3,609	1,137	546	201
6月 (Jun.)	4,427	1,588	4,206	1,296	803	277
7月 (Jul.)	4,075	1,856	3,874	1,359	604	216
8月 (Aug.)	4,214	1,372	3,975	1,159	710	210
9月 (Sep.)	4,198	1,786	3,921	1,453	637	179
10月 (Oct.)	3,608	1,443	3,309	1,230	441	137
11月 (Nov.)	4,166	1,495	3,870	1,245	543	149
12月 (Dec.)	3,344	1,277	3,014	903	661	188

標準自動アーク溶接機
Standard automatic arc weldersその他のアーク溶接機
Other arc welders抵抗溶接機
Resistance electric welders

(25)

(26)

(27)

年 月 Year and Month	生産(P)		生産(P)		生産(P)	
	数量(台) Quantity(n)	金額(百万円) (million yen)	数量(台) Quantity(n)	金額(百万円) (million yen)	数量(台) Quantity(n)	金額(百万円) (million yen)
平成17年 (2005CY)	58,025	18,416	35,405	10,784	11,632	15,425
18 (2006CY)	59,164	17,489	35,748	11,905	10,574	11,549
19 (2007CY)	72,294	21,769	44,252	13,113	10,416	11,597
20 (2008CY)	66,409	21,847	39,493	11,626	8,420	9,841
21 (2009CY)	21,624	7,770	16,534	5,012	3,038	4,335
平成19年度 (2007FY)	73,568	22,545	44,152	12,253	10,254	11,191
20 (2008FY)	54,677	18,430	34,665	10,383	6,631	8,357
平成21年 1~3月 (Q1)	5,951	2,276	4,644	1,312	826	1,308
4~6月 (Q2)	5,290	1,702	3,906	1,222	570	1,147
7~9月 (Q3)	5,684	2,068	4,135	1,298	717	1,043
10~12月 (Q4)	4,699	1,724	3,849	1,180	925	837
平成21年 1月 (Jan.)	1,980	834	1,184	316	294	484
2月 (Feb.)	2,135	830	2,027	519	257	321
3月 (Mar.)	1,836	612	1,433	477	275	503
4月 (Apr.)	1,597	556	1,133	413	165	330
5月 (May)	1,769	538	1,294	398	184	525
6月 (Jun.)	1,924	608	1,479	411	221	292
7月 (Jul.)	1,867	651	1,403	492	201	497
8月 (Aug.)	1,854	624	1,411	325	239	213
9月 (Sep.)	1,963	793	1,321	481	277	333
10月 (Oct.)	1,546	680	1,322	413	299	213
11月 (Nov.)	1,890	659	1,437	437	296	250
12月 (Dec.)	1,263	385	1,090	330	330	374

非標準変圧器生産内訳及び進ちょく量
Power Transiomation. The item of Production and Amount of progress10万kVA以上50万kVA未満
More than 100,000kVA less than 500,000kVA50万kVA以上
More than 500,000kVA

年 月 Year and Month	生産(P)		生産(P)		進ちょく量 Amount of progress	
	数量(台) Quantity(n)	容量(kVA) Capacity	数量(台) Quantity(n)	容量(kVA) Capacity	数量(台) Quantity(n)	容量(kVA) Capacity
平成17年 (2005CY)	64	14,467,000	32	22,724,000	...	19,849,640
18 (2006CY)	r72	r15,250,000	31	22,309,000	...	19,869,320
19 (2007CY)	r116	r26,213,202	20	15,237,000	...	19,755,522
20 (2008CY)	r82	r18,877,400	43	25,701,100	...	29,933,115
21 (2009CY)	155	52,968,200	x	x	...	x
平成19年度 (2007FY)	r100	r23,629,332	23	17,599,300	...	22,307,308
20 (2008FY)	144	50,440,000	x	x	...	x
平成21年 1~3月 (Q1)	43	16,440,800	x	x	...	x
4~6月 (Q2)	32	12,126,000	x	x	...	x
7~9月 (Q3)	39	13,023,600	x	x	...	x
10~12月 (Q4)	41	11,377,800	x	x	...	x
平成21年 1月 (Jan.)	13	5,485,000	x	x	x	x
2月 (Feb.)	11	3,335,000	x	x	x	x
3月 (Mar.)	19	7,620,800	x	x	x	x
4月 (Apr.)	16	6,046,600	x	x	x	x
5月 (May)	9	3,574,400	x	x	x	x
6月 (Jun.)	7	2,505,000	x	x	x	x
7月 (Jul.)	9	4,061,400	x	x	x	x
8月 (Aug.)	10	4,629,000	x	x	x	x
9月 (Sep.)	20	4,333,200	x	x	x	x
10月 (Oct.)	16	3,461,800	x	x	x	x
11月 (Nov.)	13	3,360,000	x	x	x	x
12月 (Dec.)	12	4,556,000	x	x	x	x

注：平成21年計、20年度計及び21年1月以降は「50万kVA以上」を含む。

30	年 月 Year and Month	開閉制御装置・開閉機器 Switchgears and controlling equipment (1~26)	開閉制御装置 Switchgears and controlling equipment (1~7)	密閉形ガス絶縁開閉装置 Gas insulated switchgears (1)	
		生産(P)		生産(P)	
		金額(百万円) (million yen)	金額(百万円) (million yen)	数量(式) Quantity(n)	金額(百万円) (million yen)
開閉制御装置 (航空機用のものを除く)	平成17年 (2005CY)	1,368,015	682,088	1,797	59,678
	18 (2006CY)	1,476,735	745,626	2,467	67,261
	19 (2007CY)	1,481,734	758,613	4,141	79,597
	20 (2008CY)	1,524,028	797,675	4,213	90,477
	21 (2009CY)	1,183,424	683,120	4,451	79,215
Switchgears and controlling equipment (excluding aircraft)	平成19年度 (2007FY)	1,501,107	768,266	4,217	84,706
	20 (2008FY)	1,440,422	787,173	4,441	88,796
平成21年	1~3月 (Q1)	352,422	236,603	1,208	22,393
	4~6月 (Q2)	243,556	134,845	1,303	20,166
	7~9月 (Q3)	292,417	165,021	1,055	20,631
	10~12月 (Q4)	295,029	146,651	885	16,025
平成21年	1月 (Jan.)	95,405	52,611	360	5,413
	2月 (Feb.)	92,018	57,289	384	6,806
	3月 (Mar.)	164,999	126,703	464	10,174
	4月 (Apr.)	75,071	40,821	444	5,852
	5月 (May)	72,269	38,850	417	6,139
	6月 (Jun.)	96,216	55,174	442	8,175
	7月 (Jul.)	87,463	46,197	304	6,394
	8月 (Aug.)	83,852	46,231	383	6,416
	9月 (Sep.)	121,102	72,593	368	7,821
	10月 (Oct.)	92,463	43,194	320	5,912
	11月 (Nov.)	94,372	44,520	255	5,108
	12月 (Dec.)	108,194	58,937	310	5,005

閉鎖形配電装置
Metal-enclosed switchgears
(2~3)

特別高圧・高圧配電盤
Switch boards for extra
high and high voltage
(2)

低圧配電盤
Switch boards for low voltage
(3)

年 月 Year and Month	生産(P)		生産(P)		生産(P)		
	数量(面) Quantity(n)	金額(百万円) (million yen)	数量(面) Quantity(n)	金額(百万円) (million yen)	数量(面) Quantity(n)	金額(百万円) (million yen)	
平成17年 (2005CY)	126,236	157,473	63,221	93,801	63,015	63,672	
18 (2006CY)	133,421	178,520	65,684	105,069	67,737	73,451	
19 (2007CY)	128,710	186,825	61,989	111,450	66,721	75,375	
20 (2008CY)	129,400	196,638	63,814	118,221	65,586	78,417	
21 (2009CY)	106,605	166,319	52,335	99,950	54,270	66,369	
平成19年度 (2007FY)	129,321	188,684	62,250	110,939	67,071	77,745	
20 (2008FY)	125,607	196,083	63,227	120,247	62,380	75,836	
平成21年	1~3月 (Q1)	32,277	54,534	16,149	32,822	16,128	21,712
	4~6月 (Q2)	22,302	34,052	11,012	20,743	11,290	13,309
	7~9月 (Q3)	26,355	40,821	12,806	24,714	13,549	16,107
	10~12月 (Q4)	25,671	36,912	12,368	21,671	13,303	15,241
平成21年	1月 (Jan.)	10,002	14,842	5,035	9,145	4,967	5,697
	2月 (Feb.)	10,405	15,880	5,315	9,858	5,090	6,022
	3月 (Mar.)	11,870	23,812	5,799	13,819	6,071	9,993
	4月 (Apr.)	7,472	11,416	3,746	6,619	3,726	4,797
	5月 (May)	7,074	10,668	3,444	6,727	3,630	3,941
	6月 (Jun.)	7,756	11,968	3,822	7,397	3,934	4,571
	7月 (Jul.)	8,226	11,804	4,097	7,017	4,129	4,787
	8月 (Aug.)	8,475	12,817	4,230	8,055	4,245	4,762
	9月 (Sep.)	9,654	16,200	4,479	9,642	5,175	6,558
	10月 (Oct.)	8,678	12,157	4,142	7,464	4,536	4,693
	11月 (Nov.)	8,693	12,475	4,221	7,294	4,472	5,181
	12月 (Dec.)	8,300	12,280	4,005	6,913	4,295	5,367

年 月 Year and Month	分電盤 Panel boards switchgear assemblies (4~5)		産業用分電盤 Low voltage panel boards for industrial use (4)		住宅用分電盤 Low voltage panel boards for household use (5)	
	生産(P)		生産(P)		生産(P)	
	数量(台) Quantity(n)	金額(百万円) (million yen)	数量(台) Quantity(n)	金額(百万円) (million yen)	数量(台) Quantity(n)	金額(百万円) (million yen)
平成17年 (2005CY)	3,197,627	93,617	428,787	61,087	2,768,840	32,530
18 (2006CY)	3,270,506	99,508	472,741	66,264	2,797,765	33,244
19 (2007CY)	3,169,573	100,669	460,976	68,107	2,708,597	32,562
20 (2008CY)	2,981,996	93,148	446,611	62,397	2,535,385	30,751
21 (2009CY)	2,530,962	81,665	467,218	55,955	2,063,744	25,710
平成19年度 (2007FY)	3,123,617	98,297	452,466	66,280	2,671,151	32,017
20 (2008FY)	2,869,433	90,577	438,276	60,814	2,431,157	29,763
平成21年 1~3月 (Q1)	649,768	21,764	108,986	15,507	540,782	6,257
4~6月 (Q2)	617,807	17,857	103,586	11,707	514,221	6,150
7~9月 (Q3)	641,585	20,332	121,009	13,667	520,576	6,665
10~12月 (Q4)	621,802	21,712	133,637	15,074	488,165	6,638
平成21年 1月 (Jan.)	237,939	7,303	34,241	5,055	203,698	2,248
2月 (Feb.)	218,768	7,629	40,434	5,636	178,334	1,993
3月 (Mar.)	193,061	6,832	34,311	4,816	158,750	2,016
4月 (Apr.)	211,366	5,940	26,438	3,845	184,928	2,095
5月 (May)	190,762	5,129	32,117	3,325	158,645	1,804
6月 (Jun.)	215,679	6,788	45,031	4,537	170,648	2,251
7月 (Jul.)	218,542	6,848	45,398	4,544	173,144	2,304
8月 (Aug.)	183,933	6,329	37,044	4,374	146,889	1,955
9月 (Sep.)	239,110	7,155	38,567	4,749	200,543	2,406
10月 (Oct.)	205,712	7,334	42,001	5,137	163,711	2,197
11月 (Nov.)	206,887	7,235	47,965	5,057	158,922	2,178
12月 (Dec.)	209,203	7,143	43,671	4,880	165,532	2,263

年 月 Year and Month	監視制御装置 Supervisory and control equipment (6)		その他の開閉制御装置 Other switchgears and controlling equipment (7)		開閉機器 Switching devices (8~26)	
	生産(P)		生産(P)		生産(P)	
	数量(式) Quantity(n)	金額(百万円) (million yen)	数量(台) Quantity(n)	金額(百万円) (million yen)	金額(百万円) (million yen)	
平成17年 (2005CY)	1,113,136	275,884	472,412	95,436	685,927	
18 (2006CY)	1,026,627	298,819	542,357	101,518	731,109	
19 (2007CY)	1,043,784	275,911	540,860	115,611	r723,121	
20 (2008CY)	915,730	305,457	510,383	111,955	r726,353	
21 (2009CY)	417,746	249,928	403,146	105,993	500,304	
平成19年度 (2007FY)	1,062,671	283,384	543,314	113,195	r732,841	
20 (2008FY)	740,579	296,356	471,209	115,361	r653,249	
平成21年 1~3月 (Q1)	84,133	93,551	86,972	44,361	115,819	
4~6月 (Q2)	67,266	44,476	79,085	18,294	108,711	
7~9月 (Q3)	111,498	57,737	103,010	25,500	127,396	
10~12月 (Q4)	154,849	54,164	134,079	17,838	148,378	
平成21年 1月 (Jan.)	32,426	18,899	28,992	6,154	42,794	
2月 (Feb.)	26,770	20,021	26,870	6,953	34,729	
3月 (Mar.)	24,937	54,631	31,110	31,254	38,296	
4月 (Apr.)	18,057	13,226	23,949	4,387	34,250	
5月 (May)	21,461	11,451	25,338	5,463	33,419	
6月 (Jun.)	27,748	19,799	29,798	8,444	41,042	
7月 (Jul.)	31,533	13,376	34,503	7,775	41,266	
8月 (Aug.)	35,253	13,319	29,862	7,350	37,621	
9月 (Sep.)	44,712	31,042	38,645	10,375	48,509	
10月 (Oct.)	43,049	13,210	34,571	4,581	49,269	
11月 (Nov.)	54,446	14,504	42,850	5,198	49,852	
12月 (Dec.)	57,354	26,450	56,658	8,059	49,257	

年 月 Year and Month	保護継電器 Protective relays (8)		低圧開閉器・制御機器 Low voltage switching devices (9~17)		電磁開閉器 Electromagnetic starters (9)	
	生産(P)		生産(P)		生産(P)	
	数量(台) Quantity(n)	金額(百万円) (million yen)	金額(百万円) (million yen)	数量(台) Quantity(n)	金額(百万円) (million yen)	
平成17年 (2005CY)	3,161,900	19,829	455,344	18,104,922	33,494	
18 (2006CY)	2,768,061	20,506	494,425	19,014,752	35,015	
19 (2007CY)	2,352,652	20,620	476,974	18,551,816	33,344	
20 (2008CY)	2,384,506	23,490	475,517	17,764,476	32,052	
21 (2009CY)	1,599,796	20,348	307,833	10,644,810	19,802	
平成19年度 (2007FY)	2,378,770	21,914	484,046	18,356,460	33,012	
20 (2008FY)	2,145,868	23,093	416,217	15,379,975	28,285	
平成21年 1~3月 (Q1)	415,715	6,588	65,801	2,103,815	4,400	
4~6月 (Q2)	379,068	4,923	64,634	2,193,617	4,132	
7~9月 (Q3)	366,970	4,475	79,941	2,937,505	5,175	
10~12月 (Q4)	438,043	4,362	97,457	3,409,873	6,095	
平成21年 1月 (Jan.)	162,320	2,508	25,373	783,176	1,642	
2月 (Feb.)	130,054	1,736	19,513	699,051	1,426	
3月 (Mar.)	123,341	2,344	20,915	621,588	1,332	
4月 (Apr.)	128,789	1,290	20,170	675,242	1,323	
5月 (May)	114,382	1,924	19,731	675,416	1,277	
6月 (Jun.)	135,897	1,709	24,733	842,959	1,532	
7月 (Jul.)	135,053	1,572	26,003	885,328	1,606	
8月 (Aug.)	109,287	1,087	23,773	889,855	1,551	
9月 (Sep.)	122,630	1,816	30,165	1,162,322	2,018	
10月 (Oct.)	151,667	1,589	32,460	1,108,774	2,030	
11月 (Nov.)	133,965	1,424	32,549	1,117,387	1,997	
12月 (Dec.)	152,411	1,349	32,448	1,183,712	2,068	

年 月 Year and Month	電磁リレー Electromagnetic relays (10)		その他の制御リレー Miscellaneous controlling relays (11)		プログラマブルコントローラ Programmable controllers (12~13)	
	生産(P)		生産(P)		生産(P)	
	数量(台) Quantity(n)	金額(百万円) (million yen)	数量(台) Quantity(n)	金額(百万円) (million yen)	数量(台) Quantity(n)	金額(百万円) (million yen)
平成17年 (2005CY)	904,299,073	92,018	140,956,521	83,395	1,575,616	119,484
18 (2006CY)	977,088,223	95,055	147,984,450	92,490	1,863,587	126,711
19 (2007CY)	1,012,613,127	93,980	148,583,101	85,696	1,842,633	122,299
20 (2008CY)	965,607,964	97,655	146,495,791	77,870	2,004,939	130,571
21 (2009CY)	666,427,452	72,142	110,848,993	57,495	1,273,213	68,394
平成19年度 (2007FY)	1,005,330,157	97,008	153,698,450	84,963	1,872,848	126,235
20 (2008FY)	843,822,467	85,498	126,291,038	68,561	1,718,754	113,062
平成21年 1~3月 (Q1)	123,980,635	13,417	19,300,200	11,380	177,619	16,700
4~6月 (Q2)	133,998,845	15,839	22,767,835	12,235	255,464	13,239
7~9月 (Q3)	179,551,887	20,266	28,885,696	14,717	358,371	16,012
10~12月 (Q4)	228,896,085	22,620	39,895,262	19,163	481,759	22,443
平成21年 1月 (Jan.)	49,876,602	5,050	8,368,304	4,235	94,419	7,426
2月 (Feb.)	37,591,110	4,274	6,154,862	2,956	28,981	4,547
3月 (Mar.)	36,512,923	4,093	4,777,034	4,189	54,219	4,727
4月 (Apr.)	39,342,732	4,697	7,537,825	3,822	82,271	4,044
5月 (May)	42,765,191	4,965	7,145,594	3,902	77,805	3,732
6月 (Jun.)	51,890,922	6,177	8,084,416	4,511	95,388	5,463
7月 (Jul.)	56,984,363	6,830	10,107,110	5,057	112,523	4,630
8月 (Aug.)	53,447,105	5,874	8,351,001	4,180	111,641	5,140
9月 (Sep.)	69,120,419	7,562	10,427,585	5,480	134,207	6,242
10月 (Oct.)	74,700,771	7,586	13,490,337	6,461	157,248	7,398
11月 (Nov.)	76,655,529	7,612	13,203,206	6,346	159,633	7,537
12月 (Dec.)	77,539,785	7,422	13,201,719	6,356	164,878	7,508

年 月 Year and Month	1 2 8 点未満 Less than 128 point (1 2)		1 2 8 点以上 More than 128 point (1 3)		操作スイッチ Operating switches (1 4)	
	生産(P)		生産(P)		生産(P)	
	数量(台) Quantity(n)	金額(百万円) (million yen)	数量(台) Quantity(n)	金額(百万円) (million yen)	数量(個) Quantity(n)	金額(百万円) (million yen)
平成17年 (2005CY)	872,848	24,607	702,768	94,877	51,570,284	25,146
18 (2006CY)	1,042,249	28,397	821,338	98,314	56,501,338	28,122
19 (2007CY)	995,568	27,912	847,065	94,387	56,075,722	28,243
20 (2008CY)	994,232	26,749	1,010,707	103,822	56,300,546	27,790
21 (2009CY)	568,461	13,432	704,752	54,962	27,777,686	16,291
平成19年度 (2007FY)	1,014,323	28,542	858,525	97,693	56,639,361	28,310
20 (2008FY)	811,856	21,460	906,898	91,602	47,568,661	24,087
平成21年 1~3月 (Q1)	71,844	1,982	105,775	14,718	5,443,313	3,367
4~6月 (Q2)	108,578	2,582	146,886	10,657	5,485,498	3,470
7~9月 (Q3)	163,951	3,832	194,420	12,180	7,337,543	4,260
10~12月 (Q4)	224,088	5,036	257,671	17,407	9,511,332	5,194
平成21年 1月 (Jan.)	44,072	1,192	50,347	6,234	2,305,518	1,283
2月 (Feb.)	6,583	264	22,398	4,283	1,586,721	1,039
3月 (Mar.)	21,189	526	33,030	4,201	1,551,074	1,045
4月 (Apr.)	38,141	929	44,130	3,115	1,712,413	1,160
5月 (May)	32,075	743	45,730	2,989	1,718,137	1,079
6月 (Jun.)	38,362	910	57,026	4,553	2,054,948	1,231
7月 (Jul.)	48,201	1,135	64,322	3,495	2,413,375	1,368
8月 (Aug.)	47,545	1,169	64,096	3,971	2,327,702	1,358
9月 (Sep.)	68,205	1,528	66,002	4,714	2,596,466	1,534
10月 (Oct.)	76,308	1,676	80,940	5,722	3,057,264	1,684
11月 (Nov.)	72,958	1,651	86,675	5,886	3,145,704	1,679
12月 (Dec.)	74,822	1,709	90,056	5,799	3,308,364	1,831

年 月 Year and Month	検出スイッチ Detecting switches (1 5)		マイクロスイッチ Micro-switches (1 6)		その他の低圧器具 Miscellaneous low voltage equipment (1 7)	
	生産(P)		生産(P)		生産(P)	
	数量(個) Quantity(n)	金額(百万円) (million yen)	数量(個) Quantity(n)	金額(百万円) (million yen)	数量(個) Quantity(n)	金額(百万円) (million yen)
平成17年 (2005CY)	39,370,421	41,079	843,472,652	23,772	45,768,356	36,956
18 (2006CY)	59,753,059	51,529	983,363,546	24,650	58,062,136	40,853
19 (2007CY)	83,905,916	47,966	951,757,710	24,246	58,859,630	41,200
20 (2008CY)	126,128,637	47,402	936,522,883	23,164	59,048,956	39,013
21 (2009CY)	87,545,622	28,676	720,172,501	17,237	27,153,540	27,796
平成19年度 (2007FY)	105,018,300	49,310	958,988,444	24,505	58,575,351	40,703
20 (2008FY)	108,927,686	40,169	806,508,224	20,081	50,875,701	36,474
平成21年 1~3月 (Q1)	16,356,997	5,779	105,717,507	3,007	6,192,498	7,751
4~6月 (Q2)	15,909,572	5,690	154,521,700	3,786	5,978,681	6,243
7~9月 (Q3)	25,244,215	7,843	203,491,580	4,890	6,790,574	6,778
10~12月 (Q4)	30,034,838	9,364	256,441,714	5,554	8,191,787	7,024
平成21年 1月 (Jan.)	7,012,085	2,259	40,469,019	1,147	2,286,510	2,331
2月 (Feb.)	5,130,810	1,817	31,030,636	890	2,010,468	2,564
3月 (Mar.)	4,214,102	1,703	34,217,852	970	1,895,520	2,856
4月 (Apr.)	4,846,311	1,743	45,413,850	1,093	1,847,908	2,288
5月 (May)	4,477,605	1,661	45,256,422	1,179	1,863,853	1,936
6月 (Jun.)	6,585,656	2,286	63,851,428	1,514	2,266,920	2,019
7月 (Jul.)	8,119,080	2,636	75,007,223	1,643	2,511,481	2,233
8月 (Aug.)	7,581,726	2,290	54,661,112	1,404	2,002,381	1,976
9月 (Sep.)	9,543,409	2,917	73,823,245	1,843	2,276,712	2,569
10月 (Oct.)	10,286,705	3,064	83,862,406	1,853	2,801,238	2,384
11月 (Nov.)	10,000,755	3,076	82,131,323	1,859	2,852,798	2,443
12月 (Dec.)	9,747,378	3,224	90,447,985	1,842	2,537,751	2,197

高圧開閉器
High voltage switches

(18)

年 月 Year and Month	生産(P)	
	数量(台) Quantity(n)	金額(百万円) (million yen)
平成17年 (2005CY)	1,609,464	23,411
18 (2006CY)	1,702,895	23,031
19 (2007CY)	1,731,371	25,808
20 (2008CY)	1,652,564	24,314
21 (2009CY)	1,439,172	22,435
平成19年度 (2007FY)	1,712,505	25,710
20 (2008FY)	1,625,840	23,776
平成21年 1~3月 (Q1)	367,172	5,511
4~6月 (Q2)	342,318	5,417
7~9月 (Q3)	354,987	5,361
10~12月 (Q4)	374,695	6,146
平成21年 1月 (Jan.)	120,224	1,752
2月 (Feb.)	125,442	1,764
3月 (Mar.)	121,506	1,995
4月 (Apr.)	123,528	1,625
5月 (May)	101,831	1,854
6月 (Jun.)	116,959	1,938
7月 (Jul.)	125,917	1,706
8月 (Aug.)	107,614	1,608
9月 (Sep.)	121,456	2,047
10月 (Oct.)	121,046	2,114
11月 (Nov.)	129,787	2,133
12月 (Dec.)	123,862	1,899

低圧遮断器
Low voltage circuit breakers

(19~22)

年 月 Year and Month	生産(P)	
	数量(台) Quantity(n)	金額(百万円) (million yen)
平成17年 (2005CY)	67,566,353	106,881
18 (2006CY)	67,978,117	112,195
19 (2007CY)	64,587,198	113,854
20 (2008CY)	60,500,121	109,926
21 (2009CY)	43,799,463	79,676
平成19年度 (2007FY)	63,491,158	113,450
20 (2008FY)	55,888,567	102,009
平成21年 1~3月 (Q1)	10,615,049	19,623
4~6月 (Q2)	9,981,770	18,515
7~9月 (Q3)	11,145,556	19,884
10~12月 (Q4)	12,057,088	21,654
平成21年 1月 (Jan.)	3,987,073	7,205
2月 (Feb.)	3,376,243	6,240
3月 (Mar.)	3,251,733	6,178
4月 (Apr.)	3,141,260	6,342
5月 (May)	3,188,642	5,635
6月 (Jun.)	3,651,868	6,538
7月 (Jul.)	3,811,291	6,856
8月 (Aug.)	3,397,179	6,011
9月 (Sep.)	3,937,086	7,017
10月 (Oct.)	3,827,624	7,057
11月 (Nov.)	4,156,544	7,312
12月 (Dec.)	4,072,920	7,285

配線用遮断器
Molded case circuit breakers

(19)

年 月 Year and Month	生産(P)	
	数量(台) Quantity(n)	金額(百万円) (million yen)
平成17年 (2005CY)	15,799,708	48,677
18 (2006CY)	15,893,182	51,957
19 (2007CY)	16,190,368	53,588
20 (2008CY)	15,535,414	52,794
21 (2009CY)	11,139,296	36,863
平成19年度 (2007FY)	16,061,766	53,901
20 (2008FY)	14,274,965	48,660
平成21年 1~3月 (Q1)	2,585,869	9,184
4~6月 (Q2)	2,420,243	8,447
7~9月 (Q3)	2,817,807	9,072
10~12月 (Q4)	3,315,377	10,160
平成21年 1月 (Jan.)	964,010	3,365
2月 (Feb.)	812,160	2,950
3月 (Mar.)	809,699	2,869
4月 (Apr.)	831,667	2,988
5月 (May)	757,036	2,510
6月 (Jun.)	831,540	2,949
7月 (Jul.)	964,520	3,111
8月 (Aug.)	839,257	2,766
9月 (Sep.)	1,014,030	3,195
10月 (Oct.)	1,095,284	3,418
11月 (Nov.)	1,131,559	3,399
12月 (Dec.)	1,088,534	3,343

漏電遮断器
Residual current operated
circuit breakers

(20)

年 月 Year and Month	生産(P)	
	数量(台) Quantity(n)	金額(百万円) (million yen)
平成17年 (2005CY)	14,814,033	35,687
18 (2006CY)	14,757,818	35,516
19 (2007CY)	13,929,039	36,397
20 (2008CY)	13,258,017	34,173
21 (2009CY)	11,151,420	26,794
平成19年度 (2007FY)	13,653,582	36,031
20 (2008FY)	12,714,348	32,168
平成21年 1~3月 (Q1)	2,768,192	6,478
4~6月 (Q2)	2,627,835	6,326
7~9月 (Q3)	2,750,358	6,682
10~12月 (Q4)	3,005,035	7,308
平成21年 1月 (Jan.)	1,004,832	2,328
2月 (Feb.)	863,552	2,094
3月 (Mar.)	899,808	2,056
4月 (Apr.)	827,276	2,091
5月 (May)	829,159	1,997
6月 (Jun.)	971,400	2,238
7月 (Jul.)	991,282	2,358
8月 (Aug.)	824,831	2,038
9月 (Sep.)	934,245	2,286
10月 (Oct.)	987,077	2,419
11月 (Nov.)	1,029,940	2,497
12月 (Dec.)	988,018	2,392

安全ブレーカ
Safety breakers

(21)

年 月 Year and Month	生産(P)	
	数量(台) Quantity(n)	金額(百万円) (million yen)
平成17年 (2005CY)	22,682,766	10,350
18 (2006CY)	22,651,565	10,755
19 (2007CY)	20,473,034	10,299
20 (2008CY)	18,196,350	9,221
21 (2009CY)	13,724,045	7,608
平成19年度 (2007FY)	19,996,199	10,049
20 (2008FY)	16,524,398	8,707
平成21年 1~3月 (Q1)	3,134,878	1,843
4~6月 (Q2)	3,128,024	1,891
7~9月 (Q3)	3,903,842	2,055
10~12月 (Q4)	3,557,301	1,819
平成21年 1月 (Jan.)	1,126,661	667
2月 (Feb.)	1,055,249	586
3月 (Mar.)	952,968	590
4月 (Apr.)	807,338	564
5月 (May)	1,022,873	614
6月 (Jun.)	1,297,813	713
7月 (Jul.)	1,324,104	724
8月 (Aug.)	1,174,586	617
9月 (Sep.)	1,405,152	714
10月 (Oct.)	1,097,652	555
11月 (Nov.)	1,209,268	630
12月 (Dec.)	1,250,381	634

機器保護用及びその他の遮断器
Circuit breakers for equipment
and Other circuit breakers

(22)

年 月 Year and Month	生産(P)	
	数量(台) Quantity(n)	金額(百万円) (million yen)
平成17年 (2005CY)	14,269,846	12,167
18 (2006CY)	14,675,552	13,967
19 (2007CY)	13,994,757	13,570
20 (2008CY)	13,510,340	13,738
21 (2009CY)	7,784,702	8,411
平成19年度 (2007FY)	13,779,611	13,469
20 (2008FY)	12,374,856	12,474
平成21年 1~3月 (Q1)	2,126,110	2,118
4~6月 (Q2)	1,805,668	1,851
7~9月 (Q3)	1,673,549	2,075
10~12月 (Q4)	2,179,375	2,367
平成21年 1月 (Jan.)	891,570	845
2月 (Feb.)	645,282	610
3月 (Mar.)	589,258	663
4月 (Apr.)	674,979	699
5月 (May)	579,574	514
6月 (Jun.)	551,115	638
7月 (Jul.)	531,385	663
8月 (Aug.)	558,505	590
9月 (Sep.)	583,659	822
10月 (Oct.)	647,611	665
11月 (Nov.)	785,777	786
12月 (Dec.)	745,987	916

高圧遮断器
High-voltage circuit breakers

(23~25)

真空遮断器
Vacuum type circuit breakers

(23)

ガス遮断器
Gas type circuit breakers

(24)

年 月 Year and Month	生産(P)		生産(P)		生産(P)	
	数量(台) Quantity(n)	金額(百万円) (million yen)	数量(台) Quantity(n)	金額(百万円) (million yen)	数量(台) Quantity(n)	金額(百万円) (million yen)
平成17年 (2005CY)	73,047	39,954	54,954	16,083	1,504	21,682
18 (2006CY)	83,502	40,766	66,034	15,588	1,772	23,694
19 (2007CY)	r133,114	r47,147	r99,551	r17,704	2,030	26,775
20 (2008CY)	r120,674	r50,630	r87,853	r16,784	2,259	31,014
21 (2009CY)	110,211	43,339	78,543	14,484	1,847	26,507
平成19年度 (2007FY)	r135,250	r48,432	r97,343	r17,564	2,109	27,919
20 (2008FY)	r114,854	r50,523	r87,587	r16,423	2,326	31,770
平成21年 1~3月 (Q1)	29,449	12,850	22,630	4,149	599	8,173
4~6月 (Q2)	28,287	9,778	21,381	3,111	414	6,210
7~9月 (Q3)	28,277	10,801	19,298	3,687	396	6,441
10~12月 (Q4)	24,198	9,910	15,234	3,537	438	5,683
平成21年 1月 (Jan.)	6,221	3,941	4,650	1,377	183	2,446
2月 (Feb.)	9,827	3,788	8,156	1,263	191	2,410
3月 (Mar.)	13,401	5,121	9,824	1,509	225	3,317
4月 (Apr.)	8,074	3,110	6,271	1,076	144	1,916
5月 (May)	10,312	2,656	8,768	971	130	1,575
6月 (Jun.)	9,901	4,012	6,342	1,064	140	2,719
7月 (Jul.)	8,820	2,728	6,651	1,185	116	1,404
8月 (Aug.)	7,937	3,191	5,605	1,126	113	1,898
9月 (Sep.)	11,520	4,882	7,042	1,376	167	3,139
10月 (Oct.)	10,586	3,239	5,742	1,145	128	1,740
11月 (Nov.)	7,666	3,459	5,122	1,313	154	1,946
12月 (Dec.)	5,946	3,212	4,370	1,079	156	1,997

その他の高圧遮断器
Miscellaneous high-voltage circuit breakers

(25)

電磁クラッチ
Electromagnetic clutches

(26)

年 月 Year and Month	生産(P)		生産(P)	
	数量(台) Quantity(n)	金額(百万円) (million yen)	数量(台) Quantity(n)	金額(百万円) (million yen)
平成17年 (2005CY)	16,589	2,189	36,128,271	40,708
18 (2006CY)	15,696	1,484	31,847,998	40,186
19 (2007CY)	31,533	2,668	29,201,181	38,718
20 (2008CY)	30,562	2,832	25,304,804	42,476
21 (2009CY)	29,821	2,348	16,883,560	26,673
平成19年度 (2007FY)	35,798	2,949	28,804,191	39,289
20 (2008FY)	24,941	2,330	21,681,967	37,631
平成21年 1~3月 (Q1)	6,220	528	3,373,038	5,446
4~6月 (Q2)	6,492	457	3,417,837	5,444
7~9月 (Q3)	8,583	673	4,587,460	6,934
10~12月 (Q4)	8,526	690	5,505,225	8,849
平成21年 1月 (Jan.)	1,388	118	1,177,850	2,015
2月 (Feb.)	1,480	115	1,090,555	1,688
3月 (Mar.)	3,352	295	1,104,633	1,743
4月 (Apr.)	1,659	118	1,046,222	1,713
5月 (May)	1,414	110	1,001,330	1,619
6月 (Jun.)	3,419	229	1,370,285	2,112
7月 (Jul.)	2,053	139	1,557,864	2,401
8月 (Aug.)	2,219	167	1,351,235	1,951
9月 (Sep.)	4,311	367	1,678,361	2,582
10月 (Oct.)	4,716	354	1,748,964	2,810
11月 (Nov.)	2,390	200	1,833,513	2,975
12月 (Dec.)	1,420	136	1,922,748	3,064

民生用電気機械器具
 Consumer electric
 appliances
 (1~18)

31 民生用電気機械器具 Consumer electric appliances	年 月 Year and Month	生産(P)		出荷(Sh)	
		金額(百万円) (million yen)		販売(Sa)	
		金額(百万円) (million yen)		金額(百万円) (million yen)	
	平成17年 (2005CY)		1,039,650		1,323,113
	18 (2006CY)		1,003,366		1,337,252
	19 (2007CY)		933,987		1,303,116
	20 (2008CY)		898,261		1,279,483
	21 (2009CY)		846,928		1,240,989
	平成19年度 (2007FY)		915,739		1,295,446
	20 (2008FY)		873,770		1,260,094
	平成21年 1~3月 (Q1)		177,264		293,050
	4~6月 (Q2)		221,917		290,505
	7~9月 (Q3)		230,757		338,401
	10~12月 (Q4)		216,990		319,033
	平成21年 1月 (Jan.)		58,310		85,882
	2月 (Feb.)		59,561		96,253
	3月 (Mar.)		59,393		110,915
	4月 (Apr.)		73,060		91,072
	5月 (May)		67,441		92,092
	6月 (Jun.)		81,416		107,341
	7月 (Jul.)		83,865		122,422
	8月 (Aug.)		69,325		107,944
	9月 (Sep.)		77,567		108,035
	10月 (Oct.)		75,726		97,614
	11月 (Nov.)		71,183		104,699
	12月 (Dec.)		70,081		116,720

 電子レンジ
 Microwave ovens

(1)

年 月 Year and Month	生産(P)		受入(R) Quantity(n)	出荷(Sh)			在庫(I) Quantity(n)
	数量(台) Quantity(n)	金額(百万円) (million yen)		販売(Sa)		その他(O) Quantity(n)	
				数量(台) Quantity(n)	金額(百万円) (million yen)		
平成17年 (2005CY)	760,499	26,936	3,007,759	3,683,229	70,185	47,379	244,228
18 (2006CY)	628,384	23,644	3,011,950	3,644,569	74,485	56,358	183,635
19 (2007CY)	575,423	22,795	3,215,435	3,559,211	69,855	173,628	211,831
20 (2008CY)	436,815	21,921	2,988,616	3,408,971	66,245	38,139	190,152
21 (2009CY)	352,935	18,085	2,823,533	3,187,403	61,127	24,938	154,279
平成19年度 (2007FY)	531,246	23,080	3,232,992	3,522,513	68,962	181,555	233,632
20 (2008FY)	407,749	20,365	2,905,991	3,326,126	64,522	35,410	185,836
平成21年 1~3月 (Q1)	75,221	3,865	935,645	1,004,971	17,217	10,211	185,836
4~6月 (Q2)	86,918	4,563	610,751	672,564	12,870	3,250	207,691
7~9月 (Q3)	89,762	4,699	477,591	613,540	13,275	4,687	156,817
10~12月 (Q4)	101,034	4,958	799,546	896,328	17,765	6,790	154,279
平成21年 1月 (Jan.)	25,337	1,253	257,945	265,691	4,840	2,475	205,268
2月 (Feb.)	26,250	1,446	340,108	342,761	6,130	3,460	225,405
3月 (Mar.)	23,634	1,166	337,592	396,519	6,247	4,276	185,836
4月 (Apr.)	27,093	1,408	236,310	253,567	4,480	499	195,173
5月 (May)	29,847	1,610	198,605	204,289	4,205	1,099	218,237
6月 (Jun.)	29,978	1,545	175,836	214,708	4,185	1,652	207,691
7月 (Jul.)	29,576	1,448	157,079	207,633	4,514	542	186,171
8月 (Aug.)	30,962	1,662	169,104	197,081	4,641	1,682	187,474
9月 (Sep.)	29,224	1,589	151,408	208,826	4,120	2,463	156,817
10月 (Oct.)	31,717	1,548	216,524	214,028	4,571	3,631	187,399
11月 (Nov.)	33,561	1,684	288,220	289,372	5,761	2,147	217,661
12月 (Dec.)	35,756	1,726	294,802	392,928	7,433	1,012	154,279

電気がま
Electric rice cookers

(2)

年 月 Year and Month	生産(P)		受入(R) Quantity(n)	出荷(Sh)			在庫(I) Quantity(n)
	数量(台) Quantity(n)	金額(百万円) (million yen)		販売(Sa)		その他(O)	
				数量(台) Quantity(n)	金額(百万円) (million yen)	数量(台) Quantity(n)	
平成17年 (2005CY)	4,354,601	57,432	3,258,038	6,931,240	86,116	541,747	755,918
18 (2006CY)	4,285,352	59,167	3,094,992	6,992,957	87,401	461,183	682,122
19 (2007CY)	4,491,872	64,057	3,098,212	7,200,063	96,420	406,837	668,022
20 (2008CY)	4,297,220	64,331	2,759,031	6,743,571	93,951	277,338	705,956
21 (2009CY)	4,161,854	64,157	2,656,768	6,542,677	94,223	305,014	676,887
平成19年度 (2007FY)	4,493,782	64,950	3,050,482	7,114,957	96,416	373,098	623,543
20 (2008FY)	4,113,732	62,468	2,765,912	6,616,862	94,115	259,596	629,218
平成21年 1~3月 (Q1)	980,566	14,565	856,006	1,842,815	25,331	70,495	629,218
4~6月 (Q2)	932,761	14,386	569,351	1,480,271	21,561	47,804	603,255
7~9月 (Q3)	1,068,299	17,533	527,752	1,484,419	22,455	81,962	632,925
10~12月 (Q4)	1,180,228	17,673	703,659	1,735,172	24,876	104,753	676,887
平成21年 1月 (Jan.)	307,882	4,328	300,458	606,504	8,378	19,043	688,749
2月 (Feb.)	339,097	5,152	252,553	599,886	8,498	23,204	657,309
3月 (Mar.)	333,587	5,085	302,995	636,425	8,455	28,248	629,218
4月 (Apr.)	344,594	4,984	228,478	576,428	7,867	12,862	613,000
5月 (May)	287,363	4,669	146,347	478,583	7,230	13,133	554,994
6月 (Jun.)	300,804	4,733	194,526	425,260	6,464	21,809	603,255
7月 (Jul.)	354,495	5,567	162,884	471,965	6,886	23,487	625,182
8月 (Aug.)	334,814	5,728	175,907	458,307	7,293	33,690	643,906
9月 (Sep.)	378,990	6,238	188,961	554,147	8,276	24,785	632,925
10月 (Oct.)	391,334	6,180	206,371	497,827	7,423	29,521	703,282
11月 (Nov.)	387,438	5,514	243,422	579,234	7,890	39,281	715,627
12月 (Dec.)	401,456	5,979	253,866	658,111	9,563	35,951	676,887

注：平成17年から名称変更。

ジャーボット
Electric vacuum bottles

(3)

年 月 Year and Month	生産(P)		受入(R) Quantity(n)	出荷(Sh)			在庫(I) Quantity(n)
	数量(台) Quantity(n)	金額(百万円) (million yen)		販売(Sa)		その他(O)	
				数量(台) Quantity(n)	金額(百万円) (million yen)	数量(台) Quantity(n)	
平成17年 (2005CY)	2,666,509	13,824	2,492,826	4,978,875	24,230	59,463	793,629
18 (2006CY)	1,872,655	9,755	2,859,893	4,722,175	23,810	71,608	732,394
19 (2007CY)	1,622,973	7,790	3,116,512	4,823,525	23,387	9,450	638,904
20 (2008CY)	1,599,045	7,514	3,289,417	4,668,840	21,880	7,864	849,088
21 (2009CY)	1,126,995	5,355	2,021,285	3,486,951	16,191	9,171	501,246
平成19年度 (2007FY)	1,496,328	7,185	3,326,579	4,929,751	23,582	9,677	494,877
20 (2008FY)	1,535,812	7,157	3,018,059	4,284,716	20,043	9,074	753,384
平成21年 1~3月 (Q1)	308,925	1,437	614,624	1,015,953	4,691	3,300	753,384
4~6月 (Q2)	258,269	1,078	310,465	737,935	3,416	1,709	582,474
7~9月 (Q3)	198,355	1,082	481,104	622,135	2,884	2,614	637,184
10~12月 (Q4)	361,446	1,758	615,092	1,110,928	5,200	1,548	501,246
平成21年 1月 (Jan.)	138,040	631	258,635	384,194	1,756	925	860,644
2月 (Feb.)	86,311	389	201,041	322,177	1,456	1,356	824,463
3月 (Mar.)	84,574	417	154,948	309,582	1,479	1,019	753,384
4月 (Apr.)	100,711	414	103,046	300,844	1,414	645	655,652
5月 (May)	79,966	331	107,634	271,694	1,240	542	571,016
6月 (Jun.)	77,592	333	99,785	165,397	762	522	582,474
7月 (Jul.)	51,501	278	132,336	179,735	824	997	585,579
8月 (Aug.)	53,256	318	145,945	161,897	702	647	622,236
9月 (Sep.)	93,598	486	202,823	280,503	1,358	970	637,184
10月 (Oct.)	102,728	523	143,753	318,577	1,534	428	564,660
11月 (Nov.)	135,930	682	218,010	415,370	1,914	691	502,539
12月 (Dec.)	122,788	553	253,329	376,981	1,752	429	501,246

食器洗い乾燥機
 Automatic dish washers and driers

(4)

年 月 Year and Month	生産(P)		受入(R) Quantity(n)	出荷(Sh)			在庫(I) Quantity(n)
	数量(台) Quantity(n)	金額(百万円) (million yen)		販売(Sa)		その他(O)	
				数量(台) Quantity(n)	金額(百万円) (million yen)	数量(台) Quantity(n)	
平成17年 (2005CY)	853,646	38,844	107,793	921,349	40,313	60,051	68,112
18 (2006CY)	822,426	34,693	61,281	861,437	35,577	32,564	57,818
19 (2007CY)	684,362	28,758	58,098	753,131	31,667	11,133	38,315
20 (2008CY)	591,433	25,030	76,920	670,283	28,441	9,148	27,237
21 (2009CY)	443,391	18,837	128,181	567,865	23,520	7,158	23,857
平成19年度 (2007FY)	697,354	29,120	49,576	739,893	31,254	11,950	47,068
20 (2008FY)	526,936	22,563	97,189	636,533	27,068	8,544	26,187
平成21年 1~3月 (Q1)	105,733	4,588	32,201	135,997	5,861	3,058	26,187
4~6月 (Q2)	106,035	4,504	30,721	137,229	5,506	1,417	24,297
7~9月 (Q3)	113,081	4,807	33,680	144,081	5,972	1,573	25,404
10~12月 (Q4)	118,542	4,938	31,579	150,558	6,181	1,110	23,857
平成21年 1月 (Jan.)	32,553	1,387	7,224	41,521	1,765	734	24,759
2月 (Feb.)	35,526	1,532	11,830	44,952	1,933	1,780	25,383
3月 (Mar.)	37,654	1,669	13,147	49,524	2,163	544	26,187
4月 (Apr.)	38,931	1,660	8,008	47,003	2,001	456	25,667
5月 (May)	30,339	1,273	9,817	39,978	1,668	377	25,468
6月 (Jun.)	36,765	1,571	12,896	50,248	1,837	584	24,297
7月 (Jul.)	38,953	1,670	12,221	50,922	2,131	473	24,076
8月 (Aug.)	34,223	1,452	10,823	41,499	1,742	343	27,280
9月 (Sep.)	39,905	1,685	10,636	51,660	2,099	757	25,404
10月 (Oct.)	43,774	1,834	9,193	49,588	2,030	273	28,510
11月 (Nov.)	40,496	1,690	9,797	52,481	2,166	325	25,997
12月 (Dec.)	34,272	1,414	12,589	48,489	1,985	512	23,857

注：平成17年から名称変更。

 電気冷蔵庫
 Electric refrigerators

(5)

年 月 Year and Month	生産(P)		受入(R) Quantity(n)	出荷(Sh)			在庫(I) Quantity(n)
	数量(台) Quantity(n)	金額(百万円) (million yen)		販売(Sa)		その他(O)	
				数量(台) Quantity(n)	金額(百万円) (million yen)	数量(台) Quantity(n)	
平成17年 (2005CY)	2,821,077	289,378	2,310,492	4,389,162	333,109	771,768	317,729
18 (2006CY)	2,783,449	260,774	2,248,624	4,360,060	327,683	665,723	324,019
19 (2007CY)	2,433,299	219,002	1,847,376	4,067,180	310,143	284,180	253,334
20 (2008CY)	1,923,745	207,171	1,874,403	3,797,632	319,227	58,198	195,652
21 (2009CY)	1,903,770	234,720	1,789,851	3,569,231	335,214	45,128	274,914
平成19年度 (2007FY)	2,326,276	208,994	1,739,019	3,911,453	307,718	202,078	197,083
20 (2008FY)	1,808,427	208,974	1,981,520	3,714,214	318,879	62,905	209,911
平成21年 1~3月 (Q1)	311,311	36,898	513,397	795,544	61,294	14,905	209,911
4~6月 (Q2)	580,004	71,505	429,516	910,729	85,470	6,077	302,625
7~9月 (Q3)	589,983	73,714	493,254	1,121,570	114,296	12,008	252,284
10~12月 (Q4)	422,472	52,603	353,684	741,388	74,154	12,138	274,914
平成21年 1月 (Jan.)	89,115	10,337	159,371	182,012	15,238	2,714	259,412
2月 (Feb.)	108,545	12,684	137,531	244,000	19,361	6,410	255,078
3月 (Mar.)	113,651	13,877	216,495	369,532	26,695	5,781	209,911
4月 (Apr.)	178,287	21,835	136,542	252,870	22,769	1,457	270,413
5月 (May)	166,137	20,863	137,595	297,953	27,544	2,283	273,909
6月 (Jun.)	235,580	28,807	155,379	359,906	35,157	2,337	302,625
7月 (Jul.)	248,782	30,630	205,364	463,193	48,575	4,243	289,335
8月 (Aug.)	173,070	21,443	157,753	367,070	37,038	1,818	251,270
9月 (Sep.)	168,131	21,641	130,137	291,307	28,683	5,947	252,284
10月 (Oct.)	155,847	19,142	124,218	237,766	24,215	4,291	290,292
11月 (Nov.)	133,515	16,596	117,355	227,520	23,487	4,544	309,098
12月 (Dec.)	133,110	16,865	112,111	276,102	26,452	3,303	274,914

クッキングヒーター
Electric cooktops

(6)

年 月 Year and Month	生産(P)		受入(R) Quantity(n)	出荷(Sh)			在庫(I) Quantity(n)
	数量(台) Quantity(n)	金額(百万円) (million yen)		販売(Sa)		その他(O) Quantity(n)	
				数量(台) Quantity(n)	金額(百万円) (million yen)		
平成17年 (2005CY)	801,842	68,238	149,115	745,172	64,727	192,058	64,973
18 (2006CY)	799,717	70,737	143,020	817,906	72,829	119,107	70,697
19 (2007CY)	827,013	69,980	117,188	868,215	73,013	97,473	61,676
20 (2008CY)	903,312	75,762	104,666	896,853	73,820	75,944	96,856
21 (2009CY)	816,543	65,058	65,454	861,133	70,358	53,335	64,385
平成19年度 (2007FY)	835,605	71,484	111,110	871,769	72,581	87,513	60,665
20 (2008FY)	880,914	72,563	90,079	894,439	72,580	69,662	67,557
平成21年 1~3月 (Q1)	182,330	13,731	17,264	212,891	16,378	16,002	67,557
4~6月 (Q2)	201,457	16,204	14,979	199,430	16,394	13,541	71,022
7~9月 (Q3)	214,716	17,572	15,015	221,699	18,370	13,282	65,772
10~12月 (Q4)	218,040	17,551	18,196	227,113	19,216	10,510	64,385
平成21年 1月 (Jan.)	62,157	4,962	9,874	63,927	4,910	7,976	96,984
2月 (Feb.)	57,205	4,228	4,571	71,012	5,323	5,461	82,287
3月 (Mar.)	62,968	4,541	2,819	77,952	6,145	2,565	67,557
4月 (Apr.)	71,905	5,638	6,208	67,168	5,251	4,745	73,757
5月 (May)	60,808	4,839	4,158	59,866	5,068	3,688	75,169
6月 (Jun.)	68,744	5,727	4,613	72,396	6,075	5,108	71,022
7月 (Jul.)	70,934	5,885	5,325	75,611	6,287	4,749	66,921
8月 (Aug.)	62,572	5,088	4,741	67,352	5,558	4,705	62,177
9月 (Sep.)	81,210	6,599	4,949	78,736	6,525	3,828	65,772
10月 (Oct.)	77,986	6,267	8,275	74,622	6,254	7,024	70,387
11月 (Nov.)	71,512	5,714	4,141	76,594	6,765	2,388	67,058
12月 (Dec.)	68,542	5,570	5,780	75,897	6,197	1,098	64,385

換気扇
Ventilating fans

(7)

年 月 Year and Month	生産(P)		受入(R) Quantity(n)	出荷(Sh)			在庫(I) Quantity(n)
	数量(台) Quantity(n)	金額(百万円) (million yen)		販売(Sa)		その他(O) Quantity(n)	
				数量(台) Quantity(n)	金額(百万円) (million yen)		
平成17年 (2005CY)	7,377,453	119,021	1,750,868	8,291,015	135,669	874,914	632,916
18 (2006CY)	7,117,335	118,127	1,687,451	8,106,971	133,989	837,745	525,480
19 (2007CY)	6,481,565	111,728	1,721,138	7,476,517	127,070	808,740	462,768
20 (2008CY)	5,685,414	102,353	1,799,103	6,825,195	120,393	693,978	453,816
21 (2009CY)	4,957,896	92,781	1,510,066	5,933,200	109,240	650,824	358,624
平成19年度 (2007FY)	6,247,788	108,958	1,771,892	7,268,787	125,101	780,568	392,664
20 (2008FY)	5,470,446	99,843	1,764,370	6,635,587	117,749	681,989	330,774
平成21年 1~3月 (Q1)	1,211,338	21,954	368,753	1,550,981	28,236	153,744	330,774
4~6月 (Q2)	1,153,595	21,608	379,707	1,330,818	24,292	153,688	385,996
7~9月 (Q3)	1,239,511	23,296	390,035	1,502,140	27,945	170,097	349,731
10~12月 (Q4)	1,353,452	25,923	371,571	1,549,261	28,767	173,295	358,624
平成21年 1月 (Jan.)	398,770	7,117	125,141	504,742	9,178	48,134	422,159
2月 (Feb.)	420,614	7,482	126,731	515,945	9,292	54,085	401,616
3月 (Mar.)	391,954	7,355	116,881	530,294	9,766	51,525	330,774
4月 (Apr.)	403,920	7,588	132,888	426,506	7,856	49,409	393,809
5月 (May)	347,092	6,668	114,768	394,096	7,206	46,642	417,073
6月 (Jun.)	402,583	7,352	132,051	510,216	9,230	57,637	385,996
7月 (Jul.)	406,800	7,550	149,478	513,479	9,403	64,215	366,722
8月 (Aug.)	374,242	6,971	135,342	466,491	8,612	51,593	360,364
9月 (Sep.)	458,469	8,775	105,215	522,170	9,930	54,289	349,731
10月 (Oct.)	453,543	8,905	140,033	487,577	9,220	59,550	398,322
11月 (Nov.)	446,545	8,609	127,935	517,771	9,786	58,957	398,216
12月 (Dec.)	453,364	8,409	103,603	543,913	9,761	54,788	358,624

電気温水器
Electric storage tank water heaters

(8)

年 月 Year and Month	生産(P)		受入(R) Quantity(n)	出荷(Sh)			在庫(I) Quantity(n)
	数量(台) Quantity(n)	金額(百万円) (million yen)		販売(Sa)		その他(O) Quantity(n)	
				数量(台) Quantity(n)	金額(百万円) (million yen)		
平成17年 (2005CY)	246,422	41,803	778	241,447	42,713	2,172	23,508
18 (2006CY)	243,283	40,497	3,083	241,847	42,321	2,988	25,039
19 (2007CY)	237,550	38,304	187	230,224	39,159	8,552	23,904
20 (2008CY)	218,767	34,827	214	211,298	34,924	10,305	21,282
21 (2009CY)	161,250	25,828	543	156,861	26,096	9,329	13,027
平成19年度 (2007FY)	238,361	38,875	204	229,711	39,014	8,943	19,316
20 (2008FY)	204,896	32,483	224	198,976	32,637	9,859	15,601
平成21年 1~3月 (Q1)	46,897	6,942	69	50,384	7,935	2,263	15,601
4~6月 (Q2)	38,978	6,191	81	35,412	5,834	2,037	17,211
7~9月 (Q3)	36,863	5,894	177	36,889	6,137	1,946	15,416
10~12月 (Q4)	38,512	6,801	216	34,176	6,190	3,083	13,027
平成21年 1月 (Jan.)	18,167	2,789	19	16,872	2,609	745	21,851
2月 (Feb.)	15,861	2,357	27	16,896	2,675	750	20,093
3月 (Mar.)	12,869	1,796	23	16,616	2,651	768	15,601
4月 (Apr.)	14,018	2,329	13	12,067	2,030	854	16,711
5月 (May)	12,087	1,820	21	10,899	1,757	596	17,324
6月 (Jun.)	12,873	2,042	47	12,446	2,047	587	17,211
7月 (Jul.)	12,749	1,960	36	12,683	2,103	676	16,637
8月 (Aug.)	12,345	1,967	61	11,140	1,844	586	17,317
9月 (Sep.)	11,769	1,967	80	13,066	2,190	684	15,416
10月 (Oct.)	12,171	2,133	84	11,025	2,006	990	11,798
11月 (Nov.)	12,810	2,192	49	11,406	2,090	869	12,382
12月 (Dec.)	13,531	2,476	83	11,745	2,094	1,224	13,027

自然冷媒ヒートポンプ式給湯機
Natural coolant heat pump formula hot-water supply machine

(9)

年 月 Year and Month	生産(P)		受入(R) Quantity(n)	出荷(Sh)			在庫(I) Quantity(n)
	数量(台) Quantity(n)	金額(百万円) (million yen)		販売(Sa)		その他(O) Quantity(n)	
				数量(台) Quantity(n)	金額(百万円) (million yen)		
平成17年 (2005CY)	205,793	25,212	15,145	196,428	30,626	16,080	13,677
18 (2006CY)	279,525	31,788	31,364	267,610	40,413	34,177	22,418
19 (2007CY)	367,799	51,031	79	360,272	61,574	3,258	33,975
20 (2008CY)	452,653	64,115	4,042	457,143	65,535	2,864	30,722
21 (2009CY)	434,077	59,275	3,311	441,684	62,130	3,587	20,522
平成19年度 (2007FY)	370,905	52,187	230	368,925	60,470	3,408	23,100
20 (2008FY)	468,220	65,020	3,951	468,341	66,560	3,185	24,201
平成21年 1~3月 (Q1)	102,869	13,696	60	108,560	15,210	1,334	24,201
4~6月 (Q2)	106,006	15,044	331	99,238	14,045	691	30,609
7~9月 (Q3)	116,395	15,594	75	121,958	17,122	694	24,427
10~12月 (Q4)	108,807	14,941	2,845	111,928	15,753	868	20,522
平成21年 1月 (Jan.)	36,972	5,023	13	31,902	4,480	120	36,129
2月 (Feb.)	37,781	5,130	21	35,853	4,982	500	37,578
3月 (Mar.)	28,116	3,543	26	40,805	5,748	714	24,201
4月 (Apr.)	33,272	4,850	294	27,991	3,990	318	29,458
5月 (May)	31,209	4,476	19	31,998	4,570	244	28,444
6月 (Jun.)	41,525	5,718	18	39,249	5,485	129	30,609
7月 (Jul.)	38,479	5,224	20	39,328	5,640	250	29,530
8月 (Aug.)	31,866	4,338	25	34,911	4,832	148	26,362
9月 (Sep.)	46,050	6,032	30	47,719	6,650	296	24,427
10月 (Oct.)	39,521	5,360	2,783	35,829	4,956	123	28,018
11月 (Nov.)	35,812	4,861	21	38,751	5,480	130	24,970
12月 (Dec.)	33,474	4,720	41	37,348	5,317	615	20,522

注：平成17年から「その他の民生用電気機器」より特掲。

家庭用電気井戸ポンプ
Electric well pumps

(10)

年 月 Year and Month	生産(P)		受入(R) Quantity(n)	出荷(Sh)			在庫(I) Quantity(n)
	数量(台) Quantity(n)	金額(百万円) (million yen)		販売(Sa)		その他(O) Quantity(n)	
				数量(台) Quantity(n)	金額(百万円) (million yen)		
平成17年 (2005CY)	267,799	12,214	25,407	278,132	12,748	25,497	23,203
18 (2006CY)	257,555	12,178	24,186	257,271	11,637	24,113	17,269
19 (2007CY)	241,241	11,632	51	215,567	10,745	29,268	13,359
20 (2008CY)	235,948	11,126	55	204,499	10,080	25,574	18,801
21 (2009CY)	189,432	9,092	54	178,728	8,781	14,251	13,650
平成19年度 (2007FY)	238,360	11,470	44	216,214	10,845	29,871	15,931
20 (2008FY)	224,072	10,546	53	198,102	9,684	22,618	19,144
平成21年 1~3月 (Q1)	38,777	1,834	12	34,225	1,705	4,003	19,144
4~6月 (Q2)	47,179	2,265	18	44,869	2,170	3,446	17,372
7~9月 (Q3)	54,501	2,585	18	50,186	2,464	3,813	17,238
10~12月 (Q4)	48,975	2,408	6	49,448	2,442	2,989	13,650
平成21年 1月 (Jan.)	14,602	677	-	12,395	613	1,293	19,715
2月 (Feb.)	11,283	556	6	10,202	517	1,419	19,383
3月 (Mar.)	12,892	601	6	11,628	575	1,291	19,144
4月 (Apr.)	14,176	690	6	14,083	680	899	18,126
5月 (May)	14,894	708	6	14,263	688	1,421	17,124
6月 (Jun.)	18,109	867	6	16,523	802	1,126	17,372
7月 (Jul.)	20,164	967	6	17,888	901	1,250	18,186
8月 (Aug.)	16,175	767	6	16,620	795	1,069	16,460
9月 (Sep.)	18,162	851	6	15,678	768	1,494	17,238
10月 (Oct.)	17,113	837	6	14,563	718	1,002	18,574
11月 (Nov.)	16,388	796	-	14,121	698	1,001	19,784
12月 (Dec.)	15,474	775	-	20,764	1,026	986	13,650

空気清浄機
Air cleaners

(11)

年 月 Year and Month	生産(P)		受入(R) Quantity(n)	出荷(Sh)			在庫(I) Quantity(n)
	数量(台) Quantity(n)	金額(百万円) (million yen)		販売(Sa)		その他(O) Quantity(n)	
				数量(台) Quantity(n)	金額(百万円) (million yen)		
平成17年 (2005CY)	954,844	12,188	1,001,265	1,840,079	29,772	110,989	329,624
18 (2006CY)	1,057,088	16,205	1,015,622	1,824,296	27,236	125,045	453,853
19 (2007CY)	701,837	11,856	833,052	1,489,166	22,533	290,839	194,968
20 (2008CY)	486,032	7,953	959,298	1,216,292	21,026	197,163	226,843
21 (2009CY)	304,983	4,452	1,912,504	2,105,783	40,948	121,956	216,591
平成19年度 (2007FY)	570,859	9,808	915,913	1,362,226	20,832	294,452	171,599
20 (2008FY)	446,721	6,846	964,294	1,285,141	23,608	158,461	139,012
平成21年 1~3月 (Q1)	155,471	2,145	352,175	544,228	10,050	51,249	139,012
4~6月 (Q2)	46,000	683	159,216	211,316	3,731	12,191	120,721
7~9月 (Q3)	34,938	632	335,450	362,487	7,233	11,015	117,607
10~12月 (Q4)	68,574	992	1,065,663	987,752	19,934	47,501	216,591
平成21年 1月 (Jan.)	53,318	760	105,822	156,134	3,020	13,716	216,133
2月 (Feb.)	54,448	704	110,839	182,942	3,398	17,853	180,625
3月 (Mar.)	47,705	681	135,514	205,152	3,632	19,680	139,012
4月 (Apr.)	19,065	254	63,514	66,569	1,053	8,155	146,867
5月 (May)	17,296	239	49,685	78,342	1,478	1,486	134,020
6月 (Jun.)	9,639	190	46,017	66,405	1,200	2,550	120,721
7月 (Jul.)	17,692	273	34,528	46,042	845	1,270	125,629
8月 (Aug.)	7,890	154	102,123	99,181	1,883	1,300	135,161
9月 (Sep.)	9,356	205	198,799	217,264	4,505	8,445	117,607
10月 (Oct.)	20,686	284	252,142	244,220	4,903	15,297	130,918
11月 (Nov.)	20,156	287	329,399	347,556	7,068	16,454	116,463
12月 (Dec.)	27,732	421	484,122	395,976	7,963	15,750	216,591

電気洗濯機
Electric washing machines

(12~13)

年 月 Year and Month	生産(P)		受入(R) Quantity(n)	出荷(Sh)			在庫(I) Quantity(n)
	数量(台) Quantity(n)	金額(百万円) (million yen)		販売(Sa)		その他(O) Quantity(n)	
				数量(台) Quantity(n)	金額(百万円) (million yen)		
平成17年 (2005CY)	2,621,640	136,304	3,305,404	4,488,454	192,213	1,424,014	267,282
18 (2006CY)	2,558,094	145,856	3,434,784	4,590,398	205,509	1,360,621	309,141
19 (2007CY)	2,397,243	125,194	2,732,890	4,626,263	202,257	580,668	232,377
20 (2008CY)	2,293,588	121,318	2,662,242	4,535,513	206,514	427,677	224,863
21 (2009CY)	2,047,591	108,948	2,393,292	4,294,307	193,718	99,395	272,044
平成19年度 (2007FY)	2,376,313	121,712	2,738,524	4,649,050	204,722	539,378	209,005
20 (2008FY)	2,169,354	117,074	2,566,074	4,435,661	204,229	325,507	183,265
平成21年 1~3月 (Q1)	514,547	26,572	686,726	1,203,503	54,102	39,368	183,265
4~6月 (Q2)	508,160	28,979	556,082	1,019,354	46,712	32,363	195,790
7~9月 (Q3)	495,376	25,970	575,103	1,034,435	48,440	20,052	211,782
10~12月 (Q4)	529,508	27,427	575,381	1,037,015	44,464	7,612	272,044
平成21年 1月 (Jan.)	171,366	8,961	203,731	334,231	15,445	12,301	253,428
2月 (Feb.)	167,007	8,428	226,308	372,366	17,553	8,425	265,952
3月 (Mar.)	176,174	9,183	256,687	496,906	21,104	18,642	183,265
4月 (Apr.)	175,476	9,618	195,310	346,310	15,140	10,962	196,779
5月 (May)	157,018	9,109	171,620	311,900	14,619	9,377	204,140
6月 (Jun.)	175,666	10,252	189,152	361,144	16,953	12,024	195,790
7月 (Jul.)	180,805	9,965	202,437	349,769	17,323	13,853	215,410
8月 (Aug.)	156,269	7,812	181,729	361,180	16,671	2,676	189,552
9月 (Sep.)	158,302	8,193	190,937	323,486	14,446	3,523	211,782
10月 (Oct.)	173,891	9,266	183,327	318,508	12,753	3,645	246,847
11月 (Nov.)	178,737	9,338	185,745	316,576	13,389	1,286	293,467
12月 (Dec.)	176,880	8,823	206,309	401,931	18,322	2,681	272,044

洗濯機 (全自動式・二槽式)
Washing machine (full automatic formula and 2 tub type)

(12)

年 月 Year and Month	生産(P)		受入(R) Quantity(n)	出荷(Sh)			在庫(I) Quantity(n)
	数量(台) Quantity(n)	金額(百万円) (million yen)		販売(Sa)		その他(O) Quantity(n)	
				数量(台) Quantity(n)	金額(百万円) (million yen)		
平成17年 (2005CY)	1,601,518	46,943	2,733,449	3,384,322	92,077	941,592	213,845
18 (2006CY)	1,498,232	45,447	2,754,004	3,330,816	87,439	902,996	232,269
19 (2007CY)	1,521,317	47,696	2,157,606	3,390,418	92,273	346,629	174,179
20 (2008CY)	1,511,865	50,339	2,272,583	3,500,963	124,004	291,971	165,539
21 (2009CY)	1,317,288	45,236	2,078,105	3,332,774	124,133	37,860	190,298
平成19年度 (2007FY)	1,519,450	46,572	2,180,302	3,405,799	94,743	346,129	154,140
20 (2008FY)	1,435,151	49,315	2,241,953	3,471,859	131,403	218,028	141,357
平成21年 1~3月 (Q1)	353,436	11,981	618,003	973,461	36,133	22,160	141,357
4~6月 (Q2)	299,152	10,349	473,595	767,012	29,076	4,117	142,975
7~9月 (Q3)	304,311	10,147	493,927	776,216	29,708	6,361	158,636
10~12月 (Q4)	360,389	12,759	492,580	816,085	29,216	5,222	190,298
平成21年 1月 (Jan.)	119,639	4,148	181,881	262,460	9,844	7,584	197,015
2月 (Feb.)	107,662	3,436	202,098	293,983	11,464	4,324	208,468
3月 (Mar.)	126,135	4,397	234,024	417,018	14,825	10,252	141,357
4月 (Apr.)	114,061	4,131	167,262	274,263	9,989	921	147,496
5月 (May)	87,799	2,979	141,072	229,854	8,927	1,237	145,276
6月 (Jun.)	97,292	3,239	165,261	262,895	10,160	1,959	142,975
7月 (Jul.)	105,028	3,473	176,273	259,157	10,749	2,313	162,806
8月 (Aug.)	100,781	3,451	152,781	273,397	10,312	1,164	141,807
9月 (Sep.)	98,502	3,223	164,873	243,662	8,647	2,884	158,636
10月 (Oct.)	116,002	4,215	158,256	256,428	8,401	2,452	174,014
11月 (Nov.)	121,009	4,274	155,273	242,590	8,576	703	207,003
12月 (Dec.)	123,378	4,270	179,051	317,067	12,239	2,067	190,298

注：平成17年から「全自動洗濯機」及び「二槽式洗濯機」を統合、「洗濯乾燥機」を分割し、名称変更。

洗濯乾燥機
Automatic clothes washer and drier

(13)

年 月 Year and Month	生産(P)		受入(R) Quantity(n)	出荷(Sh)			在庫(I) Quantity(n)
	数量(台) Quantity(n)	金額(百万円) (million yen)		販売(Sa)		その他(O) Quantity(n)	
				数量(台) Quantity(n)	金額(百万円) (million yen)		
平成17年 (2005CY)	1,020,122	89,361	571,955	1,104,132	100,136	482,422	53,437
18 (2006CY)	1,059,862	100,409	680,780	1,259,582	118,070	457,625	76,872
19 (2007CY)	875,926	77,498	575,284	1,235,845	109,984	234,039	58,198
20 (2008CY)	781,723	70,979	389,659	1,034,550	82,510	135,706	59,324
21 (2009CY)	730,303	63,712	315,187	961,533	69,585	61,535	81,746
平成19年度 (2007FY)	856,863	75,140	558,222	1,243,251	109,979	193,249	54,865
20 (2008FY)	734,203	67,759	324,121	963,802	72,826	107,479	41,908
平成21年 1~3月 (Q1)	161,111	14,591	68,723	230,042	17,969	17,208	41,908
4~6月 (Q2)	209,008	18,630	82,487	252,342	17,636	28,246	52,815
7~9月 (Q3)	191,065	15,823	81,176	258,219	18,732	13,691	53,146
10~12月 (Q4)	169,119	14,668	82,801	220,930	15,248	2,390	81,746
平成21年 1月 (Jan.)	51,727	4,813	21,850	71,771	5,601	4,717	56,413
2月 (Feb.)	59,345	4,992	24,210	78,383	6,089	4,101	57,484
3月 (Mar.)	50,039	4,786	22,663	79,888	6,279	8,390	41,908
4月 (Apr.)	61,415	5,487	28,048	72,047	5,151	10,041	49,283
5月 (May)	69,219	6,130	30,548	82,046	5,692	8,140	58,864
6月 (Jun.)	78,374	7,013	23,891	98,249	6,793	10,065	52,815
7月 (Jul.)	75,777	6,492	26,164	90,612	6,574	11,540	52,604
8月 (Aug.)	55,488	4,361	28,948	87,783	6,359	1,512	47,745
9月 (Sep.)	59,800	4,970	26,064	79,824	5,799	639	53,146
10月 (Oct.)	57,889	5,051	25,071	62,080	4,352	1,193	72,833
11月 (Nov.)	57,728	5,064	30,472	73,986	4,813	583	86,464
12月 (Dec.)	53,502	4,553	27,258	84,864	6,083	614	81,746

注：平成17年から「全自動洗濯機」より特掲。

電気掃除機
Electric vacuum cleaners

(14)

年 月 Year and Month	生産(P)		受入(R) Quantity(n)	出荷(Sh)			在庫(I) Quantity(n)
	数量(台) Quantity(n)	金額(百万円) (million yen)		販売(Sa)		その他(O) Quantity(n)	
				数量(台) Quantity(n)	金額(百万円) (million yen)		
平成17年 (2005CY)	4,182,938	60,096	3,879,860	6,072,344	94,062	1,923,113	399,686
18 (2006CY)	3,158,561	49,771	4,686,115	5,992,551	93,871	1,810,743	441,992
19 (2007CY)	2,948,743	49,666	4,143,552	5,370,045	89,019	1,706,794	362,501
20 (2008CY)	2,575,227	42,851	4,017,164	4,949,652	79,851	1,697,438	308,726
21 (2009CY)	2,177,441	36,902	3,136,755	4,722,457	75,182	556,006	341,633
平成19年度 (2007FY)	2,861,131	48,189	4,326,040	5,308,107	88,651	1,791,100	433,527
20 (2008FY)	2,439,196	41,017	3,889,236	4,822,985	77,758	1,614,202	322,639
平成21年 1~3月 (Q1)	479,143	8,072	1,051,514	1,116,156	18,164	397,762	322,639
4~6月 (Q2)	542,665	9,169	534,261	1,025,451	17,179	76,301	297,813
7~9月 (Q3)	571,735	9,616	662,361	1,223,728	20,104	66,401	241,780
10~12月 (Q4)	583,898	10,045	888,619	1,357,122	19,735	15,542	341,633
平成21年 1月 (Jan.)	162,795	2,702	300,445	302,018	4,812	99,973	367,149
2月 (Feb.)	158,052	2,677	403,930	393,130	6,376	161,026	374,975
3月 (Mar.)	158,296	2,693	347,139	421,008	6,976	136,763	322,639
4月 (Apr.)	194,706	3,300	174,989	353,128	6,012	25,775	313,431
5月 (May)	156,455	2,657	165,557	309,707	5,156	23,684	302,052
6月 (Jun.)	191,504	3,212	193,715	362,616	6,011	26,842	297,813
7月 (Jul.)	190,805	3,082	214,032	411,583	6,552	23,942	267,125
8月 (Aug.)	187,557	3,281	223,671	407,257	6,812	18,630	252,466
9月 (Sep.)	193,373	3,253	224,658	404,888	6,740	23,829	241,780
10月 (Oct.)	206,108	3,560	257,801	394,940	5,881	12,411	298,338
11月 (Nov.)	185,870	3,212	294,034	434,645	6,663	1,697	341,900
12月 (Dec.)	191,920	3,273	336,784	527,537	7,191	1,434	341,633

温水洗浄便座
Electric toilet seats

(15)

年 月 Year and Month	生産(P)		受入(R) Quantity(n)	出荷(Sh)			在庫(I) Quantity(n)
	数量(台) Quantity(n)	金額(百万円) (million yen)		販売(Sa)		その他(O) Quantity(n)	
				数量(台) Quantity(n)	金額(百万円) (million yen)		
平成17年 (2005CY)	2,404,242	69,101	934,502	2,617,387	78,139	694,577	90,992
18 (2006CY)	2,528,513	73,499	944,482	2,841,989	81,734	656,748	65,250
19 (2007CY)	2,413,415	74,622	1,057,852	2,766,620	82,200	679,970	88,996
20 (2008CY)	2,361,065	72,756	1,041,223	2,672,259	79,825	682,975	136,050
21 (2009CY)	2,101,221	64,325	924,231	2,389,634	69,511	695,906	75,962
平成19年度 (2007FY)	2,391,929	73,425	1,057,290	2,745,297	80,907	682,894	88,756
20 (2008FY)	2,236,735	69,587	993,643	2,557,124	76,465	666,548	95,462
平成21年 1~3月 (Q1)	482,126	14,802	229,752	583,493	16,747	168,973	95,462
4~6月 (Q2)	458,344	14,295	198,567	519,110	15,561	147,831	85,432
7~9月 (Q3)	549,611	17,199	244,545	602,381	17,994	189,916	87,291
10~12月 (Q4)	611,140	18,029	251,367	684,650	19,209	189,186	75,962
平成21年 1月 (Jan.)	172,078	5,204	86,374	189,074	5,464	59,500	145,928
2月 (Feb.)	158,147	4,895	69,868	194,573	5,592	52,465	126,905
3月 (Mar.)	151,901	4,703	73,510	199,846	5,691	57,008	95,462
4月 (Apr.)	150,137	4,714	65,869	173,440	5,215	47,786	90,242
5月 (May)	146,195	4,491	60,552	159,876	4,722	45,993	91,120
6月 (Jun.)	162,012	5,090	72,146	185,794	5,624	54,052	85,432
7月 (Jul.)	177,744	5,705	85,005	192,779	5,957	61,819	93,583
8月 (Aug.)	167,925	5,176	68,874	187,203	5,433	56,427	86,752
9月 (Sep.)	203,942	6,318	90,666	222,399	6,604	71,670	87,291
10月 (Oct.)	221,252	6,468	82,907	226,536	6,419	59,146	105,768
11月 (Nov.)	210,956	6,135	81,768	241,312	6,679	69,991	87,189
12月 (Dec.)	178,932	5,426	86,692	216,802	6,111	60,049	75,962

電気かみそり
Electric shavers

(16)

年 月 Year and Month	生産(P)		受入(R) Quantity(n)	出荷(Sh)			在庫(I) Quantity(n)
	数量(個) Quantity(n)	金額(百万円) (million yen)		販売(Sa)		その他(O) Quantity(n)	
				数量(個) Quantity(n)	金額(百万円) (million yen)		
平成17年 (2005CY)	2,813,688	16,601	5,409,351	8,033,130	35,230	300,435	564,979
18 (2006CY)	2,068,562	13,749	5,678,822	7,552,142	32,610	236,470	523,751
19 (2007CY)	1,687,378	14,506	4,619,405	6,407,706	29,721	-	293,229
20 (2008CY)	2,127,706	16,192	5,192,209	6,896,680	31,360	-	716,464
21 (2009CY)	1,911,946	15,630	4,493,645	6,573,155	28,608	10,900	538,000
平成19年度 (2007FY)	1,711,892	14,591	4,920,201	6,650,491	30,566	-	323,033
20 (2008FY)	2,144,350	16,115	4,566,047	6,652,526	29,929	6,300	374,604
平成21年 1~3月 (Q1)	381,451	2,662	819,498	1,536,509	5,906	6,300	374,604
4~6月 (Q2)	474,668	4,823	1,386,604	1,686,236	8,597	4,600	545,040
7~9月 (Q3)	479,681	3,877	1,061,575	1,490,952	6,241	-	595,344
10~12月 (Q4)	576,146	4,268	1,225,968	1,859,458	7,864	-	538,000
平成21年 1月 (Jan.)	131,109	895	338,669	439,214	1,792	-	747,028
2月 (Feb.)	128,085	956	221,235	536,616	2,074	6,300	553,432
3月 (Mar.)	122,257	811	259,594	560,679	2,040	-	374,604
4月 (Apr.)	170,706	1,891	500,104	601,266	3,247	3,800	440,348
5月 (May)	146,745	1,403	409,512	556,139	2,675	800	439,666
6月 (Jun.)	157,217	1,529	476,988	528,831	2,675	-	545,040
7月 (Jul.)	149,743	1,102	353,618	473,000	1,866	-	575,401
8月 (Aug.)	125,423	938	322,652	477,457	1,830	-	546,019
9月 (Sep.)	204,515	1,837	385,305	540,495	2,545	-	595,344
10月 (Oct.)	168,116	1,165	340,931	543,778	2,235	-	560,613
11月 (Nov.)	211,048	1,731	496,445	609,270	2,602	-	658,836
12月 (Dec.)	196,982	1,372	388,592	706,410	3,027	-	538,000

注：平成17年から名称変更。

電気マッサージ器具
Electric massagers

(17)

年 月 Year and Month	生産(P)		受入(R) Quantity(n)	出荷(Sh)			在庫(I) Quantity(n)
	数量(台) Quantity(n)	金額(百万円) (million yen)		販売(Sa)		その他(O) Quantity(n)	
				数量(台) Quantity(n)	金額(百万円) (million yen)		
平成17年 (2005CY)	363,676	48,986	445,599	750,218	49,644	64,455	103,095
18 (2006CY)	304,533	39,782	413,617	701,978	43,033	44,722	74,545
19 (2007CY)	239,682	30,349	335,376	589,780	31,794	1,526	54,955
20 (2008CY)	190,113	20,606	298,529	483,502	23,928	800	59,294
21 (2009CY)	195,261	21,487	263,338	475,173	24,044	768	40,856
平成19年度 (2007FY)	237,196	29,058	334,146	579,162	31,276	1,422	58,854
20 (2008FY)	168,838	18,758	268,777	452,503	21,824	775	42,095
平成21年 1~3月 (Q1)	28,136	3,072	39,131	83,190	3,789	180	42,095
4~6月 (Q2)	52,048	5,833	76,217	128,575	6,412	227	41,558
7~9月 (Q3)	56,938	6,258	80,687	138,163	6,967	168	40,852
10~12月 (Q4)	58,139	6,324	67,303	125,245	6,876	193	40,856
平成21年 1月 (Jan.)	10,839	1,153	9,332	27,635	1,446	62	50,672
2月 (Feb.)	7,178	834	16,579	25,935	973	39	48,455
3月 (Mar.)	10,119	1,085	13,220	29,620	1,370	79	42,095
4月 (Apr.)	15,722	1,678	20,359	40,486	1,892	178	37,512
5月 (May)	18,179	2,023	22,104	40,788	2,055	35	36,972
6月 (Jun.)	18,147	2,132	33,754	47,301	2,465	14	41,558
7月 (Jul.)	20,608	2,343	22,392	43,977	2,380	76	40,505
8月 (Aug.)	18,288	2,085	30,821	40,315	2,120	61	49,238
9月 (Sep.)	18,042	1,830	27,474	53,871	2,467	31	40,852
10月 (Oct.)	19,007	2,167	25,711	39,628	2,354	90	45,852
11月 (Nov.)	19,240	2,013	23,939	40,958	2,124	41	48,032
12月 (Dec.)	19,892	2,144	17,653	44,659	2,398	62	40,856

家庭用生ゴミ処理機
Electric disposers

(18)

年 月 Year and Month	生産(P)		受入(R) Quantity(n)	出荷(Sh)			在庫(I) Quantity(n)
	数量(台) Quantity(n)	金額(百万円) (million yen)		販売(Sa)		その他(O) Quantity(n)	
				数量(台) Quantity(n)	金額(百万円) (million yen)		
平成17年 (2005CY)	110,916	3,472	3,490	112,659	3,617	5,318	10,282
18 (2006CY)	92,837	3,144	1,087	92,622	3,114	2,263	9,321
19 (2007CY)	77,332	2,717	1,353	75,168	2,559	1,089	11,745
20 (2008CY)	72,814	2,435	111	73,010	2,483	1,118	10,542
21 (2009CY)	55,050	1,996	11	55,798	2,098	2,896	6,909
平成19年度 (2007FY)	76,492	2,653	1,317	75,674	2,549	841	11,621
20 (2008FY)	71,472	2,391	82	71,248	2,444	1,084	10,843
平成21年 1~3月 (Q1)	12,401	429	8	12,003	434	105	10,843
4~6月 (Q2)	21,470	787	1	20,362	755	2,360	9,592
7~9月 (Q3)	11,500	429	2	13,105	502	309	7,680
10~12月 (Q4)	9,679	351	-	10,328	407	122	6,909
平成21年 1月 (Jan.)	4,111	131	4	4,013	136	23	10,621
2月 (Feb.)	2,996	111	-	3,457	120	40	10,120
3月 (Mar.)	5,294	187	4	4,533	178	42	10,843
4月 (Apr.)	5,366	209	1	4,721	175	40	11,449
5月 (May)	7,355	262	-	5,590	211	24	13,190
6月 (Jun.)	8,749	316	-	10,051	369	2,296	9,592
7月 (Jul.)	6,000	216	1	6,207	235	53	9,333
8月 (Aug.)	3,800	145	-	3,456	138	21	9,656
9月 (Sep.)	1,700	68	1	3,442	129	235	7,680
10月 (Oct.)	2,350	87	-	3,765	142	23	6,242
11月 (Nov.)	3,650	129	-	3,400	137	53	6,439
12月 (Dec.)	3,679	135	-	3,163	128	46	6,909

32 電球、配線及び 電気照明器具 Electric lamps, Wiring equipment and Luminaries	電球、配線及び電気照明器具 Electric lamps, Wiring equipment and Luminaries (1~21)				電球 Electric lamps (1~12)		
	年 月 Year and Month	生産(P)		出荷(Sh)		生産(P)	
		金額(百万円)		販売(Sa)		金額(百万円)	
		(million yen)		(million yen)		(million yen)	
平成17年 (2005CY)	1,087,675	1,308,111	384,052	448,630			
18 (2006CY)	1,164,920	1,378,346	414,894	474,222			
19 (2007CY)	1,160,259	1,402,338	362,769	456,231			
20 (2008CY)	1,103,418	1,358,954	328,310	430,863			
21 (2009CY)	845,224	1,090,484	228,365	343,811			
平成19年度 (2007FY)	1,168,437	1,415,639	364,381	460,328			
20 (2008FY)	1,008,113	1,261,765	291,880	399,255			
平成21年 1~3月 (Q1)	194,175	261,609	48,371	74,589			
4~6月 (Q2)	196,630	237,531	59,557	76,098			
7~9月 (Q3)	217,180	270,239	61,584	82,039			
10~12月 (Q4)	237,239	321,105	58,853	111,085			
平成21年 1月 (Jan.)	67,518	87,346	16,594	24,290			
2月 (Feb.)	63,882	86,924	15,432	23,685			
3月 (Mar.)	62,775	87,339	16,345	26,614			
4月 (Apr.)	65,268	79,605	18,863	26,204			
5月 (May)	60,555	73,595	18,093	23,687			
6月 (Jun.)	70,807	84,331	22,601	26,207			
7月 (Jul.)	74,839	90,946	21,104	27,027			
8月 (Aug.)	66,973	83,852	17,783	24,885			
9月 (Sep.)	75,368	95,441	22,697	30,127			
10月 (Oct.)	81,858	102,636	22,172	34,220			
11月 (Nov.)	78,855	106,045	19,578	35,893			
12月 (Dec.)	76,526	112,424	17,103	40,972			

白熱電球
Incandescent lamps

(1~4)

年 月 Year and Month	生産(P)		受入(R)	出荷(Sh)			在庫(I)
	数量(千個) Quantity(10 ³ n)	金額(百万円) (million yen)		販売(Sa)		その他(O)	
			数量(千個) Quantity(10 ³ n)	数量(千個) Quantity(10 ³ n)	金額(百万円) (million yen)		数量(千個) Quantity(10 ³ n)
平成17年 (2005CY)	1,244,018	55,321	868,825	1,357,505	73,505	752,368	115,664
18 (2006CY)	1,100,400	52,934	883,565	1,274,383	72,402	721,185	105,377
19 (2007CY)	990,338	48,108	910,785	1,277,159	69,846	650,869	78,996
20 (2008CY)	898,941	43,573	922,981	1,190,335	63,707	634,041	76,261
21 (2009CY)	615,243	33,921	652,054	859,152	51,365	429,855	50,868
平成19年度 (2007FY)	977,796	46,298	934,835	1,281,172	68,851	654,549	71,201
20 (2008FY)	763,969	40,690	784,710	1,019,543	59,168	538,176	57,769
平成21年 1~3月 (Q1)	103,565	7,259	103,258	150,459	11,342	70,791	57,769
4~6月 (Q2)	136,051	7,964	138,451	184,418	12,057	90,625	57,357
7~9月 (Q3)	168,616	8,630	188,237	234,250	12,591	124,119	55,966
10~12月 (Q4)	207,011	10,068	222,108	290,025	15,375	144,320	50,868
平成21年 1月 (Jan.)	41,419	2,651	45,148	57,814	3,781	29,246	73,681
2月 (Feb.)	32,024	2,468	30,120	43,727	3,572	22,171	69,970
3月 (Mar.)	30,122	2,140	27,990	48,918	3,989	19,374	57,769
4月 (Apr.)	38,664	2,587	41,213	57,697	4,152	24,594	55,399
5月 (May)	41,440	2,425	44,434	56,801	3,740	30,495	54,019
6月 (Jun.)	55,947	2,952	52,804	69,920	4,165	35,536	57,357
7月 (Jul.)	54,998	2,987	59,857	75,375	4,214	39,367	57,513
8月 (Aug.)	51,702	2,635	58,090	71,283	3,958	38,685	57,374
9月 (Sep.)	61,916	3,008	70,290	87,592	4,419	46,067	55,966
10月 (Oct.)	70,576	3,567	78,558	95,651	4,996	46,810	62,681
11月 (Nov.)	68,197	3,408	69,931	96,189	5,050	49,773	54,889
12月 (Dec.)	68,238	3,093	73,619	98,185	5,329	47,737	50,868

一般照明用電球
Incandescent lamps for general lighting

(1)

年 月 Year and Month	生産(P)		受入(R) Quantity(10 ³ n)	出荷(Sh)			在庫(I) Quantity(10 ³ n)
	数量(千個) Quantity(10 ³ n)	金額(百万円) (million yen)		販売(Sa)		その他(O) Quantity(10 ³ n)	
				数量(千個) Quantity(10 ³ n)	金額(百万円) (million yen)		
平成17年 (2005CY)	122,812	13,745	75,462	131,593	17,461	64,600	16,674
18 (2006CY)	121,775	14,135	80,436	135,120	18,360	62,961	20,986
19 (2007CY)	109,598	12,815	78,951	134,809	17,803	53,053	21,676
20 (2008CY)	82,893	10,466	59,194	115,792	15,727	31,689	16,137
21 (2009CY)	73,039	9,476	47,084	99,879	13,914	26,162	10,218
平成19年度 (2007FY)	98,632	11,719	71,869	132,431	17,593	45,190	17,151
20 (2008FY)	80,134	10,234	55,097	111,489	15,258	29,327	11,567
平成21年 1~3月 (Q1)	12,922	1,610	9,637	21,272	2,975	5,856	11,567
4~6月 (Q2)	17,981	2,358	12,721	23,371	3,254	6,334	12,563
7~9月 (Q3)	20,003	2,603	10,599	23,123	3,225	6,484	13,559
10~12月 (Q4)	22,133	2,905	14,127	32,113	4,460	7,488	10,218
平成21年 1月 (Jan.)	4,926	606	3,527	6,493	903	1,831	16,263
2月 (Feb.)	4,510	591	3,375	6,734	955	2,003	15,412
3月 (Mar.)	3,486	413	2,735	8,045	1,117	2,022	11,567
4月 (Apr.)	5,936	783	4,563	8,795	1,210	2,163	11,109
5月 (May)	5,258	667	4,209	7,217	1,004	2,217	11,141
6月 (Jun.)	6,787	908	3,949	7,359	1,040	1,954	12,563
7月 (Jul.)	7,077	926	3,369	7,712	1,075	2,167	13,130
8月 (Aug.)	5,648	740	3,590	7,303	1,033	1,969	13,096
9月 (Sep.)	7,278	937	3,640	8,108	1,117	2,348	13,559
10月 (Oct.)	8,231	1,100	5,062	9,912	1,389	2,846	14,092
11月 (Nov.)	7,449	982	5,014	10,307	1,414	2,727	13,522
12月 (Dec.)	6,453	823	4,051	11,894	1,657	1,915	10,218

自動車用電球
Automotive lamps

(2)

年 月 Year and Month	生産(P)		受入(R) Quantity(10 ³ n)	出荷(Sh)			在庫(I) Quantity(10 ³ n)
	数量(千個) Quantity(10 ³ n)	金額(百万円) (million yen)		販売(Sa)		その他(O) Quantity(10 ³ n)	
				数量(千個) Quantity(10 ³ n)	金額(百万円) (million yen)		
平成17年 (2005CY)	757,239	13,940	544,645	813,069	18,937	475,571	61,871
18 (2006CY)	692,784	12,738	581,406	786,188	18,094	498,131	52,289
19 (2007CY)	657,107	11,461	628,258	843,244	17,907	463,651	30,763
20 (2008CY)	637,193	11,425	680,390	831,096	17,013	480,882	36,347
21 (2009CY)	407,815	6,930	469,916	575,679	11,037	314,851	21,485
平成19年度 (2007FY)	669,234	11,490	649,824	856,312	17,886	477,029	28,473
20 (2008FY)	525,045	9,917	576,217	701,110	14,581	400,612	25,247
平成21年 1~3月 (Q1)	62,171	1,443	69,763	95,009	2,118	45,959	25,247
4~6月 (Q2)	85,642	1,303	97,620	122,238	2,294	63,086	23,187
7~9月 (Q3)	115,750	1,843	141,483	163,858	2,998	94,552	22,010
10~12月 (Q4)	144,252	2,341	161,050	194,574	3,627	111,254	21,485
平成21年 1月 (Jan.)	26,993	575	30,342	38,358	790	20,160	35,165
2月 (Feb.)	17,502	436	19,254	26,247	636	13,738	31,936
3月 (Mar.)	17,676	432	20,167	30,404	692	12,061	25,247
4月 (Apr.)	22,141	412	27,284	36,254	702	15,269	23,149
5月 (May)	26,236	409	31,999	37,616	687	21,792	21,977
6月 (Jun.)	37,265	482	38,337	48,368	905	26,025	23,187
7月 (Jul.)	36,228	571	45,567	52,828	986	29,458	22,695
8月 (Aug.)	36,279	575	42,056	48,905	910	29,252	22,874
9月 (Sep.)	43,243	697	53,860	62,125	1,102	35,842	22,010
10月 (Oct.)	48,959	803	56,357	65,633	1,221	35,827	25,867
11月 (Nov.)	46,728	779	50,446	64,454	1,211	38,090	20,497
12月 (Dec.)	48,565	759	54,247	64,487	1,195	37,337	21,485

注：平成17年から内訳廃止。

ハロゲン電球
Tungsten halogen lamps

(3)

年 月 Year and Month	生産(P)		受入(R) Quantity(10 ³ n)	出荷(Sh)			在庫(I) Quantity(10 ³ n)
	数量(千個) Quantity(10 ³ n)	金額(百万円) (million yen)		数量(千個) Quantity(10 ³ n)	金額(百万円) (million yen)	その他(O) Quantity(10 ³ n)	
平成17年 (2005CY)	47,036	16,962	22,219	32,926	21,902	36,838	6,209
18 (2006CY)	45,317	16,739	24,218	33,130	22,273	36,829	6,389
19 (2007CY)	43,852	16,123	23,104	32,094	22,099	35,436	6,325
20 (2008CY)	39,851	14,572	23,037	28,267	20,288	34,598	6,863
21 (2009CY)	31,582	11,648	17,187	24,698	17,792	25,747	5,694
平成19年度 (2007FY)	43,113	15,696	22,897	30,656	21,508	35,652	6,367
20 (2008FY)	36,895	13,727	21,002	27,218	19,558	31,103	6,457
平成21年 1~3月 (Q1)	7,683	2,900	3,991	6,362	4,514	5,848	6,457
4~6月 (Q2)	7,359	2,751	3,921	5,906	4,269	5,646	6,313
7~9月 (Q3)	7,771	2,785	4,258	6,039	4,302	6,533	5,892
10~12月 (Q4)	8,769	3,212	5,017	6,391	4,707	7,720	5,694
平成21年 1月 (Jan.)	2,671	1,022	1,459	2,064	1,486	2,124	6,848
2月 (Feb.)	2,615	998	1,319	2,079	1,434	1,901	6,844
3月 (Mar.)	2,397	880	1,213	2,219	1,594	1,823	6,457
4月 (Apr.)	2,522	890	1,377	2,084	1,518	1,903	6,413
5月 (May)	2,289	841	1,284	1,801	1,323	1,811	6,416
6月 (Jun.)	2,548	1,020	1,260	2,021	1,428	1,932	6,313
7月 (Jul.)	2,746	968	1,534	2,030	1,451	2,282	6,323
8月 (Aug.)	2,559	908	1,518	1,927	1,378	2,281	6,230
9月 (Sep.)	2,466	909	1,206	2,082	1,473	1,970	5,892
10月 (Oct.)	2,924	1,071	1,706	2,101	1,545	2,585	5,879
11月 (Nov.)	2,887	1,075	1,587	2,141	1,598	2,452	5,800
12月 (Dec.)	2,958	1,066	1,724	2,149	1,564	2,683	5,694

その他の白熱電球
Miscellaneous incandescent lamps

(4)

年 月 Year and Month	生産(P)		受入(R) Quantity(10 ³ n)	出荷(Sh)			在庫(I) Quantity(10 ³ n)
	数量(千個) Quantity(10 ³ n)	金額(百万円) (million yen)		数量(千個) Quantity(10 ³ n)	金額(百万円) (million yen)	その他(O) Quantity(10 ³ n)	
平成17年 (2005CY)	316,931	10,674	226,499	379,917	15,205	175,359	30,910
18 (2006CY)	240,524	9,322	197,505	319,945	13,675	123,264	25,713
19 (2007CY)	179,781	7,709	180,472	267,012	12,037	98,729	20,232
20 (2008CY)	139,004	7,110	160,360	215,180	10,679	86,872	16,914
21 (2009CY)	102,807	5,867	117,867	158,896	8,622	63,095	13,471
平成19年度 (2007FY)	166,817	7,393	190,245	261,773	11,864	96,678	19,210
20 (2008FY)	121,895	6,812	132,394	179,726	9,771	77,134	14,498
平成21年 1~3月 (Q1)	20,789	1,306	19,867	27,816	1,735	13,128	14,498
4~6月 (Q2)	25,069	1,552	24,189	32,903	2,240	15,559	15,294
7~9月 (Q3)	25,092	1,399	31,897	41,230	2,066	16,550	14,505
10~12月 (Q4)	31,857	1,610	41,914	56,947	2,581	17,858	13,471
平成21年 1月 (Jan.)	6,829	448	9,820	10,899	602	5,131	15,405
2月 (Feb.)	7,397	443	6,172	8,667	547	4,529	15,778
3月 (Mar.)	6,563	415	3,875	8,250	586	3,468	14,498
4月 (Apr.)	8,065	502	7,989	10,564	722	5,259	14,728
5月 (May)	7,657	508	6,942	10,167	726	4,675	14,485
6月 (Jun.)	9,347	542	9,258	12,172	792	5,625	15,294
7月 (Jul.)	8,947	522	9,387	12,805	702	5,460	15,365
8月 (Aug.)	7,216	412	10,926	13,148	637	5,183	15,174
9月 (Sep.)	8,929	465	11,584	15,277	727	5,907	14,505
10月 (Oct.)	10,462	593	15,433	18,005	841	5,552	16,843
11月 (Nov.)	11,133	572	12,884	19,287	827	6,504	15,070
12月 (Dec.)	10,262	445	13,597	19,655	913	5,802	13,471

放電ランプ
Discharge lamps

(5~12)

蛍光ランプ
Fluorescent lamps

(5~10)

年 月 Year and Month	生産(P)		受入(R)		出荷(Sh)			在庫(I) Quantity(10 ³ n)	
	金額(百万円) (million yen)	金額(百万円) (million yen)	数量(千個) Quantity(10 ³ n)	金額(百万円) (million yen)	数量(千個) Quantity(10 ³ n)	販売(Sa)			その他(O) Quantity(10 ³ n)
						数量(千個) Quantity(10 ³ n)	金額(百万円) (million yen)		
平成17年 (2005CY)	328,731	375,125	859,379	261,922	373,541	807,973	296,145	433,469	50,375
18 (2006CY)	361,960	401,820	987,458	288,550	362,672	896,312	318,096	442,593	61,621
19 (2007CY)	314,661	386,385	917,610	243,326	293,155	942,886	303,518	263,418	65,150
20 (2008CY)	284,737	367,156	860,903	217,793	278,991	906,328	286,529	210,325	88,189
21 (2009CY)	194,444	292,446	627,442	153,484	176,746	702,989	229,334	132,644	56,661
平成19年度 (2007FY)	318,083	391,477	958,150	245,691	295,021	986,884	308,755	259,126	62,018
20 (2008FY)	251,190	340,087	734,690	194,279	260,188	796,553	265,556	193,395	66,980
平成21年 1~3月 (Q1)	41,112	63,247	111,080	32,167	39,445	137,621	48,971	34,134	66,980
4~6月 (Q2)	51,593	64,041	177,994	42,469	46,167	175,476	50,125	33,226	82,366
7~9月 (Q3)	52,954	69,448	189,454	42,228	49,885	192,449	52,470	37,545	91,713
10~12月 (Q4)	48,785	95,710	148,914	36,620	41,249	197,443	77,768	27,739	56,661
平成21年 1月 (Jan.)	13,943	20,509	31,437	10,846	14,661	39,231	15,842	8,398	86,662
2月 (Feb.)	12,964	20,113	32,823	9,903	13,656	45,208	15,282	8,396	79,543
3月 (Mar.)	14,205	22,625	46,820	11,418	11,128	53,182	17,847	17,340	66,980
4月 (Apr.)	16,276	22,052	54,006	13,321	15,040	58,113	17,375	9,881	67,956
5月 (May)	15,668	19,947	54,516	12,909	15,113	54,191	15,605	10,682	72,707
6月 (Jun.)	19,649	22,042	69,472	16,239	16,014	63,172	17,145	12,663	82,366
7月 (Jul.)	18,117	22,813	67,297	14,690	16,642	68,751	17,485	11,564	85,986
8月 (Aug.)	15,148	20,927	54,901	11,735	16,485	57,303	15,903	11,334	88,740
9月 (Sep.)	19,689	25,708	67,256	15,803	16,758	66,395	19,082	14,647	91,713
10月 (Oct.)	18,605	29,224	56,262	14,536	14,109	64,359	23,448	10,908	86,784
11月 (Nov.)	16,170	30,843	49,582	12,377	14,786	65,815	24,766	9,181	76,158
12月 (Dec.)	14,010	35,643	43,070	9,707	12,354	67,269	29,554	7,650	56,661

直管形の20W
Straight type 20W

(5)

年 月 Year and Month	生産(P)		受入(R) Quantity(10 ³ n)	出荷(Sh)			在庫(I) Quantity(10 ³ n)
	数量(千個) Quantity(10 ³ n)	金額(百万円) (million yen)		販売(Sa)		その他(O) Quantity(10 ³ n)	
			数量(千個) Quantity(10 ³ n)	金額(百万円) (million yen)			
平成17年 (2005CY)	60,730	15,883	23,501	62,033	19,540	22,972	8,579
18 (2006CY)	63,975	17,695	19,326	60,390	20,061	22,556	8,950
19 (2007CY)	52,906	14,006	16,202	52,685	17,998	18,013	7,373
20 (2008CY)	44,925	12,110	16,301	47,421	16,453	13,978	7,217
21 (2009CY)	41,331	10,741	10,733	42,538	14,763	11,923	4,833
平成19年度 (2007FY)	52,016	13,471	16,805	51,878	17,872	18,538	5,356
20 (2008FY)	43,691	11,982	15,412	46,105	16,090	13,011	5,362
平成21年 1~3月 (Q1)	6,740	1,413	2,163	8,779	2,730	1,984	5,362
4~6月 (Q2)	12,185	3,179	2,597	8,903	2,795	3,169	8,077
7~9月 (Q3)	10,547	2,906	2,899	8,682	2,794	3,186	9,654
10~12月 (Q4)	11,859	3,243	3,074	16,174	6,444	3,584	4,833
平成21年 1月 (Jan.)	1,946	351	724	2,804	869	576	6,507
2月 (Feb.)	2,182	506	855	2,735	830	741	6,074
3月 (Mar.)	2,612	556	584	3,240	1,031	667	5,362
4月 (Apr.)	4,114	986	849	3,250	1,032	1,087	5,991
5月 (May)	3,278	915	887	2,720	859	978	6,457
6月 (Jun.)	4,793	1,278	861	2,933	904	1,104	8,077
7月 (Jul.)	3,395	795	875	2,993	891	698	8,655
8月 (Aug.)	3,665	1,104	962	2,689	887	1,224	9,370
9月 (Sep.)	3,487	1,007	1,062	3,000	1,016	1,264	9,654
10月 (Oct.)	4,965	1,589	1,292	4,594	1,827	1,497	9,821
11月 (Nov.)	3,169	721	1,012	5,169	1,972	1,180	7,655
12月 (Dec.)	3,725	933	770	6,411	2,645	907	4,833

直管形の40W
Straight type 40W

(6)

年 月 Year and Month	生産(P)		受入(R) Quantity(10 ³ n)	出荷(Sh)			在庫(I) Quantity(10 ³ n)
	数量(千個) Quantity(10 ³ n)	金額(百万円) (million yen)		数量(千個) Quantity(10 ³ n)	販売(Sa)		
				数量(千個) Quantity(10 ³ n)	金額(百万円) (million yen)	数量(千個) Quantity(10 ³ n)	
平成17年 (2005CY)	96,940	39,727	56,773	102,344	45,264	50,115	10,782
18 (2006CY)	101,611	39,600	35,239	99,879	45,990	34,930	12,833
19 (2007CY)	83,070	34,156	26,652	92,135	44,867	20,216	10,215
20 (2008CY)	77,079	33,177	24,711	84,158	42,370	18,462	9,391
21 (2009CY)	67,674	29,032	22,393	76,490	37,799	16,480	6,489
平成19年度 (2007FY)	79,447	32,849	26,450	90,553	44,871	19,937	7,865
20 (2008FY)	74,027	32,117	24,021	80,917	40,949	17,332	7,674
平成21年 1~3月 (Q1)	15,429	6,541	4,579	18,408	9,292	3,321	7,674
4~6月 (Q2)	19,235	8,162	5,961	17,743	8,512	4,695	10,439
7~9月 (Q3)	16,011	7,525	5,202	17,612	8,568	3,365	10,679
10~12月 (Q4)	16,999	6,804	6,651	22,727	11,427	5,099	6,489
平成21年 1月 (Jan.)	5,641	2,606	1,823	5,972	3,061	1,189	9,697
2月 (Feb.)	4,918	2,010	1,749	5,808	2,899	1,251	9,305
3月 (Mar.)	4,870	1,925	1,007	6,628	3,332	881	7,674
4月 (Apr.)	6,020	2,321	1,865	6,145	3,016	1,507	7,907
5月 (May)	5,899	2,601	1,729	5,135	2,565	1,380	9,023
6月 (Jun.)	7,316	3,240	2,367	6,463	2,931	1,808	10,439
7月 (Jul.)	6,267	2,981	1,491	6,221	3,071	745	11,230
8月 (Aug.)	3,679	1,777	1,033	5,110	2,632	681	10,154
9月 (Sep.)	6,065	2,767	2,678	6,281	2,865	1,939	10,679
10月 (Oct.)	5,578	2,333	1,972	6,410	3,279	2,001	9,802
11月 (Nov.)	6,373	2,710	2,917	7,837	3,662	1,901	9,357
12月 (Dec.)	5,048	1,761	1,762	8,480	4,486	1,197	6,489

環形
Circular type

(7)

年 月 Year and Month	生産(P)		受入(R) Quantity(10 ³ n)	出荷(Sh)			在庫(I) Quantity(10 ³ n)
	数量(千個) Quantity(10 ³ n)	金額(百万円) (million yen)		数量(千個) Quantity(10 ³ n)	販売(Sa)		
				数量(千個) Quantity(10 ³ n)	金額(百万円) (million yen)	数量(千個) Quantity(10 ³ n)	
平成17年 (2005CY)	76,135	46,465	65,747	84,239	62,147	61,783	9,207
18 (2006CY)	77,712	47,284	66,265	80,053	59,597	61,759	11,367
19 (2007CY)	74,059	43,845	60,183	76,785	56,415	56,700	12,121
20 (2008CY)	66,596	41,801	61,207	70,647	53,159	53,635	15,641
21 (2009CY)	60,278	37,045	30,628	65,072	49,867	32,682	8,782
平成19年度 (2007FY)	73,452	43,371	59,339	77,424	56,910	55,554	10,429
20 (2008FY)	63,899	41,530	60,924	68,979	52,487	53,266	13,010
平成21年 1~3月 (Q1)	7,899	5,723	5,902	10,515	7,964	5,919	13,010
4~6月 (Q2)	13,063	8,401	7,807	11,309	8,425	8,725	13,841
7~9月 (Q3)	17,665	11,429	11,807	12,142	8,643	12,469	18,702
10~12月 (Q4)	21,651	11,492	5,112	31,106	24,835	5,569	8,782
平成21年 1月 (Jan.)	2,769	2,024	2,261	3,534	2,667	2,158	14,978
2月 (Feb.)	2,326	1,661	1,798	3,145	2,390	1,786	14,174
3月 (Mar.)	2,804	2,038	1,843	3,836	2,907	1,975	13,010
4月 (Apr.)	3,931	2,449	2,228	3,992	2,972	2,602	12,573
5月 (May)	3,976	2,554	2,364	3,599	2,725	2,653	12,659
6月 (Jun.)	5,156	3,398	3,215	3,718	2,728	3,470	13,841
7月 (Jul.)	5,080	3,183	3,048	3,742	2,493	3,236	14,990
8月 (Aug.)	5,112	3,345	3,630	3,643	2,727	3,790	16,300
9月 (Sep.)	7,473	4,901	5,129	4,757	3,423	5,443	18,702
10月 (Oct.)	8,747	5,035	2,007	8,405	6,732	2,246	18,799
11月 (Nov.)	7,200	3,885	1,816	9,703	7,453	1,841	16,270
12月 (Dec.)	5,704	2,572	1,289	12,998	10,650	1,482	8,782

電球形
Self-ballasted type

(8)

年 月 Year and Month	生産(P)		受入(R) Quantity(10 ³ n)	出荷(Sh)			在庫(I) Quantity(10 ³ n)
	数量(千個) Quantity(10 ³ n)	金額(百万円) (million yen)		数量(千個) Quantity(10 ³ n)	販売(Sa)		
				数量(千個) Quantity(10 ³ n)	金額(百万円) (million yen)	数量(千個) Quantity(10 ³ n)	
平成17年 (2005CY)	20,002	18,940	12,811	23,347	26,815	9,504	3,753
18 (2006CY)	15,872	15,591	14,736	23,750	25,961	6,052	4,562
19 (2007CY)	3,730	2,591	29,067	28,905	30,252	4,971	3,475
20 (2008CY)	4,268	2,701	43,673	38,736	41,543	5,974	6,706
21 (2009CY)	3,016	1,713	38,405	36,861	38,490	4,073	7,191
平成19年度 (2007FY)	3,642	2,540	30,195	29,888	31,450	4,992	2,912
20 (2008FY)	4,045	2,480	46,452	40,763	43,243	5,606	7,040
平成21年 1~3月 (Q1)	564	310	9,149	8,586	8,674	793	7,040
4~6月 (Q2)	896	510	9,762	7,468	8,165	1,068	9,160
7~9月 (Q3)	742	425	9,871	8,358	8,567	974	10,442
10~12月 (Q4)	814	468	9,623	12,449	13,084	1,238	7,191
平成21年 1月 (Jan.)	259	147	3,720	2,904	2,965	353	7,429
2月 (Feb.)	202	112	2,893	2,427	2,659	280	7,817
3月 (Mar.)	103	51	2,536	3,255	3,050	160	7,040
4月 (Apr.)	343	192	3,252	2,449	2,749	402	7,785
5月 (May)	259	147	3,800	2,272	2,535	314	9,255
6月 (Jun.)	294	171	2,710	2,747	2,881	352	9,160
7月 (Jul.)	283	162	4,139	2,606	2,666	335	10,640
8月 (Aug.)	175	99	3,044	2,552	2,595	270	11,038
9月 (Sep.)	284	164	2,688	3,200	3,306	369	10,442
10月 (Oct.)	269	156	3,883	4,034	4,242	420	10,139
11月 (Nov.)	291	167	2,967	4,061	4,390	384	8,952
12月 (Dec.)	254	145	2,773	4,354	4,452	434	7,191

注：平成17年から「その他の蛍光ランプ」より特掲。

バックライト
for LCD back light

(9)

年 月 Year and Month	生産(P)		受入(R) Quantity(10 ³ n)	出荷(Sh)			在庫(I) Quantity(10 ³ n)
	数量(千個) Quantity(10 ³ n)	金額(百万円) (million yen)		数量(千個) Quantity(10 ³ n)	販売(Sa)		
				数量(千個) Quantity(10 ³ n)	金額(百万円) (million yen)	数量(千個) Quantity(10 ³ n)	
平成17年 (2005CY)	498,168	92,379	164,142	425,318	88,159	241,841	7,231
18 (2006CY)	620,106	116,900	163,661	514,814	108,422	266,090	10,099
19 (2007CY)	607,080	99,025	104,922	586,262	96,090	118,230	17,608
20 (2008CY)	581,608	80,744	82,608	565,841	78,147	81,583	34,403
21 (2009CY)	387,139	37,667	27,255	394,876	38,363	36,307	17,548
平成19年度 (2007FY)	656,352	105,685	109,515	632,555	100,715	118,316	22,737
20 (2008FY)	466,284	59,647	62,544	463,607	59,309	67,296	20,675
平成21年 1~3月 (Q1)	62,748	7,906	6,441	68,892	8,051	14,036	20,675
4~6月 (Q2)	113,647	11,030	7,474	110,462	10,957	6,974	24,283
7~9月 (Q3)	128,626	11,567	8,749	125,006	11,695	10,234	26,418
10~12月 (Q4)	82,118	7,164	4,591	90,516	7,660	5,063	17,548
平成21年 1月 (Jan.)	14,474	1,973	1,925	16,319	2,070	1,342	33,140
2月 (Feb.)	17,552	2,160	2,361	24,025	2,714	1,556	27,471
3月 (Mar.)	30,722	3,773	2,155	28,548	3,267	11,138	20,675
4月 (Apr.)	33,102	3,462	2,598	35,274	3,762	1,474	19,549
5月 (May)	35,195	3,392	2,314	34,604	3,385	2,651	19,803
6月 (Jun.)	45,350	4,176	2,562	40,584	3,810	2,849	24,283
7月 (Jul.)	46,574	4,221	3,257	46,609	4,345	4,189	23,315
8月 (Aug.)	37,463	3,247	4,103	36,648	3,344	2,928	25,305
9月 (Sep.)	44,589	4,099	1,389	41,749	4,006	3,117	26,418
10月 (Oct.)	31,057	2,777	737	33,331	2,843	1,823	23,057
11月 (Nov.)	27,434	2,336	1,939	30,846	2,618	1,581	20,003
12月 (Dec.)	23,627	2,051	1,915	26,339	2,199	1,659	17,548

その他の蛍光ランプ
Miscellaneous fluorescent lamps

(10)

年 月 Year and Month	生産(P)		受入(R) Quantity(10 ³ n)	出荷(Sh)			在庫(I) Quantity(10 ³ n)
	数量(千個) Quantity(10 ³ n)	金額(百万円) (million yen)		販売(Sa)		その他(O) Quantity(10 ³ n)	
				数量(千個) Quantity(10 ³ n)	金額(百万円) (million yen)		
平成17年 (2005CY)	107,404	48,528	50,567	110,692	54,220	47,254	10,823
18 (2006CY)	108,182	51,480	63,445	117,426	58,065	51,206	13,810
19 (2007CY)	96,765	49,703	56,129	106,114	57,896	45,288	14,358
20 (2008CY)	86,427	47,260	50,491	99,525	54,857	36,693	14,831
21 (2009CY)	68,004	37,286	47,332	87,152	50,052	31,179	11,818
平成19年度 (2007FY)	93,241	47,775	52,717	104,586	56,937	41,789	12,719
20 (2008FY)	82,744	46,523	50,835	96,182	53,478	36,884	13,219
平成21年 1~3月 (Q1)	17,700	10,274	11,211	22,441	12,260	8,081	13,219
4~6月 (Q2)	18,968	11,187	12,566	19,591	11,271	8,595	16,566
7~9月 (Q3)	15,863	8,376	11,357	20,649	12,203	7,317	15,818
10~12月 (Q4)	15,473	7,449	12,198	24,471	14,318	7,186	11,818
平成21年 1月 (Jan.)	6,348	3,745	4,208	7,698	4,210	2,780	14,911
2月 (Feb.)	5,643	3,454	4,000	7,068	3,790	2,782	14,702
3月 (Mar.)	5,709	3,075	3,003	7,675	4,260	2,519	13,219
4月 (Apr.)	6,496	3,911	4,248	7,003	3,844	2,809	14,151
5月 (May)	5,909	3,300	4,019	5,861	3,536	2,706	15,510
6月 (Jun.)	6,563	3,976	4,299	6,727	3,891	3,080	16,566
7月 (Jul.)	5,698	3,348	3,832	6,580	4,019	2,361	17,156
8月 (Aug.)	4,807	2,163	3,713	6,661	3,718	2,441	16,573
9月 (Sep.)	5,358	2,865	3,812	7,408	4,466	2,515	15,818
10月 (Oct.)	5,646	2,646	4,218	7,585	4,525	2,921	15,166
11月 (Nov.)	5,115	2,558	4,135	8,199	4,671	2,294	13,921
12月 (Dec.)	4,712	2,245	3,845	8,687	5,122	1,971	11,818

注：平成17年から「電球形」を分割・特掲。

HIDランプ
High intensity discharge lamps

(11)

年 月 Year and Month	生産(P)		受入(R) Quantity(10 ³ n)	出荷(Sh)			在庫(I) Quantity(10 ³ n)
	数量(千個) Quantity(10 ³ n)	金額(百万円) (million yen)		販売(Sa)		その他(O) Quantity(10 ³ n)	
				数量(千個) Quantity(10 ³ n)	金額(百万円) (million yen)		
平成17年 (2005CY)	9,284	57,106	5,469	10,816	67,403	3,786	1,329
18 (2006CY)	9,865	62,820	5,830	11,418	72,099	4,146	1,471
19 (2007CY)	10,017	59,907	6,079	11,291	71,015	4,670	1,595
20 (2008CY)	10,108	56,696	6,097	11,359	69,656	4,783	1,685
21 (2009CY)	7,642	33,224	5,101	9,123	53,252	3,873	1,415
平成19年度 (2007FY)	10,104	61,009	6,151	11,272	70,901	4,776	1,661
20 (2008FY)	8,967	47,846	5,606	10,457	64,234	4,294	1,472
平成21年 1~3月 (Q1)	1,426	7,453	1,095	1,926	12,198	801	1,472
4~6月 (Q2)	1,575	7,375	1,177	1,878	11,705	842	1,499
7~9月 (Q3)	2,119	8,546	1,283	2,536	14,503	999	1,363
10~12月 (Q4)	2,522	9,850	1,546	2,783	14,846	1,231	1,415
平成21年 1月 (Jan.)	484	2,585	385	606	3,989	272	1,677
2月 (Feb.)	489	2,539	395	616	4,113	281	1,661
3月 (Mar.)	453	2,329	315	704	4,096	248	1,472
4月 (Apr.)	486	2,441	412	628	3,941	287	1,457
5月 (May)	482	2,257	386	585	3,629	282	1,456
6月 (Jun.)	607	2,677	379	665	4,135	273	1,499
7月 (Jul.)	666	2,676	436	727	4,504	332	1,543
8月 (Aug.)	711	2,747	430	747	4,240	360	1,577
9月 (Sep.)	742	3,123	417	1,062	5,759	307	1,363
10月 (Oct.)	820	3,225	531	844	4,804	394	1,477
11月 (Nov.)	791	2,996	503	982	5,014	401	1,388
12月 (Dec.)	911	3,629	512	957	5,028	436	1,415

その他の放電ランプ
Miscellaneous discharge lamps

(12)

年 月 Year and Month	生産(P)		受入(R) Quantity(10 ³ n)	出荷(Sh)			在庫(I) Quantity(10 ³ n)
	数量(千個) Quantity(10 ³ n)	金額(百万円) (million yen)		販売(Sa)		その他(O) Quantity(10 ³ n)	
				数量(千個) Quantity(10 ³ n)	金額(百万円) (million yen)		
平成17年 (2005CY)	140,258	9,703	79,203	129,282	11,577	88,912	9,480
18 (2006CY)	134,329	10,590	77,751	118,769	11,625	93,722	9,071
19 (2007CY)	150,666	11,428	70,904	131,313	11,852	89,963	9,360
20 (2008CY)	143,675	10,248	60,888	122,313	10,971	82,852	8,754
21 (2009CY)	113,971	7,736	53,910	109,713	9,860	59,628	7,302
平成19年度 (2007FY)	153,194	11,383	68,729	132,964	11,821	89,449	8,650
20 (2008FY)	127,590	9,065	57,921	110,648	10,297	76,471	7,042
平成21年 1~3月 (Q1)	19,093	1,492	10,220	18,451	2,078	12,576	7,042
4~6月 (Q2)	28,184	1,749	12,958	24,646	2,211	14,245	9,297
7~9月 (Q3)	32,273	2,180	12,827	29,877	2,475	14,253	10,264
10~12月 (Q4)	34,421	2,315	17,905	36,739	3,096	18,554	7,302
平成21年 1月 (Jan.)	6,670	512	3,983	5,991	678	4,090	9,328
2月 (Feb.)	6,250	522	3,395	6,111	718	4,402	8,458
3月 (Mar.)	6,173	458	2,842	6,349	682	4,084	7,042
4月 (Apr.)	8,576	514	4,330	8,693	736	4,473	6,782
5月 (May)	8,286	502	4,329	7,439	713	4,855	7,107
6月 (Jun.)	11,322	733	4,299	8,514	762	4,917	9,297
7月 (Jul.)	11,539	751	3,321	9,440	824	3,648	11,067
8月 (Aug.)	9,189	666	3,795	9,505	784	4,211	10,335
9月 (Sep.)	11,545	763	5,711	10,932	867	6,394	10,264
10月 (Oct.)	11,619	844	6,662	10,343	972	6,907	11,295
11月 (Nov.)	13,360	797	7,044	13,870	1,063	7,065	10,767
12月 (Dec.)	9,442	674	4,199	12,526	1,061	4,582	7,302

配線器具
Wiring devices

(13~14)

年 月 Year and Month	生産(P)		受入(R) Quantity(10 ³ n)	出荷(Sh)			在庫(I) Quantity(10 ³ n)
	数量(千個) Quantity(10 ³ n)	金額(百万円) (million yen)		販売(Sa)		その他(O) Quantity(10 ³ n)	
				数量(千個) Quantity(10 ³ n)	金額(百万円) (million yen)		
平成17年 (2005CY)	240,315	41,799	81,722	216,636	54,284	105,841	12,219
18 (2006CY)	250,234	44,140	80,139	214,693	54,870	114,036	13,863
19 (2007CY)	227,272	43,836	78,098	191,477	55,116	112,602	15,160
20 (2008CY)	203,643	40,369	69,637	172,523	49,596	100,599	15,326
21 (2009CY)	156,276	32,493	67,666	147,977	42,366	79,390	11,900
平成19年度 (2007FY)	224,122	43,680	77,758	189,438	54,490	112,541	14,107
20 (2008FY)	191,085	37,993	65,566	162,667	46,973	94,135	13,959
平成21年 1~3月 (Q1)	38,132	7,724	13,963	34,575	10,242	18,883	13,959
4~6月 (Q2)	37,183	8,112	16,528	35,027	10,385	18,901	13,746
7~9月 (Q3)	38,880	7,797	18,677	39,285	10,719	19,041	12,978
10~12月 (Q4)	42,081	8,860	18,498	39,090	11,020	22,565	11,900
平成21年 1月 (Jan.)	14,013	2,607	5,316	11,647	3,348	7,338	15,670
2月 (Feb.)	12,819	2,732	4,259	11,245	3,355	6,302	15,198
3月 (Mar.)	11,300	2,385	4,388	11,633	3,539	5,243	13,959
4月 (Apr.)	12,900	2,883	5,727	11,548	3,318	6,711	14,325
5月 (May)	11,532	2,297	5,214	10,578	2,989	5,914	14,579
6月 (Jun.)	12,751	2,932	5,587	12,901	4,078	6,276	13,746
7月 (Jul.)	13,228	2,801	6,260	13,274	3,769	6,666	13,293
8月 (Aug.)	12,183	2,442	6,031	12,359	3,299	6,040	13,110
9月 (Sep.)	13,469	2,554	6,386	13,652	3,651	6,335	12,978
10月 (Oct.)	14,503	3,083	6,403	12,788	3,584	7,572	13,526
11月 (Nov.)	15,089	3,191	6,260	12,905	3,620	8,034	13,934
12月 (Dec.)	12,489	2,586	5,835	13,397	3,816	6,959	11,900

注：自己消費を除く。

接続器 (自己消費を除く)
Connectors (excluding self-consumption)

(13)

年 月 Year and Month	生産(P)		受入(R) Quantity(10 ³ n)	出荷(Sh)			在庫(I) Quantity(10 ³ n)
	数量(千個) Quantity(10 ³ n)	金額(百万円) (million yen)		販売(Sa)		その他(O) Quantity(10 ³ n)	
				数量(千個) Quantity(10 ³ n)	金額(百万円) (million yen)		
平成17年 (2005CY)	198,949	24,933	72,038	176,970	32,775	93,435	10,030
18 (2006CY)	208,092	27,614	69,360	172,820	34,351	102,837	11,826
19 (2007CY)	187,289	27,403	67,532	152,389	33,677	101,051	13,211
20 (2008CY)	167,168	25,229	60,347	137,360	31,408	89,964	13,402
21 (2009CY)	125,814	19,478	59,055	117,797	26,620	70,237	10,234
平成19年度 (2007FY)	184,642	27,419	67,354	150,961	33,619	101,070	12,380
20 (2008FY)	156,115	23,344	56,766	129,085	29,613	83,882	12,296
平成21年 1~3月 (Q1)	30,856	4,406	11,979	27,075	6,127	16,865	12,296
4~6月 (Q2)	29,603	4,988	14,465	27,984	6,731	16,747	11,635
7~9月 (Q3)	31,627	4,753	16,421	31,631	6,890	16,866	11,185
10~12月 (Q4)	33,728	5,331	16,190	31,107	6,872	19,759	10,234
平成21年 1月 (Jan.)	11,459	1,507	4,549	9,092	1,990	6,763	13,555
2月 (Feb.)	10,279	1,570	3,690	8,806	1,998	5,536	13,181
3月 (Mar.)	9,118	1,329	3,740	9,177	2,139	4,566	12,296
4月 (Apr.)	9,843	1,638	5,000	9,199	2,090	5,892	12,049
5月 (May)	9,308	1,426	4,633	8,488	1,906	5,246	12,255
6月 (Jun.)	10,452	1,924	4,832	10,297	2,735	5,609	11,635
7月 (Jul.)	10,721	1,721	5,539	10,809	2,490	5,853	11,233
8月 (Aug.)	9,956	1,506	5,334	10,023	2,120	5,404	11,097
9月 (Sep.)	10,950	1,526	5,548	10,799	2,280	5,609	11,185
10月 (Oct.)	11,501	1,828	5,708	10,310	2,256	6,697	11,387
11月 (Nov.)	11,868	1,917	5,367	10,252	2,247	6,993	11,376
12月 (Dec.)	10,359	1,586	5,115	10,545	2,369	6,069	10,234

その他の配線器具(自己消費を除く)
Miscellaneous wiring devices (excluding self-consumption)

(14)

年 月 Year and Month	生産(P)		受入(R) Quantity(10 ³ n)	出荷(Sh)			在庫(I) Quantity(10 ³ n)
	数量(千個) Quantity(10 ³ n)	金額(百万円) (million yen)		販売(Sa)		その他(O) Quantity(10 ³ n)	
				数量(千個) Quantity(10 ³ n)	金額(百万円) (million yen)		
平成17年 (2005CY)	41,366	16,866	9,684	39,666	21,509	12,406	2,189
18 (2006CY)	42,142	16,526	10,779	41,873	20,519	11,199	2,037
19 (2007CY)	39,983	16,433	10,566	39,088	21,439	11,551	1,949
20 (2008CY)	36,475	15,140	9,290	35,163	18,188	10,635	1,924
21 (2009CY)	30,462	13,015	8,611	30,180	15,746	9,153	1,666
平成19年度 (2007FY)	39,480	16,261	10,404	38,477	20,871	11,471	1,727
20 (2008FY)	34,970	14,649	8,800	33,582	17,360	10,253	1,663
平成21年 1~3月 (Q1)	7,276	3,318	1,984	7,500	4,115	2,018	1,663
4~6月 (Q2)	7,580	3,124	2,063	7,043	3,654	2,154	2,111
7~9月 (Q3)	7,253	3,044	2,256	7,654	3,829	2,175	1,793
10~12月 (Q4)	8,353	3,529	2,308	7,983	4,148	2,806	1,666
平成21年 1月 (Jan.)	2,554	1,100	767	2,555	1,358	575	2,115
2月 (Feb.)	2,540	1,162	569	2,439	1,357	766	2,017
3月 (Mar.)	2,182	1,056	648	2,506	1,400	677	1,663
4月 (Apr.)	3,057	1,245	727	2,349	1,228	819	2,276
5月 (May)	2,224	871	581	2,090	1,083	668	2,324
6月 (Jun.)	2,299	1,008	755	2,604	1,343	667	2,111
7月 (Jul.)	2,507	1,080	721	2,465	1,279	813	2,060
8月 (Aug.)	2,227	936	697	2,336	1,179	636	2,013
9月 (Sep.)	2,519	1,028	838	2,853	1,371	726	1,793
10月 (Oct.)	3,002	1,255	695	2,478	1,328	875	2,139
11月 (Nov.)	3,221	1,274	893	2,653	1,373	1,041	2,558
12月 (Dec.)	2,130	1,000	720	2,852	1,447	890	1,666

電気照明器具
Electric luminaries

(15~21)

白熱灯器具
Incandescent luminaries

(15~16)

年 月 Year and Month	生産(P)		出荷(Sh)		受入(R) Quantity(10 ³ n)	出荷(Sh)			在庫(I) Quantity(10 ³ n)
	金額(百万円) (million yen)	金額(百万円) (million yen)	数量(千個) Quantity(10 ³ n)	金額(百万円) (million yen)		販売(Sa)		その他(O) Quantity(10 ³ n)	
						数量(千個) Quantity(10 ³ n)	金額(百万円) (million yen)		
平成17年 (2005CY)	661,824	805,197	15,782	71,424	7,637	21,776	104,896	1,414	2,154
18 (2006CY)	705,886	849,254	15,543	72,090	8,075	20,587	103,748	3,034	2,170
19 (2007CY)	753,654	890,991	14,696	75,546	8,300	19,986	100,751	2,994	2,307
20 (2008CY)	734,739	878,495	12,754	69,813	7,721	17,860	94,050	2,731	2,148
21 (2009CY)	584,866	704,307	10,306	56,391	6,101	14,299	76,085	2,503	1,627
平成19年度 (2007FY)	760,376	900,821	14,324	74,433	8,355	19,707	99,658	2,922	2,003
20 (2008FY)	678,240	815,537	12,117	66,585	7,244	16,931	90,031	2,683	1,680
平成21年 1~3月 (Q1)	138,080	176,778	2,722	15,173	1,475	3,959	21,737	662	1,680
4~6月 (Q2)	128,961	151,048	2,426	12,846	1,425	3,194	16,648	571	1,761
7~9月 (Q3)	147,799	177,481	2,440	13,662	1,532	3,518	18,411	580	1,636
10~12月 (Q4)	169,526	199,000	2,718	14,710	1,669	3,628	19,289	690	1,627
平成21年 1月 (Jan.)	48,317	59,708	986	5,525	559	1,295	7,208	220	2,158
2月 (Feb.)	45,718	59,884	913	4,901	495	1,380	7,596	221	1,953
3月 (Mar.)	44,045	57,186	823	4,747	421	1,284	6,933	221	1,680
4月 (Apr.)	43,522	50,083	850	4,701	533	1,121	5,822	197	1,747
5月 (May)	40,165	46,919	740	3,867	442	942	4,983	181	1,801
6月 (Jun.)	45,274	54,046	836	4,278	450	1,131	5,843	193	1,761
7月 (Jul.)	50,934	60,150	887	4,800	496	1,224	6,276	205	1,716
8月 (Aug.)	46,748	55,668	731	4,171	486	1,062	5,631	176	1,695
9月 (Sep.)	50,117	61,663	822	4,691	550	1,232	6,504	199	1,636
10月 (Oct.)	56,603	64,832	906	5,010	574	1,208	6,418	228	1,615
11月 (Nov.)	56,086	66,532	889	4,856	553	1,233	6,513	227	1,593
12月 (Dec.)	56,837	67,636	923	4,844	542	1,187	6,358	235	1,627

注：平成17年から「自動車用（二輪自動車用を含む）」を分離。

一般用
for general use

(15)

年 月 Year and Month	生産(P)		受入(R) Quantity(10 ³ n)	出荷(Sh)			在庫(I) Quantity(10 ³ n)
	数量(千個) Quantity(10 ³ n)	金額(百万円) (million yen)		販売(Sa)		その他(O) Quantity(10 ³ n)	
				数量(千個) Quantity(10 ³ n)	金額(百万円) (million yen)		
平成17年 (2005CY)	13,898	61,871	7,634	19,905	89,641	1,412	1,960
18 (2006CY)	13,689	63,030	8,075	18,717	88,622	3,000	2,023
19 (2007CY)	12,980	62,366	8,300	18,331	86,584	2,953	2,131
20 (2008CY)	11,260	55,843	7,716	16,395	80,070	2,709	1,953
21 (2009CY)	9,400	45,861	6,101	13,330	65,556	2,492	1,556
平成19年度 (2007FY)	12,681	61,499	8,354	18,115	85,730	2,886	1,824
20 (2008FY)	10,779	53,576	7,240	15,581	77,010	2,664	1,527
平成21年 1~3月 (Q1)	2,497	12,477	1,475	3,698	19,037	658	1,527
4~6月 (Q2)	2,236	10,740	1,425	2,993	14,543	570	1,621
7~9月 (Q3)	2,196	11,005	1,532	3,266	15,752	577	1,504
10~12月 (Q4)	2,471	11,639	1,669	3,373	16,224	687	1,556
平成21年 1月 (Jan.)	910	4,593	559	1,203	6,276	219	1,981
2月 (Feb.)	835	3,995	495	1,291	6,690	219	1,790
3月 (Mar.)	752	3,889	421	1,204	6,071	220	1,527
4月 (Apr.)	779	3,885	533	1,050	5,013	196	1,594
5月 (May)	691	3,229	442	881	4,339	181	1,660
6月 (Jun.)	766	3,626	450	1,062	5,191	193	1,621
7月 (Jul.)	814	3,989	496	1,143	5,459	204	1,585
8月 (Aug.)	659	3,312	486	987	4,777	175	1,567
9月 (Sep.)	723	3,704	550	1,136	5,516	198	1,504
10月 (Oct.)	829	3,983	574	1,128	5,393	227	1,537
11月 (Nov.)	817	3,865	553	1,157	5,524	226	1,520
12月 (Dec.)	825	3,791	542	1,088	5,307	234	1,556

特殊用
for special use

(16)

年 月 Year and Month	生産(P)		受入(R) Quantity(10 ³ n)	出荷(Sh)			在庫(I) Quantity(10 ³ n)
	数量(千個) Quantity(10 ³ n)	金額(百万円) (million yen)		販売(Sa)		その他(O)	
				数量(千個) Quantity(10 ³ n)	金額(百万円) (million yen)	数量(千個) Quantity(10 ³ n)	
平成17年 (2005CY)	1,884	9,553	3	1,871	15,255	2	194
18 (2006CY)	1,854	9,060	-	1,870	15,126	34	147
19 (2007CY)	1,716	13,180	-	1,655	14,167	41	176
20 (2008CY)	1,494	13,970	5	1,465	13,980	22	195
21 (2009CY)	906	10,530	-	969	10,529	11	71
平成19年度 (2007FY)	1,643	12,934	1	1,592	13,928	36	179
20 (2008FY)	1,338	13,009	4	1,350	13,021	19	153
平成21年 1~3月 (Q1)	225	2,696	-	261	2,700	4	153
4~6月 (Q2)	190	2,106	-	201	2,105	1	140
7~9月 (Q3)	244	2,657	-	252	2,659	3	132
10~12月 (Q4)	247	3,071	-	255	3,065	3	71
平成21年 1月 (Jan.)	76	932	-	92	932	1	177
2月 (Feb.)	78	906	-	89	906	2	163
3月 (Mar.)	71	858	-	80	862	1	153
4月 (Apr.)	71	816	-	71	809	1	153
5月 (May)	49	638	-	61	644	-	141
6月 (Jun.)	70	652	-	69	652	-	140
7月 (Jul.)	73	811	-	81	817	1	131
8月 (Aug.)	72	859	-	75	854	1	128
9月 (Sep.)	99	987	-	96	988	1	132
10月 (Oct.)	77	1,027	-	80	1,025	1	78
11月 (Nov.)	72	991	-	76	989	1	73
12月 (Dec.)	98	1,053	-	99	1,051	1	71

放電灯器具
Fluorescent discharge lamps

(17~20)

年 月 Year and Month	生産(P)		受入(R) Quantity(10 ³ n)	出荷(Sh)			在庫(I) Quantity(10 ³ n)
	数量(千個) Quantity(10 ³ n)	金額(百万円) (million yen)		販売(Sa)		その他(O)	
				数量(千個) Quantity(10 ³ n)	金額(百万円) (million yen)	数量(千個) Quantity(10 ³ n)	
平成17年 (2005CY)	38,484	290,958	12,373	44,292	385,115	6,499	3,740
18 (2006CY)	38,790	299,156	12,586	40,966	388,167	10,449	3,685
19 (2007CY)	38,127	299,381	11,973	39,889	386,248	10,283	3,816
20 (2008CY)	36,526	284,314	12,068	39,568	375,829	9,326	3,473
21 (2009CY)	31,398	254,043	10,307	34,385	332,739	7,837	2,924
平成19年度 (2007FY)	37,925	296,194	12,076	40,115	385,416	10,031	3,027
20 (2008FY)	35,403	278,757	11,652	38,374	367,700	8,874	2,812
平成21年 1~3月 (Q1)	8,207	66,401	2,688	9,510	94,579	2,049	2,812
4~6月 (Q2)	7,263	57,161	2,477	7,529	70,598	1,883	3,153
7~9月 (Q3)	7,508	62,143	2,480	8,319	81,443	1,869	2,967
10~12月 (Q4)	8,420	68,338	2,662	9,027	86,119	2,036	2,924
平成21年 1月 (Jan.)	2,768	22,490	900	3,058	30,489	685	3,392
2月 (Feb.)	2,768	22,535	903	3,210	32,941	683	3,173
3月 (Mar.)	2,671	21,376	885	3,242	31,149	681	2,812
4月 (Apr.)	2,668	20,271	940	2,717	24,170	691	3,010
5月 (May)	2,256	17,466	765	2,246	21,569	593	3,199
6月 (Jun.)	2,339	19,424	772	2,566	24,859	599	3,153
7月 (Jul.)	2,629	21,724	830	2,885	27,870	635	3,090
8月 (Aug.)	2,326	19,290	786	2,557	24,961	601	3,051
9月 (Sep.)	2,553	21,129	864	2,877	28,612	633	2,967
10月 (Oct.)	2,796	23,079	937	2,869	27,681	711	3,054
11月 (Nov.)	2,779	22,282	902	2,964	28,594	690	3,082
12月 (Dec.)	2,845	22,977	823	3,194	29,844	635	2,924

蛍光灯器具
Fluorescent luminaries

(17~19)

年 月 Year and Month	生産(P)		受入(R) Quantity(10 ³ n)	出荷(Sh)			在庫(I) Quantity(10 ³ n)
	数量(千個) Quantity(10 ³ n)	金額(百万円) (million yen)		販売(Sa)		その他(O)	
			数量(千個) Quantity(10 ³ n)	数量(千個) Quantity(10 ³ n)	金額(百万円) (million yen)	数量(千個) Quantity(10 ³ n)	
平成17年 (2005CY)	36,911	267,281	11,943	42,322	350,967	6,483	3,456
18 (2006CY)	37,033	274,751	12,075	39,360	354,817	9,845	3,357
19 (2007CY)	36,439	275,521	11,494	38,320	353,225	9,663	3,514
20 (2008CY)	34,921	261,830	11,652	38,110	345,180	8,765	3,174
21 (2009CY)	30,128	237,078	9,999	33,293	308,988	7,266	2,741
平成19年度 (2007FY)	36,306	272,931	11,610	38,586	353,314	9,456	2,787
20 (2008FY)	33,844	257,168	11,255	36,961	338,108	8,339	2,562
平成21年 1~3月 (Q1)	7,864	61,468	2,606	9,162	86,990	1,920	2,562
4~6月 (Q2)	6,954	53,062	2,410	7,283	65,505	1,765	2,888
7~9月 (Q3)	7,205	57,992	2,403	8,050	75,577	1,746	2,715
10~12月 (Q4)	8,105	64,556	2,580	8,798	80,916	1,835	2,741
平成21年 1月 (Jan.)	2,653	20,813	876	2,949	28,048	641	3,108
2月 (Feb.)	2,631	20,683	871	3,086	30,125	623	2,901
3月 (Mar.)	2,580	19,972	859	3,127	28,817	656	2,562
4月 (Apr.)	2,572	18,885	918	2,638	22,575	659	2,756
5月 (May)	2,164	16,265	744	2,169	20,012	563	2,935
6月 (Jun.)	2,218	17,912	748	2,476	22,918	543	2,888
7月 (Jul.)	2,523	20,271	804	2,800	25,978	596	2,821
8月 (Aug.)	2,239	18,009	761	2,472	23,135	561	2,791
9月 (Sep.)	2,443	19,712	838	2,778	26,464	589	2,715
10月 (Oct.)	2,706	21,919	910	2,799	26,067	635	2,867
11月 (Nov.)	2,666	20,956	876	2,880	26,743	626	2,903
12月 (Dec.)	2,733	21,681	794	3,119	28,106	574	2,741

40W未満の直管を使用するもの
Straight type, less than 40W

(17)

年 月 Year and Month	生産(P)		受入(R) Quantity(10 ³ n)	出荷(Sh)			在庫(I) Quantity(10 ³ n)
	数量(千個) Quantity(10 ³ n)	金額(百万円) (million yen)		販売(Sa)		その他(O)	
			数量(千個) Quantity(10 ³ n)	数量(千個) Quantity(10 ³ n)	金額(百万円) (million yen)	数量(千個) Quantity(10 ³ n)	
平成17年 (2005CY)	10,480	56,976	3,244	12,298	71,270	1,453	1,077
18 (2006CY)	10,162	56,577	3,522	11,453	71,274	2,300	1,023
19 (2007CY)	9,795	56,226	3,317	10,932	69,282	2,262	1,001
20 (2008CY)	8,741	51,010	3,113	10,194	65,414	1,828	801
21 (2009CY)	6,993	45,780	2,512	8,149	56,157	1,489	683
平成19年度 (2007FY)	9,629	55,003	3,271	10,805	68,152	2,166	798
20 (2008FY)	8,311	49,905	2,948	9,701	63,663	1,725	628
平成21年 1~3月 (Q1)	1,865	12,152	677	2,319	16,406	397	628
4~6月 (Q2)	1,665	10,401	630	1,846	12,146	384	698
7~9月 (Q3)	1,631	10,907	599	1,908	13,250	352	678
10~12月 (Q4)	1,832	12,320	606	2,076	14,355	356	683
平成21年 1月 (Jan.)	663	4,207	232	780	5,411	132	782
2月 (Feb.)	649	4,219	230	806	5,804	136	721
3月 (Mar.)	553	3,726	215	733	5,191	129	628
4月 (Apr.)	563	3,588	230	646	4,143	134	642
5月 (May)	555	3,323	221	569	3,773	135	715
6月 (Jun.)	547	3,490	179	631	4,230	115	698
7月 (Jul.)	590	3,876	204	676	4,742	126	691
8月 (Aug.)	500	3,459	193	583	4,097	116	687
9月 (Sep.)	541	3,572	202	649	4,411	110	678
10月 (Oct.)	603	4,156	203	674	4,684	113	692
11月 (Nov.)	608	4,012	214	691	4,804	126	698
12月 (Dec.)	621	4,152	189	711	4,867	117	683

注：平成17年から「スタンド」を統合。

40W以上の直管を使用するもの
Straight type, 40W or more

(18)

年 月 Year and Month	生産(P)		受入(R) Quantity(10 ³ n)	出荷(Sh)			在庫(I) Quantity(10 ³ n)
	数量(千個) Quantity(10 ³ n)	金額(百万円) (million yen)		販売(Sa)		その他(O)	
				数量(千個) Quantity(10 ³ n)	金額(百万円) (million yen)	数量(千個) Quantity(10 ³ n)	
平成17年 (2005CY)	13,546	117,726	4,552	14,529	159,487	3,614	1,129
18 (2006CY)	13,838	128,493	4,560	14,381	169,817	4,026	1,128
19 (2007CY)	13,327	130,818	4,288	13,558	169,179	4,020	1,171
20 (2008CY)	12,079	121,516	3,663	12,215	156,945	3,702	996
21 (2009CY)	10,063	108,734	2,883	10,362	139,495	2,832	726
平成19年度 (2007FY)	13,079	128,969	4,164	13,319	167,153	3,969	793
20 (2008FY)	11,687	119,563	3,475	11,772	153,366	3,488	691
平成21年 1~3月 (Q1)	2,662	28,792	771	2,955	40,216	783	691
4~6月 (Q2)	2,283	23,829	692	2,197	28,750	669	801
7~9月 (Q3)	2,499	27,324	707	2,621	35,262	698	689
10~12月 (Q4)	2,619	28,789	713	2,589	35,267	682	726
平成21年 1月 (Jan.)	908	10,139	249	971	13,400	255	927
2月 (Feb.)	881	9,778	235	994	13,979	239	809
3月 (Mar.)	873	8,875	287	990	12,837	289	691
4月 (Apr.)	824	8,106	271	740	9,390	265	780
5月 (May)	702	7,281	211	663	8,942	209	821
6月 (Jun.)	757	8,442	210	794	10,418	195	801
7月 (Jul.)	872	9,559	232	892	11,831	228	785
8月 (Aug.)	803	8,589	233	839	11,092	235	746
9月 (Sep.)	824	9,176	242	890	12,339	235	689
10月 (Oct.)	905	9,994	256	865	11,835	243	717
11月 (Nov.)	868	9,310	243	850	11,667	240	737
12月 (Dec.)	846	9,485	214	874	11,765	199	726

環形管を使用するもの
Circular type

(19)

年 月 Year and Month	生産(P)		受入(R) Quantity(10 ³ n)	出荷(Sh)			在庫(I) Quantity(10 ³ n)
	数量(千個) Quantity(10 ³ n)	金額(百万円) (million yen)		販売(Sa)		その他(O)	
				数量(千個) Quantity(10 ³ n)	金額(百万円) (million yen)	数量(千個) Quantity(10 ³ n)	
平成17年 (2005CY)	12,885	92,579	4,147	15,495	120,210	1,416	1,250
18 (2006CY)	13,033	89,681	3,993	13,526	113,726	3,519	1,206
19 (2007CY)	13,317	88,477	3,889	13,830	114,764	3,381	1,342
20 (2008CY)	14,101	89,304	4,876	15,701	122,821	3,235	1,377
21 (2009CY)	13,072	82,564	4,604	14,782	113,336	2,945	1,332
平成19年度 (2007FY)	13,598	88,959	4,175	14,462	118,009	3,321	1,196
20 (2008FY)	13,846	87,700	4,832	15,488	121,079	3,126	1,243
平成21年 1~3月 (Q1)	3,337	20,524	1,158	3,888	30,368	740	1,243
4~6月 (Q2)	3,006	18,832	1,088	3,240	24,609	712	1,389
7~9月 (Q3)	3,075	19,761	1,097	3,521	27,065	696	1,348
10~12月 (Q4)	3,654	23,447	1,261	4,133	31,294	797	1,332
平成21年 1月 (Jan.)	1,082	6,467	395	1,198	9,237	254	1,399
2月 (Feb.)	1,101	6,686	406	1,286	10,342	248	1,371
3月 (Mar.)	1,154	7,371	357	1,404	10,789	238	1,243
4月 (Apr.)	1,185	7,191	417	1,252	9,042	260	1,334
5月 (May)	907	5,661	312	937	7,297	219	1,399
6月 (Jun.)	914	5,980	359	1,051	8,270	233	1,389
7月 (Jul.)	1,061	6,836	368	1,232	9,405	242	1,345
8月 (Aug.)	936	5,961	335	1,050	7,946	210	1,358
9月 (Sep.)	1,078	6,964	394	1,239	9,714	244	1,348
10月 (Oct.)	1,198	7,769	451	1,260	9,548	279	1,458
11月 (Nov.)	1,190	7,634	419	1,339	10,272	260	1,468
12月 (Dec.)	1,266	8,044	391	1,534	11,474	258	1,332

高压放电灯具
High pressure discharge luminaries

(20)

年 月 Year and Month	生産(P)		受入(R) Quantity(10 ³ n)	出荷(Sh)			在庫(I) Quantity(10 ³ n)
	数量(千個) Quantity(10 ³ n)	金額(百万円) (million yen)		数量(千個) Quantity(10 ³ n)	販売(Sa)		
平成17年 (2005CY)	1,573	23,677	430	1,970	34,148	16	284
18 (2006CY)	1,757	24,405	511	1,606	33,350	604	328
19 (2007CY)	1,688	23,860	479	1,569	33,023	620	302
20 (2008CY)	1,605	22,484	416	1,458	30,649	561	299
21 (2009CY)	1,270	16,965	308	1,092	23,751	571	183
平成19年度 (2007FY)	1,619	23,263	466	1,529	32,102	575	240
20 (2008FY)	1,559	21,589	397	1,413	29,592	535	250
平成21年 1~3月 (Q1)	343	4,933	82	348	7,589	129	250
4~6月 (Q2)	309	4,099	67	246	5,093	118	265
7~9月 (Q3)	303	4,151	77	269	5,866	123	252
10~12月 (Q4)	315	3,782	82	229	5,203	201	183
平成21年 1月 (Jan.)	115	1,677	24	109	2,441	44	284
2月 (Feb.)	137	1,852	32	124	2,816	60	272
3月 (Mar.)	91	1,404	26	115	2,332	25	250
4月 (Apr.)	96	1,386	22	79	1,595	32	254
5月 (May)	92	1,201	21	77	1,557	30	264
6月 (Jun.)	121	1,512	24	90	1,941	56	265
7月 (Jul.)	106	1,453	26	85	1,892	39	269
8月 (Aug.)	87	1,281	25	85	1,826	40	260
9月 (Sep.)	110	1,417	26	99	2,148	44	252
10月 (Oct.)	90	1,160	27	70	1,614	76	187
11月 (Nov.)	113	1,326	26	84	1,851	64	179
12月 (Dec.)	112	1,296	29	75	1,738	61	183

自動車用器具 (二輪自動車用を含む)
Auto-mobile lamps (including motor cycles)

(21)

年 月 Year and Month	生産(P)		受入(R) Quantity(10 ³ n)	出荷(Sh)			在庫(I) Quantity(10 ³ n)
	数量(千個) Quantity(10 ³ n)	金額(百万円) (million yen)		数量(千個) Quantity(10 ³ n)	販売(Sa)		
平成17年 (2005CY)	193,814	299,442	2,595	195,154	315,186	-	7,023
18 (2006CY)	201,691	334,640	4,943	206,461	357,339	-	7,189
19 (2007CY)	226,994	378,727	5,048	232,526	403,992	2	7,031
20 (2008CY)	220,246	380,612	6,426	226,499	408,616	-	7,201
21 (2009CY)	149,373	273,932	5,185	152,251	295,483	2,066	7,464
平成19年度 (2007FY)	230,639	389,749	5,772	236,466	415,747	-	7,023
20 (2008FY)	189,342	332,898	5,331	194,450	357,806	-	7,242
平成21年 1~3月 (Q1)	29,036	56,506	810	29,805	60,462	-	7,242
4~6月 (Q2)	32,197	58,954	572	32,783	63,802	-	7,226
7~9月 (Q3)	41,342	71,994	1,571	41,739	77,627	804	7,595
10~12月 (Q4)	46,798	86,478	2,232	47,924	93,592	1,262	7,464
平成21年 1月 (Jan.)	10,849	20,302	328	11,197	22,011	-	7,178
2月 (Feb.)	9,095	18,282	298	9,284	19,347	-	7,288
3月 (Mar.)	9,092	17,922	184	9,324	19,104	-	7,242
4月 (Apr.)	9,827	18,550	253	10,013	20,091	-	7,306
5月 (May)	10,251	18,832	174	10,414	20,367	-	7,317
6月 (Jun.)	12,119	21,572	145	12,356	23,344	-	7,226
7月 (Jul.)	14,056	24,410	257	14,134	26,004	-	7,406
8月 (Aug.)	12,819	23,287	271	13,103	25,076	-	7,391
9月 (Sep.)	14,467	24,297	1,043	14,502	26,547	804	7,595
10月 (Oct.)	15,493	28,514	315	15,802	30,733	-	7,608
11月 (Nov.)	15,799	28,948	311	16,192	31,425	-	7,536
12月 (Dec.)	15,506	29,016	1,606	15,930	31,434	1,262	7,464

注：平成17年から「白熱灯具」より分割し、名称変更。

33 通信機械器具 及び無線応用装置 Communication and related equipment	通信機械器具 及び無線応用装置 Communication and related equipment (1~28)				電話機 Telephone sets (1)				
	年 月 Year and Month	生産(P)	生産(P)		受入(R)	出荷(Sh)			在庫(I)
		金額(百万円) (million yen)	数量(台) Quantity(n)	金額(百万円) (million yen)	数量(台) Quantity(n)	数量(台) Quantity(n)	金額(百万円) (million yen)	数量(台) Quantity(n)	数量(台) Quantity(n)
						販売(Sa)	その他(O)		
平成17年 (2005CY)	2,970,371	1,891,969	19,358	1,087,647	2,866,505	29,905	98,248	216,305	
18 (2006CY)	3,014,157	1,751,952	15,773	851,161	2,502,348	23,962	132,964	184,106	
19 (2007CY)	2,813,289	1,514,571	14,200	616,963	2,092,125	19,635	79,715	143,800	
20 (2008CY)	2,536,952	1,208,419	12,081	569,636	1,645,547	16,545	83,122	193,186	
21 (2009CY)	1,875,481	1,103,122	10,453	129,666	1,270,348	12,797	36,448	42,366	
平成19年度 (2007FY)	2,832,091	1,513,240	14,191	567,677	2,045,816	19,231	86,557	97,799	
20 (2008FY)	2,266,142	1,141,510	11,437	465,649	1,478,153	15,166	60,450	89,543	
平成21年 1~3月 (Q1)	589,215	262,018	2,594	36,488	309,492	3,171	15,845	89,543	
4~6月 (Q2)	442,679	251,488	2,294	29,260	264,026	2,815	7,387	98,878	
7~9月 (Q3)	421,156	285,386	2,786	35,682	326,822	3,441	6,961	86,163	
10~12月 (Q4)	422,431	304,230	2,779	28,236	370,008	3,370	6,255	42,366	
平成21年 1月 (Jan.)	148,168	99,696	880	10,679	102,373	997	4,384	119,992	
2月 (Feb.)	186,580	71,759	744	14,847	93,675	867	4,554	108,369	
3月 (Mar.)	254,467	90,563	970	10,962	113,444	1,307	6,907	89,543	
4月 (Apr.)	106,662	89,586	802	9,122	91,086	973	1,947	95,218	
5月 (May)	139,998	72,989	647	10,614	72,976	756	2,676	103,169	
6月 (Jun.)	196,019	88,913	845	9,524	99,964	1,086	2,764	98,878	
7月 (Jul.)	129,180	92,171	938	12,310	96,278	1,078	3,277	103,804	
8月 (Aug.)	120,529	91,643	830	13,522	108,016	1,110	1,391	99,562	
9月 (Sep.)	171,447	101,572	1,018	9,850	122,528	1,253	2,293	86,163	
10月 (Oct.)	117,621	102,555	919	9,917	154,720	1,320	2,177	41,738	
11月 (Nov.)	154,370	97,092	892	11,380	99,077	924	2,402	48,731	
12月 (Dec.)	150,440	104,583	968	6,939	116,211	1,126	1,676	42,366	

電話応用装置
Applied telephone
equipment
(2~5)

ボタン電話装置
Key system telephone
equipment

(2)

年 月 Year and Month	生産(P)		生産(P)		受入(R)	出荷(Sh)			在庫(I)
	金額(百万円) (million yen)	出荷(Sh)	数量(台) Quantity(n)	金額(百万円) (million yen)	数量(台) Quantity(n)	販売(Sa)		その他(O)	数量(台) Quantity(n)
		金額(百万円) (million yen)				数量(台) Quantity(n)	金額(百万円) (million yen)	数量(台) Quantity(n)	
平成17年 (2005CY)	113,863	119,615	1,825,297	53,508	899,473	2,103,586	55,696	614,618	91,387
18 (2006CY)	110,563	119,908	1,770,242	47,905	947,969	2,064,799	53,397	642,745	102,054
19 (2007CY)	106,781	128,909	1,594,514	46,644	832,761	2,187,724	60,535	254,120	87,485
20 (2008CY)	86,471	116,118	1,289,272	36,344	989,838	2,082,224	56,495	180,767	103,604
21 (2009CY)	70,000	83,066	828,639	28,596	521,570	1,261,231	35,074	113,205	72,794
平成19年度 (2007FY)	103,210	130,657	1,483,015	43,318	952,183	2,218,995	63,314	245,731	59,857
20 (2008FY)	80,467	105,358	1,145,247	33,674	834,472	1,813,131	48,456	147,585	72,277
平成21年 1~3月 (Q1)	19,384	25,205	216,379	7,761	128,840	331,685	9,826	38,278	72,277
4~6月 (Q2)	17,114	17,992	199,023	7,289	119,971	287,876	8,231	27,537	75,858
7~9月 (Q3)	16,308	21,198	221,662	6,923	110,983	334,986	8,843	21,952	51,565
10~12月 (Q4)	17,194	18,671	191,575	6,623	161,776	306,684	8,174	25,438	72,794
平成21年 1月 (Jan.)	6,594	7,823	71,815	2,637	50,631	109,730	2,950	9,800	99,937
2月 (Feb.)	6,251	7,897	65,253	2,539	42,898	101,045	3,081	11,093	95,950
3月 (Mar.)	6,539	9,485	79,311	2,585	35,311	120,910	3,795	17,385	72,277
4月 (Apr.)	5,696	5,729	65,597	2,513	40,776	94,411	2,966	9,217	75,022
5月 (May)	5,153	5,554	62,879	2,180	33,815	88,623	2,389	4,923	78,170
6月 (Jun.)	6,265	6,709	70,547	2,596	45,380	104,842	2,876	13,397	75,858
7月 (Jul.)	6,063	6,438	71,402	2,490	39,450	112,134	2,617	5,732	68,844
8月 (Aug.)	4,926	6,112	73,114	2,220	36,031	107,857	2,612	7,334	62,798
9月 (Sep.)	5,319	8,648	77,146	2,213	35,502	114,995	3,614	8,886	51,565
10月 (Oct.)	5,480	5,878	66,265	2,247	63,317	103,589	2,953	9,056	68,502
11月 (Nov.)	5,808	6,206	62,914	2,149	43,740	98,672	2,465	7,878	68,606
12月 (Dec.)	5,906	6,587	62,396	2,227	54,719	104,423	2,756	8,504	72,794

ターミナルアダプタ
Terminal adapter

(3)

年 月 Year and Month	生産(P)		受入(R) Quantity(n)	出荷(Sh)			在庫(I) Quantity(n)
	数量(台) Quantity(n)	金額(百万円) (million yen)		販売(Sa)		その他(O)	
				数量(台) Quantity(n)	金額(百万円) (million yen)	数量(台) Quantity(n)	
平成17年 (2005CY)	192,458	2,275	62,436	251,837	2,729	21	7,321
18 (2006CY)	178,569	2,042	77,920	259,826	2,691	637	3,347
19 (2007CY)	158,447	1,858	77,143	232,074	2,440	51	6,812
20 (2008CY)	121,359	1,380	43,187	166,973	1,747	3,168	1,217
21 (2009CY)	78,586	993	40,631	117,124	1,236	-	3,310
平成19年度 (2007FY)	138,677	1,664	54,773	194,966	2,114	3,178	435
20 (2008FY)	114,819	1,279	51,036	163,061	1,666	41	3,188
平成21年 1~3月 (Q1)	23,639	261	15,034	36,702	365	-	3,188
4~6月 (Q2)	19,259	215	7,358	24,887	257	-	4,918
7~9月 (Q3)	21,442	261	9,559	34,752	367	-	1,167
10~12月 (Q4)	14,246	256	8,680	20,783	247	-	3,310
平成21年 1月 (Jan.)	6,433	77	6,080	9,142	98	-	4,588
2月 (Feb.)	8,024	82	6,080	12,034	114	-	6,658
3月 (Mar.)	9,182	102	2,874	15,526	153	-	3,188
4月 (Apr.)	6,282	73	1,279	6,203	72	-	4,546
5月 (May)	6,109	69	2,879	8,991	91	-	4,543
6月 (Jun.)	6,868	73	3,200	9,693	94	-	4,918
7月 (Jul.)	6,726	90	3,199	10,908	123	-	3,935
8月 (Aug.)	7,406	92	3,520	11,542	125	-	3,319
9月 (Sep.)	7,310	79	2,840	12,302	119	-	1,167
10月 (Oct.)	4,156	71	2,600	5,512	82	-	2,411
11月 (Nov.)	5,771	110	2,480	9,063	101	-	1,599
12月 (Dec.)	4,319	75	3,600	6,208	64	-	3,310

インターホン
Interphone

(4)

年 月 Year and Month	生産(P)		受入(R) Quantity(n)	出荷(Sh)			在庫(I) Quantity(n)
	数量(式) Quantity(n)	金額(百万円) (million yen)		販売(Sa)		その他(O)	
				数量(式) Quantity(n)	金額(百万円) (million yen)	数量(式) Quantity(n)	
平成17年 (2005CY)	3,367,045	51,591	1,667,800	4,866,146	55,032	159,420	588,717
18 (2006CY)	3,367,807	54,940	1,678,650	4,949,462	58,317	43,043	642,669
19 (2007CY)	3,260,490	53,135	2,037,620	5,204,464	60,819	23,701	712,614
20 (2008CY)	2,871,730	44,137	2,019,317	4,984,594	53,219	31,620	587,447
21 (2009CY)	2,335,773	35,669	1,656,429	3,960,442	41,831	9,241	573,910
平成19年度 (2007FY)	3,321,863	53,279	1,943,333	5,190,586	60,256	21,606	585,051
20 (2008FY)	2,651,724	40,437	2,086,765	4,777,161	50,045	35,571	474,752
平成21年 1~3月 (Q1)	657,294	9,564	472,256	1,197,955	13,130	8,234	474,752
4~6月 (Q2)	560,545	8,516	416,195	845,412	8,396	-	606,080
7~9月 (Q3)	506,707	8,239	366,271	956,512	11,017	-	522,546
10~12月 (Q4)	611,227	9,350	401,707	960,563	9,288	1,007	573,910
平成21年 1月 (Jan.)	243,148	3,537	162,317	430,949	4,441	48	561,915
2月 (Feb.)	224,633	3,281	169,529	400,577	4,374	-	519,444
3月 (Mar.)	189,513	2,746	140,410	366,429	4,315	8,186	474,752
4月 (Apr.)	189,602	2,770	145,229	267,756	2,356	-	541,827
5月 (May)	170,896	2,641	126,251	264,425	2,808	-	574,549
6月 (Jun.)	200,047	3,105	144,715	313,231	3,232	-	606,080
7月 (Jul.)	189,206	3,254	135,297	293,892	3,454	-	636,691
8月 (Aug.)	142,714	2,319	131,562	287,749	3,067	-	623,218
9月 (Sep.)	174,787	2,666	99,412	374,871	4,496	-	522,546
10月 (Oct.)	184,007	2,860	128,694	275,903	2,545	1,007	558,337
11月 (Nov.)	215,812	3,283	134,687	344,540	3,349	-	564,296
12月 (Dec.)	211,408	3,207	138,326	340,120	3,394	-	573,910

その他の電話応用装置
Applied telephone equipment n. e. c

電信・画像装置
Telegraph and video equipment

(5)

(6~7)

年 月 Year and Month	生産(P)		出荷(Sh)		生産(P)		出荷(Sh)	
	金額(百万円) (million yen)		販売(Sa)	金額(百万円) (million yen)	金額(百万円) (million yen)		販売(Sa)	金額(百万円) (million yen)
平成17年 (2005CY)	6,489			6,158	38,503			70,572
18 (2006CY)	5,676			5,503	37,247			62,266
19 (2007CY)	5,144			5,115	23,894			44,934
20 (2008CY)	4,610			4,657	21,715			38,167
21 (2009CY)	4,742			4,925	14,009			23,567
平成19年度 (2007FY)	4,949			4,973	22,919			42,944
20 (2008FY)	5,077			5,191	19,816			34,454
平成21年 1~3月 (Q1)	1,798			1,884	3,936			6,306
4~6月 (Q2)	1,094			1,108	3,417			5,579
7~9月 (Q3)	885			971	3,442			5,745
10~12月 (Q4)	965			962	3,214			5,937
平成21年 1月 (Jan.)	343			334	1,570			2,387
2月 (Feb.)	349			328	1,188			1,949
3月 (Mar.)	1,106			1,222	1,178			1,970
4月 (Apr.)	340			335	1,069			1,852
5月 (May)	263			266	1,042			1,691
6月 (Jun.)	491			507	1,306			2,036
7月 (Jul.)	229			244	1,142			1,894
8月 (Aug.)	295			308	1,108			1,974
9月 (Sep.)	361			419	1,192			1,877
10月 (Oct.)	302			298	1,078			1,839
11月 (Nov.)	266			291	991			1,912
12月 (Dec.)	397			373	1,145			2,186

ファクシミリ
Facsimile machines

(6)

年 月 Year and Month	生産(P)		受入(R)	出荷(Sh)			在庫(I)
	数量(台) Quantity(n)	金額(百万円) (million yen)		数量(台) Quantity(n)	販売(Sa)	その他(O)	
				数量(台) Quantity(n)	金額(百万円) (million yen)	数量(台) Quantity(n)	数量(台) Quantity(n)
平成17年 (2005CY)	338,832	32,808	1,537,072	1,865,410	64,443	4,433	85,718
18 (2006CY)	249,456	30,141	1,265,340	1,538,517	55,148	1,274	60,723
19 (2007CY)	129,913	17,146	1,136,959	1,277,593	38,102	95	49,913
20 (2008CY)	115,414	15,874	985,499	1,046,764	32,171	57	104,005
21 (2009CY)	82,787	9,421	528,255	651,479	18,759	768	19,848
平成19年度 (2007FY)	121,420	16,357	1,093,990	1,219,634	36,210	82	48,268
20 (2008FY)	105,493	14,361	917,838	960,541	28,856	39	68,068
平成21年 1~3月 (Q1)	19,702	2,777	160,697	173,382	5,017	3	68,068
4~6月 (Q2)	21,881	2,326	104,296	150,597	4,561	432	43,216
7~9月 (Q3)	20,502	2,234	118,422	157,737	4,515	321	24,082
10~12月 (Q4)	20,702	2,084	144,840	169,763	4,666	12	19,848
平成21年 1月 (Jan.)	6,659	1,176	58,756	54,271	1,995	2	72,196
2月 (Feb.)	6,562	833	50,751	63,017	1,521	-	66,492
3月 (Mar.)	6,481	768	51,190	56,094	1,501	1	68,068
4月 (Apr.)	6,759	766	40,651	50,572	1,522	43	64,863
5月 (May)	7,337	740	33,451	46,183	1,385	195	59,273
6月 (Jun.)	7,785	820	30,194	53,842	1,654	194	43,216
7月 (Jul.)	6,171	678	36,145	49,452	1,443	266	35,814
8月 (Aug.)	7,192	756	45,421	58,612	1,634	-	29,815
9月 (Sep.)	7,139	800	36,856	49,673	1,438	55	24,082
10月 (Oct.)	6,519	639	42,999	49,223	1,428	-	24,377
11月 (Nov.)	6,804	656	49,254	54,628	1,475	12	25,795
12月 (Dec.)	7,379	789	52,587	65,912	1,763	-	19,848

その他の電信・画像装置
Other telegraph and video equipment n. e. c

交換機
Switching system

電子交換機
Electronic switching system

(7)

(8~10)

(8~9)

年 月 Year and Month	生産(P)		出荷(Sh) 販売(Sa)		生産(P)		生産(P)	
	金額(百万円) (million yen)		金額(百万円) (million yen)		金額(百万円) (million yen)		金額(百万円) (million yen)	
平成17年 (2005CY)		5,695		6,129		200,854		180,228
18 (2006CY)		7,106		7,118		170,963		148,987
19 (2007CY)		6,748		6,832		142,643		122,881
20 (2008CY)		5,841		5,996		133,067		114,140
21 (2009CY)		4,588		4,808		117,664		100,928
平成19年度 (2007FY)		6,562		6,734		142,297		123,204
20 (2008FY)		5,455		5,598		122,549		104,315
平成21年 1~3月 (Q1)		1,159		1,289		34,612		29,884
4~6月 (Q2)		1,091		1,018		27,349		24,171
7~9月 (Q3)		1,208		1,230		29,094		24,724
10~12月 (Q4)		1,130		1,271		26,609		22,149
平成21年 1月 (Jan.)		394		392		9,177		7,774
2月 (Feb.)		355		428		11,074		9,677
3月 (Mar.)		410		469		14,361		12,433
4月 (Apr.)		303		330		8,837		7,828
5月 (May)		302		306		8,313		7,281
6月 (Jun.)		486		382		10,199		9,062
7月 (Jul.)		464		451		11,008		9,719
8月 (Aug.)		352		340		7,489		6,105
9月 (Sep.)		392		439		10,597		8,900
10月 (Oct.)		439		411		9,624		8,282
11月 (Nov.)		335		437		8,464		6,836
12月 (Dec.)		356		423		8,521		7,031

局用
Central office
switching system
(8)

構内用
Private branch exchange
(9)

その他の交換機・付属装置
Other switching equipment
and auxiliaries
(10)

搬送装置
Carrier transmission
equipment
(11~13)

年 月 Year and Month	生産(P)		生産(P)		生産(P)		生産(P)	
	金額(百万円) (million yen)		金額(百万円) (million yen)		金額(百万円) (million yen)		金額(百万円) (million yen)	
平成17年 (2005CY)		130,596		49,632		20,626		264,934
18 (2006CY)		104,793		44,194		21,976		271,765
19 (2007CY)		81,434		41,447		19,762		245,644
20 (2008CY)		74,698		39,442		18,927		306,890
21 (2009CY)		70,245		30,683		16,736		247,221
平成19年度 (2007FY)		82,565		40,639		19,093		268,982
20 (2008FY)		67,228		37,087		18,234		283,392
平成21年 1~3月 (Q1)		19,526		10,358		4,728		67,475
4~6月 (Q2)		18,612		5,559		3,178		59,678
7~9月 (Q3)		18,057		6,667		4,370		63,730
10~12月 (Q4)		14,050		8,099		4,460		56,338
平成21年 1月 (Jan.)		4,710		3,064		1,403		20,715
2月 (Feb.)		7,059		2,618		1,397		20,082
3月 (Mar.)		7,757		4,676		1,928		26,678
4月 (Apr.)		6,544		1,284		1,009		17,983
5月 (May)		5,210		2,071		1,032		17,100
6月 (Jun.)		6,858		2,204		1,137		24,595
7月 (Jul.)		7,580		2,139		1,289		22,098
8月 (Aug.)		4,335		1,770		1,384		18,987
9月 (Sep.)		6,142		2,758		1,697		22,645
10月 (Oct.)		6,064		2,218		1,342		18,602
11月 (Nov.)		4,237		2,599		1,628		19,410
12月 (Dec.)		3,749		3,282		1,490		18,326

デジタル伝送装置
Digital transmission equipment変復調装置
Modems

(11)

(12)

年 月 Year and Month	生産(P)		生産(P)	
	数量(台) Quantity(n)	金額(百万円) (million yen)	数量(台) Quantity(n)	金額(百万円) (million yen)
平成17年 (2005CY)	19,823	162,512	2,031,917	42,090
18 (2006CY)	15,411	169,518	1,854,613	41,465
19 (2007CY)	14,578	158,933	2,528,150	40,945
20 (2008CY)	17,334	195,070	2,293,130	43,002
21 (2009CY)	11,036	144,463	2,445,347	38,058
平成19年度 (2007FY)	16,794	178,356	2,571,014	41,311
20 (2008FY)	14,575	172,698	2,170,284	42,931
平成21年 1~3月 (Q1)	2,890	38,808	482,926	9,939
4~6月 (Q2)	2,850	35,498	762,797	11,034
7~9月 (Q3)	2,824	38,812	644,327	8,845
10~12月 (Q4)	2,472	31,345	555,297	8,240
平成21年 1月 (Jan.)	1,132	12,637	132,134	3,049
2月 (Feb.)	884	11,840	153,345	3,072
3月 (Mar.)	874	14,331	197,447	3,818
4月 (Apr.)	751	9,713	225,972	3,810
5月 (May)	762	10,233	234,500	3,201
6月 (Jun.)	1,337	15,552	302,325	4,023
7月 (Jul.)	950	13,375	265,808	3,683
8月 (Aug.)	788	11,942	170,833	2,455
9月 (Sep.)	1,086	13,495	207,686	2,707
10月 (Oct.)	918	10,604	181,069	2,743
11月 (Nov.)	818	11,002	170,278	2,590
12月 (Dec.)	736	9,739	203,950	2,907

その他の搬送装置・付属装置
Carrier transmission
equipment n.e.c
(13)無線通信機器 (衛星通信装置を含む)
Radio communication equipment
(including satellite communications equipment)
(14~26)放送装置
Broadcasting equipment
(14)

年 月 Year and Month	生産(P)		生産(P)	
	金額(百万円) (million yen)	金額(百万円) (million yen)	数量(台) Quantity(n)	金額(百万円) (million yen)
平成17年 (2005CY)	60,332	2,272,029	26,115	78,761
18 (2006CY)	60,782	2,365,100	28,397	81,488
19 (2007CY)	45,766	2,241,898	33,361	71,100
20 (2008CY)	68,818	1,937,472	103,818	71,915
21 (2009CY)	64,700	1,391,188	287,512	62,409
平成19年度 (2007FY)	49,315	2,240,393	59,612	78,573
20 (2008FY)	67,763	1,713,076	139,210	69,100
平成21年 1~3月 (Q1)	18,728	453,957	68,566	21,570
4~6月 (Q2)	13,146	327,031	71,460	9,476
7~9月 (Q3)	16,073	298,697	77,344	16,082
10~12月 (Q4)	16,753	311,503	70,142	15,281
平成21年 1月 (Jan.)	5,029	107,030	30,842	5,514
2月 (Feb.)	5,170	145,122	17,718	5,748
3月 (Mar.)	8,529	201,805	20,006	10,308
4月 (Apr.)	4,460	70,525	20,508	2,648
5月 (May)	3,666	105,969	22,119	2,883
6月 (Jun.)	5,020	150,537	28,833	3,945
7月 (Jul.)	5,040	85,398	28,866	4,173
8月 (Aug.)	4,590	84,956	22,780	4,105
9月 (Sep.)	6,443	128,343	25,698	7,804
10月 (Oct.)	5,255	80,594	22,701	3,839
11月 (Nov.)	5,818	117,132	24,871	4,548
12月 (Dec.)	5,680	113,777	22,570	6,894

無線通信装置
Radio communication equipment

(15~22)

固定通信装置
Fixed communication equipment

(15~16)

年 月 Year and Month	生産(P)		生産(P)	
	数量(台) Quantity(n)	金額(百万円) (million yen)	数量(台) Quantity(n)	金額(百万円) (million yen)
平成17年 (2005CY)	54,470,930	1,950,982	102,975	105,512
18 (2006CY)	55,129,493	2,052,046	134,739	128,968
19 (2007CY)	54,238,933	1,931,716	147,867	144,981
20 (2008CY)	44,026,696	1,589,900	446,818	141,546
21 (2009CY)	30,642,555	1,067,093	451,317	91,038
平成19年度 (2007FY)	53,787,647	1,915,247	216,048	148,553
20 (2008FY)	37,858,078	1,362,243	419,769	122,672
平成21年 1~3月 (Q1)	8,099,926	310,272	87,563	28,570
4~6月 (Q2)	7,968,938	275,442	76,974	17,164
7~9月 (Q3)	6,808,893	230,448	114,626	21,133
10~12月 (Q4)	7,764,798	250,931	172,154	24,171
平成21年 1月 (Jan.)	2,520,012	91,406	27,103	6,904
2月 (Feb.)	2,859,942	108,054	30,256	6,839
3月 (Mar.)	2,719,972	110,812	30,204	14,827
4月 (Apr.)	1,835,001	59,929	29,080	6,158
5月 (May)	2,624,266	89,233	24,042	5,910
6月 (Jun.)	3,509,671	126,280	23,852	5,096
7月 (Jul.)	2,204,704	72,649	31,874	7,380
8月 (Aug.)	2,208,594	69,243	33,305	5,756
9月 (Sep.)	2,395,595	88,556	49,447	7,997
10月 (Oct.)	2,367,973	68,076	37,344	5,777
11月 (Nov.)	3,035,772	99,982	62,344	7,453
12月 (Dec.)	2,361,053	82,873	72,466	10,941

地上系通信装置
Ground based equipment

(15)

衛星通信装置
Satellite equipment

(16)

年 月 Year and Month	生産(P)		生産(P)	
	数量(台) Quantity(n)	金額(百万円) (million yen)	数量(台) Quantity(n)	金額(百万円) (million yen)
平成17年 (2005CY)	101,188	97,473	1,787	8,039
18 (2006CY)	131,217	109,686	3,522	19,282
19 (2007CY)	145,363	134,535	2,504	10,446
20 (2008CY)	444,681	127,199	2,137	14,347
21 (2009CY)	448,914	78,345	2,403	12,693
平成19年度 (2007FY)	214,194	136,433	1,854	12,120
20 (2008FY)	416,788	108,816	2,981	13,856
平成21年 1~3月 (Q1)	85,948	21,401	1,615	7,169
4~6月 (Q2)	76,733	15,565	241	1,599
7~9月 (Q3)	114,357	19,773	269	1,360
10~12月 (Q4)	171,876	21,606	278	2,565
平成21年 1月 (Jan.)	27,024	5,831	79	1,073
2月 (Feb.)	30,142	5,703	114	1,136
3月 (Mar.)	28,782	9,867	1,422	4,960
4月 (Apr.)	29,047	5,915	33	243
5月 (May)	23,974	5,239	68	671
6月 (Jun.)	23,712	4,411	140	685
7月 (Jul.)	31,783	6,656	91	724
8月 (Aug.)	33,249	5,595	56	161
9月 (Sep.)	49,325	7,522	122	475
10月 (Oct.)	37,249	5,630	95	147
11月 (Nov.)	62,235	7,213	109	240
12月 (Dec.)	72,392	8,763	74	2,178

移動通信装置
Radio communications equipment for
mobile
(17~21)

移動局通信装置
Radio communications equipment for
mobile station
(17~20)

年 月 Year and Month	生産(P)		生産(P)	
	数量(台) Quantity(n)	金額(百万円) (million yen)	数量(台) Quantity(n)	金額(百万円) (million yen)
平成17年 (2005CY)	53,099,707	1,830,781	52,986,757	1,749,907
18 (2006CY)	53,541,036	1,908,402	53,426,375	1,818,462
19 (2007CY)	52,435,301	1,777,335	52,333,364	1,695,552
20 (2008CY)	41,664,801	1,432,955	41,567,837	1,348,050
21 (2009CY)	27,827,160	967,563	27,764,892	912,775
平成19年度 (2007FY)	51,820,745	1,753,527	51,724,777	1,665,231
20 (2008FY)	35,216,377	1,226,440	35,128,145	1,154,276
平成21年 1~3月 (Q1)	7,244,129	277,839	7,223,486	260,070
4~6月 (Q2)	7,346,196	256,864	7,333,401	245,738
7~9月 (Q3)	6,031,395	207,809	6,017,308	194,851
10~12月 (Q4)	7,205,440	225,051	7,190,697	212,116
平成21年 1月 (Jan.)	2,208,780	83,749	2,201,740	77,884
2月 (Feb.)	2,542,050	98,740	2,535,413	94,296
3月 (Mar.)	2,493,299	95,350	2,486,333	87,890
4月 (Apr.)	1,615,887	53,318	1,610,823	49,099
5月 (May)	2,435,132	82,917	2,431,502	79,552
6月 (Jun.)	3,295,177	120,629	3,291,076	117,087
7月 (Jul.)	1,965,018	64,720	1,960,699	60,621
8月 (Aug.)	1,877,319	62,931	1,872,746	59,026
9月 (Sep.)	2,189,058	80,158	2,183,863	75,204
10月 (Oct.)	2,199,419	61,866	2,195,053	57,672
11月 (Nov.)	2,855,500	91,948	2,850,581	87,465
12月 (Dec.)	2,150,521	71,237	2,145,063	66,979

陸上移動通信装置
Landing radio communication equipment

(17~19)

年 月 Year and Month	生産(P)		受入(R) Quantity(n)	出荷(Sh)			在庫(I) Quantity(n)
	数量(台) Quantity(n)	金額(百万円) (million yen)		販売(Sa)		その他(O)	
	数量(台) Quantity(n)	金額(百万円) (million yen)	数量(台) Quantity(n)	数量(台) Quantity(n)	金額(百万円) (million yen)	数量(台) Quantity(n)	数量(台) Quantity(n)
平成17年 (2005CY)	52,769,723	1,734,365	9,497,800	56,274,850	2,019,595	6,214,038	485,078
18 (2006CY)	53,202,279	1,805,339	10,343,566	58,257,043	2,190,392	5,376,156	397,724
19 (2007CY)	52,068,542	1,681,986	12,409,766	59,405,782	2,176,626	4,974,673	495,577
20 (2008CY)	41,305,104	1,334,929	9,175,346	45,247,299	1,673,324	5,251,519	477,081
21 (2009CY)	27,549,943	901,655	8,208,350	32,047,297	1,212,865	3,879,538	308,539
平成19年度 (2007FY)	51,449,382	1,649,841	11,892,967	57,999,458	2,106,228	5,309,002	510,616
20 (2008FY)	34,881,745	1,143,399	7,795,895	38,717,109	1,441,916	4,162,172	308,753
平成21年 1~3月 (Q1)	7,170,948	257,770	1,583,114	8,241,824	323,549	680,566	308,753
4~6月 (Q2)	7,289,054	241,621	2,266,556	8,585,860	328,149	1,000,665	277,838
7~9月 (Q3)	5,972,769	192,337	1,862,288	6,745,930	257,272	959,541	407,424
10~12月 (Q4)	7,117,172	209,927	2,496,392	8,473,683	303,895	1,238,766	308,539
平成21年 1月 (Jan.)	2,187,606	76,696	353,188	2,190,285	89,360	240,629	586,961
2月 (Feb.)	2,518,850	93,733	757,754	3,056,540	124,027	290,428	516,597
3月 (Mar.)	2,464,492	87,341	472,172	2,994,999	110,162	149,509	308,753
4月 (Apr.)	1,594,760	48,609	396,172	1,811,320	60,995	142,000	346,365
5月 (May)	2,417,791	77,523	881,370	2,809,150	109,906	519,277	317,099
6月 (Jun.)	3,276,503	115,489	989,014	3,965,390	157,248	339,388	277,838
7月 (Jul.)	1,946,798	60,007	753,339	2,331,440	87,538	322,928	323,607
8月 (Aug.)	1,856,104	58,618	537,915	2,039,478	77,057	313,656	364,492
9月 (Sep.)	2,169,867	73,712	571,034	2,375,012	92,677	322,957	407,424
10月 (Oct.)	2,167,309	57,113	719,598	2,336,379	72,428	432,136	525,816
11月 (Nov.)	2,827,107	86,968	1,095,999	3,538,527	137,762	532,613	377,782
12月 (Dec.)	2,122,756	65,846	680,795	2,598,777	93,705	274,017	308,539

携帯電話
Cellular telephone

(17)

年 月 Year and Month	生産(P)		受入(R) Quantity(n)	出荷(Sh)			在庫(I) Quantity(n)
	数量(台) Quantity(n)	金額(百万円) (million yen)		販売(Sa)		その他(O)	
				数量(台) Quantity(n)	金額(百万円) (million yen)	数量(台) Quantity(n)	
平成17年 (2005CY)	47,088,811	1,646,625	9,396,298	50,613,961	1,933,635	6,159,050	193,460
18 (2006CY)	48,034,135	1,703,752	10,239,025	52,969,910	2,088,518	5,320,647	176,063
19 (2007CY)	45,891,186	1,587,678	12,313,173	53,219,651	2,083,401	4,899,353	261,418
20 (2008CY)	35,325,646	1,240,390	9,091,154	39,342,907	1,581,186	5,176,720	158,591
21 (2009CY)	24,045,127	841,695	8,127,724	28,432,232	1,152,811	3,792,130	107,080
平成19年度 (2007FY)	44,929,159	1,549,329	11,794,604	51,437,332	2,006,274	5,242,373	293,990
20 (2008FY)	29,813,262	1,057,723	7,706,591	33,684,217	1,358,637	4,079,048	50,578
平成21年 1~3月 (Q1)	6,252,320	236,900	1,554,595	7,261,505	302,655	653,423	50,578
4~6月 (Q2)	6,535,984	231,771	2,251,378	7,766,600	317,559	977,091	94,249
7~9月 (Q3)	5,032,467	174,308	1,848,951	5,864,590	241,021	937,337	173,740
10~12月 (Q4)	6,224,356	198,716	2,472,800	7,539,537	291,576	1,224,279	107,080
平成21年 1月 (Jan.)	1,876,277	72,117	344,244	1,906,173	85,383	232,115	240,824
2月 (Feb.)	2,208,711	86,693	749,030	2,741,819	117,566	287,019	169,727
3月 (Mar.)	2,167,332	78,090	461,321	2,613,513	99,706	134,289	50,578
4月 (Apr.)	1,348,673	45,733	391,253	1,577,305	58,271	128,084	85,115
5月 (May)	2,187,484	74,053	875,805	2,540,581	105,836	514,755	93,068
6月 (Jun.)	2,999,827	111,985	984,320	3,648,714	153,452	334,252	94,249
7月 (Jul.)	1,641,018	56,216	750,621	2,023,675	83,988	313,304	148,909
8月 (Aug.)	1,560,251	51,966	534,240	1,794,632	71,411	307,779	140,989
9月 (Sep.)	1,831,198	66,126	564,090	2,046,283	85,622	316,254	173,740
10月 (Oct.)	1,859,732	54,432	713,390	2,012,254	69,397	426,846	307,762
11月 (Nov.)	2,532,460	84,042	1,088,730	3,243,037	134,789	529,087	156,828
12月 (Dec.)	1,832,164	60,242	670,680	2,284,246	87,390	268,346	107,080

公衆用 PHS 端末
Public personal handyphone

(18)

年 月 Year and Month	生産(P)		受入(R) Quantity(n)	出荷(Sh)			在庫(I) Quantity(n)
	数量(台) Quantity(n)	金額(百万円) (million yen)		販売(Sa)		その他(O)	
				数量(台) Quantity(n)	金額(百万円) (million yen)	数量(台) Quantity(n)	
平成17年 (2005CY)	1,658,251	34,225	7	1,652,543	34,228	171	17,301
18 (2006CY)	1,888,612	40,203	-	1,890,021	40,067	33	15,859
19 (2007CY)	2,486,446	44,698	44	2,450,084	44,150	7	52,258
20 (2008CY)	2,018,973	37,929	-	2,001,473	37,375	14,398	55,360
21 (2009CY)	900,279	16,275	-	891,197	16,380	22,084	42,358
平成19年度 (2007FY)	2,685,109	47,819	-	2,690,343	48,112	1,393	31,114
20 (2008FY)	1,525,361	29,631	-	1,469,806	28,323	22,709	63,960
平成21年 1~3月 (Q1)	265,479	5,056	-	247,175	4,730	9,704	63,960
4~6月 (Q2)	199,767	3,683	-	234,527	4,358	3,961	25,239
7~9月 (Q3)	292,661	5,309	-	213,682	3,829	8,419	95,799
10~12月 (Q4)	142,372	2,227	-	195,813	3,463	-	42,358
平成21年 1月 (Jan.)	79,457	1,199	-	64,712	973	3,300	66,805
2月 (Feb.)	93,264	1,951	-	58,400	1,180	500	101,169
3月 (Mar.)	92,758	1,906	-	124,063	2,577	5,904	63,960
4月 (Apr.)	52,328	1,084	-	50,580	938	130	65,578
5月 (May)	53,753	939	-	83,699	1,575	1,838	33,794
6月 (Jun.)	93,686	1,660	-	100,248	1,845	1,993	25,239
7月 (Jul.)	105,683	1,979	-	109,323	2,073	5,008	16,591
8月 (Aug.)	96,658	1,685	-	43,642	694	1,507	68,100
9月 (Sep.)	90,320	1,645	-	60,717	1,062	1,904	95,799
10月 (Oct.)	57,441	873	-	72,298	1,225	-	80,942
11月 (Nov.)	44,419	706	-	51,308	888	-	74,053
12月 (Dec.)	40,512	648	-	72,207	1,350	-	42,358

その他の陸上移動通信装置
Other radio communication equipment for
mobile station
(19)

年 月 Year and Month	生産(P)		受入(R) Quantity(n)	出荷(Sh)			在庫(I) Quantity(n)
	数量(台) Quantity(n)	金額(百万円) (million yen)		販売(Sa)		その他(O)	
	数量(台) Quantity(n)	金額(百万円) (million yen)	数量(台) Quantity(n)	数量(台) Quantity(n)	金額(百万円) (million yen)	数量(台) Quantity(n)	数量(台) Quantity(n)
平成17年 (2005CY)	4,024,661	53,515	101,495	4,008,346	51,732	54,817	274,317
18 (2006CY)	3,279,532	61,384	104,541	3,397,112	61,807	55,476	205,802
19 (2007CY)	3,690,910	49,610	96,549	3,736,047	49,075	75,313	181,901
20 (2008CY)	3,960,485	56,610	84,192	3,902,919	54,763	60,401	263,130
21 (2009CY)	2,604,537	43,685	80,626	2,723,868	43,674	65,324	159,101
平成19年度 (2007FY)	3,835,114	52,693	98,363	3,871,783	51,842	65,236	185,512
20 (2008FY)	3,543,122	56,045	89,304	3,563,086	54,956	60,415	194,215
平成21年 1~3月 (Q1)	653,149	15,814	28,519	733,144	16,164	17,439	194,215
4~6月 (Q2)	553,303	6,167	15,178	584,733	6,232	19,613	158,350
7~9月 (Q3)	647,641	12,720	13,337	667,658	12,422	13,785	137,885
10~12月 (Q4)	750,444	8,984	23,592	738,333	8,856	14,487	159,101
平成21年 1月 (Jan.)	231,872	3,380	8,944	219,400	3,004	5,214	279,332
2月 (Feb.)	216,875	5,089	8,724	256,321	5,281	2,909	245,701
3月 (Mar.)	204,402	7,345	10,851	257,423	7,879	9,316	194,215
4月 (Apr.)	193,759	1,792	4,919	183,435	1,786	13,786	195,672
5月 (May)	176,554	2,531	5,565	184,870	2,495	2,684	190,237
6月 (Jun.)	182,990	1,844	4,694	216,428	1,951	3,143	158,350
7月 (Jul.)	200,097	1,812	2,718	198,442	1,477	4,616	158,107
8月 (Aug.)	199,195	4,967	3,675	201,204	4,952	4,370	155,403
9月 (Sep.)	248,349	5,941	6,944	268,012	5,993	4,799	137,885
10月 (Oct.)	250,136	1,808	6,208	251,827	1,806	5,290	137,112
11月 (Nov.)	250,228	2,220	7,269	244,182	2,085	3,526	146,901
12月 (Dec.)	250,080	4,956	10,115	242,324	4,965	5,671	159,101

海上・航空移動通信装置
Marine and aeronautical radio
communication equipment
(20)

基地局通信装置
Basic exchange for mobile
customer premises
(21)

その他の無線通信装置
Other radio communication
equipment
(22)

年 月 Year and Month	生産(P)		生産(P)		生産(P)	
	数量(台) Quantity(n)	金額(百万円) (million yen)	数量(台) Quantity(n)	金額(百万円) (million yen)	数量(台) Quantity(n)	金額(百万円) (million yen)
平成17年 (2005CY)	217,034	15,542	112,950	80,874	1,268,248	14,689
18 (2006CY)	224,096	13,123	114,661	89,940	1,453,718	14,676
19 (2007CY)	264,822	13,566	101,937	81,783	1,655,765	9,400
20 (2008CY)	262,733	13,121	96,964	84,905	1,915,077	15,399
21 (2009CY)	214,949	11,120	62,268	54,788	2,364,078	8,492
平成19年度 (2007FY)	275,395	15,390	95,968	88,296	1,750,854	13,167
20 (2008FY)	246,400	10,877	88,232	72,164	2,221,932	13,131
平成21年 1~3月 (Q1)	52,538	2,300	20,643	17,769	768,234	3,863
4~6月 (Q2)	44,347	4,117	12,795	11,126	545,768	1,414
7~9月 (Q3)	44,539	2,514	14,087	12,958	662,872	1,506
10~12月 (Q4)	73,525	2,189	14,743	12,935	387,204	1,709
平成21年 1月 (Jan.)	14,134	1,188	7,040	5,865	284,129	753
2月 (Feb.)	16,563	563	6,637	4,444	287,636	2,475
3月 (Mar.)	21,841	549	6,966	7,460	196,469	635
4月 (Apr.)	16,063	490	5,064	4,219	190,034	453
5月 (May)	13,711	2,029	3,630	3,365	165,092	406
6月 (Jun.)	14,573	1,598	4,101	3,542	190,642	555
7月 (Jul.)	13,901	614	4,319	4,099	207,812	549
8月 (Aug.)	16,642	408	4,573	3,905	297,970	556
9月 (Sep.)	13,996	1,492	5,195	4,954	157,090	401
10月 (Oct.)	27,744	559	4,366	4,194	131,210	433
11月 (Nov.)	23,474	497	4,919	4,483	117,928	581
12月 (Dec.)	22,307	1,133	5,458	4,258	138,066	695

年 月 Year and Month	無線応用装置 Associated radio equipment (2 3 ~ 2 6)		レーダ装置 Radar equipment (2 3)		無線位置測定装置 Maker radio measuring equipment (2 4)		テレメータ・テレコントロール Telemeter/telecontrol (2 5)	
	生産(P)		生産(P)		生産(P)		生産(P)	
	金額(百万円) (million yen)	数量(台) Quantity(n)	金額(百万円) (million yen)	数量(台) Quantity(n)	金額(百万円) (million yen)	数量(台) Quantity(n)	金額(百万円) (million yen)	数量(台) Quantity(n)
平成17年 (2005CY)	242,286	58,477	55,556	207,754	28,722	16,755	31,830	
18 (2006CY)	231,566	42,633	57,507	184,251	23,359	15,974	26,305	
19 (2007CY)	239,082	46,420	61,069	208,969	24,598	27,587	30,694	
20 (2008CY)	275,657	69,059	86,901	160,454	33,634	23,695	30,575	
21 (2009CY)	261,686	51,152	68,568	107,162	22,848	20,100	33,329	
平成19年度 (2007FY)	246,573	47,311	65,657	202,573	32,856	28,592	31,632	
20 (2008FY)	281,733	69,048	92,939	132,099	26,799	26,558	29,162	
平成21年 1~3月 (Q1)	122,115	16,473	36,579	20,052	8,452	11,452	19,005	
4~6月 (Q2)	42,113	10,701	10,841	21,665	5,185	3,441	4,331	
7~9月 (Q3)	52,167	12,160	9,531	32,450	3,906	2,919	5,275	
10~12月 (Q4)	45,291	11,818	11,617	32,995	5,305	2,288	4,718	
平成21年 1月 (Jan.)	10,110	7,101	3,673	9,847	1,178	2,882	1,202	
2月 (Feb.)	31,320	4,539	8,918	5,131	1,197	3,644	2,854	
3月 (Mar.)	80,685	4,833	23,988	5,074	6,077	4,926	14,949	
4月 (Apr.)	7,948	3,338	3,602	6,793	1,090	828	259	
5月 (May)	13,853	3,905	3,020	7,431	1,450	886	538	
6月 (Jun.)	20,312	3,458	4,219	7,441	2,645	1,727	3,534	
7月 (Jul.)	8,576	3,273	2,385	13,912	917	777	1,097	
8月 (Aug.)	11,608	3,557	3,292	7,348	780	737	632	
9月 (Sep.)	31,983	5,330	3,854	11,190	2,209	1,405	3,546	
10月 (Oct.)	8,679	2,660	2,537	11,706	1,194	690	1,089	
11月 (Nov.)	12,602	4,453	5,303	10,703	665	746	1,001	
12月 (Dec.)	24,010	4,705	3,777	10,586	3,446	852	2,628	

年 月 Year and Month	その他の無線応用装置 Other associated radio equipment (2 6)		ネットワーク接続機器 Network access equipment (2 7 ~ 2 8)		ルーター・ハブ Router・Hub (2 7)		その他のネットワーク接続機器 Other network access equipment (2 8)	
	生産(P)		生産(P)		生産(P)		生産(P)	
	金額(百万円) (million yen)	数量(台) Quantity(n)	金額(百万円) (million yen)	数量(台) Quantity(n)	金額(百万円) (million yen)	数量(台) Quantity(n)	金額(百万円) (million yen)	数量(台) Quantity(n)
平成17年 (2005CY)	126,178	392,041	60,830	336,826	56,974	55,215	3,856	
18 (2006CY)	124,395	380,621	42,746	314,576	38,920	66,045	3,826	
19 (2007CY)	122,721	340,906	38,229	259,728	33,565	81,178	4,664	
20 (2008CY)	124,547	431,291	39,256	277,841	35,752	153,450	3,504	
21 (2009CY)	136,941	353,304	24,946	259,339	22,723	93,965	2,223	
平成19年度 (2007FY)	116,428	364,382	40,099	260,158	35,298	104,224	4,801	
20 (2008FY)	132,833	436,782	35,405	276,428	31,762	160,354	3,643	
平成21年 1~3月 (Q1)	58,079	109,398	7,257	66,190	6,121	43,208	1,136	
4~6月 (Q2)	21,756	77,241	5,796	59,060	5,432	18,181	364	
7~9月 (Q3)	33,455	88,582	7,099	72,007	6,751	16,575	348	
10~12月 (Q4)	23,651	78,083	4,794	62,082	4,419	16,001	375	
平成21年 1月 (Jan.)	4,057	32,811	2,202	23,160	2,032	9,651	170	
2月 (Feb.)	18,351	36,506	2,119	20,786	1,773	15,720	346	
3月 (Mar.)	35,671	40,081	2,936	22,244	2,316	17,837	620	
4月 (Apr.)	2,997	21,926	1,750	19,446	1,643	2,480	107	
5月 (May)	8,845	26,153	1,774	18,528	1,646	7,625	128	
6月 (Jun.)	9,914	29,162	2,272	21,086	2,143	8,076	129	
7月 (Jul.)	4,177	36,594	2,533	25,577	2,405	11,017	128	
8月 (Aug.)	6,904	25,775	2,233	22,159	2,150	3,616	83	
9月 (Sep.)	22,374	26,213	2,333	24,271	2,196	1,942	137	
10月 (Oct.)	3,859	26,136	1,324	19,641	1,206	6,495	118	
11月 (Nov.)	5,633	27,564	1,673	20,689	1,561	6,875	112	
12月 (Dec.)	14,159	24,383	1,797	21,752	1,652	2,631	145	

民生用電子機械器具
Consumer electronic appliance

(1~13)

34 民生用電子機械器具 Consumer electronic appliance	年 月 Year and Month	生産(P)		出荷(Sh)	
		金額(百万円) (million yen)		販売(Sa)	
		金額(百万円) (million yen)		金額(百万円) (million yen)	
	平成17年 (2005CY)		2,559,238		3,336,212
	18 (2006CY)		2,781,325		3,435,991
	19 (2007CY)		2,718,816		3,319,251
	20 (2008CY)		2,762,243		3,400,328
	21 (2009CY)		2,217,341		2,901,425
	平成19年度 (2007FY)		2,796,491		3,369,126
	20 (2008FY)		2,529,382		3,211,458
	平成21年 1~3月 (Q1)		415,480		573,088
	4~6月 (Q2)		538,712		663,014
	7~9月 (Q3)		564,839		731,122
	10~12月 (Q4)		698,310		934,201
	平成21年 1月 (Jan.)		122,439		150,419
	2月 (Feb.)		135,344		180,547
	3月 (Mar.)		157,697		242,122
	4月 (Apr.)		175,211		204,622
	5月 (May)		164,039		206,653
	6月 (Jun.)		199,462		251,739
	7月 (Jul.)		189,652		248,929
	8月 (Aug.)		166,719		211,080
	9月 (Sep.)		208,468		271,113
	10月 (Oct.)		229,511		269,093
	11月 (Nov.)		242,523		303,314
	12月 (Dec.)		226,276		361,794

テレビ
Television

(1~3)

年 月 Year and Month	生産(P)		受入(R) Quantity(n)	出荷(Sh)			在庫(I) Quantity(n)
	数量(台) Quantity(n)	金額(百万円) (million yen)		販売(Sa)		その他(O) Quantity(n)	
				数量(台) Quantity(n)	金額(百万円) (million yen)		
平成17年 #VALUE!	×	×	×	9,173,598	1,035,851	3,243,872	384,327
18 #VALUE!	×	×	×	8,671,857	1,122,795	3,129,183	322,512
19 #VALUE!	×	×	×	9,056,980	1,176,739	3,914,210	254,878
20 #VALUE!	×	×	×	10,402,058	1,280,444	4,440,920	424,339
21 #VALUE!	×	×	×	13,356,142	1,280,337	5,438,635	440,667
平成19年度 #VALUE!	×	×	×	9,407,667	1,203,234	4,229,234	324,936
20 #VALUE!	×	×	×	10,632,931	1,283,568	4,264,136	255,614
平成21年 1~3月 (Q1)	×	×	×	2,466,407	271,240	870,388	255,614
4~6月 (Q2)	×	×	×	2,634,315	257,284	1,144,737	287,665
7~9月 (Q3)	×	×	×	3,361,540	310,052	1,398,215	278,132
10~12月 (Q4)	×	×	×	4,893,880	441,761	2,025,295	440,667
平成21年 1月 (Jan.)	×	×	×	628,855	70,262	259,693	480,284
2月 (Feb.)	×	×	×	772,494	86,072	278,291	420,885
3月 (Mar.)	×	×	×	1,065,058	114,906	332,404	255,614
4月 (Apr.)	×	×	×	727,702	69,731	360,071	301,949
5月 (May)	×	×	×	829,797	82,157	336,802	259,339
6月 (Jun.)	×	×	×	1,076,816	105,396	447,864	287,665
7月 (Jul.)	×	×	×	1,176,019	110,069	455,139	292,485
8月 (Aug.)	×	×	×	1,017,556	92,846	419,640	316,873
9月 (Sep.)	×	×	×	1,167,965	107,137	523,436	278,132
10月 (Oct.)	×	×	×	1,130,938	102,456	585,434	490,264
11月 (Nov.)	×	×	×	1,494,798	135,916	682,145	646,333
12月 (Dec.)	×	×	×	2,268,144	203,389	757,716	440,667

注：平成17年から名称変更。

プラズマテレビ
Plasma television

(1)

年 月 Year and Month	生産(P)		受入(R) Quantity(n)	出荷(Sh)			在庫(I) Quantity(n)
	数量(台) Quantity(n)	金額(百万円) (million yen)		販売(Sa)		その他(O) Quantity(n)	
				数量(台) Quantity(n)	金額(百万円) (million yen)		
平成17年 (2005CY)	816,626	173,103	704,391	901,178	242,011	625,292	26,218
18 (2006CY)	1,097,248	192,961	856,701	1,113,204	260,489	843,034	23,929
19 (2007CY)	1,287,259	192,240	1,002,058	1,283,505	251,738	1,002,491	27,199
20 (2008CY)	1,233,854	158,166	956,286	1,266,080	226,385	936,444	14,815
21 (2009CY)	×	×	×	1,310,784	211,675	970,010	19,648
平成19年度 (2007FY)	1,325,370	194,095	1,026,096	1,306,933	249,400	1,052,468	17,653
20 (2008FY)	1,198,610	146,818	941,989	1,264,514	223,310	884,395	9,343
平成21年 1~3月 (Q1)	209,195	22,999	167,662	241,211	39,992	141,118	9,343
4~6月 (Q2)	279,843	33,932	219,014	268,754	48,145	223,693	15,753
7~9月 (Q3)	334,714	36,968	233,921	312,813	50,846	259,703	11,872
10~12月 (Q4)	×	×	×	488,006	72,692	345,496	19,648
平成21年 1月 (Jan.)	41,832	4,611	41,377	57,346	9,354	29,747	10,931
2月 (Feb.)	78,335	8,353	59,516	83,686	14,202	54,972	10,124
3月 (Mar.)	89,028	10,035	66,769	100,179	16,436	56,399	9,343
4月 (Apr.)	88,534	11,054	77,463	88,520	15,668	69,779	17,041
5月 (May)	91,925	10,683	61,120	80,140	14,249	75,954	13,992
6月 (Jun.)	99,384	12,195	80,431	100,094	18,228	77,960	15,753
7月 (Jul.)	88,311	10,659	82,062	103,658	17,759	71,190	11,278
8月 (Aug.)	119,487	12,639	63,611	88,627	14,002	94,146	11,603
9月 (Sep.)	126,916	13,670	88,248	120,528	19,085	94,367	11,872
10月 (Oct.)	149,983	15,890	90,728	120,156	18,814	113,121	19,306
11月 (Nov.)	165,612	17,006	110,625	146,301	22,267	120,755	28,487
12月 (Dec.)	×	×	×	221,549	31,611	111,620	19,648

注：平成17年から「カラー受信機 (PDP受信機を含む)」より分割・特掲。

液晶テレビ
Liquid crystal television

(2)

年 月 Year and Month	生産(P)		受入(R) Quantity(n)	出荷(Sh)			在庫(I) Quantity(n)
	数量(台) Quantity(n)	金額(百万円) (million yen)		販売(Sa)		その他(O) Quantity(n)	
				数量(台) Quantity(n)	金額(百万円) (million yen)		
平成17年 (2005CY)	4,345,107	549,670	2,364,291	4,772,741	657,749	1,910,567	146,943
18 (2006CY)	5,968,171	733,508	2,231,258	6,047,188	812,573	2,070,914	229,381
19 (2007CY)	7,308,435	817,895	2,954,177	7,405,700	914,896	2,870,578	205,813
20 (2008CY)	8,440,115	875,252	4,318,376	9,061,538	1,052,093	3,494,872	407,894
21 (2009CY)	9,419,660	777,499	7,104,082	12,042,930	1,068,213	4,468,025	420,681
平成19年度 (2007FY)	7,888,422	851,506	3,225,567	7,879,211	947,898	3,152,666	286,723
20 (2008FY)	8,112,505	828,369	4,545,132	9,324,281	1,058,979	3,374,673	245,402
平成21年 1~3月 (Q1)	1,740,543	164,541	1,049,564	2,223,458	231,015	729,137	245,402
4~6月 (Q2)	2,036,557	163,096	1,275,409	2,365,214	209,047	920,976	271,182
7~9月 (Q3)	2,351,032	186,099	1,830,420	3,048,536	259,136	1,138,207	265,891
10~12月 (Q4)	3,291,528	263,763	2,948,689	4,405,722	369,015	1,679,705	420,681
平成21年 1月 (Jan.)	582,721	53,614	277,983	570,779	60,817	229,907	467,912
2月 (Feb.)	542,647	54,211	310,614	688,416	71,790	223,267	409,490
3月 (Mar.)	615,175	56,716	460,967	964,263	98,408	275,963	245,402
4月 (Apr.)	625,528	48,569	342,461	639,067	54,025	290,266	284,062
5月 (May)	600,938	48,138	369,934	749,585	67,884	260,836	244,513
6月 (Jun.)	810,091	66,389	563,014	976,562	87,138	369,874	271,182
7月 (Jul.)	800,931	65,450	664,618	1,072,272	92,280	383,938	280,521
8月 (Aug.)	735,729	58,636	542,723	928,873	78,823	325,485	304,615
9月 (Sep.)	814,372	62,013	623,079	1,047,391	88,033	428,784	265,891
10月 (Oct.)	927,484	72,919	760,183	1,010,728	83,622	472,262	470,568
11月 (Nov.)	1,118,900	90,685	937,839	1,348,460	113,636	561,362	617,485
12月 (Dec.)	1,245,144	100,159	1,250,687	2,046,534	171,757	646,081	420,681

注：平成17年から名称変更。

その他のカラーテレビ
Other color televisions

(3)

年 月 Year and Month	生産(P)		受入(R) Quantity(n)	出荷(Sh)			在庫(I) Quantity(n)
	数量(台) Quantity(n)	金額(百万円) (million yen)		販売(Sa)		その他(O)	
				数量(台) Quantity(n)	金額(百万円) (million yen)	数量(台) Quantity(n)	
平成17年 (2005CY)	×	×	×	3,499,679	136,091	708,013	211,166
18 (2006CY)	×	×	×	1,511,465	49,733	215,235	69,202
19 (2007CY)	×	×	×	367,775	10,105	41,141	21,866
20 (2008CY)	×	×	×	74,440	1,966	9,604	1,630
21 (2009CY)	×	×	×	2,428	449	600	338
平成19年度 (2007FY)	×	×	×	221,523	5,936	24,100	20,560
20 (2008FY)	×	×	×	44,136	1,279	5,068	869
平成21年 1~3月 (Q1)	×	×	×	1,738	233	133	869
4~6月 (Q2)	×	×	×	347	92	68	730
7~9月 (Q3)	×	×	×	191	70	305	369
10~12月 (Q4)	×	×	×	152	54	94	338
平成21年 1月 (Jan.)	×	×	×	730	91	39	1,441
2月 (Feb.)	×	×	×	392	80	52	1,271
3月 (Mar.)	×	×	×	616	62	42	869
4月 (Apr.)	×	×	×	115	38	26	846
5月 (May)	×	×	×	72	24	12	834
6月 (Jun.)	×	×	×	160	30	30	730
7月 (Jul.)	×	×	×	89	30	11	686
8月 (Aug.)	×	×	×	56	21	9	655
9月 (Sep.)	×	×	×	46	19	285	369
10月 (Oct.)	×	×	×	54	20	51	390
11月 (Nov.)	×	×	×	37	13	28	361
12月 (Dec.)	×	×	×	61	21	15	338

注：平成17年から「プラズマテレビ」を分割し、名称変更。

ビデオテープレコーダ (セット) (放送用を除く)
Video tape recorder (Set) (excluding for broadcast)

(4)

年 月 Year and Month	生産(P)		受入(R) Quantity(n)	出荷(Sh)			在庫(I) Quantity(n)
	数量(台) Quantity(n)	金額(百万円) (million yen)		販売(Sa)		その他(O)	
				数量(台) Quantity(n)	金額(百万円) (million yen)	数量(台) Quantity(n)	
平成17年 (2005CY)	×	×	×	1,306,954	19,196	5,387	49,440
18 (2006CY)	×	×	×	618,630	14,399	8,779	29,627
19 (2007CY)	×	×	×	275,995	14,534	20,415	21,232
20 (2008CY)	×	×	×	244,788	16,697	2,786	15,225
21 (2009CY)	×	×	×	142,095	11,319	404	8,844
平成19年度 (2007FY)	×	×	×	246,159	15,522	20,408	18,473
20 (2008FY)	×	×	×	199,367	14,553	1,753	11,264
平成21年 1~3月 (Q1)	×	×	×	29,224	2,483	75	11,264
4~6月 (Q2)	×	×	×	33,711	2,692	160	7,636
7~9月 (Q3)	×	×	×	36,825	2,844	114	9,430
10~12月 (Q4)	×	×	×	42,335	3,300	55	8,844
平成21年 1月 (Jan.)	×	×	×	10,482	924	24	14,220
2月 (Feb.)	×	×	×	9,468	855	22	12,952
3月 (Mar.)	×	×	×	9,274	704	29	11,264
4月 (Apr.)	×	×	×	12,459	1,045	141	9,001
5月 (May)	×	×	×	9,702	773	10	8,341
6月 (Jun.)	×	×	×	11,550	874	9	7,636
7月 (Jul.)	×	×	×	11,954	886	18	7,824
8月 (Aug.)	×	×	×	10,616	819	13	9,229
9月 (Sep.)	×	×	×	14,255	1,139	83	9,430
10月 (Oct.)	×	×	×	15,143	1,192	37	9,192
11月 (Nov.)	×	×	×	13,596	1,047	12	10,143
12月 (Dec.)	×	×	×	13,596	1,061	6	8,844

DVD-ビデオ
DVD-video

(5)

年 月 Year and Month	生産(P)		受入(R) Quantity(n)	出荷(Sh)			在庫(I) Quantity(n)
	数量(台) Quantity(n)	金額(百万円) (million yen)		販売(Sa)		その他(O) Quantity(n)	
			数量(台) Quantity(n)	金額(百万円) (million yen)	数量(台) Quantity(n)		
平成17年 (2005CY)	2,232,443	94,176	4,796,254	6,946,716	237,862	120,101	349,870
18 (2006CY)	2,045,793	101,068	3,781,119	5,826,257	209,698	166,016	184,762
19 (2007CY)	1,486,150	84,892	3,971,936	5,319,309	192,321	105,404	200,395
20 (2008CY)	2,365,567	142,075	3,613,003	5,787,289	252,670	168,208	223,468
21 (2009CY)	2,115,360	117,138	3,671,032	5,731,698	223,395	102,014	176,148
平成19年度 (2007FY)	1,694,220	97,107	4,129,895	5,569,926	200,559	102,256	255,301
20 (2008FY)	2,384,544	141,724	3,376,584	5,667,053	253,925	170,308	179,068
平成21年 1~3月 (Q1)	475,744	27,483	673,309	1,170,628	46,704	22,825	179,068
4~6月 (Q2)	530,169	30,407	789,589	1,245,704	47,604	15,383	237,739
7~9月 (Q3)	395,755	21,289	879,511	1,313,038	49,147	13,839	186,128
10~12月 (Q4)	713,692	37,959	1,328,623	2,002,328	79,940	49,967	176,148
平成21年 1月 (Jan.)	145,783	8,967	282,151	376,486	15,050	7,567	267,349
2月 (Feb.)	150,197	8,604	211,120	328,029	12,572	5,390	295,247
3月 (Mar.)	179,764	9,912	180,038	466,113	19,082	9,868	179,068
4月 (Apr.)	184,881	10,288	281,106	427,232	15,688	5,253	212,570
5月 (May)	160,063	9,296	242,913	390,117	14,893	4,962	220,467
6月 (Jun.)	185,225	10,823	265,570	428,355	17,023	5,168	237,739
7月 (Jul.)	126,361	7,042	325,513	445,470	16,622	2,960	241,183
8月 (Aug.)	100,983	5,978	289,328	395,160	14,903	3,084	233,250
9月 (Sep.)	168,411	8,269	264,670	472,408	17,622	7,795	186,128
10月 (Oct.)	234,443	12,269	320,856	490,837	19,350	5,140	245,250
11月 (Nov.)	227,501	11,889	454,637	563,312	22,389	9,981	354,095
12月 (Dec.)	251,748	13,801	553,330	948,179	38,201	34,846	176,148

ビデオカメラ (放送用を除く)
Video camera(excluding for broadcast)

(6)

年 月 Year and Month	生産(P)		受入(R) Quantity(n)	出荷(Sh)			在庫(I) Quantity(n)
	数量(台) Quantity(n)	金額(百万円) (million yen)		販売(Sa)		その他(O) Quantity(n)	
			数量(台) Quantity(n)	金額(百万円) (million yen)	数量(台) Quantity(n)		
平成17年 (2005CY)	13,075,581	439,064	4,773,925	13,250,859	460,445	4,602,513	196,390
18 (2006CY)	12,524,360	391,774	3,476,477	12,766,106	417,783	3,240,563	190,558
19 (2007CY)	10,227,723	327,959	3,110,552	10,946,042	362,282	2,436,260	152,819
20 (2008CY)	7,927,788	245,666	1,510,926	8,926,344	282,746	523,965	141,224
21 (2009CY)	4,155,301	130,439	1,200,097	5,280,946	160,230	128,705	86,971
平成19年度 (2007FY)	9,725,959	312,870	2,647,183	10,695,354	350,424	1,724,524	289,940
20 (2008FY)	6,798,987	210,776	1,265,808	7,776,107	245,716	445,435	133,193
平成21年 1~3月 (Q1)	875,839	29,809	185,602	1,002,395	32,767	67,077	133,193
4~6月 (Q2)	1,066,466	30,352	336,827	1,400,215	39,316	26,493	109,778
7~9月 (Q3)	1,163,334	39,767	367,050	1,504,261	48,777	17,049	118,852
10~12月 (Q4)	1,049,662	30,511	310,618	1,374,075	39,370	18,086	86,971
平成21年 1月 (Jan.)	196,447	6,974	43,637	191,000	6,778	23,715	166,593
2月 (Feb.)	389,124	13,029	61,517	394,307	12,497	18,911	204,016
3月 (Mar.)	290,268	9,806	80,448	417,088	13,492	24,451	133,193
4月 (Apr.)	390,500	10,537	106,660	481,932	12,965	15,007	133,414
5月 (May)	340,093	9,164	120,277	457,414	12,067	4,520	131,850
6月 (Jun.)	335,873	10,651	109,890	460,869	14,284	6,966	109,778
7月 (Jul.)	353,993	11,730	93,874	424,311	13,194	5,973	127,361
8月 (Aug.)	369,443	13,135	138,380	482,133	15,810	4,816	148,235
9月 (Sep.)	439,898	14,902	134,796	597,817	19,773	6,260	118,852
10月 (Oct.)	445,533	13,243	128,764	534,795	15,155	8,041	150,313
11月 (Nov.)	364,524	10,504	93,463	486,756	13,641	3,025	118,519
12月 (Dec.)	239,605	6,764	88,391	352,524	10,574	7,020	86,971

デジタルカメラ
Digital still camera

(7~8)

年 月 Year and Month	生産(P)		受入(R) Quantity(n)	出荷(Sh)			在庫(I) Quantity(n)
	数量(台) Quantity(n)	金額(百万円) (million yen)		販売(Sa)		その他(O)	
				数量(台) Quantity(n)	金額(百万円) (million yen)	数量(台) Quantity(n)	
平成17年 (2005CY)	28,875,883	650,386	9,801,680	30,142,998	677,045	8,680,424	400,540
18 (2006CY)	37,150,161	730,988	8,186,502	38,103,682	762,072	7,286,813	346,708
19 (2007CY)	31,991,314	657,421	7,848,071	33,048,722	662,459	6,826,991	495,119
20 (2008CY)	36,273,184	705,965	7,808,698	36,563,313	715,899	7,617,947	367,374
21 (2009CY)	24,695,959	530,095	5,114,857	25,070,662	538,246	4,847,491	260,037
平成19年度 (2007FY)	33,918,007	688,228	8,215,762	34,527,886	687,516	7,309,269	608,483
20 (2008FY)	33,322,264	643,799	7,491,538	33,766,520	655,809	7,329,400	326,365
平成21年 1~3月 (Q1)	4,572,759	85,143	1,334,266	4,653,618	86,342	1,294,416	326,365
4~6月 (Q2)	7,371,833	149,671	1,385,482	7,460,638	151,838	1,334,403	288,639
7~9月 (Q3)	6,087,289	136,815	1,163,265	6,186,569	139,263	1,076,548	276,076
10~12月 (Q4)	6,664,078	158,466	1,231,844	6,769,837	160,803	1,142,124	260,037
平成21年 1月 (Jan.)	1,042,339	21,357	381,075	980,072	19,287	380,014	430,702
2月 (Feb.)	1,458,789	26,312	437,977	1,397,717	26,039	411,360	518,391
3月 (Mar.)	2,071,631	37,474	515,214	2,275,829	41,016	503,042	326,365
4月 (Apr.)	2,816,833	55,589	547,486	2,861,897	56,775	544,326	284,461
5月 (May)	2,487,692	47,088	462,151	2,513,910	47,148	456,742	263,652
6月 (Jun.)	2,067,308	46,994	375,845	2,084,831	47,915	333,335	288,639
7月 (Jul.)	1,945,776	42,926	386,657	1,929,693	42,553	356,579	334,800
8月 (Aug.)	1,715,213	37,123	300,522	1,792,817	39,466	276,698	281,020
9月 (Sep.)	2,426,300	56,766	476,086	2,464,059	57,244	443,271	276,076
10月 (Oct.)	2,629,219	60,915	485,180	2,608,939	61,147	459,740	321,796
11月 (Nov.)	2,477,218	58,263	440,025	2,469,252	58,055	411,092	358,695
12月 (Dec.)	1,557,641	39,288	306,639	1,691,646	41,601	271,292	260,037

注：平成17年から内訳「一眼レフタイプ(レンズ交換式)」、
「コンパクトタイプ」を新設。一眼レフタイプ(レンズ交換式)
Single lens reflex type(lens exchange formura)

(7)

年 月 Year and Month	生産(P)		受入(R) Quantity(n)	出荷(Sh)			在庫(I) Quantity(n)
	数量(台) Quantity(n)	金額(百万円) (million yen)		販売(Sa)		その他(O)	
				数量(台) Quantity(n)	金額(百万円) (million yen)	数量(台) Quantity(n)	
平成17年 (2005CY)	2,880,520	114,704	-	2,080,457	93,633	801,867	3,466
18 (2006CY)	3,552,275	127,028	-	2,588,391	106,129	961,138	6,365
19 (2007CY)	4,511,221	169,012	-	3,561,439	151,315	925,689	30,458
20 (2008CY)	5,300,005	211,019	6	4,462,754	195,489	834,948	32,767
21 (2009CY)	5,509,572	221,495	-	5,094,465	215,079	430,509	17,365
平成19年度 (2007FY)	4,482,949	173,800	-	3,522,120	154,695	934,046	31,076
20 (2008FY)	4,967,337	196,889	6	4,272,949	185,287	701,314	24,156
平成21年 1~3月 (Q1)	524,933	23,223	-	488,110	22,966	45,434	24,156
4~6月 (Q2)	1,537,773	61,879	-	1,445,492	59,269	65,765	50,672
7~9月 (Q3)	1,561,566	58,902	-	1,435,713	57,126	131,812	44,713
10~12月 (Q4)	1,885,300	77,491	-	1,725,150	75,718	187,498	17,365
平成21年 1月 (Jan.)	125,490	6,412	-	93,290	5,142	21,581	43,386
2月 (Feb.)	144,762	6,521	-	147,181	7,495	11,962	29,005
3月 (Mar.)	254,681	10,290	-	247,639	10,329	11,891	24,156
4月 (Apr.)	498,027	22,294	-	468,712	21,581	22,432	31,039
5月 (May)	464,922	17,658	-	407,745	15,591	27,737	60,479
6月 (Jun.)	574,824	21,927	-	569,035	22,097	15,596	50,672
7月 (Jul.)	487,244	17,702	-	470,093	17,680	19,773	48,050
8月 (Aug.)	422,909	15,009	-	394,291	15,169	53,506	23,162
9月 (Sep.)	651,413	26,191	-	571,329	24,277	58,533	44,713
10月 (Oct.)	735,476	28,831	-	694,674	28,866	63,873	21,642
11月 (Nov.)	656,589	27,421	-	591,412	26,290	60,383	26,436
12月 (Dec.)	493,235	21,239	-	439,064	20,562	63,242	17,365

注：平成17年から新設。

コンパクトタイプ
Compact type

(8)

年 月 Year and Month	生産(P)		受入(R) Quantity(n)	出荷(Sh)			在庫(I) Quantity(n)
	数量(台) Quantity(n)	金額(百万円) (million yen)		販売(Sa)		その他(O)	
				数量(台) Quantity(n)	金額(百万円) (million yen)	数量(台) Quantity(n)	
平成17年 (2005CY)	25,995,363	535,682	9,801,680	28,062,541	583,412	7,878,557	397,074
18 (2006CY)	33,597,886	603,960	8,186,502	35,515,291	655,943	6,325,675	340,343
19 (2007CY)	27,480,093	488,409	7,848,071	29,487,283	511,144	5,901,302	464,661
20 (2008CY)	30,973,179	494,946	7,808,692	32,100,559	520,410	6,782,999	334,607
21 (2009CY)	19,186,387	308,600	5,114,857	19,976,197	323,167	4,416,982	242,672
平成19年度 (2007FY)	29,435,058	514,428	8,215,762	31,005,766	532,821	6,375,223	577,407
20 (2008FY)	28,354,927	446,910	7,491,532	29,493,571	470,522	6,628,086	302,209
平成21年 1~3月 (Q1)	4,047,826	61,920	1,334,266	4,165,508	63,376	1,248,982	302,209
4~6月 (Q2)	5,834,060	87,792	1,385,482	6,015,146	92,569	1,268,638	237,967
7~9月 (Q3)	4,525,723	77,913	1,163,265	4,750,856	82,137	944,736	231,363
10~12月 (Q4)	4,778,778	80,975	1,231,844	5,044,687	85,085	954,626	242,672
平成21年 1月 (Jan.)	916,849	14,945	381,075	886,782	14,145	358,433	387,316
2月 (Feb.)	1,314,027	19,791	437,977	1,250,536	18,544	399,398	489,386
3月 (Mar.)	1,816,950	27,184	515,214	2,028,190	30,687	491,151	302,209
4月 (Apr.)	2,318,806	33,295	547,486	2,393,185	35,194	521,894	253,422
5月 (May)	2,022,770	29,430	462,151	2,106,165	31,557	429,005	203,173
6月 (Jun.)	1,492,484	25,067	375,845	1,515,796	25,818	317,739	237,967
7月 (Jul.)	1,458,532	25,224	386,657	1,459,600	24,873	336,806	286,750
8月 (Aug.)	1,292,304	22,114	300,522	1,398,526	24,297	223,192	257,858
9月 (Sep.)	1,774,887	30,575	476,086	1,892,730	32,967	384,738	231,363
10月 (Oct.)	1,893,743	32,084	485,180	1,914,265	32,281	395,867	300,154
11月 (Nov.)	1,820,629	30,842	440,025	1,877,840	31,765	350,709	332,259
12月 (Dec.)	1,064,406	18,049	306,639	1,252,582	21,039	208,050	242,672

注：平成17年から新設。

ポータブルオーディオ
Portable audio

(9)

年 月 Year and Month	生産(P)		受入(R) Quantity(n)	出荷(Sh)			在庫(I) Quantity(n)
	数量(台) Quantity(n)	金額(百万円) (million yen)		販売(Sa)		その他(O)	
				数量(台) Quantity(n)	金額(百万円) (million yen)	数量(台) Quantity(n)	
平成17年 (2005CY)	1,790,494	16,439	3,410,535	4,878,390	45,017	308,457	286,444
18 (2006CY)	312,053	3,181	3,196,077	3,388,328	25,513	198,447	212,967
19 (2007CY)	×	×	×	1,228,091	9,767	264,722	76,488
20 (2008CY)	×	×	×	237,174	2,296	82,637	13,234
21 (2009CY)	×	×	×	66,107	353	25,052	7,334
平成19年度 (2007FY)	×	×	×	601,755	4,850	86,674	90,730
20 (2008FY)	×	×	×	188,308	1,815	62,750	12,640
平成21年 1~3月 (Q1)	×	×	×	18,997	105	4,807	12,640
4~6月 (Q2)	×	×	×	16,971	87	8,224	8,845
7~9月 (Q3)	×	×	×	9,531	48	4,822	6,955
10~12月 (Q4)	×	×	×	20,608	113	7,199	7,334
平成21年 1月 (Jan.)	×	×	×	6,569	36	1,503	12,144
2月 (Feb.)	×	×	×	3,913	22	1,754	12,248
3月 (Mar.)	×	×	×	8,515	47	1,550	12,640
4月 (Apr.)	×	×	×	5,712	30	3,233	12,306
5月 (May)	×	×	×	4,587	24	2,786	11,854
6月 (Jun.)	×	×	×	6,672	33	2,205	8,845
7月 (Jul.)	×	×	×	3,275	17	1,332	9,679
8月 (Aug.)	×	×	×	3,739	18	1,402	9,231
9月 (Sep.)	×	×	×	2,517	13	2,088	6,955
10月 (Oct.)	×	×	×	539	4	1,816	6,723
11月 (Nov.)	×	×	×	9,779	54	3,044	10,243
12月 (Dec.)	×	×	×	10,290	55	2,339	7,334

注：平成17年から名称変更。

ホームオーディオ
Home audio

(10)

年 月 Year and Month	生産(P)		受入(R) Quantity(n)	出荷(Sh)			在庫(I) Quantity(n)
	数量(台) Quantity(n)	金額(百万円) (million yen)		販売(Sa)		その他(O) Quantity(n)	
				数量(台) Quantity(n)	金額(百万円) (million yen)		
平成17年 (2005CY)	573,902	12,912	2,853,129	3,029,772	52,910	390,564	169,575
18 (2006CY)	334,309	7,161	2,390,865	2,423,024	38,972	303,667	189,299
19 (2007CY)	216,572	5,014	1,578,715	1,529,990	27,570	266,990	186,113
20 (2008CY)	72,358	2,639	1,080,409	1,120,628	23,730	64,795	153,156
21 (2009CY)	44,834	873	1,001,048	975,822	19,426	58,184	165,032
平成19年度 (2007FY)	203,195	4,957	1,322,245	1,282,743	25,364	203,623	151,652
20 (2008FY)	50,681	1,852	1,044,209	1,061,560	22,606	56,419	128,262
平成21年 1~3月 (Q1)	8,871	213	186,331	196,688	3,860	23,408	128,262
4~6月 (Q2)	14,139	221	268,589	254,098	5,163	14,261	142,631
7~9月 (Q3)	13,163	236	220,779	220,891	4,407	11,684	143,998
10~12月 (Q4)	8,661	203	325,349	304,145	5,996	8,831	165,032
平成21年 1月 (Jan.)	2,456	44	71,040	67,393	1,231	16,906	142,353
2月 (Feb.)	3,004	72	51,450	55,138	1,145	3,270	138,399
3月 (Mar.)	3,411	97	63,841	74,157	1,484	3,232	128,262
4月 (Apr.)	4,764	77	87,219	89,461	1,845	5,122	125,662
5月 (May)	3,880	62	73,667	73,795	1,441	4,219	125,195
6月 (Jun.)	5,495	82	107,703	90,842	1,877	4,920	142,631
7月 (Jul.)	6,475	124	75,726	74,385	1,473	5,526	144,921
8月 (Aug.)	3,329	51	68,306	63,433	1,231	2,879	150,244
9月 (Sep.)	3,359	61	76,747	83,073	1,703	3,279	143,998
10月 (Oct.)	2,427	63	104,780	89,165	1,665	2,363	159,677
11月 (Nov.)	3,640	72	129,762	99,757	2,046	3,260	190,062
12月 (Dec.)	2,594	68	90,807	115,223	2,285	3,208	165,032

注：平成17年から「ラジオ付CD・MDシステム」、「ステレオセット」及び「デジタルオーディオディスクプレーヤ（ステレオセット用及び自動車用を除く）」を統合し、名称変更。

カーオーディオ
Car audio

(11)

年 月 Year and Month	生産(P)		受入(R) Quantity(n)	出荷(Sh)			在庫(I) Quantity(n)
	数量(台) Quantity(n)	金額(百万円) (million yen)		販売(Sa)		その他(O) Quantity(n)	
				数量(台) Quantity(n)	金額(百万円) (million yen)		
平成17年 (2005CY)	5,612,672	114,760	8,486,217	12,156,332	232,648	1,932,390	740,898
18 (2006CY)	5,291,394	114,911	8,633,242	11,822,548	229,745	2,103,715	673,154
19 (2007CY)	4,504,658	103,997	7,519,148	10,626,791	211,320	1,392,152	678,377
20 (2008CY)	3,705,301	82,651	7,029,314	9,761,996	182,749	951,409	699,444
21 (2009CY)	1,738,259	37,165	4,672,884	5,947,174	103,390	753,276	410,812
平成19年度 (2007FY)	4,274,868	99,373	7,588,153	10,553,920	209,454	1,295,002	609,463
20 (2008FY)	3,052,374	67,116	6,066,827	8,404,378	153,035	784,095	540,866
平成21年 1~3月 (Q1)	356,738	7,577	981,383	1,372,488	23,257	124,886	540,866
4~6月 (Q2)	401,905	8,461	1,090,361	1,405,142	22,604	150,678	477,312
7~9月 (Q3)	456,116	9,950	1,208,656	1,490,241	26,662	219,776	432,067
10~12月 (Q4)	523,500	11,177	1,392,484	1,679,303	30,867	257,936	410,812
平成21年 1月 (Jan.)	129,761	2,765	394,767	479,911	8,187	48,629	693,713
2月 (Feb.)	98,289	2,158	296,455	419,023	7,230	31,709	640,119
3月 (Mar.)	128,688	2,654	290,161	473,554	7,840	44,548	540,866
4月 (Apr.)	129,096	2,675	333,601	423,767	6,560	47,856	531,940
5月 (May)	120,306	2,572	348,146	458,662	7,413	43,974	497,756
6月 (Jun.)	152,503	3,214	408,614	522,713	8,631	58,848	477,312
7月 (Jul.)	140,912	3,191	428,903	504,213	8,782	79,920	462,994
8月 (Aug.)	135,071	2,869	341,559	425,093	7,445	55,678	458,853
9月 (Sep.)	180,133	3,890	438,194	560,935	10,435	84,178	432,067
10月 (Oct.)	176,553	3,927	479,627	563,597	10,443	95,912	428,738
11月 (Nov.)	184,906	3,863	506,751	595,895	10,844	90,454	434,046
12月 (Dec.)	162,041	3,387	406,106	519,811	9,580	71,570	410,812

注：平成17年から「ステレオ」と「デジタルオーディオディスクプレーヤ」を統合し、名称変更。

カーナビゲーションシステム
Car navigation system

(12)

年 月 Year and Month	生産(P)		受入(R) Quantity(n)	出荷(Sh)			在庫(I) Quantity(n)
	数量(台) Quantity(n)	金額(百万円) (million yen)		販売(Sa)		その他(O)	
				数量(台) Quantity(n)	金額(百万円) (million yen)	数量(台) Quantity(n)	
平成17年 (2005CY)	5,365,452	477,514	1,371,557	5,136,523	554,646	1,490,372	301,949
18 (2006CY)	5,332,501	475,847	1,805,432	5,446,331	595,204	1,660,032	299,189
19 (2007CY)	5,747,060	502,843	1,621,351	6,039,837	642,754	1,305,168	298,822
20 (2008CY)	5,666,313	517,898	1,511,569	5,831,748	624,266	1,251,613	393,456
21 (2009CY)	5,046,953	458,842	1,201,722	5,331,184	549,075	1,000,099	319,351
平成19年度 (2007FY)	5,912,145	519,334	1,641,120	6,154,504	652,663	1,395,826	255,752
20 (2008FY)	4,998,782	460,374	1,337,650	5,258,331	562,403	1,114,992	227,364
平成21年 1~3月 (Q1)	781,645	72,042	193,717	952,670	102,576	197,287	227,364
4~6月 (Q2)	1,265,080	117,182	284,321	1,299,844	132,530	266,800	210,121
7~9月 (Q3)	1,390,273	127,734	313,075	1,419,001	145,738	258,380	236,088
10~12月 (Q4)	1,609,955	141,884	410,609	1,659,669	168,231	277,632	319,351
平成21年 1月 (Jan.)	239,823	21,984	49,209	251,782	27,523	64,820	343,744
2月 (Feb.)	224,320	20,894	68,562	308,646	32,897	63,709	294,916
3月 (Mar.)	317,502	29,164	75,946	392,242	42,156	68,758	227,364
4月 (Apr.)	365,604	34,481	87,210	381,313	38,673	87,587	211,278
5月 (May)	370,748	35,350	61,255	367,230	39,493	70,602	205,449
6月 (Jun.)	528,728	47,351	135,856	551,301	54,364	108,611	210,121
7月 (Jul.)	514,683	46,631	116,800	530,836	53,944	94,230	216,538
8月 (Aug.)	377,484	34,409	98,427	368,979	37,266	80,930	242,540
9月 (Sep.)	498,106	46,694	97,848	519,186	54,528	83,220	236,088
10月 (Oct.)	553,298	47,901	155,911	562,353	56,293	109,200	273,744
11月 (Nov.)	548,290	48,317	152,297	567,990	58,237	95,725	310,616
12月 (Dec.)	508,367	45,666	102,401	529,326	53,701	72,707	319,351

補聴器
Hearing aid

(13)

年 月 Year and Month	生産(P)		受入(R) Quantity(n)	出荷(Sh)			在庫(I) Quantity(n)
	数量(台) Quantity(n)	金額(百万円) (million yen)		販売(Sa)		その他(O)	
				数量(台) Quantity(n)	金額(百万円) (million yen)	数量(台) Quantity(n)	
平成17年 (2005CY)	254,573	15,936	52,303	323,519	20,592	3,661	104,889
18 (2006CY)	228,373	14,823	51,048	305,473	19,810	4,323	74,514
19 (2007CY)	132,464	9,122	251,858	395,838	19,505	26,085	37,024
20 (2008CY)	282,660	13,553	111,947	368,908	18,831	23,969	38,899
21 (2009CY)	274,703	11,837	124,762	317,139	15,654	57,331	45,208
平成19年度 (2007FY)	176,075	10,489	219,621	405,760	19,540	26,356	33,153
20 (2008FY)	278,432	13,048	116,890	351,837	18,028	35,273	38,642
平成21年 1~3月 (Q1)	71,113	3,013	28,264	78,661	3,754	18,085	38,642
4~6月 (Q2)	69,635	2,932	39,139	79,552	3,896	13,798	47,892
7~9月 (Q3)	65,805	2,998	31,746	81,754	4,184	13,884	44,993
10~12月 (Q4)	68,150	2,894	25,613	77,172	3,820	11,564	45,208
平成21年 1月 (Jan.)	24,402	981	8,824	25,241	1,141	5,152	42,052
2月 (Feb.)	22,831	983	9,747	25,964	1,218	7,246	39,816
3月 (Mar.)	23,880	1,049	9,693	27,456	1,395	5,687	38,642
4月 (Apr.)	27,186	1,059	8,953	28,289	1,310	4,485	39,310
5月 (May)	21,705	911	16,940	25,313	1,244	4,428	46,341
6月 (Jun.)	20,744	962	13,246	25,950	1,342	4,885	47,892
7月 (Jul.)	22,480	1,001	10,068	27,336	1,389	3,918	47,582
8月 (Aug.)	21,361	950	7,248	25,925	1,276	3,793	44,869
9月 (Sep.)	21,964	1,047	14,430	28,493	1,519	6,173	44,993
10月 (Oct.)	26,765	1,128	10,618	27,055	1,388	5,672	48,045
11月 (Nov.)	18,391	788	7,141	22,865	1,085	2,161	46,947
12月 (Dec.)	22,994	978	7,854	27,252	1,347	3,731	45,208

35 電子部品 Parts for electronic equipment	年 月 Year and Month	電子部品 Parts for electronic equipment (1~47)	受動部品 Passive components (1~21)	抵抗器 Resistors (1~8)	
		生産(P)	生産(P)	生産(P)	
		金額(百万円) (million yen)	金額(百万円) (million yen)	数量(千個) Quantity(10 ³ n)	金額(百万円) (million yen)
平成17年 (2005CY)		2,683,408	891,464	217,329,445	122,960
18 (2006CY)		3,040,875	1,039,288	255,319,765	136,315
19 (2007CY)		3,158,307	1,130,477	259,506,947	135,641
20 (2008CY)		2,793,509	964,094	204,782,000	118,216
21 (2009CY)		1,993,769	704,794	173,193,700	76,950
平成19年度 (2007FY)		3,147,426	1,117,254	252,798,700	134,567
20 (2008FY)		2,421,089	829,593	178,351,894	101,271
平成21年	1~3月 (Q1)	377,148	122,930	29,248,118	15,030
	4~6月 (Q2)	487,289	173,457	42,556,540	18,226
	7~9月 (Q3)	557,554	199,716	50,253,388	20,812
	10~12月 (Q4)	571,778	208,691	51,135,654	22,882
平成21年	1月 (Jan.)	120,309	37,727	8,891,729	4,984
	2月 (Feb.)	117,006	38,452	9,220,666	4,746
	3月 (Mar.)	139,833	46,751	11,135,723	5,300
	4月 (Apr.)	157,060	55,903	12,927,874	5,845
	5月 (May)	153,566	53,800	13,443,548	5,727
	6月 (Jun.)	176,663	63,754	16,185,118	6,654
	7月 (Jul.)	187,488	67,017	16,798,551	6,881
	8月 (Aug.)	173,856	62,442	15,129,703	6,337
	9月 (Sep.)	196,210	70,257	18,325,134	7,594
	10月 (Oct.)	200,250	71,937	17,680,229	7,867
	11月 (Nov.)	188,603	69,350	16,863,094	7,487
	12月 (Dec.)	182,925	67,404	16,592,331	7,528

可変抵抗器
Potentiometers
(1~3)

半固定抵抗器
Semi-fixed resistors
(1)

炭素系可変抵抗器(半固定を除く)
Carbon composition potentiometers
(excluding pre-set resistors)
(2)

年 月 Year and Month	生産(P)		生産(P)		生産(P)		
	数量(千個) Quantity(10 ³ n)	金額(百万円) (million yen)	数量(千個) Quantity(10 ³ n)	金額(百万円) (million yen)	数量(千個) Quantity(10 ³ n)	金額(百万円) (million yen)	
平成17年 (2005CY)	3,056,726	42,862	2,790,679	12,073	192,990	21,908	
18 (2006CY)	3,207,989	46,645	2,901,090	12,080	219,539	23,934	
19 (2007CY)	3,116,550	46,894	2,803,349	11,564	216,334	22,658	
20 (2008CY)	2,837,421	39,843	2,577,363	10,667	186,601	18,766	
21 (2009CY)	1,730,116	21,522	1,549,551	5,934	134,393	10,179	
平成19年度 (2007FY)	3,140,379	45,940	2,833,382	11,716	211,942	21,685	
20 (2008FY)	2,332,589	33,740	2,103,192	8,816	167,154	15,829	
平成21年	1~3月 (Q1)	251,703	4,549	211,339	1,021	31,431	2,073
	4~6月 (Q2)	454,886	5,129	398,089	1,408	46,028	2,441
	7~9月 (Q3)	510,278	5,769	470,815	1,709	26,716	2,761
	10~12月 (Q4)	513,249	6,075	469,308	1,796	30,218	2,904
平成21年	1月 (Jan.)	71,016	1,587	59,483	360	8,552	699
	2月 (Feb.)	79,813	1,416	67,308	303	9,817	654
	3月 (Mar.)	100,874	1,546	84,548	358	13,062	720
	4月 (Apr.)	149,637	1,723	128,361	455	17,976	839
	5月 (May)	139,315	1,581	117,122	400	18,937	812
	6月 (Jun.)	165,934	1,825	152,606	553	9,115	790
	7月 (Jul.)	169,917	1,892	157,159	552	8,038	866
	8月 (Aug.)	161,282	1,739	149,706	570	7,896	806
	9月 (Sep.)	179,079	2,138	163,950	587	10,782	1,089
	10月 (Oct.)	171,737	2,111	156,118	612	11,293	1,066
	11月 (Nov.)	166,572	1,934	152,234	580	9,700	898
	12月 (Dec.)	174,940	2,030	160,956	604	9,225	940

その他の可変抵抗器
Miscellaneous potentiometers

(3)

固定抵抗器
Fixed resistors

(4~8)

金属皮膜固定抵抗器 (酸化金属を含む)
Fixed metal film resistors
(including Fixed metal oxide film resistors)

(4)

年 月 Year and Month	生産(P)		生産(P)		生産(P)	
	数量(千個) Quantity(10 ³ n)	金額(百万円) (million yen)	数量(千個) Quantity(10 ³ n)	金額(百万円) (million yen)	数量(千個) Quantity(10 ³ n)	金額(百万円) (million yen)
	平成17年 (2005CY)	73,057	8,881	214,272,719	80,098	2,300,688
18 (2006CY)	87,360	10,631	252,111,776	89,670	2,587,409	5,928
19 (2007CY)	96,867	12,672	256,390,397	88,747	2,329,313	5,561
20 (2008CY)	73,457	10,410	201,944,579	78,373	2,182,296	4,837
21 (2009CY)	46,172	5,409	171,463,584	55,428	1,730,255	3,636
平成19年度 (2007FY)	95,055	12,539	249,658,321	88,627	2,306,183	5,493
20 (2008FY)	62,243	9,095	176,019,305	67,531	1,943,881	4,251
平成21年 1~3月 (Q1)	8,933	1,455	28,996,415	10,481	333,335	744
4~6月 (Q2)	10,769	1,280	42,101,654	13,097	414,689	840
7~9月 (Q3)	12,747	1,299	49,743,110	15,043	479,236	947
10~12月 (Q4)	13,723	1,375	50,622,405	16,807	502,995	1,105
平成21年 1月 (Jan.)	2,981	528	8,820,713	3,397	125,064	267
2月 (Feb.)	2,688	459	9,140,853	3,330	102,066	237
3月 (Mar.)	3,264	468	11,034,849	3,754	106,205	240
4月 (Apr.)	3,300	429	12,778,237	4,122	133,908	269
5月 (May)	3,256	369	13,304,233	4,146	131,242	273
6月 (Jun.)	4,213	482	16,019,184	4,829	149,539	298
7月 (Jul.)	4,720	474	16,628,634	4,989	162,821	320
8月 (Aug.)	3,680	363	14,968,421	4,598	147,460	290
9月 (Sep.)	4,347	462	18,146,055	5,456	168,955	337
10月 (Oct.)	4,326	433	17,508,492	5,756	170,064	367
11月 (Nov.)	4,638	456	16,696,522	5,553	165,716	365
12月 (Dec.)	4,759	486	16,417,391	5,498	167,215	373

巻線固定抵抗器
Wirewound resistors

(5)

ネットワーク抵抗器
Network resistors

(6)

チップ抵抗器
Chip resistors

(7)

年 月 Year and Month	生産(P)		生産(P)		生産(P)	
	数量(千個) Quantity(10 ³ n)	金額(百万円) (million yen)	数量(千個) Quantity(10 ³ n)	金額(百万円) (million yen)	数量(千個) Quantity(10 ³ n)	金額(百万円) (million yen)
	平成17年 (2005CY)	99,490	7,685	12,309,290	9,880	194,415,875
18 (2006CY)	92,309	7,809	13,333,129	10,180	231,084,184	50,523
19 (2007CY)	78,306	7,605	16,286,101	10,533	233,294,256	50,694
20 (2008CY)	69,115	7,148	13,934,913	9,265	182,025,092	44,108
21 (2009CY)	42,288	4,003	11,382,180	7,112	155,052,826	30,871
平成19年度 (2007FY)	78,115	7,732	16,402,363	10,595	226,636,881	50,438
20 (2008FY)	59,011	5,977	12,165,357	8,105	158,394,412	37,427
平成21年 1~3月 (Q1)	8,740	798	1,914,408	1,359	26,140,572	5,620
4~6月 (Q2)	9,308	858	2,808,586	1,627	38,110,370	7,415
7~9月 (Q3)	11,311	1,005	3,120,021	1,871	45,209,500	8,625
10~12月 (Q4)	12,929	1,342	3,539,165	2,255	45,592,384	9,211
平成21年 1月 (Jan.)	2,915	296	607,919	460	7,899,586	1,778
2月 (Feb.)	2,938	253	598,062	453	8,242,852	1,759
3月 (Mar.)	2,887	249	708,427	446	9,998,134	2,083
4月 (Apr.)	2,934	250	1,012,692	545	11,359,385	2,240
5月 (May)	2,895	272	859,374	494	12,066,029	2,356
6月 (Jun.)	3,479	336	936,520	588	14,634,956	2,819
7月 (Jul.)	4,067	264	1,054,450	631	15,094,430	2,901
8月 (Aug.)	3,280	320	978,191	582	13,559,355	2,602
9月 (Sep.)	3,964	421	1,087,380	658	16,555,715	3,122
10月 (Oct.)	4,413	432	1,218,144	733	15,766,206	3,212
11月 (Nov.)	4,147	461	1,115,710	747	15,103,927	3,061
12月 (Dec.)	4,369	449	1,205,311	775	14,722,251	2,938

その他の固定抵抗器
Miscellaneous fixed resistors

(8)

固定コンデンサ
Fixed capacitors

(9~14)

アルミ電解コンデンサ
Aluminum electrolytic capacitors

(9)

年 月 Year and Month	生産(P)		生産(P)		生産(P)	
	数量(千個) Quantity(10 ³ n)	金額(百万円) (million yen)	数量(千個) Quantity(10 ³ n)	金額(百万円) (million yen)	数量(千個) Quantity(10 ³ n)	金額(百万円) (million yen)
平成17年 (2005CY)	5,147,376	13,137	491,913,675	491,376	20,193,506	159,731
18 (2006CY)	5,014,745	15,230	606,214,603	577,337	21,306,940	186,858
19 (2007CY)	4,402,421	14,354	705,360,201	648,856	20,256,358	191,292
20 (2008CY)	3,733,163	13,015	652,103,719	554,718	18,175,692	174,324
21 (2009CY)	3,256,035	9,806	576,619,882	396,284	12,744,555	123,375
平成19年度 (2007FY)	4,234,779	14,369	711,281,285	645,902	20,174,527	190,951
20 (2008FY)	3,456,644	11,771	573,094,431	470,008	15,306,086	148,230
平成21年 1~3月 (Q1)	599,360	1,960	87,503,088	65,862	1,877,762	19,246
4~6月 (Q2)	758,701	2,357	139,123,113	96,670	3,265,116	31,553
7~9月 (Q3)	923,042	2,595	170,938,869	113,539	3,680,283	35,162
10~12月 (Q4)	974,932	2,894	179,054,812	120,213	3,921,394	37,414
平成21年 1月 (Jan.)	185,229	596	25,597,279	19,994	514,784	5,696
2月 (Feb.)	194,935	628	25,097,708	20,455	599,660	6,294
3月 (Mar.)	219,196	736	36,808,101	25,413	763,318	7,256
4月 (Apr.)	269,318	818	44,605,570	30,968	1,010,010	9,741
5月 (May)	244,693	751	43,089,460	29,964	1,015,912	9,877
6月 (Jun.)	244,690	788	51,428,083	35,738	1,239,194	11,935
7月 (Jul.)	312,866	873	56,679,485	38,080	1,249,175	12,069
8月 (Aug.)	280,135	804	53,556,305	35,924	1,160,549	11,158
9月 (Sep.)	330,041	918	60,703,079	39,535	1,270,559	11,935
10月 (Oct.)	349,665	1,012	62,665,464	41,034	1,338,256	12,641
11月 (Nov.)	307,022	919	60,192,377	40,223	1,311,331	12,410
12月 (Dec.)	318,245	963	56,196,971	38,956	1,271,807	12,363

タンタル電解コンデンサ
Tantalum electrolytic capacitors

(10)

セラミックコンデンサ
Ceramic capacitors

(11)

有機フィルムコンデンサ
Plastic film capacitors

(12)

年 月 Year and Month	生産(P)		生産(P)		生産(P)	
	数量(千個) Quantity(10 ³ n)	金額(百万円) (million yen)	数量(千個) Quantity(10 ³ n)	金額(百万円) (million yen)	数量(千個) Quantity(10 ³ n)	金額(百万円) (million yen)
平成17年 (2005CY)	4,892,743	44,897	463,925,026	257,238	1,856,840	8,214
18 (2006CY)	5,411,077	47,093	576,789,310	313,732	1,730,107	7,838
19 (2007CY)	4,699,250	45,250	677,840,651	373,855	1,525,460	7,086
20 (2008CY)	3,805,967	38,598	627,766,785	305,876	1,577,028	15,648
21 (2009CY)	2,325,811	24,094	559,987,659	225,615	1,016,129	9,376
平成19年度 (2007FY)	4,529,663	44,024	683,978,863	371,954	1,568,579	7,268
20 (2008FY)	3,225,051	33,306	552,502,815	257,694	1,402,398	13,701
平成21年 1~3月 (Q1)	467,129	4,786	84,840,990	37,465	231,347	2,099
4~6月 (Q2)	572,253	6,379	134,901,735	53,164	245,038	2,148
7~9月 (Q3)	637,727	6,535	166,198,168	65,405	271,945	2,441
10~12月 (Q4)	648,702	6,394	174,046,766	69,581	267,799	2,688
平成21年 1月 (Jan.)	153,264	1,416	24,815,792	11,414	89,834	834
2月 (Feb.)	152,222	1,582	24,234,340	11,147	80,648	636
3月 (Mar.)	161,643	1,788	35,790,858	14,904	60,865	629
4月 (Apr.)	179,600	1,943	43,294,041	17,480	78,467	715
5月 (May)	187,307	2,154	41,764,223	16,231	78,045	648
6月 (Jun.)	205,346	2,282	49,843,471	19,453	88,526	785
7月 (Jul.)	214,414	2,354	55,079,104	21,466	90,255	824
8月 (Aug.)	205,880	2,124	52,056,115	20,672	85,454	744
9月 (Sep.)	217,433	2,057	59,062,949	23,267	96,236	873
10月 (Oct.)	237,991	2,281	60,936,064	23,804	96,573	913
11月 (Nov.)	224,632	2,196	58,508,795	23,348	92,774	909
12月 (Dec.)	186,079	1,917	54,601,907	22,429	78,452	866

注：平成20年4月から「その他の固定コンデンサ」を含む。

金属化有機フィルムコンデンサ
Metallized plastic film
capacitors
(13)

その他の固定コンデンサ
Miscellaneous fixed
capacitors
(14)

トランス (コイルを含む)
Transformers
(including coils)
(15~18)

年 月 Year and Month	生産(P)		生産(P)		生産(P)	
	数量(千個) Quantity(10 ³ n)	金額(百万円) (million yen)	数量(千個) Quantity(10 ³ n)	金額(百万円) (million yen)	数量(千個) Quantity(10 ³ n)	金額(百万円) (million yen)
平成17年 (2005CY)	1,025,700	19,852	19,860	1,444	18,968,091	53,945
18 (2006CY)	958,271	20,539	18,898	1,277	25,014,620	57,477
19 (2007CY)	875,972	21,531	162,510	9,842	29,150,677	58,982
20 (2008CY)	778,247	20,272	×	×	31,129,918	51,891
21 (2009CY)	545,728	13,824	×	×	26,488,006	40,388
平成19年度 (2007FY)	861,225	21,843	168,428	9,862	30,441,301	57,498
20 (2008FY)	658,081	17,077	×	×	26,562,284	45,974
平成21年 1~3月 (Q1)	85,860	2,266	×	×	3,206,739	7,496
4~6月 (Q2)	138,971	3,426	×	×	7,157,572	10,187
7~9月 (Q3)	150,746	3,996	×	×	7,960,886	11,289
10~12月 (Q4)	170,151	4,136	×	×	8,162,809	11,416
平成21年 1月 (Jan.)	23,605	634	×	×	953,935	2,475
2月 (Feb.)	30,838	796	×	×	954,900	2,327
3月 (Mar.)	31,417	836	×	×	1,297,904	2,694
4月 (Apr.)	43,452	1,089	×	×	2,367,640	3,301
5月 (May)	43,973	1,054	×	×	2,335,646	3,212
6月 (Jun.)	51,546	1,283	×	×	2,454,286	3,674
7月 (Jul.)	46,537	1,367	×	×	2,551,702	3,760
8月 (Aug.)	48,307	1,226	×	×	2,610,629	3,503
9月 (Sep.)	55,902	1,403	×	×	2,798,555	4,026
10月 (Oct.)	56,580	1,395	×	×	2,932,269	3,972
11月 (Nov.)	54,845	1,360	×	×	2,769,358	3,820
12月 (Dec.)	58,726	1,381	×	×	2,461,182	3,624

鉄芯トランス
Sheet core transformer
(15)

フェライトコアトランス
(高周波電源回路用のもの)
Ferrite core transformer
(high frequency)
(16)

インダクタ
Inductor
(17)

年 月 Year and Month	生産(P)		生産(P)		生産(P)	
	数量(千個) Quantity(10 ³ n)	金額(百万円) (million yen)	数量(千個) Quantity(10 ³ n)	金額(百万円) (million yen)	数量(千個) Quantity(10 ³ n)	金額(百万円) (million yen)
平成17年 (2005CY)	19,786	6,936	151,760	8,563	18,546,511	28,123
18 (2006CY)	18,817	6,773	185,998	9,406	24,492,955	31,603
19 (2007CY)	14,721	6,020	129,325	6,529	28,720,272	38,320
20 (2008CY)	11,124	5,388	71,554	4,096	30,989,288	36,561
21 (2009CY)	8,966	3,965	58,703	3,193	26,392,889	26,424
平成19年度 (2007FY)	13,176	5,864	90,329	5,052	30,103,044	39,143
20 (2008FY)	10,419	5,140	63,226	3,769	26,438,613	31,567
平成21年 1~3月 (Q1)	2,010	1,103	9,359	723	3,189,025	4,486
4~6月 (Q2)	2,448	1,044	12,333	743	7,133,473	6,682
7~9月 (Q3)	2,185	872	18,554	805	7,930,054	7,573
10~12月 (Q4)	2,323	946	18,457	922	8,140,337	7,683
平成21年 1月 (Jan.)	729	412	3,272	234	948,067	1,440
2月 (Feb.)	603	352	2,928	247	949,111	1,381
3月 (Mar.)	678	339	3,159	242	1,291,847	1,665
4月 (Apr.)	757	325	3,628	238	2,360,786	2,246
5月 (May)	752	334	3,857	247	2,327,624	2,105
6月 (Jun.)	939	385	4,848	258	2,445,063	2,331
7月 (Jul.)	775	306	6,094	273	2,541,471	2,453
8月 (Aug.)	660	244	6,377	228	2,600,255	2,449
9月 (Sep.)	750	322	6,083	304	2,788,328	2,671
10月 (Oct.)	824	332	6,258	317	2,924,677	2,735
11月 (Nov.)	812	327	5,997	325	2,761,991	2,505
12月 (Dec.)	687	287	6,202	280	2,453,669	2,443

その他のトランス
Other transformer

(18)

機能部品
Functional
components
(19~21)水晶振動子
Quartz crystal units

(19)

年 月 Year and Month	生産(P)		生産(P)		生産(P)	
	数量(千個) Quantity(10 ³ n)	金額(百万円) (million yen)	金額(百万円) (million yen)	数量(千個) Quantity(10 ³ n)	金額(百万円) (million yen)	金額(百万円) (million yen)
平成17年 (2005CY)	250,034	10,323	223,183	1,922,490	62,066	
18 (2006CY)	316,850	9,695	268,159	2,260,392	71,911	
19 (2007CY)	286,359	8,113	286,998	2,680,623	84,198	
20 (2008CY)	57,952	5,846	239,269	2,479,945	72,686	
21 (2009CY)	27,448	6,806	191,172	1,950,430	54,271	
平成19年度 (2007FY)	234,752	7,439	279,287	2,730,693	83,916	
20 (2008FY)	50,026	5,498	212,340	2,084,322	62,318	
平成21年 1~3月 (Q1)	6,345	1,184	34,542	272,617	9,096	
4~6月 (Q2)	9,318	1,718	48,374	475,265	13,140	
7~9月 (Q3)	10,093	2,039	54,076	579,475	15,734	
10~12月 (Q4)	1,692	1,865	54,180	623,073	16,301	
平成21年 1月 (Jan.)	1,867	389	10,274	91,294	3,147	
2月 (Feb.)	2,258	347	10,924	81,292	2,749	
3月 (Mar.)	2,220	448	13,344	100,031	3,200	
4月 (Apr.)	2,469	492	15,789	139,063	3,960	
5月 (May)	3,413	526	14,897	158,743	4,369	
6月 (Jun.)	3,436	700	17,688	177,459	4,811	
7月 (Jul.)	3,362	728	18,296	190,658	5,187	
8月 (Aug.)	3,337	582	16,678	190,372	5,146	
9月 (Sep.)	3,394	729	19,102	198,445	5,401	
10月 (Oct.)	510	588	19,064	212,381	5,593	
11月 (Nov.)	558	663	17,820	210,498	5,497	
12月 (Dec.)	624	614	17,296	200,194	5,211	

注：平成18年から「高周波トランス」と「偏向ヨーク」を統合。

フィルタ
Filter

(20)

複合部品
Multiple components

(21)

接続部品
Connecting components

(22~30)

年 月 Year and Month	生産(P)		生産(P)		生産(P)
	数量(千個) Quantity(10 ³ n)	金額(百万円) (million yen)	数量(千個) Quantity(10 ³ n)	金額(百万円) (million yen)	金額(百万円) (million yen)
平成17年 (2005CY)	2,654,683	55,497	3,509,411	105,620	561,347
18 (2006CY)	3,414,490	62,160	3,911,015	134,088	652,067
19 (2007CY)	4,596,932	74,787	4,569,264	128,013	671,861
20 (2008CY)	4,871,699	65,745	4,694,475	100,838	622,035
21 (2009CY)	5,233,179	59,386	3,600,708	77,515	463,623
平成19年度 (2007FY)	4,711,921	72,758	4,731,232	122,613	683,851
20 (2008FY)	4,622,696	60,752	4,199,482	89,270	544,674
平成21年 1~3月 (Q1)	850,169	10,625	601,925	14,821	87,079
4~6月 (Q2)	1,329,024	15,149	937,832	20,085	113,978
7~9月 (Q3)	1,545,088	17,110	1,010,402	21,232	133,253
10~12月 (Q4)	1,508,898	16,502	1,050,549	21,377	129,313
平成21年 1月 (Jan.)	236,684	3,038	166,939	4,089	27,303
2月 (Feb.)	271,261	3,473	189,626	4,702	26,658
3月 (Mar.)	342,224	4,114	245,360	6,030	33,118
4月 (Apr.)	433,833	5,118	305,970	6,711	37,713
5月 (May)	421,504	4,649	292,383	5,879	35,934
6月 (Jun.)	473,687	5,382	339,479	7,495	40,331
7月 (Jul.)	522,510	5,919	339,557	7,190	43,783
8月 (Aug.)	489,316	5,312	310,476	6,220	41,584
9月 (Sep.)	533,262	5,879	360,369	7,822	47,886
10月 (Oct.)	554,580	6,024	370,847	7,447	47,516
11月 (Nov.)	491,028	5,285	348,306	7,038	42,053
12月 (Dec.)	463,290	5,193	331,396	6,892	39,744

注：平成18年から名称変更。

スイッチ (通信・電子装置用に限る)
Switches
(only communication electronic
equipments)
(22~23)

キーボードスイッチ
Key board switches
(22)

その他のスイッチ
Miscellaneous switches
(23)

年 月 Year and Month	生産(P)		生産(P)		生産(P)	
	数量(千個) Quantity(10 ³ n)	金額(百万円) (million yen)	数量(千個) Quantity(10 ³ n)	金額(百万円) (million yen)	数量(千個) Quantity(10 ³ n)	金額(百万円) (million yen)
平成17年 (2005CY)	7,627,478	81,061	198,757	9,311	7,428,721	71,750
18 (2006CY)	8,173,384	96,307	161,289	10,490	8,012,095	85,817
19 (2007CY)	8,624,657	105,119	125,750	8,611	8,498,907	96,508
20 (2008CY)	8,074,004	100,758	117,660	7,053	7,956,344	93,705
21 (2009CY)	6,297,540	72,801	87,038	3,407	6,210,502	69,394
平成19年度 (2007FY)	8,674,997	107,592	129,346	8,545	8,545,651	99,047
20 (2008FY)	7,098,557	90,808	100,361	5,657	6,998,196	85,151
平成21年 1~3月 (Q1)	1,034,564	15,756	16,639	723	1,017,925	15,033
4~6月 (Q2)	1,538,097	17,524	24,424	921	1,513,673	16,603
7~9月 (Q3)	1,926,687	20,296	26,190	1,027	1,900,497	19,269
10~12月 (Q4)	1,798,192	19,225	19,785	736	1,778,407	18,489
平成21年 1月 (Jan.)	309,290	5,094	5,659	224	303,631	4,870
2月 (Feb.)	317,246	4,903	4,298	212	312,948	4,691
3月 (Mar.)	408,028	5,759	6,682	287	401,346	5,472
4月 (Apr.)	481,792	5,440	7,400	294	474,392	5,146
5月 (May)	478,377	5,559	8,193	300	470,184	5,259
6月 (Jun.)	577,928	6,525	8,831	327	569,097	6,198
7月 (Jul.)	635,450	6,610	9,511	377	625,939	6,233
8月 (Aug.)	603,239	6,498	8,677	338	594,562	6,160
9月 (Sep.)	687,998	7,188	8,002	312	679,996	6,876
10月 (Oct.)	658,506	6,751	7,086	257	651,420	6,494
11月 (Nov.)	571,869	6,294	6,777	222	565,092	6,072
12月 (Dec.)	567,817	6,180	5,922	257	561,895	5,923

コネクタ
Connectors
(24~29)

同軸コネクタ
Coaxial connectors
(24)

プリント基板用コネクタ
Printed wiring board
connectors
(25)

年 月 Year and Month	生産(P)		生産(P)		生産(P)	
	数量(千個) Quantity(10 ³ n)	金額(百万円) (million yen)	数量(千個) Quantity(10 ³ n)	金額(百万円) (million yen)	数量(千個) Quantity(10 ³ n)	金額(百万円) (million yen)
平成17年 (2005CY)	23,148,777	463,040	379,845	21,329	16,358,242	321,947
18 (2006CY)	27,329,096	536,899	437,563	26,214	19,548,784	383,634
19 (2007CY)	28,908,937	547,349	599,313	29,344	20,611,061	386,225
20 (2008CY)	27,026,817	503,273	604,732	29,809	19,161,998	353,415
21 (2009CY)	24,329,351	379,107	455,493	19,590	16,549,135	274,577
平成19年度 (2007FY)	29,105,985	557,160	612,049	30,751	20,843,676	394,298
20 (2008FY)	23,603,860	438,579	544,516	26,184	16,750,069	308,138
平成21年 1~3月 (Q1)	3,551,303	69,476	81,500	4,140	2,588,011	49,900
4~6月 (Q2)	5,432,397	94,030	112,414	4,512	3,861,799	69,995
7~9月 (Q3)	7,540,925	109,404	138,047	5,566	5,146,263	79,085
10~12月 (Q4)	7,804,726	106,197	123,532	5,372	4,955,062	75,597
平成21年 1月 (Jan.)	1,114,367	21,566	26,784	1,495	813,491	14,558
2月 (Feb.)	1,130,099	21,151	24,375	1,322	820,980	15,288
3月 (Mar.)	1,306,837	26,759	30,341	1,323	951,540	20,054
4月 (Apr.)	1,635,208	31,583	36,198	1,404	1,208,731	24,040
5月 (May)	1,596,627	29,621	37,096	1,440	1,134,943	22,060
6月 (Jun.)	2,200,562	32,826	39,120	1,668	1,518,125	23,895
7月 (Jul.)	2,490,377	36,037	43,117	1,729	1,682,582	25,758
8月 (Aug.)	2,429,182	33,978	43,232	1,789	1,674,931	24,820
9月 (Sep.)	2,621,366	39,389	51,698	2,048	1,788,750	28,507
10月 (Oct.)	2,770,881	39,367	44,575	1,947	1,817,252	28,867
11月 (Nov.)	2,492,224	34,507	41,207	1,796	1,562,593	24,208
12月 (Dec.)	2,541,621	32,323	37,750	1,629	1,575,217	22,522

光コネクタ
Optical connectors

(26)

丸形コネクタ
Circular connectors

(27)

角形コネクタ
Square connectors

(28)

年 月 Year and Month	生産(P)		生産(P)		生産(P)	
	数量(千個) Quantity(10 ³ n)	金額(百万円) (million yen)	数量(千個) Quantity(10 ³ n)	金額(百万円) (million yen)	数量(千個) Quantity(10 ³ n)	金額(百万円) (million yen)
平成17年 (2005CY)	40,088	6,381	369,285	18,230	1,301,577	38,275
18 (2006CY)	42,426	6,497	423,863	21,593	1,511,840	41,467
19 (2007CY)	40,198	6,408	380,352	20,197	1,554,478	41,507
20 (2008CY)	54,513	7,432	351,817	19,737	1,381,251	35,750
21 (2009CY)	63,498	6,766	279,908	10,755	915,931	26,602
平成19年度 (2007FY)	43,204	6,681	362,747	20,913	1,534,780	40,991
20 (2008FY)	55,164	7,146	288,921	16,638	1,179,598	30,582
平成21年 1~3月 (Q1)	13,028	1,585	28,162	2,292	150,026	4,391
4~6月 (Q2)	17,890	1,713	22,549	2,162	187,819	5,773
7~9月 (Q3)	16,765	1,741	96,428	2,727	261,041	8,124
10~12月 (Q4)	15,815	1,727	132,769	3,574	317,045	8,314
平成21年 1月 (Jan.)	3,607	571	6,171	874	56,253	1,621
2月 (Feb.)	3,493	478	13,421	701	46,200	1,315
3月 (Mar.)	5,928	536	8,570	717	47,573	1,455
4月 (Apr.)	5,850	550	4,633	683	55,677	1,620
5月 (May)	6,387	556	5,361	610	58,508	1,980
6月 (Jun.)	5,653	607	12,555	869	73,634	2,173
7月 (Jul.)	5,660	642	26,306	987	90,328	2,848
8月 (Aug.)	5,410	533	32,284	833	71,938	2,145
9月 (Sep.)	5,695	566	37,838	907	98,775	3,131
10月 (Oct.)	6,091	587	43,002	1,087	103,541	2,507
11月 (Nov.)	5,305	593	45,138	1,235	102,255	2,911
12月 (Dec.)	4,419	547	44,629	1,252	111,249	2,896

その他のコネクタ
Miscellaneous connectors

(29)

リレー (有線通信機器用に限る)
Relays (only for communication-
electronic equipments)

(30)

電子回路基板
Electronic circuit boards

(31~41)

年 月 Year and Month	生産(P)		生産(P)		生産(P)	
	数量(千個) Quantity(10 ³ n)	金額(百万円) (million yen)	数量(千個) Quantity(10 ³ n)	金額(百万円) (million yen)	数量(千㎡) Quantity(10 ³ m ²)	金額(百万円) (million yen)
平成17年 (2005CY)	4,699,740	56,878	360,870	17,246	24,935	833,439
18 (2006CY)	5,364,620	57,494	421,025	18,861	24,933	962,678
19 (2007CY)	5,723,535	63,668	446,617	19,393	25,346	1,002,386
20 (2008CY)	5,472,506	57,130	428,399	18,004	23,357	895,858
21 (2009CY)	6,065,386	40,817	286,033	11,715	16,429	626,147
平成19年度 (2007FY)	5,709,529	63,526	441,390	19,099	25,483	994,051
20 (2008FY)	4,785,592	49,891	366,231	15,287	20,196	771,014
平成21年 1~3月 (Q1)	692,576	7,168	42,831	1,847	2,945	117,685
4~6月 (Q2)	1,229,926	9,875	60,303	2,424	3,914	151,500
7~9月 (Q3)	1,882,381	12,161	87,502	3,553	4,687	174,897
10~12月 (Q4)	2,260,503	11,613	95,397	3,891	4,883	182,065
平成21年 1月 (Jan.)	208,061	2,447	14,654	643	968	38,372
2月 (Feb.)	221,630	2,047	14,051	604	946	35,661
3月 (Mar.)	262,885	2,674	14,126	600	1,030	43,652
4月 (Apr.)	324,119	3,286	16,962	690	1,205	47,313
5月 (May)	354,332	2,975	18,948	754	1,243	48,509
6月 (Jun.)	551,475	3,614	24,393	980	1,466	55,678
7月 (Jul.)	642,384	4,073	27,783	1,136	1,635	58,955
8月 (Aug.)	601,387	3,858	26,909	1,108	1,450	54,522
9月 (Sep.)	638,610	4,230	32,810	1,309	1,602	61,420
10月 (Oct.)	756,420	4,372	34,246	1,398	1,681	63,249
11月 (Nov.)	735,726	3,764	30,413	1,252	1,639	59,997
12月 (Dec.)	768,357	3,477	30,738	1,241	1,563	58,819

注：平成18年から名称変更。

リジッドプリント配線板
Rigid printed wiring boards
(31~36)

片面プリント配線板
Single-sided printed
wiring boards
(31)

両面プリント配線板
Double-sided printed
wiring boards
(32)

年 月 Year and Month	生産(P)		生産(P)		生産(P)	
	数量(千㎡) Quantity(10 ³ m ²)	金額(百万円) (million yen)	数量(千㎡) Quantity(10 ³ m ²)	金額(百万円) (million yen)	数量(千㎡) Quantity(10 ³ m ²)	金額(百万円) (million yen)
平成17年 (2005CY)	16,526	523,897	3,486	17,173	7,007	133,329
18 (2006CY)	16,661	608,348	3,097	14,602	7,149	145,940
19 (2007CY)	16,645	622,923	2,936	15,549	7,329	149,912
20 (2008CY)	14,902	559,337	2,518	14,464	6,460	131,415
21 (2009CY)	10,683	397,756	1,863	10,212	4,609	88,778
平成19年度 (2007FY)	16,626	619,718	2,862	15,403	7,313	149,801
20 (2008FY)	12,955	483,912	2,242	12,691	5,588	112,866
平成21年 1~3月 (Q1)	1,998	76,985	351	1,838	879	17,758
4~6月 (Q2)	2,434	93,637	447	2,482	1,054	21,523
7~9月 (Q3)	2,997	108,961	527	2,919	1,322	24,868
10~12月 (Q4)	3,253	118,173	538	2,973	1,354	24,629
平成21年 1月 (Jan.)	673	25,084	125	647	294	5,704
2月 (Feb.)	650	23,640	102	523	296	5,620
3月 (Mar.)	675	28,261	124	668	289	6,434
4月 (Apr.)	764	29,973	146	800	325	6,802
5月 (May)	760	29,681	140	773	324	6,664
6月 (Jun.)	910	33,983	162	909	404	8,057
7月 (Jul.)	1,030	36,672	190	1,007	451	8,348
8月 (Aug.)	907	33,135	155	884	400	7,569
9月 (Sep.)	1,061	39,154	182	1,028	471	8,951
10月 (Oct.)	1,105	40,062	188	1,095	492	9,067
11月 (Nov.)	1,078	38,919	180	952	428	7,515
12月 (Dec.)	1,070	39,192	169	926	434	8,047

多層プリント配線板 (4層)
Multi layer printed
wiring boards (4layers)
(33)

多層プリント配線板 (6~8層)
Multi layer printed
wiring boards (6~8layers)
(34)

多層プリント配線板 (10層以上)
Multi layer printed wiring boards
(more than 10layers)
(35)

年 月 Year and Month	生産(P)		生産(P)		生産(P)	
	数量(千㎡) Quantity(10 ³ m ²)	金額(百万円) (million yen)	数量(千㎡) Quantity(10 ³ m ²)	金額(百万円) (million yen)	数量(千㎡) Quantity(10 ³ m ²)	金額(百万円) (million yen)
平成17年 (2005CY)	3,098	108,752	1,333	108,920	267	44,329
18 (2006CY)	3,368	120,347	1,389	133,972	362	60,612
19 (2007CY)	3,071	109,861	1,491	137,851	299	53,370
20 (2008CY)	2,669	93,919	1,372	124,687	265	46,127
21 (2009CY)	1,825	62,897	925	87,284	174	29,737
平成19年度 (2007FY)	3,108	108,657	1,501	137,190	304	53,010
20 (2008FY)	2,227	79,558	1,196	108,918	225	39,793
平成21年 1~3月 (Q1)	319	12,423	173	18,106	40	6,747
4~6月 (Q2)	378	13,549	189	19,635	38	6,438
7~9月 (Q3)	509	17,207	245	23,260	48	8,137
10~12月 (Q4)	619	19,718	318	26,283	48	8,415
平成21年 1月 (Jan.)	110	4,505	62	6,272	12	2,302
2月 (Feb.)	107	3,717	57	5,397	14	2,084
3月 (Mar.)	102	4,201	55	6,437	14	2,361
4月 (Apr.)	115	4,181	59	6,382	12	2,091
5月 (May)	122	4,360	58	6,335	11	1,988
6月 (Jun.)	141	5,008	71	6,918	14	2,359
7月 (Jul.)	166	5,500	84	7,700	16	2,660
8月 (Aug.)	158	5,332	75	7,007	14	2,401
9月 (Sep.)	185	6,375	86	8,553	17	3,076
10月 (Oct.)	190	6,465	92	8,524	16	3,051
11月 (Nov.)	212	6,556	113	8,838	16	2,595
12月 (Dec.)	217	6,697	113	8,921	16	2,769

ビルドアップ多層配線板
Build-up multi layer
printed wiring boards
(36)

フレキシブルプリント配線板
Flexible printed
wiring boards
(37~38)

片面フレキシブル配線板
Single-sided flexible
printed wiring boards
(37)

年 月 Year and Month	生産(P)		生産(P)		生産(P)	
	数量(千㎡) Quantity(10 ³ m ²)	金額(百万円) (million yen)	数量(千㎡) Quantity(10 ³ m ²)	金額(百万円) (million yen)	数量(千㎡) Quantity(10 ³ m ²)	金額(百万円) (million yen)
平成17年 (2005CY)	1,335	111,394	5,470	136,096	2,877	58,156
18 (2006CY)	1,295	132,875	5,270	137,294	2,295	53,693
19 (2007CY)	1,519	156,380	5,305	141,051	2,358	48,610
20 (2008CY)	1,618	148,725	5,115	124,618	1,878	35,634
21 (2009CY)	1,287	118,848	3,528	84,503	1,049	19,568
平成19年度 (2007FY)	1,537	155,657	5,356	139,275	2,340	46,170
20 (2008FY)	1,477	130,086	4,377	108,696	1,496	29,365
平成21年 1~3月 (Q1)	236	20,113	550	16,459	166	3,996
4~6月 (Q2)	329	30,010	909	21,625	283	5,124
7~9月 (Q3)	346	32,570	1,038	24,107	305	5,581
10~12月 (Q4)	376	36,155	1,031	22,312	295	4,867
平成21年 1月 (Jan.)	71	5,654	169	5,193	51	1,257
2月 (Feb.)	75	6,299	166	5,039	53	1,290
3月 (Mar.)	90	8,160	215	6,227	63	1,449
4月 (Apr.)	106	9,717	268	6,524	83	1,542
5月 (May)	105	9,561	293	6,933	87	1,497
6月 (Jun.)	118	10,732	348	8,168	113	2,085
7月 (Jul.)	122	11,457	379	8,621	116	2,035
8月 (Aug.)	105	9,942	329	7,463	101	1,742
9月 (Sep.)	119	11,171	330	8,023	88	1,804
10月 (Oct.)	126	11,860	377	7,973	109	1,674
11月 (Nov.)	129	12,463	366	8,041	95	1,720
12月 (Dec.)	121	11,832	289	6,298	91	1,473

両面・多層フレキシブル配線板
Double-sided or Multi layer
flexible printed wiring boards
(38)

モジュール基板
Module boards
(39~40)

リジッド系モジュール基板
Rigid-system module boards
(39)

年 月 Year and Month	生産(P)		生産(P)		生産(P)	
	数量(千㎡) Quantity(10 ³ m ²)	金額(百万円) (million yen)	数量(千㎡) Quantity(10 ³ m ²)	金額(百万円) (million yen)	数量(千㎡) Quantity(10 ³ m ²)	金額(百万円) (million yen)
平成17年 (2005CY)	2,592	77,940	2,910	171,139	398	81,936
18 (2006CY)	2,975	83,601	2,973	214,983	530	128,659
19 (2007CY)	2,947	92,441	3,372	236,370	642	152,701
20 (2008CY)	3,237	88,984	3,335	211,208	676	139,546
21 (2009CY)	2,479	64,935	2,208	141,479	532	107,033
平成19年度 (2007FY)	3,016	93,105	3,480	233,173	650	149,530
20 (2008FY)	2,880	79,331	2,861	177,430	602	118,377
平成21年 1~3月 (Q1)	384	12,463	395	23,654	89	15,899
4~6月 (Q2)	626	16,501	568	35,655	137	27,317
7~9月 (Q3)	733	18,526	650	41,296	156	31,584
10~12月 (Q4)	736	17,445	595	40,874	151	32,233
平成21年 1月 (Jan.)	119	3,936	125	7,898	31	5,589
2月 (Feb.)	113	3,749	130	6,833	26	4,150
3月 (Mar.)	153	4,778	139	8,923	32	6,160
4月 (Apr.)	185	4,982	172	10,606	42	8,026
5月 (May)	205	5,436	190	11,729	44	9,108
6月 (Jun.)	235	6,083	207	13,320	51	10,183
7月 (Jul.)	264	6,586	225	13,467	52	10,054
8月 (Aug.)	227	5,721	214	13,768	51	10,646
9月 (Sep.)	242	6,219	211	14,061	53	10,884
10月 (Oct.)	267	6,299	199	15,005	57	12,131
11月 (Nov.)	270	6,321	194	12,801	48	9,929
12月 (Dec.)	198	4,825	203	13,068	46	10,173

その他のモジュール基板
Other module boards

(40)

その他の電子回路基板
Other electronic circuit boards

(41)

変換部品
Transducers

(42~43)

年 月 Year and Month	生産(P)		生産(P)		生産(P)
	数量(千㎡) Quantity(10 ³ m ²)	金額(百万円) (million yen)	数量(千㎡) Quantity(10 ³ m ²)	金額(百万円) (million yen)	金額(百万円) (million yen)
平成17年 (2005CY)	2,511	89,203	30	2,307	33,719
18 (2006CY)	2,443	86,324	28	2,053	24,767
19 (2007CY)	2,731	83,669	24	2,042	18,000
20 (2008CY)	2,659	71,662	5	695	15,908
21 (2009CY)	1,676	34,446	10	2,409	10,260
平成19年度 (2007FY)	2,830	83,643	21	1,885	17,310
20 (2008FY)	2,259	59,053	4	976	14,132
平成21年 1~3月 (Q1)	306	7,755	2	587	2,461
4~6月 (Q2)	432	8,338	2	583	2,311
7~9月 (Q3)	494	9,712	2	533	2,648
10~12月 (Q4)	445	8,641	4	706	2,840
平成21年 1月 (Jan.)	94	2,309	1	197	850
2月 (Feb.)	104	2,683	1	149	829
3月 (Mar.)	107	2,763	1	241	782
4月 (Apr.)	130	2,580	1	210	736
5月 (May)	146	2,621	1	166	766
6月 (Jun.)	155	3,137	1	207	809
7月 (Jul.)	173	3,413	1	195	925
8月 (Aug.)	163	3,122	1	156	768
9月 (Sep.)	158	3,177	1	182	955
10月 (Oct.)	142	2,874	1	209	1,014
11月 (Nov.)	146	2,872	1	236	969
12月 (Dec.)	157	2,895	1	261	857

音響部品 (スピーカ・マイクロホン)
Electroacoustics transducers
(Loudspeakers・Microphones)

(42)

磁気ヘッド
Magnetic heads

(43)

メモリ部品
Memorizing
components

(44~46)

年 月 Year and Month	生産(P)		生産(P)		生産(P)
	数量(千個) Quantity(10 ³ n)	金額(百万円) (million yen)	数量(千個) Quantity(10 ³ n)	金額(百万円) (million yen)	金額(百万円) (million yen)
平成17年 (2005CY)	75,916	18,590	132,047	15,129	217,037
18 (2006CY)	60,222	16,060	98,631	8,707	217,346
19 (2007CY)	78,725	14,138	19,414	3,862	198,408
20 (2008CY)	66,073	13,175	5,491	2,733	183,001
21 (2009CY)	26,734	8,254	2,187	2,006	113,648
平成19年度 (2007FY)	81,103	14,084	10,869	3,226	200,713
20 (2008FY)	52,894	11,604	4,155	2,528	161,588
平成21年 1~3月 (Q1)	6,106	1,949	497	512	27,608
4~6月 (Q2)	5,589	1,899	502	412	28,986
7~9月 (Q3)	7,411	2,109	645	539	28,268
10~12月 (Q4)	7,628	2,297	543	543	28,786
平成21年 1月 (Jan.)	2,124	663	175	187	9,829
2月 (Feb.)	2,417	643	163	186	8,876
3月 (Mar.)	1,565	643	159	139	8,903
4月 (Apr.)	1,834	604	147	132	9,693
5月 (May)	1,896	646	150	120	9,268
6月 (Jun.)	1,859	649	205	160	10,025
7月 (Jul.)	2,329	740	220	185	10,563
8月 (Aug.)	2,403	603	189	165	8,704
9月 (Sep.)	2,679	766	236	189	9,001
10月 (Oct.)	2,534	808	195	206	10,264
11月 (Nov.)	2,488	758	219	211	9,213
12月 (Dec.)	2,606	731	129	126	9,309

磁気テープ
Magnetic tapes
(44~45)

磁気録音・録画テープ
Magnetic sound·video
recording tapes
(44)

その他の磁気テープ
Other magnetic tapes
(45)

年 月 Year and Month	生産(P)		生産(P)		生産(P)	
	数量(千㎡) Quantity(10 ³ m ²)	金額(百万円) (million yen)	数量(千㎡) Quantity(10 ³ m ²)	金額(百万円) (million yen)	数量(千㎡) Quantity(10 ³ m ²)	金額(百万円) (million yen)
平成17年 (2005CY)	686,788	148,189	465,706	67,778	221,082	80,411
18 (2006CY)	546,888	154,033	329,091	66,569	217,797	87,464
19 (2007CY)	473,739	149,339	242,826	57,037	230,913	92,302
20 (2008CY)	467,325	137,211	233,116	51,401	234,209	85,810
21 (2009CY)	318,464	79,865	153,832	32,967	164,632	46,898
平成19年度 (2007FY)	472,407	151,815	237,156	55,616	235,251	96,199
20 (2008FY)	429,005	121,687	210,045	45,694	218,960	75,993
平成21年 1~3月 (Q1)	73,060	21,120	30,839	7,073	42,221	14,047
4~6月 (Q2)	81,676	20,591	40,845	8,495	40,831	12,096
7~9月 (Q3)	77,848	19,056	40,000	8,764	37,848	10,292
10~12月 (Q4)	85,880	19,098	42,148	8,635	43,732	10,463
平成21年 1月 (Jan.)	26,523	7,347	10,553	2,348	15,970	4,999
2月 (Feb.)	23,076	6,842	9,455	2,381	13,621	4,461
3月 (Mar.)	23,461	6,931	10,831	2,344	12,630	4,587
4月 (Apr.)	26,844	7,181	13,287	2,824	13,557	4,357
5月 (May)	26,214	6,271	13,071	2,494	13,143	3,777
6月 (Jun.)	28,618	7,139	14,487	3,177	14,131	3,962
7月 (Jul.)	30,397	7,560	15,734	3,511	14,663	4,049
8月 (Aug.)	22,455	5,702	11,323	2,649	11,132	3,053
9月 (Sep.)	24,996	5,794	12,943	2,604	12,053	3,190
10月 (Oct.)	31,047	7,043	15,626	3,136	15,421	3,907
11月 (Nov.)	27,327	6,013	13,256	2,813	14,071	3,200
12月 (Dec.)	27,506	6,042	13,266	2,686	14,240	3,356

注：平成18年から「磁気録音テープ」と「磁気録画テープ」を統合・名称変更。

光ディスク
Optical disks
(46)

スイッチング電源
Switching power
supply units
(47)

年 月 Year and Month	生産(P)		生産(P)	
	数量(千枚) Quantity(10 ³ n)	金額(百万円) (million yen)	数量(千台) Quantity(10 ³ n)	金額(百万円) (million yen)
平成17年 (2005CY)	1,451,916	68,848	62,975	124,310
18 (2006CY)	1,549,277	63,313	71,070	144,729
19 (2007CY)	1,396,998	49,069	75,956	137,175
20 (2008CY)	1,323,390	45,790	61,126	112,613
21 (2009CY)	1,033,595	33,783	33,453	75,297
平成19年度 (2007FY)	1,392,392	48,898	73,254	134,247
20 (2008FY)	1,170,774	39,901	51,825	100,088
平成21年 1~3月 (Q1)	190,429	6,488	7,382	19,385
4~6月 (Q2)	245,810	8,395	8,239	17,057
7~9月 (Q3)	299,918	9,212	8,635	18,772
10~12月 (Q4)	297,438	9,688	9,197	20,083
平成21年 1月 (Jan.)	84,137	2,482	2,318	6,228
2月 (Feb.)	56,620	2,034	2,553	6,530
3月 (Mar.)	49,672	1,972	2,511	6,627
4月 (Apr.)	70,773	2,512	2,690	5,702
5月 (May)	90,089	2,997	2,598	5,289
6月 (Jun.)	84,948	2,886	2,951	6,066
7月 (Jul.)	94,880	3,003	2,720	6,245
8月 (Aug.)	101,117	3,002	2,664	5,836
9月 (Sep.)	103,921	3,207	3,251	6,691
10月 (Oct.)	106,466	3,221	2,874	6,270
11月 (Nov.)	98,137	3,200	2,998	7,021
12月 (Dec.)	92,835	3,267	3,325	6,792

36 電子管、半導体素子 及び集積回路 Electronic tubes, semiconductor devices and integrated circuits (Electronic active devices)	電子管、半導体素子及び集積回路 Electronic tubes, semiconductor devices and integrated circuits (1~43)		電子管 Electronic tubes (1~5)	マイクロ波管 Microwave tubes (1)		PDPモジュール PDP modules (2)	
	年 月 Year and Month	生産(P)	生産(P)	生産(P)		生産(P)	
		金額(百万円) (million yen)	金額(百万円) (million yen)	数量(本) Quantity(n)	金額(百万円) (million yen)	数量(本) Quantity(n)	金額(百万円) (million yen)
平成17年 (2005CY)	6,458,399	304,031	4,430,982	10,916	2,895,255	229,582	
18 (2006CY)	6,995,057	391,878	3,507,076	9,397	5,016,246	326,050	
19 (2007CY)	7,136,487	376,859	77,055	6,555	5,159,258	312,211	
20 (2008CY)	6,780,411	356,936	67,461	6,852	6,594,312	294,782	
21 (2009CY)	4,967,140	299,058	38,675	6,220	×	×	
平成19年度 (2007FY)	7,211,291	369,562	73,681	7,599	5,305,981	304,995	
20 (2008FY)	5,891,304	355,770	58,691	6,351	6,875,740	296,292	
平成21年 1~3月 (Q1)	918,435	87,456	7,763	2,166	1,805,991	74,111	
4~6月 (Q2)	1,139,227	62,750	6,753	1,141	×	×	
7~9月 (Q3)	1,436,972	77,679	11,065	1,489	×	×	
10~12月 (Q4)	1,472,506	71,173	13,094	1,424	×	×	
平成21年 1月 (Jan.)	308,884	31,587	3,022	580	707,170	27,166	
2月 (Feb.)	279,113	28,784	2,993	973	574,944	23,991	
3月 (Mar.)	330,438	27,085	1,748	613	523,877	22,954	
4月 (Apr.)	321,020	16,579	2,154	444	×	×	
5月 (May)	362,568	18,542	1,959	336	×	×	
6月 (Jun.)	455,639	27,629	2,640	361	×	×	
7月 (Jul.)	452,845	24,193	3,265	397	×	×	
8月 (Aug.)	455,121	26,465	3,514	308	×	×	
9月 (Sep.)	529,006	27,021	4,286	784	×	×	
10月 (Oct.)	497,363	25,558	4,459	398	×	×	
11月 (Nov.)	484,699	19,697	4,441	495	×	×	
12月 (Dec.)	490,444	25,918	4,194	531	×	×	

年 月 Year and Month	表示管 Indicator tubes (3)		X線管 X-ray tubes (4)		その他の電子管 Miscellaneous electronic tubes (5)	
	生産(P)		生産(P)		生産(P)	
	数量(本) Quantity(n)	金額(百万円) (million yen)	数量(本) Quantity(n)	金額(百万円) (million yen)	数量(本) Quantity(n)	金額(百万円) (million yen)
平成17年 (2005CY)	39,616,580	20,291	81,675	14,571	1,339,643	28,671
18 (2006CY)	8,203,132	10,926	89,531	14,945	1,007,094	30,560
19 (2007CY)	9,122,129	11,405	89,078	15,679	855,761	31,009
20 (2008CY)	6,863,127	9,654	92,605	15,479	870,572	30,169
21 (2009CY)	2,930,660	6,424	75,870	13,739	650,628	×
平成19年度 (2007FY)	8,470,694	10,762	89,275	15,714	838,042	30,492
20 (2008FY)	5,886,057	8,708	90,117	15,286	827,389	29,133
平成21年 1~3月 (Q1)	668,228	1,242	19,857	3,681	163,029	6,256
4~6月 (Q2)	598,194	1,518	16,164	2,845	155,994	×
7~9月 (Q3)	716,628	1,694	18,724	3,506	144,263	×
10~12月 (Q4)	947,610	1,970	21,125	3,707	187,342	×
平成21年 1月 (Jan.)	272,771	434	6,348	1,246	58,641	2,161
2月 (Feb.)	231,618	467	6,155	1,182	56,667	2,171
3月 (Mar.)	163,839	341	7,354	1,253	47,721	1,924
4月 (Apr.)	195,103	445	5,857	1,003	55,670	×
5月 (May)	188,858	513	4,986	810	42,249	×
6月 (Jun.)	214,233	560	5,321	1,032	58,075	×
7月 (Jul.)	226,601	569	5,342	1,164	55,473	×
8月 (Aug.)	201,342	462	5,765	1,099	46,895	×
9月 (Sep.)	288,685	663	7,617	1,243	41,895	×
10月 (Oct.)	332,820	654	7,099	1,243	64,230	×
11月 (Nov.)	305,598	628	7,404	1,286	60,862	×
12月 (Dec.)	309,192	688	6,622	1,178	62,250	×

注：平成17年から「カラーテレビジョン用」、「電子計算機関連装置用」、「その他の陰極線管」を統合。

半導体素子
Semiconductor devices

(6~20)

年 月 Year and Month	生産(P)		受入(R) Quantity(10 ³ n)	消費(C) Quantity(10 ³ n)	出荷(Sh)			在庫(I) Quantity(10 ³ n)
	数量(千個) Quantity(10 ³ n)	金額(百万円) (million yen)			数量(千個) Quantity(10 ³ n)	数量(千個) Quantity(10 ³ n)	金額(百万円) (million yen)	
平成17年 (2005CY)	76,934,472	1,059,100	39,886,337	532,738	79,106,393	908,816	37,830,790	3,450,561
18 (2006CY)	85,781,746	1,127,415	43,566,598	530,543	87,056,250	989,577	41,098,504	4,524,367
19 (2007CY)	88,854,769	1,124,980	44,732,281	438,789	90,160,080	1,028,792	43,152,418	4,717,819
20 (2008CY)	85,819,803	1,116,522	41,838,930	514,007	85,423,637	988,480	39,241,655	7,197,525
21 (2009CY)	62,434,435	852,580	30,898,665	584,917	64,789,240	703,375	28,009,426	7,148,792
平成19年度 (2007FY)	90,603,627	1,143,330	45,425,406	445,859	91,140,109	1,047,955	44,005,790	5,406,588
20 (2008FY)	72,742,490	975,280	34,884,189	487,073	73,699,455	848,027	32,481,840	6,365,317
平成21年 1~3月 (Q1)	9,227,721	151,179	4,264,231	90,390	10,225,542	125,445	4,008,505	6,365,317
4~6月 (Q2)	15,527,235	197,383	7,433,810	109,385	15,247,000	158,610	6,994,184	6,975,788
7~9月 (Q3)	19,518,677	244,011	9,679,386	197,815	19,455,078	208,104	8,637,022	7,883,571
10~12月 (Q4)	18,160,802	260,007	9,521,238	187,327	19,861,620	211,216	8,369,715	7,148,792
平成21年 1月 (Jan.)	3,362,934	55,197	1,500,939	34,605	3,338,069	43,767	1,351,097	7,337,901
2月 (Feb.)	2,535,529	45,117	1,240,467	27,548	3,042,841	38,023	1,211,715	6,831,797
3月 (Mar.)	3,329,258	50,865	1,522,825	28,237	3,844,632	43,655	1,445,693	6,365,317
4月 (Apr.)	4,626,055	58,104	2,091,218	29,141	4,606,445	48,462	2,048,336	6,398,668
5月 (May)	4,943,386	61,574	2,420,837	34,018	4,875,939	47,870	2,228,408	6,624,530
6月 (Jun.)	5,957,794	77,705	2,921,755	46,226	5,764,616	62,278	2,717,440	6,975,788
7月 (Jul.)	6,387,432	81,227	3,198,381	62,722	6,446,675	68,061	2,873,162	7,178,930
8月 (Aug.)	6,250,916	75,812	3,152,798	61,652	6,146,864	64,507	2,657,000	7,716,999
9月 (Sep.)	6,880,329	86,972	3,328,207	73,441	6,861,539	75,536	3,106,860	7,883,571
10月 (Oct.)	6,266,529	85,043	3,117,934	63,927	6,876,262	71,158	2,928,149	7,399,575
11月 (Nov.)	5,827,551	87,869	3,187,039	53,049	6,466,012	71,005	2,665,225	7,231,847
12月 (Dec.)	6,066,722	87,095	3,216,265	70,351	6,519,346	69,053	2,776,341	7,148,792

シリコンダイオード
Silicon diodes

(6)

年 月 Year and Month	生産(P)		受入(R) Quantity(10 ³ n)	消費(C) Quantity(10 ³ n)	出荷(Sh)			在庫(I) Quantity(10 ³ n)
	数量(千個) Quantity(10 ³ n)	金額(百万円) (million yen)			数量(千個) Quantity(10 ³ n)	数量(千個) Quantity(10 ³ n)	金額(百万円) (million yen)	
平成17年 (2005CY)	18,235,141	52,346	12,357,924	12,242	18,838,754	54,041	12,172,667	827,518
18 (2006CY)	20,053,328	54,222	13,214,894	15,893	19,805,528	54,412	13,202,022	1,446,585
19 (2007CY)	19,307,488	46,308	13,665,077	15,658	18,407,908	49,680	14,571,046	1,425,274
20 (2008CY)	16,620,452	39,896	12,339,222	15,485	15,369,199	40,982	13,109,235	1,891,028
21 (2009CY)	10,285,206	20,001	8,896,880	10,445	10,446,033	24,207	8,862,185	1,754,437
平成19年度 (2007FY)	19,480,561	46,563	13,756,426	15,708	18,100,251	48,625	15,041,895	1,640,462
20 (2008FY)	13,598,248	31,985	10,247,468	14,174	13,040,944	34,376	10,710,561	1,720,496
平成21年 1~3月 (Q1)	1,666,252	3,501	1,223,446	2,455	1,755,884	4,494	1,301,887	1,720,496
4~6月 (Q2)	2,750,058	4,872	2,191,634	1,734	2,421,189	5,573	2,322,271	1,916,995
7~9月 (Q3)	3,348,683	6,179	2,671,844	3,222	2,996,525	6,770	2,739,343	2,198,437
10~12月 (Q4)	2,520,213	5,449	2,809,956	3,034	3,272,435	7,370	2,498,684	1,754,437
平成21年 1月 (Jan.)	579,970	1,326	442,267	660	630,546	1,691	425,604	1,856,453
2月 (Feb.)	423,567	946	339,478	959	507,638	1,336	387,196	1,723,705
3月 (Mar.)	662,715	1,229	441,701	836	617,700	1,467	489,087	1,720,496
4月 (Apr.)	790,800	1,441	636,199	445	731,637	1,696	717,634	1,697,782
5月 (May)	875,602	1,433	707,529	471	774,498	1,778	720,379	1,785,563
6月 (Jun.)	1,083,656	1,998	847,906	818	915,054	2,099	884,258	1,916,995
7月 (Jul.)	1,131,031	2,033	873,603	1,383	1,011,351	2,283	918,391	1,990,507
8月 (Aug.)	1,050,791	2,056	869,779	1,425	964,119	2,139	787,404	2,158,129
9月 (Sep.)	1,166,861	2,090	928,462	414	1,021,055	2,348	1,033,548	2,198,437
10月 (Oct.)	797,229	1,662	938,849	360	1,174,841	2,514	974,028	1,785,288
11月 (Nov.)	816,255	1,845	957,158	833	1,066,824	2,438	751,167	1,739,858
12月 (Dec.)	906,729	1,942	913,949	1,841	1,030,770	2,418	773,489	1,754,437

整流素子 (100mA以上)
Rectifiers devices (100mA or more)

(7)

年 月 Year and Month	生産(P)		受入(R)	消費(C)	出荷(Sh)			在庫(I)
	数量(千個) Quantity(10 ³ n)	金額(百万円) (million yen)	数量(千個) Quantity(10 ³ n)	数量(千個) Quantity(10 ³ n)	販売(Sa)		その他(O) 数量(千個) Quantity(10 ³ n)	数量(千個) Quantity(10 ³ n)
					数量(千個) Quantity(10 ³ n)	金額(百万円) (million yen)		
平成17年 (2005CY)	8,891,441	77,637	2,481,698	87,293	7,171,136	73,199	4,144,845	266,722
18 (2006CY)	9,608,718	83,362	2,460,688	112,989	7,005,752	74,556	4,905,558	311,831
19 (2007CY)	11,018,637	90,123	2,465,769	60,999	8,178,919	86,100	5,052,457	793,164
20 (2008CY)	10,280,861	86,272	2,414,063	74,893	7,740,858	78,845	4,583,933	1,088,405
21 (2009CY)	7,416,255	62,862	2,118,849	65,955	5,913,825	55,493	3,124,037	1,519,692
平成19年度 (2007FY)	11,031,105	89,443	2,454,154	56,491	8,120,935	85,714	5,044,318	918,544
20 (2008FY)	8,591,253	74,534	2,299,791	76,661	6,866,634	68,896	3,688,375	1,177,918
平成21年 1~3月 (Q1)	1,120,277	10,936	497,784	14,263	1,111,052	11,158	403,233	1,177,918
4~6月 (Q2)	1,554,930	14,090	503,148	16,069	1,257,036	12,217	662,125	1,300,765
7~9月 (Q3)	2,237,148	18,269	542,017	21,243	1,590,098	15,269	1,002,810	1,465,779
10~12月 (Q4)	2,503,900	19,567	575,900	14,380	1,955,639	16,849	1,055,869	1,519,692
平成21年 1月 (Jan.)	443,957	4,246	177,464	8,265	390,879	3,833	146,472	1,164,210
2月 (Feb.)	355,660	3,371	158,636	4,085	344,191	3,425	126,062	1,204,169
3月 (Mar.)	320,660	3,319	161,684	1,913	375,982	3,900	130,699	1,177,918
4月 (Apr.)	442,385	4,249	160,561	2,978	399,203	3,833	166,326	1,212,356
5月 (May)	460,586	4,183	170,568	4,950	388,222	3,762	200,839	1,249,499
6月 (Jun.)	651,959	5,658	172,019	8,141	469,611	4,622	294,960	1,300,765
7月 (Jul.)	737,640	6,219	174,120	4,552	507,415	4,965	317,305	1,383,254
8月 (Aug.)	681,488	5,612	183,431	7,613	476,068	4,661	314,149	1,450,342
9月 (Sep.)	818,020	6,438	184,466	9,078	606,615	5,643	371,356	1,465,779
10月 (Oct.)	845,233	6,639	189,813	2,914	667,904	5,662	346,636	1,483,372
11月 (Nov.)	835,178	6,561	194,568	4,692	646,160	5,658	349,709	1,512,559
12月 (Dec.)	823,489	6,367	191,519	6,774	641,575	5,529	359,524	1,519,692

トランジスタ
Transistors

(8~11)

年 月 Year and Month	生産(P)		受入(R)	消費(C)	出荷(Sh)			在庫(I)
	数量(千個) Quantity(10 ³ n)	金額(百万円) (million yen)	数量(千個) Quantity(10 ³ n)	数量(千個) Quantity(10 ³ n)	販売(Sa)		その他(O) 数量(千個) Quantity(10 ³ n)	数量(千個) Quantity(10 ³ n)
					数量(千個) Quantity(10 ³ n)	金額(百万円) (million yen)		
平成17年 (2005CY)	23,264,764	295,033	15,544,213	37,992	24,188,090	298,370	14,745,564	1,398,001
18 (2006CY)	25,384,551	322,591	17,525,632	41,228	27,130,807	332,054	15,553,733	1,618,746
19 (2007CY)	25,280,970	331,029	18,316,243	37,133	27,426,699	348,386	16,235,059	1,544,815
20 (2008CY)	24,128,412	317,315	17,967,061	37,338	26,026,418	321,818	14,902,081	2,674,469
21 (2009CY)	15,197,459	201,846	12,562,760	28,579	18,070,726	215,410	9,974,973	2,360,417
平成19年度 (2007FY)	25,773,197	339,137	18,919,484	37,480	28,007,586	353,889	16,519,853	1,832,052
20 (2008FY)	20,093,214	266,309	14,686,231	34,069	21,853,826	271,762	12,397,260	2,326,353
平成21年 1~3月 (Q1)	2,260,211	34,942	1,417,380	5,983	2,638,039	37,375	1,381,687	2,326,353
4~6月 (Q2)	3,661,191	45,791	3,225,278	4,704	4,415,598	47,139	2,562,123	2,230,396
7~9月 (Q3)	4,691,597	59,378	4,246,840	10,535	5,672,330	66,547	3,088,013	2,397,956
10~12月 (Q4)	4,584,460	61,735	3,673,262	7,357	5,344,759	64,349	2,943,150	2,360,417
平成21年 1月 (Jan.)	921,033	13,172	468,347	1,657	918,429	13,111	458,571	2,685,192
2月 (Feb.)	560,331	10,174	399,998	2,254	736,265	11,363	419,323	2,487,680
3月 (Mar.)	778,847	11,596	549,035	2,072	983,345	12,901	503,793	2,326,353
4月 (Apr.)	1,074,693	12,983	868,780	1,294	1,275,042	13,685	756,694	2,236,794
5月 (May)	1,195,250	14,973	1,056,665	1,275	1,427,199	13,958	833,530	2,226,705
6月 (Jun.)	1,391,248	17,835	1,299,833	2,135	1,713,357	19,496	971,899	2,230,396
7月 (Jul.)	1,470,489	18,943	1,432,737	3,411	1,923,857	22,506	1,010,724	2,195,633
8月 (Aug.)	1,504,244	18,926	1,392,974	3,305	1,809,419	20,484	977,316	2,302,809
9月 (Sep.)	1,716,864	21,509	1,421,129	3,819	1,939,054	23,557	1,099,973	2,397,956
10月 (Oct.)	1,431,952	19,496	1,166,464	998	1,829,660	21,712	1,012,397	2,153,321
11月 (Nov.)	1,541,876	20,532	1,226,311	2,054	1,722,064	21,123	958,232	2,239,158
12月 (Dec.)	1,610,632	21,707	1,280,487	4,305	1,793,035	21,514	972,521	2,360,417

シリコントランジスタ
Silicon transistors

(8~9)

年 月 Year and Month	生産(P)		受入(R)	消費(C)	出荷(Sh)			在庫(I)
	数量(千個) Quantity(10 ³ n)	金額(百万円) (million yen)	数量(千個) Quantity(10 ³ n)	数量(千個) Quantity(10 ³ n)	販売(Sa)		その他(O)	数量(千個) Quantity(10 ³ n)
					数量(千個) Quantity(10 ³ n)	金額(百万円) (million yen)	数量(千個) Quantity(10 ³ n)	
平成17年 (2005CY)	15,749,741	117,627	11,418,341	32,916	16,738,060	123,042	10,521,922	1,076,924
18 (2006CY)	16,891,752	132,347	11,808,362	39,014	17,993,684	130,734	10,610,246	1,167,975
19 (2007CY)	16,383,743	128,560	12,340,462	36,722	17,537,672	129,731	11,228,027	1,118,124
20 (2008CY)	14,849,580	118,519	12,115,968	36,283	16,454,218	115,632	9,910,605	1,682,580
21 (2009CY)	8,989,316	69,964	8,492,783	25,422	11,170,259	71,369	6,433,703	1,535,300
平成19年度 (2007FY)	16,395,335	130,060	12,618,457	36,867	17,679,149	130,586	11,219,839	1,276,454
20 (2008FY)	12,252,407	97,760	9,930,215	33,261	13,792,171	95,762	8,288,335	1,345,314
平成21年 1~3月 (Q1)	1,327,422	11,300	943,254	5,958	1,658,220	12,240	943,766	1,345,314
4~6月 (Q2)	2,206,636	16,498	2,124,200	4,595	2,727,771	16,642	1,589,920	1,353,864
7~9月 (Q3)	2,734,997	21,101	2,907,408	7,733	3,499,584	21,050	1,975,056	1,513,897
10~12月 (Q4)	2,720,261	21,065	2,517,921	7,136	3,284,684	21,437	1,924,961	1,535,300
平成21年 1月 (Jan.)	519,855	4,451	304,720	1,656	588,618	4,366	324,999	1,591,882
2月 (Feb.)	316,107	3,035	254,945	2,252	453,904	3,564	281,549	1,425,230
3月 (Mar.)	491,460	3,814	383,589	2,050	615,698	4,310	337,218	1,345,314
4月 (Apr.)	694,116	4,962	571,507	1,282	779,839	5,201	483,037	1,346,778
5月 (May)	712,668	5,259	691,369	1,188	876,088	5,207	521,985	1,351,555
6月 (Jun.)	799,852	6,277	861,324	2,125	1,071,844	6,234	584,898	1,353,864
7月 (Jul.)	837,839	6,715	960,407	3,379	1,179,368	7,028	626,389	1,342,976
8月 (Aug.)	891,655	6,742	960,377	3,266	1,141,713	6,701	617,591	1,432,437
9月 (Sep.)	1,005,503	7,644	986,624	1,088	1,178,503	7,321	731,076	1,513,897
10月 (Oct.)	869,449	6,821	809,910	912	1,122,356	7,375	697,581	1,372,411
11月 (Nov.)	895,455	7,064	844,756	1,994	1,044,668	6,934	618,332	1,447,628
12月 (Dec.)	955,357	7,180	863,255	4,230	1,117,660	7,128	609,048	1,535,300

1W未満
Less than 1W

(8)

年 月 Year and Month	生産(P)		受入(R)	消費(C)	出荷(Sh)			在庫(I)
	数量(千個) Quantity(10 ³ n)	金額(百万円) (million yen)	数量(千個) Quantity(10 ³ n)	数量(千個) Quantity(10 ³ n)	販売(Sa)		その他(O)	数量(千個) Quantity(10 ³ n)
					数量(千個) Quantity(10 ³ n)	金額(百万円) (million yen)	数量(千個) Quantity(10 ³ n)	
平成17年 (2005CY)	13,026,790	49,660	9,817,659	27,207	13,951,734	49,155	8,994,046	923,618
18 (2006CY)	13,717,771	48,995	10,423,491	35,533	14,952,016	47,864	9,113,488	986,578
19 (2007CY)	13,314,693	46,308	11,017,949	34,941	14,565,586	45,279	9,792,728	942,742
20 (2008CY)	11,648,791	37,490	10,903,451	34,573	13,498,669	37,832	8,607,819	1,353,926
21 (2009CY)	6,973,255	22,715	7,667,565	23,334	9,070,907	23,492	5,551,182	1,349,327
平成19年度 (2007FY)	13,239,861	45,858	11,289,657	35,076	14,640,994	44,692	9,783,109	1,081,789
20 (2008FY)	9,583,344	30,951	8,954,467	31,643	11,271,870	31,556	7,227,576	1,088,515
平成21年 1~3月 (Q1)	1,027,905	3,954	847,623	5,482	1,298,416	4,114	837,044	1,088,515
4~6月 (Q2)	1,764,149	5,704	1,942,782	3,870	2,259,813	5,761	1,394,352	1,137,411
7~9月 (Q3)	2,128,260	6,729	2,651,183	7,194	2,901,657	6,995	1,693,218	1,314,785
10~12月 (Q4)	2,052,941	6,328	2,225,977	6,788	2,611,021	6,622	1,626,568	1,349,327
平成21年 1月 (Jan.)	397,562	1,468	270,536	1,475	470,560	1,526	285,951	1,264,039
2月 (Feb.)	237,300	945	229,565	2,141	359,215	1,179	252,200	1,117,349
3月 (Mar.)	393,043	1,541	347,522	1,866	468,641	1,409	298,893	1,088,515
4月 (Apr.)	560,030	1,776	519,977	992	623,630	1,680	428,143	1,115,756
5月 (May)	577,114	1,886	635,497	1,053	733,462	1,886	462,024	1,131,829
6月 (Jun.)	627,005	2,042	787,308	1,825	902,721	2,195	504,185	1,137,411
7月 (Jul.)	651,790	2,141	880,840	3,087	986,537	2,405	537,901	1,142,517
8月 (Aug.)	697,017	2,168	879,676	3,184	946,004	2,216	528,816	1,241,206
9月 (Sep.)	779,453	2,420	890,667	923	969,116	2,374	626,501	1,314,785
10月 (Oct.)	656,082	2,007	713,280	805	890,562	2,274	596,309	1,196,473
11月 (Nov.)	677,081	2,128	747,003	1,873	830,778	2,153	520,169	1,267,737
12月 (Dec.)	719,778	2,193	765,694	4,110	889,681	2,195	510,090	1,349,327

1 W以上
1W or more

(9)

年 月 Year and Month	生産(P)		受入(R) Quantity(10 ³ n)	消費(C) Quantity(10 ³ n)	出荷(Sh)			在庫(I) Quantity(10 ³ n)
	数量(千個) Quantity(10 ³ n)	金額(百万円) (million yen)			数量(千個) Quantity(10 ³ n)	数量(千個) Quantity(10 ³ n)	金額(百万円) (million yen)	
平成17年 (2005CY)	2,722,951	67,967	1,600,682	5,709	2,786,326	73,887	1,527,876	153,306
18 (2006CY)	3,173,981	83,352	1,384,871	3,481	3,041,668	82,870	1,496,758	181,397
19 (2007CY)	3,069,050	82,252	1,322,513	1,781	2,972,086	84,452	1,435,299	175,382
20 (2008CY)	3,200,789	81,029	1,212,517	1,710	2,955,549	77,800	1,302,786	328,654
21 (2009CY)	2,016,061	47,249	825,218	2,088	2,099,352	47,877	882,521	185,973
平成19年度 (2007FY)	3,155,474	84,202	1,328,800	1,791	3,038,155	85,894	1,436,730	194,665
20 (2008FY)	2,669,063	66,809	975,748	1,618	2,520,301	64,206	1,060,759	256,799
平成21年 1~3月 (Q1)	299,517	7,346	95,631	476	359,804	8,126	106,722	256,799
4~6月 (Q2)	442,487	10,794	181,418	725	467,958	10,881	195,568	216,453
7~9月 (Q3)	606,737	14,372	256,225	539	597,927	14,055	281,838	199,112
10~12月 (Q4)	667,320	14,737	291,944	348	673,663	14,815	298,393	185,973
平成21年 1月 (Jan.)	122,293	2,983	34,184	181	118,058	2,840	39,048	327,843
2月 (Feb.)	78,807	2,090	25,380	111	94,689	2,385	29,349	307,881
3月 (Mar.)	98,417	2,273	36,067	184	147,057	2,901	38,325	256,799
4月 (Apr.)	134,086	3,186	51,530	290	156,209	3,521	54,894	231,022
5月 (May)	135,554	3,373	55,872	135	142,626	3,321	59,961	219,726
6月 (Jun.)	172,847	4,235	74,016	300	169,123	4,039	80,713	216,453
7月 (Jul.)	186,049	4,574	79,567	292	192,831	4,623	88,488	200,459
8月 (Aug.)	194,638	4,574	80,701	82	195,709	4,485	88,775	191,231
9月 (Sep.)	226,050	5,224	95,957	165	209,387	4,947	104,575	199,112
10月 (Oct.)	213,367	4,814	96,630	107	231,794	5,101	101,272	175,938
11月 (Nov.)	218,374	4,936	97,753	121	213,890	4,781	98,163	179,891
12月 (Dec.)	235,579	4,987	97,561	120	227,979	4,933	98,958	185,973

電界効果型トランジスタ
Field effect transistors

(10)

年 月 Year and Month	生産(P)		受入(R) Quantity(10 ³ n)	消費(C) Quantity(10 ³ n)	出荷(Sh)			在庫(I) Quantity(10 ³ n)
	数量(千個) Quantity(10 ³ n)	金額(百万円) (million yen)			数量(千個) Quantity(10 ³ n)	数量(千個) Quantity(10 ³ n)	金額(百万円) (million yen)	
平成17年 (2005CY)	7,393,070	120,004	4,041,943	5,071	7,333,714	120,063	4,132,573	318,892
18 (2006CY)	8,333,536	123,491	5,597,779	2,203	9,000,835	138,156	4,804,054	444,132
19 (2007CY)	8,752,072	118,373	5,864,426	394	9,784,983	137,972	4,852,098	421,441
20 (2008CY)	9,101,588	110,677	5,734,201	769	9,431,301	120,541	4,851,700	973,464
21 (2009CY)	6,010,707	71,617	3,923,251	3,115	6,726,976	82,162	3,372,152	805,181
平成19年度 (2007FY)	9,219,071	119,733	6,184,393	500	10,208,475	138,305	5,143,408	548,977
20 (2008FY)	7,678,948	93,561	4,648,184	619	7,937,527	101,810	3,979,280	958,689
平成21年 1~3月 (Q1)	901,419	11,923	452,321	25	956,636	13,483	411,854	958,689
4~6月 (Q2)	1,398,442	15,908	1,059,071	108	1,638,153	18,864	924,301	853,639
7~9月 (Q3)	1,893,549	21,371	1,294,075	2,783	2,120,998	24,963	1,060,716	856,766
10~12月 (Q4)	1,817,297	22,415	1,117,784	199	2,011,189	24,852	975,281	805,181
平成21年 1月 (Jan.)	391,046	4,722	157,294	1	322,928	4,823	125,909	1,072,966
2月 (Feb.)	237,171	3,355	138,730	2	275,737	4,024	129,969	1,043,159
3月 (Mar.)	273,202	3,846	156,297	22	357,971	4,636	155,976	958,689
4月 (Apr.)	362,981	4,713	282,692	12	478,801	5,518	257,062	868,486
5月 (May)	466,011	5,248	352,901	87	536,484	5,746	297,405	853,421
6月 (Jun.)	569,450	5,947	423,478	9	622,868	7,600	369,834	853,639
7月 (Jul.)	611,767	6,669	456,188	32	725,508	8,338	366,308	829,746
8月 (Aug.)	593,437	6,800	418,156	39	652,506	7,798	343,041	845,753
9月 (Sep.)	688,345	7,902	419,731	2,712	742,984	8,827	351,367	856,766
10月 (Oct.)	546,265	7,016	343,445	66	690,026	8,503	299,631	756,753
11月 (Nov.)	632,473	7,573	369,981	60	662,300	8,044	326,503	770,344
12月 (Dec.)	638,559	7,826	404,358	73	658,863	8,305	349,147	805,181

I G B T
(Insulated gate bipolar transistors)

(1 1)

年 月 Year and Month	生産(P)		受入(R) Quantity(10 ³ n)	消費(C) Quantity(10 ³ n)	出荷(Sh)			在庫(I) Quantity(10 ³ n)
	数量(千個) Quantity(10 ³ n)	金額(百万円) (million yen)			数量(千個) Quantity(10 ³ n)	数量(千個) Quantity(10 ³ n)	金額(百万円) (million yen)	
平成17年 (2005CY)	121,953	57,402	83,929	5	116,316	55,265	91,069	2,185
18 (2006CY)	159,263	66,753	119,491	11	136,288	63,164	139,433	6,639
19 (2007CY)	145,155	84,096	111,355	17	104,044	80,683	154,934	5,250
20 (2008CY)	177,244	88,119	116,892	286	140,899	85,645	139,776	18,425
21 (2009CY)	197,436	60,265	146,726	42	173,491	61,879	169,118	19,936
平成19年度 (2007FY)	158,791	89,344	116,634	113	119,962	84,998	156,606	6,621
20 (2008FY)	161,859	74,988	107,832	189	124,128	74,190	129,645	22,350
平成21年 1~3月 (Q1)	31,370	11,719	21,805	-	23,183	11,652	26,067	22,350
4~6月 (Q2)	56,113	13,385	42,007	1	49,674	11,633	47,902	22,893
7~9月 (Q3)	63,051	16,906	45,357	19	51,748	20,534	52,241	27,293
10~12月 (Q4)	46,902	18,255	37,557	22	48,886	18,060	42,908	19,936
平成21年 1月 (Jan.)	10,132	3,999	6,333	-	6,883	3,922	7,663	20,344
2月 (Feb.)	7,053	3,784	6,323	-	6,624	3,775	7,805	19,291
3月 (Mar.)	14,185	3,936	9,149	-	9,676	3,955	10,599	22,350
4月 (Apr.)	17,596	3,308	14,581	-	16,402	2,966	16,595	21,530
5月 (May)	16,571	4,466	12,395	-	14,627	3,005	14,140	21,729
6月 (Jun.)	21,946	5,611	15,031	1	18,645	5,662	17,167	22,893
7月 (Jul.)	20,883	5,559	16,142	-	18,981	7,140	18,027	22,911
8月 (Aug.)	19,152	5,384	14,441	-	15,200	5,985	16,684	24,619
9月 (Sep.)	23,016	5,963	14,774	19	17,567	7,409	17,530	27,293
10月 (Oct.)	16,238	5,659	13,109	20	17,278	5,834	15,185	24,157
11月 (Nov.)	13,948	5,895	11,574	-	15,096	6,145	13,397	21,186
12月 (Dec.)	16,716	6,701	12,874	2	16,512	6,081	14,326	19,936

サーミスタ
Thermistors

(1 2)

年 月 Year and Month	生産(P)		受入(R) Quantity(10 ³ n)	消費(C) Quantity(10 ³ n)	出荷(Sh)			在庫(I) Quantity(10 ³ n)
	数量(千個) Quantity(10 ³ n)	金額(百万円) (million yen)			数量(千個) Quantity(10 ³ n)	数量(千個) Quantity(10 ³ n)	金額(百万円) (million yen)	
平成17年 (2005CY)	3,006,328	38,426	282,924	30,268	2,868,417	42,776	365,327	161,678
18 (2006CY)	3,113,734	38,467	325,013	21,976	2,954,361	43,631	393,791	230,286
19 (2007CY)	3,229,758	37,596	365,805	25,387	3,186,281	45,224	368,874	243,379
20 (2008CY)	3,301,726	37,821	377,805	55,552	3,205,723	43,129	349,159	312,347
21 (2009CY)	2,542,509	27,586	253,649	37,570	2,556,803	32,532	257,581	256,610
平成19年度 (2007FY)	3,283,400	37,567	370,233	36,369	3,242,464	45,224	367,882	249,556
20 (2008FY)	2,877,759	32,913	344,073	47,975	2,836,834	38,469	300,875	285,659
平成21年 1~3月 (Q1)	395,353	5,042	58,178	7,050	427,328	6,473	45,903	285,659
4~6月 (Q2)	644,416	6,418	44,747	7,108	627,132	7,568	60,940	279,641
7~9月 (Q3)	768,183	7,675	68,129	11,865	760,698	8,746	71,882	271,510
10~12月 (Q4)	734,557	8,451	82,595	11,547	741,645	9,745	78,856	256,610
平成21年 1月 (Jan.)	147,887	1,889	24,605	2,296	129,315	2,365	17,257	336,033
2月 (Feb.)	103,016	1,443	17,895	2,373	132,094	1,988	13,436	309,042
3月 (Mar.)	144,450	1,710	15,678	2,381	165,919	2,120	15,210	285,659
4月 (Apr.)	205,218	2,211	16,247	1,706	201,219	2,653	19,372	284,825
5月 (May)	206,553	1,842	13,469	2,105	208,595	2,289	20,129	274,022
6月 (Jun.)	232,645	2,365	15,031	3,297	217,318	2,626	21,439	279,641
7月 (Jul.)	268,988	2,664	19,186	3,527	261,002	2,956	22,999	280,288
8月 (Aug.)	238,416	2,342	26,039	4,120	236,923	2,783	24,054	279,645
9月 (Sep.)	260,779	2,669	22,904	4,218	262,773	3,007	24,829	271,510
10月 (Oct.)	270,224	2,884	26,691	3,713	255,770	3,238	25,812	283,128
11月 (Nov.)	213,376	2,735	28,809	3,968	246,005	3,249	25,053	250,287
12月 (Dec.)	250,957	2,832	27,095	3,866	239,870	3,258	27,991	256,610

バリスタ
Varistors

(13)

年 月 Year and Month	生産(P)		受入(R)	消費(C)	出荷(Sh)			在庫(I)
	数量(千個) Quantity(10 ³ n)	金額(百万円) (million yen)	数量(千個) Quantity(10 ³ n)	数量(千個) Quantity(10 ³ n)	販売(Sa)		その他(O)	数量(千個) Quantity(10 ³ n)
					数量(千個) Quantity(10 ³ n)	金額(百万円) (million yen)	数量(千個) Quantity(10 ³ n)	
平成17年 (2005CY)	5,006,311	12,914	38,072	636	4,970,546	13,286	56,219	275,017
18 (2006CY)	6,977,716	13,923	42,431	230	6,771,474	14,247	71,776	451,685
19 (2007CY)	7,739,465	12,952	40,372	98	7,929,016	13,479	45,956	258,419
20 (2008CY)	7,882,617	12,039	41,358	42	7,595,145	12,430	39,826	547,494
21 (2009CY)	5,544,581	8,400	29,721	381	5,323,491	8,276	46,089	751,833
平成19年度 (2007FY)	8,037,428	12,969	41,068	93	8,100,677	13,461	44,043	254,165
20 (2008FY)	6,834,680	10,502	36,073	39	6,773,303	10,910	48,236	303,455
平成21年 1~3月 (Q1)	710,498	1,346	5,380	6	940,756	1,484	19,157	303,455
4~6月 (Q2)	1,896,855	2,188	6,267	57	1,376,580	1,897	9,726	820,212
7~9月 (Q3)	1,899,332	2,586	8,495	314	1,585,498	2,420	8,421	1,133,805
10~12月 (Q4)	1,037,896	2,280	9,579	4	1,420,657	2,475	8,785	751,833
平成21年 1月 (Jan.)	298,886	519	2,138	1	251,508	506	5,694	591,316
2月 (Feb.)	138,806	383	1,341	-	303,526	477	2,370	425,567
3月 (Mar.)	272,806	444	1,901	5	385,722	501	11,093	303,455
4月 (Apr.)	607,074	709	1,882	1	439,491	604	3,896	469,021
5月 (May)	616,211	672	2,058	56	468,911	596	1,828	616,496
6月 (Jun.)	673,570	807	2,327	-	468,178	697	4,002	820,212
7月 (Jul.)	632,603	813	2,779	2	552,418	767	2,963	900,210
8月 (Aug.)	653,706	839	2,430	-	464,598	740	2,451	1,089,298
9月 (Sep.)	613,023	934	3,286	312	568,482	913	3,007	1,133,805
10月 (Oct.)	636,822	981	2,994	-	524,972	891	2,812	1,245,837
11月 (Nov.)	195,743	681	2,914	-	444,542	816	3,120	996,832
12月 (Dec.)	205,331	618	3,671	4	451,143	768	2,853	751,833

サイリスタ
Thyristors

(14)

年 月 Year and Month	生産(P)		受入(R)	消費(C)	出荷(Sh)			在庫(I)
	数量(千個) Quantity(10 ³ n)	金額(百万円) (million yen)	数量(千個) Quantity(10 ³ n)	数量(千個) Quantity(10 ³ n)	販売(Sa)		その他(O)	数量(千個) Quantity(10 ³ n)
					数量(千個) Quantity(10 ³ n)	金額(百万円) (million yen)	数量(千個) Quantity(10 ³ n)	
平成17年 (2005CY)	785,788	19,150	272,678	2,529	496,631	13,298	560,706	34,512
18 (2006CY)	869,864	22,524	268,695	2,305	505,812	13,988	637,676	27,276
19 (2007CY)	814,903	20,892	256,788	2,775	483,779	13,123	566,782	37,881
20 (2008CY)	791,071	19,978	361,104	1,906	559,816	12,769	540,524	87,806
21 (2009CY)	613,873	14,243	283,228	1,018	500,060	8,984	415,615	68,455
平成19年度 (2007FY)	820,117	20,895	269,002	2,531	490,735	13,332	562,080	53,577
20 (2008FY)	669,982	17,118	338,561	1,669	525,459	11,380	443,592	91,395
平成21年 1~3月 (Q1)	98,165	2,573	55,420	270	93,185	1,981	56,541	91,395
4~6月 (Q2)	132,208	3,307	62,290	400	108,796	2,082	102,881	73,816
7~9月 (Q3)	175,160	4,252	78,822	171	134,501	2,404	125,872	67,284
10~12月 (Q4)	208,340	4,111	86,696	177	163,578	2,517	130,321	68,455
平成21年 1月 (Jan.)	34,241	897	19,748	129	33,870	701	18,104	89,692
2月 (Feb.)	31,967	841	17,688	33	29,492	632	17,093	92,729
3月 (Mar.)	31,957	835	17,984	108	29,823	648	21,344	91,395
4月 (Apr.)	38,264	967	21,070	163	37,207	718	32,684	80,675
5月 (May)	40,627	1,084	19,405	109	33,611	682	32,030	74,957
6月 (Jun.)	53,317	1,256	21,815	128	37,978	682	38,167	73,816
7月 (Jul.)	57,829	1,333	25,545	27	45,309	775	41,123	70,741
8月 (Aug.)	54,967	1,364	25,194	71	42,460	766	40,370	68,011
9月 (Sep.)	62,364	1,555	28,083	73	46,732	863	44,379	67,284
10月 (Oct.)	62,105	1,357	29,128	37	48,402	820	42,714	67,373
11月 (Nov.)	68,244	1,333	27,980	64	52,641	824	41,642	69,452
12月 (Dec.)	77,991	1,421	29,588	76	62,535	873	45,965	68,455

光電変換素子
Opto electronic devices

(15~19)

年 月 Year and Month	生産(P)		受入(R) Quantity(10 ³ n)	消費(C) Quantity(10 ³ n)	出荷(Sh)		在庫(I) Quantity(10 ³ n)	
	数量(千個) Quantity(10 ³ n)	金額(百万円) (million yen)			販売(Sa) Quantity(10 ³ n)	金額(百万円) (million yen)		その他(O) Quantity(10 ³ n)
平成17年 (2005CY)	15,984,974	519,984	8,789,350	286,009	18,797,576	394,752	5,739,639	345,098
18 (2006CY)	17,941,564	547,729	9,619,443	242,725	21,088,952	438,356	6,298,494	279,182
19 (2007CY)	19,741,519	539,496	9,571,297	188,765	22,793,037	456,467	6,293,018	314,785
20 (2008CY)	20,981,509	557,758	8,255,797	220,398	23,193,412	462,986	5,678,008	460,548
21 (2009CY)	19,461,243	484,129	6,688,533	349,809	20,623,730	346,077	5,292,463	344,528
平成19年度 (2007FY)	20,445,292	549,389	9,520,804	185,623	23,283,754	471,107	6,401,870	370,071
20 (2008FY)	18,445,439	502,910	6,856,169	219,778	20,282,465	398,595	4,854,360	315,422
平成21年 1~3月 (Q1)	2,729,630	86,956	994,384	46,504	3,031,413	60,062	791,438	315,422
4~6月 (Q2)	4,598,952	113,559	1,373,391	58,961	4,714,364	79,311	1,266,052	248,387
7~9月 (Q3)	5,982,160	135,777	2,047,556	123,308	6,324,082	102,498	1,589,105	241,611
10~12月 (Q4)	6,150,501	147,837	2,273,202	121,036	6,553,871	104,206	1,645,868	344,528
平成21年 1月 (Jan.)	818,980	30,790	363,303	16,528	905,798	20,716	276,384	444,334
2月 (Feb.)	847,991	26,304	301,859	14,244	923,563	18,123	243,411	412,967
3月 (Mar.)	1,062,659	29,862	329,222	15,732	1,202,052	21,223	271,643	315,422
4月 (Apr.)	1,380,424	33,426	377,786	16,323	1,421,929	24,432	349,408	285,976
5月 (May)	1,443,664	35,156	438,607	18,758	1,454,134	23,872	417,321	278,035
6月 (Jun.)	1,774,864	44,977	556,998	23,880	1,838,301	31,007	499,323	248,387
7月 (Jul.)	1,957,137	45,835	662,597	40,277	2,017,812	32,631	556,259	253,779
8月 (Aug.)	1,937,371	41,781	650,418	37,724	2,032,476	31,900	507,509	263,858
9月 (Sep.)	2,087,652	48,161	734,541	45,307	2,273,794	37,967	525,337	241,611
10月 (Oct.)	2,093,895	48,473	758,644	45,671	2,244,370	35,134	520,530	283,579
11月 (Nov.)	2,017,453	50,611	746,975	31,276	2,156,257	35,659	533,837	326,627
12月 (Dec.)	2,039,153	48,753	767,583	44,089	2,153,244	33,413	591,501	344,528

発光ダイオード
Light emitting diodes

(15)

年 月 Year and Month	生産(P)		受入(R) Quantity(10 ³ n)	消費(C) Quantity(10 ³ n)	出荷(Sh)		在庫(I) Quantity(10 ³ n)	
	数量(千個) Quantity(10 ³ n)	金額(百万円) (million yen)			販売(Sa) Quantity(10 ³ n)	金額(百万円) (million yen)		その他(O) Quantity(10 ³ n)
平成17年 (2005CY)	10,911,659	146,931	6,755,096	15,675	13,921,435	158,087	3,742,209	202,993
18 (2006CY)	12,341,535	145,131	7,045,282	7,397	15,292,213	154,949	4,136,007	155,812
19 (2007CY)	13,996,097	154,491	7,194,552	2,876	16,979,900	165,058	4,188,684	172,687
20 (2008CY)	15,729,225	151,982	6,270,079	2,134	18,127,965	160,001	3,812,076	229,815
21 (2009CY)	15,608,329	140,770	5,316,817	114,903	16,881,126	143,415	3,980,317	178,614
平成19年度 (2007FY)	14,572,321	157,748	7,178,295	2,655	17,485,575	166,926	4,257,088	174,761
20 (2008FY)	14,156,426	135,052	5,253,337	2,275	16,088,867	141,412	3,350,052	143,328
平成21年 1~3月 (Q1)	2,203,881	22,332	795,082	555	2,468,952	23,166	615,941	143,328
4~6月 (Q2)	3,748,596	32,754	1,089,150	3,622	3,863,375	32,062	981,444	132,633
7~9月 (Q3)	4,766,255	40,655	1,613,395	58,804	5,159,227	42,440	1,176,507	117,746
10~12月 (Q4)	4,889,597	45,029	1,819,190	51,922	5,389,572	45,747	1,206,425	178,614
平成21年 1月 (Jan.)	620,335	7,132	288,464	176	716,737	7,450	207,586	214,114
2月 (Feb.)	682,563	6,659	237,447	81	749,305	6,810	187,742	196,995
3月 (Mar.)	900,983	8,541	269,171	298	1,002,910	8,906	220,613	143,328
4月 (Apr.)	1,153,195	9,582	301,742	96	1,179,805	9,366	272,520	145,845
5月 (May)	1,162,333	10,293	349,957	802	1,191,503	9,889	326,649	139,182
6月 (Jun.)	1,433,068	12,879	437,451	2,724	1,492,067	12,807	382,275	132,633
7月 (Jul.)	1,567,799	13,262	525,423	17,877	1,644,388	13,560	423,552	140,039
8月 (Aug.)	1,534,801	12,765	507,748	19,073	1,652,580	13,227	375,762	135,173
9月 (Sep.)	1,663,655	14,628	580,224	21,854	1,862,259	15,653	377,193	117,746
10月 (Oct.)	1,681,146	15,583	619,120	22,136	1,872,758	16,034	383,353	139,765
11月 (Nov.)	1,604,519	15,139	601,919	9,956	1,776,212	15,322	394,052	165,984
12月 (Dec.)	1,603,932	14,307	598,151	19,830	1,740,602	14,391	429,020	178,614

レーザダイオード
Laser diodes

(16)

年 月 Year and Month	生産(P)		受入(R)	消費(C)	出荷(Sh)			在庫(I)
	数量(千個) Quantity(10 ³ n)	金額(百万円) (million yen)	数量(千個) Quantity(10 ³ n)	数量(千個) Quantity(10 ³ n)	販売(Sa)		その他(O)	数量(千個) Quantity(10 ³ n)
					数量(千個) Quantity(10 ³ n)	金額(百万円) (million yen)	数量(千個) Quantity(10 ³ n)	
平成17年 (2005CY)	764,148	109,140	396,539	32,502	689,855	93,054	440,708	9,506
18 (2006CY)	778,896	100,421	522,617	38,646	737,516	91,528	522,861	11,480
19 (2007CY)	770,027	92,423	492,095	41,954	734,007	81,897	480,418	17,277
20 (2008CY)	686,048	71,515	489,141	44,553	617,076	61,259	480,071	50,766
21 (2009CY)	439,703	40,423	286,669	46,284	394,465	33,678	327,090	9,300
平成19年度 (2007FY)	785,521	87,144	508,324	41,496	757,583	80,576	487,016	25,935
20 (2008FY)	523,150	56,996	385,479	39,376	466,562	47,301	389,421	39,207
平成21年 1~3月 (Q1)	28,808	4,955	24,895	4,056	35,422	5,284	25,785	39,207
4~6月 (Q2)	97,050	9,390	61,172	12,646	93,577	8,104	70,609	20,599
7~9月 (Q3)	161,163	13,454	109,156	14,728	139,029	10,651	125,563	11,596
10~12月 (Q4)	152,682	12,624	91,446	14,854	126,437	9,639	105,133	9,300
平成21年 1月 (Jan.)	9,519	1,647	8,093	788	9,784	1,658	8,415	49,390
2月 (Feb.)	7,414	1,350	7,853	1,059	9,310	1,433	8,140	46,149
3月 (Mar.)	11,875	1,958	8,949	2,209	16,328	2,193	9,230	39,207
4月 (Apr.)	26,061	2,803	16,401	3,694	27,756	2,622	18,623	31,598
5月 (May)	29,862	2,888	17,592	4,280	32,485	2,635	19,841	22,447
6月 (Jun.)	41,127	3,699	27,179	4,672	33,336	2,847	32,145	20,599
7月 (Jul.)	49,096	4,254	36,296	4,973	43,314	3,413	42,470	15,234
8月 (Aug.)	53,194	4,449	36,195	4,618	46,322	3,520	41,479	12,204
9月 (Sep.)	58,873	4,751	36,665	5,137	49,393	3,718	41,614	11,596
10月 (Oct.)	53,811	4,341	31,831	5,540	43,554	3,256	36,313	11,830
11月 (Nov.)	48,240	4,009	28,542	4,892	38,407	3,094	33,083	12,230
12月 (Dec.)	50,631	4,274	31,073	4,422	44,476	3,289	35,737	9,300

カプラ・インタラプタ
Photo couplers and Photo interrupters

(17)

年 月 Year and Month	生産(P)		受入(R)	消費(C)	出荷(Sh)			在庫(I)
	数量(千個) Quantity(10 ³ n)	金額(百万円) (million yen)	数量(千個) Quantity(10 ³ n)	数量(千個) Quantity(10 ³ n)	販売(Sa)		その他(O)	数量(千個) Quantity(10 ³ n)
					数量(千個) Quantity(10 ³ n)	金額(百万円) (million yen)	数量(千個) Quantity(10 ³ n)	
平成17年 (2005CY)	3,039,103	57,214	1,236,667	2,316	3,180,884	52,952	1,130,295	88,493
18 (2006CY)	3,495,237	62,110	1,684,995	1,842	3,980,793	63,726	1,218,800	69,439
19 (2007CY)	3,767,789	64,536	1,651,066	1,835	4,062,112	63,395	1,330,943	93,264
20 (2008CY)	3,324,963	52,353	1,225,156	1,732	3,387,923	48,084	1,110,222	143,507
21 (2009CY)	2,406,304	32,566	865,269	1,119	2,526,197	31,658	777,567	110,197
平成19年度 (2007FY)	3,801,794	63,732	1,590,386	1,724	3,950,503	60,267	1,368,220	126,921
20 (2008FY)	2,722,396	42,595	969,851	1,479	2,848,842	40,041	869,420	99,427
平成21年 1~3月 (Q1)	351,228	5,469	129,098	241	415,525	5,953	108,641	99,427
4~6月 (Q2)	535,958	7,090	180,052	302	579,557	6,742	168,419	67,157
7~9月 (Q3)	740,531	9,400	261,907	253	760,769	9,066	233,732	74,842
10~12月 (Q4)	778,587	10,607	294,212	323	770,346	9,897	266,775	110,197
平成21年 1月 (Jan.)	136,596	2,164	49,926	72	141,839	1,942	44,157	143,961
2月 (Feb.)	113,024	1,725	42,237	98	132,707	1,918	35,297	131,122
3月 (Mar.)	101,608	1,580	36,935	71	140,979	2,093	29,187	99,427
4月 (Apr.)	139,493	1,982	46,694	150	163,864	2,042	44,508	77,092
5月 (May)	183,643	2,419	58,435	78	177,438	1,983	55,785	85,868
6月 (Jun.)	212,822	2,689	74,923	74	238,255	2,717	68,126	67,157
7月 (Jul.)	233,626	3,034	79,369	83	244,103	2,795	71,670	64,296
8月 (Aug.)	245,139	3,004	87,272	101	247,327	2,892	75,214	74,066
9月 (Sep.)	261,766	3,362	95,266	69	269,339	3,379	86,848	74,842
10月 (Oct.)	251,017	3,323	88,434	71	239,451	3,049	81,865	92,906
11月 (Nov.)	254,425	3,531	96,329	128	255,323	3,288	85,755	102,456
12月 (Dec.)	273,145	3,753	109,449	124	275,572	3,560	99,155	110,197

太陽電池セル
Solar battery cells

(18)

年 月 Year and Month	生産(P)		受入(R) Quantity(10 ³ n)	消費(C) Quantity(10 ³ n)	出荷(Sh)			在庫(I) Quantity(10 ³ n)
	数量(千個) Quantity(10 ³ n)	金額(百万円) (million yen)			数量(千個) Quantity(10 ³ n)	数量(千個) Quantity(10 ³ n)	金額(百万円) (million yen)	
平成17年 (2005CY)
18 (2006CY)
19 (2007CY)	253,283	168,411	78,985	141,405	111,531	86,867	78,858	5,340
20 (2008CY)	321,078	221,984	106,085	170,608	153,212	134,862	101,680	7,278
21 (2009CY)	342,867	228,848	118,050	186,948	154,358	95,992	111,902	14,994
平成19年度 (2007FY)	266,096	179,527	78,766	138,916	126,659	102,523	78,201	5,240
20 (2008FY)	312,407	215,056	114,725	175,434	137,501	117,606	109,468	10,101
平成21年 1~3月 (Q1)	66,215	44,908	29,177	41,652	23,163	16,269	27,756	10,101
4~6月 (Q2)	82,226	55,799	24,440	42,291	35,629	23,860	24,200	14,646
7~9月 (Q3)	91,363	61,061	28,857	49,339	45,752	29,059	26,504	13,272
10~12月 (Q4)	103,063	67,080	35,576	53,666	49,814	26,804	33,442	14,994
平成21年 1月 (Jan.)	24,674	16,660	11,025	15,492	9,433	6,436	10,527	7,527
2月 (Feb.)	20,669	13,783	9,845	13,006	6,889	5,104	9,082	9,063
3月 (Mar.)	20,872	14,465	8,307	13,154	6,841	4,729	8,147	10,101
4月 (Apr.)	24,378	16,231	7,850	12,323	10,755	7,573	7,985	11,267
5月 (May)	25,257	17,137	7,218	13,598	10,214	6,897	7,322	12,607
6月 (Jun.)	32,591	22,431	9,372	16,370	14,660	9,390	8,893	14,646
7月 (Jul.)	31,444	21,535	9,730	17,284	14,817	9,254	9,071	14,651
8月 (Aug.)	27,624	18,294	7,457	13,872	14,109	8,870	6,657	15,092
9月 (Sep.)	32,295	21,232	11,670	18,183	16,826	10,935	10,776	13,272
10月 (Oct.)	33,060	21,199	10,183	17,844	17,180	8,843	9,690	11,801
11月 (Nov.)	36,342	23,756	11,320	16,194	17,681	9,917	10,872	14,717
12月 (Dec.)	33,661	22,125	14,073	19,628	14,953	8,044	12,880	14,994

注：平成19年から「その他の光電変換素子」より特掲。

その他の光電変換素子
Miscellaneous opto electronic devices

(19)

年 月 Year and Month	生産(P)		受入(R) Quantity(10 ³ n)	消費(C) Quantity(10 ³ n)	出荷(Sh)			在庫(I) Quantity(10 ³ n)
	数量(千個) Quantity(10 ³ n)	金額(百万円) (million yen)			数量(千個) Quantity(10 ³ n)	数量(千個) Quantity(10 ³ n)	金額(百万円) (million yen)	
平成17年 (2005CY)	1,270,064	206,699	401,048	235,516	1,005,402	90,659	426,427	44,106
18 (2006CY)	1,325,896	240,067	366,549	194,840	1,078,430	128,153	420,826	42,451
19 (2007CY)	954,323	59,635	154,599	695	905,487	59,250	214,115	26,217
20 (2008CY)	920,195	59,924	165,336	1,371	907,236	58,780	173,959	29,182
21 (2009CY)	664,040	41,522	101,728	555	667,584	41,334	95,587	31,423
平成19年度 (2007FY)	1,019,560	61,238	165,033	832	963,434	60,815	211,345	37,214
20 (2008FY)	731,060	53,211	132,777	1,214	740,693	52,235	135,999	23,359
平成21年 1~3月 (Q1)	79,498	9,292	16,132	-	88,351	9,390	13,315	23,359
4~6月 (Q2)	135,122	8,526	18,577	100	142,226	8,543	21,380	13,352
7~9月 (Q3)	222,848	11,207	34,241	184	219,305	11,282	26,799	24,155
10~12月 (Q4)	226,572	12,497	32,778	271	217,702	12,119	34,093	31,423
平成21年 1月 (Jan.)	27,856	3,187	5,795	-	28,005	3,230	5,699	29,342
2月 (Feb.)	24,321	2,787	4,477	-	25,352	2,858	3,150	29,638
3月 (Mar.)	27,321	3,318	5,860	-	34,994	3,302	4,466	23,359
4月 (Apr.)	37,297	2,828	5,099	60	39,749	2,829	5,772	20,174
5月 (May)	42,569	2,419	5,405	-	42,494	2,468	7,724	17,931
6月 (Jun.)	55,256	3,279	8,073	40	59,983	3,246	7,884	13,352
7月 (Jul.)	75,172	3,750	11,779	60	71,190	3,609	9,496	19,559
8月 (Aug.)	76,613	3,269	11,746	60	72,138	3,391	8,397	27,323
9月 (Sep.)	71,063	4,188	10,716	64	75,977	4,282	8,906	24,155
10月 (Oct.)	74,861	4,027	9,076	80	71,427	3,952	9,309	27,277
11月 (Nov.)	73,927	4,176	8,865	106	68,634	4,038	10,075	31,240
12月 (Dec.)	77,784	4,294	14,837	85	77,641	4,129	14,709	31,423

注：平成19年から「太陽電池セル」を分割・特掲

その他の半導体素子
Miscellaneous semiconductor devices

(20)

年 月 Year and Month	生産(P)		受入(R) Quantity(10 ³ n)	消費(C) Quantity(10 ³ n)	出荷(Sh)			在庫(I) Quantity(10 ³ n)
	数量(千個) Quantity(10 ³ n)	金額(百万円) (million yen)			数量(千個) Quantity(10 ³ n)	数量(千個) Quantity(10 ³ n)	金額(百万円) (million yen)	
平成17年 (2005CY)	1,759,725	43,610	119,478	75,769	1,775,243	19,094	45,823	142,015
18 (2006CY)	1,832,271	44,597	109,802	93,197	1,793,564	18,333	35,454	158,776
19 (2007CY)	1,722,029	46,584	100,930	107,974	1,754,441	16,333	19,226	100,102
20 (2008CY)	1,833,155	45,443	82,520	108,393	1,733,066	15,521	38,889	135,428
21 (2009CY)	1,373,309	33,513	65,045	91,160	1,354,572	12,396	36,483	92,820
平成19年度 (2007FY)	1,732,527	47,367	94,235	111,564	1,793,707	16,603	23,849	88,161
20 (2008FY)	1,631,915	39,009	75,823	92,708	1,519,990	13,639	38,581	144,619
平成21年 1~3月 (Q1)	247,335	5,883	12,259	13,859	227,885	2,418	8,659	144,619
4~6月 (Q2)	288,625	7,158	27,055	20,352	326,305	2,823	8,066	105,576
7~9月 (Q3)	416,414	9,895	15,683	27,157	391,346	3,450	11,576	107,189
10~12月 (Q4)	420,935	10,577	10,048	29,792	409,036	3,705	8,182	92,820
平成21年 1月 (Jan.)	117,980	2,358	3,067	5,069	77,724	844	3,011	170,671
2月 (Feb.)	74,191	1,655	3,572	3,600	66,072	679	2,824	175,938
3月 (Mar.)	55,164	1,870	5,620	5,190	84,089	895	2,824	144,619
4月 (Apr.)	87,197	2,118	8,693	6,231	100,717	841	2,322	131,239
5月 (May)	104,893	2,231	12,536	6,294	120,769	933	2,352	119,253
6月 (Jun.)	96,535	2,809	5,826	7,827	104,819	1,049	3,392	105,576
7月 (Jul.)	131,715	3,387	7,814	9,543	127,511	1,178	3,398	104,518
8月 (Aug.)	129,933	2,892	2,533	7,394	120,801	1,034	3,747	104,907
9月 (Sep.)	154,766	3,616	5,336	10,220	143,034	1,238	4,431	107,189
10月 (Oct.)	129,069	3,551	5,351	10,234	130,343	1,187	3,220	97,677
11月 (Nov.)	139,426	3,571	2,324	10,162	131,519	1,238	2,465	97,074
12月 (Dec.)	152,440	3,455	2,373	9,396	147,174	1,280	2,497	92,820

集積回路
Integrated circuits

(21~37)

年 月 Year and Month	生産(P)		受入(R) Quantity(10 ³ n)	消費(C) Quantity(10 ³ n)	出荷(Sh)			在庫(I) Quantity(10 ³ n)
	数量(千個) Quantity(10 ³ n)	金額(百万円) (million yen)			数量(千個) Quantity(10 ³ n)	数量(千個) Quantity(10 ³ n)	金額(百万円) (million yen)	
平成17年 (2005CY)	31,023,281	3,284,289	15,539,521	229,918	29,618,923	3,370,671	16,675,603	1,543,059
18 (2006CY)	35,592,443	3,609,906	18,455,553	239,925	34,317,482	3,749,264	19,092,715	1,957,023
19 (2007CY)	38,053,655	3,767,614	19,610,658	250,413	36,589,784	3,930,113	20,908,039	1,933,269
20 (2008CY)	r 38,287,123	r 3,261,951	r 19,818,311	239,544	r 35,420,619	r 3,348,118	r 21,587,749	r 2,791,862
21 (2009CY)	30,700,851	2,350,899	15,944,152	211,027	28,826,536	2,458,666	18,120,651	2,276,282
平成19年度 (2007FY)	r 39,031,133	r 3,749,639	r 20,289,243	253,499	r 37,336,459	r 3,908,014	r 21,573,156	r 2,221,760
20 (2008FY)	32,728,428	2,742,677	16,951,422	207,340	30,761,586	2,861,130	18,663,708	2,267,498
平成21年 1~3月 (Q1)	4,259,819	372,754	2,276,816	33,397	4,497,027	414,708	2,528,197	2,267,498
4~6月 (Q2)	7,327,915	546,227	3,989,566	50,342	6,973,878	584,791	4,477,774	2,082,993
7~9月 (Q3)	9,501,730	690,088	4,864,617	59,842	8,711,575	718,147	5,562,462	2,115,459
10~12月 (Q4)	9,611,387	741,830	4,813,153	67,446	8,644,056	741,020	5,552,218	2,276,282
平成21年 1月 (Jan.)	1,507,233	121,028	796,845	11,134	1,453,341	126,856	848,822	2,780,294
2月 (Feb.)	1,211,435	110,322	658,339	8,205	1,390,669	129,764	729,203	2,521,967
3月 (Mar.)	1,541,151	141,404	821,632	14,058	1,653,017	158,088	950,172	2,267,498
4月 (Apr.)	2,129,870	154,066	1,185,065	12,985	2,094,508	167,075	1,326,832	2,148,115
5月 (May)	2,360,438	170,166	1,294,483	15,320	2,193,563	183,973	1,439,292	2,154,866
6月 (Jun.)	2,837,607	221,995	1,510,018	22,037	2,685,807	233,743	1,711,650	2,082,993
7月 (Jul.)	3,107,858	215,661	1,631,960	19,325	2,893,995	224,925	1,820,864	2,088,638
8月 (Aug.)	3,074,279	217,152	1,544,438	15,994	2,746,604	221,819	1,801,360	2,143,401
9月 (Sep.)	3,319,593	257,275	1,688,219	24,523	3,070,976	271,403	1,940,238	2,115,459
10月 (Oct.)	3,342,243	256,984	1,672,686	22,861	3,057,927	263,833	1,914,493	2,135,109
11月 (Nov.)	3,172,764	244,027	1,575,691	22,648	2,778,412	238,713	1,854,783	2,227,726
12月 (Dec.)	3,096,380	240,819	1,564,776	21,937	2,807,717	238,474	1,782,942	2,276,282

半導体集積回路
Monolithic integrated circuits

(21~36)

年 月 Year and Month	生産(P)		受入(R)	消費(C)	出荷(Sh)			在庫(I)
	数量(千個) Quantity(10 ³ n)	金額(百万円) (million yen)	数量(千個) Quantity(10 ³ n)	数量(千個) Quantity(10 ³ n)	販売(Sa)		その他(O) 数量(千個) Quantity(10 ³ n)	数量(千個) Quantity(10 ³ n)
					数量(千個) Quantity(10 ³ n)	金額(百万円) (million yen)		
平成17年 (2005CY)	29,817,960	3,046,167	15,505,642	164,383	28,489,850	3,171,804	16,627,553	1,509,433
18 (2006CY)	34,350,433	3,370,044	18,411,071	177,626	33,160,212	3,542,353	19,032,897	1,917,845
19 (2007CY)	36,697,448	3,516,587	19,597,448	190,011	35,340,550	3,711,412	20,841,507	1,902,229
20 (2008CY)	r 36,905,241	r 3,025,208	r 19,813,085	177,938	r 34,183,038	r 3,147,278	r 21,532,270	r 2,278,374
21 (2009CY)	29,522,785	2,188,566	15,939,672	153,935	27,695,674	2,314,668	18,098,817	2,240,051
平成19年度 (2007FY)	r 37,616,503	r 3,494,871	r 20,279,064	193,699	r 36,024,314	r 3,684,709	r 21,507,821	r 2,189,366
20 (2008FY)	31,546,799	2,540,778	16,947,393	151,541	29,690,500	2,689,555	18,616,917	2,223,136
平成21年 1~3月 (Q1)	4,086,642	343,213	2,275,996	23,818	4,319,888	387,733	2,521,806	2,223,136
4~6月 (Q2)	7,050,347	509,335	3,987,790	35,694	6,709,977	552,150	4,473,430	2,042,177
7~9月 (Q3)	9,149,227	644,794	4,863,940	44,299	8,381,130	677,958	5,557,463	2,072,452
10~12月 (Q4)	9,236,569	691,224	4,811,946	50,124	8,284,679	696,827	5,546,118	2,240,051
平成21年 1月 (Jan.)	1,448,027	110,316	796,634	7,055	1,396,678	117,288	845,399	2,721,566
2月 (Feb.)	1,158,615	101,247	658,113	5,612	1,334,768	121,487	727,828	2,470,062
3月 (Mar.)	1,480,000	131,650	821,249	11,151	1,588,442	148,958	948,579	2,223,136
4月 (Apr.)	2,047,689	142,639	1,183,785	9,181	2,012,927	156,559	1,325,263	2,107,245
5月 (May)	2,270,275	158,527	1,294,300	10,541	2,108,925	173,877	1,437,817	2,114,542
6月 (Jun.)	2,732,383	208,169	1,509,705	15,972	2,588,125	221,714	1,710,350	2,042,177
7月 (Jul.)	2,991,802	201,328	1,631,795	13,698	2,788,487	212,614	1,819,361	2,044,239
8月 (Aug.)	2,964,614	203,282	1,544,044	11,599	2,640,092	209,209	1,800,000	2,101,212
9月 (Sep.)	3,192,811	240,184	1,688,101	19,002	2,952,551	256,135	1,938,102	2,072,452
10月 (Oct.)	3,216,988	240,281	1,671,870	17,133	2,937,260	249,182	1,912,809	2,094,112
11月 (Nov.)	3,045,555	226,758	1,575,516	17,081	2,657,552	223,663	1,852,341	2,188,211
12月 (Dec.)	2,974,026	224,185	1,564,560	15,910	2,689,867	223,982	1,780,968	2,240,051

線形回路
Linear ICs

(21~23)

年 月 Year and Month	生産(P)		受入(R)	消費(C)	出荷(Sh)			在庫(I)
	数量(千個) Quantity(10 ³ n)	金額(百万円) (million yen)	数量(千個) Quantity(10 ³ n)	数量(千個) Quantity(10 ³ n)	販売(Sa)		その他(O) 数量(千個) Quantity(10 ³ n)	数量(千個) Quantity(10 ³ n)
					数量(千個) Quantity(10 ³ n)	金額(百万円) (million yen)		
平成17年 (2005CY)	14,593,220	422,085	7,481,422	129,071	13,710,679	494,829	8,131,535	900,772
18 (2006CY)	16,456,668	438,391	8,443,695	153,275	15,377,783	530,231	9,175,141	1,110,738
19 (2007CY)	18,089,873	445,579	8,932,992	164,587	17,111,935	565,534	9,783,847	1,171,590
20 (2008CY)	18,793,248	413,854	9,264,586	151,968	r 16,822,064	r 518,090	r 10,689,894	1,565,497
21 (2009CY)	15,550,355	273,519	7,315,030	124,703	13,669,034	348,544	9,238,350	1,398,809
平成19年度 (2007FY)	18,581,256	449,691	9,227,147	167,300	r 17,544,608	r 571,519	r 10,098,791	1,286,706
20 (2008FY)	16,224,415	345,262	8,027,986	126,774	14,609,127	439,041	9,417,941	1,385,269
平成21年 1~3月 (Q1)	2,117,064	41,745	1,042,121	17,458	2,065,222	57,205	1,256,732	1,385,269
4~6月 (Q2)	3,720,713	61,080	1,859,528	27,604	3,302,150	82,810	2,317,360	1,318,402
7~9月 (Q3)	4,880,911	80,426	2,279,473	36,303	4,226,480	105,690	2,887,705	1,328,306
10~12月 (Q4)	4,831,667	90,268	2,133,908	43,338	4,075,182	102,839	2,776,553	1,398,809
平成21年 1月 (Jan.)	761,456	16,673	351,292	6,148	676,030	20,553	412,139	1,583,926
2月 (Feb.)	585,552	11,323	287,781	4,704	613,266	16,883	353,501	1,485,791
3月 (Mar.)	770,056	13,749	403,048	6,606	775,926	19,769	491,092	1,385,269
4月 (Apr.)	1,070,469	18,017	547,734	8,048	996,482	25,203	682,798	1,316,143
5月 (May)	1,213,887	19,442	607,458	8,480	1,039,861	25,913	748,713	1,340,439
6月 (Jun.)	1,436,357	23,621	704,336	11,076	1,265,807	31,694	885,849	1,318,402
7月 (Jul.)	1,590,736	25,474	769,600	11,673	1,427,989	34,603	942,717	1,296,367
8月 (Aug.)	1,581,490	25,870	713,360	9,880	1,307,771	33,611	943,366	1,330,204
9月 (Sep.)	1,708,685	29,082	796,513	14,750	1,490,720	37,476	1,001,622	1,328,306
10月 (Oct.)	1,717,306	31,413	755,120	14,796	1,470,696	36,326	979,347	1,335,888
11月 (Nov.)	1,612,886	29,152	710,415	14,822	1,310,800	33,069	949,949	1,383,620
12月 (Dec.)	1,501,475	29,703	668,373	13,720	1,293,686	33,444	847,257	1,398,809

標準線形回路
Standard linear ICs

(21)

年 月 Year and Month	生産(P)		受入(R)	消費(C)	出荷(Sh)			在庫(I)
	数量(千個) Quantity(10 ³ n)	金額(百万円) (million yen)	数量(千個) Quantity(10 ³ n)	数量(千個) Quantity(10 ³ n)	数量(千個) Quantity(10 ³ n)	金額(百万円) (million yen)	その他(O) Quantity(10 ³ n)	数量(千個) Quantity(10 ³ n)
平成17年 (2005CY)	4,828,682	82,463	3,004,048	-	5,840,777	133,207	2,006,010	277,591
18 (2006CY)	5,407,308	87,975	3,425,414	-	6,513,491	148,962	2,222,641	376,261
19 (2007CY)	5,777,791	89,155	3,451,787	-	6,807,943	148,257	2,472,190	399,665
20 (2008CY)	5,922,340	79,833	3,656,970	-	6,497,027	121,390	2,946,763	535,186
21 (2009CY)	4,482,827	46,124	3,200,642	1,297	5,146,428	78,010	2,618,000	452,933
平成19年度 (2007FY)	5,959,258	90,755	3,574,790	-	6,941,897	149,087	2,582,394	474,152
20 (2008FY)	5,047,493	64,269	3,209,587	-	5,609,140	98,957	2,651,350	470,748
平成21年 1~3月 (Q1)	657,470	7,435	469,199	-	802,978	13,141	388,131	470,748
4~6月 (Q2)	1,143,447	10,729	834,868	-	1,278,659	18,820	696,864	473,540
7~9月 (Q3)	1,385,453	14,003	982,810	1,063	1,577,203	22,833	800,740	462,798
10~12月 (Q4)	1,296,457	13,957	913,765	234	1,487,588	23,216	732,265	452,933
平成21年 1月 (Jan.)	240,149	2,957	161,470	-	281,734	5,047	121,697	533,373
2月 (Feb.)	187,962	2,224	129,722	-	227,910	3,835	109,942	513,207
3月 (Mar.)	229,359	2,254	178,007	-	293,334	4,259	156,492	470,748
4月 (Apr.)	328,901	3,101	253,162	-	388,465	5,798	210,343	454,001
5月 (May)	393,418	3,513	272,060	-	403,427	5,802	230,168	485,886
6月 (Jun.)	421,128	4,115	309,646	-	486,767	7,220	256,353	473,540
7月 (Jul.)	457,323	4,542	332,846	-	531,564	7,530	268,876	463,269
8月 (Aug.)	441,329	4,422	326,882	-	504,027	7,412	264,695	462,761
9月 (Sep.)	486,801	5,039	323,082	1,063	541,612	7,891	267,169	462,798
10月 (Oct.)	470,219	4,825	313,240	82	533,907	7,925	262,530	449,737
11月 (Nov.)	425,918	4,668	308,403	54	478,292	7,530	243,422	462,290
12月 (Dec.)	400,320	4,464	292,122	98	475,389	7,761	226,313	452,933

非標準線形回路
Non standard linear ICs

(22~23)

年 月 Year and Month	生産(P)		受入(R)	消費(C)	出荷(Sh)			在庫(I)
	数量(千個) Quantity(10 ³ n)	金額(百万円) (million yen)	数量(千個) Quantity(10 ³ n)	数量(千個) Quantity(10 ³ n)	数量(千個) Quantity(10 ³ n)	金額(百万円) (million yen)	その他(O) Quantity(10 ³ n)	数量(千個) Quantity(10 ³ n)
平成17年 (2005CY)	9,764,538	339,622	4,477,374	129,071	7,869,902	361,622	6,125,525	623,181
18 (2006CY)	11,049,360	350,416	5,018,281	153,275	8,864,292	381,269	6,952,500	734,477
19 (2007CY)	12,312,082	356,424	5,481,205	164,587	10,303,992	417,277	7,311,657	771,925
20 (2008CY)	12,870,908	334,021	5,607,616	151,968	10,325,037	396,700	7,743,131	1,030,311
21 (2009CY)	11,067,528	227,395	4,114,388	123,406	8,522,606	270,534	6,620,350	945,876
平成19年度 (2007FY)	12,621,998	358,936	5,652,357	167,300	10,602,711	422,432	7,516,397	812,554
20 (2008FY)	11,176,922	280,993	4,818,399	126,774	8,999,987	340,084	6,766,591	914,521
平成21年 1~3月 (Q1)	1,459,594	34,310	572,922	17,458	1,262,244	44,064	868,601	914,521
4~6月 (Q2)	2,577,266	50,351	1,024,660	27,604	2,023,491	63,990	1,620,496	844,862
7~9月 (Q3)	3,495,458	66,423	1,296,663	35,240	2,649,277	82,857	2,086,965	865,508
10~12月 (Q4)	3,535,210	76,311	1,220,143	43,104	2,587,594	79,623	2,044,288	945,876
平成21年 1月 (Jan.)	521,307	13,716	189,822	6,148	394,296	15,506	290,442	1,050,553
2月 (Feb.)	397,590	9,099	158,059	4,704	385,356	13,048	243,559	972,584
3月 (Mar.)	540,697	11,495	225,041	6,606	482,592	15,510	334,600	914,521
4月 (Apr.)	741,568	14,916	294,572	8,048	608,017	19,405	472,455	862,142
5月 (May)	820,469	15,929	335,398	8,480	636,434	20,111	518,545	854,553
6月 (Jun.)	1,015,229	19,506	394,690	11,076	779,040	24,474	629,496	844,862
7月 (Jul.)	1,133,413	20,932	436,754	11,673	896,425	27,073	673,841	833,098
8月 (Aug.)	1,140,161	21,448	386,478	9,880	803,744	26,199	678,671	867,443
9月 (Sep.)	1,221,884	24,043	473,431	13,687	949,108	29,585	734,453	865,508
10月 (Oct.)	1,247,087	26,588	441,880	14,714	936,789	28,401	716,817	886,151
11月 (Nov.)	1,186,968	24,484	402,012	14,768	832,508	25,539	706,527	921,330
12月 (Dec.)	1,101,155	25,239	376,251	13,622	818,297	25,683	620,944	945,876

産業用機器向
for industrial products

(22)

年 月 Year and Month	生産(P)		受入(R)	消費(C)	出荷(Sh)			在庫(I)
	数量(千個) Quantity(10 ³ n)	金額(百万円) (million yen)	数量(千個) Quantity(10 ³ n)	数量(千個) Quantity(10 ³ n)	販売(Sa)		その他(O)	数量(千個) Quantity(10 ³ n)
					数量(千個) Quantity(10 ³ n)	金額(百万円) (million yen)	数量(千個) Quantity(10 ³ n)	
平成17年 (2005CY)	2,243,131	165,370	1,666,059	128,724	2,410,285	180,125	1,354,239	139,522
18 (2006CY)	2,491,318	169,254	1,785,179	152,777	2,796,405	187,416	1,301,038	172,420
19 (2007CY)	2,420,408	163,274	1,697,914	164,054	2,815,630	197,771	1,159,040	144,852
20 (2008CY)	2,451,461	149,697	1,674,346	151,400	2,807,913	189,771	1,071,850	239,491
21 (2009CY)	1,839,053	99,062	1,137,680	123,060	2,213,709	123,637	651,025	228,432
平成19年度 (2007FY)	2,497,441	166,165	1,737,617	166,743	2,918,694	203,261	1,154,773	164,759
20 (2008FY)	2,067,026	123,035	1,382,964	126,318	2,384,094	159,442	877,654	226,677
平成21年 1~3月 (Q1)	260,338	14,898	136,517	17,404	315,547	20,541	76,713	226,677
4~6月 (Q2)	386,118	20,471	261,802	27,519	534,378	28,674	148,530	164,173
7~9月 (Q3)	570,477	28,652	376,292	35,105	678,051	37,499	221,190	176,602
10~12月 (Q4)	622,120	35,041	363,069	43,032	685,733	36,923	204,592	228,432
平成21年 1月 (Jan.)	107,341	6,453	53,046	6,130	104,630	7,577	31,874	257,241
2月 (Feb.)	69,986	3,975	38,760	4,691	91,476	5,882	20,883	248,937
3月 (Mar.)	83,011	4,470	44,711	6,583	119,441	7,082	23,956	226,677
4月 (Apr.)	111,714	6,047	72,581	8,029	165,165	8,688	41,570	196,208
5月 (May)	123,204	6,516	82,002	8,447	159,096	8,851	44,347	189,525
6月 (Jun.)	151,200	7,908	107,219	11,043	210,117	11,135	62,613	164,173
7月 (Jul.)	174,574	8,756	122,669	11,621	219,924	12,300	70,236	159,640
8月 (Aug.)	192,678	8,998	124,395	9,867	221,452	12,242	70,331	175,064
9月 (Sep.)	203,225	10,898	129,228	13,617	236,675	12,957	80,623	176,602
10月 (Oct.)	214,393	12,163	135,237	14,660	241,993	13,302	74,712	194,864
11月 (Nov.)	201,178	11,224	121,031	14,755	220,253	11,645	66,338	215,728
12月 (Dec.)	206,549	11,654	106,801	13,617	223,487	11,976	63,542	228,432

民生用機器向
for consumer products

(23)

年 月 Year and Month	生産(P)		受入(R)	消費(C)	出荷(Sh)			在庫(I)
	数量(千個) Quantity(10 ³ n)	金額(百万円) (million yen)	数量(千個) Quantity(10 ³ n)	数量(千個) Quantity(10 ³ n)	販売(Sa)		その他(O)	数量(千個) Quantity(10 ³ n)
					数量(千個) Quantity(10 ³ n)	金額(百万円) (million yen)	数量(千個) Quantity(10 ³ n)	
平成17年 (2005CY)	7,521,407	174,252	2,811,315	347	5,459,617	181,497	4,771,286	483,659
18 (2006CY)	8,558,042	181,162	3,233,102	498	6,067,887	193,853	5,651,462	562,057
19 (2007CY)	9,891,674	193,150	3,783,291	533	7,488,362	219,506	6,152,617	627,073
20 (2008CY)	10,419,447	184,324	3,933,270	568	7,517,124	206,929	6,671,281	790,820
21 (2009CY)	9,228,475	128,333	2,976,708	346	6,308,897	146,897	5,969,325	717,444
平成19年度 (2007FY)	10,124,557	192,771	3,914,740	557	7,684,017	219,171	6,361,624	647,795
20 (2008FY)	9,109,896	157,958	3,435,435	456	6,615,893	180,642	5,888,937	687,844
平成21年 1~3月 (Q1)	1,199,256	19,412	436,405	54	946,697	23,523	791,888	687,844
4~6月 (Q2)	2,191,148	29,880	762,858	85	1,489,113	35,316	1,471,966	680,689
7~9月 (Q3)	2,924,981	37,771	920,371	135	1,971,226	45,358	1,865,775	688,906
10~12月 (Q4)	2,913,090	41,270	857,074	72	1,901,861	42,700	1,839,696	717,444
平成21年 1月 (Jan.)	413,966	7,263	136,776	18	289,666	7,929	258,568	793,312
2月 (Feb.)	327,604	5,124	119,299	13	293,880	7,166	222,676	723,647
3月 (Mar.)	457,686	7,025	180,330	23	363,151	8,428	310,644	687,844
4月 (Apr.)	629,854	8,869	221,991	19	442,852	10,717	430,885	665,934
5月 (May)	697,265	9,413	253,396	33	477,338	11,260	474,198	665,028
6月 (Jun.)	864,029	11,598	287,471	33	568,923	13,339	566,883	680,689
7月 (Jul.)	958,839	12,176	314,085	52	676,501	14,773	603,605	673,458
8月 (Aug.)	947,483	12,450	262,083	13	582,292	13,957	608,340	692,379
9月 (Sep.)	1,018,659	13,145	344,203	70	712,433	16,628	653,830	688,906
10月 (Oct.)	1,032,694	14,425	306,643	54	694,796	15,099	642,105	691,287
11月 (Nov.)	985,790	13,260	280,981	13	612,255	13,894	640,189	705,602
12月 (Dec.)	894,606	13,585	269,450	5	594,810	13,707	557,402	717,444

計数回路
Digital ICs

(24~36)

年 月 Year and Month	生産(P)		受入(R) 数量(千個) Quantity(10 ³ n)	消費(C) 数量(千個) Quantity(10 ³ n)	出荷(Sh)			在庫(I) 数量(千個) Quantity(10 ³ n)
	数量(千個) Quantity(10 ³ n)	金額(百万円) (million yen)			販売(Sa)		その他(O) 数量(千個) Quantity(10 ³ n)	
			数量(千個) Quantity(10 ³ n)	金額(百万円) (million yen)	数量(千個) Quantity(10 ³ n)	数量(千個) Quantity(10 ³ n)		
平成17年 (2005CY)	15,224,740	2,624,082	8,024,220	35,312	14,779,171	2,676,975	8,496,018	608,661
18 (2006CY)	17,893,765	2,931,653	9,967,376	24,351	17,782,429	3,012,122	9,857,756	807,107
19 (2007CY)	18,607,575	3,071,008	10,664,456	25,424	18,228,615	3,145,878	11,057,660	730,639
20 (2008CY)	r 18,111,993	r 2,611,354	r 10,548,499	25,970	r 17,360,974	r 2,629,188	r 10,842,376	r 1,162,877
21 (2009CY)	13,972,430	1,915,047	8,624,642	29,232	14,026,640	1,966,124	8,860,467	841,242
平成19年度 (2007FY)	r 19,035,247	r 3,045,180	r 11,051,917	26,399	r 18,479,706	r 3,113,190	r 11,409,030	r 902,660
20 (2008FY)	15,322,384	2,195,516	8,919,407	24,767	15,081,373	2,250,514	9,198,976	837,867
平成21年 1~3月 (Q1)	1,969,578	301,468	1,233,875	6,360	2,254,666	330,528	1,265,074	837,867
4~6月 (Q2)	3,329,634	448,255	2,128,262	8,090	3,407,827	469,340	2,156,070	723,775
7~9月 (Q3)	4,268,316	564,368	2,584,467	7,996	4,154,650	572,268	2,669,758	744,146
10~12月 (Q4)	4,404,902	600,956	2,678,038	6,786	4,209,497	593,988	2,769,565	841,242
平成21年 1月 (Jan.)	686,571	93,643	445,342	907	720,648	96,735	433,260	1,137,640
2月 (Feb.)	573,063	89,924	370,332	908	721,502	104,604	374,327	984,271
3月 (Mar.)	709,944	117,901	418,201	4,545	812,516	129,189	457,487	837,867
4月 (Apr.)	977,220	124,622	636,051	1,133	1,016,445	131,356	642,465	791,102
5月 (May)	1,056,388	139,085	686,842	2,061	1,069,064	147,964	689,104	774,103
6月 (Jun.)	1,296,026	184,548	805,369	4,896	1,322,318	190,020	824,501	723,775
7月 (Jul.)	1,401,066	175,854	862,195	2,025	1,360,498	178,011	876,644	747,872
8月 (Aug.)	1,383,124	177,412	830,684	1,719	1,332,321	175,598	856,634	771,008
9月 (Sep.)	1,484,126	211,102	891,588	4,252	1,461,831	218,659	936,480	744,146
10月 (Oct.)	1,499,682	208,868	916,750	2,337	1,466,564	212,856	933,462	758,224
11月 (Nov.)	1,432,669	197,606	865,101	2,259	1,346,752	190,594	902,392	804,591
12月 (Dec.)	1,472,551	194,482	896,187	2,190	1,396,181	190,538	933,711	841,242

バイポーラ型
Bipolar ICs

(24)

年 月 Year and Month	生産(P)		受入(R) 数量(千個) Quantity(10 ³ n)	消費(C) 数量(千個) Quantity(10 ³ n)	出荷(Sh)			在庫(I) 数量(千個) Quantity(10 ³ n)
	数量(千個) Quantity(10 ³ n)	金額(百万円) (million yen)			販売(Sa)		その他(O) 数量(千個) Quantity(10 ³ n)	
			数量(千個) Quantity(10 ³ n)	金額(百万円) (million yen)	数量(千個) Quantity(10 ³ n)	数量(千個) Quantity(10 ³ n)		
平成17年 (2005CY)	668,049	35,418	161,182	10	734,724	40,180	91,690	17,832
18 (2006CY)	659,799	20,796	170,180	5	674,553	20,932	153,654	18,580
19 (2007CY)	498,885	17,631	202,912	7	604,596	18,754	104,014	10,470
20 (2008CY)	434,563	13,610	260,391	19 r	r 611,440	r 17,417	r 75,247	18,714
21 (2009CY)	253,557	10,343	191,664	-	396,665	13,124	49,409	17,826
平成19年度 (2007FY)	499,697	17,396	224,840	10 r	r 629,613	r 19,144	r 99,108	10,016
20 (2008FY)	358,773	11,404	222,688	16	514,355	14,789	58,359	18,708
平成21年 1~3月 (Q1)	42,872	1,868	29,832	-	66,485	2,295	6,189	18,708
4~6月 (Q2)	54,953	2,283	50,658	-	94,080	2,849	11,849	18,393
7~9月 (Q3)	74,808	2,973	63,019	-	120,439	3,914	16,462	19,319
10~12月 (Q4)	80,924	3,219	48,155	-	115,661	4,066	14,909	17,826
平成21年 1月 (Jan.)	17,570	761	12,501	-	27,585	912	2,150	19,016
2月 (Feb.)	12,417	528	9,260	-	19,638	646	2,260	18,793
3月 (Mar.)	12,885	579	8,071	-	19,262	737	1,779	18,708
4月 (Apr.)	14,694	617	14,708	-	26,031	687	3,639	18,440
5月 (May)	16,711	700	14,963	-	27,546	909	3,372	19,197
6月 (Jun.)	23,548	966	20,987	-	40,503	1,253	4,838	18,393
7月 (Jul.)	22,996	1,061	21,089	-	37,890	1,321	6,068	18,519
8月 (Aug.)	24,002	916	19,635	-	38,630	1,150	4,649	18,878
9月 (Sep.)	27,810	996	22,295	-	43,919	1,443	5,745	19,319
10月 (Oct.)	25,527	953	17,860	-	39,005	1,335	4,773	18,928
11月 (Nov.)	25,588	1,021	16,387	-	37,041	1,356	5,822	18,040
12月 (Dec.)	29,809	1,245	13,908	-	39,615	1,375	4,314	17,826

モス型
Metal oxide semiconductor ICs

(25~36)

年 月 Year and Month	生産(P)		受入(R) Quantity(10 ³ n)	消費(C) Quantity(10 ³ n)	出荷(Sh)			在庫(I) Quantity(10 ³ n)
	数量(千個) Quantity(10 ³ n)	金額(百万円) (million yen)			数量(千個) Quantity(10 ³ n)	販売(Sa)		
			数量(千個) Quantity(10 ³ n)	金額(百万円) (million yen)		数量(千個) Quantity(10 ³ n)	金額(百万円) (million yen)	
平成17年 (2005CY)	14,556,691	2,588,664	7,863,038	35,302	14,044,447	2,636,795	8,404,328	590,829
18 (2006CY)	17,233,966	2,910,857	9,797,196	24,346	17,107,876	2,991,190	9,704,102	788,527
19 (2007CY)	18,108,690	3,053,377	10,461,544	25,417	17,624,019	3,127,124	10,953,646	720,169
20 (2008CY)	r 17,677,430	r 2,597,744	r 10,288,108	25,951	r 16,749,534	r 2,611,771	r 10,767,129	r 1,144,163
21 (2009CY)	13,718,873	1,904,704	8,432,978	29,232	13,629,975	1,953,000	8,811,058	823,416
平成19年度 (2007FY)	r 18,535,550	r 3,027,784	r 10,827,077	26,389	r 17,850,093	r 3,094,046	r 11,309,922	r 892,644
20 (2008FY)	14,963,611	2,184,112	8,696,719	24,751	14,567,018	2,235,725	9,140,617	819,159
平成21年 1~3月 (Q1)	1,926,706	299,600	1,204,043	6,360	2,188,181	328,233	1,258,885	819,159
4~6月 (Q2)	3,274,681	445,972	2,077,604	8,090	3,313,747	466,491	2,144,221	705,382
7~9月 (Q3)	4,193,508	561,395	2,521,448	7,996	4,034,211	568,354	2,653,296	724,827
10~12月 (Q4)	4,323,978	597,737	2,629,883	6,786	4,093,836	589,922	2,754,656	823,416
平成21年 1月 (Jan.)	669,001	92,882	432,841	907	693,063	95,823	431,110	1,118,624
2月 (Feb.)	560,646	89,396	361,072	908	701,864	103,958	372,067	965,478
3月 (Mar.)	697,059	117,322	410,130	4,545	793,254	128,452	455,708	819,159
4月 (Apr.)	962,526	124,005	621,343	1,133	990,414	130,669	638,826	772,662
5月 (May)	1,039,677	138,385	671,879	2,061	1,041,518	147,055	685,732	754,906
6月 (Jun.)	1,272,478	183,582	784,382	4,896	1,281,815	188,767	819,663	705,382
7月 (Jul.)	1,378,070	174,793	841,106	2,025	1,322,608	176,690	870,576	729,353
8月 (Aug.)	1,359,122	176,496	811,049	1,719	1,293,691	174,448	851,985	752,130
9月 (Sep.)	1,456,316	210,106	869,293	4,252	1,417,912	217,216	930,735	724,827
10月 (Oct.)	1,474,155	207,915	898,890	2,337	1,427,559	211,521	928,689	739,296
11月 (Nov.)	1,407,081	196,585	848,714	2,259	1,309,711	189,238	896,570	786,551
12月 (Dec.)	1,442,742	193,237	882,279	2,190	1,356,566	189,163	929,397	823,416

マイクロコンピュータ
Micro computers

(25~26)

年 月 Year and Month	生産(P)		受入(R) Quantity(10 ³ n)	消費(C) Quantity(10 ³ n)	出荷(Sh)			在庫(I) Quantity(10 ³ n)
	数量(千個) Quantity(10 ³ n)	金額(百万円) (million yen)			数量(千個) Quantity(10 ³ n)	販売(Sa)		
			数量(千個) Quantity(10 ³ n)	金額(百万円) (million yen)		数量(千個) Quantity(10 ³ n)	金額(百万円) (million yen)	
平成17年 (2005CY)	2,676,471	638,410	1,331,616	32,516	2,491,883	693,515	1,465,195	69,332
18 (2006CY)	2,953,325	702,598	1,356,782	21,951	2,763,006	763,506	1,518,755	77,533
19 (2007CY)	3,159,200	706,006	1,463,014	23,251	2,939,285	716,009	1,637,980	98,322
20 (2008CY)	r 2,897,012	r 618,814	r 1,404,940	23,132	r 2,757,478	r 616,873	r 1,474,300	r 145,586
21 (2009CY)	2,193,655	424,172	1,078,794	19,750	2,213,656	431,629	1,079,092	105,499
平成19年度 (2007FY)	r 3,196,260	r 683,055	r 1,492,524	24,113	r 2,997,676	r 685,171	r 1,641,143	r 111,045
20 (2008FY)	2,450,693	521,529	1,196,933	19,685	2,403,308	532,077	1,226,216	109,578
平成21年 1~3月 (Q1)	357,629	65,512	175,809	2,871	400,351	73,598	166,180	109,578
4~6月 (Q2)	508,887	98,045	247,412	4,218	525,765	98,011	241,513	94,379
7~9月 (Q3)	615,147	126,236	306,852	6,000	617,078	127,641	310,687	82,615
10~12月 (Q4)	711,992	134,379	348,721	6,661	670,462	132,379	360,712	105,499
平成21年 1月 (Jan.)	124,853	24,012	67,284	906	139,790	25,839	58,371	138,611
2月 (Feb.)	114,014	18,624	54,191	905	125,249	20,841	53,148	127,512
3月 (Mar.)	118,762	22,876	54,334	1,060	135,312	26,918	54,661	109,578
4月 (Apr.)	158,291	26,961	77,286	1,133	164,138	27,452	77,701	102,183
5月 (May)	160,957	32,082	80,669	1,297	167,443	31,540	77,652	97,416
6月 (Jun.)	189,639	39,002	89,457	1,788	194,184	39,019	86,160	94,379
7月 (Jul.)	193,946	39,474	97,893	1,957	202,761	41,076	94,952	86,549
8月 (Aug.)	198,427	39,128	101,122	1,719	200,146	39,663	105,314	78,918
9月 (Sep.)	222,774	47,634	107,837	2,324	214,171	46,902	110,421	82,615
10月 (Oct.)	224,756	44,665	116,591	2,290	219,533	45,538	112,777	89,365
11月 (Nov.)	236,657	45,565	113,982	2,246	223,737	44,255	117,089	96,935
12月 (Dec.)	250,579	44,149	118,148	2,125	227,192	42,586	130,846	105,499

MPU
Micro processing units

(25)

年 月 Year and Month	生産(P)		受入(R)	消費(C)	出荷(Sh)			在庫(I)
	数量(千個) Quantity(10 ³ n)	金額(百万円) (million yen)	数量(千個) Quantity(10 ³ n)	数量(千個) Quantity(10 ³ n)	販売(Sa)		その他(O)	数量(千個) Quantity(10 ³ n)
					数量(千個) Quantity(10 ³ n)	金額(百万円) (million yen)	数量(千個) Quantity(10 ³ n)	
平成17年 (2005CY)	104,525	55,331	29,755	20,609	85,036	53,778	29,309	1,158
18 (2006CY)	103,825	40,544	22,054	21,949	82,464	39,470	21,416	1,207
19 (2007CY)	121,168	25,777	12,944	23,251	99,041	22,783	12,124	905
20 (2008CY)	108,114	16,515	5,478	22,884	85,620	13,398	5,027	966
21 (2009CY)	101,951	14,164	4,028	19,750	82,427	10,201	4,046	724
平成19年度 (2007FY)	127,195	25,705	12,295	24,113	104,267	22,293	11,231	620
20 (2008FY)	92,504	14,678	4,822	19,437	72,937	11,699	4,627	944
平成21年 1~3月 (Q1)	18,371	2,734	784	2,871	15,459	2,222	848	944
4~6月 (Q2)	26,294	3,398	1,299	4,218	22,100	2,974	1,279	940
7~9月 (Q3)	27,119	3,961	983	6,000	21,170	2,369	978	894
10~12月 (Q4)	30,167	4,071	962	6,661	23,698	2,636	941	724
平成21年 1月 (Jan.)	5,273	860	322	906	4,344	773	309	1,003
2月 (Feb.)	5,939	802	304	905	5,075	766	257	1,009
3月 (Mar.)	7,159	1,072	158	1,060	6,040	683	282	944
4月 (Apr.)	7,362	1,069	533	1,133	6,209	949	505	992
5月 (May)	8,780	992	343	1,297	7,521	919	372	925
6月 (Jun.)	10,152	1,337	423	1,788	8,370	1,106	402	940
7月 (Jul.)	9,532	1,351	391	1,957	7,524	742	391	991
8月 (Aug.)	8,404	1,214	318	1,719	6,687	700	331	976
9月 (Sep.)	9,183	1,396	274	2,324	6,959	927	256	894
10月 (Oct.)	10,129	1,336	324	2,290	7,888	728	315	854
11月 (Nov.)	10,157	1,399	363	2,246	7,964	901	352	813
12月 (Dec.)	9,881	1,336	275	2,125	7,846	1,007	274	724

MCU
Micro controller units

(26)

年 月 Year and Month	生産(P)		受入(R)	消費(C)	出荷(Sh)			在庫(I)
	数量(千個) Quantity(10 ³ n)	金額(百万円) (million yen)	数量(千個) Quantity(10 ³ n)	数量(千個) Quantity(10 ³ n)	販売(Sa)		その他(O)	数量(千個) Quantity(10 ³ n)
					数量(千個) Quantity(10 ³ n)	金額(百万円) (million yen)	数量(千個) Quantity(10 ³ n)	
平成17年 (2005CY)	2,571,946	583,079	1,301,861	11,907	2,406,847	639,737	1,435,886	68,174
18 (2006CY)	2,849,500	662,054	1,334,728	2	2,680,542	724,036	1,497,339	76,326
19 (2007CY)	3,038,032	680,229	1,450,070	-	2,840,244	693,226	1,625,856	97,417
20 (2008CY)	r 2,788,898	r 602,299	r 1,399,462	248	r 2,671,858	r 603,475	r 1,469,273	r 144,620
21 (2009CY)	2,091,704	410,008	1,074,766	-	2,131,229	421,428	1,075,046	104,775
平成19年度 (2007FY)	r 3,069,065	r 657,350	r 1,480,229	-	r 2,893,409	r 662,878	r 1,629,912	r 110,425
20 (2008FY)	2,358,189	506,851	1,192,111	248	2,330,371	520,378	1,221,589	108,634
平成21年 1~3月 (Q1)	339,258	62,778	175,025	-	384,892	71,376	165,332	108,634
4~6月 (Q2)	482,593	94,647	246,113	-	503,665	95,037	240,234	93,439
7~9月 (Q3)	588,028	122,275	305,869	-	595,908	125,272	309,709	81,721
10~12月 (Q4)	681,825	130,308	347,759	-	646,764	129,743	359,771	104,775
平成21年 1月 (Jan.)	119,580	23,152	66,962	-	135,446	25,066	58,062	137,608
2月 (Feb.)	108,075	17,822	53,887	-	120,174	20,075	52,891	126,503
3月 (Mar.)	111,603	21,804	54,176	-	129,272	26,235	54,379	108,634
4月 (Apr.)	150,929	25,892	76,753	-	157,929	26,503	77,196	101,191
5月 (May)	152,177	31,090	80,326	-	159,922	30,621	77,280	96,491
6月 (Jun.)	179,487	37,665	89,034	-	185,814	37,913	85,758	93,439
7月 (Jul.)	184,414	38,123	97,502	-	195,237	40,334	94,561	85,558
8月 (Aug.)	190,023	37,914	100,804	-	193,459	38,963	104,983	77,942
9月 (Sep.)	213,591	46,238	107,563	-	207,212	45,975	110,165	81,721
10月 (Oct.)	214,627	43,329	116,267	-	211,645	44,810	112,462	88,511
11月 (Nov.)	226,500	44,166	113,619	-	215,773	43,354	116,737	96,122
12月 (Dec.)	240,698	42,813	117,873	-	219,346	41,579	130,572	104,775

ロジック
Logic ICs

(27~30)

年 月 Year and Month	生産(P)		受入(R) Quantity(10 ³ n)	消費(C) Quantity(10 ³ n)	出荷(Sh)			在庫(I) Quantity(10 ³ n)
	数量(千個) Quantity(10 ³ n)	金額(百万円) (million yen)			数量(千個) Quantity(10 ³ n)	数量(千個) Quantity(10 ³ n)	金額(百万円) (million yen)	
平成17年 (2005CY)	9,969,358	1,130,167	5,197,759	2,535	9,573,108	1,116,563	5,675,522	456,613
18 (2006CY)	11,727,158	1,234,438	6,476,979	1,455	11,511,684	1,214,620	6,542,108	602,756
19 (2007CY)	11,792,430	1,340,346	6,508,690	1,986	11,167,168	1,288,255	7,196,320	499,829
20 (2008CY)	r 11,518,939	r 1,186,052	r 6,468,811	2,762	r 10,651,033	r 1,156,510	r 7,047,771	r 786,854
21 (2009CY)	8,825,820	783,013	5,148,632	8,928	8,559,175	803,099	5,624,532	566,398
平成19年度 (2007FY)	r 12,038,771	r 1,350,494	r 6,766,785	2,109	r 11,279,000	r 1,307,029	r 7,439,881	r 619,250
20 (2008FY)	9,667,704	991,259	5,371,704	5,013	9,164,674	975,692	5,938,772	548,656
平成21年 1~3月 (Q1)	1,159,649	130,885	676,561	3,486	1,295,902	135,344	772,752	548,656
4~6月 (Q2)	2,160,154	185,164	1,317,294	3,866	2,153,640	199,155	1,411,723	456,880
7~9月 (Q3)	2,732,923	237,745	1,536,784	1,536	2,534,670	237,734	1,690,545	499,828
10~12月 (Q4)	2,773,094	229,219	1,617,993	40	2,574,963	230,866	1,749,512	566,398
平成21年 1月 (Jan.)	404,369	42,196	242,303	-	400,141	41,518	265,702	765,447
2月 (Feb.)	325,874	36,088	201,370	2	415,860	41,878	222,837	653,964
3月 (Mar.)	429,406	52,601	232,888	3,484	479,901	51,948	284,213	548,656
4月 (Apr.)	628,588	49,983	391,238	-	641,953	55,853	416,399	510,140
5月 (May)	696,915	55,430	433,343	758	685,654	62,515	456,594	497,391
6月 (Jun.)	834,651	79,751	492,713	3,108	826,033	80,787	538,730	456,880
7月 (Jul.)	910,947	74,106	530,206	68	839,888	75,351	570,343	487,737
8月 (Aug.)	888,161	74,569	485,090	-	816,145	71,636	537,469	507,374
9月 (Sep.)	933,815	89,070	521,488	1,468	878,637	90,747	582,733	499,828
10月 (Oct.)	958,933	82,665	554,695	5	927,644	87,187	595,875	489,938
11月 (Nov.)	891,732	74,330	515,455	11	814,153	73,014	566,113	516,845
12月 (Dec.)	922,429	72,224	547,843	24	833,166	70,665	587,524	566,398

標準ロジック
Standard logic ICs

(27)

年 月 Year and Month	生産(P)		受入(R) Quantity(10 ³ n)	消費(C) Quantity(10 ³ n)	出荷(Sh)			在庫(I) Quantity(10 ³ n)
	数量(千個) Quantity(10 ³ n)	金額(百万円) (million yen)			数量(千個) Quantity(10 ³ n)	数量(千個) Quantity(10 ³ n)	金額(百万円) (million yen)	
平成17年 (2005CY)	4,252,210	113,741	3,279,866	1,705	4,328,144	107,886	3,237,026	270,695
18 (2006CY)	5,596,129	127,576	4,067,292	610	5,540,950	114,763	4,025,817	366,657
19 (2007CY)	5,928,698	118,714	4,054,734	1,545	5,610,697	110,833	4,437,272	313,303
20 (2008CY)	r 5,849,069	r 153,212	r 3,981,132	1,927	r 5,278,659	r 95,579	r 4,377,045	r 489,084
21 (2009CY)	4,528,995	120,010	3,037,686	4,650	4,286,299	73,285	3,423,859	340,947
平成19年度 (2007FY)	r 6,085,912	r 125,133	r 4,238,162	1,699	r 5,613,832	r 108,282	r 4,656,973	r 412,860
20 (2008FY)	4,848,377	141,928	3,225,246	4,209	4,504,744	85,455	3,624,754	352,765
平成21年 1~3月 (Q1)	563,755	23,654	378,758	3,470	622,506	13,343	452,843	352,765
4~6月 (Q2)	1,106,603	29,905	783,519	6	1,080,541	17,644	880,520	281,819
7~9月 (Q3)	1,408,789	32,509	918,789	1,171	1,280,623	20,919	1,031,883	295,723
10~12月 (Q4)	1,449,848	33,942	956,620	3	1,302,629	21,379	1,058,613	340,947
平成21年 1月 (Jan.)	213,618	8,284	146,585	-	193,690	4,228	164,405	491,179
2月 (Feb.)	149,628	7,270	100,031	-	198,510	4,365	123,927	418,398
3月 (Mar.)	200,509	8,100	132,142	3,470	230,306	4,750	164,511	352,765
4月 (Apr.)	316,652	9,308	232,747	-	322,215	5,365	262,044	317,905
5月 (May)	368,989	9,490	261,129	-	350,405	5,525	290,718	306,901
6月 (Jun.)	420,962	11,107	289,643	6	407,921	6,754	327,758	281,819
7月 (Jul.)	471,626	10,453	322,889	68	433,290	6,390	357,489	285,490
8月 (Aug.)	459,722	10,753	289,550	-	403,607	6,752	327,166	303,990
9月 (Sep.)	477,441	11,303	306,350	1,103	443,726	7,777	347,228	295,723
10月 (Oct.)	502,766	11,983	330,619	1	475,823	7,809	368,862	284,423
11月 (Nov.)	456,421	11,517	293,874	1	401,332	6,718	335,915	297,471
12月 (Dec.)	490,661	10,442	332,127	1	425,474	6,852	353,836	340,947

セミカスタム
Semicustom ICs

(28)

年 月 Year and Month	生産(P)		受入(R) Quantity(10 ³ n)	消費(C) Quantity(10 ³ n)	出荷(Sh)			在庫(I) Quantity(10 ³ n)
	数量(千個) Quantity(10 ³ n)	金額(百万円) (million yen)			数量(千個) Quantity(10 ³ n)	販売(Sa)		
			数量(千個) Quantity(10 ³ n)	金額(百万円) (million yen)		数量(千個) Quantity(10 ³ n)		
平成17年 (2005CY)	794,878	402,583	442,710	52	814,155	462,590	428,246	29,742
18 (2006CY)	870,302	483,178	474,785	41	884,590	527,055	451,315	39,147
19 (2007CY)	1,035,765	564,616	546,248	9	1,006,060	585,881	578,580	33,330
20 (2008CY)	r 950,765	r 501,289	r 600,035	69	r 1,010,715	r 571,779	r 528,636	r 42,167
21 (2009CY)	695,052	310,879	520,626	20	796,866	400,628	419,504	41,438
平成19年度 (2007FY)	r 1,069,207	r 575,834	r 578,204	46	r 1,058,215	r 606,261	r 581,278	r 38,960
20 (2008FY)	791,202	407,201	525,337	37	862,020	481,932	461,709	31,731
平成21年 1~3月 (Q1)	98,804	50,596	81,562	14	117,628	66,145	73,151	31,731
4~6月 (Q2)	167,713	66,350	122,573	-	191,319	93,791	100,781	29,919
7~9月 (Q3)	203,477	100,356	146,389	6	234,413	126,063	111,228	34,134
10~12月 (Q4)	225,058	93,577	170,102	-	253,506	114,629	134,344	41,438
平成21年 1月 (Jan.)	34,729	13,984	30,226	-	40,289	20,095	25,287	41,542
2月 (Feb.)	30,734	11,441	27,927	-	39,059	19,598	24,259	36,884
3月 (Mar.)	33,341	25,171	23,409	14	38,280	26,452	23,605	31,731
4月 (Apr.)	51,330	14,025	39,848	-	59,226	24,866	32,735	30,954
5月 (May)	51,231	17,406	36,220	-	56,871	28,096	30,470	31,062
6月 (Jun.)	65,152	34,919	46,505	-	75,222	40,829	37,576	29,919
7月 (Jul.)	66,505	30,406	48,325	-	72,826	38,985	37,847	34,074
8月 (Aug.)	63,939	29,843	46,585	-	72,343	36,340	34,381	37,874
9月 (Sep.)	73,033	40,107	51,479	6	89,244	50,738	39,000	34,134
10月 (Oct.)	76,238	36,057	55,481	-	88,107	45,215	42,964	34,781
11月 (Nov.)	75,779	28,749	57,655	-	87,279	35,707	45,001	35,932
12月 (Dec.)	73,041	28,771	56,966	-	78,120	33,707	46,379	41,438

ディスプレイドライバ
Display driver ICs

(29)

年 月 Year and Month	生産(P)		受入(R) Quantity(10 ³ n)	消費(C) Quantity(10 ³ n)	出荷(Sh)			在庫(I) Quantity(10 ³ n)
	数量(千個) Quantity(10 ³ n)	金額(百万円) (million yen)			数量(千個) Quantity(10 ³ n)	販売(Sa)		
			数量(千個) Quantity(10 ³ n)	金額(百万円) (million yen)		数量(千個) Quantity(10 ³ n)		
平成17年 (2005CY)	1,367,557	233,539	455,658	1	1,028,982	192,275	784,367	34,845
18 (2006CY)	1,417,892	219,826	894,885	-	1,333,707	209,573	959,379	55,649
19 (2007CY)	1,549,804	208,888	924,370	-	1,371,654	181,146	1,094,699	52,113
20 (2008CY)	r 1,547,764	r 170,750	r 979,381	-	r 1,349,033	r 140,527	r 1,158,219	r 71,471
21 (2009CY)	1,104,901	104,764	727,522	-	994,858	83,119	849,962	59,078
平成19年度 (2007FY)	r 1,598,681	r 205,901	r 971,104	-	r 1,417,417	r 179,767	r 1,141,984	r 52,511
20 (2008FY)	1,330,017	145,572	849,756	-	1,170,530	116,027	1,009,434	52,323
平成21年 1~3月 (Q1)	173,401	19,656	120,968	-	169,619	14,871	143,900	52,323
4~6月 (Q2)	267,446	26,278	177,590	-	246,663	21,224	200,519	50,178
7~9月 (Q3)	349,344	32,141	214,389	-	291,751	24,153	259,854	62,306
10~12月 (Q4)	314,710	26,689	214,575	-	286,825	22,871	245,689	59,078
平成21年 1月 (Jan.)	52,998	6,464	37,481	-	47,486	4,760	43,026	71,439
2月 (Feb.)	54,572	5,957	44,701	-	61,781	5,160	45,112	63,820
3月 (Mar.)	65,831	7,235	38,786	-	60,352	4,951	55,762	52,323
4月 (Apr.)	78,125	8,069	55,469	-	75,373	6,499	60,128	50,418
5月 (May)	85,440	8,278	58,397	-	78,578	6,701	62,644	53,031
6月 (Jun.)	103,881	9,931	63,724	-	92,712	8,024	77,747	50,178
7月 (Jul.)	114,090	10,299	69,592	-	98,845	8,078	80,376	54,639
8月 (Aug.)	113,564	10,512	71,942	-	97,604	8,032	83,433	59,109
9月 (Sep.)	121,690	11,330	72,855	-	95,302	8,043	96,045	62,306
10月 (Oct.)	104,544	8,758	72,707	-	95,666	7,590	78,881	65,010
11月 (Nov.)	105,470	8,960	71,968	-	93,692	7,620	82,239	66,518
12月 (Dec.)	104,696	8,971	69,900	-	97,467	7,661	84,569	59,078

その他ロジック
Miscellaneous logic ICs

(30)

年 月 Year and Month	生産(P)		受入(R)	消費(C)	出荷(Sh)			在庫(I)
	数量(千個) Quantity(10 ³ n)	金額(百万円) (million yen)	数量(千個) Quantity(10 ³ n)	数量(千個) Quantity(10 ³ n)	販売(Sa)		その他(O)	
					数量(千個) Quantity(10 ³ n)	金額(百万円) (million yen)	数量(千個) Quantity(10 ³ n)	数量(千個) Quantity(10 ³ n)
平成17年 (2005CY)	3,554,713	380,304	1,019,525	777	3,401,827	353,812	1,225,883	121,331
18 (2006CY)	3,842,835	403,858	1,040,017	804	3,752,437	363,229	1,105,597	141,303
19 (2007CY)	3,278,163	448,128	983,338	432	3,178,757	410,395	1,085,769	101,083
20 (2008CY)	3,171,341	360,801	908,263	766 r	3,012,626 r	348,625 r	983,871	184,132
21 (2009CY)	2,496,872	247,360	862,798	4,258	2,481,152	246,067	931,207	124,935
平成19年度 (2007FY)	3,284,971	443,626	979,315	364 r	3,189,536 r	412,719 r	1,059,646	114,919
20 (2008FY)	2,698,108	296,558	771,365	767	2,627,380	292,278	842,875	111,837
平成21年 1~3月 (Q1)	323,689	36,979	95,273	2	386,149	40,985	102,858	111,837
4~6月 (Q2)	618,392	62,631	233,612	3,860	635,117	66,496	229,903	94,964
7~9月 (Q3)	771,313	72,739	257,217	359	727,883	66,599	287,580	107,665
10~12月 (Q4)	783,478	75,011	276,696	37	732,003	71,987	310,866	124,935
平成21年 1月 (Jan.)	103,024	13,464	28,011	-	118,676	12,435	32,984	161,287
2月 (Feb.)	90,940	11,420	28,711	2	116,510	12,755	29,539	134,862
3月 (Mar.)	129,725	12,095	38,551	-	150,963	15,795	40,335	111,837
4月 (Apr.)	182,481	18,581	63,174	-	185,139	19,123	61,492	110,863
5月 (May)	191,255	20,256	77,597	758	199,800	22,193	72,762	106,397
6月 (Jun.)	244,656	23,794	92,841	3,102	250,178	25,180	95,649	94,964
7月 (Jul.)	258,726	22,948	89,400	-	234,927	21,898	94,631	113,534
8月 (Aug.)	250,936	23,461	77,013	-	242,591	20,512	92,489	106,401
9月 (Sep.)	261,651	26,330	90,804	359	250,365	24,189	100,460	107,665
10月 (Oct.)	275,385	25,867	95,888	4	268,048	26,573	105,168	105,724
11月 (Nov.)	254,062	25,104	91,958	10	231,850	22,969	102,958	116,924
12月 (Dec.)	254,031	24,040	88,850	23	232,105	22,445	102,740	124,935

メモリ
Memory ICs

(31~34)

年 月 Year and Month	生産(P)		受入(R)	消費(C)	出荷(Sh)			在庫(I)
	数量(千個) Quantity(10 ³ n)	金額(百万円) (million yen)	数量(千個) Quantity(10 ³ n)	数量(千個) Quantity(10 ³ n)	販売(Sa)		その他(O)	
					数量(千個) Quantity(10 ³ n)	金額(百万円) (million yen)	数量(千個) Quantity(10 ³ n)	数量(千個) Quantity(10 ³ n)
平成17年 (2005CY)	1,189,096	528,661	785,110	-	1,305,268	543,374	680,828	35,120
18 (2006CY)	1,474,604	660,994	1,134,873	6	1,785,002	694,271	796,734	66,423
19 (2007CY)	1,850,548	612,753	1,358,559	127	2,260,590	705,814	942,342	89,614
20 (2008CY)	r 2,023,506	438,307	1,314,958	8	2,155,548	458,085 r	1,121,244	151,263
21 (2009CY)	1,733,315	459,272	1,356,989	543	1,844,587	469,128	1,264,779	131,654
平成19年度 (2007FY)	r 1,933,157	597,369	1,379,555	127	2,290,657	679,276 r	995,714	100,012
20 (2008FY)	1,828,399	377,687	1,218,414	8	1,971,620	403,341	1,053,904	121,290
平成21年 1~3月 (Q1)	289,649	66,796	243,767	-	350,981	76,780	212,409	121,290
4~6月 (Q2)	403,488	104,618	334,421	-	418,470	106,972	313,704	127,021
7~9月 (Q3)	521,943	127,928	391,683	460	546,003	132,723	369,277	124,905
10~12月 (Q4)	518,235	159,930	387,118	83	529,133	152,653	369,389	131,654
平成21年 1月 (Jan.)	97,103	15,093	81,575	-	114,180	15,008	65,998	149,760
2月 (Feb.)	89,529	24,151	77,038	-	118,745	27,356	67,592	129,995
3月 (Mar.)	103,017	27,552	85,154	-	118,056	34,416	78,819	121,290
4月 (Apr.)	116,686	28,887	99,215	-	127,971	27,364	91,839	117,381
5月 (May)	119,401	31,569	102,961	-	120,698	32,262	97,060	121,986
6月 (Jun.)	167,401	44,162	132,245	-	169,801	47,346	124,805	127,021
7月 (Jul.)	171,773	38,668	123,111	-	172,800	37,353	115,996	133,108
8月 (Aug.)	168,208	40,981	132,821	-	176,550	41,598	118,458	139,131
9月 (Sep.)	181,962	48,279	135,751	460	196,653	53,772	134,823	124,905
10月 (Oct.)	180,208	54,014	132,261	41	190,140	51,687	125,239	121,953
11月 (Nov.)	173,017	52,117	129,701	2	171,759	48,560	123,144	129,766
12月 (Dec.)	165,010	53,799	125,156	40	167,234	52,406	121,006	131,654

DRAM
Dynamic random access memory ICs

(3 1)

年 月 Year and Month	生産(P)		受入(R)	消費(C)	出荷(Sh)			在庫(I)
	数量(千個) Quantity(10 ³ n)	金額(百万円) (million yen)	数量(千個) Quantity(10 ³ n)	数量(千個) Quantity(10 ³ n)	販売(Sa)		その他(O) 数量(千個) Quantity(10 ³ n)	数量(千個) Quantity(10 ³ n)
					数量(千個) Quantity(10 ³ n)	金額(百万円) (million yen)		
平成17年 (2005CY)	37,615	16,551	13,101	-	27,300	15,183	25,006	5,800
18 (2006CY)	49,095	26,751	5,843	6	18,163	16,976	36,852	5,638
19 (2007CY)	106,309	40,204	6,960	-	80,092	31,855	38,562	236
20 (2008CY)	144,875	35,570	23,510	8	126,005	25,916	41,785	826
21 (2009CY)	117,799	23,783	8,704	-	103,841	17,507	23,012	474
平成19年度 (2007FY)	108,419	35,369	11,612	-	86,225	27,966	34,086	167
20 (2008FY)	142,409	34,873	18,671	8	123,525	24,643	36,866	849
平成21年 1~3月 (Q1)	24,947	6,185	1,385	-	21,488	4,303	4,819	849
4~6月 (Q2)	26,150	4,984	2,107	-	24,461	4,553	4,216	429
7~9月 (Q3)	37,738	6,078	2,369	-	33,708	4,685	6,737	91
10~12月 (Q4)	28,964	6,536	2,843	-	24,184	3,966	7,240	474
平成21年 1月 (Jan.)	8,591	2,318	581	-	6,927	1,258	2,054	1,015
2月 (Feb.)	7,892	2,059	383	-	6,468	929	1,597	1,225
3月 (Mar.)	8,464	1,808	421	-	8,093	2,116	1,168	849
4月 (Apr.)	8,987	1,458	623	-	7,942	908	1,478	1,039
5月 (May)	7,812	1,363	563	-	6,897	893	1,281	1,236
6月 (Jun.)	9,351	2,163	921	-	9,622	2,752	1,457	429
7月 (Jul.)	12,436	1,613	411	-	11,373	1,068	1,450	453
8月 (Aug.)	12,636	1,600	1,177	-	10,887	880	2,455	924
9月 (Sep.)	12,666	2,865	781	-	11,448	2,737	2,832	91
10月 (Oct.)	9,583	2,374	926	-	7,611	1,311	2,760	229
11月 (Nov.)	9,782	2,207	981	-	8,014	1,284	2,556	422
12月 (Dec.)	9,599	1,955	936	-	8,559	1,371	1,924	474

SRAM
Static random access memory ICs

(3 2)

年 月 Year and Month	生産(P)		受入(R)	消費(C)	出荷(Sh)			在庫(I)
	数量(千個) Quantity(10 ³ n)	金額(百万円) (million yen)	数量(千個) Quantity(10 ³ n)	数量(千個) Quantity(10 ³ n)	販売(Sa)		その他(O) 数量(千個) Quantity(10 ³ n)	数量(千個) Quantity(10 ³ n)
					数量(千個) Quantity(10 ³ n)	金額(百万円) (million yen)		
平成17年 (2005CY)	118,133	23,381	52,040	-	114,778	28,208	57,476	4,959
18 (2006CY)	139,975	30,206	108,982	-	187,586	44,950	50,670	15,655
19 (2007CY)	199,502	30,894	68,666	127	224,119	37,334	40,484	18,763
20 (2008CY)	r 181,756	24,623	42,681	-	190,135	29,333	r 37,555	15,508
21 (2009CY)	102,356	11,231	31,791	-	110,364	15,313	26,552	12,741
平成19年度 (2007FY)	r 205,853	33,346	64,753	127	222,455	37,542	r 38,659	20,113
20 (2008FY)	159,567	18,712	33,590	-	165,231	23,528	33,272	14,768
平成21年 1~3月 (Q1)	19,386	2,356	4,943	-	20,479	3,164	4,592	14,768
4~6月 (Q2)	22,693	2,337	7,777	-	25,721	3,178	5,735	13,782
7~9月 (Q3)	45,604	2,977	10,598	-	49,781	4,442	7,457	12,747
10~12月 (Q4)	14,673	3,561	8,473	-	14,383	4,529	8,768	12,741
平成21年 1月 (Jan.)	9,833	1,169	2,300	-	9,931	1,438	1,749	15,962
2月 (Feb.)	4,924	494	1,984	-	6,293	999	1,664	14,913
3月 (Mar.)	4,629	693	659	-	4,255	727	1,179	14,768
4月 (Apr.)	4,155	583	1,660	-	5,603	964	1,458	13,520
5月 (May)	5,815	680	2,925	-	6,843	960	1,869	13,550
6月 (Jun.)	12,723	1,074	3,192	-	13,275	1,254	2,408	13,782
7月 (Jul.)	15,960	1,105	3,973	-	16,280	1,241	2,378	15,057
8月 (Aug.)	14,012	859	2,814	-	15,938	1,432	2,126	13,820
9月 (Sep.)	15,632	1,013	3,811	-	17,563	1,769	2,953	12,747
10月 (Oct.)	5,039	1,108	3,034	-	5,383	1,588	3,939	11,497
11月 (Nov.)	5,362	1,184	4,060	-	4,879	1,462	3,218	12,821
12月 (Dec.)	4,272	1,269	1,379	-	4,121	1,479	1,611	12,741

フラッシュメモリ
Flash memory ICs

(33)

年 月 Year and Month	生産(P)		受入(R)	消費(C)	出荷(Sh)			在庫(I)
	数量(千個) Quantity(10 ³ n)	金額(百万円) (million yen)			数量(千個) Quantity(10 ³ n)	販売(Sa)		
			数量(千個) Quantity(10 ³ n)	金額(百万円) (million yen)		数量(千個) Quantity(10 ³ n)		
平成17年 (2005CY)	439,969	463,475	415,891	-	543,269	467,860	321,281	12,889
18 (2006CY)	577,179	589,953	541,424	-	741,868	598,824	368,620	21,005
19 (2007CY)	611,913	518,887	666,693	-	822,646	597,787	454,204	20,557
20 (2008CY)	653,033	355,721	586,559	-	646,589	368,038	584,322	29,228
21 (2009CY)	749,382	409,012	731,191	-	751,505	413,743	732,702	25,589
平成19年度 (2007FY)	627,366	505,630	660,297	-	786,840	574,963	489,844	31,000
20 (2008FY)	623,678	304,636	575,831	-	638,915	324,557	576,659	14,932
平成21年 1~3月 (Q1)	143,912	55,738	139,949	-	157,811	64,107	140,345	14,932
4~6月 (Q2)	177,439	94,678	173,622	-	176,156	95,120	173,927	15,908
7~9月 (Q3)	207,316	114,843	202,027	-	209,147	117,352	202,437	13,665
10~12月 (Q4)	220,715	143,753	215,593	-	208,391	137,164	215,993	25,589
平成21年 1月 (Jan.)	46,425	10,622	44,629	-	44,373	10,412	44,743	31,164
2月 (Feb.)	49,081	20,885	47,987	-	55,689	23,716	48,078	24,467
3月 (Mar.)	48,406	24,231	47,333	-	57,749	29,979	47,524	14,932
4月 (Apr.)	55,468	26,319	54,100	-	50,694	24,204	54,182	19,625
5月 (May)	49,397	28,680	48,429	-	50,300	29,175	48,479	18,670
6月 (Jun.)	72,574	39,679	71,093	-	75,162	41,741	71,266	15,908
7月 (Jul.)	62,380	34,393	60,635	-	58,886	32,787	60,813	19,223
8月 (Aug.)	69,531	37,594	67,679	-	68,287	37,459	67,701	20,445
9月 (Sep.)	75,405	42,856	73,713	-	81,974	47,106	73,923	13,665
10月 (Oct.)	69,560	48,322	67,571	-	65,731	46,182	67,789	17,275
11月 (Nov.)	73,821	46,772	72,418	-	68,064	43,522	72,501	22,950
12月 (Dec.)	77,334	48,659	75,604	-	74,596	47,460	75,703	25,589

その他メモリ
Miscellaneous memory ICs

(34)

年 月 Year and Month	生産(P)		受入(R)	消費(C)	出荷(Sh)			在庫(I)
	数量(千個) Quantity(10 ³ n)	金額(百万円) (million yen)			数量(千個) Quantity(10 ³ n)	販売(Sa)		
			数量(千個) Quantity(10 ³ n)	金額(百万円) (million yen)		数量(千個) Quantity(10 ³ n)		
平成17年 (2005CY)	593,379	25,254	304,078	-	619,921	32,123	277,065	11,472
18 (2006CY)	708,355	14,084	478,624	-	837,385	33,521	340,592	24,125
19 (2007CY)	932,824	22,768	616,240	-	1,133,733	38,838	409,092	50,058
20 (2008CY)	1,043,842	22,393	662,208	-	1,192,819	34,798	457,582	105,701
21 (2009CY)	763,778	15,246	585,303	543	878,877	22,565	482,513	92,850
平成19年度 (2007FY)	991,519	23,024	642,893	-	1,195,137	38,805	433,125	48,732
20 (2008FY)	902,745	19,466	590,322	-	1,043,949	30,613	407,107	90,741
平成21年 1~3月 (Q1)	101,404	2,517	97,490	-	151,203	5,206	62,653	90,741
4~6月 (Q2)	177,206	2,619	150,915	-	192,132	4,121	129,826	96,902
7~9月 (Q3)	231,285	4,030	176,689	460	253,367	6,244	152,646	98,402
10~12月 (Q4)	253,883	6,080	160,209	83	282,175	6,994	137,388	92,850
平成21年 1月 (Jan.)	32,254	984	34,065	-	52,949	1,900	17,452	101,619
2月 (Feb.)	27,632	713	26,684	-	50,295	1,712	16,253	89,390
3月 (Mar.)	41,518	820	36,741	-	47,959	1,594	28,948	90,741
4月 (Apr.)	48,076	527	42,832	-	63,732	1,288	34,721	83,197
5月 (May)	56,377	846	51,044	-	56,658	1,234	45,431	88,530
6月 (Jun.)	72,753	1,246	57,039	-	71,742	1,599	49,674	96,902
7月 (Jul.)	80,997	1,557	58,092	-	86,261	2,257	51,355	98,375
8月 (Aug.)	72,029	928	61,151	-	81,438	1,827	46,176	103,942
9月 (Sep.)	78,259	1,545	57,446	460	85,668	2,160	55,115	98,402
10月 (Oct.)	96,026	2,210	60,730	41	111,415	2,606	50,751	92,952
11月 (Nov.)	84,052	1,954	52,242	2	90,802	2,292	44,869	93,573
12月 (Dec.)	73,805	1,916	47,237	40	79,958	2,096	41,768	92,850

その他のモス型
Miscellaneous MOS ICs

(35~36)

年 月 Year and Month	生産(P)		受入(R)	消費(C)	出荷(Sh)			在庫(I)
	数量(千個) Quantity(10 ³ n)	金額(百万円) (million yen)			数量(千個) Quantity(10 ³ n)	販売(Sa)		
			数量(千個) Quantity(10 ³ n)	金額(百万円) (million yen)		数量(千個) Quantity(10 ³ n)		
平成17年 (2005CY)	721,766	291,426	548,553	251	674,188	283,343	582,783	29,764
18 (2006CY)	1,078,879	312,827	828,562	934	1,048,184	318,793	846,505	41,815
19 (2007CY)	1,306,512	394,272	1,131,281	53	1,256,976	417,046	1,177,004	32,404
20 (2008CY)	1,237,973	354,571	1,099,399	49	1,185,475	380,303	1,123,814	60,460
21 (2009CY)	966,083	238,247	848,563	11	1,012,557	249,144	842,655	19,865
平成19年度 (2007FY)	1,367,362	396,866	1,188,213	40	1,282,760	422,570	1,233,184	62,337
20 (2008FY)	1,016,815	293,637	909,668	45	1,027,416	324,615	921,725	39,635
平成21年 1~3月 (Q1)	119,779	36,407	107,906	3	140,947	42,511	107,544	39,635
4~6月 (Q2)	202,152	58,145	178,477	6	215,872	62,353	177,281	27,102
7~9月 (Q3)	323,495	69,486	286,129	-	336,460	70,256	282,787	17,479
10~12月 (Q4)	320,657	74,209	276,051	2	319,278	74,024	275,043	19,865
平成21年 1月 (Jan.)	42,676	11,581	41,679	1	38,952	13,458	41,039	64,806
2月 (Feb.)	31,229	10,533	28,473	1	42,010	13,883	28,490	54,007
3月 (Mar.)	45,874	14,293	37,754	1	59,985	15,170	38,015	39,635
4月 (Apr.)	58,961	18,174	53,604	-	56,352	20,000	52,887	42,958
5月 (May)	62,404	19,304	54,906	6	67,723	20,738	54,426	38,113
6月 (Jun.)	80,787	20,667	69,967	-	91,797	21,615	69,968	27,102
7月 (Jul.)	101,404	22,545	89,896	-	107,159	22,910	89,285	21,959
8月 (Aug.)	104,326	21,818	92,016	-	100,850	21,551	90,744	26,707
9月 (Sep.)	117,765	25,123	104,217	-	128,451	25,795	102,758	17,479
10月 (Oct.)	110,258	26,571	95,343	1	90,242	27,109	94,798	38,040
11月 (Nov.)	105,675	24,573	89,576	-	100,062	23,409	90,224	43,005
12月 (Dec.)	104,724	23,065	91,132	1	128,974	23,506	90,021	19,865

CCD
Charge coupled devices

(35)

年 月 Year and Month	生産(P)		受入(R)	消費(C)	出荷(Sh)			在庫(I)
	数量(千個) Quantity(10 ³ n)	金額(百万円) (million yen)			数量(千個) Quantity(10 ³ n)	販売(Sa)		
			数量(千個) Quantity(10 ³ n)	金額(百万円) (million yen)		数量(千個) Quantity(10 ³ n)		
平成17年 (2005CY)	557,496	256,575	518,081	-	498,821	241,850	566,532	18,090
18 (2006CY)	844,677	276,106	776,674	-	786,608	283,514	825,060	28,006
19 (2007CY)	1,235,592	378,019	1,076,482	-	1,171,761	384,917	1,136,172	31,986
20 (2008CY)	1,170,909	347,594	1,041,850	-	1,089,122	330,017	1,096,085	59,536
21 (2009CY)	906,849	230,610	801,340	-	919,525	206,257	828,797	19,403
平成19年度 (2007FY)	1,301,342	385,798	1,135,590	-	1,199,454	387,376	1,198,020	61,508
20 (2008FY)	960,780	287,329	856,478	-	940,715	276,258	898,822	39,224
平成21年 1~3月 (Q1)	114,555	35,491	99,619	-	129,445	34,597	105,043	39,224
4~6月 (Q2)	189,911	56,151	165,100	-	193,720	49,534	173,583	26,929
7~9月 (Q3)	303,293	67,142	271,707	-	305,600	59,414	279,055	17,274
10~12月 (Q4)	299,090	71,826	264,914	-	290,760	62,712	271,116	19,403
平成21年 1月 (Jan.)	41,304	11,461	37,984	-	34,821	9,791	39,982	64,022
2月 (Feb.)	29,276	10,196	26,033	-	38,364	11,716	27,584	53,383
3月 (Mar.)	43,975	13,834	35,602	-	56,260	13,090	37,477	39,224
4月 (Apr.)	55,825	17,557	48,478	-	49,371	15,473	51,506	42,647
5月 (May)	58,825	18,731	50,978	-	61,087	16,268	53,439	37,924
6月 (Jun.)	75,261	19,863	65,644	-	83,262	17,793	68,638	26,929
7月 (Jul.)	94,597	21,748	84,943	-	96,808	19,029	87,862	21,800
8月 (Aug.)	98,563	21,094	87,631	-	91,858	18,504	89,644	26,492
9月 (Sep.)	110,133	24,300	99,133	-	116,934	21,881	101,549	17,274
10月 (Oct.)	102,300	25,645	90,936	-	79,329	22,452	93,305	37,877
11月 (Nov.)	97,977	23,687	86,416	-	90,744	19,898	88,895	42,632
12月 (Dec.)	98,813	22,494	87,562	-	120,687	20,362	88,916	19,403

その他モス型
Miscellaneous MOS ICs (excluding CCDs)

(36)

年 月 Year and Month	生産(P)		受入(R)	消費(C)	出荷(Sh)			在庫(I)
	数量(千個) Quantity(10 ³ n)	金額(百万円) (million yen)	数量(千個) Quantity(10 ³ n)	数量(千個) Quantity(10 ³ n)	販売(Sa)		その他(O) 数量(千個) Quantity(10 ³ n)	数量(千個) Quantity(10 ³ n)
					数量(千個) Quantity(10 ³ n)	金額(百万円) (million yen)		
平成17年 (2005CY)	164,270	34,851	30,472	251	175,367	41,493	16,251	11,674
18 (2006CY)	234,202	36,721	51,888	934	261,576	35,279	21,445	13,809
19 (2007CY)	70,920	16,253	54,799	53	85,215	32,129	40,832	418
20 (2008CY)	67,064	6,977	57,549	49	96,353	50,286	27,729	924
21 (2009CY)	59,234	7,637	47,223	11	93,032	42,887	13,858	462
平成19年度 (2007FY)	66,020	11,068	52,623	40	83,306	35,194	35,164	829
20 (2008FY)	56,035	6,308	53,190	45	86,701	48,357	22,903	411
平成21年 1~3月 (Q1)	5,224	916	8,287	3	11,502	7,914	2,501	411
4~6月 (Q2)	12,241	1,994	13,377	6	22,152	12,819	3,698	173
7~9月 (Q3)	20,202	2,344	14,422	-	30,860	10,842	3,732	205
10~12月 (Q4)	21,567	2,383	11,137	2	28,518	11,312	3,927	462
平成21年 1月 (Jan.)	1,372	120	3,695	1	4,131	3,667	1,057	784
2月 (Feb.)	1,953	337	2,440	1	3,646	2,167	906	624
3月 (Mar.)	1,899	459	2,152	1	3,725	2,080	538	411
4月 (Apr.)	3,136	617	5,126	-	6,981	4,527	1,381	311
5月 (May)	3,579	573	3,928	6	6,636	4,470	987	189
6月 (Jun.)	5,526	804	4,323	-	8,535	3,822	1,330	173
7月 (Jul.)	6,807	797	4,953	-	10,351	3,881	1,423	159
8月 (Aug.)	5,763	724	4,385	-	8,992	3,047	1,100	215
9月 (Sep.)	7,632	823	5,084	-	11,517	3,914	1,209	205
10月 (Oct.)	7,958	926	4,407	1	10,913	4,657	1,493	163
11月 (Nov.)	7,698	886	3,160	-	9,318	3,511	1,329	373
12月 (Dec.)	5,911	571	3,570	1	8,287	3,144	1,105	462

混成集積回路
Hybrid ICs

(37)

年 月 Year and Month	生産(P)		受入(R)	消費(C)	出荷(Sh)			在庫(I)
	数量(千個) Quantity(10 ³ n)	金額(百万円) (million yen)	数量(千個) Quantity(10 ³ n)	数量(千個) Quantity(10 ³ n)	販売(Sa)		その他(O) 数量(千個) Quantity(10 ³ n)	数量(千個) Quantity(10 ³ n)
					数量(千個) Quantity(10 ³ n)	金額(百万円) (million yen)		
平成17年 (2005CY)	1,205,321	238,122	33,879	65,535	1,129,073	198,867	48,050	33,626
18 (2006CY)	1,242,010	239,862	44,482	62,299	1,157,270	206,911	59,818	39,178
19 (2007CY)	1,356,207	251,027	13,210	60,402	1,249,234	218,701	66,532	31,040
20 (2008CY)	1,381,882	236,743	5,226	61,606	1,237,581	200,840	55,479	63,488
21 (2009CY)	1,178,066	162,333	4,480	57,092	1,130,862	143,998	21,834	36,231
平成19年度 (2007FY)	1,414,630	254,768	10,179	59,800	1,312,145	223,305	65,335	32,394
20 (2008FY)	1,181,629	201,899	4,029	55,799	1,071,086	171,575	46,791	44,362
平成21年 1~3月 (Q1)	173,177	29,541	820	9,579	177,139	26,975	6,391	44,362
4~6月 (Q2)	277,568	36,892	1,776	14,648	263,901	32,641	4,344	40,816
7~9月 (Q3)	352,503	45,294	677	15,543	330,445	40,189	4,999	43,007
10~12月 (Q4)	374,818	50,606	1,207	17,322	359,377	44,193	6,100	36,231
平成21年 1月 (Jan.)	59,206	10,712	211	4,079	56,663	9,568	3,423	58,728
2月 (Feb.)	52,820	9,075	226	2,593	55,901	8,277	1,375	51,905
3月 (Mar.)	61,151	9,754	383	2,907	64,575	9,130	1,593	44,362
4月 (Apr.)	82,181	11,427	1,280	3,804	81,581	10,516	1,569	40,870
5月 (May)	90,163	11,639	183	4,779	84,638	10,096	1,475	40,324
6月 (Jun.)	105,224	13,826	313	6,065	97,682	12,029	1,300	40,816
7月 (Jul.)	116,056	14,333	165	5,627	105,508	12,311	1,503	44,399
8月 (Aug.)	109,665	13,870	394	4,395	106,512	12,610	1,360	42,189
9月 (Sep.)	126,782	17,091	118	5,521	118,425	15,268	2,136	43,007
10月 (Oct.)	125,255	16,703	816	5,728	120,667	14,651	1,684	40,997
11月 (Nov.)	127,209	17,269	175	5,567	120,860	15,050	2,442	39,515
12月 (Dec.)	122,354	16,634	216	6,027	117,850	14,492	1,974	36,231

液晶素子
Liquid crystal devices

(38~42)

年 月 Year and Month	生産(P)		受入(R)	消費(C)	出荷(Sh)			在庫(I)
	数量(千個) Quantity(10 ³ n)	金額(百万円) (million yen)	数量(千個) Quantity(10 ³ n)	数量(千個) Quantity(10 ³ n)	販売(Sa)		その他(O) 数量(千個) Quantity(10 ³ n)	数量(千個) Quantity(10 ³ n)
					数量(千個) Quantity(10 ³ n)	金額(百万円) (million yen)		
平成17年 (2005CY)		1,595,254	213,346	48	617,887	1,596,901	155,471	16,958
18 (2006CY)	668,342	1,675,062	237,384	51	704,425	1,549,058	194,837	23,941
19 (2007CY)	671,771	1,714,254	265,046	97	763,163	1,644,491	171,198	26,288
20 (2008CY)	724,030	1,835,724	210,728	22	773,318	1,659,602	158,671	29,050
21 (2009CY)	495,046	1,244,290	110,760	5	526,839	1,073,316	88,063	19,939
平成19年度 (2007FY)	708,704	1,789,272	264,739	96	793,846	1,703,565	172,802	28,735
20 (2008FY)	628,076	1,608,745	176,589	6	680,097	1,418,574	132,943	20,369
平成21年 1~3月 (Q1)	92,649	260,666	23,457	-	108,800	213,280	15,984	20,369
4~6月 (Q2)	121,871	286,299	25,963	2	125,143	237,496	22,445	20,610
7~9月 (Q3)	145,421	365,852	31,529	-	153,786	317,421	27,231	16,541
10~12月 (Q4)	135,105	331,473	29,811	3	139,110	305,119	22,403	19,939
平成21年 1月 (Jan.)	30,045	83,897	7,782	-	32,680	66,901	3,869	30,329
2月 (Feb.)	27,870	80,599	7,666	-	32,538	62,440	6,752	26,571
3月 (Mar.)	34,734	96,170	8,009	-	43,582	83,939	5,363	20,369
4月 (Apr.)	35,223	79,272	8,836	-	37,101	66,437	7,089	20,237
5月 (May)	40,077	97,352	8,671	1	40,517	75,912	7,868	20,599
6月 (Jun.)	46,571	109,675	8,456	1	47,525	95,147	7,488	20,610
7月 (Jul.)	45,181	112,327	9,127	-	47,285	95,762	8,202	19,432
8月 (Aug.)	47,517	117,371	10,255	-	47,384	98,057	8,892	20,924
9月 (Sep.)	52,723	136,154	12,147	-	59,117	123,602	10,137	16,541
10月 (Oct.)	46,192	108,516	10,950	-	47,750	101,788	8,842	17,089
11月 (Nov.)	44,837	110,409	10,306	2	45,597	98,901	7,767	18,869
12月 (Dec.)	44,076	112,548	8,555	1	45,763	104,430	5,794	19,939

アクティブ型
Active matrix LCDs

(38~40)

年 月 Year and Month	生産(P)		受入(R)	消費(C)	出荷(Sh)			在庫(I)
	数量(千個) Quantity(10 ³ n)	金額(百万円) (million yen)	数量(千個) Quantity(10 ³ n)	数量(千個) Quantity(10 ³ n)	販売(Sa)		その他(O) 数量(千個) Quantity(10 ³ n)	数量(千個) Quantity(10 ³ n)
					数量(千個) Quantity(10 ³ n)	金額(百万円) (million yen)		
平成17年 (2005CY)	401,876	1,482,950	170,897	-	449,929	1,451,266	123,361	10,487
18 (2006CY)	546,190	1,582,875	191,853	32	569,838	1,436,423	162,815	16,415
19 (2007CY)	559,775	1,627,600	225,693	71	633,148	1,538,233	148,163	20,498
20 (2008CY)	634,793	1,766,185	197,487	-	687,482	1,588,819	138,538	26,750
21 (2009CY)	441,959	1,208,845	110,629	-	482,183	1,040,625	78,524	18,626
平成19年度 (2007FY)	596,097	1,698,883	227,655	57	664,807	1,595,471	147,468	25,841
20 (2008FY)	555,946	1,555,102	170,352	-	614,858	1,366,170	118,783	18,493
平成21年 1~3月 (Q1)	83,021	252,796	23,380	-	100,377	205,560	14,280	18,493
4~6月 (Q2)	110,265	279,175	25,933	-	115,095	230,726	20,434	19,158
7~9月 (Q3)	130,111	356,338	31,524	-	140,893	308,892	24,583	15,318
10~12月 (Q4)	118,562	320,536	29,792	-	125,818	295,447	19,227	18,626
平成21年 1月 (Jan.)	26,396	81,083	7,748	-	29,530	64,208	3,353	28,012
2月 (Feb.)	25,067	78,152	7,634	-	30,245	60,058	6,055	24,412
3月 (Mar.)	31,558	93,561	7,998	-	40,602	81,294	4,872	18,493
4月 (Apr.)	31,969	77,158	8,821	-	34,202	64,231	6,505	18,575
5月 (May)	36,699	95,172	8,663	-	37,605	73,890	7,299	19,033
6月 (Jun.)	41,597	106,845	8,449	-	43,288	92,605	6,630	19,158
7月 (Jul.)	40,133	109,347	9,127	-	42,914	93,015	7,301	18,206
8月 (Aug.)	42,761	114,321	10,253	-	43,409	95,377	8,099	19,708
9月 (Sep.)	47,217	132,670	12,144	-	54,570	120,500	9,183	15,318
10月 (Oct.)	40,985	105,053	10,940	-	43,624	98,806	7,689	15,929
11月 (Nov.)	39,413	106,789	10,302	-	41,331	95,755	6,725	17,589
12月 (Dec.)	38,164	108,694	8,550	-	40,863	100,886	4,813	18,626

3.0型未満
Less than 3.0inch

(38)

年 月 Year and Month	生産(P)		受入(R)	消費(C)	出荷(Sh)			在庫(I)
	数量(千個) Quantity(10 ³ n)	金額(百万円) (million yen)	数量(千個) Quantity(10 ³ n)	数量(千個) Quantity(10 ³ n)	販売(Sa)		その他(O)	数量(千個) Quantity(10 ³ n)
					数量(千個) Quantity(10 ³ n)	金額(百万円) (million yen)	数量(千個) Quantity(10 ³ n)	
平成17年 (2005CY)
18 (2006CY)
19 (2007CY)	397,175	508,780	205,880	15	485,389	635,679	114,923	17,053
20 (2008CY)	379,176	412,205	174,774	-	448,122	518,111	100,958	21,920
21 (2009CY)	200,060	227,209	84,248	-	249,618	286,457	47,346	9,263
平成19年度 (2007FY)	405,473	478,597	206,274	4	490,091	592,011	111,621	21,921
20 (2008FY)	314,467	347,157	147,938	-	383,848	445,361	85,823	14,654
平成21年 1~3月 (Q1)	39,151	44,784	18,884	-	55,787	61,571	9,513	14,654
4~6月 (Q2)	54,535	59,567	21,362	-	65,258	74,169	13,211	12,081
7~9月 (Q3)	57,645	67,420	24,928	-	71,432	82,895	14,636	8,586
10~12月 (Q4)	48,729	55,438	19,074	-	57,141	67,822	9,986	9,263
平成21年 1月 (Jan.)	11,166	13,990	6,241	-	15,788	19,068	1,925	21,615
2月 (Feb.)	11,522	13,572	6,295	-	17,277	18,639	4,618	17,536
3月 (Mar.)	16,463	17,222	6,348	-	22,722	23,864	2,970	14,654
4月 (Apr.)	17,224	16,997	7,251	-	21,393	22,752	4,667	13,069
5月 (May)	17,091	19,366	7,212	-	21,310	24,259	4,180	11,882
6月 (Jun.)	20,220	23,204	6,899	-	22,555	27,158	4,364	12,081
7月 (Jul.)	18,202	22,025	7,396	-	22,372	25,687	4,321	10,988
8月 (Aug.)	18,970	22,193	8,317	-	23,608	28,098	4,940	9,725
9月 (Sep.)	20,473	23,202	9,215	-	25,452	29,110	5,375	8,586
10月 (Oct.)	16,994	19,064	7,461	-	20,572	24,276	4,646	7,822
11月 (Nov.)	16,067	18,627	6,897	-	18,996	22,744	2,990	8,801
12月 (Dec.)	15,668	17,747	4,716	-	17,573	20,802	2,350	9,263

注：平成19年から「中・小型」を分割し、名称変更。

3.0型以上7.7型未満
More than 3.0inch, less than 7.7inch

(39)

年 月 Year and Month	生産(P)		受入(R)	消費(C)	出荷(Sh)			在庫(I)
	数量(千個) Quantity(10 ³ n)	金額(百万円) (million yen)	数量(千個) Quantity(10 ³ n)	数量(千個) Quantity(10 ³ n)	販売(Sa)		その他(O)	数量(千個) Quantity(10 ³ n)
					数量(千個) Quantity(10 ³ n)	金額(百万円) (million yen)	数量(千個) Quantity(10 ³ n)	
平成17年 (2005CY)
18 (2006CY)
19 (2007CY)	133,695	327,825	19,304	4	124,852	320,781	26,927	2,272
20 (2008CY)	219,758	468,232	22,370	-	211,283	446,998	29,408	3,705
21 (2009CY)	210,815	376,139	26,103	-	209,783	378,757	22,130	8,707
平成19年度 (2007FY)	158,870	371,868	21,044	1	148,750	348,393	29,430	3,139
20 (2008FY)	209,635	440,627	22,096	-	207,546	441,666	24,369	2,951
平成21年 1~3月 (Q1)	38,589	80,656	4,453	-	41,037	84,488	2,758	2,951
4~6月 (Q2)	48,732	88,248	4,518	-	44,998	79,503	5,165	6,035
7~9月 (Q3)	62,952	110,274	6,522	-	62,256	110,564	7,327	5,928
10~12月 (Q4)	60,542	96,961	10,610	-	61,492	104,202	6,880	8,707
平成21年 1月 (Jan.)	13,614	30,271	1,495	-	12,735	27,657	897	5,181
2月 (Feb.)	11,847	24,595	1,327	-	11,922	24,142	807	5,627
3月 (Mar.)	13,128	25,790	1,631	-	16,380	32,689	1,054	2,951
4月 (Apr.)	12,884	23,342	1,552	-	11,579	20,562	1,320	4,487
5月 (May)	17,135	30,034	1,435	-	14,730	25,380	2,201	6,126
6月 (Jun.)	18,713	34,872	1,531	-	18,689	33,561	1,644	6,035
7月 (Jul.)	18,940	34,110	1,705	-	18,370	33,230	2,157	6,155
8月 (Aug.)	20,760	35,949	1,917	-	17,699	31,569	2,255	8,876
9月 (Sep.)	23,252	40,215	2,900	-	26,187	45,765	2,915	5,928
10月 (Oct.)	21,100	33,775	3,445	-	20,834	35,956	2,304	7,335
11月 (Nov.)	20,262	32,635	3,359	-	20,117	34,033	2,794	8,046
12月 (Dec.)	19,180	30,551	3,806	-	20,541	34,213	1,782	8,707

注：平成19年から「中・小型」を分割し、名称変更。

7.7型以上
More than 7.7inch

(40)

年 月 Year and Month	生産(P)		受入(R)	消費(C)	出荷(Sh)			在庫(I)
	数量(千個) Quantity(10 ³ n)	金額(百万円) (million yen)	数量(千個) Quantity(10 ³ n)	数量(千個) Quantity(10 ³ n)	販売(Sa)		その他(O)	数量(千個) Quantity(10 ³ n)
					数量(千個) Quantity(10 ³ n)	金額(百万円) (million yen)	数量(千個) Quantity(10 ³ n)	
平成17年 (2005CY)	24,495	589,593	257	-	20,495	414,118	4,291	512
18 (2006CY)	24,720	636,923	1,025	21	19,013	399,048	6,262	1,042
19 (2007CY)	28,905	790,995	509	52	22,907	581,773	6,313	1,173
20 (2008CY)	35,859	885,748	343	-	28,077	623,710	8,172	1,125
21 (2009CY)	31,084	605,497	278	-	22,782	375,411	9,048	656
平成19年度 (2007FY)	31,754	848,418	337	52	25,966	655,067	6,417	781
20 (2008FY)	31,844	767,318	318	-	23,464	479,143	8,591	888
平成21年 1~3月 (Q1)	5,281	127,356	43	-	3,553	59,501	2,009	888
4~6月 (Q2)	6,998	131,360	53	-	4,839	77,054	2,058	1,042
7~9月 (Q3)	9,514	178,644	74	-	7,205	115,433	2,620	804
10~12月 (Q4)	9,291	168,137	108	-	7,185	123,423	2,361	656
平成21年 1月 (Jan.)	1,616	36,822	12	-	1,007	17,483	531	1,216
2月 (Feb.)	1,698	39,985	12	-	1,046	17,277	630	1,249
3月 (Mar.)	1,967	50,549	19	-	1,500	24,741	848	888
4月 (Apr.)	1,861	36,819	18	-	1,230	20,917	518	1,019
5月 (May)	2,473	45,772	16	-	1,565	24,251	918	1,025
6月 (Jun.)	2,664	48,769	19	-	2,044	31,886	622	1,042
7月 (Jul.)	2,991	53,212	26	-	2,172	34,098	823	1,063
8月 (Aug.)	3,031	56,179	19	-	2,102	35,710	904	1,107
9月 (Sep.)	3,492	69,253	29	-	2,931	45,625	893	804
10月 (Oct.)	2,891	52,214	34	-	2,218	38,574	739	772
11月 (Nov.)	3,084	55,527	46	-	2,218	38,978	941	742
12月 (Dec.)	3,316	60,396	28	-	2,749	45,871	681	656

パッシブ型
Passive matrix LCDs

(41~42)

年 月 Year and Month	生産(P)		受入(R)	消費(C)	出荷(Sh)			在庫(I)
	数量(千個) Quantity(10 ³ n)	金額(百万円) (million yen)	数量(千個) Quantity(10 ³ n)	数量(千個) Quantity(10 ³ n)	販売(Sa)		その他(O)	数量(千個) Quantity(10 ³ n)
					数量(千個) Quantity(10 ³ n)	金額(百万円) (million yen)	数量(千個) Quantity(10 ³ n)	
平成17年 (2005CY)	155,800	112,304	42,449	48	167,958	145,635	32,110	6,471
18 (2006CY)	122,152	92,187	45,531	19	134,587	112,635	32,022	7,526
19 (2007CY)	111,996	86,654	39,353	26	130,015	106,258	23,035	5,790
20 (2008CY)	89,237	69,539	13,241	22	85,836	70,783	20,133	2,300
21 (2009CY)	53,087	35,445	131	5	44,656	32,691	9,539	1,313
平成19年度 (2007FY)	112,607	90,389	37,084	39	129,039	108,094	25,334	2,894
20 (2008FY)	72,130	53,643	6,237	6	65,239	52,404	14,160	1,876
平成21年 1~3月 (Q1)	9,628	7,870	77	-	8,423	7,720	1,704	1,876
4~6月 (Q2)	11,606	7,124	30	2	10,048	6,770	2,011	1,452
7~9月 (Q3)	15,310	9,514	5	-	12,893	8,529	2,648	1,223
10~12月 (Q4)	16,543	10,937	19	3	13,292	9,672	3,176	1,313
平成21年 1月 (Jan.)	3,649	2,814	34	-	3,150	2,693	516	2,317
2月 (Feb.)	2,803	2,447	32	-	2,293	2,382	697	2,159
3月 (Mar.)	3,176	2,609	11	-	2,980	2,645	491	1,876
4月 (Apr.)	3,254	2,114	15	-	2,899	2,206	584	1,662
5月 (May)	3,378	2,180	8	1	2,912	2,022	569	1,566
6月 (Jun.)	4,974	2,830	7	1	4,237	2,542	858	1,452
7月 (Jul.)	5,048	2,980	-	-	4,371	2,747	901	1,226
8月 (Aug.)	4,756	3,050	2	-	3,975	2,680	793	1,216
9月 (Sep.)	5,506	3,484	3	-	4,547	3,102	954	1,223
10月 (Oct.)	5,207	3,463	10	-	4,126	2,982	1,153	1,160
11月 (Nov.)	5,424	3,620	4	2	4,266	3,146	1,042	1,280
12月 (Dec.)	5,912	3,854	5	1	4,900	3,544	981	1,313

液晶モジュール
Liquid crystal modules

(41)

年 月 Year and Month	生産(P)		受入(R)	消費(C)	出荷(Sh)			在庫(I)
	数量(千個) Quantity(10 ³ n)	金額(百万円) (million yen)	数量(千個) Quantity(10 ³ n)	数量(千個) Quantity(10 ³ n)	販売(Sa)		その他(O) 数量(千個) Quantity(10 ³ n)	数量(千個) Quantity(10 ³ n)
					数量(千個) Quantity(10 ³ n)	金額(百万円) (million yen)		
平成17年 (2005CY)	53,443	75,406	42,434	48	92,764	118,005	4,416	2,822
18 (2006CY)	47,231	58,834	45,519	19	87,711	87,360	3,219	4,624
19 (2007CY)	56,193	58,925	39,341	26	92,136	83,418	3,703	4,284
20 (2008CY)	39,582	43,110	13,241	22	51,791	49,741	4,507	804
21 (2009CY)	26,248	20,771	131	5	26,538	20,775	224	415
平成19年度 (2007FY)	56,858	62,571	37,076	39	91,779	85,442	5,456	1,581
20 (2008FY)	31,548	31,754	6,237	6	36,850	34,494	1,928	597
平成21年 1~3月 (Q1)	4,652	5,019	77	-	4,827	5,077	108	597
4~6月 (Q2)	6,087	4,179	30	2	6,158	4,199	42	513
7~9月 (Q3)	7,941	5,522	5	5	7,985	5,493	27	447
10~12月 (Q4)	7,568	6,051	19	3	7,568	6,006	47	415
平成21年 1月 (Jan.)	1,582	1,635	34	-	1,686	1,636	32	702
2月 (Feb.)	1,220	1,504	32	-	1,241	1,531	47	665
3月 (Mar.)	1,850	1,880	11	-	1,900	1,910	29	597
4月 (Apr.)	1,614	1,257	15	-	1,664	1,353	22	541
5月 (May)	1,778	1,248	8	1	1,794	1,213	11	521
6月 (Jun.)	2,695	1,674	7	1	2,700	1,633	9	513
7月 (Jul.)	2,539	1,699	-	-	2,591	1,721	6	455
8月 (Aug.)	2,513	1,796	2	-	2,515	1,737	8	448
9月 (Sep.)	2,889	2,027	3	-	2,879	2,035	13	447
10月 (Oct.)	2,209	1,882	10	-	2,198	1,850	22	445
11月 (Nov.)	2,384	1,948	4	2	2,358	1,884	13	461
12月 (Dec.)	2,975	2,221	5	1	3,012	2,272	12	415

液晶パネル
Liquid crystal panels

(42)

年 月 Year and Month	生産(P)		受入(R)	消費(C)	出荷(Sh)			在庫(I)
	数量(千個) Quantity(10 ³ n)	金額(百万円) (million yen)	数量(千個) Quantity(10 ³ n)	数量(千個) Quantity(10 ³ n)	販売(Sa)		その他(O) 数量(千個) Quantity(10 ³ n)	数量(千個) Quantity(10 ³ n)
					数量(千個) Quantity(10 ³ n)	金額(百万円) (million yen)		
平成17年 (2005CY)	102,357	36,898	15	-	75,194	27,630	27,694	3,649
18 (2006CY)	74,921	33,353	12	-	46,876	25,275	28,803	2,902
19 (2007CY)	55,803	27,729	12	-	37,879	22,840	19,332	1,506
20 (2008CY)	49,655	26,429	-	-	34,045	21,042	15,626	1,496
21 (2009CY)	26,839	14,674	-	-	18,118	11,916	9,315	898
平成19年度 (2007FY)	55,749	27,818	8	-	37,260	22,652	19,878	1,313
20 (2008FY)	40,582	21,889	-	-	28,389	17,910	12,232	1,279
平成21年 1~3月 (Q1)	4,976	2,851	-	-	3,596	2,643	1,596	1,279
4~6月 (Q2)	5,519	2,945	-	-	3,890	2,571	1,969	939
7~9月 (Q3)	7,369	3,992	-	-	4,908	3,036	2,621	776
10~12月 (Q4)	8,975	4,886	-	-	5,724	3,666	3,129	898
平成21年 1月 (Jan.)	2,067	1,179	-	-	1,464	1,057	484	1,615
2月 (Feb.)	1,583	943	-	-	1,052	851	650	1,494
3月 (Mar.)	1,326	729	-	-	1,080	735	462	1,279
4月 (Apr.)	1,640	857	-	-	1,235	853	562	1,121
5月 (May)	1,600	932	-	-	1,118	809	558	1,045
6月 (Jun.)	2,279	1,156	-	-	1,537	909	849	939
7月 (Jul.)	2,509	1,281	-	-	1,780	1,026	895	771
8月 (Aug.)	2,243	1,254	-	-	1,460	943	785	768
9月 (Sep.)	2,617	1,457	-	-	1,668	1,067	941	776
10月 (Oct.)	2,998	1,581	-	-	1,928	1,132	1,131	715
11月 (Nov.)	3,040	1,672	-	-	1,908	1,262	1,029	819
12月 (Dec.)	2,937	1,633	-	-	1,888	1,272	969	898

太陽電池モジュール
Photovoltaic modules

(43)

年 月 Year and Month	生産(P)		受入(R)	消費(C)	出荷(Sh)			在庫(I)
	数量(枚) Quantity(n)	金額(百万円) (million yen)	数量(枚) Quantity(n)	数量(枚) Quantity(n)	販売(Sa)		その他(O) 数量(枚) Quantity(n)	数量(枚) Quantity(n)
					数量(枚) Quantity(n)	金額(百万円) (million yen)		
平成17年 (2005CY)	4,722,855	215,725	325,106	-	4,995,511	206,647	29,091	140,634
18 (2006CY)	4,438,056	190,796	552,388	3,562	4,839,266	197,477	12,859	275,388
19 (2007CY)	3,716,521	152,780	655,214	515	4,285,305	165,861	119,334	224,309
20 (2008CY)	4,892,986	209,278	604,128	-	5,322,527	213,686	27,160	371,939
21 (2009CY)	6,454,630	220,313	771,208	-	6,471,304	215,045	38,068	1,088,405
平成19年度 (2007FY)	3,893,311	159,488	672,478	175	4,544,461	174,685	122,126	195,792
20 (2008FY)	4,890,370	208,832	608,695	-	5,247,030	212,270	45,262	402,768
平成21年 1~3月 (Q1)	1,128,490	46,380	158,000	-	1,227,750	49,584	27,911	402,768
4~6月 (Q2)	1,444,006	46,568	169,601	-	1,319,105	41,863	1,903	695,367
7~9月 (Q3)	1,788,650	59,342	208,450	-	1,757,548	57,277	6,728	928,191
10~12月 (Q4)	2,093,484	68,023	235,157	-	2,166,901	66,321	1,526	1,088,405
平成21年 1月 (Jan.)	427,120	17,175	59,175	-	398,874	15,597	16,251	443,109
2月 (Feb.)	351,787	14,291	49,529	-	367,483	14,006	556	476,386
3月 (Mar.)	349,583	14,914	49,296	-	461,393	19,981	11,104	402,768
4月 (Apr.)	377,872	12,999	52,586	-	377,870	11,947	206	455,150
5月 (May)	472,243	14,934	55,795	-	417,550	12,892	260	565,378
6月 (Jun.)	593,891	18,635	61,220	-	523,685	17,024	1,437	695,367
7月 (Jul.)	609,003	19,437	67,680	-	490,553	16,434	2,349	879,148
8月 (Aug.)	553,034	18,321	69,980	-	555,820	18,106	165	946,177
9月 (Sep.)	626,613	21,584	70,790	-	711,175	22,737	4,214	928,191
10月 (Oct.)	623,958	21,262	63,180	-	679,017	21,097	569	935,743
11月 (Nov.)	712,005	22,697	83,792	-	734,990	21,586	198	996,352
12月 (Dec.)	757,521	24,064	88,185	-	752,894	23,638	759	1,088,405

注：平成17年から新設。

37 電子計算機 及び関連装置 Electronic computers and related equipments	電子計算機及び関連装置 Electronic computers and related equipments (1~22)		電子計算機本体 Digital computers (1~5)		はん(汎)用コンピュータ (メインフレーム) General purpose computers (mainframe) (1)	
	年 月 Year and Month	生産(P)	生産(P)	生産(P)		
		金額(百万円) (million yen)	金額(百万円) (million yen)	数量(台) Quantity(n)	金額(百万円) (million yen)	
平成17年 (2005CY)	2,340,814	1,440,720	1,035	77,359		
18 (2006CY)	2,317,088	1,397,617	946	76,606		
19 (2007CY)	2,185,842	1,290,734	697	56,524		
20 (2008CY)	1,982,011	1,159,950	706	78,394		
21 (2009CY)	1,427,891	848,560	466	48,360		
平成19年度 (2007FY)	2,163,786	1,278,175	633	60,018		
20 (2008FY)	1,782,855	1,042,221	663	69,661		
平成21年 1~3月 (Q1)	397,245	240,996	131	13,652		
4~6月 (Q2)	303,231	185,014	77	10,503		
7~9月 (Q3)	347,739	198,665	157	11,879		
10~12月 (Q4)	379,676	223,885	101	12,326		
平成21年 1月 (Jan.)	122,473	72,808	40	4,386		
2月 (Feb.)	119,997	72,525	36	3,706		
3月 (Mar.)	154,775	95,663	55	5,560		
4月 (Apr.)	104,292	64,757	28	1,761		
5月 (May)	86,175	51,338	18	2,444		
6月 (Jun.)	112,764	68,919	31	6,298		
7月 (Jul.)	112,644	66,421	35	2,576		
8月 (Aug.)	105,519	59,828	45	2,028		
9月 (Sep.)	129,576	72,416	77	7,275		
10月 (Oct.)	118,392	69,560	21	760		
11月 (Nov.)	122,938	69,491	32	3,120		
12月 (Dec.)	138,346	84,834	48	8,446		

ミッドレンジコンピュータ
Midrange computers

(2)

パーソナルコンピュータ
Personal computers

(3~5)

年 月 Year and Month	生産(P)		生産(P)		受入(R)	出荷(Sh)		在庫(I)
	数量(台) Quantity(n)	金額(百万円) (million yen)	数量(台) Quantity(n)	金額(百万円) (million yen)	数量(台) Quantity(n)	販売(Sa) 数量(台) Quantity(n)	その他(O) 数量(台) Quantity(n)	数量(台) Quantity(n)
平成17年 (2005CY)	138,136	230,012	8,982,021	1,133,349	4,774,107	11,055,695	2,712,986	105,522
18 (2006CY)	159,201	218,978	8,533,849	1,102,033	4,631,809	10,733,111	2,451,132	86,982
19 (2007CY)	166,493	196,737	8,327,525	1,037,473	4,653,363	10,571,645	2,405,063	48,072
20 (2008CY)	198,704	173,501	7,607,682	908,055	4,895,200	9,995,403	2,440,751	114,789
21 (2009CY)	169,565	121,272	6,627,061	678,928	4,549,474	9,104,122	2,146,409	40,793
平成19年度 (2007FY)	196,263	200,357	8,222,538	1,017,800	4,700,420	10,486,886	2,419,225	68,327
20 (2008FY)	189,670	156,878	7,123,227	815,682	4,589,280	9,434,652	2,291,143	55,039
平成21年 1~3月 (Q1)	51,510	39,153	1,780,981	188,191	1,138,425	2,396,197	582,959	55,039
4~6月 (Q2)	28,985	20,194	1,506,955	154,317	1,029,837	2,056,759	463,675	71,397
7~9月 (Q3)	43,634	32,950	1,537,754	153,836	1,058,246	2,116,835	522,017	28,545
10~12月 (Q4)	45,436	28,975	1,801,371	182,584	1,322,966	2,534,331	577,758	40,793
平成21年 1月 (Jan.)	15,619	11,854	515,649	56,568	330,494	687,972	173,165	99,795
2月 (Feb.)	16,469	10,865	528,371	57,954	332,841	708,144	165,146	87,717
3月 (Mar.)	19,422	16,434	736,961	73,669	475,090	1,000,081	244,648	55,039
4月 (Apr.)	9,252	5,766	545,674	57,230	407,479	777,977	168,843	61,372
5月 (May)	7,670	5,671	400,737	43,223	274,244	539,466	115,792	81,095
6月 (Jun.)	12,063	8,757	560,544	53,864	348,114	739,316	179,040	71,397
7月 (Jul.)	13,313	10,223	531,798	53,622	334,667	711,225	162,169	64,468
8月 (Aug.)	12,682	9,094	472,114	48,706	351,177	656,443	167,444	63,872
9月 (Sep.)	17,639	13,633	533,842	51,508	372,402	749,167	192,404	28,545
10月 (Oct.)	12,857	7,443	566,962	61,357	459,309	806,358	174,702	73,756
11月 (Nov.)	13,549	9,340	541,664	57,031	361,638	732,081	180,275	64,702
12月 (Dec.)	19,030	12,192	692,745	64,196	502,019	995,892	222,781	40,793

サーバ用
Server use

(3)

年 月 Year and Month	生産(P)		受入(R) Quantity(n)	出荷(Sh)		在庫(I) Quantity(n)
	数量(台) Quantity(n)	金額(百万円) (million yen)		販売(Sa) 数量(台) Quantity(n)	その他(O) 数量(台) Quantity(n)	
平成17年 (2005CY)	131,830	69,226	-	131,285	-	119
18 (2006CY)	148,635	75,589	-	147,357	171	111
19 (2007CY)	148,681	81,989	-	148,885	-	1,068
20 (2008CY)	126,699	66,002	585	126,551	585	1,216
21 (2009CY)	121,895	54,542	-	121,620	-	1,491
平成19年度 (2007FY)	139,056	79,628	-	138,329	-	1,203
20 (2008FY)	121,682	59,970	585	121,656	585	1,229
平成21年 1~3月 (Q1)	31,406	15,279	-	31,393	-	1,229
4~6月 (Q2)	20,546	9,927	-	20,533	-	1,242
7~9月 (Q3)	34,278	15,208	-	34,219	-	1,301
10~12月 (Q4)	35,665	14,128	-	35,475	-	1,491
平成21年 1月 (Jan.)	8,996	4,823	-	8,979	-	1,233
2月 (Feb.)	8,874	4,147	-	8,827	-	1,280
3月 (Mar.)	13,536	6,309	-	13,587	-	1,229
4月 (Apr.)	5,162	2,513	-	5,193	-	1,198
5月 (May)	6,186	3,233	-	5,961	-	1,423
6月 (Jun.)	9,198	4,181	-	9,379	-	1,242
7月 (Jul.)	10,585	4,371	-	10,385	-	1,442
8月 (Aug.)	10,366	4,145	-	10,401	-	1,407
9月 (Sep.)	13,327	6,692	-	13,433	-	1,301
10月 (Oct.)	10,299	4,740	-	10,248	-	1,352
11月 (Nov.)	11,869	4,574	-	12,004	-	1,217
12月 (Dec.)	13,497	4,814	-	13,223	-	1,491

デスクトップ型 (タワー型及び一体型を含む)
Desktop style (including tower type and unity type)

(4)

年 月 Year and Month	生産(P)		受入(R) Quantity(n)	出荷(Sh)		在庫(I) Quantity(n)
	数量(台) Quantity(n)	金額(百万円) (million yen)		販売(Sa) 数量(台) Quantity(n)	その他(O) 数量(台) Quantity(n)	
平成17年 (2005CY)	3,666,954	404,460	1,542,441	3,871,602	1,343,169	56,078
18 (2006CY)	3,023,267	330,840	1,387,818	3,312,653	1,097,883	59,157
19 (2007CY)	2,938,855	300,297	1,249,057	3,140,845	1,052,016	9,948
20 (2008CY)	2,809,943	281,048	1,190,738	3,012,602	975,842	22,174
21 (2009CY)	2,406,509	216,761	964,983	2,583,901	798,608	11,157
平成19年度 (2007FY)	2,911,918	299,806	1,265,953	3,126,422	1,048,033	12,570
20 (2008FY)	2,673,555	258,657	1,087,864	2,859,506	903,836	10,647
平成21年 1~3月 (Q1)	680,673	62,473	261,522	725,848	227,874	10,647
4~6月 (Q2)	504,679	46,303	224,007	550,345	176,157	12,831
7~9月 (Q3)	602,349	52,167	239,835	641,947	205,602	7,466
10~12月 (Q4)	618,808	55,818	239,619	665,761	188,975	11,157
平成21年 1月 (Jan.)	224,871	22,066	96,603	241,179	82,090	20,379
2月 (Feb.)	187,016	17,665	70,486	199,207	61,958	16,716
3月 (Mar.)	268,786	22,742	94,433	285,462	83,826	10,647
4月 (Apr.)	193,679	19,389	94,546	212,935	68,448	17,489
5月 (May)	127,514	11,415	51,487	140,770	39,876	15,844
6月 (Jun.)	183,486	15,499	77,974	196,640	67,833	12,831
7月 (Jul.)	214,791	19,081	80,826	227,504	66,714	14,230
8月 (Aug.)	184,560	16,258	83,420	196,632	66,991	18,587
9月 (Sep.)	202,998	16,828	75,589	217,811	71,897	7,466
10月 (Oct.)	204,224	18,811	76,622	220,709	57,226	10,377
11月 (Nov.)	178,197	16,627	76,322	187,817	64,816	12,263
12月 (Dec.)	236,387	20,380	86,675	257,235	66,933	11,157

ノートブック型 (タブレット型を含む)
Notebook style (including tablet type)

(5)

年 月 Year and Month	生産(P)		受入(R) Quantity(n)	出荷(Sh)		在庫(I) Quantity(n)
	数量(台) Quantity(n)	金額(百万円) (million yen)		販売(Sa) 数量(台) Quantity(n)	その他(O) 数量(台) Quantity(n)	
平成17年 (2005CY)	5,183,237	659,663	3,231,666	7,052,808	1,369,817	49,325
18 (2006CY)	5,361,947	695,604	3,243,991	7,273,101	1,353,078	27,714
19 (2007CY)	5,239,989	655,187	3,404,306	7,281,915	1,353,047	37,056
20 (2008CY)	4,671,040	561,005	3,703,877	6,856,250	1,464,324	91,399
21 (2009CY)	4,098,657	407,625	3,584,491	6,398,601	1,347,801	28,145
平成19年度 (2007FY)	5,171,564	638,366	3,434,467	7,222,135	1,371,192	54,554
20 (2008FY)	4,327,990	497,055	3,500,831	6,453,490	1,386,722	43,163
平成21年 1~3月 (Q1)	1,068,902	110,439	876,903	1,638,956	355,085	43,163
4~6月 (Q2)	981,730	98,087	805,830	1,485,881	287,518	57,324
7~9月 (Q3)	901,127	86,461	818,411	1,440,669	316,415	19,778
10~12月 (Q4)	1,146,898	112,638	1,083,347	1,833,095	388,783	28,145
平成21年 1月 (Jan.)	281,782	29,679	233,891	437,814	91,075	78,183
2月 (Feb.)	332,481	36,142	262,355	500,110	103,188	69,721
3月 (Mar.)	454,639	44,618	380,657	701,032	160,822	43,163
4月 (Apr.)	346,833	35,328	312,933	559,849	100,395	42,685
5月 (May)	267,037	28,575	222,757	392,735	75,916	63,828
6月 (Jun.)	367,860	34,184	270,140	533,297	111,207	57,324
7月 (Jul.)	306,422	30,170	253,841	473,336	95,455	48,796
8月 (Aug.)	277,188	28,303	267,757	449,410	100,453	43,878
9月 (Sep.)	317,517	27,988	296,813	517,923	120,507	19,778
10月 (Oct.)	352,439	37,806	382,687	575,401	117,476	62,027
11月 (Nov.)	351,598	35,830	285,316	532,260	115,459	51,222
12月 (Dec.)	442,861	39,002	415,344	725,434	155,848	28,145

周辺装置
Peripheral equipments
(6~15)

外部記憶装置
(内蔵型を含む)
External storages
(6~9)

磁気ディスク装置
Magnetic disk units

光ディスク装置
Optical disk storages

(6)

(7)

年 月 Year and Month	生産(P)		生産(P)		生産(P)		生産(P)	
	金額(百万円) (million yen)	金額(百万円) (million yen)	数量(台) Quantity(n)	金額(百万円) (million yen)	数量(台) Quantity(n)	金額(百万円) (million yen)	数量(台) Quantity(n)	金額(百万円) (million yen)
平成17年 (2005CY)	579,947	254,539	1,120,050	10,278	1,737,093	18,546		
18 (2006CY)	582,644	264,642	1,577,428	13,170	1,209,684	18,503		
19 (2007CY)	529,923	256,097	1,036,496	7,775	663,365	10,697		
20 (2008CY)	487,334	235,489	908,622	6,228	428,237	6,069		
21 (2009CY)	363,823	178,949	492,537	3,067	259,459	3,008		
平成19年度 (2007FY)	526,415	251,379	968,991	7,025	572,011	9,298		
20 (2008FY)	442,149	217,955	774,202	5,124	400,264	5,087		
平成21年 1~3月 (Q1)	97,641	50,299	138,785	896	91,870	878		
4~6月 (Q2)	78,021	37,137	119,960	755	49,401	770		
7~9月 (Q3)	92,003	44,191	126,276	790	66,103	750		
10~12月 (Q4)	96,158	47,322	107,516	626	52,085	610		
平成21年 1月 (Jan.)	31,725	16,011	43,856	286	32,463	304		
2月 (Feb.)	30,294	14,858	45,580	274	29,172	271		
3月 (Mar.)	35,622	19,430	49,349	336	30,235	303		
4月 (Apr.)	26,948	12,876	51,193	332	14,328	230		
5月 (May)	23,401	10,332	20,833	149	12,584	238		
6月 (Jun.)	27,672	13,929	47,934	274	22,489	302		
7月 (Jul.)	30,152	14,824	37,171	231	32,967	318		
8月 (Aug.)	29,855	14,940	39,939	266	20,810	202		
9月 (Sep.)	31,996	14,427	49,166	293	12,326	230		
10月 (Oct.)	32,458	16,049	29,072	190	20,169	187		
11月 (Nov.)	30,846	14,942	40,181	222	15,273	206		
12月 (Dec.)	32,854	16,331	38,263	214	16,643	217		

年 月 Year and Month	ディスクアレイ装置 Disk drive array (8)		その他の外部記憶装置 Miscellaneous external storages (9)		入出力装置 Input-output units (10~16)	プリンタ Printers (10~12)	
	生産(P)		生産(P)		生産(P)	生産(P)	
	数量(台) Quantity(n)	金額(百万円) (million yen)	数量(台) Quantity(n)	金額(百万円) (million yen)	金額(百万円) (million yen)	数量(台) Quantity(n)	金額(百万円) (million yen)
平成17年 (2005CY)	31,240	186,060	484,642	39,655	325,408	6,723,023	207,586
18 (2006CY)	34,035	187,658	465,779	45,311	318,002	4,470,003	200,550
19 (2007CY)	39,917	206,274	361,059	31,351	273,826	4,213,539	163,480
20 (2008CY)	43,589	198,354	277,220	24,838	251,845	4,269,213	146,255
21 (2009CY)	37,586	153,962	202,114	18,912	184,874	4,102,270	115,515
平成19年度 (2007FY)	42,032	204,474	335,754	30,582	275,036	4,018,355	166,624
20 (2008FY)	40,612	185,150	249,034	22,594	224,194	4,161,654	128,943
平成21年 1~3月 (Q1)	9,323	42,852	43,051	5,673	47,342	878,517	28,376
4~6月 (Q2)	7,864	32,349	45,967	3,263	40,884	1,049,769	26,090
7~9月 (Q3)	9,786	37,702	50,994	4,949	47,812	1,098,350	30,063
10~12月 (Q4)	10,613	41,059	62,102	5,027	48,836	1,075,634	30,986
平成21年 1月 (Jan.)	2,835	13,440	19,901	1,981	15,714	259,443	9,409
2月 (Feb.)	3,238	12,607	13,688	1,706	15,436	302,092	9,619
3月 (Mar.)	3,250	16,805	9,462	1,986	16,192	316,982	9,348
4月 (Apr.)	2,414	11,338	17,694	976	14,072	346,366	8,917
5月 (May)	2,742	9,079	13,449	866	13,069	329,794	8,224
6月 (Jun.)	2,708	11,932	14,824	1,421	13,743	373,609	8,949
7月 (Jul.)	2,895	12,768	20,789	1,507	15,328	391,214	9,704
8月 (Aug.)	3,075	12,940	16,614	1,532	14,915	369,164	9,325
9月 (Sep.)	3,816	11,994	13,591	1,910	17,569	337,972	11,034
10月 (Oct.)	3,449	13,883	22,288	1,789	16,409	344,162	10,109
11月 (Nov.)	3,675	12,927	16,835	1,587	15,904	376,273	10,516
12月 (Dec.)	3,489	14,249	22,979	1,651	16,523	355,199	10,361

年 月 Year and Month	インクジェットプリンタ Inkjet printers (10)		レーザープリンタ Laser printers (11)		その他のプリンタ Miscellaneous printers (12)	
	生産(P)		生産(P)		生産(P)	
	数量(台) Quantity(n)	金額(百万円) (million yen)	数量(台) Quantity(n)	金額(百万円) (million yen)	数量(台) Quantity(n)	金額(百万円) (million yen)
平成17年 (2005CY)	117,309	20,125	1,333,364	124,279	5,272,350	63,182
18 (2006CY)	394,825	33,739	1,169,103	110,227	2,906,075	56,584
19 (2007CY)	348,010	31,869	851,287	74,428	3,014,242	57,183
20 (2008CY)	336,513	22,905	834,290	67,662	3,098,410	55,688
21 (2009CY)	248,553	18,932	718,678	59,281	3,135,039	37,302
平成19年度 (2007FY)	343,792	30,700	846,053	73,310	2,828,510	62,614
20 (2008FY)	337,050	21,904	754,802	60,918	3,069,802	46,121
平成21年 1~3月 (Q1)	73,104	4,475	162,395	14,858	643,018	9,043
4~6月 (Q2)	70,952	5,130	158,036	12,492	820,781	8,468
7~9月 (Q3)	45,371	4,169	198,219	15,885	854,760	10,009
10~12月 (Q4)	59,126	5,158	200,028	16,046	816,480	9,782
平成21年 1月 (Jan.)	23,484	1,328	54,613	4,961	181,346	3,120
2月 (Feb.)	21,348	1,478	53,401	5,127	227,343	3,014
3月 (Mar.)	28,272	1,669	54,381	4,770	234,329	2,909
4月 (Apr.)	33,777	2,156	50,638	4,044	261,951	2,717
5月 (May)	20,090	1,542	50,904	3,987	258,800	2,695
6月 (Jun.)	17,085	1,432	56,494	4,461	300,030	3,056
7月 (Jul.)	20,184	1,561	65,005	5,039	306,025	3,104
8月 (Aug.)	12,835	1,244	65,706	4,856	290,623	3,225
9月 (Sep.)	12,352	1,364	67,508	5,990	258,112	3,680
10月 (Oct.)	19,833	1,662	65,419	5,147	258,910	3,300
11月 (Nov.)	21,103	1,805	67,006	5,477	288,164	3,234
12月 (Dec.)	18,190	1,691	67,603	5,422	269,406	3,248

年 月 Year and Month	モニター (電子計算機用) Display monitors (for electronic computers) (13~14)		液晶ディスプレイモニター Liquid crystal display monitors (13)		その他のモニター Miscellaneous display monitors (14)	
	生産(P)		生産(P)		生産(P)	
	数量(台) Quantity(n)	金額(百万円) (million yen)	数量(台) Quantity(n)	金額(百万円) (million yen)	数量(台) Quantity(n)	金額(百万円) (million yen)
平成17年 (2005CY)	2,218,994	99,289	2,092,545	83,369	126,449	15,920
18 (2006CY)	1,850,680	87,192	1,769,560	73,687	81,120	13,505
19 (2007CY)	1,733,460	84,501	1,659,828	72,545	73,632	11,956
20 (2008CY)	1,676,357	87,311	1,585,392	73,892	90,965	13,419
21 (2009CY)	1,256,730	57,312	1,206,049	50,496	50,681	6,816
平成19年度 (2007FY)	1,716,336	87,119	1,636,252	74,295	80,084	12,824
20 (2008FY)	1,554,779	77,773	1,479,000	66,423	75,779	11,350
平成21年 1~3月 (Q1)	337,358	14,881	328,329	13,253	9,029	1,628
4~6月 (Q2)	271,905	12,453	262,961	11,175	8,944	1,278
7~9月 (Q3)	321,570	14,550	308,729	12,987	12,841	1,563
10~12月 (Q4)	325,897	15,428	306,030	13,081	19,867	2,347
平成21年 1月 (Jan.)	114,003	5,184	110,250	4,540	3,753	644
2月 (Feb.)	101,033	4,777	98,357	4,201	2,676	576
3月 (Mar.)	122,322	4,920	119,722	4,512	2,600	408
4月 (Apr.)	89,025	4,222	85,422	3,681	3,603	541
5月 (May)	87,565	4,179	85,035	3,822	2,530	357
6月 (Jun.)	95,315	4,052	92,504	3,672	2,811	380
7月 (Jul.)	102,455	4,346	98,920	3,908	3,535	438
8月 (Aug.)	106,878	4,793	103,174	4,359	3,704	434
9月 (Sep.)	112,237	5,411	106,635	4,720	5,602	691
10月 (Oct.)	122,422	5,566	116,466	4,831	5,956	735
11月 (Nov.)	88,857	4,672	81,896	3,861	6,961	811
12月 (Dec.)	114,618	5,190	107,668	4,389	6,950	801

注：平成17年から「CRTモニター」を統合。

年 月 Year and Month	その他の入出力装置 Miscellaneous input-output units (15)		端末装置 Terminal equipments (16~20)	金融用端末装置 Banking terminals (16~17)		現金自動預払機 (支払機を含む) Automatic teller machines (16)	
	生産(P)		生産(P)	生産(P)		生産(P)	
	数量(台) Quantity(n)	金額(百万円) (million yen)	金額(百万円) (million yen)	数量(台) Quantity(n)	金額(百万円) (million yen)	数量(台) Quantity(n)	金額(百万円) (million yen)
平成17年 (2005CY)	59,968	18,533	170,839	79,388	115,877	21,522	57,597
18 (2006CY)	83,819	30,260	215,548	116,942	152,047	43,204	106,108
19 (2007CY)	80,192	25,845	243,025	164,925	178,796	76,884	129,095
20 (2008CY)	76,705	18,279	235,242	184,017	175,005	79,512	124,936
21 (2009CY)	43,345	12,047	148,366	84,781	111,300	40,286	83,819
平成19年度 (2007FY)	73,820	21,293	237,791	165,276	171,584	66,624	120,206
20 (2008FY)	74,100	17,478	213,386	159,812	159,428	69,902	113,713
平成21年 1~3月 (Q1)	12,616	4,085	44,234	24,830	31,830	7,355	21,060
4~6月 (Q2)	10,120	2,341	28,721	22,580	22,540	9,829	17,216
7~9月 (Q3)	9,348	3,199	37,223	19,772	29,412	11,136	23,145
10~12月 (Q4)	11,261	2,422	38,188	17,599	27,518	11,966	22,398
平成21年 1月 (Jan.)	4,864	1,121	12,309	6,792	8,791	1,962	5,320
2月 (Feb.)	3,586	1,040	12,089	8,138	8,735	1,806	5,239
3月 (Mar.)	4,166	1,924	19,836	9,900	14,304	3,587	10,501
4月 (Apr.)	4,819	933	9,063	7,367	6,812	2,476	4,839
5月 (May)	2,547	666	8,248	7,332	6,462	2,921	4,814
6月 (Jun.)	2,754	742	11,410	7,881	9,266	4,432	7,563
7月 (Jul.)	3,175	1,278	10,535	6,909	8,414	2,836	5,935
8月 (Aug.)	2,894	797	9,324	5,021	7,358	2,753	5,556
9月 (Sep.)	3,279	1,124	17,364	7,842	13,640	5,547	11,654
10月 (Oct.)	3,703	734	10,575	4,548	7,285	2,548	4,999
11月 (Nov.)	3,751	716	14,520	6,817	10,987	5,173	9,641
12月 (Dec.)	3,807	972	13,093	6,234	9,246	4,245	7,758

その他の金融用端末装置
Other banking terminals

(17)

情報キオスク端末装置
Kiosk terminals

(18)

携帯型専用端末装置
Handy terminals

(19)

年 月 Year and Month	生産(P)		生産(P)		生産(P)	
	数量(台) Quantity(n)	金額(百万円) (million yen)	数量(台) Quantity(n)	金額(百万円) (million yen)	数量(台) Quantity(n)	金額(百万円) (million yen)
平成17年 (2005CY)	57,866	58,280	2,839	1,673	210,765	16,079
18 (2006CY)	73,738	45,939	4,199	4,832	325,443	23,423
19 (2007CY)	88,041	49,701	1,625	1,953	357,984	19,261
20 (2008CY)	104,505	50,069	1,206	1,354	306,804	17,451
21 (2009CY)	44,495	27,481	826	1,009	196,225	13,728
平成19年度 (2007FY)	98,652	51,378	1,094	1,302	349,078	18,689
20 (2008FY)	89,910	45,715	1,003	1,164	275,032	15,743
平成21年 1~3月 (Q1)	17,475	10,770	223	349	73,717	4,009
4~6月 (Q2)	12,751	5,324	144	183	39,757	2,186
7~9月 (Q3)	8,636	6,267	217	195	35,977	2,527
10~12月 (Q4)	5,633	5,120	242	282	46,774	5,006
平成21年 1月 (Jan.)	4,830	3,471	42	36	26,985	1,469
2月 (Feb.)	6,332	3,496	70	81	26,272	1,355
3月 (Mar.)	6,313	3,803	111	232	20,460	1,185
4月 (Apr.)	4,891	1,973	58	59	15,735	895
5月 (May)	4,411	1,648	34	36	9,814	564
6月 (Jun.)	3,449	1,703	52	88	14,208	727
7月 (Jul.)	4,073	2,479	52	44	11,487	790
8月 (Aug.)	2,268	1,802	91	51	9,869	648
9月 (Sep.)	2,295	1,986	74	100	14,621	1,089
10月 (Oct.)	2,000	2,286	81	31	17,188	1,337
11月 (Nov.)	1,644	1,346	84	89	13,856	1,818
12月 (Dec.)	1,989	1,488	77	162	15,730	1,851

その他の端末装置
Other terminal units

(20)

プラズマモニター
Plasma monitor

(21)

プロジェクタ
Projector

(22)

年 月 Year and Month	生産(P)		生産(P)		生産(P)	
	数量(台) Quantity(n)	金額(百万円) (million yen)	数量(台) Quantity(n)	金額(百万円) (million yen)	数量(台) Quantity(n)	金額(百万円) (million yen)
平成17年 (2005CY)	114,880	37,210	245,596	48,439	681,381	100,869
18 (2006CY)	115,128	35,246	156,416	31,758	601,990	89,521
19 (2007CY)	195,096	43,015	84,660	14,453	723,671	107,707
20 (2008CY)	191,816	41,432	62,607	12,270	608,670	87,215
21 (2009CY)	92,518	22,329	34,134	7,917	549,098	59,225
平成19年度 (2007FY)	218,609	46,216	87,456	14,289	717,157	107,116
20 (2008FY)	163,532	37,051	51,213	10,966	521,900	74,133
平成21年 1~3月 (Q1)	35,664	8,046	9,108	1,962	82,049	12,412
4~6月 (Q2)	14,470	3,812	2,745	687	93,498	10,788
7~9月 (Q3)	19,074	5,089	14,985	2,991	176,561	16,857
10~12月 (Q4)	23,310	5,382	7,296	2,277	196,990	19,168
平成21年 1月 (Jan.)	12,334	2,013	5,316	1,009	33,256	4,622
2月 (Feb.)	10,538	1,918	1,698	562	28,228	4,527
3月 (Mar.)	12,792	4,115	2,094	391	20,565	3,263
4月 (Apr.)	4,936	1,297	572	154	23,571	3,370
5月 (May)	3,886	1,186	817	222	21,124	2,966
6月 (Jun.)	5,648	1,329	1,356	311	48,803	4,452
7月 (Jul.)	7,798	1,287	1,672	432	48,931	5,104
8月 (Aug.)	3,951	1,267	5,981	1,180	54,928	5,332
9月 (Sep.)	7,325	2,535	7,332	1,379	72,702	6,421
10月 (Oct.)	8,212	1,922	1,956	568	56,498	5,231
11月 (Nov.)	7,529	1,626	3,373	963	75,011	7,118
12月 (Dec.)	7,569	1,834	1,967	746	65,481	6,819

注：平成17年から新設。

注：平成17年から新設。

38 電気計測器及び 電子応用装置 Electric measuring instrument and Associated electronic equipment	電気計測器及び電子応用装置 Electric measuring instrument and Associated electronic equipment (1~43)		電気計測器 Electric measuring instruments (1~28)
	年 月 Year and Month	生産(P)	生産(P)
		金額(百万円) (million yen)	金額(百万円) (million yen)
平成17年 (2005CY)	1,592,660	580,393	
18 (2006CY)	1,672,299	607,485	
19 (2007CY)	1,649,848	564,752	
20 (2008CY)	1,362,015	404,722	
21 (2009CY)	969,086	275,838	
平成19年度 (2007FY)	1,602,817	531,684	
20 (2008FY)	1,217,674	345,507	
平成21年 1~3月 (Q1)	284,815	76,096	
4~6月 (Q2)	196,729	53,030	
7~9月 (Q3)	252,492	79,028	
10~12月 (Q4)	235,050	67,684	
平成21年 1月 (Jan.)	75,661	20,242	
2月 (Feb.)	82,319	23,634	
3月 (Mar.)	126,835	32,220	
4月 (Apr.)	53,983	15,111	
5月 (May)	63,886	16,513	
6月 (Jun.)	78,860	21,406	
7月 (Jul.)	69,439	22,025	
8月 (Aug.)	71,174	23,469	
9月 (Sep.)	111,879	33,534	
10月 (Oct.)	71,275	22,387	
11月 (Nov.)	78,589	21,005	
12月 (Dec.)	85,186	24,292	

電気計器
Electrical meters

(1~2)

年 月 Year and Month	生産(P)		受入(R)	出荷(Sh)			在庫(I)
	数量(個) Quantity(n)	金額(百万円) (million yen)		販売(Sa)		その他(O)	
			数量(個) Quantity(n)	金額(百万円) (million yen)	数量(個) Quantity(n)		数量(個) Quantity(n)
平成17年 (2005CY)	3,798,687	42,620	556,056	4,148,093	44,331	307,548	196,085
18 (2006CY)	3,800,041	44,455	571,452	4,079,415	44,116	328,530	184,030
19 (2007CY)	3,446,524	38,981	547,698	3,753,366	39,329	314,941	203,521
20 (2008CY)	3,379,271	37,034	513,631	3,607,028	36,704	276,215	210,292
21 (2009CY)	3,690,219	36,953	368,321	3,876,203	37,187	190,722	201,686
平成19年度 (2007FY)	3,367,429	37,787	556,195	3,646,268	37,674	314,341	213,650
20 (2008FY)	3,389,779	35,966	464,853	3,621,321	36,230	250,544	196,119
平成21年 1~3月 (Q1)	831,720	8,363	111,343	896,565	8,829	60,452	196,119
4~6月 (Q2)	821,467	8,469	65,186	837,014	8,288	34,254	211,507
7~9月 (Q3)	937,868	9,407	93,069	992,391	9,343	47,103	202,945
10~12月 (Q4)	1,099,164	10,714	98,723	1,150,233	10,727	48,913	201,686
平成21年 1月 (Jan.)	291,983	2,943	43,095	305,100	2,865	23,756	216,295
2月 (Feb.)	269,654	2,610	37,295	273,088	2,640	19,379	230,777
3月 (Mar.)	270,083	2,810	30,953	318,377	3,324	17,317	196,119
4月 (Apr.)	280,785	2,888	21,222	284,953	2,758	12,007	201,166
5月 (May)	244,796	2,604	17,210	250,459	2,485	9,306	203,407
6月 (Jun.)	295,886	2,977	26,754	301,602	3,045	12,941	211,507
7月 (Jul.)	302,089	3,051	27,081	311,935	2,873	14,788	213,954
8月 (Aug.)	282,826	2,943	30,986	300,791	2,945	14,711	212,259
9月 (Sep.)	352,953	3,413	35,002	379,665	3,525	17,604	202,945
10月 (Oct.)	374,352	3,550	27,660	369,070	3,334	13,638	222,249
11月 (Nov.)	345,235	3,515	37,239	384,513	3,631	18,534	201,676
12月 (Dec.)	379,577	3,649	33,824	396,650	3,762	16,741	201,686

指示計器
Indicating instruments

(1)

年 月 Year and Month	生産(P)		受入(R) Quantity(n)	出荷(Sh)			在庫(I) Quantity(n)
	数量(個) Quantity(n)	金額(百万円) (million yen)		販売(Sa)		その他(O)	
				数量(個) Quantity(n)	金額(百万円) (million yen)	数量(個) Quantity(n)	
平成17年 (2005CY)	1,163,601	5,274	536,232	1,404,148	6,168	294,854	21,050
18 (2006CY)	1,172,040	6,491	552,156	1,422,685	6,894	305,107	17,463
19 (2007CY)	1,140,688	6,347	536,012	1,370,592	6,727	305,674	17,884
20 (2008CY)	1,048,914	5,865	498,551	1,275,316	6,134	274,215	15,823
21 (2009CY)	807,497	4,293	347,763	969,875	4,590	186,680	14,309
平成19年度 (2007FY)	1,112,825	6,110	541,559	1,347,402	6,507	307,879	15,790
20 (2008FY)	989,425	5,468	451,128	1,195,367	5,709	247,151	13,606
平成21年 1~3月 (Q1)	207,315	1,163	108,620	259,512	1,294	58,421	13,606
4~6月 (Q2)	177,987	938	59,332	203,127	967	33,181	14,617
7~9月 (Q3)	187,156	974	87,247	229,126	1,084	46,402	13,492
10~12月 (Q4)	235,039	1,218	92,564	278,110	1,245	48,676	14,309
平成21年 1月 (Jan.)	76,662	418	42,022	95,539	420	22,490	16,259
2月 (Feb.)	68,834	386	36,225	86,907	434	19,357	15,054
3月 (Mar.)	61,819	359	30,373	77,066	440	16,574	13,606
4月 (Apr.)	65,292	346	20,435	72,470	320	11,530	15,333
5月 (May)	54,289	288	16,386	61,579	282	9,201	15,228
6月 (Jun.)	58,406	304	22,511	69,078	365	12,450	14,617
7月 (Jul.)	64,342	318	26,239	76,963	345	14,224	14,011
8月 (Aug.)	53,104	299	27,829	66,313	324	14,648	13,983
9月 (Sep.)	69,710	357	33,179	85,850	415	17,530	13,492
10月 (Oct.)	77,462	401	25,524	89,277	399	13,596	13,605
11月 (Nov.)	81,510	412	35,266	97,475	411	18,483	14,423
12月 (Dec.)	76,067	405	31,774	91,358	435	16,597	14,309

電力量計
Watt-hour meters

(2)

年 月 Year and Month	生産(P)		受入(R) Quantity(n)	出荷(Sh)			在庫(I) Quantity(n)
	数量(個) Quantity(n)	金額(百万円) (million yen)		販売(Sa)		その他(O)	
				数量(個) Quantity(n)	金額(百万円) (million yen)	数量(個) Quantity(n)	
平成17年 (2005CY)	2,635,086	37,346	19,824	2,743,945	38,163	12,694	175,035
18 (2006CY)	2,628,001	37,964	19,296	2,656,730	37,222	23,423	166,567
19 (2007CY)	2,305,836	32,634	11,686	2,382,774	32,602	9,267	185,637
20 (2008CY)	2,330,357	31,169	15,080	2,331,712	30,570	2,000	194,469
21 (2009CY)	2,882,722	32,660	20,558	2,906,328	32,597	4,042	187,377
平成19年度 (2007FY)	2,254,604	31,677	14,636	2,298,866	31,167	6,462	197,860
20 (2008FY)	2,400,354	30,498	13,725	2,425,954	30,521	3,393	182,513
平成21年 1~3月 (Q1)	624,405	7,200	2,723	637,053	7,535	2,031	182,513
4~6月 (Q2)	643,480	7,531	5,854	633,887	7,321	1,073	196,890
7~9月 (Q3)	750,712	8,433	5,822	763,265	8,259	701	189,453
10~12月 (Q4)	864,125	9,496	6,159	872,123	9,482	237	187,377
平成21年 1月 (Jan.)	215,321	2,525	1,073	209,561	2,445	1,266	200,036
2月 (Feb.)	200,820	2,224	1,070	186,181	2,206	22	215,723
3月 (Mar.)	208,264	2,451	580	241,311	2,884	743	182,513
4月 (Apr.)	215,493	2,542	787	212,483	2,438	477	185,833
5月 (May)	190,507	2,316	824	188,880	2,203	105	188,179
6月 (Jun.)	237,480	2,673	4,243	232,524	2,680	491	196,890
7月 (Jul.)	237,747	2,733	842	234,972	2,528	564	199,943
8月 (Aug.)	229,722	2,644	3,157	234,478	2,621	63	198,276
9月 (Sep.)	283,243	3,056	1,823	293,815	3,110	74	189,453
10月 (Oct.)	296,890	3,149	2,136	279,793	2,935	42	208,644
11月 (Nov.)	263,725	3,103	1,973	287,038	3,220	51	187,253
12月 (Dec.)	303,510	3,244	2,050	305,292	3,327	144	187,377

電気測定器
Electric test and
measuring equipment
(3~16)

電圧・電流・電力測定器
Voltage current and power measuring

(3)

年 月 Year and Month	生産(P)		生産(P)		受入(R) Quantity(n)	出荷(Sh)			在庫(I) Quantity(n)
	金額(百万円) (million yen)	数量(台) Quantity(n)	金額(百万円) (million yen)	数量(台) Quantity(n)		販売(Sa)		その他(O)	
					数量(台) Quantity(n)	金額(百万円) (million yen)	数量(台) Quantity(n)	数量(台) Quantity(n)	
平成17年 (2005CY)	401,812	542,403	9,869	741,864	1,239,934	11,775	45,391	12,286	
18 (2006CY)	415,506	600,793	11,516	739,378	1,278,012	13,180	64,138	11,298	
19 (2007CY)	369,756	677,444	11,994	533,763	1,088,295	12,965	110,161	24,045	
20 (2008CY)	219,725	688,462	11,671	568,956	1,135,950	12,411	86,794	58,716	
21 (2009CY)	114,821	406,468	7,722	325,398	692,596	8,369	72,209	25,764	
平成19年度 (2007FY)	339,212	659,772	12,005	484,479	1,048,392	12,978	94,620	16,255	
20 (2008FY)	169,202	634,317	10,472	535,653	1,056,231	11,098	88,061	41,923	
平成21年 1~3月 (Q1)	28,424	105,070	2,101	92,479	198,659	2,356	15,676	41,923	
4~6月 (Q2)	20,158	93,975	1,559	79,322	169,246	1,714	13,762	32,206	
7~9月 (Q3)	36,190	95,398	2,000	70,877	148,086	2,107	16,869	33,526	
10~12月 (Q4)	30,049	112,025	2,062	82,720	176,605	2,192	25,902	25,764	
平成21年 1月 (Jan.)	7,766	36,502	687	41,586	71,602	754	5,550	59,646	
2月 (Feb.)	10,234	32,751	569	29,295	65,834	718	4,917	50,941	
3月 (Mar.)	10,424	35,817	845	21,598	61,223	884	5,209	41,923	
4月 (Apr.)	4,991	32,386	445	20,392	53,524	491	4,929	36,242	
5月 (May)	5,697	29,629	506	30,025	54,751	524	4,530	36,615	
6月 (Jun.)	9,470	31,960	608	28,905	60,971	699	4,303	32,206	
7月 (Jul.)	10,247	34,460	623	31,410	58,694	654	3,906	35,476	
8月 (Aug.)	10,463	25,557	617	16,680	38,642	635	3,075	35,996	
9月 (Sep.)	15,480	35,381	760	22,787	50,750	818	9,888	33,526	
10月 (Oct.)	10,391	33,730	579	26,382	60,838	641	7,929	24,871	
11月 (Nov.)	8,402	37,309	718	30,188	57,873	720	8,966	25,529	
12月 (Dec.)	11,256	40,986	765	26,150	57,894	831	9,007	25,764	

波形測定器
Waveform measuring equipment

(4)

年 月 Year and Month	生産(P)		受入(R) Quantity(n)	出荷(Sh)			在庫(I) Quantity(n)
	数量(台) Quantity(n)	金額(百万円) (million yen)		販売(Sa)		その他(O)	
			数量(台) Quantity(n)	金額(百万円) (million yen)	数量(台) Quantity(n)	数量(台) Quantity(n)	
平成17年 (2005CY)	32,127	16,309	13,692	43,480	24,710	1,288	2,398
18 (2006CY)	27,347	14,921	435	28,747	15,182	183	1,295
19 (2007CY)	26,409	13,645	1,314	27,944	13,990	460	613
20 (2008CY)	23,501	11,812	984	23,995	11,868	594	503
21 (2009CY)	8,838	4,943	240	9,246	4,962	67	268
平成19年度 (2007FY)	24,173	12,985	1,739	25,977	13,356	230	458
20 (2008FY)	19,558	9,837	547	19,588	9,779	613	356
平成21年 1~3月 (Q1)	2,651	1,482	73	2,838	1,591	33	356
4~6月 (Q2)	1,668	1,149	32	1,692	1,054	5	359
7~9月 (Q3)	2,057	1,075	105	2,290	1,124	12	219
10~12月 (Q4)	2,462	1,237	30	2,426	1,193	17	268
平成21年 1月 (Jan.)	911	460	26	980	547	9	451
2月 (Feb.)	867	493	38	909	488	-	447
3月 (Mar.)	873	529	9	949	556	24	356
4月 (Apr.)	516	276	17	559	377	3	327
5月 (May)	538	338	-	473	287	-	392
6月 (Jun.)	614	535	15	660	390	2	359
7月 (Jul.)	593	282	12	636	288	4	324
8月 (Aug.)	521	277	78	655	302	7	261
9月 (Sep.)	943	516	15	999	534	1	219
10月 (Oct.)	806	365	9	808	335	1	225
11月 (Nov.)	834	463	16	875	441	7	193
12月 (Dec.)	822	409	5	743	417	9	268

無線通信測定器
Audio communication measuring instruments

(5)

年 月 Year and Month	生産(P)		受入(R) Quantity(n)	出荷(Sh)			在庫(I) Quantity(n)
	数量(台) Quantity(n)	金額(百万円) (million yen)		販売(Sa)		その他(O)	
				数量(台) Quantity(n)	金額(百万円) (million yen)	数量(台) Quantity(n)	
平成17年 (2005CY)	21,684	26,222	6,904	22,270	23,602	5,385	4,271
18 (2006CY)	22,035	20,492	6,555	20,514	20,658	5,876	6,494
19 (2007CY)	17,393	20,090	3,924	17,985	19,767	3,374	6,464
20 (2008CY)	13,765	15,199	2,798	14,588	15,236	3,268	5,172
21 (2009CY)	8,260	9,524	1,894	8,420	9,919	1,705	5,201
平成19年度 (2007FY)	16,610	19,744	3,709	17,454	19,493	4,188	5,103
20 (2008FY)	11,858	12,586	2,377	12,276	12,756	2,012	5,055
平成21年 1~3月 (Q1)	2,299	2,181	411	2,488	2,563	343	5,055
4~6月 (Q2)	1,801	1,728	282	1,695	1,633	274	5,164
7~9月 (Q3)	2,141	3,381	543	2,299	3,459	502	5,048
10~12月 (Q4)	2,019	2,234	658	1,938	2,264	586	5,201
平成21年 1月 (Jan.)	691	925	192	618	725	178	5,259
2月 (Feb.)	780	609	126	810	666	91	5,268
3月 (Mar.)	828	647	93	1,060	1,172	74	5,055
4月 (Apr.)	602	544	59	550	503	62	5,099
5月 (May)	555	419	92	453	383	87	5,206
6月 (Jun.)	644	765	131	692	747	125	5,164
7月 (Jul.)	588	831	174	607	832	154	5,165
8月 (Aug.)	697	652	119	738	657	102	5,142
9月 (Sep.)	856	1,898	250	954	1,970	246	5,048
10月 (Oct.)	474	388	186	426	392	157	5,125
11月 (Nov.)	554	478	185	540	508	161	5,163
12月 (Dec.)	991	1,368	287	972	1,364	268	5,201

半導体・IC測定器
Semiconductor characteristic measuring

(6~10)

ミックスドシグナルICテスタ
Mixed signal IC testers

(6)

ロジックICテスタ
Logic IC testers

(7)

年 月 Year and Month	生産(P)		生産(P)		生産(P)	
	数量(台) Quantity(n)	金額(百万円) (million yen)	数量(台) Quantity(n)	金額(百万円) (million yen)	数量(台) Quantity(n)	金額(百万円) (million yen)
平成17年 (2005CY)	11,958	270,594	1,101	36,718	869	55,668
18 (2006CY)	11,900	283,367	1,344	39,325	1,015	50,298
19 (2007CY)	9,952	237,291	1,048	16,093	695	40,488
20 (2008CY)	7,550	102,669	×	×	454	32,144
21 (2009CY)	6,151	42,608	×	×	153	19,180
平成19年度 (2007FY)	9,694	206,027	×	×	717	42,036
20 (2008FY)	6,672	68,710	×	×	325	27,023
平成21年 1~3月 (Q1)	1,362	7,287	×	×	36	4,506
4~6月 (Q2)	502	6,630	×	×	14	3,049
7~9月 (Q3)	1,435	16,175	×	×	44	5,944
10~12月 (Q4)	2,852	12,516	×	×	59	5,681
平成21年 1月 (Jan.)	510	1,972	×	×	11	1,417
2月 (Feb.)	300	2,373	×	×	9	1,302
3月 (Mar.)	552	2,942	×	×	16	1,787
4月 (Apr.)	146	1,362	×	×	1	-
5月 (May)	213	1,531	×	×	7	948
6月 (Jun.)	143	3,737	×	×	6	2,101
7月 (Jul.)	851	4,742	×	×	7	1,843
8月 (Aug.)	238	5,211	×	×	14	1,858
9月 (Sep.)	346	6,222	×	×	23	2,243
10月 (Oct.)	228	5,532	×	×	22	2,629
11月 (Nov.)	1,816	3,085	×	×	17	1,720
12月 (Dec.)	808	3,899	×	×	20	1,332

メモリ IC テスタ
Memory IC testersIC 測定関連機器
IC testing peripheral equipment表示器・半導体測定器
Displayed and semiconductor test equipment

年 月 Year and Month	(8) 生産(P)		(9) 生産(P)		(10) 生産(P)	
	数量(台) Quantity(n)	金額(百万円) (million yen)	数量(台) Quantity(n)	金額(百万円) (million yen)	数量(台) Quantity(n)	金額(百万円) (million yen)
平成17年 (2005CY)	999	112,798	1,079	45,130	7,910	20,280
18 (2006CY)	995	110,557	1,733	59,138	6,813	24,049
19 (2007CY)	1,199	124,218	1,024	39,385	×	×
20 (2008CY)	×	×	525	19,812	×	×
21 (2009CY)	×	×	174	8,188	5,494	4,788
平成19年度 (2007FY)	994	98,513	912	34,256	×	×
20 (2008FY)	×	×	352	13,310	5,424	8,062
平成21年 1~3月 (Q1)	×	×	30	594	1,259	1,153
4~6月 (Q2)	×	×	14	705	430	918
7~9月 (Q3)	×	×	54	3,397	1,150	1,609
10~12月 (Q4)	×	×	76	3,492	2,655	1,108
平成21年 1月 (Jan.)	×	×	14	181	478	366
2月 (Feb.)	×	×	9	337	275	437
3月 (Mar.)	×	×	7	76	506	350
4月 (Apr.)	×	×	2	7	135	392
5月 (May)	×	×	3	103	195	269
6月 (Jun.)	×	×	9	595	100	257
7月 (Jul.)	×	×	7	573	790	658
8月 (Aug.)	×	×	15	1,001	133	640
9月 (Sep.)	×	×	32	1,823	227	311
10月 (Oct.)	×	×	23	1,309	161	272
11月 (Nov.)	×	×	19	917	1,764	355
12月 (Dec.)	×	×	34	1,266	730	481

回路素子・材料測定器
Component test and electric magnetic material measuring equipment

(11)

年 月 Year and Month	生産(P)		受入(R) Quantity(n)	出荷(Sh)			在庫(I) Quantity(n)
	数量(台) Quantity(n)	金額(百万円) (million yen)		販売(Sa)		その他(O)	
	数量(台) Quantity(n)	金額(百万円) (million yen)	数量(台) Quantity(n)	数量(台) Quantity(n)	金額(百万円) (million yen)	数量(台) Quantity(n)	数量(台) Quantity(n)
平成17年 (2005CY)	46,233	4,586	11,672	56,984	4,887	639	1,320
18 (2006CY)	50,211	4,909	17,294	67,236	5,108	601	1,005
19 (2007CY)	50,049	4,196	12,923	62,790	4,316	90	1,097
20 (2008CY)	45,258	3,292	9,874	54,915	3,407	172	1,142
21 (2009CY)	35,976	1,864	6,596	42,610	1,960	204	900
平成19年度 (2007FY)	49,203	4,351	11,927	60,333	4,446	113	1,699
20 (2008FY)	41,352	2,447	9,300	51,174	2,577	161	1,016
平成21年 1~3月 (Q1)	8,542	371	2,220	10,849	415	39	1,016
4~6月 (Q2)	8,372	496	1,784	10,040	528	94	1,038
7~9月 (Q3)	8,754	465	2,357	11,091	482	37	1,021
10~12月 (Q4)	10,308	532	235	10,630	535	34	900
平成21年 1月 (Jan.)	2,612	109	686	2,715	106	21	1,704
2月 (Feb.)	2,479	110	679	3,555	121	14	1,293
3月 (Mar.)	3,451	152	855	4,579	188	4	1,016
4月 (Apr.)	2,751	123	620	3,347	119	17	1,023
5月 (May)	2,410	163	417	2,629	163	1	1,220
6月 (Jun.)	3,211	210	747	4,064	246	76	1,038
7月 (Jul.)	3,291	148	441	3,136	139	29	1,605
8月 (Aug.)	2,419	104	577	3,334	118	2	1,265
9月 (Sep.)	3,044	213	1,339	4,621	225	6	1,021
10月 (Oct.)	3,118	155	235	3,349	150	12	1,013
11月 (Nov.)	3,052	152	-	3,158	161	19	888
12月 (Dec.)	4,138	225	-	4,123	224	3	900

伝送特性測定器
Transmission characteristic instruments

(12~13)

年 月 Year and Month	生産(P)		受入(R) Quantity(n)	出荷(Sh)			在庫(I) Quantity(n)
	数量(台) Quantity(n)	金額(百万円) (million yen)		販売(Sa)		その他(O)	
				数量(台) Quantity(n)	金額(百万円) (million yen)	数量(台) Quantity(n)	
平成17年 (2005CY)	8,175	7,707	3,217	9,960	8,556	2,951	3,133
18 (2006CY)	7,969	9,473	1,639	8,357	9,277	1,735	2,653
19 (2007CY)	6,625	8,423	996	6,810	8,529	1,036	2,428
20 (2008CY)	5,131	6,518	605	5,574	7,188	615	1,975
21 (2009CY)	2,670	4,546	385	2,915	4,749	394	1,721
平成19年度 (2007FY)	6,331	8,162	864	6,218	8,037	905	2,400
20 (2008FY)	4,139	4,909	477	4,649	5,371	483	1,884
平成21年 1~3月 (Q1)	766	760	93	857	992	93	1,884
4~6月 (Q2)	654	682	86	762	682	86	1,776
7~9月 (Q3)	540	1,948	85	628	1,941	87	1,686
10~12月 (Q4)	710	1,156	121	668	1,134	128	1,721
平成21年 1月 (Jan.)	202	245	30	176	203	30	2,001
2月 (Feb.)	208	259	37	253	280	37	1,956
3月 (Mar.)	356	256	26	428	509	26	1,884
4月 (Apr.)	276	151	20	309	146	20	1,851
5月 (May)	209	158	29	228	155	29	1,832
6月 (Jun.)	169	373	37	225	381	37	1,776
7月 (Jul.)	186	252	29	181	239	29	1,781
8月 (Aug.)	158	302	31	182	306	31	1,757
9月 (Sep.)	196	1,394	25	265	1,396	27	1,686
10月 (Oct.)	199	204	35	187	196	37	1,696
11月 (Nov.)	240	343	47	216	334	47	1,720
12月 (Dec.)	271	609	39	265	604	44	1,721

ネットワーク用
for network

(12)

年 月 Year and Month	生産(P)		受入(R) Quantity(n)	出荷(Sh)			在庫(I) Quantity(n)
	数量(台) Quantity(n)	金額(百万円) (million yen)		販売(Sa)		その他(O)	
				数量(台) Quantity(n)	金額(百万円) (million yen)	数量(台) Quantity(n)	
平成17年 (2005CY)	4,242	4,739	2,643	5,280	4,518	2,195	1,389
18 (2006CY)	3,410	5,615	986	3,528	5,471	1,029	1,232
19 (2007CY)	2,651	4,524	549	2,694	4,496	558	1,180
20 (2008CY)	2,443	4,146	279	2,822	4,497	284	796
21 (2009CY)	876	2,519	238	1,094	2,670	247	569
平成19年度 (2007FY)	2,994	4,790	408	2,933	4,718	415	1,193
20 (2008FY)	1,714	2,980	203	2,210	3,335	207	693
平成21年 1~3月 (Q1)	244	340	40	347	518	40	693
4~6月 (Q2)	131	391	45	207	392	45	617
7~9月 (Q3)	177	1,003	57	244	997	59	548
10~12月 (Q4)	324	785	96	296	763	103	569
平成21年 1月 (Jan.)	68	101	16	74	104	16	790
2月 (Feb.)	61	103	14	107	151	14	744
3月 (Mar.)	115	136	10	166	263	10	693
4月 (Apr.)	27	84	9	49	79	9	671
5月 (May)	46	75	12	74	73	12	643
6月 (Jun.)	58	232	24	84	240	24	617
7月 (Jul.)	52	135	18	54	123	18	615
8月 (Aug.)	45	162	21	67	166	21	593
9月 (Sep.)	80	706	18	123	708	20	548
10月 (Oct.)	93	118	27	77	109	29	562
11月 (Nov.)	109	262	37	99	254	37	572
12月 (Dec.)	122	405	32	120	400	37	569

端末用
for terminal

(13)

年 月 Year and Month	生産(P)		受入(R) Quantity(n)	出荷(Sh)			在庫(I) Quantity(n)
	数量(台) Quantity(n)	金額(百万円) (million yen)		販売(Sa)		その他(O)	
				数量(台) Quantity(n)	金額(百万円) (million yen)	数量(台) Quantity(n)	
平成17年 (2005CY)	3,933	2,968	574	4,680	4,038	756	1,744
18 (2006CY)	4,559	3,858	653	4,829	3,806	706	1,421
19 (2007CY)	3,974	3,899	447	4,116	4,033	478	1,248
20 (2008CY)	2,688	2,372	326	2,752	2,691	331	1,179
21 (2009CY)	1,794	2,027	147	1,821	2,079	147	1,152
平成19年度 (2007FY)	3,337	3,372	456	3,285	3,319	490	1,207
20 (2008FY)	2,425	1,929	274	2,439	2,036	276	1,191
平成21年 1~3月 (Q1)	522	420	53	510	474	53	1,191
4~6月 (Q2)	523	291	41	555	290	41	1,159
7~9月 (Q3)	363	945	28	384	944	28	1,138
10~12月 (Q4)	386	371	25	372	371	25	1,152
平成21年 1月 (Jan.)	134	144	14	102	99	14	1,211
2月 (Feb.)	147	156	23	146	129	23	1,212
3月 (Mar.)	241	120	16	262	246	16	1,191
4月 (Apr.)	249	67	11	260	67	11	1,180
5月 (May)	163	83	17	154	82	17	1,189
6月 (Jun.)	111	141	13	141	141	13	1,159
7月 (Jul.)	134	117	11	127	116	11	1,166
8月 (Aug.)	113	140	10	115	140	10	1,164
9月 (Sep.)	116	688	7	142	688	7	1,138
10月 (Oct.)	106	86	8	110	87	8	1,134
11月 (Nov.)	131	81	10	117	80	10	1,148
12月 (Dec.)	149	204	7	145	204	7	1,152

光測定器
Optical measuring instruments

(14)

年 月 Year and Month	生産(P)		受入(R) Quantity(n)	出荷(Sh)			在庫(I) Quantity(n)
	数量(台) Quantity(n)	金額(百万円) (million yen)		販売(Sa)		その他(O)	
				数量(台) Quantity(n)	金額(百万円) (million yen)	数量(台) Quantity(n)	
平成17年 (2005CY)	9,910	5,408	3,088	11,878	5,487	3,238	2,249
18 (2006CY)	9,866	7,019	2,287	10,550	7,029	2,304	1,548
19 (2007CY)	8,158	9,894	1,399	8,231	9,564	1,400	1,474
20 (2008CY)	6,828	9,720	756	6,963	9,865	757	1,338
21 (2009CY)	5,186	5,686	2,436	5,194	6,085	2,436	1,327
平成19年度 (2007FY)	7,576	10,333	1,203	7,523	10,439	1,204	1,376
20 (2008FY)	5,923	8,604	713	6,032	8,524	714	1,263
平成21年 1~3月 (Q1)	1,124	1,762	282	1,196	2,042	282	1,263
4~6月 (Q2)	949	1,003	367	898	1,121	367	1,314
7~9月 (Q3)	1,380	1,719	609	1,568	1,721	609	1,126
10~12月 (Q4)	1,733	1,202	1,178	1,532	1,201	1,178	1,327
平成21年 1月 (Jan.)	302	437	133	248	663	133	1,392
2月 (Feb.)	336	442	60	316	477	60	1,411
3月 (Mar.)	486	883	89	632	902	89	1,263
4月 (Apr.)	227	253	101	178	253	101	1,312
5月 (May)	330	323	137	261	323	137	1,381
6月 (Jun.)	392	427	129	459	545	129	1,314
7月 (Jul.)	364	579	165	484	580	165	1,194
8月 (Aug.)	403	355	215	290	355	215	1,307
9月 (Sep.)	613	785	229	794	786	229	1,126
10月 (Oct.)	417	205	271	268	204	271	1,275
11月 (Nov.)	645	413	421	598	413	421	1,322
12月 (Dec.)	671	584	486	666	584	486	1,327

測定用記録計・データ処理装置
Recorders and data processing equipment for test and measurement

(15)

年 月 Year and Month	生産(P)		受入(R) Quantity(n)	出荷(Sh)			在庫(I) Quantity(n)
	数量(台) Quantity(n)	金額(百万円) (million yen)		販売(Sa)		その他(O)	
				数量(台) Quantity(n)	金額(百万円) (million yen)	数量(台) Quantity(n)	
平成17年 (2005CY)	126,808	9,112	1,055	126,431	9,533	1,072	10,323
18 (2006CY)	133,688	10,101	552	132,397	10,190	1,824	10,342
19 (2007CY)	163,852	8,840	745	157,310	8,898	920	16,709
20 (2008CY)	175,977	8,855	83	174,219	8,755	435	18,097
21 (2009CY)	116,462	6,151	22	125,283	6,277	261	9,049
平成19年度 (2007FY)	170,006	9,013	703	163,395	8,971	678	16,188
20 (2008FY)	159,126	7,932	49	161,902	8,065	347	13,108
平成21年 1~3月 (Q1)	30,174	2,332	22	35,135	2,492	62	13,108
4~6月 (Q2)	29,673	1,076	-	26,324	1,060	46	16,411
7~9月 (Q3)	24,571	1,312	-	29,642	1,346	61	11,279
10~12月 (Q4)	32,044	1,431	-	34,182	1,379	92	9,049
平成21年 1月 (Jan.)	9,962	629	1	10,395	658	10	17,655
2月 (Feb.)	9,924	844	-	12,379	844	40	15,160
3月 (Mar.)	10,288	859	21	12,361	990	12	13,108
4月 (Apr.)	7,741	275	-	7,587	245	16	13,246
5月 (May)	10,126	351	-	8,417	354	7	14,948
6月 (Jun.)	11,806	450	-	10,320	461	23	16,411
7月 (Jul.)	7,865	362	-	10,199	383	20	14,057
8月 (Aug.)	7,492	347	-	8,804	342	28	12,717
9月 (Sep.)	9,214	603	-	10,639	621	13	11,279
10月 (Oct.)	9,757	491	-	11,776	439	54	9,206
11月 (Nov.)	10,227	420	-	10,150	415	31	9,252
12月 (Dec.)	12,060	520	-	12,256	525	7	9,049

その他の電気測定器
Miscellaneous test and
measuring equipment
(16)工業用計測制御機器
Industrial for measuring
equipment instruments
(17~28)プロセスオートメーション用計測制御機器
Industrial measuring equipment
instrument for process automation
(17~27)

年 月 Year and Month	生産(P)		生産(P)		生産(P)	
	金額(百万円) (million yen)		金額(百万円) (million yen)		金額(百万円) (million yen)	
平成17年 (2005CY)		52,005		135,961		132,008
18 (2006CY)		53,708		147,524		145,102
19 (2007CY)		55,383		156,015		153,268
20 (2008CY)		49,989		147,963		145,622
21 (2009CY)		31,777		124,064		122,501
平成19年度 (2007FY)		56,592		154,685		152,000
20 (2008FY)		43,705		140,339		138,081
平成21年 1~3月 (Q1)		10,148		39,309		38,805
4~6月 (Q2)		5,835		24,403		24,032
7~9月 (Q3)		8,115		33,431		33,103
10~12月 (Q4)		7,679		26,921		26,561
平成21年 1月 (Jan.)		2,302		9,533		9,364
2月 (Feb.)		4,535		10,790		10,624
3月 (Mar.)		3,311		18,986		18,817
4月 (Apr.)		1,562		7,232		7,118
5月 (May)		1,908		8,212		8,108
6月 (Jun.)		2,365		8,959		8,806
7月 (Jul.)		2,428		8,727		8,617
8月 (Aug.)		2,598		10,063		9,944
9月 (Sep.)		3,089		14,641		14,542
10月 (Oct.)		2,472		8,446		8,334
11月 (Nov.)		2,330		9,088		8,966
12月 (Dec.)		2,877		9,387		9,261

発信器
Detector, transducer and transmitters

(17~21)

年 月 Year and Month	生産(P)		受入(R) Quantity(n)	出荷(Sh)			在庫(I) Quantity(n)
	数量(台) Quantity(n)	金額(百万円) (million yen)		販売(Sa)		その他(O) Quantity(n)	
				数量(台) Quantity(n)	金額(百万円) (million yen)		
平成17年 (2005CY)	1,497,368	53,739	114,487	1,606,965	55,741	5,184	89,251
18 (2006CY)	1,734,707	57,954	296,002	2,009,442	59,637	8,024	102,642
19 (2007CY)	1,815,559	63,633	264,850	2,030,702	64,955	2,348	148,554
20 (2008CY)	1,727,175	59,902	216,206	1,937,770	62,516	263	152,739
21 (2009CY)	1,467,727	48,963	135,439	1,654,531	67,472	1,025	104,606
平成19年度 (2007FY)	1,798,548	62,733	250,849	2,002,917	64,621	1,224	142,181
20 (2008FY)	1,655,184	58,033	194,927	1,861,534	60,247	452	133,607
平成21年 1~3月 (Q1)	371,774	15,041	35,918	429,788	15,534	270	133,607
4~6月 (Q2)	357,200	10,414	30,815	363,958	10,640	242	158,447
7~9月 (Q3)	344,748	12,440	29,968	408,500	13,764	474	124,180
10~12月 (Q4)	394,005	11,068	38,738	452,285	27,534	39	104,606
平成21年 1月 (Jan.)	117,721	4,025	12,591	132,372	4,052	10	155,383
2月 (Feb.)	120,723	4,625	12,244	145,536	4,798	24	142,261
3月 (Mar.)	133,330	6,391	11,083	151,880	6,684	236	133,607
4月 (Apr.)	106,648	3,351	13,021	113,508	3,345	-	140,797
5月 (May)	113,381	3,249	8,544	112,059	3,243	242	150,410
6月 (Jun.)	137,171	3,814	9,250	138,391	4,052	-	158,447
7月 (Jul.)	109,406	3,484	9,253	133,424	3,692	-	143,682
8月 (Aug.)	104,579	3,695	9,330	124,950	4,486	-	132,636
9月 (Sep.)	130,763	5,261	11,385	150,126	5,586	474	124,180
10月 (Oct.)	121,095	3,342	12,332	148,767	6,800	-	109,471
11月 (Nov.)	132,043	3,567	12,353	147,018	9,932	5	106,212
12月 (Dec.)	140,867	4,159	14,053	156,500	10,802	34	104,606

温度計
Thermometers

(17)

年 月 Year and Month	生産(P)		受入(R) Quantity(n)	出荷(Sh)			在庫(I) Quantity(n)
	数量(台) Quantity(n)	金額(百万円) (million yen)		販売(Sa)		その他(O) Quantity(n)	
				数量(台) Quantity(n)	金額(百万円) (million yen)		
平成17年 (2005CY)	451,796	8,326	1,958	453,782	8,636	-	946
18 (2006CY)	583,961	9,188	205,001	788,655	10,347	-	1,295
19 (2007CY)	569,761	10,345	197,951	767,940	11,418	1	1,035
20 (2008CY)	523,400	10,886	160,448	683,826	11,539	-	1,057
21 (2009CY)	592,245	9,973	95,839	689,214	10,732	1	4,040
平成19年度 (2007FY)	553,400	10,717	190,528	743,493	11,749	-	747
20 (2008FY)	540,490	11,016	135,701	675,897	11,516	-	5,096
平成21年 1~3月 (Q1)	148,529	2,898	19,315	167,860	3,038	-	5,096
4~6月 (Q2)	135,069	2,335	19,613	155,384	2,466	1	4,452
7~9月 (Q3)	147,742	2,484	25,899	174,421	2,650	-	3,672
10~12月 (Q4)	160,905	2,256	31,012	191,549	2,578	-	4,040
平成21年 1月 (Jan.)	48,718	873	6,853	55,570	905	-	5,746
2月 (Feb.)	47,721	927	6,659	54,388	988	-	5,210
3月 (Mar.)	52,090	1,098	5,803	57,902	1,145	-	5,096
4月 (Apr.)	42,971	785	5,116	48,092	818	-	5,150
5月 (May)	41,394	690	6,537	48,571	732	1	4,509
6月 (Jun.)	50,704	860	7,960	58,721	916	-	4,452
7月 (Jul.)	52,069	865	8,823	61,186	913	-	4,158
8月 (Aug.)	43,143	699	7,848	51,441	763	-	3,708
9月 (Sep.)	52,530	920	9,228	61,794	974	-	3,672
10月 (Oct.)	52,376	755	10,097	61,740	815	-	4,405
11月 (Nov.)	51,840	731	10,367	62,562	795	-	4,050
12月 (Dec.)	56,689	770	10,548	67,247	968	-	4,040

圧力計
Pressure gauge

(18)

年 月 Year and Month	生産(P)		受入(R) Quantity(n)	出荷(Sh)			在庫(I) Quantity(n)
	数量(台) Quantity(n)	金額(百万円) (million yen)		販売(Sa)		その他(O) Quantity(n)	
				数量(台) Quantity(n)	金額(百万円) (million yen)		
平成17年 (2005CY)	253,280	9,040	10	252,858	9,049	-	17,987
18 (2006CY)	296,984	10,832	21	295,116	10,844	-	19,876
19 (2007CY)	344,714	12,464	4	336,985	12,454	4	27,582
20 (2008CY)	342,401	11,400	287	341,450	11,470	-	28,820
21 (2009CY)	280,130	9,236	313	291,031	9,385	-	18,230
平成19年度 (2007FY)	342,590	11,993	3	334,711	11,968	4	26,880
20 (2008FY)	327,865	10,977	475	331,621	11,187	-	23,599
平成21年 1~3月 (Q1)	70,570	2,567	190	75,981	2,706	-	23,599
4~6月 (Q2)	70,990	2,159	32	67,146	2,139	-	27,473
7~9月 (Q3)	66,228	2,453	13	72,364	2,457	-	21,350
10~12月 (Q4)	72,342	2,057	78	75,540	2,083	-	18,230
平成21年 1月 (Jan.)	20,492	670	41	21,105	700	-	28,248
2月 (Feb.)	23,320	791	113	26,218	836	-	25,463
3月 (Mar.)	26,758	1,106	36	28,658	1,170	-	23,599
4月 (Apr.)	20,280	660	-	19,922	644	-	23,957
5月 (May)	22,466	704	14	20,561	700	-	25,876
6月 (Jun.)	28,244	795	18	26,663	795	-	27,473
7月 (Jul.)	18,480	630	-	21,022	622	-	24,931
8月 (Aug.)	21,764	814	-	23,703	819	-	22,992
9月 (Sep.)	25,984	1,009	13	27,639	1,016	-	21,350
10月 (Oct.)	21,288	621	36	24,241	632	-	18,433
11月 (Nov.)	24,766	661	30	24,629	664	-	18,600
12月 (Dec.)	26,288	775	12	26,670	787	-	18,230

流量計
Flow gauge

(19)

年 月 Year and Month	生産(P)		受入(R) Quantity(n)	出荷(Sh)			在庫(I) Quantity(n)
	数量(台) Quantity(n)	金額(百万円) (million yen)		販売(Sa)		その他(O) Quantity(n)	
				数量(台) Quantity(n)	金額(百万円) (million yen)		
平成17年 (2005CY)	60,338	9,983	14,051	70,113	10,914	4,964	5,391
18 (2006CY)	67,100	10,312	8,576	67,801	9,697	7,463	5,803
19 (2007CY)	97,126	11,598	5,743	100,154	11,154	2,101	6,368
20 (2008CY)	81,717	10,876	5,699	85,998	10,726	193	7,878
21 (2009CY)	49,057	9,126	3,354	53,790	8,645	489	5,999
平成19年度 (2007FY)	93,073	11,327	6,671	97,127	11,147	1,012	7,361
20 (2008FY)	73,016	10,770	4,163	77,302	10,370	122	6,293
平成21年 1~3月 (Q1)	13,446	3,318	1,085	15,205	3,293	10	6,293
4~6月 (Q2)	8,210	1,545	427	8,990	1,369	-	6,840
7~9月 (Q3)	12,251	2,164	1,087	13,484	1,975	474	6,215
10~12月 (Q4)	15,150	2,099	755	16,111	2,008	5	5,999
平成21年 1月 (Jan.)	4,408	888	256	4,873	794	10	7,659
2月 (Feb.)	4,052	1,010	311	4,456	1,002	-	7,565
3月 (Mar.)	4,986	1,420	518	5,876	1,497	-	6,293
4月 (Apr.)	2,393	488	185	2,626	424	-	7,145
5月 (May)	2,418	476	143	2,700	411	-	7,006
6月 (Jun.)	3,399	581	99	3,664	534	-	6,840
7月 (Jul.)	3,380	584	314	3,883	538	-	6,651
8月 (Aug.)	3,746	584	234	4,080	526	-	6,546
9月 (Sep.)	5,125	996	539	5,521	911	474	6,215
10月 (Oct.)	4,918	634	187	5,200	580	-	6,127
11月 (Nov.)	5,400	655	176	5,619	582	5	6,059
12月 (Dec.)	4,832	810	392	5,292	846	-	5,999

差圧計
Differential pressure transmitter

(20)

年 月 Year and Month	生産(P)		受入(R) Quantity(n)	出荷(Sh)			在庫(I) Quantity(n)
	数量(台) Quantity(n)	金額(百万円) (million yen)		販売(Sa)		その他(O)	
				数量(台) Quantity(n)	金額(百万円) (million yen)	数量(台) Quantity(n)	
平成17年 (2005CY)	125,602	14,119	-	125,601	14,119	-	2
18 (2006CY)	135,013	14,779	-	135,015	14,779	-	-
19 (2007CY)	164,465	17,288	-	164,465	17,288	-	-
20 (2008CY)	163,759	16,104	-	163,754	16,103	-	-
21 (2009CY)	135,227	11,678	-	135,297	11,678	-	-
平成19年度 (2007FY)	157,536	16,965	-	157,531	16,964	-	-
20 (2008FY)	159,907	15,222	-	159,907	15,222	-	-
平成21年 1~3月 (Q1)	36,946	3,582	-	36,946	3,582	-	-
4~6月 (Q2)	31,588	2,523	-	31,658	2,523	-	-
7~9月 (Q3)	35,679	3,236	-	35,679	3,236	-	-
10~12月 (Q4)	31,014	2,337	-	31,014	2,337	-	-
平成21年 1月 (Jan.)	9,540	902	-	9,539	902	-	1
2月 (Feb.)	10,804	1,040	-	10,805	1,040	-	-
3月 (Mar.)	16,602	1,640	-	16,602	1,640	-	-
4月 (Apr.)	10,692	780	-	10,762	780	-	-
5月 (May)	9,066	799	-	9,066	799	-	-
6月 (Jun.)	11,830	944	-	11,830	944	-	-
7月 (Jul.)	8,788	803	-	8,788	803	-	-
8月 (Aug.)	11,352	1,003	-	11,352	1,003	-	-
9月 (Sep.)	15,539	1,430	-	15,539	1,430	-	-
10月 (Oct.)	8,654	724	-	8,654	724	-	-
11月 (Nov.)	11,307	779	-	11,307	779	-	-
12月 (Dec.)	11,053	834	-	11,053	834	-	-

その他の発信器
Miscellaneous detector transmitter

(21)

年 月 Year and Month	生産(P)		受入(R) Quantity(n)	出荷(Sh)			在庫(I) Quantity(n)
	数量(台) Quantity(n)	金額(百万円) (million yen)		販売(Sa)		その他(O)	
				数量(台) Quantity(n)	金額(百万円) (million yen)	数量(台) Quantity(n)	
平成17年 (2005CY)	606,352	12,271	98,468	704,611	13,023	220	64,925
18 (2006CY)	651,649	12,843	82,404	722,855	13,970	561	75,668
19 (2007CY)	639,493	11,938	61,152	661,158	12,641	242	113,569
20 (2008CY)	615,898	10,636	49,772	662,742	12,678	70	114,984
21 (2009CY)	411,068	8,950	35,933	485,199	27,032	535	76,337
平成19年度 (2007FY)	651,949	11,731	53,647	670,055	12,793	208	107,193
20 (2008FY)	553,906	10,048	54,588	616,807	11,952	330	98,619
平成21年 1~3月 (Q1)	102,283	2,676	15,328	133,796	2,915	260	98,619
4~6月 (Q2)	111,343	1,852	10,743	100,780	2,143	241	119,682
7~9月 (Q3)	82,848	2,103	2,969	112,552	3,446	-	92,943
10~12月 (Q4)	114,594	2,319	6,893	138,071	18,528	34	76,337
平成21年 1月 (Jan.)	34,563	692	5,441	41,285	751	-	113,729
2月 (Feb.)	34,826	857	5,161	49,669	932	24	104,023
3月 (Mar.)	32,894	1,127	4,726	42,842	1,232	236	98,619
4月 (Apr.)	30,312	638	7,720	32,106	679	-	104,545
5月 (May)	38,037	580	1,850	31,161	601	241	113,019
6月 (Jun.)	42,994	634	1,173	37,513	863	-	119,682
7月 (Jul.)	26,689	602	116	38,545	816	-	107,942
8月 (Aug.)	24,574	595	1,248	34,374	1,375	-	99,390
9月 (Sep.)	31,585	906	1,605	39,633	1,255	-	92,943
10月 (Oct.)	33,859	608	2,012	48,932	4,049	-	80,506
11月 (Nov.)	38,730	741	1,780	42,901	7,112	-	77,503
12月 (Dec.)	42,005	970	3,101	46,238	7,367	34	76,337

受信計
Receiving instruments

(22)

年 月 Year and Month	生産(P)		受入(R) Quantity(n)	出荷(Sh)			在庫(I) Quantity(n)
	数量(台) Quantity(n)	金額(百万円) (million yen)		販売(Sa)		その他(O) Quantity(n)	
			数量(台) Quantity(n)	金額(百万円) (million yen)	数量(台) Quantity(n)		数量(台) Quantity(n)
平成17年 (2005CY)	686,501	13,869	45,230	516,126	13,607	220,260	21,631
18 (2006CY)	1,164,023	18,322	49,286	1,031,258	18,442	188,159	16,676
19 (2007CY)	1,049,870	17,073	41,992	948,572	17,491	152,918	7,987
20 (2008CY)	936,789	14,792	35,543	843,230	14,958	129,894	8,532
21 (2009CY)	601,760	9,983	26,730	524,840	10,018	105,861	7,670
平成19年度 (2007FY)	1,020,810	16,498	42,725	918,676	16,967	153,124	8,204
20 (2008FY)	824,531	13,295	29,950	736,685	13,228	118,878	8,458
平成21年 1~3月 (Q1)	143,806	2,586	8,225	127,153	2,594	25,293	8,458
4~6月 (Q2)	125,817	2,138	3,746	104,577	2,078	25,339	8,447
7~9月 (Q3)	166,041	2,576	4,523	146,642	2,656	26,045	6,692
10~12月 (Q4)	166,096	2,683	10,236	146,468	2,690	29,184	7,670
平成21年 1月 (Jan.)	53,655	903	2,394	47,839	889	8,046	8,809
2月 (Feb.)	44,790	848	3,165	38,670	820	8,574	9,634
3月 (Mar.)	45,361	835	2,666	40,644	885	8,673	8,458
4月 (Apr.)	40,171	697	1,017	33,013	680	8,299	8,448
5月 (May)	37,305	599	1,528	30,421	567	8,362	8,612
6月 (Jun.)	48,341	842	1,201	41,143	831	8,678	8,447
7月 (Jul.)	58,963	858	1,153	51,554	866	9,648	7,475
8月 (Aug.)	46,394	731	1,982	41,433	812	7,480	7,052
9月 (Sep.)	60,684	987	1,388	53,655	978	8,917	6,692
10月 (Oct.)	54,163	898	5,083	48,949	900	10,035	7,024
11月 (Nov.)	47,391	828	2,922	40,415	805	9,471	7,565
12月 (Dec.)	64,542	957	2,231	57,104	985	9,678	7,670

プロセス用分析計
Analyzer for processing

(23)

年 月 Year and Month	生産(P)		受入(R) Quantity(n)	出荷(Sh)			在庫(I) Quantity(n)
	数量(台) Quantity(n)	金額(百万円) (million yen)		販売(Sa)		その他(O) Quantity(n)	
			数量(台) Quantity(n)	金額(百万円) (million yen)	数量(台) Quantity(n)		数量(台) Quantity(n)
平成17年 (2005CY)	18,552	10,556	276	18,430	10,860	428	32
18 (2006CY)	20,878	12,767	412	20,888	13,198	416	18
19 (2007CY)	26,358	14,367	266	26,578	15,037	54	10
20 (2008CY)	29,059	11,916	331	29,389	12,700	2	9
21 (2009CY)	22,847	9,267	294	23,143	9,901	-	15
平成19年度 (2007FY)	28,425	13,854	296	28,727	14,640	-	9
20 (2008FY)	27,768	11,418	278	28,040	12,111	2	12
平成21年 1~3月 (Q1)	7,246	3,518	116	7,358	3,777	-	12
4~6月 (Q2)	4,672	1,456	10	4,694	1,498	-	10
7~9月 (Q3)	5,011	2,278	44	5,057	2,399	-	8
10~12月 (Q4)	5,918	2,015	124	6,034	2,227	-	15
平成21年 1月 (Jan.)	1,818	761	39	1,858	853	-	8
2月 (Feb.)	2,238	963	38	2,277	1,058	-	7
3月 (Mar.)	3,190	1,794	39	3,223	1,866	-	12
4月 (Apr.)	1,282	382	6	1,294	399	-	6
5月 (May)	1,258	431	-	1,260	448	-	4
6月 (Jun.)	2,132	643	4	2,140	651	-	10
7月 (Jul.)	1,511	609	16	1,529	638	-	8
8月 (Aug.)	1,669	664	15	1,684	717	-	8
9月 (Sep.)	1,831	1,005	13	1,844	1,044	-	8
10月 (Oct.)	1,676	532	13	1,691	569	-	6
11月 (Nov.)	2,088	666	18	2,104	754	-	8
12月 (Dec.)	2,154	817	93	2,239	904	-	15

プロセス監視制御システム
Monitoring and control systems for processing

(24~26)

年 月 Year and Month	生産(P)		受入(R) Quantity(n)	出荷(Sh)			在庫(I) Quantity(n)
	数量(台) Quantity(n)	金額(百万円) (million yen)		販売(Sa)		その他(O)	
				数量(台) Quantity(n)	金額(百万円) (million yen)	数量(台) Quantity(n)	
平成17年 (2005CY)	119,899	33,999	323	114,255	36,353	-	10,786
18 (2006CY)	112,001	34,604	336	116,340	34,487	1,648	5,135
19 (2007CY)	130,787	38,159	101	125,997	38,018	1,731	8,295
20 (2008CY)	145,220	37,668	176	145,938	37,686	598	7,135
21 (2009CY)	112,292	35,462	295	110,505	35,582	1,083	8,134
平成19年度 (2007FY)	130,558	38,349	265	130,230	38,277	1,533	4,139
20 (2008FY)	136,344	36,042	-	130,774	36,036	575	9,114
平成21年 1~3月 (Q1)	29,753	12,887	-	27,532	12,932	242	9,114
4~6月 (Q2)	30,080	6,838	180	25,596	6,846	286	13,492
7~9月 (Q3)	22,862	10,507	-	28,884	10,538	197	7,273
10~12月 (Q4)	29,597	5,230	115	28,493	5,266	358	8,134
平成21年 1月 (Jan.)	10,720	2,473	-	7,915	2,473	45	9,895
2月 (Feb.)	8,913	2,994	-	7,997	3,008	80	10,731
3月 (Mar.)	10,120	7,420	-	11,620	7,451	117	9,114
4月 (Apr.)	12,097	1,731	-	12,493	1,736	232	8,486
5月 (May)	10,123	2,763	180	6,282	2,742	43	12,464
6月 (Jun.)	7,860	2,344	-	6,821	2,368	11	13,492
7月 (Jul.)	7,751	2,734	-	10,393	2,765	26	10,824
8月 (Aug.)	8,573	2,890	-	8,994	2,879	72	10,331
9月 (Sep.)	6,538	4,883	-	9,497	4,894	99	7,273
10月 (Oct.)	7,791	1,432	-	7,700	1,410	139	7,225
11月 (Nov.)	8,729	1,762	115	7,956	1,823	34	8,079
12月 (Dec.)	13,077	2,036	-	12,837	2,033	185	8,134

プロセスコンピュータシステム
Process computer systems

(24)

年 月 Year and Month	生産(P)		受入(R) Quantity(n)	出荷(Sh)			在庫(I) Quantity(n)
	数量(台) Quantity(n)	金額(百万円) (million yen)		販売(Sa)		その他(O)	
				数量(台) Quantity(n)	金額(百万円) (million yen)	数量(台) Quantity(n)	
平成17年 (2005CY)	179	1,683	-	179	1,683	-	-
18 (2006CY)	118	1,605	-	118	1,605	-	-
19 (2007CY)	×	×	-	×	×	-	-
20 (2008CY)	×	×	-	×	×	-	-
21 (2009CY)	×	×	-	×	×	-	-
平成19年度 (2007FY)	×	×	-	×	×	-	-
20 (2008FY)	×	×	-	×	×	-	-
平成21年 1~3月 (Q1)	×	×	-	×	×	-	-
4~6月 (Q2)	×	×	-	×	×	-	-
7~9月 (Q3)	×	×	-	×	×	-	-
10~12月 (Q4)	×	×	-	×	×	-	-
平成21年 1月 (Jan.)	×	×	-	×	×	-	-
2月 (Feb.)	×	×	-	×	×	-	-
3月 (Mar.)	×	×	-	×	×	-	-
4月 (Apr.)	×	×	-	×	×	-	-
5月 (May)	×	×	-	×	×	-	-
6月 (Jun.)	×	×	-	×	×	-	-
7月 (Jul.)	×	×	-	×	×	-	-
8月 (Aug.)	×	×	-	×	×	-	-
9月 (Sep.)	×	×	-	×	×	-	-
10月 (Oct.)	×	×	-	×	×	-	-
11月 (Nov.)	×	×	-	×	×	-	-
12月 (Dec.)	×	×	-	×	×	-	-

デジタル計装制御システム
Distributed control systems

(25)

年 月 Year and Month	生産(P)		受入(R) Quantity(n)	出荷(Sh)			在庫(I) Quantity(n)
	数量(台) Quantity(n)	金額(百万円) (million yen)		販売(Sa)		その他(O) Quantity(n)	
			数量(台) Quantity(n)	金額(百万円) (million yen)	数量(台) Quantity(n)		数量(台) Quantity(n)
平成17年 (2005CY)	2,772	18,325	323	3,095	20,731	-	-
18 (2006CY)	3,407	20,084	-	2,636	19,967	771	-
19 (2007CY)	×	×	-	×	×	×	-
20 (2008CY)	×	×	-	×	×	×	-
21 (2009CY)	×	×	20	×	×	×	-
平成19年度 (2007FY)	×	×	-	×	×	×	-
20 (2008FY)	×	×	-	×	×	×	-
平成21年 1~3月 (Q1)	×	×	-	×	×	×	-
4~6月 (Q2)	×	×	-	×	×	×	-
7~9月 (Q3)	×	×	-	×	×	×	-
10~12月 (Q4)	×	×	20	×	×	×	-
平成21年 1月 (Jan.)	×	×	-	×	×	×	-
2月 (Feb.)	×	×	-	×	×	×	-
3月 (Mar.)	×	×	-	×	×	×	-
4月 (Apr.)	×	×	-	×	×	×	-
5月 (May)	×	×	-	×	×	×	-
6月 (Jun.)	×	×	-	×	×	×	-
7月 (Jul.)	×	×	-	×	×	×	-
8月 (Aug.)	×	×	-	×	×	×	-
9月 (Sep.)	×	×	-	×	×	×	-
10月 (Oct.)	×	×	-	×	×	×	-
11月 (Nov.)	×	×	20	×	×	×	-
12月 (Dec.)	×	×	-	×	×	×	-

その他のプロセス監視制御システム
Miscellaneous monitoring and controlsystem
for processing
(26)

その他のプロセスオート
メーション用計測制御機器
Miscellaneous industrial measuring equipment
instrument for process automation
(27)

年 月 Year and Month	生産(P)		受入(R) Quantity(n)	出荷(Sh)			在庫(I) Quantity(n)	生産(P) 金額(百万円) (million yen)
	数量(台) Quantity(n)	金額(百万円) (million yen)		販売(Sa)		その他(O) Quantity(n)		
			数量(台) Quantity(n)	金額(百万円) (million yen)	数量(台) Quantity(n)		数量(台) Quantity(n)	
平成17年 (2005CY)	116,948	13,991	-	110,981	13,939	-	10,786	19,845
18 (2006CY)	108,476	12,915	336	113,586	12,915	877	5,135	21,455
19 (2007CY)	127,131	13,696	101	122,949	13,648	1,123	8,295	20,036
20 (2008CY)	142,134	13,024	176	143,121	13,096	349	7,135	21,344
21 (2009CY)	108,415	12,631	275	107,084	12,815	607	8,134	18,826
平成19年度 (2007FY)	126,867	12,641	265	127,201	12,671	871	4,139	20,566
20 (2008FY)	133,103	13,223	-	127,943	13,303	185	9,114	19,293
平成21年 1~3月 (Q1)	28,447	4,728	-	26,421	4,814	47	9,114	4,773
4~6月 (Q2)	29,412	2,831	180	25,011	2,856	203	13,492	3,186
7~9月 (Q3)	21,776	2,948	-	27,922	3,005	73	7,273	5,302
10~12月 (Q4)	28,780	2,124	95	27,730	2,140	284	8,134	5,565
平成21年 1月 (Jan.)	10,469	944	-	7,699	951	10	9,895	1,202
2月 (Feb.)	8,511	1,182	-	7,665	1,211	10	10,731	1,194
3月 (Mar.)	9,467	2,602	-	11,057	2,652	27	9,114	2,377
4月 (Apr.)	11,970	997	-	12,406	1,010	192	8,486	957
5月 (May)	9,819	739	180	6,021	727	-	12,464	1,066
6月 (Jun.)	7,623	1,095	-	6,584	1,119	11	13,492	1,163
7月 (Jul.)	7,531	966	-	10,193	1,001	6	10,824	932
8月 (Aug.)	8,251	682	-	8,728	683	16	10,331	1,964
9月 (Sep.)	5,994	1,300	-	9,001	1,321	51	7,273	2,406
10月 (Oct.)	7,552	559	-	7,499	545	101	7,225	2,130
11月 (Nov.)	8,483	699	95	7,700	727	24	8,079	2,143
12月 (Dec.)	12,745	866	-	12,531	868	159	8,134	1,292

ファクトリーオートメーション用計測制御機器
Industrial measuring equipment instrument for factory automation

(28)

年 月 Year and Month	生産(P)		受入(R) Quantity(n)	出荷(Sh)			在庫(I) Quantity(n)
	数量(台) Quantity(n)	金額(百万円) (million yen)		販売(Sa)		その他(O)	
				数量(台) Quantity(n)	金額(百万円) (million yen)	数量(台) Quantity(n)	
平成17年 (2005CY)	39,711	3,953	-	39,704	3,961	-	7
18 (2006CY)	43,130	2,422	-	43,137	2,470	-	-
19 (2007CY)	47,672	2,747	-	47,672	2,640	-	-
20 (2008CY)	39,080	2,341	-	39,080	2,420	-	-
21 (2009CY)	33,345	1,563	-	33,345	1,622	-	-
平成19年度 (2007FY)	45,295	2,685	-	45,295	2,589	-	-
20 (2008FY)	39,077	2,258	-	39,077	2,333	-	-
平成21年 1~3月 (Q1)	9,873	504	-	9,873	523	-	-
4~6月 (Q2)	6,921	371	-	6,921	396	-	-
7~9月 (Q3)	7,576	328	-	7,576	335	-	-
10~12月 (Q4)	8,975	360	-	8,975	368	-	-
平成21年 1月 (Jan.)	3,517	169	-	3,517	182	-	-
2月 (Feb.)	3,411	166	-	3,411	168	-	-
3月 (Mar.)	2,945	169	-	2,945	173	-	-
4月 (Apr.)	2,186	114	-	2,186	125	-	-
5月 (May)	2,082	104	-	2,082	110	-	-
6月 (Jun.)	2,653	153	-	2,653	161	-	-
7月 (Jul.)	2,594	110	-	2,594	113	-	-
8月 (Aug.)	2,449	119	-	2,449	121	-	-
9月 (Sep.)	2,533	99	-	2,533	101	-	-
10月 (Oct.)	3,036	112	-	3,036	118	-	-
11月 (Nov.)	3,062	122	-	3,062	122	-	-
12月 (Dec.)	2,877	126	-	2,877	128	-	-

ガス警報器
Gas alarm

(29)

年 月 Year and Month	生産(P)		受入(R) Quantity(n)	出荷(Sh)			在庫(I) Quantity(n)
	数量(個) Quantity(n)	金額(百万円) (million yen)		販売(Sa)		その他(O)	
				数量(個) Quantity(n)	金額(百万円) (million yen)	数量(個) Quantity(n)	
平成17年 (2005CY)	4,428,747	10,017	142,681	4,603,669	13,653	71,890	319,701
18 (2006CY)	4,979,625	11,905	136,241	5,029,404	15,526	53,065	357,244
19 (2007CY)	5,226,461	12,474	140,530	5,326,003	16,728	69,959	328,273
20 (2008CY)	5,093,508	12,020	123,621	5,161,816	15,814	57,965	328,708
21 (2009CY)	4,742,028	11,335	×	4,787,786	14,670	×	305,826
平成19年度 (2007FY)	5,135,154	12,146	134,660	5,223,489	16,090	52,132	262,902
20 (2008FY)	5,071,290	11,962	×	5,104,123	15,704	×	270,852
平成21年 1~3月 (Q1)	1,270,837	2,918	×	1,325,044	4,100	×	270,852
4~6月 (Q2)	1,290,687	3,095	×	1,318,866	3,953	×	250,729
7~9月 (Q3)	1,203,284	2,926	×	1,193,465	3,662	×	271,850
10~12月 (Q4)	977,220	2,396	×	950,411	2,955	×	305,826
平成21年 1月 (Jan.)	387,820	876	×	397,534	1,225	×	306,151
2月 (Feb.)	438,117	1,002	×	427,300	1,324	×	322,120
3月 (Mar.)	444,900	1,040	×	500,210	1,551	×	270,852
4月 (Apr.)	453,545	1,095	×	455,858	1,379	×	274,307
5月 (May)	390,636	927	×	398,857	1,192	×	261,519
6月 (Jun.)	446,506	1,073	×	464,151	1,382	×	250,729
7月 (Jul.)	450,541	1,083	×	436,635	1,326	×	271,437
8月 (Aug.)	386,049	922	×	376,343	1,135	×	278,646
9月 (Sep.)	366,694	921	×	380,487	1,201	×	271,850
10月 (Oct.)	320,798	815	×	330,285	1,037	×	267,409
11月 (Nov.)	331,080	814	×	327,880	1,008	×	274,323
12月 (Dec.)	325,342	767	×	292,246	910	×	305,826

注：平成17年から新設。

年 月 Year and Month	電子応用装置 Associated electronic equipment (30~43)		X線装置 X-ray equipment (30~32)		医用 Medical X-ray systems (30~31)		医科・歯科用 Medical use Dental use (30)	
	生産(P)		生産(P)		生産(P)		生産(P)	
	金額(百万円) (million yen)	数量(台) Quantity(n)	金額(百万円) (million yen)	数量(台) Quantity(n)	金額(百万円) (million yen)	数量(台) Quantity(n)	金額(百万円) (million yen)	数量(台) Quantity(n)
平成17年 (2005CY)	1,002,250	26,820	204,782	23,365	191,367	20,732	76,454	
18 (2006CY)	1,052,909	26,296	217,102	23,096	204,308	20,329	77,826	
19 (2007CY)	1,072,622	27,245	216,383	23,637	201,836	20,976	78,228	
20 (2008CY)	945,273	24,491	189,405	20,640	173,847	18,166	75,083	
21 (2009CY)	681,913	22,446	166,598	17,523	148,653	15,145	68,790	
平成19年度 (2007FY)	1,058,987	26,412	209,730	22,645	194,485	20,047	77,132	
20 (2008FY)	860,205	24,944	179,199	20,452	161,856	18,066	72,790	
平成21年 1~3月 (Q1)	205,801	6,732	51,603	5,226	45,961	4,612	23,254	
4~6月 (Q2)	140,604	4,460	32,010	3,635	29,007	3,169	12,659	
7~9月 (Q3)	170,538	5,322	42,618	4,245	38,759	3,639	18,016	
10~12月 (Q4)	164,970	5,932	40,367	4,417	34,926	3,725	14,861	
平成21年 1月 (Jan.)	54,543	2,469	14,008	1,670	11,055	1,507	5,386	
2月 (Feb.)	57,683	1,940	12,214	1,642	11,108	1,494	5,987	
3月 (Mar.)	93,575	2,323	25,381	1,914	23,798	1,611	11,881	
4月 (Apr.)	37,777	1,442	8,078	1,255	7,414	1,128	3,879	
5月 (May)	46,446	1,481	10,623	1,215	9,670	1,056	4,562	
6月 (Jun.)	56,381	1,537	13,309	1,165	11,923	985	4,218	
7月 (Jul.)	46,331	1,513	10,170	1,219	9,133	1,066	4,304	
8月 (Aug.)	46,783	1,530	11,194	1,194	10,014	1,037	4,342	
9月 (Sep.)	77,424	2,279	21,254	1,832	19,612	1,536	9,370	
10月 (Oct.)	48,073	1,665	10,517	1,235	9,010	1,063	3,922	
11月 (Nov.)	56,770	2,052	13,379	1,602	11,746	1,349	4,598	
12月 (Dec.)	60,127	2,215	16,471	1,580	14,170	1,313	6,341	

年 月 Year and Month	CT装置 Equipments computed tomograph (31)		その他のX線装置 Miscellaneous X-ray equipment (32)		放射線物質応用機器 Radio isotope equipment (33)	
	生産(P)		生産(P)		生産(P)	
	数量(台) Quantity(n)	金額(百万円) (million yen)	数量(台) Quantity(n)	金額(百万円) (million yen)	数量(台) Quantity(n)	金額(百万円) (million yen)
平成17年 (2005CY)	2,633	114,913	3,455	13,415	473	23,040
18 (2006CY)	2,767	126,482	3,200	12,794	452	21,715
19 (2007CY)	2,661	123,608	3,608	14,547	394	16,614
20 (2008CY)	2,474	98,764	3,851	15,558	419	19,629
21 (2009CY)	2,378	79,863	4,923	17,945	353	16,222
平成19年度 (2007FY)	2,598	117,353	3,767	15,245	404	16,666
20 (2008FY)	2,386	89,066	4,492	17,343	407	19,312
平成21年 1~3月 (Q1)	614	22,707	1,506	5,642	111	5,015
4~6月 (Q2)	466	16,348	825	3,003	69	3,624
7~9月 (Q3)	606	20,743	1,077	3,859	83	3,435
10~12月 (Q4)	692	20,065	1,515	5,441	90	4,148
平成21年 1月 (Jan.)	163	5,669	799	2,953	22	804
2月 (Feb.)	148	5,121	298	1,106	22	1,295
3月 (Mar.)	303	11,917	409	1,583	67	2,916
4月 (Apr.)	127	3,535	187	664	29	1,427
5月 (May)	159	5,108	266	953	17	1,019
6月 (Jun.)	180	7,705	372	1,386	23	1,178
7月 (Jul.)	153	4,829	294	1,037	21	893
8月 (Aug.)	157	5,672	336	1,180	20	916
9月 (Sep.)	296	10,242	447	1,642	42	1,626
10月 (Oct.)	172	5,088	430	1,507	28	1,136
11月 (Nov.)	253	7,148	450	1,633	30	1,386
12月 (Dec.)	267	7,829	635	2,301	32	1,626

放射線測定器
Radiation instruments

(34)

超音波応用装置
Ultrasonic instruments

(35~38)

洗浄機
Washers

(35)

年 月 Year and Month	生産(P)		生産(P)		生産(P)	
	数量(台) Quantity(n)	金額(百万円) (million yen)	数量(台) Quantity(n)	金額(百万円) (million yen)	数量(台) Quantity(n)	金額(百万円) (million yen)
平成17年 (2005CY)	10,904	9,961	271,264	170,280	11,644	18,780
18 (2006CY)	12,340	8,707	291,051	175,964	9,160	18,926
19 (2007CY)	14,978	9,756	277,850	184,908	9,561	14,543
20 (2008CY)	15,088	9,326	183,093	148,139	7,421	9,560
21 (2009CY)	12,883	8,253	157,765	116,266	4,322	6,000
平成19年度 (2007FY)	14,354	9,498	248,781	180,539	9,445	12,066
20 (2008FY)	14,971	9,570	172,523	131,627	5,966	8,424
平成21年 1~3月 (Q1)	6,912	3,867	34,229	31,642	846	2,330
4~6月 (Q2)	731	977	35,616	25,462	1,117	1,407
7~9月 (Q3)	3,811	2,236	40,419	35,348	951	1,437
10~12月 (Q4)	1,429	1,173	47,501	23,814	1,408	826
平成21年 1月 (Jan.)	1,390	790	11,824	7,847	439	397
2月 (Feb.)	1,454	776	9,870	11,199	244	306
3月 (Mar.)	4,068	2,301	12,535	12,596	163	1,627
4月 (Apr.)	99	300	10,316	7,653	233	545
5月 (May)	207	307	10,213	9,734	433	579
6月 (Jun.)	425	370	15,087	8,075	451	283
7月 (Jul.)	1,494	645	14,091	8,200	188	152
8月 (Aug.)	430	639	12,341	8,820	270	616
9月 (Sep.)	1,887	952	13,987	18,328	493	669
10月 (Oct.)	269	286	15,358	7,361	320	164
11月 (Nov.)	566	384	16,982	8,362	471	306
12月 (Dec.)	594	503	15,161	8,091	617	356

医療機器
Medical equipment

(36)

溶接機
Welders

(37)

その他の超音波応用装置
Miscellaneous ultrasonic instruments

(38)

年 月 Year and Month	生産(P)		生産(P)		生産(P)	
	数量(台) Quantity(n)	金額(百万円) (million yen)	数量(台) Quantity(n)	金額(百万円) (million yen)	数量(台) Quantity(n)	金額(百万円) (million yen)
平成17年 (2005CY)	101,598	94,799	10,399	22,579	147,623	34,122
18 (2006CY)	83,473	88,105	18,057	33,074	180,361	35,859
19 (2007CY)	79,989	94,356	14,921	27,315	173,379	48,694
20 (2008CY)	56,622	81,621	10,275	16,115	108,775	40,843
21 (2009CY)	43,045	58,820	5,207	8,103	105,191	43,343
平成19年度 (2007FY)	74,125	93,884	12,804	26,128	152,407	48,461
20 (2008FY)	55,211	74,394	9,570	11,265	101,776	37,544
平成21年 1~3月 (Q1)	12,241	16,807	1,930	1,465	19,212	11,040
4~6月 (Q2)	10,530	13,396	771	1,339	23,198	9,320
7~9月 (Q3)	9,816	14,563	904	2,146	28,748	17,202
10~12月 (Q4)	10,458	14,054	1,602	3,153	34,033	5,781
平成21年 1月 (Jan.)	3,744	4,831	670	561	6,971	2,058
2月 (Feb.)	2,875	5,176	349	398	6,402	5,319
3月 (Mar.)	5,622	6,800	911	506	5,839	3,663
4月 (Apr.)	3,188	4,471	263	341	6,632	2,296
5月 (May)	3,330	4,240	196	368	6,254	4,547
6月 (Jun.)	4,012	4,685	312	630	10,312	2,477
7月 (Jul.)	3,720	4,287	326	703	9,857	3,058
8月 (Aug.)	2,551	4,191	253	561	9,267	3,452
9月 (Sep.)	3,545	6,085	325	882	9,624	10,692
10月 (Oct.)	3,312	4,273	420	1,351	11,306	1,573
11月 (Nov.)	3,295	4,662	658	883	12,558	2,511
12月 (Dec.)	3,851	5,119	524	919	10,169	1,697

高周波電力応用装置
High frequency electronic power
application equipment
(39)

その他の電子応用装置
Other associated electronic
equipment
(40~43)

電子顕微鏡
Electron microscopes
(40)

年 月 Year and Month	生産(P)		生産(P)		生産(P)	
	数量(台) Quantity(n)	金額(百万円) (million yen)	数量(台) Quantity(n)	金額(百万円) (million yen)	数量(台) Quantity(n)	金額(百万円) (million yen)
平成17年 (2005CY)	5,767	5,655	8,250,761	588,532	2,528	42,052
18 (2006CY)	5,901	5,411	10,113,634	624,010	2,675	45,462
19 (2007CY)	2,506	5,277	11,633,300	639,684	2,568	46,992
20 (2008CY)	2,234	4,502	11,382,841	574,272	2,457	47,141
21 (2009CY)	1,388	3,011	9,497,055	371,563	1,727	35,217
平成19年度 (2007FY)	2,474	4,772	11,520,770	637,782	2,556	49,370
20 (2008FY)	2,066	4,382	11,620,781	516,115	2,235	45,331
平成21年 1~3月 (Q1)	457	1,060	2,830,595	112,614	564	14,230
4~6月 (Q2)	251	599	2,060,750	77,932	294	4,756
7~9月 (Q3)	497	1,033	1,938,852	85,868	466	8,360
10~12月 (Q4)	183	319	2,666,858	95,149	403	7,871
平成21年 1月 (Jan.)	140	358	872,293	30,736	158	3,208
2月 (Feb.)	142	187	918,801	32,012	154	3,832
3月 (Mar.)	175	515	1,039,501	49,866	252	7,190
4月 (Apr.)	91	103	732,312	20,216	63	1,090
5月 (May)	80	208	629,790	24,555	123	1,777
6月 (Jun.)	80	288	698,648	33,161	108	1,889
7月 (Jul.)	90	155	745,710	26,268	125	1,981
8月 (Aug.)	161	497	524,051	24,717	103	1,626
9月 (Sep.)	246	381	669,091	34,883	238	4,753
10月 (Oct.)	67	176	791,296	28,597	102	1,800
11月 (Nov.)	52	58	964,493	33,201	115	2,506
12月 (Dec.)	64	85	911,069	33,351	186	3,565

産業用テレビジョン装置
Industrial use television equipment

医用測定器
Medical use measuring instruments

その他
Miscellaneous

(41)

(42)

(43)

年 月 Year and Month	生産(P)		生産(P)		生産(P)	
	数量(台) Quantity(n)	金額(百万円) (million yen)	数量(台) Quantity(n)	金額(百万円) (million yen)	数量(台) Quantity(n)	金額(百万円) (million yen)
平成17年 (2005CY)	2,682,380	82,241	3,937,284	81,452	1,628,569	382,787
18 (2006CY)	3,583,607	93,610	5,071,523	86,709	1,455,829	398,229
19 (2007CY)	3,961,914	90,247	6,108,000	90,255	1,560,818	412,190
20 (2008CY)	3,738,069	74,582	6,349,945	84,180	1,292,370	368,369
21 (2009CY)	3,000,738	50,191	5,093,369	81,391	1,401,221	204,764
平成19年度 (2007FY)	4,052,607	90,342	6,066,923	89,440	1,398,684	408,630
20 (2008FY)	3,231,969	68,452	6,922,589	85,140	1,463,988	317,192
平成21年 1~3月 (Q1)	512,397	19,825	1,917,009	23,749	400,625	54,810
4~6月 (Q2)	603,421	8,494	1,098,331	17,480	358,704	47,202
7~9月 (Q3)	838,492	11,357	859,161	20,307	240,733	45,844
10~12月 (Q4)	1,046,428	10,515	1,218,868	19,855	401,159	56,908
平成21年 1月 (Jan.)	187,224	4,324	611,716	6,365	73,195	16,839
2月 (Feb.)	137,161	4,607	627,000	8,177	154,486	15,396
3月 (Mar.)	188,012	10,894	678,293	9,207	172,944	22,575
4月 (Apr.)	177,079	2,177	514,568	6,179	40,602	10,770
5月 (May)	191,968	2,071	317,347	5,038	120,352	15,669
6月 (Jun.)	234,374	4,246	266,416	6,263	197,750	20,763
7月 (Jul.)	257,456	3,264	398,689	6,784	89,440	14,239
8月 (Aug.)	254,112	2,747	197,579	6,167	72,257	14,177
9月 (Sep.)	326,924	5,346	262,893	7,356	79,036	17,428
10月 (Oct.)	297,868	2,769	366,588	6,471	126,738	17,557
11月 (Nov.)	364,218	3,814	417,432	6,765	182,728	20,116
12月 (Dec.)	384,342	3,932	434,848	6,619	91,693	19,235

電池
Cells and batteries
(1~15)

39 電池 Cells and batteries	年 月 Year and Month	生産(P)		出荷(Sh)	
		金額(百万円) (million yen)		販売(Sa)	
		金額(百万円) (million yen)		金額(百万円) (million yen)	
	平成17年 (2005CY)		674,106		688,322
	18 (2006CY)		704,638		717,272
	19 (2007CY)		772,459		810,043
	20 (2008CY)		846,147		874,152
	21 (2009CY)		634,101		668,376
	平成19年度 (2007FY)		808,988		846,985
	20 (2008FY)		755,995		791,465
	平成21年 1~3月 (Q1)		115,650		135,355
	4~6月 (Q2)		150,049		152,097
	7~9月 (Q3)		175,965		184,281
	10~12月 (Q4)		192,437		196,643
	平成21年 1月 (Jan.)		39,723		43,803
	2月 (Feb.)		36,000		42,092
	3月 (Mar.)		39,927		49,460
	4月 (Apr.)		45,410		45,787
	5月 (May)		44,891		47,476
	6月 (Jun.)		59,748		58,834
	7月 (Jul.)		61,811		60,913
	8月 (Aug.)		52,404		56,834
	9月 (Sep.)		61,750		66,534
	10月 (Oct.)		63,633		61,256
	11月 (Nov.)		66,374		66,486
	12月 (Dec.)		62,430		68,901

乾電池
Dry cells
(1~7)

年 月 Year and Month	生産(P)		受入(R) Quantity(10 ³ n)	出荷(Sh)			在庫(I) Quantity(10 ³ n)
	数量(千個) Quantity(10 ³ n)	金額(百万円) (million yen)		販売(Sa)		その他(O) Quantity(10 ³ n)	
				数量(千個) Quantity(10 ³ n)	金額(百万円) (million yen)		
平成17年 (2005CY)	4,266,673	143,006	2,986,251	4,424,088	145,349	2,877,165	213,831
18 (2006CY)	4,209,180	141,376	3,088,122	4,406,355	144,821	2,885,248	219,530
19 (2007CY)	4,080,620	137,154	2,697,452	4,316,886	143,205	2,460,698	219,863
20 (2008CY)	3,607,745	125,335	2,178,823	4,031,173	133,167	1,773,315	201,936
21 (2009CY)	2,883,150	106,231	1,841,956	3,385,777	117,474	1,379,391	161,878
平成19年度 (2007FY)	4,047,803	136,203	2,623,328	4,260,455	142,528	2,380,584	223,747
20 (2008FY)	3,263,814	117,159	1,996,869	3,771,606	126,781	1,562,121	150,701
平成21年 1~3月 (Q1)	528,515	20,314	373,220	667,938	23,924	285,034	150,701
4~6月 (Q2)	670,050	24,221	407,220	740,336	25,883	312,343	175,291
7~9月 (Q3)	811,262	29,377	491,015	937,308	31,287	367,897	172,366
10~12月 (Q4)	873,323	32,319	570,501	1,040,195	36,380	414,117	161,878
平成21年 1月 (Jan.)	182,387	6,827	132,947	208,013	7,036	97,662	211,596
2月 (Feb.)	174,963	6,828	131,297	217,252	7,768	97,449	203,157
3月 (Mar.)	171,165	6,659	108,976	242,673	9,120	89,923	150,701
4月 (Apr.)	215,383	7,892	131,064	232,407	8,165	100,227	164,515
5月 (May)	201,224	7,165	127,984	236,072	7,976	91,608	166,040
6月 (Jun.)	253,443	9,164	148,172	271,857	9,742	120,508	175,291
7月 (Jul.)	278,117	10,210	166,271	316,220	10,244	123,938	179,521
8月 (Aug.)	245,376	8,844	158,555	297,110	9,951	113,230	173,112
9月 (Sep.)	287,769	10,323	166,189	323,978	11,092	130,729	172,366
10月 (Oct.)	313,514	11,328	194,666	342,502	11,127	147,634	190,413
11月 (Nov.)	300,468	11,349	190,691	339,794	12,375	136,933	204,843
12月 (Dec.)	259,341	9,642	185,144	357,899	12,878	129,550	161,878

マンガン乾電池
Carbon zinc batteries

(1)

年 月 Year and Month	生産(P)		受入(R) Quantity(10 ³ n)	出荷(Sh)			在庫(I) Quantity(10 ³ n)
	数量(千個) Quantity(10 ³ n)	金額(百万円) (million yen)		販売(Sa)		その他(O) Quantity(10 ³ n)	
				数量(千個) Quantity(10 ³ n)	金額(百万円) (million yen)		
平成17年 (2005CY)	×	×	×	699,446	11,585	948,612	43,395
18 (2006CY)	×	×	×	676,723	10,362	951,520	55,271
19 (2007CY)	×	×	×	506,341	8,462	794,523	75,512
20 (2008CY)	×	×	×	274,600	5,651	204,517	31,974
21 (2009CY)	×	×	×	173,829	4,944	48,785	17,068
平成19年度 (2007FY)	×	×	×	448,812	7,875	754,347	75,975
20 (2008FY)	×	×	×	235,988	5,383	76,555	36,377
平成21年 1~3月 (Q1)	×	×	×	43,005	1,150	13,461	36,377
4~6月 (Q2)	×	×	×	38,134	993	9,070	22,989
7~9月 (Q3)	×	×	×	41,295	1,165	11,488	18,139
10~12月 (Q4)	×	×	×	51,395	1,636	14,766	17,068
平成21年 1月 (Jan.)	×	×	×	16,433	434	5,213	39,153
2月 (Feb.)	×	×	×	13,001	356	4,253	43,546
3月 (Mar.)	×	×	×	13,571	360	3,995	36,377
4月 (Apr.)	×	×	×	14,794	361	3,981	30,148
5月 (May)	×	×	×	10,910	290	2,409	27,338
6月 (Jun.)	×	×	×	12,430	342	2,680	22,989
7月 (Jul.)	×	×	×	14,136	378	4,006	20,647
8月 (Aug.)	×	×	×	12,747	379	3,764	18,939
9月 (Sep.)	×	×	×	14,412	408	3,718	18,139
10月 (Oct.)	×	×	×	15,810	504	4,653	16,935
11月 (Nov.)	×	×	×	16,631	544	5,295	18,793
12月 (Dec.)	×	×	×	18,954	588	4,818	17,068

平成17年から内訳廃止。

酸化銀電池
Silver oxide batteries

(2)

年 月 Year and Month	生産(P)		受入(R) Quantity(10 ³ n)	出荷(Sh)			在庫(I) Quantity(10 ³ n)
	数量(千個) Quantity(10 ³ n)	金額(百万円) (million yen)		販売(Sa)		その他(O) Quantity(10 ³ n)	
				数量(千個) Quantity(10 ³ n)	金額(百万円) (million yen)		
平成17年 (2005CY)	961,149	9,845	373,406	954,616	10,345	376,975	46,463
18 (2006CY)	872,722	9,515	312,969	876,382	10,080	320,289	35,480
19 (2007CY)	882,429	10,256	343,230	874,280	10,668	347,688	39,171
20 (2008CY)	837,118	10,041	328,300	829,963	10,303	333,204	41,420
21 (2009CY)	734,127	8,596	292,218	724,377	8,852	297,329	46,059
平成19年度 (2007FY)	856,838	10,034	319,520	848,131	10,403	323,073	39,010
20 (2008FY)	775,702	9,317	319,071	784,738	9,793	324,480	24,565
平成21年 1~3月 (Q1)	120,185	1,424	52,980	137,055	1,738	52,965	24,565
4~6月 (Q2)	169,376	1,984	66,532	148,749	1,823	66,723	45,000
7~9月 (Q3)	215,659	2,532	82,870	211,921	2,583	85,330	46,278
10~12月 (Q4)	228,907	2,656	89,836	226,652	2,708	92,311	46,059
平成21年 1月 (Jan.)	44,362	536	18,247	46,130	579	18,165	39,734
2月 (Feb.)	41,779	490	17,660	44,060	556	17,704	37,409
3月 (Mar.)	34,044	398	17,073	46,865	603	17,096	24,565
4月 (Apr.)	54,113	628	20,581	42,620	512	20,595	36,044
5月 (May)	52,635	613	20,969	50,210	619	21,127	38,310
6月 (Jun.)	62,628	743	24,982	55,919	692	25,001	45,000
7月 (Jul.)	71,105	837	27,585	68,069	826	27,808	47,813
8月 (Aug.)	60,867	718	26,173	67,726	831	28,070	39,058
9月 (Sep.)	83,687	977	29,112	76,126	926	29,452	46,278
10月 (Oct.)	82,170	931	35,695	82,447	957	35,775	45,922
11月 (Nov.)	79,326	940	28,536	73,816	900	28,577	51,390
12月 (Dec.)	67,411	785	25,605	70,389	851	27,959	46,059

アルカリマンガン乾電池
Alkaline manganese dioxide batteries

(3~5)

年 月 Year and Month	生産(P)		受入(R) Quantity(10 ³ n)	出荷(Sh)			在庫(I) Quantity(10 ³ n)
	数量(千個) Quantity(10 ³ n)	金額(百万円) (million yen)		数量(千個) Quantity(10 ³ n)	販売(Sa)		
				数量(千個) Quantity(10 ³ n)	金額(百万円) (million yen)		
平成17年 (2005CY)	1,288,736	67,167	877,908	1,319,458	65,853	871,076	64,784
18 (2006CY)	1,280,209	63,885	920,732	1,288,160	61,593	904,796	72,767
19 (2007CY)	1,282,718	61,242	920,353	1,361,509	61,083	856,694	57,637
20 (2008CY)	1,481,081	66,966	873,666	1,541,518	64,273	790,995	79,866
21 (2009CY)	1,218,833	61,460	825,314	1,367,407	62,322	686,782	69,828
平成19年度 (2007FY)	1,318,683	62,158	905,709	1,404,444	62,244	839,619	54,925
20 (2008FY)	1,425,187	65,427	842,499	1,500,797	63,474	760,480	61,333
平成21年 1~3月 (Q1)	242,795	11,756	165,347	274,800	12,434	151,878	61,333
4~6月 (Q2)	272,901	13,350	187,336	296,230	13,134	155,937	69,402
7~9月 (Q3)	325,024	16,578	213,643	359,400	15,973	173,706	74,965
10~12月 (Q4)	378,113	19,776	258,988	436,977	20,781	205,261	69,828
平成21年 1月 (Jan.)	85,391	4,016	47,880	76,098	3,256	46,304	90,736
2月 (Feb.)	78,684	3,976	61,448	90,991	4,105	54,849	85,030
3月 (Mar.)	78,720	3,764	56,019	107,711	5,073	50,725	61,333
4月 (Apr.)	93,698	4,616	66,274	97,304	4,200	55,665	68,336
5月 (May)	78,459	3,797	57,238	89,654	3,941	45,330	69,048
6月 (Jun.)	100,744	4,937	63,824	109,272	4,993	54,942	69,402
7月 (Jul.)	113,996	5,826	76,898	120,808	4,995	59,939	79,548
8月 (Aug.)	98,787	4,914	69,753	114,087	5,163	52,123	81,877
9月 (Sep.)	112,241	5,838	66,992	124,505	5,815	61,644	74,965
10月 (Oct.)	137,855	6,977	86,472	127,816	5,776	71,250	100,227
11月 (Nov.)	133,787	7,158	84,474	145,571	7,224	70,031	102,886
12月 (Dec.)	106,471	5,641	88,042	163,590	7,781	63,980	69,828

L R 6

(3)

年 月 Year and Month	生産(P)		受入(R) Quantity(10 ³ n)	出荷(Sh)			在庫(I) Quantity(10 ³ n)
	数量(千個) Quantity(10 ³ n)	金額(百万円) (million yen)		数量(千個) Quantity(10 ³ n)	販売(Sa)		
				数量(千個) Quantity(10 ³ n)	金額(百万円) (million yen)		
平成17年 (2005CY)	686,526	30,796	507,586	729,354	30,681	483,591	35,897
18 (2006CY)	681,361	28,956	532,974	713,595	29,110	499,918	36,719
19 (2007CY)	706,938	27,887	537,441	777,745	29,502	473,248	30,107
20 (2008CY)	874,615	33,191	529,578	935,466	32,791	457,209	41,624
21 (2009CY)	706,056	30,273	466,046	812,066	31,335	365,311	36,351
平成19年度 (2007FY)	735,069	28,429	528,796	806,982	30,052	463,739	30,239
20 (2008FY)	842,582	32,749	502,374	910,378	32,299	432,954	31,864
平成21年 1~3月 (Q1)	144,843	5,997	90,597	166,445	6,351	78,756	31,864
4~6月 (Q2)	161,158	6,644	111,193	181,837	6,862	86,294	36,084
7~9月 (Q3)	188,937	8,171	119,420	210,669	7,987	92,405	41,368
10~12月 (Q4)	211,118	9,461	144,836	253,115	10,135	107,856	36,351
平成21年 1月 (Jan.)	55,095	2,268	27,298	47,895	1,737	26,013	50,109
2月 (Feb.)	43,340	1,854	32,006	52,791	1,989	26,288	46,377
3月 (Mar.)	46,408	1,875	31,293	65,759	2,625	26,455	31,864
4月 (Apr.)	56,625	2,389	41,066	62,001	2,268	31,971	35,583
5月 (May)	45,180	1,809	31,117	53,581	1,995	22,798	35,501
6月 (Jun.)	59,353	2,446	39,010	66,255	2,599	31,525	36,084
7月 (Jul.)	64,373	2,703	41,635	70,242	2,463	30,548	41,302
8月 (Aug.)	58,922	2,567	40,639	68,646	2,650	29,073	43,144
9月 (Sep.)	65,642	2,901	37,146	71,781	2,874	32,784	41,368
10月 (Oct.)	77,677	3,279	48,355	75,440	2,717	36,570	55,390
11月 (Nov.)	74,709	3,498	46,731	84,553	3,581	35,821	56,456
12月 (Dec.)	58,732	2,684	49,750	93,122	3,837	35,465	36,351

LR03

(4)

年 月 Year and Month	生産(P)		受入(R) Quantity(10 ³ n)	出荷(Sh)			在庫(I) Quantity(10 ³ n)
	数量(千個) Quantity(10 ³ n)	金額(百万円) (million yen)		販売(Sa)		その他(O) Quantity(10 ³ n)	
				数量(千個) Quantity(10 ³ n)	金額(百万円) (million yen)		
平成17年 (2005CY)	350,769	16,353	220,047	362,627	15,298	212,724	16,388
18 (2006CY)	355,255	16,315	236,127	356,618	14,500	230,414	20,735
19 (2007CY)	352,754	16,463	247,722	378,525	14,864	226,429	16,256
20 (2008CY)	371,381	16,415	217,106	393,366	14,648	188,987	22,389
21 (2009CY)	288,256	14,626	217,058	334,490	13,998	173,355	19,859
平成19年度 (2007FY)	355,517	16,513	243,306	385,928	15,023	220,914	14,781
20 (2008FY)	351,074	15,754	208,665	376,240	14,386	180,531	17,750
平成21年 1~3月 (Q1)	56,082	2,808	42,474	65,032	2,855	38,165	17,750
4~6月 (Q2)	63,450	3,219	48,322	69,614	2,861	39,644	20,264
7~9月 (Q3)	77,148	3,941	60,162	92,734	3,716	45,956	18,883
10~12月 (Q4)	91,576	4,658	66,100	107,110	4,566	49,590	19,859
平成21年 1月 (Jan.)	17,791	853	10,653	16,308	665	10,107	24,419
2月 (Feb.)	20,552	1,067	17,549	23,976	1,062	15,739	22,805
3月 (Mar.)	17,739	888	14,272	24,748	1,128	12,319	17,750
4月 (Apr.)	19,409	989	16,928	22,148	911	13,995	17,945
5月 (May)	18,852	961	15,218	21,383	892	11,635	18,996
6月 (Jun.)	25,189	1,269	16,176	26,083	1,058	14,014	20,264
7月 (Jul.)	28,928	1,500	23,722	34,468	1,342	17,611	20,835
8月 (Aug.)	23,176	1,144	18,627	26,877	1,072	13,154	22,606
9月 (Sep.)	25,044	1,297	17,813	31,389	1,302	15,191	18,883
10月 (Oct.)	33,434	1,738	21,040	29,394	1,238	15,666	28,298
11月 (Nov.)	32,408	1,652	21,099	35,151	1,535	16,837	29,817
12月 (Dec.)	25,734	1,268	23,961	42,565	1,793	17,087	19,859

その他のアルカリマンガン乾電池
Other alkaline manganese dioxide batteries

(5)

年 月 Year and Month	生産(P)		受入(R) Quantity(10 ³ n)	出荷(Sh)			在庫(I) Quantity(10 ³ n)
	数量(千個) Quantity(10 ³ n)	金額(百万円) (million yen)		販売(Sa)		その他(O) Quantity(10 ³ n)	
				数量(千個) Quantity(10 ³ n)	金額(百万円) (million yen)		
平成17年 (2005CY)	251,441	20,018	150,275	227,477	19,874	174,761	12,499
18 (2006CY)	243,593	18,614	151,631	217,947	17,983	174,464	15,313
19 (2007CY)	223,026	16,892	135,190	205,239	16,717	157,017	11,274
20 (2008CY)	235,085	17,360	126,982	212,686	16,834	144,799	15,853
21 (2009CY)	224,521	16,561	142,210	220,851	16,989	148,116	13,618
平成19年度 (2007FY)	228,097	17,216	133,607	211,534	17,169	154,966	9,905
20 (2008FY)	231,531	16,924	131,460	214,179	16,789	146,995	11,719
平成21年 1~3月 (Q1)	41,870	2,951	32,276	43,323	3,228	34,957	11,719
4~6月 (Q2)	48,293	3,487	27,821	44,779	3,411	29,999	13,054
7~9月 (Q3)	58,939	4,466	34,061	55,997	4,270	35,345	14,714
10~12月 (Q4)	75,419	5,657	48,052	76,752	6,080	47,815	13,618
平成21年 1月 (Jan.)	12,505	895	9,929	11,895	854	10,184	16,208
2月 (Feb.)	14,792	1,055	11,893	14,224	1,054	12,822	15,848
3月 (Mar.)	14,573	1,001	10,454	17,204	1,320	11,951	11,719
4月 (Apr.)	17,664	1,238	8,280	13,155	1,021	9,699	14,808
5月 (May)	14,427	1,027	10,903	14,690	1,054	10,897	14,551
6月 (Jun.)	16,202	1,222	8,638	16,934	1,336	9,403	13,054
7月 (Jul.)	20,695	1,623	11,541	16,098	1,190	11,780	17,411
8月 (Aug.)	16,689	1,203	10,487	18,564	1,441	9,896	16,127
9月 (Sep.)	21,555	1,640	12,033	21,335	1,639	13,669	14,714
10月 (Oct.)	26,744	1,960	17,077	22,982	1,821	19,014	16,539
11月 (Nov.)	26,670	2,008	16,644	25,867	2,108	17,373	16,613
12月 (Dec.)	22,005	1,689	14,331	27,903	2,151	11,428	13,618

リチウム電池
Lithium batteries

(6)

年 月 Year and Month	生産(P)		受入(R) Quantity(10 ³ n)	出荷(Sh)			在庫(I) Quantity(10 ³ n)
	数量(千個) Quantity(10 ³ n)	金額(百万円) (million yen)		販売(Sa)		その他(O)	
			数量(千個) Quantity(10 ³ n)	金額(百万円) (million yen)	数量(千個) Quantity(10 ³ n)	数量(千個) Quantity(10 ³ n)	
平成17年 (2005CY)	1,083,742	41,238	753,013	1,194,523	43,392	654,553	45,958
18 (2006CY)	1,124,365	44,277	890,353	1,325,926	49,202	686,684	48,071
19 (2007CY)	1,141,706	44,801	640,446	1,348,132	50,793	441,690	40,401
20 (2008CY)	1,079,390	42,877	618,447	1,272,848	49,008	421,551	43,840
21 (2009CY)	881,810	34,602	510,402	1,073,361	39,890	334,841	27,851
平成19年度 (2007FY)	1,141,257	44,469	645,058	1,338,906	50,438	442,932	47,535
20 (2008FY)	958,168	39,129	552,240	1,156,666	45,227	376,286	24,990
平成21年 1~3月 (Q1)	147,343	6,527	88,974	195,670	8,060	59,497	24,990
4~6月 (Q2)	218,675	8,583	119,245	247,392	9,601	79,679	35,840
7~9月 (Q3)	260,043	9,916	146,077	314,830	11,251	95,453	31,678
10~12月 (Q4)	255,749	9,576	156,106	315,469	10,978	100,212	27,851
平成21年 1月 (Jan.)	46,194	2,070	36,386	62,233	2,559	25,622	38,565
2月 (Feb.)	48,069	2,144	29,038	63,700	2,572	18,413	33,559
3月 (Mar.)	53,080	2,313	23,550	69,737	2,929	15,462	24,990
4月 (Apr.)	64,542	2,550	31,581	73,895	2,963	19,739	27,479
5月 (May)	67,556	2,662	39,230	82,432	3,024	22,389	29,444
6月 (Jun.)	86,577	3,371	48,434	91,065	3,614	37,551	35,840
7月 (Jul.)	89,541	3,430	45,928	109,542	3,926	31,598	30,170
8月 (Aug.)	82,362	3,102	47,528	99,695	3,484	28,765	31,600
9月 (Sep.)	88,140	3,384	52,621	105,593	3,841	35,090	31,678
10月 (Oct.)	89,872	3,318	53,125	113,075	3,798	35,422	26,179
11月 (Nov.)	83,653	3,138	53,666	100,706	3,619	32,449	30,342
12月 (Dec.)	82,224	3,120	49,315	101,688	3,561	32,341	27,851

その他の乾電池 (湿電池を含む)
Other primary batteries蓄電池
Storage batteries

(7)

(8~15)

年 月 Year and Month	生産(P)		受入(R) Quantity(10 ³ n)	出荷(Sh)			在庫(I) Quantity(10 ³ n)	生産(P) 金額(百万円) (million yen)	出荷(Sh) 金額(百万円) (million yen)
	数量(千個) Quantity(10 ³ n)	金額(百万円) (million yen)		販売(Sa)		その他(O)			
			数量(千個) Quantity(10 ³ n)	金額(百万円) (million yen)	数量(千個) Quantity(10 ³ n)	数量(千個) Quantity(10 ³ n)			
平成17年 (2005CY)	×	×	×	256,045	14,174	25,949	13,231	531,100	542,973
18 (2006CY)	×	×	×	239,164	13,584	21,959	7,941	563,262	572,451
19 (2007CY)	×	×	×	226,624	12,199	20,103	7,142	635,305	666,838
20 (2008CY)	×	×	×	112,244	3,932	23,048	4,836	720,812	740,985
21 (2009CY)	×	×	×	46,803	1,466	11,654	1,072	527,870	550,902
平成19年度 (2007FY)	×	×	×	220,162	11,568	20,613	6,302	672,785	704,457
20 (2008FY)	×	×	×	93,417	2,904	24,320	3,436	638,836	664,684
平成21年 1~3月 (Q1)	×	×	×	17,408	542	7,233	3,436	95,336	111,431
4~6月 (Q2)	×	×	×	9,831	332	934	2,060	125,828	126,214
7~9月 (Q3)	×	×	×	9,862	315	1,920	1,306	146,588	152,994
10~12月 (Q4)	×	×	×	9,702	277	1,567	1,072	160,118	160,263
平成21年 1月 (Jan.)	×	×	×	7,119	208	2,358	3,408	32,896	36,767
2月 (Feb.)	×	×	×	5,500	179	2,230	3,613	29,172	34,324
3月 (Mar.)	×	×	×	4,789	155	2,645	3,436	33,268	40,340
4月 (Apr.)	×	×	×	3,794	129	247	2,508	37,518	37,622
5月 (May)	×	×	×	2,866	102	353	1,900	37,726	39,500
6月 (Jun.)	×	×	×	3,171	101	334	2,060	50,584	49,092
7月 (Jul.)	×	×	×	3,665	119	587	1,343	51,601	50,669
8月 (Aug.)	×	×	×	2,855	94	508	1,638	43,560	46,883
9月 (Sep.)	×	×	×	3,342	102	825	1,306	51,427	55,442
10月 (Oct.)	×	×	×	3,354	92	534	1,150	52,305	50,129
11月 (Nov.)	×	×	×	3,070	88	581	1,432	55,025	54,111
12月 (Dec.)	×	×	×	3,278	97	452	1,072	52,788	56,023

鉛蓄電池
Lead acid (storage) batteries

(8~11)

年 月 Year and Month	生産(P)			受入(R) Quantity(10 ³ n)	出荷(Sh)				在庫(I)	
	数量(千個) Quantity(10 ³ n)	容量(鉛量t) Capacity(lead)	金額(百万円) (million yen)		数量(千個) Quantity(10 ³ n)	販売(Sa)		その他(O)	数量(千個) Quantity(10 ³ n)	容量(鉛量t) Capacity(lead)
平成17年 (2005CY)	34,646	265,045	138,578	19,147	36,792	272,317	131,928	18,385	5,170	31,355
18 (2006CY)	34,639	277,696	138,201	27,355	37,596	285,154	136,624	23,950	5,614	31,334
19 (2007CY)	32,900	269,844	148,513	25,759	37,536	289,086	160,577	22,416	4,318	22,314
20 (2008CY)	31,641	262,620	169,485	23,517	34,217	269,246	182,251	20,263	4,997	23,783
21 (2009CY)	25,427	205,996	122,545	18,247	28,352	217,168	130,742	15,993	4,355	16,864
平成19年度 (2007FY)	33,835	278,537	162,786	26,062	37,360	289,941	174,741	22,622	4,461	21,448
20 (2008FY)	28,144	233,894	151,946	21,221	31,597	246,618	166,090	18,267	3,968	14,958
平成21年 1~3月 (Q1)	5,139	42,467	29,280	3,973	6,676	51,454	35,835	3,470	3,968	14,958
4~6月 (Q2)	5,723	46,061	26,090	4,242	5,808	43,128	24,273	3,617	4,511	19,436
7~9月 (Q3)	6,499	52,023	29,237	4,608	7,202	55,171	31,586	4,082	4,335	17,609
10~12月 (Q4)	8,066	65,445	37,938	5,424	8,666	67,415	39,048	4,824	4,355	16,864
平成21年 1月 (Jan.)	1,897	15,410	10,392	1,570	2,386	18,396	12,532	1,346	4,733	21,056
2月 (Feb.)	1,631	13,471	9,780	1,218	2,059	15,871	11,329	1,042	4,484	18,911
3月 (Mar.)	1,611	13,586	9,108	1,185	2,231	17,187	11,974	1,082	3,968	14,958
4月 (Apr.)	1,748	14,033	7,702	1,338	1,896	13,798	7,725	1,094	4,065	15,913
5月 (May)	1,609	12,994	7,443	1,219	1,739	12,932	7,436	1,056	4,100	16,311
6月 (Jun.)	2,366	19,034	10,945	1,685	2,173	16,398	9,112	1,467	4,511	19,436
7月 (Jul.)	2,457	19,745	10,992	1,796	2,403	18,220	10,240	1,575	4,786	21,487
8月 (Aug.)	1,826	14,477	7,886	1,359	2,148	16,288	9,434	1,160	4,665	20,418
9月 (Sep.)	2,216	17,801	10,359	1,453	2,651	20,663	11,912	1,347	4,335	17,609
10月 (Oct.)	2,557	21,296	12,075	1,861	2,568	20,011	11,492	1,639	4,548	18,912
11月 (Nov.)	2,797	22,284	12,932	1,799	2,872	22,467	12,900	1,588	4,685	19,887
12月 (Dec.)	2,712	21,865	12,931	1,764	3,226	24,937	14,656	1,597	4,355	16,864

自動車用(二輪自動車用を除く)
Batteries for automobiles(excluding motorcycle)

(8)

年 月 Year and Month	生産(P)			受入(R) Quantity(10 ³ n)	出荷(Sh)				在庫(I)	
	数量(千個) Quantity(10 ³ n)	容量(鉛量t) Capacity(lead)	金額(百万円) (million yen)		数量(千個) Quantity(10 ³ n)	販売(Sa)		その他(O)	数量(千個) Quantity(10 ³ n)	容量(鉛量t) Capacity(lead)
平成17年 (2005CY)	24,379	191,458	83,304	11,992	25,737	199,947	74,421	11,992	2,507	18,651
18 (2006CY)	25,636	201,172	84,314	15,702	26,266	203,061	76,769	14,824	2,754	19,343
19 (2007CY)	24,724	193,753	94,170	14,655	26,160	204,600	97,060	14,159	1,819	13,169
20 (2008CY)	23,919	186,855	106,094	12,992	24,042	187,336	111,498	12,447	2,244	15,707
21 (2009CY)	19,937	146,658	74,448	10,626	20,534	154,321	77,386	10,490	1,787	8,821
平成19年度 (2007FY)	25,664	201,382	105,846	14,842	26,100	204,420	108,444	14,369	2,074	14,813
20 (2008FY)	21,137	162,966	91,525	11,428	22,173	171,046	99,465	11,109	1,361	8,000
平成21年 1~3月 (Q1)	3,770	27,260	15,239	2,062	4,598	34,224	19,125	2,119	1,361	8,000
4~6月 (Q2)	4,533	33,009	16,868	2,420	3,988	29,690	14,295	2,343	1,983	11,912
7~9月 (Q3)	5,150	37,913	18,355	2,778	5,269	39,678	19,064	2,735	1,907	10,534
10~12月 (Q4)	6,484	48,476	23,986	3,366	6,679	50,729	24,902	3,293	1,787	8,821
平成21年 1月 (Jan.)	1,398	10,395	6,079	801	1,673	12,693	7,383	802	1,969	13,254
2月 (Feb.)	1,186	8,536	4,859	614	1,382	10,295	5,743	614	1,774	11,496
3月 (Mar.)	1,186	8,329	4,301	647	1,543	11,236	5,999	703	1,361	8,000
4月 (Apr.)	1,381	10,040	5,089	740	1,279	9,478	4,827	697	1,506	8,943
5月 (May)	1,277	9,363	4,773	680	1,180	8,848	4,223	669	1,614	9,538
6月 (Jun.)	1,875	13,606	7,006	1,000	1,529	11,364	5,245	977	1,983	11,912
7月 (Jul.)	1,976	14,550	7,025	1,110	1,738	12,963	6,065	1,081	2,251	13,700
8月 (Aug.)	1,445	10,558	5,162	823	1,545	11,696	5,871	770	2,203	12,979
9月 (Sep.)	1,729	12,805	6,168	845	1,986	15,019	7,128	884	1,907	10,534
10月 (Oct.)	2,033	15,757	7,703	1,125	1,879	14,476	6,909	1,096	2,092	11,427
11月 (Nov.)	2,264	16,581	8,264	1,124	2,220	16,863	8,197	1,086	2,174	11,995
12月 (Dec.)	2,187	16,138	8,019	1,117	2,580	19,390	9,796	1,111	1,787	8,821

二輪自動車用
 Batteries for motorcycle

(9)

年 月 Year and Month	生産(P)			受入(R)	出荷(Sh)				在庫(I)	
	数量(千個) Quantity(10 ³ n)	容量(鉛量t) Capacity(lead)	金額(百万円) (million yen)		販売(Sa)			その他(O)		
				数量(千個) Quantity(10 ³ n)	数量(千個) Quantity(10 ³ n)	容量(鉛量t) Capacity(lead)	金額(百万円) (million yen)		数量(千個) Quantity(10 ³ n)	数量(千個) Quantity(10 ³ n)
平成17年 (2005CY)	3,747	7,389	7,312	1,806	3,944	7,889	8,044	1,878	656	1,326
18 (2006CY)	2,830	5,698	5,790	5,201	3,805	7,733	7,896	4,015	870	1,722
19 (2007CY)	1,798	3,812	4,628	4,316	3,833	7,279	8,396	2,887	262	1,247
20 (2008CY)	1,450	3,032	4,002	3,891	2,857	5,985	8,058	2,556	187	1,062
21 (2009CY)	×	×	×	×	×	×	×	×	×	×
平成19年度 (2007FY)	1,681	3,530	4,567	4,309	3,651	6,942	8,576	2,788	187	897
20 (2008FY)	×	×	×	×	×	×	×	×	×	×
平成21年 1~3月 (Q1)	×	×	×	×	×	×	×	×	×	×
4~6月 (Q2)	×	×	×	×	×	×	×	×	×	×
7~9月 (Q3)	×	×	×	×	×	×	×	×	×	×
10~12月 (Q4)	×	×	×	×	×	×	×	×	×	×
平成21年 1月 (Jan.)	×	×	×	×	×	×	×	×	×	×
2月 (Feb.)	×	×	×	×	×	×	×	×	×	×
3月 (Mar.)	×	×	×	×	×	×	×	×	×	×
4月 (Apr.)	×	×	×	×	×	×	×	×	×	×
5月 (May)	×	×	×	×	×	×	×	×	×	×
6月 (Jun.)	×	×	×	×	×	×	×	×	×	×
7月 (Jul.)	×	×	×	×	×	×	×	×	×	×
8月 (Aug.)	×	×	×	×	×	×	×	×	×	×
9月 (Sep.)	×	×	×	×	×	×	×	×	×	×
10月 (Oct.)	×	×	×	×	×	×	×	×	×	×
11月 (Nov.)	×	×	×	×	×	×	×	×	×	×
12月 (Dec.)	×	×	×	×	×	×	×	×	×	×

 小形制御弁式
 Small-sized valve regulated lead acid batteries

(10)

年 月 Year and Month	生産(P)			受入(R)	出荷(Sh)				在庫(I)	
	数量(千個) Quantity(10 ³ n)	容量(鉛量t) Capacity(lead)	金額(百万円) (million yen)		販売(Sa)			その他(O)		
				数量(千個) Quantity(10 ³ n)	数量(千個) Quantity(10 ³ n)	容量(鉛量t) Capacity(lead)	金額(百万円) (million yen)		数量(千個) Quantity(10 ³ n)	数量(千個) Quantity(10 ³ n)
平成17年 (2005CY)	3,560	8,658	7,079	3,515	4,129	9,051	8,647	2,733	1,666	3,593
18 (2006CY)	3,320	8,663	7,240	4,507	4,666	10,861	9,545	3,189	1,632	3,596
19 (2007CY)	3,359	8,990	7,737	4,725	4,630	10,923	9,783	3,321	1,760	4,331
20 (2008CY)	3,223	8,314	8,486	4,634	4,350	9,796	10,474	3,266	1,997	5,120
21 (2009CY)	2,481	7,243	6,605	3,780	3,691	9,223	8,857	2,608	1,961	5,106
平成19年度 (2007FY)	3,414	8,962	8,515	4,821	4,640	10,620	10,463	3,386	1,754	4,532
20 (2008FY)	2,989	7,815	7,602	4,271	4,032	9,313	9,617	2,997	1,982	5,100
平成21年 1~3月 (Q1)	611	1,714	1,659	826	882	2,112	2,220	570	1,982	5,100
4~6月 (Q2)	528	1,513	1,379	989	903	2,150	2,012	654	1,944	5,031
7~9月 (Q3)	619	1,708	1,552	906	955	2,364	2,220	643	1,871	4,832
10~12月 (Q4)	723	2,308	2,015	1,059	951	2,597	2,405	741	1,961	5,106
平成21年 1月 (Jan.)	204	547	524	333	319	749	777	221	1,993	5,103
2月 (Feb.)	211	568	557	253	281	692	736	183	1,993	5,072
3月 (Mar.)	196	599	578	240	282	671	707	166	1,982	5,100
4月 (Apr.)	168	483	450	304	294	626	616	195	1,966	5,170
5月 (May)	144	418	380	327	284	701	650	221	1,932	5,042
6月 (Jun.)	216	612	549	358	325	823	746	238	1,944	5,031
7月 (Jul.)	217	600	531	354	325	826	757	242	1,948	4,975
8月 (Aug.)	170	476	447	233	304	682	668	168	1,879	4,897
9月 (Sep.)	232	632	574	319	326	856	795	233	1,871	4,832
10月 (Oct.)	241	715	635	381	350	892	830	268	1,875	4,878
11月 (Nov.)	242	810	700	341	319	901	828	238	1,901	4,932
12月 (Dec.)	240	783	680	337	282	804	747	235	1,961	5,106

注：平成17年から名称変更。

その他の鉛蓄電池
Other lead acid (storage) batteries

(11)

年 月 Year and Month	生産(P)			受入(R) Quantity(10 ³ n)	出荷(Sh)				在庫(I)	
	数量(千個) Quantity(10 ³ n)	容量(鉛量t) Capacity(lead)	金額(百万円) (million yen)		販売(Sa)			その他(O) Quantity(10 ³ n)		
					数量(千個) Quantity(10 ³ n)	容量(鉛量t) Capacity(lead)	金額(百万円) (million yen)		数量(千個) Quantity(10 ³ n)	数量(千個) Quantity(10 ³ n)
平成17年 (2005CY)	2,960	57,540	40,883	1,834	2,982	55,430	40,816	1,782	341	7,785
18 (2006CY)	2,853	62,163	40,857	1,945	2,859	63,499	42,414	1,922	358	6,673
19 (2007CY)	3,019	63,289	41,978	2,063	2,913	66,284	45,338	2,049	477	3,567
20 (2008CY)	3,049	64,419	50,903	2,000	2,968	66,129	52,221	1,994	569	1,894
21 (2009CY)	3,009	52,095	41,492	3,841	4,127	53,624	44,499	2,895	607	2,937
平成19年度 (2007FY)	3,076	64,663	43,858	2,090	2,969	67,959	47,258	2,079	446	1,206
20 (2008FY)	4,018	63,113	52,819	5,522	5,392	66,259	57,008	4,161	625	1,858
平成21年 1~3月 (Q1)	758	13,493	12,382	1,085	1,196	15,118	14,490	781	625	1,858
4~6月 (Q2)	662	11,539	7,843	833	917	11,288	7,966	620	584	2,493
7~9月 (Q3)	730	12,402	9,330	924	978	13,129	10,302	704	557	2,243
10~12月 (Q4)	859	14,661	11,937	999	1,036	14,089	11,741	790	607	2,937
平成21年 1月 (Jan.)	295	4,468	3,789	436	394	4,954	4,372	323	771	2,699
2月 (Feb.)	234	4,367	4,364	351	396	4,884	4,850	245	717	2,343
3月 (Mar.)	229	4,658	4,229	298	406	5,280	5,268	213	625	1,858
4月 (Apr.)	199	3,510	2,163	294	323	3,694	2,282	202	593	1,800
5月 (May)	188	3,213	2,290	212	275	3,383	2,563	166	554	1,731
6月 (Jun.)	275	4,816	3,390	327	319	4,211	3,121	252	584	2,493
7月 (Jul.)	264	4,595	3,436	332	340	4,431	3,418	252	587	2,812
8月 (Aug.)	211	3,443	2,277	303	299	3,910	2,895	222	583	2,542
9月 (Sep.)	255	4,364	3,617	289	339	4,788	3,989	230	557	2,243
10月 (Oct.)	283	4,824	3,737	355	339	4,643	3,753	275	581	2,607
11月 (Nov.)	291	4,893	3,968	334	333	4,703	3,875	264	610	2,960
12月 (Dec.)	285	4,944	4,232	310	364	4,743	4,113	251	607	2,937

注：平成21年1月から「二輪自動車用」を含む。

アルカリ蓄電池
Alkaline storage batteries

(12~14)

年 月 Year and Month	生産(P)			受入(R) Quantity(10 ³ n)	出荷(Sh)				在庫(I)	
	数量(千個) Quantity(10 ³ n)	容量(10 ³ Ah) Capacity	金額(百万円) (million yen)		販売(Sa)			その他(O) Quantity(10 ³ n)		
					数量(千個) Quantity(10 ³ n)	容量(10 ³ Ah) Capacity	金額(百万円) (million yen)		数量(千個) Quantity(10 ³ n)	数量(千個) Quantity(10 ³ n)
平成17年 (2005CY)	666,209	1,574,005	115,371	410,276	700,751	1,623,145	121,897	381,358	20,644	43,426
18 (2006CY)	630,436	1,562,696	130,411	337,230	648,767	1,565,906	131,563	319,394	20,136	43,725
19 (2007CY)	564,480	1,544,013	171,700	89,024	623,437	1,577,859	172,840	30,871	19,322	42,786
20 (2008CY)	550,942	1,593,907	165,541	111,565	641,343	1,645,772	168,311	21,483	19,005	44,796
21 (2009CY)	433,567	1,333,888	134,501	98,903	517,057	1,401,547	139,277	14,562	19,861	50,049
平成19年度 (2007FY)	571,894	1,599,475	179,436	103,679	644,820	1,640,712	181,082	30,342	21,087	50,093
20 (2008FY)	481,748	1,382,604	143,161	103,834	572,786	1,451,078	147,316	20,133	13,756	31,796
平成21年 1~3月 (Q1)	79,947	211,869	21,629	16,977	97,984	232,843	23,655	4,193	13,756	31,796
4~6月 (Q2)	95,833	289,191	27,932	26,652	116,823	308,448	28,621	4,864	14,554	34,730
7~9月 (Q3)	123,872	395,333	38,024	30,267	150,490	419,282	39,643	2,626	15,578	37,159
10~12月 (Q4)	133,915	437,495	46,916	25,007	151,760	440,974	47,358	2,879	19,861	50,049
平成21年 1月 (Jan.)	27,664	82,069	8,544	5,300	33,867	89,826	9,142	1,584	16,517	37,937
2月 (Feb.)	24,481	60,287	5,989	5,737	30,659	67,043	6,071	1,157	14,919	34,795
3月 (Mar.)	27,802	69,513	7,096	5,940	33,458	75,974	8,442	1,452	13,756	31,796
4月 (Apr.)	24,148	63,646	6,448	7,931	31,116	69,815	6,817	1,646	13,074	31,638
5月 (May)	29,809	92,325	8,964	8,428	34,922	97,301	9,234	2,368	14,021	32,599
6月 (Jun.)	41,876	133,220	12,520	10,293	50,785	141,332	12,570	850	14,554	34,730
7月 (Jul.)	43,865	140,575	13,607	10,556	50,130	142,684	13,654	991	17,856	41,234
8月 (Aug.)	37,213	112,369	10,520	9,043	46,915	124,722	11,227	658	16,541	38,061
9月 (Sep.)	42,794	142,389	13,897	10,668	53,445	151,876	14,762	977	15,578	37,159
10月 (Oct.)	44,453	142,172	14,205	8,863	50,404	142,750	14,569	1,037	17,454	41,420
11月 (Nov.)	46,132	152,748	16,575	7,778	50,453	152,335	16,246	945	19,966	46,842
12月 (Dec.)	43,330	142,575	16,136	8,366	50,903	145,889	16,543	897	19,861	50,049

完全密閉式
Sealed nickel cadmium
rechargeable single cells
(1 2)

年 月 Year and Month	生産(P)			受入(R) Quantity(10 ³ n)	出荷(Sh)				在庫(I)	
	数量(千個) Quantity(10 ³ n)	容量(10 ³ Ah) Capacity	金額(百万円) (million yen)		販売(Sa)			その他(O) Quantity(10 ³ n)	数量(千個) Quantity(10 ³ n)	容量(10 ³ Ah) Capacity
					数量(千個) Quantity(10 ³ n)	容量(10 ³ Ah) Capacity	金額(百万円) (million yen)			
平成17年 (2005CY)	362,644	647,588	39,316	375,845	379,891	663,991	41,859	358,070	14,047	27,073
18 (2006CY)	302,980	526,066	35,740	310,037	318,102	548,084	37,987	299,331	9,626	18,094
19 (2007CY)	258,933	473,508	44,970	16,465	271,452	489,977	46,934	5,257	8,310	15,518
20 (2008CY)	224,399	411,888	34,883	13,192	233,504	425,425	37,242	5,435	6,963	13,649
21 (2009CY)	×	×	×	×	×	×	×	×	×	×
平成19年度 (2007FY)	260,931	487,268	46,342	15,616	272,750	501,583	48,360	5,344	8,315	16,433
20 (2008FY)	192,972	353,699	29,749	12,655	203,761	372,809	32,071	5,358	4,823	8,450
平成21年 1~3月 (Q1)	32,489	60,636	4,707	2,938	36,254	68,165	5,453	1,313	4,823	8,450
4~6月 (Q2)	33,492	58,543	4,464	2,633	33,211	58,273	4,714	1,128	6,609	11,705
7~9月 (Q3)	39,985	70,523	4,936	2,890	42,740	74,951	5,490	1,301	5,442	10,123
10~12月 (Q4)	×	×	×	×	×	×	×	×	×	×
平成21年 1月 (Jan.)	10,647	20,231	1,510	993	11,833	22,313	1,726	432	6,338	12,357
2月 (Feb.)	10,257	18,924	1,554	995	11,881	22,155	1,843	396	5,313	10,032
3月 (Mar.)	11,585	21,481	1,643	950	12,540	23,697	1,884	485	4,823	8,450
4月 (Apr.)	9,068	15,665	1,312	688	9,437	16,263	1,485	332	4,811	8,387
5月 (May)	9,718	16,044	1,277	804	9,233	15,059	1,351	343	5,756	10,060
6月 (Jun.)	14,706	26,834	1,875	1,141	14,541	26,951	1,878	453	6,609	11,705
7月 (Jul.)	14,123	24,895	1,790	1,232	15,074	26,921	1,980	524	6,366	11,338
8月 (Aug.)	12,964	22,815	1,503	828	14,300	25,441	1,772	401	5,456	9,239
9月 (Sep.)	12,898	22,813	1,643	830	13,366	22,589	1,738	376	5,442	10,123
10月 (Oct.)	13,901	25,380	1,780	632	13,919	25,392	1,845	459	5,597	10,331
11月 (Nov.)	14,179	27,021	1,762	639	13,912	25,811	1,756	409	6,095	11,776
12月 (Dec.)	×	×	×	×	×	×	×	×	×	×

ニッケル・水素電池
Sealed nickel-metal hydride
rechargeable batteries
(1 3)

年 月 Year and Month	生産(P)			受入(R) Quantity(10 ³ n)	出荷(Sh)				在庫(I)	
	数量(千個) Quantity(10 ³ n)	容量(10 ³ Ah) Capacity	金額(百万円) (million yen)		販売(Sa)			その他(O) Quantity(10 ³ n)	数量(千個) Quantity(10 ³ n)	容量(10 ³ Ah) Capacity
					数量(千個) Quantity(10 ³ n)	容量(10 ³ Ah) Capacity	金額(百万円) (million yen)			
平成17年 (2005CY)	303,436	918,143	73,373	34,381	320,716	951,417	77,089	23,236	6,577	14,073
18 (2006CY)	327,302	1,024,427	91,584	27,055	330,513	1,008,410	90,202	19,926	10,496	20,580
19 (2007CY)	305,400	1,060,210	123,430	72,437	351,848	1,078,257	122,684	25,485	10,995	21,892
20 (2008CY)	326,407	1,173,187	127,660	98,257	407,705	1,211,501	127,965	15,928	12,027	26,043
21 (2009CY)	286,270	1,060,668	111,961	88,493	362,474	1,113,945	115,213	9,435	14,889	35,212
平成19年度 (2007FY)	310,826	1,102,073	129,955	87,949	371,941	1,129,747	129,688	24,877	12,758	28,668
20 (2008FY)	288,637	1,020,527	110,273	91,061	368,892	1,069,879	112,139	14,654	8,920	18,278
平成21年 1~3月 (Q1)	47,421	148,939	16,006	14,006	61,692	162,074	17,269	2,849	8,920	18,278
4~6月 (Q2)	62,320	229,381	22,968	24,002	83,596	248,990	23,502	3,718	7,929	17,416
7~9月 (Q3)	83,847	323,095	32,382	27,352	107,711	342,295	33,423	1,299	10,119	21,683
10~12月 (Q4)	92,682	359,253	40,605	23,133	109,475	360,586	41,019	1,569	14,889	35,212
平成21年 1月 (Jan.)	17,005	61,029	6,741	4,296	22,025	66,924	7,164	1,142	10,162	20,282
2月 (Feb.)	14,211	40,521	4,085	4,729	18,767	43,901	3,895	749	9,586	19,317
3月 (Mar.)	16,205	47,389	5,180	4,981	20,900	51,249	6,210	958	8,920	18,278
4月 (Apr.)	15,074	47,671	5,006	7,238	21,673	53,024	5,169	1,309	8,250	18,240
5月 (May)	20,085	75,920	7,549	7,619	25,685	82,082	7,809	2,020	8,250	17,352
6月 (Jun.)	27,161	105,790	10,413	9,145	36,238	113,884	10,524	389	7,929	17,416
7月 (Jul.)	29,730	115,064	11,605	9,315	35,046	115,166	11,484	457	11,472	24,444
8月 (Aug.)	24,241	89,048	8,823	8,207	32,606	98,600	9,248	250	11,066	23,382
9月 (Sep.)	29,876	118,983	11,954	9,830	40,059	128,529	12,691	592	10,119	21,683
10月 (Oct.)	30,540	116,230	12,125	8,219	36,474	116,919	12,480	567	11,838	25,539
11月 (Nov.)	31,943	125,197	14,580	7,130	36,533	126,078	14,306	527	13,850	29,395
12月 (Dec.)	30,199	117,826	13,900	7,784	36,468	117,589	14,233	475	14,889	35,212

その他のアルカリ蓄電池
Other alkaline storage batteries

(14)

年 月 Year and Month	生産(P)			受入(R) Quantity(10 ³ n)	出荷(Sh)				在庫(I)	
	数量(千個) Quantity(10 ³ n)	容量(10 ³ Ah) Capacity	金額(百万円) (million yen)		販売(Sa)			その他(O)	数量(千個) Quantity(10 ³ n)	容量(10 ³ Ah) Capacity
					数量(千個) Quantity(10 ³ n)	容量(10 ³ Ah) Capacity	金額(百万円) (million yen)	数量(千個) Quantity(10 ³ n)		
平成17年 (2005CY)	129	8,274	2,682	50	144	7,737	2,949	52	20	2,280
18 (2006CY)	154	12,203	3,087	138	152	9,412	3,374	137	14	5,051
19 (2007CY)	147	10,295	3,300	122	137	9,625	3,222	129	17	5,376
20 (2008CY)	136	8,832	2,998	116	134	8,846	3,104	120	15	5,104
21 (2009CY)	147,297	273,220	22,540	10,410	154,583	287,602	24,064	5,127	4,972	14,837
平成19年度 (2007FY)	137	10,134	3,139	114	129	9,382	3,034	121	14	4,992
20 (2008FY)	139	8,378	3,139	118	133	8,390	3,106	121	13	5,068
平成21年 1~3月 (Q1)	37	2,294	916	33	38	2,604	933	31	13	5,068
4~6月 (Q2)	21	1,267	500	17	16	1,185	405	18	16	5,609
7~9月 (Q3)	40	1,715	706	25	39	2,036	730	26	17	5,353
10~12月 (Q4)	13,153	25,841	2,769	603	14,454	29,185	2,738	442	4,972	14,837
平成21年 1月 (Jan.)	12	809	293	11	9	589	252	10	17	5,298
2月 (Feb.)	13	842	350	13	11	987	333	12	20	5,446
3月 (Mar.)	12	643	273	9	18	1,028	348	9	13	5,068
4月 (Apr.)	6	310	130	5	6	528	163	5	13	5,011
5月 (May)	6	361	138	5	4	160	74	5	15	5,187
6月 (Jun.)	9	596	232	7	6	497	168	8	16	5,609
7月 (Jul.)	12	616	212	9	10	597	190	10	18	5,452
8月 (Aug.)	8	506	194	8	9	681	207	7	19	5,440
9月 (Sep.)	20	593	300	8	20	758	333	9	17	5,353
10月 (Oct.)	12	562	300	12	11	439	244	11	19	5,550
11月 (Nov.)	10	530	233	9	8	446	184	9	21	5,671
12月 (Dec.)	13,131	24,749	2,236	582	14,435	28,300	2,310	422	4,972	14,837

注：平成21年12月から「完全密閉式」を含む。

リチウムイオン蓄電池
Sealed lithium ion
rechargeable batteries
(15)

年 月 Year and Month	生産(P)			受入(R) Quantity(10 ³ n)	出荷(Sh)				在庫(I)	
	数量(千個) Quantity(10 ³ n)	容量(10 ³ Ah) Capacity	金額(百万円) (million yen)		販売(Sa)			その他(O)	数量(千個) Quantity(10 ³ n)	容量(10 ³ Ah) Capacity
					数量(千個) Quantity(10 ³ n)	容量(10 ³ Ah) Capacity	金額(百万円) (million yen)	数量(千個) Quantity(10 ³ n)		
平成17年 (2005CY)	876,784	1,247,800	277,151	634,825	926,502	1,277,892	289,148	586,047	29,433	37,463
18 (2006CY)	1,002,483	1,443,218	294,650	771,675	1,072,501	1,493,851	304,264	694,982	36,106	45,301
19 (2007CY)	1,054,703	1,582,611	315,092	393,908	1,137,100	1,654,641	333,421	305,897	41,724	49,759
20 (2008CY)	1,189,275	1,955,366	385,786	432,315	1,256,111	2,006,423	390,423	362,762	44,438	73,606
21 (2009CY)	999,328	1,682,737	270,824	326,037	1,082,974	1,796,819	280,883	254,732	31,726	54,372
平成19年度 (2007FY)	1,091,359	1,648,674	330,563	419,817	1,178,374	1,721,170	348,634	327,560	38,243	48,222
20 (2008FY)	1,057,745	1,759,564	343,729	374,759	1,133,987	1,840,677	351,278	315,611	21,144	38,983
平成21年 1~3月 (Q1)	149,975	244,730	44,427	56,077	184,845	296,815	51,941	44,499	21,144	38,983
4~6月 (Q2)	260,284	433,389	71,806	80,408	272,908	451,733	73,320	65,462	23,468	38,348
7~9月 (Q3)	289,341	488,749	79,327	103,626	312,829	520,955	81,765	76,603	27,004	42,875
10~12月 (Q4)	299,728	515,869	75,264	85,926	312,392	527,316	73,857	68,168	31,726	54,372
平成21年 1月 (Jan.)	46,446	74,277	13,960	13,166	51,926	84,706	15,093	10,725	41,398	68,697
2月 (Feb.)	45,000	71,096	13,403	19,383	59,849	95,162	16,924	15,093	30,838	49,905
3月 (Mar.)	58,529	99,357	17,064	23,528	73,070	116,947	19,924	18,681	21,144	38,983
4月 (Apr.)	86,153	143,840	23,368	24,147	87,950	146,105	23,080	20,108	23,386	41,304
5月 (May)	76,391	125,216	21,319	23,758	82,351	134,599	22,830	19,537	21,650	37,161
6月 (Jun.)	97,740	164,333	27,119	32,503	102,607	171,029	27,410	25,817	23,468	38,348
7月 (Jul.)	98,219	166,715	27,002	33,891	99,483	162,188	26,775	24,718	31,377	55,540
8月 (Aug.)	92,018	157,185	25,154	35,213	100,750	169,653	26,222	24,450	33,409	56,712
9月 (Sep.)	99,104	164,849	27,171	34,522	112,596	189,114	28,768	27,435	27,004	42,875
10月 (Oct.)	100,624	169,168	26,025	31,424	99,479	161,298	24,068	25,209	33,634	56,798
11月 (Nov.)	101,433	175,264	25,518	28,093	106,022	181,090	24,965	23,005	34,489	57,544
12月 (Dec.)	97,671	171,437	23,721	26,409	106,891	184,928	24,824	19,954	31,726	54,372

40 自動車 Motor vehicles	自動車 Motor vehicles (1~23)				四輪車合計 Motor vehicles (1~11)				
	年 月 Year and Month	生産(P)		受入(R) Quantity(n)	出荷(Sh)			在庫(I) Quantity(n)	
		金額(百万円) (million yen)	数量(台) Quantity(n)		販売(Sa) Quantity(n)	金額(百万円) (million yen)	その他(O) Quantity(n)		
平成17年 (2005)	21,023,799	10,799,659	17,958,829	3,882,644	10,678,734	18,852,281	3,884,605	351,649	
18 (2006)	22,822,607	11,484,233	19,726,245	4,006,595	11,458,755	20,869,547	4,009,754	373,109	
19 (2007)	24,283,236	11,596,327	21,093,242	4,096,760	11,624,214	22,582,547	4,098,821	345,783	
20 (2008)	r24,402,251	r11,575,644	r20,979,329	r4,076,587	r11,625,843	r22,230,778	r4,082,406	294,517	
21 (2009)	15,144,238	7,934,516	12,925,798	2,632,476	8,033,713	13,598,487	2,624,967	203,068	
平成19年度 (07FY)	24,863,568	11,790,059	21,602,670	4,201,899	11,798,713	22,992,502	4,206,958	228,798	
20 (08FY)	r20,550,911	r10,005,771	r17,558,865	r3,424,910	r10,097,916	r18,715,716	r3,427,465	136,428	
平成21年 1~3月 (Q1)	2,897,907	1,610,006	2,441,297	547,038	1,769,688	2,830,375	545,822	136,428	
4~6月 (Q2)	3,187,716	1,711,645	2,746,824	558,745	1,703,184	2,840,370	557,251	143,736	
7~9月 (Q3)	4,173,558	2,144,211	3,565,545	717,692	2,134,923	3,664,094	715,257	156,919	
10~12月 (Q4)	4,885,057	2,468,654	4,172,132	809,001	2,425,918	4,263,648	806,637	203,068	
平成21年 1月 (Jan.)	1,073,756	576,539	894,490	163,319	539,518	876,627	162,792	332,081	
2 (Feb.)	856,538	481,396	722,853	168,342	566,857	898,722	167,772	247,189	
3 (Mar.)	967,613	552,071	823,954	215,377	663,313	1,055,026	215,258	136,428	
4 (Apr.)	861,958	485,405	746,556	153,995	475,155	775,246	153,714	144,313	
5 (May)	1,020,758	542,282	878,211	177,632	532,404	883,267	177,105	154,717	
6 (Jun.)	1,305,000	683,958	1,122,057	227,118	695,625	1,181,857	226,432	143,736	
7 (Jul.)	1,431,858	742,284	1,229,405	243,165	720,642	1,228,538	242,346	166,197	
8 (Aug.)	1,101,053	571,787	943,994	196,555	578,588	989,456	195,799	160,150	
9 (Sep.)	1,640,647	830,140	1,392,146	277,972	835,693	1,446,100	277,112	156,919	
10 (Oct.)	1,623,157	820,910	1,388,151	265,218	792,840	1,383,022	264,433	186,854	
11 (Nov.)	1,701,894	859,677	1,451,199	279,832	840,633	1,469,729	278,871	206,824	
12 (Dec.)	1,560,006	788,067	1,332,782	263,951	792,445	1,410,897	263,333	203,068	

注：二輪自動車及び戦闘用自動車を除く。

乗用車
Passenger cars

(1~3)

年 月 Year and Month	生産(P)		受入(R) Quantity(n)	出荷(Sh)			在庫(I) Quantity(n)
	数量(台) Quantity(n)	金額(百万円) (million yen)		販売(Sa)		その他(O) Quantity(n)	
	数量(台) Quantity(n)	金額(百万円) (million yen)	数量(台) Quantity(n)	数量(台) Quantity(n)	金額(百万円) (million yen)	数量(台) Quantity(n)	
平成17年 (2005)	9,016,735	14,701,057	3,236,493	8,911,817	15,558,588	3,240,393	269,214
18 (2006)	9,754,903	16,313,669	3,338,909	9,711,688	17,343,327	3,343,661	309,035
19 (2007)	9,944,637	17,600,410	3,476,690	9,962,574	19,016,372	3,477,268	290,641
20 (2008)	r 9,928,143	r 17,506,852	r 3,478,055	r 9,969,247	r 18,674,137	r 3,478,823	249,818
21 (2009)	6,862,161	10,965,706	2,272,144	6,938,584	11,553,571	2,272,506	172,429
平成19年度 (07FY)	10,104,399	18,026,959	3,578,782	10,107,721	19,348,751	3,579,360	185,849
20 (08FY)	r 8,554,399	r 14,583,829	r 2,909,784	r 8,628,051	r 15,628,884	r 2,910,818	111,680
平成21年 1~3月 (Q1)	1,366,456	2,014,433	467,756	1,505,143	2,339,393	468,024	111,680
4~6月 (Q2)	1,483,790	2,360,718	483,082	1,473,675	2,449,369	483,181	118,967
7~9月 (Q3)	1,858,972	3,024,104	621,258	1,856,210	3,119,201	621,258	123,041
10~12月 (Q4)	2,152,943	3,566,451	700,048	2,103,556	3,645,608	700,043	172,429
平成21年 1月 (Jan.)	494,843	750,971	137,813	454,307	717,105	137,884	290,282
2 (Feb.)	403,144	579,562	143,210	484,606	744,511	143,286	208,743
3 (Mar.)	468,469	683,900	186,733	566,230	877,777	186,854	111,680
4 (Apr.)	415,804	636,215	133,328	404,872	658,570	133,372	119,840
5 (May)	470,038	754,181	154,019	465,085	768,292	154,063	124,748
6 (Jun.)	597,948	970,322	195,735	603,718	1,022,507	195,746	118,967
7 (Jul.)	643,585	1,044,019	209,399	625,365	1,049,877	209,399	137,187
8 (Aug.)	493,661	789,672	168,995	501,985	836,218	168,993	128,863
9 (Sep.)	721,726	1,190,413	242,864	728,860	1,233,106	242,866	123,041
10 (Oct.)	714,365	1,181,417	227,216	684,372	1,172,801	227,215	153,034
11 (Nov.)	751,712	1,240,154	242,502	730,322	1,258,112	242,500	174,424
12 (Dec.)	686,866	1,144,880	230,330	688,862	1,214,695	230,328	172,429

注：シャシーのみのものを含む。

軽自動車 (気筒容積 660ml 以下)
Midget passenger cars (Piston displacement 660ml or less)

(1)

年 月 Year and Month	生産(P)		受入(R) Quantity(n)	出荷(Sh)			在庫(I) Quantity(n)
	数量(台) Quantity(n)	金額(百万円) (million yen)		販売(Sa)		その他(O)	
			数量(台) Quantity(n)	金額(百万円) (million yen)	数量(台) Quantity(n)	数量(台) Quantity(n)	
平成17年 (2005)	1,408,753	1,169,871	330,029	1,387,366	1,148,591	330,029	51,776
18 (2006)	1,537,210	1,333,394	408,459	1,529,181	1,318,877	408,460	59,695
19 (2007)	1,441,441	1,309,576	316,433	1,440,088	1,302,279	316,435	60,968
20 (2008)	1,427,397	1,293,624	290,705	1,448,420	1,307,581	290,706	39,817
21 (2009)	1,257,293	1,155,681	214,210	1,262,022	1,163,936	214,221	34,991
平成19年度 (07FY)	1,382,484	1,256,753	291,941	1,404,075	1,271,897	291,943	10,032
20 (08FY)	1,411,946	1,281,030	268,882	1,405,634	1,273,099	268,883	16,201
平成21年 1~3月 (Q1)	351,607	321,879	71,419	375,223	345,799	71,419	16,201
4~6月 (Q2)	292,799	269,486	44,770	285,715	263,592	44,780	23,189
7~9月 (Q3)	286,659	264,124	51,535	294,277	271,606	51,536	15,570
10~12月 (Q4)	326,228	300,192	46,486	306,807	282,939	46,486	34,991
平成21年 1月 (Jan.)	118,747	109,244	16,160	104,417	95,637	16,160	54,147
2 (Feb.)	109,388	99,722	23,905	124,734	114,948	23,905	38,801
3 (Mar.)	123,472	112,913	31,354	146,072	135,214	31,354	16,201
4 (Apr.)	98,805	91,556	14,873	95,401	88,721	14,873	19,519
5 (May)	87,670	80,333	11,655	88,183	81,143	11,655	19,006
6 (Jun.)	106,324	97,597	18,242	102,131	93,728	18,252	23,189
7 (Jul.)	100,085	94,132	16,501	96,076	89,566	16,501	27,198
8 (Aug.)	78,224	71,395	15,541	83,579	77,071	15,541	21,843
9 (Sep.)	108,350	98,597	19,493	114,622	104,969	19,494	15,570
10 (Oct.)	106,737	98,325	13,767	103,315	95,416	13,767	18,992
11 (Nov.)	113,156	104,162	15,536	107,849	99,491	15,536	24,299
12 (Dec.)	106,335	97,705	17,183	95,643	88,032	17,183	34,991

小型自動車 (気筒容積 660ml を超え 2000ml 以下)
Small passenger cars (Piston displacement over 660ml, 2000ml or less)

(2)

年 月 Year and Month	生産(P)		受入(R) Quantity(n)	出荷(Sh)			在庫(I) Quantity(n)
	数量(台) Quantity(n)	金額(百万円) (million yen)		販売(Sa)		その他(O)	
			数量(台) Quantity(n)	金額(百万円) (million yen)	数量(台) Quantity(n)	数量(台) Quantity(n)	
平成17年 (2005)	3,411,609	4,178,641	1,260,237	3,380,480	4,460,784	1,255,231	113,708
18 (2006)	3,302,326	4,088,449	1,140,332	3,303,815	4,427,337	1,140,542	106,663
19 (2007)	2,638,842	3,167,910	990,117	2,669,750	3,548,522	990,370	65,965
20 (2008)	2,714,413	3,207,109	1,092,819	2,692,574	3,553,805	1,092,511	91,679
21 (2009)	2,145,279	2,548,371	1,026,388	2,186,434	3,000,662	1,026,378	50,896
平成19年度 (07FY)	2,633,706	3,149,890	1,011,117	2,658,741	3,529,215	1,011,053	34,262
20 (08FY)	2,443,843	2,872,134	1,001,410	2,448,662	3,229,615	1,001,410	30,480
平成21年 1~3月 (Q1)	459,566	541,394	225,858	521,246	703,040	225,858	30,480
4~6月 (Q2)	449,937	537,013	214,253	454,335	632,172	214,253	25,257
7~9月 (Q3)	570,332	675,343	275,251	564,440	761,511	275,252	31,854
10~12月 (Q4)	665,444	794,621	311,026	646,413	903,939	311,015	50,896
平成21年 1月 (Jan.)	162,039	187,782	59,251	152,424	193,648	59,251	101,294
2 (Feb.)	134,008	158,252	72,199	171,524	237,182	72,199	63,778
3 (Mar.)	163,519	195,360	94,408	197,298	272,210	94,408	30,480
4 (Apr.)	133,596	159,367	57,545	131,173	185,911	57,545	32,078
5 (May)	140,889	167,718	68,837	143,512	196,564	68,837	29,455
6 (Jun.)	175,452	209,928	87,871	179,650	249,697	87,871	25,257
7 (Jul.)	195,472	232,304	95,698	191,256	258,894	95,698	29,473
8 (Aug.)	151,377	177,517	72,466	150,487	199,905	72,466	30,363
9 (Sep.)	223,483	265,522	107,087	222,697	302,712	107,088	31,854
10 (Oct.)	221,079	263,588	104,124	215,600	295,361	104,114	37,343
11 (Nov.)	237,856	284,497	108,475	231,786	326,963	108,475	43,413
12 (Dec.)	206,509	246,536	98,427	199,027	281,615	98,426	50,896

普通自動車(気筒容積2000mlを超えるもの)
Large passenger cars (Piston displacement over 2000ml)

(3)

年 月 Year and Month	生産(P)		受入(R) Quantity(n)	出荷(Sh)			在庫(I) Quantity(n)
	数量(台) Quantity(n)	金額(百万円) (million yen)		販売(Sa)		その他(O)	
				数量(台) Quantity(n)	金額(百万円) (million yen)	数量(台) Quantity(n)	
平成17年 (2005)	4,196,373	9,352,545	1,646,227	4,143,971	9,949,213	1,655,133	103,730
18 (2006)	4,915,367	10,891,826	1,790,118	4,878,692	11,597,113	1,794,659	142,677
19 (2007)	5,864,354	13,122,924	2,170,140	5,852,736	14,165,571	2,170,463	163,708
20 (2008)	r 5,786,333	r 13,006,119	r 2,094,531	r 5,828,253	r 13,812,751	r 2,095,606	118,322
21 (2009)	3,459,589	7,261,654	1,031,546	3,490,128	7,388,973	1,031,907	86,542
平成19年度 (07FY)	6,088,209	13,620,316	2,275,724	6,044,905	14,547,639	2,276,364	141,555
20 (08FY)	r 4,698,610	r 10,430,665	r 1,639,492	r 4,773,755	r 11,126,170	r 1,640,525	64,999
平成21年 1~3月 (Q1)	555,283	1,151,160	170,479	608,674	1,290,554	170,747	64,999
4~6月 (Q2)	741,054	1,554,219	224,059	733,625	1,553,605	224,148	70,521
7~9月 (Q3)	1,001,981	2,084,637	294,472	997,493	2,086,084	294,470	75,617
10~12月 (Q4)	1,161,271	2,471,638	342,536	1,150,336	2,458,730	342,542	86,542
平成21年 1月 (Jan.)	214,057	453,945	62,402	197,466	427,820	62,473	134,841
2 (Feb.)	159,748	321,588	47,106	188,348	392,381	47,182	106,164
3 (Mar.)	181,478	375,627	60,971	222,860	470,353	61,092	64,999
4 (Apr.)	183,403	385,292	60,910	178,298	383,938	60,954	68,243
5 (May)	241,479	506,130	73,527	233,390	490,585	73,571	76,287
6 (Jun.)	316,172	662,797	89,622	321,937	679,082	89,623	70,521
7 (Jul.)	348,028	717,583	97,200	338,033	701,417	97,200	80,516
8 (Aug.)	264,060	540,760	80,988	267,919	559,242	80,986	76,657
9 (Sep.)	389,893	826,294	116,284	391,541	825,425	116,284	75,617
10 (Oct.)	386,549	819,504	109,325	365,457	782,024	109,334	96,699
11 (Nov.)	400,700	851,495	118,491	390,687	831,658	118,489	106,712
12 (Dec.)	374,022	800,639	114,720	394,192	845,048	114,719	86,542

バスシャーシ
Bus chassis

(4~5)

年 月 Year and Month	生産(P)		受入(R) Quantity(n)	出荷(Sh)			在庫(I) Quantity(n)
	数量(台) Quantity(n)	金額(百万円) (million yen)		販売(Sa)		その他(O)	
				数量(台) Quantity(n)	金額(百万円) (million yen)	数量(台) Quantity(n)	
平成17年 (2005)	76,313	290,674	22,810	76,658	295,497	21,767	2,366
18 (2006)	88,637	334,957	23,153	86,149	336,104	22,235	3,942
19 (2007)	113,670	393,686	25,994	112,531	395,316	24,821	4,541
20 (2008)	139,102	449,709	28,634	141,326	459,706	27,097	3,544
21 (2009)	87,255	271,371	18,198	89,257	277,716	16,922	2,890
平成19年度 (07FY)	126,455	424,388	27,016	125,863	427,826	25,637	4,228
20 (08FY)	121,495	395,284	25,982	124,497	407,119	24,656	2,510
平成21年 1~3月 (Q1)	20,543	68,235	5,216	21,753	77,508	4,960	2,510
4~6月 (Q2)	16,634	47,995	3,483	16,574	46,653	3,299	2,840
7~9月 (Q3)	23,910	75,094	4,832	23,697	74,367	4,443	3,450
10~12月 (Q4)	26,168	80,047	4,667	27,233	79,188	4,220	2,890
平成21年 1月 (Jan.)	8,238	25,393	1,736	8,633	27,032	1,582	3,233
2 (Feb.)	6,559	23,513	1,723	6,894	25,126	1,654	2,967
3 (Mar.)	5,746	19,329	1,757	6,226	25,350	1,724	2,510
4 (Apr.)	4,985	14,423	1,045	5,659	16,830	1,103	1,864
5 (May)	5,064	14,091	973	4,389	11,987	844	2,668
6 (Jun.)	6,585	19,481	1,465	6,526	17,836	1,352	2,840
7 (Jul.)	7,787	25,754	1,701	7,190	23,245	1,558	3,580
8 (Aug.)	6,428	20,865	1,417	6,864	21,683	1,360	3,201
9 (Sep.)	9,695	28,475	1,714	9,643	29,439	1,525	3,450
10 (Oct.)	8,848	27,411	1,580	9,014	27,523	1,476	3,446
11 (Nov.)	9,319	27,123	1,608	9,288	27,043	1,427	3,658
12 (Dec.)	8,001	25,513	1,479	8,931	24,622	1,317	2,890

注:完成車を含む。

小型バス
Small buses

(4)

年 月 Year and Month	生産(P)		受入(R) Quantity(n)	出荷(Sh)			在庫(I) Quantity(n)
	数量(台) Quantity(n)	金額(百万円) (million yen)		販売(Sa)		その他(O) Quantity(n)	
			数量(台) Quantity(n)	金額(百万円) (million yen)	数量(台) Quantity(n)		数量(台) Quantity(n)
平成17年 (2005)	64,550	163,069	14,000	64,821	163,675	13,049	1,424
18 (2006)	77,574	203,231	15,169	74,845	196,947	14,338	3,173
19 (2007)	102,154	264,477	17,923	100,976	261,807	17,017	3,642
20 (2008)	127,442	313,594	19,917	129,717	321,169	18,940	2,041
21 (2009)	78,012	166,115	9,954	79,377	171,546	9,274	1,425
平成19年度 (07FY)	114,063	289,329	18,360	113,601	289,529	17,413	3,329
20 (08FY)	111,189	269,381	17,738	113,836	277,711	16,852	1,541
平成21年 1~3月 (Q1)	18,491	40,993	3,082	19,193	44,064	2,815	1,541
4~6月 (Q2)	14,850	30,361	1,775	14,789	30,297	1,680	1,783
7~9月 (Q3)	21,149	44,821	2,559	20,868	44,858	2,411	2,220
10~12月 (Q4)	23,522	49,940	2,538	24,527	52,327	2,368	1,425
平成21年 1月 (Jan.)	7,532	15,874	1,044	7,822	17,432	969	1,771
2 (Feb.)	5,815	13,402	1,009	6,035	14,080	924	1,636
3 (Mar.)	5,144	11,717	1,029	5,336	12,552	922	1,541
4 (Apr.)	4,500	9,009	495	5,080	10,257	472	1,070
5 (May)	4,531	9,388	484	3,925	8,228	460	1,700
6 (Jun.)	5,819	11,964	796	5,784	11,812	748	1,783
7 (Jul.)	6,784	14,718	843	6,236	13,671	792	2,382
8 (Aug.)	5,611	11,687	779	6,031	12,726	743	1,998
9 (Sep.)	8,754	18,416	937	8,601	18,461	876	2,220
10 (Oct.)	7,981	17,370	880	8,030	17,353	828	2,263
11 (Nov.)	8,429	17,344	882	8,411	17,880	831	2,332
12 (Dec.)	7,112	15,226	776	8,086	17,094	709	1,425

大型バス
Large buses

(5)

年 月 Year and Month	生産(P)		受入(R) Quantity(n)	出荷(Sh)			在庫(I) Quantity(n)
	数量(台) Quantity(n)	金額(百万円) (million yen)		販売(Sa)		その他(O) Quantity(n)	
			数量(台) Quantity(n)	金額(百万円) (million yen)	数量(台) Quantity(n)		数量(台) Quantity(n)
平成17年 (2005)	11,763	127,605	8,810	11,837	131,822	8,718	942
18 (2006)	11,063	131,726	7,984	11,304	139,157	7,897	769
19 (2007)	11,516	129,209	8,071	11,555	133,509	7,804	899
20 (2008)	11,660	136,115	8,717	11,609	138,537	8,157	1,503
21 (2009)	9,243	105,256	8,244	9,880	106,170	7,648	1,465
平成19年度 (07FY)	12,392	135,059	8,656	12,262	138,297	8,224	899
20 (08FY)	10,306	125,903	8,244	10,661	129,408	7,804	969
平成21年 1~3月 (Q1)	2,052	27,242	2,134	2,560	33,444	2,145	969
4~6月 (Q2)	1,784	17,634	1,708	1,785	16,356	1,619	1,057
7~9月 (Q3)	2,761	30,273	2,273	2,829	29,509	2,032	1,230
10~12月 (Q4)	2,646	30,107	2,129	2,706	26,861	1,852	1,465
平成21年 1月 (Jan.)	706	9,519	692	811	9,600	613	1,462
2 (Feb.)	744	10,111	714	859	11,046	730	1,331
3 (Mar.)	602	7,612	728	890	12,798	802	969
4 (Apr.)	485	5,414	550	579	6,573	631	794
5 (May)	533	4,703	489	464	3,759	384	968
6 (Jun.)	766	7,517	669	742	6,024	604	1,057
7 (Jul.)	1,003	11,036	858	954	9,574	766	1,198
8 (Aug.)	817	9,178	638	833	8,957	617	1,203
9 (Sep.)	941	10,059	777	1,042	10,978	649	1,230
10 (Oct.)	867	10,041	700	984	10,170	648	1,183
11 (Nov.)	890	9,779	726	877	9,163	596	1,326
12 (Dec.)	889	10,287	703	845	7,528	608	1,465

トラックシャーシ
Truck chassis

(6~11)

年 月 Year and Month	生産(P)		受入(R) Quantity(n)	出荷(Sh)			在庫(I) Quantity(n)
	数量(台) Quantity(n)	金額(百万円) (million yen)		販売(Sa)		その他(O)	
				数量(台) Quantity(n)	金額(百万円) (million yen)	数量(台) Quantity(n)	
平成17年 (2005)	1,706,611	2,967,098	623,341	1,690,259	2,998,196	622,445	80,069
18 (2006)	1,640,693	3,077,619	644,533	1,660,918	3,190,116	643,858	60,132
19 (2007)	1,538,020	3,099,146	594,076	1,549,109	3,170,859	596,732	50,601
20 (2008)	1,508,399	3,022,768	569,898	1,515,270	3,096,935	576,486	41,155
21 (2009)	985,100	1,688,721	342,134	1,005,872	1,767,200	335,539	27,749
平成19年度 (07FY)	1,559,205	3,151,323	596,101	1,565,129	3,215,925	601,961	38,721
20 (08FY)	1,329,877	2,579,752	489,144	1,345,368	2,679,713	491,991	22,238
平成21年							
1~3月 (Q1)	223,007	358,629	74,066	242,792	413,474	72,838	22,238
4~6月 (Q2)	211,221	338,111	72,180	212,935	344,348	70,771	21,929
7~9月 (Q3)	261,329	466,347	91,602	255,016	470,526	89,556	30,428
10~12月 (Q4)	289,543	525,634	104,286	295,129	538,852	102,374	27,749
平成21年							
1月 (Jan.)	73,458	118,126	23,770	76,578	132,490	23,326	38,566
2 (Feb.)	71,693	119,778	23,409	75,357	129,085	22,832	35,479
3 (Mar.)	77,856	120,725	26,887	90,857	151,899	26,680	22,238
4 (Apr.)	64,616	95,918	19,622	64,624	99,846	19,239	22,609
5 (May)	67,180	109,939	22,640	62,930	102,988	22,198	27,301
6 (Jun.)	79,425	132,254	29,918	85,381	141,514	29,334	21,929
7 (Jul.)	90,912	159,632	32,065	88,087	155,416	31,389	25,430
8 (Aug.)	71,698	133,457	26,143	69,739	131,555	25,446	28,086
9 (Sep.)	98,719	173,258	33,394	97,190	183,555	32,721	30,428
10 (Oct.)	97,697	179,323	36,422	99,454	182,698	35,742	30,374
11 (Nov.)	98,646	183,922	35,722	101,023	184,574	34,944	28,742
12 (Dec.)	93,200	162,389	32,142	94,652	171,580	31,688	27,749

注：完成車を含む。

軽自動車
Midget trucks

(6)

年 月 Year and Month	生産(P)		受入(R) Quantity(n)	出荷(Sh)			在庫(I) Quantity(n)
	数量(台) Quantity(n)	金額(百万円) (million yen)		販売(Sa)		その他(O)	
				数量(台) Quantity(n)	金額(百万円) (million yen)	数量(台) Quantity(n)	
平成17年 (2005)	546,185	357,615	134,842	538,446	358,653	134,844	30,170
18 (2006)	521,879	352,050	133,772	530,127	359,137	133,772	21,922
19 (2007)	453,587	319,400	111,501	461,574	328,816	111,501	13,935
20 (2008)	443,718	312,374	103,222	444,508	317,610	103,222	13,145
21 (2009)	398,276	281,888	85,240	405,707	289,796	85,241	5,713
平成19年度 (07FY)	459,285	323,299	107,500	464,590	331,571	107,500	5,423
20 (08FY)	426,112	300,076	92,733	423,316	302,455	92,733	8,219
平成21年							
1~3月 (Q1)	98,106	67,758	20,280	103,032	72,099	20,280	8,219
4~6月 (Q2)	91,283	64,414	19,589	92,319	66,324	19,589	7,183
7~9月 (Q3)	98,979	69,968	21,777	94,166	66,980	21,778	11,995
10~12月 (Q4)	109,908	79,748	23,594	116,190	84,393	23,594	5,713
平成21年							
1月 (Jan.)	31,899	22,258	4,985	30,594	21,464	4,985	14,450
2 (Feb.)	31,117	21,473	6,433	32,499	22,685	6,433	13,068
3 (Mar.)	35,090	24,027	8,862	39,939	27,950	8,862	8,219
4 (Apr.)	30,674	21,554	4,995	28,050	19,830	4,995	10,843
5 (May)	27,359	19,361	5,505	26,636	19,151	5,505	11,566
6 (Jun.)	33,250	23,499	9,089	37,633	27,343	9,089	7,183
7 (Jul.)	36,310	25,603	8,486	35,378	25,039	8,486	8,115
8 (Aug.)	25,032	17,574	5,788	25,073	17,831	5,788	8,074
9 (Sep.)	37,637	26,791	7,503	33,715	24,110	7,504	11,995
10 (Oct.)	36,065	25,705	7,144	38,688	28,339	7,144	9,372
11 (Nov.)	36,998	28,050	8,515	41,480	30,305	8,515	4,890
12 (Dec.)	36,845	25,993	7,935	36,022	25,749	7,935	5,713

小型自動車
Small trucks

(7~8)

年 月 Year and Month	生産(P)		受入(R) 数量(台) Quantity(n)	出荷(Sh)			在庫(I) 数量(台) Quantity(n)
	数量(台) Quantity(n)	金額(百万円) (million yen)		販売(Sa)		その他(O)	
			数量(台) Quantity(n)	金額(百万円) (million yen)	数量(台) Quantity(n)	数量(台) Quantity(n)	
平成17年 (2005)	436,763	588,224	127,546	433,104	577,029	127,235	16,947
18 (2006)	419,404	574,272	121,009	425,757	588,430	120,781	12,154
19 (2007)	365,532	512,887	96,495	370,196	516,578	102,270	8,082
20 (2008)	329,758	463,435	91,576	324,266	455,268	97,653	8,006
21 (2009)	215,139	305,121	71,605	218,051	304,923	71,485	4,838
平成19年度 (07FY)	358,507	506,693	94,531	357,734	502,312	103,091	7,086
20 (08FY)	288,345	404,888	79,841	286,876	401,910	83,677	4,288
平成21年 1~3月 (Q1)	51,649	73,124	15,004	54,873	76,425	14,922	4,288
4~6月 (Q2)	52,382	73,977	17,565	52,535	73,230	17,552	4,144
7~9月 (Q3)	54,800	77,263	19,598	54,998	76,917	19,593	4,000
10~12月 (Q4)	56,308	80,757	19,438	55,645	78,351	19,418	4,838
平成21年 1月 (Jan.)	15,627	21,852	3,862	15,751	21,820	3,858	7,771
2 (Feb.)	16,572	23,273	5,225	17,379	23,960	5,067	7,122
3 (Mar.)	19,450	27,999	5,917	21,743	30,645	5,997	4,288
4 (Apr.)	16,297	22,442	5,021	15,838	21,020	5,020	4,744
5 (May)	17,272	25,070	5,913	17,372	25,002	5,915	4,642
6 (Jun.)	18,813	26,465	6,631	19,325	27,208	6,617	4,144
7 (Jul.)	18,646	26,532	6,043	18,489	26,228	6,049	4,295
8 (Aug.)	15,861	22,866	5,764	15,297	21,446	5,757	4,866
9 (Sep.)	20,293	27,865	7,791	21,212	29,243	7,787	4,000
10 (Oct.)	20,056	28,610	7,608	19,967	28,508	7,602	4,245
11 (Nov.)	18,909	27,161	6,487	18,614	26,216	6,487	4,540
12 (Dec.)	17,343	24,986	5,343	17,064	23,627	5,329	4,838

小型自動車 ガソリン車
Small trucks with gasoline engines

(7)

年 月 Year and Month	生産(P)		受入(R) 数量(台) Quantity(n)	出荷(Sh)			在庫(I) 数量(台) Quantity(n)
	数量(台) Quantity(n)	金額(百万円) (million yen)		販売(Sa)		その他(O)	
			数量(台) Quantity(n)	金額(百万円) (million yen)	数量(台) Quantity(n)	数量(台) Quantity(n)	
平成17年 (2005)	233,694	249,883	78,432	233,657	247,035	78,432	3,296
18 (2006)	213,692	232,152	69,937	209,960	227,856	69,937	7,029
19 (2007)	177,440	196,673	57,950	183,833	202,037	57,340	3,604
20 (2008)	163,248	179,078	54,223	162,380	178,714	54,223	4,459
21 (2009)	127,004	148,003	47,035	128,862	147,280	47,025	2,294
平成19年度 (07FY)	174,507	193,964	55,092	179,213	197,526	55,092	2,865
20 (08FY)	147,177	162,666	47,767	147,746	163,420	47,767	1,949
平成21年 1~3月 (Q1)	31,603	36,695	9,627	33,787	38,366	9,627	1,949
4~6月 (Q2)	33,010	39,806	12,747	33,234	39,574	12,737	1,731
7~9月 (Q3)	30,762	34,906	12,208	30,589	34,695	12,208	1,917
10~12月 (Q4)	31,629	36,596	12,453	31,252	34,645	12,453	2,294
平成21年 1月 (Jan.)	9,001	10,213	2,383	9,410	10,413	2,383	4,050
2 (Feb.)	10,169	11,749	3,378	10,693	12,031	3,378	3,526
3 (Mar.)	12,433	14,733	3,866	13,684	15,922	3,866	1,949
4 (Apr.)	10,509	12,287	3,519	10,270	11,323	3,509	2,194
5 (May)	10,626	13,236	4,371	10,906	13,575	4,371	1,914
6 (Jun.)	11,875	14,283	4,857	12,058	14,676	4,857	1,731
7 (Jul.)	10,814	12,913	4,382	10,855	12,959	4,382	1,690
8 (Aug.)	8,905	10,569	3,418	8,813	10,378	3,418	1,782
9 (Sep.)	11,043	11,424	4,408	10,921	11,358	4,408	1,917
10 (Oct.)	11,682	13,605	4,988	11,582	13,238	4,988	2,017
11 (Nov.)	10,374	11,947	4,059	10,460	11,804	4,059	1,931
12 (Dec.)	9,573	11,044	3,406	9,210	9,603	3,406	2,294

小型自動車 ディーゼル車
Small trucks with diesel engines

(8)

年 月 Year and Month	生産(P)		受入(R) 数量(台) Quantity(n)	出荷(Sh)			在庫(I) 数量(台) Quantity(n)
	数量(台) Quantity(n)	金額(百万円) (million yen)		販売(Sa)		その他(O)	
			数量(台) Quantity(n)	金額(百万円) (million yen)	数量(台) Quantity(n)	数量(台) Quantity(n)	
平成17年 (2005)	203,069	338,341	49,114	199,447	329,994	48,803	13,651
18 (2006)	205,712	342,120	51,072	215,797	360,574	50,844	5,125
19 (2007)	188,092	316,214	38,545	186,363	314,541	44,930	4,478
20 (2008)	166,510	284,357	37,353	161,886	276,554	43,430	3,547
21 (2009)	88,135	157,118	24,570	89,189	157,643	24,460	2,544
平成19年度 (07FY)	184,000	312,729	39,439	178,521	304,786	47,999	4,221
20 (08FY)	141,168	242,222	32,074	139,130	238,490	35,910	2,339
平成21年 1~3月 (Q1)	20,046	36,429	5,377	21,086	38,059	5,295	2,339
4~6月 (Q2)	19,372	34,171	4,818	19,301	33,656	4,815	2,413
7~9月 (Q3)	24,038	42,357	7,390	24,409	42,222	7,385	2,083
10~12月 (Q4)	24,679	44,161	6,985	24,393	43,706	6,965	2,544
平成21年 1月 (Jan.)	6,626	11,639	1,479	6,341	11,407	1,475	3,721
2 (Feb.)	6,403	11,524	1,847	6,686	11,929	1,689	3,596
3 (Mar.)	7,017	13,266	2,051	8,059	14,723	2,131	2,339
4 (Apr.)	5,788	10,155	1,502	5,568	9,697	1,511	2,550
5 (May)	6,646	11,834	1,542	6,466	11,427	1,544	2,728
6 (Jun.)	6,938	12,182	1,774	7,267	12,532	1,760	2,413
7 (Jul.)	7,832	13,619	1,661	7,634	13,269	1,667	2,605
8 (Aug.)	6,956	12,297	2,346	6,484	11,068	2,339	3,084
9 (Sep.)	9,250	16,441	3,383	10,291	17,885	3,379	2,083
10 (Oct.)	8,374	15,005	2,620	8,385	15,270	2,614	2,228
11 (Nov.)	8,535	15,214	2,428	8,154	14,412	2,428	2,609
12 (Dec.)	7,770	13,942	1,937	7,854	14,024	1,923	2,544

普通自動車
Large trucks

(9~10)

年 月 Year and Month	生産(P)		受入(R) 数量(台) Quantity(n)	出荷(Sh)			在庫(I) 数量(台) Quantity(n)
	数量(台) Quantity(n)	金額(百万円) (million yen)		販売(Sa)		その他(O)	
			数量(台) Quantity(n)	金額(百万円) (million yen)	数量(台) Quantity(n)	数量(台) Quantity(n)	
平成17年 (2005)	708,849	1,916,692	349,390	703,953	1,947,488	348,646	32,414
18 (2006)	683,050	2,029,030	376,863	688,688	2,107,903	376,840	25,530
19 (2007)	701,951	2,146,513	371,817	699,999	2,188,382	369,349	27,659
20 (2008)	714,798	2,110,682	359,130	725,545	2,172,485	359,517	19,496
21 (2009)	367,743	1,072,163	181,688	377,015	1,132,936	175,993	17,066
平成19年度 (07FY)	723,483	2,196,209	379,257	724,614	2,241,626	377,115	25,392
20 (08FY)	598,877	1,761,746	303,362	617,579	1,848,517	302,511	9,302
平成21年 1~3月 (Q1)	71,998	208,476	37,774	83,412	253,638	36,778	9,302
4~6月 (Q2)	66,986	195,379	34,383	67,059	196,953	33,169	10,443
7~9月 (Q3)	106,636	311,992	49,342	104,709	317,538	47,538	14,265
10~12月 (Q4)	122,123	356,316	60,189	121,835	364,807	58,508	17,066
平成21年 1月 (Jan.)	25,508	70,737	14,514	29,716	85,149	14,143	15,869
2 (Feb.)	23,363	70,463	11,394	24,897	77,923	11,046	14,683
3 (Mar.)	23,127	67,276	11,866	28,799	90,566	11,589	9,302
4 (Apr.)	17,458	50,459	9,414	20,420	56,577	9,075	6,679
5 (May)	22,347	64,078	11,034	18,631	56,617	10,645	10,784
6 (Jun.)	27,181	80,842	13,935	28,008	83,759	13,449	10,443
7 (Jul.)	35,672	105,257	17,269	33,876	101,408	16,664	12,844
8 (Aug.)	30,534	90,976	14,338	29,031	89,645	13,720	14,965
9 (Sep.)	40,430	115,759	17,735	41,802	126,485	17,154	14,265
10 (Oct.)	41,180	122,076	21,300	40,359	122,241	20,702	16,549
11 (Nov.)	42,309	125,431	20,293	40,342	123,497	19,610	19,166
12 (Dec.)	38,634	108,809	18,596	41,134	119,069	18,196	17,066

普通自動車 ガソリン車
Large trucks with gasoline engines

(9)

年 月 Year and Month	生産(P)		受入(R) 数量(台) Quantity(n)	出荷(Sh)			在庫(I) 数量(台) Quantity(n)
	数量(台) Quantity(n)	金額(百万円) (million yen)		販売(Sa)		その他(O)	
			数量(台) Quantity(n)	金額(百万円) (million yen)	数量(台) Quantity(n)	数量(台) Quantity(n)	
平成17年 (2005)	106,530	159,754	51,617	106,841	161,217	51,617	1,940
18 (2006)	96,089	152,041	56,748	94,981	151,040	56,748	3,034
19 (2007)	125,306	199,064	79,597	122,668	196,969	79,597	5,631
20 (2008)	121,475	190,696	73,145	124,770	196,470	73,145	2,255
21 (2009)	83,547	141,592	38,322	82,315	140,542	38,529	3,312
平成19年度 (07FY)	130,136	207,692	79,330	129,079	208,261	79,330	3,517
20 (08FY)	107,142	169,765	64,522	108,213	171,564	64,527	2,381
平成21年 1~3月 (Q1)	17,184	28,955	8,812	17,050	28,917	8,817	2,381
4~6月 (Q2)	15,975	27,578	6,662	16,140	27,306	6,864	2,014
7~9月 (Q3)	25,560	42,143	11,110	24,317	41,070	11,110	3,292
10~12月 (Q4)	24,828	42,916	11,738	24,808	43,249	11,738	3,312
平成21年 1月 (Jan.)	7,178	12,023	3,964	7,267	12,095	3,969	2,161
2 (Feb.)	4,978	8,327	2,548	4,583	7,869	2,548	2,556
3 (Mar.)	5,028	8,605	2,300	5,200	8,953	2,300	2,381
4 (Apr.)	3,977	6,849	1,542	5,311	8,568	1,744	845
5 (May)	5,686	9,535	2,626	4,091	7,159	2,626	2,440
6 (Jun.)	6,312	11,194	2,494	6,738	11,579	2,494	2,014
7 (Jul.)	8,750	14,194	3,868	8,479	14,339	3,868	2,285
8 (Aug.)	7,130	12,172	3,098	6,539	10,982	3,098	2,876
9 (Sep.)	9,680	15,777	4,144	9,299	15,749	4,144	3,292
10 (Oct.)	9,187	15,720	4,900	9,087	15,285	4,900	3,392
11 (Nov.)	8,274	14,415	3,256	8,414	14,531	3,256	3,252
12 (Dec.)	7,367	12,781	3,582	7,307	13,433	3,582	3,312

普通自動車 ディーゼル車
Large trucks with diedel engines

(10)

年 月 Year and Month	生産(P)		受入(R) 数量(台) Quantity(n)	出荷(Sh)			在庫(I) 数量(台) Quantity(n)
	数量(台) Quantity(n)	金額(百万円) (million yen)		販売(Sa)		その他(O)	
			数量(台) Quantity(n)	金額(百万円) (million yen)	数量(台) Quantity(n)	数量(台) Quantity(n)	
平成17年 (2005)	602,319	1,756,938	297,773	597,112	1,786,271	297,029	30,474
18 (2006)	586,961	1,876,989	320,115	593,707	1,956,863	320,092	22,496
19 (2007)	576,645	1,947,449	292,220	577,331	1,991,413	289,752	22,028
20 (2008)	593,323	1,919,986	285,985	600,775	1,976,015	286,372	17,241
21 (2009)	284,196	930,571	143,366	294,700	992,394	137,464	13,754
平成19年度 (07FY)	593,347	1,988,517	299,927	595,535	2,033,365	297,785	21,875
20 (08FY)	491,735	1,591,981	238,840	509,366	1,676,953	237,984	6,921
平成21年 1~3月 (Q1)	54,814	179,521	28,962	66,362	224,721	27,961	6,921
4~6月 (Q2)	51,011	167,801	27,721	50,919	169,647	26,305	8,429
7~9月 (Q3)	81,076	269,849	38,232	80,392	276,468	36,428	10,973
10~12月 (Q4)	97,295	313,400	48,451	97,027	321,558	46,770	13,754
平成21年 1月 (Jan.)	18,330	58,714	10,550	22,449	73,054	10,174	13,708
2 (Feb.)	18,385	62,136	8,846	20,314	70,054	8,498	12,127
3 (Mar.)	18,099	58,671	9,566	23,599	81,613	9,289	6,921
4 (Apr.)	13,481	43,610	7,872	15,109	48,009	7,331	5,834
5 (May)	16,661	54,543	8,408	14,540	49,458	8,019	8,344
6 (Jun.)	20,869	69,648	11,441	21,270	72,180	10,955	8,429
7 (Jul.)	26,922	91,063	13,401	25,397	87,069	12,796	10,559
8 (Aug.)	23,404	78,804	11,240	22,492	78,663	10,622	12,089
9 (Sep.)	30,750	99,982	13,591	32,503	110,736	13,010	10,973
10 (Oct.)	31,993	106,356	16,400	31,272	106,956	15,802	13,157
11 (Nov.)	34,035	111,016	17,037	31,928	108,966	16,354	15,914
12 (Dec.)	31,267	96,028	15,014	33,827	105,636	14,614	13,754

けん引車
Tractor trucks

(11)

特殊自動車
Special passenger cars

(12)

年 月 Year and Month	生産(P)		受入(R)	出荷(Sh)			在庫(I)	生産(P)		受入(R)	出荷(Sh)			在庫(I)
	数量(台) Quantity(n)	金額(百万円) (million yen)	数量(台) Quantity(n)	販売(Sa)		その他(O)	数量(台) Quantity(n)	数量(台) Quantity(n)	金額(百万円) (million yen)	数量(台) Quantity(n)	販売(Sa)		その他(O)	数量(台) Quantity(n)
				数量(台) Quantity(n)	金額(百万円) (million yen)	数量(台) Quantity(n)					数量(台) Quantity(n)	数量(台) Quantity(n)	数量(台) Quantity(n)	
平成17年 (2005)	14,814	104,567	11,563	14,756	115,026	11,720	538	548,651	144,775	9,459	548,090	147,981	8,553	19,981
18 (2006)	16,360	122,267	12,889	16,346	134,646	12,465	526	523,399	166,997	613	521,122	164,237	521	21,870
19 (2007)	16,950	120,346	14,263	17,340	137,083	13,612	925	443,264	174,670	209	439,521	174,021	234	22,073
20 (2008)	20,125	136,277	15,970	20,951	151,572	16,094	508	291,439	129,992	352	296,199	132,481	193	17,472
21 (2009)	3,942	29,549	3,601	5,099	39,545	2,820	132	93,936	43,634	48	103,577	48,611	87	7,792
平成19年度 (07FY)	17,930	125,122	14,813	18,191	140,416	14,255	820	391,925	161,625	134	394,234	162,854	218	14,309
20 (08FY)	16,543	113,042	13,208	17,597	126,831	13,070	429	255,564	115,616	341	255,696	116,292	157	14,361
平成21年 1~3月 (Q1)	1,254	9,271	1,008	1,475	11,312	858	429	26,008	11,295	16	29,105	12,659	30	14,361
4~6月 (Q2)	570	4,341	643	1,022	7,841	461	159	22,294	10,229	12	24,139	10,589	7	12,521
7~9月 (Q3)	914	7,124	885	1,143	9,091	647	168	25,599	12,054	9	25,606	12,459	21	12,502
10~12月 (Q4)	1,204	8,813	1,065	1,459	11,301	854	132	20,035	10,056	11	24,727	12,904	29	7,792
平成21年 1月 (Jan.)	424	3,279	409	517	4,057	340	476	10,900	4,542	2	12,290	4,869	2	16,082
2 (Feb.)	641	4,569	357	582	4,517	286	606	7,575	3,569	6	8,567	3,610	19	15,077
3 (Mar.)	189	1,423	242	376	2,738	232	429	7,533	3,184	8	8,248	4,180	9	14,361
4 (Apr.)	187	1,463	192	316	2,419	149	343	9,099	3,714	5	9,992	4,187	4	13,469
5 (May)	202	1,430	188	291	2,218	133	309	6,255	3,235	2	7,729	3,080	2	11,995
6 (Jun.)	181	1,448	263	415	3,204	179	159	6,940	3,280	5	6,418	3,322	1	12,521
7 (Jul.)	284	2,240	267	344	2,741	190	176	8,702	3,891	3	8,940	4,252	6	12,280
8 (Aug.)	271	2,041	253	338	2,633	181	181	7,905	3,685	4	7,559	3,649	8	12,622
9 (Sep.)	359	2,843	365	461	3,717	276	168	8,992	4,478	2	9,107	4,558	7	12,502
10 (Oct.)	396	2,932	370	440	3,610	294	208	9,014	5,011	2	11,402	6,364	10	10,106
11 (Nov.)	430	3,280	427	587	4,556	332	146	5,632	2,654	9	7,058	3,703	16	8,673
12 (Dec.)	378	2,601	268	432	3,135	228	132	5,389	2,391	-	6,267	2,837	3	7,792

トレーラ
Trailers

(13)

車体
Bodies

(14~23)

年 月 Year and Month	生産(P)		受入(R)	出荷(Sh)			在庫(I)	生産(P)	
	数量(台) Quantity(n)	金額(百万円) (million yen)	数量(台) Quantity(n)	販売(Sa)		その他(O)	数量(台) Quantity(n)	数量(台) Quantity(n)	金額(百万円) (million yen)
				数量(台) Quantity(n)	金額(百万円) (million yen)	数量(台) Quantity(n)			
平成17年 (2005)	8,012	32,346	1	8,036	32,424	-	126	2,260,719	2,887,849
18 (2006)	7,385	32,202	4	7,415	32,348	-	100	2,221,398	2,897,163
19 (2007)	7,241	33,522	2	7,256	33,824	-	87	2,280,636	2,981,802
20 (2008)	9,912	40,487	12	9,951	40,688	-	60	2,280,273	3,252,443
21 (2009)	3,118	15,668	18	3,168	16,031	-	24	1,383,330	2,159,138
平成19年度 (07FY)	7,896	36,111	2	7,906	36,225	-	66	2,302,912	3,063,162
20 (08FY)	8,412	34,706	12	8,439	34,850	-	51	1,953,060	2,841,724
平成21年 1~3月 (Q1)	988	4,804	-	997	4,941	-	51	287,412	440,511
4~6月 (Q2)	527	2,673	12	537	2,666	-	53	275,388	427,990
7~9月 (Q3)	912	4,651	5	942	4,817	-	28	379,057	591,308
10~12月 (Q4)	691	3,540	1	692	3,607	-	24	441,473	699,329
平成21年 1月 (Jan.)	382	1,696	-	371	1,634	-	71	111,330	173,028
2 (Feb.)	251	1,259	-	272	1,386	-	50	83,969	128,857
3 (Mar.)	355	1,849	-	354	1,921	-	51	92,113	138,626
4 (Apr.)	181	921	3	185	953	-	50	73,069	110,767
5 (May)	148	788	6	150	734	-	54	88,560	138,524
6 (Jun.)	198	964	3	202	979	-	53	113,759	178,699
7 (Jul.)	255	1,268	2	265	1,318	-	45	126,686	197,294
8 (Aug.)	282	1,373	2	278	1,331	-	51	98,871	152,001
9 (Sep.)	375	2,010	1	399	2,168	-	28	153,500	242,013
10 (Oct.)	177	974	-	170	958	-	31	146,549	229,021
11 (Nov.)	261	1,377	1	265	1,321	-	28	153,013	246,664
12 (Dec.)	253	1,189	-	257	1,328	-	24	141,911	223,644

乗用車ボデー
Passenger car bodiesバスボデー
Bus bodies小型バスボデー
Small bus bodies大型バスボデー
Large bus bodies

(14)

(15~16)

(15)

(16)

年 月 Year and Month	生産(P)		生産(P)		生産(P)		生産(P)	
	数量(台) Quantity(n)	金額(百万円) (million yen)	数量(台) Quantity(n)	金額(百万円) (million yen)	数量(台) Quantity(n)	金額(百万円) (million yen)	数量(台) Quantity(n)	金額(百万円) (million yen)
平成17年 (2005)	1,233,814	1,926,845	47,695	177,069	41,615	79,747	6,080	97,322
18 (2006)	1,317,793	1,985,337	52,137	182,592	46,067	83,141	6,070	99,451
19 (2007)	1,375,428	2,037,801	63,533	197,226	58,159	105,888	5,374	91,338
20 (2008)	1,396,937	2,292,451	65,225	223,171	59,937	127,792	5,288	95,379
21 (2009)	889,333	1,485,179	37,569	148,830	33,275	73,256	4,294	75,574
平成19年度 (07FY)	1,384,456	2,099,882	69,162	212,821	63,761	120,066	5,401	92,755
20 (08FY)	1,206,093	1,997,896	54,147	198,128	49,160	107,835	4,987	90,293
平成21年 1~3月 (Q1)	176,674	286,280	8,749	40,161	7,467	17,559	1,282	22,602
4~6月 (Q2)	176,623	296,086	6,704	24,652	6,046	12,700	658	11,952
7~9月 (Q3)	239,521	400,876	10,567	41,343	9,451	20,690	1,116	20,653
10~12月 (Q4)	296,515	501,937	11,549	42,674	10,311	22,307	1,238	20,367
平成21年 1月 (Jan.)	73,715	120,053	4,170	16,044	3,736	8,345	434	7,699
2 (Feb.)	48,804	79,173	2,686	14,006	2,188	5,416	498	8,590
3 (Mar.)	54,155	87,054	1,893	10,111	1,543	3,798	350	6,313
4 (Apr.)	44,580	73,100	1,707	6,479	1,542	3,120	165	3,359
5 (May)	57,705	97,960	1,956	6,954	1,778	3,843	178	3,111
6 (Jun.)	74,338	125,026	3,041	11,219	2,726	5,737	315	5,482
7 (Jul.)	79,427	132,753	3,380	14,229	2,961	6,430	419	7,799
8 (Aug.)	60,307	99,265	2,677	11,150	2,361	5,271	316	5,879
9 (Sep.)	99,787	168,858	4,510	15,964	4,129	8,989	381	6,975
10 (Oct.)	96,817	163,577	3,942	13,846	3,576	7,697	366	6,149
11 (Nov.)	103,497	176,589	3,887	14,653	3,458	7,422	429	7,231
12 (Dec.)	96,201	161,771	3,720	14,175	3,277	7,188	443	6,987

トラックボデー
Truck bodies小型トラックボデー
Small truck bodies小型トラック運転台
Small truck cabs小型トラック荷台
Small truck platforms

(17~20)

(17~18)

(17)

(18)

年 月 Year and Month	生産(P)		生産(P)		生産(P)		生産(P)	
	数量(台) Quantity(n)	金額(百万円) (million yen)	数量(台) Quantity(n)	金額(百万円) (million yen)	数量(台) Quantity(n)	金額(百万円) (million yen)	数量(台) Quantity(n)	金額(百万円) (million yen)
平成17年 (2005)	486,932	263,040	462,520	222,052	237,561	200,751	224,959	21,301
18 (2006)	355,062	212,631	330,390	170,233	161,752	149,458	168,638	20,775
19 (2007)	347,522	221,893	324,541	181,498	164,649	162,260	159,892	19,238
20 (2008)	352,938	227,776	331,926	192,561	180,801	174,084	151,125	18,477
21 (2009)	153,417	138,605	143,586	120,638	85,969	113,031	57,617	7,607
平成19年度 (07FY)	352,296	222,246	330,422	183,391	170,157	163,860	160,265	19,531
20 (08FY)	299,559	202,993	281,362	172,754	156,373	157,397	124,989	15,357
平成21年 1~3月 (Q1)	35,865	31,590	33,410	26,941	20,093	24,977	13,317	1,964
4~6月 (Q2)	30,479	26,774	28,763	23,798	17,840	22,237	10,923	1,561
7~9月 (Q3)	45,642	41,581	42,693	36,354	26,089	34,335	16,604	2,019
10~12月 (Q4)	41,431	38,660	38,720	33,545	21,947	31,482	16,773	2,063
平成21年 1月 (Jan.)	14,080	11,575	13,264	10,044	7,909	9,316	5,355	728
2 (Feb.)	10,848	9,407	9,992	7,929	5,732	7,253	4,260	676
3 (Mar.)	10,937	10,608	10,154	8,968	6,452	8,408	3,702	560
4 (Apr.)	9,313	8,307	8,803	7,410	5,503	6,885	3,300	525
5 (May)	10,086	8,805	9,437	7,806	5,770	7,314	3,667	492
6 (Jun.)	11,080	9,662	10,523	8,582	6,567	8,038	3,956	544
7 (Jul.)	15,838	14,259	14,911	12,722	9,189	11,988	5,722	734
8 (Aug.)	12,542	11,696	11,750	10,397	7,388	9,898	4,362	499
9 (Sep.)	17,262	15,626	16,032	13,235	9,512	12,449	6,520	786
10 (Oct.)	15,217	13,644	14,418	12,066	8,029	11,262	6,389	804
11 (Nov.)	13,234	13,233	12,163	11,193	6,999	10,546	5,164	647
12 (Dec.)	12,980	11,783	12,139	10,286	6,919	9,674	5,220	612

普通トラックボデー Large truck bodies			普通トラック運転台 Large truck cabs		普通トラック荷台 Large truck platforms		特装ボデー Special bodies	
(19~20)			(19)		(20)		(21~23)	
年 月 Year and Month	生産(P)		生産(P)		生産(P)		生産(P)	
	数量(台) Quantity(n)	金額(百万円) (million yen)	数量(台) Quantity(n)	金額(百万円) (million yen)	数量(台) Quantity(n)	金額(百万円) (million yen)	数量(台) Quantity(n)	金額(百万円) (million yen)
平成17年 (2005)	24,412	40,988	1,766	1,355	22,646	39,633	492,278	520,895
18 (2006)	24,672	42,398	2,194	1,830	22,478	40,568	496,406	516,603
19 (2007)	22,981	40,395	1,884	1,529	21,097	38,866	494,153	524,882
20 (2008)	21,012	35,215	3,316	1,242	17,696	33,973	465,173	509,045
21 (2009)	9,831	17,967	2,271	1,144	7,560	16,823	303,011	386,524
平成19年度 (07FY)	21,874	38,855	1,654	1,361	20,220	37,494	496,998	528,213
20 (08FY)	18,197	30,239	3,633	1,288	14,564	28,951	393,261	442,707
平成21年								
1~3月 (Q1)	2,455	4,649	484	147	1,971	4,502	66,124	82,480
4~6月 (Q2)	1,716	2,976	432	242	1,284	2,734	61,582	80,478
7~9月 (Q3)	2,949	5,227	802	387	2,147	4,840	83,327	107,508
10~12月 (Q4)	2,711	5,115	553	368	2,158	4,747	91,978	116,058
平成21年								
1月 (Jan.)	816	1,531	184	64	632	1,467	19,365	25,356
2 (Feb.)	856	1,478	216	61	640	1,417	21,631	26,271
3 (Mar.)	783	1,640	84	22	699	1,618	25,128	30,853
4 (Apr.)	510	897	109	54	401	843	17,469	22,881
5 (May)	649	999	219	85	430	914	18,813	24,805
6 (Jun.)	557	1,080	104	103	453	977	25,300	32,792
7 (Jul.)	927	1,537	265	131	662	1,406	28,041	36,053
8 (Aug.)	792	1,299	260	115	532	1,184	23,345	29,890
9 (Sep.)	1,230	2,391	277	141	953	2,250	31,941	41,565
10 (Oct.)	799	1,578	151	140	648	1,438	30,573	37,954
11 (Nov.)	1,071	2,040	203	138	868	1,902	32,395	42,189
12 (Dec.)	841	1,497	199	90	642	1,407	29,010	35,915

小型特装ボデー Small special bodies			貨客兼用車ボデー Van type bodies		その他の小型特装ボデー Other small special bodies		普通特装ボデー Large special bodies	
(21~22)			(21)		(22)		(23)	
年 月 Year and Month	生産(P)		生産(P)		生産(P)		生産(P)	
	数量(台) Quantity(n)	金額(百万円) (million yen)	数量(台) Quantity(n)	金額(百万円) (million yen)	数量(台) Quantity(n)	金額(百万円) (million yen)	数量(台) Quantity(n)	金額(百万円) (million yen)
平成17年 (2005)	425,533	352,148	334,832	285,098	90,701	67,050	66,745	168,747
18 (2006)	428,768	352,913	331,449	277,731	97,319	75,182	67,638	163,690
19 (2007)	431,345	369,695	351,256	308,163	80,089	61,532	62,808	155,187
20 (2008)	410,629	366,001	337,469	307,201	73,160	58,800	54,544	143,044
21 (2009)	268,515	286,163	223,918	242,503	44,597	43,660	34,496	100,361
平成19年度 (07FY)	436,031	380,996	358,426	320,183	77,605	60,813	60,967	147,217
20 (08FY)	345,087	312,855	280,945	258,274	64,142	54,581	48,174	129,852
平成21年								
1~3月 (Q1)	57,277	54,801	45,943	43,419	11,334	11,382	8,847	27,679
4~6月 (Q2)	54,903	61,299	45,586	51,781	9,317	9,518	6,679	19,179
7~9月 (Q3)	74,255	81,404	62,095	69,675	12,160	11,729	9,072	26,104
10~12月 (Q4)	82,080	88,659	70,294	77,628	11,786	11,031	9,898	27,399
平成21年								
1月 (Jan.)	16,748	17,935	13,821	15,150	2,927	2,785	2,617	7,421
2 (Feb.)	18,754	16,950	14,847	13,057	3,907	3,893	2,877	9,321
3 (Mar.)	21,775	19,916	17,275	15,212	4,500	4,704	3,353	10,937
4 (Apr.)	15,461	17,237	12,421	14,400	3,040	2,837	2,008	5,644
5 (May)	16,751	18,796	14,247	16,329	2,504	2,467	2,062	6,009
6 (Jun.)	22,691	25,266	18,918	21,052	3,773	4,214	2,609	7,526
7 (Jul.)	25,247	27,959	21,281	24,004	3,966	3,955	2,794	8,094
8 (Aug.)	20,608	22,242	16,968	18,913	3,640	3,329	2,737	7,648
9 (Sep.)	28,400	31,203	23,846	26,758	4,554	4,445	3,541	10,362
10 (Oct.)	27,459	29,548	23,399	25,570	4,060	3,978	3,114	8,406
11 (Nov.)	28,808	31,730	24,672	27,816	4,136	3,914	3,587	10,459
12 (Dec.)	25,813	27,381	22,223	24,242	3,590	3,139	3,197	8,534

乗用車(ハイブリッド車)の生産内訳
The items of production by kind of
Passenger cars (Hybrid cars)

年 月 Year and Month	生産(P)	
	数量(台) Quantity(n)	金額(百万円) (million yen)
平成17年 (2005)	-	-
18 (2006)	-	-
19 (2007)	431,994	1,080,357
20 (2008)	463,414	1,117,058
21 (2009)	678,205	1,426,132
平成19年度 (07FY)	442,380	1,117,902
20 (08FY)	430,339	978,407
平成21年 1~3月 (Q1)	81,930	146,035
4~6月 (Q2)	153,951	325,822
7~9月 (Q3)	216,442	459,251
10~12月 (Q4)	225,882	495,024
平成21年 1月 (Jan.)	36,793	66,869
2 (Feb.)	20,785	35,323
3 (Mar.)	24,352	43,843
4 (Apr.)	25,661	58,469
5 (May)	52,826	109,855
6 (Jun.)	75,464	157,498
7 (Jul.)	79,898	167,164
8 (Aug.)	56,767	120,513
9 (Sep.)	79,777	171,574
10 (Oct.)	75,012	163,487
11 (Nov.)	79,312	175,123
12 (Dec.)	71,558	156,414

注：平成19年から新規調査。
乗用車の内数

41 自動車部品及び 内燃機関電装品 Parts for motor vehicles and electric equipment for internal combustion engines	自動車部品及び 内燃機関電装品 Parts for motor vehicles and electric equipment for internal combustion engines (1~4 8)		自動車部品 Parts for motor vehicle (1~4 3)	エンジン Engines (1~2)	ガソリンエンジン Gasoline engines (1)		
	年 月 Year and Month	生産(P)		生産(P)	生産(P)	生産(P)	
		金額(百万円) (million yen)	金額(百万円) (million yen)	金額(百万円) (million yen)	金額(百万円) (million yen)	数量(台) Quantity(n)	金額(百万円) (million yen)
平成17年 (2005)	8,674,445	8,259,449	2,416,327	11,096,375	1,828,103		
18 (2006)	9,366,602	8,936,462	2,534,771	11,491,909	1,904,433		
19 (2007)	9,828,327	9,383,273	2,591,870	11,863,315	1,971,686		
20 (2008)	r 9,724,631	r 9,291,581	2,630,754	12,016,312	2,026,094		
21 (2009)	6,782,580	6,495,765	1,737,933	8,783,854	1,403,813		
平成19年度 (07FY)	r 10,047,467	r 9,595,841	2,669,144	12,077,184	2,033,023		
20 (08FY)	r 8,335,966	r 7,960,656	2,241,321	10,528,076	1,740,150		
平成21年 1~3月 (Q1)	1,255,692	1,198,809	328,659	1,750,665	267,664		
4~6月 (Q2)	1,501,794	1,438,665	385,151	1,963,932	314,191		
7~9月 (Q3)	1,871,046	1,793,538	481,842	2,364,586	385,017		
10~12月 (Q4)	2,154,048	2,064,753	542,281	2,704,671	436,941		
平成21年 1月 (Jan.)	438,390	418,857	115,252	616,902	95,500		
2 (Feb.)	379,227	361,981	100,508	527,519	80,188		
3 (Mar.)	438,075	417,971	112,899	606,244	91,976		
4 (Apr.)	438,939	419,607	110,268	567,039	88,637		
5 (May)	475,220	455,602	121,036	620,379	98,910		
6 (Jun.)	587,635	563,456	153,847	776,514	126,644		
7 (Jul.)	651,097	623,894	169,283	833,937	137,112		
8 (Aug.)	511,558	489,425	131,607	631,809	102,857		
9 (Sep.)	708,391	680,219	180,952	898,840	145,048		
10 (Oct.)	722,046	691,545	181,961	909,300	147,126		
11 (Nov.)	736,014	706,596	185,556	929,848	148,936		
12 (Dec.)	695,988	666,612	174,764	865,523	140,879		

年 月 Year and Month	ディーゼルエンジン Diesel engines (2)		機関部品 Engine parts (3~17)	ピストン Pistons (3)	ピストンリング Piston rings (4)		シリンダーライナ Cylinders liners (5)		
	生産(P)		生産(P)	生産(P)	生産(P)		生産(P)		
	数量(台) Quantity(n)	金額(百万円) (million yen)	金額(百万円) (million yen)	数量(千個) Quantity(10 ³ n)	金額(百万円) (million yen)	数量(千個) Quantity(10 ³ n)	金額(百万円) (million yen)	数量(千個) Quantity(10 ³ n)	金額(百万円) (million yen)
平成17年 (2005)	1,579,058	588,224	992,398	76,239	54,703	507,355	53,650	51,368	22,581
18 (2006)	1,687,656	630,338	1,024,332	71,997	54,338	510,569	52,998	53,971	22,608
19 (2007)	1,652,271	620,184	1,060,740	75,021	56,690	524,195	53,847	54,602	22,348
20 (2008)	1,610,671	604,660	1,027,584	73,129	55,401	501,629	52,382	55,477	22,846
21 (2009)	906,708	334,120	693,204	49,758	35,492	295,196	30,531	40,704	16,135
平成19年度 (07FY)	1,691,755	636,121	1,076,626	76,319	57,620	526,200	54,225	55,902	22,847
20 (08FY)	1,337,952	501,171	881,734	63,257	47,564	434,166	45,400	46,086	19,208
平成21年 1~3月 (Q1)	170,561	60,995	133,476	10,008	7,254	61,207	6,383	5,331	2,315
4~6月 (Q2)	193,344	70,960	152,202	11,244	7,966	58,402	6,056	9,879	3,691
7~9月 (Q3)	261,954	96,825	189,453	13,384	9,518	79,848	8,246	12,053	4,773
10~12月 (Q4)	280,849	105,340	218,073	15,123	10,754	95,738	9,846	13,441	5,356
平成21年 1月 (Jan.)	53,826	19,752	47,486	3,449	2,603	22,445	2,333	1,630	701
2 (Feb.)	55,679	20,320	39,693	3,065	2,220	19,815	2,068	1,629	722
3 (Mar.)	61,056	20,923	46,297	3,494	2,431	18,947	1,982	2,072	892
4 (Apr.)	58,604	21,631	45,618	3,580	2,498	18,056	1,907	2,899	1,094
5 (May)	61,040	22,126	47,813	3,430	2,459	18,360	1,909	2,995	1,125
6 (Jun.)	73,700	27,203	58,771	4,234	3,009	21,986	2,240	3,985	1,472
7 (Jul.)	87,308	32,171	66,030	4,683	3,302	26,621	2,742	4,175	1,652
8 (Aug.)	78,314	28,750	51,266	3,662	2,602	23,077	2,371	3,332	1,373
9 (Sep.)	96,332	35,904	72,157	5,039	3,614	30,150	3,133	4,546	1,748
10 (Oct.)	92,148	34,835	73,044	4,980	3,573	31,583	3,296	4,426	1,800
11 (Nov.)	96,266	36,620	74,236	5,184	3,628	32,512	3,332	4,567	1,815
12 (Dec.)	92,435	33,885	70,793	4,958	3,553	31,643	3,218	4,448	1,741

吸気弁・排気弁
Intake valves and
exhaust valves
(6)軸受メタル
Bearing metals
(7)ブッシュ
Bushings
(8)ガスケット
Gaskets
(9)

年 月 Year and Month	生産(P)		生産(P)		生産(P)		生産(P)	
	数量(千個) Quantity(10 ³ n)	金額(百万円) (million yen)	数量(千個) Quantity(10 ³ n)	金額(百万円) (million yen)	数量(千個) Quantity(10 ³ n)	金額(百万円) (million yen)	数量(千個) Quantity(10 ³ n)	金額(百万円) (million yen)
平成17年 (2005)	356,165	61,604	489,617	23,419	790,379	22,585	176,662	27,955
18 (2006)	359,212	61,856	521,445	24,022	803,132	23,398	265,779	31,773
19 (2007)	356,717	63,395	573,352	26,207	844,781	24,251	275,580	38,112
20 (2008)	358,031	65,308	488,028	25,470	844,784	25,081	260,825	36,584
21 (2009)	247,091	39,459	304,527	17,766	600,153	16,436	188,618	24,706
平成19年度 (07FY)	363,316	65,679	575,069	26,693	870,491	25,141	272,154	38,410
20 (08FY)	307,035	55,181	395,966	22,090	709,169	21,302	231,195	32,016
平成21年 1~3月 (Q1)	45,650	7,881	50,899	3,616	94,241	2,984	37,065	5,159
4~6月 (Q2)	54,117	9,015	61,492	3,339	126,643	3,416	43,290	5,652
7~9月 (Q3)	67,978	10,709	91,007	5,298	175,492	4,562	50,584	6,496
10~12月 (Q4)	79,347	11,854	101,128	5,513	203,777	5,474	57,680	7,399
平成21年 1月 (Jan.)	15,979	2,921	20,848	1,570	33,164	1,125	13,362	1,852
2 (Feb.)	13,727	2,372	13,873	836	28,288	932	12,694	1,656
3 (Mar.)	15,944	2,588	16,178	1,210	32,788	927	11,008	1,651
4 (Apr.)	16,197	2,744	17,638	953	36,682	1,041	14,717	1,802
5 (May)	16,792	2,826	19,022	1,076	40,177	1,079	12,414	1,755
6 (Jun.)	21,127	3,445	24,832	1,310	49,784	1,296	16,158	2,095
7 (Jul.)	23,577	3,867	31,693	1,965	59,841	1,592	19,537	2,382
8 (Aug.)	18,903	2,957	25,061	1,306	49,152	1,264	14,555	1,883
9 (Sep.)	25,498	3,885	34,254	2,027	66,499	1,706	16,492	2,231
10 (Oct.)	26,400	3,923	34,621	1,765	68,853	1,803	19,282	2,530
11 (Nov.)	26,768	3,984	34,437	2,022	68,964	1,858	19,294	2,498
12 (Dec.)	26,180	3,947	32,070	1,726	65,960	1,813	19,104	2,371

オイルシール
Oil seals
(10)燃料ポンプ
Fuel pumps
(11)気化器・燃料噴射装置
Carburetors and
Fuel injection equipment
(12)空気清浄器
Air filters
(13)

年 月 Year and Month	生産(P)		生産(P)		生産(P)		生産(P)	
	数量(千個) Quantity(10 ³ n)	金額(百万円) (million yen)	数量(千個) Quantity(10 ³ n)	金額(百万円) (million yen)	数量(千個) Quantity(10 ³ n)	金額(百万円) (million yen)	数量(千個) Quantity(10 ³ n)	金額(百万円) (million yen)
平成17年 (2005)	1,717,597	79,734	9,118	28,074	11,795	332,607	21,272	34,707
18 (2006)	1,740,422	82,597	9,359	26,822	11,548	335,675	22,675	35,889
19 (2007)	1,783,347	88,429	9,442	27,708	11,620	336,656	21,382	37,597
20 (2008)	1,675,896	85,824	9,232	24,869	11,249	315,123	21,831	37,223
21 (2009)	1,160,746	59,984	7,171	18,605	7,770	221,104	18,078	26,997
平成19年度 (07FY)	1,792,257	89,775	9,554	27,892	11,704	339,630	21,638	38,096
20 (08FY)	1,411,354	72,961	8,426	22,136	9,627	266,743	20,126	32,984
平成21年 1~3月 (Q1)	187,224	9,974	1,653	4,383	1,401	38,892	3,840	5,654
4~6月 (Q2)	267,515	13,947	1,678	4,381	1,700	48,099	4,300	6,187
7~9月 (Q3)	316,631	16,670	1,790	4,633	2,111	61,606	4,885	7,261
10~12月 (Q4)	389,376	19,393	2,050	5,208	2,557	72,507	5,052	7,895
平成21年 1月 (Jan.)	68,349	3,477	580	1,473	483	13,257	1,380	2,051
2 (Feb.)	60,512	3,194	488	1,314	425	11,186	1,177	1,711
3 (Mar.)	58,364	3,303	585	1,596	493	14,449	1,283	1,892
4 (Apr.)	74,699	4,179	552	1,495	512	14,194	1,315	1,800
5 (May)	89,326	4,568	538	1,393	523	14,788	1,313	2,106
6 (Jun.)	103,489	5,200	588	1,493	665	19,117	1,672	2,281
7 (Jul.)	110,253	5,734	605	1,601	732	21,530	1,803	2,627
8 (Aug.)	91,322	4,696	488	1,290	565	16,015	1,391	1,965
9 (Sep.)	115,056	6,240	696	1,742	814	24,061	1,691	2,669
10 (Oct.)	126,629	6,469	676	1,747	843	24,372	1,711	2,661
11 (Nov.)	133,426	6,578	703	1,714	863	24,532	1,701	2,700
12 (Dec.)	129,321	6,346	671	1,747	851	23,603	1,640	2,534

注：平成17年から「気化器」と
「燃料噴射装置」を統合。

		油清浄器 Oil filters (14)		油ポンプ Oil pumps (15)		水ポンプ Water pumps (16)		放熱器(ラジエータ) Radiators (17)	
年 月 Year and Month		生産(P) 数量(千個) 金額(百万円) Quantity(10 ³ n) (million yen)		生産(P) 数量(千個) 金額(百万円) Quantity(10 ³ n) (million yen)		生産(P) 数量(千個) 金額(百万円) Quantity(10 ³ n) (million yen)		生産(P) 数量(千個) 金額(百万円) Quantity(10 ³ n) (million yen)	
平成17年	(2005)	43,064	21,746	32,445	29,710	21,417	29,757	16,579	169,566
18	(2006)	39,722	21,073	34,731	32,169	20,966	29,086	18,232	190,028
19	(2007)	39,334	21,352	35,009	32,819	21,606	30,140	18,816	201,189
20	(2008)	39,077	22,307	33,178	30,473	21,447	29,557	18,550	199,136
21	(2009)	35,253	17,877	25,349	25,063	15,888	20,685	11,610	122,364
平成19年度	(07FY)	39,231	21,815	34,500	32,493	21,955	30,674	19,031	205,636
20	(08FY)	37,515	20,697	28,953	26,898	19,103	26,072	16,136	170,482
平成21年	1~3月 (Q1)	8,154	4,063	4,631	4,531	3,262	4,290	2,589	26,097
	4~6月 (Q2)	8,869	4,182	5,725	5,758	3,691	4,808	2,432	25,705
	7~9月 (Q3)	8,953	4,487	7,090	6,997	4,296	5,512	3,064	32,685
	10~12月 (Q4)	9,277	5,145	7,903	7,777	4,639	6,075	3,525	37,877
平成21年	1月 (Jan.)	2,843	1,343	1,682	1,594	1,141	1,503	943	9,683
	2 (Feb.)	2,651	1,293	1,362	1,345	1,006	1,339	788	7,505
	3 (Mar.)	2,659	1,427	1,587	1,592	1,115	1,448	858	8,909
	4 (Apr.)	2,740	1,255	1,692	1,725	1,186	1,541	727	7,390
	5 (May)	2,971	1,322	1,848	1,846	1,163	1,526	756	8,035
	6 (Jun.)	3,159	1,605	2,185	2,187	1,341	1,741	949	10,280
	7 (Jul.)	3,322	1,614	2,436	2,457	1,489	1,915	1,015	11,050
	8 (Aug.)	2,497	1,261	1,963	1,944	1,216	1,569	822	8,770
	9 (Sep.)	3,134	1,612	2,691	2,596	1,591	2,028	1,227	12,865
	10 (Oct.)	3,098	1,683	2,653	2,624	1,540	2,008	1,189	12,790
	11 (Nov.)	3,181	1,697	2,684	2,638	1,589	2,075	1,236	13,165
	12 (Dec.)	2,998	1,765	2,566	2,515	1,511	1,992	1,100	11,922

		駆動伝導及び 操縦装置部品 Drive, transmission and control parts (18~24)		クラッチ装置 Clutch system (18)		自動変速装置 Automatic transmission system (19)		ユニバーサルジョイント Universal joints (20)	
年 月 Year and Month		生産(P) 金額(百万円) (million yen)		生産(P) 数量(千個) 金額(百万円) Quantity(10 ³ n) (million yen)		生産(P) 数量(千個) 金額(百万円) Quantity(10 ³ n) (million yen)		生産(P) 数量(千個) 金額(百万円) Quantity(10 ³ n) (million yen)	
平成17年	(2005)	2,404,011	25,346	75,545	17,590	1,650,710	26,552	45,020	
18	(2006)	2,560,772	26,679	74,212	19,253	1,775,253	27,689	50,768	
19	(2007)	2,766,614	28,638	75,026	20,727	1,954,440	28,810	53,374	
20	(2008)	2,731,101	29,343	77,759	20,088	1,905,599	27,488	51,524	
21	(2009)	1,997,628	23,587	56,803	13,956	1,419,068	17,424	32,040	
平成19年度	(07FY)	2,833,044	29,267	76,268	21,269	1,999,000	29,433	54,455	
20	(08FY)	2,346,262	26,521	70,282	16,943	1,630,038	23,285	43,205	
平成21年	1~3月 (Q1)	352,112	4,957	12,369	2,376	239,304	3,504	6,123	
	4~6月 (Q2)	449,249	5,340	12,733	3,134	321,689	3,867	6,883	
	7~9月 (Q3)	556,308	6,598	15,306	3,904	397,245	4,652	8,566	
	10~12月 (Q4)	639,959	6,693	16,395	4,542	460,830	5,401	10,468	
平成21年	1月 (Jan.)	116,817	1,524	4,012	762	77,564	1,235	2,266	
	2 (Feb.)	107,862	1,516	3,802	736	73,618	1,079	1,831	
	3 (Mar.)	127,433	1,917	4,555	878	88,122	1,190	2,026	
	4 (Apr.)	134,957	1,567	3,888	930	97,078	1,184	2,223	
	5 (May)	142,750	1,732	4,048	999	102,382	1,229	2,207	
	6 (Jun.)	171,542	2,041	4,797	1,205	122,229	1,454	2,453	
	7 (Jul.)	195,362	2,236	5,216	1,377	140,141	1,526	2,834	
	8 (Aug.)	153,436	1,821	4,412	1,058	108,885	1,307	2,513	
	9 (Sep.)	207,510	2,541	5,678	1,469	148,219	1,819	3,219	
	10 (Oct.)	214,491	2,178	5,354	1,532	153,997	1,792	3,398	
	11 (Nov.)	218,434	2,213	5,521	1,551	157,719	1,813	3,534	
	12 (Dec.)	207,034	2,301	5,520	1,459	149,114	1,796	3,536	

年 月 Year and Month	プロペラシャフト Propeller shafts (2 1)		車輪 Wheels (2 2)		かじ取りハンドル Steering wheels (2 3)		ステアリング装置・ タイロッド・ タイロッドエンド Steering system, tie rod and tie rod end (2 4)	
	生産(P)		生産(P)		生産(P)		生産(P)	
	数量(千個) Quantity(10 ³ n)	金額(百万円) (million yen)	数量(千個) Quantity(10 ³ n)	金額(百万円) (million yen)	数量(千個) Quantity(10 ³ n)	金額(百万円) (million yen)	数量(千個) Quantity(10 ³ n)	金額(百万円) (million yen)
平成17年 (2005)	5,438	45,537	64,035	154,746	12,945	58,137	111,348	374,316
18 (2006)	5,335	48,388	65,075	158,458	13,340	59,602	113,243	394,091
19 (2007)	5,220	49,477	53,996	155,618	12,971	60,655	122,029	418,024
20 (2008)	5,030	49,731	52,307	153,122	12,818	58,318	115,882	435,048
21 (2009)	3,345	34,058	36,121	99,930	8,518	36,188	81,017	319,541
平成19年度 (07FY)	5,270	50,532	54,417	159,301	13,284	62,109	123,113	431,379
20 (08FY)	4,317	42,768	45,509	132,596	10,881	48,157	100,291	379,216
平成21年 1~3月 (Q1)	667	6,487	7,340	21,244	1,636	6,498	16,175	60,087
4~6月 (Q2)	730	7,394	8,239	22,394	1,841	7,926	17,920	70,230
7~9月 (Q3)	914	9,534	9,614	26,547	2,347	10,019	21,700	89,091
10~12月 (Q4)	1,034	10,643	10,928	29,745	2,695	11,745	25,223	100,133
平成21年 1月 (Jan.)	232	2,268	2,585	7,637	572	2,322	5,692	20,748
2 (Feb.)	201	1,970	2,217	6,540	484	1,896	4,959	18,205
3 (Mar.)	233	2,249	2,537	7,067	580	2,280	5,524	21,134
4 (Apr.)	222	2,261	2,489	6,816	525	2,293	5,295	20,398
5 (May)	234	2,346	2,614	7,068	582	2,502	5,804	22,197
6 (Jun.)	274	2,787	3,137	8,510	734	3,131	6,821	27,635
7 (Jul.)	314	3,286	3,270	9,167	795	3,315	7,617	31,403
8 (Aug.)	250	2,617	2,673	7,605	648	2,731	6,073	24,673
9 (Sep.)	350	3,631	3,672	9,775	903	3,973	8,011	33,015
10 (Oct.)	355	3,687	3,722	10,103	913	3,963	8,579	33,989
11 (Nov.)	357	3,645	3,768	10,190	935	4,079	8,455	33,746
12 (Dec.)	322	3,311	3,438	9,452	846	3,703	8,189	32,398

注：平成17年から「ステアリング装置」と「タイロッド・タイロッドエンド」を統合。

年 月 Year and Month	懸架制動装置部品 Suspension and brake parts (2 5~3 0)		ショックアブソーバ Shock absorbers (2 5)		ブレーキ倍力装置 Power brake system (2 6)		ブレーキシリンダ Brake cylinders (2 7)	
	生産(P)		生産(P)		生産(P)		生産(P)	
	金額(百万円) (million yen)	数量(千個) Quantity(10 ³ n)	金額(百万円) (million yen)	数量(千個) Quantity(10 ³ n)	金額(百万円) (million yen)	数量(千個) Quantity(10 ³ n)	金額(百万円) (million yen)	数量(千個) Quantity(10 ³ n)
平成17年 (2005)	554,739	89,316	149,092	62,112	72,647	66,240	97,776	
18 (2006)	575,434	93,829	160,043	65,339	75,906	66,094	74,616	
19 (2007)	538,635	92,955	156,334	11,713	43,328	51,500	84,480	
20 (2008)	r 483,019	r 73,764	r 136,233	11,239	42,210	48,278	75,505	
21 (2009)	330,546	50,809	97,377	7,699	29,481	29,740	44,651	
平成19年度 (07FY)	r 534,060	r 88,950	r 152,385	11,831	43,978	51,719	84,339	
20 (08FY)	r 414,560	r 64,953	r 120,803	9,634	36,635	40,836	63,040	
平成21年 1~3月 (Q1)	64,165	10,828	20,169	1,525	6,217	5,658	8,629	
4~6月 (Q2)	72,495	10,844	20,872	1,745	6,564	6,429	9,630	
7~9月 (Q3)	89,624	13,110	25,539	2,062	7,831	8,163	12,097	
10~12月 (Q4)	104,262	16,028	30,797	2,366	8,869	9,490	14,295	
平成21年 1月 (Jan.)	21,672	3,697	7,003	520	2,155	1,863	2,953	
2 (Feb.)	19,618	3,667	6,719	456	1,853	1,756	2,679	
3 (Mar.)	22,875	3,463	6,447	548	2,209	2,038	2,997	
4 (Apr.)	21,543	3,255	6,173	535	1,996	1,867	2,812	
5 (May)	22,770	3,424	6,615	548	2,092	2,027	3,083	
6 (Jun.)	28,182	4,165	8,084	662	2,476	2,535	3,735	
7 (Jul.)	30,656	4,474	8,606	729	2,760	2,822	4,072	
8 (Aug.)	25,003	3,694	7,321	566	2,159	2,261	3,362	
9 (Sep.)	33,965	4,942	9,612	767	2,912	3,080	4,663	
10 (Oct.)	34,495	5,261	10,142	792	3,020	3,161	4,825	
11 (Nov.)	35,391	5,584	10,588	816	3,025	3,245	4,900	
12 (Dec.)	34,376	5,182	10,067	757	2,824	3,084	4,570	

		ブレーキパイプ Brake pipes (28)		ブレーキシュー Brake shoes (29)		電子式ブレーキ制御装置 Electronic brake-related devices (30)		シャーシ及び車体部品 Chassis and body parts (31~38)	
年 月		生産(P)		生産(P)		生産(P)		生産(P)	
Year and Month		数量(千個) Quantity(10 ³ n)	金額(百万円) (million yen)	数量(千個) Quantity(10 ³ n)	金額(百万円) (million yen)	数量(千個) Quantity(10 ³ n)	金額(百万円) (million yen)	金額(百万円) (million yen)	
平成17年	(2005)	150,280	28,605	121,081	33,571	7,999	173,048	1,379,349	
18	(2006)	160,309	30,585	123,536	34,473	10,410	199,811	1,677,960	
19	(2007)	176,369	33,947	132,291	35,465	9,603	185,081	1,837,865	
20	(2008)	170,808	33,701	135,372	34,556	8,261	160,814	1,861,397	
21	(2009)	108,807	21,486	106,006	28,218	5,679	109,333	1,329,932	
平成19年度	(07FY)	181,518	35,067	136,199	35,862	9,395	182,429	1,889,632	
20	(08FY)	143,022	28,416	118,627	30,367	6,958	135,299	1,600,552	
平成21年	1~3月(Q1)	19,697	3,967	19,260	5,078	1,052	20,105	247,901	
	4~6月(Q2)	23,026	4,578	25,322	6,667	1,257	24,184	290,618	
	7~9月(Q3)	30,357	5,963	29,984	7,965	1,558	30,229	363,896	
	10~12月(Q4)	35,728	6,978	31,441	8,508	1,812	34,815	427,517	
平成21年	1月(Jan.)	6,545	1,331	6,289	1,670	365	6,560	92,168	
	2(Feb.)	5,916	1,208	5,505	1,464	301	5,695	72,509	
	3(Mar.)	7,236	1,428	7,466	1,944	385	7,850	83,224	
	4(Apr.)	7,027	1,404	7,795	2,037	380	7,121	81,556	
	5(May)	7,252	1,444	7,851	2,071	403	7,465	93,280	
	6(Jun.)	8,747	1,730	9,676	2,559	474	9,598	115,782	
	7(Jul.)	10,732	2,130	10,849	2,844	540	10,244	123,700	
	8(Aug.)	8,306	1,618	8,428	2,282	431	8,261	97,241	
	9(Sep.)	11,318	2,215	10,706	2,839	587	11,724	142,955	
	10(Oct.)	11,694	2,288	10,638	2,890	594	11,330	143,140	
	11(Nov.)	12,177	2,389	10,505	2,858	618	11,631	147,700	
	12(Dec.)	11,857	2,301	10,298	2,760	600	11,854	136,677	

		燃料タンク(LPG用を除く) Fuel tanks (excl. L.P.G. tanks) (31)		排気管・消音器 Exhaust pipes and mufflers (32)		窓わく Window frames (33)		ドアヒンジ・ドアハンドル ・ロック Door hinges, door handles and locks (34)	
年 月		生産(P)		生産(P)		生産(P)		生産(P)	
Year and Month		数量(千個) Quantity(10 ³ n)	金額(百万円) (million yen)	数量(千個) Quantity(10 ³ n)	金額(百万円) (million yen)	数量(千個) Quantity(10 ³ n)	金額(百万円) (million yen)	数量(千個) Quantity(10 ³ n)	金額(百万円) (million yen)
平成17年	(2005)	7,206	67,009	32,825	231,318	83,354	29,196	424,474	135,045
18	(2006)	8,279	78,075	40,456	288,478	113,740	43,631	477,860	146,301
19	(2007)	9,395	82,965	49,756	359,776	133,849	45,467	462,057	146,683
20	(2008)	9,445	89,675	49,771	382,026	134,272	45,305	462,053	147,068
21	(2009)	7,740	71,031	33,164	292,853	88,905	29,825	345,397	102,497
平成19年度	(07FY)	9,512	85,699	50,564	375,384	139,360	46,902	466,720	148,697
20	(08FY)	8,390	80,669	42,301	333,795	114,983	38,999	396,753	126,413
平成21年	1~3月(Q1)	1,430	14,622	5,965	53,021	18,402	6,378	62,572	19,352
	4~6月(Q2)	1,569	15,009	6,992	63,023	19,846	6,534	73,061	22,081
	7~9月(Q3)	2,161	19,119	9,215	81,163	24,222	7,849	96,262	28,383
	10~12月(Q4)	2,580	22,281	10,992	95,646	26,435	9,064	113,502	32,681
平成21年	1月(Jan.)	522	5,827	2,003	18,735	7,894	2,529	22,633	7,025
	2(Feb.)	434	4,208	1,820	15,841	5,159	1,839	18,619	5,702
	3(Mar.)	474	4,587	2,142	18,445	5,349	2,010	21,320	6,625
	4(Apr.)	458	4,099	2,001	17,993	5,891	1,983	20,225	6,238
	5(May)	469	4,932	2,230	20,152	6,299	2,075	23,669	7,156
	6(Jun.)	642	5,978	2,761	24,878	7,657	2,476	29,167	8,687
	7(Jul.)	724	6,597	3,119	27,642	8,217	2,657	32,575	9,698
	8(Aug.)	565	5,117	2,534	21,884	6,726	2,215	25,771	7,686
	9(Sep.)	872	7,405	3,562	31,637	9,278	2,977	37,916	10,999
	10(Oct.)	853	7,459	3,618	31,738	8,988	3,019	37,613	11,044
	11(Nov.)	885	7,680	3,786	33,500	9,101	3,141	39,888	11,261
	12(Dec.)	841	7,142	3,588	30,408	8,346	2,904	36,001	10,376

		窓ガラス開閉装置 Window regulators system (35)		シート Seats (36)		シートベルト Seat belt (37)		エアバッグモジュール Airbag module (38)	
年 月		生産 (P)		生産 (P)		生産 (P)		生産 (P)	
Year and Month		数量 (千個) Quantity (10 ³ n)	金額 (百万円) (million yen)	数量 (千個) Quantity (10 ³ n)	金額 (百万円) (million yen)	数量 (千個) Quantity (10 ³ n)	金額 (百万円) (million yen)	数量 (千個) Quantity (10 ³ n)	金額 (百万円) (million yen)
平成17年	(2005)	38,239	27,223	30,720	688,965	52,255	87,216	10,715	113,377
18	(2006)	61,495	48,420	30,939	854,457	57,231	93,800	14,021	124,798
19	(2007)	63,920	51,407	27,734	928,576	60,451	96,605	22,868	126,386
20	(2008)	60,662	50,592	28,233	928,097	61,041	96,437	21,849	122,197
21	(2009)	44,529	35,434	19,065	652,296	30,816	65,780	15,505	80,216
平成19年度	(07FY)	65,218	52,845	28,466	952,553	62,119	98,507	23,238	129,095
20	(08FY)	50,602	42,554	23,903	792,629	50,524	83,238	18,524	102,255
平成21年	1~3月 (Q1)	7,468	6,592	3,511	121,031	6,090	12,630	2,833	14,275
	4~6月 (Q2)	10,302	7,916	4,135	144,651	6,675	14,306	3,324	17,098
	7~9月 (Q3)	12,879	9,612	5,244	177,398	8,412	18,093	4,283	22,279
	10~12月 (Q4)	13,880	11,314	6,175	209,216	9,639	20,751	5,064	26,564
平成21年	1月 (Jan.)	2,812	2,496	1,299	45,570	2,257	4,720	1,080	5,266
	2 (Feb.)	2,201	1,910	1,032	35,120	1,792	3,657	827	4,232
	3 (Mar.)	2,455	2,186	1,180	40,341	2,041	4,253	926	4,777
	4 (Apr.)	2,545	2,162	1,191	40,371	1,891	4,043	905	4,667
	5 (May)	3,520	2,608	1,327	46,247	2,160	4,603	1,057	5,507
	6 (Jun.)	4,237	3,146	1,617	58,033	2,624	5,660	1,362	6,924
	7 (Jul.)	4,525	3,241	1,780	59,876	2,821	6,099	1,452	7,890
	8 (Aug.)	3,647	2,738	1,409	46,694	2,311	4,938	1,163	5,969
	9 (Sep.)	4,707	3,633	2,056	70,828	3,280	7,056	1,669	8,420
	10 (Oct.)	4,732	3,775	2,043	70,214	3,220	6,897	1,683	8,994
	11 (Nov.)	4,850	3,926	2,138	71,951	3,317	7,166	1,775	9,075
	12 (Dec.)	4,299	3,613	1,994	67,051	3,102	6,688	1,606	8,495

		その他の部品 Miscellaneous parts (39~43)		スイッチ類 Switches (39)		計器類 Meters (40)		ワイパー Windshield wiper (41)		警告器 Horns (42)	
年 月		生産 (P)		生産 (P)		生産 (P)		生産 (P)		生産 (P)	
Year and Month		金額 (百万円) (million yen)	金額 (百万円) (million yen)	数量 (千個) Quantity (10 ³ n)	金額 (百万円) (million yen)	数量 (千個) Quantity (10 ³ n)	金額 (百万円) (million yen)	数量 (千個) Quantity (10 ³ n)	金額 (百万円) (million yen)	数量 (千個) Quantity (10 ³ n)	金額 (百万円) (million yen)
平成17年	(2005)	512,625	327,653	182,452	22,204	133,718	27,658	77,676	35,337	13,302	
18	(2006)	563,193	344,430	193,145	23,462	153,306	28,580	89,824	37,903	13,779	
19	(2007)	587,549	358,570	198,797	24,403	159,717	28,524	96,791	39,211	14,437	
20	(2008)	557,726	341,393	190,162	23,395	148,461	28,340	96,861	37,399	13,791	
21	(2009)	406,522	239,839	133,889	16,957	115,399	15,613	67,917	29,546	9,862	
平成19年度	(07FY)	593,285	363,118	200,643	24,732	160,920	29,027	98,558	39,949	14,770	
20	(08FY)	476,227	290,994	162,017	20,207	126,790	23,653	83,775	32,272	11,735	
平成21年	1~3月 (Q1)	72,496	43,797	24,297	3,162	19,445	2,961	12,836	5,174	1,752	
	4~6月 (Q2)	88,950	52,234	29,335	3,599	25,160	3,479	15,326	6,430	2,256	
	7~9月 (Q3)	112,415	66,329	36,650	4,694	32,842	4,218	18,352	8,450	2,761	
	10~12月 (Q4)	132,661	77,478	43,607	5,502	37,952	4,955	21,403	9,492	3,093	
平成21年	1月 (Jan.)	25,462	15,752	8,820	957	6,512	994	4,048	1,576	550	
	2 (Feb.)	21,791	12,994	7,104	1,096	6,068	920	4,119	1,846	594	
	3 (Mar.)	25,243	15,051	8,373	1,110	6,865	1,047	4,669	1,752	608	
	4 (Apr.)	25,665	15,389	8,622	1,149	7,251	1,022	4,569	2,011	686	
	5 (May)	27,953	16,474	9,245	1,136	7,678	1,125	4,948	1,945	692	
	6 (Jun.)	35,332	20,371	11,468	1,314	10,231	1,332	5,809	2,473	878	
	7 (Jul.)	38,863	22,967	12,678	1,500	11,342	1,477	6,501	2,910	960	
	8 (Aug.)	30,872	18,306	10,050	1,358	9,168	1,155	5,136	2,420	785	
	9 (Sep.)	42,680	25,057	13,922	1,836	12,332	1,586	6,715	3,120	1,016	
	10 (Oct.)	44,414	26,027	14,696	1,722	12,644	1,693	7,288	3,157	1,010	
	11 (Nov.)	45,279	26,127	14,717	1,972	13,031	1,678	7,190	3,131	1,034	
	12 (Dec.)	42,968	25,325	14,194	1,808	12,277	1,583	6,925	3,205	1,049	

		暖房装置 Heaters (43)		内燃機関電装品 Electric equipment for internal combustion engines (44~48)		充電発電機 (ダイナモ) Ignition generators (44)		始動電動機 (スタータ) Starters (45)	
		生産 (P)		生産 (P)		生産 (P)		生産 (P)	
年 月		数量 (千個) Quantity (10 ³ n)	金額 (百万円) (million yen)	金額 (百万円) (million yen)	数量 (千個) Quantity (10 ³ n)	金額 (百万円) (million yen)	数量 (千個) Quantity (10 ³ n)	金額 (百万円) (million yen)	
Year and Month		Quantity (10 ³ n)	(million yen)	(million yen)	Quantity (10 ³ n)	(million yen)	Quantity (10 ³ n)	(million yen)	
平成17年 (2005)		7,426	105,477	414,996	23,297	124,154	27,598	110,625	
18 (2006)		6,410	113,139	430,140	23,294	116,820	29,046	115,115	
19 (2007)		6,958	117,807	445,054	23,435	118,356	29,180	118,904	
20 (2008)		7,887	108,451	433,050	22,244	113,602	26,135	112,679	
21 (2009)		6,707	79,455	286,815	15,222	70,071	16,022	62,613	
平成19年度 (07FY)		7,065	118,394	451,626	23,652	119,887	28,994	119,709	
20 (08FY)		7,308	91,910	375,310	19,241	97,259	21,942	94,996	
平成21年	1~3月 (Q1)	1,264	14,166	56,883	3,076	14,251	3,088	12,744	
	4~6月 (Q2)	1,462	16,873	63,129	3,404	15,388	3,478	13,329	
	7~9月 (Q3)	1,876	21,810	77,508	4,006	18,875	4,298	16,423	
	10~12月 (Q4)	2,106	26,606	89,295	4,735	21,557	5,159	20,117	
平成21年	1月 (Jan.)	471	5,532	19,533	1,018	4,684	1,048	4,295	
	2 (Feb.)	363	3,906	17,246	992	4,617	974	3,967	
	3 (Mar.)	430	4,728	20,104	1,066	4,950	1,065	4,482	
	4 (Apr.)	400	4,537	19,332	1,140	4,829	1,103	4,272	
	5 (May)	466	5,390	19,618	1,056	4,665	1,101	4,101	
	6 (Jun.)	596	6,946	24,179	1,208	5,894	1,274	4,956	
	7 (Jul.)	643	7,382	27,203	1,375	6,655	1,493	5,906	
	8 (Aug.)	497	5,733	22,133	1,110	5,354	1,217	4,566	
	9 (Sep.)	736	8,695	28,172	1,521	6,866	1,588	5,951	
	10 (Oct.)	686	8,776	30,501	1,627	7,252	1,753	6,621	
	11 (Nov.)	735	9,307	29,418	1,567	7,199	1,679	6,785	
	12 (Dec.)	685	8,523	29,376	1,541	7,106	1,727	6,711	

注：自動車用以外のものを含む。

		配電器 (ディストリビュータ) Distributors (46)		点火線輪 (イグニッションコイル) Ignition coils (47)		点火栓 (プラグ) Sparking plugs (48)	
		生産 (P)		生産 (P)		生産 (P)	
年 月		数量 (千個) Quantity (10 ³ n)	金額 (百万円) (million yen)	数量 (千個) Quantity (10 ³ n)	金額 (百万円) (million yen)	数量 (千個) Quantity (10 ³ n)	金額 (百万円) (million yen)
Year and Month		Quantity (10 ³ n)	(million yen)	Quantity (10 ³ n)	(million yen)	Quantity (10 ³ n)	(million yen)
平成17年 (2005)		14,561	14,371	83,347	87,310	547,078	78,536
18 (2006)		14,801	13,591	92,808	97,664	570,537	86,950
19 (2007)		14,056	11,632	92,436	99,805	598,871	96,357
20 (2008)		12,738	10,071	91,426	96,323	592,743	100,375
21 (2009)		9,441	7,060	59,724	69,039	493,655	78,032
平成19年度 (07FY)		14,060	11,175	93,959	100,664	610,677	100,191
20 (08FY)		10,840	8,748	77,440	81,945	542,196	92,362
平成21年	1~3月 (Q1)	1,634	1,322	10,148	11,736	99,271	16,830
	4~6月 (Q2)	2,153	1,662	13,322	15,068	114,533	17,682
	7~9月 (Q3)	2,697	1,947	17,231	19,877	130,386	20,386
	10~12月 (Q4)	2,957	2,129	19,023	22,358	149,464	23,134
平成21年	1月 (Jan.)	578	478	3,514	4,178	36,779	5,898
	2 (Feb.)	487	394	2,991	3,379	28,962	4,889
	3 (Mar.)	569	450	3,643	4,179	33,530	6,043
	4 (Apr.)	641	526	3,977	4,426	34,888	5,279
	5 (May)	723	535	4,158	4,767	36,118	5,550
	6 (Jun.)	789	601	5,187	5,875	43,527	6,853
	7 (Jul.)	900	692	6,084	6,948	44,615	7,002
	8 (Aug.)	777	524	4,888	5,571	39,716	6,118
	9 (Sep.)	1,020	731	6,260	7,358	46,055	7,266
	10 (Oct.)	966	720	6,560	7,953	51,335	7,955
	11 (Nov.)	993	705	6,343	7,354	47,697	7,375
	12 (Dec.)	998	704	6,120	7,051	50,433	7,804

42 二輪自動車 及び部品 Motor cycles and parts	二輪自動車 及び部品 Motor cycles and parts (1~9)					二輪自動車 Motor cycles (1~4)				
	年 月 Year and Month	生産(P)		生産(P)		受入(R)		出荷(Sh)		在庫(I)
		金額(百万円) (million yen)	数量(台) Quantity(n)	金額(百万円) (million yen)	数量(台) Quantity(n)	販売(Sa)		その他(O)		
						数量(台) Quantity(n)	金額(百万円) (million yen)		数量(台) Quantity(n)	
平成17年 (2005)	1,074,697	1,791,585	676,268	857,171	2,039,792	693,259	601,200	107,121		
18 (2006)	1,161,136	1,771,386	716,970	826,604	2,035,273	746,801	552,942	117,775		
19 (2007)	1,211,659	1,676,097	780,036	759,144	1,918,168	785,762	472,071	162,675		
20 (2008)	973,696	1,226,846	625,531	609,360	1,525,722	691,913	337,914	133,215		
21 (2009)	469,026	644,901	304,826	420,199	922,638	377,664	202,127	73,056		
平成19年度 (07FY)	1,153,880	1,560,892	740,366	719,810	1,830,858	767,345	432,217	143,124		
20 (08FY)	848,818	1,085,511	544,590	571,516	1,392,448	613,299	311,812	93,611		
平成21年 1~3月 (Q1)	181,977	220,755	121,892	130,358	324,305	154,488	66,172	93,611		
4~6月 (Q2)	93,976	140,226	60,277	102,249	221,039	90,047	47,754	67,013		
7~9月 (Q3)	83,375	132,406	51,794	103,108	189,965	59,552	42,018	70,544		
10~12月 (Q4)	109,698	151,514	70,863	84,484	187,329	73,577	46,183	73,056		
平成21年 1月 (Jan.)	72,108	87,667	48,480	40,022	110,586	54,445	23,829	126,249		
2 (Feb.)	61,576	72,719	41,850	47,037	104,842	52,877	24,614	116,549		
3 (Mar.)	48,293	60,369	31,562	43,299	108,877	47,166	17,729	93,611		
4 (Apr.)	36,615	49,642	24,140	37,074	92,146	40,368	16,639	71,262		
5 (May)	27,770	41,181	17,562	33,128	64,378	25,964	13,184	68,009		
6 (Jun.)	29,591	49,403	18,575	32,047	64,515	23,715	17,931	67,013		
7 (Jul.)	29,852	48,448	18,443	40,435	62,607	20,806	17,075	76,214		
8 (Aug.)	24,121	38,312	14,975	26,157	57,262	18,271	10,555	72,866		
9 (Sep.)	29,402	45,646	18,376	36,516	70,096	20,475	14,388	70,544		
10 (Oct.)	34,602	51,018	22,325	28,412	66,958	25,989	15,568	67,474		
11 (Nov.)	35,158	48,581	22,788	26,412	58,029	22,953	14,649	69,789		
12 (Dec.)	39,938	51,915	25,750	29,660	62,342	24,635	15,966	73,056		

注：モータースクータを含む。

気筒容積 50ml 以下
Piston displacement 50ml or less
(1)

年 月 Year and Month	生産(P)		受入(R)	出荷(Sh)			在庫(I)
	数量(台) Quantity(n)	金額(百万円) (million yen)		販売(Sa)		その他(O)	
			数量(台) Quantity(n)	金額(百万円) (million yen)	数量(台) Quantity(n)		
平成17年 (2005)	298,549	38,181	398,970	529,191	67,401	167,281	25,658
18 (2006)	306,246	39,164	390,720	536,215	68,175	168,337	21,643
19 (2007)	264,336	33,774	356,670	492,246	63,981	132,098	18,271
20 (2008)	162,935	21,707	265,092	332,063	46,063	87,796	26,440
21 (2009)	108,417	16,058	217,176	270,123	41,072	58,617	23,319
平成19年度 (07FY)	233,842	29,196	330,414	455,410	58,593	112,921	32,158
20 (08FY)	153,229	21,489	260,358	334,155	47,739	88,908	22,682
平成21年 1~3月 (Q1)	33,187	4,854	69,135	85,394	12,452	20,686	22,682
4~6月 (Q2)	33,238	5,185	62,372	68,303	10,585	19,483	30,506
7~9月 (Q3)	25,834	3,547	56,073	67,987	10,186	11,135	33,291
10~12月 (Q4)	16,158	2,472	29,596	48,439	7,849	7,313	23,319
平成21年 1月 (Jan.)	11,886	1,743	17,918	23,650	3,391	7,035	25,559
2 (Feb.)	11,026	1,645	24,010	26,162	3,868	7,036	27,397
3 (Mar.)	10,275	1,466	27,207	35,582	5,193	6,615	22,682
4 (Apr.)	9,186	1,566	21,090	23,817	3,684	6,567	22,574
5 (May)	10,900	1,628	22,011	21,673	3,356	6,106	27,706
6 (Jun.)	13,152	1,991	19,271	22,813	3,545	6,810	30,506
7 (Jul.)	11,543	1,653	23,375	22,250	3,254	5,529	37,645
8 (Aug.)	5,808	772	12,492	18,702	2,846	2,138	35,105
9 (Sep.)	8,483	1,122	20,206	27,035	4,086	3,468	33,291
10 (Oct.)	6,608	1,128	11,051	16,737	2,771	3,612	30,627
11 (Nov.)	4,688	682	8,165	14,540	2,302	2,138	26,802
12 (Dec.)	4,862	662	10,380	17,162	2,776	1,563	23,319

気筒容積50mlを超え125ml以下
Piston displacement exceeding 50ml, 125ml or less
(2)

年 月 Year and Month	生産(P)		受入(R) Quantity(n)	出荷(Sh)			在庫(I) Quantity(n)
	数量(台) Quantity(n)	金額(百万円) (million yen)		販売(Sa)		その他(O) Quantity(n)	
			数量(台) Quantity(n)	金額(百万円) (million yen)	数量(台) Quantity(n)		金額(百万円) (million yen)
平成17年 (2005)	260,343	34,805	120,217	286,190	38,623	94,586	14,885
18 (2006)	149,868	24,134	121,708	206,547	33,801	69,322	8,700
19 (2007)	178,827	28,237	141,674	235,291	37,710	77,909	16,033
20 (2008)	128,381	23,149	145,677	216,204	38,022	59,026	14,775
21 (2009)	57,424	10,429	84,776	110,452	19,995	29,292	17,231
平成19年度 (07FY)	166,532	26,698	141,048	238,059	38,593	70,264	12,121
20 (08FY)	114,734	20,493	131,309	194,072	34,004	51,945	12,147
平成21年 1~3月 (Q1)	9,372	1,539	17,528	26,442	4,786	3,086	12,147
4~6月 (Q2)	12,113	1,778	15,225	25,945	4,307	5,243	8,297
7~9月 (Q3)	16,562	3,315	24,785	32,538	6,081	9,157	7,949
10~12月 (Q4)	19,377	3,797	27,238	25,527	4,821	11,806	17,231
平成21年 1月 (Jan.)	3,567	568	4,975	7,724	1,362	543	15,050
2 (Feb.)	2,654	434	6,522	7,998	1,380	1,146	15,082
3 (Mar.)	3,151	537	6,031	10,720	2,044	1,397	12,147
4 (Apr.)	3,815	570	7,107	10,565	1,658	2,235	10,269
5 (May)	3,111	404	4,213	7,770	1,344	765	9,058
6 (Jun.)	5,187	804	3,905	7,610	1,305	2,243	8,297
7 (Jul.)	5,522	1,036	8,478	8,779	1,569	3,352	10,166
8 (Aug.)	5,612	1,161	8,234	10,717	2,023	2,729	10,566
9 (Sep.)	5,428	1,118	8,073	13,042	2,489	3,076	7,949
10 (Oct.)	6,525	1,287	9,001	10,400	1,942	4,024	9,051
11 (Nov.)	6,583	1,287	9,437	7,548	1,426	3,894	13,629
12 (Dec.)	6,269	1,223	8,800	7,579	1,453	3,888	17,231

気筒容積125mlを超え250ml以下
Piston displacement exceeding 125ml, 250ml or less
(3)

年 月 Year and Month	生産(P)		受入(R) Quantity(n)	出荷(Sh)			在庫(I) Quantity(n)
	数量(台) Quantity(n)	金額(百万円) (million yen)		販売(Sa)		その他(O) Quantity(n)	
			数量(台) Quantity(n)	金額(百万円) (million yen)	数量(台) Quantity(n)		金額(百万円) (million yen)
平成17年 (2005)	279,274	89,525	110,112	277,558	88,094	110,404	12,396
18 (2006)	276,043	86,740	106,140	275,289	86,201	106,448	12,742
19 (2007)	269,689	90,846	94,197	263,804	89,072	94,123	18,601
20 (2008)	192,863	74,436	65,554	205,624	78,895	58,503	12,891
21 (2009)	125,384	36,941	43,757	136,986	41,013	38,287	6,659
平成19年度 (07FY)	262,789	91,884	91,210	258,832	89,743	90,608	19,058
20 (08FY)	178,168	66,438	63,577	194,529	72,921	55,459	10,815
平成21年 1~3月 (Q1)	33,076	10,053	13,261	36,469	11,541	11,944	10,815
4~6月 (Q2)	21,320	5,760	8,119	26,513	7,961	6,013	7,628
7~9月 (Q3)	39,534	12,397	10,657	39,132	12,096	9,635	9,052
10~12月 (Q4)	31,454	8,731	11,720	34,872	9,415	10,695	6,659
平成21年 1月 (Jan.)	12,226	4,059	4,569	13,210	4,293	3,910	12,566
2 (Feb.)	10,928	3,032	4,713	10,359	3,070	4,503	13,345
3 (Mar.)	9,922	2,962	3,979	12,900	4,178	3,531	10,815
4 (Apr.)	7,228	2,097	3,697	12,028	3,475	2,810	6,802
5 (May)	5,849	1,631	2,411	5,751	1,857	1,709	7,602
6 (Jun.)	8,243	2,032	2,011	8,734	2,629	1,494	7,628
7 (Jul.)	12,861	4,365	4,089	10,815	3,324	3,730	10,033
8 (Aug.)	13,056	4,118	2,957	12,912	4,081	2,904	10,230
9 (Sep.)	13,617	3,914	3,611	15,405	4,691	3,001	9,052
10 (Oct.)	12,198	3,715	5,377	13,131	4,016	4,835	8,661
11 (Nov.)	9,677	2,121	3,142	10,454	2,466	2,842	8,184
12 (Dec.)	9,579	2,895	3,201	11,287	2,933	3,018	6,659

気筒容積 250ml を超えるもの
Piston displacement exceeding 250ml
(4)

二輪自動車部品
Parts for
motor cycles
(5~9)

年 月 Year and Month	生産(P)		受入(R)	出荷(Sh)			在庫(I)	生産(P)
	数量(台) Quantity(n)	金額(百万円) (million yen)		数量(台) Quantity(n)	販売(Sa)			
			数量(台) Quantity(n)		金額(百万円) (million yen)	数量(台) Quantity(n)	数量(台) Quantity(n)	
平成17年 (2005)	953,419	513,757	227,872	946,853	499,141	228,929	54,182	398,429
18 (2006)	1,039,229	566,932	208,036	1,017,222	558,624	208,835	74,690	444,166
19 (2007)	963,245	627,179	166,603	926,827	594,999	167,941	109,770	431,623
20 (2008)	742,667	506,239	133,037	771,831	528,933	132,589	79,109	348,165
21 (2009)	353,676	241,398	74,490	405,077	275,584	75,931	25,847	164,200
平成19年度 (07FY)	897,729	592,588	157,138	878,557	580,416	158,424	79,787	413,514
20 (08FY)	639,380	436,170	116,272	669,692	458,635	115,500	47,967	304,228
平成21年 1~3月 (Q1)	145,120	105,446	30,434	176,000	125,709	30,456	47,967	60,085
4~6月 (Q2)	73,555	47,554	16,533	100,278	67,194	17,015	20,582	33,699
7~9月 (Q3)	50,476	32,535	11,593	50,308	31,189	12,091	20,252	31,581
10~12月 (Q4)	84,525	55,863	15,930	78,491	51,492	16,369	25,847	38,835
平成21年 1月 (Jan.)	59,988	42,110	12,560	66,002	45,399	12,341	73,074	23,628
2 (Feb.)	48,111	36,739	11,792	60,323	44,559	11,929	60,725	19,726
3 (Mar.)	37,021	26,597	6,082	49,675	35,751	6,186	47,967	16,731
4 (Apr.)	29,413	19,907	5,180	45,736	31,551	5,027	31,617	12,475
5 (May)	21,321	13,899	4,493	29,184	19,407	4,604	23,643	10,208
6 (Jun.)	22,821	13,748	6,860	25,358	16,236	7,384	20,582	11,016
7 (Jul.)	18,522	11,389	4,493	20,763	12,659	4,464	18,370	11,409
8 (Aug.)	13,836	8,924	2,474	14,931	9,321	2,784	16,965	9,146
9 (Sep.)	18,118	12,222	4,626	14,614	9,209	4,843	20,252	11,026
10 (Oct.)	25,687	16,195	2,983	26,690	17,260	3,097	19,135	12,277
11 (Nov.)	27,633	18,698	5,668	25,487	16,759	5,775	21,174	12,370
12 (Dec.)	31,205	20,970	7,279	26,314	17,473	7,497	25,847	14,188

エンジン
Engines
(5)

気化器
Carburetors
(6)

オレオ
Oreo
(7)

計器類
Meters
(8)

ブレーキ装置
Brake equipment
(9)

年 月 Year and Month	生産(P)		生産(P)		生産(P)		生産(P)		生産(P)	
	数量(千台) Quantity(10 ³ n)	金額(百万円) (million yen)	数量(千個) Quantity(10 ³ n)	金額(百万円) (million yen)	数量(千個) Quantity(10 ³ n)	金額(百万円) (million yen)	数量(千個) Quantity(10 ³ n)	金額(百万円) (million yen)	数量(千個) Quantity(10 ³ n)	金額(百万円) (million yen)
平成17年 (2005)	2,070	273,181	4,300	19,090	6,718	60,785	5,080	23,076	14,815	22,297
18 (2006)	2,000	307,750	3,919	21,276	7,101	64,338	5,063	25,915	13,900	24,887
19 (2007)	1,863	299,987	3,732	21,112	6,385	55,613	5,075	26,942	10,916	27,969
20 (2008)	1,308	233,835	3,604	18,209	5,359	49,250	4,502	24,844	7,724	22,027
21 (2009)	622	108,501	1,830	8,234	2,584	22,117	2,514	14,890	3,547	10,458
平成19年度 (07FY)	1,710	284,898	3,746	20,910	6,124	54,074	5,038	26,930	10,210	26,702
20 (08FY)	1,148	204,589	3,253	16,154	4,716	43,151	3,895	21,250	6,651	19,084
平成21年 1~3月 (Q1)	219	42,718	491	2,567	787	7,333	697	3,814	1,291	3,653
4~6月 (Q2)	134	22,037	411	1,781	600	4,623	546	3,124	704	2,134
7~9月 (Q3)	124	19,288	416	1,772	589	4,854	589	3,581	684	2,086
10~12月 (Q4)	146	24,458	512	2,114	608	5,307	681	4,371	868	2,585
平成21年 1月 (Jan.)	87	16,713	187	1,023	321	2,952	275	1,430	537	1,510
2 (Feb.)	72	14,393	160	795	247	2,251	217	1,168	401	1,119
3 (Mar.)	60	11,612	143	749	219	2,130	205	1,216	353	1,024
4 (Apr.)	48	8,390	152	680	204	1,633	176	1,015	260	757
5 (May)	40	6,539	126	549	186	1,489	171	957	219	674
6 (Jun.)	45	7,108	133	552	210	1,501	199	1,152	225	703
7 (Jul.)	44	6,844	148	682	235	1,799	201	1,270	244	814
8 (Aug.)	36	5,694	129	508	168	1,385	168	985	197	574
9 (Sep.)	44	6,750	140	582	186	1,670	221	1,326	242	698
10 (Oct.)	48	7,702	153	615	206	1,765	216	1,388	264	807
11 (Nov.)	48	7,837	172	715	187	1,618	227	1,431	263	769
12 (Dec.)	50	8,919	187	784	215	1,924	239	1,552	341	1,009

注：ショックアブソーバを含む。

自転車及び車いす
Bicycles and Wheelchairs

(1~8)

43 自転車及び車いす (原動機付自転車を除く) Bicycles and Wheelchairs	年 月 Year and Month	生産(P)		販売(Sa)	
		金額(百万円) (million yen)		金額(百万円) (million yen)	
	平成17年 (2005)		40,206		73,441
	18 (2006)		33,828		62,718
	19 (2007)		32,832		63,002
	20 (2008)		36,587		69,694
	21 (2009)		42,526		72,988
	平成19年度 (07FY)		33,458		64,626
	20 (08FY)		38,103		70,750
	平成21年 1~3月 (Q1)		10,991		20,338
	4~6月 (Q2)		10,373		19,061
	7~9月 (Q3)		10,622		17,925
	10~12月 (Q4)		10,540		15,663
	平成21年 1月 (Jan.)		3,376		5,160
	2 (Feb.)		3,568		6,148
	3 (Mar.)		4,046		9,030
	4 (Apr.)		3,604		7,623
	5 (May)		3,259		5,726
	6 (Jun.)		3,510		5,712
	7 (Jul.)		3,672		5,999
	8 (Aug.)		3,332		5,490
	9 (Sep.)		3,618		6,436
	10 (Oct.)		3,789		5,634
	11 (Nov.)		3,414		5,118
	12 (Dec.)		3,337		4,911

注：平成17年から自転車部品を廃止。

完成自転車
Fully assembled bicycles

(1~6)

年 月 Year and Month	生産(P)		受入(R) Quantity(n)	出荷(Sh)			在庫(I) Quantity(n)
	数量(台) Quantity(n)	金額(百万円) (million yen)		販売(Sa)		その他(O) Quantity(n)	
				数量(台) Quantity(n)	金額(百万円) (million yen)		
平成17年 (2005)	1,926,436	30,741	4,145,223	5,279,050	57,326	850,555	295,117
18 (2006)	1,334,512	25,614	3,388,509	3,924,321	47,485	802,684	214,826
19 (2007)	1,135,606	25,205	3,334,554	3,616,043	47,819	856,357	211,533
20 (2008)	1,094,932	28,846	3,215,125	3,503,464	53,463	801,923	215,790
21 (2009)	1,049,469	34,435	2,834,412	3,098,458	56,256	782,669	219,329
平成19年度 (07FY)	1,121,478	25,785	3,273,095	3,563,122	49,279	829,558	215,025
20 (08FY)	1,073,286	30,287	3,081,354	3,374,967	54,418	793,754	201,479
平成21年 1~3月 (Q1)	302,897	9,138	837,587	887,807	16,529	267,013	201,479
4~6月 (Q2)	251,693	8,005	743,572	842,679	14,455	163,811	190,256
7~9月 (Q3)	237,634	8,515	631,156	732,169	13,598	153,981	172,896
10~12月 (Q4)	257,245	8,777	622,097	635,803	11,672	197,864	219,329
平成21年 1月 (Jan.)	96,944	2,921	210,208	211,496	4,064	82,104	229,365
2 (Feb.)	99,314	2,975	266,539	265,255	4,956	90,678	239,287
3 (Mar.)	106,639	3,242	360,840	411,056	7,509	94,231	201,479
4 (Apr.)	94,506	2,759	328,229	376,792	6,016	62,469	184,969
5 (May)	76,287	2,422	214,861	241,904	4,199	52,030	182,169
6 (Jun.)	80,900	2,824	200,482	223,983	4,241	49,312	190,256
7 (Jul.)	80,068	2,908	210,604	249,126	4,524	54,532	177,270
8 (Aug.)	76,206	2,701	184,543	221,173	4,128	42,017	174,829
9 (Sep.)	81,360	2,906	236,009	261,870	4,947	57,432	172,896
10 (Oct.)	88,312	3,162	227,076	230,877	4,205	66,115	191,292
11 (Nov.)	85,103	2,811	202,646	206,451	3,790	64,873	207,817
12 (Dec.)	83,830	2,804	192,375	198,475	3,678	66,876	219,329

注：原動付自転車を除く。

軽快車
Light bicycles

(1)

年 月 Year and Month	生産(P)		受入(R) Quantity(n)	出荷(Sh)			在庫(I) Quantity(n)
	数量(台) Quantity(n)	金額(百万円) (million yen)		販売(Sa)		その他(O) Quantity(n)	
				数量(台) Quantity(n)	金額(百万円) (million yen)		
平成17年 (2005)	1,324,736	15,453	2,874,406	3,753,778	33,761	517,203	163,237
18 (2006)	876,094	10,742	2,291,639	2,674,221	25,482	481,291	137,117
19 (2007)	719,554	9,713	2,244,108	2,444,691	25,033	515,113	140,328
20 (2008)	647,300	10,356	2,164,414	2,326,458	27,081	482,296	142,646
21 (2009)	566,983	10,467	1,858,328	1,987,159	25,291	437,205	144,336
平成19年度 (07FY)	703,631	10,007	2,229,942	2,413,905	26,071	504,897	129,408
20 (08FY)	610,864	10,382	2,029,853	2,191,068	26,794	465,729	113,342
平成21年 1~3月 (Q1)	189,774	3,621	605,755	636,722	9,463	188,134	113,342
4~6月 (Q2)	114,110	1,722	455,023	512,656	5,990	68,073	101,746
7~9月 (Q3)	105,672	1,708	379,357	433,153	5,042	60,220	93,402
10~12月 (Q4)	157,427	3,416	418,193	404,628	4,796	120,778	144,336
平成21年 1月 (Jan.)	65,604	1,299	158,124	151,484	2,153	61,324	153,589
2 (Feb.)	64,909	1,275	192,193	189,589	2,870	65,801	155,301
3 (Mar.)	59,261	1,048	255,438	295,649	4,440	61,009	113,342
4 (Apr.)	47,033	680	210,334	239,290	2,858	29,377	102,042
5 (May)	34,846	533	127,124	142,799	1,641	21,231	99,982
6 (Jun.)	32,231	508	117,565	130,567	1,492	17,465	101,746
7 (Jul.)	32,735	544	114,481	134,622	1,578	21,885	92,455
8 (Aug.)	32,515	509	109,495	132,683	1,538	14,430	87,352
9 (Sep.)	40,422	656	155,381	165,848	1,926	23,905	93,402
10 (Oct.)	49,818	1,036	147,588	149,992	1,691	32,951	107,865
11 (Nov.)	52,258	1,127	138,857	134,938	1,582	41,594	122,448
12 (Dec.)	55,351	1,253	131,748	119,698	1,523	46,233	144,336

子供車及び幼児車
Children bicycles and infant bicycles

(2)

年 月 Year and Month	生産(P)		受入(R) Quantity(n)	出荷(Sh)			在庫(I) Quantity(n)
	数量(台) Quantity(n)	金額(百万円) (million yen)		販売(Sa)		その他(O) Quantity(n)	
				数量(台) Quantity(n)	金額(百万円) (million yen)		
平成17年 (2005)	107,518	932	510,949	533,401	4,343	73,597	46,162
18 (2006)	51,586	442	488,384	482,913	3,973	64,958	29,544
19 (2007)	39,055	372	474,840	459,156	4,097	59,103	25,529
20 (2008)	45,703	532	518,115	504,573	5,020	56,940	27,727
21 (2009)	52,194	682	462,177	453,906	4,883	61,788	26,500
平成19年度 (07FY)	39,111	383	456,981	448,400	4,112	51,763	35,830
20 (08FY)	49,913	598	523,843	514,643	5,208	60,672	34,711
平成21年 1~3月 (Q1)	10,923	137	102,479	95,811	1,033	10,607	34,711
4~6月 (Q2)	22,061	285	150,719	145,820	1,601	23,816	37,855
7~9月 (Q3)	12,538	167	117,094	119,881	1,217	14,404	33,202
10~12月 (Q4)	6,672	92	91,885	92,394	1,032	12,961	26,500
平成21年 1月 (Jan.)	1,185	14	17,191	16,319	184	2,501	27,283
2 (Feb.)	2,953	37	33,698	30,254	323	2,403	31,277
3 (Mar.)	6,785	85	51,590	49,238	526	5,703	34,711
4 (Apr.)	9,460	121	68,337	70,807	778	9,606	32,095
5 (May)	6,262	83	43,140	39,682	434	7,677	34,138
6 (Jun.)	6,339	81	39,242	35,331	389	6,533	37,855
7 (Jul.)	4,305	55	49,150	50,075	464	5,890	35,345
8 (Aug.)	4,803	65	35,735	35,251	364	2,826	37,806
9 (Sep.)	3,430	47	32,209	34,555	390	5,688	33,202
10 (Oct.)	2,091	28	30,990	29,147	326	4,572	32,564
11 (Nov.)	3,249	47	28,356	26,478	299	4,313	33,478
12 (Dec.)	1,332	18	32,539	36,769	407	4,076	26,500

ミニサイクル
Mini-cycles

(3)

年 月 Year and Month	生産(P)		受入(R) Quantity(n)	出荷(Sh)			在庫(I) Quantity(n)
	数量(台) Quantity(n)	金額(百万円) (million yen)		販売(Sa)		その他(O)	
	数量(台) Quantity(n)	金額(百万円) (million yen)	数量(台) Quantity(n)	数量(台) Quantity(n)	金額(百万円) (million yen)	数量(台) Quantity(n)	数量(台) Quantity(n)
平成17年 (2005)	177,175	1,961	386,989	480,637	4,265	70,046	49,006
18 (2006)	81,579	1,015	242,376	291,441	2,923	39,104	20,024
19 (2007)	77,874	978	260,661	286,300	3,021	55,308	17,112
20 (2008)	76,805	1,024	206,243	241,140	2,886	44,522	14,695
21 (2009)	66,201	919	174,180	206,201	2,706	36,036	12,781
平成19年度 (07FY)	77,183	975	248,752	277,662	2,999	50,768	23,466
20 (08FY)	76,809	1,048	195,943	231,539	2,851	44,446	20,234
平成21年 1~3月 (Q1)	16,472	228	45,888	47,937	636	8,884	20,234
4~6月 (Q2)	18,998	265	49,676	61,324	779	10,783	16,801
7~9月 (Q3)	17,069	247	42,783	53,393	708	8,514	14,746
10~12月 (Q4)	13,662	180	35,833	43,547	582	7,855	12,781
平成21年 1月 (Jan.)	4,284	53	13,444	12,773	162	2,096	17,554
2 (Feb.)	5,192	69	13,453	14,613	190	3,133	18,453
3 (Mar.)	6,996	106	18,991	20,551	285	3,655	20,234
4 (Apr.)	7,124	100	19,610	24,248	314	4,099	18,621
5 (May)	5,875	81	15,131	19,452	245	3,354	16,821
6 (Jun.)	5,999	83	14,935	17,624	220	3,330	16,801
7 (Jul.)	6,077	85	14,670	18,306	237	3,190	16,052
8 (Aug.)	6,084	92	11,410	16,430	219	1,905	15,211
9 (Sep.)	4,908	70	16,703	18,657	253	3,419	14,746
10 (Oct.)	4,852	58	14,416	16,441	214	3,049	14,524
11 (Nov.)	5,276	76	11,928	14,262	197	2,426	15,040
12 (Dec.)	3,534	45	9,489	12,844	171	2,380	12,781

マウンテンバイク
Mountain bikes

(4)

年 月 Year and Month	生産(P)		受入(R) Quantity(n)	出荷(Sh)			在庫(I) Quantity(n)
	数量(台) Quantity(n)	金額(百万円) (million yen)		販売(Sa)		その他(O)	
	数量(台) Quantity(n)	金額(百万円) (million yen)	数量(台) Quantity(n)	数量(台) Quantity(n)	金額(百万円) (million yen)	数量(台) Quantity(n)	数量(台) Quantity(n)
平成17年 (2005)	28,835	299	116,339	141,452	1,847	9,012	11,924
18 (2006)	24,206	218	111,935	123,624	1,605	12,120	9,330
19 (2007)	5,309	118	109,510	103,628	1,466	12,763	7,801
20 (2008)	4,392	102	88,688	86,723	1,430	6,235	8,097
21 (2009)	6,095	137	71,292	67,722	1,218	9,527	8,229
平成19年度 (07FY)	5,217	111	97,343	99,157	1,425	10,416	7,430
20 (08FY)	4,549	111	88,719	82,781	1,405	7,049	10,983
平成21年 1~3月 (Q1)	691	27	19,542	15,395	290	1,954	10,983
4~6月 (Q2)	2,821	50	22,519	23,207	398	3,083	10,025
7~9月 (Q3)	2,006	36	15,903	17,747	316	3,053	7,134
10~12月 (Q4)	577	25	13,328	11,373	215	1,437	8,229
平成21年 1月 (Jan.)	202	10	4,280	3,820	74	270	8,489
2 (Feb.)	316	9	5,925	4,258	82	549	9,925
3 (Mar.)	173	8	9,337	7,317	133	1,135	10,983
4 (Apr.)	236	6	8,502	8,585	152	600	10,536
5 (May)	1,222	21	9,183	9,530	154	1,386	10,017
6 (Jun.)	1,363	23	4,834	5,092	91	1,097	10,025
7 (Jul.)	964	15	6,519	7,354	116	1,322	8,832
8 (Aug.)	904	16	4,542	5,317	97	931	8,030
9 (Sep.)	138	5	4,842	5,076	102	800	7,134
10 (Oct.)	207	6	5,831	4,475	82	638	8,059
11 (Nov.)	235	10	4,517	3,355	65	574	8,882
12 (Dec.)	135	9	2,980	3,543	69	225	8,229

電動アシスト車
Electric power assist bicycles

(5)

年 月 Year and Month	生産(P)		受入(R) Quantity(n)	出荷(Sh)			在庫(I) Quantity(n)
	数量(台) Quantity(n)	金額(百万円) (million yen)		販売(Sa)		その他(O)	
				数量(台) Quantity(n)	金額(百万円) (million yen)	数量(台) Quantity(n)	
平成17年 (2005)	223,616	10,748	169,077	237,489	11,010	160,867	9,916
18 (2006)	236,494	11,783	190,150	240,217	11,468	183,078	13,223
19 (2007)	247,899	12,594	199,261	253,053	12,448	192,054	14,317
20 (2008)	274,475	15,041	196,443	280,271	14,969	189,251	15,713
21 (2009)	311,337	20,109	224,478	317,678	19,740	215,795	18,055
平成19年度 (07FY)	251,010	12,838	198,040	257,208	12,904	191,094	13,753
20 (08FY)	283,259	16,201	198,903	289,939	15,950	191,372	14,604
平成21年 1~3月 (Q1)	74,861	4,628	54,281	77,842	4,555	52,409	14,604
4~6月 (Q2)	79,145	5,103	53,321	80,865	5,033	51,286	14,919
7~9月 (Q3)	88,596	5,849	65,053	89,862	5,714	62,492	16,214
10~12月 (Q4)	68,735	4,529	51,823	69,109	4,439	49,608	18,055
平成21年 1月 (Jan.)	22,579	1,390	14,736	23,436	1,330	14,380	15,212
2 (Feb.)	22,958	1,435	18,087	22,122	1,320	17,398	16,737
3 (Mar.)	29,324	1,802	21,458	32,284	1,904	20,631	14,604
4 (Apr.)	26,317	1,644	16,778	27,330	1,667	16,242	14,127
5 (May)	23,522	1,533	16,937	24,841	1,537	16,214	13,531
6 (Jun.)	29,306	1,926	19,606	28,694	1,829	18,830	14,919
7 (Jul.)	31,392	2,038	21,044	30,365	1,891	20,244	16,746
8 (Aug.)	28,336	1,856	21,063	27,526	1,746	20,321	18,298
9 (Sep.)	28,868	1,955	22,946	31,971	2,077	21,927	16,214
10 (Oct.)	27,381	1,845	24,428	26,374	1,709	23,153	18,496
11 (Nov.)	21,027	1,378	14,641	22,300	1,431	14,101	17,763
12 (Dec.)	20,327	1,306	12,754	20,435	1,300	12,354	18,055

特殊車
Special purpose cycles

(6)

年 月 Year and Month	生産(P)		受入(R) Quantity(n)	出荷(Sh)			在庫(I) Quantity(n)
	数量(台) Quantity(n)	金額(百万円) (million yen)		販売(Sa)		その他(O)	
				数量(台) Quantity(n)	金額(百万円) (million yen)	数量(台) Quantity(n)	
平成17年 (2005)	64,556	1,349	87,463	132,293	2,101	19,830	14,872
18 (2006)	64,553	1,415	64,025	111,905	2,033	22,133	5,588
19 (2007)	45,915	1,429	46,174	69,215	1,755	22,016	6,446
20 (2008)	46,257	1,791	41,222	64,299	2,077	22,679	6,912
21 (2009)	46,659	2,121	43,957	65,792	2,416	22,318	9,428
平成19年度 (07FY)	45,326	1,472	42,037	66,790	1,769	20,620	5,138
20 (08FY)	47,892	1,948	44,093	64,997	2,210	24,486	7,605
平成21年 1~3月 (Q1)	10,176	497	9,642	14,100	553	5,025	7,605
4~6月 (Q2)	14,558	581	12,314	18,807	654	6,770	8,910
7~9月 (Q3)	11,753	507	10,966	18,133	601	5,298	8,198
10~12月 (Q4)	10,172	536	11,035	14,752	608	5,225	9,428
平成21年 1月 (Jan.)	3,090	155	2,433	3,664	161	1,533	7,238
2 (Feb.)	2,986	150	3,183	4,419	171	1,394	7,594
3 (Mar.)	4,100	191	4,026	6,017	222	2,098	7,605
4 (Apr.)	4,336	208	4,668	6,532	247	2,545	7,548
5 (May)	4,560	171	3,346	5,600	188	2,168	7,680
6 (Jun.)	5,662	202	4,300	6,675	219	2,057	8,910
7 (Jul.)	4,595	171	4,740	8,404	238	2,001	7,840
8 (Aug.)	3,564	163	2,298	3,966	163	1,604	8,132
9 (Sep.)	3,594	173	3,928	5,763	199	1,693	8,198
10 (Oct.)	3,963	188	3,823	4,448	184	1,752	9,784
11 (Nov.)	3,058	174	4,347	5,118	215	1,865	10,206
12 (Dec.)	3,151	174	2,865	5,186	209	1,608	9,428

車いす
Wheelchairs

(7~8)

年 月 Year and Month	生産(P)		受入(R)	出荷(Sh)			在庫(I) Quantity(n)
	数量(台) Quantity(n)	金額(百万円) (million yen)	数量(台) Quantity(n)	販売(Sa)		その他(O)	
				数量(台) Quantity(n)	金額(百万円) (million yen)	数量(台) Quantity(n)	
平成17年 (2005)	148,320	9,465	169,378	318,348	16,115	4,411	23,134
18 (2006)	127,835	8,213	161,501	296,297	15,234	3,636	22,296
19 (2007)	118,457	7,627	187,225	306,801	15,183	3	24,340
20 (2008)	114,416	7,741	197,542	317,202	16,231	19	25,300
21 (2009)	125,300	8,091	193,317	325,743	16,732	23	22,975
平成19年度 (07FY)	117,050	7,673	186,855	307,632	15,347	2	22,408
20 (08FY)	117,575	7,816	199,853	320,914	16,331	24	24,564
平成21年 1~3月 (Q1)	29,115	1,853	46,025	76,862	3,808	5	24,564
4~6月 (Q2)	37,494	2,368	48,417	88,994	4,606	1	22,768
7~9月 (Q3)	30,586	2,107	49,381	81,929	4,327	3	22,074
10~12月 (Q4)	28,105	1,763	49,494	77,958	3,991	14	22,975
平成21年 1月 (Jan.)	6,817	455	14,764	22,367	1,096	5	24,644
2 (Feb.)	9,754	593	14,658	24,976	1,192	-	24,507
3 (Mar.)	12,544	805	16,603	29,519	1,520	-	24,564
4 (Apr.)	14,419	845	15,981	31,733	1,607	1	23,659
5 (May)	14,025	838	16,593	30,746	1,527	-	23,961
6 (Jun.)	9,050	686	15,843	26,515	1,472	-	22,768
7 (Jul.)	10,413	763	17,829	27,248	1,475	-	24,182
8 (Aug.)	9,795	631	15,414	26,499	1,363	3	23,316
9 (Sep.)	10,378	712	16,138	28,182	1,489	-	22,074
10 (Oct.)	9,866	627	16,429	26,789	1,428	-	21,996
11 (Nov.)	9,522	603	15,789	25,998	1,329	-	21,736
12 (Dec.)	8,717	532	17,276	25,171	1,233	14	22,975

手動式車いす
Manually propelled wheelchairs

(7)

電動式車いす
Electric wheelchairs

(8)

年 月 Year and Month	生産(P)		受入(R)	出荷(Sh)			在庫(I) Quantity(n)	生産(P)		受入(R)	出荷(Sh)			在庫(I) Quantity(n)
	数量(台) Quantity(n)	金額(百万円) (million yen)	数量(台) Quantity(n)	販売(Sa)		その他(O)		数量(台) Quantity(n)	金額(百万円) (million yen)	数量(台) Quantity(n)	販売(Sa)		その他(O)	
				数量(台) Quantity(n)	金額(百万円) (million yen)	数量(台) Quantity(n)					数量(台) Quantity(n)	金額(百万円) (million yen)	数量(台) Quantity(n)	
平成17年 (2005)	129,859	5,149	167,978	298,907	11,502	-	21,581	18,461	4,316	1,400	19,441	4,612	4,411	1,553
18 (2006)	112,648	4,601	160,659	278,933	11,015	-	21,147	15,187	3,612	842	17,364	4,219	3,636	1,149
19 (2007)	103,350	4,187	186,437	289,763	11,217	-	23,370	15,107	3,440	788	17,038	3,966	3	970
20 (2008)	98,082	3,991	196,688	299,065	11,963	-	24,314	16,334	3,750	854	18,137	4,269	19	986
21 (2009)	107,362	3,926	192,526	306,871	12,054	-	22,527	17,938	4,164	791	18,872	4,678	23	448
平成19年度 (07FY)	101,319	4,112	186,039	290,223	11,295	-	21,353	15,731	3,561	816	17,409	4,052	2	1,055
20 (08FY)	101,167	4,004	199,037	302,847	12,034	-	23,946	16,408	3,812	816	18,067	4,297	24	618
平成21年 1~3月 (Q1)	25,316	946	45,833	72,816	2,809	-	23,946	3,799	907	192	4,046	999	5	618
4~6月 (Q2)	32,346	1,156	48,231	83,532	3,247	-	22,290	5,148	1,212	186	5,462	1,359	1	478
7~9月 (Q3)	25,554	966	49,185	76,803	3,072	-	21,525	5,032	1,141	196	5,126	1,255	3	549
10~12月 (Q4)	24,146	858	49,277	73,720	2,925	-	22,527	3,959	905	217	4,238	1,065	14	448
平成21年 1月 (Jan.)	5,916	239	14,704	21,355	837	-	24,012	901	216	60	1,012	260	5	632
2 (Feb.)	8,569	319	14,594	23,762	900	-	23,846	1,185	274	64	1,214	292	-	661
3 (Mar.)	10,831	388	16,535	27,699	1,073	-	23,946	1,713	416	68	1,820	448	-	618
4 (Apr.)	12,767	448	15,912	29,888	1,140	-	23,170	1,652	396	69	1,845	467	1	489
5 (May)	12,316	437	16,536	28,996	1,099	-	23,459	1,709	400	57	1,750	429	-	502
6 (Jun.)	7,263	271	15,783	24,648	1,009	-	22,290	1,787	416	60	1,867	463	-	478
7 (Jul.)	8,474	316	17,762	25,473	1,034	-	23,486	1,939	448	67	1,775	441	-	696
8 (Aug.)	8,419	322	15,350	25,021	996	-	22,667	1,376	309	64	1,478	366	3	649
9 (Sep.)	8,661	329	16,073	26,309	1,042	-	21,525	1,717	384	65	1,873	447	-	549
10 (Oct.)	8,354	279	16,363	25,213	1,037	-	21,462	1,512	348	66	1,576	392	-	534
11 (Nov.)	8,244	314	15,716	24,595	975	-	21,260	1,278	289	73	1,403	354	-	476
12 (Dec.)	7,548	265	17,198	23,912	914	-	22,527	1,169	267	78	1,259	319	14	448

産業車両
Industrial vehicles
(1~6)

44

産業車両

Industrial vehicles

年 月 Year and Month	生産(P)			受入(R) 数量(台) Quantity(n)	出荷(Sh)				在庫(I)	
	数量(台) Quantity(n)	重量(t) Weight	金額(百万円) (million yen)		販売(Sa)			その他(O)	数量(台) Quantity(n)	重量(t) Weight
				数量(台) Quantity(n)	重量(t) Weight	金額(百万円) (million yen)	数量(台) Quantity(n)			
平成17年 (2005)	167,563	664,484	394,366	11,606	168,645	655,867	402,393	9,899	4,489	18,849
18 (2006)	182,783	743,287	448,010	13,441	183,616	740,483	465,589	11,026	6,010	26,595
19 (2007)	200,791	793,821	500,031	14,186	202,220	821,358	528,418	11,188	7,629	34,199
20 (2008)	202,076	842,486	537,796	14,101	203,046	862,701	591,680	11,517	9,243	45,924
21 (2009)	83,248	314,560	211,356	5,269	87,584	338,255	240,639	4,723	5,458	25,164
平成19年度 (07FY)	207,937	825,268	521,288	14,752	210,146	861,775	554,045	11,644	7,385	33,161
20 (08FY)	168,900	704,312	456,108	11,799	170,453	721,605	510,336	9,684	7,935	40,928
平成21年 1~3月 (Q1)	20,567	82,947	56,602	1,436	22,015	88,941	66,362	1,284	7,935	40,928
4~6月 (Q2)	16,710	62,009	42,713	824	17,474	66,542	48,314	805	7,187	36,433
7~9月 (Q3)	21,626	78,272	51,481	1,448	22,533	83,526	56,849	1,388	6,348	31,889
10~12月 (Q4)	24,345	91,332	60,560	1,561	25,562	99,246	69,114	1,246	5,458	25,164
平成21年 1月 (Jan.)	7,112	29,462	19,782	490	7,229	29,748	22,189	426	9,152	46,186
2 (Feb.)	6,604	26,340	17,895	447	6,987	28,397	20,995	392	8,824	44,447
3 (Mar.)	6,851	27,145	18,925	499	7,799	30,796	23,178	466	7,935	40,928
4 (Apr.)	5,048	19,318	13,043	159	5,428	20,998	15,417	147	7,564	39,296
5 (May)	4,991	18,749	13,290	287	5,052	19,326	14,352	278	7,512	38,823
6 (Jun.)	6,671	23,942	16,380	378	6,994	26,218	18,545	380	7,187	36,433
7 (Jul.)	7,123	25,262	16,580	474	7,132	25,882	17,963	465	7,187	36,040
8 (Aug.)	5,941	21,521	14,009	381	6,015	22,323	14,988	376	7,107	35,165
9 (Sep.)	8,562	31,489	20,892	593	9,386	35,321	23,898	547	6,348	31,889
10 (Oct.)	8,261	31,620	21,214	579	8,289	33,233	23,591	405	6,497	30,821
11 (Nov.)	8,329	30,486	20,264	456	8,688	33,417	23,468	370	6,219	28,538
12 (Dec.)	7,755	29,226	19,082	526	8,585	32,596	22,055	471	5,458	25,164

注：平成17年から「構内作業車」を廃止。

蓄電池式運搬車
Electric platform trucks
(1)

年 月 Year and Month	生産(P)			受入(R) 数量(台) Quantity(n)	出荷(Sh)				在庫(I)	
	数量(台) Quantity(n)	重量(t) Weight	金額(百万円) (million yen)		販売(Sa)			その他(O)	数量(台) Quantity(n)	重量(t) Weight
				数量(台) Quantity(n)	重量(t) Weight	金額(百万円) (million yen)	数量(台) Quantity(n)			
平成17年 (2005)	5,682	2,289	4,263	-	5,652	2,300	4,568	1	199	216
18 (2006)	5,873	2,960	4,514	-	5,930	2,967	4,896	1	123	204
19 (2007)	7,601	3,314	5,194	-	7,509	3,229	5,599	1	215	291
20 (2008)	6,929	2,963	4,621	-	6,991	3,024	5,042	10	143	230
21 (2009)	3,494	1,516	2,701	-	3,481	1,507	2,919	-	135	221
平成19年度 (07FY)	7,510	3,343	5,246	-	7,510	3,298	5,711	1	134	257
20 (08FY)	6,099	2,595	4,082	-	6,103	2,649	4,410	10	107	194
平成21年 1~3月 (Q1)	943	412	762	-	966	438	822	-	107	194
4~6月 (Q2)	722	309	535	-	716	315	589	-	113	189
7~9月 (Q3)	824	351	602	-	812	343	668	-	115	191
10~12月 (Q4)	1,005	444	802	-	987	411	840	-	135	221
平成21年 1月 (Jan.)	387	104	208	-	395	121	229	-	122	204
2 (Feb.)	269	162	238	-	235	144	230	-	156	221
3 (Mar.)	287	146	316	-	336	173	363	-	107	194
4 (Apr.)	308	125	259	-	292	119	269	-	123	201
5 (May)	201	95	140	-	212	105	165	-	112	191
6 (Jun.)	213	89	136	-	212	91	155	-	113	189
7 (Jul.)	345	157	305	-	335	151	330	-	123	194
8 (Aug.)	211	90	130	-	214	93	153	-	115	189
9 (Sep.)	268	104	167	-	263	99	185	-	115	191
10 (Oct.)	313	141	259	-	298	125	258	-	125	204
11 (Nov.)	386	166	340	-	385	154	350	-	119	213
12 (Dec.)	306	137	203	-	304	132	232	-	135	221

注：パレットトラックを含む。

内燃機関運搬車
Internal combustion platform trucks
(2)

年 月 Year and Month	生産(P)			受入(R) Quantity(n)	出荷(Sh)				在庫(I)	
	数量(台) Quantity(n)	重量(t) Weight	金額(百万円) (million yen)		販売(Sa)			その他(O) Quantity(n)	数量(台) Quantity(n)	重量(t) Weight
					数量(台) Quantity(n)	重量(t) Weight	金額(百万円) (million yen)			
平成17年 (2005)	2,465	5,287	5,455	-	2,472	5,243	5,496	-	98	124
18 (2006)	2,178	5,709	6,176	-	2,184	5,696	6,292	1	55	117
19 (2007)	2,335	5,863	6,334	-	2,342	5,858	6,430	2	52	124
20 (2008)	2,557	7,038	8,204	-	2,525	7,049	8,317	-	84	123
21 (2009)	914	3,226	4,704	-	940	3,311	4,813	1	44	33
平成19年度 (07FY)	2,763	7,158	7,652	-	2,733	7,101	7,713	-	74	173
20 (08FY)	1,945	5,470	6,718	-	1,955	5,590	6,894	-	51	49
平成21年 1~3月 (Q1)	329	1,129	1,525	-	349	1,196	1,584	-	51	49
4~6月 (Q2)	144	536	859	-	144	529	867	-	51	62
7~9月 (Q3)	166	728	1,219	-	163	715	1,211	-	54	75
10~12月 (Q4)	275	833	1,101	-	284	871	1,151	1	44	33
平成21年 1月 (Jan.)	80	339	412	-	71	323	393	-	80	132
2 (Feb.)	163	418	491	-	168	426	506	-	75	124
3 (Mar.)	86	372	622	-	110	447	685	-	51	49
4 (Apr.)	39	74	90	-	41	69	91	-	49	53
5 (May)	27	178	352	-	31	179	357	-	45	59
6 (Jun.)	78	284	417	-	72	281	419	-	51	62
7 (Jul.)	58	270	370	-	56	262	363	-	53	70
8 (Aug.)	36	112	154	-	35	122	157	-	54	61
9 (Sep.)	72	346	695	-	72	331	691	-	54	75
10 (Oct.)	65	184	352	-	70	197	367	-	49	63
11 (Nov.)	106	363	408	-	89	312	365	1	65	110
12 (Dec.)	104	286	341	-	125	362	419	-	44	33

無人搬送車
Automatic guided vehicles
(3)

年 月 Year and Month	生産(P)			受入(R) Quantity(n)	出荷(Sh)				在庫(I)	
	数量(台) Quantity(n)	重量(t) Weight	金額(百万円) (million yen)		販売(Sa)			その他(O) Quantity(n)	数量(台) Quantity(n)	重量(t) Weight
					数量(台) Quantity(n)	重量(t) Weight	金額(百万円) (million yen)			
平成17年 (2005)	618	660	5,269	356	974	1,026	6,822	21	-	-
18 (2006)	598	567	5,084	240	838	847	6,333	-	-	-
19 (2007)	975	1,271	5,260	445	1,420	1,716	6,623	-	-	-
20 (2008)	1,064	1,931	6,948	418	1,313	2,180	7,948	169	-	-
21 (2009)	443	1,218	4,677	70	503	1,281	4,971	14	-	-
平成19年度 (07FY)	835	1,242	4,623	483	1,288	1,695	5,827	30	-	-
20 (08FY)	1,051	2,556	9,052	350	1,262	2,767	10,082	139	-	-
平成21年 1~3月 (Q1)	300	1,017	3,415	45	345	1,062	3,686	-	-	-
4~6月 (Q2)	56	115	504	6	59	120	528	-	-	-
7~9月 (Q3)	39	37	383	5	43	42	389	-	-	-
10~12月 (Q4)	48	49	375	14	56	57	368	14	-	-
平成21年 1月 (Jan.)	56	208	942	14	70	222	981	-	-	-
2 (Feb.)	64	245	1,009	14	78	259	1,033	-	-	-
3 (Mar.)	180	564	1,464	17	197	581	1,672	-	-	-
4 (Apr.)	15	59	142	1	13	59	110	-	-	-
5 (May)	24	40	232	5	29	45	288	-	-	-
6 (Jun.)	17	16	130	-	17	16	130	-	-	-
7 (Jul.)	10	7	140	4	14	11	145	-	-	-
8 (Aug.)	15	19	144	-	14	19	144	-	-	-
9 (Sep.)	14	11	99	1	15	12	100	-	-	-
10 (Oct.)	16	16	129	-	16	16	121	8	-	-
11 (Nov.)	11	13	76	7	14	16	77	4	-	-
12 (Dec.)	21	20	170	7	26	25	170	2	-	-

フォークリフトトラック
Forklift trucks
(4~5)

年 月 Year and Month	生産(P)			受入(R)	出荷(Sh)				在庫(I)	
	数量(台) Quantity(n)	重量(t) Weight	金額(百万円) (million yen)		販売(Sa)			その他(O)	数量(台) Quantity(n)	重量(t) Weight
				数量(台) Quantity(n)	重量(t) Weight	金額(百万円) (million yen)	数量(台) Quantity(n)			
平成17年 (2005)	141,432	503,829	269,018	10,169	141,132	488,674	268,971	9,862	3,698	13,030
18 (2006)	155,309	557,123	290,141	11,341	154,263	537,260	289,100	10,991	5,089	18,058
19 (2007)	171,128	592,459	325,685	11,248	170,121	591,585	324,225	11,168	6,223	22,334
20 (2008)	174,025	624,037	344,750	11,335	172,513	616,410	367,874	11,321	7,749	31,110
21 (2009)	71,554	251,728	152,063	4,654	74,824	265,865	172,922	4,692	4,426	15,995
平成19年度 (07FY)	177,864	615,135	340,410	11,612	177,226	619,233	339,437	11,593	6,179	22,362
20 (08FY)	145,424	527,636	295,721	9,526	144,979	522,933	325,189	9,525	6,613	28,082
平成21年 1~3月 (Q1)	17,533	67,714	40,220	1,257	18,633	70,564	46,623	1,281	6,613	28,082
4~6月 (Q2)	14,482	50,010	31,335	797	15,173	53,964	36,865	804	5,915	24,068
7~9月 (Q3)	19,047	64,871	39,353	1,374	19,983	69,399	43,907	1,377	4,971	19,490
10~12月 (Q4)	20,492	69,133	41,155	1,226	21,035	71,938	45,527	1,230	4,426	15,995
平成21年 1月 (Jan.)	6,016	23,294	13,477	416	6,076	23,006	15,098	426	7,667	31,317
2 (Feb.)	5,659	21,783	13,097	391	6,003	22,917	15,340	391	7,323	30,188
3 (Mar.)	5,858	22,637	13,646	450	6,554	24,641	16,185	464	6,613	28,082
4 (Apr.)	4,321	15,529	9,630	149	4,712	17,461	12,264	147	6,224	26,152
5 (May)	4,341	14,751	9,433	274	4,366	15,451	10,597	278	6,195	25,449
6 (Jun.)	5,820	19,730	12,272	374	6,095	21,052	14,004	379	5,915	24,068
7 (Jul.)	6,279	21,502	13,060	467	6,309	21,903	14,223	465	5,887	23,751
8 (Aug.)	5,239	17,849	10,898	377	5,366	18,769	11,781	376	5,756	22,848
9 (Sep.)	7,529	25,520	15,395	530	8,308	28,727	17,903	536	4,971	19,490
10 (Oct.)	6,917	23,363	13,957	400	6,808	23,347	14,841	397	5,083	19,502
11 (Nov.)	6,952	23,243	13,918	366	6,975	23,838	15,188	364	5,064	18,891
12 (Dec.)	6,623	22,527	13,280	460	7,252	24,753	15,498	469	4,426	15,995

蓄電池式
Electric type
(4)

年 月 Year and Month	生産(P)			受入(R)	出荷(Sh)				在庫(I)	
	数量(台) Quantity(n)	重量(t) Weight	金額(百万円) (million yen)		販売(Sa)			その他(O)	数量(台) Quantity(n)	重量(t) Weight
				数量(台) Quantity(n)	重量(t) Weight	金額(百万円) (million yen)	数量(台) Quantity(n)			
平成17年 (2005)	48,670	129,120	92,740	2,122	48,493	128,563	92,860	2,138	1,645	4,505
18 (2006)	53,025	140,498	102,225	2,961	52,892	140,422	102,665	2,860	1,880	4,951
19 (2007)	57,600	154,064	112,164	2,399	57,332	149,849	112,022	2,416	2,179	5,833
20 (2008)	58,141	156,489	116,178	2,463	58,089	156,333	117,163	2,431	2,263	6,141
21 (2009)	33,089	89,129	66,732	1,095	33,936	92,526	69,206	1,093	1,401	2,935
平成19年度 (07FY)	58,498	156,870	114,554	2,283	58,557	153,685	115,009	2,327	1,970	5,285
20 (08FY)	51,500	138,866	103,672	2,248	51,573	139,393	104,968	2,223	1,910	4,954
平成21年 1~3月 (Q1)	7,812	21,069	16,114	404	8,148	22,280	16,993	409	1,910	4,954
4~6月 (Q2)	7,537	20,093	15,138	167	7,583	20,635	15,515	169	1,862	4,424
7~9月 (Q3)	8,708	23,596	17,522	301	8,935	24,423	18,096	293	1,638	3,580
10~12月 (Q4)	9,032	24,371	17,958	223	9,270	25,188	18,602	222	1,401	2,935
平成21年 1月 (Jan.)	2,590	7,056	5,327	149	2,653	7,281	5,518	151	2,186	5,923
2 (Feb.)	2,510	6,790	5,245	134	2,541	6,905	5,276	129	2,160	5,827
3 (Mar.)	2,712	7,223	5,542	121	2,954	8,094	6,199	129	1,910	4,954
4 (Apr.)	2,272	6,101	4,591	46	2,322	6,331	4,790	44	1,862	4,745
5 (May)	2,407	6,406	4,834	66	2,311	6,275	4,712	68	1,956	4,871
6 (Jun.)	2,858	7,586	5,713	55	2,950	8,029	6,013	57	1,862	4,424
7 (Jul.)	2,875	7,735	5,728	98	2,882	7,851	5,823	96	1,857	4,309
8 (Aug.)	2,492	6,783	5,004	81	2,496	6,826	4,999	80	1,849	4,242
9 (Sep.)	3,341	9,078	6,790	122	3,557	9,746	7,274	117	1,638	3,580
10 (Oct.)	2,984	8,076	5,941	61	3,010	8,203	6,021	56	1,617	3,480
11 (Nov.)	3,139	8,453	6,243	83	3,166	8,598	6,385	80	1,593	3,350
12 (Dec.)	2,909	7,842	5,774	79	3,094	8,387	6,196	86	1,401	2,935

内燃機関式
Internal combustion type
(5)

年 月 Year and Month	生産(P)			受入(R) Quantity(n)	出荷(Sh)				在庫(I)	
	数量(台) Quantity(n)	重量(t) Weight	金額(百万円) (million yen)		販売(Sa)			その他(O) Quantity(n)	数量(台) Quantity(n)	重量(t) Weight
					数量(台) Quantity(n)	重量(t) Weight	金額(百万円) (million yen)			
平成17年 (2005)	92,762	374,709	176,278	8,047	92,639	360,111	176,111	7,724	2,053	8,525
18 (2006)	102,284	416,625	187,916	8,380	101,371	396,838	186,435	8,131	3,209	13,107
19 (2007)	113,528	438,395	213,521	8,849	112,789	441,736	212,203	8,752	4,044	16,501
20 (2008)	115,884	467,548	228,572	8,872	114,424	460,077	250,711	8,890	5,486	24,969
21 (2009)	38,465	162,599	85,331	3,559	40,888	173,339	103,716	3,599	3,025	13,060
平成19年度 (07FY)	119,366	458,265	225,856	9,329	118,669	465,548	224,428	9,266	4,209	17,077
20 (08FY)	93,924	388,770	192,049	7,278	93,406	383,540	220,221	7,302	4,703	23,128
平成21年 1~3月 (Q1)	9,721	46,645	24,106	853	10,485	48,284	29,630	872	4,703	23,128
4~6月 (Q2)	6,945	29,917	16,197	630	7,590	33,329	21,350	635	4,053	19,644
7~9月 (Q3)	10,339	41,275	21,831	1,073	11,048	44,976	25,811	1,084	3,333	15,910
10~12月 (Q4)	11,460	44,762	23,197	1,003	11,765	46,750	26,925	1,008	3,025	13,060
平成21年 1月 (Jan.)	3,426	16,238	8,150	267	3,423	15,725	9,580	275	5,481	25,394
2 (Feb.)	3,149	14,993	7,852	257	3,462	16,012	10,064	262	5,163	24,361
3 (Mar.)	3,146	15,414	8,104	329	3,600	16,547	9,986	335	4,703	23,128
4 (Apr.)	2,049	9,428	5,039	103	2,390	11,130	7,474	103	4,362	21,407
5 (May)	1,934	8,345	4,599	208	2,055	9,176	5,885	210	4,239	20,578
6 (Jun.)	2,962	12,144	6,559	319	3,145	13,023	7,991	322	4,053	19,644
7 (Jul.)	3,404	13,767	7,332	369	3,427	14,052	8,400	369	4,030	19,442
8 (Aug.)	2,747	11,066	5,894	296	2,870	11,943	6,782	296	3,907	18,606
9 (Sep.)	4,188	16,442	8,605	408	4,751	18,981	10,629	419	3,333	15,910
10 (Oct.)	3,933	15,287	8,016	339	3,798	15,144	8,820	341	3,466	16,022
11 (Nov.)	3,813	14,790	7,675	283	3,809	15,240	8,803	284	3,471	15,541
12 (Dec.)	3,714	14,685	7,506	381	4,158	16,366	9,302	383	3,025	13,060

ショベルトラック
Shovel trucks
(6)

年 月 Year and Month	生産(P)			受入(R) Quantity(n)	出荷(Sh)				在庫(I)	
	数量(台) Quantity(n)	重量(t) Weight	金額(百万円) (million yen)		販売(Sa)			その他(O) Quantity(n)	数量(台) Quantity(n)	重量(t) Weight
					数量(台) Quantity(n)	重量(t) Weight	金額(百万円) (million yen)			
平成17年 (2005)	17,366	152,419	110,361	1,081	18,415	158,624	116,536	15	494	5,479
18 (2006)	18,825	176,928	142,095	1,860	20,401	193,713	158,968	33	743	8,216
19 (2007)	18,752	190,914	157,558	2,493	20,828	218,970	185,541	17	1,139	11,450
20 (2008)	17,501	206,517	173,273	2,348	19,704	234,038	202,499	17	1,267	14,461
21 (2009)	6,843	56,872	47,211	545	7,836	66,291	55,014	16	853	8,915
平成19年度 (07FY)	18,965	198,390	163,357	2,657	21,389	230,448	195,357	20	998	10,369
20 (08FY)	14,381	166,055	140,535	1,923	16,154	187,666	163,761	10	1,164	12,603
平成21年 1~3月 (Q1)	1,462	12,675	10,680	134	1,722	15,681	13,647	3	1,164	12,603
4~6月 (Q2)	1,306	11,039	9,480	21	1,382	11,614	9,465	1	1,108	12,114
7~9月 (Q3)	1,550	12,285	9,924	69	1,532	13,027	10,674	11	1,208	12,133
10~12月 (Q4)	2,525	20,873	17,127	321	3,200	25,969	21,228	1	853	8,915
平成21年 1月 (Jan.)	573	5,517	4,743	60	617	6,076	5,488	-	1,283	14,533
2 (Feb.)	449	3,732	3,060	42	503	4,651	3,886	1	1,270	13,914
3 (Mar.)	440	3,426	2,877	32	602	4,954	4,273	2	1,164	12,603
4 (Apr.)	365	3,531	2,922	9	370	3,290	2,683	-	1,168	12,890
5 (May)	398	3,685	3,133	8	414	3,546	2,945	-	1,160	13,124
6 (Jun.)	543	3,823	3,425	4	598	4,778	3,837	1	1,108	12,114
7 (Jul.)	431	3,326	2,705	3	418	3,555	2,902	-	1,124	12,025
8 (Aug.)	440	3,451	2,683	4	386	3,320	2,753	-	1,182	12,067
9 (Sep.)	679	5,508	4,536	62	728	6,152	5,019	11	1,208	12,133
10 (Oct.)	950	7,916	6,517	179	1,097	9,548	8,004	-	1,240	11,052
11 (Nov.)	874	6,701	5,522	83	1,225	9,097	7,488	1	971	9,324
12 (Dec.)	701	6,256	5,088	59	878	7,324	5,736	-	853	8,915

航空機 (合計)
Aircraft (Total)

(1~12)

45 航空機 Aircraft	年 月 Year and Month	生産 (P)			修理 (Repair)		
		計 (Total)	防衛省及び特需(*)	その他(O)	計 (Total)	防衛省及び特需(*)	その他(O)
		金額 (百万円) (million yen)	金額 (百万円) (million yen)	金額 (百万円) (million yen)	金額 (百万円) (million yen)	金額 (百万円) (million yen)	金額 (百万円) (million yen)
平成17年 (2005)		726,094	357,584	368,510	183,629	128,783	54,846
18 (2006)		964,151	457,642	506,509	191,274	123,605	67,669
19 (2007)		899,054	309,244	589,810	202,659	127,642	75,017
20 (2008)		925,806	379,814	545,992	206,664	129,743	76,921
21 (2009)		859,065	336,383	522,682	201,683	130,453	71,230
平成19年度 (07FY)		861,031	272,829	588,202	207,692	128,064	79,628
20 (08FY)		965,824	427,385	538,439	204,054	130,785	73,269
平成21年	1~3月 (Q1)	309,749	155,123	154,626	63,916	44,689	19,227
	4~6月 (Q2)	185,988	60,861	125,127	34,129	16,085	18,044
	7~9月 (Q3)	186,211	61,270	124,941	50,765	32,479	18,286
	10~12月 (Q4)	177,117	59,129	117,988	52,873	37,200	15,673
平成21年	1月 (Jan.)	65,246	24,745	40,501	11,495	7,033	4,462
	2 (Feb.)	102,804	63,306	39,498	21,165	15,092	6,073
	3 (Mar.)	141,699	67,072	74,627	31,256	22,564	8,692
	4 (Apr.)	48,617	12,433	36,184	10,562	4,850	5,712
	5 (May)	47,919	10,489	37,430	9,650	4,144	5,506
	6 (Jun.)	89,452	37,939	51,513	13,917	7,091	6,826
	7 (Jul.)	59,948	21,599	38,349	11,665	5,613	6,052
	8 (Aug.)	52,812	13,342	39,470	13,291	8,125	5,166
	9 (Sep.)	73,451	26,329	47,122	25,809	18,741	7,068
	10 (Oct.)	54,742	20,071	34,671	11,939	7,504	4,435
	11 (Nov.)	49,596	13,019	36,577	17,426	12,419	5,007
	12 (Dec.)	72,779	26,039	46,740	23,508	17,277	6,231

*For the Ministry of Defence and special procurements
0:Other航空機
Aircraft

(1~4)

年 月 Year and Month	生産 (P)						修理 (Repair)			
	計 (Total)		防衛省及び特需(*)		その他(O)		計 (Total)	防衛省及び特需(*)	その他(O)	
	数量(機) Quantity(n)	金額(百万円) (million yen)	数量(機) Quantity(n)	金額(百万円) (million yen)	数量(機) Quantity(n)	金額(百万円) (million yen)	金額(百万円) (million yen)	金額(百万円) (million yen)	金額(百万円) (million yen)	
平成17年 (2005)	68	119,719	68	119,719	-	-	72,970	62,642	10,328	
18 (2006)	74	138,237	74	138,237	-	-	75,061	63,129	11,932	
19 (2007)	63	81,819	63	81,819	-	-	68,312	55,674	12,638	
20 (2008)	87	175,994	84	173,715	3	2,279	73,037	57,887	15,150	
21 (2009)	80	145,552	78	144,341	2	1,211	68,927	56,618	12,309	
平成19年度 (07FY)	70	67,661	69	66,908	1	753	69,488	55,372	14,116	
20 (08FY)	93	230,704	90	228,640	3	2,064	74,835	60,379	14,456	
平成21年	1~3月 (Q1)	28	98,087	27	97,549	1	538	26,508	22,864	3,644
	4~6月 (Q2)	28	20,944	28	20,944	-	-	10,084	6,930	3,154
	7~9月 (Q3)	12	16,685	11	16,012	1	673	16,128	13,220	2,908
	10~12月 (Q4)	12	9,836	12	9,836	-	-	16,207	13,604	2,603
平成21年	1月 (Jan.)	6	9,830	6	9,830	-	-	3,040	2,135	905
	2 (Feb.)	11	46,834	11	46,834	-	-	7,070	6,043	1,027
	3 (Mar.)	11	41,423	10	40,885	1	538	16,398	14,686	1,712
	4 (Apr.)	1	3,483	1	3,483	-	-	2,881	1,723	1,158
	5 (May)	12	704	12	704	-	-	2,597	1,672	925
	6 (Jun.)	15	16,757	15	16,757	-	-	4,606	3,535	1,071
	7 (Jul.)	2	9,486	2	9,486	-	-	2,855	1,983	872
	8 (Aug.)	-	-	-	-	-	-	3,912	2,829	1,083
	9 (Sep.)	10	7,199	9	6,526	1	673	9,361	8,408	953
	10 (Oct.)	6	9,460	6	9,460	-	-	3,917	3,053	864
	11 (Nov.)	1	299	1	299	-	-	5,348	4,504	844
	12 (Dec.)	5	77	5	77	-	-	6,942	6,047	895

ターボジェット機
Turbo-jet airplanes

(1)

年 月 Year and Month	生産 (P)						修理 (Repair)		
	計 (Total)		防衛省及び特需(*)		その他(O)		計 (Total)	防衛省及び特需(*)	その他(O)
	数量(機) Quantity(n)	金額(百万円) (million yen)	数量(機) Quantity(n)	金額(百万円) (million yen)	数量(機) Quantity(n)	金額(百万円) (million yen)	金額(百万円) (million yen)	金額(百万円) (million yen)	金額(百万円) (million yen)
平成17年 (2005)	7	50,846	7	50,846	-	-	36,699	29,919	6,780
18 (2006)	10	76,259	10	76,259	-	-	39,200	31,591	7,609
19 (2007)	4	23,480	4	23,480	-	-	35,730	27,505	8,225
20 (2008)	6	110,785	6	110,785	-	-	39,595	29,305	10,290
21 (2009)	10	81,585	10	81,585	-	-	35,704	27,576	8,128
平成19年度 (07FY)	2	8,735	2	8,735	-	-	37,215	27,955	9,260
20 (08FY)	12	155,677	12	155,677	-	-	41,912	31,846	10,066
平成21年 1~3月 (Q1)	7	53,436	7	53,436	-	-	14,015	11,756	2,259
4~6月 (Q2)	1	9,383	1	9,383	-	-	4,984	2,935	2,049
7~9月 (Q3)	1	9,383	1	9,383	-	-	9,251	7,096	2,155
10~12月 (Q4)	1	9,383	1	9,383	-	-	7,454	5,789	1,665
平成21年 1月 (Jan.)	2	9,549	2	9,549	-	-	1,467	764	703
2 (Feb.)	2	18,137	2	18,137	-	-	3,031	2,348	683
3 (Mar.)	3	25,750	3	25,750	-	-	9,517	8,644	873
4 (Apr.)	-	-	-	-	-	-	1,098	312	786
5 (May)	-	-	-	-	-	-	1,523	975	548
6 (Jun.)	1	9,383	1	9,383	-	-	2,363	1,648	715
7 (Jul.)	1	9,383	1	9,383	-	-	1,592	884	708
8 (Aug.)	-	-	-	-	-	-	1,998	1,232	766
9 (Sep.)	-	-	-	-	-	-	5,661	4,980	681
10 (Oct.)	1	9,383	1	9,383	-	-	2,110	1,571	539
11 (Nov.)	-	-	-	-	-	-	3,003	2,414	589
12 (Dec.)	-	-	-	-	-	-	2,341	1,804	537

ターボプロップ機
Turbo-prop airplanes

(2)

年 月 Year and Month	生産 (P)						修理 (Repair)		
	計 (Total)		防衛省及び特需(*)		その他(O)		計 (Total)	防衛省及び特需(*)	その他(O)
	数量(機) Quantity(n)	金額(百万円) (million yen)	数量(機) Quantity(n)	金額(百万円) (million yen)	数量(機) Quantity(n)	金額(百万円) (million yen)	金額(百万円) (million yen)	金額(百万円) (million yen)	金額(百万円) (million yen)
平成17年 (2005)	1	6,785	1	6,785	-	-	16,773	15,706	1,067
18 (2006)	-	-	-	-	-	-	14,492	13,227	1,265
19 (2007)	2	441	2	441	-	-	11,898	10,545	1,353
20 (2008)	4	982	4	982	-	-	15,423	14,052	1,371
21 (2009)	6	8,447	6	8,447	-	-	14,915	13,161	1,754
平成19年度 (07FY)	3	727	3	727	-	-	15,718	14,314	1,404
20 (08FY)	8	8,844	8	8,844	-	-	14,028	12,568	1,460
平成21年 1~3月 (Q1)	5	8,148	5	8,148	-	-	6,757	6,302	455
4~6月 (Q2)	-	-	-	-	-	-	1,627	1,210	417
7~9月 (Q3)	-	-	-	-	-	-	3,253	2,866	387
10~12月 (Q4)	1	299	1	299	-	-	3,278	2,783	495
平成21年 1月 (Jan.)	1	235	1	235	-	-	677	592	85
2 (Feb.)	1	7,211	1	7,211	-	-	2,254	2,139	115
3 (Mar.)	3	702	3	702	-	-	3,826	3,571	255
4 (Apr.)	-	-	-	-	-	-	664	597	67
5 (May)	-	-	-	-	-	-	493	298	195
6 (Jun.)	-	-	-	-	-	-	470	315	155
7 (Jul.)	-	-	-	-	-	-	496	421	75
8 (Aug.)	-	-	-	-	-	-	1,271	1,103	168
9 (Sep.)	-	-	-	-	-	-	1,486	1,342	144
10 (Oct.)	-	-	-	-	-	-	1,022	836	186
11 (Nov.)	1	299	1	299	-	-	998	840	158
12 (Dec.)	-	-	-	-	-	-	1,258	1,107	151

ヘリコプタ
Helicopters

(3)

年 月 Year and Month	生産 (P)						修理 (Repair)		
	計 (Total)		防衛省及び特需(*)		その他(O)		計 (Total)	防衛省及び特需(*)	その他(O)
	数量(機) Quantity(n)	金額(百万円) (million yen)	数量(機) Quantity(n)	金額(百万円) (million yen)	数量(機) Quantity(n)	金額(百万円) (million yen)	金額(百万円) (million yen)	金額(百万円) (million yen)	金額(百万円) (million yen)
平成17年 (2005)	22	56,147	22	56,147	-	-	18,055	16,121	1,934
18 (2006)	21	58,230	21	58,230	-	-	19,346	16,799	2,547
19 (2007)	19	55,096	19	55,096	-	-	19,654	17,138	2,516
20 (2008)	24	55,566	21	53,287	3	2,279	17,389	14,469	2,920
21 (2009)	19	49,508	17	48,297	2	1,211	17,443	15,712	1,731
平成19年度 (07FY)	20	52,433	19	51,680	1	753	15,864	12,953	2,911
20 (08FY)	25	61,318	22	59,254	3	2,064	18,221	15,873	2,348
平成21年 1~3月 (Q1)	13	36,457	12	35,919	1	538	5,537	4,760	777
4~6月 (Q2)	1	5,841	1	5,841	-	-	3,302	2,761	541
7~9月 (Q3)	5	7,210	4	6,537	1	673	3,365	3,192	173
10~12月 (Q4)	-	-	-	-	-	-	5,239	4,999	240
平成21年 1月 (Jan.)	-	-	-	-	-	-	841	779	62
2 (Feb.)	8	21,486	8	21,486	-	-	1,743	1,556	187
3 (Mar.)	5	14,971	4	14,433	1	538	2,953	2,425	528
4 (Apr.)	-	-	-	-	-	-	1,056	793	263
5 (May)	-	-	-	-	-	-	530	399	131
6 (Jun.)	1	5,841	1	5,841	-	-	1,716	1,569	147
7 (Jul.)	1	103	1	103	-	-	707	678	29
8 (Aug.)	-	-	-	-	-	-	558	478	80
9 (Sep.)	4	7,107	3	6,434	1	673	2,100	2,036	64
10 (Oct.)	-	-	-	-	-	-	714	646	68
11 (Nov.)	-	-	-	-	-	-	1,284	1,247	37
12 (Dec.)	-	-	-	-	-	-	3,241	3,106	135

その他の航空機
Miscellaneous aircrafts

(4)

年 月 Year and Month	生産 (P)						修理 (Repair)		
	計 (Total)		防衛省及び特需(*)		その他(O)		計 (Total)	防衛省及び特需(*)	その他(O)
	数量(機) Quantity(n)	金額(百万円) (million yen)	数量(機) Quantity(n)	金額(百万円) (million yen)	数量(機) Quantity(n)	金額(百万円) (million yen)	金額(百万円) (million yen)	金額(百万円) (million yen)	金額(百万円) (million yen)
平成17年 (2005)	38	5,941	38	5,941	-	-	1,443	896	547
18 (2006)	43	3,748	43	3,748	-	-	2,023	1,512	511
19 (2007)	38	2,802	38	2,802	-	-	1,030	486	544
20 (2008)	53	8,661	53	8,661	-	-	630	61	569
21 (2009)	45	6,012	45	6,012	-	-	865	169	696
平成19年度 (07FY)	45	5,766	45	5,766	-	-	691	150	541
20 (08FY)	48	4,865	48	4,865	-	-	674	92	582
平成21年 1~3月 (Q1)	3	46	3	46	-	-	199	46	153
4~6月 (Q2)	26	5,720	26	5,720	-	-	171	24	147
7~9月 (Q3)	6	92	6	92	-	-	259	66	193
10~12月 (Q4)	10	154	10	154	-	-	236	33	203
平成21年 1月 (Jan.)	3	46	3	46	-	-	55	-	55
2 (Feb.)	-	-	-	-	-	-	42	-	42
3 (Mar.)	-	-	-	-	-	-	102	46	56
4 (Apr.)	1	3,483	1	3,483	-	-	63	21	42
5 (May)	12	704	12	704	-	-	51	-	51
6 (Jun.)	13	1,533	13	1,533	-	-	57	3	54
7 (Jul.)	-	-	-	-	-	-	60	-	60
8 (Aug.)	-	-	-	-	-	-	85	16	69
9 (Sep.)	6	92	6	92	-	-	114	50	64
10 (Oct.)	5	77	5	77	-	-	71	-	71
11 (Nov.)	-	-	-	-	-	-	63	3	60
12 (Dec.)	5	77	5	77	-	-	102	30	72

機体部品・付属装置
Airframe parts and assemblies

(5~6)

年 月 Year and Month	生産 (P)			修理 (Repair)		
	計(Total)	防衛省及び特需(*)	その他(O)	計(Total)	防衛省及び特需(*)	その他(O)
	金額(百万円) (million yen)	金額(百万円) (million yen)	金額(百万円) (million yen)	金額(百万円) (million yen)	金額(百万円) (million yen)	金額(百万円) (million yen)
平成17年 (2005)	320,645	120,957	199,688	36,693	23,851	12,842
18 (2006)	486,811	201,144	285,667	33,737	19,837	13,900
19 (2007)	450,296	109,729	340,567	42,053	26,933	15,120
20 (2008)	381,846	94,439	287,407	43,968	29,946	14,022
21 (2009)	396,209	94,903	301,306	45,802	30,881	14,921
平成19年度 (07FY)	431,401	100,484	330,917	42,842	27,779	15,063
20 (08FY)	380,765	92,259	288,506	44,242	30,053	14,189
平成21年 1~3月 (Q1)	124,357	31,441	92,916	12,124	7,317	4,807
4~6月 (Q2)	82,555	14,585	67,970	6,860	3,659	3,201
7~9月 (Q3)	95,131	21,102	74,029	13,882	10,249	3,633
10~12月 (Q4)	94,166	27,775	66,391	12,936	9,656	3,280
平成21年 1月 (Jan.)	24,578	6,305	18,273	2,237	1,378	859
2 (Feb.)	31,591	8,913	22,678	2,629	1,407	1,222
3 (Mar.)	68,188	16,223	51,965	7,258	4,532	2,726
4 (Apr.)	17,936	3,139	14,797	2,633	1,734	899
5 (May)	24,265	3,309	20,956	1,733	638	1,095
6 (Jun.)	40,354	8,137	32,217	2,494	1,287	1,207
7 (Jul.)	23,467	4,259	19,208	1,777	815	962
8 (Aug.)	28,372	6,806	21,566	4,035	3,020	1,015
9 (Sep.)	43,292	10,037	33,255	8,070	6,414	1,656
10 (Oct.)	20,441	3,892	16,549	2,136	1,200	936
11 (Nov.)	30,211	8,021	22,190	5,301	4,259	1,042
12 (Dec.)	43,514	15,862	27,652	5,499	4,197	1,302

機体部品
Airframe components

(5)

年 月 Year and Month	生産 (P)			修理 (Repair)		
	計(Total)	防衛省及び特需(*)	その他(O)	計(Total)	防衛省及び特需(*)	その他(O)
	金額(百万円) (million yen)	金額(百万円) (million yen)	金額(百万円) (million yen)	金額(百万円) (million yen)	金額(百万円) (million yen)	金額(百万円) (million yen)
平成17年 (2005)	286,672	104,886	181,786	27,801	17,927	9,874
18 (2006)	445,075	185,783	259,292	27,475	16,795	10,680
19 (2007)	399,568	90,112	309,456	31,629	20,001	11,628
20 (2008)	335,730	79,158	256,572	36,322	25,223	11,099
21 (2009)	353,902	75,547	278,355	37,634	26,719	10,915
平成19年度 (07FY)	381,680	81,599	300,081	32,663	20,848	11,815
20 (08FY)	333,717	74,013	259,704	35,905	24,930	10,975
平成21年 1~3月 (Q1)	108,885	22,581	86,304	9,368	5,634	3,734
4~6月 (Q2)	74,472	11,983	62,489	5,455	3,200	2,255
7~9月 (Q3)	86,135	17,276	68,859	11,991	9,415	2,576
10~12月 (Q4)	84,410	23,707	60,703	10,820	8,470	2,350
平成21年 1月 (Jan.)	21,251	4,791	16,460	1,478	878	600
2 (Feb.)	28,388	7,638	20,750	2,045	1,163	882
3 (Mar.)	59,246	10,152	49,094	5,845	3,593	2,252
4 (Apr.)	15,794	2,380	13,414	2,108	1,561	547
5 (May)	21,735	2,449	19,286	1,279	489	790
6 (Jun.)	36,943	7,154	29,789	2,068	1,150	918
7 (Jul.)	20,620	3,128	17,492	1,214	597	617
8 (Aug.)	25,929	5,853	20,076	3,440	2,765	675
9 (Sep.)	39,586	8,295	31,291	7,337	6,053	1,284
10 (Oct.)	17,368	3,243	14,125	1,582	898	684
11 (Nov.)	27,820	7,077	20,743	4,667	4,014	653
12 (Dec.)	39,222	13,387	25,835	4,571	3,558	1,013

付属装置・室内装備
Aircraft appliance equipments and Interior equipments

(6)

年 月 Year and Month	生産 (P)			修理 (Repair)		
	計(Total)	防衛省及び特需(*)	その他(O)	計(Total)	防衛省及び特需(*)	その他(O)
	金額(百万円) (million yen)	金額(百万円) (million yen)	金額(百万円) (million yen)	金額(百万円) (million yen)	金額(百万円) (million yen)	金額(百万円) (million yen)
平成17年 (2005)	33,973	16,071	17,902	8,892	5,924	2,968
18 (2006)	41,736	15,361	26,375	6,262	3,042	3,220
19 (2007)	50,728	19,617	31,111	10,424	6,932	3,492
20 (2008)	46,116	15,281	30,835	7,646	4,723	2,923
21 (2009)	42,307	19,356	22,951	8,168	4,162	4,006
平成19年度 (07FY)	49,721	18,885	30,836	10,179	6,931	3,248
20 (08FY)	47,048	18,246	28,802	8,337	5,123	3,214
平成21年 1~3月 (Q1)	15,472	8,860	6,612	2,756	1,683	1,073
4~6月 (Q2)	8,083	2,602	5,481	1,405	459	946
7~9月 (Q3)	8,996	3,826	5,170	1,891	834	1,057
10~12月 (Q4)	9,756	4,068	5,688	2,116	1,186	930
平成21年 1月 (Jan.)	3,327	1,514	1,813	759	500	259
2 (Feb.)	3,203	1,275	1,928	584	244	340
3 (Mar.)	8,942	6,071	2,871	1,413	939	474
4 (Apr.)	2,142	759	1,383	525	173	352
5 (May)	2,530	860	1,670	454	149	305
6 (Jun.)	3,411	983	2,428	426	137	289
7 (Jul.)	2,847	1,131	1,716	563	218	345
8 (Aug.)	2,443	953	1,490	595	255	340
9 (Sep.)	3,706	1,742	1,964	733	361	372
10 (Oct.)	3,073	649	2,424	554	302	252
11 (Nov.)	2,391	944	1,447	634	245	389
12 (Dec.)	4,292	2,475	1,817	928	639	289

発動機
Aircraft engines

(7~10)

年 月 Year and Month	生産 (P)			修理 (Repair)		
	計(Total)	防衛省及び特需(*)	その他(O)	計(Total)	防衛省及び特需(*)	その他(O)
	金額(百万円) (million yen)	金額(百万円) (million yen)	金額(百万円) (million yen)	金額(百万円) (million yen)	金額(百万円) (million yen)	金額(百万円) (million yen)
平成17年 (2005)	229,523	74,739	154,784	45,380	21,531	23,849
18 (2006)	281,358	76,958	204,400	55,075	20,796	34,279
19 (2007)	302,470	74,113	228,357	62,832	23,700	39,132
20 (2008)	313,056	74,854	238,202	63,814	22,671	41,143
21 (2009)	265,200	60,534	204,666	60,616	22,362	38,254
平成19年度 (07FY)	300,452	65,014	235,438	67,491	24,713	42,778
20 (08FY)	301,257	70,798	230,459	59,432	21,138	38,294
平成21年 1~3月 (Q1)	73,272	17,055	56,217	19,739	10,579	9,160
4~6月 (Q2)	72,073	17,973	54,100	12,071	1,438	10,633
7~9月 (Q3)	58,823	12,326	46,497	12,935	2,689	10,246
10~12月 (Q4)	61,032	13,180	47,852	15,871	7,656	8,215
平成21年 1月 (Jan.)	26,694	5,864	20,830	4,630	2,394	2,236
2 (Feb.)	20,040	4,523	15,517	10,020	6,668	3,352
3 (Mar.)	26,538	6,668	19,870	5,089	1,517	3,572
4 (Apr.)	24,728	4,289	20,439	3,633	246	3,387
5 (May)	19,523	3,922	15,601	3,477	350	3,127
6 (Jun.)	27,822	9,762	18,060	4,961	842	4,119
7 (Jul.)	23,234	4,892	18,342	4,500	685	3,815
8 (Aug.)	20,585	3,673	16,912	3,446	769	2,677
9 (Sep.)	15,004	3,761	11,243	4,989	1,235	3,754
10 (Oct.)	20,933	4,370	16,563	3,533	1,306	2,227
11 (Nov.)	14,814	1,677	13,137	4,238	1,557	2,681
12 (Dec.)	25,285	7,133	18,152	8,100	4,793	3,307

ターボジェット発動機
Turbo-jet engines

(7)

年 月 Year and Month	生産(P)						修理(Repair)		
	計(Total)		防衛省及び特需(*)		その他(O)		計(Total)	防衛省及び特需(*)	その他(O)
	数量(基) Quantity(n)	金額(百万円) (million yen)	数量(基) Quantity(n)	金額(百万円) (million yen)	数量(基) Quantity(n)	金額(百万円) (million yen)	金額(百万円) (million yen)	金額(百万円) (million yen)	金額(百万円) (million yen)
平成17年 (2005)	16	7,201	6	7,096	10	105	32,164	10,958	21,206
18 (2006)	16	10,120	8	10,037	8	83	43,071	11,579	31,492
19 (2007)	32	9,669	6	9,401	26	268	42,940	9,060	33,880
20 (2008)	18	10,107	6	9,951	12	156	41,254	9,409	31,845
21 (2009)	22	5,011	3	4,756	19	255	36,614	7,273	29,341
平成19年度 (07FY)	43	8,444	5	8,020	38	424	46,092	9,590	36,502
20 (08FY)	20	8,636	5	8,431	15	205	34,899	7,526	27,373
平成21年 1~3月 (Q1)	17	3,533	2	3,328	15	205	9,107	3,375	5,732
4~6月 (Q2)	1	1,428	1	1,428	-	-	9,688	696	8,992
7~9月 (Q3)	-	-	-	-	-	-	9,061	1,018	8,043
10~12月 (Q4)	4	50	-	-	4	50	8,758	2,184	6,574
平成21年 1月 (Jan.)	1	1,664	1	1,664	-	-	2,675	828	1,847
2 (Feb.)	5	61	-	-	5	61	4,156	2,391	1,765
3 (Mar.)	11	1,808	1	1,664	10	144	2,276	156	2,120
4 (Apr.)	-	-	-	-	-	-	3,098	147	2,951
5 (May)	-	-	-	-	-	-	3,118	207	2,911
6 (Jun.)	1	1,428	1	1,428	-	-	3,472	342	3,130
7 (Jul.)	-	-	-	-	-	-	3,437	321	3,116
8 (Aug.)	-	-	-	-	-	-	2,404	340	2,064
9 (Sep.)	-	-	-	-	-	-	3,220	357	2,863
10 (Oct.)	-	-	-	-	-	-	2,696	499	2,197
11 (Nov.)	-	-	-	-	-	-	3,051	537	2,514
12 (Dec.)	4	50	-	-	4	50	3,011	1,148	1,863

ターボシャフト発動機
Turbo-shaft engines

(8)

年 月 Year and Month	生産(P)						修理(Repair)		
	計(Total)		防衛省及び特需(*)		その他(O)		計(Total)	防衛省及び特需(*)	その他(O)
	数量(基) Quantity(n)	金額(百万円) (million yen)	数量(基) Quantity(n)	金額(百万円) (million yen)	数量(基) Quantity(n)	金額(百万円) (million yen)	金額(百万円) (million yen)	金額(百万円) (million yen)	金額(百万円) (million yen)
平成17年 (2005)	55	11,422	46	11,150	9	272	4,715	3,833	882
18 (2006)	41	8,973	40	8,935	1	38	3,364	2,527	837
19 (2007)	51	11,226	49	11,155	2	71	6,267	5,849	418
20 (2008)	28	6,328	26	6,271	2	57	3,203	3,066	137
21 (2009)	30	7,739	29	7,711	1	28	4,035	3,885	150
平成19年度 (07FY)	40	8,764	36	8,636	4	128	5,715	5,339	376
20 (08FY)	25	5,911	24	5,883	1	28	3,291	3,190	101
平成21年 1~3月 (Q1)	6	1,261	5	1,233	1	28	1,352	1,320	32
4~6月 (Q2)	12	2,757	12	2,757	-	-	178	178	-
7~9月 (Q3)	5	1,091	5	1,091	-	-	419	419	-
10~12月 (Q4)	7	2,630	7	2,630	-	-	2,086	1,968	118
平成21年 1月 (Jan.)	4	919	4	919	-	-	354	354	-
2 (Feb.)	1	314	1	314	-	-	763	763	-
3 (Mar.)	1	28	-	-	1	28	235	203	32
4 (Apr.)	2	512	2	512	-	-	-	-	-
5 (May)	2	485	2	485	-	-	72	72	-
6 (Jun.)	8	1,760	8	1,760	-	-	106	106	-
7 (Jul.)	2	471	2	471	-	-	81	81	-
8 (Aug.)	2	459	2	459	-	-	140	140	-
9 (Sep.)	1	161	1	161	-	-	198	198	-
10 (Oct.)	5	1,079	5	1,079	-	-	349	349	-
11 (Nov.)	-	-	-	-	-	-	460	342	118
12 (Dec.)	2	1,551	2	1,551	-	-	1,277	1,277	-

その他の発動機
Miscellaneous aircraft engines

(9)

年 月 Year and Month	生産 (P)						修理 (Repair)		
	計 (Total)		防衛省及び特需(*)		その他(O)		計 (Total)	防衛省及び特需(*)	その他(O)
	数量(基) Quantity(n)	金額(百万円) (million yen)	数量(基) Quantity(n)	金額(百万円) (million yen)	数量(基) Quantity(n)	金額(百万円) (million yen)	金額(百万円) (million yen)	金額(百万円) (million yen)	金額(百万円) (million yen)
平成17年 (2005)	-	-	-	-	-	-	4,587	4,334	253
18 (2006)	-	-	-	-	-	-	5,035	4,853	182
19 (2007)	-	-	-	-	-	-	6,523	6,449	74
20 (2008)	-	-	-	-	-	-	7,984	7,936	48
21 (2009)	-	-	-	-	-	-	8,538	8,312	226
平成19年度 (07FY)	-	-	-	-	-	-	7,376	7,307	69
20 (08FY)	-	-	-	-	-	-	7,877	7,783	94
平成21年 1~3月 (Q1)	-	-	-	-	-	-	4,788	4,738	50
4~6月 (Q2)	-	-	-	-	-	-	268	203	65
7~9月 (Q3)	-	-	-	-	-	-	854	779	75
10~12月 (Q4)	-	-	-	-	-	-	2,628	2,592	36
平成21年 1月 (Jan.)	-	-	-	-	-	-	831	817	14
2 (Feb.)	-	-	-	-	-	-	3,095	3,084	11
3 (Mar.)	-	-	-	-	-	-	862	837	25
4 (Apr.)	-	-	-	-	-	-	13	-	13
5 (May)	-	-	-	-	-	-	24	-	24
6 (Jun.)	-	-	-	-	-	-	231	203	28
7 (Jul.)	-	-	-	-	-	-	222	200	22
8 (Aug.)	-	-	-	-	-	-	203	170	33
9 (Sep.)	-	-	-	-	-	-	429	409	20
10 (Oct.)	-	-	-	-	-	-	310	310	-
11 (Nov.)	-	-	-	-	-	-	471	454	17
12 (Dec.)	-	-	-	-	-	-	1,847	1,828	19

発動機部品
Aircraft engine parts

(10)

年 月 Year and Month	生産 (P)			修理 (Repair)		
	計 (Total)	防衛省及び特需(*)	その他(O)	計 (Total)	防衛省及び特需(*)	その他(O)
	金額(百万円) (million yen)	金額(百万円) (million yen)	金額(百万円) (million yen)	金額(百万円) (million yen)	金額(百万円) (million yen)	金額(百万円) (million yen)
平成17年 (2005)	210,900	56,493	154,407	3,914	2,406	1,508
18 (2006)	262,265	57,986	204,279	3,605	1,837	1,768
19 (2007)	281,575	53,557	228,018	7,102	2,342	4,760
20 (2008)	296,621	58,632	237,989	11,373	2,260	9,113
21 (2009)	252,450	48,067	204,383	11,429	2,892	8,537
平成19年度 (07FY)	283,244	48,358	234,886	8,308	2,477	5,831
20 (08FY)	286,710	56,484	230,226	13,365	2,639	10,726
平成21年 1~3月 (Q1)	68,478	12,494	55,984	4,492	1,146	3,346
4~6月 (Q2)	67,888	13,788	54,100	1,937	361	1,576
7~9月 (Q3)	57,732	11,235	46,497	2,601	473	2,128
10~12月 (Q4)	58,352	10,550	47,802	2,399	912	1,487
平成21年 1月 (Jan.)	24,111	3,281	20,830	770	395	375
2 (Feb.)	19,665	4,209	15,456	2,006	430	1,576
3 (Mar.)	24,702	5,004	19,698	1,716	321	1,395
4 (Apr.)	24,216	3,777	20,439	522	99	423
5 (May)	19,038	3,437	15,601	263	71	192
6 (Jun.)	24,634	6,574	18,060	1,152	191	961
7 (Jul.)	22,763	4,421	18,342	760	83	677
8 (Aug.)	20,126	3,214	16,912	699	119	580
9 (Sep.)	14,843	3,600	11,243	1,142	271	871
10 (Oct.)	19,854	3,291	16,563	178	148	30
11 (Nov.)	14,814	1,677	13,137	256	224	32
12 (Dec.)	23,684	5,582	18,102	1,965	540	1,425

補機（発動機の付属品を含む）
Aircraft accessories (including accessories of aircraft engines)

(1 1)

年 月 Year and Month	生産 (P)			修理 (Repair)		
	計(Total)	防衛省及び特需(*)	その他(O)	計(Total)	防衛省及び特需(*)	その他(O)
	金額(百万円) (million yen)	金額(百万円) (million yen)	金額(百万円) (million yen)	金額(百万円) (million yen)	金額(百万円) (million yen)	金額(百万円) (million yen)
平成17年 (2005)	27,464	21,074	6,390	12,400	10,388	2,012
18 (2006)	31,886	22,899	8,987	11,294	9,147	2,147
19 (2007)	35,801	24,016	11,785	13,326	11,011	2,315
20 (2008)	29,260	19,323	9,937	11,727	9,684	2,043
21 (2009)	27,400	19,830	7,570	12,751	10,754	1,997
平成19年度 (07FY)	34,410	22,406	12,004	12,074	9,818	2,256
20 (08FY)	28,032	18,547	9,485	11,992	9,934	2,058
平成21年 1~3月 (Q1)	7,677	5,171	2,506	2,381	1,796	585
4~6月 (Q2)	5,967	4,359	1,608	2,883	2,448	435
7~9月 (Q3)	7,324	5,595	1,729	3,814	3,347	467
10~12月 (Q4)	6,432	4,705	1,727	3,673	3,163	510
平成21年 1月 (Jan.)	2,215	1,545	670	636	489	147
2 (Feb.)	2,595	1,805	790	750	538	212
3 (Mar.)	2,867	1,821	1,046	995	769	226
4 (Apr.)	1,682	1,074	608	885	777	108
5 (May)	2,136	1,664	472	898	747	151
6 (Jun.)	2,149	1,621	528	1,100	924	176
7 (Jul.)	1,768	1,362	406	1,283	1,140	143
8 (Aug.)	1,926	1,483	443	1,044	938	106
9 (Sep.)	3,630	2,750	880	1,487	1,269	218
10 (Oct.)	2,087	1,240	847	1,210	1,014	196
11 (Nov.)	2,298	1,787	511	1,031	907	124
12 (Dec.)	2,047	1,678	369	1,432	1,242	190

航空計器・操縦訓練用設備
Aeronautical instruments and pilot training instruments

(1 2)

年 月 Year and Month	生産 (P)			修理 (Repair)		
	計(Total)	防衛省及び特需(*)	その他(O)	計(Total)	防衛省及び特需(*)	その他(O)
	金額(百万円) (million yen)	金額(百万円) (million yen)	金額(百万円) (million yen)	金額(百万円) (million yen)	金額(百万円) (million yen)	金額(百万円) (million yen)
平成17年 (2005)	28,743	21,095	7,648	16,186	10,371	5,815
18 (2006)	25,859	18,404	7,455	16,107	10,696	5,411
19 (2007)	28,668	19,567	9,101	16,136	10,324	5,812
20 (2008)	25,650	17,483	8,167	14,118	9,555	4,563
21 (2009)	24,704	16,775	7,929	13,587	9,838	3,749
平成19年度 (07FY)	27,107	18,017	9,090	15,797	10,382	5,415
20 (08FY)	25,066	17,141	7,925	13,553	9,281	4,272
平成21年 1~3月 (Q1)	6,356	3,907	2,449	3,164	2,133	1,031
4~6月 (Q2)	4,449	3,000	1,449	2,231	1,610	621
7~9月 (Q3)	8,248	6,235	2,013	4,006	2,974	1,032
10~12月 (Q4)	5,651	3,633	2,018	4,186	3,121	1,065
平成21年 1月 (Jan.)	1,929	1,201	728	952	637	315
2 (Feb.)	1,744	1,231	513	696	436	260
3 (Mar.)	2,883	1,475	1,208	1,516	1,060	456
4 (Apr.)	788	448	340	530	370	160
5 (May)	1,291	890	401	945	737	208
6 (Jun.)	2,370	1,662	708	756	503	253
7 (Jul.)	1,993	1,600	393	1,250	990	260
8 (Aug.)	1,929	1,380	549	854	569	285
9 (Sep.)	4,326	3,255	1,071	1,902	1,415	487
10 (Oct.)	1,821	1,109	712	1,143	931	212
11 (Nov.)	1,974	1,235	739	1,508	1,192	316
12 (Dec.)	1,856	1,289	567	1,535	998	537

46 計測機器 Measuring equipment and instruments	年 月 Year and Month	計測機器 Measuring equipment and instruments (1~16)		測定機器 Measuring equipment and instruments (1~12)	
		生産(P)	販売(Sa)	生産(P)	販売(Sa)
		金額(百万円) (million yen)	金額(百万円) (million yen)	金額(百万円) (million yen)	金額(百万円) (million yen)
平成17年 (2005CY)		449,363	458,706	396,672	402,260
18 (2006CY)		482,752	487,196	427,853	424,351
19 (2007CY)		499,519	514,445	444,319	450,304
20 (2008CY)		523,399	541,087	471,716	481,742
21 (2009CY)		378,802	397,947	344,348	357,883
平成19年度 (2007FY)		506,477	525,090	453,597	461,659
20 (2008FY)		489,439	501,437	440,694	447,160
平成21年 1~3月 (Q1)		105,121	114,244	94,231	101,308
4~6月 (Q2)		84,697	86,505	77,214	77,801
7~9月 (Q3)		95,697	103,441	87,125	93,494
10~12月 (Q4)		93,287	93,757	85,778	85,280
平成21年 1月 (Jan.)		32,159	31,868	29,046	28,471
2月 (Feb.)		34,542	35,864	31,361	32,233
3月 (Mar.)		38,420	46,512	33,824	40,604
4月 (Apr.)		27,383	27,234	24,844	24,333
5月 (May)		26,371	26,677	23,916	23,983
6月 (Jun.)		30,943	32,594	28,454	29,485
7月 (Jul.)		31,630	32,641	28,729	29,536
8月 (Aug.)		28,049	29,164	25,688	26,430
9月 (Sep.)		36,018	41,636	32,708	37,528
10月 (Oct.)		29,845	29,366	27,489	26,551
11月 (Nov.)		29,738	29,605	27,117	26,805
12月 (Dec.)		33,704	34,786	31,172	31,924

工業用長さ計
Industrial measures

(1)

年 月 Year and Month	生産(P)		販売(Sa)		在庫(I)
	数量(個) Quantity(n)	金額(百万円) (million yen)	数量(個) Quantity(n)	金額(百万円) (million yen)	数量(個) Quantity(n)
平成17年 (2005CY)	6,380,860	37,407	6,277,971	32,619	734,364
18 (2006CY)	6,512,608	38,317	5,875,315	30,901	1,422,938
19 (2007CY)	6,003,180	35,076	5,651,632	30,357	1,805,135
20 (2008CY)	6,043,750	37,283	6,807,420	38,208	1,042,787
21 (2009CY)	3,416,896	16,490	3,678,106	15,754	779,736
平成19年度 (2007FY)	5,973,022	35,826	5,678,123	31,160	1,213,878
20 (2008FY)	5,616,225	34,376	5,920,735	32,512	909,977
平成21年 1~3月 (Q1)	1,094,119	6,392	1,226,216	6,162	909,977
4~6月 (Q2)	726,319	3,682	750,769	3,103	883,915
7~9月 (Q3)	748,809	2,779	824,569	3,054	808,608
10~12月 (Q4)	847,649	3,637	876,552	3,435	779,736
平成21年 1月 (Jan.)	403,243	2,481	389,358	1,962	1,056,629
2月 (Feb.)	372,316	2,149	409,770	2,071	1,019,015
3月 (Mar.)	318,560	1,762	427,088	2,129	909,977
4月 (Apr.)	255,483	1,558	261,504	1,087	904,052
5月 (May)	242,845	1,075	216,354	782	929,187
6月 (Jun.)	227,991	1,049	272,911	1,234	883,915
7月 (Jul.)	253,684	949	254,112	965	883,444
8月 (Aug.)	229,806	917	240,568	904	873,186
9月 (Sep.)	265,319	913	329,889	1,185	808,608
10月 (Oct.)	278,661	1,133	248,962	1,046	838,458
11月 (Nov.)	291,372	1,188	306,521	1,143	823,088
12月 (Dec.)	277,616	1,316	321,069	1,246	779,736

注：平成17年から内訳廃止。

積算体積計
Flow volumeters

(2~4)

年 月 Year and Month	生産(P)		販売(Sa)		在庫(I)
	数量(個) Quantity(n)	金額(百万円) (million yen)	数量(個) Quantity(n)	金額(百万円) (million yen)	数量(個) Quantity(n)
平成17年 (2005CY)	7,380,147	61,590	7,288,278	60,244	224,561
18 (2006CY)	8,464,718	74,337	8,366,717	72,358	290,341
19 (2007CY)	9,588,276	85,612	9,544,840	84,491	301,417
20 (2008CY)	9,892,524	87,681	9,935,093	87,607	226,660
21 (2009CY)	9,352,461	83,437	9,285,041	82,932	246,141
平成19年度 (2007FY)	9,746,810	86,677	9,718,776	85,237	262,809
20 (2008FY)	9,601,068	86,349	9,623,899	86,436	192,547
平成21年 1~3月 (Q1)	1,967,680	18,907	1,978,424	18,866	192,547
4~6月 (Q2)	2,415,714	22,721	2,414,623	22,636	185,539
7~9月 (Q3)	2,964,450	24,011	2,924,336	23,670	217,944
10~12月 (Q4)	2,004,617	17,798	1,967,658	17,760	246,141
平成21年 1月 (Jan.)	580,711	5,530	600,340	5,483	189,249
2月 (Feb.)	630,955	6,404	637,181	6,333	180,236
3月 (Mar.)	756,014	6,973	740,903	7,050	192,547
4月 (Apr.)	723,709	7,272	745,723	7,616	167,863
5月 (May)	726,307	6,982	699,651	6,575	191,769
6月 (Jun.)	965,698	8,467	969,249	8,445	185,539
7月 (Jul.)	1,044,593	8,838	1,029,983	8,704	197,398
8月 (Aug.)	981,678	7,773	947,403	7,562	228,921
9月 (Sep.)	938,179	7,400	946,950	7,404	217,944
10月 (Oct.)	810,850	7,107	795,105	6,869	230,794
11月 (Nov.)	641,177	6,001	632,983	6,104	236,082
12月 (Dec.)	552,590	4,690	539,570	4,787	246,141

ガスメータ
Gas-meters

(2)

年 月 Year and Month	生産(P)		販売(Sa)		在庫(I)
	数量(個) Quantity(n)	金額(百万円) (million yen)	数量(個) Quantity(n)	金額(百万円) (million yen)	数量(個) Quantity(n)
平成17年 (2005CY)	2,859,345	29,901	2,811,619	30,153	161,816
18 (2006CY)	3,848,201	38,723	3,764,328	38,266	248,876
19 (2007CY)	5,014,151	49,502	5,021,015	50,151	243,014
20 (2008CY)	5,372,376	53,226	5,460,628	54,531	155,738
21 (2009CY)	5,286,078	54,222	5,257,853	55,148	169,157
平成19年度 (2007FY)	5,141,732	50,553	5,171,466	50,959	192,411
20 (2008FY)	5,269,399	53,114	5,337,043	54,623	110,588
平成21年 1~3月 (Q1)	1,158,359	11,980	1,188,539	12,465	110,588
4~6月 (Q2)	1,597,685	16,344	1,599,597	16,706	108,974
7~9月 (Q3)	1,445,086	14,848	1,401,083	14,814	153,112
10~12月 (Q4)	1,084,948	11,050	1,068,634	11,163	169,157
平成21年 1月 (Jan.)	333,676	3,440	346,598	3,605	127,834
2月 (Feb.)	394,153	4,100	400,406	4,212	121,593
3月 (Mar.)	430,530	4,440	441,535	4,648	110,588
4月 (Apr.)	518,408	5,338	518,998	5,494	110,127
5月 (May)	516,195	5,226	509,175	5,287	117,196
6月 (Jun.)	563,082	5,780	571,424	5,925	108,974
7月 (Jul.)	527,850	5,445	505,611	5,345	131,261
8月 (Aug.)	460,399	4,765	447,336	4,748	144,371
9月 (Sep.)	456,837	4,638	448,136	4,721	153,112
10月 (Oct.)	423,803	4,202	414,597	4,213	162,318
11月 (Nov.)	360,903	3,721	360,934	3,794	162,180
12月 (Dec.)	300,242	3,127	293,103	3,156	169,157

水道メータ
Water-meters

(3)

年 月 Year and Month	生産(P)		販売(Sa)		在庫(I)
	数量(個) Quantity(n)	金額(百万円) (million yen)	数量(個) Quantity(n)	金額(百万円) (million yen)	数量(個) Quantity(n)
平成17年 (2005CY)	4,485,281	17,834	4,441,213	16,252	62,227
18 (2006CY)	4,572,769	17,992	4,558,981	16,555	40,610
19 (2007CY)	4,535,057	20,421	4,484,543	18,565	57,771
20 (2008CY)	4,484,013	20,033	4,438,132	18,688	70,505
21 (2009CY)	4,035,007	16,704	3,995,677	15,201	76,711
平成19年度 (2007FY)	4,565,415	20,539	4,507,353	18,634	69,906
20 (2008FY)	4,297,839	19,490	4,252,900	18,038	81,598
平成21年 1~3月 (Q1)	801,816	3,897	782,326	3,381	81,598
4~6月 (Q2)	811,398	3,783	808,799	3,440	75,800
7~9月 (Q3)	1,509,895	5,288	1,513,444	4,898	64,414
10~12月 (Q4)	911,898	3,736	891,108	3,482	76,711
平成21年 1月 (Jan.)	244,692	1,223	252,154	1,171	60,244
2月 (Feb.)	234,242	1,235	233,877	1,085	57,810
3月 (Mar.)	322,882	1,439	296,295	1,125	81,598
4月 (Apr.)	203,205	1,104	224,732	1,281	57,272
5月 (May)	208,384	1,111	188,944	704	73,913
6月 (Jun.)	399,809	1,568	395,123	1,455	75,800
7月 (Jul.)	513,218	1,938	520,755	1,932	65,464
8月 (Aug.)	518,861	2,022	497,502	1,784	84,024
9月 (Sep.)	477,816	1,328	495,187	1,182	64,414
10月 (Oct.)	383,837	1,563	378,006	1,532	67,350
11月 (Nov.)	277,040	1,100	268,557	1,002	73,034
12月 (Dec.)	251,021	1,073	244,545	948	76,711

積算式ガソリン量器
Gasoline pumps

(4)

年 月 Year and Month	生産(P)		販売(Sa)		在庫(I)
	数量(個) Quantity(n)	金額(百万円) (million yen)	数量(個) Quantity(n)	金額(百万円) (million yen)	数量(個) Quantity(n)
平成17年 (2005CY)	35,521	13,855	35,446	13,839	518
18 (2006CY)	43,748	17,622	43,408	17,537	855
19 (2007CY)	39,068	15,689	39,282	15,775	632
20 (2008CY)	36,135	14,422	36,333	14,388	417
21 (2009CY)	31,376	12,511	31,511	12,583	273
平成19年度 (2007FY)	39,663	15,585	39,957	15,644	492
20 (2008FY)	33,830	13,745	33,956	13,775	361
平成21年 1~3月 (Q1)	7,505	3,030	7,559	3,020	361
4~6月 (Q2)	6,631	2,594	6,227	2,490	765
7~9月 (Q3)	9,469	3,875	9,809	3,958	418
10~12月 (Q4)	7,771	3,012	7,916	3,115	273
平成21年 1月 (Jan.)	2,343	867	1,588	707	1,171
2月 (Feb.)	2,560	1,069	2,898	1,036	833
3月 (Mar.)	2,602	1,094	3,073	1,277	361
4月 (Apr.)	2,096	830	1,993	841	464
5月 (May)	1,728	645	1,532	584	660
6月 (Jun.)	2,807	1,119	2,702	1,065	765
7月 (Jul.)	3,525	1,455	3,617	1,427	673
8月 (Aug.)	2,418	986	2,565	1,030	526
9月 (Sep.)	3,526	1,434	3,627	1,501	418
10月 (Oct.)	3,210	1,342	2,502	1,124	1,126
11月 (Nov.)	3,234	1,180	3,492	1,308	868
12月 (Dec.)	1,327	490	1,922	683	273

工業用計重機
Measuring instruments and controllers for industry

(5)

年 月 Year and Month	生産(P)		販売(Sa)		在庫(I)
	数量(台) Quantity(n)	金額(百万円) (million yen)	数量(台) Quantity(n)	金額(百万円) (million yen)	数量(台) Quantity(n)
平成17年 (2005CY)	20,163	33,755	20,069	38,621	659
18 (2006CY)	19,722	35,811	19,848	39,624	533
19 (2007CY)	20,704	37,603	20,596	42,368	641
20 (2008CY)	19,490	36,204	19,520	41,138	607
21 (2009CY)	15,842	28,564	15,659	32,526	790
平成19年度 (2007FY)	20,293	37,769	20,251	42,898	515
20 (2008FY)	18,586	34,533	18,644	39,397	453
平成21年 1~3月 (Q1)	4,119	7,551	4,273	9,241	453
4~6月 (Q2)	3,460	5,852	3,317	6,500	596
7~9月 (Q3)	4,347	8,181	4,355	9,450	588
10~12月 (Q4)	3,916	6,980	3,714	7,335	790
平成21年 1月 (Jan.)	1,133	2,101	1,087	2,230	653
2月 (Feb.)	1,364	2,611	1,273	2,989	744
3月 (Mar.)	1,622	2,839	1,913	4,022	453
4月 (Apr.)	1,012	1,556	923	1,654	542
5月 (May)	1,133	1,957	1,076	2,140	599
6月 (Jun.)	1,315	2,339	1,318	2,706	596
7月 (Jul.)	1,358	2,407	1,218	2,471	736
8月 (Aug.)	1,253	2,481	1,196	2,637	793
9月 (Sep.)	1,736	3,293	1,941	4,342	588
10月 (Oct.)	1,296	2,262	1,121	2,213	763
11月 (Nov.)	1,305	2,184	1,271	2,438	797
12月 (Dec.)	1,315	2,534	1,322	2,684	790

圧力計 (アネロイド形)
Aneroid type barometers or pressure gauges

(6)

年 月 Year and Month	生産(P)		販売(Sa)		在庫(I)
	数量(個) Quantity(n)	金額(百万円) (million yen)	数量(個) Quantity(n)	金額(百万円) (million yen)	数量(個) Quantity(n)
平成17年 (2005CY)	9,173,690	13,776	9,108,187	14,134	304,479
18 (2006CY)	8,507,655	13,160	8,527,214	13,913	197,802
19 (2007CY)	8,820,698	13,160	8,821,489	13,782	201,668
20 (2008CY)	8,396,415	12,326	8,381,469	12,879	221,555
21 (2009CY)	5,827,918	8,965	5,861,861	9,478	194,242
平成19年度 (2007FY)	8,996,216	13,202	8,991,380	13,797	209,202
20 (2008FY)	7,696,578	11,384	7,696,785	11,882	214,042
平成21年 1~3月 (Q1)	1,663,253	2,452	1,671,874	2,541	214,042
4~6月 (Q2)	1,312,140	2,072	1,326,017	2,224	202,042
7~9月 (Q3)	1,222,059	2,110	1,234,004	2,273	191,870
10~12月 (Q4)	1,630,466	2,331	1,629,966	2,440	194,242
平成21年 1月 (Jan.)	622,718	885	614,329	886	229,789
2月 (Feb.)	542,226	834	538,258	862	234,371
3月 (Mar.)	498,309	733	519,287	793	214,042
4月 (Apr.)	502,742	734	502,188	766	215,187
5月 (May)	371,852	620	376,621	685	211,088
6月 (Jun.)	437,546	718	447,208	773	202,042
7月 (Jul.)	392,992	742	399,580	801	195,862
8月 (Aug.)	342,516	627	350,083	690	188,703
9月 (Sep.)	486,551	741	484,341	782	191,870
10月 (Oct.)	529,120	754	529,053	781	192,625
11月 (Nov.)	546,019	783	542,818	807	196,388
12月 (Dec.)	555,327	794	558,095	852	194,242

精密測定機（光学測定機を含む）
Precision measuring machines and instruments
(including optical measuring machines)
(7)

年 月 Year and Month	生産(P)		販売(Sa)		在庫(I)
	数量(台) Quantity(n)	金額(百万円) (million yen)	数量(台) Quantity(n)	金額(百万円) (million yen)	数量(台) Quantity(n)
平成17年 (2005CY)	327,491	84,125	325,883	83,292	42,741
18 (2006CY)	347,319	88,426	318,213	84,006	71,896
19 (2007CY)	319,438	79,228	305,530	77,567	85,762
20 (2008CY)	308,041	80,252	342,203	81,294	51,580
21 (2009CY)	118,594	33,237	130,216	34,542	40,156
平成19年度 (2007FY)	317,491	78,208	307,783	78,238	59,119
20 (2008FY)	266,781	70,456	282,739	69,639	43,174
平成21年 1~3月 (Q1)	38,951	11,301	47,371	12,331	43,174
4~6月 (Q2)	25,265	6,492	24,755	6,933	43,877
7~9月 (Q3)	24,461	7,479	25,833	7,992	42,508
10~12月 (Q4)	29,917	7,965	32,257	7,286	40,156
平成21年 1月 (Jan.)	15,657	4,001	15,718	4,095	51,529
2月 (Feb.)	12,704	3,533	15,513	3,722	48,722
3月 (Mar.)	10,590	3,767	16,140	4,514	43,174
4月 (Apr.)	8,262	2,290	7,991	2,491	43,445
5月 (May)	7,956	1,961	7,247	2,170	44,155
6月 (Jun.)	9,047	2,241	9,517	2,272	43,877
7月 (Jul.)	10,240	2,181	8,552	2,274	45,568
8月 (Aug.)	6,891	2,213	8,409	2,102	44,049
9月 (Sep.)	7,330	3,085	8,872	3,616	42,508
10月 (Oct.)	8,181	2,171	9,489	1,979	41,192
11月 (Nov.)	10,739	2,649	10,875	2,350	41,055
12月 (Dec.)	10,997	3,145	11,893	2,957	40,156

分析機器
Analytical instruments

(8~11)

年 月 Year and Month	生産(P)		販売(Sa)		在庫(I)
	数量(台) Quantity(n)	金額(百万円) (million yen)	数量(台) Quantity(n)	金額(百万円) (million yen)	数量(台) Quantity(n)
平成17年 (2005CY)	273,054	147,575	286,642	152,423	26,502
18 (2006CY)	299,222	159,184	303,208	162,954	29,314
19 (2007CY)	305,817	172,769	315,686	178,016	28,169
20 (2008CY)	300,882	192,323	305,294	195,341	31,115
21 (2009CY)	242,095	155,092	253,898	163,282	25,080
平成19年度 (2007FY)	307,327	179,500	319,539	185,566	29,548
20 (2008FY)	285,207	179,660	290,715	183,747	30,846
平成21年 1~3月 (Q1)	64,650	42,014	66,791	46,226	30,846
4~6月 (Q2)	56,491	32,310	56,215	32,309	32,719
7~9月 (Q3)	57,795	38,343	66,954	42,390	25,085
10~12月 (Q4)	63,159	42,425	63,938	42,357	25,080
平成21年 1月 (Jan.)	20,801	12,448	19,314	12,246	33,103
2月 (Feb.)	22,846	13,949	22,446	14,313	34,060
3月 (Mar.)	21,003	15,617	25,031	19,667	30,846
4月 (Apr.)	19,135	10,186	18,405	9,496	32,114
5月 (May)	16,609	10,071	18,019	10,344	31,193
6月 (Jun.)	20,747	12,053	19,791	12,469	32,719
7月 (Jul.)	18,564	12,296	21,056	12,903	30,739
8月 (Aug.)	18,842	10,571	20,359	11,298	29,639
9月 (Sep.)	20,389	15,476	25,539	18,189	25,085
10月 (Oct.)	19,723	12,623	19,144	12,244	25,886
11月 (Nov.)	21,688	12,725	22,512	12,414	25,357
12月 (Dec.)	21,748	17,077	22,282	17,699	25,080

光分析機器
Optical and spectrophotometric analyzers

(8)

年 月 Year and Month	生産(P)		販売(Sa)		在庫(I)
	数量(台) Quantity(n)	金額(百万円) (million yen)	数量(台) Quantity(n)	金額(百万円) (million yen)	数量(台) Quantity(n)
平成17年 (2005CY)	79,691	22,316	83,963	23,123	4,685
18 (2006CY)	90,350	24,292	88,867	24,578	6,165
19 (2007CY)	86,984	25,894	87,502	26,998	5,648
20 (2008CY)	82,226	27,553	84,375	27,461	3,499
21 (2009CY)	74,062	22,375	72,934	22,964	4,627
平成19年度 (2007FY)	86,449	26,813	89,292	28,199	5,995
20 (2008FY)	76,216	25,310	78,511	25,615	3,700
平成21年 1~3月 (Q1)	16,038	5,638	15,837	6,725	3,700
4~6月 (Q2)	17,649	5,001	15,959	4,486	5,390
7~9月 (Q3)	21,287	6,142	22,136	6,403	4,541
10~12月 (Q4)	19,088	5,594	19,002	5,350	4,627
平成21年 1月 (Jan.)	4,620	1,470	4,022	1,654	4,097
2月 (Feb.)	5,805	1,747	5,996	2,055	3,906
3月 (Mar.)	5,613	2,421	5,819	3,016	3,700
4月 (Apr.)	4,777	1,456	5,818	1,319	2,659
5月 (May)	6,313	1,547	4,047	1,364	4,925
6月 (Jun.)	6,559	1,998	6,094	1,803	5,390
7月 (Jul.)	6,531	1,949	7,333	1,794	4,588
8月 (Aug.)	7,475	1,842	7,374	1,842	4,689
9月 (Sep.)	7,281	2,351	7,429	2,767	4,541
10月 (Oct.)	6,303	1,796	5,448	1,545	5,396
11月 (Nov.)	6,529	1,911	7,746	1,783	4,179
12月 (Dec.)	6,256	1,887	5,808	2,022	4,627

電磁気分析機器
Electromagnetic analyzers
(excl. X-ray diffractometers)

(9)

年 月 Year and Month	生産(P)		販売(Sa)		在庫(I)
	数量(台) Quantity(n)	金額(百万円) (million yen)	数量(台) Quantity(n)	金額(百万円) (million yen)	数量(台) Quantity(n)
平成17年 (2005CY)	7,143	32,107	7,250	33,812	3,770
18 (2006CY)	8,855	34,065	8,953	35,214	3,718
19 (2007CY)	8,893	35,040	8,751	36,249	3,868
20 (2008CY)	8,853	37,385	8,875	39,283	3,827
21 (2009CY)	7,215	28,790	7,049	31,699	3,980
平成19年度 (2007FY)	8,945	36,227	9,061	37,404	3,599
20 (2008FY)	8,487	33,963	8,263	36,457	3,794
平成21年 1~3月 (Q1)	2,219	8,898	2,248	10,420	3,794
4~6月 (Q2)	1,764	5,431	1,581	5,672	3,974
7~9月 (Q3)	1,441	6,417	1,525	7,773	3,884
10~12月 (Q4)	1,791	8,044	1,695	7,834	3,980
平成21年 1月 (Jan.)	597	2,546	403	2,309	4,021
2月 (Feb.)	999	3,164	813	3,037	4,205
3月 (Mar.)	623	3,188	1,032	5,074	3,794
4月 (Apr.)	671	1,805	541	1,547	3,924
5月 (May)	497	1,755	394	1,645	4,025
6月 (Jun.)	596	1,871	646	2,480	3,974
7月 (Jul.)	524	2,229	435	2,351	4,062
8月 (Aug.)	455	1,546	445	1,658	4,069
9月 (Sep.)	462	2,642	645	3,764	3,884
10月 (Oct.)	566	2,610	496	2,365	3,954
11月 (Nov.)	642	2,605	601	2,329	3,995
12月 (Dec.)	583	2,829	598	3,140	3,980

注：X線回折装置を除く。

クロマト・分離・蒸留機器
Chromatograph, separator and distillation apparatus

(10)

年 月 Year and Month	生産(P)		販売(Sa)		在庫(I)
	数量(台) Quantity(n)	金額(百万円) (million yen)	数量(台) Quantity(n)	金額(百万円) (million yen)	数量(台) Quantity(n)
平成17年 (2005CY)	57,699	31,111	63,615	32,254	5,429
18 (2006CY)	65,491	32,549	65,111	33,906	5,804
19 (2007CY)	63,960	32,649	65,228	33,970	4,536
20 (2008CY)	71,352	35,260	65,827	33,886	10,061
21 (2009CY)	53,007	26,025	54,191	28,606	8,877
平成19年度 (2007FY)	63,313	32,646	64,424	34,424	3,389
20 (2008FY)	69,421	33,407	62,567	31,668	10,243
平成21年 1~3月 (Q1)	15,583	7,734	15,401	8,441	10,243
4~6月 (Q2)	12,197	5,431	10,848	5,289	11,592
7~9月 (Q3)	10,754	6,323	14,244	8,145	8,102
10~12月 (Q4)	14,473	6,537	13,698	6,731	8,877
平成21年 1月 (Jan.)	5,339	2,223	4,092	1,986	11,308
2月 (Feb.)	5,190	2,498	4,695	2,469	11,803
3月 (Mar.)	5,054	3,013	6,614	3,986	10,243
4月 (Apr.)	4,060	1,550	2,827	1,178	11,476
5月 (May)	3,718	1,490	3,847	1,736	11,347
6月 (Jun.)	4,419	2,391	4,174	2,375	11,592
7月 (Jul.)	3,454	1,714	4,323	2,193	10,723
8月 (Aug.)	3,190	1,530	3,699	2,018	10,214
9月 (Sep.)	4,110	3,079	6,222	3,934	8,102
10月 (Oct.)	4,354	1,724	3,630	1,728	8,826
11月 (Nov.)	4,661	1,968	4,619	2,170	8,868
12月 (Dec.)	5,458	2,845	5,449	2,833	8,877

その他の分析機器
Miscellaneous analytical instruments

(11)

年 月 Year and Month	生産(P)		販売(Sa)		在庫(I)
	数量(台) Quantity(n)	金額(百万円) (million yen)	数量(台) Quantity(n)	金額(百万円) (million yen)	数量(台) Quantity(n)
平成17年 (2005CY)	128,521	62,041	131,814	63,234	12,618
18 (2006CY)	134,526	68,278	140,277	69,256	13,627
19 (2007CY)	145,980	79,186	154,205	80,799	14,117
20 (2008CY)	138,451	92,125	146,217	94,711	13,728
21 (2009CY)	107,811	77,902	119,724	80,013	7,596
平成19年度 (2007FY)	148,620	83,814	156,762	85,539	16,565
20 (2008FY)	131,083	86,980	141,374	90,007	13,109
平成21年 1~3月 (Q1)	30,810	19,744	33,305	20,640	13,109
4~6月 (Q2)	24,881	16,447	27,827	16,862	11,763
7~9月 (Q3)	24,313	19,461	29,049	20,069	8,558
10~12月 (Q4)	27,807	22,250	29,543	22,442	7,596
平成21年 1月 (Jan.)	10,245	6,209	10,797	6,297	13,677
2月 (Feb.)	10,852	6,540	10,942	6,752	14,146
3月 (Mar.)	9,713	6,995	11,566	7,591	13,109
4月 (Apr.)	9,627	5,375	9,219	5,452	14,055
5月 (May)	6,081	5,279	9,731	5,599	10,896
6月 (Jun.)	9,173	5,793	8,877	5,811	11,763
7月 (Jul.)	8,055	6,404	8,965	6,565	11,366
8月 (Aug.)	7,722	5,653	8,841	5,780	10,667
9月 (Sep.)	8,536	7,404	11,243	7,724	8,558
10月 (Oct.)	8,500	6,493	9,570	6,606	7,710
11月 (Nov.)	9,856	6,241	9,546	6,132	8,315
12月 (Dec.)	9,451	9,516	10,427	9,704	7,596

環境計測機器
Monitoring instruments for environmental quality

(1 2)

年 月 Year and Month	生産(P)		販売(Sa)		在庫(I) Quantity(n)
	数量(台) Quantity(n)	金額(百万円) (million yen)	数量(台) Quantity(n)	金額(百万円) (million yen)	
平成17年 (2005CY)	46,114	18,444	46,709	20,927	2,528
18 (2006CY)	48,065	18,618	48,405	20,595	2,163
19 (2007CY)	52,710	20,871	58,741	23,723	3,690
20 (2008CY)	63,396	25,647	54,596	25,275	4,770
21 (2009CY)	47,969	18,563	44,849	19,369	2,886
平成19年度 (2007FY)	56,256	22,415	59,547	24,763	3,625
20 (2008FY)	59,295	23,936	52,219	23,547	4,492
平成21年 1~3月 (Q1)	12,960	5,614	12,456	5,941	4,492
4~6月 (Q2)	11,022	4,085	10,567	4,096	3,840
7~9月 (Q3)	11,389	4,222	10,371	4,665	3,194
10~12月 (Q4)	12,598	4,642	11,455	4,667	2,886
平成21年 1月 (Jan.)	4,044	1,600	3,521	1,569	4,921
2月 (Feb.)	4,122	1,881	3,865	1,943	5,010
3月 (Mar.)	4,794	2,133	5,070	2,429	4,492
4月 (Apr.)	3,320	1,248	3,225	1,223	4,391
5月 (May)	3,458	1,250	3,417	1,287	4,049
6月 (Jun.)	4,244	1,587	3,925	1,586	3,840
7月 (Jul.)	3,387	1,316	3,178	1,418	3,619
8月 (Aug.)	3,443	1,106	3,247	1,237	3,435
9月 (Sep.)	4,559	1,800	3,946	2,010	3,194
10月 (Oct.)	4,123	1,439	3,432	1,419	3,367
11月 (Nov.)	4,227	1,587	3,684	1,549	3,415
12月 (Dec.)	4,248	1,616	4,339	1,699	2,886

試験機
Testing machines

(1 3 ~ 1 4)

年 月 Year and Month	生産(P)		販売(Sa)		在庫(I) Quantity(n)
	数量(台) Quantity(n)	金額(百万円) (million yen)	数量(台) Quantity(n)	金額(百万円) (million yen)	
平成17年 (2005CY)	7,324	29,326	7,118	29,442	450
18 (2006CY)	7,045	29,683	6,613	32,147	867
19 (2007CY)	7,535	29,482	7,206	31,713	1,194
20 (2008CY)	6,748	29,479	7,439	31,090	503
21 (2009CY)	3,927	20,538	4,121	22,803	309
平成19年度 (2007FY)	7,374	28,105	7,657	31,756	697
20 (2008FY)	6,199	29,956	6,403	30,105	493
平成21年 1~3月 (Q1)	1,400	8,432	1,410	9,410	493
4~6月 (Q2)	705	4,350	871	4,672	327
7~9月 (Q3)	842	4,358	915	4,960	254
10~12月 (Q4)	980	3,398	925	3,761	309
平成21年 1月 (Jan.)	431	2,094	406	2,179	528
2月 (Feb.)	472	2,396	477	2,695	523
3月 (Mar.)	497	3,942	527	4,536	493
4月 (Apr.)	235	1,636	300	1,695	428
5月 (May)	216	1,444	243	1,524	401
6月 (Jun.)	254	1,270	328	1,453	327
7月 (Jul.)	260	1,467	264	1,540	323
8月 (Aug.)	267	1,060	309	1,241	281
9月 (Sep.)	315	1,831	342	2,179	254
10月 (Oct.)	292	992	283	1,111	263
11月 (Nov.)	332	1,150	303	1,203	292
12月 (Dec.)	356	1,256	339	1,447	309

材料試験機
Testing machines for materials

動的試験機・構造物試験機
Dynamic testing machines and
structure testing machines

(13)

(14)

年 月 Year and Month	生産(P)		販売(Sa)		在庫(I) Quantity(n)	生産(P)		販売(Sa)		在庫(I) Quantity(n)
	数量(台) Quantity(n)	金額(百万円) (million yen)	数量(台) Quantity(n)	金額(百万円) (million yen)		数量(台) Quantity(n)	金額(百万円) (million yen)	数量(台) Quantity(n)	金額(百万円) (million yen)	
平成17年 (2005CY)	6,690	20,159	6,490	20,223	432	634	9,167	628	9,219	18
18 (2006CY)	6,438	17,741	6,013	20,235	849	607	11,942	600	11,912	18
19 (2007CY)	6,936	20,163	6,624	22,416	1,159	599	9,319	582	9,297	35
20 (2008CY)	6,105	19,666	6,795	21,269	469	643	9,813	644	9,821	34
21 (2009CY)	3,465	12,202	3,657	14,404	277	462	8,336	464	8,399	32
平成19年度 (2007FY)	6,779	18,189	7,076	21,848	662	595	9,916	581	9,908	35
20 (2008FY)	5,570	19,908	5,771	20,006	461	629	10,048	632	10,099	32
平成21年 1~3月 (Q1)	1,234	4,650	1,242	5,574	461	166	3,782	168	3,836	32
4~6月 (Q2)	580	2,042	746	2,364	295	125	2,308	125	2,308	32
7~9月 (Q3)	771	3,031	844	3,633	222	71	1,327	71	1,327	32
10~12月 (Q4)	880	2,479	825	2,833	277	100	919	100	928	32
平成21年 1月 (Jan.)	374	1,027	348	1,100	495	57	1,067	58	1,079	33
2月 (Feb.)	417	1,683	423	1,986	489	55	713	54	709	34
3月 (Mar.)	443	1,940	471	2,488	461	54	2,002	56	2,048	32
4月 (Apr.)	183	551	250	612	394	52	1,085	50	1,083	34
5月 (May)	188	692	213	772	369	28	752	30	752	32
6月 (Jun.)	209	799	283	980	295	45	471	45	473	32
7月 (Jul.)	240	864	245	937	290	20	603	19	603	33
8月 (Aug.)	248	860	291	1,042	247	19	200	18	199	34
9月 (Sep.)	283	1,307	308	1,654	222	32	524	34	525	32
10月 (Oct.)	266	669	257	787	231	26	323	26	324	32
11月 (Nov.)	290	884	262	934	259	42	266	41	269	33
12月 (Dec.)	324	926	306	1,112	277	32	330	33	335	32

測量機器
Measuring instruments

(15~16)

年 月 Year and Month	生産(P)		販売(Sa)		在庫(I) Quantity(n)
	数量(個) Quantity(n)	金額(百万円) (million yen)	数量(個) Quantity(n)	金額(百万円) (million yen)	
平成17年 (2005CY)	139,203	23,365	188,193	27,004	6,585
18 (2006CY)	137,439	25,216	209,826	30,698	8,229
19 (2007CY)	133,593	25,718	218,457	32,428	9,145
20 (2008CY)	117,819	22,204	197,257	28,255	8,677
21 (2009CY)	75,462	13,916	112,312	17,261	5,508
平成19年度 (2007FY)	128,512	24,775	215,757	31,675	7,275
20 (2008FY)	100,922	18,789	167,687	24,172	7,142
平成21年 1~3月 (Q1)	13,225	2,458	23,114	3,526	7,142
4~6月 (Q2)	15,773	3,133	26,870	4,032	4,945
7~9月 (Q3)	23,094	4,214	35,000	4,987	4,546
10~12月 (Q4)	23,370	4,111	27,328	4,716	5,508
平成21年 1月 (Jan.)	6,101	1,019	9,082	1,218	9,157
2月 (Feb.)	3,702	785	5,728	936	9,304
3月 (Mar.)	3,422	654	8,304	1,372	7,142
4月 (Apr.)	4,801	903	8,527	1,206	6,447
5月 (May)	4,699	1,011	7,446	1,170	6,033
6月 (Jun.)	6,273	1,219	10,897	1,656	4,945
7月 (Jul.)	7,456	1,434	11,041	1,565	5,160
8月 (Aug.)	7,729	1,301	11,683	1,493	5,505
9月 (Sep.)	7,909	1,479	12,276	1,929	4,546
10月 (Oct.)	8,108	1,364	11,249	1,704	4,561
11月 (Nov.)	8,300	1,471	8,959	1,597	4,944
12月 (Dec.)	6,962	1,276	7,120	1,415	5,508

トランシット・レベル
Transits and Levels

(15)

年 月 Year and Month	生産(P)		販売(Sa)		在庫(I)
	数量(個) Quantity(n)	金額(百万円) (million yen)	数量(個) Quantity(n)	金額(百万円) (million yen)	数量(個) Quantity(n)
平成17年 (2005CY)	100,383	6,285	148,767	8,034	4,324
18 (2006CY)	92,515	6,301	161,981	8,508	5,562
19 (2007CY)	84,973	5,639	164,410	8,109	6,283
20 (2008CY)	71,536	4,878	145,417	6,891	5,604
21 (2009CY)	41,707	2,597	76,013	3,573	4,108
平成19年度 (2007FY)	80,953	5,478	161,093	7,855	4,800
20 (2008FY)	60,844	4,143	122,318	5,779	5,336
平成21年 1~3月 (Q1)	7,752	505	16,058	742	5,336
4~6月 (Q2)	8,143	539	18,525	894	3,440
7~9月 (Q3)	13,126	798	24,620	1,041	3,382
10~12月 (Q4)	12,686	755	16,810	896	4,108
平成21年 1月 (Jan.)	3,854	245	6,740	306	6,049
2月 (Feb.)	1,988	139	3,900	188	6,259
3月 (Mar.)	1,910	121	5,418	248	5,336
4月 (Apr.)	2,486	164	6,043	275	4,651
5月 (May)	2,168	137	5,032	248	3,985
6月 (Jun.)	3,489	238	7,450	371	3,440
7月 (Jul.)	4,015	261	7,861	340	3,355
8月 (Aug.)	4,731	261	8,622	324	3,742
9月 (Sep.)	4,380	276	8,137	377	3,382
10月 (Oct.)	4,695	279	7,720	350	3,484
11月 (Nov.)	4,406	268	5,295	304	3,615
12月 (Dec.)	3,585	208	3,795	242	4,108

光波測距儀
Optical distance measuring instruments

(16)

年 月 Year and Month	生産(P)		販売(Sa)		在庫(I)
	数量(個) Quantity(n)	金額(百万円) (million yen)	数量(個) Quantity(n)	金額(百万円) (million yen)	数量(個) Quantity(n)
平成17年 (2005CY)	38,820	17,080	39,426	18,970	2,261
18 (2006CY)	44,924	18,915	47,845	22,190	2,667
19 (2007CY)	48,620	20,079	54,047	24,319	2,862
20 (2008CY)	46,283	17,326	51,840	21,364	3,073
21 (2009CY)	33,755	11,319	36,299	13,688	1,400
平成19年度 (2007FY)	47,559	19,297	54,664	23,820	2,475
20 (2008FY)	40,078	14,646	45,369	18,393	1,806
平成21年 1~3月 (Q1)	5,473	1,953	7,056	2,784	1,806
4~6月 (Q2)	7,630	2,594	8,345	3,138	1,505
7~9月 (Q3)	9,968	3,416	10,380	3,946	1,164
10~12月 (Q4)	10,684	3,356	10,518	3,820	1,400
平成21年 1月 (Jan.)	2,247	774	2,342	912	3,108
2月 (Feb.)	1,714	646	1,828	748	3,045
3月 (Mar.)	1,512	533	2,886	1,124	1,806
4月 (Apr.)	2,315	739	2,484	931	1,796
5月 (May)	2,531	874	2,414	922	2,048
6月 (Jun.)	2,784	981	3,447	1,285	1,505
7月 (Jul.)	3,441	1,173	3,180	1,225	1,805
8月 (Aug.)	2,998	1,040	3,061	1,169	1,763
9月 (Sep.)	3,529	1,203	4,139	1,552	1,164
10月 (Oct.)	3,413	1,085	3,529	1,354	1,077
11月 (Nov.)	3,894	1,203	3,664	1,293	1,329
12月 (Dec.)	3,377	1,068	3,325	1,173	1,400

光学機械器具及び時計
Optical appliances and instruments,
Watches and clocks
(1~11)

光学機械器具
Optical appliances and instruments
(1~6)

47 光学機械器具 及び時計 Optical appliances and instruments, Watches and clocks	年 月 Year and Month	生産(P)		出荷(Sh)		生産(P)		出荷(Sh)	
		金額(百万円) (million yen)		金額(百万円) (million yen)		金額(百万円) (million yen)		金額(百万円) (million yen)	
				販売(Sa)				販売(Sa)	
	平成17年 (2005CY)	257,153		302,280		160,835		183,074	
	18 (2006CY)	313,913		356,041		216,284		234,809	
	19 (2007CY)	348,016		384,133		255,165		269,667	
	20 (2008CY)	386,100		433,501		302,024		326,010	
	21 (2009CY)	296,678		317,613		238,278		238,075	
	平成19年度 (2007FY)	361,043		397,712		268,915		283,154	
	20 (2008FY)	351,490		401,785		276,340		302,885	
	平成21年 1~3月 (Q1)	56,993		68,399		45,490		51,276	
	4~6月 (Q2)	67,922		72,121		54,590		53,757	
	7~9月 (Q3)	77,283		83,014		61,632		62,261	
	10~12月 (Q4)	94,480		94,079		76,566		70,781	
	平成21年 1月 (Jan.)	18,763		19,392		15,075		14,148	
	2月 (Feb.)	18,636		21,872		14,621		16,046	
	3月 (Mar.)	19,594		27,135		15,794		21,082	
	4月 (Apr.)	21,026		22,515		16,576		16,061	
	5月 (May)	20,720		22,797		16,850		17,347	
	6月 (Jun.)	26,176		26,809		21,164		20,349	
	7月 (Jul.)	27,228		27,192		21,415		20,110	
	8月 (Aug.)	21,675		24,775		17,363		18,688	
	9月 (Sep.)	28,380		31,047		22,854		23,463	
	10月 (Oct.)	30,848		31,018		24,311		22,616	
	11月 (Nov.)	31,503		30,889		25,453		23,200	
	12月 (Dec.)	32,129		32,172		26,802		24,965	

カメラ
Still cameras

(1~2)

年 月 Year and Month	生産(P)		受入(R)	出荷(Sh)			在庫(I)
	数量(台) Quantity(n)	金額(百万円) (million yen)		販売(Sa)		その他(O)	
			数量(台) Quantity(n)	金額(百万円) (million yen)	数量(台) Quantity(n)		
平成17年 (2005CY)	150,479	47,317	153,206	281,252	51,853	89,336	154,404
18 (2006CY)	156,949	68,943	66,239	168,954	68,673	90,445	119,861
19 (2007CY)	122,654	70,794	59,637	99,994	68,274	80,299	121,859
20 (2008CY)	92,016	78,175	61,107	84,472	74,274	68,956	121,544
21 (2009CY)	70,231	63,570	43,654	69,709	66,613	48,659	116,968
平成19年度 (2007FY)	106,276	71,507	59,983	93,496	70,631	73,894	118,825
20 (2008FY)	87,040	76,502	57,245	78,714	73,148	64,518	119,775
平成21年 1~3月 (Q1)	18,581	17,738	11,981	18,875	19,531	13,363	119,775
4~6月 (Q2)	15,309	12,274	8,785	15,932	13,288	10,250	117,687
7~9月 (Q3)	17,463	15,703	10,542	18,522	17,776	11,426	115,744
10~12月 (Q4)	18,878	17,855	12,346	16,380	16,018	13,620	116,968
平成21年 1月 (Jan.)	6,248	5,634	3,945	4,742	4,720	4,427	122,475
2月 (Feb.)	5,862	5,663	3,793	5,844	5,528	4,267	122,019
3月 (Mar.)	6,471	6,441	4,243	8,289	9,283	4,669	119,775
4月 (Apr.)	5,324	4,254	3,080	6,082	4,197	3,659	118,438
5月 (May)	4,404	3,519	2,687	4,639	4,071	2,843	118,047
6月 (Jun.)	5,581	4,501	3,018	5,211	5,020	3,748	117,687
7月 (Jul.)	6,477	6,112	4,188	6,216	6,035	4,360	117,776
8月 (Aug.)	4,850	4,196	2,647	5,918	5,159	3,010	116,345
9月 (Sep.)	6,136	5,395	3,707	6,388	6,582	4,056	115,744
10月 (Oct.)	5,694	5,015	3,297	4,992	4,412	3,768	115,975
11月 (Nov.)	6,269	6,149	4,382	4,967	5,080	4,716	116,943
12月 (Dec.)	6,915	6,691	4,667	6,421	6,526	5,136	116,968

35mmカメラ
35mm still cameras

(1)

年 月 Year and Month	生産(P)		受入(R) Quantity(n)	出荷(Sh)			在庫(I) Quantity(n)
	数量(台) Quantity(n)	金額(百万円) (million yen)		販売(Sa)		その他(O)	
				数量(台) Quantity(n)	金額(百万円) (million yen)	数量(台) Quantity(n)	
平成17年 (2005CY)	99,182	2,890	116,558	226,234	4,443	50,981	148,792
18 (2006CY)	87,120	2,568	11,770	100,354	2,435	34,629	112,699
19 (2007CY)	38,299	988	723	28,879	905	9,678	113,164
20 (2008CY)	10,765	315	363	10,763	395	4,869	108,650
21 (2009CY)	14,147	527	-	10,070	476	5,226	107,501
平成19年度 (2007FY)	22,572	641	613	19,641	678	5,439	111,091
20 (2008FY)	12,271	310	160	9,573	358	5,399	108,540
平成21年 1~3月 (Q1)	3,295	78	-	2,055	79	1,350	108,540
4~6月 (Q2)	3,952	150	-	2,817	139	1,635	108,040
7~9月 (Q3)	3,824	214	-	3,104	176	969	107,791
10~12月 (Q4)	3,076	85	-	2,094	82	1,272	107,501
平成21年 1月 (Jan.)	1,186	26	-	596	18	480	108,760
2月 (Feb.)	1,082	26	-	714	23	474	108,654
3月 (Mar.)	1,027	26	-	745	38	396	108,540
4月 (Apr.)	1,245	42	-	1,336	56	504	107,945
5月 (May)	1,068	42	-	732	35	402	107,879
6月 (Jun.)	1,639	66	-	749	48	729	108,040
7月 (Jul.)	1,292	85	-	1,047	57	171	108,114
8月 (Aug.)	1,138	59	-	1,360	85	354	107,538
9月 (Sep.)	1,394	70	-	697	34	444	107,791
10月 (Oct.)	1,155	43	-	865	34	420	107,661
11月 (Nov.)	1,002	26	-	552	19	384	107,727
12月 (Dec.)	919	16	-	677	29	468	107,501

その他のカメラ
Miscellaneous cameras

(2)

年 月 Year and Month	生産(P)		受入(R) Quantity(n)	出荷(Sh)			在庫(I) Quantity(n)
	数量(台) Quantity(n)	金額(百万円) (million yen)		販売(Sa)		その他(O)	
				数量(台) Quantity(n)	金額(百万円) (million yen)	数量(台) Quantity(n)	
平成17年 (2005CY)	51,297	44,427	36,648	55,018	47,410	38,355	5,612
18 (2006CY)	69,829	66,375	54,469	68,600	66,238	55,816	7,162
19 (2007CY)	84,355	69,806	58,914	71,115	67,369	70,621	8,695
20 (2008CY)	81,251	77,860	60,744	73,709	73,879	64,087	12,894
21 (2009CY)	56,084	63,043	43,654	59,639	66,137	43,433	9,467
平成19年度 (2007FY)	83,704	70,866	59,370	73,855	69,953	68,455	7,734
20 (2008FY)	74,769	76,192	57,085	69,141	72,790	59,119	11,235
平成21年 1~3月 (Q1)	15,286	17,660	11,981	16,820	19,452	12,013	11,235
4~6月 (Q2)	11,357	12,124	8,785	13,115	13,149	8,615	9,647
7~9月 (Q3)	13,639	15,489	10,542	15,418	17,600	10,457	7,953
10~12月 (Q4)	15,802	17,770	12,346	14,286	15,936	12,348	9,467
平成21年 1月 (Jan.)	5,062	5,608	3,945	4,146	4,702	3,947	13,715
2月 (Feb.)	4,780	5,637	3,793	5,130	5,505	3,793	13,365
3月 (Mar.)	5,444	6,415	4,243	7,544	9,245	4,273	11,235
4月 (Apr.)	4,079	4,212	3,080	4,746	4,141	3,155	10,493
5月 (May)	3,336	3,477	2,687	3,907	4,036	2,441	10,168
6月 (Jun.)	3,942	4,435	3,018	4,462	4,972	3,019	9,647
7月 (Jul.)	5,185	6,027	4,188	5,169	5,978	4,189	9,662
8月 (Aug.)	3,712	4,137	2,647	4,558	5,074	2,656	8,807
9月 (Sep.)	4,742	5,325	3,707	5,691	6,548	3,612	7,953
10月 (Oct.)	4,539	4,972	3,297	4,127	4,378	3,348	8,314
11月 (Nov.)	5,267	6,123	4,382	4,415	5,061	4,332	9,216
12月 (Dec.)	5,996	6,675	4,667	5,744	6,497	4,668	9,467

注：平成17年から「特殊カメラ」を統合。

双眼鏡 (プリズム式)
Binocular type telescopes (prismatic)

(3)

年 月 Year and Month	生産(P)		受入(R) Quantity(n)	出荷(Sh)			在庫(I) Quantity(n)
	数量(個) Quantity(n)	金額(百万円) (million yen)		販売(Sa)		その他(O)	
				数量(個) Quantity(n)	金額(百万円) (million yen)	数量(個) Quantity(n)	
平成17年 (2005CY)	225,262	3,344	223,537	463,717	3,677	8,786	55,115
18 (2006CY)	162,908	2,659	325,915	462,531	3,885	26,637	54,771
19 (2007CY)	170,422	2,857	441,359	563,664	4,267	32,564	70,324
20 (2008CY)	160,128	2,697	263,952	410,692	3,597	33,771	46,074
21 (2009CY)	123,148	1,990	256,253	340,665	2,884	40,971	41,985
平成19年度 (2007FY)	169,586	2,741	366,628	535,802	4,100	33,633	60,189
20 (2008FY)	167,716	2,788	329,897	422,656	3,690	52,204	81,147
平成21年 1~3月 (Q1)	45,488	700	106,048	93,082	877	21,527	81,147
4~6月 (Q2)	27,384	486	32,780	61,300	560	9,623	70,388
7~9月 (Q3)	22,281	427	56,406	82,296	695	9,053	57,726
10~12月 (Q4)	27,995	377	61,019	103,987	752	768	41,985
平成21年 1月 (Jan.)	14,999	221	25,430	26,301	254	20,160	38,188
2月 (Feb.)	15,557	252	57,536	31,088	298	875	79,318
3月 (Mar.)	14,932	227	23,082	35,693	325	492	81,147
4月 (Apr.)	9,552	171	12,560	26,048	239	1,542	75,669
5月 (May)	8,889	168	11,520	17,523	182	464	78,091
6月 (Jun.)	8,943	147	8,700	17,729	139	7,617	70,388
7月 (Jul.)	7,883	146	26,150	24,244	235	406	79,771
8月 (Aug.)	7,147	140	16,210	27,066	223	8,369	67,693
9月 (Sep.)	7,251	141	14,046	30,986	237	278	57,726
10月 (Oct.)	6,705	115	20,858	31,147	228	121	54,021
11月 (Nov.)	11,156	141	17,553	38,269	254	303	44,158
12月 (Dec.)	10,134	121	22,608	34,571	270	344	41,985

顕微鏡
Microscopes

(4)

年 月 Year and Month	生産(P)		受入(R) Quantity(n)	出荷(Sh)			在庫(I) Quantity(n)
	数量(個) Quantity(n)	金額(百万円) (million yen)		販売(Sa)		その他(O)	
				数量(個) Quantity(n)	金額(百万円) (million yen)	数量(個) Quantity(n)	
平成17年 (2005CY)	139,023	9,648	89,469	131,444	12,412	96,245	21,959
18 (2006CY)	156,736	8,760	106,698	147,425	11,737	114,641	23,327
19 (2007CY)	151,503	7,678	105,787	148,803	11,293	111,755	19,829
20 (2008CY)	150,710	7,864	100,201	135,260	9,509	109,858	25,623
21 (2009CY)	109,334	6,054	85,980	115,882	8,487	87,830	17,226
平成19年度 (2007FY)	154,354	7,959	106,871	149,534	11,126	112,471	21,105
20 (2008FY)	129,620	7,026	86,919	121,344	8,691	95,597	20,704
平成21年 1~3月 (Q1)	21,731	1,373	16,879	26,931	2,055	16,598	20,704
4~6月 (Q2)	20,995	1,335	17,059	23,562	1,715	17,202	17,995
7~9月 (Q3)	30,620	1,539	22,668	31,656	2,153	23,816	15,811
10~12月 (Q4)	35,988	1,807	29,374	33,733	2,564	30,214	17,226
平成21年 1月 (Jan.)	6,997	471	3,983	7,168	464	4,329	25,106
2月 (Feb.)	9,220	488	8,456	9,752	722	7,837	25,193
3月 (Mar.)	5,514	414	4,440	10,011	869	4,432	20,704
4月 (Apr.)	6,199	421	4,585	7,212	531	4,975	19,301
5月 (May)	6,524	415	5,922	7,389	565	5,570	18,789
6月 (Jun.)	8,272	499	6,552	8,961	619	6,657	17,995
7月 (Jul.)	10,697	567	7,888	9,695	643	8,155	18,730
8月 (Aug.)	9,990	482	6,970	7,970	545	7,876	19,844
9月 (Sep.)	9,933	490	7,810	13,991	965	7,785	15,811
10月 (Oct.)	12,118	635	9,259	9,970	929	10,057	17,161
11月 (Nov.)	10,942	577	9,950	11,070	728	8,954	18,029
12月 (Dec.)	12,928	595	10,165	12,693	907	11,203	17,226

カメラ用交換レンズ
Interchangeable lenses for cameras

(5)

年 月 Year and Month	生産(P)		受入(R) 数量(個) Quantity(n)	出荷(Sh)			在庫(I) 数量(個) Quantity(n)
	数量(個) Quantity(n)	金額(百万円) (million yen)		販売(Sa)		その他(O)	
				数量(個) Quantity(n)	金額(百万円) (million yen)	数量(個) Quantity(n)	
平成17年 (2005CY)	2,866,695	92,703	1,091,461	3,766,235	110,750	484,771	460,381
18 (2006CY)	3,577,407	125,678	1,122,191	4,432,516	146,070	397,485	328,952
19 (2007CY)	4,439,290	160,005	1,547,167	5,228,760	180,763	607,250	479,323
20 (2008CY)	5,161,344	195,727	1,968,274	6,269,546	233,400	756,180	592,915
21 (2009CY)	3,839,139	158,672	1,488,353	4,796,842	157,268	601,509	470,016
平成19年度 (2007FY)	4,732,766	171,148	1,649,899	5,561,613	192,064	612,441	626,061
20 (2008FY)	4,641,593	175,168	1,782,016	5,734,767	212,710	742,245	521,712
平成21年 1~3月 (Q1)	712,999	24,219	322,374	921,787	28,048	132,749	521,712
4~6月 (Q2)	872,238	38,492	345,792	1,174,091	37,560	95,243	470,408
7~9月 (Q3)	1,001,682	41,848	358,634	1,210,477	40,942	150,239	470,008
10~12月 (Q4)	1,252,220	54,113	461,553	1,490,487	50,718	223,278	470,016
平成21年 1月 (Jan.)	250,920	8,156	97,358	290,174	8,411	58,234	540,745
2月 (Feb.)	225,837	7,854	135,786	318,907	9,218	40,657	542,804
3月 (Mar.)	236,242	8,209	89,230	312,706	10,419	33,858	521,712
4月 (Apr.)	241,131	11,074	132,664	334,467	10,913	32,825	528,215
5月 (May)	283,400	12,112	108,398	397,592	12,329	30,363	492,058
6月 (Jun.)	347,707	15,306	104,730	442,032	14,318	32,055	470,408
7月 (Jul.)	324,506	13,923	124,951	320,022	12,981	38,414	561,429
8月 (Aug.)	279,736	11,847	118,818	401,531	12,546	41,431	517,021
9月 (Sep.)	397,440	16,078	114,865	488,924	15,415	70,394	470,008
10月 (Oct.)	421,028	17,689	126,178	502,668	16,827	65,922	448,624
11月 (Nov.)	409,016	17,800	166,774	492,498	16,909	77,309	454,607
12月 (Dec.)	422,176	18,624	168,601	495,321	16,982	80,047	470,016

カメラの付属品 (せん光器・三脚・フィルタ)
Accessories of camera (Flashlight apparatus·Tripods·Filters)

(6)

年 月 Year and Month	生産(P)		受入(R) 数量(個) Quantity(n)	出荷(Sh)			在庫(I) 数量(個) Quantity(n)
	数量(個) Quantity(n)	金額(百万円) (million yen)		販売(Sa)		その他(O)	
				数量(個) Quantity(n)	金額(百万円) (million yen)	数量(個) Quantity(n)	
平成17年 (2005CY)	3,682,599	7,823	320,377	3,591,033	4,382	414,484	76,509
18 (2006CY)	4,359,363	10,244	260,478	4,021,459	4,444	613,526	66,068
19 (2007CY)	5,544,216	13,831	279,993	4,901,088	5,070	932,158	57,031
20 (2008CY)	6,121,683	17,561	343,709	5,115,111	5,230	1,253,438	152,828
21 (2009CY)	2,949,871	7,992	1	2,351,230	2,823	687,035	31,903
平成19年度 (2007FY)	5,771,985	15,560	294,358	4,971,058	5,233	1,061,972	79,995
20 (2008FY)	5,517,068	14,856	271,492	4,706,495	4,646	1,040,513	89,015
平成21年 1~3月 (Q1)	867,377	1,460	-	813,246	765	85,412	89,015
4~6月 (Q2)	619,103	2,003	1	478,410	634	192,800	36,909
7~9月 (Q3)	671,249	2,115	-	484,745	695	191,905	31,508
10~12月 (Q4)	792,142	2,414	-	574,829	729	216,918	31,903
平成21年 1月 (Jan.)	318,524	593	-	318,826	299	16,953	103,041
2月 (Feb.)	324,305	364	-	315,224	280	31,443	80,679
3月 (Mar.)	224,548	503	-	179,196	186	37,016	89,015
4月 (Apr.)	186,636	656	1	164,423	181	64,811	46,418
5月 (May)	207,473	636	-	157,387	200	63,243	33,261
6月 (Jun.)	224,994	711	-	156,600	253	64,746	36,909
7月 (Jul.)	212,691	667	-	158,743	216	61,833	29,024
8月 (Aug.)	209,919	698	-	145,686	215	64,152	29,105
9月 (Sep.)	248,639	750	-	180,316	264	65,920	31,508
10月 (Oct.)	250,366	857	-	160,001	220	77,778	44,095
11月 (Nov.)	241,589	786	-	186,792	229	76,558	22,334
12月 (Dec.)	300,187	771	-	228,036	280	62,582	31,903

時計
Watches and clocks

(7~10)

年 月 Year and Month	生産(P)		受入(R) Quantity(10 ³ n)	出荷(Sh)			在庫(I) Quantity(10 ³ n)
	数量(千個) Quantity(10 ³ n)	金額(百万円) (million yen)		販売(Sa)		その他(O) Quantity(10 ³ n)	
			数量(千個) Quantity(10 ³ n)	金額(百万円) (million yen)	数量(千個) Quantity(10 ³ n)		数量(千個) Quantity(10 ³ n)
平成17年 (2005CY)	501,714	96,318	133,473	515,207	119,206	116,921	11,950
18 (2006CY)	482,891	97,629	176,089	508,942	121,232	146,644	15,309
19 (2007CY)	436,161	92,851	139,788	460,225	114,466	116,949	14,084
20 (2008CY)	379,076	84,076	95,624	398,422	107,491	72,734	17,617
21 (2009CY)	282,503	58,400	85,213	305,455	79,538	67,291	12,558
平成19年度 (2007FY)	431,465	92,128	134,872	458,199	114,558	111,667	13,945
20 (2008FY)	346,718	75,150	91,905	366,742	98,900	70,122	15,669
平成21年 1~3月 (Q1)	62,715	11,503	19,069	69,061	17,123	14,646	15,669
4~6月 (Q2)	59,078	13,332	18,120	66,568	18,364	13,327	12,971
7~9月 (Q3)	73,480	15,651	26,889	83,419	20,753	21,086	8,837
10~12月 (Q4)	87,230	17,914	21,135	86,407	23,298	18,232	12,558
平成21年 1月 (Jan.)	17,929	3,688	7,513	19,884	5,244	5,858	17,289
2月 (Feb.)	21,838	4,015	5,932	24,055	5,826	4,608	16,398
3月 (Mar.)	22,948	3,800	5,624	25,122	6,053	4,180	15,669
4月 (Apr.)	19,097	4,450	7,006	23,362	6,454	5,379	13,031
5月 (May)	17,680	3,870	5,769	19,727	5,450	4,168	12,584
6月 (Jun.)	22,301	5,012	5,345	23,479	6,460	3,780	12,971
7月 (Jul.)	23,866	5,813	7,629	25,755	7,082	5,858	12,853
8月 (Aug.)	22,516	4,312	9,050	26,971	6,087	7,372	10,075
9月 (Sep.)	27,098	5,526	10,210	30,693	7,584	7,856	8,837
10月 (Oct.)	30,930	6,537	9,417	31,985	8,402	8,440	8,761
11月 (Nov.)	28,603	6,050	6,344	27,351	7,689	5,364	10,988
12月 (Dec.)	27,697	5,327	5,374	27,071	7,207	4,428	12,558

完成品計
Completed

(7~9)

年 月 Year and Month	生産(P)		受入(R) Quantity(10 ³ n)	出荷(Sh)			在庫(I) Quantity(10 ³ n)
	数量(千個) Quantity(10 ³ n)	金額(百万円) (million yen)		販売(Sa)		その他(O) Quantity(10 ³ n)	
			数量(千個) Quantity(10 ³ n)	金額(百万円) (million yen)	数量(千個) Quantity(10 ³ n)		数量(千個) Quantity(10 ³ n)
平成17年 (2005CY)	9,110	36,225	12,707	20,053	59,517	1,396	2,427
18 (2006CY)	8,469	35,224	12,014	19,215	58,589	1,439	2,248
19 (2007CY)	7,915	32,159	10,364	16,857	52,909	1,561	2,107
20 (2008CY)	7,444	31,067	10,758	16,633	52,109	1,538	2,145
21 (2009CY)	5,476	23,003	8,588	12,861	41,955	902	2,445
平成19年度 (2007FY)	7,974	32,449	10,616	17,056	53,176	1,573	1,737
20 (2008FY)	6,482	28,171	9,797	14,965	49,488	1,292	1,768
平成21年 1~3月 (Q1)	1,061	4,287	1,717	2,994	9,488	163	1,768
4~6月 (Q2)	1,177	5,697	1,974	2,834	10,067	195	1,891
7~9月 (Q3)	1,505	5,731	2,052	3,157	9,819	273	2,018
10~12月 (Q4)	1,733	7,288	2,845	3,876	12,581	271	2,445
平成21年 1月 (Jan.)	408	1,658	793	973	3,194	67	2,307
2月 (Feb.)	322	1,496	386	974	3,081	47	1,995
3月 (Mar.)	331	1,133	538	1,047	3,213	49	1,768
4月 (Apr.)	329	1,819	677	979	3,437	60	1,736
5月 (May)	339	1,659	655	864	3,134	64	1,802
6月 (Jun.)	509	2,219	642	991	3,496	71	1,891
7月 (Jul.)	559	2,324	680	1,062	3,412	91	1,976
8月 (Aug.)	455	1,550	635	978	2,885	78	2,010
9月 (Sep.)	491	1,857	737	1,117	3,522	104	2,018
10月 (Oct.)	602	2,725	943	1,343	4,523	88	2,134
11月 (Nov.)	539	2,581	981	1,201	4,249	89	2,359
12月 (Dec.)	592	1,982	921	1,332	3,809	94	2,445

電池式ウォッチ指針式 (アナログ)
Battery-driven watches (Analog)

(7)

年 月 Year and Month	生産(P)		受入(R) Quantity(10 ³ n)	出荷(Sh)			在庫(I) Quantity(10 ³ n)
	数量(千個) Quantity(10 ³ n)	金額(百万円) (million yen)		数量(千個) Quantity(10 ³ n)	金額(百万円) (million yen)	その他(O) Quantity(10 ³ n)	
平成17年 (2005CY)	2,062	24,455	2,211	4,231	28,969	99	141
18 (2006CY)	1,728	23,894	2,647	4,315	29,070	77	125
19 (2007CY)	1,468	21,442	1,753	3,115	25,322	104	123
20 (2008CY)	1,410	21,345	2,315	3,613	26,605	137	100
21 (2009CY)	1,101	15,462	1,326	2,362	19,258	51	108
平成19年度 (2007FY)	1,465	21,739	1,911	3,297	26,153	99	115
20 (2008FY)	1,325	19,673	2,007	3,238	24,696	124	87
平成21年 1~3月 (Q1)	215	2,799	237	453	3,482	13	87
4~6月 (Q2)	289	4,103	350	607	5,036	18	100
7~9月 (Q3)	256	3,606	304	559	4,330	6	94
10~12月 (Q4)	341	4,954	435	743	6,410	14	108
平成21年 1月 (Jan.)	84	1,108	68	146	1,272	2	105
2月 (Feb.)	75	1,055	106	174	1,218	4	108
3月 (Mar.)	56	636	63	133	992	7	87
4月 (Apr.)	99	1,345	134	223	1,629	7	89
5月 (May)	83	1,198	106	178	1,577	7	93
6月 (Jun.)	107	1,560	110	206	1,830	4	100
7月 (Jul.)	112	1,593	127	224	1,654	2	112
8月 (Aug.)	66	918	81	151	1,208	2	106
9月 (Sep.)	78	1,095	96	184	1,468	2	94
10月 (Oct.)	135	1,948	215	326	2,506	8	111
11月 (Nov.)	118	1,830	134	243	2,293	3	112
12月 (Dec.)	88	1,176	86	174	1,611	3	108

電池式ウォッチ電子表示式 (デジタルほか)
Battery-driven clocks (incl. instrument panel clocks)

(8)

年 月 Year and Month	生産(P)		受入(R) Quantity(10 ³ n)	出荷(Sh)			在庫(I) Quantity(10 ³ n)
	数量(千個) Quantity(10 ³ n)	金額(百万円) (million yen)		数量(千個) Quantity(10 ³ n)	金額(百万円) (million yen)	その他(O) Quantity(10 ³ n)	
平成17年 (2005CY)	2,810	3,910	216	3,026	4,246	7	58
18 (2006CY)	2,567	3,887	116	2,685	4,200	6	50
19 (2007CY)	2,245	3,741	120	2,354	4,168	5	56
20 (2008CY)	2,136	3,549	99	2,228	3,907	3	60
21 (2009CY)	1,635	2,747	143	1,788	3,248	-	50
平成19年度 (2007FY)	2,261	3,811	106	2,391	4,346	4	11
20 (2008FY)	1,989	3,262	94	2,047	3,555	2	45
平成21年 1~3月 (Q1)	445	689	25	485	802	-	45
4~6月 (Q2)	356	584	39	394	709	-	46
7~9月 (Q3)	393	741	40	472	969	-	7
10~12月 (Q4)	441	733	39	437	768	-	50
平成21年 1月 (Jan.)	155	239	10	171	276	-	54
2月 (Feb.)	136	228	6	152	280	-	44
3月 (Mar.)	154	222	9	162	246	-	45
4月 (Apr.)	86	188	15	129	290	-	17
5月 (May)	92	143	10	113	187	-	6
6月 (Jun.)	178	253	14	152	232	-	46
7月 (Jul.)	155	246	13	164	285	-	50
8月 (Aug.)	156	235	14	188	306	-	32
9月 (Sep.)	82	260	13	120	378	-	7
10月 (Oct.)	140	246	14	154	287	-	7
11月 (Nov.)	112	220	13	103	210	-	29
12月 (Dec.)	189	267	12	180	271	-	50

電池式クロック完成品 (計器板時計を含む)
Battery-driven clocks (incl. instrument panel clocks)

(9)

年 月 Year and Month	生産(P)		受入(R) Quantity(10 ³ n)	出荷(Sh)			在庫(I) Quantity(10 ³ n)
	数量(千個) Quantity(10 ³ n)	金額(百万円) (million yen)		販売(Sa)		その他(O)	
			数量(千個) Quantity(10 ³ n)	金額(百万円) (million yen)	数量(千個) Quantity(10 ³ n)	数量(千個) Quantity(10 ³ n)	
平成17年 (2005CY)	4,238	7,860	10,280	12,796	26,302	1,290	2,228
18 (2006CY)	4,174	7,443	9,251	12,215	25,319	1,356	2,073
19 (2007CY)	4,202	6,976	8,491	11,388	23,419	1,452	1,928
20 (2008CY)	3,898	6,173	8,344	10,792	21,597	1,398	1,985
21 (2009CY)	2,740	4,794	7,119	8,711	19,449	851	2,287
平成19年度 (2007FY)	4,248	6,899	8,599	11,368	22,677	1,470	1,611
20 (2008FY)	3,168	5,236	7,696	9,680	21,237	1,166	1,636
平成21年 1~3月 (Q1)	401	799	1,455	2,056	5,204	150	1,636
4~6月 (Q2)	532	1,010	1,585	1,833	4,322	177	1,745
7~9月 (Q3)	856	1,384	1,708	2,126	4,520	267	1,917
10~12月 (Q4)	951	1,601	2,371	2,696	5,403	257	2,287
平成21年 1月 (Jan.)	169	311	715	656	1,646	65	2,148
2月 (Feb.)	111	213	274	648	1,583	43	1,843
3月 (Mar.)	121	275	466	752	1,975	42	1,636
4月 (Apr.)	144	286	528	627	1,518	53	1,630
5月 (May)	164	318	539	573	1,370	57	1,703
6月 (Jun.)	224	406	518	633	1,434	67	1,745
7月 (Jul.)	292	485	540	674	1,473	89	1,814
8月 (Aug.)	233	397	540	639	1,371	76	1,872
9月 (Sep.)	331	502	628	813	1,676	102	1,917
10月 (Oct.)	327	531	714	863	1,730	80	2,016
11月 (Nov.)	309	531	834	855	1,746	86	2,218
12月 (Dec.)	315	539	823	978	1,927	91	2,287

ムーブメント計 (自己消費を除く)
Movements (excluding self-consumption)

(10)

年 月 Year and Month	生産(P)		受入(R) Quantity(10 ³ n)	出荷(Sh)			在庫(I) Quantity(10 ³ n)
	数量(千個) Quantity(10 ³ n)	金額(百万円) (million yen)		販売(Sa)		その他(O)	
			数量(千個) Quantity(10 ³ n)	金額(百万円) (million yen)	数量(千個) Quantity(10 ³ n)	数量(千個) Quantity(10 ³ n)	
平成17年 (2005CY)	492,604	60,093	120,766	495,154	59,689	115,525	9,523
18 (2006CY)	474,422	62,405	164,075	489,727	62,643	145,205	13,061
19 (2007CY)	428,246	60,692	129,424	443,368	61,557	115,388	11,977
20 (2008CY)	371,632	53,009	84,866	381,789	55,382	71,196	15,472
21 (2009CY)	277,027	35,397	76,625	292,594	37,583	66,389	10,113
平成19年度 (2007FY)	423,491	59,679	124,256	441,143	61,382	110,094	12,208
20 (2008FY)	340,236	46,979	82,108	351,777	49,412	68,830	13,901
平成21年 1~3月 (Q1)	61,654	7,216	17,352	66,067	7,635	14,483	13,901
4~6月 (Q2)	57,901	7,635	16,146	63,734	8,297	13,132	11,080
7~9月 (Q3)	71,975	9,920	24,837	80,262	10,934	20,813	6,819
10~12月 (Q4)	85,497	10,626	18,290	82,531	10,717	17,961	10,113
平成21年 1月 (Jan.)	17,521	2,030	6,720	18,911	2,050	5,791	14,982
2月 (Feb.)	21,516	2,519	5,546	23,081	2,745	4,561	14,403
3月 (Mar.)	22,617	2,667	5,086	24,075	2,840	4,131	13,901
4月 (Apr.)	18,768	2,631	6,329	22,383	3,017	5,319	11,295
5月 (May)	17,341	2,211	5,114	18,863	2,316	4,104	10,782
6月 (Jun.)	21,792	2,793	4,703	22,488	2,964	3,709	11,080
7月 (Jul.)	23,307	3,489	6,949	24,693	3,670	5,767	10,877
8月 (Aug.)	22,061	2,762	8,415	25,993	3,202	7,294	8,065
9月 (Sep.)	26,607	3,669	9,473	29,576	4,062	7,752	6,819
10月 (Oct.)	30,328	3,812	8,474	30,642	3,879	8,352	6,627
11月 (Nov.)	28,064	3,469	5,363	26,150	3,440	5,275	8,629
12月 (Dec.)	27,105	3,345	4,453	25,739	3,398	4,334	10,113

49 武器 (修理を含む) Weapons	武器 Weapons (1~13)			銃 Small arms (1)		
	年 月 Year and Month	生産(P)		生産(P)		修理
		金額(百万円) (million yen)	修理 Repair value 金額(百万円) (million yen)	数量(挺) Quantity(n)	金額(百万円) (million yen)	金額(百万円) (million yen)
平成17年 (2005)	375,717	24,683	12,932	3,101	3	
18 (2006)	357,117	21,651	11,296	3,718	12	
19 (2007)	406,731	19,682	16,585	3,875	30	
20 (2008)	427,955	19,912	12,211	3,895	4	
21 (2009)	438,694	20,782	16,398	4,850	19	
平成19年度 (07FY)	416,293	17,880	14,161	3,619	21	
20 (08FY)	407,282	20,193	12,338	4,357	18	
平成21年 1~3月 (Q1)	170,574	7,130	5,890	1,538	14	
4~6月 (Q2)	56,676	2,638	2,642	979	1	
7~9月 (Q3)	134,278	3,286	3,690	1,188	1	
10~12月 (Q4)	77,165	7,729	4,176	1,145	3	
平成21年 1月 (Jan.)	30,243	661	602	513	0	
2 (Feb.)	70,111	2,275	2,084	319	5	
3 (Mar.)	70,219	4,193	3,204	707	10	
4 (Apr.)	11,626	478	822	223	-	
5 (May)	14,775	1,464	922	390	0	
6 (Jun.)	30,274	696	898	365	1	
7 (Jul.)	25,533	1,015	914	373	1	
8 (Aug.)	70,901	1,337	899	410	-	
9 (Sep.)	37,844	933	1,877	405	-	
10 (Oct.)	20,239	1,760	893	353	-	
11 (Nov.)	16,801	2,986	2,381	381	1	
12 (Dec.)	40,126	2,983	902	411	2	

注：「武器」の生産数量、金額には他企業向及び自己消費を含む

注：修理は最終需要先との直接契約分に限る。改造を含む。

注：戦闘車両搭載用を含む。

年 月 Year and Month	砲 Artilleries (2)			爆発物投射機 Launchers (3)			戦闘車両 Combat vehicles (4)		
	生産(P)		修理	生産(P)		修理	生産(P)		修理
	数量(門) Quantity(n)	金額(百万円) (million yen)	金額(百万円) (million yen)	数量(基) Quantity(n)	金額(百万円) (million yen)	金額(百万円) (million yen)	数量(両) Quantity(n)	金額(百万円) (million yen)	金額(百万円) (million yen)
平成17年 (2005)	75	14,251	3,919	30,588	12,454	1,417	170	21,600	2,349
18 (2006)	64	14,568	3,710	32,921	20,305	1,893	218	20,148	1,593
19 (2007)	62	10,621	4,873	30,034	14,900	1,113	239	16,795	197
20 (2008)	58	9,008	5,294	24,070	9,644	1,934	215	14,940	321
21 (2009)	81	8,365	3,220	25,618	14,826	1,749	319	17,901	365
平成19年度 (07FY)	60	10,645	5,102	27,715	13,351	1,706	237	17,516	4
20 (08FY)	76	7,984	4,135	20,571	13,481	1,938	227	15,985	419
平成21年 1~3月 (Q1)	35	1,688	931	93	9,487	969	96	9,774	99
4~6月 (Q2)	7	455	496	10,916	2,090	321	75	1,669	68
7~9月 (Q3)	28	3,524	758	7,510	480	182	76	3,576	111
10~12月 (Q4)	11	2,697	1,035	7,099	2,770	276	72	2,881	87
平成21年 1月 (Jan.)	16	793	172	23	1,324	111	34	3,746	73
2 (Feb.)	7	792	689	7	46	54	35	3,965	13
3 (Mar.)	12	103	69	63	8,117	804	27	2,063	14
4 (Apr.)	1	32	226	5,194	62	117	-	-	-
5 (May)	3	188	79	3,147	186	105	35	651	58
6 (Jun.)	3	235	191	2,575	1,842	99	40	1,018	10
7 (Jul.)	9	558	75	3,611	145	60	33	1,359	0
8 (Aug.)	8	1,120	421	513	270	51	22	906	111
9 (Sep.)	11	1,846	262	3,386	66	72	21	1,311	0
10 (Oct.)	5	1,079	63	1,961	531	72	30	946	27
11 (Nov.)	2	735	671	2,319	90	98	41	1,151	49
12 (Dec.)	4	882	301	2,819	2,148	106	1	784	12

注：戦闘車両搭載用を含む。

注：銃及び砲を除く。

銃弾
Small arms ammunition
(5)砲弾
Shells
(6~7)砲弾
Shells
(6)

年 月 Year and Month	生産(P)		修理 Repair value	生産(P)		修理 Repair value	生産(P)	
	数量(千発) Quantity(10 ³ n)	金額(百万円) (million yen)	金額(百万円) (million yen)	金額(百万円) (million yen)	金額(百万円) (million yen)	金額(百万円) (million yen)	数量(発) Quantity(n)	金額(百万円) (million yen)
平成17年 (2005)	27,702	4,008	-	57,352	-	-	1,323,975	52,008
18 (2006)	30,486	4,671	-	44,260	2	2	809,346	40,113
19 (2007)	43,417	6,381	-	54,882	0	0	974,749	49,113
20 (2008)	47,614	6,222	-	48,338	0	0	801,281	42,621
21 (2009)	51,856	6,835	-	51,196	2	2	548,523	45,335
平成19年度 (07FY)	44,221	6,160	-	52,532	0	0	957,383	46,670
20 (08FY)	50,134	6,598	-	48,739	-	-	667,215	43,350
平成21年 1~3月 (Q1)	14,463	2,103	-	19,110	-	-	271,092	16,706
4~6月 (Q2)	13,338	1,281	-	2,753	-	-	41,900	2,165
7~9月 (Q3)	12,980	1,655	-	17,572	-	-	117,238	15,714
10~12月 (Q4)	11,075	1,796	-	11,761	2	2	118,293	10,749
平成21年 1月 (Jan.)	3,946	624	-	6,811	-	-	71,439	5,335
2 (Feb.)	5,263	648	-	10,923	-	-	164,532	10,176
3 (Mar.)	5,253	831	-	1,376	-	-	35,121	1,195
4 (Apr.)	4,489	372	-	166	-	-	3,551	138
5 (May)	3,840	515	-	1,637	-	-	36,716	1,092
6 (Jun.)	5,009	394	-	950	-	-	1,633	935
7 (Jul.)	4,301	618	-	8,636	-	-	42,604	7,725
8 (Aug.)	4,198	484	-	4,658	-	-	51,232	4,224
9 (Sep.)	4,481	553	-	4,278	-	-	23,402	3,766
10 (Oct.)	3,021	601	-	1,350	-	-	41,001	1,344
11 (Nov.)	4,100	607	-	2,879	2	2	11,849	2,406
12 (Dec.)	3,954	588	-	7,531	-	-	65,443	6,999

注：火薬装てん加工費は生産額に含む。

砲弾火薬装てん加工費
Shell gunpowder charge
processing costs
(7)爆発物
Explosives
(8~10)爆発物
Explosives
(8)

年 月 Year and Month	生産(P)		生産(P)	修理 Repair value	生産(P)		修理 Repair value
	数量(発) Quantity(n)	金額(百万円) (million yen)	金額(百万円) (million yen)	金額(百万円) (million yen)	数量(個) Quantity(n)	金額(百万円) (million yen)	金額(百万円) (million yen)
平成17年 (2005)	1,223,425	5,344	194,747	9,603	29,370	53,638	269
18 (2006)	785,419	4,147	177,728	6,273	29,689	51,749	16
19 (2007)	901,101	5,769	214,398	8,881	17,973	60,524	-
20 (2008)	775,968	5,717	244,637	8,427	9,451	53,668	3
21 (2009)	456,147	5,861	260,869	10,218	8,969	64,257	-
平成19年度 (07FY)	880,865	5,862	232,618	6,714	10,504	54,490	3
20 (08FY)	607,691	5,390	227,164	8,819	9,061	55,771	-
平成21年 1~3月 (Q1)	235,165	2,405	103,407	3,217	3,428	34,975	-
4~6月 (Q2)	39,783	588	35,451	1,102	3,495	11,938	-
7~9月 (Q3)	97,785	1,858	87,390	1,444	147	5,894	-
10~12月 (Q4)	83,414	1,011	34,621	4,454	1,899	11,451	-
平成21年 1月 (Jan.)	61,272	1,476	11,407	106	623	2,355	-
2 (Feb.)	136,042	747	43,065	940	1,383	24,908	-
3 (Mar.)	37,851	181	48,936	2,171	1,422	7,712	-
4 (Apr.)	4,647	27	7,358	56	4	3,185	-
5 (May)	34,549	545	7,278	868	3	1,918	-
6 (Jun.)	587	15	20,815	178	3,488	6,835	-
7 (Jul.)	34,941	911	7,919	460	25	1,256	-
8 (Aug.)	30,456	434	60,005	642	30	4,530	-
9 (Sep.)	32,388	512	19,466	342	92	108	-
10 (Oct.)	20,015	6	11,334	1,257	101	5,052	-
11 (Nov.)	42,874	473	6,177	1,306	1,388	649	-
12 (Dec.)	20,525	532	17,109	1,892	410	5,750	-

注：火薬装てん加工費は生産額に含む。

爆発物火薬装てん加工費
Explosives gunpowder
charge processing costs
(9)

爆発物の
部品・付属品
Explosives, parts
and accessories
(10)

指揮装置の
部品・付属品
System of fire control,
parts and accessories
(11)

年 月 Year and Month	生産(P)		生産(P)	修理 Repair value	生産(P)	修理 Repair value
	数量(個) Quantity(n)	金額(百万円) (million yen)	金額(百万円) (million yen)	金額(百万円) (million yen)	金額(百万円) (million yen)	金額(百万円) (million yen)
平成17年 (2005)	121,457	1,859	139,249	9,333	39,134	4,833
18 (2006)	85,867	1,196	124,783	6,257	37,672	6,496
19 (2007)	43,452	1,340	152,534	8,881	53,224	2,906
20 (2008)	47,689	1,448	189,521	8,424	62,055	2,452
21 (2009)	13,444	1,127	195,485	10,218	42,516	4,102
平成19年度 (07FY)	49,630	1,381	176,747	6,711	48,938	2,558
20 (08FY)	16,876	1,335	170,057	8,819	52,860	3,566
平成21年 1~3月 (Q1)	3,229	528	67,905	3,217	11,980	1,500
4~6月 (Q2)	4,524	193	23,320	1,102	8,726	382
7~9月 (Q3)	2,280	112	81,385	1,444	10,465	533
10~12月 (Q4)	3,411	295	22,876	4,454	11,345	1,687
平成21年 1月 (Jan.)	873	70	8,982	106	2,033	134
2 (Feb.)	855	104	18,053	940	5,903	372
3 (Mar.)	1,501	354	40,870	2,171	4,045	994
4 (Apr.)	475	26	4,147	56	2,718	39
5 (May)	1,146	58	5,302	868	2,717	269
6 (Jun.)	2,903	109	13,871	178	3,292	74
7 (Jul.)	866	36	6,628	460	3,945	251
8 (Aug.)	75	33	55,441	642	1,479	67
9 (Sep.)	1,339	43	19,316	342	5,040	215
10 (Oct.)	948	38	6,245	1,257	2,744	316
11 (Nov.)	1,691	108	5,421	1,306	2,777	819
12 (Dec.)	772	149	11,210	1,892	5,824	552

銃、砲、爆発物投射機、戦闘車両、
銃弾、砲弾の部品・付属品
Small arms, artilleries, launchers,
combat vehicles, small arms ammunition
and shells parts and accessories
(12)

その他の武器
Miscellaneous weapons
(13)

年 月 Year and Month	生産(P)	修理 Repair value	生産(P)	修理 Repair value
	金額(百万円) (million yen)	金額(百万円) (million yen)	金額(百万円) (million yen)	金額(百万円) (million yen)
平成17年 (2005)	29,072	2,555	-	4
18 (2006)	34,021	1,669	26	2
19 (2007)	31,641	1,679	15	3
20 (2008)	29,193	1,462	24	16
21 (2009)	31,325	1,101	11	6
平成19年度 (07FY)	30,889	1,772	25	3
20 (08FY)	30,087	1,282	26	16
平成21年 1~3月 (Q1)	11,475	399	11	-
4~6月 (Q2)	3,272	263	-	5
7~9月 (Q3)	8,428	255	-	2
10~12月 (Q4)	8,150	184	-	-
平成21年 1月 (Jan.)	2,981	65	11	-
2 (Feb.)	4,451	202	-	-
3 (Mar.)	4,042	132	-	-
4 (Apr.)	696	36	-	5
5 (May)	1,212	85	-	-
6 (Jun.)	1,364	142	-	-
7 (Jul.)	1,980	168	-	-
8 (Aug.)	1,569	45	-	-
9 (Sep.)	4,879	42	-	2
10 (Oct.)	1,300	26	-	-
11 (Nov.)	2,003	40	-	-
12 (Dec.)	4,847	119	-	-

57	半導体製造装置及び フラットパネル・ ディスプレイ製造装置 Semiconductor・ Flat-panel display manufacturing system (1~11)		半導体製造装置 Semiconductor manufacturing system (1~7)		ウエハ製造用装置 Wafer manufacturing system (1)			
	年 月 Year and Month	生産(P)		生産(P)		生産(P)		
		金額(百万円) (million yen)	金額(百万円) (million yen)	数量(台) Quantity(n)	重量(t) Weight	金額(百万円) (million yen)		
半導体製造装置及び フラットパネル・ ディスプレイ製造装置	平成17年 (2005)	1,616,204	1,112,622	522	3,098	36,733		
	18 (2006)	1,889,406	1,309,951	677	3,688	46,880		
	19 (2007)	1,864,143	1,504,209	761	4,210	51,420		
	20 (2008)	1,331,276	856,075	554	3,501	33,096		
	21 (2009)	761,482	437,676	225	1,245	11,874		
Semiconductor・ Flat-panel display manufacturing system	平成19年度 (07FY)	1,780,394	1,433,465	737	4,325	50,331		
	20 (08FY)	1,143,022	640,280	422	2,535	22,868		
	平成21年 1~3月 (Q1)	226,912	95,346	63	373	2,817		
	4~6月 (Q2)	151,546	80,722	44	343	2,796		
	7~9月 (Q3)	164,895	112,027	58	206	2,571		
	10~12月 (Q4)	218,129	149,581	60	322	3,690		
	平成21年 1月 (Jan.)	64,507	30,565	10	105	631		
	2 (Feb.)	56,961	18,949	23	108	947		
	3 (Mar.)	105,444	45,832	30	160	1,239		
	4 (Apr.)	44,777	24,826	8	84	631		
	5 (May)	42,196	21,107	20	152	1,245		
	6 (Jun.)	64,573	34,789	16	107	920		
	7 (Jul.)	48,453	30,864	20	58	804		
	8 (Aug.)	53,542	37,384	10	48	660		
	9 (Sep.)	62,900	43,779	28	100	1,107		
	10 (Oct.)	59,791	41,319	16	105	983		
	11 (Nov.)	70,922	49,217	16	61	1,054		
	12 (Dec.)	87,416	59,045	28	156	1,653		

ウエハプロセス
用処理装置
Wafer
processing system

露光・描画用装置
Pattern exposure/
lithography system

エッチング装置
Etching system

年 月 Year and Month	(2~5) 生産(P)			(2) 生産(P)			(3) 生産(P)		
	数量(台) Quantity(n)	重量(t) Weight	金額(百万円) (million yen)	数量(台) Quantity(n)	重量(t) Weight	金額(百万円) (million yen)	数量(台) Quantity(n)	重量(t) Weight	金額(百万円) (million yen)
	平成17年 (2005)	4,038	20,995	814,784	X	X	X	X	X
18 (2006)	4,888	25,971	920,827	X	X	X	X	X	X
19 (2007)	5,294	26,431	1,105,965	X	X	X	X	X	X
20 (2008)	2,729	13,745	592,935	X	X	X	X	X	X
21 (2009)	1,253	6,507	298,367	X	X	X	X	X	X
平成19年度 (07FY)	4,890	24,433	1,044,813	X	X	X	X	X	X
20 (08FY)	2,002	10,234	452,827	X	X	X	X	X	X
平成21年 1~3月 (Q1)	320	1,712	72,354	X	X	X	X	X	X
4~6月 (Q2)	186	969	54,227	X	X	X	X	X	X
7~9月 (Q3)	299	1,469	71,988	X	X	X	X	X	X
10~12月 (Q4)	448	2,357	99,798	X	X	X	X	X	X
平成21年 1月 (Jan.)	102	570	24,915	X	X	X	X	X	X
2 (Feb.)	82	409	14,766	X	X	X	X	X	X
3 (Mar.)	136	733	32,673	X	X	X	X	X	X
4 (Apr.)	49	272	20,147	X	X	X	X	X	X
5 (May)	43	216	12,288	X	X	X	X	X	X
6 (Jun.)	94	480	21,792	X	X	X	X	X	X
7 (Jul.)	88	445	17,199	X	X	X	X	X	X
8 (Aug.)	94	461	25,605	X	X	X	X	X	X
9 (Sep.)	117	563	29,184	X	X	X	X	X	X
10 (Oct.)	129	621	26,064	X	X	X	X	X	X
11 (Nov.)	156	853	33,998	X	X	X	X	X	X
12 (Dec.)	163	883	39,736	X	X	X	X	X	X

薄膜形成装置
Thin-film deposition system

その他の装置
Others

年 月 Year and Month	(4) 生産(P)			(5) 生産(P)		
	数量(台) Quantity(n)	重量(t) Weight	金額(百万円) (million yen)	数量(台) Quantity(n)	重量(t) Weight	金額(百万円) (million yen)
平成17年 (2005)	1,234	3,363	132,178	1,994	13,843	343,270
18 (2006)	1,643	3,974	166,911	2,392	16,977	406,794
19 (2007)	1,801	4,652	223,206	2,538	18,861	439,223
20 (2008)	883	2,704	110,509	1,308	9,367	228,125
21 (2009)	458	1,418	58,060	526	3,876	101,683
平成19年度 (07FY)	1,678	4,512	212,000	2,302	17,163	403,774
20 (08FY)	651	2,052	83,294	921	6,688	161,888
平成21年 1~3月 (Q1)	115	356	14,601	126	964	22,266
4~6月 (Q2)	61	188	7,377	71	513	16,283
7~9月 (Q3)	113	365	14,309	135	916	27,562
10~12月 (Q4)	169	509	21,773	194	1,484	35,572
平成21年 1月 (Jan.)	32	106	4,720	48	367	7,349
2 (Feb.)	33	102	4,398	29	220	5,345
3 (Mar.)	50	148	5,483	49	377	9,572
4 (Apr.)	14	45	1,633	19	149	3,944
5 (May)	12	33	1,897	14	89	3,270
6 (Jun.)	35	110	3,847	38	274	9,069
7 (Jul.)	31	90	3,915	44	299	9,590
8 (Aug.)	34	116	4,589	43	295	9,181
9 (Sep.)	48	158	5,805	48	322	8,791
10 (Oct.)	53	171	7,345	48	338	8,849
11 (Nov.)	61	174	7,547	71	587	12,397
12 (Dec.)	55	164	6,881	75	559	14,326

組立用装置
Assembly system

半導体製造装置用関連装置
(マスク・レチクル製造用装置を含む)
Related system for manufacturing
of semiconductor (incl. mask/
reticle manufacturing system)

年 月 Year and Month	(6) 生産(P)			(7) 生産(P)		
	数量(台) Quantity(n)	重量(t) Weight	金額(百万円) (million yen)	数量(台) Quantity(n)	重量(t) Weight	金額(百万円) (million yen)
平成17年 (2005)	9,478	8,501	108,635	9,611	6,288	152,470
18 (2006)	13,995	13,289	153,967	13,253	8,641	188,277
19 (2007)	13,480	12,982	153,225	10,929	8,633	193,599
20 (2008)	9,650	8,154	90,826	5,940	5,591	139,218
21 (2009)	5,089	3,634	40,949	3,649	3,860	86,486
平成19年度 (07FY)	13,471	12,619	146,124	10,250	8,314	192,197
20 (08FY)	6,970	5,633	63,376	4,240	4,182	101,209
平成21年 1~3月 (Q1)	575	415	5,380	457	509	14,795
4~6月 (Q2)	885	632	7,134	345	466	16,565
7~9月 (Q3)	1,694	1,074	12,523	1,027	1,145	24,945
10~12月 (Q4)	1,935	1,513	15,912	1,820	1,740	30,181
平成21年 1月 (Jan.)	215	101	1,628	177	145	3,391
2 (Feb.)	139	100	1,379	139	99	1,857
3 (Mar.)	221	214	2,373	141	266	9,547
4 (Apr.)	153	96	1,228	73	112	2,820
5 (May)	230	176	1,759	122	171	5,815
6 (Jun.)	502	361	4,147	150	183	7,930
7 (Jul.)	521	335	3,877	265	361	8,984
8 (Aug.)	531	312	3,478	251	324	7,641
9 (Sep.)	642	427	5,168	511	460	8,320
10 (Oct.)	695	429	5,125	536	501	9,147
11 (Nov.)	576	516	5,027	577	536	9,138
12 (Dec.)	664	567	5,760	707	703	11,896

フラットパネル・
ディスプレイ製造装置
Flat-panel display
manufacturing system

ガラス基板製造用装置
Glass substrate
manufacturing system

ガラス基板プロセス用処理装置
Glass substrate processing system

年 月 Year and Month	(8~11) 生産(P)			(8) 生産(P)			(9) 生産(P)		
	金額(百万円) (million yen)	数量(台) Quantity(n)	重量(t) Weight	金額(百万円) (million yen)	数量(台) Quantity(n)	重量(t) Weight	金額(百万円) (million yen)	数量(台) Quantity(n)	重量(t) Weight
平成17年 (2005)	503,582	199	1,257	133,927	906	12,373	206,930		
18 (2006)	579,455	272	1,562	163,093	1,238	17,635	207,389		
19 (2007)	359,934	193	1,685	90,741	723	13,054	146,653		
20 (2008)	475,201	205	2,261	132,709	1,061	12,941	180,815		
21 (2009)	323,806	176	1,271	89,506	675	12,414	144,665		
平成19年度 (07FY)	346,929	186	1,707	83,926	792	12,033	131,925		
20 (08FY)	502,742	212	2,214	141,092	1,031	15,439	208,356		
平成21年 1~3月 (Q1)	131,566	54	320	34,845	235	5,560	62,700		
4~6月 (Q2)	70,824	34	332	17,323	150	2,592	34,297		
7~9月 (Q3)	52,868	28	121	13,808	129	2,047	20,527		
10~12月 (Q4)	68,548	60	499	23,530	161	2,215	27,141		
平成21年 1月 (Jan.)	33,942	13	72	8,538	59	1,128	14,300		
2 (Feb.)	38,012	18	120	8,530	93	1,809	19,810		
3 (Mar.)	59,612	23	128	17,777	83	2,623	28,590		
4 (Apr.)	19,951	8	23	3,116	52	917	10,226		
5 (May)	21,089	5	22	3,396	37	719	11,529		
6 (Jun.)	29,784	21	286	10,811	61	956	12,542		
7 (Jul.)	17,589	9	37	5,244	48	651	8,305		
8 (Aug.)	16,158	11	57	7,707	29	419	4,206		
9 (Sep.)	19,121	8	27	857	52	977	8,016		
10 (Oct.)	18,472	22	181	10,374	42	603	5,675		
11 (Nov.)	21,705	17	126	4,581	59	1,040	10,423		
12 (Dec.)	28,371	21	192	8,575	60	573	11,043		

パネル工程用装置
Panel processing system

フラットパネル・ディスプレイ製造装置用関連装置
(マスク・レチクル製造用装置を含む)
Related system for manufacturing
of flat-panel display (incl. mask/
reticle manufacturing system)

年 月 Year and Month	(10) 生産(P)			(11) 生産(P)		
	数量(台) Quantity(n)	重量(t) Weight	金額(百万円) (million yen)	数量(台) Quantity(n)	重量(t) Weight	金額(百万円) (million yen)
平成17年 (2005)	423	5,887	56,953	1,615	7,608	105,772
18 (2006)	587	8,791	81,931	1,524	9,274	127,042
19 (2007)	468	6,873	66,922	552	6,980	55,618
20 (2008)	478	5,588	60,517	1,026	9,632	101,160
21 (2009)	234	4,385	32,810	460	6,343	56,825
平成19年度 (07FY)	440	7,101	70,071	622	6,445	61,007
20 (08FY)	437	5,359	53,668	998	10,227	99,626
平成21年 1~3月 (Q1)	65	1,562	11,824	183	2,946	22,197
4~6月 (Q2)	50	1,272	8,673	93	686	10,531
7~9月 (Q3)	53	723	5,437	107	1,837	13,096
10~12月 (Q4)	66	827	6,876	77	875	11,001
平成21年 1月 (Jan.)	16	650	3,826	57	815	7,278
2 (Feb.)	13	410	3,137	69	746	6,535
3 (Mar.)	36	503	4,861	57	1,385	8,384
4 (Apr.)	16	270	2,928	41	182	3,681
5 (May)	17	363	3,060	14	139	3,104
6 (Jun.)	17	639	2,685	38	365	3,746
7 (Jul.)	11	265	2,007	38	243	2,033
8 (Aug.)	13	231	1,568	16	248	2,677
9 (Sep.)	29	228	1,862	53	1,346	8,386
10 (Oct.)	18	120	1,144	9	169	1,279
11 (Nov.)	22	361	2,659	37	307	4,042
12 (Dec.)	26	346	3,073	31	399	5,680

(2) 製品年表

Annual commodities

01 ボイラ及び原動機(自動車用、二輪自動車用、鉄道車両用及び航空機用のものを除く)

Boilers and Power units(excluding engines for motor vehicles, motorcycles, railroad cars and aircraft)

品目名	生産(P)			受入(R)	消費(C)
	数量(台) Quantity (n)	容量(千PS) Capacity (10 ³ PS)	金額(百万円) Value (million yen)	数量(台) Quantity (n)	数量(台) Quantity (n)
ボイラ及び原動機(自動車用、二輪自動車用、 鉄道車両用及び航空機用のものを除く)			1,349,899		
内燃機関	4,912,199	81,685	692,572		
はん用内燃機関	4,898,257	65,234	354,087	26,889	579,699
ガソリン機関	4,194,798	26,569	136,356	23,863	388,115
3PS未満	2,128,346	2,994	31,584	5,240	308,475
2サイクル	1,797,473	2,276	25,556	3,085	295,392
4サイクル	330,873	718	6,028	2,155	13,083
3PS以上	2,066,452	23,575	104,772	18,623	79,640
2サイクル	241,439	3,490	23,594	540	10
4サイクル	1,825,013	20,085	81,178	18,083	79,630
ディーゼル機関	703,459	38,665	217,731	3,026	191,584
30PS未満	297,473	5,185	39,479	524	56,780
30PS以上100PS未満	339,647	16,734	84,049	2,269	109,660
100PS以上500PS未満	61,327	10,699	50,857	233	23,919
500PS以上	5,012	6,047	43,346	-	1,225
船用ディーゼル機関	13,942	16,450	338,485
ボイラ			183,152		
一般用ボイラ	9,605	22,815t/h	120,862		
水管ボイラ	8,942	22,132 "	119,010		
2t/h未満	7,128	3,309 "	5,346
2t/h以上35t/h未満	1,795	4,435 "	8,305
35t/h以上490t/h未満	14	3,212 "	38,183
490t/h以上	5	11,176 "	67,176
その他の一般用ボイラ (煙管ボイラ、鑄鉄製ボイラ、丸ボイラ等)	663	683 "	1,852
船用ボイラ	293	1,896 "	5,609
ボイラの部品・付属品(自己消費を除く)	56,681
タービン			474,175		
蒸気タービン			320,314		
一般用蒸気タービン	327	16,737kW	162,358
船用蒸気タービン	603	960 "	10,100
蒸気タービンの部品・付属品(自己消費を除く)	147,856
ガスタービン	62	6,359 "	153,861

生産内訳及び月間進ちよく量

The items of production and Amounts of progress

品目名 Goods	項目 Items	生産(P)	
		数量(台) Quantity (n)	容量(t/h) Capacity (t/h)
水管ボイラ Water tube boilers	490t/h以上 800t/h未満 Not less than 490t/h and less than 800t/h	-	-
	800t/h以上 Not less than 800t/h	5	11,176
	800t/h以上の製品の進ちよく量の合計 Amounts of progress(not less than 800t/h)	...	7,380

(平成21年計)

出荷(Sh)			年末在庫(I)			Goods
販売(Sa)		その他(O)				
数量(台) Quantity (n)	容量(千PS) Capacity (10 ³ PS)	金額(百万円) Value (million yen)	数量(台) Quantity (n)	数量(台) Quantity (n)	容量(千PS) Capacity (10 ³ PS)	
						Boilers and Power units(excluding engines for motor vehicles, motorcycles, railroad cars and aircraft)
						Internal combustion engines
						Internal combustion engines for industry
4,359,658	51,580	276,425	172,416	321,020	3,093	Gasoline engines
3,803,490	23,847	114,426	172,084	279,569	1,133	Less than 3PS
1,865,436	2,734	27,830	23,532	169,855	232	Two stroke-cycle gasoline engines
1,537,532	2,022	22,424	23,526	159,714	208	Four stroke-cycle gasoline engines
327,904	712	5,406	6	10,141	24	Not less than 3PS
1,938,054	21,113	86,596	148,552	109,714	900	Two stroke-cycle gasoline engines
239,379	3,562	24,494	1,397	12,194	78	Four stroke-cycle gasoline engines
1,698,675	17,551	62,102	147,155	97,520	823	Diesel engines
556,168	27,733	161,999	332	41,451	1,960	Less than 30PS
259,470	4,425	33,567	214	20,453	368	Not less than 30PS and less than 100PS
254,092	12,137	62,373	90	19,627	985	Not less than 100PS and less than 500PS
38,980	6,496	30,475	26	1,051	129	Not less than 500PS
3,626	4,676	35,584	2	320	479	Diesel engines for marine
...	Boilers
						Boilers for industry
						Water tube boilers
						Less than 2t/h
						Not less than 2t/h and less than 35t/h
						Not less than 35t/h and less than 490t/h
						Not less than 490t/h
						Miscellaneous boilers for industry(example:smoke tube boilers,cast iron boilers,cylindrical boilers)
						Marine boilers
						Parts and accessories for boilers(excluding self-consumption)
						Turbines
						Steam turbines
						Steam turbines for industry
						Steam turbines for marine
						Parts and accessories for steam turbines(excluding self-consumption)
						Gas turbines

生産内訳及び月間進ちよく量

The item of production and Amount of progress

品目名 Items	項目 Items	生産(P)	
		数量(台) Quantity (n)	容量(千kW) Capacity (10 ³ kW)
品目名 Goods	25万kW未満 Less than 250,000kW	306	5,755
	25万kW以上 Not less than 250,000kW	21	10,981
	25万kW以上の製品の進ちよく量の合計 Amount of progress (not less than 250,000kW)	...	11,400

02 土木建設機械、鉱山機械及び破碎機

Construction equipment, Mining machinery and Crushers

(平成21年計)

品目名 Goods	生産(P)		受入(R)	出荷(SH)			年末在庫(I)
	数量(台) Quantity (n)	金額(百万円) Value (million yen)		販売(Sa)		その他(O)	
			数量(台) Quantity (n)	金額(百万円) Value (million yen)	数量(台) Quantity (n)	数量(台) Quantity (n)	
土木建設機械、鉱山機械及び破碎機 Construction equipment, Mining machinery and Crushers		676,475					
土木建設機械 Construction equipment	140,834	663,456	432	146,607	717,754	560	17,994
装軌式トラクタ Crawler tractors	2,135	39,511	-	2,088	38,506	1	327
ブルドーザ Bulldozers	2,135	39,511	-	2,088	38,506	1	327
10t未満 Less than 10t	604	3,899	-	601	3,927	-	112
10t以上 10t or more	1,531	35,612	-	1,487	34,579	1	215
建設用クレーン Construction cranes	2,583	171,669	-	2,557	170,064	-	787
トラッククレーン Truck cranes	349	8,567	-	301	6,774	-	93
ラフテレンクレーン Rough terrain cranes	1,393	63,558	-	1,426	60,684	-	598
クローラクレーン Crawler cranes	841	99,544	-	830	102,606	-	96
掘削機械 Excavators	44,487	379,401	378	49,515	426,229	558	4,931
ショベル系(油圧式) Shovel type excavators (Hydraulic type)	44,395	364,564	378	49,423	411,251	558	4,931
0.2m ³ 未満 Less than 0.2m ³	23,098	73,604	345	25,713	83,264	329	2,274
0.2m ³ 以上0.6m ³ 未満 0.2m ³ or more less than 0.6m ³	8,217	60,834	1	9,186	70,375	6	1,044
0.6m ³ 以上 0.6m ³ or more	13,080	230,126	32	14,524	257,612	223	1,613
トンネル掘進機 Tunnel boring machines	92	14,837	-	92	14,978	-	-
整地機械 Earth finishing machinery	30,570	23,273	-	32,767	26,895	1	6,085
グレーダ・スクレーパ Graders and Scrapers	803	11,087	-	892	12,638	1	59
ローラ Rollers	1,380	4,709	-	1,761	5,605	-	364
平板式締め固め機械 Plate type compactors	28,387	7,477	-	30,114	8,652	-	5,662
アスファルト舗装機械 Asphalt paving machines	138	4,389	1	148	4,682	-	29
コンクリート機械 Concrete machinery	54,495	9,674	13	52,885	9,478	-	5,273
コンクリートプラント Concrete plants	37	3,187	13	37	3,187	-	-
その他のコンクリート機械 Miscellaneous concrete machinery	54,458	6,487	-	52,848	6,291	-	5,273
基礎工事用機械(ベースマシンを除く) Foundation works equipment (except base machines)	854	13,167	-	838	18,047	-	49
高所作業車 Lift cars	4,297	19,108	40	4,498	20,484	-	416
破碎解体機 Destructive equipment	1,275	3,264	-	1,311	3,369	-	97
鉱山機械 Mining machinery	8,890	7,842	-	-	-	-	-
せん孔機 Drilling and boring machines	267	3,783	-	-	-	-	-
さく岩機 Rock drills	8,623	4,059	-	-	-	-	-
破碎機 Crusher	208	5,177	-	-	-	-	-

03 化学機械及び貯蔵槽

Chemical machinery and Storage tanks

(平成21年計)

品目名 Goods	生産(P)			品目名 Goods	生産(P)		
	数量(台) Quantity (n)	重量(t) Weight (t)	金額(百万円) Value (million yen)		数量(台) Quantity (n)	重量(t) Weight (t)	金額(百万円) Value (million yen)
化学機械及び貯蔵槽 Chemical machinery and Storage tanks		143,394	283,570				
化学機械 Chemical machinery	73,197	124,920	269,357	反応用機器 Reaction vessels	629	44,556	88,783
ろ過機器 Filters	1,372	4,419	11,193	化学工業用炉 Furnaces for chemical industry	6	387	271
分離機器 Separators	8,178	7,918	28,541	塔槽機器 Tower and vessels	2,168	14,229	18,374
集じん機器 Dust collectors	44,491	7,120	18,464	乾燥機器 Dryers	1,867	3,231	11,211
熱交換器 Heat exchangers	11,416	29,703	54,501	焙焼機、焼結機及び焼成機器 Roasting machines, Sintering machines and Calciners	8	742	1,475
とう(套)管式熱交換器 Shell and tube type heat exchangers	3,299	12,483	18,901	貯蔵槽 Storage tanks	653基	18,474	14,214
その他の熱交換器 Miscellaneous heat exchangers	8,117	17,220	35,600	固定式 Fixed roof type	393基	4,678	5,087
混合機、かくはん機及び粉碎機 Blenders, Mixers and Crushers	3,062	12,615	36,544	その他の貯蔵槽 Other storage tanks	260基	13,796	9,127

04 パルプ・製紙機械、プラスチック加工機械、印刷・製版・製本及び紙工機械

Pulp and Paper making machines, Plastic processing machinery

Printing, Plate making, Bookbinding and Paper converting machines

(平成21年計)

品目名 Goods	生産(P)			品目名 Goods	生産(P)		
	数量(台) Quantity (n)	重量(t) Weight (t)	金額(百万円) Value (million yen)		数量(台) Quantity (n)	重量(t) Weight (t)	金額(百万円) Value (million yen)
パルプ・製紙機械、プラスチック加工機械、 印刷・製版・製本及び紙工機械 Pulp and Paper making machines, Plastic processing machinery, Printing, Plate making, Bookbinding and Paper converting machines			252,474				
パルプ・製紙機械・プラスチック加工機械 Pulp and Paper making machines, and Plastic processing machinery		64,559	99,706	印刷・製版・製本及び紙工機械 Printing, Plate making, Bookbinding and Paper converting machines			152,768
パルプ・製紙機械 Pulp and Paper making machines	91	1,977	4,601	印刷機械 Printing machines	2,808	42,960	123,615
パルプ製造機械 Pulp making equipment	74	569	860	平版印刷機 Platen press	903	32,888	85,364
製紙機械 Paper making machines	17	1,408	3,741	長巻式 Web-fed offset press	93	11,848	32,982
抄紙機 Paper machines	5	923	2,269	枚葉式 Sheet-fed offset press	810	21,040	52,382
その他の製紙機械(塗工機械、仕上機械を含む) Miscellaneous paper making machines (including Coating machines and Finishing machines)	12	485	1,472	おう版印刷機 Gravure press	17	3,520	4,099
プラスチック加工機械 Plastics processing machinery	6,465	62,582	95,105	産業用デジタル印刷機(A3寸伸び以上) Digital printing machine for industry use (over A3 format)	324	1,837	13,253
射出成形機(手動式を除く) Injection moulding machines (excluding non-automatic)	4,895	52,455	64,488	その他の印刷機 Others	1,564	4,715	20,899
型締力100t未満 Clamping force range less than 100t	1,680	4,322	10,370	製版機械 Plate making machines	1,961	...	9,322
100t以上200t未満 Clamping force range 100t or more, less than 200t	1,701	10,234	14,775	製本機械 Book binding machines	12,160	...	7,617
200t以上500t未満 Clamping force range 200t or more, less than 500t	1,154	18,212	17,961	紙工機械 Paper converting machines	259	...	12,214
500t以上 Clamping force range 500t or more	360	19,687	21,382	段ボール製造用機械 Corrugated board making machines	67	...	2,983
押出成形機(本体) Extruders	334	4,370	13,938	その他の紙工機械(製ばこ機械を含む) Miscellaneous paper converting machinery (including Carton box making machine)	192	...	9,231
押出成形付属装置 Extrusion lines	839	1,819	6,051				
ブロー成形機(中空成形機) Blow moulding machines (hollow forming machines)	397	3,938	10,628				

06 ポンプ、圧縮機及び送風機

Pumps, Compressors, Fans and Blowers

(平成21年計)

品目名 Goods	生産(P)			販売(Sa)			年末在庫(I)	
	数量(台) Quantity (n)	重量(t) Weight (t)	金額(百万円) Value (million yen)	数量(台) Quantity (n)	重量(t) Weight (t)	金額(百万円) Value (million yen)	数量(台) Quantity (n)	重量(t) Weight (t)
ポンプ、圧縮機及び送風機 Pumps, Compressors, Fans and Blowers			459,837			477,134		
ポンプ(手動式及び消防ポンプを除く) Pumps (except hand operated type and fire engine pumps)	2,556,401	110,836	266,125	2,856,282	114,943	275,815	240,806	5,130
うず巻ポンプ(タービン形を含む) Centrifugal pumps (including turbine type)	820,321	63,408	124,666	897,649	64,909	127,269	36,303	1,925
単段式 Single stage centrifugal pumps	737,635	38,330	69,623	813,059	39,037	70,405	30,625	1,088
多段式 Multi stage centrifugal pumps	82,686	25,079	55,043	84,590	25,872	56,864	5,678	837
軸・斜流ポンプ Axial flow and diagonal flow pumps	869	13,119	45,195	860	12,960	44,602	16	213
回転ポンプ Rotary pumps	178,758	4,678	7,970	197,070	5,118	8,983	4,546	122
耐しよく性ポンプ Corrosion resisting pumps	522,990	4,475	35,041	533,130	4,549	35,190	23,801	172
水中ポンプ Submersible pumps	587,926	15,802	25,018	784,720	18,029	31,125	132,768	2,222
汚水・土木用 Pumps for waste water and civil engineering use	555,726	13,379	18,253	752,175	15,608	23,686	130,477	2,133
その他の水中ポンプ(清水用を含む) Miscellaneous submersible pumps(including pump for clean water)	32,200	2,424	6,765	32,545	2,421	7,440	2,291	89
その他のポンプ Miscellaneous pumps	445,537	9,353	28,235	442,853	9,378	28,645	43,372	476
真空ポンプ Vacuum pumps	38,461	-	19,118	39,289	-	22,217	1,418	-
圧縮機 Compressors	244,679	39,385	130,775	246,445	40,444	134,396	16,098	2,310
往復圧縮機 Reciprocating compressors	222,334	13,437	30,534	223,146	13,557	31,826	13,998	434
可搬形 Movable type	211,647	5,233	6,942	212,275	5,289	7,865	13,816	296
定置形 Fixed type	10,687	8,205	23,592	10,871	8,268	23,961	182	138
回転圧縮機 Rotary compressors	21,996	16,760	32,679	22,950	17,699	35,008	2,100	1,876
可搬形 Movable type	7,371	7,689	9,902	7,807	8,346	10,925	1,129	1,156
定置形 Fixed type	14,625	9,071	22,777	15,143	9,353	24,083	971	720
遠心・軸流圧縮機 Centrifugal type and axial flow type turbine compressors	349	9,187	67,562	349	9,187	67,562	-	-
送風機(排風機を含み、電気ブロワを除く) Fans and Blowers (including expellent type, except electro type)	295,042	25,984	43,819	288,424	26,586	44,707	15,172	954
回転送風機 Rotary blowers	72,902	4,391	11,243	73,438	4,445	10,879	1,323	189
遠心送風機 Centrifugal type fans and blowers	195,664	18,538	24,628	184,415	18,888	25,471	12,919	639
多翼形 Multiblade type	102,490	7,270	7,695	108,347	7,522	8,130	6,975	481
ターボ、ラジアル形及びブロワ Turbo type, radial type and centrifugal blowers	93,174	11,268	16,933	76,068	11,366	17,341	5,944	158
軸流送風機 Axial flow type fans and blowers	26,476	3,055	7,948	30,571	3,254	8,357	930	126

07 油圧機器及び空気圧機器(航空機用のものを除く)

Oil-hydraulic and Pneumatic equipment(excluding for aircraft)

(平成21年計)

品目名 Goods	生産(P)		受入(R) Quantity (n)	出荷(Sh)			年末在庫(I) Quantity (n)
	数量(台) Quantity (n)	金額(百万円) Value (million yen)		販売(Sa)		その他(O) Quantity (n)	
			数量(台) Quantity (n)	金額(百万円) Value (million yen)	数量(台) Quantity (n)		
油圧機器及び空気圧機器 Oil-hydraulic and Pneumatic equipment		351,682			364,339		
油圧機器 Oil-hydraulic equipment		212,142			219,274		
油圧ポンプ(ユニット用を含む) Oil-hydraulic pumps(including for unit)	868,057	44,194	27,814	883,989	44,743	47,575	67,636
ギヤー形 Gear pumps	511,106	7,182	9,584	506,239	7,320	28,573	20,937
ベーン形 Vane pumps	52,139	1,443	17,799	51,599	1,759	19,002	16,430
ピストン形 Piston pumps	298,107	33,343	431	319,450	33,405	-	29,881
その他の油圧ポンプ Miscellaneous oil-hydraulic pumps	6,705	2,226	-	6,701	2,259	-	388
油圧モータ(ユニット用を含む) Oil-hydraulic motors(including for unit)	300,805	40,382	49	303,078	40,277	49	26,313
油圧シリンダ(ユニット用を含む) Oil-hydraulic cylinders(including for unit)	716,111	47,033	54,348	751,993	48,167	25,565	38,252
油圧バルブ(ユニット用を含む) Oil-hydraulic valves(including for unit)	2,146,727	40,799	159,193	2,281,354	44,193	52,048	226,905
その他の油圧機器(ユニット用を含む) Miscellaneous oil-hydraulic equipment (including for unit)	1,039,638	12,176	9,567	1,034,498	13,470	9,570	53,003
油圧ユニット Oil-hydraulic power unit	73,042	27,557	33	88,755	28,426	99	13,617
空気圧機器 Pneumatic equipment	35,026,422	139,540	487,884	37,369,823	145,065	278,966	5,553,629
空気圧シリンダ Pneumatic cylinders	3,887,271	48,826	44,480	4,011,499	49,960	43,002	371,479
空気圧バルブ Pneumatic valves	22,686,715	58,917	155,244	24,186,328	62,091	117,173	3,807,305
空気清浄化機器(エアドライアを含む) Filter regulator lubricator (including for air dryers)	817,931	7,309	5,331	812,380	7,513	2,189	109,196
その他の空気圧機器 Miscellaneous pneumatic equipment	7,634,505	24,488	282,829	8,359,616	25,500	116,602	1,265,649

08 運搬機械及び産業用ロボット

Conveyance machines and Industrial robots

(平成21年計)

品目名 Goods	生産(P)			品目名 Goods	生産(P)		
	数量(台) Quantity (n)	重量(t) Weight (t)	金額(百万円) Value (million yen)		数量(台) Quantity (n)	重量(t) Weight (t)	金額(百万円) Value (million yen)
運搬機械及び産業用ロボット Conveyance machines and Industrial robots			732,487				117,987
運搬機械 Conveyance machines			558,749	コンベヤ Conveyors	275,563	124,818	117,987
クレーン Cranes	10,165	113,587	114,826	ベルトコンベヤ Belt conveyors	53,409	5,912	11,440
天井走行クレーン Overhead traveling cranes	3,525	30,119	36,179	チェーンコンベヤ Chain conveyors	11,472	22,126	24,604
ジブクレーン(水平引込、塔型を含み、 脚部の橋形を除く) Jib cranes (including level luffing and tower crane and excluding bridge type cranes)	191	28,445	27,086	ローラーコンベヤ Roller conveyors	204,246	13,288	13,326
橋形クレーン Portal bridge cranes	135	18,316	13,843	その他のコンベヤ Miscellaneous conveyors	6,436	83,492	68,617
車両搭載形クレーン Truck loading cranes	5,300	6,087	6,694	エレベータ(自動車用エレベータを除く) Elevators (except car elevators)	30,748	246,352	203,259
ローダ・アンローダ Loaders and unloaders	50	11,819	14,210	エスカレータ Escalators	2,030	...	21,274
その他のクレーン Miscellaneous cranes	964	18,801	16,814	機械式駐車装置 Mechanical parkings	6,437	...	32,796
巻上機 Lifting gears	345,517	41,077	41,077	自動立体倉庫装置 Automatic highrise warehouses	1,145	...	27,530
船用ウインチ Cargo winches	1,881	...	24,434	産業用ロボット Industrial robots			173,738
チェーンブロック Chain blocks	274,841	...	11,001	シーケンスロボット Sequence robots	2,990	...	9,175
その他の巻上機(電気ホイストを除く) Miscellaneous lifting gears (except motor type hoist)	68,795	...	5,642	プレイバックロボット Playback robots	24,026	...	66,084
				数値制御ロボット Numerically controlled robots	9,003	...	75,848
				知能ロボット Intelligent robots	136	...	576
				部品・付帯装置 Parts, accessory for industrial robots	22,055

09 動力伝導装置

Power transmission equipment

(平成21年計)

品目名 Goods	生産(P)			品目名 Goods	生産(P)		
	数量(台) Quantity (n)	重量(t) Weight (t)	金額(百万円) Value (million yen)		数量(千個) Quantity (10 ³ n)	重量(t) Weight (t)	金額(百万円) Value (million yen)
動力伝導装置 Power transmission equipment		226,306	286,889	歯車(粉末や金製品を除く)(自己消費を除く) Gears(excluding powder metallurgical products) (excluding self-consumption)	90,240	62,492	79,549
固定比減速機(自己消費を除く) Fixed ratio speed reducers (excluding self-consumption)	3,565,410	112,169	157,463	平歯車 Spur gears	25,236	23,093	23,971
モータ付のもの Motorized reducers	2,159,549	54,037	55,964	はすば歯車 Helical gears	45,757	16,405	17,772
モータなしのもの Motor-less reducers	1,405,861	58,131	101,499	かさ歯車 Bevel gears	9,077	15,059	28,345
				その他の歯車 Miscellaneous gears	10,170	7,935	9,461
				スチールチェーン Steel chains	41,476千m 1000m	51,645	49,877

10 農業用機械器具及び木材加工機械

Agricultural machinery and Wood working machinery

(平成21年計)

品目名 Goods	生産(P)		受入(R) Quantity (n)	出荷(Sh)			年末在庫(I) Quantity (n)
	数量(台) Quantity (n)	金額(百万円) Value (million yen)		販売(Sa) Quantity (n)	金額(百万円) Value (million yen)	その他(O) Quantity (n)	
農業用機械器具及び木材加工機械 Agricultural machinery and Wood working machinery		438,102					
農業用機械器具 Agricultural machinery		425,482					
整地用機器及び付属品 Soil preparation machinery, implements and attachments		237,480					
動力耕うん機(歩行用トラクタを含む) Power tillers (including walking tractors)	168,489	16,339	32,822	200,403	20,344	313	22,279
5PS未満 Less than 5PS	124,889	10,110	14,225	139,487	11,497	154	9,946
5PS以上 Not less than 5PS	43,600	6,229	18,597	60,916	8,847	159	12,333
装輪式トラクタ Wheel tractors	147,482	210,454	310	145,459	206,516	648	12,381
20PS未満 Less than 20PS	27,967	20,824	28	27,483	20,484	55	3,021
20PS以上30PS未満 Not less than 20PS and less than 30PS	43,326	50,402	52	42,955	50,413	137	4,355
30PS以上 Not less than 30PS	76,189	139,228	230	75,021	135,619	456	5,005
動力耕うん機及び装輪式トラクタ用ロータリ・ ブラウ・すき・ハロー Rotary, pough, suki and harrow for power tiller and wheel tractor	...	10,687
栽培用機器 Planting machinery and implements		45,589			43,932		
田植機 Rice planting machines	44,147	45,589	-	41,997	43,932	1,459	4,961
管理用機器 Managing machinery and implements		6,870			7,251		
動力噴霧機及び動力散粉機(ミスト機・煙霧機を含む) Power sprayers and power dusters (including mist blowers and fog machine)	173,286	6,870	6,893	176,141	7,251	8,265	48,155
収穫調整用機器 Harvesting and preparing machinery and implements		135,543			133,910		
刈払機(芝刈機を除く) Bush cutters (excluding lawn mowers)	1,119,043	24,699	65,714	1,205,504	26,907	6,996	133,233
コンバイン(刈取脱穀結合機) Combines	25,297	79,733	2	24,694	77,206	143	2,641
籾すり機 Rice huskers	18,114	8,120	7,809	16,319	7,217	7,815	6,007
農業用乾燥機 Agricultural driers	23,248	22,991	3,741	22,571	22,580	3,786	3,075
木材加工機械 Wood working machinery		12,620			13,121		
木工機械及び製材機械 Woodworking machinery and Sawmill machinery	4,092	7,210	...	4,678	7,677	...	5,647
合板機械(繊維板機械を含む) Veneer and plywood machinery(including particle board and fiberboard machinery)	157	5,410	...	157	5,444	...	2

11 金属工作機械

Metal cutting machine tools

(平成21年計)

品目名 Goods	生産(P)			販売(Sa)			年末在庫(I)	
	数量(台) Quantity (n)	重量(t) Weight (t)	金額(百万円) Value (million yen)	数量(台) Quantity (n)	重量(t) Weight (t)	金額(百万円) Value (million yen)	数量(台) Quantity (n)	重量(t) Weight (t)
金属工作機械 Metal cutting machine tools	29,459	181,556	490,275	29,894	188,170	514,793	9,567	22,682
旋盤 Lathes	6,691	39,283	102,779	7,784	43,128	117,539	1,459	6,818
数値制御旋盤(ターニングセンタを含む) Numerically controlled lathes (incl. Turning centers)	6,016	37,964	99,770	7,116	41,804	114,526	1,394	6,726
立て形 Vertical type	754	11,736	29,842	761	11,704	29,865	47	1,073
横形 Horizontal type	5,262	26,228	69,928	6,355	30,100	84,661	1,347	5,653
その他の旋盤 Miscellaneous lathes	675	1,319	3,009	668	1,324	3,013	65	92
研削盤 Grinding machines	2,207	13,354	60,121	2,376	13,853	62,516	172	927
数値制御研削盤 Numerically controlled grinding machines	1,337	9,799	45,278	1,359	9,911	46,210	40	306
円筒研削盤 Numerically controlled external cylindrical grinding machines	750	4,873	23,931	752	4,927	24,189	30	132
平面研削盤 Numerically controlled surface grinding machines	185	1,794	7,331	189	1,801	7,483	1	55
その他の数値制御研削盤 Miscellaneous numerically controlled grinding machines	402	3,132	14,016	418	3,183	14,538	9	119
その他の研削盤 Miscellaneous grinding machines	870	3,555	14,843	1,017	3,942	16,306	132	621
歯切り盤及び歯車仕上げ機械 Gear cutting and gear finishing machines	361	2,790	12,039	388	3,012	12,745	7	52
数値制御歯切り盤及び歯車仕上げ機械 Numerically controlled gear cutting and Gear finishing machines	279	2,407	10,407	306	2,629	11,113	6	50
その他の歯切り盤及び歯車仕上げ機械 Miscellaneous gear cutting machines and Gear finishing machines	82	383	1,632	82	383	1,632	1	2
専用機 Special purpose machines	2,021	19,479	64,745	2,027	19,461	65,123	20	292
数値制御専用機 Numerically controlled special purpose machines	796	13,374	43,211	806	13,363	43,252	14	263
その他の専用機 Miscellaneous special purpose machines	1,225	6,105	21,534	1,221	6,098	21,871	6	29
マシニングセンタ Machining centers	7,719	73,698	157,590	7,673	76,679	163,558	1,167	9,966
立て形 Vertical spindle type	5,509	22,314	54,696	5,302	23,005	56,448	824	3,767
前後ストローク500mm未満 Y-axis travel less than 500mm	4,203	9,780	29,920	3,849	9,332	28,731	599	1,501
前後ストローク500mm以上 Y-axis travel 500mm and over	1,306	12,534	24,776	1,453	13,673	27,717	225	2,266
横形 Horizontal spindle type	1,818	29,495	61,750	1,983	31,752	65,944	296	4,336
テーブルサイズ500mm未満 Table size less than 500mm	617	5,644	14,131	672	6,042	13,905	100	894
テーブルサイズ500mm以上 Table size 500mm and over	1,201	23,851	47,619	1,311	25,710	52,039	196	3,442
その他のマシニングセンタ(立て・横兼用形、門形) Miscellaneous machining centers (Vertical spindle・horizontal spindle type, Double column type)	392	21,889	41,144	388	21,922	41,166	47	1,863
その他の金属工作機械 Miscellaneous metal cutting machine tools	10,460	32,952	93,001	9,646	32,037	93,312	6,742	4,627
数値制御ボール盤 Numerically controlled drilling machines	2,438	3,583	9,489	1,270	2,155	7,311	235	403
数値制御中ぐり盤 Numerically controlled boring machines	252	8,060	14,526	247	7,997	14,139	34	906
数値制御フライス盤 Numerically controlled milling machines	181	933	1,796	176	948	1,920	54	193
数値制御放電加工機 Numerically controlled electrical discharge machines	1,048	3,726	13,098	1,051	3,752	13,479	31	66
形彫り放電加工機 Die sinking electrical discharge machines	290	1,256	4,059	294	1,280	4,355	4	23
ワイヤ放電加工機 Wire electrical discharge machines	758	2,470	9,039	757	2,472	9,124	27	43
その他の数値制御工作機械 Other numerically controlled metal cutting machine tools	1,002	8,791	24,878	1,006	9,109	25,384	235	2,183
他に分類されない工作機械 Miscellaneous metal cutting machine tools	5,539	7,859	29,214	5,896	8,076	31,079	6,153	876

12 金属加工機械及び鑄造装置

Metal forming machinery and Foundry equipment

(平成21年計)

品目名 Goods	生産(P)			販売(Sa)			年末在庫(I)	
	数量(台) Quantity (n)	重量(t) Weight (t)	金額(百万円) Value (million yen)	数量(台) Quantity (n)	重量(t) Weight (t)	金額(百万円) Value (million yen)	数量(台) Quantity (n)	重量(t) Weight (t)
金属加工機械及び鑄造装置 Metal forming machinery and Foundry equipment			215,625					
金属加工機械 Metal forming machinery			184,566					
金属一次製品製造機械 Primary metal products machinery			73,813					
圧延機械 Rolling mill machinery			13,155					
圧延機械(本体又は一式のもの)及び 同付属装置(シャワーはせん断機を含む) Rolling mill machinery (main body or complete set) and Accessories of rolling mill machines	87	10,669	10,933	-	-	-	-	-
圧延機械の部品(ロールを除く) Parts of rolling mill machines (except rolls)	-	-	2,222	-	-	-	-	-
製管機械・精整仕上げ装置 Tube mills and finishing equipment	26	192	696	-	-	-	-	-
鉄鋼用ロール Rolls for steel industry	33,292本	84,044	59,962	33,481本	84,378	60,210	325本	
鑄鉄製及び鑄鋼製 Iron casting and Steel casting	28,261 "	63,103	41,168	28,450 "	63,437	41,416	325 "	-
鍛鋼製 Steel forgings	5,031 "	20,941	18,794	5,031 "	20,941	18,794	-	-
第二次金属加工機械 Secondary metal forming machinery			110,753			112,051		
ベンディングマシン(矯正機を含む) Bending machines(including straighteners)	227	2,365	5,543	270	2,433	5,629	44	148
液圧プレス(リベティングマシンを含み プラスチック加工用のものを除く) Hydraulic presses (including riveting machines and except those for plastic processing)	677	14,879	14,740	871	15,033	13,897	347	2,850
数値制御式(液圧プレス内数) Numerically controlled (the inner number of Hydraulic presses)	347	4,110	3,606	418	4,934	4,136	175	1,788
機械プレス Mechanical presses	1,511	62,227	72,953	1,665	63,763	74,253	133	6,627
100t未満 Less than 100t	1,151	8,922	13,435	1,277	10,426	14,834	71	1,207
100t以上500t未満 100t and over and less than 500t	252	17,951	24,159	280	18,497	24,496	46	1,681
500t以上 500t and over	108	35,354	35,359	108	34,840	34,923	16	3,739
数値制御式(機械プレス内数) Numerically controlled (the inner number of mechanical presses)	212	12,241	9,759	286	13,448	10,795	75	1,432
せん断機 Shearing machines	137	4,032	4,711	133	-	4,744	6	-
鍛造機械 Forging machines	257	3,160	7,037	243	-	7,737	16	-
ワイヤーフォーミングマシン Wire forming machines	219	2,665	5,769	219	-	5,791	-	-
鑄造装置 Foundry equipment	1,768	14,901	31,059					
ダイカストマシン Die casting machines	311	7,365	9,581	-	-	-	-	-
鑄型機械 Moulding machines	124	2,655	10,964	-	-	-	-	-
砂処理・製品処理機械及び装置 Sand preparing・Cleaning machines and equipment	1,333	4,881	10,514	-	-	-	-	-

注:数値制御式(機械プレス内数)には、ベンディングマシン及びその他の数値制御式機械プレスを含む。

生産内訳及び月間進ちょく量

The item of production and Amount of progress

品目名 Goods	数量(台) Quantity (n)	重量(t) Weight (t)
圧延機械 (本体又は一式のもの) Rolling mill machinery (main body or complete set)	1,000t未満 less than 1,000t	62
	1,000t以上 1,000t and over	2
	1,000t以上の進ちょく量の合計 Amount of progress (1,000t and over)	X
		3,015
		4,677
		X

14 食料品加工機械、包装機械及び荷造機械

Food products machinery, Wrapping and Packing machinery

(平成21年計)

品目名 Goods	生産(P)		販売(Sa)		年末在庫(I)
	数量(台) Quantity (n)	金額(百万円) Value (million yen)	数量(台) Quantity (n)	金額(百万円) Value (million yen)	数量(台) Quantity (n)
食料品加工機械、包装機械及び荷造機械 Food products machinery, Wrapping and Packing machinery		201,467		205,438	
食料品加工機械(手動のものを除く) Food products machinery(except for hand type)	70,867	62,869	71,587	65,204	17,789
穀物処理機械 Cereal processing machinery	40,297	30,078	40,552	32,041	14,317
精米麦機械 Rice polishing machines	28,811	7,230	28,787	7,023	13,511
製粉機械 Flour milling machines	3,275	778	3,481	1,543	606
製めん機械 Noodle machinery	155	1,463	152	1,458	10
製パン・製菓機械 Baking and cake making machinery	8,056	20,607	8,132	22,017	190
醸造用機械(酒類・しょう油・味噌用に限る) Fermented food and beverage products machinery (only for making alcoholic beverage, Soy sauce and "Miso")	1,720	4,783	1,730	4,768	-
牛乳加工機械 Machinery for making dairy products	10,943	8,117	10,926	6,883	178
乳製品製造用機械 Machinery for making of manufactured dairy products	924	1,738	924	1,769	98
肉類加工機械 Meat processing machinery	4,210	2,473	4,137	2,876	440
水産加工機械 Marine processing machinery	1,157	4,343	927	5,729	212
飲料製造用機械 Beverage products machinery	5,172	5,910	5,192	5,301	91
製茶用機械 Tea processing machinery	6,444	5,427	7,199	5,837	2,453
包装機械及び荷造機械(手動のものを除く) Wrapping and Packing machinery(except for hand type)	26,361	138,598	26,152	140,234	1,768
個装・内装機械 Consumer packaging machinery	13,889	123,942	13,796	124,942	583
製袋充てん機 Forming, filling and closing machines for flexible package	2,523	36,656	2,445	36,752	168
容器成形充てん機 Forming, filling and sealing machine for rigid package	143	8,693	143	9,014	5
上包機(収縮包装機・ストレッチ包装機を含む) Wrapping machines	2,843	10,316	2,808	10,255	175
真空包装機 Vacuum packaging machines	3,211	5,547	3,235	6,006	214
シール機 Sealing machines	1,236	5,427	1,233	5,575	14
びん詰機械(洗びん機、殺菌機等を含む) Bottling machinery	2,455	34,004	2,452	33,929	4
その他の個装・内装機械 Miscellaneous consumer packaging machinery	1,478	23,299	1,480	23,411	3
外装・荷造機械 Packing machinery	12,472	14,656	12,356	15,292	1,185
バンド掛け機 Strapping machines	9,732	6,079	10,076	6,646	1,070
ケース詰機 Case forming machines	60	2,626	61	2,584	5
その他の外装・荷造機械 Miscellaneous packing machinery	2,680	5,951	2,219	6,062	110

16 事務用機械
Office machinery

(平成21年計)

品目名 Goods	生産(P)		受入(R) Quantity (n)	出荷(Sh)			年末在庫(I) Quantity (n)
	数量(台) Quantity (n)	金額(百万円) Value (million yen)		販売(Sa)		その他(O) Quantity (n)	
			数量(台) Quantity (n)	金額(百万円) Value (million yen)	数量(台) Quantity (n)		数量(台) Quantity (n)
事務用機械 Office machinery		146,416			228,919		
電子式卓上計算機 Electronic desk calculators	20,291	275	1,946,076	1,996,530	12,468	8,213	72,517
謄写機(謄写版を除く) Duplicating machines (excluding mimeographs)	25,249	11,317	62,979	69,837	22,399	19,306	2,025
複写機(ジアゾ式等を除く) Copying machines(excluding diazo and miscellaneous copying machines)	218,522	93,366	354,009	391,680	158,253	191,801	18,122
アナログ機 Dry process indirect method electrostatic photo copying machines	512	132	105	579	152	115	25
デジタル機 Digital copying machines	75,530	28,715	153,891	151,780	45,031	81,520	10,071
フルカラー機 Full color copying machines	142,480	64,519	200,013	239,321	113,070	110,166	8,026
事務用印刷機(B3版未満のオフセット印刷機) Office printing machines (offset duplicator)	284	2,646	-	301	2,770	75	-
金銭登録機 Cash registers	178,766	38,812	92,462	212,453	33,029	63,026	19,348
単能式 Stand alone type	59,689	666	43,142	96,939	3,059	5,718	5,572
システム式(端末機としての機能を有するもの) System use (with terminal functions)	119,077	38,146	49,320	115,514	29,970	57,308	13,776

17 ミシン及び繊維機械

Sewing machines and Textile machinery

(平成21年計)

品目名 Goods	生産(P)		販売(Sa)		年末在庫(I) Quantity (n)
	数量(台) Quantity (n)	金額(百万円) Value (million yen)	数量(台) Quantity (n)	金額(百万円) Value (million yen)	
ミシン及び繊維機械 Sewing machines and Textile machinery		120,499			
ミシン Sewing machines	159,306	22,197	191,380	24,258	18,860
家庭用ミシン Household sewing machines	60,067	2,589	82,395	2,997	2,774
プログラム式 Programmatic type	20,689	1,139	42,656	1,507	1,229
その他の家庭用ミシン Miscellaneous household sewing machines	39,378	1,450	39,739	1,490	1,545
工業用ミシン Industrial sewing machines	99,239	19,608	108,985	21,261	16,086
一本針直線本縫 Single needle straight line stitch	15,589	922	17,305	1,186	2,341
ヘリ縫 For top stitching	29,609	1,828	29,450	1,877	7,529
その他の工業用ミシン Miscellaneous industrial sewing machines	54,041	16,858	62,230	18,198	6,216
繊維機械 Textile machinery		98,302			
化学繊維機械 Chemical fiber machinery	2,260	14,948
紡績機械 Spinning machinery	288	5,338
準備機械 Preparatory machinery	1,132	16,341
糸巻機 Winding machinery	802	11,920
その他の準備機械 Miscellaneous preparatory machinery	330	4,421
織機 Looms	5,467	15,942
編組機械 Knitting machinery	6,252	38,515
染色仕上機械 Bleaching, dyeing printing and finishing machinery	209	3,083
その他の繊維機械 Miscellaneous textile machinery	1,275	4,135

18 冷凍機及び冷凍機応用製品

Refrigerating machines, Appliances and equipment

(平成21年計)

品目名 Goods	生産(P)		受入(R) Quantity (n)	消費(C) Quantity (n)	出荷(Sh)			年末在庫(I) Quantity (n)
	数量(台) Quantity (n)	金額(百万円) Value (million yen)			販売(Sa)		その他(O) Quantity (n)	
			数量(台) Quantity (n)	金額(百万円) Value (million yen)	数量(台) Quantity (n)	数量(台) Quantity (n)		
冷凍機及び冷凍機応用製品 Refrigerating machines, Appliances and equipment		1,588,728				1,726,081		
冷凍機 Refrigerating machines	22,572,885	337,467	10,483,201	5,058,676	18,400,183	317,942	9,361,635	1,549,156
圧縮機(電動機付を含む) Compressors	22,501,236	278,282	10,481,592	5,058,564	18,328,168	258,484	9,361,318	1,539,819
一般冷凍空調用 For general refrigeration and air conditioning	5,956,630	102,546	3,065,491	4,458,829	3,217,445	49,968	1,134,836	1,203,589
0.4kW未満 Under 0.4kW	998,914	6,208	1,321,719	585,147	1,293,261	10,012	399,087	274,676
0.4kW以上0.75kW未満 0.4kW or more, under 0.75kW	1,652,815	34,159	551,126	1,364,193	773,708	6,800	85,951	160,060
0.75kW以上7.5kW未満 0.75kW or more, under 7.5kW	3,234,364	52,055	1,189,659	2,501,664	1,102,609	25,563	630,316	756,431
7.5kW以上 7.5kW or more	70,537	10,124	2,987	7,825	47,867	7,593	19,482	12,422
乗用車エアコン用(トラック用を含む) For automobile air conditioning (including for truck)	16,544,606	175,736	7,416,101	599,735	15,110,723	208,516	8,226,482	336,230
遠心式冷凍機 Centrifugal refrigerating machines	449	12,526	-	-	449	12,526	-	-
吸収式冷凍機(冷温水機を含む) Absorption-type refrigerating machines	2,126	13,657	4	-	2,115	13,724	-	28
コンデンシングユニット Condensing units	69,074	33,002	1,605	112	69,451	33,208	317	9,309
7.5kW未満 Under 7.5kW	53,606	11,916	1,603	112	55,137	12,408	219	6,592
7.5kW以上 7.5kW or more	15,468	21,086	2	-	14,314	20,800	98	2,717

(平成21年計)

品目名 Goods	生産(P)		受入(R)	消費(C)	出荷(Sh)			年末在庫(I)
	数量(台) Quantity (n)	金額(百万円) Value (million yen)	数量(台) Quantity (n)	数量(台) Quantity (n)	販売(Sa)		その他(O)	
					数量(台) Quantity (n)	金額(百万円) Value (million yen)	数量(台) Quantity (n)	
冷凍機及び冷凍機応用製品(つづき)								
冷凍機応用製品 Refrigerating appliances	17,610,756	1,223,287	4,790,237		21,853,395	1,379,563	363,227	1,430,958
エアコンディショナ Air conditioners	16,877,159	1,080,224	4,542,020		21,007,862	1,229,420	249,229	1,335,845
電気により圧縮機を駆動するもの Air conditioner which drives a compressor by electricity	8,864,952	754,906	4,517,916		12,957,259	902,527	246,926	1,262,177
ウインド・ウォール形 Window type and wall through type	90,318	3,316	77,403	...	81,127	2,915	71,174	23,419
セパレート形 Split type	8,743,789	714,763	4,440,014		12,844,325	862,279	175,182	1,233,856
室外ユニット Outdoor unit	4,381,802	476,552	2,082,958		6,289,343	568,705	77,069	629,538
4.0kW以下 4.0kW or less	3,314,445	175,436	2,007,529	...	5,149,516	228,330	47,475	534,539
4.0kW超7.1kW以下 Over 4.0kW and 7.1kW or less	566,345	70,936	51,430	...	600,612	76,547	24,323	54,004
7.1kW超 Over 7.1kW	501,012	230,180	23,999	...	539,215	263,828	5,271	40,995
室内ユニット Indoor unit	4,361,987	238,211	2,357,056		6,554,982	293,574	98,113	604,318
4.0kW以下 4.0kW or less	3,351,699	120,191	2,270,392	...	5,452,593	162,315	81,532	481,294
4.0kW超7.1kW以下 Over 4.0kW and 7.1kW or less	616,559	63,839	62,138	...	668,930	68,846	10,210	82,261
7.1kW超 Over 7.1kW	393,729	54,181	24,526	...	433,459	62,413	6,371	40,763
シングルパッケージ形(リモートコンデンサ形を含む) Single packaged type (including remote condenser type)	30,845	36,827	499	...	31,807	37,333	570	4,902
エンジンにより圧縮機を駆動するもの Air conditioner which drives a compressor by engine	57,016	24,663	22,720		83,592	26,714	-	15,551
室外ユニット Outdoor unit	20,246	21,134	337	...	20,842	20,889	-	1,141
室内ユニット Indoor unit	36,770	3,529	22,383	...	62,750	5,825	-	14,410
輸送機械用 For transportation machines	7,955,191	300,655	1,384		7,967,011	300,179	2,303	58,117
乗用車用(トラック用を含む) Automobile and truck air conditioners	7,929,505	269,732	-	...	7,941,296	268,731	456	54,214
その他の輸送機械用(列車、バス、航空機用等) Miscellaneous for transportation machines (train, bus, airplanes etc.)	25,686	30,923	1,384	...	25,715	31,448	1,847	3,903
冷凍・冷蔵ショーケース Refrigerating display cases	178,324	54,387	50,279		213,289	63,809	24,162	31,638
冷凍機内蔵形 Self-contained type	95,462	22,367	13,763	...	110,540	24,842	7,490	21,520
冷凍機別置形 Remote condensing-unit type	82,862	32,020	36,516	...	102,749	38,967	16,672	10,118
フリーザ(業務用冷凍庫を含む) Freezers (including commercial refrigerators)	33,919	8,038	106,267	...	139,787	12,561	769	7,431
除湿機 Dehumidifiers	130,522	6,241	91,122	...	106,530	4,457	83,296	34,584
製氷機 Ice makers	42,473	8,248	45	...	44,567	8,451	41	2,471
チリングユニット(ヒートポンプ式を含む) Chilling unit(including heat-pump type)	11,620	29,121	131	...	7,109	23,557	4,639	1,584
冷凍・冷蔵ユニット Refrigerating unit	336,739	37,028	373		334,251	37,308	1,091	17,405
輸送機械用 For transportation machines	21,819	15,746	51	...	22,317	15,483	687	2,385
その他の冷凍・冷蔵ユニット Miscellaneous for refrigerating unit	314,920	21,282	322	...	311,934	21,825	404	15,020
補器 Component for refrigerating machines	104,674	18,980	238		103,795	19,510	3,132	7,487
ファンコイルユニット Room fan-coil units	94,032	7,103	169	...	93,155	6,368	3,023	6,889
エアハンドリングユニット Air-handling units	10,642	11,877	69	...	10,640	13,142	109	598
冷凍・空調用冷却塔 Cooling towers for air conditioning and refrigeration	6,212	8,994	12	...	6,153	9,066	613	814

19 自動販売機・自動改札機・自動入場機及び業務用洗濯機

Vending machines, Automatic ticket wicket system and Commercial type washing machines

(平成21年計)

品目名 Goods	生産(P)		受入(R) Quantity (n)	出荷(Sh)			年末在庫(I) Quantity (n)
	数量(台) Quantity (n)	金額(百万円) Value (million yen)		販売(Sa)		その他(O) Quantity (n)	
			数量(台) Quantity (n)	金額(百万円) Value (million yen)	数量(台) Quantity (n)		
自動販売機・自動改札機・自動入場機 及び業務用洗濯機 Vending machines, Automatic ticket wicket system and Commercial type washing machines		105,546			126,211		
自動販売機 Vending machines	281,234	90,968	119,404	300,597	111,445	122,711	29,280
飲料用自動販売機 Beverage vending machines	271,521	79,501	116,175	288,335	98,799	117,461	23,473
たばこ自動販売機 Cigarette vending machines	2,256	737	1,095	4,147	1,340	3,203	4,336
切符自動販売機 Tickets vending machines	3,995	8,919	-	3,966	8,917	-	111
その他の自動販売機 Miscellaneous vending machines	3,462	1,811	2,134	4,149	2,389	2,047	1,360
自動改札機・自動入場機 Automatic ticket wicket system	5,064	6,166	-	4,993	6,140	-	91
業務用洗濯機 Commercial type washing machines	5,328	8,412	23	5,389	8,626	28	1,248

20 軸受(玉及びころ軸受に限る)

Bearings (rolling bearings)

(平成21年計)

品目名 Goods	生産(P)			受入(R) Quantity (10 ³ n)	出荷(Sh)			年末在庫(I) Quantity (10 ³ n)
	数量(千個) Quantity (10 ³ n)	重量(t) Weight (t)	金額(百万円) Value (million yen)		販売(Sa)		その他(O) Quantity (10 ³ n)	
				数量(千個) Quantity (10 ³ n)	金額(百万円) Value (million yen)	数量(千個) Quantity (10 ³ n)		
軸受 Bearings	2,044,721	364,214	490,431	1,967,000	1,983,166	504,371	2,076,194	159,400
玉軸受(軸受ユニット用を除く) Ball bearings(excluding for bearings units)	987,336	199,931	243,838	1,110,365	1,093,318	256,369	1,038,905	106,048
ラジアル玉軸受 Radial ball bearings	920,472	186,354	221,180	1,070,046	1,028,424	232,835	996,445	103,135
スラスト玉軸受 Thrust ball bearings	7,627	1,426	3,969	10,098	11,704	5,971	6,233	704
その他の玉軸受 Miscellaneous ball bearings	59,237	12,151	18,689	30,221	53,190	17,563	36,227	2,209
ころ軸受(軸受ユニット用を除く) Roller bearings(excluding for bearings units)	1,044,224	148,519	232,907	850,373	876,289	233,152	1,031,202	50,526
円筒ころ軸受 Cylindrical roller bearings	40,665	25,411	45,894	17,384	43,381	47,253	16,861	2,951
円錐ころ軸受 Tapered roller bearings	129,416	76,759	90,251	118,217	131,173	90,585	118,411	6,973
球面ころ軸受 Spherical roller bearings	2,761	25,354	29,083	2,369	3,159	30,048	1,953	307
針状ころ軸受 Needle roller bearings	851,042	19,624	65,667	692,813	691,526	63,815	860,651	39,935
その他のころ軸受 Miscellaneous roller bearings	20,340	1,371	2,012	19,590	7,050	1,451	33,326	360
軸受ユニット Bearings units	13,161	15,764	13,686	6,262	13,559	14,850	6,087	2,826

23 金型

Mold and Die

品目名 Goods	生産(P)		
	数量(組) Quantity (units)	重量(t) Weight (t)	金額(百万円) Value (million yen)
金型 Mold and Die	547,205	139,644	315,921
プレス用金型 Stamping die	92,695	94,535	137,991
鍛造用金型 Forging die	84,723	4,397	12,315
鋳造用金型 Casting molds	4,992	2,432	7,452
ダイカスト用金型 Die casting die	7,536	8,070	24,759
プラスチック用金型 Plastic molds	35,656	26,841	118,552
ガラス用金型 Glass molds	264,015	1,673	3,742
ゴム用金型 Rubber molds	7,771	1,397	6,550
粉末や金用金型 Powdered metal molds	49,817	298	4,560

24 機械工具

Tools for machines

品目名	生産(P)			消費(C)
	数量(千個) Quantity (10 ³ n)	重量(t) Weight (t)	金額(百万円) Value (million yen)	数量(千個) Quantity (10 ³ n)
機械工具			246,945	
特殊鋼切削工具	40,072		47,225	
ドリル(木工用を除く)	16,795	...	9,693	...
ミーリングカッタ	1,506	...	5,779	...
ギヤーカッタ(ねじフライスを含む)	77	...	6,727	...
ブローチ	42	...	6,750	...
タップ・ダイス(ハンドタップ・ドリルタップ・パイプタップを含む)	20,238	...	15,055	...
リーマ・バイト (※注1)	1,415	...	3,221	...
ダイヤモンド工具 (※注2)	5,316		44,328	
ダイヤモンドドレッサ	311	...	3,656	...
グライディングホイール	1,100	...	17,838	...
カッティングソー	899	...	4,655	...
セグメント工具	1,466	...	8,880	...
ダイヤモンド切削工具(バイト・カッタ・リーマ・ドリル・フライス・エンドミル等)	447	...	4,824	...
その他のダイヤモンド工具(ダイヤモンドビット・ダイヤモンドダイス・ガラス切・かたさ試験機用圧子・ポイント等)	1,092	...	4,476	...
C(W)BN工具 (※注2)	3,379	...	12,062	...
超硬工具			143,330	
超硬チップ(総チップをいい、ホールパン用及びスパイク用を除く)	492,019	2,326	69,428	3,561
超硬チップ	464,096	2,228	62,822	3,485
超硬サーメットチップ	27,922	98	6,606	76
超硬バイト(自家使用を除く)*	822	15	4,095	...
超硬カッタ(")*	170	11	4,657	...
超硬ドリル(")*	151,679	211	17,726	...
超硬エンドミル(")*	4,930	159	18,863	...
その他の超硬工具(")*	34,618	523	28,561	...

(※注1)リーマはハンドリーマを含み、バイトは自家使用を除き完成バイト、付刃バイト、精密バイト等を含む。

(※注2)ダイヤモンド工具・C(W)BN工具は焼結体を含む。

* はチップ重量。

(平成21年計)

生産内訳(自家使用分) private use	
数量(組) Quantity (units)	金額(百万円) Value (million yen)
70,555	93,329
26,030	39,672
22,608	6,774
542	1,751
1,122	7,147
5,847	35,311
4,655	113
920	1,995
8,831	568

(平成21年計)

販売(Sa)			年末在庫(I)	Goods
数量(千個) Quantity (10 ³ n)	重量(t) Weight (t)	金額(百万円) Value (million yen)	数量(千個) Quantity (10 ³ n)	
		252,725		Tools for machines
44,092		51,120	10,233	High speed steel cutting tools
18,364	...	10,614	5,878	Drills (except for wood)
1,820	...	6,437	639	Milling cutters
78	...	6,749	2	Gear cutters (including for thread milling cutters)
41	...	6,653	0	Broaches
22,397	...	17,225	3,186	Taps and dies
1,392	...	3,443	528	Reamers and single point tools
7,780		47,308	795	Diamond tools
320	...	3,738	19	Diamond dressers
1,129	...	18,541	88	Grinding wheels
899	...	4,714	23	Cutting saws
3,672	...	10,302	197	Segments tools
535	...	5,040	148	Diamond cutting tools
1,225	...	4,974	321	Other diamond tools
3,444	...	12,027	1,225	Cubic(wurtzite) boron nitride tools
		142,270		Cemented carbide tools
483,354	2,157	64,501	42,029	Cemented carbide tips(Cemented carbide insert)
451,533	2,031	57,160	37,936	Cemented carbide tips
31,821	126	7,341	4,092	Cemented carbide cermet tips
893	...	3,824	395	Cemented single point tools
178	...	4,549	157	Cemented milling cutter, endmill
163,232	...	20,683	20,037	Cemented carbide drills
4,551	...	17,920	2,669	Cemented carbide endmill
32,742	...	30,794	4,988	Other cemented carbide tools

28 回転電気機械(航空機用のものを除く)

Rotating electrical machinery (excluding aircraft)

(平成21年計)

品目名 Goods	生産(P)			販売(Sa)			年末在庫(I) Quantity (n)
	数量(台) Quantity (n)	容量(kW) Capacity (kW)	金額(百万円) Value (million yen)	数量(台) Quantity (n)	容量(kW) Capacity (kW)	金額(百万円) Value (million yen)	
回転電気機械 Rotating electrical machinery			727,111				
直流機 Direct current machinery	22,603	150,748	2,499	-	-	-	-
交流発電機 Alternative current generators	647,812	40,987,788kVA	137,179				
一般用タービン発電機 Turbine generators for general use	329	31,239,351 "	50,532				
一般用蒸気タービン発電機 Steam turbine generators for general use	75	21,081,420 "	31,735				
一般用ガスタービン発電機 Gas turbine generators for general use	254	10,157,931 "	18,797				
一般用エンジン発電機 Engine generators for general use	643,273	3,730,941 "	35,040				
3kVA以下 Less than 3kVA	503,667	1,147,186 "	9,937				
3kVAをこえ10kVA以下 More than 3kVA less than 10kVA	125,035	696,973 "	10,247				
10kVAをこえ200kVA以下 More than 10kVA less than 200kVA	12,488	656,178 "	7,548				
200kVAをこえるもの More than 200kVA	2,083	1,230,604 "	7,308				
水車及びその他の交流発電機 Hydro generators and Miscellaneous alternative current generators	4,210	6,017,496 "	51,607				
電動機 Electric motors			518,893				
交流電動機 Alternative current motors	9,194,876	18,050,803	197,600				
単相誘導電動機(非標準は70W以上) Single phase induction motors	4,658,672	1,695,640	37,962	3,409,884	1,065,248	12,010	345,186
標準三相誘導電動機 Three phase induction motors for general use	231,595	938,405	6,381	496,376	1,482,636	9,625	37,752
非標準三相誘導電動機(70W以上) Three phase induction for individual purpose(70W or more)	2,144,476	11,791,615	121,838				
11kW以下 Less than 11kW	2,013,889	3,510,010	43,570				
11kWをこえ37kW以下 More than 11kW less than 37kW	89,795	1,948,125	16,778				
37kWをこえ75kW以下 More than 37kW less than 75kW	24,282	1,300,881	10,402				
75kWをこえ1,000kW以下 More than 75kW less than 1,000kW	15,791	3,247,085	33,737				
1,000kWをこえるもの More than 1000kW	719	1,785,514	17,351				
その他の交流電動機(70W以上) Miscellaneous AC motors	2,160,133	3,625,143	31,419				
サーボモータ Servo motors	1,458,868	-	69,676				
小形電動機(70W未満) Small capacity motors (Less than 70W)	220,908,427		251,617				
小形直流電動機 Small capacity DC motors	160,707,055		180,113				
小形交流電動機 Small capacity AC motors	10,736,675		29,505				
ステッピングモータ Stepping motors	13,534,130		21,383				
その他の小形電動機 Miscellaneous small capacity motors	12,470,915		8,455				
超小形電動機(入力3W以下のもの) Micro motors(Less than 3W)	23,459,652		12,161				
電動機一体機器 Tools & devices with self-contained motors			68,540			71,843	
電気ホイスト Electric hoists	12,141		7,406	12,472		8,247	550
電気ブロワ Electric blowers	175,597		6,407	188,117		6,670	6,272
電動工具 Electric tools	2,975,008		54,727	3,162,653		56,926	702,662
電気グラインダ Electric grinders	515,317		4,821	547,587		4,790	75,844
電気ドリル Electric drills	598,654		12,537	649,336		13,938	134,348
電池式ドリル及びドライバ Drills and drivers (Battery use)	744,153		16,813	771,815		17,158	340,529
電気のかぎり Electric saws	316,600		7,251	352,815		7,366	53,062
その他の電動工具 Miscellaneous electric tools	800,284		13,305	841,100		13,674	98,879

29 静止電気機械器具(航空機用のものを除く)

Electrical stationary machines(excluding aircraft)

(平成21年計)

品目名 Goods	生産(P)			販売(Sa)			月末在庫(I)
	数量(台) Quantity (n)	容量(kVA) Capacity (kVA)	金額(百万円) Value (million yen)	数量(台) Quantity (n)	容量(kVA) Capacity (kVA)	金額(百万円) Value (million yen)	数量(台) Quantity (n)
静止電気機械器具 Electrical stationary machines			530,460				
変圧器(電子機器に組込まれるものを除く) Transformers (excluding for electronic equipments)			232,014				
標準変圧器 Power distribution transformers	388,432	16,863,759	63,594	403,419	17,943,333	67,733	54,281
油入り変圧器 Oil immersed power transformers	382,386	14,880,671	57,123	397,733	16,056,380	61,543	54,176
電力会社向 for electric companies	331,848	7,978,601	39,411	340,982	8,353,051	41,664	49,851
電力会社向以外 for others	50,538	6,902,070	17,712	56,751	7,703,329	19,879	4,325
モールド変圧器 Mold type	6,046	1,983,088	6,471	5,686	1,886,953	6,190	105
非標準変圧器 Power transformers	128,293	84,212,454	144,720				
油入り変圧器 Oil immersed power transformers	26,850	77,795,410	117,164				
2,000kVA以下 Less than 2,000kVA	24,989	4,902,297	18,379	-	-	-	-
2,001kVA以上10,000kVA未満 More than 2,001kVA less than 10,000kVA	1,050	4,551,354	13,163	-	-	-	-
10,000kVA以上100,000kVA未満 More than 10,000kVA less than 100,000kVA	656	15,373,559	34,402	-	-	-	-
100,000kVA以上 More than 100,000kVA	155	52,968,200	51,220	-	-	-	-
乾式変圧器 Non-oil immersed power transformers	101,443	6,417,044	27,556				
モールド変圧器 Mold type	15,223	3,568,265	14,808	-	-	-	-
2,000kVA以下 Less than 2,000kVA	14,798	2,279,024	10,454	-	-	-	-
2,001kVA以上 More than 2,001kVA	425	1,289,241	4,354	-	-	-	-
その他の乾式変圧器 Others	86,220	2,848,779	12,748	-	-	-	-
特殊用途変圧器 Transformers for special purpose	392,809	-	7,658	-	-	-	-
計器用変成器 Transformers for meter	937,795	-	16,042	-	-	-	-
電力変換装置 Power conversion equipment	2,168,257式		219,401				
系統用電力変換装置 Power conversion equipment for the system	923 "		3,119				
一般負荷用電力変換装置 Power conversion equipment for general load	190,896 "		59,144				
無停電電源装置 Uninterruptible power supply	149,208 "		36,575				
その他の一般負荷用電力変換装置 Other power conversion equipment for general load	41,688 "		22,569				

(平成21年計)

品目名 Goods	生産(P)			販売(Sa)			月末在庫(I)
	数量(台) Quantity (n)	容量(kVA) Capacity (kVA)	金額(百万円) Value (million yen)	数量(台) Quantity (n)	容量(kVA) Capacity (kVA)	金額(百万円) Value (million yen)	数量(台) Quantity (n)
静止電気機械器具(続き) Continue							
電動機駆動用変換装置 Converter for the motor drive	1,976,438式		157,138				
インバータ Inverters	1,717,132 "		112,164				
はん(汎)用インバータ Inverters for general purpose	1,635,717 "		47,205	-	-	-	-
その他のインバータ Other inverters	81,415 "		64,959	-	-	-	-
その他の電動機駆動用変換装置 Other Converter for the motor drive	259,306 "		44,974	-	-	-	-
コンデンサ(電子機器用のものを除く) Condenser (excluding for electronic equipment)	25,878,383		22,470				
特別高圧・高圧電力用 for the special and high-pressure high tension power	36,996	5,464,976	6,190	-	-	-	-
低圧電力用・機器用 for low voltage electric power and Capacitors for electrical appliance	25,841,387		16,280	-	-	-	-
避雷装置 Arresting equipment	1,490,925		9,891	-	-	-	-
リアクトル Reactors	266,077		11,711	-	-	-	-
電気炉 Electric furnaces	651基	165,375kW	15,353	-	-	-	-
電気溶接機 Electric welders	48,907		19,620				
アーク溶接機 Arc type electric welders	45,869		15,285				
回転式アーク溶接機 MG type arc welders	7,711		2,503	-	-	-	-
標準自動アーク溶接機 Standard automatic arc welders	21,624		7,770	-	-	-	-
その他のアーク溶接機 Other arc welders	16,534		5,012	-	-	-	-
抵抗溶接機 Resistance electric welders	3,038		4,335	-	-	-	-

非標準変圧器

Power transformation

生産内訳及び月間進ちょく量

The items of Production and Amount of progress

品目名 Goods	項目 Items	生産(P)	
		数量(台) Quantity (n)	容量(kVA) Capacity (kVA)
10万kVA以上50万kVA未満 More than 100,000kVA less than 500,000kVA		155	52,968,200
50万kVA以上 More than 500,000kVA		×	×
50万kVA以上進ちょく量 Amount of progress exceeding 500,000kVA		...	×

※「10万kVA以上50万kVA未満」には「50万kVA以上」を含む。

30 開閉制御装置(航空機用のものを除く)

Switchgears and controlling equipment (excluding aircraft)

(平成21年計)

品目名 Goods	生産(P)	
	数量(台) Quantity (n)	金額(百万円) Value (million yen)
開閉制御装置・開閉機器 Switchgears and controlling equipment		1,183,424
開閉制御装置 Switchgears and controlling equipment		683,120
密閉形ガス絶縁開閉装置 Gas insulated switchgears	4,451式	79,215
閉鎖形配電装置 Metal-enclosed switchgears	106,605面	166,319
特別高圧・高圧配電盤 Switch boards for extra high and high voltage	52,335 "	99,950
低圧配電盤 Switch boards for low voltage	54,270 "	66,369
分電盤 Panel boards switchgear assemblies	2,530,962	81,665
産業用分電盤 Low voltage panel boards for industrial use	467,218	55,955
住宅用分電盤 Low voltage panel boards for household use	2,063,744	25,710
監視制御装置 Supervisory and control equipment	417,746式	249,928
その他の開閉制御装置 Other switchgears and controlling equipment	403,146	105,993
開閉機器 Switching devices		500,304
保護継電器 Protective relays	1,599,796	20,348
低圧開閉器・制御機器 Low voltage switching devices		307,833
電磁開閉器 Electromagnetic starters	10,644,810	19,802
電磁リレー Electromagnetic relays	666,427,452	72,142
その他の制御リレー Miscellaneous controlling relays	110,848,993	57,495
プログラマブルコントローラ Programmable controllers	1,273,213	68,394
128点未満 Less than 128 point	568,461	13,432
128点以上 More than 128 point	704,752	54,962
操作スイッチ Operating switches	27,777,686個	16,291
検出スイッチ Detecting switches	87,545,622 "	28,676
マイクロスイッチ Micro-switches	720,172,501 "	17,237
その他の低圧器具 Miscellaneous low voltage equipment	27,153,540 "	27,796
高圧開閉器 High voltage switches	1,439,172	22,435
低圧遮断器 Low voltage circuit breakers	43,799,463	79,676
配線用遮断器 Molded case circuit breakers	11,139,296	36,863
漏電遮断器 Residual current operated circuit breakers	11,151,420	26,794
安全ブレーカ Safety breakers	13,724,045	7,608
機器保護用及びその他の遮断器 Circuit breakers for equipment and Other circuit breakers	7,784,702	8,411
高圧遮断器 High-voltage circuit breakers	110,211	43,339
真空遮断器 Vacuum type circuit breakers	78,543	14,484
ガス遮断器 Gas type circuit breakers	1,847	26,507
その他の高圧遮断器 Miscellaneous high-voltage circuit breakers	29,821	2,348
電磁クラッチ Electromagnetic clutches	16,883,560	26,673

31 民生用電気機械器具
Consumer electric appliances

(平成21年計)

品目名 Goods	生産(P)		受入(R)	出荷(Sh)			年末在庫(I)
	数量(台) Quantity (n)	金額(百万円) Value (million yen)		販売(Sa)		その他(O)	
			数量(台) Quantity (n)	金額(百万円) Value (million yen)	数量(台) Quantity (n)	数量(台) Quantity (n)	
民生用電気機械器具 Consumer electric appliances		846,928			1,240,989		
電子レンジ Microwave ovens	352,935	18,085	2,823,533	3,187,403	61,127	24,938	154,279
電気がま Electric rice cookers	4,161,854	64,157	2,656,768	6,542,677	94,223	305,014	676,887
ジャーボット Electric vacuum bottles	1,126,995	5,355	2,021,285	3,486,951	16,191	9,171	501,246
食器洗い乾燥機 Automatic dish washers and driers	443,391	18,837	128,181	567,865	23,520	7,158	23,857
電気冷蔵庫 Electric refrigerators	1,903,770	234,720	1,789,851	3,569,231	335,214	45,128	274,914
クッキングヒーター Electric cooktops	816,543	65,058	65,454	861,133	70,358	53,335	64,385
換気扇 Ventilating fans	4,957,896	92,781	1,510,066	5,933,200	109,240	650,824	358,624
電気温水器 Electric storage tank water heaters	161,250	25,828	543	156,861	26,096	9,329	13,027
自然冷媒ヒートポンプ式給湯機 Natural coolant heat pump formula hot-water supply machine	434,077	59,275	3,311	441,684	62,130	3,587	20,522
家庭用電気井戸ポンプ Electric well pumps	189,432	9,092	54	178,728	8,781	14,251	13,650
空気清浄機 Air cleaners	304,983	4,452	1,912,504	2,105,783	40,948	121,956	216,591
電気洗濯機 Electric washing machines	2,047,591	108,948	2,393,292	4,294,307	193,718	99,395	272,044
洗濯機(全自動式・二槽式) Washing machine(full automatic formula and 2 tub type)	1,317,288	45,236	2,078,105	3,332,774	124,133	37,860	190,298
洗濯乾燥機 Automatic clothes washer and drier	730,303	63,712	315,187	961,533	69,585	61,535	81,746
電気掃除機 Electric vacuum cleaners	2,177,441	36,902	3,136,755	4,722,457	75,182	556,006	341,633
温水洗浄便座 Electric toilet seats	2,101,221	64,325	924,231	2,389,634	69,511	695,906	75,962
電気かみそり Electric shavers	1,911,946個	15,630	4,493,645個	6,573,155個	28,608	10,900個	538,000個
電気マッサージ器具 Electric massagers	195,261	21,487	263,338	475,173	24,044	768	40,856
家庭用生ゴミ処理機 Electric disposers	55,050	1,996	11	55,798	2,098	2,896	6,909

32 電球、配線及び電気照明器具

Electric lamps, Wiring equipment and Luminaries

(平成21年計)

品目名 Goods	生産(P)		受入(R)	出荷(Sn)			年末在庫(I)
	数量(千個) Quantity (10 ³ n)	金額(百万円) Value (million yen)		販売(Sa)		その他(O)	
			数量(千個) Quantity (10 ³ n)	金額(百万円) Value (million yen)	数量(千個) Quantity (10 ³ n)	数量(千個) Quantity (10 ³ n)	
電球、配線及び電気照明器具 Electric lamps, Wiring equipment and Luminaries		845,224			1,090,484		
電球 Electric lamps		228,365			343,811		
白熱電球 Incandescent lamps	615,243	33,921	652,054	859,152	51,365	429,855	50,868
一般照明用電球 Incandescent lamps for general lighting	73,039	9,476	47,084	99,879	13,914	26,162	10,218
自動車用電球 Automotive lamps	407,815	6,930	469,916	575,679	11,037	314,851	21,485
ハロゲン電球 Tungsten halogen lamps	31,582	11,648	17,187	24,698	17,792	25,747	5,694
その他の白熱電球 Miscellaneous incandescent lamps	102,807	5,867	117,867	158,896	8,622	63,095	13,471
放電ランプ Discharge lamps		194,444			292,446		
蛍光ランプ Fluorescent lamps	627,442	153,484	176,746	702,989	229,334	132,644	56,661
直管形の20W Straight type 20W	41,331	10,741	10,733	42,538	14,763	11,923	4,833
直管形の40W Straight type 40W	67,674	29,032	22,393	76,490	37,799	16,480	6,489
環形 Circular type	60,278	37,045	30,628	65,072	49,867	32,682	8,782
電球形 Self-ballasted type	3,016	1,713	38,405	36,861	38,490	4,073	7,191
バックライト for LCD back light	387,139	37,667	27,255	394,876	38,363	36,307	17,548
その他の蛍光ランプ Miscellaneous fluorescent lamps	68,004	37,286	47,332	87,152	50,052	31,179	11,818
HIDランプ High intensity discharge lamps	7,642	33,224	5,101	9,123	53,252	3,873	1,415
その他の放電ランプ Miscellaneous discharge lamps	113,971	7,736	53,910	109,713	9,860	59,628	7,302
配線器具 Wiring devices	156,276	32,493	67,666	147,977	42,366	79,390	11,900
接続器(自己消費を除く) Connectors (excluding self-consumption)	125,814	19,478	59,055	117,797	26,620	70,237	10,234
その他の配線器具(自己消費を除く) Miscellaneous wiring devices (excluding self-consumption)	30,462	13,015	8,611	30,180	15,746	9,153	1,666
電気照明器具 Electric luminaries		584,366			704,307		
白熱灯器具 Incandescent luminaries	10,306	56,391	6,101	14,299	76,085	2,503	1,627
一般用 for general use	9,400	45,861	6,101	13,330	65,556	2,492	1,556
特殊用 for special use	906	10,530	-	969	10,529	11	71
放電灯器具 Fluorescent discharge lamps	31,398	254,043	10,307	34,385	332,739	7,837	2,924
蛍光灯器具 Fluorescent luminaries	30,128	237,078	9,999	33,293	308,988	7,266	2,741
40W未満の直管を使用するもの Straight type, less than 40W	6,993	45,780	2,512	8,149	56,157	1,489	683
40W以上の直管を使用するもの Straight type, 40W or more	10,063	108,734	2,883	10,362	139,495	2,832	726
環形管を使用するもの Circular type	13,072	82,564	4,604	14,782	113,336	2,945	1,332
高圧放電灯器具 High pressure discharge luminaries	1,270	16,965	308	1,092	23,751	571	183
自動車用器具(二輪自動車用を含む) Auto-mobile lamps(including motor cycles)	149,373	273,932	5,185	152,251	295,483	2,066	7,464

33 通信機械器具及び無線応用装置
Communication and related equipment

(平成21年計)

品目名 Goods	生産(P)		受入(R)	出荷(Sh)			年末在庫(I)
	数量(台) Quantity (n)	金額(百万円) Value (million yen)		販売(Sa)		その他(O)	
			数量(台) Quantity (n)	金額(百万円) Value (million yen)	数量(台) Quantity (n)	数量(台) Quantity (n)	
通信機械器具及び無線応用装置 Communication and related equipment		1,875,481					
電話機 Telephone sets	1,103,122	10,453	129,666	1,270,348	12,797	36,448	42,366
電話応用装置 Applied telephone equipment		70,000			83,066		
ボタン電話装置 Key system telephone equipment	828,639	28,596	521,570	1,261,231	35,074	113,205	72,794
ターミナルアダプタ Terminal adapter	78,586	993	40,631	117,124	1,236	-	3,310
インターホン Interphone	2,335,773式	35,669	1,656,429式	3,960,442式	41,831	9,241式	573,910式
その他の電話応用装置 Applied telephone equipment n.e.c	-	4,742	-	-	4,925	-	-
電信・画像装置 Telegraph and video equipment		14,009			23,567		
ファクシミリ Facsimile machines	82,787	9,421	528,255	651,479	18,759	768	19,848
その他の電信・画像装置 Other telegraph and video equipment n.e.c	-	4,588	-	-	4,808	-	-
交換機 Switching system		117,664					
電子交換機 Electronic switching system		100,928					
局用 Central office switching system	-	70,245	-	-	-	-	-
構内用 Private branch exchange	-	30,683	-	-	-	-	-
その他の交換機・付属装置 Other switching equipment and auxiliaries	-	16,736	-	-	-	-	-
搬送装置 Carrier transmission equipment		247,221					
デジタル伝送装置 Digital transmission equipment	11,036	144,463	-	-	-	-	-
変復調装置 Modems	2,445,347	38,058	-	-	-	-	-
その他の搬送装置・付属装置 Carrier transmission equipment n.e.c	-	64,700	-	-	-	-	-

(平成21年計)

品目名 Goods	生産(P)		受入(R) Quantity (n)	出荷(Sh)			年末在庫(I) Quantity (n)
	数量(台) Quantity (n)	金額(百万円) Value (million yen)		販売(Sa)		その他(O) Quantity (n)	
				数量(台) Quantity (n)	金額(百万円) Value (million yen)		
通信機械器具及び無線応用装置の続き Continue							
無線通信機器(衛星通信装置を含む) Radio communication equipment (including satellite communications equipment)		1,391,188					-
放送装置 Broadcasting equipment	287,512	62,409	-	-	-	-	-
無線通信装置 Radio communication equipment	30,642,555	1,067,093					
固定通信装置 Fixed communication equipment	451,317	91,038					
地上系通信装置 Ground based equipment	448,914	78,345	-	-	-	-	-
衛星通信装置 Satellite equipment	2,403	12,693	-	-	-	-	-
移動通信装置 Radio communications equipment for mobile	27,827,160	967,563					
移動局通信装置 Radio communications equipments for mobile station	27,764,892	912,775					
陸上移動通信装置 Landing radio communication equipment	27,549,943	901,655	8,208,350	32,047,297	1,212,865	3,879,538	308,539
携帯電話 Cellular telephone	24,045,127	841,695	8,127,724	28,432,232	1,152,811	3,792,130	107,080
公衆用PHS端末 Public personal handyphone	900,279	16,275	-	891,197	16,380	22,084	42,358
その他の陸上移動通信装置 Other radio communication equipment for mobile station	2,604,537	43,685	80,626	2,723,868	43,674	65,324	159,101
海上・航空移動通信装置 Marine and aeronautical radio communication equipment	214,949	11,120	-	-	-	-	-
基地局通信装置 Basic exchange for mobile customer premises	62,268	54,788	-	-	-	-	-
その他の無線通信装置 Other radio communication equipment	2,364,078	8,492	-	-	-	-	-
無線応用装置 Associated radio equipment		261,686					
レーダ装置 Radar equipment	51,152	68,568	-	-	-	-	-
無線位置測定装置 Maker radio measuring equipment	107,162	22,848	-	-	-	-	-
テレメータ・テレコントロール Telemeter/telecontrol	20,100	33,329	-	-	-	-	-
その他の無線応用装置 Other associated radio equipment	-	136,941	-	-	-	-	-
ネットワーク接続機器 Network access equipment	353,304	24,946					
ルーター・ハブ Router・Hub	259,339	22,723	-	-	-	-	-
その他のネットワーク接続機器 Other network access equipment	93,965	2,223	-	-	-	-	-

34 民生用電子機械器具

Consumer electronic appliance

(平成21年計)

品目名 Goods	生産(P)		受入(R)	出荷(Sh)			年末在庫(I)
	数量(台) Quantity (n)	金額(百万円) Value (million yen)		販売(Sa)		その他(O)	
			数量(台) Quantity (n)	金額(百万円) Value (million yen)	数量(台) Quantity (n)	数量(台) Quantity (n)	
民生用電子機械器具 Consumer electronic appliance		2,217,341			2,901,425		
テレビ Television	×	×	×	13,356,142	1,280,337	5,438,635	440,667
プラズマテレビ Plasma television	×	×	×	1,310,784	211,675	970,010	19,648
液晶テレビ Liquid crystal television	9,419,660	777,499	7,104,082	12,042,930	1,068,213	4,468,025	420,681
その他のカラーテレビ Other color televisions	×	×	×	2,428	449	600	338
ビデオテープレコーダ(セット)(放送用を除く) Video tape recorder (Set)(excluding for broadcast)	×	×	×	142,095	11,319	404	8,844
DVD-ビデオ DVD-video	2,115,360	117,138	3,671,032	5,731,698	223,395	102,014	176,148
ビデオカメラ(放送用を除く) Video camera (excluding for broadcast)	4,155,301	130,439	1,200,097	5,280,946	160,230	128,705	86,971
デジタルカメラ Digital still camera	24,695,959	530,095	5,114,857	25,070,662	538,246	4,847,491	260,037
一眼レフタイプ(レンズ交換式) Single lens reflex type (lens exchange formula)	5,509,572	221,495	-	5,094,465	215,079	430,509	17,365
コンパクトタイプ Compact type	19,186,387	308,600	5,114,857	19,976,197	323,167	4,416,982	242,672
ポータブルオーディオ Portable audio	×	×	×	66,107	353	25,052	7,334
ホームオーディオ Home audio	44,834	873	1,001,048	975,822	19,426	58,184	165,032
カーオーディオ Car audio	1,738,259	37,165	4,672,884	5,947,174	103,390	753,276	410,812
カーナビゲーションシステム Car navigation system	5,046,953	458,842	1,201,722	5,331,184	549,075	1,000,099	319,351
補聴器 Hearing aid	274,703	11,837	124,762	317,139	15,654	57,331	45,208

35 電子部品

Parts for electronic equipment

(平成21年計)

品目名 Goods	生産(P)		品目名 Goods	生産(P)	
	数量(千個) Quantity (10 ³ n)	金額(百万円) Value (million yen)		数量(千個) Quantity (10 ³ n)	金額(百万円) Value (million yen)
電子部品 Parts for electronic equipment		1,993,769	コネクタ Connectors	24,329,351	379,107
受動部品 Passive components		704,794	同軸コネクタ Coaxial connectors	455,493	19,590
抵抗器 Resistors	173,193,700	76,950	プリント基板用コネクタ Printed wiring board connectors	16,549,135	274,577
可変抵抗器 Potentiometers	1,730,116	21,522	光コネクタ Optical connectors	63,498	6,766
半固定抵抗器 Semi-fixed resistors	1,549,551	5,934	丸形コネクタ Circular connectors	279,908	10,755
炭素系可変抵抗器(半固定を除く) Carbon composition potentiometers (excluding pre-set resistors)	134,393	10,179	角形コネクタ Square connectors	915,931	26,602
その他の可変抵抗器 Miscellaneous potentiometers	46,172	5,409	その他のコネクタ Miscellaneous connectors	6,065,386	40,817
固定抵抗器 Fixed resistors	171,463,584	55,428	リレー(有線通信機器用に限る) Relays(only for communication electronic equipments)	286,033	11,715
金属皮膜固定抵抗器(酸化金属を含む) Fixed metal film resistors(including Fixed metal oxide film resistors)	1,730,255	3,636	電子回路基板 Electronic circuit boards	16,429千m ² 1000m ²	626,147
巻線固定抵抗器 Wirewound resistors	42,288	4,003	リジッドプリント配線板 Rigid printed wiring boards	10,683 "	397,756
ネットワーク抵抗器 Networks resistors	11,382,180	7,112	片面プリント配線板 Single-sided printed wiring boards	1,863 "	10,212
チップ抵抗器 Chip resistors	155,052,826	30,871	両面プリント配線板 Double-sided printed wiring boards	4,609 "	88,778
その他の固定抵抗器 Miscellaneous fixed resistors	3,256,035	9,806	多層プリント配線板(4層) Multi layer printed wiring boards(4layers)	1,825 "	62,897
固定コンデンサ Fixed capacitors	576,619,882	396,284	多層プリント配線板(6~8層) Multi layer printed wiring boards(6~8layers)	925 "	87,284
アルミ電解コンデンサ Aluminum electrolytic capacitors	12,744,555	123,375	多層プリント配線板(10層以上) Multi layer printed wiring boards(more than 10layers)	174 "	29,737
タンタル電解コンデンサ Tantalum electrolytic capacitors	2,325,811	24,094	ビルドアップ多層配線板 Build-up multi layer printed wiring boards	1,287 "	118,848
セラミックコンデンサ Ceramic capacitors	559,987,659	225,615	フレキシブルプリント配線板 Flexible printed wiring boards	3,528 "	84,503
※ 有機フィルムコンデンサ Plastic film capacitors	1,016,129	9,376	片面フレキシブル配線板 Single-sided flexible printed wiring boards	1,049 "	19,568
金属化有機フィルムコンデンサ Metallized plastic film capacitors	545,728	13,824	両面・多層フレキシブル配線板 Double-sided or Multilayer flexible printed wiring boards	2,479 "	64,935
トランス(コイルを含む) Transformers (including coils)	26,488,006	40,388	モジュール基板 Module boards	2,208 "	141,479
鉄芯トランス Sheet core transformer	8,966	3,965	リジッド系モジュール基板 Rigid-system module boards	532 "	107,033
フェライトコアトランス(高周波電源回路用のもの) Ferrite core transformer (high frequency)	58,703	3,193	その他のモジュール基板 Other module boards	1,676 "	34,446
インダクタ Inductor	26,392,889	26,424	その他の電子回路基板 Other electronic circuit boards	10 "	2,409
その他のトランス Other transformer	27,448	6,806	変換部品 Transducers		10,260
機能部品 Functional components		191,172	音響部品(スピーカ・マイクロホン) Electroacoustics transducers (Loudspeakers・Microphones)	26,734	8,254
水晶振動子 Quartz crystal units	1,950,430	54,271	磁気ヘッド Magnetic heads	2,187	2,006
フィルタ Filter	5,233,179	59,386	メモリ部品 Memorizing components		113,648
複合部品 Multiple components	3,600,708	77,515	磁気テープ Magnetic tapes	318,464千m ² 1000m ²	79,865
接続部品 Connecting components		463,623	磁気録音・録画テープ Magnetic sound-video recording tapes	153,832 "	32,967
スイッチ(通信・電子装置用に限る) Switches (only communication electronic equipments)	6,297,540	72,801	その他の磁気テープ Other magnetic tapes	164,632 "	46,898
キーボードスイッチ Key board switches	87,038	3,407	光ディスク Optical disks	1,033,595千枚	33,783
その他のスイッチ Miscellaneous switches	6,210,502	69,394	スイッチング電源 Switching power supply units	33,453千台	75,297

※「有機フィルムコンデンサ」には、「その他のコンデンサ」を含む。

36 電子管、半導体素子及び集積回路

Electronic tubes, semiconductor devices and integrated circuits (Electronic active devices)

品目名	生産(P)		受入(R)	消費(C)
	数量(千個) Quantity (10 ³ n)	金額(百万円) Value (million yen)	数量(千個) Quantity (10 ³ n)	数量(千個) Quantity (10 ³ n)
電子管、半導体素子及び集積回路		4,967,140		
電子管		299,058		
マイクロ波管	38,675本	6,220
PDPモジュール	6,864,844 "	249,171
表示管	2,930,660 "	6,424
X線管	75,870 "	13,739
その他の電子管	650,628 "	23,504
半導体素子	62,434,435	852,580	30,898,665	584,917
シリコンダイオード	10,285,206	20,001	8,896,880	10,445
整流素子(100mA以上)	7,416,255	62,862	2,118,849	65,955
トランジスタ	15,197,459	201,846	12,562,760	28,579
シリコントランジスタ	8,989,316	69,964	8,492,783	25,422
1W未満	6,973,255	22,715	7,667,565	23,334
1W以上	2,016,061	47,249	825,218	2,088
電界効果型トランジスタ	6,010,707	71,617	3,923,251	3,115
IGBT	197,436	60,265	146,726	42
サーミスタ	2,542,509	27,586	253,649	37,570
バリスタ	5,544,581	8,400	29,721	381
サイリスタ	613,873	14,243	283,228	1,018
光電変換素子	19,461,243	484,129	6,688,533	349,809
発光ダイオード	15,608,329	140,770	5,316,817	114,903
レーザダイオード	439,703	40,423	286,669	46,284
カプラ・インタラプタ	2,406,304	32,566	865,269	1,119
太陽電池セル	342,867	228,848	118,050	186,948
その他の光電変換素子	664,040	41,522	101,728	555
その他の半導体素子	1,373,309	33,513	65,045	91,160
集積回路	30,700,851	2,350,899	15,944,152	211,027
半導体集積回路	29,522,785	2,188,566	15,939,672	153,935
線形回路	15,550,355	273,519	7,315,030	124,703
標準線形回路	4,482,827	46,124	3,200,642	1,297
非標準線形回路	11,067,528	227,395	4,114,388	123,406
産業用機器向	1,839,053	99,062	1,137,680	123,060
民生用機器向	9,228,475	128,333	2,976,708	346
計数回路	13,972,430	1,915,047	8,624,642	29,232
バイポーラ型	253,557	10,343	191,664	-
モス型	13,718,873	1,904,704	8,432,978	29,232
マイクロコンピュータ	2,193,655	424,172	1,078,794	19,750
MPU	101,951	14,164	4,028	19,750
MCU	2,091,704	410,008	1,074,766	-
ロジック	8,825,820	783,013	5,148,632	8,928
標準ロジック	4,528,995	120,010	3,037,686	4,650
セミカスタム	695,052	310,879	520,626	20
ディスプレイドライバ	1,104,901	104,764	727,522	-
その他ロジック	2,496,872	247,360	862,798	4,258
メモリ	1,733,315	459,272	1,356,989	543
DRAM	117,799	23,783	8,704	-
SRAM	102,356	11,231	31,791	-
フラッシュメモリ	749,382	409,012	731,191	-
その他メモリ	763,778	15,246	585,303	543
その他のモス型	966,083	238,247	848,563	11
CCD	906,849	230,610	801,340	-
その他モス型	59,234	7,637	47,223	11
混成集積回路	1,178,066	162,333	4,480	57,092
液晶素子	495,046	1,244,290	110,760	5
アクティブ型	441,959	1,208,845	110,629	-
3.0型未満	200,060	227,209	84,248	-
3.0型以上7.7型未満	210,815	376,139	26,103	-
7.7型以上	31,084	605,497	278	-
パッシブ型	53,087	35,445	131	5
液晶モジュール	26,248	20,771	131	5
液晶パネル	26,839	14,674	-	-
太陽電池モジュール	6,454,630枚	220,313	771,208枚	-

(平成21年計)

出荷(Sh)			月末在庫(I)	Goods
販売(Sa)		その他(O)		
数量(千個) Quantity (10 ³ n)	金額(百万円) Value (million yen)	数量(千個) Quantity (10 ³ n)	数量(千個) Quantity (10 ³ n)	
				Electronic tubes, semiconductor devices and integrated circuits (Electronic active devices)
				Electronic tubes
...	Microwave tubes
...	PDP modules
...	Indicator tubes
...	X-ray tubes
...	Miscellaneous electronic tubes
64,789,240	703,375	28,009,426	7,148,792	Semiconductor devices
10,446,033	24,207	8,862,185	1,754,437	Silicon diodes
5,913,825	55,493	3,124,037	1,519,692	Rectifiers devices (100mA or more)
18,070,726	215,410	9,974,973	2,360,417	Transistors
11,170,259	71,369	6,433,703	1,535,300	Silicon transistors
9,070,907	23,492	5,551,182	1,349,327	Less than 1W
2,099,352	47,877	882,521	185,973	1W or more
6,726,976	82,162	3,372,152	805,181	Field effect transistors
173,491	61,879	169,118	19,936	IGBT(Insulated gate bipolar transistors)
2,556,803	32,532	257,581	256,610	Thermistors
5,323,491	8,276	46,089	751,833	Varistors
500,060	8,984	415,615	68,455	Thyristors
20,623,730	346,077	5,292,463	344,528	Opto electronic devices
16,881,126	143,415	3,980,317	178,614	Light emitting diodes
394,465	33,678	327,090	9,300	Laser diodes
2,526,197	31,658	777,567	110,197	Photo couplers and Photo interrupters
154,358	95,992	111,902	14,994	Solar battery cells
667,584	41,334	95,587	31,423	Miscellaneous opto electronic devices
1,354,572	12,396	36,483	92,820	Miscellaneous semiconductor devices
28,826,536	2,458,666	18,120,651	2,276,282	Integrated circuits
27,695,674	2,314,668	18,098,817	2,240,051	Monolithic integrated circuits
13,669,034	348,544	9,238,350	1,398,809	Linear ICs
5,146,428	78,010	2,618,000	452,933	Standard linear ICs
8,522,606	270,534	6,620,350	945,876	Non standard linear ICs
2,213,709	123,637	651,025	228,432	for industrial products
6,308,897	146,897	5,969,325	717,444	for consumer products
14,026,640	1,966,124	8,860,467	841,242	Digital ICs
396,665	13,124	49,409	17,826	Bipolar ICs
13,629,975	1,953,000	8,811,058	823,416	Metal oxide semiconductor ICs
2,213,656	431,629	1,079,092	105,499	Micro computers
82,427	10,201	4,046	724	Micro processing units
2,131,229	421,428	1,075,046	104,775	Micro controller units
8,559,175	803,099	5,624,532	566,398	Logic ICs
4,286,299	73,285	3,423,859	340,947	Standard logic ICs
796,866	400,628	419,504	41,438	Semicustom ICs
994,858	83,119	849,962	59,078	Display driver ICs
2,481,152	246,067	931,207	124,935	Miscellaneous logic ICs
1,844,587	469,128	1,264,779	131,654	Memory ICs
103,841	17,507	23,012	474	Dynamic random access memory ICs
110,364	15,313	26,552	12,741	Static random access memory ICs
751,505	413,743	732,702	25,589	Flash memory ICs
878,877	22,565	482,513	92,850	Miscellaneous memory ICs
1,012,557	249,144	842,655	19,865	Miscellaneous MOS ICs
919,525	206,257	828,797	19,403	Charge coupled devices
93,032	42,887	13,858	462	Miscellaneous MOS ICs (excluding CCDs)
1,130,862	143,998	21,834	36,231	Hybrid ICs
526,839	1,073,316	88,063	19,939	Liquid crystal devices
482,183	1,040,625	78,524	18,626	Active matrix LCDs
249,618	286,457	47,346	9,263	Less than 3.0inch
209,783	378,757	22,130	8,707	More than 3.0inch, less than 7.7inch
22,782	375,411	9,048	656	More than 7.7inch
44,656	32,691	9,539	1,313	Passive matrix LCDs
26,538	20,775	224	415	Liquid crystal modules
18,118	11,916	9,315	898	Liquid crystal panels
6,471,304枚	215,045	38,068枚	1,088,405枚	Photovoltaic modules

37 電子計算機及び関連装置

Electronic computers and related equipments

(平成21年計)

品目名 Goods	生産(P)	
	数量(台) Quantity (n)	金額(百万円) Value (million yen)
電子計算機及び関連装置 Electronic computers and related equipments		1,427,891
電子計算機本体 Digital computers		848,560
はん(汎)用コンピュータ(メインフレーム) General purpose computers(mainframe)	466	48,360
ミッドレンジコンピュータ Midrange computers	169,565	121,272
パーソナルコンピュータ Personal computers	6,627,061	678,928
サーバ用 Server use	121,895	54,542
デスクトップ型(タワー型及びび一体型を含む) Desktop style(including tower type and unity type)	2,406,509	216,761
ノートブック型(タブレット型を含む) Notebook style(including tablet type)	4,098,657	407,625
周辺装置 Peripheral equipments		363,823
外部記憶装置(内蔵型を含む) External storages		178,949
磁気ディスク装置 Magnetic disk units	492,537	3,067
光ディスク装置 Optical disk storages	259,459	3,008
ディスクアレイ装置 Disk drive array	37,586	153,962
その他の外部記憶装置 Miscellaneous external storages	202,114	18,912
入出力装置 Input-output units		184,874
プリンタ Printers	4,102,270	115,515
インクジェットプリンタ Inkjet printers	248,553	18,932
レーザプリンタ Laser printers	718,678	59,281
その他のプリンタ Miscellaneous printers	3,135,039	37,302
モニター(電子計算機用) Display monitors(for electronic computers)	1,256,730	57,312
液晶ディスプレイモニター Liquid crystal display monitors	1,206,049	50,496
その他のモニター Miscellaneous display monitors	50,681	6,816
その他の入出力装置 Miscellaneous input-output units	43,345	12,047
端末装置 Terminal equipments		148,366
金融用端末装置 Banking terminals	84,781	111,300
現金自動預払機(支払機を含む) Automatic teller machines	40,286	83,819
その他の金融用端末装置 Other banking terminals	44,495	27,481
情報キオスク端末装置 Kiosk terminals	826	1,009
携帯型専用端末装置 Handy terminals	196,225	13,728
その他の端末装置 Other terminal units	92,518	22,329
プラズマモニター Plasma monitor	34,134	7,917
プロジェクタ Projector	549,098	59,225

※パーソナルコンピュータ

品目名 Goods	生産(P)		受入(R) 数量(台) Quantity (n)	出荷(Sh)		年末在庫(I) 数量(台) Quantity (n)
	数量(台) Quantity (n)	金額(百万円) Value (million yen)		販売(Sa) 数量(台) Quantity (n)	その他(O) 数量(台) Quantity (n)	
パーソナルコンピュータ Personal computers	6,627,061	678,928	4,549,474	9,104,122	2,146,409	40,793
サーバ用 Server use	121,895	54,542	-	121,620	-	1,491
デスクトップ型(タワー型及びび一体型を含む) Desktop style(including tower type and unity type)	2,406,509	216,761	964,983	2,583,901	798,608	11,157
ノートブック型(タブレット型を含む) Notebook style(including tablet type)	4,098,657	407,625	3,584,491	6,398,601	1,347,801	28,145

38 電気計測器及び電子応用装置

Electric measuring instrument and Associated electronic equipment

(平成21年計)

品目名 Goods	生産(P)		受入(R)	出荷(Sh)			年末在庫(I)
	数量(台) Quantity (n)	金額(百万円) Value (million yen)		販売(Sa)		その他(O)	
			数量(台) Quantity (n)	金額(百万円) Value (million yen)	数量(台) Quantity (n)	数量(台) Quantity (n)	
電気計測器及び電子応用装置 Electric measuring instrument and Associated electronic equipment		969,086					
電気計測器 Electric measuring instruments		275,838					
電気計器 Electrical meters	3,690,219個	36,953	368,321個	3,876,203個	37,187	190,722個	201,686個
指示計器 Indicating instruments	807,497 "	4,293	347,763 "	969,875 "	4,590	186,680 "	14,309 "
電力量計 Watt-hour meters	2,882,722 "	32,660	20,558 "	2,906,328 "	32,597	4,042 "	187,377 "
電気測定器 Electric test and measuring equipment		114,821					
電圧・電流・電力測定器 Voltage current and power measuring	406,468	7,722	325,398	692,596	8,369	72,209	25,764
波形測定器 Waveform measuring equipment	8,838	4,943	240	9,246	4,962	67	268
無線通信測定器 Audio communication measuring instruments	8,260	9,524	1,894	8,420	9,919	1,705	5,201
半導体・IC測定器 Semiconductor characteristic measuring	6,151	42,608					
ミックスドシグナルICテスタ Mixed signal IC testers	×	×	-	-	-	-	-
ロジックICテスタ Logic IC testers	153	19,180	-	-	-	-	-
メモリICテスタ Memory IC testers	×	×	-	-	-	-	-
IC測定関連機器 IC testing peripheral equipment	174	8,188	-	-	-	-	-
表示器・半導体測定器 Displayed and semiconductor test equipment	5,494	4,788	-	-	-	-	-
回路素子・材料測定器 Component test and electric magnetic material measuring equipment	35,976	1,864	6,596	42,610	1,960	204	900
伝送特性測定器 Transmission characteristic instruments	2,670	4,546	385	2,915	4,749	394	1,721
ネットワーク用 for network	876	2,519	238	1,094	2,670	247	569
端末用 for terminal	1,794	2,027	147	1,821	2,079	147	1,152
光測定器 Optical measuring instruments	5,186	5,686	2,436	5,194	6,085	2,436	1,327
測定用記録計・データ処理装置 Recorders and data processing equipment for test and measurement	116,462	6,151	22	125,283	6,277	261	9,049
その他の電気測定器 Miscellaneous test and measuring equipment	-	31,777	-	-	-	-	-

(平成21年計)

品目名 Goods	生産(P)		受入(R) Quantity (n)	出荷(Sh)			年末在庫(I) Quantity (n)
	数量(台) Quantity (n)	金額(百万円) Value (million yen)		販売(Sa)		その他(O) Quantity (n)	
				数量(台) Quantity (n)	金額(百万円) Value (million yen)		
電気計測器及び電子応用装置の続き Continue							
工業用計測制御機器 Industrial for measuring equipment instruments		124,064					
プロセスオートメーション用計測制御機器 Industrial measuring equipment instrument for process automation		122,501					
発信器 Detector, transducer and transmitters	1,467,727	48,963	135,439	1,654,531	67,472	1,025	104,606
温度計 Thermometers	592,245	9,973	95,839	689,214	10,732	1	4,040
圧力計 Pressure gauge	280,130	9,236	313	291,031	9,385	-	18,230
流量計 Flow gauge	49,057	9,126	3,354	53,790	8,645	489	5,999
差圧計 Differential pressure transmitter	135,227	11,678	-	135,297	11,678	-	-
その他の発信器 Miscellaneous detector transmitter	411,068	8,950	35,933	485,199	27,032	535	76,337
受信計 Receiving instruments	601,760	9,983	26,730	524,840	10,018	105,861	7,670
プロセス用分析計 Analyzer for processing	22,847	9,267	294	23,143	9,901	-	15
プロセス監視制御システム Monitoring and control systems for processing	112,292	35,462	295	110,505	35,582	1,083	8,134
プロセスコンピュータシステム Process computer systems	×	×	-	×	×	-	-
デジタル計装制御システム Distributed control systems	×	×	20	×	×	×	-
その他のプロセス監視制御システム Miscellaneous monitoring and control system for processing	108,415	12,631	275	107,084	12,815	607	8,134
その他のプロセスオートメーション用計測制御機器 Miscellaneous industrial measuring equipment instrument for process automation	-	18,826	-	-	-	-	-
ファクトリーオートメーション用計測制御機器 Industrial measuring equipment instrument for factory automation	33,345	1,563	-	33,345	1,622	-	-
ガス警報器 Gas alarm	4,742,028個	11,335	×	4,787,786個	14,670	×	305,826個
電子応用装置 Associated electronic equipment		681,913					
X線装置 X-ray equipment	22,446	166,598					
医用 Medical X-ray systems	17,523	148,653					
医科・歯科用 Medical use Dental use	15,145	68,790					
CT装置 Equipments computed tomograph	2,378	79,863					
その他のX線装置 Miscellaneous X-ray equipment	4,923	17,945					
放射性物質応用機器 Radio isotope equipment	353	16,222					
放射線測定器 Radiation instruments	12,883	8,253					
超音波応用装置 Ultrasonic instruments	157,765	116,266					
洗浄機 Washers	4,322	6,000					
医療機器 Medical equipment	43,045	58,820					
溶接機 Welders	5,207	8,103					
その他の超音波応用装置 Miscellaneous ultrasonic instruments	105,191	43,343					
高周波電力応用装置 High frequency electronic power application equipment	1,388	3,011					
その他の電子応用装置 Other associated electronic equipment	9,497,055	371,563					
電子顕微鏡 Electron microscopes	1,727	35,217					
産業用テレビジョン装置 Industrial use television equipment	3,000,738	50,191					
医用測定器 Medical use measuring instruments	5,093,369	81,391					
その他 Miscellaneous	1,401,221	204,764					

39 電池

Cells and batteries

(平成21年計)

品目名 Goods	生産(P)			受入(R) 数量(千個) Quantity (10 ³ n)	出荷(Sh)				年末在庫(I)	
	数量(千個) Quantity (10 ³ n)	容量 Capacity	金額(百万円) Value (million yen)		販売(Sa)			その他(O) 数量(千個) Quantity (10 ³ n)	数量(千個) Quantity (10 ³ n)	容量 Capacity
					数量(千個) Quantity (10 ³ n)	容量 Capacity	金額(百万円) Value (million yen)			
電池 Cells and batteries			634,101				668,376			
乾電池 Dry cells	2,883,150		106,231	1,841,956	3,385,777		117,474	1,379,391	161,878	
マンガン乾電池 Carbon zinc batteries	×	-	×	×	173,829	-	4,944	48,785	17,068	-
酸化銀電池 Silver oxide batteries	734,127	-	8,596	292,218	724,377	-	8,852	297,329	46,059	-
アルカリマンガン乾電池 Alkaline manganese dioxide batteries	1,218,833		61,460	825,314	1,367,407		62,322	686,782	69,828	
LR6	706,056	-	30,273	466,046	812,066	-	31,335	365,311	36,351	-
LR03	288,256	-	14,626	217,058	334,490	-	13,998	173,355	19,859	-
その他のアルカリマンガン乾電池 Other alkaline manganese dioxide batteries	224,521	-	16,561	142,210	220,851	-	16,989	148,116	13,618	-
リチウム電池 Lithium batteries	881,810	-	34,602	510,402	1,073,361	-	39,890	334,841	27,851	-
その他の乾電池(湿電池を含む) Other primary batteries	×	-	×	×	46,803	-	1,466	11,654	1,072	-
蓄電池 Storage batteries			527,870				550,902			
鉛蓄電池 Lead acid (storage) batteries	25,427	鉛量t 205,996 lead(t)	122,545	18,247	28,352	鉛量t 217,168 lead(t)	130,742	15,993	4,355	鉛量t 16,864 lead(t)
自動車用(二輪自動車用を除く) Batteries for automobiles(excluding motorcycle)	19,937	146,658 "	74,448	10,626	20,534	154,321 "	77,386	10,490	1,787	8,821 "
小形制御弁式 Small-sized valve regulated lead acid batteries	2,481	7,243 "	6,605	3,780	3,691	9,223 "	8,857	2,608	1,961	5,106 "
※その他の鉛蓄電池 Other lead acid (storage) batteries	3,009	52,095 "	41,492	3,841	4,127	53,624 "	44,499	2,895	607	2,937 "
アルカリ蓄電池 Alkaline storage batteries	433,567	千Ah 1,333,888 1000Ah	134,501	98,903	517,057	千Ah 1,401,547 1000Ah	139,277	14,562	19,861	千Ah 50,049 1000Ah
ニッケル・水素電池 Sealed nickel-metal hydride rechargeable batteries	286,270	1,060,668 "	111,961	88,493	362,474	1,113,945 "	115,213	9,435	14,889	35,212 "
※その他のアルカリ蓄電池 Other alkaline storage batteries	147,297	273,220 "	22,540	10,410	154,583	287,602 "	24,064	5,127	4,972	14,837 "
リチウムイオン蓄電池 Sealed lithium ion rechargeable batteries	999,328	1,682,737 "	270,824	326,037	1,082,974	1,796,819 "	280,883	254,732	31,726	54,372 "

※「その他の鉛蓄電池」には「二輪自動車用」を含む。

※「その他のアルカリ蓄電池」には「完全密閉式」を含む。

40 自動車(二輪自動車及び戦闘用自動車を除く)

Motor vehicles (excl. motor cycles and combat vehicles)

(1) 車種別の生産・受入・出荷・在庫(By kind of motor vehicles(Production/Receiving/Shipment/Inventory))

(平成21年計)

品目名 Goods	生産(P)		受入(R) Quantity (n)	出荷(Sh)			年末在庫(I) Quantity (n)
	数量(台) Quantity (n)	金額(百万円) Value (million yen)		販売(Sa)		その他(O) Quantity (n)	
			数量(台) Quantity (n)	金額(百万円) Value (million yen)	数量(台) Quantity (n)		数量(台) Quantity (n)
自動車 Motor vehicles		15,144,238					
四輪自動車 Motor Vehicles	7,934,516	12,925,798	2,632,476	8,033,713	13,598,487	2,624,967	203,068
乗用車(シャシーのみのものを含む) Passenger cars (Incl. only chassis)	6,862,161	10,965,706	2,272,144	6,938,584	11,553,571	2,272,506	172,429
軽自動車(気筒容積660ml以下) Midget passenger cars (Piston displacement 660ml or less)	1,257,293	1,155,681	214,210	1,262,022	1,163,936	214,221	34,991
小型自動車(気筒容積660mlを超え2,000ml以下) Small passenger cars (Piston displacement over 660ml, 2000ml or less)	2,145,279	2,548,371	1,026,388	2,186,434	3,000,662	1,026,378	50,896
普通自動車(気筒容積2,000mlを超えるもの) Large passenger cars (Piston displacement over 2000ml)	3,459,589	7,261,654	1,031,546	3,490,128	7,388,973	1,031,907	86,542
バスシャシー(完成車を含む) Bus chassis (Incl. complete buses)	87,255	271,371	18,198	89,257	277,716	16,922	2,890
小型バス Small buses	78,012	166,115	9,954	79,377	171,546	9,274	1,425
大型バス Large buses	9,243	105,256	8,244	9,880	106,170	7,648	1,465
トラックシャシー(完成車を含む) Truck chassis (Incl. complete trucks)	985,100	1,688,721	342,134	1,005,872	1,767,200	335,539	27,749
軽自動車 Midget trucks	398,276	281,888	85,240	405,707	289,796	85,241	5,713
小型自動車 Small trucks	215,139	305,121	71,605	218,051	304,923	71,485	4,838
ガソリン車 with gasoline engines	127,004	148,003	47,035	128,862	147,280	47,025	2,294
ディーゼル車 with diesel engines	88,135	157,118	24,570	89,189	157,643	24,460	2,544
普通自動車 Large trucks	367,743	1,072,163	181,688	377,015	1,132,936	175,993	17,066
ガソリン車 with gasoline engines	83,547	141,592	38,322	82,315	140,542	38,529	3,312
ディーゼル車 with diesel engines	284,196	930,571	143,366	294,700	992,394	137,464	13,754
けん引車 Tractor trucks	3,942	29,549	3,601	5,099	39,545	2,820	132
特殊自動車 Special passenger cars	93,936	43,634	48	103,577	48,611	87	7,792
トレーラ Trailers	3,118	15,668	18	3,168	16,031	-	24
車体 Bodies	1,383,330	2,159,138					
乗用車ボデー Passenger car bodies	889,333	1,485,179	-	-	-	-	-
バスボデー Bus bodies	37,569	148,830	-	-	-	-	-
小型バスボデー Small bus bodies	33,275	73,256	-	-	-	-	-
大型バスボデー Large bus bodies	4,294	75,574	-	-	-	-	-
トラックボデー Truck bodies	153,417	138,605	-	-	-	-	-
小型トラックボデー Small truck bodies	143,586	120,638	-	-	-	-	-
小型トラック運転台 Small truck cabs	85,969	113,031	-	-	-	-	-
小型トラック荷台 Small truck platforms	57,617	7,607	-	-	-	-	-
普通トラックボデー Large truck bodies	9,831	17,967	-	-	-	-	-
普通トラック運転台 Large truck cabs	2,271	1,144	-	-	-	-	-
普通トラック荷台 Large truck platforms	7,560	16,823	-	-	-	-	-
特装ボデー Special bodies	303,011	386,524	-	-	-	-	-
小型特装ボデー Small special bodies	268,515	286,163	-	-	-	-	-
貨客兼用車ボデー Van type bodies	223,918	242,503	-	-	-	-	-
その他の小型特装ボデー Other small special bodies	44,597	43,660	-	-	-	-	-
普通特装ボデー Large special bodies	34,496	100,361	-	-	-	-	-

(2) 乗用車(ハイブリッド車)(Passenger cars(Hybrid cars))

(平成21年計)

品目名 Goods	生産(P)	
	数量(台) Quantity (n)	金額(百万円) Value (million yen)
乗用車(シャシーのみのものを含む) Passenger cars (Incl. only chassis)	678,205	1,426,132

(注) 乗用車の内数 (Notes) The inner of Passengr cars

41 自動車部品及び内燃機関電装品

Parts for motor vehicles and electric equipment for internal combustion engines

(平成21年計)

品目名 Goods	生産(P)		品目名 Goods	生産(P)	
	数量(千個) Quantity (10 ³ n)	金額(百万円) Value (milliom.yen)		数量(千個) Quantity (10 ³ n)	金額(百万円) Value (milliom.yen)
自動車部品及び内燃機関電装品 Parts for motor vehicles and electric equipment for internal combustion engines		6,782,580	懸架制動装置部品 Suspension and brake parts		330,546
自動車部品 Parts for motor vehicles		6,495,765	ショックアブソーバ Shock absorbers	50,809	97,377
エンジン Engines		1,737,933	ブレーキ倍力装置 Power brake system	7,699	29,481
ガソリンエンジン Gasoline engines	8,783,854台	1,403,813	ブレーキシリンダ Brake cylinders	29,740	44,651
ディーゼルエンジン Diesel engines	906,708台	334,120	ブレーキパイプ Brake pipes	108,807	21,486
機関部品 Engine parts		693,204	ブレーキシュー Brake shoes	106,006	28,218
ピストン Pistons	49,758	35,492	電子式ブレーキ制御装置 Electronic brake-related devices	5,679	109,333
ピストンリング Piston rings	295,196	30,531	シャシー及び車体部品 Chassis and body parts		1,329,932
シリンダーライナ Cylinders liners	40,704	16,135	燃料タンク(LPG用を除く) Fuel tanks (excl. L.P.G. tanks)	7,740	71,031
吸気弁・排気弁 Intake valves and exhaust valves	247,091	39,459	排気管・消音器 Exhaust pipes and mufflers	33,164	292,853
軸受メタル Bearing metals	304,527	17,766	窓わく Window frames	88,905	29,825
ブッシュ Bushings	600,153	16,436	ドアヒンジ・ドアハンドル・ロック Door hinges, door handles and locks	345,397	102,497
ガスケット Gaskets	188,618	24,706	窓ガラス開閉装置 Window regulators system	44,529	35,434
オイルシール Oil seals	1,160,746	59,984	シート Seats	19,065	652,296
燃料ポンプ Fuel pumps	7,171	18,605	シートベルト Seatbelt	30,816	65,780
気化器・燃料噴射装置 Carburetors and fuel injection equipment	7,770	221,104	エアバックモジュール Air bag module	15,505	80,216
空気清浄器 Air filters	18,078	26,997	その他の部品 Miscellaneous parts		406,522
油清浄器 Oil filters	35,253	17,877	スイッチ類 Switches	239,839	133,889
油ポンプ Oil pumps	25,349	25,063	計器類 Meters	16,957	115,399
水ポンプ Water pumps	15,888	20,685	ワイパー Windshield wiper	15,613	67,917
放熱器(ラジエータ) Radiators	11,610	122,364	警告器 Horns	29,546	9,862
駆動伝導及び操縦装置部品 Drive, transmission and control parts		1,997,628	暖房装置 Heaters	6,707	79,455
クラッチ装置 Clutch system	23,587	56,803	内燃機関電装品(自動車用以外のものを含む) Electric equipment for internal combustion engines		286,815
自動変速装置 Automatic transmission system	13,956	1,419,068	充電発電機(ダイナモ) Ignition generators	15,222	70,071
ユニバーサルジョイント Universal joints	17,424	32,040	始動電動機(スタータ) Starters	16,022	62,613
プロペラシャフト Propeller shafts	3,345	34,058	配電器(ディストリビュータ) Distributors	9,441	7,060
車輪 Wheels	36,121	99,930	点火線輪(イグニッションコイル) Ignition coils	59,724	69,039
かじ取りハンドル Steering wheels	8,518	36,188	点火栓(プラグ) Sparking plugs	493,655	78,032
ステアリング装置・タイロッド・ タイロッドエンド Steering system, tie rod and tie rod end	81,017	319,541			

42 二輪自動車及び部品

Motor cycles and parts

(平成21年計)

品目名 Goods	生産(P)		受入(R)	出荷(Sh)			年末在庫(I)
	数量(台) Quantity (n)	金額(百万円) Value (million yen)		販売(Sa)		その他(O)	
			数量(台) Quantity (n)	金額(百万円) Value (million yen)	数量(台) Quantity (n)	数量(台) Quantity (n)	
二輪自動車及び部品 Motor cycles and parts		469,026					
二輪自動車(モータースクータを含む) Motor cycles(Incl. motor scooters)	644,901	304,826	420,199	922,638	377,664	202,127	73,056
気筒容積50ml以下 Piston displacement 50ml or less	108,417	16,058	217,176	270,123	41,072	58,617	23,319
気筒容積50mlを超え125ml以下 Piston displacement exceeding 50ml, 125ml or less	57,424	10,429	84,776	110,452	19,995	29,292	17,231
気筒容積125mlを超え250ml以下 Piston displacement exceeding 125ml, 250ml or less	125,384	36,941	43,757	136,986	41,013	38,287	6,659
気筒容積250mlを超えるもの Piston displacement exceeding 250ml	353,676	241,398	74,490	405,077	275,584	75,931	25,847
二輪自動車部品 Parts for motor cycles		164,200					
エンジン Engines	622千台 1000n	108,501	-	-	-	-	-
気化器 Carburetors	1,830千個 1000n	8,234	-	-	-	-	-
オレオ(ショックアブソーバを含む) Oreo (Incl. shock absorbers)	2,584 〃 1000n	22,117	-	-	-	-	-
計器類 Meters	2,514 〃 1000n	14,890	-	-	-	-	-
ブレーキ装置 Brake equipment	3,547 〃 1000n	10,458	-	-	-	-	-

43 自転車及び車いす(原動機付自転車を除く)

Bicycles and Wheelchairs

(平成21年計)

品目名 Goods	生産(P)		受入(R)	出荷(Sh)			年末在庫(I)
	数量(台) Quantity (n)	金額(百万円) Value (million yen)		販売(Sa)		その他(O)	
			数量(台) Quantity (n)	金額(百万円) Value (million yen)	数量(台) Quantity (n)	数量(台) Quantity (n)	
自転車及び車いす Bicycles and Wheelchairs		42,526			72,988		
完成自転車 Fully assembled bicycles	1,049,469	34,435	2,834,412	3,098,458	56,256	782,669	219,329
軽快車 Light bicycles	566,983	10,467	1,858,328	1,987,159	25,291	437,205	144,336
子供車及び幼児車 Children bicycles and infant bicycles	52,194	682	462,177	453,906	4,883	61,788	26,500
ミニサイクル Mini-cycles	66,201	919	174,180	206,201	2,706	36,036	12,781
マウンテンバイク Mountain bikes	6,095	137	71,292	67,722	1,218	9,527	8,229
電動アシスト車 Electric power assist bicycles	311,337	20,109	224,478	317,678	19,740	215,795	18,055
特殊車 Special purpose cycles	46,659	2,121	43,957	65,792	2,416	22,318	9,428
車いす Wheelchairs	125,300	8,091	193,317	325,743	16,732	23	22,975
手動式車いす Manually propelled wheelchairs	107,362	3,926	192,526	306,871	12,054	-	22,527
電動式車いす Electric wheelchairs	17,938	4,164	791	18,872	4,678	23	448

44 産業車両

Industrial vehicles

(平成21年計)

品目名 Goods	生産(P)			受入(R)	出荷(Sh)				年末在庫(I)	
	数量(台) Quantity (n)	重量(t) Weight (t)	金額(百万円) Value (million yen)		販売(Sa)			その他(O)		
				数量(台) Quantity (n)	重量(t) Weight (t)	金額(百万円) Value (million yen)	数量(台) Quantity (n)		数量(台) Quantity (n)	重量(t) Weight (t)
産業車両 Industrial vehicles	83,248	314,560	211,356	5,269	87,584	338,255	240,639	4,723	5,458	25,164
蓄電池式運搬車(パレットトラックを含む) Electric platform trucks (Incl. Pallet trucks)	3,494	1,516	2,701	-	3,481	1,507	2,919	-	135	221
内燃機関運搬車 Internal combustion platform trucks	914	3,226	4,704	-	940	3,311	4,813	1	44	33
無人搬送車 Automatic guided vehicles	443	1,218	4,677	70	503	1,281	4,971	14	-	-
フォークリフトトラック Forklift trucks	71,554	251,728	152,063	4,654	74,824	265,865	172,922	4,692	4,426	15,995
蓄電池式 Electric type	33,089	89,129	66,732	1,095	33,936	92,526	69,206	1,093	1,401	2,935
内燃機関式 Internal combustion type	38,465	162,599	85,331	3,559	40,888	173,339	103,716	3,599	3,025	13,060
ショベルトラック Shovel trucks	6,843	56,872	47,211	545	7,836	66,291	55,014	16	853	8,915

45 航空機

Aircraft

(平成21年計)

品目名 Goods	生産(P)					修理 Repair			
	計(Total)	防衛省及び特需 For the Ministry of Defence and special procurements		その他 Others		計(Total)	防衛省及び特需 For the Ministry of Defence and special procurements		その他 Others
		金額(百万円) Value (million yen)	数量 Quantity (n)	金額(百万円) Value (million yen)	数量 Quantity (n)		金額(百万円) Value (million yen)	金額(百万円) Value (million yen)	
航空機(合計) Aircraft	859,065		336,383		522,682	201,683	130,453	71,230	
航空機 Aircraft	145,552	78機	144,341	2機	1,211	68,927	56,618	12,309	
ターボジェット機 Turbo-jet airplanes	81,585	10機	81,585	-	-	35,704	27,576	8,128	
ターボプロップ機 Turbo-prop airplanes	8,447	6機	8,447	-	-	14,915	13,161	1,754	
ヘリコプタ Helicopters	49,508	17機	48,297	2	1,211	17,443	15,712	1,731	
その他の航空機 Miscellaneous aircrafts	6,012	45機	6,012	-	-	865	169	696	
機体部品・付属装置 Airframe parts and assemblies	396,209		94,903		301,306	45,802	30,881	14,921	
機体部品 Airframe components	353,902	...	75,547	...	278,355	37,634	26,719	10,915	
付属装置・室内装備 Aircraft appliance equipments and Interior equipments	42,307	...	19,356	...	22,951	8,168	4,162	4,006	
発動機 Aircraft engines	265,200		60,534		204,666	60,616	22,362	38,254	
ターボジェット発動機 Turbo-jet engines	5,011	3基	4,756	19基	255	36,614	7,273	29,341	
ターボシャフト発動機 Turbo-shaft engines	7,739	29基	7,711	1基	28	4,035	3,885	150	
その他の発動機 Miscellaneous aircraft engines	-	-	-	-	-	8,538	8,312	226	
発動機部品 Aircraft engine parts	252,450	...	48,067	...	204,383	11,429	2,892	8,537	
補機(発動機の付属品を含む) Aircraft accessories	27,400	...	19,830	...	7,570	12,751	10,754	1,997	
航空計器・操縦訓練用設備 Aeronautical instruments and pilot training instruments	24,704	...	16,775	...	7,929	13,587	9,838	3,749	

46 計測機器

Measuring equipment and instruments

(平成21年計)

品目名 Goods	生産(P)		販売(Sa)		年末在庫(I)
	数量(台) Quantity (n)	金額(百万円) Value (million yen)	数量(台) Quantity (n)	金額(百万円) Value (million yen)	数量(台) Quantity (n)
計測機器 Measuring equipment and instruments		378,802		397,947	
測定機器 Measuring equipment and instruments		344,348		357,883	
工業用長さ計 Industrial measures	3,416,896個	16,490	3,678,106個	15,754	779,736個
積算体積計 Flow volumeters	9,352,461 "	83,437	9,285,041 "	82,932	246,141 "
ガスメータ Gas-meters	5,286,078 "	54,222	5,257,853 "	55,148	169,157 "
水道メータ Water-meters	4,035,007 "	16,704	3,995,677 "	15,201	76,711 "
積算式ガソリン量器 Gasoline pumps	31,376 "	12,511	31,511 "	12,583	273 "
工業用計重機 Measuring instruments and controllers for industry	15,842	28,564	15,659	32,526	790
圧力計(アネロイド形) Aneroid type barometers or pressure gauges	5,827,918個	8,965	5,861,861個	9,478	194,242個
精密測定機(光学測定機を含む) Precision measuring machines and instruments(including optical measuring machines)	118,594	33,237	130,216	34,542	40,156
分析機器 Analytical instruments	242,095	155,092	253,898	163,282	25,080
光分析機器 Optical and spectrophotometric analyzers	74,062	22,375	72,934	22,964	4,627
電磁気分析機器(X線回折装置を除く) Electromagnetic analyzers (excl. X-ray diffractometers)	7,215	28,790	7,049	31,699	3,980
クロマト・分離・蒸留機器 Chromatograph, separator and distillation apparatus	53,007	26,025	54,191	28,606	8,877
その他の分析機器 Miscellaneous analytical instruments	107,811	77,902	119,724	80,013	7,596
環境計測機器 Monitoring instruments for environmental quality	47,969	18,563	44,849	19,369	2,886
試験機 Testing machines	3,927	20,538	4,121	22,803	309
材料試験機 Testing machines for materials	3,465	12,202	3,657	14,404	277
動的試験機・構造物試験機 Dynamic testing machines and structure testing machines	462	8,336	464	8,399	32
測量機器 Measuring instruments	75,462個	13,916	112,312個	17,261	5,508個
トランシット・レベル(水平器・ハンドレベルを除く) Transits and Levels	41,707 "	2,597	76,013 "	3,573	4,108 "
光波測距儀 Optical distance measuring instruments	33,755 "	11,319	36,299 "	13,688	1,400 "

4.7 光学機械器具及び時計

Optical appliances and instruments, Watches and clocks

(平成21年計)

品目名 Goods	生産(P)		受入(R)	出荷(Sh)			年末在庫(I)
	数量(個) Quantity (n)	金額(百万円) Value (million yen)		販売(Sa)		その他(O)	
			数量(個) Quantity (n)	数量(個) Quantity (n)	金額(百万円) Value (million yen)	数量(個) Quantity (n)	数量(個) Quantity (n)
光学機械器具及び時計 Optical appliances and instruments, watches and clocks		296,678			317,613		
光学機械器具 Optical appliances and instruments		238,278			238,075		
カメラ Still cameras	70,231台	63,570	43,654台	69,709台	66,613	48,659台	116,968台
35mmカメラ 35mm still cameras	14,147 "	527	-	10,070 "	476	5,226 "	107,501 "
その他のカメラ Miscellaneous cameras	56,084 "	63,043	43,654 "	59,639 "	66,137	43,433 "	9,467 "
双眼鏡(プリズム式) Binocular type telescopes(prismatic)	123,148	1,990	256,253	340,665	2,884	40,971	41,985
顕微鏡 Microscopes	109,334	6,054	85,980	115,882	8,487	87,830	17,226
カメラ用交換レンズ Interchangeable lenses for cameras	3,839,139	158,672	1,488,353	4,796,842	157,268	601,509	470,016
カメラの付属品(せん光器・三脚・フィルタ) Accessories of camera(Flashlight apparatus・Tripods・Filters)	2,949,871	7,992	1	2,351,230	2,823	687,035	31,903
時計 Watches and clocks	282,503千個	58,400	85,213千個	305,455千個	79,538	67,291千個	12,558千個
完成品計 Completed	5,476 "	23,003	8,588 "	12,861 "	41,955	902 "	2,445 "
電池式ウォッチ指針式(アナログ) Battery-driven watches(Analog)	1,101 "	15,462	1,326 "	2,362 "	19,258	51 "	108 "
電池式ウォッチ電子表示式(デジタルほか) Battery-driven watches(Digital)	1,635 "	2,747	143 "	1,788 "	3,248	-	50 "
電池式クロック完成品(計器板時計を含む) Battery-driven clocks(incl. instrument panel clocks)	2,740 "	4,794	7,119 "	8,711 "	19,449	851 "	2,287 "
ムーブメント計(自己消費を除く) Movements(excl. self-consumption)	277,027 "	35,397	76,625 "	292,594 "	37,583	66,389 "	10,113 "

49 武器
Weapons

(平成21年計)

品目名 Goods	計(Total)		生産(P)				修理金額 Repair value (百万円)
	数量 Quantity (n)	金額(百万円) Value (million yen)	防衛省向 For the Ministry of Defence		その他(O)		
			数量 Quantity (n)	金額(百万円) Value (million yen)	数量 Quantity (n)	金額(百万円) Value (million yen)	
武器		438,694		393,686		45,008	20,782
Weapons							
銃	16,398挺	4,850	16,378挺	4,200	20挺	650	19
Small arms							
砲	81門	8,365	77門	7,920	4門	445	3,220
Artilleries							
爆発物投射機	25,618基	14,826	25,515基	13,907	103基	919	1,749
Launchers							
戦闘車両	319両	17,901	319両	17,901	-	-	365
Combat vehicles							
銃弾	51,856千発 1000n	6,835	51,578千発 1000n	6,778	278千発 1000n	57	-
Small arms ammunition							
砲弾		51,196		28,962		22,233	2
Shells							
砲弾	548,523発	45,335	481,791発	27,556	66,732発	17,779	2
Shells							
砲弾火薬装てん加工費	456,147発	5,861	225,607発	1,407	230,540発	4,455	-
Shell gunpowder charge processing costs							
爆発物		260,869		247,817		13,051	10,218
Explosives							
爆発物	8,969個	64,257	5,276個	59,233	3,693個	5,024	-
Explosives							
爆発物火薬装てん加工費	13,444個	1,127	9,751個	660	3,693個	467	-
Explosives gunpowder charge processing costs							
爆発物の部品・付属品	...	195,485	...	187,924	...	7,561	10,218
Explosives, parts and accessories							
指揮装置の部品・付属品	...	42,516	...	42,516	...	-	4,102
System of fire control, parts and accessories							
銃、砲、爆発物投射機、戦闘車両、銃弾、砲弾の 部品・付属品	...	31,325	...	23,684	...	7,641	1,101
Small arms,artilleries,launchers,combat vehicles, small arms ammunition and shells parts and accessories							
その他の武器	...	11	...	-	...	11	6
Miscellaneous weapons							

57 半導体製造装置及びフラットパネル・ディスプレイ製造装置

Semiconductor・Flat-panel display manufacturing system

(平成21年計)

品目名 Goods	生産(P)		
	数量(台) Quantity (n)	重量(t) Weight (t)	金額(百万円) Value (million yen)
半導体製造装置及びフラットパネル・ディスプレイ製造装置 Semiconductor・Flat-panel display manufacturing system			761,482
半導体製造装置 Semiconductor manufacturing system			437,676
ウエハ製造用装置 Wafer manufacturing system	225	1,245	11,874
ウエハプロセス用処理装置 Wafer processing system	1,253	6,507	298,367
露光・描画用装置 Pattern exposure/lithography system	x	x	x
エッチング装置 Etching system	x	x	x
薄膜形成装置 Thin-film deposition system	458	1,418	58,060
その他の装置 Others	526	3,876	101,683
組立用装置 Assembly system	5,089	3,634	40,949
半導体製造装置用関連装置(マスク・レチクル製造用装置を含む) Related system for manufacturing of semiconductor (incl. mask/reticle manufacturing system)	3,649	3,860	86,486
フラットパネル・ディスプレイ製造装置 Flat-panel display manufacturing system			323,806
ガラス基板製造用装置 Glass substrate manufacturing system	176	1,271	89,506
ガラス基板プロセス用処理装置 Glass substrate processing system	675	12,414	144,665
パネル工程用装置 Panel processing system	234	4,385	32,810
フラットパネル・ディスプレイ製造装置用関連装置 (マスク・レチクル製造用装置を含む) Related system for manufacturing of flat-panel display (incl. mask/reticle manufacturing system)	460	6,343	56,825
*半導体・IC測定器 Semiconductor characteristic measuring	6,151	...	42,608

注：*印の品目については、38. 電気計測器及び電子応用装置より再掲、「半導体、FPD装置」には計上していません。

4. 勞務統計 Labor

年 月 Year and Month	合 計 Total		一般機械 General machinery		ボイラ及び原動機(1) Boilers and Power units		土木建設機械、鉱山機械及び 破砕機(2) Construction equipment, Mining machinery and Crushers	
	月 末 常 用 従業者数(人) Employees at the end of the month	月 間 実 働 延 人 員 (10 ³ 人) Total number of working employees	月 末 常 用 従業者数(人) Employees at the end of the month	月 間 実 働 延 人 員 (10 ³ 人) Total number of working employees	月 末 常 用 従業者数(人) Employees at the end of the month	月 間 実 働 延 人 員 (10 ³ 人) Total number of working employees	月 末 常 用 従業者数(人) Employees at the end of the month	月 間 実 働 延 人 員 (10 ³ 人) Total number of working employees
平成17年 (2005)	1,135,277	269,835	268,667	64,676	26,624	6,273	12,437	2,978
18 (2006)	1,146,786	273,984	270,109	65,751	26,162	6,261	12,073	2,873
19 (2007)	1,172,547	278,199	272,288	65,962	27,553	6,401	12,697	2,899
20 (2008)	1,138,221	276,531	272,569	66,481	27,370	6,473	13,282	3,018
21 (2009)	1,087,075	253,147	257,298	60,250	27,828	6,350	12,775	2,881
平成21年 1月 (Jan.)	1,122,419	20,390	266,629	4,979	27,179	509	13,200	233
2月 (Feb.)	1,109,684	20,486	265,172	5,078	27,222	516	13,165	247
3月 (Mar.)	1,100,089	21,391	262,886	5,186	27,188	547	13,022	249
4月 (Apr.)	1,103,699	21,011	265,138	5,118	27,617	538	12,922	244
5月 (May)	1,101,545	19,121	264,622	4,590	27,712	469	12,953	223
6月 (Jun.)	1,096,434	22,683	262,162	5,315	27,530	575	12,958	243
7月 (Jul.)	1,093,143	22,704	260,681	5,261	27,572	557	13,024	241
8月 (Aug.)	1,093,568	18,702	259,701	4,513	27,572	471	13,234	220
9月 (Sep.)	1,092,925	21,802	258,927	5,080	27,519	538	13,066	248
10月 (Oct.)	1,088,515	22,215	257,606	5,147	27,639	560	13,016	253
11月 (Nov.)	1,087,623	21,689	256,395	5,024	27,710	537	12,539	238
12月 (Dec.)	1,087,075	20,954	257,298	4,959	27,828	534	12,775	240

年 月 Year and Month	化学機械及び貯蔵槽(3) Chemical machinery and Storage tanks		パルプ・製紙機械、プラスチック加工機械、 印刷・製版・製本及び紙工機械(4) Pulp and Paper making machines, Plastic processing machinery, Printing, Plate making, Bookbinding and Paper converting machines		パルプ・製紙機械、 プラスチック加工機械(4-1) Pulp and Paper making machines, Plastic processing machinery		印刷・製版・製本 及び紙工機械(4-2) Printing, Plate making, Bookbinding and Paper converting machines	
	月 末 常 用 従業者数(人) Employees at the end of the month	月 間 実 働 延 人 員 (10 ³ 人) Total number of working employees	月 末 常 用 従業者数(人) Employees at the end of the month	月 間 実 働 延 人 員 (10 ³ 人) Total number of working employees	月 末 常 用 従業者数(人) Employees at the end of the month	月 間 実 働 延 人 員 (10 ³ 人) Total number of working employees	月 末 常 用 従業者数(人) Employees at the end of the month	月 間 実 働 延 人 員 (10 ³ 人) Total number of working employees
平成17年 (2005)	8,520	2,005	13,481	3,254	6,301	1,547	7,180	1,706
18 (2006)	8,217	1,942	13,586	3,314	6,257	1,542	7,329	1,773
19 (2007)	8,468	1,947	13,795	3,302	6,449	1,559	7,346	1,743
20 (2008)	7,921	2,014	11,984	3,133	4,910	1,407	7,074	1,726
21 (2009)	9,195	2,006	10,445	2,386	4,002	886	6,443	1,500
平成21年 1月 (Jan.)	8,936	170	11,131	203	4,263	78	6,868	125
2月 (Feb.)	8,731	169	11,043	209	4,131	77	6,912	131
3月 (Mar.)	8,309	172	10,841	205	4,108	77	6,733	128
4月 (Apr.)	7,658	158	12,257	203	3,720	69	8,537	134
5月 (May)	8,957	162	11,524	181	3,773	63	7,751	117
6月 (Jun.)	9,336	199	10,925	202	3,824	74	7,101	128
7月 (Jul.)	8,922	188	10,964	210	3,930	77	7,034	133
8月 (Aug.)	8,034	150	10,532	187	3,890	69	6,642	119
9月 (Sep.)	8,136	158	10,805	202	3,992	76	6,813	127
10月 (Oct.)	8,042	163	10,528	193	3,970	75	6,558	119
11月 (Nov.)	7,064	138	10,354	195	3,888	74	6,466	121
12月 (Dec.)	9,195	177	10,445	196	4,002	78	6,443	118

年 月 Year and Month	ポンプ、圧縮機及び送風機(6) Pumps, Compressors, Fans and Blowers		油圧機器及び 空気圧機器(7) Oil-hydraulic and Pneumatic equipment		運搬機械及び 産業用ロボット(8) Conveyance machines and Industrial robots		動力伝導装置(9) Power transmission equipment	
	月 末 常 用 従業者数(人) Employees at the end of the month	月 間 実 働 延 人 員 (10 ³ 人) Total number of working employees	月 末 常 用 従業者数(人) Employees at the end of the month	月 間 実 働 延 人 員 (10 ³ 人) Total number of working employees	月 末 常 用 従業者数(人) Employees at the end of the month	月 間 実 働 延 人 員 (10 ³ 人) Total number of working employees	月 末 常 用 従業者数(人) Employees at the end of the month	月 間 実 働 延 人 員 (10 ³ 人) Total number of working employees
平成17年 (2005)	14,346	3,521	11,599	2,826	21,960	5,264	11,449	2,767
18 (2006)	13,505	3,384	12,370	3,009	21,632	5,251	12,475	3,088
19 (2007)	14,120	3,401	12,919	3,136	22,434	5,386	12,811	3,188
20 (2008)	14,882	3,453	13,207	3,300	22,485	5,433	13,027	3,267
21 (2009)	13,964	3,376	11,880	2,790	19,981	4,731	12,312	2,955
平成21年 1月 (Jan.)	13,913	262	12,829	239	20,513	384	12,824	247
2月 (Feb.)	14,236	275	12,615	243	20,253	393	12,643	242
3月 (Mar.)	14,540	294	12,354	241	20,332	414	12,486	250
4月 (Apr.)	15,180	301	12,334	236	20,535	410	12,789	248
5月 (May)	14,239	257	12,275	207	20,589	362	12,692	233
6月 (Jun.)	13,758	286	12,158	240	20,494	422	12,653	258
7月 (Jul.)	13,951	286	12,086	238	20,575	427	12,454	253
8月 (Aug.)	15,116	275	11,997	208	20,011	354	12,531	224
9月 (Sep.)	14,900	291	11,830	230	19,993	388	12,390	251
10月 (Oct.)	13,813	278	11,843	242	19,948	397	12,383	250
11月 (Nov.)	15,376	299	11,910	238	19,823	387	12,426	254
12月 (Dec.)	13,964	272	11,880	228	19,981	393	12,312	245

年 月 Year and Month	農業用機械器具及び 木材加工機械(10) Agricultural machinery and Wood working machinery		農業用機械器具(10-1) Agricultural machinery		木材加工機械(10-2) Wood working machinery		金属工作機械(11) Metal cutting machine tools	
	月 末 常 用 従業者数(人) Employees at the end of the month	月間実働延人員 (10 ³ 人) Total number of working employees	月 末 常 用 従業者数(人) Employees at the end of the month	月間実働延人員 (10 ³ 人) Total number of working employees	月 末 常 用 従業者数(人) Employees at the end of the month	月間実働延人員 (10 ³ 人) Total number of working employees	月 末 常 用 従業者数(人) Employees at the end of the month	月間実働延人員 (10 ³ 人) Total number of working employees
平成17年 (2005)	11,413	2,714	9,103	2,167	2,310	547	22,973	5,678
18 (2006)	11,199	2,710	8,942	2,164	2,257	546	23,982	5,933
19 (2007)	11,447	2,726	9,179	2,192	2,268	534	25,004	6,200
20 (2008)	10,534	2,507	8,509	1,993	2,025	514	25,362	6,333
21 (2009)	10,106	2,352	8,162	1,929	1,944	423	23,974	5,480
平成21年 1月 (Jan.)	10,444	181	8,566	150	1,878	31	25,302	490
2月 (Feb.)	10,441	205	8,470	168	1,971	36	25,074	494
3月 (Mar.)	10,419	206	8,427	169	1,992	37	24,974	487
4月 (Apr.)	10,422	205	8,440	168	1,982	37	24,812	469
5月 (May)	10,243	177	8,278	145	1,965	31	25,283	408
6月 (Jun.)	10,137	205	8,170	167	1,967	38	24,501	470
7月 (Jul.)	10,180	199	8,215	163	1,965	36	24,172	450
8月 (Aug.)	10,158	180	8,204	147	1,954	33	24,190	396
9月 (Sep.)	10,184	202	8,187	166	1,997	36	24,178	456
10月 (Oct.)	10,184	199	8,231	163	1,953	36	24,024	460
11月 (Nov.)	10,105	196	8,194	161	1,911	36	24,023	457
12月 (Dec.)	10,106	196	8,162	161	1,944	35	23,974	442

年 月 Year and Month	金属加工機械及び 鋳造装置(12) Metal forming machinery and Foundry equipment		食料品加工機械、包装機械及び 荷造機械(14) Food products machinery, Wrapping and Packing machinery		事務用機械(16) Office machinery		ミシン及び繊維機械(17) Sewing machines and Textile machinery	
	月 末 常 用 従業者数(人) Employees at the end of the month	月間実働延人員 (10 ³ 人) Total number of working employees	月 末 常 用 従業者数(人) Employees at the end of the month	月間実働延人員 (10 ³ 人) Total number of working employees	月 末 常 用 従業者数(人) Employees at the end of the month	月間実働延人員 (10 ³ 人) Total number of working employees	月 末 常 用 従業者数(人) Employees at the end of the month	月間実働延人員 (10 ³ 人) Total number of working employees
平成17年 (2005)	7,167	1,714	10,199	2,546	8,824	2,001	6,422	1,347
18 (2006)	7,330	1,783	9,339	2,415	7,747	1,811	6,779	1,556
19 (2007)	7,349	1,794	9,283	2,327	5,879	1,527	5,557	1,335
20 (2008)	8,136	1,922	9,143	2,279	5,463	1,349	5,153	1,314
21 (2009)	7,428	1,739	9,005	2,197	4,692	1,192	4,787	1,014
平成21年 1月 (Jan.)	7,345	141	9,032	174	5,464	105	4,732	82
2月 (Feb.)	7,689	151	8,971	183	5,355	103	4,597	80
3月 (Mar.)	7,417	146	9,034	187	5,340	111	4,516	82
4月 (Apr.)	7,679	150	9,001	186	5,136	106	4,655	85
5月 (May)	7,280	130	9,023	173	5,233	92	4,594	76
6月 (Jun.)	7,240	144	9,031	192	5,062	115	4,566	91
7月 (Jul.)	7,381	148	9,008	191	4,944	104	4,594	87
8月 (Aug.)	7,653	137	9,195	177	4,974	85	4,599	79
9月 (Sep.)	7,757	147	9,170	186	4,910	94	4,580	84
10月 (Oct.)	8,554	166	9,038	185	4,804	100	4,592	88
11月 (Nov.)	7,423	139	9,013	182	4,761	86	4,682	88
12月 (Dec.)	7,428	141	9,005	180	4,692	92	4,787	90

年 月 Year and Month	ミシン(17-1) Sewing machines		繊維機械(17-2) Textile machinery		冷凍機及び 冷凍機応用製品(18) Refrigerating machines, Appliances and equipment		自動販売機、自動改札機・自動 入場機及び業務用洗濯機(19) Vending machines, Automatic ticket wicket system and Commercial type washing machines	
	月 末 常 用 従業者数(人) Employees at the end of the month	月間実働延人員 (10 ³ 人) Total number of working employees	月 末 常 用 従業者数(人) Employees at the end of the month	月間実働延人員 (10 ³ 人) Total number of working employees	月 末 常 用 従業者数(人) Employees at the end of the month	月間実働延人員 (10 ³ 人) Total number of working employees	月 末 常 用 従業者数(人) Employees at the end of the month	月間実働延人員 (10 ³ 人) Total number of working employees
平成17年 (2005)	2,821	462	3,601	886	21,848	5,364	2,879	695
18 (2006)	3,198	667	3,581	889	20,903	5,161	2,778	677
19 (2007)	1,842	443	3,715	892	19,283	4,950	2,671	632
20 (2008)	1,680	422	3,473	891	21,365	5,094	2,640	613
21 (2009)	1,535	320	3,252	694	20,178	4,914	2,368	590
平成21年 1月 (Jan.)	1,578	25	3,154	57	21,372	392	2,743	52
2月 (Feb.)	1,564	27	3,033	54	21,589	417	2,736	55
3月 (Mar.)	1,527	26	2,989	57	21,267	427	2,765	56
4月 (Apr.)	1,488	28	3,167	57	21,499	424	2,588	53
5月 (May)	1,450	23	3,144	53	21,447	385	2,584	50
6月 (Jun.)	1,441	29	3,125	62	21,502	460	2,549	53
7月 (Jul.)	1,445	28	3,149	58	20,999	457	2,475	47
8月 (Aug.)	1,444	24	3,155	55	20,252	338	2,481	39
9月 (Sep.)	1,433	26	3,147	58	20,104	411	2,481	46
10月 (Oct.)	1,423	26	3,169	62	20,055	413	2,368	45
11月 (Nov.)	1,459	28	3,223	60	20,172	402	2,383	46
12月 (Dec.)	1,535	29	3,252	61	20,178	389	2,368	48

年 月 Year and Month	軸受(20) Bearings		金型(23) Mold and Die		機械工具(24) Tools for machines		半導体製造装置及びフラットパネル ディスプレイ製造装置(57) Semiconductor・Flat-panel display manufacturing system	
	月 末 常 用 従業者数(人) Employees at the end of the month	月間実働延人員 (10 ³ 人) Total number of working employees	月 末 常 用 従業者数(人) Employees at the end of the month	月間実働延人員 (10 ³ 人) Total number of working employees	月 末 常 用 従業者数(人) Employees at the end of the month	月間実働延人員 (10 ³ 人) Total number of working employees	月 末 常 用 従業者数(人) Employees at the end of the month	月間実働延人員 (10 ³ 人) Total number of working employees
	平成17年 (2005)	15,114	3,576	26,323	6,521	15,089	3,632	17,323
18 (2006)	15,531	3,686	28,542	7,042	15,959	3,856	18,907	4,408
19 (2007)	16,189	3,810	28,942	7,113	15,887	3,889	19,405	4,626
20 (2008)	16,686	3,988	28,350	7,090	15,579	3,902	18,925	4,573
21 (2009)	16,092	3,555	26,035	6,449	14,253	3,294	17,181	4,033
平成21年 1月 (Jan.)	16,442	296	28,079	539	15,149	281	18,636	347
2月 (Feb.)	15,950	271	27,856	548	15,006	277	18,580	347
3月 (Mar.)	15,743	272	27,515	567	14,824	272	18,376	360
4月 (Apr.)	15,824	278	27,268	549	14,962	277	18,543	353
5月 (May)	15,940	259	27,398	502	14,656	244	18,302	309
6月 (Jun.)	15,875	314	27,309	565	14,578	281	18,177	363
7月 (Jul.)	15,862	327	27,098	568	14,420	285	16,982	340
8月 (Aug.)	15,908	261	26,796	479	14,468	252	17,164	294
9月 (Sep.)	15,961	323	26,626	541	14,337	282	17,364	327
10月 (Oct.)	16,063	320	26,356	544	14,356	289	17,039	339
11月 (Nov.)	16,155	325	26,160	534	14,316	282	17,261	323
12月 (Dec.)	16,092	309	26,035	515	14,253	273	17,181	331

年 月 Year and Month	電気機械 Electrical machinery		回転電気機械(28) Rotating electrical machinery		静止電気機械器具(29) Electrical stationary machines		開閉制御装置(30) Switchgears and controlling equipment	
	月 末 常 用 従業者数(人) Employees at the end of the month	月間実働延人員 (10 ³ 人) Total number of working employees	月 末 常 用 従業者数(人) Employees at the end of the month	月間実働延人員 (10 ³ 人) Total number of working employees	月 末 常 用 従業者数(人) Employees at the end of the month	月間実働延人員 (10 ³ 人) Total number of working employees	月 末 常 用 従業者数(人) Employees at the end of the month	月間実働延人員 (10 ³ 人) Total number of working employees
	平成17年 (2005)	157,103	37,413	31,254	7,366	19,349	4,812	33,164
18 (2006)	155,103	37,130	31,563	7,473	16,259	4,315	33,227	7,937
19 (2007)	158,079	37,662	31,721	7,610	18,021	4,511	34,083	8,069
20 (2008)	153,974	37,113	30,566	7,424	18,704	4,752	33,387	7,990
21 (2009)	149,137	34,987	28,972	6,770	18,624	4,327	35,927	8,317
平成21年 1月 (Jan.)	155,123	2,825	30,011	554	18,493	344	36,541	670
2月 (Feb.)	153,321	2,904	29,461	556	18,612	355	36,268	696
3月 (Mar.)	151,585	2,993	28,838	564	18,497	375	36,079	716
4月 (Apr.)	151,554	2,997	28,881	569	18,465	367	36,119	710
5月 (May)	151,912	2,645	28,896	513	18,353	325	36,252	620
6月 (Jun.)	151,772	3,135	28,853	599	18,177	383	36,022	740
7月 (Jul.)	151,092	3,109	28,698	586	18,388	376	35,967	731
8月 (Aug.)	150,718	2,659	28,822	525	18,495	335	35,838	617
9月 (Sep.)	151,080	2,939	28,705	576	18,423	357	36,114	695
10月 (Oct.)	148,882	2,995	28,762	588	18,704	376	36,053	723
11月 (Nov.)	148,334	2,895	28,859	570	18,599	367	35,870	698
12月 (Dec.)	149,137	2,895	28,972	570	18,624	366	35,927	700

年 月 Year and Month	民生用電気機械器具(31) Consumer electric appliances		電球、配線及び 電気照明器具(32) Electric lamps, Wiring equipment and Luminaries		電気計測器及び 電子応用装置(38) Electric measuring instrument and Associated electronic equipment		電池(39) Cells and batteries	
	月 末 常 用 従業者数(人) Employees at the end of the month	月間実働延人員 (10 ³ 人) Total number of working employees	月 末 常 用 従業者数(人) Employees at the end of the month	月間実働延人員 (10 ³ 人) Total number of working employees	月 末 常 用 従業者数(人) Employees at the end of the month	月間実働延人員 (10 ³ 人) Total number of working employees	月 末 常 用 従業者数(人) Employees at the end of the month	月間実働延人員 (10 ³ 人) Total number of working employees
	平成17年 (2005)	16,446	3,713	20,235	4,865	26,795	6,300	9,860
18 (2006)	16,131	3,810	21,120	5,065	27,914	6,380	8,889	2,151
19 (2007)	15,964	3,665	21,544	5,171	27,850	6,587	8,896	2,050
20 (2008)	14,485	3,336	20,859	5,137	26,787	6,399	9,186	2,074
21 (2009)	12,914	3,213	20,147	4,628	22,171	5,506	10,382	2,226
平成21年 1月 (Jan.)	14,911	253	20,804	371	25,028	468	9,335	166
2月 (Feb.)	14,655	269	20,454	368	24,603	479	9,268	180
3月 (Mar.)	14,242	270	20,267	387	24,268	497	9,394	184
4月 (Apr.)	14,479	286	20,035	393	24,020	488	9,555	185
5月 (May)	14,434	250	20,188	358	24,112	418	9,677	160
6月 (Jun.)	14,504	294	20,100	406	23,896	505	10,220	207
7月 (Jul.)	14,269	297	20,132	418	23,742	495	9,896	205
8月 (Aug.)	13,813	237	20,159	364	23,614	428	9,977	153
9月 (Sep.)	14,303	279	20,039	379	23,387	457	10,109	197
10月 (Oct.)	13,666	271	19,948	406	21,496	429	10,253	201
11月 (Nov.)	13,539	260	20,023	393	21,142	410	10,302	198
12月 (Dec.)	12,914	248	20,147	387	22,171	432	10,382	192

年 月 Year and Month	情報通信機械 Information and communication electronics equipment		通信機械器具及び 無線応用装置(33) Communication and related equipment		民生用電子機械器具(34) Consumer electronic appliance		電子計算機及び関連装置(37) Electronic computers and related equipments	
	月 末 常 用 従業者数(人) Employees at the end of the month	月間実働延人員 (10 ³ 人) Total number of working employees	月 末 常 用 従業者数(人) Employees at the end of the month	月間実働延人員 (10 ³ 人) Total number of working employees	月 末 常 用 従業者数(人) Employees at the end of the month	月間実働延人員 (10 ³ 人) Total number of working employees	月 末 常 用 従業者数(人) Employees at the end of the month	月間実働延人員 (10 ³ 人) Total number of working employees
	平成17年 (2005)	81,709	19,696	28,523	6,986	27,927	6,834	25,259
18 (2006)	80,503	18,819	29,562	6,957	26,463	6,258	24,478	5,605
19 (2007)	85,064	19,527	29,021	6,735	31,837	7,195	24,206	5,598
20 (2008)	76,419	18,898	24,512	6,098	29,440	7,464	22,467	5,335
21 (2009)	71,966	17,215	23,899	5,669	26,612	6,602	21,455	4,944
平成21年 1月 (Jan.)	74,869	1,363	24,850	449	28,728	528	21,291	385
2月 (Feb.)	74,061	1,391	24,557	462	28,534	529	20,970	399
3月 (Mar.)	73,585	1,443	24,358	477	28,282	548	20,945	419
4月 (Apr.)	74,270	1,479	24,450	477	28,436	581	21,384	422
5月 (May)	74,947	1,289	24,704	422	28,783	507	21,460	361
6月 (Jun.)	75,162	1,554	24,796	503	28,283	596	22,083	455
7月 (Jul.)	75,589	1,564	25,024	505	28,403	606	22,162	452
8月 (Aug.)	76,498	1,306	25,624	434	28,720	481	22,154	391
9月 (Sep.)	76,199	1,481	25,735	487	28,452	569	22,012	425
10月 (Oct.)	75,706	1,513	25,892	500	28,607	593	21,207	421
11月 (Nov.)	74,800	1,451	25,019	492	28,668	555	21,113	405
12月 (Dec.)	71,966	1,380	23,899	462	26,612	508	21,455	410

年 月 Year and Month	電子部品・デバイス Electronic parts and devices		電子部品(35) Parts for electronic equipment		電子管・半導体素子 及び集積回路(36) Electronic tubes, semiconductor devices and integrated circuits		輸送機械 Transport equipment	
	月 末 常 用 従業者数(人) Employees at the end of the month	月間実働延人員 (10 ³ 人) Total number of working employees	月 末 常 用 従業者数(人) Employees at the end of the month	月間実働延人員 (10 ³ 人) Total number of working employees	月 末 常 用 従業者数(人) Employees at the end of the month	月間実働延人員 (10 ³ 人) Total number of working employees	月 末 常 用 従業者数(人) Employees at the end of the month	月間実働延人員 (10 ³ 人) Total number of working employees
	平成17年 (2005)	176,920	42,933	82,207	20,214	94,713	22,719	404,060
18 (2006)	179,679	42,925	81,884	20,156	97,795	22,769	413,166	98,078
19 (2007)	183,398	43,675	83,781	20,567	99,617	23,109	424,921	99,786
20 (2008)	172,226	41,747	81,376	19,927	90,850	21,821	413,561	100,488
21 (2009)	161,159	37,855	75,738	18,269	85,421	19,586	400,225	91,858
平成21年 1月 (Jan.)	169,720	2,999	80,065	1,418	89,655	1,581	406,908	7,323
2月 (Feb.)	167,391	3,030	78,693	1,436	88,698	1,594	400,924	7,150
3月 (Mar.)	166,432	3,168	78,125	1,517	88,307	1,650	396,774	7,646
4月 (Apr.)	164,442	3,228	78,211	1,547	86,231	1,681	399,533	7,235
5月 (May)	164,131	2,909	77,777	1,413	86,354	1,496	397,575	6,856
6月 (Jun.)	163,483	3,380	77,593	1,617	85,890	1,763	395,222	8,302
7月 (Jul.)	163,255	3,389	77,482	1,646	85,823	1,743	395,475	8,429
8月 (Aug.)	163,945	2,941	77,507	1,438	86,438	1,503	395,762	6,478
9月 (Sep.)	163,049	3,183	77,172	1,548	85,877	1,635	396,288	8,217
10月 (Oct.)	161,463	3,278	76,098	1,583	85,365	1,695	397,572	8,351
11月 (Nov.)	161,180	3,181	76,081	1,560	85,099	1,621	399,361	8,229
12月 (Dec.)	161,159	3,170	75,738	1,546	85,421	1,624	400,225	7,643

年 月 Year and Month	自動車(40) Motor vehicles		自動車部品及び 内燃機関電装品(41) Parts for motor vehicles and electric equipment for internal combustion engines		二輪自動車及び部品(42) Motor cycles and parts		自転車及び車いす(43) Bicycles and Wheelchairs	
	月 末 常 用 従業者数(人) Employees at the end of the month	月間実働延人員 (10 ³ 人) Total number of working employees	月 末 常 用 従業者数(人) Employees at the end of the month	月間実働延人員 (10 ³ 人) Total number of working employees	月 末 常 用 従業者数(人) Employees at the end of the month	月間実働延人員 (10 ³ 人) Total number of working employees	月 末 常 用 従業者数(人) Employees at the end of the month	月間実働延人員 (10 ³ 人) Total number of working employees
	平成17年 (2005)	193,982	44,925	164,715	38,266	15,276	3,669	1,473
18 (2006)	191,887	46,803	173,965	40,192	15,674	3,748	1,315	331
19 (2007)	194,457	46,702	181,656	41,753	16,404	3,915	1,257	303
20 (2008)	189,955	46,306	173,668	42,699	16,748	3,936	1,308	315
21 (2009)	182,254	42,223	168,586	38,509	16,910	3,687	1,326	317
平成21年 1月 (Jan.)	187,754	3,333	168,755	3,045	17,457	342	1,295	25
2月 (Feb.)	184,699	3,281	166,100	2,972	17,333	291	1,292	26
3月 (Mar.)	182,323	3,466	164,488	3,208	17,023	316	1,283	28
4月 (Apr.)	182,807	3,314	166,489	2,990	16,832	289	1,303	28
5月 (May)	181,094	3,114	166,490	2,906	16,676	265	1,311	25
6月 (Jun.)	180,415	3,839	165,393	3,499	16,386	290	1,312	27
7月 (Jul.)	180,199	3,921	166,123	3,571	16,280	303	1,312	27
8月 (Aug.)	180,882	2,980	165,916	2,673	16,278	261	1,316	24
9月 (Sep.)	180,379	3,762	166,475	3,516	16,785	331	1,316	27
10月 (Oct.)	180,863	3,849	167,171	3,505	16,761	346	1,324	28
11月 (Nov.)	181,639	3,820	168,042	3,450	16,903	328	1,326	26
12月 (Dec.)	182,254	3,543	168,586	3,172	16,910	325	1,326	27

年 月 Year and Month	産業車両(44) Industrial vehicles		航空機(45) Aircraft		精密機械 Precision instruments		計測機器(46) Measuring equipment and instruments	
	月 末 常 用 従業者数(人) Employees at the end of the month	月間実働延人員 (10 ³ 人) Total number of working employees	月 末 常 用 従業者数(人) Employees at the end of the month	月間実働延人員 (10 ³ 人) Total number of working employees	月 末 常 用 従業者数(人) Employees at the end of the month	月間実働延人員 (10 ³ 人) Total number of working employees	月 末 常 用 従業者数(人) Employees at the end of the month	月間実働延人員 (10 ³ 人) Total number of working employees
平成17年 (2005)	5,649	1,322	22,965	5,278	22,425	5,538	12,259	2,830
18 (2006)	6,093	1,432	24,232	5,574	22,403	5,241	12,013	2,850
19 (2007)	6,377	1,488	24,770	5,624	22,548	5,362	12,405	2,884
20 (2008)	7,026	1,572	24,856	5,661	23,750	5,667	12,511	3,007
21 (2009)	5,970	1,425	25,179	5,697	23,294	5,383	12,152	2,842
平成21年 1月 (Jan.)	6,825	122	24,822	455	23,747	435	12,543	225
2月 (Feb.)	6,766	121	24,734	458	23,630	460	12,617	249
3月 (Mar.)	6,776	133	24,881	494	23,640	461	12,547	250
4月 (Apr.)	6,859	117	25,243	498	23,245	457	12,524	247
5月 (May)	6,730	105	25,274	440	23,073	407	12,195	212
6月 (Jun.)	6,469	131	25,247	515	23,111	482	12,303	256
7月 (Jul.)	6,397	129	25,164	478	23,076	473	12,264	246
8月 (Aug.)	6,223	96	25,147	443	23,044	404	12,232	215
9月 (Sep.)	6,202	120	25,131	461	23,145	444	12,218	233
10月 (Oct.)	6,115	122	25,338	501	23,293	459	12,263	239
11月 (Nov.)	6,147	120	25,304	486	23,311	453	12,257	240
12月 (Dec.)	5,970	109	25,179	467	23,294	447	12,152	229

年 月 Year and Month	光学機械器具及び時計(47) Optical appliances and instruments, Watches and clocks		武器(49) Weapons	
	月 末 常 用 従業者数(人) Employees at the end of the month	月間実働延人員 (10 ³ 人) Total number of working employees	月 末 常 用 従業者数(人) Employees at the end of the month	月間実働延人員 (10 ³ 人) Total number of working employees
平成17年 (2005)	10,166	2,708	7,070	1,667
18 (2006)	10,390	2,391	6,916	1,632
19 (2007)	10,143	2,478	6,844	1,599
20 (2008)	11,239	2,660	6,797	1,564
21 (2009)	11,142	2,541	6,815	1,566
平成21年 1月 (Jan.)	11,204	209	6,787	119
2月 (Feb.)	11,013	212	6,605	126
3月 (Mar.)	11,093	212	6,811	135
4月 (Apr.)	10,721	210	6,974	144
5月 (May)	10,878	195	6,983	117
6月 (Jun.)	10,808	226	7,345	151
7月 (Jul.)	10,812	226	6,993	140
8月 (Aug.)	10,812	189	6,736	108
9月 (Sep.)	10,927	211	6,873	131
10月 (Oct.)	11,030	221	6,954	134
11月 (Nov.)	11,054	213	6,981	133
12月 (Dec.)	11,142	218	6,815	128

過去に公表した「機械統計年報」の一部に誤りがありましたので、以下のとおり訂正しました。

○機械統計年報「29 静止電気機械（航空機用のものを除く）」の実数訂正表

198頁

油入り変圧器
100,000kVA以上
More than 100,000kVA
(7)

【誤】

【正】

年 月 Year and Month	生産(P)		生産(P)	
	数量(台) Quantity(n)	容量(kVA) Capacity	数量(台) Quantity(n)	容量(kVA) Capacity
平成18年(2006)	106	37,559,000	r 103	37,559,000
19 (2007)	135	41,190,202	r 136	r 41,450,202
20 (2008)	125	44,578,500	125	44,578,500
平成16年度(04FY)	118	47,314,800	118	47,314,800
17 (05FY)	105	36,124,000	105	36,124,000
18 (06FY)	112	37,893,870	r 109	37,893,870
19 (07FY)	122	40,968,632	r 123	r 41,228,632
平成18年1~3月(Q1)	31	10,466,000	31	10,466,000
4~6 (Q2)	23	9,425,000	23	9,425,000
7~9 (Q3)	21	7,479,000	21	7,479,000
10~12 (Q4)	31	10,189,000	r 28	10,189,000
平成19年1~3月(Q1)	37	10,800,870	37	10,800,870
4~6 (Q2)	25	7,685,000	25	7,685,000
7~9 (Q3)	44	13,945,000	44	13,945,000
10~12 (Q4)	29	8,759,332	r 30	r 9,019,332
平成20年1~3月(Q1)	24	10,579,300	24	10,579,300
4~6 (Q2)	36	13,325,200	36	13,325,200
7~9 (Q3)	29	8,524,200	29	8,524,200
10~12 (Q4)	36	12,149,800	36	12,149,800
平成18年 1月(Jan)	4	1,690,000	4	1,690,000
2 (Feb)	6	2,092,000	6	2,092,000
3 (Mar)	21	6,684,000	21	6,684,000
4 (Apr)	10	4,035,000	10	4,035,000
5 (May)	7	2,865,000	7	2,865,000
6 (Jun)	6	2,525,000	6	2,525,000
7 (Jul)	8	2,700,000	8	2,700,000
8 (Aug)	7	2,660,000	7	2,660,000
9 (Sep)	6	2,119,000	6	2,119,000
10 (Oct)	9	3,870,000	9	3,870,000
11 (Nov)	13	3,954,000	13	3,954,000
12 (Dec)	9	2,365,000	r 6	2,365,000
平成19年 1月(Jan)	11	3,009,200	11	3,009,200
2 (Feb)	11	2,761,670	11	2,761,670
3 (Mar)	15	5,030,000	15	5,030,000
4 (Apr)	12	4,436,000	12	4,436,000
5 (May)	5	1,259,000	5	1,259,000
6 (Jun)	8	1,990,000	8	1,990,000
7 (Jul)	15	5,174,000	15	5,174,000
8 (Aug)	15	3,778,000	15	3,778,000
9 (Sep)	14	4,993,000	14	4,993,000
10 (Oct)	7	1,995,000	7	1,995,000
11 (Nov)	6	2,196,000	6	2,196,000
12 (Dec)	16	4,588,332	r 17	r 4,828,332
平成20年 1月(Jan)	3	1,330,000	3	1,330,000
2 (Feb)	9	2,747,000	9	2,747,000
3 (Mar)	12	6,502,300	12	6,502,300
4 (Apr)	8	2,238,000	8	2,238,000
5 (May)	15	6,825,000	15	6,825,000
6 (Jun)	13	4,262,200	13	4,262,200
7 (Jul)	9	2,295,400	9	2,295,400
8 (Aug)	7	2,673,000	7	2,673,000
9 (Sep)	13	3,555,800	13	3,555,800
10 (Oct)	9	3,346,200	9	3,346,200
11 (Nov)	10	4,344,800	10	4,344,800
12 (Dec)	17	4,458,800	17	4,458,800

○機械統計年報「29 静止電気機械（航空機用のものを除く）」の実数訂正表（つづき）

203頁

油入り変圧器

非標準変圧器生産内訳及び進ちょく量

Power Transformation The item of production and amount of progress

10万kVA以上50万kVA未満

More 100,000kVA than 500,000kVA

年 月 Year and Month	【誤】 生産(P)		【正】 生産(P)	
	数量(台) Quantity(n)	容量(kVA) Capacity	数量(台) Quantity(n)	容量(kVA) Capacity
	平成18年(2006)	71	15,080,000	r 72
19 (2007)	113	25,387,202	r 116	r 26,213,202
20 (2008)	77	17,977,400	r 82	r 18,877,400
平成16年度(04FY)	79	21,461,800	79	21,461,800
17 (05FY)	77	17,099,000	r 78	r 17,249,000
18 (06FY)	81	15,832,870	81	r 15,974,870
19 (07FY)	97	22,825,332	r 100	r 23,629,332
平成18年1~3月(Q1)	22	5,026,000	r 23	r 5,176,000
4~6 (Q2)	13	2,980,000	13	r 3,000,000
7~9 (Q3)	13	2,130,000	13	2,130,000
10~12 (Q4)	23	4,944,000	23	4,944,000
平成19年1~3月(Q1)	32	5,778,870	32	r 5,900,870
4~6 (Q2)	18	3,875,000	r 21	r 4,575,000
7~9 (Q3)	39	9,896,000	39	r 9,900,000
10~12 (Q4)	24	5,837,332	24	5,837,332
平成20年1~3月(Q1)	16	3,217,000	16	r 3,317,000
4~6 (Q2)	19	4,920,200	r 21	r 5,170,200
7~9 (Q3)	22	4,464,200	22	4,464,200
10~12 (Q4)	20	5,376,000	r 23	r 5,926,000
平成18年 1月(Jan)	3	690,000	3	690,000
2 (Feb)	4	1,092,000	4	1,092,000
3 (Mar)	15	3,244,000	r 16	r 3,394,000
4 (Apr)	5	1,165,000	5	1,165,000
5 (May)	5	1,355,000	5	1,355,000
6 (Jun)	3	460,000	3	r 480,000
7 (Jul)	5	690,000	5	690,000
8 (Aug)	5	910,000	5	910,000
9 (Sep)	3	530,000	3	530,000
10 (Oct)	7	1,670,000	7	1,670,000
11 (Nov)	11	2,309,000	11	2,309,000
12 (Dec)	5	965,000	5	965,000
平成19年 1月(Jan)	10	2,387,200	10	r 2,509,200
2 (Feb)	10	1,861,670	10	1,861,670
3 (Mar)	12	1,530,000	12	1,530,000
4 (Apr)	9	2,036,000	9	2,036,000
5 (May)	4	809,000	r 5	r 1,259,000
6 (Jun)	5	1,030,000	r 7	r 1,280,000
7 (Jul)	12	2,584,000	12	2,584,000
8 (Aug)	14	3,273,000	14	3,273,000
9 (Sep)	13	4,039,000	13	r 4,043,000
10 (Oct)	5	990,000	5	990,000
11 (Nov)	4	1,024,000	4	1,024,000
12 (Dec)	15	3,823,332	15	3,823,332
平成20年 1月(Jan)	2	260,000	2	r 360,000
2 (Feb)	8	1,747,000	8	1,747,000
3 (Mar)	6	1,210,000	6	1,210,000
4 (Apr)	6	1,238,000	6	1,238,000
5 (May)	7	2,180,000	7	2,180,000
6 (Jun)	6	1,502,200	r 8	r 1,752,200
7 (Jul)	7	1,290,400	7	1,290,400
8 (Aug)	3	568,000	3	568,000
9 (Sep)	12	2,605,800	12	2,605,800
10 (Oct)	6	1,565,200	r 7	r 1,765,200
11 (Nov)	3	1,002,000	r 4	r 1,202,000
12 (Dec)	11	2,808,800	r 12	r 2,958,800

索引

(五十音順、生産品目[分類]別)

	生産品目	調査票 番号	掲載頁		生産品目	調査票 番号	掲載頁		
あ	アーク溶接機	29	202	う	運搬機械	08	82		
	IC測定関連機器	38	302		え	エアコンディショナ	18	146	
	IGBT	36	268			エアバッグモジュール<自動車部品>	41	343	
	アクティブ型<液晶素子>	36	287		エアハンドリングユニット	18	162		
	アスファルト舗装機械	02	50		衛星通信装置	33	239		
	圧延機械	12	114		HIDランプ	32	226		
	圧延機械(本体又は一式のもの)及び同付属装置(シャワーはせん断機を含む)	12	114		液圧プレス	12	117		
	圧延機械の部品(ロールを除く)	12	114		液晶素子	36	287		
	圧縮機	06	67		液晶ディスプレイモニター	37	296		
	圧縮機<冷凍空調用>	18	140		液晶テレビ	34	245		
	圧縮機 一般冷凍空調用	18	140		エスカレータ	08	84		
	圧縮機 乗用車エアコン用(トラック用を含む)	18	143		SRAM<集積回路>	36	283		
	圧力計(アネロイド形)<測定機器>	46	368		X線装置	38	313		
	アナログ機<複写機>	16	131		X線管	36	263		
	油入り変圧器(非標準変圧器)	29	197		エッチング装置	57	385		
	油入り変圧器(標準変圧器)	29	195		MCU<集積回路>	36	279		
	油清浄器<自動車部品>	41	340		MPU<集積回路>	36	279		
	油ポンプ<自動車部品>	41	340		エレベータ(自動車用エレベータを除く)	08	84		
	編組機械	17	138		エンジン<自動車部品>	41	338		
	アルカリ蓄電池	39	323		遠心式冷凍機	18	143		
	アルカリマンガン乾電池	39	318		遠心・軸流圧縮機	06	70		
	アルミ電解コンデンサ	35	254		遠心送風機	06	72		
	安全ブレーカ	30	208		エンジンにより圧縮機を駆動するもの<エアコンディショナ>	18	153		
	い	医科・歯科用<X線装置>	38		313	エンジン<二輪自動車部品>	42	347	
		鋳型機械	12		122	円錐ころ軸受	20	170	
		一般照明用電球	32		221	円筒研削盤	11	100	
		一般負荷用電力変換装置	29		200	円筒ころ軸受	20	170	
		一般用エンジン発電機	28		185	お	オイルシール<自動車部品>	41	339
		一般用ガスタービン発電機	28		185		おう版印刷機	04	60
		一般用蒸気タービン	01		38	往復圧縮機	06	67	
		一般用蒸気タービン発電機	28		184	大型バス	40	329	
		一般用タービン発電機	28		184	大型バスボデー	40	335	
一般用ボイラ		01	37	押出成形機	04	59			
一本針直線本縫<工業用ミシン>		17	136	押出成形付属装置	04	59			
移動局通信装置		33	240	汚水・土木用<水中ポンプ>	06	65			
移動通信装置		33	240	オレオ(ショックアブソーバを含む)<二輪自動車部品>	42	347			
糸巻機		17	137	音響部品(スピーカ・マイクロホン)	35	261			
医用X線装置		38	313	温水洗浄便座	31	218			
医用測定器		38	315	か	カーオーディオ	34	250		
医療機器<超音波応用装置>		38	314		カーナビゲーションシステム	34	251		
インクジェットプリンタ		37	295	海上・航空移動通信装置	33	242			
印刷機械		04	59	外装・荷造機械	14	128			
印刷・製版・製本及び紙工機械		04	59	回転圧縮機	06	69			
インターホン		33	235	回転式アーク溶接機	29	202			
インダクタ		35	255	回転送風機	06	71			
インバータ		29	200	回転ポンプ	06	63			
飲料製造用機械		14	125	外部記憶装置(内蔵型を含む)	37	294			
飲料用自動販売機		19	163	開閉機器	30	205			
う		ウインド・ウォール形<エアコンディショナ>	18	147	開閉制御装置	30	204		
		ウエハ製造用装置	57	385	回路素子・材料測定器	38	302		
		ウエハプロセス用処理装置	57	385	化学機械	03	54		
		うず巻ポンプ(タービン形を含む)	06	61	化学工業用炉	03	55		
		上包機(収縮包装機・ストレッチ包装機を含む)	14	127	化学繊維機械	17	137		

	生産品目	調査票 番号	掲載頁		生産品目	調査票 番号	掲載頁	
か	貨客兼用車ボデー	40	336	き	業務用洗濯機	19	166	
	角形コネクタ	35	258		金銭登録機	16	133	
	かさ歯車	09	87		金属一次製品製造機械	12	114	
	かじ取りハンドル<自動車部品>	41	341		金属加工機械	12	114	
	ガス警報器	38	312		金属有機フィルムコンデンサ	35	255	
	ガスカート<自動車部品>	41	339		金属工作機械	11	96	
	ガス遮断器	30	209		金属皮膜固定抵抗器	35	253	
	ガスタービン	01	39		金融用端末装置	37	296	
	ガスメータ	46	366		空気圧機器	07	79	
	ガソリンエンジン<自動車部品>	41	338		空気圧シリンダ	07	80	
	ガソリン機関	01	31		空気圧バルブ	07	80	
	ガソリン車<小型自動車 トラックシャシー>	40	331		空気清浄化機器(エアドライアを含む)	07	81	
	ガソリン車<普通自動車 トラックシャシー>	40	333		空気清浄器<自動車部品>	41	339	
	形彫り放電加工機	11	111		空気清浄機	31	215	
	カッティングソー	24	178		クッキングヒーター	31	213	
	家庭用電気井戸ポンプ	31	215		掘削機械	02	45	
	家庭用生ゴミ処理機	31	219		駆動伝導及び操縦装置部品<自動車部品>	41	340	
	家庭用ミシン	17	135		組立用装置<半導体製造装置>	57	386	
	金型	23	173		グライディングホイール	24	178	
	可搬形<往復圧縮機>	06	68		クラッチ装置<自動車部品>	41	340	
	可搬形<回転圧縮機>	06	69		車いす	43	352	
	カプラ・インタラプタ	36	271		グレーダ・スクレーパ	02	48	
	可変抵抗器	35	252		クレーン	08	82	
	カメラ	47	375		クローラクレーン	02	44	
	カメラの付属品(せん光器・三脚・フィルタ)	47	378		クロマト・分離・蒸留機器	46	371	
	カメラ用交換レンズ	47	378		け 警音器<自動車部品>	41	343	
	ガラス基板製造用装置	57	387		軽快車	43	349	
	ガラス基板プロセス用処理装置	57	387		計器用変成器	29	199	
	ガラス用金型	23	175		計器類<自動車部品>	41	343	
	刈払機(芝刈機を除く)	10	93		計器類<二輪自動車部品>	42	347	
	換気扇	31	213		蛍光灯器具	32	231	
	環境計測機器	46	372		蛍光ランプ	32	223	
	乾式変圧器	29	198		軽自動車<乗用車>	40	327	
	監視制御装置	30	205		軽自動車<トラックシャシー>	40	330	
	完成自転車	43	348		計数回路	36	277	
	完全密閉式<アルカリ蓄電池>	39	324		携帯型専用端末装置	37	297	
	乾燥機器	03	56		携帯電話	33	241	
	乾電池	39	316		系統用電力変換装置	29	200	
	管理用機器<農業用機械器具>	10	92		ケース詰機	14	129	
	き	キーボードスイッチ	35		257	けん引車<トラックシャシー>	40	334
		機械式駐車装置	08		85	懸架制動装置部品<自動車部品>	41	341
機械プレス		12	118	現金自動預払機(支払機を含む)	37	296		
気化器<二輪自動車部品>		42	347	研削盤	11	99		
気化器・燃料噴射装置<自動車部品>		41	339	検出スイッチ	30	207		
機関部品<自動車部品>		41	338	建設用クレーン	02	43		
機器保護用及びその他の遮断器		30	208	顕微鏡	47	377		
基礎工事用機械		02	52	こ 高圧開閉器	30	208		
機体部品(プロペラ・回転翼を含む)		45	360	高圧遮断器	30	209		
機体部品・付属装置		45	360	高圧放電灯器具	32	233		
基地局通信装置		33	242	光学機械器具	47	375		
切符自動販売機		19	164	交換機	33	237		
機能部品		35	256	工業用計重機	46	368		
ギヤーカッタ(ねじフライスを含む)		24	177	工業用計測制御機器	38	305		
吸気弁・排気弁<自動車部品>		41	339	工業用長さ計	46	365		
吸収式冷凍機(冷温水機を含む)		18	144	工業用ミシン	17	136		
牛乳加工機械		14	124	航空機	45	357		
球面ころ軸受		20	171	航空計器・操縦訓練用設備	45	364		

	生産品目	調査票 番号	掲載頁		生産品目	調査票 番号	掲載頁
こ	鉱山機械	02	53	し	C(W)BN工具	24	179
	高周波電力応用装置	38	315		CT装置	38	313
	公衆用PHS端末	33	241		シート<自動車部品>	41	343
	高所作業車	02	52		シートベルト<自動車部品>	41	343
	光電変換素子	36	270		シール機	14	127
	光波測距儀	46	374		指揮装置の部品・付属品	49	384
	合板機械(繊維板機械を含む)	10	95		磁気ディスク装置	37	294
	交流電動機	28	186		磁気テープ	35	262
	交流発電機	28	184		磁気ヘッド	35	261
	小形交流電動機	28	189		軸受(玉及びころ軸受に限る)	20	167
	小形制御弁式<鉛蓄電池>	39	322		軸受メタル<自動車部品>	41	339
	小型自動車<乗用車>	40	327		軸受ユニット	20	172
	小型自動車<トラックシャシー>	40	331		軸・斜流ポンプ	06	63
	小形直流電動機	28	189		軸流送風機	06	73
	小形電動機	28	188		試験機	46	372
	小型特装ボデー	40	336		紙工機械	04	60
	小型トラック運転台	40	335		指示計器	38	299
	小型トラック荷台	40	335		システム式(端末機としての機能を有するもの)<金銭登録機>	16	134
	小型トラックボデー	40	335		自然冷媒ヒートポンプ式給湯機	31	214
	小型バス	40	329		自転車	43	348
	小型バスボデー	40	335		自動改札機・自動入場機	19	165
	穀物処理機械	14	123		自動車部品	41	338
	個装・内装機械	14	126		自動車用器具	32	233
	固定コンデンサ	35	254		自動車用電球	32	221
	固定式<貯蔵槽>	03	56		自動車用(二輪自動車を除く)<鉛蓄電池>	39	321
	固定通信装置	33	239		始動電動機(スタータ)	41	344
	固定抵抗器	35	253		自動販売機	19	163
	固定比減速機	09	86		自動変速装置<自動車部品>	41	340
	固定比減速機(モータ付のもの)	09	86		自動立体倉庫装置	08	85
	固定比減速機(モータなしのもの)	09	86		ジブクレーン	08	82
	子供車及び幼児車	43	349		事務用印刷機(B3版未満のオフセット印刷機)	16	133
	コネクタ	35	257		事務用機械	16	130
	ゴム用金型	23	175		ジャーパーツ	31	211
	ころ軸受(軸受ユニット用を除く)	20	169		シャシー及び車体部品<自動車部品>	41	342
	コンクリート機械	02	50		射出成形機(手動式を除く)	04	58
	コンクリートプラント	02	51		車体	40	334
	混合機、かくはん機及び粉砕機	03	55		車両搭載形クレーン	08	82
	混成集積回路	36	286		車輪<自動車部品>	41	341
	コンデンサ(電子機器用のものを除く)	29	201		銃	49	382
	コンデンシングユニット	18	144		収穫調整用機器	10	93
	コンバイン(刈取脱穀結合機)	10	93		集じん機器	03	54
コンパヤ	08	83	集積回路	36	273		
さ	サーバ用<パソコン>	37	293	住宅用分電盤	30	205	
	サーボモータ	28	188	銃弾	49	383	
	サーミスタ	36	268	充電発電機(ダイナモ)	41	344	
	栽培用機器	10	92	周辺装置	37	294	
	サイリスタ	36	269	銃、砲、爆発物投射機、戦闘車両、銃弾、砲弾の部品・付属品	49	384	
	材料試験機	46	373	受信計<工業計器>	38	309	
	産業用分電盤	30	205	手動式車いす	43	352	
	さく岩機	02	53	受動部品	35	252	
	酸化銀電池	39	317	準備機械	17	137	
	産業用デジタル印刷機(A3寸伸び以上)	04	60	蒸気タービン	01	38	
	産業用テレビジョン装置	38	315	蒸気タービンの部品・付属品(自己消費を除く)	01	39	
	産業用ロボット	08	85	抄紙機	04	57	
	35mmカメラ	47	376	醸造用機械(酒類・しょう油・味噌用に限る)	14	124	
	し	シーケンスロボット	08	85	情報キオスク端末装置	37	297
		CCD<集積回路>	36	285	乗用車(シャシーのみのものを含む)	40	326

	生産品目	調査票番号	掲載頁		生産品目	調査票番号	掲載頁	
し	乗用車(ハイブリッド車)	40	337	せ	積算式ガソリン量器	46	367	
	乗用車ボデー	40	335		積算体積計	46	366	
	乗用車用(トラック用を含む)〈エアコンディショナ〉	18	155		セグメント工具	24	179	
	食料品加工機械(手動のものを除く)	14	123		接続器〈配線器具〉	32	228	
	除湿機	18	158		接続部品	35	256	
	織機	17	138		セパレート形〈エアコンディショナ〉	18	148	
	食器洗い乾燥機	31	212		セパレート形 室外ユニット〈エアコンディショナ〉	18	148	
	ショックアブソーバ〈自動車部品〉	41	341		セパレート形 室内ユニット〈エアコンディショナ〉	18	150	
	シヨベル系(油圧式)	02	45		セミカスタム 〈集積回路〉	36	281	
	シヨベルトラック	44	356		セラミックコンデンサ	35	254	
	シリコンダイオード	36	264		繊維機械	17	137	
	シリコントランジスタ	36	266		線形回路	36	274	
	シリンダーライナ 〈自動車部品〉	41	338		せん孔機	02	53	
	真空遮断器	30	209		洗浄機〈超音波応用装置〉	38	314	
	真空包装機	14	127		染色仕上機械	17	138	
	真空ポンプ	06	66		洗濯乾燥機	31	217	
	シングルパッケージ形(リモートコンテナ形を含む)〈エアコンディショナ〉	18	152		洗濯機(全自動式・二槽式)	31	216	
	す	水管ボイラ	01		37	せん断機	12	120
		水産加工機械	14		125	戦闘車両	49	382
		水車及びその他の交流発電機	28		186	旋盤	11	96
水晶振動子		35	256	専用機	11	103		
水中ポンプ		06	64	そ	双眼鏡	47	377	
スイッチ(通信・電子装置用に限る)		35	257		装軌式トラクタ	02	41	
スイッチ類〈自動車部品〉		41	343		操作スイッチ	30	207	
スイッチング電源		35	262		送風機(排風機を含み、電気ブロワを除く)	06	71	
水道メータ		46	367		装輪式トラクタ	10	90	
数値制御研削盤		11	99		測定機器	46	365	
数値制御式(液圧プレス内数)		12	117		測定用記録計・データ処理装置	38	305	
数値制御式(機械プレス内数)		12	120		測量機器	46	373	
数値制御旋盤(ターニングセンタを含む)		11	97		た	タービン	01	38
数値制御専用機		11	104			ターボジェット機	45	358
数値制御中ぐり盤		11	110			ターボジェット発動機	45	362
数値制御歯切り盤及び歯車仕上げ機械		11	102			ターボシャフト発動機	45	362
数値制御フライス盤		11	110			ターボプロップ機	45	358
数値制御放電加工機		11	111			ターボ、ラジアル形及びブロワ〈遠心送風機〉	06	73
数値制御ボール盤		11	109			ターミナルアダプタ	33	235
数値制御ロボット		08	85			ダイカストマシン	12	122
スチールチェーン	09	87	ダイカスト用金型			23	174	
ステアリング装置・タイロッド・タイロッドエンド〈自動車部品〉	41	341	耐しよく性ポンプ			06	64	
ステッピングモータ	28	189	第二次金属加工機械			12	116	
砂処理・製品処理機械及び装置	12	122	ダイヤモンド工具			24	178	
スラスト玉軸受	20	168	ダイヤモンド切削工具(バイト・カッタ・リーマ・ドリル・フライス・エンドミル等)	24		179		
せ	製管機械・精整仕上げ装置	12	114	ダイヤモンドドレッサ		24	178	
	製紙機械	04	57	太陽電池セル		36	272	
	製袋充てん機	14	126	太陽電池モジュール		36	291	
	整地機械	02	48	田植機		10	92	
	製茶用機械	14	126	多段式くうず巻ポンプ		06	62	
	整地用機器及び付属品	10	88	タップ・ダイス(ハンドタップ・ドリルタップ・パイプタップを含む)		24	177	
	製版機械	04	60	立て形〈数値制御旋盤〉		11	97	
	製パン・製菓機械	14	124	立て形〈マシニングセンタ〉	11	105		
	製氷機	18	158	たばこ自動販売機	19	164		
	製粉機械	14	124	玉軸受(軸受ユニット用を除く)	20	167		
	製本機械	04	60	多翼形〈遠心送風機〉	06	72		
	精米麦機械	14	123	鍛鋼製〈鉄鋼用ロール〉	12	116		
	精密測定機	46	369	鍛造機械	12	121		
	製めん機械	14	124	単相誘導電動機	28	186		
	整流素子	36	265	鍛造用金型	23	174		

	生産品目	調査票 番号	掲載頁		生産品目	調査票 番号	掲載頁
た	炭素系可変抵抗器	35	252	て	点火栓(プラグ)	41	344
	タンタル電解コンデンサ	35	254		点火線輪(イグニッションコイル)	41	344
ち	単段式くうず巻ポンプ>	06	62	電気温水器	31	214	
	単能式<金銭登録機>	16	134	電気がま	31	211	
ち	暖房装置<自動車部品>	41	344	電気かみそり	31	218	
	段ボール製造用機械	04	60	電気グラインダ	28	191	
ち	端末装置	37	296	電気計器	38	298	
	チェーンコンベヤ	08	84	電気計測器	38	298	
ち	チェーンブロック	08	83	電気照明器具	32	229	
	蓄電池	39	320	電気洗濯機	31	216	
ち	蓄電池式運搬車(パレットトラックを含む)	44	353	電気掃除機	31	217	
	蓄電池式<フォークリフトトラック>	44	355	電気測定器	38	300	
ち	地上系通信装置	33	239	電気ドリル	28	192	
	チップ抵抗器	35	253	電気のござり	28	193	
ち	知能ロボット	08	85	電気プロワ	28	190	
	鋳造装置	12	122	電気ホイスト	28	190	
ち	鋳造用金型	23	174	電気マッサージ器具	31	219	
	鋳鉄製及び鋳鋼製<鉄鋼用ロール>	12	115	電球	32	220	
ち	超音波応用装置	38	314	電気溶接機	29	202	
	超硬エンドミル	24	183	電気冷蔵庫	31	212	
ち	超硬カッタ	24	182	電気炉	29	202	
	超硬工具	24	180	電子応用装置	38	313	
ち	超硬サーメットチップ	24	181	電磁開閉器	30	206	
	超硬チップ	24	180	電子回路基板	35	258	
ち	超硬ドリル	24	182	電子管	36	263	
	超硬バイト	24	181	電磁気分析機器	46	370	
ち	超小形電動機	28	189	電磁クラッチ	30	209	
	直流機	28	184	電子計算機本体	37	292	
ち	貯蔵槽	03	56	電子顕微鏡	38	315	
	チリングユニット(ヒートポンプ式を含む)	18	159	電子交換機	33	237	
て	低圧開閉器・制御機器	30	206	電子式卓上計算機	16	130	
	低圧遮断器	30	208	電子式ブレーキ制御装置<自動車部品>	41	342	
て	低圧電力用・機器用<コンデンサ>	29	201	天井走行クレーン	08	82	
	低圧配電盤	30	204	電磁リレー	30	206	
て	ディーゼルエンジン<自動車部品>	41	338	電子レンジ	31	210	
	ディーゼル機関	01	34	電信・画像装置	33	236	
て	ディーゼル車<小型自動車 トラックシャシー>	40	332	伝送特性測定器	38	303	
	ディーゼル車<普通自動車 トラックシャシー>	40	333	電池式ウォッチ(アナログ・完成品)	47	380	
て	DVD-ビデオ	34	247	電池式ウォッチ(デジタルほか・完成品)	47	380	
	DRAM<集積回路>	36	283	電池式クロック(完成品)	47	381	
て	抵抗器	35	252	電池式ドリル及びドライバ	28	192	
	抵抗溶接機	29	203	電動アシスト車	43	351	
て	ディスクアレイ装置	37	295	電動機	28	186	
	ディスプレイドライバ<集積回路>	36	281	電動機一体機器	28	189	
て	定置形<往復圧縮機>	06	68	電動機駆動用変換装置	29	200	
	定置形<回転圧縮機>	06	70	電動工具	28	191	
て	デジタルカメラ	34	248	電動式車いす	43	352	
	デジタル機<複写機>	16	132	電力変換装置	29	199	
て	デジタル計装制御システム<工業計器>	38	311	電力量計	38	299	
	デジタル伝送装置	33	238	電話応用装置	33	234	
て	デスクトップ型<パソコン>	37	293	電話機	33	234	
	鉄鋼用ロール	12	115	と			
て	鉄芯トランス	35	255	ドアヒンジ・ドアハンドル・ロック<自動車部品>	41	342	
	テレビ	34	244	とう(套)管式熱交換器	03	55	
て	テレメータ・テレコントロール	33	243	同軸コネクタ	35	257	
	電圧・電流・電力測定器	38	300	謄写機(謄写版を除く)	16	130	
て	電界効果型トランジスタ	36	267	塔槽機器	03	56	
				動的試験機・構造物試験機	46	373	

	生産品目	調査票 番号	掲載頁		生産品目	調査票 番号	掲載頁
と	動力耕うん機(歩行用トラクタを含む)	10	88	は	爆発物投射機	49	382
	動力耕うん機及び装輪式トラクタ用ロータリ・プラウ・すき・ハロー	10	92		爆発物の部品・付属品	49	384
	産業車両	44	353		薄膜形成装置	57	386
	動力伝導装置	09	86		船用ウインチ	08	83
	動力噴霧機及び動力散粉機(ミスト機・煙霧機を含む)	10	92		船用蒸気タービン	01	38
	特殊鋼切削工具	24	176		船用ディーゼル機関	01	37
	特殊自動車	40	334		船用ボイラ	01	38
	特殊車<完成自転車>	43	351		歯車(粉末や金製品を除く)	09	86
	特殊用途変圧器	29	199		波形測定器	38	300
	特装ボデー	40	336		破碎解体機	02	53
	特別高圧・高圧電力用<コンデンサ>	29	201		破碎機	02	53
	特別高圧・高圧配電盤	30	204		橋形クレーン	08	82
	時計	47	379		バスシャシー(完成車を含む)	40	328
	時計(完成品)	47	379		はずば歯車	09	87
	土木建設機械	02	41		バスボデー	40	335
	トラッククレーン	02	43		バックライト	32	225
	トラックシャシー(完成車を含む)	40	330		発光ダイオード	36	270
	トラックボデー	40	335		パンプ型<液晶素子>	36	289
	トランジスタ	36	265		発信器<工業計器>	38	306
	トランシット・レベル<測量機器>	46	374		発動機<航空機>	45	361
トランス(コイルを含む)	35	255	発動機部品<航空機>	45	363		
ドリル(木工用を除く)	24	176	パネル工程用装置	57	387		
トレーラ	40	334	針状ころ軸受	20	171		
トンネル掘進機	02	47	バリスタ	36	269		
な	内燃機関	01	30	パルプ・製紙機械	04	57	
	内燃機関運搬車	44	354	パルプ・製紙機械・プラスチック加工機械	04	57	
	内燃機関式<フォークリフトトラック>	44	356	パルプ製造機械	04	57	
	内燃機関電装品(自動車用以外のものを含む)	41	344	ハロゲン電球	32	222	
	長巻式<平版印刷機>	04	59	半固定抵抗器	35	252	
に	鉛蓄電池	39	321	搬送装置	33	237	
	肉類加工機械	14	125	半導体・IC測定器	38	301	
	ニッケル・水素電池<アルカリ蓄電池>	39	324	半導体集積回路	36	274	
	入出力装置	37	295	半導体製造装置	57	385	
	乳製品製造用機械	14	125	半導体製造装置用関連装置(マスク・レチクル製造用装置を含む)	57	386	
	二輪自動車(モータースクータを含む)	42	345	半導体素子	36	264	
	二輪自動車部品	42	347	バンド掛け機	14	128	
	二輪自動車用<鉛蓄電池>	39	322	反作用機器	03	55	
	ね	熱交換器	03	55	はん(汎)用インバータ	29	201
		ネットワーク接続機器	33	243	はん(汎)用コンピュータ(メインフレーム)	37	292
ネットワーク抵抗器		35	253	はん用内燃機関	01	30	
燃料タンク(LPG用を除く)<自動車部品>		41	342	ひ	PDPモジュール	36	263
燃料ポンプ<自動車部品>	41	339	光コネクタ		35	258	
の	農業用乾燥機	10	94		光測定器	38	304
	農業用機械器具	10	88		光ディスク	35	262
ノートブック型<パソコン>	37	294	光ディスク装置		37	294	
は	パーソナルコンピュータ	37	292		光分析機器	46	370
	排気管・消音器<自動車部品>	41	342		ピストン<自動車部品>	41	338
	焙焼機、焼結機及び焼成機器	03	56		ピストンリング<自動車部品>	41	338
	配線器具	32	227		ビデオカメラ(放送用を除く)	34	247
	配線用遮断器	30	208		ビデオテープレコーダ(セット)(放送用を除く)	34	246
	配電器(ディストリビュータ)	41	344	非標準三相誘導電動機	28	187	
	バイポーラ型<集積回路>	36	277	非標準線形回路	36	275	
	歯切り盤及び歯車仕上げ機械	11	102	非標準変圧器	29	197	
	白熱電球	32	220	表示管	36	263	
	白熱灯器具	32	229	表示器・半導体測定器	38	302	
	爆発物	49	383	標準三相誘導電動機	28	187	
	爆発物火薬装てん加工費	49	384	標準自動アーク溶接機	29	203	

	生産品目	調査票 番号	掲載頁		生産品目	調査票 番号	掲載頁
ひ	標準線形回路	36	275	ふ	粉末や金用金型	23	175
	標準変圧器	29	194		分離機器	03	54
ふ	標準ロジック<集積回路>	36	280	へ	閉鎖形配電装置	30	204
	避雷装置	29	202		平版印刷機	04	59
ふ	平板式締め固め機械	02	49	平面研削盤	11	100	
	平歯車	09	86	ヘリコプタ	45	359	
ふ	びん詰機械(洗びん機、殺菌機等を含む)	14	128	ヘリ縫<工業用ミシン>	17	136	
	ファクシミリ	33	236	ベルトコンベヤ	08	84	
ふ	ファクトリーオートメーション用計測制御機器	38	312	変圧器	29	194	
	ファンコイルユニット	18	161	変換部品	35	261	
ふ	フィルタ<電子部品>	35	256	ベンディングマシン(矯正機を含む)	12	116	
	フェライトコアトランス	35	255	変復調装置	33	238	
ふ	フォークリフトトラック	44	355	ほ	ボイラ	01	37
	武器	49	382	ボイラの部品・付属品(自己消費を除く)	01	38	
ふ	複合部品	35	256	砲	49	382	
	複写機(ジアンズ式等を除く)	16	131	放射性物質応用機器	38	313	
ふ	付属装置・室内装備(保命装置を含む)<航空機>	45	361	放射線測定器	38	314	
	普通自動車<乗用車>	40	328	紡績機械	17	137	
ふ	普通自動車<トラックシャシー>	40	332	包装機械及び荷造機械(手動のものを除く)	14	126	
	普通特装ボデー	40	336	放送装置	33	238	
ふ	普通トラック運転台	40	336	砲弾	49	383	
	普通トラック荷台	40	336	砲弾火薬装てん加工費	49	383	
ふ	普通トラックボデー	40	336	放電灯器具	32	230	
	ブッシュ<自動車部品>	41	339	放電ランプ	32	223	
ふ	部品・付帯装置<産業用ロボット>	08	85	放熱器(ラジエータ)<自動車部品>	41	340	
	プラスチック加工機械	04	58	ポータブルオーディオ	34	249	
ふ	プラスチック用金型	23	175	ホームオーディオ	34	250	
	プラズマテレビ	34	245	補機(発動機の付属品を含む)<航空機>	45	364	
ふ	プラズマモニター	37	297	保護継電器	30	206	
	フラッシュメモリ<集積回路>	36	284	ボタン電話装置	33	234	
ふ	フラットパネル・ディスプレイ製造装置	57	387	補聴器	34	251	
	フラットパネル・ディスプレイ製造装置用関連装置	57	387	ポンプ(手動式及び消防ポンプを除く)	06	61	
ふ	フリーザ(業務用冷凍庫を含む)	18	157	ま	マイクロコンピュータ<集積回路>	36	278
	プリンタ	37	295	マイクロスイッチ	30	207	
ふ	プリント基板用コネクタ	35	257	マイクロ波管	36	263	
	フルカラー機<複写機>	16	132	枚葉式<平版印刷機>	04	60	
ふ	ブルドーザ	02	41	マウンテンバイク	43	350	
	プレイバックロボット	08	85	巻上機	08	83	
ふ	ブレーキシュー<自動車部品>	41	342	巻線固定抵抗器	35	253	
	ブレーキシリンダ<自動車部品>	41	341	マシニングセンタ	11	105	
ふ	ブレーキ装置<二輪自動車部品>	42	347	窓ガラス開閉装置<自動車部品>	41	343	
	ブレーキパイプ<自動車部品>	41	342	窓わく<自動車部品>	41	342	
ふ	ブレーキ倍力装置<自動車部品>	41	341	丸形コネクタ	35	258	
	フレキシブルプリント配線板	35	260	マンガン乾電池	39	317	
ふ	プレス用金型	23	173	み	ミーリングカッタ	24	176
	ブロー成形機(中空成形機)	04	59	ミシン	17	135	
ふ	ブローチ	24	177	水ポンプ<自動車部品>	41	340	
	プログラマブルコントローラ	30	206	ミックスドシグナルICテスタ	38	301	
ふ	プログラム式<家庭用ミシン>	17	135	ミッドレンジコンピュータ	37	292	
	プロジェクト	37	297	密閉形ガス絶縁開閉装置	30	204	
ふ	プロセスオートメーション用計測制御機器	38	305	ミニサイクル	43	350	
	プロセス監視制御システム	38	310	む	ムーブメント<時計>	47	381
ふ	プロセスコンピュータシステム<工業計器>	38	310	無人搬送車	44	354	
	プロセス用分析計	38	309	無線位置測定装置	33	243	
ふ	プロペラシャフト<自動車部品>	41	341	無線応用装置	33	243	
	分析機器	46	369	無線通信測定器	38	301	
ふ	分電盤	30	205	無線通信機器(衛星通信装置を含む)	33	238	

	生産品目	調査票 番 号	掲載頁		生産品目	調査票 番 号	掲載頁
む	無線通信装置	33	239	ろ	ロジック<集積回路>	36	280
	無停電電源装置	29	200		ロジックICテスト	38	301
め	メモリ<集積回路>	36	282	わ	ワイパー<自動車部品>	41	343
	メモリICテスト	38	302		ワイヤーフォーミングマシン	12	121
	メモリ部品	35	261		ワイヤ放電加工機	11	112
も	モールド変圧器(非標準変圧器)	29	198				
	モールド変圧器(標準変圧器)	29	196				
	木材加工機械	10	95				
	モジュール基板	35	260				
	モス型 <集積回路>	36	278				
	木工機械及び製材機械	10	95				
	モニター(電子計算機用)	37	296				
	初すり機	10	94				
ゆ	油圧機器	07	74				
	油圧シリンダ(ユニット用を含む)	07	77				
	油圧バルブ(ユニット用を含む)	07	78				
	油圧ポンプ(ユニット用を含む)	07	74				
	油圧ポンプ ギヤー形	07	75				
	油圧ポンプ ピストン形	07	76				
	油圧ポンプ ベーン形	07	75				
	油圧モータ(ユニット用を含む)	07	77				
	油圧ユニット	07	79				
	有機フィルムコンデンサ	35	254				
	輸送機械用<エアコンディショナ>	18	154				
	ユニバーサルジョイント<自動車部品>	41	340				
よ	容器成形充てん機	14	127				
	溶接機<超音波応用装置>	38	314				
	横形<数値制御旋盤>	11	98				
	横形<マシニングセンタ>	11	107				
	四輪自動車	40	326				
ら	ラジアル玉軸受	20	168				
	ラフテレンクレーン	02	44				
り	リアクトル	29	202				
	リーマ・バイト	24	177				
	陸上移動通信装置	33	240				
	リジッドプリント配線板	35	259				
	リチウムイオン蓄電池	39	325				
	リチウム電池	39	320				
	リレー(有線通信機器用に限る)	35	258				
る	ルーター・ハブ	33	243				
	冷凍機	18	139				
れ	冷凍機応用製品	18	146				
	冷凍・空調用冷却塔	18	162				
	冷凍・冷蔵ショーケース	18	156				
	冷凍・冷蔵ショーケース 冷凍機内蔵形	18	156				
	冷凍・冷蔵ショーケース 冷凍機別置形	18	157				
	冷凍・冷蔵ユニット	18	159				
	冷凍・冷蔵ユニット 輸送機械用	18	160				
	レーザダイオード	36	271				
	レーザプリンタ	37	295				
	レーダ装置	33	243				
ろ	漏電遮断器	30	208				
	ローダ・アンローダ	08	83				
	ローラ	02	49				
	ローラーコンベヤ	08	84				
	ろ過機器	03	54				
	露光・描画用装置	57	385				