

平成 3 年

— 1991 —

化学工業統計年報

YEARBOOK OF
CHEMICAL INDUSTRIES STATISTICS

通商産業大臣官房調査統計部編

Compiled by
Research and Statistics Department
Minister's Secretariat
Ministry of International Trade and Industry

序

通商産業省では、我が国鉱工業の生産活動と主要鉱工業製品の需給の実態を明らかにするため、生産動態統計調査及び各種の需給統計調査を毎月実施し、その結果を公表しております。

この年報は、平成3年に行った化学工業に関する生産動態統計調査及び石油等消費動態統計調査の集計結果と、その他貿易統計等の関連統計を併せて収録したものであり、広く各方面に利用されることを期待しております。

本年報の刊行に当たり、統計調査に御協力いただいた関係各位に厚く御礼申し上げますとともに、本年報の一層の充実を図るため、各位の御叱正、御教示を賜れば幸いに存じます。

平成4年7月

通商産業大臣官房調査統計部長

井 上 毅

目次

序	29
利用上の注意	
グ ラ フ	
概 況	2
1 平成3年の化学工業の動向	2
2 主要業種別動向	4
1 化学肥料	4
2 ソーダ工業薬品	4
3 無機薬品・顔料	5
4 有機薬品	5
5 プラスチック	6
6 油脂製品及び界面活性剤	6
7 化粧品	6
8 塗料・印刷インキ	7
統 計	
1 指 数	8
1 生産指数(付加価値額ウェイト)	8
2 生産者出荷指数	8
3 生産者製品在庫指数	8
4 季節調整済(生産)指数	10
5 季節調整済(出荷)指数	10
6 季節調整済(在庫)指数	10
7 生産者製品在庫率指数	12
8 季節調整済(在庫率)指数	12
9 原材料消費指数(原指数)	12
10 原材料在庫指数(原指数)	13
11 稼働率指数	14
12 季節調整済(稼働率)指数	14
13 生産能力指数	14
2 生産・出荷・在庫統計	16
1 総合統計表	16
2 品目別生産・出荷・在庫統計	29
(1) アンモニア及びアンモニア誘導品	29
(2) カルシウムカーバイド及び石灰窒素	33
(3) リン酸質肥料及び複合肥料	34
(4) 硫 酸	37
(5) ソーダ工業薬品	38
(6) 無機薬品・顔料及び触媒	43
(7) 石灰及び軽質炭酸カルシウム	61
(8) 高 圧 ガ ス	63
(9) 火 薬 類	69
(10) 石油系芳香族及びコールドール製品	72
(11) 環式中間物及び合成染料	78
(12) 有 機 薬 品	86
(13) プラスチック	100
(14) 合 成 ゴ ム	121
(15) 写真感光材料	124
(16) 油脂製品及び界面活性剤等	127
(17) 化 粧 品	149
(18) 塗 料	163
(19) 印刷インキ	174
3 化粧品生産金額通産局別・都道府県別内訳	178
4 主要化学工業製品の会計年度統計	180
1 指 数	180
2 会計年度生産・在庫実績	181
5 原材料統計	188
1 月別消費実績	188
2 月別在庫実績	202
3 主要原材料の業種別消費量	208
6 石油等消費統計	210
1 月別消費実績	210
2 月別在庫実績	214
7 硫酸の自己消費及び出荷内訳	216
8 化学肥料の出荷内訳(企業体統計)	218

利用上の注意

1 統計資料について

この年報は、統計法に基づく指定統計である通商産業省生産動態統計調査及び石油等消費動態統計調査の平成3年の結果を、編集公表するものです。掲載数値は、毎月刊行される「化学工業統計月報」及び「石油等消費動態統計月報」で公表した後、さらに補正する必要があるものについて修正した確定数値です。

なお、石油等消費動態統計調査結果の詳細については、別途刊行される「平成3年石油等消費動態統計年報（鉱工業）」を参照してください。

2 調査の範囲について

この年報に収録された品目の調査範囲は、下記のとおりです。

(1) 生産動態統計調査

下記に掲げた品目を除き、すべて全生産事業所を対象として調査したものです。下記の品目は下記の事業所規模に限定して調査したものです。

石灰及び軽質炭酸カルシウム：従業者15人以上の事業所

油脂製品及び界面活性剤

塗料：従業者10人以上の事業所（昭和39年12月以前は全数調査）

印刷インキ

化粧品：企業（委託先企業含む。）全体の常用従業者30人以上の企業

(2) 石油等消費動態統計調査

生産動態統計調査の対象事業所で、それぞれ生産品目（群）ごとに定めた調査範囲に属するものとし、下記のとおりです。

石油化学製品

アンモニア及びアンモニア誘導品

ソーダ工業薬品

無機薬品及び顔料（酸化チタン、活性炭、亜鉛華及び酸化鉄を生産している事業所）

高圧ガス（酸素、窒素、アルゴン——空気分留方式による高圧ガス製造事業所（ボンベ詰事業所は除く。）

油脂製品及び界面活性剤

石灰及び軽質炭酸カルシウム } 従業者30人以上の事業所

：全部

3 主要調査項目の定義について

(1) 生産動態統計調査

受入……自工場で生産している指定品目と同一の品目の受入をいいます。

生産……自工場で実際に生産している指定品目の生産をいいます（仕掛中の半製品は除く。）。

消費……自工場で他の製品の原材料用、加工用、燃料用として消費したものをいいます。

出荷……自工場から指定品目である製品（現物）を実際に出荷したものをいいます。

「販売」販売を目的として、例えば、消費者又は販売業者などに出荷したものをいいます。

「その他」①同一企業内他工場へ出荷したもの。②委託生産の原材料として出荷したもの。

③受託生産品を生産業者である委託者へ出荷したもの。④自家使用したもの（見本、贈答用、展示用、試験、研究用など）。

販売金額……販売数量を生産者販売価格で評価したものです。

生産者販売価格とは、企業の販売価格から、積込料、運賃、保険料、その他の販売諸掛りを除いたもので、消費税を含みます。

在庫……指定品目を生産している工場で、同製品の生産品及び受入品の在庫をいいます。

月末常用従業者……月末現在において、実際に生産及び管理、その他の業務に常時従事する従業者をいいます。

(2) 石油等消費動態統計調査

消費……製品の原料用、燃料・動力・その他用及びボイラ用として実際に使用したものをいいます。ただし、ボイラ用に使用した燃料については、事業所全体の「ボイラ用」の燃料消費量と部門ごとに使用した蒸気量及び電力量（ただし、火力による自家発電を行っている事業所のみ）の消費比率で燃料種別ごとに按分した計算値です。

「原料用」燃焼を目的とせず他の製品を生産するための原料として使用したものをいいます。例えば、石油化学におけるエチレン製造用のナフサ、アンモニア製造用のナフサ、天然ガス等を含みます。

在庫……在庫については、事業所全体の在庫を部門ごとの消費比率（ボイラ用の燃料配分を含む。）で按分した計算値です。

9	生産能力統計	220
10	労務統計	230
1	業種別従業者数	230
2	規模別、業種別従業者数	232
11	大・中小規模別統計	233

参考資料	239
1 貿易統計	239
1 輸出	239
2 輸入	246
2 医薬品生産金額の推移	253
3 索引	254
(品目別、生産・出荷・在庫統計)	

4 そ の 他

- (1) 数字の単位未満は四捨五入しているため、合計と内訳が必ずしも一致しないことがあります。
- (2) 数表の記号で「—」は実績なし、「…」は未詳、「0」は単位未満、「X」は数字の秘匿を意味します。
- (3) 統計数値の表示単位は、メートル法により下記のような略号を用いています。
キロリットル……「kℓ」、千キロリットル……「10³kℓ」、キログラム……「kg」、トン……「t」、立方メートル……「m³」、
千立方メートル……「10³m³」、平方メートル……「m²」、千平方メートル……「10³m²」、キロワット時……「kWh」。
- (4) この年報に掲載された統計を他に転載するときは、必ず「平成3年化学工業統計年報」による旨を明記してください。
なお、他の調査による資料を転載したときは、それぞれの出所を明記してあります。
- (5) この年報の内容について御質問のあるときは、下記に御連絡下さい。

東京都千代田区霞が関一丁目3番1号（郵便番号 100）
通商産業大臣官房調査統計部鉄鋼化学統計調査室
電話 東京 03 (3501) 1511 (代) 内線2473～2478

本年報は再生紙を使用しております。

平成3年 化学工業統計年報正誤表

頁	箇所	誤	正
2		1. 平成3年度の化学工業の動向	1. 平成3年の化学工業の動向
6	右下段から 3段目	紛争	紛争
208	2段目	62年 63年 元年 2年	63年 元年 2年 3年
209	1段目	62 63 元 2	63年 元年 2年 3年
255	3段目右側	39	38
255	17段目右側	顔料(計)……55	顔料レーキ(合計)……53
257	9段目左側	66	60
257	下から5段目 左側	452	52
259	9段目右側	1451	151
69	下段	※印の品目については、昭和63年に脱ろ う分が加わったなどの理由により、昭 和62年以前の数値と不連続が生じてい る	削除
222~228	下段	※印の品目については平成2年に対象事 業所の変更等の理由により元年以前の 数値と不連続が生じている	削除
121~124	合成ゴム	時系列表	下記の表のとおり

※合成ゴム(SBR)(ハイスチレン)(1)

Table with columns for year/month, production volume, sales (quantity, amount), other, and inventory. Rows include 63 years and 3 years 1-12 months.

注 SBR (スチレンアタジエンラバー)

※合成ゴム(SBR)(クロム・油入り)(2)

Table with columns for year/month, production volume, sales (quantity, amount), other, and inventory. Rows include 63 years and 3 years 1-12 months.

※合成ゴム(SBR)(クロム・油入り)(3)

Table with columns for year/month, production volume, sales (quantity, amount), other, and inventory. Rows include 63 years and 3 years 1-12 months.

※合成ゴム(SBR)(ラテックス)(4)

Table with columns for year/month, production volume, sales (quantity, amount), other, and inventory. Rows include 63 years and 3 years 1-12 months.

※合成ゴム(NBR)(5)

Table with columns for year/month, production volume, sales (quantity, amount), other, and inventory. Rows include 63 years and 3 years 1-12 months.

注 NBR (アクリロニトリルアタジエンラバー) ※印は石油化学製品月報で発表している品目である。

※合成ゴム(ポリクロロブレン)(6)

Table with columns for year/month, production volume, sales (quantity, amount), other, and inventory. Rows include 63 years and 3 years 1-12 months.

※合成ゴム(ポリブタジエン)(7)

Table with columns for year/month, production volume, sales (quantity, amount), other, and inventory. Rows include 63 years and 3 years 1-12 months.

※合成ゴム(エチレンプロピレンラバー)(8)

Table with columns for year/month, production volume, sales (quantity, amount), other, and inventory. Rows include 63 years and 3 years 1-12 months.

P.121 下段

(14) 合成ゴム

※合成ゴム(合計)(1~9)

年 月	生 産 量 (t)	出 荷		そ の 他 (t)	在 庫 量 (t)
		販 売 数 (t)	売 金 (百万円)		
63 年	1,298,850	1,165,529	439,205	18,978	157,363
元 年	1,352,687	1,235,082	461,806	20,019	158,200
2 年	1,425,751	1,287,959	493,995	20,733	168,521
3 年	1,377,290	1,245,037	500,940	21,888	164,474
3 年 1 月	128,730	102,747	42,265	1,844	182,119
2	112,752	99,749	40,006	1,997	184,802
3	109,903	107,927	42,749	2,514	176,457
4	126,067	104,196	42,170	4,073	185,420
5	125,695	98,427	39,878	2,036	198,789
6	100,467	99,679	40,298	1,401	188,706
7	113,171	101,264	40,315	1,190	186,352
8	113,776	98,284	39,614	1,312	190,893
9	102,449	102,847	40,919	1,729	179,659
10	108,931	112,769	45,800	1,299	166,055
11	114,800	111,166	44,491	1,007	159,544
12	120,549	105,982	42,434	1,486	164,474

注 合成ラテックスを含む。
 ※印は石油化学製品月報で調査している品目である。

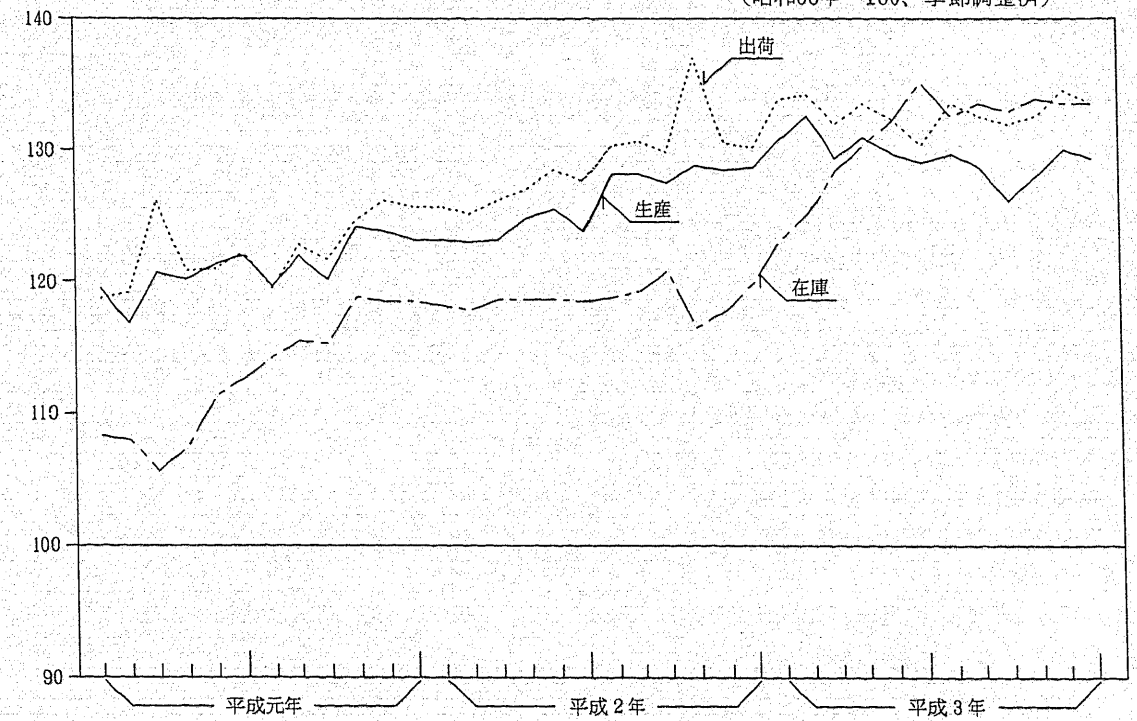
P.124 上段

※合成ゴム(その他)(9)

年 月	生 産 量 (t)	出 荷		そ の 他 (t)	在 庫 量 (t)
		販 売 数 (t)	売 金 (百万円)		
63 年	148,959	133,550	57,131	14,486	16,263
元 年	156,622	141,079	61,209	19,730	11,822
2 年	159,877	138,617	61,180	20,399	9,538
3 年	152,374	129,860	60,788	19,320	11,799
3 年 1 月	12,870	11,311	5,249	1,806	9,135
2	14,132	11,188	5,238	1,966	10,341
3	13,223	10,711	5,089	2,056	11,080
4	13,541	10,263	4,876	2,238	12,763
5	11,425	9,773	4,613	2,022	12,982
6	7,751	8,252	3,954	1,388	11,759
7	12,529	10,797	5,067	1,168	11,974
8	14,047	9,641	4,491	1,292	14,549
9	11,326	10,918	5,092	1,674	12,886
10	11,575	11,773	5,550	1,262	10,564
11	13,275	12,177	5,648	986	10,334
12	16,680	13,056	5,922	1,462	11,799

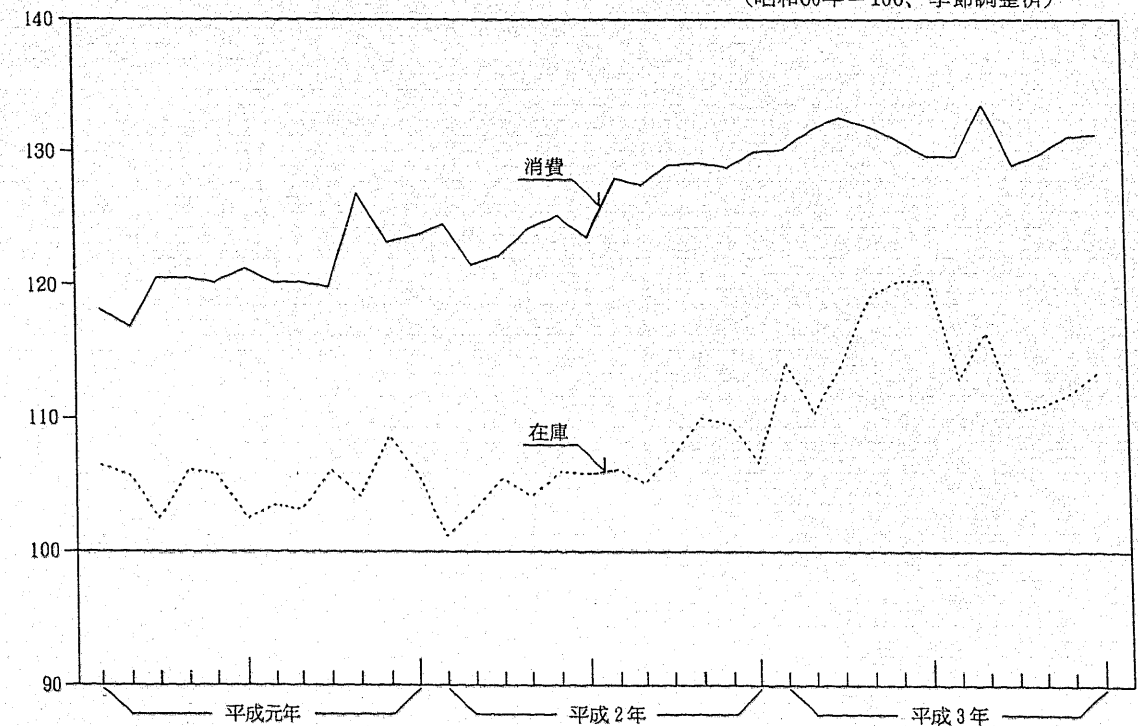
1 化学工業(医薬品を除く)生産・生産者出荷・生産者製品在庫指数

(昭和60年=100、季節調整済)



2 化学工業原材料消費指数及び在庫指数

(昭和60年=100、季節調整済)



概況

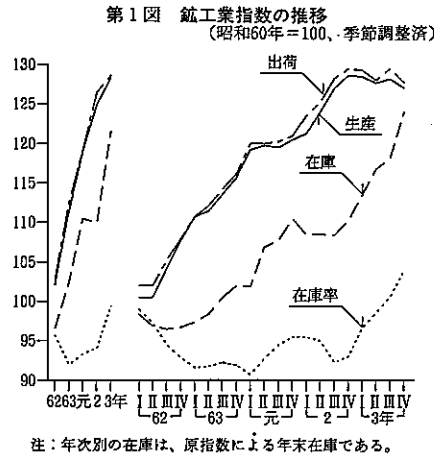
1 平成3年度の化学工業の動向

——生産、出荷とも9年連続の上昇と、依然高水準を維持——

平成3年の鉱工業生産は、前年比2.1%と61年(同▲0.2%)以来の低い伸びにとどまった(第1図、第1表)。当年のゲタは2.2%であるため、昨年末を基準とした当年の伸び(年内成長率)は▲0.2%で、61年以來の低い伸びとなった。出荷は、前年比1.7%であった。また、3年を通して意図せざる在庫が積み上がり、在庫は前年末比12.8%、在庫率は前年比5.6%であった。

3年の鉱工業生産の伸びを四半期別にみると、以下のとおり。

- ① 1～3月期の生産は、前期比0.0%と横ばい、出荷は同▲0.1%と昭和62年4～6月期(同▲0.1%)以来、約4年ぶりの低下となった。また、在庫は前期末比3.5%、在庫率は前期比1.5%と上昇した。生産の横ばいは、電気機械工業のモス型半導体集積回路等が増加したものの、輸送



第1図 鉱工業指数の推移 (昭和60年=100、季節調整済)

注：年次別の在庫は、原指数による年末在庫である。

第1表 鉱工業指数の推移

(昭和60年=100、季節調整済)

	2年		3年		元年度		2年度		2年				3年			
	前期(年・年度)比	前年同期比	前期(年・年度)比	前年同期比	前期(年・年度)比	前年同期比	前期(年・年度)比	前年同期比	1～3月	4～6月	7～9月	10～12月	1～3月	4～6月	7～9月	10～12月
生産	125.4	128.0	120.4	127.2	121.5	124.1	126.8	128.9	128.9	128.2	128.3	126.8	125.4	128.0	120.4	127.2
(前期(年・年度)比)	4.6	2.1	4.5	5.6	0.7	2.1	2.2	1.7	0.0	▲0.5	0.1	▲1.2	0.7	2.1	4.5	5.6
(前年同期比)	-	-	-	-	1.8	3.4	5.9	7.1	6.0	3.0	1.3	▲1.4	1.8	3.4	5.9	7.1
出荷	126.7	128.8	121.3	128.2	123.4	125.5	128.1	129.5	129.4	128.9	129.2	127.8	126.7	128.8	121.3	128.2
(前期(年・年度)比)	5.2	1.7	4.7	5.7	1.8	1.7	2.1	1.1	▲0.1	▲0.4	0.2	▲1.1	5.2	1.7	4.7	5.7
(前年同期比)	-	-	-	-	3.0	4.5	6.4	6.8	4.8	2.2	1.3	▲1.2	-	-	-	-
在庫	100.0	124.1	109.2	113.4	109.2	108.6	108.5	110.0	113.9	116.9	119.1	124.1	100.0	124.1	109.2	113.4
(前期(年・年度)末比)	▲0.5	12.8	7.0	4.3	▲1.3	▲0.5	▲0.1	1.4	3.5	2.6	1.9	4.2	▲0.5	12.8	7.0	4.3
在庫率	94.1	99.4	94.7	93.7	95.7	94.8	92.6	93.3	94.7	98.4	100.8	104.4	94.1	99.4	94.7	93.7
(前期(年・年度)比)	0.6	5.6	3.2	▲1.1	0.0	▲0.0	▲2.3	0.8	1.5	3.9	2.4	3.6	0.6	5.6	3.2	▲1.1
稼働率	105.7	104.1	103.4	103.2	105.5	106.6	107.3	105.6	105.0	104.1	101.7	105.7	105.7	104.1	103.4	103.2
(前期(年・年度)比)	2.3	▲1.5	1.6	2.6	0.2	2.2	1.0	0.7	▲1.6	▲0.6	▲0.9	▲2.3	2.3	▲1.5	1.6	2.6

(注) 1. 輸出手向け及び国内向け出荷は「鉱工業出荷内訳表」による。
 2. 輸出手向け及び国内向け出荷の前年(度)比、前年同期比は試算値である。
 3. 年及び年度の数値は原指数による。ただし、在庫は季節調整済指数である。

機械工業の普通乗用車等が減少したこと等による。

- ② 4～6月期の生産は、前期比▲0.5%と元年7～9月期(同▲0.1%)以来、7期ぶりの低下、出荷は、同▲0.4%と前期に引き続き低下した。また、在庫は前期末比2.6%、在庫率は前期比3.9%となり、共に3期連続の上昇となった。生産の低下は、輸送機械工業の乗用車が前期に引き続き減少したこと及び電気機械工業の電子計算機及びその関連製品が大きく減少したこと等による。
- ③ 7～9月期の生産は、前期比0.1%と上昇に転じたものの低い伸びにとどまった。出荷は同0.2%、在庫は前期末比1.9%、在庫率は前期比2.4%とそれぞれ上昇した。生産の上昇は、輸送機械工業の普通乗用車及び電気機械工業のセラレート形エアコンディショナー等が増加したこと等による。
- ④ 10～12月期の生産は、前期比▲1.2%と57年10～12月期(同▲1.2%)以来の低い伸びとなった。出荷は同▲1.1%、在庫は前期末比4.2%、在庫率は前期比3.6%であった。生産の低下は、一般機械工業のボイラ・原動機関連品目及び電

気機械工業の電子計算機関連品目が減少したこと等による。また、前年同期比でみると、生産は▲1.4%と5年ぶりに、出荷は▲1.3%と約9年ぶりに低下した。

このような中において、3年の化学工業(医薬品を除く、以下同じ)の生産は、前年比1.2%の伸びを示し9年連続の上昇となった。これは、有機薬品、プラスチックなどの石油化学製品関連業種の好調な伸びに支えられたことによる(第2図、第2表)。

これを四半期別にみると、1～3月期は前期比0.1%の上昇、4～6月期は同▲0.4%、7～9月期は同▲1.5%と2期連続の低下となったが、10～12月期は同0.4%と上昇した。

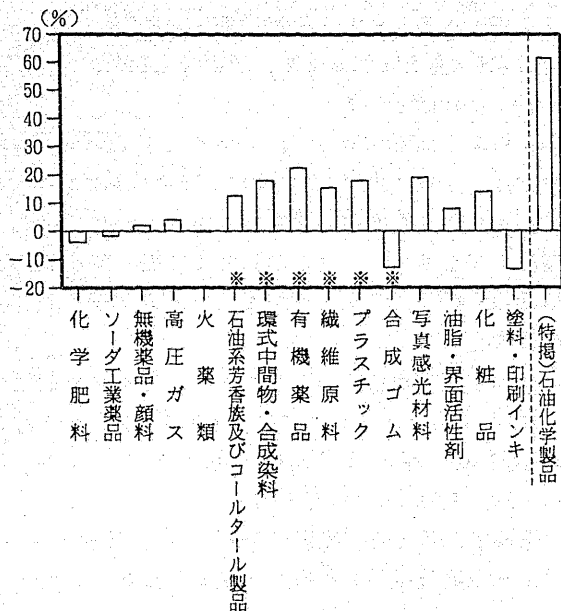
業種別にみると、塗料・印刷インキ、合成ゴム、ソーダ工業薬品がそれぞれ5年ぶりに低下していることに加え、低迷が続く化学肥料、火薬類が低下した。これらを除くと他の業種は軒並み上昇しており、なかでも有機薬品、写真感光材料、プラスチック等が寄与している。

出荷も前年に引き続き内外需とも好調に推移しており、前年比2.1%と9年連続の上昇となった。これは、合成ゴムを除いた石油化学製品関連業等

第2表 化学工業(医薬品を除く。)生産・出荷・在庫指数の前年比増減率 (単位:%)

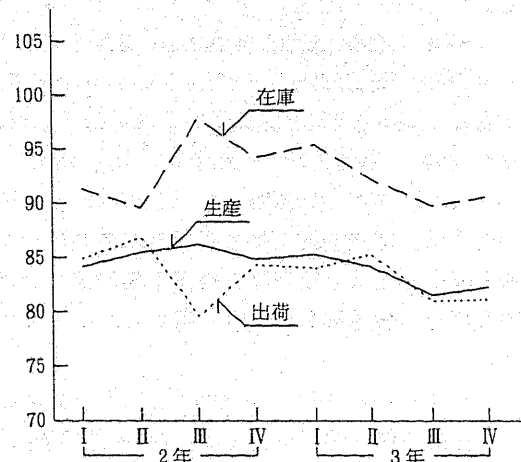
業種・年別	生産	出荷	在庫	業種・年別	生産	出荷	在庫
化学工業(医薬品を除く。)	2年 4.1	5.4	1.7	※有機薬品	2年 2.7	3.9	▲4.8
	3年 1.8	2.1	9.1		3年 4.4	4.1	7.2
化学肥料	2年 ▲1.6	▲3.0	1.6	※繊維原料	2年 6.8	5.7	3.8
	3年 ▲2.2	▲1.3	▲3.2		3年 5.0	7.2	▲4.3
ソーダ工業薬品	2年 5.4	2.8	▲4.4	※プラスチック	2年 6.8	8.5	4.4
	3年 ▲0.9	▲1.5	3.8		3年 1.2	1.0	20.0
無機薬品・顔料	2年 0.1	2.9	▲6.7	※合成ゴム	2年 5.4	4.2	6.6
	3年 1.0	0.2	20.2		3年 ▲3.4	▲3.3	▲2.4
高圧ガス	2年 4.9	5.8	0.6	写真感光材料	2年 7.1	8.5	▲14.5
	3年 3.6	4.6	9.3		3年 6.4	4.6	21.8
火薬類	2年 8.2	8.3	1.1	油脂製品・界面活性剤	2年 5.1	4.4	5.5
	3年 ▲1.9	▲1.5	▲2.8		3年 2.9	2.7	6.7
※石油系芳香族・コールドール製品	2年 3.0	3.5	0.0	化粧品	2年 ▲3.3	▲2.8	▲3.4
	3年 7.4	9.8	▲1.7		3年 2.5	2.4	▲0.5
※環式中間物・合成染料	2年 4.7	8.5	6.7	塗料・印刷インキ	2年 4.3	5.4	6.7
	3年 4.9	7.8	18.4		3年 ▲2.8	▲2.5	5.9
(注) ①在庫は前年末比。							
②(特掲)石油化学製品は、※業種に含まれている石油化学製品を特掲したものである。							
石油化学製品	2年 5.7	6.4	6.2				
	3年 3.0	3.8	7.4				

第2図 3年化学工業の業績別上昇寄与率



(注)：(特掲)石油化学製品は、※業種に含まれている石油化学製品を特掲したものである。

第3図 化学肥料の生産・出荷・在庫指数 (昭和60年=100、季節調整済)



替品としての粒状配合肥料の需要増等により、前年比▲4.2%と8年連続の減少となり、長期にわたり低迷している。尿素は、工業用尿素的の需要減、肥料向けの減少に加え輸出が大幅に減少したことにより同▲5.9%と2年連続の減少となった。アンモニアは、肥料向けが引き続き減少したものの、工業用向けが堅調に推移し、同1.3%の増加となった。硫酸アンモニウムは、輸出が大幅な伸びを示したものの国内需要の伸び悩みにより同▲1.2%と前年を下回った。

2 ソーダ工業薬品

ソーダ工業薬品の生産は前年比▲0.9%、出荷も▲1.5%といずれも5年ぶりに低下に転じた。在庫は前年末比3.8%の上昇となった。

四半期別に生産をみると、1～3月期は前期比▲2.3%の低下、4～6月期は同0.5%の上昇となったものの、7～9月期は同▲1.7%、10～12月期は同▲0.4%と2期連続の低下となった。

品目別に生産をみると、か性ソーダは、3905千トン、前年比▲0.3%と6年ぶりに減少となった。これは、化学繊維、紙・パルプの需要減と併産される塩素の需要低迷による。ソーダ灰は、1103千トン、同▲2.8%と減少となった。これは、主な需要先であるガラス部門が減少したことによる。液体塩素は、1027千トン、同▲1.5%と減少となった。これは、紙・パルプの漂白工程において、環境問題に配慮し酸素漂白が導入され、脱塩素化の進展

により大幅に減少したことによる。

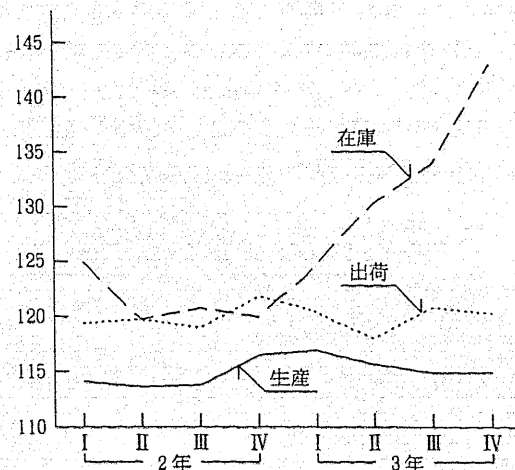
3 無機薬品・顔料

無機薬品・顔料の生産は前年比1.0%、出荷も同0.2%と5年連続の上昇と堅調に推移した。在庫は前年末比20.2%と大幅な上昇となった。

四半期別に生産をみると、1～3月期は前期比0.5%の上昇、4～6月期は同▲1.2%、7～9月期は同▲0.6%と2期連続低下となり、10～12月期は同横ばいとなった(第4図)。

品目別に生産をみると、硫酸は、肥料用が低迷しているものの工業用向け、輸出向けが引き続き堅調に推移したことにより前年比2.5%と4年連続の増加となった。カルシウムカーバイドは、有機合成用向けの伸びにより同2.9%の増加となった。カーボンブラックは、需要の大半を占めるタイヤ向けが減少したものの、顔料、合成樹脂向けの需要が堅調であったことにより同0.6%と5年連続の増加となった。活性炭は、水処理、ガス吸着向けの需要が好調であったことにより同3.6%の増加と3年連続して過去最高を更新した。酸化チタンは、需要の約5割を占める塗料の生産が大幅な減少となったことにより同▲0.2%と11年ぶりの減少となった。けい酸ナトリウムは、土木建設向けが引き続き堅調に推移したものの、合成洗剤向けが減少したことにより同▲0.3%と6年ぶりの減少となった。

第4図 無機薬品及び顔料の生産・出荷・在庫指数 (昭和60年=100、季節調整済)



4 有機薬品

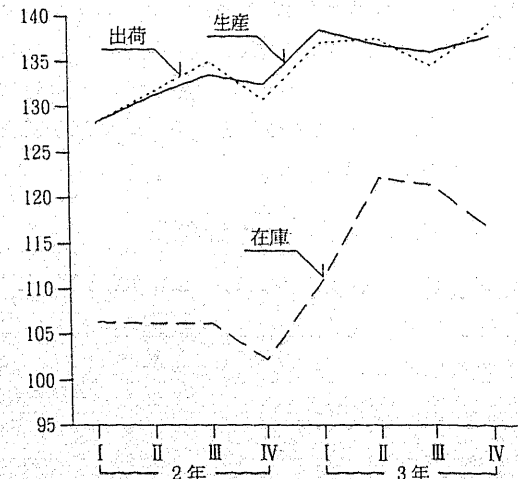
有機薬品の生産は前年比4.4%、出荷も同4.1%とそれぞれ5年連続の上昇となった。在庫は前年末比7.2%の上昇となった。

四半期別に生産をみると、1～3月期は湾岸紛争の影響から仮需要等も見られ前期比4.3%の上昇となった。4～6月期は同▲1.1%、7～9月期には同▲0.8%と2期連続で低下したものの、10～12月期は同1.4%と上昇し、依然高水準で推移している(第5図)。

品目別に生産をみると、エチレングリコール、エチレン、プロピレン、合成ブタノール、合成アセトン等が合成樹脂向け、合成繊維向け、溶剤向け、界面活性剤向け等の幅広い分野で需要が拡大したことにより、前年に引き続き堅調に推移した。

石油化学製品の基礎製品であるエチレン及びプロピレンの生産をみると、エチレンは6142千トン、前年比5.7%の増加となり、前年に引き続き過去最高を更新した。これは、ポリエチレン(2982千トン、同3.3%)、スチレンモノマー(2227千トン、同3.0%)などの主要誘導品が、高水準で推移したことによる。また、プロピレンも4431千トン、同5.1%の増加となり、前年に引き続き過去最高を更新した。これは、主用途のポリプロピレン用の安定した伸びと、合成石炭酸、合成アセトン向け等の好調な伸びによる。

第5図 有機薬品の生産・出荷・在庫指数 (昭和60年=100、季節調整済)



2 主要業種別動向

1 化学肥料

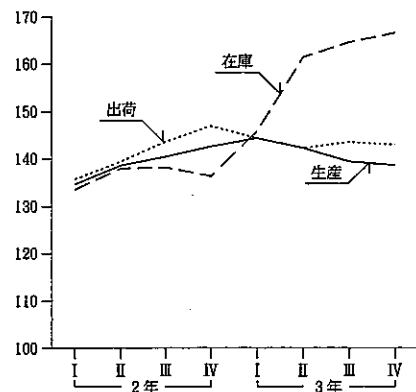
化学肥料は、減反政策等により、内需は依然として減少を続け、生産は前年比▲2.2%、出荷も同▲1.3%といずれも7年連続の低下、在庫は前年末比▲3.2%の低下となった。

四半期別に生産をみると、1～3月期には、前期比0.6%の上昇、4～6月期は同▲1.5%、7～9月期も同▲3.2%と2期連続の低下となった後10～12月期は同0.9%の上昇となった(第3図)。

品目別に生産をみると、複合肥料は、減反や代

5 プラスチック

第6図 プラスチックの生産・出荷・在庫指数
(昭和60年=100、季節調整済)



プラスチックの生産は前年比1.2%、出荷も同1.0%といずれも10年連続の上昇となった。在庫は前年末比20.0%の上昇となった。

四半期別に生産をみると、1～3月期は四大汎用樹脂（ポリエチレン、ポリスチレン、ポリプロピレン、塩化ビニール樹脂）が堅調に推移したことにより、前期比0.9%と4期連続の上昇となった。4～6月期は同▲1.5%、7～9月期は同▲2.0%、10～12月期は同▲0.4%と3期連続の低下となった（第6図）。

四大汎用樹脂の生産をみると、ポリエチレンは2982千トン、前年比3.3%の増加、ポリスチレンは2121千トン、同1.4%の増加、ポリプロピレンは1955千トン、同0.7%の増加、塩化ビニール樹脂は2055千トン、同0.3%の増加となり、いずれも過去最高の生産量を記録した。

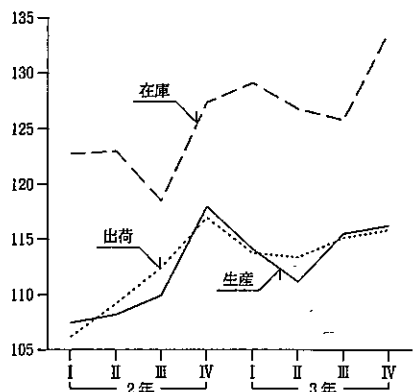
6 油脂製品及び界面活性剤

油脂製品及び界面活性剤の生産は前年比2.9%、出荷は同2.7%といずれも3年連続の上昇となった。在庫は前年末比6.7%の上昇となった。

四半期別に生産をみると、1～3月期、4～6月期は前年後半の湾岸紛争の影響による仮需の反動により、それぞれ前期比▲3.4%、同▲2.5%の低下となった後、7～9月期、10～12月期はそれ

ぞれ同4.0%、同0.7%と2期連続の上昇となった（第7図）。

第7図 油脂製品及び界面活性剤の生産・出荷・在庫指数
(昭和60年=100、季節調整済)



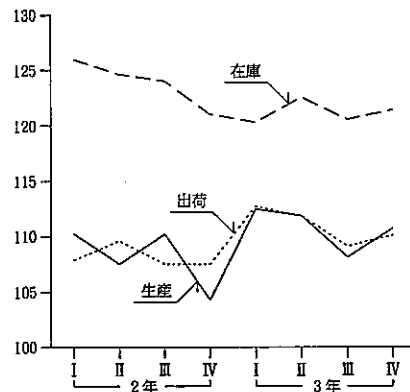
品目別にみると、非イオン界面活性剤は、輸出の増加などにより生産が前年比4.9%、出荷が同4.1%の増加と引き続き堅調に推移している。陰イオン界面活性剤は、合成洗剤向けの増加などにより生産が同3.2%、出荷が同2.5%の増加となった。合成洗剤は、無りん洗剤（高密度品）の増加などにより生産が同2.0%、出荷が同2.8%の増加となった。なお、無りん洗剤の生産に占める高密度品の割合は、前年の82.6%から89.1%と6.5ポイントの上昇となった。浴用固形石けんは、生産が前年比6.3%と前年の減少から増加に転じ、出荷は同0.8%と2年連続の増加となった。硬化油、脂肪酸は、それぞれ生産が同1.5%、同0.8%の増加、出荷が同3.9%、同4.5%の増加となった。一方、柔軟仕上げ剤は、需要の伸び悩みから生産が同▲9.3%、出荷が同▲5.8%とそれぞれ減少となった。

7 化粧品

化粧品の生産は、前年比2.5%、出荷同2.4%といずれも上昇となった。在庫は前年末比▲0.5%の低下となった。

四半期別に生産をみると1～3月期は前期比7.8%の上昇、4～6月期は同▲0.5%の低下、7～9月期も同▲3.2%と2期連続低下となった後、10～12月期は同2.2%の上昇となった（第8図）。

第8図 化粧品の生産・出荷・在庫指数
(昭和60年=100、季節調整済)



品目別に生産をみると、頭髪用化粧品は前年比▲1.1%の減少となった。これは液状整髪料同15.0%の増加、ヘアトリートメントが同12.5%と3年連続2桁の伸びとなったが、クリーム・香油、ヘアスプレーとも同17.7%の減少となったことによる。また、シャンプー及びリンスは前年に続き、多機能を有する新製品の開発が活発ではあったものの、シャンプー同▲4.0%、リンス同▲0.6%の減少となった。皮膚用化粧品は同6.2%の増加となったのを始め、ハンドクリーム等の好調により、その他の皮膚用化粧品が同28.3%と増加したことによる。また美容液等高額商品が引き続き好調な化粧品も同4.4%と増加した。仕上用化粧品は同1.2%の増加となった。これはほぼ紅同6.8%、ファンデーション同2.8%、口紅同3.1%と増加したことによる。

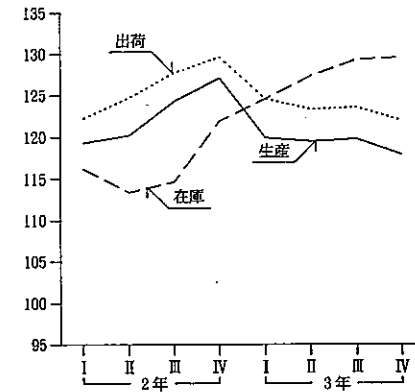
皮膚用化粧品、仕上用化粧品については、既存品の見直し、旧ブランドの復活等が目立った。

なお、化粧品の販売金額をみると、1兆3257億円で、前年比4.8%の増加となった。これを品目別にみると、頭髪用化粧品は4417億円で同6.8%の増加、皮膚用化粧品は5098億円で同1.8%の増加、仕上用化粧品は3180億円で同7.5%の増加となった。

8 塗料・印刷インキ

塗料・印刷インキの生産は、前年比▲2.8%、出

第9図 塗料・印刷インキの生産・出荷・在庫指数
(昭和60年=100、季節調整済)



荷は同▲2.5%とそれぞれ低下し、在庫は同5.9%の上昇となった。

四半期別に生産をみると、1～3月期は前期比▲5.4%、4～6月期は同▲0.4%と低下し、7～9月期は同0.3%と上昇したもの、10～12月期は同▲1.7%の低下となった（第9図）。

塗料の生産は2116千トン、前年比▲3.9%の低下となった。これを主な品目別にみると、建築向け塗料は厚膜型エマルジョンペイントが92千トン、同▲11.2%、アクリル樹脂系塗料常温乾燥型が85千トン、同▲8.8%、アルキド樹脂系塗料調合ペイントが79千トン、同▲8.5%、アルキド樹脂系塗料さび止ペイントが92千トン、同▲8.2%と建築需要の減少を受けていずれも減少となった。電気機械向けの電気絶縁塗料は44千トン、同5.0%の増加、粉体塗料静電吹付用は19千トン、同9.0%と前年に引き続き大幅な増加となった。

シンナーは439千トン、同▲6.6%と塗料の低下に伴い減少となった。

印刷インキの生産は387千トン、同0.2%の微増となった。これを品目別にみると、飲料用缶向け等のブリキ版インキが44千トン、同5.8%の増加と中でも目立っている。次いで特殊グラビアインキは110千トン、同1.5%の増加となった。新聞インキは45千トン、同▲7.5%の減少となった。

1 生産指数 (付加価値額ウェイト)

(昭和60年=100)

Table with 10 columns: 年月, 鉱工業, 製造工業, 化学工業(医薬品を除く), 化学肥料, ソーダ工業薬品, 無機薬品・顔料, 高压ガス, 火薬類, 石油系芳香族・コールター製品. Rows include 1970-1971 annual averages and monthly data for 1972.

2 生産者出荷指数

Table with 10 columns: 年月, 鉱工業, 製造工業, 化学工業(医薬品を除く), 化学肥料, ソーダ工業薬品, 無機薬品・顔料, 高压ガス, 火薬類, 石油系芳香族・コールター製品. Rows include 1970-1971 annual averages and monthly data for 1972.

3 生産者製品在庫指数

Table with 10 columns: 年月, 鉱工業, 製造工業, 化学工業(医薬品を除く), 化学肥料, ソーダ工業薬品, 無機薬品・顔料, 高压ガス, 火薬類, 石油系芳香族・コールター製品. Rows include 1970-1971 annual averages and monthly data for 1972.

Table with 10 columns: 環式中間物・合成染料, 有機薬品, 繊維原料, プラスチック, 合成ゴム, 写真感光材料, 油脂製品・界面活性剤, 化粧品, 塗料・印刷インキ, (特掲)石油化学製品. Rows include 1970-1971 annual averages and monthly data for 1972.

Table with 10 columns: 環式中間物・合成染料, 有機薬品, 繊維原料, プラスチック, 合成ゴム, 写真感光材料, 油脂製品・界面活性剤, 化粧品, 塗料・印刷インキ, (特掲)石油化学製品. Rows include 1970-1971 annual averages and monthly data for 1972.

Table with 10 columns: 環式中間物・合成染料, 有機薬品, 繊維原料, プラスチック, 合成ゴム, 写真感光材料, 油脂製品・界面活性剤, 化粧品, 塗料・印刷インキ, (特掲)石油化学製品. Rows include 1970-1971 annual averages and monthly data for 1972.

注) (特掲) 石油化学製品は印刷業種に含まれている品目であって、石油化学製品月報で調査しているものを特に指数化したものである。

7 生産者製品在庫率指数

(昭和60年=100)

Table with 10 columns: 年月, 鉱工業, 製造工業, 化学工業(医薬品を除く), 化学肥料, ソーダ工業薬品, 無機薬品・顔料, 高压ガス, 火薬類, ※石油系芳香族・コールタール製品. Rows include 1960, 1961, 1962, and monthly data for 1963.

Table with 10 columns: ※環式中間物・合成染料, ※有機薬品, ※繊維原料, ※プラスチック, ※合成ゴム, 写真感光材料, 油脂製品・界面活性剤, 化粧品, 塗料・印刷インキ, (特掲)石油化学製品. Rows include monthly data for 1963.

8 季節調整済(在庫率)指数

Table with 10 columns: 年月, 鉱工業, 製造工業, 化学工業(医薬品を除く), 化学肥料, ソーダ工業薬品, 無機薬品・顔料, 高压ガス, 火薬類, ※石油系芳香族・コールタール製品. Rows include monthly data for 1963.

Table with 10 columns: ※環式中間物・合成染料, ※有機薬品, ※繊維原料, ※プラスチック, ※合成ゴム, 写真感光材料, 油脂製品・界面活性剤, 化粧品, 塗料・印刷インキ, (特掲)石油化学製品. Rows include monthly data for 1963.

9 原材料消費指数(原指数)

(昭和60年=100) (季節調整済)

Table with 11 columns: 年月, 製造工業, 化学工業(医薬品を除く), 素原材料, 国産, 輸入, 製品原材料, 電力, 重油, 製造工業, 化学工業(医薬品を除く). Rows include 1960, 1961, 1962, and monthly data for 1963.

10 原材料在庫指数(原指数)

(昭和60年=100) (季節調整済)

Table with 11 columns: 年月, 製造工業, 化学工業(医薬品を除く), 素原材料, 国産, 輸入, 製品原材料, 電力, 重油, 製造工業, 化学工業(医薬品を除く). Rows include 1960, 1961, 1962, and monthly data for 1963.

注(特掲)石油化学製品は※印業種に含まれている品目であり、石油化学製品月報で調査しているものを特に指数化したものである。

注(特掲)石油化学製品は※印業種に含まれている品目であり、石油化学製品月報で調査しているものを特に指数化したものである。

(昭和60年=100)

11 稼働率指数

Table with 9 columns: 年月, 製造工業, 化学工業(医薬品を除く), 化学肥料, ソーダ工業薬品, 無機薬品・顔料, 高压ガス, ※石油系芳香族・コールタール製品, ※環式中間物・合成染料. Rows include 元年年, 2年年, 3年年, and monthly data for 3 years.

Table with 8 columns: ※有機薬品, ※繊維原料, ※プラスチック, ※合成ゴム, 写真感光材料, 油脂製品・界面活性剤, 塗料・印刷インキ, (特掲)石油化学製品. Rows include monthly data for 3 years.

12 季節調整済(稼働率)指数

Table with 9 columns: 年月, 製造工業, 化学工業(医薬品を除く), 化学肥料, ソーダ工業薬品, 無機薬品・顔料, 高压ガス, ※石油系芳香族・コールタール製品, ※環式中間物・合成染料. Rows include monthly data for 3 years.

Table with 8 columns: ※有機薬品, ※繊維原料, ※プラスチック, ※合成ゴム, 写真感光材料, 油脂製品・界面活性剤, 塗料・印刷インキ, (特掲)石油化学製品. Rows include monthly data for 3 years.

13 生産能力指数

(昭和60年=100)

Table with 9 columns: 年月, 製造工業, 化学工業(医薬品を除く), 化学肥料, ソーダ工業薬品, 無機薬品・顔料, 高压ガス, ※石油系芳香族・コールタール製品, ※環式中間物・合成染料. Rows include 元年年, 2年年, 3年年, and monthly data for 3 years.

Table with 8 columns: ※有機薬品, ※繊維原料, ※プラスチック, ※合成ゴム, 写真感光材料, 油脂製品・界面活性剤, 塗料・印刷インキ, (特掲)石油化学製品. Rows include monthly data for 3 years.

注) (特掲)石油化学製品は※印薬種に含まれている品目であって、石油化学製品月報で調査しているものを特に指数化したものである。

2 生産・出荷・在庫統計

1 総合統計表

品 目	単 位	受 入 数 量	生 産 数 量	消費数量	出 荷			在 庫 数 量
					販 売		そ の 他	
					数 量	金 額 (百万円)		
1 アンモニア及びアンモニア誘導品								
アンモニア(NH ₃ 100%換算)	t	138,452	1,854,780	859,198	923,587	44,142	188,870	62,756
アンモニア水(NH ₃ 100%換算)	"	11,053	84,085	67,646	27,531	1,912	39	222
硝酸(98%換算)	"	22,618	712,025	403,003	310,512	15,557	20,454	12,347
硝酸ナトリウム	"	-	20,857	96	20,816	1,372	-	927
亜硝酸ナトリウム	"	-	23,550	55	22,035	2,338	1,084	1,141
尿素(実数)計 ¹⁾	"	18,301	730,368	245,720	425,958	14,795	88,664	68,469 (79,404)
"(N 100%換算)	"		335,969					
肥料用(実数)	"				177,801	5,717	73,061	
工業用(実数)	"				248,157	9,077	15,603	
硫酸アンモニウム(実数)計 ¹⁾	"	58,617	1,780,608	101,667	1,738,937	21,363	81,827	168,816 (181,541)
"(N 100%換算)	"		375,836					
肥料用(実数)	"				1,344,494	16,094	73,669	
工業用(実数)	"				43,971	1,020	806	
副生(実数) ²⁾	"	664	374,954	12,176	350,472	4,249	7,352	52,122
"(N 100%換算)	"		80,649					
硝酸アンモニウム(実数)計 ¹⁾	"	40	87,399	3,713	84,008	6,399	78	4,830 (5,115)
"(N 100%換算)	"		30,590					
肥料用(実数)	"				12,548	804	21	
工業用(実数)	"				71,460	5,595	57	
塩化アンモニウム(実数)計 ¹⁾	"	4,798	238,864	65,604	175,170	5,027	448	18,346 (34,207)
"(N 100%換算)	"		59,716					
肥料用(実数)	"				123,653	2,098	448	
工業用(実数)	"				51,517	2,930	-	
2 カルシウムカーバイド及び石灰窒素								
カルシウムカーバイド(実数)	t	54,611	302,541	224,324	98,156	10,135	36,761	23,889
石灰窒素(実数)	"	-	139,939	17,503	118,000	10,929	-	31,615
"(N 100%換算)	"		30,979					
3 リン酸質肥料								
過りん酸石灰(実数) ¹⁾	t	24,701	420,375	166,782	232,407	7,895	54,341	56,203 (58,149)
"(P ₂ O ₅ 100%換算)	"		75,428					
熔成りん肥(実数) ¹⁾	"	51,000	220,968	26,946	193,136	8,002	34,699	84,860 (86,857)
"(P ₂ O ₅ 100%換算)	"		47,619					
重過りん酸石灰(実数)	"	24	43,418	10,075	22,182	1,360	7,917	6,633
"(P ₂ O ₅ 100%換算)	"		18,945					
重焼りん(実数)	"	143	155,041	208	126,014	9,261	28,525	17,905
"(P ₂ O ₅ 100%換算)	"		57,856					

注 1) 化学肥料の()内数字は、製造業者の企業体在庫量(工場、本社、中継地、その他企業体内の在庫量の合計)を示す。
2) 副生硫酸アンモニウムはコーラル製品月報で調査したものである。

品 目	単 位	受 入 数 量	生 産 数 量	消費数量	出 荷			在 庫 数 量
					販 売		そ の 他	
					数 量	金 額 (百万円)		
4 複 合 肥 料 (化成肥料のうち粒状のもの) 複 合 肥 料 合 計¹⁾								
	t	46,961	2,803,107	49,184	2,770,013	164,858	31,767	544,468 (638,097)
りん酸アンモニウム(実数) ¹⁾	"	3,244	238,545	19,366	221,631	11,502	5,834	30,185 (31,393)
P ₂ O ₅ (100%)	"		101,340					
N(100%)	"		48,004					
高度化成(実数) ¹⁾	"	37,879	1,942,401	25,117	1,935,397	121,749	21,798	374,500 (443,069)
P ₂ O ₅ (100%)	"		278,330					
N(100%)	"		244,353					
K ₂ O(100%)	"		255,979					
普通化成(実数) ¹⁾	"	3,237	484,147	1,473	482,883	25,183	897	111,882 (124,352)
P ₂ O ₅ (100%)	"		35,650					
N(100%)	"		38,910					
K ₂ O(100%)	"		35,779					
N K 化成(実数) ¹⁾	"	2,601	138,014	3,228	130,102	6,424	3,238	27,901 (39,283)
N(100%)	"		21,655					
K ₂ O(100%)	"		23,052					
窒素質肥料合計(N 100%換算)	"		922,305					
りん酸質肥料合計(P ₂ O ₅ 100%換算)	"		615,168					
5 硫 酸 (H₂SO₄100%換算)合計								
製錬ガス硫酸	t	966,121	7,057,130	1,496,951	6,498,764	64,316	7,488	195,262
硫化鉍硫酸	"		4,233,303					
硫酸	"		X					
硫酸	"		2,057,359					
その他硫酸 ²⁾	"		X					
6 ソーダ工業薬品								
か性ソーダ計	t	655,529	3,905,354	1,066,328	3,000,538	163,967	490,388	56,553
"(100%換算)計	"		3,788,498					
液状アスベスト隔膜法(97%換算)	"	33,803	482,500	168,211	316,131	17,008	35,583	4,010
"イオン交換膜法(97%換算)	"	606,547	3,292,548	898,117	2,542,930	134,947	451,755	49,298
固型アスベスト隔膜法	"	X	X	X	X	X	X	X
"イオン交換膜法	"	X	X	X	X	X	X	X
ソーダ灰(実数)	"	4,365	1,103,455	48,471	967,165	44,637	93,331	20,373
"(100%換算)	"		1,097,900					
塩素ガス	"	42,011	3,490,557	3,011,488	224,399	10,347	296,681	-
液体塩素	"	72,405	1,026,844	519,102	533,837	28,099	45,838	8,332
硫酸ガス(100%換算)計	"	-	99,033	94,160	4,840	1,374	-	86
合成	"	-	76,662	71,789	4,840	1,374	-	86
副生	"	-	22,371	22,371	-	-	-	-
硫酸(35%換算)計	"	328,033	2,351,885	833,530	1,824,954	24,306	13,857	39,191
合成	"	195,887	701,955	275,813	621,676	10,337	792	12,265
副生	"	132,146	1,649,930	557,717	1,203,278	13,969	13,065	26,926
高度さらし粉(実数)	"	30	38,360	-	37,695	6,019	-	4,109
さらし液(8%換算)	"	-	32,898	15,046	17,868	224	-	461
塩素酸ナトリウム	"	5,127	34,441	7,277	32,063	3,636	-	4,945
亜塩素酸ナトリウム	"	44	3,416	-	3,468	2,101	-	154
(100%換算)	"							
次亜塩素酸ナトリウム溶液	"	51,934	1,033,570	66,039	992,411	20,465	26,866	9,361
(12%換算)	"							

注 1) 化学肥料の在庫欄の()内の数字は、製造業者の企業体在庫量(工場、本社、中継地、その他企業体の在庫量の合計)を示す。
2) その他硫酸には硫化水素、排煙硫酸、鉄酸スラグが含まれている。

Table with columns: 品目, 単位, 受入数量, 生産数量, 消費数量, 出荷(販売数量, 金額, その他), 在庫数量. Rows include items like 窒素, アルゴン, 水溶性アセチレン, フロンガス, 炭酸ガス, 10 火薬類, 11 石油系芳香族及びコールドタル製品, 12 環式中間物.

注 1) 窒素にはアンモニア、石灰窒素などの合成原料は除く。 2) 3) 水素、溶解アセチレンは高圧ガス容器詰のもの。 4) 炭酸ガスは、肥料、清涼飲料製造用の自家使用分は除く。 5) その他の火薬及び爆薬は黒色火薬、カーリット及びトリニトロトルエンの合計である。 6) コールドタル、粗製ベンゾールの消費額()内は蒸留量である。 ※印は石油化学製品月報で調査している品目である。

Table with columns: 品目, 単位, 受入数量, 生産数量, 消費数量, 出荷(販売数量, 金額, その他), 在庫数量. Rows include items like ニトロベンゼン, クロルベンゼン, アルキルベンゼン, アルキルフェノール, 無水フタル酸計, 有機ゴム薬品計, 13 合成染料, 14 有機薬品.

注 ※印は石油化学製品月報で調査している品目である。 ・エチレン、プロピレンの販売金額は未調査。 1) エチルアルコールには、石油化学製品月報で調査したものを含む。

Table with 10 columns: Item Name, Unit, Sales Volume, Production Volume, Consumption Quantity, Sales Volume (Sales), Sales Amount (Sales), Other, Inventory Quantity. Rows include Acrylonitrile, Styrene, Polyethylene, and various plastic resins.

注 ※印は石油化学製品月報で調査している品目である。
1) DBP(フタル酸ジブチル), DHP(フタル酸ジヘキシル), DOP, DIOP, DNOP(フタル酸ジノブチル), DIDP(フタル酸ジイソデシル)
2) 生産欄 () 内は化粧板用の生産量で内数である。
・ブタン・ブチレン、ブタジエン、ノルマルパラフィン、分解ガソリンの販売金額は未調査。

Table with 10 columns: Item Name, Unit, Sales Volume, Production Volume, Consumption Quantity, Sales Volume (Sales), Sales Amount (Sales), Other, Inventory Quantity. Rows include Polyethylene, Polypropylene, Polybutene, and various resin products.

注 ※印は石油化学製品月報で調査している品目である。
1) 生産欄 () 内はシロキサン生産量である。
2) AS樹脂(スチレン-アクリロニトリル共重合樹脂), ABS樹脂(スチレン-アクリロニトリル-ブタジエン共重合樹脂)。
3) その他樹脂にはポリビニルアルコール、フuran樹脂、アセチルセルロースプラスティック、ニトロセルロース、セルロイド生地、たん白系接着剤が含まれている。
・塩化ビニル樹脂、ポリアセチル、アセチルセルロース(繊維用)及び同(その他)の販売金額は未調査。

硝酸ナトリウム (4)

Table for Sodium Nitrate (硝酸ナトリウム) with columns for year/month, quantity received, produced, consumed, sold, inventory, and other items.

亜硝酸ナトリウム (5)

Table for Sodium Nitrite (亜硝酸ナトリウム) with columns for year/month, quantity received, produced, consumed, sold, inventory, and other items.

尿素 (合計) (6~7)

Table for Urea (合計) with columns for year/month, production quantity, consumption, sales, inventory, and company inventory.

注 企業体在庫量とは、工場、本社、中継地、その他企業体内の在庫量の合計である (以下同じ)。

尿素 (肥料用) (実数) (6)

尿素 (工業用) (実数) (7)

Two side-by-side tables for Urea (Fertilizer and Industrial use) showing sales, consumption, and inventory data.

硫酸アンモニウム (合計) (8~10)

Table for Ammonium Sulfate (合計) with columns for year/month, production quantity, consumption, sales, inventory, and company inventory.

硫酸アンモニウム (肥料用) (実数) (8)

硫酸アンモニウム (工業用) (実数) (9)

Two side-by-side tables for Ammonium Sulfate (Fertilizer and Industrial use) showing sales, consumption, and inventory data.

石灰窒素 (2)

Table for 石灰窒素 (2) showing production, consumption, sales, and inventory from 63 years to 12 months.

重過りん酸石灰 (3)

Table for 重過りん酸石灰 (3) showing production, consumption, sales, and inventory from 63 years to 12 months.

(3) りん酸質肥料及び複合肥料

過りん酸石灰 (1)

Table for 過りん酸石灰 (1) including production, consumption, sales, inventory, and company stock from 63 years to 12 months.

重焼りん(4)

Table for 重焼りん(4) showing production, consumption, sales, and inventory from 63 years to 12 months.

熔成りん肥(2)

Table for 熔成りん肥(2) showing production, consumption, sales, inventory, and company stock from 63 years to 12 months.

複合肥料 (合計) (5~8)

Table for 複合肥料 (合計) (5~8) showing production, consumption, sales, inventory, and company stock from 63 years to 12 months.

(5) ソーダ工業薬品
か性ソーダ(合計) (1~2)

Table with 9 columns: Year/Month, Inflow, Production (Actual/100% Conversion), Consumption, Sales (Quantity/Amount), Other, Inventory. Data spans from 63 years (annual) to 3 years (monthly).

注 か性ソーダの固型アスベスト隔膜法及びイオン交換膜法は、秘匿のため掲載していないがか性ソーダ合計には含まれている。

か性ソーダ液状アスベスト隔膜法 (97%換算) (1)

Table with 9 columns: Year/Month, Inflow, Production, Consumption, Sales (Quantity/Amount), Other, Inventory. Data spans from 63 years (annual) to 3 years (monthly).

か性ソーダ液状イオン交換膜法 (97%換算) (2)

Table with 9 columns: Year/Month, Inflow, Production, Consumption, Sales (Quantity/Amount), Other, Inventory. Data spans from 63 years (annual) to 3 years (monthly).

ソーダ灰 (3)

Table with 9 columns: Year/Month, Inflow, Production (Actual/100% Conversion), Consumption, Sales (Quantity/Amount), Other, Inventory. Data spans from 63 years (annual) to 3 years (monthly).

塩素ガス (4)

Table with 8 columns: Year/Month, Inflow, Production, Consumption, Sales (Quantity/Amount), Other, Inventory. Data spans from 63 years (annual) to 3 years (monthly).

液体塩素 (5)

Table with 8 columns: Year/Month, Inflow, Production, Consumption, Sales (Quantity/Amount), Other, Inventory. Data spans from 63 years (annual) to 3 years (monthly).

さらし液 (有効塩素8%換算) (11)

Table with columns for Year, Month, Receipt, Production, Consumption, Sales Volume, Sales Amount, Other, and Inventory. Rows include 63元, 2年, 3年, and 3年1月 to 12月.

塩素酸ナトリウム (12)

Table with columns for Year, Month, Receipt, Production, Consumption, Sales Volume, Sales Amount, Other, and Inventory. Rows include 63元, 2年, 3年, and 3年1月 to 12月.

亜塩素酸ナトリウム (100%換算) (13)

Table with columns for Year, Month, Receipt, Production, Consumption, Sales Volume, Sales Amount, Other, and Inventory. Rows include 63元, 2年, 3年, and 3年1月 to 12月.

次亜塩素酸ナトリウム溶液 (12%換算) (14)

Table with columns for Year, Month, Receipt, Production, Consumption, Sales Volume, Sales Amount, Other, and Inventory. Rows include 63元, 2年, 3年, and 3年1月 to 12月.

(6) 無機薬品・顔料及び触媒

硫酸ナトリウム中性結晶(1)

Table with columns for Year, Month, Receipt, Production, Consumption, Sales Volume, Sales Amount, Other, and Inventory. Rows include 63元, 2年, 3年, and 3年1月 to 12月.

硫酸ナトリウム無水(2)

Table with columns for Year, Month, Receipt, Production, Consumption, Sales Volume, Sales Amount, Other, and Inventory. Rows include 63元, 2年, 3年, and 3年1月 to 12月.

カリウム塩
炭酸カリウム (24)

年 月	受 入 量 (t)	生 産 量 (t)	消 費 量 (t)	出 荷			在 庫 量 (t)
				販 売		そ の 他 (t)	
				数 (t)	金 額 (百万円)		
63年	15	63,729	529	55,688	8,126	8,365	2,809
元 年	44	71,883	1,277	63,910	9,409	6,795	2,750
2 年	97	74,576	1,775	63,522	9,416	7,450	4,688
3 年	30	72,731	458	65,210	10,075	7,679	4,102
3年 1月	-	6,432	50	5,324	788	895	4,851
2	30	5,780	42	5,114	755	867	4,638
3	-	5,968	16	4,985	734	555	5,050
4	-	6,434	40	5,899	902	435	5,110
5	-	7,093	41	5,788	911	625	5,749
6	-	4,753	34	5,000	779	494	4,974
7	-	6,767	43	5,189	809	778	5,731
8	-	6,322	42	5,217	818	574	6,220
9	-	5,196	31	5,099	798	510	5,776
10	-	5,964	41	5,562	875	555	5,582
11	-	5,393	33	5,714	904	643	4,585
12	-	6,629	45	6,319	1,002	748	4,102

バリウム塩
塩化バリウム (25)

年 月	受 入 量 (t)	生 産 量 (t)	消 費 量 (t)	出 荷			在 庫 量 (t)
				販 売		そ の 他 (t)	
				数 (t)	金 額 (百万円)		
63年	-	9,343	1,054	8,693	1,088	-	596
元 年	-	10,201	863	8,796	1,127	-	1,138
2 年	-	9,753	1,461	8,052	985	-	1,378
3 年	-	9,242	1,259	8,617	1,084	-	744
3年 1月	-	778	135	530	67	-	1,491
2	-	727	120	728	86	-	1,370
3	-	865	145	801	93	-	1,289
4	-	815	161	629	79	-	1,314
5	-	1,076	132	626	80	-	1,632
6	-	631	122	793	97	-	1,348
7	-	820	97	678	85	-	1,393
8	-	520	114	616	77	-	1,183
9	-	495	33	752	101	-	893
10	-	875	66	857	116	-	845
11	-	857	61	835	108	-	806
12	-	783	73	772	96	-	744

バリウム塩
炭酸バリウム (26)

年 月	受 入 量 (t)	生 産 量 (t)	出 荷			在 庫 量 (t)
			販 売		そ の 他 (t)	
			数 (t)	金 額 (百万円)		
63年	-	28,200	29,376	3,259	-	3,020
元 年	-	30,531	30,450	3,505	-	3,101
2 年	-	28,598	28,146	3,565	-	3,553
3 年	-	30,021	30,323	4,071	-	3,251
3年 1月	-	2,328	2,187	296	-	3,694
2	-	2,762	2,112	289	-	4,344
3	-	2,446	3,067	431	-	3,723
4	-	2,836	2,660	340	-	3,899
5	-	2,576	2,222	287	-	4,253
6	-	2,644	2,392	301	-	4,505
7	-	2,376	2,380	310	-	4,501
8	-	1,613	2,496	305	-	3,618
9	-	2,010	2,494	340	-	3,134
10	-	2,878	2,887	408	-	3,125
11	-	2,898	2,668	384	-	3,355
12	-	2,654	2,758	380	-	3,251

バリウム塩
硫酸バリウム (27)

年 月	受 入 量 (t)	生 産 量 (t)	消 費 量 (t)	出 荷		在 庫 量 (t)
				販 売		
				数 (t)	金 額 (百万円)	
63年	494	18,666	15	19,098	2,164	1,926
元 年	546	19,873	5	20,420	2,333	1,918
2 年	537	21,613	9	21,502	2,534	2,558
3 年	796	21,029	11	22,400	2,567	1,971
3年 1月	60	1,923	1	1,731	200	2,810
2	60	1,901	1	1,801	207	2,968
3	46	1,660	1	1,783	205	2,890
4	76	2,049	1	1,961	230	3,053
5	62	2,084	1	1,643	189	3,555
6	45	1,598	1	1,797	208	3,400
7	75	1,229	1	2,064	232	2,639
8	62	1,065	1	1,582	181	2,183
9	84	1,537	1	1,921	218	1,882
10	82	1,775	-	2,122	244	1,616
11	73	2,144	1	2,017	229	1,815
12	71	2,064	1	1,978	223	1,971

注 沈降性及び水ひ性の合計である。

亜鉛化合物
亜鉛華 (28)

年 月	受 入 量 (t)	生 産 量 (t)	消 費 量 (t)	出 荷			在 庫 量 (t)
				販 売		そ の 他 (t)	
				数 (t)	金 額 (百万円)		
63年	542	82,909	-	83,820	19,712	-	4,801
元 年	480	84,034	-	83,903	26,052	-	5,415
2 年	2,083	83,190	10	84,201	25,414	1,271	5,212
3 年	509	84,932	38	86,085	20,242	-	4,532
3年 1月	46	6,640	2	6,710	1,691	-	5,186
2	25	7,091	3	7,205	1,776	-	5,094
3	48	7,641	7	7,533	1,823	-	5,241
4	54	7,453	4	7,640	1,907	-	5,107
5	37	7,606	5	6,606	1,665	-	6,139
6	60	7,162	11	7,069	1,662	-	6,280
7	31	6,550	1	7,492	1,747	-	5,368
8	32	6,482	1	6,647	1,534	-	5,235
9	47	6,382	1	7,135	1,614	-	4,527
10	45	7,268	1	7,513	1,662	-	4,326
11	58	7,566	2	7,605	1,620	-	4,342
12	26	7,091	-	6,930	1,541	-	4,532

亜鉛化合物
硫酸亜鉛 (29)

年 月	受 入 量 (t)	生 産 量 (t)	出 荷		在 庫 量 (t)	生 産 量 (t)	出 荷		在 庫 量 (t)
			販 売				販 売		
			数 (t)	金 額 (百万円)			数 (t)	金 額 (百万円)	
63年	-	14,552	14,328	1,217	938	15,334	15,783	1,649	681
元 年	-	12,962	13,214	1,175	643	14,886	15,336	1,604	725
2 年	-	13,394	13,302	1,172	735	19,508	20,386	1,846	1,027
3 年	-	14,407	14,663	1,278	479	18,997	19,668	1,754	942
3年 1月	-	1,196	1,076	94	855	1,416	1,519	136	969
2	-	1,100	1,273	113	682	1,529	1,525	136	1,019
3	-	1,450	1,647	145	485	1,575	1,588	132	1,060
4	-	1,246	1,318	113	413	1,672	1,559	131	1,233
5	-	1,361	1,227	107	547	1,460	1,745	178	991
6	-	1,088	956	81	679	1,583	1,642	162	981
7	-	1,135	1,126	96	688	1,587	1,629	137	988
8	-	1,038	1,096	94	630	1,365	1,295	116	1,093
9	-	1,135	1,308	114	457	1,632	1,788	161	992
10	-	1,415	1,139	100	733	1,839	1,979	182	916
11	-	950	1,301	116	382	1,665	1,833	157	795
12	-	1,293	1,196	105	479	1,674	1,566	128	942

注 塩化亜鉛については、平成2年に対象事業所の変更等の理由により、元年以前の数値と不連続が生じている。

顔料
レーキ (アゾレーキ) (38)

Table with columns for Year, Month, 受入量 (t), 生産量 (t), 消費量 (t), 出販 (数量, 金額), 出売 (金額), その他 (数量), 在庫量 (t), 生産量 (t), 消費量 (t), 出販 (数量, 金額), 出売 (金額), その他 (数量), 在庫量 (t).

酸化チタン
(アナタース型) (42)

Table with columns for Year, Month, 受入量 (t), 生産量 (t), 消費量 (t), 出販 (数量, 金額), 出売 (金額), その他 (数量), 在庫量 (t), 生産量 (t), 消費量 (t), 出販 (数量, 金額), 出売 (金額), その他 (数量), 在庫量 (t).

酸化チタン
(ルチル型) (43)

Table with columns for Year, Month, 受入量 (t), 生産量 (t), 消費量 (t), 出販 (数量, 金額), 出売 (金額), その他 (数量), 在庫量 (t), 生産量 (t), 消費量 (t), 出販 (数量, 金額), 出売 (金額), その他 (数量), 在庫量 (t).

フタロシアニン系顔料 (40)

Table with columns for Year, Month, 受入量 (t), 生産量 (t), 消費量 (t), 出販 (数量, 金額), 出売 (金額), その他 (数量), 在庫量 (t), 生産量 (t), 消費量 (t), 出販 (数量, 金額), 出売 (金額), その他 (数量), 在庫量 (t).

カーボンブラック (44)

Table with columns for Year, Month, 受入量 (t), 生産量 (t), 消費量 (t), 出販 (数量, 金額), 出売 (金額), その他 (数量), 在庫量 (t), 生産量 (t), 消費量 (t), 出販 (数量, 金額), 出売 (金額), その他 (数量), 在庫量 (t).

注 63年1月分より調査。

注 カーボンブラックは、カラー用とラバー用の合計である。

顔料
カドミウム顔料 (41)

Table with columns for Year, Month, 生産量 (kg), 消費量 (kg), 出販 (数量, 金額), 出売 (金額), その他 (数量), 在庫量 (kg), 受入量 (t), 生産量 (t), 出販 (数量, 金額), 出売 (金額), その他 (数量), 在庫量 (t).

酸化チタン
(合計) (42~43)

活性炭
(合計) (45~46)

Table with columns for Year, Month, 受入量 (t), 生産量 (t), 消費量 (t), 出販 (数量, 金額), 出売 (金額), その他 (数量), 在庫量 (t), 生産量 (t), 消費量 (t), 出販 (数量, 金額), 出売 (金額), その他 (数量), 在庫量 (t).

注 硫セレン化カドミウム、硫化カドミウム及びその他のカドミウムの合計である。

活性炭 (粒状) (45)

Table with columns for year/month, intake, production, consumption, sales (quantity/amount), other, and inventory for granular activated carbon.

注 活性炭のうち粒状には破砕炭を含む。

活性炭 (粉状) (46)

Table with columns for year/month, intake, production, consumption, sales (quantity/amount), other, and inventory for powdered activated carbon.

よう素 (47)

Table with columns for year/month, intake, production, consumption, sales (quantity/amount), other, and inventory for iodine.

四塩化炭素 (48)

Table with columns for year/month, intake, production, consumption, sales (quantity/amount), other, and inventory for tetrachloroethane.

含水微粉けい酸及びけい酸カルシウム (天然品及び肥料用を除く) (49)

Table with columns for year/month, production, consumption, sales (quantity/amount), other, and inventory for calcium silicate.

注 通称ホワイトカーボンといわれているものの合計である。

けい酸ナトリウム (50)

Table with columns for year/month, intake, production, consumption, sales (quantity/amount), other, and inventory for sodium silicate.

アルミノけい酸ナトリウム (51)
(粉末換算値)

Table for Aluminosilicate Sodium (51) showing monthly production, consumption, and inventory from 1963 to 1964.

シアン化ナトリウム (52)

Table for Cyanide Sodium (52) showing monthly production, consumption, and inventory from 1963 to 1964.

過酸化水素 (100%換算値) (53)

水加ヒドラジン (54)

Table for Hydrogen Peroxide (53) and Hydrazine (54) showing monthly production, consumption, and inventory from 1963 to 1964.

化学石こう (二水塩換算値) (55)

Table for Chemical Gypsum (55) showing monthly production, consumption, and inventory from 1963 to 1964.

触媒 (合計) (56~65)

Table for Catalysts (56-65) showing monthly production, consumption, and inventory from 1963 to 1964.

触媒 (石油精製用) (56)

触媒 (重油脱硫用) (57)

Table for Catalysts (56) and Catalysts (57) showing monthly production, consumption, and inventory from 1963 to 1964.

フロンガス（合計）(10~11)

Table with columns for year/month, input, production, consumption, sales (quantity and amount), inventory, and other items for Fluorine Gas (Total).

フロンガス（エアゾール用）(10)

Table with columns for year/month, input, production, consumption, sales (quantity and amount), inventory, and other items for Fluorine Gas (Aerosol use).

フロンガス（その他）(11)

Table with columns for year/month, input, production, consumption, sales (quantity and amount), inventory, and other items for Fluorine Gas (Others).

*炭酸ガス(12)

Table with columns for year/month, input, production, consumption, sales (quantity and amount), inventory, and other items for Carbon Dioxide.

注 肥料、清涼飲料製成用の自家使用分は除く。

(9) 火薬類

産業用火薬類合計（1～6）

Table with columns for year/month, input, production, consumption, sales (quantity and amount), inventory, and other items for Industrial Explosives.

無煙火薬（武器用を除く）(1)

Table with columns for year/month, input, production, consumption, sales (quantity and amount), inventory, and other items for Smokeless Explosives.

*印の品目については、昭和63年に転るう分が加わったなどの理由により、昭和62年以前の数量と不連続が生じている。

(11) 環式中間物及び合成染料
※スチレンモノマー (1)

Table with columns: Year, Production, Consumption, Sales (Quantity, Amount), Other, Inventory. Rows for 63 years (元, 2, 3), 3 years (1-12 months).

注 スチレンモノマーについては、平成2年に対象事業所の変更等により、元年以前の数値と不連続が生じている。

トルイレンジイソシアネート (TDI) (2)

Table with columns: Year, Production, Consumption, Sales (Quantity, Amount), Other, Inventory. Rows for 63 years (元, 2, 3), 3 years (1-12 months).

ジフェニルメタンジイソシアネート (MDI) (3)

Table with columns: Year, Production, Consumption, Sales (Quantity, Amount), Other, Inventory. Rows for 63 years (元, 2, 3), 3 years (1-12 months).

注 ※印は石油化学製品月報で調査している品目である。

シクロヘキサン (4)

Table with columns: Year, Production, Consumption, Sales (Quantity, Amount), Other, Inventory. Rows for 63 years (元, 2, 3), 3 years (1-12 months).

※合成石炭酸 (5)

Table with columns: Year, Production, Consumption, Sales (Quantity, Amount), Other, Inventory. Rows for 63 years (元, 2, 3), 3 years (1-12 months).

アニリン (6)

Table with columns: Year, Production, Consumption, Sales (Quantity, Amount), Other, Inventory. Rows for 63 years (元, 2, 3), 3 years (1-12 months).

ニトロベンゼン (7)

クロルベンゼン (8)

無水フタル酸 (非石油系) (11)

Table with 12 columns: Year/Month, Production, Consumption, Sales (Quantity, Amount), Other, Inventory. Rows for 63 years and 3 years (1-12).

Table with 12 columns: Year/Month, Production, Consumption, Sales (Quantity, Amount), Other, Inventory. Rows for 63 years and 3 years (1-12).

※アルキルベンゼン (9)

※アルキルフェノール (10)

※無水フタル酸 (石油系) (12)

Table with 12 columns: Year/Month, Production, Consumption, Sales (Quantity, Amount), Other, Inventory. Rows for 63 years and 3 years (1-12).

Table with 12 columns: Year/Month, Production, Consumption, Sales (Quantity, Amount), Other, Inventory. Rows for 63 years and 3 years (1-12).

無水フタル酸 (合計) (11~12)

※テレフタル酸 (高純度のもの) (13)

Table with 12 columns: Year/Month, Production, Consumption, Sales (Quantity, Amount), Other, Inventory. Rows for 63 years and 3 years (1-12).

Table with 12 columns: Year/Month, Input, Production, Consumption, Sales (Quantity, Amount), Other, Inventory. Rows for 63 years and 3 years (1-12).

注 ※印は石油化学製品月報で調査している品目である。

※テレフタル酸ジメチル (14)

Table showing production, sales, consumption, and inventory forテレフタル酸ジメチル (14) from 63元 to 3年12月. Columns include 受入量, 生産量, 消費量, 出 販 数, 出 売 金, 荷 其他, and 在庫量.

有機ゴム薬品 (ゴム老化防止剤) (16)

Table showing production, sales, consumption, and inventory for有機ゴム薬品 (ゴム老化防止剤) (16) from 63元 to 3年12月. Columns include 受入量, 生産量, 消費量, 出 販 数, 出 売 金, 荷 其他, and 在庫量.

有機ゴム薬品 (合計) (15~16)

Table showing production, sales, consumption, and inventory for有機ゴム薬品 (合計) (15~16) from 63元 to 3年12月. Columns include 受入量, 生産量, 消費量, 出 販 数, 出 売 金, 荷 其他, and 在庫量.

合成染料 (合計) (17~28)

Table showing production, sales, consumption, and inventory for合成染料 (合計) (17~28) from 63元 to 3年12月. Columns include 受入量, 生産量, 消費量, 出 販 数, 出 売 金, 荷 其他, and 在庫量.

有機ゴム薬品 (ゴム加硫促進剤) (15)

Table showing production, sales, consumption, and inventory for有機ゴム薬品 (ゴム加硫促進剤) (15) from 63元 to 3年12月. Columns include 受入量, 生産量, 消費量, 出 販 数, 出 売 金, 荷 其他, and 在庫量.

合成染料 (直接染料) (17)

Table showing production, sales, consumption, and inventory for合成染料 (直接染料) (17) from 63元 to 3年12月. Columns include 生産量, 出 販 数, 出 売 金, 荷 其他, 在庫量.

合成染料 (酸性染料) (18)

Table showing production, sales, consumption, and inventory for合成染料 (酸性染料) (18) from 63元 to 3年12月. Columns include 生産量, 出 販 数, 出 売 金, 荷 其他, 在庫量.

注：※印は石油化学製品月報で調査している品目である。

合成染料 (塩基性染料) (19)

合成染料 (媒染, 酸性媒染染料) (20)

合成染料 (蛍光染料) (25)

合成染料 (反応染料) (26)

Table with columns for year/month, production, sales (quantity/amount), and inventory for synthetic dyes (19) and (20).

Table with columns for year/month, production, sales (quantity/amount), and inventory for fluorescent dyes (25) and reaction dyes (26).

合成染料 (硫化・硫化建染染料) (21)

合成染料 (建染染料) (22)

合成染料 (有機溶剤溶解染料) (27)

合成染料 (その他の染料) (28)

Table with columns for year/month, production, sales (quantity/amount), and inventory for sulfurized dyes (21) and building dyes (22).

Table with columns for year/month, production, sales (quantity/amount), and inventory for organic solvent soluble dyes (27) and other dyes (28).

合成染料 (アゾイック染料) (23)

合成染料 (分散染料) (24)

ピグメントレジカラー (カラーベース) (29)

ピグメントレジカラー (エクステンダー) (30)

Table with columns for year/month, production, sales (quantity/amount), and inventory for azo dyes (23) and dispersed dyes (24).

Table with columns for year/month, production, sales (quantity/amount), and inventory for pigment resin colors (29) and pigment resin color extenders (30).

※酢酸ブチル (8)

モノクロル酢酸 (9)

※酸化エチレン (13)

Table for 酢酸ブチル (8) and モノクロル酢酸 (9) showing production, sales, and inventory data from 1963 to 1965, and monthly data for 1966.

Table for ※酸化エチレン (13) showing production, sales, and inventory data from 1963 to 1965, and monthly data for 1966.

1, 1, 1-トリクロルエタン (10)

※エチレングリコール (14)

※ポリエチレングリコール (15)

Table for 1, 1, 1-トリクロルエタン (10) showing production, sales, and inventory data from 1963 to 1965, and monthly data for 1966.

Table for ※エチレングリコール (14) and ※ポリエチレングリコール (15) showing production, sales, and inventory data from 1963 to 1965, and monthly data for 1966.

注 エチレングリコールには、ジ、トリを含む。

トリクロルエチレン (11)

テトラクロルエチレン (12)

※エチレングリコールエーテル (16)

※合成高級アルコール(C₉以上のもの) (17)

Table for トリクロルエチレン (11) and テトラクロルエチレン (12) showing production, sales, and inventory data from 1963 to 1965, and monthly data for 1966.

Table for ※エチレングリコールエーテル (16) and ※合成高級アルコール(C₉以上のもの) (17) showing production, sales, and inventory data from 1963 to 1965, and monthly data for 1966.

注 ※印は石油化学製品月報で調査した品目である。

※二塩化エチレン (18)

Table for 二塩化エチレン (18) showing monthly production, consumption, sales, and inventory from 1963 to 1968.

※ポリプロピレングリコール (22)

Table for ポリプロピレングリコール (22) showing monthly production, consumption, sales, and inventory from 1963 to 1968.

※プロピレン (19)

Table for プロピレン (19) showing monthly production, consumption, sales, and inventory from 1963 to 1968.

※エピクロルヒドリン (23)

Table for エピクロルヒドリン (23) showing monthly production, consumption, sales, and inventory from 1963 to 1968.

※イソプロピルアルコール (24)

Table for イソプロピルアルコール (24) showing monthly production, consumption, sales, and inventory from 1963 to 1968.

注 プロピレンについては、平成2年に対象事業所の変更等の理由により、元年以前の数値と不連続が生じている。

※酸化プロピレン (20)

※プロピレングリコール (21)

Table for 酸化プロピレン (20) and プロピレングリコール (21) showing monthly production, consumption, sales, and inventory from 1963 to 1968.

※合成アセトン (25)

Table for 合成アセトン (25) showing monthly production, consumption, sales, and inventory from 1963 to 1968.

注 ※印は石油化学製品月報で調査している品目である。

注 プロピレングリコールはジ、トリを含む。

くえん酸 (47) フタル酸系可塑剤 (合計) (48~52)

Table for 47 and 48-52: くえん酸 (47) and フタル酸系可塑剤 (合計) (48~52). Columns include production, consumption, and inventory for both categories.

フタル酸系可塑剤 (その他) (52) 脂肪酸系可塑剤 (53)

Table for 52 and 53: フタル酸系可塑剤 (その他) (52) and 脂肪酸系可塑剤 (53). Columns include production, consumption, and inventory for both categories.

フタル酸系可塑剤 (フタル酸ジブチル) (DBP) (48)

フタル酸系可塑剤 (フタル酸ジヘプチル) (DHP) (49)

Table for 48 and 49: フタル酸系可塑剤 (フタル酸ジブチル) (DBP) (48) and フタル酸系可塑剤 (フタル酸ジヘプチル) (DHP) (49). Columns include production, consumption, and inventory for both categories.

りん酸系可塑剤 (54)

アジピン酸系可塑剤 (55)

Table for 54 and 55: りん酸系可塑剤 (54) and アジピン酸系可塑剤 (55). Columns include production, consumption, and inventory for both categories.

フタル酸系可塑剤 (フタル酸ジオクチル) (DOP, DIOP, DNOP) (50)

ノタル酸系可塑剤 (フタル酸ジイソデシル) (DIDP) (51)

Table for 50 and 51: フタル酸系可塑剤 (フタル酸ジオクチル) (DOP, DIOP, DNOP) (50) and ノタル酸系可塑剤 (フタル酸ジイソデシル) (DIDP) (51). Columns include production, consumption, and inventory for both categories.

ポリエステル系可塑剤 (56)

エポキシ系可塑剤 (57)

Table for 56 and 57: ポリエステル系可塑剤 (56) and エポキシ系可塑剤 (57). Columns include production, consumption, and inventory for both categories.

(13) プラスチック
フェノール樹脂 (合計) (1~5)

Table with columns: 年月, 受入量, 生産量, 消費量, 出 (販売数, 金額, その他), 在庫量. Rows include 63元23年 and 3年1月-12月.

フェノール樹脂 (シェルモールド用) (3)

Table with columns: 年月, 受入量, 生産量, 消費量, 出 (販売数, 金額, その他), 在庫量. Rows include 63元23年 and 3年1月-12月.

フェノール樹脂 (成形材料) (1)

Table with columns: 年月, 受入量, 生産量, 消費量, 出 (販売数, 金額, その他), 在庫量. Rows include 63元23年 and 3年1月-12月.

フェノール樹脂 (木材加工接着剤用) (4)

Table with columns: 年月, 受入量, 生産量, 消費量, 出 (販売数, 金額, その他), 在庫量. Rows include 63元23年 and 3年1月-12月.

フェノール樹脂 (積層品) (2)

Table with columns: 年月, 受入量, 生産量 (化粧板用), 消費量, 出 (販売数, 金額, その他), 在庫量. Rows include 63元23年 and 3年1月-12月.

フェノール樹脂 (その他) (5)

Table with columns: 年月, 受入量, 生産量, 消費量, 出 (販売数, 金額, その他), 在庫量. Rows include 63元23年 and 3年1月-12月.

注 化粧板用は内数である。

ユリア樹脂 (合計) (6~8)

Table with 8 columns: 年 月, 受入量 (t), 生産量 (t), 消費量 (t), 出 荷 (販売数量 (t), 金額 (百万円), その他 (t)), 在庫量 (t). Rows include 63年 and 3年 (1-12 months).

ユリア樹脂 (その他) (8)

Table with 8 columns: 年 月, 受入量 (t), 生産量 (t), 消費量 (t), 出 荷 (販売数量 (t), 金額 (百万円), その他 (t)), 在庫量 (t). Rows include 63年 and 3年 (1-12 months).

ユリア樹脂 (成形材料) (6)

Table with 8 columns: 年 月, 受入量 (t), 生産量 (t), 消費量 (t), 出 荷 (販売数量 (t), 金額 (百万円), その他 (t)), 在庫量 (t). Rows include 63年 and 3年 (1-12 months).

メラミン樹脂 (合計) (9~13)

Table with 8 columns: 年 月, 受入量 (t), 生産量 (t), 消費量 (t), 出 荷 (販売数量 (t), 金額 (百万円), その他 (t)), 在庫量 (t). Rows include 63年 and 3年 (1-12 months).

ユリア樹脂 (接着剤用) (7)

Table with 8 columns: 年 月, 受入量 (t), 生産量 (t), 消費量 (t), 出 荷 (販売数量 (t), 金額 (百万円), その他 (t)), 在庫量 (t). Rows include 63年 and 3年 (1-12 months).

メラミン樹脂 (成形材料) (9)

Table with 8 columns: 年 月, 受入量 (t), 生産量 (t), 消費量 (t), 出 荷 (販売数量 (t), 金額 (百万円), その他 (t)), 在庫量 (t). Rows include 63年 and 3年 (1-12 months).

※ポリエチレン (合計) (21~23)

Table with columns: 年月, 受入量 (t), 生産量 (t), 消費量 (t), 出 販 (数量, 金額), 荷 (その他), 在庫量 (t). Rows include 63年 and 3年 monthly data.

※ポリエチレン (エチレン・酢酸ビニルコポリマー) (23)

Table with columns: 年月, 受入量 (t), 生産量 (t), 消費量 (t), 出 販 (数量, 金額), 荷 (その他), 在庫量 (t). Rows include 63年 and 3年 monthly data.

※ポリエチレン (低密度) (21)

Table with columns: 年月, 受入量 (t), 生産量 (t), 消費量 (t), 出 販 (数量, 金額), 荷 (その他), 在庫量 (t). Rows include 63年 and 3年 monthly data.

※ポリスチレン (合計) (24~27)

Table with columns: 年月, 受入量 (t), 生産量 (t), 消費量 (t), 出 販 (数量, 金額), 荷 (その他), 在庫量 (t). Rows include 63年 and 3年 monthly data.

注 ポリスチレンについては、平成2年に対象事業所の変更等の理由により、元年以前の数値と不連続が生じている。

※ポリエチレン (高密度) (22)

Table with columns: 年月, 受入量 (t), 生産量 (t), 消費量 (t), 出 販 (数量, 金額), 荷 (その他), 在庫量 (t). Rows include 63年 and 3年 monthly data.

※ポリスチレン (成形材料) (GP, HI) (24)

Table with columns: 年月, 受入量 (t), 生産量 (t), 消費量 (t), 出 販 (数量, 金額), 荷 (その他), 在庫量 (t). Rows include 63年 and 3年 monthly data.

注 ※印は石油化学製品月報で調査した品目である。

ポリビニルアルコール (合計) (36~37)

Table with columns: 年月, 受入量, 生産量, 消費量, 出 販 数, 出 売 額, 荷 其他, 在庫量

塩化ビニル (モノマー) (38)

Table with columns: 年月, 受入量, 生産量, 消費量, 出 販 数, 出 売 額, 荷 其他, 在庫量

ポリビニルアルコール (繊維用) (36)

Table with columns: 年月, 受入量, 生産量, 消費量, 出 販 数, 出 売 額, 荷 其他, 在庫量

塩化ビニル樹脂 (合計) (39~41)

Table with columns: 年月, 受入量, 生産量, 消費量, 出 販 数, 出 売 額, 荷 其他, 在庫量

ポリビニルアルコール (その他) (37)

Table with columns: 年月, 受入量, 生産量, 消費量, 出 販 数, 出 売 額, 荷 其他, 在庫量

塩化ビニル樹脂 (ポリマー) (39)

Table with columns: 年月, 受入量, 生産量, 消費量, 出 販 数, 出 売 額, 荷 其他, 在庫量

塩化ビニル樹脂 (コポリマー) (40)

Table for Chlorinated Vinyl Resin (Copolymer) (40). Columns: Year/Month, Input (t), Production (t), Consumption (t), Sales Volume (t), Sales Amount (100M Yen), Other (t), Inventory (t).

塩化ビニル樹脂 (ペースト) (41)

Table for Chlorinated Vinyl Resin (Paste) (41). Columns: Year/Month, Input (t), Production (t), Consumption (t), Sales Volume (t), Sales Amount (100M Yen), Other (t), Inventory (t).

塩化ビニリデン樹脂 (コポリマーを含む) (合計) (42~43)

Table for Chlorinated Vinylidene Resin (Including Copolymer) (Total) (42~43). Columns: Year/Month, Production (t), Consumption (t), Sales Volume (t), Sales Amount (100M Yen), Other (t), Inventory (t).

注 塩化ビニリデン樹脂の販売金額は未調査。

塩化ビニリデン樹脂 (繊維用) (42)

Table for Chlorinated Vinylidene Resin (Fiber Use) (42). Columns: Year/Month, Production (t), Consumption (t), Sales Volume (t), Sales Amount (100M Yen), Other (t), Inventory (t).

塩化ビニリデン樹脂 (その他) (43)

Table for Chlorinated Vinylidene Resin (Other) (43). Columns: Year/Month, Production (t), Consumption (t), Sales Volume (t), Sales Amount (100M Yen), Other (t), Inventory (t).

カプロラクタム (44)

Table for Caprolactam (44). Columns: Year/Month, Input (t), Production (t), Consumption (t), Sales Volume (t), Sales Amount (100M Yen), Other (t), Inventory (t).

ポリアミド系樹脂成形材料 (45)

Table for Polyamide Resin Forming Materials (45). Columns: Year/Month, Input (t), Production (t), Consumption (t), Sales Volume (t), Sales Amount (100M Yen), Other (t), Inventory (t).

注 ポリアミド系樹脂成形材料については、平成2年に対象事業所の変更等の理由により、元年以前の数値と不連続が生じている。

※合成ゴム (その他) (9)

Table with columns for year/month, production volume, sales (quantity and amount), other shipments, and inventory. Rows include annual data for 63, 62, 61, 60 years and monthly data for 3 years.

白黒写真フィルム (映画用フィルム) (2)

白黒写真フィルム (ロールフィルム) (3)

Two tables side-by-side showing production, sales, and inventory for black and white photographic film. The left table is for motion picture film and the right for roll film.

(15) 写真感光材料

写真フィルム (総計) (1~9)

Table showing production, sales, and inventory for photographic film (total). Columns include year/month, production volume, sales (quantity and amount), other shipments, and inventory.

白黒写真フィルム (特殊フィルム) (4)

天然色写真フィルム (合計) (5~9)

Two tables side-by-side showing production, sales, and inventory for special black and white film and total color film.

白黒写真フィルム (合計) (1~4)

白黒写真フィルム (X線用フィルム) (1)

Table showing production, sales, and inventory for total black and white film and X-ray film.

天然色写真フィルム (映画用フィルム) (計) (5~7)

天然色写真フィルム (映画用フィルム) (8mm) (5)

Two tables side-by-side showing production, sales, and inventory for color film (total) and 8mm color film.

注 ※印は石油化学製品月報で調査している品目である。

陰イオン活性剤 (計) (31~37)

Table with columns for year/month, 受入量 (t), 生産量 (t), 消費量 (t), 出 販 量 (t), 売 金 (百万円), 荷 他 (t), and 在庫量 (t). Rows include 63年 and 3年 (1-12 months).

アルキルサルフェート (32)

Table with columns for year/month, 受入量 (t), 生産量 (t), 消費量 (t), 出 販 量 (t), 売 金 (百万円), 荷 他 (t), and 在庫量 (t). Rows include 63年 and 3年 (1-12 months).

硫酸エステル型 (計) (31~33)

Table with columns for year/month, 受入量 (t), 生産量 (t), 消費量 (t), 出 販 量 (t), 売 金 (百万円), 荷 他 (t), and 在庫量 (t). Rows include 63年 and 3年 (1-12 months).

アルキルエーテルサルフェート (33)

Table with columns for year/month, 受入量 (t), 生産量 (t), 消費量 (t), 出 販 量 (t), 売 金 (百万円), 荷 他 (t), and 在庫量 (t). Rows include 63年 and 3年 (1-12 months).

油脂・脂肪酸・硫酸エステル (31)

Table with columns for year/month, 受入量 (t), 生産量 (t), 消費量 (t), 出 販 量 (t), 売 金 (百万円), 荷 他 (t), and 在庫量 (t). Rows include 63年 and 3年 (1-12 months).

スルホン酸型 (計) (34~36)

Table with columns for year/month, 受入量 (t), 生産量 (t), 消費量 (t), 出 販 量 (t), 売 金 (百万円), 荷 他 (t), and 在庫量 (t). Rows include 63年 and 3年 (1-12 months).

アルキル (アリル) スルホネート (34)

年 月	受 入 量 (t)	生 産 量 (t)	消 費 量 (t)	出 荷		在 庫 量 (t)
				販 売 数 (t)	金 額 (百万円)	
63年	34,301	258,911	168,293	123,321	13,324	3,655
元 年	37,298	285,666	186,753	134,738	14,088	4,208
2 年	39,770	302,713	200,615	139,259	13,872	3,285
3 年	36,109	301,224	197,260	134,349	14,045	5,222
3年1月	3,747	24,106	14,792	12,694	1,241	3,318
2	3,284	24,665	14,740	12,381	1,253	3,673
3	3,630	26,440	17,692	11,937	1,227	3,829
4	2,424	24,056	14,188	11,266	1,153	4,349
5	2,854	18,600	10,961	10,103	1,104	4,344
6	3,365	26,262	16,699	11,592	1,254	5,136
7	2,673	28,446	17,798	12,803	1,266	5,383
8	2,791	21,969	16,000	9,179	1,048	4,822
9	3,100	24,501	19,111	8,195	935	5,026
10	2,631	27,941	18,962	11,617	1,201	4,918
11	2,940	28,336	19,698	11,814	1,199	4,381
12	2,670	25,902	16,619	10,768	1,163	5,222

(アルキル) ナフタリン型 (35)

年 月	受 入 量 (t)	生 産 量 (t)	消 費 量 (t)	出 荷		在 庫 量 (t)
				販 売 数 (t)	金 額 (百万円)	
63年	3,554	63,640	285	65,055	7,100	2,108
元 年	3,274	70,109	158	70,900	7,861	2,655
2 年	2,959	81,922	128	82,469	9,043	3,884
3 年	1,949	84,528	166	87,115	9,951	3,023
3年1月	132	4,549	11	6,266	758	2,289
2	141	7,571	22	7,025	771	2,941
3	127	7,717	9	7,393	842	3,382
4	166	7,114	7	7,057	812	3,598
5	154	6,646	12	6,702	751	3,675
6	157	6,755	16	6,834	783	3,732
7	157	7,774	22	8,510	985	3,122
8	161	5,584	14	6,992	765	1,855
9	152	7,742	13	7,331	857	2,405
10	199	7,838	11	7,286	868	3,142
11	208	7,657	18	8,130	913	2,854
12	195	7,581	11	7,589	847	3,023

その他のスルホネート (36)

年 月	受 入 量 (t)	生 産 量 (t)	消 費 量 (t)	出 荷		在 庫 量 (t)
				販 売 数 (t)	金 額 (百万円)	
63年	4,899	12,097	3,344	13,514	3,422	1,170
元 年	4,222	13,896	2,423	15,165	3,875	1,524
2 年	3,293	16,168	1,443	17,965	4,264	1,342
3 年	3,060	15,162	1,230	16,605	4,150	1,449
3年1月	184	1,382	77	1,451	339	1,346
2	173	1,514	98	1,408	343	1,494
3	212	1,572	91	1,557	368	1,605
4	267	1,220	103	1,554	386	1,415
5	236	1,290	94	1,349	327	1,481
6	265	1,202	91	1,281	318	1,553
7	185	1,194	101	1,439	388	1,382
8	311	908	82	1,181	299	1,317
9	303	1,122	94	1,348	335	1,280
10	320	1,330	133	1,338	346	1,425
11	297	1,192	120	1,398	358	1,370
12	307	1,236	146	1,301	342	1,449

陰イオン活性剤・その他 (37)

年 月	受 入 量 (t)	生 産 量 (t)	消 費 量 (t)	出 荷		在 庫 量 (t)
				販 売 数 (t)	金 額 (百万円)	
63年	6,527	60,159	5,994	56,679	17,258	4,778
元 年	5,570	62,140	6,268	58,083	18,643	4,737
2 年	5,550	55,629	6,286	52,565	16,148	4,278
3 年	6,277	62,657	6,615	58,877	18,092	4,724
3年1月	279	4,863	346	4,441	1,354	4,458
2	403	4,514	406	4,290	1,349	4,423
3	441	4,988	563	4,581	1,422	4,505
4	552	5,186	537	4,904	1,526	4,553
5	470	5,021	518	4,796	1,480	4,498
6	625	5,512	564	4,959	1,541	4,789
7	583	5,828	688	5,041	1,558	5,071
8	384	4,459	390	4,857	1,477	4,518
9	615	5,360	635	5,058	1,546	4,571
10	682	5,706	654	5,381	1,645	4,645
11	562	5,737	690	5,337	1,615	4,675
12	681	5,483	624	5,232	1,577	4,724

陽イオン活性剤 (38)

年 月	受 入 量 (t)	生 産 量 (t)	消 費 量 (t)	出 荷		在 庫 量 (t)
				販 売 数 (t)	金 額 (百万円)	
63年	12,401	70,458	19,650	53,843	16,505	3,952
元 年	15,842	74,523	22,268	56,898	18,028	4,516
2 年	20,079	74,557	22,579	58,392	19,021	4,801
3 年	12,092	78,396	22,308	57,084	19,904	4,057
3年1月	891	5,798	1,461	4,234	1,464	4,724
2	1,200	6,529	1,782	4,767	1,642	4,838
3	1,059	6,336	1,933	4,586	1,569	4,691
4	870	6,290	1,717	4,739	1,637	4,416
5	962	6,420	1,620	4,771	1,659	4,401
6	1,064	6,852	2,006	4,807	1,668	4,345
7	1,188	7,306	2,276	4,841	1,731	4,544
8	870	5,831	1,470	4,578	1,599	4,363
9	863	6,730	1,994	4,765	1,678	4,353
10	999	7,021	2,137	5,062	1,742	4,307
11	1,084	6,931	2,138	5,061	1,779	4,176
12	1,042	6,352	1,774	4,873	1,736	4,057

非イオン活性剤 (計) (39~44)

年 月	受 入 量 (t)	生 産 量 (t)	消 費 量 (t)	出 荷		在 庫 量 (t)
				販 売 数 (t)	金 額 (百万円)	
63年	99,632	345,429	52,290	385,447	118,553	26,329
元 年	100,835	368,664	54,263	403,958	126,440	30,120
2 年	105,277	400,596	56,310	429,794	135,337	32,018
3 年	110,866	420,203	62,044	447,344	142,787	34,888
3年1月	7,542	30,919	3,843	32,747	10,775	32,264
2	7,708	32,345	4,365	33,679	10,872	32,650
3	9,035	35,764	5,212	37,252	12,067	33,237
4	8,978	35,797	4,856	37,210	12,166	34,102
5	9,866	32,755	4,719	36,559	11,686	33,712
6	9,093	34,798	5,358	36,713	11,729	34,033
7	9,713	36,586	5,728	38,595	12,279	34,562
8	7,542	30,888	3,739	34,132	10,921	33,815
9	8,752	35,759	5,959	37,687	11,861	33,300
10	10,903	39,453	5,969	41,624	13,040	34,326
11	10,891	38,035	6,379	40,647	12,776	34,861
12	10,843	37,104	5,917	40,499	12,615	34,888

146 生産・出荷・在庫 (品目別)
エーテル型 (計) (39~41)

年 月	受 入 量 (t)	生 産 量 (t)	消 費 量 (t)	出 荷		そ の 他 (t)	在 庫 量 (t)
				販 売 数 (t)	金 額 (百万円)		
63年	72,451	229,542	33,814	266,360	71,767	2,711	16,063
元 年	75,391	247,061	34,498	281,841	77,123	2,619	19,619
2 年	80,851	267,877	35,259	304,202	83,805	8,258	20,642
3 年	87,447	276,267	37,614	318,932	89,653	5,598	22,256
3年 1月	5,908	19,351	2,193	22,616	6,577	700	20,454
2	5,905	21,590	2,798	23,526	6,678	662	20,964
3	7,203	24,025	3,307	26,310	7,482	673	21,902
4	6,959	23,301	2,963	25,997	7,460	595	22,612
5	7,789	21,670	2,921	26,399	7,428	794	21,958
6	7,103	23,460	3,293	26,645	7,502	615	21,963
7	7,615	23,367	3,527	27,670	7,789	346	21,399
8	5,873	21,191	2,061	24,094	6,726	364	21,940
9	6,817	23,145	3,579	27,047	7,545	174	21,101
10	8,718	26,130	3,629	29,823	8,214	272	22,223
11	8,494	24,981	3,795	29,444	8,183	188	22,266
12	9,063	24,056	3,548	29,361	8,070	215	22,256

その他のエーテル (41)

年 月	受 入 量 (t)	生 産 量 (t)	消 費 量 (t)	出 荷		そ の 他 (t)	在 庫 量 (t)
				販 売 数 (t)	金 額 (百万円)		
63年	5,703	63,553	8,597	59,950	16,087	712	3,699
元 年	5,221	66,077	8,852	61,224	17,196	606	4,481
2 年	5,253	73,358	9,611	65,594	18,771	2,503	5,369
3 年	5,289	77,782	9,089	72,370	20,394	1,698	5,309
3年 1月	391	5,418	733	4,718	1,463	201	5,514
2	433	6,683	797	6,086	1,709	220	5,526
3	423	6,953	848	6,191	1,780	204	5,659
4	416	6,657	672	5,798	1,651	203	6,059
5	342	6,407	738	5,948	1,658	237	5,923
6	423	5,607	844	5,457	1,568	227	5,424
7	579	7,149	887	6,526	1,828	57	5,682
8	266	6,053	459	5,810	1,628	119	5,613
9	474	6,596	764	6,496	1,748	39	5,384
10	488	6,860	813	6,326	1,745	69	5,523
11	496	6,863	800	6,789	1,901	52	5,241
12	558	6,536	734	6,225	1,715	70	5,309

POEアルキル (アリル) エーテル (39)

年 月	受 入 量 (t)	生 産 量 (t)	消 費 量 (t)	出 荷		そ の 他 (t)	在 庫 量 (t)
				販 売 数 (t)	金 額 (百万円)		
63年	66,335	142,674	24,077	183,957	48,584	1,984	10,978
元 年	69,661	156,870	24,289	197,739	52,424	2,000	13,554
2 年	75,240	166,997	24,443	214,278	56,862	3,675	13,402
3 年	81,701	171,839	27,129	221,799	60,586	2,833	15,201
3年 1月	5,465	12,135	1,383	16,083	4,497	300	13,307
2	5,448	12,762	1,886	15,511	4,328	281	13,840
3	6,758	14,947	2,378	18,187	5,021	305	14,676
4	6,514	14,283	2,154	18,255	5,094	226	14,843
5	7,406	12,973	2,070	18,518	5,066	361	14,237
6	6,644	15,606	2,311	19,198	5,231	234	14,740
7	6,985	13,811	2,510	18,826	5,161	281	13,917
8	5,551	13,057	1,476	16,143	4,350	244	14,658
9	6,314	14,504	2,708	18,392	5,038	128	14,249
10	8,206	16,811	2,683	21,327	5,699	198	15,057
11	7,956	15,732	2,899	20,455	5,508	133	15,254
12	8,454	15,218	2,671	20,904	5,594	142	15,201

エステル型 (計) (42~43)

年 月	受 入 量 (t)	生 産 量 (t)	消 費 量 (t)	出 荷		そ の 他 (t)	在 庫 量 (t)
				販 売 数 (t)	金 額 (百万円)		
63年	2,490	66,564	3,627	60,688	26,830	4,126	5,781
元 年	2,287	71,285	3,790	64,887	29,118	4,543	6,136
2 年	2,855	81,525	5,339	71,947	32,178	6,489	6,712
3 年	2,784	86,073	6,493	75,833	33,764	5,863	7,366
3年 1月	231	6,246	449	5,724	2,614	495	6,518
2	232	6,810	434	5,994	2,637	563	6,573
3	282	7,312	595	6,559	2,987	529	6,482
4	281	7,422	530	6,663	2,993	563	6,426
5	361	6,883	527	5,852	2,634	596	6,695
6	236	7,057	549	5,837	2,657	425	7,164
7	219	8,046	618	6,690	2,934	496	7,626
8	210	5,779	456	5,953	2,651	423	6,783
9	169	7,211	629	6,410	2,797	323	6,801
10	209	8,140	594	7,031	3,062	487	7,034
11	197	7,835	571	6,761	2,971	430	7,307
12	157	7,332	541	6,359	2,827	533	7,366

POE多価アルコールエーテル (40)

年 月	受 入 量 (t)	生 産 量 (t)	消 費 量 (t)	出 荷		そ の 他 (t)	在 庫 量 (t)
				販 売 数 (t)	金 額 (百万円)		
63年	413	23,315	1,140	22,453	7,096	15	1,386
元 年	509	24,114	1,357	22,878	7,503	13	1,584
2 年	358	27,522	1,205	24,330	8,171	2,080	1,871
3 年	457	26,646	1,396	24,763	8,673	1,067	1,746
3年 1月	52	1,798	77	1,815	617	199	1,633
2	24	2,145	115	1,929	641	161	1,598
3	22	2,125	81	1,932	681	164	1,567
4	29	2,361	137	1,944	715	166	1,710
5	41	2,290	113	1,933	703	196	1,798
6	36	2,247	138	1,990	703	154	1,799
7	51	2,407	130	2,318	800	8	1,800
8	56	2,081	126	2,141	748	1	1,669
9	29	2,045	107	2,159	759	7	1,468
10	24	2,459	133	2,170	771	5	1,643
11	42	2,386	96	2,200	773	3	1,771
12	51	2,302	143	2,232	762	3	1,746

多価アルコールエステル (42)

年 月	受 入 量 (t)	生 産 量 (t)	消 費 量 (t)	出 荷		そ の 他 (t)	在 庫 量 (t)
				販 売 数 (t)	金 額 (百万円)		
63年	1,665	45,828	2,594	40,810	19,611	3,303	4,450
元 年	1,535	48,947	2,609	44,638	21,375	3,250	4,423
2 年	1,809	53,883	3,025	48,268	23,080	3,936	4,849
3 年	1,435	57,223	3,727	50,673	24,242	3,886	5,212
3年 1月	147	4,066	272	3,709	1,849	349	4,728
2	156	4,569	278	4,033	1,888	385	4,763
3	169	4,916	381	4,484	2,175	312	4,669
4	172	4,982	318	4,534	2,165	361	4,608
5	166	4,571	252	3,845	1,860	394	4,856
6	99	4,811	327	3,891	1,912	265	5,276
7	76	5,485	308	4,442	2,085	320	5,764
8	95	3,830	309	4,074	1,928	307	5,001
9	86	4,734	350	4,242	1,971	169	5,059
10	92	5,329	334	4,730	2,248	332	5,079
11	104	5,151	282	4,501	2,138	313	5,240
12	73	4,779	316	4,188	2,023	379	5,212

その他のエステル (43)

年 月	受 入 量 (t)	生 産 量 (t)	消 費 量 (t)	出 荷			在 庫 量 (t)
				販 売		そ の 他	
				数 量 (t)	金 額 (百万円)		
63年	825	20,736	1,033	19,878	7,219	823	1,331
元 年	752	22,338	1,181	20,249	7,743	1,293	1,713
2 年	1,046	27,642	2,314	23,679	9,098	2,553	1,863
3 年	1,349	28,850	2,766	25,160	9,522	1,977	2,154
3年 1月	84	2,180	177	2,015	766	146	1,790
2	76	2,241	156	1,961	749	178	1,810
3	113	2,396	214	2,075	812	217	1,813
4	109	2,440	212	2,129	827	202	1,818
5	195	2,312	275	2,007	774	202	1,839
6	137	2,246	222	1,946	746	160	1,888
7	143	2,561	310	2,248	849	176	1,862
8	115	1,949	147	1,879	723	116	1,782
9	83	2,477	279	2,168	827	154	1,742
10	117	2,811	260	2,301	814	155	1,955
11	93	2,684	289	2,260	833	117	2,067
12	84	2,553	225	2,171	803	154	2,154

非イオン活性剤・その他 (44)

年 月	受 入 量 (t)	生 産 量 (t)	消 費 量 (t)	出 荷			在 庫 量 (t)
				販 売		そ の 他	
				数 量 (t)	金 額 (百万円)		
63年	24,691	49,323	14,849	58,399	19,956	420	4,485
元 年	23,157	50,318	15,975	57,230	20,199	634	4,365
2 年	21,571	51,194	15,712	53,645	19,355	3,005	4,664
3 年	20,635	57,863	17,937	52,579	19,370	7,382	5,266
3年 1月	1,403	5,322	1,201	4,407	1,584	495	5,292
2	1,571	3,945	1,133	4,159	1,558	406	5,113
3	1,550	4,427	1,310	4,383	1,599	540	4,853
4	1,738	5,074	1,363	4,550	1,713	690	5,064
5	1,716	4,202	1,271	4,308	1,624	344	5,059
6	1,754	4,281	1,516	4,231	1,570	439	4,906
7	1,879	5,173	1,583	4,235	1,556	602	5,537
8	1,459	3,918	1,222	4,085	1,544	515	5,092
9	1,766	5,403	1,751	4,230	1,518	881	5,398
10	1,976	5,183	1,746	4,770	1,763	974	5,069
11	2,200	5,219	2,013	4,442	1,622	742	5,288
12	1,623	5,716	1,828	4,779	1,718	754	5,266

両性イオン活性剤 (45)

年 月	受 入 量 (t)	生 産 量 (t)	消 費 量 (t)	出 荷			在 庫 量 (t)
				販 売		そ の 他	
				数 量 (t)	金 額 (百万円)		
63年	3,434	18,599	3,919	13,721	5,003	4,331	1,221
元 年	3,559	27,260	4,489	21,181	7,028	4,806	1,477
2 年	4,058	20,817	4,500	16,810	5,518	3,650	1,389
3 年	3,877	26,056	5,549	21,904	7,507	2,065	1,804
3年 1月	252	1,597	281	1,219	429	137	1,603
2	272	1,724	278	1,534	543	199	1,589
3	264	1,965	500	1,438	497	166	1,713
4	256	2,367	471	1,874	619	152	1,840
5	252	1,762	375	1,872	621	270	1,336
6	320	1,891	453	1,547	525	211	1,336
7	388	2,151	565	1,689	600	177	1,444
8	320	1,745	406	1,532	539	169	1,402
9	419	2,526	627	1,811	653	85	1,824
10	380	2,921	550	2,518	835	132	1,924
11	424	2,900	538	2,469	845	265	1,974
12	330	2,507	505	2,401	800	102	1,804

その他助剤 (フィックス剤等) (46)

年 月	受 入 量 (t)	生 産 量 (t)	消 費 量 (t)	出 荷			在 庫 量 (t)
				販 売		そ の 他	
				数 量 (t)	金 額 (百万円)		
63年	1,805	34,603	4,914	31,968	9,681	42	2,274
元 年	1,047	34,966	3,262	32,771	10,192	25	2,282
2 年	1,497	36,653	1,920	35,741	12,219	7	2,759
3 年	1,744	34,617	1,800	34,406	12,983	3	2,943
3年 1月	145	3,018	142	2,670	956	2	3,145
2	140	2,914	155	2,900	1,034	-	3,144
3	104	2,958	211	2,644	954	-	3,350
4	115	3,015	168	2,961	1,112	-	3,352
5	121	2,629	101	2,827	1,090	-	3,170
6	129	2,975	232	3,045	1,169	-	2,999
7	153	2,814	127	2,873	1,103	-	2,967
8	122	2,809	124	2,824	1,088	1	2,948
9	111	2,747	154	2,738	1,053	-	2,913
10	155	2,973	109	3,015	1,143	-	2,917
11	188	2,761	108	3,047	1,175	-	2,708
12	261	3,004	169	2,862	1,106	-	2,943

高級アルコール (47)

年 月	受 入 量 (t)	生 産 量 (t)	消 費 量 (t)	出 荷			在 庫 量 (t)
				販 売		そ の 他	
				数 量 (t)	金 額 (百万円)		
63年	7,367	53,069	30,160	20,977	5,328	9,584	1,853
元 年	11,114	49,477	28,417	24,240	6,344	7,298	2,505
2 年	11,864	45,688	22,907	28,777	7,697	4,102	4,266
3 年	15,200	48,014	22,336	37,739	9,660	4,601	2,806
3年 1月	881	3,647	1,421	2,141	557	311	4,921
2	453	3,336	1,464	2,828	746	364	4,054
3	941	4,607	2,220	3,057	789	332	3,993
4	982	3,830	1,862	3,250	856	339	3,354
5	979	4,026	1,663	2,998	775	231	3,467
6	1,260	4,254	1,952	3,154	830	507	3,367
7	1,456	4,738	2,167	4,087	1,032	177	3,130
8	1,872	2,114	1,379	2,089	537	266	3,382
9	1,742	3,716	1,787	3,389	856	228	3,436
10	1,587	4,699	2,142	3,594	933	517	3,482
11	1,593	4,353	2,378	3,668	904	572	2,800
12	1,454	4,694	1,901	3,484	845	757	2,806

(17) 化粧品

化粧品合計 (1~36)

年 月	受 入 量 (kg)	生 産 量 (kg)	出 荷				在 庫 量 (kg)
			販 売		そ の 他		
			個 数 (千個)	数 量 (kg)		金 額 (百万円)	
63年	4,362,378	314,209,639	1,757,151	299,728,185	1,196,150	10,961,207	45,811,844
元 年	5,326,927	314,197,608	1,840,916	304,428,737	1,239,640	13,234,715	48,042,369
2 年	4,741,765	307,409,681	1,749,131	294,354,549	1,264,889	16,776,626	49,128,968
3 年	4,240,243	305,228,448	1,813,272	294,812,633	1,325,748	18,035,403	46,215,167
3年 1月	331,914	19,670,590	106,888	17,325,121	81,313	822,394	50,717,371
2	261,586	25,980,308	120,617	19,594,376	100,348	1,465,237	56,279,543
3	314,289	25,378,291	170,857	27,999,198	127,280	1,780,458	52,479,479
4	296,837	26,871,496	157,208	24,844,785	123,783	1,544,949	53,364,282
5	440,073	25,267,741	144,075	23,671,177	106,387	1,433,225	54,201,540
6	311,865	26,985,246	158,101	26,142,438	104,544	1,564,923	53,376,152
7	400,994	28,536,772	158,515	26,679,533	105,994	1,505,854	54,335,001
8	402,714	22,392,700	149,757	24,023,157	106,061	1,879,489	51,218,942
9	363,159	24,075,325	152,407	25,003,786	108,735	1,258,411	49,186,910
10	379,243	27,990,898	154,685	24,364,516	119,482	2,071,939	50,747,932
11	369,750	26,901,787	158,594	24,896,470	113,374	1,427,466	52,095,944
12	367,819	25,177,294	181,569	30,268,076	128,448	1,281,058	46,215,167

●化粧品の返品については、再び出荷する時、(1)返品されたものであることが区分できる場合は、受入及び出荷のその他に含め、(2)返品されたものであることが区分できない場合は、当月の販売から当月の返品分を控除している。

香水 (1)

年 月	受 入 量 (kg)	生 産 量 (kg)	出 荷				在 庫 量 (kg)
			個 数 (千個)	数 量 (kg)	売 金 額 (百万円)	そ の 他 (kg)	
63 年	1,160	48,189	2,148	52,073	2,630	4,092	15,644
元 年	1,523	73,727	3,595	60,728	3,420	10,551	21,794
2 年	592	38,799	757	36,013	3,228	1,864	15,862
3 年	453	46,974	1,217	46,783	3,155	2,484	17,161
3 年 1月	9	2,604	39	1,465	88	205	16,872
2	37	778	240	1,587	379	474	14,754
3	32	1,085	45	1,691	86	422	13,534
4	17	5,942	73	3,353	103	130	16,031
5	32	5,569	93	4,457	141	147	16,853
6	51	6,828	96	10,164	160	75	17,440
7	18	8,564	208	9,193	222	301	16,495
8	20	4,171	74	4,146	100	116	16,095
9	51	2,095	59	1,947	81	147	16,078
10	95	5,380	70	1,936	291	103	19,392
11	31	3,117	131	3,215	1,028	238	19,143
12	60	841	89	2,629	474	126	17,161

シャンプー (3)

年 月	受 入 量 (kg)	生 産 量 (kg)	出 荷				在 庫 量 (kg)
			個 数 (千個)	数 量 (kg)	売 金 額 (百万円)	そ の 他 (kg)	
63 年	676,846	113,518,379	336,077	107,987,953	100,350	2,971,698	15,602,091
元 年	658,027	113,169,633	349,137	109,407,650	104,796	3,375,658	16,928,736
2 年	767,302	107,988,041	306,653	104,252,506	105,306	4,833,422	16,308,771
3 年	507,093	103,282,331	293,434	101,104,075	106,040	4,997,183	13,614,865
3 年 1月	79,800	5,874,850	16,008	5,518,661	5,944	240,420	16,521,478
2	23,148	9,154,786	17,197	6,623,907	7,745	420,778	18,687,036
3	56,499	8,459,959	28,024	9,699,297	9,861	567,032	16,960,125
4	32,357	9,321,716	26,411	8,480,020	8,694	495,124	17,280,729
5	45,604	8,953,123	24,278	8,181,876	8,706	411,673	17,693,408
6	52,960	9,919,608	27,548	9,670,090	10,102	403,628	17,576,672
7	32,603	9,165,694	27,632	9,594,606	10,040	409,372	16,824,205
8	32,409	8,015,781	25,243	8,358,607	8,776	450,499	16,082,416
9	50,131	8,697,440	25,764	9,088,294	9,191	187,684	15,296,529
10	28,000	9,043,057	23,617	7,972,740	8,235	683,542	15,584,255
11	53,101	8,667,844	23,872	8,040,975	8,454	425,021	15,779,417
12	20,481	8,008,473	27,841	9,875,002	10,293	302,410	13,614,865

オーデオロン (2)

年 月	受 入 量 (kg)	生 産 量 (kg)	出 荷				在 庫 量 (kg)
			個 数 (千個)	数 量 (kg)	売 金 額 (百万円)	そ の 他 (kg)	
63 年	49,088	1,361,886	15,963	1,400,383	16,118	135,834	314,410
元 年	37,348	1,502,086	16,737	1,358,026	15,382	179,862	294,004
2 年	35,450	1,562,906	19,561	1,442,281	17,766	134,035	285,213
3 年	29,675	1,442,937	19,314	1,361,938	15,574	113,056	254,951
3 年 1月	1,691	125,908	1,256	103,876	1,082	6,570	301,581
2	2,770	120,337	1,604	109,546	1,022	9,373	313,463
3	1,766	113,939	2,113	129,163	1,325	14,326	285,278
4	1,813	143,705	1,904	130,429	1,383	10,668	287,198
5	4,054	170,747	1,825	136,813	1,527	15,891	312,167
6	2,257	151,449	1,937	144,480	1,748	10,583	313,648
7	1,830	126,851	2,144	146,766	1,550	9,612	291,046
8	1,474	85,357	1,406	99,964	1,053	5,630	270,381
9	2,595	92,673	1,007	67,502	810	5,522	272,702
10	2,658	93,766	1,134	76,578	936	8,884	268,548
11	3,098	109,320	1,395	96,803	1,686	8,005	279,638
12	3,669	108,885	1,589	120,018	1,452	7,992	254,951

ヘアリンス (4)

年 月	受 入 量 (kg)	生 産 量 (kg)	出 荷				在 庫 量 (kg)
			個 数 (千個)	数 量 (kg)	売 金 額 (百万円)	そ の 他 (kg)	
63 年	431,155	68,473,324	203,996	63,679,396	55,894	2,134,754	10,754,666
元 年	550,545	62,462,365	196,560	60,949,838	52,497	2,025,410	10,620,255
2 年	445,522	57,895,469	165,635	55,813,697	52,175	2,898,332	9,642,174
3 年	297,202	57,609,719	163,081	55,634,751	55,012	3,685,644	8,359,840
3 年 1月	10,024	3,466,206	8,708	3,094,105	3,115	150,365	10,125,852
2	18,046	5,084,226	9,297	3,548,389	3,465	270,599	11,391,111
3	26,074	4,433,153	16,419	5,550,384	5,267	246,985	10,028,836
4	10,314	5,027,766	13,811	4,382,849	4,193	234,924	10,426,687
5	22,793	4,777,942	12,832	4,353,263	4,571	277,804	10,610,124
6	21,285	4,805,731	15,386	5,124,488	5,052	346,111	9,952,109
7	25,376	5,730,525	15,311	5,138,097	5,038	204,592	10,345,576
8	48,595	4,111,618	13,447	4,529,453	4,577	391,082	9,614,630
9	17,952	4,071,667	15,282	5,162,817	4,891	357,987	8,242,037
10	19,827	5,985,919	14,462	4,801,596	4,797	511,107	8,840,493
11	17,765	5,383,471	12,464	4,291,012	4,358	419,282	9,489,333
12	59,151	4,731,495	15,660	5,658,298	5,687	274,806	8,359,840

頭髮化粧品計 (3~14)

年 月	受 入 量 (kg)	生 産 量 (kg)	出 荷				在 庫 量 (kg)
			個 数 (千個)	数 量 (kg)	売 金 額 (百万円)	そ の 他 (kg)	
63 年	2,780,609	258,105,553	941,971	246,112,186	392,085	7,694,629	36,081,958
元 年	3,038,756	256,076,735	985,427	248,977,648	403,489	8,680,959	37,664,040
2 年	3,049,072	251,507,092	951,205	240,875,159	413,434	12,602,153	39,295,602
3 年	2,963,141	248,848,988	997,300	241,157,842	441,690	14,532,061	36,286,493
3 年 1月	262,657	15,579,233	57,748	14,093,653	28,314	669,711	40,372,581
2	175,361	21,644,842	61,460	15,923,559	31,162	1,224,894	45,335,958
3	223,547	20,400,097	89,706	22,882,084	39,450	1,446,744	41,680,405
4	209,640	21,703,613	81,449	19,706,329	35,149	1,275,370	42,607,703
5	325,364	20,593,367	78,985	19,247,239	35,929	1,169,241	43,166,697
6	210,112	21,816,373	89,853	21,697,971	39,301	1,290,967	42,242,256
7	298,761	23,034,556	91,486	22,150,823	40,129	1,284,030	42,376,265
8	270,571	18,461,421	85,310	19,451,857	35,977	1,482,998	40,342,525
9	256,706	19,727,928	86,597	21,074,623	35,134	935,089	38,202,666
10	245,412	23,205,585	84,066	19,825,382	34,543	1,663,964	39,929,100
11	228,263	22,091,169	86,800	20,205,665	39,495	1,161,422	41,198,177
12	256,747	20,590,804	103,839	24,898,657	47,107	927,631	36,286,493

ヘアトニック (5)

年 月	受 入 量 (kg)	生 産 量 (kg)	出 荷				在 庫 量 (kg)
			個 数 (千個)	数 量 (kg)	売 金 額 (百万円)	そ の 他 (kg)	
63 年	66,356	6,290,197	31,149	6,176,372	33,618	133,615	679,869
元 年	60,055	5,982,779	28,787	6,000,752	29,623	137,543	570,520
2 年	49,290	5,753,529	27,249	5,551,860	27,763	120,670	733,165
3 年	70,314	5,533,398	28,754	5,467,270	28,929	186,795	770,419
3 年 1月	1,917	396,781	2,121	439,591	2,196	6,110	698,981
2	4,645	398,656	1,857	381,323	1,895	9,858	744,897
3	5,441	449,259	2,039	425,681	2,147	10,927	771,384
4	4,110	456,444	2,249	456,210	2,176	13,813	769,526
5	16,380	477,566	2,168	441,392	2,251	10,081	786,761
6	2,978	473,575	2,446	449,562	2,499	11,983	805,265
7	10,457	525,190	2,820	548,936	2,849	12,178	807,510
8	5,809	288,417	1,952	386,872	1,998	40,571	673,934
9	3,624	266,917	1,594	297,645	1,523	26,218	613,349
10	5,019	629,839	2,610	403,804	2,267	18,121	795,190
11	7,130	619,657	3,526	601,532	3,804	13,081	844,760
12	2,804	551,097	3,371	634,722	3,323	13,854	770,419

ヘアトリートメント (6)

年 月	受入量 (kg)	生産量 (kg)	出 荷				在庫量 (kg)
			個 数 (千個)	数 量 (kg)	売 金 (百万円)	そ の 他 (kg)	
63年	568,889	14,203,769	76,046	13,791,811	45,194	704,061	2,624,968
元 年	525,333	15,904,133	81,644	15,347,087	46,840	969,252	2,828,818
2 年	360,726	20,321,219	94,772	17,192,111	48,294	2,440,405	4,133,720
3 年	382,703	22,776,360	95,499	19,818,072	52,219	3,034,161	4,537,154
3年1月	33,703	1,753,638	6,010	1,193,536	3,473	165,248	4,550,465
2	24,632	1,831,166	6,866	1,376,103	4,333	282,660	4,766,754
3	29,468	2,050,251	8,557	1,673,550	4,498	357,162	4,826,511
4	30,400	1,696,700	7,859	1,568,730	4,256	290,781	4,689,483
5	56,956	1,599,686	7,804	1,535,630	4,086	273,802	4,531,437
6	27,188	2,000,033	8,744	1,668,872	4,874	287,026	4,588,138
7	42,978	2,217,738	7,506	1,595,608	4,367	413,394	4,842,037
8	35,643	1,880,019	7,491	1,547,174	4,047	358,746	4,913,187
9	17,100	2,057,290	8,149	1,770,222	4,039	143,824	5,116,795
10	32,985	1,860,781	7,901	1,863,058	4,166	187,284	4,929,219
11	20,188	1,962,460	8,881	1,948,116	4,722	151,315	4,835,449
12	31,462	1,866,598	9,734	2,077,473	5,358	122,919	4,537,154

ポマード (7)

年 月	受入量 (kg)	生産量 (kg)	出 荷				在庫量 (kg)
			個 数 (千個)	数 量 (kg)	売 金 (百万円)	そ の 他 (kg)	
63年	12,020	1,250,414	9,812	1,184,428	5,610	23,668	137,113
元 年	11,670	1,127,138	9,421	1,079,819	5,369	99,930	98,120
2 年	7,262	880,251	7,875	853,118	4,622	20,092	166,971
3 年	5,859	908,617	7,544	817,278	4,499	68,335	211,246
3年1月	156	87,517	551	59,332	313	1,217	194,640
2	245	136,747	568	61,858	344	21,122	248,839
3	318	62,409	664	80,414	366	5,674	225,340
4	253	110,776	696	78,705	405	5,321	250,130
5	761	69,309	757	83,525	512	3,621	233,972
6	403	84,406	621	68,190	369	2,736	247,398
7	640	88,932	787	84,963	456	2,260	248,549
8	702	27,677	759	79,384	440	10,667	188,009
9	847	36,199	354	29,954	164	4,716	189,990
10	565	76,002	300	32,844	175	6,476	226,388
11	547	70,313	663	70,175	457	2,609	242,274
12	422	58,330	823	87,934	499	1,916	211,246

チ ッ ク (8)

年 月	受入量 (kg)	生産量 (kg)	出 荷				在庫量 (kg)
			個 数 (千個)	数 量 (kg)	売 金 (百万円)	そ の 他 (kg)	
63年	1,227	145,943	2,341	149,387	1,257	5,614	17,006
元 年	1,328	168,203	2,286	151,885	1,142	6,158	40,673
2 年	1,214	149,534	2,258	153,068	1,110	4,712	19,145
3 年	1,101	140,870	2,024	133,996	1,043	4,777	16,909
3年1月	80	9,423	135	8,821	65	189	19,974
2	76	9,465	127	8,255	62	186	20,392
3	101	15,213	142	11,013	68	567	24,174
4	100	8,636	164	10,882	79	572	21,355
5	116	14,457	162	10,539	80	379	24,967
6	119	16,931	165	10,817	82	178	30,906
7	109	13,467	204	13,344	100	467	30,899
8	66	4,464	171	11,390	85	474	23,597
9	74	13,267	164	10,737	80	439	25,905
10	80	11,790	178	11,772	86	384	25,358
11	88	17,658	220	13,922	160	427	25,401
12	92	6,099	191	12,504	96	515	16,909

ヘアクリーム・香油 (9)

年 月	受入量 (kg)	生産量 (kg)	出 荷				在庫量 (kg)
			個 数 (千個)	数 量 (kg)	売 金 (百万円)	そ の 他 (kg)	
63年	16,222	2,290,149	16,469	2,124,170	9,260	60,381	281,508
元 年	16,449	2,176,436	17,625	2,098,868	8,658	79,760	245,406
2 年	9,500	2,253,273	16,359	2,175,500	8,824	60,694	273,383
3 年	11,109	1,871,999	15,156	1,927,099	7,639	79,961	194,781
3年1月	353	160,642	1,080	149,629	595	8,587	284,319
2	418	157,237	1,206	162,436	645	7,247	269,987
3	1,233	203,651	1,402	182,391	733	4,588	289,891
4	621	165,199	1,353	184,943	709	7,631	262,249
5	1,822	166,247	1,201	160,728	642	4,518	263,735
6	705	147,672	1,463	153,468	593	5,970	253,678
7	1,268	167,553	1,152	155,297	605	8,823	259,304
8	1,291	106,939	1,200	145,289	604	9,476	211,940
9	860	118,379	1,028	121,004	504	8,255	202,629
10	922	148,735	1,139	139,583	541	4,315	204,381
11	905	183,980	1,311	173,762	643	5,140	247,245
12	711	145,765	1,622	198,569	825	5,411	194,781

液状整髪料 (10)

年 月	受入量 (kg)	生産量 (kg)	出 荷				在庫量 (kg)
			個 数 (千個)	数 量 (kg)	売 金 (百万円)	そ の 他 (kg)	
63年	117,535	9,071,216	48,280	9,222,955	30,381	366,288	1,333,977
元 年	139,013	10,153,030	56,780	9,724,095	34,241	592,547	1,306,787
2 年	221,082	10,789,050	61,414	10,490,045	37,237	502,281	1,994,174
3 年	285,576	12,502,893	78,881	12,604,147	47,136	798,115	1,892,268
3年1月	15,051	919,450	5,959	972,861	3,717	25,825	1,952,197
2	16,212	1,005,592	5,326	842,157	3,101	66,334	2,094,299
3	33,571	1,082,446	7,480	1,150,509	4,375	69,662	1,995,902
4	29,319	1,214,341	6,398	1,038,566	3,779	60,194	2,186,974
5	45,476	928,088	5,802	948,193	3,661	63,447	2,170,516
6	29,077	1,033,176	6,103	1,053,724	3,849	73,450	2,166,383
7	26,656	1,274,721	6,925	1,150,085	4,373	71,533	2,286,165
8	12,826	789,539	7,138	955,718	4,250	89,352	2,090,937
9	15,806	948,435	5,951	1,005,144	3,337	76,091	1,982,249
10	22,045	1,130,988	5,585	909,392	2,886	113,413	2,105,888
11	23,138	1,040,099	7,358	1,174,446	4,460	43,989	2,179,402
12	16,399	1,136,018	8,857	1,403,352	5,347	44,825	1,892,268

セットローション (11)

年 月	受入量 (kg)	生産量 (kg)	出 荷				在庫量 (kg)
			個 数 (千個)	数 量 (kg)	売 金 (百万円)	そ の 他 (kg)	
63年	23,385	4,580,700	27,760	4,522,929	11,921	213,415	511,266
元 年	167,267	6,474,498	38,232	5,856,547	15,972	311,357	1,026,368
2 年	291,848	7,623,172	45,925	7,218,416	19,912	425,368	1,307,510
3 年	146,211	8,247,046	54,645	8,096,588	23,025	340,552	1,199,487
3年1月	22,103	609,645	3,655	612,444	1,727	13,860	1,315,093
2	12,956	724,019	3,561	596,991	1,581	27,604	1,443,934
3	13,061	667,099	4,585	755,702	1,998	30,927	1,337,428
4	10,551	761,339	4,584	771,848	2,070	39,467	1,305,170
5	7,373	751,041	4,245	710,809	1,901	23,320	1,330,044
6	6,054	581,515	4,444	644,222	1,820	27,907	1,258,832
7	7,056	853,422	5,967	804,116	2,535	44,407	1,271,075
8	8,063	634,393	5,229	682,750	2,188	34,082	1,201,733
9	11,919	882,660	4,881	683,005	1,873	32,697	1,377,727
10	20,628	535,365	4,131	573,715	1,434	27,060	1,188,813
11	15,769	634,109	4,439	601,832	1,811	19,224	1,253,859
12	10,678	612,439	4,925	659,154	2,086	19,997	1,199,487

ヘアースプレー (12)

年 月	受 入 量 (kg)	生 産 量 (kg)	出 荷				在 庫 量 (kg)
			販 出		其 他 (kg)		
			個 数 (千個)	数 量 (kg)		売 金 額 (百万円)	
63年 元	186,524	12,051,014	48,672	11,701,107	24,833	151,204	1,259,926
2年 元	284,441	12,163,970	56,616	12,612,924	27,616	183,802	995,483
3年 元	226,101	10,744,467	64,010	10,752,475	30,120	195,162	1,085,353
3年 1月	248,726	8,968,472	73,182	8,749,851	32,369	375,295	1,287,357
2年 2月	26,513	574,942	4,030	537,293	2,013	10,073	1,081,464
3年 2月	16,050	765,895	4,619	592,073	2,288	33,146	1,245,159
3年 3月	6,504	790,794	5,468	734,911	2,662	52,546	1,255,506
3年 4月	19,694	725,705	4,842	673,987	2,331	20,859	1,314,451
3年 5月	36,305	718,654	5,383	693,357	2,616	38,319	1,350,569
3年 6月	19,417	641,540	6,448	733,487	2,736	57,015	1,244,450
3年 7月	31,983	735,415	7,078	773,723	2,917	37,563	1,192,773
3年 8月	24,597	652,871	6,889	709,945	2,871	28,457	1,132,267
3年 9月	19,755	569,330	6,787	673,746	2,671	19,912	1,096,611
3年 10月	18,183	990,847	6,843	753,862	2,555	35,908	1,309,074
3年 11月	12,580	916,212	6,267	847,192	3,034	19,583	1,411,262
3年 12月	17,145	886,267	8,527	1,026,275	3,672	21,914	1,287,357

染 毛 料 (13)

年 月	受 入 量 (kg)	生 産 量 (kg)	出 荷				在 庫 量 (kg)
			販 出		其 他 (kg)		
			個 数 (千個)	数 量 (kg)		売 金 額 (百万円)	
63年 元	372,797	7,804,877	97,652	7,798,250	46,544	261,482	1,005,396
2年 元	286,400	8,689,121	102,122	8,630,010	47,014	173,337	1,079,985
3年 元	306,623	9,021,437	103,855	8,828,396	48,678	262,621	1,061,221
3年 1月	323,567	9,809,033	114,507	9,599,356	53,077	235,290	1,380,415
3年 2月	23,359	607,706	5,901	479,052	2,835	12,585	1,206,691
3年 3月	13,978	743,949	7,325	655,691	3,777	23,970	1,390,363
3年 4月	38,586	853,501	10,471	886,660	4,853	33,383	1,256,030
3年 5月	14,797	770,386	8,232	765,319	4,148	31,119	1,246,933
3年 6月	32,637	798,591	9,196	801,223	4,528	18,697	1,253,806
3年 7月	25,724	766,686	10,034	785,925	4,747	12,283	1,248,917
3年 8月	16,616	896,585	8,267	796,600	4,074	28,614	1,330,633
3年 9月	66,173	699,307	11,032	736,113	3,804	10,058	1,371,778
3年 10月	39,860	828,684	10,090	843,224	4,485	18,110	1,399,373
3年 11月	23,988	1,038,027	10,151	859,781	4,843	19,740	1,570,990
3年 12月	19,046	891,383	10,273	880,036	4,713	14,239	1,586,141
3年 12月	8,803	914,228	13,536	1,109,732	6,270	12,492	1,380,415

その他の頭髪化粧品 (14)

年 月	受 入 量 (kg)	生 産 量 (kg)	出 荷				在 庫 量 (kg)
			販 出		其 他 (kg)		
			個 数 (千個)	数 量 (kg)		売 金 額 (百万円)	
63年 元	307,653	18,425,571	43,716	17,773,428	27,222	668,449	1,874,172
2年 元	338,228	17,605,429	46,216	17,118,173	29,722	726,205	1,922,889
3年 元	362,602	18,087,650	55,199	17,593,967	29,393	838,394	2,270,015
3年 1月	683,680	17,198,250	70,592	17,205,359	30,703	725,953	2,821,752
3年 2月	49,598	1,118,433	3,591	1,028,328	2,323	35,232	2,421,427
3年 3月	44,955	1,633,104	3,511	1,074,376	1,925	61,390	3,033,187
3年 4月	12,691	1,332,362	4,457	1,731,572	2,622	67,291	2,709,278
3年 5月	57,124	1,444,605	4,850	1,294,270	2,308	75,565	2,854,016
3年 6月	59,141	1,338,663	5,157	1,326,704	2,376	43,580	2,917,358
3年 7月	24,202	1,345,500	6,450	1,335,126	2,577	62,680	2,869,508
3年 8月	103,019	1,365,314	7,836	1,495,448	2,773	50,827	2,937,539
3年 9月	34,397	1,250,396	4,760	1,309,162	2,339	59,534	2,838,097
3年 10月	78,778	1,237,660	6,553	1,388,831	2,375	59,156	2,659,472
3年 11月	73,170	1,754,235	7,148	1,503,235	2,557	56,614	3,149,051
3年 12月	58,006	1,703,983	7,526	1,562,665	2,878	47,512	3,303,634
3年 12月	88,599	1,673,995	8,751	2,155,642	3,650	106,572	2,821,752

皮膚用化粧品計 (15~23)

年 月	受 入 量 (kg)	生 産 量 (kg)	出 荷				在 庫 量 (kg)
			販 出		其 他 (kg)		
			個 数 (千個)	数 量 (kg)		売 金 額 (百万円)	
63年 元	786,832	41,825,964	390,674	39,606,562	455,188	2,031,393	6,668,229
2年 元	1,191,650	44,351,444	420,608	42,366,016	484,386	2,761,133	7,454,109
3年 元	1,062,276	42,890,400	403,536	41,445,968	500,996	2,228,075	6,812,960
3年 1月	881,142	44,316,881	410,496	41,956,530	509,785	2,374,772	7,377,083
3年 2月	43,636	2,850,423	26,195	2,641,870	31,766	100,165	6,748,740
3年 3月	49,046	3,167,702	27,217	2,837,968	36,117	193,273	7,093,715
3年 4月	52,460	3,741,704	33,634	3,447,743	45,748	255,451	7,322,423
3年 5月	55,046	4,002,608	35,346	3,696,264	50,016	189,344	7,571,923
3年 6月	77,195	3,582,669	30,729	3,340,552	40,280	185,732	7,826,743
3年 7月	74,876	4,049,854	34,019	3,270,057	37,887	157,339	8,079,946
3年 8月	71,768	4,545,213	30,796	3,238,316	36,361	155,937	9,253,621
3年 9月	104,610	3,240,710	30,859	3,731,829	39,709	303,127	8,397,053
3年 10月	78,422	3,546,450	34,315	3,312,039	42,016	215,165	8,452,652
3年 11月	98,671	3,994,299	42,408	3,968,520	54,756	265,821	8,261,317
3年 12月	97,323	3,895,088	41,851	4,014,788	46,195	141,211	8,193,325
3年 12月	78,089	3,700,161	43,127	4,456,584	48,935	212,207	7,377,083

洗顔クリーム・フォーム (15)

年 月	受 入 量 (kg)	生 産 量 (kg)	出 荷				在 庫 量 (kg)
			販 出		其 他 (kg)		
			個 数 (千個)	数 量 (kg)		売 金 額 (百万円)	
63年 元	189,549	5,957,571	59,065	5,829,525	46,835	169,398	841,325
2年 元	288,025	7,514,252	75,799	7,342,387	51,054	324,684	1,086,119
3年 元	115,124	7,805,883	78,073	7,707,944	53,104	245,240	1,079,742
3年 1月	123,438	6,720,378	65,359	6,504,065	49,105	223,175	1,150,700
3年 2月	6,757	496,302	4,375	436,045	3,176	9,824	1,046,121
3年 3月	9,048	543,464	5,172	523,391	4,308	13,188	1,071,550
3年 4月	9,260	675,249	6,134	592,935	4,222	21,281	1,208,607
3年 5月	12,200	737,641	6,442	634,747	5,283	23,833	1,397,800
3年 6月	11,456	633,662	5,407	562,408	3,986	16,619	1,582,092
3年 7月	11,537	618,526	6,300	581,775	3,908	12,220	1,335,958
3年 8月	10,917	598,818	5,677	557,819	3,668	18,309	1,379,319
3年 9月	10,384	425,698	5,133	523,535	4,501	28,111	1,265,147
3年 10月	39,860	450,790	5,011	487,271	3,465	18,673	1,217,684
3年 11月	11,922	443,698	5,373	551,479	4,772	24,000	1,093,201
3年 12月	7,876	507,850	4,928	495,041	3,783	17,610	1,117,724
3年 12月	11,412	588,680	5,408	557,619	4,034	19,507	1,150,700

クレンジングクリーム (16)

年 月	受 入 量 (kg)	生 産 量 (kg)	出 荷				在 庫 量 (kg)
			販 出		其 他 (kg)		
			個 数 (千個)	数 量 (kg)		売 金 額 (百万円)	
63年 元	27,109	3,141,914	26,736	2,946,659	32,941	105,238	477,481
2年 元	34,094	3,288,961	28,442	3,166,795	35,631	186,591	512,310
3年 元	32,696	3,524,786	29,559	3,524,786	37,231	126,587	527,834
3年 1月	30,197	3,956,263	33,996	3,800,863	43,179	143,395	557,209
3年 2月	2,033	264,655	2,104	235,729	2,386	8,298	547,237
3年 3月	1,485	289,746	2,240	254,313	2,804	5,480	582,050
3年 4月	1,447	338,669	2,626	283,935	2,965	13,130	631,239
3年 5月	1,321	360,889	3,446	390,147	4,822	7,762	583,622
3年 6月	2,344	300,823	2,756	308,382	3,217	15,898	560,587
3年 7月	3,527	354,733	2,801	293,506	2,879	12,593	608,892
3年 8月	2,002	413,188	2,837	318,209	3,078	12,396	697,913
3年 9月	2,639	337,906	3,179	368,728	3,662	20,643	643,696
3年 10月	2,025	336,878	2,587	298,894	3,174	14,039	658,238
3年 11月	2,706	340,336	3,178	363,212	6,270	15,289	611,494
3年 12月	3,358	314,671	3,149	328,026	4,385	7,529	615,967
3年 12月	5,310	303,769	3,094	357,782	3,538	10,338	557,209

マッサージ・コールドクリーム (17)

年 月	受 入 量 (kg)	生 産 量 (kg)	出 荷				在 庫 量 (kg)
			個 数 (千個)	数 量 (kg)	売 金 額 (百万円)	そ の 他 (kg)	
63年	36,481	1,695,847	15,016	1,678,377	18,364	57,691	164,968
元 年	50,780	2,314,387	16,732	2,140,533	16,764	62,162	314,357
2 年	25,381	2,062,426	16,822	2,114,434	16,741	68,638	290,383
3 年	45,656	2,147,807	17,731	2,038,894	17,490	66,505	348,153
3年1月	1,669	87,804	775	74,324	988	1,884	249,736
2	1,428	94,672	945	94,385	1,602	12,016	239,711
3	673	100,637	950	102,422	1,311	8,728	229,143
4	1,339	178,880	895	106,877	1,000	4,213	296,110
5	793	190,668	1,219	164,739	1,145	6,497	318,147
6	4,865	166,286	1,147	125,789	1,102	3,188	363,217
7	2,260	230,905	934	98,866	1,018	2,495	494,187
8	4,477	216,613	1,150	123,559	1,446	16,682	577,821
9	5,262	219,289	1,943	245,396	2,105	4,219	555,974
10	11,311	320,851	2,514	276,923	1,966	10,813	598,856
11	8,963	226,764	2,590	283,760	1,773	-684	566,901
12	2,616	114,438	2,669	341,854	2,034	-3,546	348,153

モイスタークリーム (18)

年 月	受 入 量 (kg)	生 産 量 (kg)	出 荷				在 庫 量 (kg)
			個 数 (千個)	数 量 (kg)	売 金 額 (百万円)	そ の 他 (kg)	
63年	47,179	2,954,403	59,021	2,955,561	79,030	171,202	489,273
元 年	92,072	2,549,622	56,307	2,484,599	75,856	184,230	522,116
2 年	116,392	2,247,148	48,863	2,310,854	75,308	186,700	494,585
3 年	49,390	2,253,547	48,005	2,196,491	80,007	132,088	435,761
3年1月	4,571	159,875	3,770	177,905	5,877	6,223	487,613
2	3,282	143,064	3,621	166,853	6,352	8,072	465,889
3	1,545	187,408	3,806	164,589	7,935	36,779	474,512
4	2,658	161,481	3,248	124,369	6,921	6,387	539,151
5	2,693	197,616	2,665	115,610	5,058	7,919	654,637
6	3,875	112,248	2,809	93,595	4,852	299	567,055
7	1,522	271,510	2,168	83,110	3,578	10,879	747,844
8	11,225	196,438	2,861	123,632	5,095	13,451	766,300
9	1,992	192,633	5,456	296,196	7,480	13,525	644,304
10	2,851	205,925	5,743	281,709	9,881	10,496	570,212
11	1,237	237,778	5,977	284,145	8,420	8,915	525,839
12	11,939	187,571	5,880	284,778	8,559	9,143	435,761

乳 液 (19)

年 月	受 入 量 (kg)	生 産 量 (kg)	出 荷				在 庫 量 (kg)
			個 数 (千個)	数 量 (kg)	売 金 額 (百万円)	そ の 他 (kg)	
63年	146,966	7,033,413	53,378	6,432,345	63,009	554,234	1,356,515
元 年	151,315	6,394,659	52,168	6,197,629	64,573	515,110	1,391,324
2 年	131,429	5,675,441	49,760	5,694,939	62,059	447,754	1,110,285
3 年	92,046	5,937,240	51,503	5,683,447	62,541	545,677	914,559
3年1月	8,763	353,886	2,971	346,274	3,457	14,730	1,105,997
2	6,088	496,768	3,612	402,567	4,476	83,453	1,128,701
3	6,455	529,285	4,376	496,608	6,009	54,818	1,114,600
4	5,727	536,070	4,843	497,246	6,636	37,975	1,129,645
5	10,032	417,337	4,223	441,111	5,186	55,854	1,054,792
6	6,967	488,054	4,089	389,857	4,267	28,495	1,119,151
7	5,619	596,783	3,396	338,502	3,865	21,019	1,369,328
8	14,482	408,328	3,420	358,236	4,427	76,748	1,356,446
9	3,837	518,388	4,405	509,008	5,577	49,128	1,314,730
10	4,582	550,989	5,203	584,198	6,769	80,479	1,207,642
11	14,161	543,991	5,426	656,651	5,626	24,560	1,083,025
12	5,333	497,361	5,539	663,189	6,245	18,418	914,559

化粧水 (20)

年 月	受 入 量 (kg)	生 産 量 (kg)	出 荷				在 庫 量 (kg)
			個 数 (千個)	数 量 (kg)	売 金 額 (百万円)	そ の 他 (kg)	
63年	142,397	12,548,144	97,972	12,059,956	142,454	540,684	1,867,266
元 年	342,234	12,972,035	109,053	12,705,470	159,107	783,868	1,986,150
2 年	251,057	12,943,184	108,614	12,886,693	178,426	494,674	1,698,108
3 年	226,127	13,505,453	111,169	13,206,962	174,900	495,636	1,848,264
3年1月	6,063	858,709	6,397	751,486	9,999	28,019	1,794,038
2	10,822	1,122,172	7,295	943,816	12,031	32,594	2,028,696
3	17,679	1,307,376	10,376	1,235,563	16,935	60,149	2,076,190
4	13,757	1,309,665	10,959	1,365,267	17,266	57,975	1,988,397
5	20,271	1,244,883	9,671	1,194,256	15,554	38,983	2,026,469
6	24,031	1,173,645	10,014	1,126,373	14,220	45,171	2,060,289
7	22,489	1,208,474	10,034	1,163,678	13,965	38,211	2,097,492
8	22,805	1,025,829	8,444	993,965	13,867	40,688	2,080,067
9	17,702	1,067,307	8,602	960,357	14,417	37,290	2,173,088
10	27,976	1,125,412	10,076	1,180,953	15,732	36,745	2,099,239
11	28,211	1,052,306	8,904	1,061,313	14,289	36,878	2,081,718
12	14,321	1,009,675	10,397	1,229,935	16,624	42,933	1,848,264

パ ッ ク (21)

年 月	受 入 量 (kg)	生 産 量 (kg)	出 荷				在 庫 量 (kg)
			個 数 (千個)	数 量 (kg)	売 金 額 (百万円)	そ の 他 (kg)	
63年	48,696	1,171,157	15,021	1,137,890	22,266	56,007	221,520
元 年	58,176	1,274,268	15,659	1,262,680	23,216	99,774	251,082
2 年	55,483	1,264,863	15,040	1,269,000	24,312	73,924	240,725
3 年	52,482	1,244,571	15,628	1,237,313	24,029	68,319	251,792
3年1月	1,557	89,563	957	75,606	1,370	4,300	249,534
2	4,780	100,229	982	88,362	1,455	5,297	266,926
3	2,352	105,553	1,270	106,326	1,927	7,451	262,602
4	2,702	120,830	1,615	136,160	2,600	2,279	248,899
5	6,277	80,021	1,166	94,537	1,943	3,150	238,575
6	5,885	100,742	1,553	96,370	1,924	6,188	252,885
7	5,372	126,384	1,278	97,991	1,854	8,978	280,459
8	5,178	93,480	1,279	100,160	2,184	9,384	270,064
9	5,956	141,812	1,207	99,129	2,073	5,811	314,198
10	4,831	103,927	1,699	134,835	2,780	5,668	278,826
11	2,992	82,710	1,282	100,388	1,887	4,153	259,515
12	4,600	99,320	1,341	107,449	2,033	5,660	251,792

男性皮膚用化粧品 (22)

年 月	受 入 量 (kg)	生 産 量 (kg)	出 荷				在 庫 量 (kg)
			個 数 (千個)	数 量 (kg)	売 金 額 (百万円)	そ の 他 (kg)	
63年	19,570	1,939,834	16,465	1,916,545	11,555	58,476	343,940
元 年	13,056	2,293,724	18,412	2,182,131	11,830	84,848	363,614
2 年	18,785	2,186,545	16,019	1,995,689	10,717	146,590	465,301
3 年	17,005	1,896,414	14,764	1,814,131	10,154	144,178	426,444
3年1月	980	228,326	1,570	219,161	1,238	5,388	475,586
2	1,197	170,630	1,102	133,651	803	7,499	543,149
3	774	155,121	1,120	145,690	768	12,384	540,857
4	1,002	158,089	1,266	155,709	830	11,059	524,109
5	1,598	124,314	1,007	131,655	733	6,738	507,034
6	1,684	162,830	1,124	145,316	775	10,009	509,501
7	2,519	159,066	1,256	161,490	844	11,480	495,643
8	2,724	76,020	930	119,989	625	25,887	427,823
9	1,716	76,957	450	56,371	269	18,684	425,905
10	1,229	219,223	981	112,185	557	21,106	499,376
11	992	186,774	1,853	200,676	1,338	7,673	457,927
12	590	179,064	2,106	232,238	1,373	6,271	426,444

その他の皮膚用化粧品 (23)

年 月	受 入 量 (kg)	生 産 量 (kg)	出 荷				在 庫 量 (kg)
			販 出		売 金 額 (百万円)	そ の 他 (kg)	
			個 数 (千個)	数 量 (kg)			
63年 1月	128,885	5,383,681	48,000	4,649,704	38,734	318,463	905,941
2月	161,898	5,749,536	48,036	4,883,792	46,356	519,866	1,027,037
3月	315,929	5,180,124	40,785	4,108,842	43,096	437,968	905,997
3年 1月	244,801	6,655,208	52,340	5,474,364	48,381	555,799	1,444,201
2月	11,243	311,303	3,276	325,340	3,275	21,499	792,878
3月	10,916	206,957	2,249	230,630	2,285	25,674	767,043
4月	12,275	342,406	2,977	319,675	3,676	40,731	784,673
5月	14,340	439,063	2,632	285,742	4,658	37,861	864,190
6月	21,731	393,345	2,616	327,854	3,459	34,074	884,410
7月	12,505	872,790	4,181	417,476	3,959	39,176	1,262,998
8月	19,068	940,085	3,215	418,651	4,493	32,170	1,691,436
9月	30,696	460,398	4,464	1,020,025	3,902	71,533	1,009,689
10月	29,263	542,396	4,655	359,417	3,456	53,796	1,148,531
11月	31,263	683,938	7,642	483,026	6,030	61,225	1,302,471
12月	29,533	742,244	7,742	604,788	4,693	34,577	1,484,709
3年 12月	21,968	720,283	6,692	681,740	4,495	103,483	1,444,201

仕上用化粧品計 (24~32)

年 月	受 入 量 (kg)	生 産 量 (kg)	出 荷				在 庫 量 (kg)
			販 出		売 金 額 (百万円)	そ の 他 (kg)	
			個 数 (千個)	数 量 (kg)			
63年 1月	370,248	4,054,689	329,681	3,914,592	299,953	247,865	840,861
2月	563,314	4,141,215	333,123	3,961,983	301,901	616,916	905,810
3月	169,802	3,916,741	298,830	3,837,854	295,735	242,040	874,859
3年 1月	183,602	3,965,234	301,921	3,924,849	318,040	208,881	808,708
2月	10,770	268,389	19,034	226,129	18,880	14,540	870,890
3月	10,966	414,364	25,007	264,570	29,082	13,872	944,584
4月	13,805	398,723	27,799	428,197	33,933	16,962	928,569
5月	15,857	404,012	26,279	444,026	30,820	25,315	932,341
6月	17,331	321,839	23,935	335,340	24,315	20,039	936,841
7月	17,611	286,829	21,822	291,464	20,875	18,266	911,197
8月	19,053	316,108	22,754	314,246	22,298	18,772	914,593
9月	13,913	320,528	26,411	295,930	26,720	18,107	924,548
10月	12,993	308,174	28,084	332,994	29,881	13,273	897,461
11月	16,489	328,527	25,907	325,486	28,437	16,908	869,521
12月	19,553	321,858	26,077	310,381	24,065	19,428	892,572
3年 12月	15,261	275,883	28,811	356,086	28,734	13,399	808,708

ファンデーション (24)

年 月	受 入 量 (kg)	生 産 量 (kg)	出 荷				在 庫 量 (kg)
			販 出		売 金 額 (百万円)	そ の 他 (kg)	
			個 数 (千個)	数 量 (kg)			
63年 1月	119,219	2,183,405	114,966	2,077,738	159,728	144,178	436,623
2月	287,516	2,192,355	116,819	2,076,941	161,815	245,743	466,910
3月	46,776	2,085,159	102,168	1,983,342	158,262	148,391	411,706
3年 1月	52,789	2,142,089	105,899	2,033,519	171,741	110,579	435,931
2月	3,764	112,763	4,863	99,934	6,838	7,541	417,321
3月	2,451	261,160	5,453	110,909	8,195	7,301	509,205
4月	2,852	261,163	14,063	286,874	23,957	9,645	494,697
5月	3,789	251,857	12,624	247,455	20,374	16,966	497,180
6月	6,052	180,997	9,702	191,599	14,776	9,811	494,638
7月	5,027	143,096	8,609	154,013	12,179	8,950	474,777
8月	3,480	139,977	8,541	158,677	12,235	6,041	455,031
9月	3,510	169,533	6,519	120,748	9,937	8,978	497,214
10月	2,736	164,128	9,997	170,146	18,716	7,134	485,174
11月	6,431	164,605	8,587	159,727	17,554	8,937	473,848
12月	8,208	156,853	7,838	155,981	12,344	10,902	485,134
3年 12月	4,489	135,957	9,104	177,456	14,636	8,373	435,931

おしろい (25)

年 月	受 入 量 (kg)	生 産 量 (kg)	出 荷				在 庫 量 (kg)
			販 出		売 金 額 (百万円)	そ の 他 (kg)	
			個 数 (千個)	数 量 (kg)			
63年 1月	22,372	274,375	16,370	269,404	18,818	10,868	44,356
2月	45,059	272,547	16,851	262,444	18,828	28,987	48,866
3月	24,799	341,934	16,523	334,514	18,460	10,873	68,965
3年 1月	18,612	335,772	17,718	355,072	20,127	10,237	58,308
2月	1,044	24,815	977	19,971	1,110	794	93,263
3月	967	27,062	1,348	25,679	1,677	910	76,295
4月	822	30,096	1,745	29,924	1,771	267	77,604
5月	3,411	27,196	1,717	33,629	2,668	797	75,483
6月	2,162	21,929	1,490	26,891	1,385	1,523	74,865
7月	1,178	27,359	1,677	30,526	1,418	1,045	65,598
8月	1,556	29,162	1,534	34,493	1,459	927	62,852
9月	1,830	31,398	1,307	29,185	1,395	501	66,868
10月	1,022	28,736	1,581	29,863	1,956	843	65,299
11月	1,397	32,737	1,326	33,344	1,579	787	63,335
12月	1,379	29,501	1,515	30,026	1,895	1,120	63,477
3年 12月	1,844	25,781	1,501	31,541	1,816	723	58,308

口 紅 (26)

年 月	受 入 量 (kg)	生 産 量 (kg)	出 荷				在 庫 量 (kg)
			販 出		売 金 額 (百万円)	そ の 他 (kg)	
			個 数 (千個)	数 量 (kg)			
63年 1月	58,418	162,119	54,896	150,174	48,348	37,726	42,447
2月	75,201	183,894	54,605	151,344	46,445	102,070	48,406
3月	31,090	161,223	49,916	153,928	48,177	23,818	112,884
3年 1月	32,879	163,611	49,640	157,661	50,532	28,052	55,219
2月	2,392	18,574	3,708	10,457	4,152	2,957	56,674
3月	2,419	15,123	7,512	20,862	9,908	3,049	49,259
4月	2,591	12,729	3,100	10,464	2,979	2,626	52,112
5月	2,733	13,614	3,079	10,759	2,829	2,280	54,274
6月	2,674	11,127	3,327	11,144	2,895	2,051	54,785
7月	3,265	14,197	3,085	10,774	2,708	2,734	59,414
8月	2,727	13,779	3,347	10,389	3,042	2,563	64,065
9月	3,054	11,768	4,912	15,636	5,975	2,813	56,315
10月	2,865	13,865	4,560	15,841	3,765	1,804	55,706
11月	2,726	13,538	4,081	13,823	3,499	1,713	54,627
12月	2,786	12,270	4,029	12,936	3,513	2,065	53,990
3年 12月	2,647	13,027	4,900	14,576	5,266	1,397	55,219

リップクリーム (27)

年 月	受 入 量 (kg)	生 産 量 (kg)	出 荷				在 庫 量 (kg)
			販 出		売 金 額 (百万円)	そ の 他 (kg)	
			個 数 (千個)	数 量 (kg)			
63年 1月	95,839	124,056	28,842	149,813	10,006	8,558	96,607
2月	36,921	105,779	24,872	124,944	8,556	27,420	98,143
3月	24,419	80,655	25,223	111,562	9,134	14,352	69,533
3年 1月	23,493	62,439	25,084	93,827	9,883	9,647	46,600
2月	1,148	2,646	1,089	7,760	670	281	66,341
3月	1,372	2,300	778	5,714	564	569	63,514
4月	1,309	2,842	1,110	4,760	500	812	62,087
5月	1,665	3,850	961	4,080	523	871	62,427
6月	1,704	3,469	919	4,315	519	1,304	61,580
7月	4,653	2,352	1,114	4,519	552	-231	60,818
8月	5,205	12,318	1,047	4,029	477	3,940	69,972
9月	910	5,429	2,997	9,255	983	539	65,394
10月	932	7,902	3,898	13,263	1,113	475	60,126
11月	1,281	9,062	3,589	10,246	1,273	319	60,162
12月	1,731	6,637	4,302	14,513	1,528	516	53,475
3年 12月	1,583	3,632	3,281	11,373	1,180	252	46,600

ほ ほ 紅 (28)

Table with columns for year/month, 受入量 (kg), 生産量 (kg), 出 (個数, 数量, 金額), 在庫量 (kg), and others. Data spans from 63 years to 3 years 12 months.

つめ化粧料 (除光液を含む) (31)

Table with columns for year/month, 受入量 (kg), 生産量 (kg), 出 (個数, 数量, 金額), 在庫量 (kg), and others. Data spans from 63 years to 3 years 12 months.

アイマークアップ (29)

Table with columns for year/month, 受入量 (kg), 生産量 (kg), 出 (個数, 数量, 金額), 在庫量 (kg), and others. Data spans from 63 years to 3 years 12 months.

その他の仕上用化粧品 (32)

Table with columns for year/month, 受入量 (kg), 生産量 (kg), 出 (個数, 数量, 金額), 在庫量 (kg), and others. Data spans from 63 years to 3 years 12 months.

まゆ黒・まつ毛化粧料 (30)

Table with columns for year/month, 受入量 (kg), 生産量 (kg), 出 (個数, 数量, 金額), 在庫量 (kg), and others. Data spans from 63 years to 3 years 12 months.

特殊用途化粧品計 (33~36)

Table with columns for year/month, 受入量 (kg), 生産量 (kg), 出 (個数, 数量, 金額), 在庫量 (kg), and others. Data spans from 63 years to 3 years 12 months.

日やけ止め及び日やけ化粧品 (33)

Table with columns: 年月, 受入量 (kg), 生産量 (kg), 出荷 (個数, 数量, 金額, その他), 在庫量 (kg). Rows include 63元2年3年 and 3年1月-12月.

ひげそり化粧品 (34)

Table with columns: 年月, 受入量 (kg), 生産量 (kg), 出荷 (個数, 数量, 金額, その他), 在庫量 (kg). Rows include 63元2年3年 and 3年1月-12月.

浴用化粧品 (35)

Table with columns: 年月, 受入量 (kg), 生産量 (kg), 出荷 (個数, 数量, 金額, その他), 在庫量 (kg). Rows include 63元2年3年 and 3年1月-12月.

その他の特殊用途化粧品 (36)

Table with columns: 年月, 受入量 (kg), 生産量 (kg), 出荷 (個数, 数量, 金額, その他), 在庫量 (kg). Rows include 63元2年3年 and 3年1月-12月.

(18) 塗料

塗料 (合計) (1~28)

Table with columns: 年月, 受入量 (t), 生産量 (t), 消費量 (t), 出荷 (数量, 金額, その他), 在庫量 (t). Rows include 63元2年3年 and 3年1月-12月.

油性塗料 (1)

Table with columns: 年月, 受入量 (t), 生産量 (t), 消費量 (t), 出荷 (数量, 金額, その他), 在庫量 (t). Rows include 63元2年3年 and 3年1月-12月.

合成樹脂塗料 (溶剤系塗料) (エポキシ樹脂系塗料) (ワニス・エナメル) (12)

Table with columns: 年月, 受入量 (t), 生産量 (t), 消費量 (t), 出 販 量 (t), 出 売 額 (百万円), 荷 其 他 (t), 在 庫 量 (t). Rows include 63元23年 and 3年1月-12月.

合成樹脂塗料 (溶剤系塗料) (不飽和ポリエステル樹脂系塗料) (15)

Table with columns: 年月, 受入量 (t), 生産量 (t), 消費量 (t), 出 販 量 (t), 出 売 額 (百万円), 荷 其 他 (t), 在 庫 量 (t). Rows include 63元23年 and 3年1月-12月.

合成樹脂塗料 (溶剤系塗料) (ウレタン樹脂系塗料) (一液型) (13)

Table with columns: 年月, 受入量 (t), 生産量 (t), 消費量 (t), 出 販 量 (t), 出 売 額 (百万円), 荷 其 他 (t), 在 庫 量 (t). Rows include 63元23年 and 3年1月-12月.

合成樹脂塗料 (溶剤系塗料) (塩化ゴム系塗料) (16)

Table with columns: 年月, 受入量 (t), 生産量 (t), 消費量 (t), 出 販 量 (t), 出 売 額 (百万円), 荷 其 他 (t), 在 庫 量 (t). Rows include 63元23年 and 3年1月-12月.

合成樹脂塗料 (溶剤系塗料) (ウレタン樹脂系塗料) (多液型) (14)

Table with columns: 年月, 受入量 (t), 生産量 (t), 消費量 (t), 出 販 量 (t), 出 売 額 (百万円), 荷 其 他 (t), 在 庫 量 (t). Rows include 63元23年 and 3年1月-12月.

合成樹脂塗料 (溶剤系塗料) (船底塗料) (17)

Table with columns: 年月, 受入量 (t), 生産量 (t), 消費量 (t), 出 販 量 (t), 出 売 額 (百万円), 荷 其 他 (t), 在 庫 量 (t). Rows include 63元23年 and 3年1月-12月.

4 主要化学工業製品の会計年度統計

(昭和60年=100)

1 指数

Table with columns: 年 月, 金属工業 (生産, 出荷, 在庫), 製造工業 (生産, 出荷, 在庫), 化学工業 (医薬品を除く) (生産, 出荷, 在庫), 化学肥料 (生産, 出荷, 在庫). Rows include 62年度, 63年度, 元年度, 2年度, 3年度, and 4年1月, 2, 3.

Table with columns: 年 月, ソーダ工業薬品 (生産, 出荷, 在庫), 無機薬品・顔料 (生産, 出荷, 在庫), 高圧ガス (生産, 出荷, 在庫), 火薬類 (生産, 出荷, 在庫). Rows include 62年度, 63年度, 元年度, 2年度, 3年度, and 4年1月, 2, 3.

Table with columns: 年 月, ※石油系芳香族・コールタール製品 (生産, 出荷, 在庫), ※環式中間物・合成染料 (生産, 出荷, 在庫), ※有機薬品 (生産, 出荷, 在庫), ※繊維原料 (生産, 出荷, 在庫). Rows include 62年度, 63年度, 元年度, 2年度, 3年度, and 4年1月, 2, 3.

Table with columns: 年 月, ※プラスチック (生産, 出荷, 在庫), ※合成ゴム (生産, 出荷, 在庫), 写真感光材料 (生産, 出荷, 在庫), 油脂製品・界面活性剤 (生産, 出荷, 在庫). Rows include 62年度, 63年度, 元年度, 2年度, 3年度, and 4年1月, 2, 3.

Table with columns: 年 月, 化粧品 (生産, 出荷, 在庫), 塗料・印刷インキ (生産, 出荷, 在庫), (特掲)石油化学製品 (生産, 出荷, 在庫). Rows include 62年度, 63年度, 元年度, 2年度, 3年度, and 4年1月, 2, 3.

注 1) 年度の指数は原指数、平成3年1月～3月の指数は季節調整指数である。 2) (特掲)石油化学製品は※印業種に含まれている品目であって、石油化学製品月報で調査しているものを特に指数化したものである。

2 会計年度生産・在庫実績

Table with columns: 年 月, 生産量 (t), 在庫量 (t) for アンモニア, 硝酸 (93%換算), 尿素 (実数) 合計, 硫酸アンモニウム (実数)(合計). Rows include 62年度, 63年度, 元年度, 2年度, 3年度, and 4年1月, 2, 3.

Table with columns: 硫酸アンモニウム (実数)(副生), 硝酸アンモニウム (実数)合計, 塩化アンモニウム (実数)合計, カルシウムカーバイド (実数). Rows include 62年度, 63年度, 元年度, 2年度, 3年度, and 4年1月, 2, 3.

Table with columns: 石灰窒素(実数), 過りん酸石灰(実数), 熔成りん肥(実数), 複合肥料(合計). Rows include 62年度, 63年度, 元年度, 2年度, 3年度, and 4年1月, 2, 3.

Table with columns: 窒素質肥料 (生産)(N100 %換算), りん酸質肥料 (生産)(P₂O₅ 100%換算), 硫酸(合計)(H₂SO₄100%換算), か性ソーダ(実数), 塩素ガス(生産). Rows include 62年度, 63年度, 元年度, 2年度, 3年度, and 4年1月, 2, 3.

Table with columns: ソーダ灰(実数), 液体塩素, 塩酸(合成)(35%換算), さらし液(8%換算). Rows include 62年度, 63年度, 元年度, 2年度, 3年度, and 4年1月, 2, 3.

年 月	生産量 (t)	在庫量 (t)	生産量 (t)	在庫量 (t)	生産量 (t)	在庫量 (t)	生産量 (t)	在庫量 (t)
62年度	5,210	660	2,402	305	2,407	369	2,225	326
63年度	5,514	707	2,575	297	2,641	359	2,186	323
元年度	5,930	844	2,610	325	2,934	457	2,226	262
2年度	5,934	741	2,673	330	2,801	421	2,359	334
3年度	5,787	838	2,418	383	2,103	401	2,366	389
4年1月	382	776	162	383	137	371	166	405
2	460	815	187	385	169	422	222	438
3	464	838	204	383	143	401	174	389

年 月	合成染料 (その他の染料) ¹⁾	エチルアルコール(合計) (95%換算)(kl) ²⁾	エチレン	アセトアルデヒド
62年度	52,093	6,090	186,868	11,419
63年度	53,103	6,114	202,126	11,947
元年度	58,622	6,639	210,485	12,742
2年度	61,369	7,126	226,029	16,380
3年度	64,261	7,865	236,445	21,280
4年1月	5,098	7,775	20,600	30,615
2	5,341	7,945	16,065	30,048
3	5,070	7,865	9,879	21,280

年 月	酢酸(99%換算)	トリクロルエチレン	酸化エチレン	エチレングリコール
62年度	383,483	7,062	63,726	5,155
63年度	406,643	7,052	71,031	7,367
元年度	441,014	4,521	61,478	9,930
2年度	468,109	9,451	54,835	10,140
3年度	453,368	7,146	51,994	7,785
4年1月	41,675	6,495	3,859	8,275
2	37,822	6,955	4,309	7,891
3	39,774	7,146	4,964	7,785

年 月	二塩化エチレン	アロピレン	ポリプロピレングリコール	合成アセトン
62年度	2,087,515	60,177	3,444,013	50,402
63年度	2,365,617	55,825	3,766,847	50,281
元年度	2,503,464	57,142	4,073,151	39,919
2年度	2,682,561	51,333	4,309,669	51,945
3年度	2,646,025	58,048	4,458,897	41,284
4年1月	244,921	48,986	411,474	45,914
2	223,845	53,300	384,094	35,458
3	227,977	58,048	382,228	41,284

年 月	アクリロニトリル	合成オクタノール	合成ブタノール(合計)	ブタジエン
62年度	588,585	20,330	261,087	12,261
63年度	603,999	22,569	272,998	10,197
元年度	602,177	30,506	286,416	14,277
2年度	602,336	26,584	288,824	14,304
3年度	605,752	25,328	299,123	13,715
4年1月	57,730	34,127	29,208	10,694
2	53,312	34,947	27,312	12,818
3	40,287	25,328	25,370	13,715

注 1) その他の染料とは直接染料、酸性染料、硫化、硫化建染染料、アゾイック染料以外の染料の計である。
2) エチルアルコールの合計には石油化学製品目録で調査しているものを含む。

年 月	生産量 (t)	在庫量 (t)	生産量 (t)	在庫量 (t)	生産量 (t)	在庫量 (t)	生産量 (t)	在庫量 (t)
62年度	230,779	19,432	1,305,749	18,763	93,795	7,906	405,528	18,724
63年度	83,888	8,913	1,373,084	20,845	97,270	7,846	416,001	16,683
元年度	78,257	16,334	1,405,853	19,790	100,305	4,992	448,941	18,150
2年度	85,120	23,826	1,468,113	21,717	106,178	9,435	456,909	17,462
3年度	72,875	21,160	1,416,515	21,058	97,034	9,271	461,337	25,600
4年1月	1,433	20,933	124,883	20,370	8,145	9,149	38,181	27,899
2	1,826	20,591	120,759	19,818	8,750	9,902	37,058	26,597
3	1,119	21,160	118,408	21,058	8,339	9,271	38,299	25,600

年 月	フタル酸系可塑剤 (DBP)	フタル酸系可塑剤 (DOP)	フェノール樹脂(合計)	ユリア樹脂(合計)
62年度	13,344	1,480	263,786	9,474
63年度	12,732	1,335	274,213	7,892
元年度	13,234	1,324	296,743	9,244
2年度	14,483	1,702	297,853	7,220
3年度	14,193	1,239	303,050	13,977
4年1月	1,375	1,872	24,406	13,197
2	1,370	2,237	26,093	13,726
3	1,014	1,239	24,982	13,977

年 月	メラミン樹脂(合計)	不飽和ポリエステル樹脂 (合計)	アルキド樹脂	ウレタンフォーム (合計)
62年度	124,034	5,203	224,755	13,378
63年度	125,587	5,053	243,656	12,452
元年度	127,692	5,695	260,371	16,515
2年度	145,684	5,614	273,489	16,576
3年度	137,294	5,429	258,908	16,244
4年1月	10,982	5,470	19,981	17,186
2	10,399	5,386	21,130	18,120
3	11,303	5,429	19,872	16,244

年 月	ポリエチレン(合計)	ポリスチレン(合計)	ポリプロピレン	メタクリル樹脂(合計)
62年度	2,228,165	163,762	1,789,834	124,752
63年度	2,459,735	177,215	1,908,008	136,797
元年度	2,774,576	224,578	2,010,407	142,849
2年度	2,939,752	260,348	2,131,257	166,462
3年度	2,979,186	260,817	2,081,049	186,487
4年1月	276,483	266,381	167,118	200,724
2	254,360	272,535	168,418	204,829
3	248,679	260,817	155,257	186,487

年 月	酢酸ビニル(モノマー)	ポリビニルアルコール (合計)	塩化ビニル(モノマー)	塩化ビニル樹脂(合計)
62年度	429,733	8,260	185,636	13,922
63年度	470,692	12,094	190,142	15,602
元年度	469,082	12,959	194,253	14,830
2年度	511,150	17,817	204,807	16,901
3年度	526,905	14,152	203,278	17,837
4年1月	47,863	20,636	17,910	19,482
2	42,285	17,276	17,681	20,070
3	38,074	14,152	15,922	17,837

月別消費実績(つづき)

(単位: 電力1,000kWh, 重量t)

Table with 19 columns: 番号, 原材料, 2年, 3年, 3年1月, 2月, 3月, 4月, 5月, 6月, 7月, 8月, 9月, 10月, 11月, 12月, 番号. Rows include categories like 有機薬品, プラスチック, and 合成ゴム.

注: ◎印は石油等消費動態統計, ※印は石油化学製品月報で調査している品目である。()内数字は石油化学製品月報で調査しているもので外数である。1) エチレンの()外は酢酸ビニルモノマー用である。

月別在庫実績(つづき)

(単位:重量 t)

Table with columns: 番号, 原 材 料, 3年1月, 2月, 3月, 4月, 5月, 6月, 7月, 8月, 9月, 10月, 11月, 12月, 番号. Rows include categories like 火薬類, 石油系芳香族及びアルコール製品, 環式中間物及び合成染料, 有機薬品, プラスチック, 油脂製品及び界面活性剤等.

注 ◎印は、石油等消費動態統計で調査している品目である。

月別在庫実績 (つづき)

番号	原 材 料	3年1月	2 月	3 月	4 月	5 月
1	酸化エチレン	730	754	557	651	713
2	りん酸塩 (P ₂ O ₅ 換算)	109	86	83	82	84
3	アルミノけい酸ナトリウム	1,265	1,251	1,212	1,429	1,522
4	ソ ー ダ	976	993	861	1,017	987
5	けい酸ナトリウム	1,410	1,739	948	1,157	1,287
6	中性無水硫酸ナトリウム(ほう硝)	1,878	1,933	1,792	1,755	1,701
7	か性ソーダ(97%換算)	1,377	1,485	1,371	1,400	1,527
8	硫 酸(100%換算)	852	882	756	764	806
塗 料						
9	油 脂 合 計	955	1,026	991	969	978
10	あまに油	201	219	244	244	236
11	り油	67	57	52	54	45
12	大豆及びサフラワー油	251	243	234	243	270
13	その他油	436	507	461	428	427
14	アクリル樹脂	2,052	1,997	1,907	1,890	2,012
15	アロキ樹脂	2,393	2,382	2,388	2,378	2,222
16	エポキシ樹脂	1,775	1,856	1,647	1,694	1,571
17	合成樹脂エマルジョン	1,547	1,516	1,477	1,413	1,415
18	酸化チタン	4,153	4,016	3,675	3,763	3,440
19	カーボンブラック	179	156	149	164	168
20	有機顔料	325	323	290	310	296
溶 剤						
21	トルエン	4,896	4,952	3,990	3,631	3,139
22	キシレン	5,048	4,884	4,478	3,904	3,665
23	その他の芳香族	2,152	2,141	2,026	1,974	1,958
24	メタノール	1,766	1,810	1,560	1,337	1,297
25	エタノール	3,130	3,349	2,836	2,859	2,707
26	アセトン	3,466	3,457	3,264	2,886	2,914
27	エチレングリコール	2,156	2,133	2,073	1,937	1,850
28	高沸溶剤	1,961	1,948	1,803	1,821	1,747
印 刷 イ ン キ						
29	油 脂	475	597	585	661	535
30	あまに油	360	476	439	443	397
31	その他油	115	121	146	218	138
32	樹脂	X	X	X	X	X
33	松	X	X	X	X	X
34	ロゼリン	842	787	734	744	696
35	セルロース	164	178	131	155	132
36	アロキ樹脂	412	439	322	400	425
37	顔料	1,827	1,807	1,690	1,688	1,635
38	カーボンブラック	412	384	381	391	389
39	酸化チタン	670	675	597	585	575
40	有機顔料	745	748	712	712	671
41	溶剤	3,550	3,935	3,514	3,548	3,529
42	石炭油	1,336	1,478	1,425	1,387	1,452
43	芳香族	1,036	1,144	977	978	929
44	アロキ樹脂	542	581	479	537	525
45	エステル	636	732	633	646	623
(特掲) 石油化学製品						
46	◎ナフサ(kℓ)	858,399	863,902	847,663	926,971	952,670
47	◎改質生成油(kℓ)	34,923	36,240	36,396	31,762	42,662
48	エチレン	12,210	9,636	10,645	11,944	12,907
49	プロピレン	14,530	15,503	19,271	17,174	19,009
50	ブタン	15,847	12,952	21,058	17,685	19,728
51	ペンタン	4,667	4,314	4,672	4,716	5,154
52	スチレン	28,372	23,903	27,645	30,707	24,673
53	アクリロニトリル	1,871	1,578	2,049	1,903	1,445
54	純ベネゾール	15,713	16,358	19,443	17,209	18,993
55	パラキシレン	19,022	23,062	26,195	29,502	29,082
56	オルトキシレン	864	1,878	1,575	2,854	2,690
57	硫 酸(100%換算)	2,014	1,970	1,654	2,058	1,987
58	か性ソーダ(97%換算)	1,177	1,266	1,326	1,140	1,203

(単位: 重量 t)

6 月	7 月	8 月	9 月	10 月	11 月	12 月	番号
624	665	713	642	749	803	547	1
84	109	147	90	74	71	80	2
1,300	1,384	1,231	1,248	1,325	1,332	1,272	3
874	830	993	842	964	924	937	4
1,116	1,182	1,300	1,130	1,360	1,321	1,169	5
1,543	1,615	1,547	1,325	1,094	1,053	1,017	6
1,452	2,103	1,475	1,399	1,475	1,372	1,592	7
860	902	804	739	982	998	739	8
塗 料							
885	927	932	917	874	916	957	9
197	222	230	237	195	217	228	10
51	43	44	40	41	53	60	11
212	248	241	215	215	239	214	12
425	414	417	425	423	407	455	13
2,002	2,056	1,982	1,801	1,903	1,961	2,082	14
2,142	2,167	2,096	2,083	2,295	2,368	2,195	15
1,532	1,569	1,561	1,454	1,523	1,545	1,525	16
1,480	1,385	1,497	1,409	1,489	1,406	1,501	17
3,480	3,450	3,444	2,926	3,284	3,245	3,203	18
173	151	157	133	172	166	148	19
300	306	321	280	328	311	332	20
溶 剤							
3,143	2,955	2,850	2,915	3,301	3,318	3,391	21
3,628	3,063	3,329	3,322	3,418	3,508	3,551	22
1,896	1,850	1,879	1,828	1,885	1,875	1,900	23
1,385	1,228	1,440	1,391	1,282	1,339	1,391	24
2,622	2,620	2,542	2,376	2,406	2,550	2,434	25
2,776	2,906	2,867	2,639	2,665	2,851	2,882	26
1,870	1,831	1,915	1,816	1,819	1,782	1,868	27
1,740	1,754	1,706	1,603	1,600	1,649	1,723	28
印 刷 イ ン キ							
580	576	534	494	539	533	554	29
430	443	401	384	422	410	450	30
150	133	133	110	117	123	104	31
X	X	X	X	X	X	X	32
X	X	X	X	X	X	X	33
728	753	779	634	610	621	671	34
156	161	149	128	138	186	164	35
333	337	386	275	330	343	342	36
1,636	1,727	1,677	1,549	1,964	1,618	1,781	37
369	444	394	345	387	349	401	38
602	593	615	568	641	627	703	39
665	690	668	636	936	642	677	40
3,463	3,575	3,521	3,134	3,328	3,496	3,850	41
1,418	1,491	1,506	1,298	1,315	1,413	1,616	42
905	860	828	793	815	852	924	43
512	535	507	468	531	521	551	44
628	689	680	575	667	710	759	45

注 ◎印は、石油等消費動向統計で調査している品目である。

3 主要原材料の業種別消費量

Table with 5 columns: 原材料名及び消費部門, 単位, 62年, 63年, 元年, 2年. Rows include categories like 天 然 ガ ス, アンモニア・アンモニア誘導品, 硫 黄, リン酸質肥料・複合肥料品, etc.

Table with 5 columns: 原材料名及び消費部門, 単位, 62年, 63年, 元年, 2年. Rows include categories like 液 体 塩 素, 無機中間物・合成染料, カ ー ボ ン ム 塩, リン酸質肥料・複合肥料品, etc.

注 1) 石灰質灰を除く。
※印は石油化学製品月報で調査しているものである。
() 内数字は石油化学製品月報で調査しているもので外数である。
◎印は、石油等消費動態統計月報で調査している品目である。

※印は石油化学製品月報で調査しているものである。
() 内数字は石油化学製品月報で調査しているもので外数である。
◎印は、石油等消費動態統計月報で調査している品目である。

7 硫酸の自己消費

硫酸 (H₂SO₄100%換算)

番号	消費及び出荷先	2年	3年	3年1月	2月	3月	4月
	合計	7,739,748 (1,507,710)	7,995,715 (1,496,951)	700,087 (135,038)	638,628 (119,643)	683,586 (129,395)	692,888 (122,099)
1	輸出	807,852	826,130	77,644	62,275	60,885	78,716
	化学工業						
2	化学肥料	1,462,671 (425,674)	1,529,361 (433,595)	135,400 (39,277)	121,507 (33,412)	138,009 (40,495)	127,250 (36,497)
3	その他	2,415,199 (785,416)	2,397,894 (761,473)	212,900 (69,275)	205,105 (62,481)	207,913 (68,938)	186,848 (59,428)
	繊維工業						
4	化学繊維	580,032 (X)	589,234 (X)	50,677 (X)	48,344 (X)	42,432 (X)	51,551 (X)
5	その他	37,653 (X)	16,788 (X)	1,524 (X)	1,573 (X)	1,435 (X)	1,438 (X)
6	パルプ・紙製造業 (セロファンを含む)	102,604	111,440	9,393	8,226	8,522	8,249
7	石油精製業	48,551	40,704	2,463	3,339	2,163	3,825
8	鉄鋼業	109,109 (X)	96,287 (X)	8,112 (X)	6,947 (X)	8,048 (X)	8,819 (X)
9	非鉄金属製造業	331,069 (46,112)	385,794 (47,819)	30,139 (3,554)	23,502 (4,096)	42,200 (4,186)	34,123 (3,988)
10	金属製品製造業	45,490 (-)	52,347 (-)	4,112 (-)	3,862 (-)	4,099 (-)	3,585 (-)
11	その他	1,799,518 (26,155)	1,949,736 (28,932)	167,723 (2,247)	153,948 (2,088)	167,880 (2,148)	188,484 (2,523)

注 ()内数字は消費量で内数である。

及び出荷内訳

(単位: t)

5月	6月	7月	8月	9月	10月	11月	12月	番号
696,907 (129,474)	657,495 (129,754)	645,446 (115,168)	625,215 (115,851)	638,243 (123,034)	666,505 (122,389)	681,419 (123,878)	669,296 (131,228)	
82,965	69,351	64,147	75,319	71,117	52,628	79,386	51,697	1
135,162 (37,943)	130,997 (36,670)	115,948 (36,276)	107,781 (27,482)	123,490 (33,479)	132,661 (38,005)	120,044 (36,415)	141,112 (37,644)	2
203,666 (66,824)	210,703 (68,121)	180,488 (52,869)	190,239 (61,776)	193,242 (67,847)	200,407 (57,115)	200,110 (60,387)	206,273 (66,412)	3
50,264 (X)	49,360 (X)	50,389 (X)	52,779 (X)	38,981 (X)	51,606 (X)	49,913 (X)	52,938 (X)	4
1,327 (X)	1,522 (X)	1,371 (X)	1,506 (X)	1,537 (X)	1,062 (X)	1,215 (X)	1,278 (X)	5
9,839	9,975	10,223	9,192	9,370	9,087	9,161	10,203	6
3,978	2,869	2,406	4,604	4,102	4,776	3,719	2,460	7
7,396 (X)	7,646 (X)	8,212 (X)	8,284 (X)	10,819 (X)	6,899 (X)	8,348 (X)	6,757 (X)	8
32,185 (4,105)	28,703 (3,849)	40,075 (3,197)	34,102 (4,087)	24,832 (4,347)	27,359 (4,236)	39,306 (3,909)	29,268 (4,265)	9
5,047 (-)	4,923 (-)	5,342 (-)	3,248 (-)	4,051 (-)	4,721 (-)	4,413 (-)	4,944 (-)	10
165,078 (2,322)	141,446 (2,335)	166,845 (2,158)	138,161 (2,216)	156,702 (2,292)	175,299 (2,931)	165,804 (3,039)	162,366 (2,633)	11

9 生産能力

力 統 計

番号	品 名	単位	生 産 能 力				
			2年12月	3年1月	2 月	3 月	4 月
アンモニア及びアンモニア誘導品							
1	ア ン モ ニ ア	t/Y	2,158,400 (91.2)	2,158,400 (99.1)	2,158,400 (85.3)	2,158,400 (88.3)	2,158,400 (86.4)
2	硝 酸(98%換算)	"	816,020 (92.7)	816,020 (97.2)	816,020 (76.8)	816,020 (94.8)	816,020 (90.1)
3	尿 素	"	1,162,600 (72.5)	1,162,600 (79.8)	1,162,600 (66.9)	1,162,600 (62.1)	1,162,600 (57.9)
カルシウムカーバイド及び石灰窒素							
4	カルシウムカーバイド	t/Y	729,900 (48.3)	729,900 (44.3)	729,900 (30.6)	729,900 (44.4)	729,900 (50.6)
5	石 灰 窒 素	"	263,400 (59.2)	263,400 (63.0)	263,400 (52.9)	263,400 (51.6)	263,400 (49.7)
りん酸質肥料							
6	過 り ん 酸 石 灰	t/Y	1,712,335 (29.1)	1,712,335 (23.6)	1,712,335 (29.3)	1,712,335 (32.5)	1,712,335 (29.0)
7	熔 成 り ん 肥	"	552,920 (33.6)	490,150 (45.2)	490,150 (43.7)	490,150 (49.5)	490,150 (51.3)
8	り ん 酸 液	"
9	硫 酸	t/Y	8,615,515 (88.7)	8,615,515 (92.0)	8,615,515 (82.4)	8,615,515 (81.0)	8,187,665 (80.8)
ソーダ工業薬品							
10	か 性 ソ ー ダ	t/Y	4,600,690 (89.6)	4,600,690 (89.2)	4,609,600 (80.1)	4,618,480 (85.8)	4,640,305 (83.3)
11	ソ ー ダ 灰	"	1,608,000 (72.9)	1,608,000 (74.0)	1,608,000 (68.1)	1,608,000 (64.7)	1,608,000 (66.3)
12	液 体 塩 素	"	1,488,241 (75.5)	1,493,041 (74.2)	1,493,041 (69.2)	1,493,041 (74.7)	1,493,041 (71.9)
13	合 成 塩 酸(35%換算)	"	1,501,277 (66.0)	1,501,277 (63.3)	1,501,277 (56.6)	1,501,277 (63.2)	1,501,277 (62.1)
無機薬品・顔料及び触媒							
14	硫酸ナトリウム無水	t/M	40,210 (54.8)	40,210 (55.5)	40,210 (50.8)	40,210 (57.7)	40,210 (55.0)
15	硫酸アルミニウム	"	118,977 (57.9)	118,977 (65.0)	118,977 (62.0)	118,977 (68.1)	118,977 (68.2)
16	重亜硫酸ナトリウム(液)	"	7,590 (69.7)	7,590 (70.7)	7,590 (67.5)	7,590 (76.8)	7,590 (73.2)
17	硫化ナトリウム	"	3,660 (24.0)	3,660 (25.9)	3,660 (25.7)	3,660 (39.4)	3,660 (16.9)
18	二 硫 化 炭 素	"	8,430 (80.4)	8,430 (79.9)	8,430 (73.5)	8,430 (81.1)	8,430 (75.7)
19	ふ っ 化 水 素 酸	"	23,210 (85.3)	23,210 (74.0)	23,210 (83.8)	23,210 (85.1)	23,210 (68.4)
20	り ん 酸	"	25,710 (52.2)	25,710 (50.3)	25,710 (48.6)	25,710 (53.0)	25,710 (57.1)
21	トリポリりん酸ナトリウム	"	8,930 (41.4)	8,930 (47.8)	8,930 (47.6)	8,930 (49.7)	8,930 (46.3)
22	水酸化カリウム	"	11,500 (111.0)	11,500 (117.6)	11,500 (106.2)	11,500 (117.7)	11,500 (117.4)

番号	能 力 (稼働率)							
	5 月	6 月	7 月	8 月	9 月	10 月	11 月	12 月
1	2,158,400 (75.8)	2,158,400 (80.1)	2,158,400 (91.7)	2,158,400 (92.9)	2,158,400 (85.5)	2,158,400 (76.9)	2,158,400 (76.6)	2,158,400 (92.7)
2	816,020 (75.7)	816,020 (72.5)	816,020 (89.3)	816,020 (90.8)	816,020 (88.8)	816,020 (85.5)	816,020 (85.6)	816,020 (100.1)
3	1,162,600 (53.8)	1,162,600 (67.8)	1,162,600 (64.3)	1,162,600 (64.8)	1,162,600 (65.7)	1,162,600 (64.7)	1,162,600 (34.3)	1,162,600 (71.8)
4	729,900 (56.4)	729,900 (48.0)	729,900 (38.2)	729,900 (31.5)	729,900 (22.8)	729,900 (42.7)	729,900 (43.0)	729,900 (45.0)
5	263,400 (53.9)	263,400 (40.8)	263,400 (33.6)	263,400 (45.9)	263,400 (55.4)	263,400 (63.9)	263,400 (65.4)	263,400 (61.5)
6	1,712,335 (22.9)	1,712,335 (21.3)	1,712,335 (20.9)	1,712,335 (19.8)	1,712,335 (22.3)	1,712,335 (24.8)	1,712,335 (23.7)	1,712,335 (24.4)
7	490,150 (45.1)	490,150 (23.7)	490,150 (37.7)	490,150 (49.0)	490,150 (46.0)	490,150 (54.2)	490,150 (53.0)	490,150 (42.6)
8
9	8,187,665 (88.0)	8,187,665 (89.3)	8,187,665 (81.9)	8,187,665 (84.3)	8,187,665 (78.4)	8,187,665 (90.2)	8,187,665 (81.6)	8,187,665 (90.9)
10	4,491,177 (83.3)	4,491,177 (76.5)	4,514,061 (83.0)	4,514,061 (80.3)	4,517,901 (80.6)	4,517,901 (81.7)	4,521,471 (86.7)	4,571,427 (88.2)
11	1,608,000 (74.3)	1,608,000 (70.6)	1,608,000 (69.2)	1,608,000 (66.1)	1,608,000 (65.9)	1,608,000 (57.9)	1,608,000 (72.8)	1,608,000 (69.6)
12	1,493,041 (68.0)	1,493,040 (69.3)	1,493,041 (66.8)	1,493,040 (63.3)	1,493,040 (64.9)	1,493,040 (62.2)	1,493,040 (68.1)	1,493,040 (72.7)
13	1,501,277 (58.3)	1,501,277 (62.1)	1,451,693 (63.5)	1,451,693 (62.2)	1,451,693 (60.7)	1,451,693 (62.8)	1,451,693 (70.0)	1,451,693 (64.1)
14	40,210 (54.6)	40,210 (54.0)	40,210 (45.9)	40,210 (45.3)	40,210 (47.5)	40,210 (50.5)	40,210 (49.8)	40,210 (54.7)
15	117,977 (67.4)	117,977 (68.2)	117,977 (72.0)	117,977 (67.7)	117,977 (67.8)	117,977 (71.8)	117,977 (61.5)	117,977 (66.5)
16	7,590 (71.1)	7,590 (74.1)	7,590 (80.4)	7,590 (65.8)	7,590 (75.0)	7,590 (78.2)	7,590 (65.9)	7,590 (77.5)
17	3,660 (22.4)	3,660 (36.5)	3,660 (21.8)	3,660 (24.1)	3,660 (29.6)	3,660 (14.9)	3,660 (33.0)	3,660 (22.5)
18	8,430 (80.4)	8,430 (57.1)	8,430 (21.2)	8,430 (75.1)	8,430 (69.8)	8,430 (68.8)	8,430 (64.2)	8,430 (61.7)
19	23,210 (90.1)	23,210 (82.8)	23,210 (83.2)	23,210 (76.9)	23,210 (80.4)	23,210 (74.8)	23,210 (79.5)	23,210 (88.7)
20	25,710 (57.0)	25,710 (51.5)	25,710 (39.7)	25,710 (53.9)	25,710 (57.6)	25,710 (58.5)	25,710 (56.7)	25,710 (54.8)
21	8,930 (50.6)	8,930 (44.2)	8,930 (36.2)	8,930 (29.9)	8,930 (34.7)	8,930 (44.9)	8,930 (46.8)	8,930 (37.4)
22	11,500 (122.7)	11,500 (109.9)	11,500 (119.2)	11,500 (102.8)	11,500 (92.2)	11,500 (117.4)	11,500 (109.8)	11,500 (119.2)

注 1) 生産能力とは現有設備の標準条件(原材料, 動力, 労働等)の下における能力をいう。

2) 稼働率=月間生産量/生産能力, ただし能力がt/Yの場合は月間能力=年間能力/12として算出した。

番号	品名	単位	生産					能力(稼働率)								番号
			2年12月	3年1月	2月	3月	4月	5月	6月	7月	8月	9月	10月	11月	12月	
※1	亜鉛	t/M	8,851 (86.2)	8,851 (75.0)	8,874 (79.9)	8,874 (86.1)	8,874 (84.0)	8,874 (85.7)	9,194 (77.9)	9,194 (71.2)	9,194 (70.5)	9,194 (69.4)	9,194 (79.1)	9,194 (82.3)	9,194 (77.1)	1
2	塩化亜鉛	"	3,225 (52.8)	3,225 (43.9)	3,225 (47.4)	3,225 (48.8)	3,225 (51.8)	3,225 (45.3)	3,225 (49.1)	3,225 (49.2)	3,225 (42.3)	3,225 (50.6)	3,225 (57.0)	3,225 (51.6)	3,225 (51.9)	2
3	酸化第二鉄	"	21,236 (84.9)	21,266 (85.3)	21,266 (85.9)	21,266 (90.8)	21,266 (88.1)	21,266 (91.4)	21,266 (88.9)	21,266 (96.5)	21,266 (91.0)	21,266 (81.4)	21,266 (95.9)	21,266 (82.1)	21,266 (90.0)	3
4	黄鉛	"	1,850 (36.9)	1,850 (30.2)	1,850 (38.4)	1,850 (41.1)	1,850 (34.4)	1,850 (31.0)	1,850 (37.9)	1,850 (34.3)	1,850 (29.7)	1,850 (33.9)	1,850 (38.3)	1,850 (40.0)	1,850 (39.3)	4
5	アゾレーキ	"	1,117 (81.5)	1,117 (78.1)	1,117 (80.4)	1,117 (82.9)	1,117 (84.3)	1,117 (75.9)	1,117 (81.3)	1,117 (79.9)	1,117 (73.9)	1,117 (81.2)	1,117 (82.5)	1,117 (77.8)	1,117 (70.7)	5
6	染色レーキ	"	110 (67.3)	110 (71.8)	110 (62.7)	110 (60.0)	110 (60.9)	110 (60.0)	110 (55.5)	110 (53.6)	110 (50.0)	110 (54.5)	110 (50.0)	110 (44.5)	110 (44.5)	6
7	酸化チタン	"	25,650 (96.0)	25,650 (97.7)	25,650 (90.3)	25,650 (95.9)	25,650 (95.3)	25,650 (90.4)	25,650 (94.2)	25,650 (66.7)	25,650 (79.3)	25,650 (90.3)	25,650 (91.5)	25,650 (98.7)	25,650 (97.5)	7
8	カーボンブラック	"	66,088 (101.4)	66,088 (100.5)	66,088 (95.0)	66,088 (108.8)	66,088 (99.1)	66,088 (93.3)	66,088 (94.8)	66,088 (101.5)	66,088 (93.6)	66,088 (93.9)	66,088 (99.7)	66,088 (96.3)	66,088 (96.1)	8
9	活性炭	"	6,375 (81.7)	6,375 (69.5)	6,375 (85.7)	6,375 (100.0)	6,375 (90.3)	6,375 (84.5)	6,605 (89.3)	6,605 (95.3)	6,605 (71.3)	6,605 (87.8)	6,605 (89.0)	6,605 (86.3)	6,605 (77.8)	9
10	よう素	"	823 (78.7)	823 (79.2)	823 (73.1)	823 (82.4)	823 (80.3)	823 (77.8)	823 (74.2)	823 (73.9)	823 (68.5)	823 (67.3)	823 (78.6)	823 (75.8)	823 (79.1)	10
11	四塩化炭素	"	7,290 (62.8)	7,290 (65.7)	7,290 (53.9)	7,290 (65.6)	7,290 (66.6)	7,290 (63.6)	7,290 (53.1)	7,290 (59.6)	7,290 (50.2)	7,290 (55.4)	7,290 (47.5)	7,290 (59.2)	7,290 (65.8)	11
12	含水酸化カルシウム (天然品及び肥料用を除く)	"	3,950 (87.7)	3,950 (83.6)	3,950 (86.3)	3,950 (85.1)	3,950 (88.9)	3,950 (87.3)	3,950 (83.4)	3,950 (81.1)	3,950 (76.0)	3,950 (78.9)	3,950 (75.7)	3,950 (88.1)	3,950 (86.9)	12
13	けい酸ナトリウム	"	114,113 (64.2)	114,113 (53.6)	114,113 (59.5)	114,113 (59.3)	114,113 (54.9)	114,113 (51.6)	114,113 (56.5)	114,113 (53.8)	114,113 (49.2)	114,113 (61.5)	114,113 (61.9)	114,113 (66.9)	114,113 (60.2)	13
14	過酸化水素	"	12,745 (117.5)	12,745 (117.4)	12,745 (93.1)	12,745 (106.2)	12,745 (93.2)	12,745 (98.1)	12,745 (83.5)	12,745 (111.2)	12,745 (103.6)	13,075 (116.1)	13,075 (89.6)	13,075 (103.0)	13,075 (112.5)	14
15	高圧ガス 酸素ガス	10 ³ m ³ /M	997,310 (68.3)	1,002,062 (70.3)	1,002,062 (62.2)	1,002,062 (67.7)	1,001,422 (66.5)	1,001,422 (68.8)	1,001,422 (64.6)	1,001,422 (66.0)	1,001,422 (68.0)	1,001,422 (65.5)	1,021,726 (68.6)	1,021,726 (63.4)	1,021,726 (63.2)	15
16	液化酸素	"	128,935 (70.3)	128,938 (61.7)	128,938 (65.8)	128,938 (70.5)	129,016 (66.5)	129,016 (66.1)	129,016 (63.1)	129,016 (61.4)	129,016 (64.8)	129,250 (59.8)	129,250 (66.7)	129,304 (65.6)	129,304 (64.0)	16
17	溶解アセチレン	t/M	6,874 (41.8)	6,874 (37.4)	6,874 (40.2)	6,874 (40.0)	6,774 (37.5)	6,774 (36.0)	6,774 (32.4)	6,774 (34.3)	6,774 (29.5)	6,774 (30.8)	6,774 (37.3)	6,712 (40.9)	6,692 (37.7)	17
18	石油系芳香族及びピコール トル製品 粗製ベンゾール ¹⁾	t/M	16,880 (173.1)	16,880 (187.6)	18,150 (152.2)	18,150 (152.5)	18,150 (131.8)	18,150 (153.9)	18,150 (165.4)	18,150 (176.0)	18,150 (160.8)	18,150 (155.1)	18,150 (79.2)	18,150 (115.1)	18,150 (167.9)	18
19	ピコール ¹⁾	"	228,550 (80.9)	228,550 (74.7)	228,550 (71.5)	228,550 (72.8)	228,550 (67.6)	228,550 (86.5)	228,550 (78.4)	228,550 (67.9)	228,550 (80.2)	228,550 (66.6)	228,550 (77.8)	228,550 (81.6)	228,550 (75.2)	19
※20	純ベンゾール	"	274,446 (96.4)	282,779 (94.6)	282,779 (86.8)	284,196 (91.7)	284,196 (82.5)	284,196 (82.7)	284,196 (75.9)	314,196 (76.5)	314,196 (88.2)	317,496 (78.2)	337,786 (73.3)	337,786 (79.7)	337,786 (90.8)	20
21	純トルオール	"	129,230 (78.3)	129,230 (69.3)	129,230 (66.9)	130,896 (77.6)	130,896 (75.9)	130,896 (69.1)	130,896 (63.8)	130,896 (67.4)	130,896 (73.6)	130,896 (69.6)	130,896 (69.6)	130,896 (73.2)	130,896 (80.5)	21
22	キシロール	"	278,601 (94.2)	290,817 (81.3)	290,817 (76.3)	299,150 (92.0)	299,150 (73.5)	299,150 (71.2)	324,950 (70.7)	329,450 (77.8)	329,450 (81.8)	329,450 (76.2)	329,850 (69.5)	329,850 (69.7)	329,850 (86.7)	22
22	オルソキシレン	"	25,017 (72.2)	25,017 (57.9)	25,017 (32.9)	25,017 (69.1)	25,017 (57.3)	25,017 (50.8)	25,017 (58.9)	25,017 (65.8)	25,017 (71.2)	25,017 (68.2)	25,017 (57.3)	25,017 (72.0)	25,017 (88.0)	23
24	パラキシレン	"	140,163 (110.7)	140,163 (103.1)	152,663 (84.0)	155,997 (98.6)	155,997 (81.0)	155,997 (71.2)	170,730 (81.6)	170,730 (97.2)	170,730 (94.4)	170,730 (82.5)	170,730 (68.8)	170,730 (85.9)	176,570 (95.6)	24

注 1) 高圧能力
 ◎印は石油化学製品月報で調査している品目である。

※印の品目については平成2年に対象事業所の変更等の理由により元年以前の数値と不連続が生じている。

番号	品名	単位	生産				
			2年12月	3年1月	2月	3月	4月
1	◎合成中間物	t/M	38,660 (97.4)	44,760 (96.7)	44,760 (84.9)	44,760 (87.0)	43,400 (70.1)
2	無水フタル酸計	"	30,050 (95.2)	30,050 (89.7)	30,050 (72.7)	30,050 (90.9)	30,050 (95.6)
3	" (非石油系)	"	12,000 (117.1)	12,000 (106.5)	12,000 (74.8)	12,000 (102.8)	12,000 (111.9)
4	" (石油系)	"	18,050 (80.6)	18,050 (78.5)	18,050 (71.2)	18,050 (83.1)	18,050 (84.7)
5	◎テレフタル酸 (高純度のもの)	"	119,736 (105.6)	119,736 (111.8)	119,736 (94.0)	119,736 (100.3)	120,836 (109.2)
6	◎テレフタル酸ジメチル	"	30,633 (113.3)	30,633 (113.4)	30,633 (100.2)	30,633 (99.3)	30,633 (60.2)
7	アニリン	"	10,247 (141.0)	10,247 (151.1)	10,247 (134.9)	10,247 (146.6)	10,247 (142.5)
※8	シクロヘキサン	"	59,553 (96.0)	60,553 (100.7)	60,553 (76.2)	60,553 (73.0)	60,553 (65.9)
9	有機ゴム薬品	"	5,685 (81.6)	5,685 (80.9)	5,715 (81.4)	5,755 (84.4)	5,755 (84.5)
10	◎スチレンモノマー	"	187,390 (115.0)	187,390 (113.7)	187,390 (99.0)	187,390 (99.0)	187,390 (97.3)
11	◎アルキルベンゼン	"	19,470 (95.1)	19,470 (88.9)	19,470 (79.5)	19,470 (79.1)	19,470 (71.1)
12	◎アルキルフェノール	"	4,500 (88.5)	4,290 (91.4)	4,260 (98.1)	4,260 (95.0)	4,260 (89.7)
有機薬品							
13	エチルアルコール計 ¹⁾	kl/M	22,433 (62.9)	22,433 (95.4)	22,433 (89.8)	22,433 (26.1)	22,433 (95.6)
14	精製メタノール	t/M	44,120 (9.0)	44,120 (5.4)	44,120 (5.8)	44,120 (10.4)	44,120 (49.2)
15	ホルマリン	"	154,345 (80.3)	154,345 (85.2)	154,345 (82.8)	154,345 (82.6)	154,345 (78.5)
16	フタル酸系可塑剤	"	51,118 (83.2)	51,118 (77.4)	51,118 (79.9)	51,118 (72.5)	51,118 (79.6)
17	◎エチレン	"	493,974 (111.6)	506,009 (109.0)	506,009 (97.9)	516,909 (104.0)	516,909 (97.8)
18	◎酸化エチレン	"	65,836 (98.9)	65,836 (109.3)	65,836 (97.7)	65,836 (105.9)	65,836 (99.3)
19	◎エチレングリコール	"	64,121 (79.6)	64,121 (95.0)	64,121 (82.7)	64,121 (90.3)	64,121 (83.3)
20	◎ポリエチレングリコール	"	2,110 (63.3)	2,110 (63.3)	2,110 (71.8)	2,110 (61.1)	2,110 (78.0)
21	◎エチレングリコールエーテル	"	8,552 (83.5)	8,552 (83.0)	8,552 (89.1)	8,552 (56.2)	8,552 (66.6)
22	◎アセトアルデヒド	"	46,403 (81.6)	49,888 (72.6)	49,888 (68.3)	49,888 (64.0)	49,888 (65.6)
23	◎酢酸(99%換算)	"	51,283 (85.2)	51,283 (88.6)	51,283 (76.0)	51,283 (77.4)	51,283 (70.6)
24	◎酢酸エチル	"	13,080 (118.0)	13,080 (118.8)	13,080 (107.5)	13,080 (105.8)	13,080 (101.2)

番号	能力(稼働率)												番号
	5月	6月	7月	8月	9月	10月	11月	12月					
1	43,400 (86.4)	43,400 (82.7)	54,400 (72.2)	54,400 (79.0)	54,400 (92.4)	54,400 (84.7)	54,400 (85.0)	54,400 (84.9)					
2	30,100 (78.1)	30,100 (75.0)	30,100 (82.5)	30,100 (96.9)	30,100 (77.1)	30,100 (76.8)	30,100 (89.3)	30,100 (99.5)					
3	12,000 (116.2)	12,050 (118.2)	12,050 (88.7)	12,050 (111.4)	12,050 (80.1)	12,050 (80.4)	12,050 (107.2)	12,050 (114.5)					
4	18,050 (52.8)	18,050 (46.2)	18,050 (78.4)	18,050 (87.2)	18,050 (75.0)	18,050 (74.3)	18,050 (77.4)	18,050 (89.5)					
5	120,836 (86.6)	120,836 (97.5)	120,836 (112.6)	120,836 (104.3)	120,836 (57.8)	120,836 (80.1)	125,200 (102.2)	125,200 (100.9)					
6	32,300 (89.9)	32,300 (108.7)	32,300 (109.9)	32,300 (112.3)	32,300 (106.3)	32,300 (92.7)	32,300 (108.4)	32,300 (112.2)					
7	10,247 (103.5)	22,147 (54.6)	24,056 (54.4)	24,056 (53.7)	24,056 (56.3)	24,056 (57.6)	24,056 (51.9)	24,056 (66.5)					
※8	60,553 (73.0)	60,553 (76.0)	60,553 (94.3)	60,553 (86.9)	60,553 (72.9)	60,553 (67.4)	60,553 (86.9)	60,553 (92.5)					
9	5,755 (76.6)	5,755 (76.4)	5,755 (62.6)	5,755 (65.8)	5,755 (73.8)	5,755 (75.2)	5,755 (67.8)	5,755 (78.2)					
10	187,390 (104.2)	187,390 (98.1)	187,390 (101.0)	191,190 (101.8)	192,550 (82.0)	192,550 (84.2)	192,550 (90.6)	192,550 (105.4)					
11	19,470 (83.7)	19,470 (88.9)	19,470 (95.8)	19,470 (84.5)	19,470 (90.9)	19,470 (67.2)	19,470 (87.9)	19,470 (88.0)					
12	4,260 (80.9)	4,260 (87.7)	4,260 (114.5)	4,260 (74.0)	4,340 (94.4)	4,340 (101.2)	4,340 (106.1)	4,340 (93.4)					
有機薬品													
13	22,433 (102.6)	22,433 (101.3)	22,433 (110.6)	22,433 (85.3)	22,433 (53.3)	22,433 (110.1)	22,433 (108.3)	22,433 (79.4)					
14	44,120 (29.6)	44,120 (10.6)	44,120 (8.1)	44,120 (11.1)	44,120 (13.1)	44,120 (9.9)	44,120 (16.5)	44,120 (7.1)					
15	154,345 (73.7)	154,345 (77.7)	154,345 (80.5)	154,345 (76.0)	154,345 (74.5)	154,345 (65.7)	154,345 (73.1)	154,345 (82.1)					
16	51,118 (75.1)	51,118 (68.1)	51,118 (77.8)	51,118 (71.9)	51,118 (79.4)	52,818 (70.6)	52,818 (75.9)	52,818 (74.7)					
17	528,409 (97.7)	528,409 (88.0)	533,009 (87.0)	534,689 (100.1)	535,079 (91.6)	537,579 (93.7)	538,124 (98.7)	538,124 (101.6)					
18	65,836 (89.6)	65,836 (89.5)	65,836 (78.7)	65,836 (89.7)	65,836 (95.7)	65,836 (106.0)	65,836 (90.9)	65,836 (102.2)					
19	64,121 (73.9)	64,121 (59.9)	64,121 (59.9)	64,121 (73.1)	64,121 (79.1)	64,121 (86.0)	64,121 (72.3)	64,121 (86.0)					
20	2,110 (62.9)	2,110 (58.6)	2,110 (64.4)	2,110 (38.3)	2,110 (59.7)	2,110 (65.2)	2,110 (51.9)	2,110 (60.7)					
21	8,552 (69.8)	8,552 (81.0)	8,552 (68.5)	8,552 (62.9)	8,552 (71.4)	8,552 (83.6)	8,552 (60.1)	8,552 (88.7)					
22	49,888 (55.0)	49,888 (57.9)	49,888 (61.9)	49,888 (70.2)	49,888 (58.5)	49,888 (63.8)	49,888 (53.6)	49,888 (78.6)					
23	51,283 (49.3)	51,283 (48.3)	51,283 (71.7)	51,283 (86.4)	51,283 (84.9)	51,283 (84.2)	51,283 (77.0)	51,283 (79.1)					
24	13,080 (71.3)	13,080 (89.2)	13,080 (107.5)	13,080 (107.7)	13,080 (84.1)	13,080 (85.6)	13,080 (77.6)	13,080 (132.3)					

注 1) 非石油系と石油系の計である。

◎印は石油化学製品月報で調査している品目である。

※印の品目については平成2年に対象事業所の変更等の理由により元年以前の数値と不連続が生じている。

番号	品名	単位	生産				
			2年12月	3年1月	2月	3月	4月
1	◎ポリプロピレン	t/M	156,564 (116.0)	163,074 (110.9)	166,774 (98.9)	166,774 (101.8)	167,174 (91.7)
2	◎ポリブテン	"	2,900 (73.5)	2,900 (62.0)	2,900 (66.9)	2,900 (70.3)	2,900 (71.8)
3	◎石油樹脂	"	12,873 (78.8)	12,873 (88.0)	12,873 (80.0)	12,873 (66.4)	12,873 (83.0)
4	メタクリル酸エステル (モノマー)	"	37,878 (106.9)	38,608 (102.5)	38,608 (98.3)	38,608 (108.1)	38,608 (98.5)
5	メタクリル樹脂	"	16,699 (108.7)	18,059 (92.6)	18,059 (87.8)	18,059 (93.4)	18,059 (99.0)
6	酢酸ビニル(モノマー)	"	52,107 (79.5)	52,107 (90.7)	52,107 (85.7)	52,107 (81.9)	52,107 (79.3)
7	ポリビニルアルコール	"	21,100 (89.5)	21,100 (90.0)	21,100 (85.7)	21,100 (87.5)	21,100 (73.5)
8	塩化ビニル(モノマー)	"	211,767 (104.0)	211,767 (102.2)	211,767 (90.3)	211,767 (92.6)	211,767 (90.4)
9	塩化ビニル樹脂	"	172,084 (108.5)	172,084 (112.2)	172,084 (104.0)	172,084 (102.2)	173,387 (92.5)
10	塩化ビニリデン樹脂	"	4,377 (115.9)	4,377 (105.0)	4,377 (96.3)	4,377 (105.6)	4,377 (89.9)
11	カプロラクタム	"	44,410 (105.9)	44,410 (108.2)	44,410 (94.3)	44,410 (91.9)	44,410 (97.3)
12	ポリカーボネート	"	12,230 (87.6)	12,080 (93.2)	12,080 (88.1)	12,080 (83.0)	12,080 (81.2)
13	ポリアセタール	"	11,573 (105.7)	11,573 (108.4)	11,573 (99.1)	11,573 (92.1)	11,573 (96.0)
14	アセチルセルロース	"	8,440 (104.0)	8,440 (106.8)	8,440 (95.3)	8,440 (105.5)	8,440 (102.4)
15	合成ゴム	t/M	140,219 (89.0)	140,508 (91.6)	140,708 (80.1)	140,708 (78.1)	140,708 (89.6)
※16	写真感光材料	10 ³ m ² /M	19,367 (114.2)	20,809 (75.4)	20,809 (110.5)	20,809 (100.7)	20,809 (107.2)
17	印刷紙	"	29,211 (104.9)	29,405 (87.4)	29,405 (94.6)	29,405 (104.6)	29,405 (109.5)
18	油脂製品及び界面活性剤等	t/M	38,210 (66.0)	38,210 (59.7)	38,210 (58.5)	38,210 (68.0)	39,110 (69.9)
19	脂肪酸	"	33,585 (85.3)	33,585 (60.1)	33,585 (82.4)	33,585 (91.1)	33,585 (76.1)
20	精製グリセリン ¹⁾	"	6,200 (66.3)	6,100 (63.2)	6,100 (67.2)	6,100 (77.9)	6,100 (66.6)
21	石けん	"	29,798 (53.4)	29,746 (43.1)	29,746 (47.4)	29,546 (52.2)	30,546 (56.4)
22	合成洗剤	"	122,034 (79.3)	124,634 (47.1)	124,634 (56.8)	124,634 (68.6)	124,634 (58.9)
23	塗料	t/M	189,444 (69.9)	192,010 (64.5)	192,060 (69.3)	192,590 (71.6)	192,730 (72.7)

番号	能力(稼働率)								番号
	5月	6月	7月	8月	9月	10月	11月	12月	
1	167,174 (107.9)	167,174 (93.4)	167,174 (74.7)	168,769 (95.5)	170,589 (85.1)	170,589 (98.8)	171,659 (100.3)	171,659 (103.5)	1
2	2,900 (67.0)	2,900 (74.2)	2,900 (80.3)	2,900 (119.9)	2,900 (111.6)	2,900 (109.2)	2,900 (126.8)	2,900 (115.6)	2
3	12,873 (77.9)	12,873 (85.7)	12,873 (81.9)	12,873 (83.0)	12,873 (67.8)	12,873 (82.9)	12,873 (73.8)	12,873 (91.8)	3
4	38,608 (91.1)	38,608 (96.4)	38,608 (86.8)	38,608 (88.7)	38,608 (88.6)	39,858 (59.8)	39,858 (84.3)	39,858 (91.9)	4
5	18,059 (101.5)	18,059 (90.6)	18,059 (91.1)	18,059 (75.0)	18,059 (77.8)	18,059 (89.8)	18,059 (96.7)	18,059 (93.3)	5
6	52,107 (90.6)	52,107 (90.4)	56,240 (62.8)	56,240 (80.1)	56,240 (77.8)	56,240 (82.3)	56,240 (79.3)	56,240 (85.5)	6
7	21,100 (78.7)	21,100 (78.9)	21,100 (66.6)	21,100 (78.7)	21,100 (86.0)	21,100 (80.6)	21,100 (89.1)	21,100 (87.1)	7
8	211,767 (85.8)	211,767 (78.5)	211,767 (88.5)	213,267 (90.9)	213,267 (84.0)	213,267 (83.6)	213,267 (95.3)	213,267 (100.4)	8
9	173,387 (98.2)	175,290 (81.9)	175,290 (95.9)	175,290 (96.1)	175,290 (98.9)	176,143 (97.3)	176,143 (102.4)	176,143 (97.2)	9
10	4,377 (68.8)	4,377 (43.0)	4,377 (107.7)	4,377 (112.4)	4,377 (99.6)	4,377 (113.9)	4,377 (113.9)	4,377 (113.0)	10
11	44,410 (103.9)	44,410 (103.4)	44,410 (109.0)	44,410 (103.6)	44,410 (84.3)	44,410 (94.9)	44,410 (94.0)	44,410 (111.3)	11
12	12,080 (102.7)	12,080 (97.3)	12,080 (85.8)	12,080 (68.3)	12,080 (86.3)	12,080 (89.5)	12,080 (97.7)	12,080 (97.6)	12
13	11,573 (109.7)	11,573 (86.3)	11,573 (90.6)	11,573 (94.9)	11,573 (96.4)	11,573 (17.2)	11,573 (57.1)	11,573 (101.2)	13
14	8,440 (89.4)	8,440 (70.6)	8,440 (104.5)	8,440 (109.1)	8,440 (106.5)	8,440 (102.2)	8,440 (101.7)	8,440 (103.5)	14
15	140,708 (89.3)	140,708 (71.4)	140,708 (80.4)	140,708 (80.9)	141,108 (72.6)	141,108 (77.2)	141,108 (81.4)	141,108 (85.4)	15
16	20,809 (92.7)	20,809 (122.4)	20,809 (111.8)	20,809 (81.0)	20,809 (111.4)	20,809 (101.3)	20,809 (114.0)	20,809 (114.6)	16
17	29,405 (93.1)	29,405 (109.6)	29,405 (105.3)	29,405 (77.5)	29,405 (107.2)	29,405 (104.4)	29,405 (106.9)	29,405 (99.5)	17
18	39,110 (67.3)	39,410 (56.4)	39,410 (68.4)	39,410 (58.7)	37,260 (71.2)	37,260 (74.9)	37,260 (74.9)	37,260 (68.9)	18
19	33,585 (66.8)	32,585 (80.9)	32,585 (88.0)	32,585 (66.1)	32,585 (79.6)	32,585 (84.0)	32,672 (85.1)	32,672 (77.0)	19
20	6,100 (66.6)	5,960 (59.0)	6,060 (78.3)	6,060 (62.7)	6,060 (64.8)	6,060 (68.5)	6,060 (62.1)	6,060 (69.6)	20
21	31,546 (49.6)	30,346 (59.0)	30,376 (59.2)	30,376 (46.0)	30,376 (54.9)	30,326 (62.2)	31,226 (56.5)	31,226 (51.0)	21
22	124,709 (57.9)	124,309 (71.7)	124,324 (76.2)	124,324 (56.7)	124,324 (72.8)	124,224 (81.9)	130,391 (84.0)	130,391 (74.3)	22
23	192,377 (70.1)	192,377 (71.3)	192,397 (75.7)	192,797 (66.8)	192,897 (73.6)	192,897 (75.5)	193,150 (71.9)	193,136 (68.7)	23

注 1) 合成グリセリンを含む。

◎印は石油化学製品月報で調査している品目である。

※印の品目については、平成2年に対象事業所の変更等の理由により元年以前の数値と不連続が生じている。

11 大・中小規模別統計

年 月	塗 料		印刷インキ		(特掲)石油化学製品	
	月末常用 従業者数(人)	月間実働 延人員(人)	月末常用 従業者数(人)	月間実働 延人員(人)	月末常用 従業者数(人)	月間実働 延人員(人)
元 年	8,584	181,505	3,723	76,596	29,482	608,668
2 年	8,713	181,282	3,715	78,883	28,826	610,995
3 年	8,784	180,829	3,734	77,106	27,319	580,844
3年1月	8,697	161,231	3,712	69,477	27,453	538,186
2	8,652	177,369	3,712	73,525	27,360	544,634
3	8,643	180,006	3,701	76,502	28,729	544,988
4	8,768	186,020	3,811	80,542	28,028	581,449
5	8,823	175,373	3,781	77,492	27,996	573,209
6	8,793	185,588	3,779	78,039	28,080	588,445
7	8,774	192,153	3,784	82,827	28,043	607,786
8	8,776	170,793	3,785	72,683	28,021	602,575
9	8,768	180,108	3,783	77,080	27,915	661,175
10	8,776	191,160	3,759	81,424	27,776	580,965
11	8,792	187,107	3,753	79,892	27,888	587,379
12	8,784	183,038	3,734	75,790	27,319	559,340

注 1) (特掲)石油化学製品は※印業種に含まれている品目であって、石油化学製品月報で調査した従業者を特に総合したものである。
2) 月末常用従業者年計は12月末の従業者数である。月間実働延人員年計は年平均である。

2 規模別、業種別従業者数

業 種	合 計					
	従業者数(人)	30未満 従業者数(人)	30~99人 従業者数(人)	100~299人 従業者数(人)	300~499人 従業者数(人)	500人以上 従業者数(人)
化 学 工 業 合 計	149,128	16,682	39,681	46,615	15,967	30,183
構 成 比 (%)	100.0	11.2	26.6	31.3	10.7	20.2
アンモニア及びアンモニア誘導品	1,628	196	363	1,069	-	-
カルシウムカーバイド及び石灰窒素	443	1	182	260	-	-
りん酸質肥料及び複合肥料	3,360	1,033	1,815	512	-	-
硫 一 タ 工 業 薬 品	1,329	427	698	204	-	-
無機薬品・顔料及び触媒	3,582	264	1,903	1,415	-	-
石灰及び軽質炭酸カルシウム	12,413	2,393	4,296	4,295	781	648
高 圧 ガ ス	2,837	1,080	1,192	565	-	-
火 薬 類	4,514	2,671	1,369	474	-	-
※石油系芳香族及びコールタール製品	1,927	141	258	738	790	-
※環式中間物及び合成染料	3,167	308	1,522	1,337	-	-
※有機ラ ス チ ャ ッ ク	9,211	885	2,354	4,042	671	1,259
※合成樹脂	12,777	1,191	3,576	3,340	2,549	2,121
※写真感光材料	39,341	1,614	6,635	15,091	5,537	10,464
油脂製品及び界面活性剤	4,564	100	530	1,543	1,167	1,224
塗 粧 品	6,613	19	-	202	360	6,032
印刷インキ	12,178	1,159	3,887	4,633	1,122	1,377
(特掲)石油化学製品	16,726	670	2,907	3,820	2,271	7,058
	8,784	2,056	4,342	2,069	317	-
	3,734	474	1,852	1,006	402	-
	27,319	1,018	5,395	8,709	5,731	6,466

注 1) ※印業種には石油化学製品月報で調査した従業者が含まれている。
2) (特掲)石油化学製品は※印業種に含まれている品目であって、石油化学製品月報で調査した従業者を特に総合したものである。
3) 平成3年12月末の常用従業者数による。

品 目	年 月	生 産 量		販 売 量		在 庫 量	
		大 企 業	中 小 企 業	大 企 業	中 小 企 業	大 企 業	中 小 企 業
過りん酸石灰(t)	2 年	322,947	149,044	156,291	88,886	39,368	26,296
	3 年	284,780	135,595	144,676	87,731	33,119	23,084
	3年1月	23,655	10,085	13,893	6,665	39,142	24,843
	2	28,761	13,114	16,289	8,461	36,938	23,764
	3	32,510	13,857	18,696	9,927	33,609	22,222
	4	27,542	13,843	13,232	9,246	34,284	21,979
	5	19,780	12,880	10,109	7,225	31,469	23,304
	6	19,170	11,217	7,861	6,261	30,722	24,010
	7	20,909	8,954	10,663	6,019	31,456	24,259
	8	18,503	9,797	9,343	5,963	29,197	23,904
	9	22,448	9,428	9,182	6,318	33,247	24,066
	10	25,105	10,308	10,644	5,800	35,856	24,526
11	22,087	11,664	11,652	9,140	34,914	22,826	
12	24,310	10,448	13,112	6,706	33,119	23,084	
複合肥料(t)	2 年	2,362,121	560,850	2,321,510	555,949	451,011	107,606
	3 年	2,267,160	535,947	2,246,446	523,567	429,239	115,229
	3年1月	191,021	46,677	177,559	35,923	460,772	118,121
	2	196,930	48,427	190,435	44,439	462,590	122,018
	3	216,463	58,363	250,272	65,320	424,897	114,747
	4	198,907	49,756	199,831	59,838	422,991	104,249
	5	207,176	50,756	182,223	45,476	444,238	108,068
	6	185,185	41,974	164,414	42,122	462,644	108,012
	7	179,985	36,633	194,354	46,733	445,462	97,413
	8	160,313	31,559	163,840	32,728	438,875	96,077
	9	175,306	35,962	177,191	34,873	431,839	96,997
	10	186,166	45,675	157,180	33,270	455,850	109,249
11	181,111	44,143	200,415	40,006	434,480	113,067	
12	188,597	46,022	188,732	42,839	429,239	115,229	
硫酸ナトリウム無水(t)	2 年	220,227	32,904	228,175	36,907	13,144	267
	3 年	220,375	29,442	210,201	31,793	17,781	741
	3年1月	19,925	2,376	20,763	2,552	11,975	247
	2	17,826	2,614	19,754	2,714	14,935	350
	3	20,865	2,336	20,049	2,477	16,417	474
	4	19,181	2,927	18,997	2,908	16,293	776
	5	19,420	2,519	19,007	2,861	19,081	705
	6	19,023	2,680	17,283	2,977	18,610	687
	7	15,904	2,538	15,338	2,897	17,451	541
	8	15,922	2,309	13,188	2,420	18,768	663
	9	16,932	2,179	15,047	2,398	19,145	678
	10	17,777	2,532	15,659	2,606	19,604	797
11	17,849	2,184	17,988	2,529	18,013	697	
12	19,751	2,248	17,128	2,454	17,781	741	

注：中小企業は資本金1億円以下の企業をいう。

品目	年 月	生産量		販売量		在庫量	
		大企業	中小企業	大企業	中小企業	大企業	中小企業
硫酸アルミニウム (t)	2 年	682,094	277,610	619,077	265,891	9,173	3,800
	3 年	680,350	273,537	624,122	262,877	8,643	3,816
	3年1月	54,598	22,761	47,630	21,102	9,976	4,399
	2	51,769	22,014	46,298	21,234	10,267	4,217
	3	57,406	23,579	52,955	24,142	9,290	2,891
	4	58,567	22,564	53,652	20,971	9,222	3,764
	5	56,694	22,879	51,462	21,384	8,970	4,070
	6	58,272	22,210	53,567	22,152	8,287	3,119
	7	61,344	23,567	56,073	22,266	8,448	3,780
	8	57,215	22,714	51,296	21,913	8,765	3,753
	9	57,235	22,781	52,467	22,106	8,260	3,620
	10	60,108	24,602	53,699	23,135	8,358	4,095
11	50,403	22,199	53,183	21,468	8,885	3,916	
12	56,739	21,667	51,840	21,004	8,643	3,816	
二硫化炭素 (t)	2 年	72,514	-	92,773	9,586	4,707	94
	3 年	68,164	-	88,331	9,106	5,405	188
	3年1月	6,739	-	7,854	661	5,375	133
	2	6,200	-	7,451	858	5,739	75
	3	6,839	-	7,811	858	6,326	117
	4	6,379	-	7,558	785	6,590	132
	5	6,777	-	7,652	842	7,461	90
	6	4,814	-	8,364	685	6,247	105
	7	1,786	-	7,059	787	2,499	118
	8	6,334	-	6,643	573	3,868	145
	9	5,888	-	6,554	719	4,573	226
	10	5,796	-	7,526	841	5,042	185
11	5,409	-	6,714	736	5,530	149	
12	5,203	-	7,145	761	5,405	188	
亜鉛華 (t)	2 年	46,600	36,590	47,204	36,997	3,246	1,966
	3 年	47,142	37,790	47,853	38,232	3,006	1,526
	3年1月	3,941	2,699	3,714	2,996	3,517	1,669
	2	3,956	3,135	3,996	3,209	3,499	1,595
	3	4,235	3,406	4,248	3,285	3,524	1,717
	4	4,212	3,241	4,323	3,317	3,466	1,641
	5	4,061	3,545	3,652	2,954	3,907	2,232
	6	3,676	3,486	3,961	3,108	3,671	2,609
	7	3,594	2,956	4,181	3,311	3,114	2,254
	8	3,856	2,626	3,661	2,986	3,340	1,895
	9	3,304	3,078	4,052	3,083	2,638	1,889
	10	3,828	3,440	4,128	3,385	2,382	1,944
11	4,289	3,277	4,193	3,412	2,534	1,808	
12	4,190	2,901	3,744	3,186	3,006	1,526	

品目	年 月	生産量		販売量		在庫量	
		大企業	中小企業	大企業	中小企業	大企業	中小企業
活性炭 (t)	2 年	30,327	34,226	37,260	38,264	7,401	2,216
	3 年	31,561	35,263	35,047	37,254	8,929	2,939
	3年1月	1,945	2,485	2,496	2,509	7,175	2,319
	2	2,573	2,888	2,828	3,034	7,240	2,329
	3	2,968	3,408	3,709	3,686	7,032	2,308
	4	2,735	3,023	3,145	3,078	7,251	2,330
	5	2,705	2,682	2,453	2,770	7,925	2,432
	6	2,708	3,187	3,330	3,754	7,613	2,265
	7	2,926	3,367	3,305	3,739	7,775	2,380
	8	2,340	2,369	2,381	2,586	8,082	2,440
	9	2,809	2,990	2,887	3,044	8,317	2,632
	10	2,747	3,133	3,165	3,232	8,319	2,732
11	2,660	3,040	2,890	2,959	8,643	2,994	
12	2,445	2,691	2,458	2,863	8,929	2,939	
けい酸ナトリウム (t)	2 年	256,858	531,445	164,406	519,337	7,173	11,622
	3 年	249,240	536,862	160,199	524,605	9,254	11,908
	3年1月	21,267	39,871	13,199	39,169	7,439	11,455
	2	21,534	46,365	13,077	44,703	8,621	12,172
	3	22,836	44,842	13,736	42,997	9,737	12,930
	4	20,152	42,465	11,334	43,054	10,535	11,297
	5	19,428	39,402	11,285	37,659	10,686	12,010
	6	20,238	44,199	13,169	42,431	10,455	12,687
	7	21,137	40,279	14,561	40,134	9,655	11,947
	8	18,970	37,208	13,183	36,955	9,524	11,561
	9	21,278	48,934	14,319	47,980	9,263	11,509
	10	21,354	49,288	14,647	47,757	9,339	11,817
11	22,093	54,242	14,809	53,186	9,551	11,780	
12	18,953	49,767	12,880	48,580	9,254	11,908	
合成染料 (t)	2 年	58,005	16,875	56,746	16,488	6,122	2,118
	3 年	59,261	17,853	57,260	17,316	7,283	2,243
	3年1月	4,394	1,309	4,270	1,341	6,238	2,054
	2	4,851	1,424	4,486	1,324	6,546	2,126
	3	5,174	1,407	4,866	1,371	6,828	2,124
	4	4,891	1,520	5,088	1,546	6,597	2,061
	5	4,804	1,518	4,790	1,454	6,485	2,101
	6	5,150	1,562	4,768	1,515	6,792	2,108
	7	5,340	1,621	5,080	1,599	6,942	2,093
	8	4,360	1,434	4,392	1,392	6,836	2,103
	9	4,956	1,488	4,761	1,414	6,949	2,130
	10	5,328	1,469	5,119	1,438	7,056	2,122
11	5,011	1,672	4,929	1,542	7,047	2,220	
12	5,001	1,430	4,711	1,379	7,283	2,243	

品目	年 月	生 産 量		販 売 量		在 庫 量	
		大企業	中小企業	大企業	中小企業	大企業	中小企業
フタル酸系可塑剤 (t)	2 年	406,759	46,470	408,958	46,923	17,405	1,304
	3 年	421,542	43,778	415,347	31,545	22,209	1,616
	3年1月	35,936	3,648	33,536	2,837	19,934	1,421
	2	36,780	4,075	36,801	2,657	20,164	1,435
	3	32,912	4,170	36,877	2,558	15,727	1,735
	4	37,104	3,611	34,017	2,638	19,600	1,427
	5	34,749	3,641	31,997	2,862	21,412	1,432
	6	31,086	3,700	30,933	2,510	21,312	1,338
	7	36,492	3,292	36,417	2,685	20,790	1,422
	8	33,335	3,421	33,122	2,431	20,732	1,461
	9	37,259	3,306	33,682	2,465	23,910	1,572
	10	33,672	3,609	38,246	2,883	20,455	1,833
11	36,338	3,734	35,154	2,556	21,466	1,677	
12	35,879	3,571	34,565	2,463	22,209	1,616	
フェノール樹脂 (t)	2 年	356,457	28,422	338,733	23,541	17,553	1,203
	3 年	355,198	27,782	335,702	22,285	21,320	1,623
	3年1月	27,849	2,197	26,447	1,752	17,927	1,224
	2	29,671	2,361	27,846	1,876	18,641	1,274
	3	31,569	2,404	29,026	1,901	19,681	1,348
	4	31,098	2,656	28,975	2,137	20,349	1,414
	5	28,680	2,233	28,054	1,816	19,751	1,402
	6	29,451	2,440	28,555	1,948	19,603	1,486
	7	32,057	2,353	29,888	1,947	20,345	1,466
	8	25,626	2,136	25,844	1,712	18,855	1,462
	9	30,022	2,153	28,942	1,773	18,889	1,435
	10	32,094	2,340	29,107	1,870	20,557	1,477
11	29,757	2,307	27,859	1,811	20,663	1,560	
12	27,324	2,202	25,159	1,742	21,320	1,623	
ユリア樹脂 (t)	2 年	250,252	233,393	236,673	228,994	5,612	3,141
	3 年	244,233	225,158	230,675	219,562	5,522	3,544
	3年1月	18,827	18,228	17,610	17,361	5,687	3,642
	2	20,015	18,688	18,858	18,146	5,781	3,832
	3	21,108	19,874	19,903	19,338	5,710	3,902
	4	21,293	18,649	20,139	18,183	5,689	3,944
	5	20,658	18,865	19,416	18,434	5,764	3,934
	6	21,350	18,920	20,199	18,742	5,796	3,900
	7	22,282	20,804	20,857	20,179	6,015	4,027
	8	17,783	18,325	17,498	18,129	5,318	3,799
	9	20,364	18,289	19,257	17,843	5,275	3,789
	10	21,604	19,462	20,013	18,525	5,693	4,199
11	20,527	17,939	19,337	17,681	5,695	3,926	
12	18,422	17,115	17,588	17,001	5,522	3,544	

品目	年 月	生 産 量		販 売 量		在 庫 量	
		大企業	中小企業	大企業	中小企業	大企業	中小企業
メラミン樹脂 (t)	2 年	96,447	45,601	80,886	38,943	4,224	858
	3 年	95,858	44,659	80,119	37,763	4,584	794
	3年1月	7,748	4,014	6,438	3,087	4,359	1,156
	2	8,041	3,636	6,715	3,110	4,419	1,147
	3	8,391	4,077	7,025	3,480	4,538	1,076
	4	8,563	3,847	6,998	3,303	4,697	1,084
	5	7,940	3,595	6,736	2,968	4,669	1,141
	6	7,827	3,831	6,687	3,193	4,553	1,208
	7	8,307	3,809	7,039	3,342	4,431	1,094
	8	7,361	3,674	6,092	3,031	4,384	1,147
	9	7,791	3,595	6,426	3,095	4,522	1,046
	10	8,632	3,798	7,325	3,132	4,426	1,082
11	7,818	3,585	6,623	3,121	4,358	945	
12	7,439	3,198	6,015	2,901	4,584	794	
石 け ん (t)	2 年	138,956	44,387	149,540	42,810	10,360	3,628
	3 年	149,037	45,166	152,719	44,208	10,734	2,687
	3年1月	9,491	3,315	8,423	2,728	11,991	3,329
	2	10,648	3,453	8,610	3,056	14,663	3,553
	3	11,800	3,623	10,413	3,363	16,570	3,626
	4	13,470	3,757	11,180	3,502	18,674	3,780
	5	12,099	3,554	11,585	3,323	19,440	3,929
	6	13,911	3,993	16,338	4,034	17,308	3,830
	7	13,829	4,145	15,970	4,547	15,424	3,371
	8	10,582	3,400	10,988	3,386	15,452	3,318
	9	12,989	3,697	11,366	3,481	17,169	3,451
	10	14,774	4,096	13,313	3,883	19,185	3,601
11	13,437	4,204	18,059	4,436	14,737	3,298	
12	12,007	3,929	16,474	4,469	10,734	2,687	
合成洗剤 (t)	2 年	905,746	88,008	913,497	77,671	29,150	2,362
	3 年	909,588	103,917	926,641	91,939	30,206	3,027
	3年1月	51,456	7,215	52,043	6,229	30,549	2,670
	2	63,908	6,848	60,126	6,317	35,845	2,833
	3	77,416	8,027	75,345	6,794	39,480	3,194
	4	65,234	8,234	70,568	7,203	35,585	3,218
	5	63,678	8,467	64,651	7,407	36,379	3,286
	6	80,767	8,420	84,870	7,299	33,778	3,363
	7	85,469	9,225	89,317	8,550	31,809	2,889
	8	62,003	8,516	64,169	7,652	31,518	2,770
	9	81,686	8,818	80,390	7,842	34,378	2,865
	10	91,950	9,780	83,764	8,886	43,996	2,781
11	99,372	10,096	100,232	8,828	43,690	2,970	
12	86,649	10,271	101,166	8,932	30,206	3,027	

参 考 資 料

品 目	年 月	生 産 量		販 売 量		在 庫 量	
		大 企 業	中 小 企 業	大 企 業	中 小 企 業	大 企 業	中 小 企 業
塗 料 (t)	2 年	1,748,118	452,932	1,974,002	446,149	107,100	17,608
	3 年	1,679,506	436,205	1,903,943	429,634	113,311	16,998
	3年1月	132,577	33,443	142,723	31,888	114,124	18,464
	2	134,560	34,814	142,668	33,075	122,644	19,613
	3	135,867	35,897	167,720	35,182	109,478	19,288
	4	140,344	36,061	160,100	37,187	108,618	18,802
	5	137,870	35,530	158,027	36,331	106,727	18,214
	6	140,482	36,737	157,603	36,255	108,648	18,222
	7	150,266	39,858	168,656	38,656	110,944	18,500
	8	133,904	35,125	155,698	35,635	108,442	17,406
	9	146,932	37,726	171,692	36,904	103,643	17,092
	10	149,710	39,188	160,947	37,690	112,880	17,579
11	141,939	37,229	163,560	36,765	112,305	17,160	
12	135,055	34,597	154,549	34,066	113,311	16,998	
印 刷 イ ン キ (t)	2 年	299,122	86,972	317,514	91,752	11,021	4,663
	3 年	302,433	84,499	321,242	89,365	12,730	4,579
	3年1月	22,619	6,297	23,503	6,704	11,717	4,668
	2	22,911	6,924	23,926	7,248	12,206	4,737
	3	24,814	7,032	27,284	7,546	11,446	4,703
	4	26,732	7,083	28,438	7,563	11,610	4,643
	5	24,708	6,790	25,724	7,154	12,173	4,663
	6	25,283	6,974	26,723	7,527	12,374	4,569
	7	27,106	7,448	29,290	7,847	11,977	4,601
	8	24,371	6,634	25,158	7,000	12,681	4,541
	9	24,880	7,041	26,622	7,577	12,758	4,412
	10	28,000	7,569	29,643	7,813	13,095	4,523
11	26,771	7,600	28,340	7,964	13,344	4,495	
12	24,238	7,107	26,591	7,422	12,730	4,579	

1 貿易統計

1 輸 出

コード番号	品 目 名	単位	平成 3 年	
			数 量	金 額 (百万円)
15 類	動物性又は植物性の油脂及びその分解生産物、調製食用脂並びに動物食用脂並びに動物性又は植物性のろう			
151610000	動物性油脂及びその分別物（完全に又は部分的に、水素添加し、インターエステル化し、リエステル化し又はエライジン化したもの）（更に調製していないもの）	t	242	72
151911000	ステアリン酸（工業用のもの）	t	357	52
151912000	オレイン酸（工業用のもの）	t	1,005	159
151913000	トール油脂肪酸（工業用のもの）	t	511	68
151919000	工業用の脂肪性モノカルボン酸（その他のもの）	t	1,169	283
151920000	アシッドオイルで油脂の精製の際に生ずるもの	t	4,754	209
151930000	工業用の脂肪性アルコール	t	3,921	821
152010000	グリセリン（粗のもの）、グリセリン水及びグリセリン廃液	t	291	49
152090000	グリセリン（合成グリセリンを含む。）（粗のものを除く。）	t	3,233	578
22 類	飲料、アルコール及び食酢			
220710000	エチルアルコール（変性させていないものでアルコール分が80%以上のものに限る。）	L	52,381	45
27 類	鉱物性燃料及び鉱物油並びにこれらの蒸留物、歴育物質並びに鉱物性ろう			
270600000	石炭、亜炭又は泥炭を乾留して得たタールその他の鉱物性タール（再生タールを含むものとし、脱水してあるかないか又は蒸留により成分の一部を除いてあるかないかを問わない。）	t	682	82
270730000	キシロール（高温コールタールの蒸留物及びこれに類する物品で芳香族成分の重量が非芳香族成分の重量を超えるもの）	t	31,316	1,280
270740000	ナフタレン（高温コールタールの蒸留物及びこれに類する物品で芳香族成分の重量が非芳香族成分の重量を超えるもの）	t	1,024	77
270760000	フェノール（高温コールタールの蒸留物及びこれに類する物品で芳香族成分の重量が非芳香族成分の重量を超えるもの）	t	0	0
270791000	クレオソート油（高温コールタールの蒸留物及びこれに類する物品で芳香族成分の重量が非芳香族成分の重量を超えるもの）	t	4,400	97
270810000	ピッチ（コールタールその他の鉱物性タールから得たもの）	t	79,809	1,909
28 類	無機化学品及び貴金属、希土類金属、放射性元素又は同位元素の無機又は有機の化合物			
280300000	炭素（カーボンブラックその他の形態の炭素で、他の項に該当するものを除く。）	t	12,833	3,515

輸出 (つづき)

コード番号	品 目 名	単 位	平成 3 年	
			数 量	金 額 (百万円)
280430000	窒素	t	15	36
280440000	酸素	t	23	58
280700000	硫酸及び発煙硫酸	t	846,422	5,340
281310000	二硫化炭素	t	14	5
281410000	無水アンモニア	t	6	15
281420000	アンモニア水	t	781	206
281511000	水酸化ナトリウム (かせいソーダ) (固体のもの)	t	2,091	186
281512000	水酸化ナトリウム (かせいソーダ) (水溶液のもの (ソーダ液))	t	614,098	13,947
281520000	水酸化カリウム (かせいカリ)	t	8,429	748
281700000	酸化亜鉛及び過酸化亜鉛	t	1,159	438
281910000	三酸化クロム	t	3,038	912
282300000	チタンの酸化物	t	52,745	10,942
282710000	塩化アンモニウム	t	38,709	1,102
282738000	バリウムの塩化物	t	37	6
283311000	硫酸二ナトリウム	t	4,488	73
283322000	アルミニウムの硫酸塩	t	266	55
283324000	ニッケルの硫酸塩	t	646	269
283525000	オルトリン酸水素カルシウム (りん酸二カルシウム)	t	3,604	385
283526000	カルシウムのりん酸塩 (オルトリン酸水素カルシウム (りん酸二カルシウム) を除く。)	t	723	150
283531000	三りん酸ナトリウム (トリポリりん酸ナトリウム)	t	23,739	2,071
283620000	炭酸二ナトリウム	t	13,824	354
283911000	ナトリウムのメタけい酸塩	t	148	13
284130000	二クロム酸ナトリウム	t	536	64
284140000	二クロム酸カリウム	t	461	99
284700000	過酸化水素 (尿素により固形化してあるかないかを問わない。)	t	11,146	2,218
284910000	カルシウムの炭化物	t	15	2
29 類	有機化学品			
290121000	エチレン	t	175,661	13,674
290122000	プロペン (プロピレン)	t	198,586	12,741
290123000	ブテン (ブチレン) 及びその異性体	t	1,188	152
290124000	ブター 1, 3-ジエン及びイソブレン	t	44,546	3,149
290211000	シクロヘキサン	t	18,827	1,131
290220000	ベンゼン	t	180,814	8,759
290230000	トルエン	t	74,173	3,192

輸出 (つづき)

コード番号	品 目 名	単 位	平成 3 年	
			数 量	金 額 (百万円)
290241000	オルト-キシレン	t	34,590	1,848
290242000	メタ-キシレン	t	8,202	658
290244000	キシレン異性体の混合物	t	504	54
290250000	スチレン	t	173,263	13,788
290312000	ジクロロメタン (塩化メチレン)	t	4,467	373
290315000	1, 2-ジクロロエタン (二塩化エチレン)	t	3,413	54
290321000	塩化ビニル (クロロエチレン)	t	98,186	4,527
290361000	クロロベンゼン, オルト-ジクロロベンゼン及びパラ-ジクロロベンゼン	t	4,004	539
290511000	メタノール (メチルアルコール)	t	6,400	236
290512000	プロパン-1-オール (プロピルアルコール) 及びプロパン-2-オール (イソプロピルアルコール)	t	11,868	1,096
290513000	ブタン-1-オール (ノルマル-ブチルアルコール)	t	4,331	325
290514000	ブタノール (ブタン-1-オール (ノルマル-ブチルアルコール) を除く。)	t	3,804	376
290516000	オクタノール (オクチルアルコール) 及びその異性体	t	20,528	1,999
290531000	エチレングリコール (エタンジオール)	t	96,622	6,487
290532000	プロピレングリコール (プロパン-1, 2-ジオール)	t	16,762	2,108
290539000	二価アルコール (エチレングリコール及びプロピレングリコールを除く。)	t	16,150	3,535
290542000	ペンタエリトリール	t	14,074	2,032
290711000	石炭酸 (ヒドロキシベンゼン) 及びその塩	t	40,021	3,423
290713000	オクチルフェノール及びノニルフェノール並びにこれらの異性体並びにこれらの塩	t	2,682	402
290715000	ナフトール及びその塩	t	152	276
290942000	エチレングリコール又はジエチレングリコールのモノメチルエーテル	t	531	106
290943000	エチレングリコール又はジエチレングリコールのモノブチルエーテル	t	4,661	555
290944000	エチレングリコール又はジエチレングリコールのその他のモノアルキルエーテル	t	600	94
291010000	オキシラン (エチレンオキシド)	t	69	60
291020000	メチルオキシラン (プロピレンオキシド)	t	2,276	261
291030000	1-クロロ-2, 3-エポキシプロパン (エピクロロヒドリン)	t	26,899	4,271
291211000	メタナール (ホルムアルデヒド)	t	472	47
291212000	エタノール (アセトアルデヒド)	t	0	1
291411000	アセトン	t	47,517	3,366
291412000	ブタノン (メチルエチルケトン)	t	81,428	7,394
291413000	4-メチルペンタン-2-オン (メチルイソブチルケトン)	t	11,031	1,276
291511000	ギ酸	t	220	16

輸出 (つづき)

コード番号	品 目 名	単位	平成 3 年	
			数 量	金 額 (百万円)
291521000	酢酸	t	30,163	1,926
291524000	無水酢酸	t	2,235	304
291531000	酢酸エチル	t	9,835	988
291532000	酢酸ビニル	t	23,493	2,510
291533000	酢酸ノルマルブチル	t	633	152
291534000	酢酸イソブチル	t	65	14
291612000	アクリル酸のエステル	t	74,602	11,396
291614000	メタクリル酸のエステル	t	98,318	18,593
291714000	無水マレイン酸	t	8,060	675
291735000	無水フタル酸	t	21,916	1,861
291736100	テレフタル酸	t	637,995	51,380
291737000	テレフタル酸ジメチル	t	9,236	673
291814000	くえん酸	t	94	70
292141000	アニリン及びその塩	t	—	—
292610000	アクリロニトリル	t	42,505	3,911
292910100	トリレンジイソアネート	t	55,014	14,926
293361000	メラミン	t	24,525	4,075
293371000	6-ヘキササンラクタム (イブシロン-カプロラクタム)	t	156,694	38,138
31 類	肥料			
310210000	窒素肥料 (鉱物性肥料及び化学肥料) (尿素)	t	44,404	1,644
310221000	窒素肥料 (鉱物性肥料及び化学肥料) (硫酸アンモニウム)	t	888,888	7,557
310230000	窒素肥料 (鉱物性肥料及び化学肥料) (硝酸アンモニウム)	t	1,372	86
310270000	窒素肥料 (鉱物性肥料及び化学肥料) (カルシウムシアナミド)	t	876	59
310310000	りん酸肥料 (鉱物性肥料及び化学肥料) (過りん酸石灰及び重過りん酸石灰)	t	750	46
32 類	なめしエキス, 染色エキス, タンニン及びその誘導体, 染料, 顔料その他の着色料, ペイント, ワニス, バテその他のマスチック並びにインキ			
3208	ペイント及びワニス (エナメル及びラッカーを含むものとし, 合成重合体又は化学的に変性させた天然重合体をもととしたもので, 水以外の媒体に分散させ又は溶解させたものに限る。)並びにこの類の注4の溶液	t	35,615	23,699
3209	ペイント及びワニス (エナメル及びラッカーを含むものとし, 合成重合体又は化学的に変性させた天然重合体をもととしたもので, 水性媒体に分散させ又は溶解させたものに限る。)	t	4,360	1,795
3210	その他のペイント及びワニス (エナメル, ラッカー及び水性塗料を含む。)並びに革の仕上げに使用する種類の調製水性顔料	t	3,007	1,325
3211	調製ドライヤー	t	35	23

輸出 (つづき)

コード番号	品 目 名	単位	平成 3 年	
			数 量	金 額 (百万円)
3214	ガラス用又は接ぎ木用のバテ, レジンセメント, 閉そく用のコンパウンドその他のマスチック及び塗装用の充てん料並びに建物の外面, 室内の壁, 床, 天井その他これらに類する面用の非耐火性調製上塗り材	t	23,535	14,119
3215	印刷用, 筆記用又は製図用のインキその他のインキ (濃縮してあるかないか又は固形のものであるかないかを問わない。)	t	14,901	16,359
33 類	精油, レジノイド, 調製香料及び化粧品類			
330300000	香水類及びオオデコロン類	t	284	371
330410000	唇のメーカーリップ用の調製品	t	152	1,568
330420000	眼のメーカーリップ用の調製品	t	292	2,833
330430000	マニキュア用又はペディキュア用の調製品	t	48	271
330491000	美容用, メーカーリップ用又は皮膚の手入れ用の調製品 (パウダー状のもの (固形にしたものを含む。))	t	343	2,076
330499100	化粧下	t	77	516
330499200	その他のクリーム	t	1,071	4,164
330499900	美容用, メーカーリップ用又は皮膚の手入れ用の調製品 (その他のもの)	t	2,543	7,325
330510000	シャンプー	t	944	459
330520000	パーマネット用の調製品	t	82	59
330530000	ヘアラッカー	t	9	18
330590000	頭髪用の調整品 (その他のもの)	t	1,921	2,693
330710000	ひげそり前用, ひげそり用又はひげそり後用の調製品	t	47	74
330730000	芳香を付けた浴用塩その他の浴用の調製品	t	2,467	1,069
330790000	脱毛剤, その他の調製香料及び化粧品類 (その他のもの)	t	159	476
34 類	せっけん, 有機界面活性剤, 洗剤, 調製潤滑剤, 人造ろう, 調製ろう, 磨き剤, ろうそくその他これに類する物品, モデリングペースト, 歯科用ワックス及びプラスターをもととした歯科用の調製品			
340111000	せっけん, 有機界面活性剤及びその調製品 (棒状, ケーキ状, 成型したもの)並びにせっけん, 又は洗剤を染み込ませ, 塗布し又は被覆した紙, ウォッディング, フェルト及び不織布 (化粧用のもの (薬用のものを含む。))	t	2,342	1,291
340119000	せっけん, 有機界面活性剤及びその調製品 (棒状, ケーキ状, 成型したもの)並びにせっけん, 又は洗剤を染み込ませ, 塗布し又は被覆した紙, ウォッディング, フェルト及び不織布 (化粧用のものを除く。)	t	367	168
340120000	せっけん (その他の形状のもの)	t	683	352
340211000	陰イオン (アニオン) 系界面活性剤	t	48,171	9,332
340212000	陽イオン (カチオン) 系界面活性剤	t	5,280	2,237
340213000	非イオン系界面活性剤	t	74,995	17,274
340219000	その他の有機界面活性剤	t	2,542	1,003
340220000	調製界面活性剤, 調製洗剤及び清浄用調製品 (小売用にしたもの)	t	13,439	2,626

輸出 (つづき)

コード番号	品 目 名	単位	平成 3 年	
			数 量	金 額 (百万円)
340290000	調製界面活性剤, 調製洗剤及び清浄用調製品 (小売用にしたものを除く。)	t	9,726	3,512
36 類	火薬類, 火工品, マッチ, 発火性合金及び調製燃料			
360200000	爆薬	t	156	88
38 類	各種の化学工業生産品			
381210000	調製したゴム加硫促進剤	t	285	244
381230000	ゴム用又はプラスチック用の調製した老化防止剤その他の複合した安定剤	t	4,492	3,420
3814	有機の配合溶剤及び配合シンナー (他の項に該当するものを除く。)並びにペイント用又はワニス用の調製除去剤	t	8,272	1,112
39 類	プラスチック及びその製品			
390110000	比重が0.94未満のポリエチレン (一次製品のもの)	t	216,362	28,006
390120000	比重が0.94以上のポリエチレン (一次製品のもの)	t	140,081	17,321
390130100	エチレン-酢酸ビニル共重合体, 塊 (不規則な形のもの), 粉 (モールドィングパウダーを含む。), 粒, フレークその他これらに類する形状のもの	t	43,776	8,192
390130900	エチレン-酢酸ビニル共重合体 (液状又はペースト状のもの)	t	2,213	454
390210000	ポリプロピレン (一次製品のもの)	t	220,287	28,772
390220000	ポリイソブチレン (一次製品のもの)	t	16,114	2,298
390311100	多泡性ポリスチレン, 塊 (不規則な形のもの), 粉 (モールドィングパウダーを含む。), 粒, フレークその他これらに類する形状のもの	t	22,932	3,081
390311900	多泡性ポリスチレン (液状又はペースト状のもの)	t	162	47
390319100	その他のポリスチレン, 塊 (不規則な形のもの), 粉 (モールドィングパウダーを含む。), 粒, フレークその他これらに類する形状のもの	t	154,056	19,572
390319900	その他のポリスチレン (液状又はペースト状のもの)	t	411	130
390320100	スチレン-アクリロニトリル (SAN) 共重合体, 塊 (不規則な形のもの), 粉 (モールドィングパウダーを含む。), 粒, フレークその他これらに類する形状のもの	t	18,859	3,911
390320900	スチレン-アクリロニトリル (SAN) 共重合体 (液状又はペースト状のもの)	t	122	42
390330000	アクリロニトリル-ブタジエン-スチレン (ABS) 共重合体	t	119,746	26,512
390410100	ポリ塩化ビニル (他の物質と混合していないもの), 塊 (不規則な形のもの), 粉 (モールドィングパウダーを含む。), 粒, フレークその他これらに類する形状のもの	t	97,697	10,379
390410900	ポリ塩化ビニル (他の物質と混合していないもの) (液状又はペースト状のもの)	t	547	213
390461100	ポリテトラフルオロエチレン, 塊 (不規則な形のもの), 粉 (モールドィングパウダーを含む。), 粒, フレークその他これらに類する形状のもの	t	4,527	6,281
390461900	ポリテトラフルオロエチレン (液状又はペースト状のもの)	t	196	284

輸出 (つづき)

コード番号	品 目 名	単位	平成 3 年	
			数 量	金 額 (百万円)
390520100	ポリビニルアルコール, 塊 (不規則な形のもの), 粉 (モールドィングパウダーを含む。), 粒, フレークその他これらに類する形状のもの	t	61,512	19,590
390520900	ポリビニルアルコール (液状又はペースト状のもの)	t	271	109
390610100	ポリメタクリル酸メチル, 塊 (不規則な形のもの), 粉 (モールドィングパウダーを含む。), 粒, フレークその他これらに類する形状のもの	t	22,661	5,996
390610900	ポリメタクリル酸メチル (液状又はペースト状のもの)	t	359	195
390730000	エポキシ樹脂	t	31,359	21,833
390740100	ポリカーボネート, 塊 (不規則な形のもの), 粉 (モールドィングパウダーを含む。), 粒, フレークその他これらに類する形状のもの	t	46,425	18,374
390740900	ポリカーボネート (液状又はペースト状のもの)	t	8	20
390750100	アルキド樹脂, 塊 (不規則な形のもの), 粉 (モールドィングパウダーを含む。), 粒, フレークその他これらに類する形状のもの	t	29	11
390750900	アルキド樹脂 (液状又はペースト状のもの)	t	1,396	471
390791100	その他のポリエステル (不飽和のもの), 塊 (不規則な形のもの), 粉 (モールドィングパウダーを含む。), 粒, フレークその他これらに類する形状のもの	t	10,619	2,587
390791900	その他のポリエステル (不飽和のもの) (液状又はペースト状のもの)	t	11,777	2,844
390810000	ポリアミド-6, -11, -12, -6・9, -6・10又は-6・12	t	44,620	16,311
390890000	その他のポリアミド	t	2,951	1,408
390910000	尿素樹脂及びチオ尿素樹脂	t	1,642	337
390920100	メラミン樹脂, 塊 (不規則な形のもの), 粉 (モールドィングパウダーを含む。), 粒, フレークその他これらに類する形状のもの	t	8,056	2,469
390920900	メラミン樹脂 (液状又はペースト状のもの)	t	1,786	716
390940100	フェノール樹脂, 塊 (不規則な形のもの), 粉 (モールドィングパウダーを含む。), 粒, フレークその他これらに類する形状のもの	t	12,671	4,400
390940900	フェノール樹脂 (液状又はペースト状のもの)	t	1,191	557
40 類	ゴム及びその製品			
400211100	スチレン-ブタジエンゴム (SBR) (ラテックス)	t	6,718	1,593
400219100	スチレン-ブタジエンゴム (SBR) (ラテックスを除く。)	t	65,863	10,805
400220000	ブタジエンゴム (BR)	t	82,700	12,757
400241000	クロロブレンゴム (クロロブタジエンゴム又はCR) (ラテックス)	t	529	215
400249000	クロロブレンゴム (クロロブタジエンゴム又はCR) (ラテックスを除く。)	t	46,358	16,296
400251000	アクリロニトリル-ブタジエンゴム (NBR) (ラテックス)	t	288	221
400259000	アクリロニトリル-ブタジエンゴム (NBR) (ラテックスを除く。)	t	27,586	5,296
400299100	その他の合成ゴム (ラテックスを除く。)	t	11,305	4,657

2 輸 入

コード番号	品 目 名	単位	平成 3 年	
			数 量	金 額 (百万円)
15 類	動物性又は植物性の油脂及びその分解生産物、調製食用脂並びに動物性又は植物性のろう			
151911000	ステアリン酸	t	15,218	1,272
151912000	オレイン酸	t	5,321	679
151913000	トール油脂脂肪酸	t	47	6
151919000	工業用の脂肪性モノカルボン酸（その他のもの）	t	25,705	2,900
151920000	アシッドオイルで油脂の精製の際に生ずるもの	t	3,827	570
151930000	工業用の脂肪性アルコール	t	45,469	7,236
152010010	グリセリン（粗のもの）	t	4,321	469
152090000	グリセリン水及びグリセリン廃液（その他のもの）（合成グリセリンを含む。）	t	11,967	1,806
22 類	飲料、アルコール及び食酢			
220710	エチルアルコール（変性させてないものでアルコール分が80%以上のものに限り。）	kl	332,157	18,181
27 類	鉱物性燃料及び鉱物油並びにこれらの蒸留物、歴青物質並びに鉱物性ろう			
270600000	石炭、亜炭又は泥炭を乾留して得たタールその他の鉱物性タール（再生タールを含むものとし、脱水してあるかないか又は蒸留により成分の一部を除いてあるかないかを問わない。）	t	241,343	4,490
270710000	ベンゾール（高温コールタールの蒸留物及びこれに類する物品で芳香族成分の重量が非芳香族成分の重量を超えるもの）	t	112,115	4,595
270730000	キシロール（高温コールタールの蒸留物及びこれに類する物品で芳香族成分の重量が非芳香族成分の重量を超えるもの）	t	98,504	5,033
270740000	ナフタレン（高温コールタールの蒸留物及びこれに類する物品で芳香族成分の重量が非芳香族成分の重量を超えるもの）	t	4,833	215
270760000	フェノール（高温コールタールの蒸留物及びこれに類する物品で芳香族成分の重量が非芳香族成分の重量を超えるもの）	t	—	—
270791000	クレオソート油（高温コールタールの蒸留物及びこれに類する物品で芳香族成分の重量が非芳香族成分の重量を超えるもの）	t	2,330	54
270810000	ピッチ（コールタールその他の鉱物性タールから得たもの）	t	18,903	244
28 類	無機化学品及び貴金属、希土類金属、放射性元素又は同位元素の無機又は有機の化合物			
280300000	炭素（カーボンブラックその他の形態の炭素で、他の項に該当するものを除く。）	t	27,051	5,366
280430000	窒素	kg	1,086	10
280440000	酸素	t	4	15
280700000	硫酸及び発煙硫酸	t	17	2
281410000	無水アンモニア	kg	—	—
281420000	アンモニア水	kg	1,027	2

輸入（つづき）

コード番号	品 目 名	単位	平成 3 年	
			数 量	金 額 (百万円)
281511000	水酸化ナトリウム（かせいソーダ）（固体のもの）	t	1,370	170
281512000	水酸化ナトリウム（かせいソーダ）（水溶液のもの（ソーダ液））	t	40,969	617
281520000	水酸化カリウム（かせいカリ）	t	10,488	364
281700	酸化亜鉛及び過酸化亜鉛	t	13,391	2,157
281910000	三酸化クロム	t	1,365	485
282300	チタンの酸化物	t	8,849	2,264
282710000	塩化アンモニウム	t	604	19
282738000	バリウムの塩化物	t	5,028	196
283311000	硫酸二ナトリウム	t	11,628	238
283322000	アルミニウムの硫酸塩	t	96	14
283324000	ニッケルの硫酸塩	t	8,584	2,322
283525000	オルトリン酸水素カルシウム（りん酸二カルシウム）	t	9,695	448
283526000	カルシウムのりん酸塩（オルトリン酸水素カルシウム（りん酸二カルシウム）を除く。）	t	224	40
283531000	三りん酸ナトリウム（トリポリりん酸ナトリウム）	t	589	59
283620	炭酸二ナトリウム	t	307,842	7,282
283911000	ナトリウムのメタけい酸塩	t	5,779	291
284130000	二クロム酸ナトリウム	t	614	60
284140000	二クロム酸カリウム	t	—	—
284700000	過酸化水素（尿素により固形化してあるかないかを問わない。）	t	303	22
284910000	カルシウムの炭化物	t	46,210	2,747
29 類	有機化学品			
290121000	エチレン	t	87,826	9,207
290122000	プロペン（プロピレン）	t	10,237	888
290123000	ブテン（ブチレン）及びその異性体	kg	431	5
290124010	ブター-1, 3-ジエン	t	5,667	341
290211000	シクロヘキサン	t	—	—
290220000	ベンゼン	t	25,465	1,475
290230000	トルエン	t	80,495	3,957
290241000	オルト-キシレン	t	1,491	121
290244000	キシレン異性体の混合物	t	176	18
290250000	スチレン	t	199,777	17,086
290312000	ジクロロメタン（塩化メチレン）	t	5,992	425
290315000	1, 2-ジクロロエタン（二塩化エチレン）	t	619,452	12,855
290321000	塩化ビニル（クロロエチレン）	t	22,125	1,318

輸入 (つづき)

コード番号	品 目 名	単位	平成 3 年	
			数 量	金 額 (百万円)
290361000	クロロベンゼン, オルトージクロロベンゼン及びパラージクロロベンゼン	t	9,270	1,339
290511000	メタノール (メチルアルコール)	t	1,735,774	43,156
290512000	プロパン-1-オール (プロピルアルコール) 及びプロパン-2-オール (イソプロピルアルコール)	t	32,314	2,455
290513000	ブタン-1-オール (ノルマルブチルアルコール)	t	33,276	3,397
290514000	ブタノール (ブタン-1-オール (ノルマルブチルアルコール) を除く。)	t	20,051	1,606
290516100	2-エチルヘキシルアルコール (2-エチルヘキサノール)	t	20,837	2,872
290516200	オクタノール (オクチルアルコール) 及びその異性体 (2-エチルヘキシルアルコール (2-エチルヘキサノール) を除く。)	t	1,914	300
290531000	エチレングリコール (エタンジオール)	t	194,870	13,164
290532000	プロピレングリコール (プロパン-1, 2-ジオール)	t	14,655	1,910
290539000	非環式二価アルコール (エチレングリコール (エタンジオール) 及びプロピレングリコール (プロパン-1, 2-ジオール) を除く。)	t	15,728	3,827
290542000	ペタンエリトリオール	t	1,449	256
290711000	石炭酸 (ヒドロキシベンゼン) 及びその塩	t	38,507	3,841
290713000	オクチルフェノール及びノニルフェノール並びにこれらの異性体並びにこれらの塩	t	3,124	544
290715000	ナフトール及びその塩	t	4,582	1,345
290942000	エチレングリコール又はジエチレングリコールのモノメチルエーテル	t	1,486	174
290943010	エチレングリコールモノブチルエーテル	t	10,945	1,209
290943090	ジエチレングリコールモノブチルエーテル	t	3,239	612
290944000	エチレングリコール又はジエチレングリコールのその他のモノアルキルエーテル	t	7,050	1,077
291010000	オキシラン (エチレンオキシド)	t	7	16
291020000	メチルオキシラン (プロピレンオキシド)	t	35,072	3,391
291030000	1-クロロ-2, 3-エポキシプロパン (エピクロロヒドリン)	t	8,858	1,317
291211000	メタノール (ホルムアルデヒド)	t	4	3
291411000	アセトン	t	13,283	1,281
291412000	ブタノン (メチルエチルケトン)	t	8,925	867
291413000	4-メチルペンタン-2-オン (メチルイソブチルケトン)	t	1,761	234
291511000	ぎ酸	t	1,776	166
291521000	酢酸	t	30,063	2,398
291524000	無水酢酸	t	3,981	418
291531000	酢酸エチル	t	17,398	1,785
291532000	酢酸ビニル	t	53,701	6,512
291533000	酢酸ノルマルブチル	t	2,352	310
291534000	酢酸イソブチル	t	309	44

輸入 (つづき)

コード番号	品 目 名	単位	平成 3 年	
			数 量	金 額 (百万円)
291612000	アクリル酸のエステル	t	34,211	5,118
291614000	メタクリル酸のエステル	t	6,729	1,365
291714000	無水マレイン酸	t	251	25
291735000	無水フタル酸	t	2,872	283
291736000	テレフタル酸及びその塩	t	0	0
291737000	テレフタル酸ジメチル	t	20,184	1,767
291814000	くえん酸	t	17,198	2,455
292141	アニリン及びその塩	t	3,067	311
292610000	アクリロニトリル	t	107,474	10,854
292910010	トリレンジイソシアネート	t	4,360	1,078
293361000	メラミン	t	4,859	828
31 類	肥料			
310210000	窒素肥料 (鉍物性肥料及び化学肥料) (尿素) (水溶液にしてあるかないかを問わない。)	t	224,826	6,253
310221000	窒素肥料 (鉍物性肥料及び化学肥料) (硫酸アンモニウム)	t	4,583	90
310230000	窒素肥料 (鉍物性肥料及び化学肥料) (硝酸アンモニウム) (水溶液にしてあるかないかを問わない。)	t	1,904	83
310270000	窒素肥料 (鉍物性肥料及び化学肥料) (カルシウムシアナミド)	t	5,125	346
310310	過りん酸石灰及び重過りん酸石灰	t	50,449	1,248
32 類	なめしエキス, 染色エキス, タンニン及びその誘導体, 染料, 顔料その他の着色料, ペイント, ワニス, パテその他のマステック並びにインキ			
3208	ペイント及びワニス (エナメル及びラッカーを含むものとし, 合成重合体又は化学的に変性させた天然重合体をもとしたもので, 水以外の媒体に分散させ又は溶解させたものに限る。)並びにこの類の注4の溶液	t	9,025	6,981
3209	ペイント及びワニス (エナメル及びラッカーを含むものとし, 合成重合体又は化学的に変性させた天然重合体をもとしたもので, 水性媒体に分散させ又は溶解させたものに限る。)	t	2,218	1,419
3210	その他のペイント及びワニス (エナメル, ラッカー及び水性塗料を含む。)並びに革の仕上げに使用する種類の調製水性顔料	t	989	493
321100	調製ドライヤー	t	181	73
3214	ガラス用又は接ぎ木用のパテ, レジンセメント, 閉そく用のコンパウンドその他のマステック及び塗装用の充てん料並びに建物の外面, 室内の壁, 床, 天井その他これらに類する面用の非耐火性調製上塗り材	t	4,429	2,419
3215	印刷用, 筆記用又は製図用のインキその他のインキ (濃縮してあるかないか又は固形のものであるかないかを問わない。)	t	2,801	3,656
33 類	精油, レジノイド, 調製香料及び化粧品類			
330300000	香水類及びオーデコロン類	t	1,194	9,430

輸入 (つづき)

コード番号	品 目 名	単位	平成 3 年	
			数 量	金 額 (百万円)
330410000	唇のメーカー用調製品	t	476	6,341
330420000	眼のメーカー用調製品	t	375	2,874
330430000	マニキュア用又はベディキュア用の調製品	t	361	1,329
330491010	おしろい(パウダー状のもの, 固形にしたものを含む。)	t	135	1,749
330491090	美容用, メーカー用又は皮膚の手入れ用の調製品(医薬品を除く。)(パウダー状のもの, 固形にしたものを含む。)(その他のもの)	t	225	885
330499011	化粧下	t	156	993
330499012	乳液	t	1,261	3,731
330499019	美容用, メーカー用又は皮膚の手入れ用の調製品(医薬品を除く。)(クリームその他油, 脂又はろうをもととしたもの)(その他のもの)	t	1,246	5,643
330499090	美容用, メーカー用又は皮膚の手入れ用の調製品(医薬品を除く。)(その他のもの)	t	2,756	8,586
330510000	シャンプー	t	2,811	2,030
330520000	パーマメント用の調製品	t	184	53
330530000	ヘアラッカー	t	21	39
330590010	香髪油, クリーム, ポマードその他油, 脂又はろうをもととした調製品	t	269	495
330590091	ヘアトニック	t	151	396
330590099	頭髮用の調製品(その他のもの)	t	7,939	6,993
330710000	ひげそり前用, ひげそり用又はひげそり後用の調製品	t	120	319
330730000	芳香を付けた浴用塩その他の浴用の調製品	t	950	617
330790010	脱毛剤その他の調製香料及び化粧品類(油, 脂又はろうをもととしたもの)	t	62	73
330790090	脱毛剤その他の調製香料及び化粧品類(その他のもの)	t	1,054	1,315
34 類	せっけん, 有機界面活性剤, 洗剤, 調製潤滑剤, 人造ろう, 調製ろう, 磨き剤, ろうそくその他これに類する物品, モデリングペースト, 歯科用ワックス及びプラスターをもととした歯科用の調製品			
340111010	浴用せっけん(化粧用のもの)(薬用のものを含む。)(棒状にし, ケーキ状にし又は成型したもの)	t	2,546	1,625
340111090	せっけん, 有機界面活性剤及びその調製品(棒状にし, ケーキ状にし又は成型したもの)並びにせっけん又は洗剤を染み込ませ, 塗布し又は被覆した紙, ウォッディング, フェルト及び不織布(化粧用のもの)(その他のもの)	t	117	126
340119010	せっけん, 有機界面活性剤及びその調製品(棒状, ケーキ状, 成型したもの)(化粧用のものを除く。)(その他のもの)	t	35	27
340119020	せっけん又は洗剤を染み込ませ, 塗布し又は被覆した紙, ウォッディング, フェルト及び不織布(化粧用のものを除く。)(その他のもの)	t	26	13
340120010	せっけん(その他の形状のもの)(化粧用のもの(薬用のものを含む。))	t	77	78
340120020	せっけん(その他の形状のもの)(化粧用のものを除く。)	t	7,746	764
340211000	陽イオン(アニオン)系有機界面活性剤	t	10,974	2,359

輸入 (つづき)

コード番号	品 目 名	単位	平成 3 年	
			数 量	金 額 (百万円)
340212000	陽イオン(カチオン)系有機界面活性剤	t	881	388
340213000	非イオン系有機界面活性剤	t	8,876	2,041
340219000	有機界面活性剤(その他のもの)	t	934	463
340220010	調製界面活性剤(有機界面活性剤をもととしたもの)(小売用のもの)	t	1,210	562
36 類	火薬類, 火工品, マッチ, 発火性合金及び調製燃料			
360200000	爆薬	t	1	68
38 類	各種の他学工業生産品			
381210000	調製したゴム加硫促進剤	t	314	239
381230100	ゴム老化防止剤	t	1,337	477
381230200	プラスチック老化防止剤及びゴム用又はプラスチック用の複合した安定剤	t	5,264	2,198
3814	有機の配合溶剤及び配合シンナー(他の項に該当するものを除く。)(並びにペイント用又はワニス用の調製除去剤)	t	2,433	688
39 類	プラスチック及びその製品			
390110	比重が0.94未満のポリエチレン	t	67,540	8,116
390120	比重が0.94以上のポリエチレン	t	5,145	1,093
390130010	エチレン-酢酸ビニル共重合体, 塊(不規則な形のもの), 粉(モールドディングパウダーを含む。), 粒, フレークその他これらに類する形状のもの	t	4,585	745
390130090	エチレン-酢酸ビニル共重合体(液状又はペースト状のもの)	t	2,192	637
390210	ポリプロピレン	t	18,420	2,893
390220	ポリイソブチレン	t	2,577	931
390311010	多泡性ポリスチレン, 塊(不規則な形のもの), 粉(モールドディングパウダーを含む。), 粒, フレークその他これらに類する形状のもの	t	9,268	1,595
390311090	多泡性ポリスチレン(液状又はペースト状のもの)	t	141	2
390319010	ポリスチレン(多泡性でないもの), 塊(不規則な形のもの), 粉(モールドディングパウダーを含む。), 粒, フレークその他これらに類する形状のもの	t	15,726	2,270
390319090	ポリスチレン(多泡性でないもの)(液状又はペースト状のもの)	t	54	25
390320	スチレン-アクリロニトリル(SAN)共重合体	t	6,892	1,143
390330	アクリロニトリル-ブタジエン-スチレン(ABS)共重合体	t	6,921	1,430
390410010	ポリ塩化ビニル(他の物質と混合してないもの), 塊(不規則な形のもの), 粉(モールドディングパウダーを含む。), 粒, フレークその他これらに類する形状のもの	t	119,953	11,719
390410090	ポリ塩化ビニル(他の物質と混合してないもの)(液状又はペースト状のもの)	t	338	52
390461010	ポリテトラフルオロエチレン, 塊(不規則な形のもの), 粉(モールドディングパウダーを含む。), 粒, フレークその他これらに類する形状のもの	t	331	597

輸入 (つづき)

コード番号	品 目 名	単位	平成 3 年	
			数 量	金 額 (百万円)
390461020	ポリテトラフルオロエチレン (液状又はペースト状のもの)	t	4	25
390520000	ポリビニルアルコール	t	6,897	1,486
390610010	ポリメタクリル酸メチル, 塊 (不規則な形のもの), 粉 (モールドディングパウダーを含む。), 粒, フレークその他これらに類する形状のもの	t	4,414	1,731
390610090	ポリメタクリル酸メチル (液状又はペースト状のもの)	t	39	48
390730	エポキシ樹脂	t	11,452	4,613
390740000	ポリカーボネート	t	27,306	10,980
390750010	アルキド樹脂, 塊 (不規則な形のもの), 粉 (モールドディングパウダーを含む。), 粒, スレークその他これらに類する形状のもの	t	63	18
390750090	アルキド樹脂 (液状又はペースト状のもの)	t	1,091	246
390791010	その他のポリエステル (不飽和のもの), 塊 (不規則な形のもの), 粉 (モールドディングパウダーを含む。), 粒, フレークその他これらに類する形状のもの	t	1,663	702
390791090	その他のポリエステル (不飽和のもの) (液状又はペースト状のもの)	t	5,021	989
390810	ポリアミド-6, -11, -12, -6・6, -6・9, -6・10又は-6・12	t	43,790	16,968
390890	その他のもの	t	14,078	7,198
390910000	尿素樹脂及びチオ尿素樹脂	t	6,806	687
390920010	メラミン樹脂, 塊 (不規則な形のもの), 粉 (モールドディングパウダーを含む。), 粒, フレークその他これらに類する形状のもの	t	1,231	951
390920090	メラミン樹脂 (液状又はペースト状のもの)	t	452	172
390940010	フェノール樹脂, 塊 (不規則な形のもの), 粉 (モールドディングパウダーを含む。), 粒, フレークその他これらに類する形状のもの	t	10,810	2,472
390940090	フェノール樹脂 (液状又はペースト状のもの)	t	953	298
40 類	ゴム及びその製品			
400211000	スチレン-ブタジエンゴム (SBR) 及びカルボキシル化スチレン-ブタジエンゴム (XSBR) (ラテックスのもの)	t	98	39
400219010	スチレン-ブタジエンゴム (SBR) (一次製品 (ラテックスを除く。), 板, シート又はストリップ状のもの)	t	31,610	5,554
400220000	ブタジエンゴム (BR) (一次製品, 板, シート又はストリップ状のもの)	t	4,702	779
400249000	クロロプレンゴム (クロロブタジエンゴム又はCR) (一次製品 (ラテックスを除く。), 板, シート又はストリップ状のもの)	t	5,094	1,764
400251000	アクリロニトリル-ブタジエンゴム (NBR) (ラテックスのもの)	t	101	46
400259000	アクリロニトリル-ブタジエンゴム (NBR) (一次製品 (ラテックスを除く。), 板, シート又はストリップ状のもの)	t	7,024	2,292
400299010	天然ゴムを人造プラスチックで変性したもの (一次製品 (ラテックスを除く。), 板, シート又はストリップ状のもの)	t	665	213

2 医薬品生産金額の推移

年	生産金額 (百万円)	対 前 年 増 減		月平均生産金額 (百万円)
		増減額 (百万円)	比 (%)	
61 年	4,280,732	278,925	7.0	356,728
62 年	4,825,398	544,666	12.7	402,117
63 年	5,059,459	234,061	4.9	421,622
元 年	5,502,271	442,812	8.8	458,523
2 年	5,595,435	93,164	1.7	466,286

資料出所：薬事工業生産動態統計年報 (厚生省)

3 索引

(品目別, 生産・出荷・在庫統計)

業種別は目次参照

アの部

ア イマーアップ160

亜鉛51

亜鉛化合物51

亜塩素酸ナトリウム (100%換算)42

アクリル酸エステル92

アクリル樹脂系塗料 (常温乾燥型)167

アクリル樹脂系塗料 (焼付乾燥型)167

アクリロニトリル92

亜硝酸ナトリウム30

アジピン酸系可塑剤99

アセチルセルロース (合計)119

アセチルセルロース (繊維用)119

アセチルセルロース (その他)119

アセトアルデヒド87

アゾレーキ54

アゾイック染料 (合成染料)84

厚膜型エマルジョンペイント171

アニリン79

アミノアルキド樹脂系塗料166

亜硫酸ナトリウム (97%換算)45

アルキド樹脂106

アルキド樹脂系塗料 (さび止ペイント)166

アルキド樹脂系塗料 (調合ペイント)165

アルキド樹脂系塗料 (ワニス・エナメル)165

アルキル (アリル) スルホネート144

アルキルエーテルサルフェート143

アルキルサルフェート143

(アルキル) ナフタリン型144

アルキルフェノール80

アルキルベンゼン80

アルミノけい酸ナトリウム58

アルゴン67

アンモニア (NH₃,100%換算)29

アンモニア水 (NH₃,100%換算)29

イの部

イソプロピルアルコール91

1,1,1-トリクロロエタン88

一般インキ (計)174

陰イオン活性剤 (計)142

陰イオン活性剤・その他145

印画紙 (合計)126

印画紙 (白黒)127

印画紙 (天然色)127

印刷インキ (合計)174

印刷インキ用ワニス177

ウの部

ウレタン樹脂系塗料 (一液型)158

ウレタン樹脂系塗料 (多液型)168

ウレタンフォーム (合計)107

ウレタンフォーム (軟質)107

ウレタンフォーム (硬質)107

ウロトリン96

エの部

液状髪髪料153

液体塩素39

エステル型 (計)147

SBR (スチレンブタジエンラバー)122

エチルアルコール (合計) (95%換算)86

エチルアルコール (無水99%)86

エチルアルコール (含水95%)86

エチレン86

エチレングリコール89

エチレングリコールエーテル89

エチレンプロピレンラバー123

エーテル型 (計)146

NBR (アクリロニトリルブタジエンラバー)122

NK化成 (複合肥料)37

エピクロルヒドリン91

エポキシ系可塑剤99

エポキシ樹脂106

エポキシ樹脂系塗料 (タールエポキシ型)167

エポキシ樹脂系塗料 (ワニス・エナメル)168

エマルジョンペイント170

塩化アンモニウム (合計)33

塩化アンモニウム (肥料用)33

塩化アンモニウム (工業用)33

塩化亜鉛51

塩化ゴム系塗料169

塩化第二鉄53

塩化バリウム50

塩化ビニリデン樹脂 (コポリマーを含む) (合計)116

塩化ビニリデン樹脂 (繊維用)117

塩化ビニリデン樹脂 (その他)117

塩化ビニル (モノマー)115

塩化ビニル樹脂 (合計)115

塩化ビニル樹脂 (ポリマー)115

塩化ビニル樹脂 (コポリマー)116

塩化ビニル樹脂 (ペースト)116

塩化メチル96

塩化メチレン96

塩化りん48

塩基性染料 (合成染料)84

塩酸 (35%換算) (合計)40

塩酸 (35%換算) (合成)41

塩酸 (35%換算) (副成)41

塩酸ガス (100%換算) (合計)40

塩酸ガス (100%換算) (合成)40

塩酸ガス (100%換算) (副成)40

塩素ガス39

塩素酸ナトリウム42

鉛丹52

m-クレゾール酸 (タール酸類)76

オの部

黄鉛53

オーデコロン150

おしろい159

オルソキシレン75

オレイン酸 (精製脂肪酸)130

O-クレゾール (タール酸類)76

カの部

界面活性剤 (合計)141

化学石こう (二水塩換算値)59

化学肥料合計 (窒素質肥料, りん酸質肥料)
換算値37

過酸化水素 (100%換算値)58

か性ソーダ (合計)38

か性ソーダ (液状イオン交換膜法)38

か性ソーダ (液状アスベスト隔膜法)39

活性炭 (合計)55

活性炭 (粒状)56

活性炭 (粉状)56

カドミウム顔料54

カプロラクタム117

カーボンブラック55

カリウム塩49

過りん酸石灰34

カルシウムカーバイド33

含水燐素70

含水酸粉けい酸及びけい酸カルシウム
(天然品及び肥料用を除く)57

関連製品174

顔料 (計)55

キの部

き 酸96

キシロール (石油系)74

キシレノール酸 (タール酸類)77

95%ナフタリン77

クの部

く えん 酸98

グラビアインキ (一般インキ)176

クレオゾート油76

クレゾール酸 (タール酸類)77

クレンジングクリーム155

クレンザー (合計)140

クレンザー (粉末)141

クレンザー (液体)141

クロム化合物52

クロルベンゼン80

ロ 紅159

ケの部

蛍光染料 (合成染料)85

けい酸ナトリウム57

軽質炭酸カルシウム (合計)62

軽質炭酸カルシウム (普通品)62

軽質炭酸カルシウム (こう質品)63

けい素樹脂 (粗シラン、シロキサン).....106
 けいふっ化ナトリウム (98.5%換算値)..... 47
 化粧品 (合計)149
 化粧水157

コ の 部

硬化油 (合計)127
 硬化油 (食用)127
 硬化油 (工業用).....128
 工業用ステアリン酸 (合計).....128
 工業用ステアリン酸 (極度品).....129
 工業用ステアリン酸 (普通品).....129
 高級アルコール.....149
 高度化成 (複合肥料)..... 36
 高度さらし粉 41
 香水150
 コールタール 72
 合成アセトン 91
 合成オクタノール 93
 合成高級アルコール (C₆以上のもの) 89
 合成ゴム (合計)121
 合成ゴム (SBR) (ハイスチレン).....122
 合成ゴム (ニチレンプロピレンラバー).....123
 合成ゴム (SBR・クラム・油入りを除く)122
 合成ゴム (SBR・クラム・油入り)122
 合成ゴム (SBR・ラテックス)122
 合成ゴム (NBR)122
 合成ゴム (ポリクロロブレン).....123
 合成ゴム (ポリブタジエン).....123
 合成ゴム (その他).....124
 合成樹脂塗料 (計)164
 合成石炭酸 79
 合成洗剤 (合計)135
 合成洗剤 (粉末) (計)136
 合成洗剤 (粉末) (有りん洗剤)136
 合成洗剤 (粉末) (無りん洗剤)136
 合成洗剤 (粉末) (無りん洗剤) (高密度品).....137
 合成洗剤 (液体) (計)137
 合成洗剤 (液体) (洗たく用)137
 合成洗剤 (液体) (台所用)138
 合成洗剤 (液体) (住宅・家具用)138
 合成染料 (合計) 83
 合成ブタノール (合計)..... 93
 合成ブタノール (ノルマル) 93
 合成ブタノール (イソ) 94

合成ブタノール (第2級)..... 94
 ゴム加硫促進剤 (有機ゴム薬品)..... 82
 ゴム凸版インキ (一般インキ).....175
 ゴム老化防止剤 (有機ゴム薬品)..... 83

サ の 部

酢酸 (99%換算) 87
 酢酸エチル 87
 酢酸ビニル (モノマー).....113
 酢酸ブチル 88
 さらし液 (有効塩素 8%換算)..... 42
 さび止ペイント (合成樹脂塗料).....166
 酸・アルカリ洗浄剤140
 酸化エチレン 89
 酸化第二鉄 53
 酸化チタン (合計)..... 54
 酸化チタン (アナターズ型)..... 55
 酸化チタン (ルチル型)..... 55
 酸化プロピレン 90
 産業用火薬類合計 69
 酸性染料 (合成染料)..... 83
 酸素 (総合計) 63
 酸素 (ガス) 63
 酸素 (液化) 64
 酸素 (高圧ガス容器詰)..... 66

シ の 部

仕上用化粧品計158
 次亜塩素酸ナトリウム溶液 (12%換算)..... 43
 シアン化ナトリウム 58
 四塩化炭素 57
 シクロヘキサン 79
 脂肪酸128
 脂肪酸系可塑剤 99
 ジフェニルメタンジイソシアネート (MDI) 78
 写真フィルム (総計).....124
 シャンプー151
 重亜硫酸ナトリウム (液) (34%換算値) 45
 重亜硫酸ナトリウム (無水)..... 45
 重過りん酸石灰 35
 重焼りん 35
 柔軟仕上げ剤138
 柔軟仕上げ剤 (高濃度品).....139
 純ベンゾール (合計) 72

純ベンゾール (非石油系)..... 73
 純ベンゾール (石油系)..... 73
 純トルオール (合計)..... 73
 純トルオール (非石油系)..... 74
 純トルオール (石油系)..... 74
 触媒 (合計) 59
 触媒 (石油精製用)..... 59
 触媒 (重油脱硫用)..... 59
 触媒 (石油化学品製造用)..... 66
 触媒 (高分子重合用)..... 60
 触媒 (ガス製造用)..... 60
 触媒 (油脂加工用)..... 60
 触媒 (医薬・食品製造用)..... 60
 触媒 (公害防止計用)..... 61
 触媒 (無機化学用品及びふんいきガス製造用)..... 61
 触媒 (自動車排気ガス浄化用)..... 61
 触媒 (その他の公害防止用)..... 61
 硝安爆薬 70
 硝安油剤爆薬 71
 硝酸 (98%換算) 29
 硝酸アンモニウム (合計)..... 32
 硝酸アンモニウム (肥料用)..... 32
 硝酸アンモニウム (工業用)..... 32
 硝酸ナトリウム 30
 消石灰 62
 白黒写真フィルム (X線用フィルム).....124
 白黒写真フィルム (映画用フィルム).....125
 白黒写真フィルム (特殊フィルム).....125
 白黒写真フィルム (ロールフィルム).....125
 白黒写真フィルム (合計).....124
 身体洗浄剤 (合計).....134
 身体洗浄剤 (洗顔用).....135
 身体洗浄剤 (その他).....135
 シンナー173
 新聞インキ177

ス の 部

水加ヒドラジン 58
 水系塗料 (合計).....170
 水酸化カリウム 49
 水銀化合物452
 水素 (高圧ガス容器詰)..... 67
 水酸化ナトリウム (NaSH70%換算値)..... 46
 水溶性樹脂塗料171
 スチレンモノマー 78

ステアリン酸 (精製脂肪酸).....130
 スルホン酸型 (計).....143

セ の 部

精製グリセリン (98.5%換算).....131
 精製脂肪酸 (合計).....129
 精製脂肪酸 (ステアリン酸).....130
 精製脂肪酸 (オレイン酸).....130
 精製脂肪酸 (ラウリン酸).....130
 精製脂肪酸 (その他).....131
 精製ナフタリン 77
 精製メタノール 95
 生石灰 61
 正りん酸カリウム (第一, 第二, 第三)..... 49
 正りん酸ナトリウム (第一, 第二, 第三)..... 48
 石油樹脂111
 石灰窒素 34
 セットローション153
 石けん (合計)132
 石けん (浴用・固形).....132
 石けん (手洗用・液体).....132
 石けん (洗たく用計).....133
 石けん (洗たく用計) (固形)133
 石けん (洗たく用計) (粉末)133
 石けん (工業用).....134
 石けん (その他).....134
 洗顔クリーム・フォーム155
 染色レーキ 54
 船底塗料169
 染毛料154

ソ の 部

ソーダ灰 39
 粗製グリセリン (80%換算).....131
 粗製ベンゾール 72
 その他の火薬及び爆薬 71
 その他のインキ (一般インキ).....176
 その他のエステル148
 その他のエーテル147
 その他の仕上用化粧品161
 その他樹脂121
 その他助剤 (フィックス剤等).....149
 その他のスルホネート144
 その他の染料 (合成染料)..... 85

その他の髪用化粧品154
 その他の特殊用途化粧品163
 その他の塗料173
 その他の皮膚用化粧品158
 その他の溶剤系塗料170

タの部

タール酸類 76
 ダイナマイト 70
 建築染料(合成染料) 84
 炭酸ガス 69
 炭酸カリウム 50
 炭酸バリウム 50
 男性皮膚用化粧品157
 多価アルコールエステル147

チの部

チタタ152
 窒素 66
 偶合ペイント(溶剤系塗料)165
 直接染料(合成染料) 83

ツの部

つめ化粧品(除光液を含む)161

テの部

DIDP(フタル酸ジイソデシル) 98
 DHP(フタル酸ジヘプチル) 98
 DOP, DIOP, DNOP(フタル酸ジオクタチル) 98
 DBP(フタル酸ジブチル) 98
 鉄化合物 53
 テトラクロルエチレン 88
 テレフタル酸(高純度のもの) 81
 テレフタル酸ジメチル 82
 電気絶縁塗料164
 電気配管 71
 天然色写真フィルム(合計)125
 天然色写真フィルム(映画用フィルム)(計)125
 天然色写真フィルム(映画用フィルム)(8mm)125
 天然色写真フィルム(映画用フィルム)(16mm)126
 天然色写真フィルム(映画用フィルム)(35mm)126
 天然色写真フィルム(ロールフィルム)126

天然色写真フィルム(その他のフィルム)126

トの部

頭髮用化粧品150
 特殊グラビアインキ(一般インキ)176
 特殊用途化粧品計161
 凸版・凸版輪転インキ(一般インキ)175
 トラフィグペイント(合成樹脂無溶剤系塗料)172
 トリクロルエチレン 88
 トリポリりん酸ナトリウム 48
 塗料(合計)163
 トルイレンジイソシアネート(TDI) 78

ナの部

ナフタリン(95%) 77
 鉛化合物 52

ニの部

ニ塩化エチレン 90
 ニトロベンゼン 80
 乳液156
 尿素(合計) 30
 尿素(肥料用) 31
 尿素(工業用) 31
 二硫化炭素 46

ノの部

ノルマルパラフィン 95

ハの部

媒染・酸性媒染染料(合成染料) 84
 ハイドロサルファイト 46
 ベック157
 ベラキシレン 75
 ベリウム塩 50
 反応染料(合成染料) 85

ヒの部

非イオン活性剤(計)145
 非イオン活性剤・その他148

ビグメントレジンカラー(カラーベース) 85
 ビグメントレジンカラー(エクステンダー) 85
 ひげそり用化粧品162
 ビッチ 76
 ビニル樹脂系塗料166
 皮膚用化粧品計155
 POEアルキル(アリル)エーテル146
 POE多価アルコールエーテル146
 日やけ止め及び日やけ用化粧品162
 漂白剤(合計)139
 漂白剤(粉末)139
 漂白剤(液体)140
 ビロりん酸カリウム 49

フの部

ファンデーション158
 フェノール樹脂(合計)100
 フェノール樹脂(木材加工接着剤用)101
 フェノール樹脂(その他)101
 フェノール樹脂(成形材料)100
 フェノール樹脂(積層品)100
 フェノール樹脂(シェルモールド用)101
 複合肥料(合計) 35
 フタジエン 95
 フタル酸系可塑剤(合計) 98
 フタル酸系可塑剤(その他) 99
 フタル酸ジイソデシル(DIDP) 98
 フタル酸ジオクタチル(DOP, DIOP, DNOP) 98
 フタル酸ジブチル(DBP) 98
 フタル酸ジヘプチル(DHP) 98
 フタロシアノン系顔料 54
 フタン・ブチレン 94
 普通化成(複合肥料) 36
 ふっ化物 47
 ふっ化水素酸(50%換算値) 47
 ふっ素樹脂118
 不飽和ポリエステル樹脂(合計)105
 不飽和ポリエステル樹脂(強化プラスチック)105
 不飽和ポリエステル樹脂(その他)106
 不飽和ポリエステル樹脂系塗料169
 ブリキ板インキ(一般インキ)176
 プロピレン 90
 プロピレングリコール 90
 フロンガス(合計) 68
 フロンガス(エアゾール用) 68

ヘの部

フロンガス(その他) 68
 粉体塗料(静電吹付用)172
 粉体塗料(流動浸漬用)172
 分解ソリン 95
 分散染料(合成染料) 84

ヘアクリーム・香粧153
 ヘアスプレー154
 ヘアトニック1461
 ヘアトリートメント152
 ヘアリンズ151
 平版インキ(一般インキ)175
 ベンタエリスリトール 97
 変性ポリフェニレンエーテル121

ホの部

ほは紅160
 芳香族溶剤 75
 補助剤(一般インキ)177
 ホマード152
 ポリアセタール118
 ポリアミド樹脂成形材料117
 ポリエステル系可塑剤 99
 ポリエチレンテレフタレート(合計)119
 ポリエチレンテレフタレート(繊維用)120
 ポリエチレンテレフタレート(その他)120
 ポリエチレン(合計)108
 ポリエチレン(低密度)108
 ポリエチレン(高密度)108
 ポリエチレン(エチレン・酢酸ビニルポリマー)109
 ポリエチレングリコール 89
 ポリ塩化アルミニウム(アルミナ10%換算値) 44
 ポリカーボネート118
 ポリクロロブレン(合成ゴム)123
 ポリスチレン(合計)109
 ポリスチレン(成形材料)109
 ポリスチレン(発泡用)110
 ポリスチレン(AS樹脂)110
 ポリスチレン(ABS樹脂)110
 ポリビニルアルコール(合計)114
 ポリビニルアルコール(繊維用)114
 ポリビニルアルコール(その他)114

ポリブタジエン (合成ゴム).....123
 ポリブチレンテレフタレート.....120
 ポリブテン.....111
 ポリプロピレン.....111
 ポリプロピレングリコール.....91
 ホルマリン.....96

マの部

まゆ墨・まつ毛化粧料.....160
 マッサージ・コールドクリーム.....156

ム

無煙火薬 (武器用を除く).....69
 無機質塗料.....173
 無水酢酸.....87
 無水フタル酸 (合計).....80
 無水フタル酸 (非石油系).....81
 無水フタル酸 (石油系).....81
 無水マレイン酸.....97
 無溶剤系塗料 (合成樹脂塗料) (計).....171

メの部

m-クレゾール酸 (タール酸類).....76
 メタクリル酸エステル (モノマー).....112
 メタクリル樹脂 (合計).....112
 メタクリル樹脂 (成形材料).....112
 メタクリル樹脂 (板).....113
 メタクリル樹脂 (その他).....113
 メチルイソブチルケトン (MIBK).....92
 メチルエチルケトン (MEK).....92
 メラミン.....97
 メラミン樹脂 (合計).....103
 メラミン樹脂 (成形材料).....103
 メラミン樹脂 (接着剤用).....104
 メラミン樹脂 (化粧板用).....104
 メラミン樹脂 (塗料用).....104
 メラミン樹脂 (その他).....105

モの部

モイスチャークリーム.....156
 モノクロル酢酸.....88

ユの部

有機ゴム薬品 (合計).....82
 有機溶剤溶解染料 (合成染料).....85
 油脂・脂肪酸・硫酸エステル.....142
 油性塗料.....163
 ユリア機脂 (合計).....102
 ユリア機脂 (成形材料).....102
 ユリア機脂 (接着剤用).....102
 ユリア機脂 (その他).....103

ヨの部

陽イオン活性剤.....145
 溶解アセチレン (高圧ガス容器詰).....67
 溶剤系塗料.....165
 よう素.....56
 熔成りん肥.....34
 浴用化粧品.....162

ラの部

ラウリン酸 (精製脂肪酸).....130
 ラッカー.....164

リの部

リサーチ.....52
 リップクリーム.....159
 硫化・硫化建染染料 (合成染料).....84
 硫化ナトリウム.....46
 硫化物.....46
 硫酸 (100%換算) (合計).....37
 硫酸 (原料源別生産内訳).....37
 硫酸亜鉛.....51
 硫酸アルミニウム (14%固型換算値).....44
 硫酸アンモニウム (合計).....31
 硫酸アンモニウム (肥料用).....31
 硫酸アンモニウム (工業用).....31
 硫酸アンモニウム (副生).....32
 硫酸エステル型 (計).....142
 硫酸 (第一) ニッケル.....44
 硫酸ナトリウム中性結晶.....43
 硫酸ナトリウム無水.....43
 硫酸バリウム.....51

レの部

レーキ (合計).....53
 レーキ (アゾレーキ).....54
 レーキ (染色).....54

ワの部

ワニス・エナメル (エポキシ樹脂系塗料).....168
 ワニス・エナメル (溶剤系塗料).....168

両性イオン活性剤.....148
 りん化合物.....47
 りん酸.....47
 りん酸アンモニウム (工業用).....49
 りん酸アンモニウム (複合肥料).....36
 りん酸カルシウム.....49
 りん酸カリウム.....49
 りん酸系可塑剤.....99
 りん酸ナトリウム.....48

対象事業所変更等に伴う数値の不連続について

平成3年1月から生産動態統計調査の調査対象の変更等のため、下記の品目について平成2年12月分までの実績と平成3年1月分以降の実績との間に不連続を生じたものについて、下記に接続係数を掲載しましたので充分注意して下さい。

なお、不審な点については鉄鋼化学統計調査室へ問い合わせして下さい。

<生産・出荷・在庫>

品目名	生産	出荷	在庫
浴用固形石けん	—	—	1.047
皮膚用化粧品	1,028	1,031	1.022
工業用ゴム製品	0.949	0.959	0.982

<能力>

品目名	能力	実績	稼働率
塗料	0.987	—	0.947

<原材料>

品目名	消費	在庫
硫酸	0.999	0.982
ブタン・ブチレン	0.949	—
アクリロニトリル	—	4.502

注：平成2年12月以前の数値を3年1月以降の数値に接続させる場合は、上記係数で除して下さい。