平 成 3 年

1 9 9 1

紙·パルプ統計年報

YEARBOOK

OF

PAPER AND PULP STATISTICS

通商産業大臣官房調査統計部編

Compiled by

Research and Statistics Department,

Minister's Secretariat,

Ministry of International Trade and Industry.

序

通商産業省は，紙・パルプ工業及び段ボール工業の生産動態統計調査を昭和23年（段ボール工業は26年）から，また紙流通統計調査を昭和33年から実施しており，その調査結果を毎月月報として公表しているほか，各年分をとりまとめてその他関連統計を併せて収録し，紙・パルプ統計年報として公表しております。この年報は，平成３年の調査結果をとりまとめたものです。

この年報が各方面で広く活用されることを期待するとともに，内容の一層の充実を図るため皆様の御教示，御叱正を賜れば幸いです。

平成４年７月

通商産業大臣官房調査統計部長

井　上　　毅

目　　次

序
目　　次
利用上の注意 …… 4
グ　ラ　フ ……12

第1部　生産動態統計

概　　況……16
1　一般概況……16
2　パルプ・紙・紙加工品工業……17
3　業種別の動向……18
(1)　パ　ル　プ……18
(2)　紙……19
(3)　板　　紙……20
(4)　段ボール工業……20
4　原材料……21
統　　計……24
Ⅰ　指　　数……24
1　生産指数……24
2　生産者出荷指数……24
3　生産者製品在庫指数……24
4　生産指数　季節調整済指数……26
5　生産者出荷指数　季節調整済指数……26
6　生産者製品在庫指数　季節調整済指数……26
7　生産者原材料消費指数……28
8　生産者原材料在庫指数……28
9　生産能力稼働率指数 ……28
Ⅱ　製　品　統　計……30
1　主要製品年別生産……30
(1)　パ　ル　プ……30
(2)　紙・板紙及び段ボール……31
2　製品年表……33
(1)　パルプ総括表……33
(2)　紙・板紙総括表……33
(3)　段ボール総括表……35
3　生産・出荷・在庫推移……36
(1)　パ　ル　プ……36
(2)　紙・板紙……41
(3)　段ボール……66
Ⅲ　石油等消費動態統計（部門別消費）……68
Ⅳ　原材料統計……70
1　パルプ材……70
2　パ　ル　プ……70
3　古紙パルプ・古紙・その他原料・薬品……71
4　段ボール原紙……71
5　燃料・電力……71
6　パルプ材受入（樹種別生産県別）……72
7　消費・在庫推移……74
(1)　パルプ材……74
(2)　薬品（パルプ）……76
(3)　パルプ・古紙パルプ・古紙・その他原料・薬品…77
(4)　段ボール原紙……85
(5)　燃料・電力（パルプ・紙・板紙）消費……86
Ⅴ　労務・設備統計……87
1　労務統計……87
2　設備統計……88
(1)　パルプ製造設備……88
(2)　紙製造設備……89
(3)　板紙製造設備……90
(4)　段ボール製造設備……91
Ⅵ　通商産業局別統計……92
1　パルプ生産……92
2　紙・板紙生産……92
3　段ボール生産……93
4　段ボールの需要部門別消費内訳（製箱投入量）と段ボール箱の生産金額……94

グ　ラ　フ …… 100

第2部　紙流通統計

概　　況…… 102
1　紙…… 102
2　板　　紙…… 104
統　　計…… 107
Ⅰ　出荷・在庫年表（紙）…… 107
Ⅱ　出荷・在庫年表（板紙）…… 107
Ⅲ　総　括　表…… 108
1　紙…… 108
(1)　紙　受　払…… 108
(2)　産業用消費者向出荷内訳…… 108
2　板　　紙…… 110
(1)　板紙受払…… 110
(2)　産業用消費者向出荷内訳…… 110
Ⅳ　品目別受払推移…… 112
1　紙…… 112
2　板　　紙…… 124
Ⅴ　労　　務…… 134
紙…… 134
板　　紙…… 134
Ⅵ　地域別受払…… 136
1　紙…… 136
2　板　　紙…… 172
Ⅶ　卸売業者業態別受払（年計）…… 204
1　紙…… 204
(1)　代　理　店…… 204
(2)　商　　社…… 204
(3)　卸　　商…… 204
2　板　　紙…… 206
(1)　代　理　店…… 206
(2)　商　　社…… 206
(3)　卸　　商…… 206

第3部　参　考　資　料

Ⅰ　貿　易　統　計…… 208
1　貿易年表…… 208
(1)　パ　ル　プ…… 208
(2)　紙・板紙…… 209
2　輸入推移…… 210
3　輸出推移…… 212
4　品目別，国別輸入…… 214
5　品目別，国別輸出…… 216
Ⅱ　国　内　統　計…… 218
1　パルプ需給表…… 218
2　価格統計…… 220
Ⅲ　海　外　統　計…… 222
1　国別パルプ生産量…… 222
2　国別紙・板紙生産量…… 223
Ⅳ　紙・板紙需給及び国民一人当り消費…… 224

利 用 上 の 注 意

1．この年報は，通商産業省生産動態統計調査規則により実施されている通商産業省生産動態統計調査（指定統計第11号）のうちパルプ・紙・板紙・段ボールに関するもの，紙流通統計調査規則により実施されている紙流通統計調査（指定統計第95号）及び商鉱工業石油等消費統計調査により実施された商鉱工業石油等消費動態統計調査（指定統計第115号）のうちパルプ，紙・板紙に関するものの平成３年の結果を収録したほか，関連統計を参考資料として収録したものです。

2．この年報は第１部生産動態統計，第２部紙流通統計，第３部参考資料からなっています。年報に収録した数値は，当部より「紙・パルプ統計月報」として公表していますが，公表後その数値については若干の訂正が行われることがあり，年報ではこれらを一括訂正してありますので，正しくは年報の数値を利用して下さい。

3．平成元年４月から消費税が導入されたことに伴い生産，販売額には同年３月までは物品税を，４月からは消費税を含んだ金額になっています。

4．調査対象の範囲

(1) 生産動態統計調査

調査の種類	調 査 の 範 囲	調査の種類	調 査 の 範 囲
パ ル プ	全事業所	板紙月報甲	従業者50名以上の事業所
紙月報甲	従業者50名以上の事業所	板紙月報乙	従業者50名未満の事業所
紙月報乙	従業者50名未満の事業所	板紙月報丙	２以上の事業所を有する企業
紙月報丙	２以上の事業所を有する企業	段 ボ ー ル	従業者10名以上の事業所

(2) 石油等消費動態統計調査

調査の種類	調 査 の 範 囲	調査品目
パ ル プ	全事業所	燃 料 ・
紙	従業者50名以上の事業所	電 力 ・
板 紙	従業者50名以上の事業所	蒸 気

注：調査結果の詳細は，当部「石油等消費動態統計年報」「石油等消費動態統計月報」で公表しています。

(3) 紙流通統計調査

調査の種類	調 査 の 範 囲
紙－（衛生用紙を除く）	紙及び板紙を購入し，これを一般消費者以外の者に販売する事業所のうち，従業者20名以上のもの及び従業者10名以上20名未満であって通商産業大臣の指定するもの。
板 紙	

5．調査項目の定義

(1) 生産動態統計調査

① 製 品

（生産）調査期間内に実際に生産した製品の数量をいいます。

（受入）調査期間内に自工場で生産している調査品目と同一の製品で，工場又は倉庫に受入れた数量をいいます。

（消費）一貫工場で次の生産（抄紙・製箱）工程に投入した数量をいいます。

〔消費金額〕消費数量を生産者販売価格（平成元年３月までは物品税，４月以降は消費税を含む。）で評価した金額をいいます。

（出荷）調査期間内に工場又は企業（２以上の事業所）から製品を実際に出荷した場合をいい，「販売」と「その他」に区分します。

〔販 売〕販売することを目的として製品を出荷したもので、消費者（需要者）販売業者に直接出荷した場合（輸出を含む。）をいいます。

〔そ の 他〕その他の出荷とは自社他工場に出荷した場合，自工場で自家用に使用した場合をいいます。

〔販売金額〕販売数量を生産者販売価格（平成元年３月までは物品税，４月以降は消費税を含む。）で評価した金額をいいます。

（月末在庫）月末現在で工場又は企業が現に保管又は管理している製品の手持量をいいます。

② 原 材 料

（消費）調査期間内に製品を生産するため，実際に消費したものをいいます。

（在庫）月末に当該事業所内に保管しているものをいい，当該事業所が契約の主体となっている営業倉庫等に保管を委託したものも含みます。

③ 労 務

（事業所全体の従業者）工場全体の常用従業者をいいます。

（月 末 従 業 者）調査期間の末日現在において，実際に生産及び管理その他の業務に従事する常用従業者をいいます。

（月間実働延人員）調査期間内に実際に出勤した常用従業者の１カ月の累計をいいます。したがって，遅刻，早退及び残業は考慮することなく１人と数え、常用従業者の総延作業時間数を１日８時間就業に換算したものです。

(2) 紙流通統計調査

① 受 払

（受 入）調査期間内に仕入れた総量（生産業者，卸売業者，輸入，その他）をいいます。

（出 荷）調査期間内に販売した販売総量（産業用消費者向，小売業者向，卸売業者向，輸出向，その他）をいいます。

（月末在庫）月末現在で事業所（店舗）又は倉庫（営業倉庫を含む。）に現に保管又は管理しているものをいいます。

② 産業用消費者向内訳

この項は出荷欄（産業用消費者向）の内訳数値となっています。

③ 労 務

（事業所全体の従業者）事業所全体の常用従業者をいいます。したがって，紙，板紙の販売以外の業務に従事する従業者を含めます。

（当該部門の従業者）調査期間の末日現在において，紙，板紙の販売及び管理，その他に従事する月末現在の常用従業者をいいます。

6．指数採用品目の内訳

(1) 指数採用品目は次表の通りです。

パルプ・紙関係の指数採用品目数

指数の種類	55年基準の指数採用品目数		60年基準の指数採用品目数	
生産指数(付加価値ウェイト)	3 部門	11 品目	3 部門	11 品目
生産者出荷指数	3	11	3	11
生産者製品在庫指数	3	11	3	11
原材料消費指数	1	12	1	12
原材料在庫指数	1	10	1	10
生産能力指数	3	3	3	3
稼働率指数	3	3	3	3
販売業者在庫指数(紙) (紙流通販売在庫指数)	1	2	1	4

(2) 算式はラスパイレス式によっています。

(3) 分類には業種分類と特殊分類があり，業種分類は日本標準分類をもとに，生産動態統計の所管に従って若干組み替えられています。

(4) 指数値はすべて月別になっています。

(5) 季節指数は，1年を周期とする季節的変動を指数化したもので，季節調整済指数とは，季節指数を用いて原指数の季節変動分を除去したものをいいます。

7. 品目分類

63年1月分から品目分類を大幅に変更しましたのでご注意下さい。この分類表は生産動態統計調査のものですが，紙流通統計調査についても，この分類に準じていますので参考にして下さい。

調査品目名		備考
パルプ		
溶解パルプ(サルファイトパルプ)		(DP) 亜硫酸法パルプとも呼ばれ，主として広葉樹のチップをかまの中に入れ，これに，硫黄から発生させた亜硫酸ガスと，石灰石を化学反応させて造った重亜硫酸石灰液を注入して，繊維素の純度を高めるため長時間かけて蒸解，精選する。酸性薬品で製造したパルプ。レーヨン，セロファンなどに使用される。
製紙パルプ	サルファイトパルプ	(SP) 亜硫酸法パルプとも呼ばれ，主として針葉樹のチップを釜の中に入れ硫黄から亜硫酸ガスを発生させ，石灰石と化学反応させ重亜硫酸石灰液を作りこれでチップを140℃位で10時間程度蒸解する。酸性薬品で製造したパルプ。
	クラフトパルプ さらし 針葉樹	(BKP) UKPを二酸化塩素，塩素などで漂白したパルプ。
	〃 広葉樹	
	〃 未ざらし	(UKP) 硫酸塩法パルプとも呼ばれ，針葉樹，広葉樹のチップをかまに入れ，これに芒硝（硫酸ソーダ）より生成した硫化ソーダ及び苛性ソーダの混合液を注入して160℃位で約3時間蒸解する。アルカリ性薬品で製造したパルプで，蒸解方式には連続式とバッチ式がある。強度があるのでセメント袋，段ボールなどの産業用紙などの原料に使用される。
	セミケミカルパルプ	(SCP) 原木(丸太)又はチップを常温で稀苛性ソーダ液に浸漬，又は亜硫酸ソーダで短時間(30分～1時間)蒸煮したあとリファイナー(離解機)で繊維を離解パルプ化する。なお薬液処理の程度が少なくリファイナー処理(機械的処理)の程度の大きいものがCGPでこれと反対のものがSCPである。板紙，新聞用紙などの下級紙の主原料に使用される。
	ケミグラウンドパルプ	(CGP)
	サーモメカニカルパルプ	(TMP) チップを130℃位に予熱して，そのままリファイナーで磨砕して造った機械パルプで，歩留りは高く強度面でもすぐれている。用途はGPと同じ。
	リファイナーグラウンドパルプ	(RGP) 砕木機を使用せずリファイナーだけでチップあるいはのこぎりくずを磨砕して造った機械パルプでGPと同じ性質のもの。
	砕木パルプ	(GP) 原木（針葉樹に限る。）をグラインダー（回転する円筒形の砥石）に押し付けて機械的に磨砕して造る下級パルプ。リグニンなどの不純物を多量に含むので歩留りは良い。新聞用紙，更紙など下級印刷用紙の主原料使用。
	その他パルプ	わら，麻，コットンリンターなど木材以外で造ったパルプ。かすパルプも含む。

品目分類表（つづき）

調査品目名			備考
紙			
印刷用紙	新聞巻取紙		機械パルプ，古紙パルプを含有する巻取紙で新聞印刷に使用されるもの。
	非塗工印刷用紙	上級印刷紙	印刷用紙A　さらし化学パルプ100%使用，印刷用紙の代表品種で汎用性に富み，書籍，教科書，ポスター，商業印刷，一般印刷などに使用されるもの。
			その他印刷用紙　さらし化学パルプ100%使用，書籍用紙，辞典用紙，地図用紙，クリーム書籍用紙などいづれもその目的に応じて抄かれた印刷用紙。
			筆記・図画用紙　概ねさらし化学パルプ100%使用，筆記に適するように抄かれ，ノート，便箋，帳簿などに使用される筆記用紙及び製図，スケッチブックなどの使用に適するよう抄かれた図面用紙。
		中級印刷紙	印刷用紙Bセミ上質紙　さらし化学パルプ90%以上使用，白色度75%前後，書籍，商業印刷，一般印刷などに使用されるもの。
			印刷用紙B(除セミ上質紙)　さらし化学パルプ70%以上使用，白色度70%前後，教科書，書籍，雑誌の本文などに使用されるもの。
			印刷用紙C　さらし化学パルプ40%以上70%未満使用，白色度65%前後，雑誌の本文用紙，電話番号簿本文などに使用されるもの。
			グラビア用紙　機械パルプを含有し，スーパーカレンダー仕上げした印刷用紙で，雑誌などのグラビア印刷に使用されるもの。
		下級印刷紙	印刷用紙D　さらし化学パルプ40%未満使用，白色度55%前後，雑誌の本文用紙，謄写版印刷などに使用されるもの。
			印刷せんか紙　古紙パルプ100%使用の特殊更紙，主として漫画誌の本文などに使用されるもの。
		薄葉印刷紙	インディアペーパー　麻パルプ，木綿パルプ，化学パルプを原料とする極く薄く(厚さ0.04～0.05㎜)，不透明度の高い紙で，辞書，六法全書，バイブルなどに使用されるもの。
			タイプ・コピー用紙　さらし化学パルプを使用，印刷適性と筆記性にすぐれた，1㎡当り40g以下の良く締まった紙で，タイプライター用およびコピー用などに使われるもの。
			その他薄葉印刷紙　カーボン紙原紙，エアメールペーパー，転写用紙，謄写版原紙など上記品目に該当しない1㎡当り40g以下の紙で印刷用のもの。
	情報用紙	微塗工印刷用紙	微塗工上質紙　1㎡当り両面で12g以下の塗料を塗布し，印刷適性を良くした紙で，使用原紙は上質紙（印刷用紙A），カタログ，チラシなどで商業印刷，雑誌本文などのカラー印刷用紙として使用されるもの。
			微塗工印刷紙1・2　1㎡当り両面で12g以下の塗料を塗布，使用原紙は中質紙（印刷用紙B），雑誌本文，カラー頁，チラシなどに使用されるもの。
			微塗工印刷紙3　1㎡当り両面で12g以下の塗料を塗布，使用原紙は中質紙（印刷用紙C），雑誌本文，カラー頁，チラシなどに使用されるもの。
		塗工印刷用紙 アート紙	1㎡当り両面で40g前後（片面20g前後）の塗料を塗布，使用原紙は上質紙・中質紙，高級美術書，雑誌の表紙，口絵，ポスター，カタログ，カレンダー，パンフレット，ラベル，煙草包装用などに使用されるもの。
		コート紙	上質コート紙　1㎡当り両面で20g前後の塗料を塗布，使用原紙は上質紙，高級美術書，雑誌の表紙，口絵，ポスター，カタログ，カレンダー，パンフレット，ラベルなどに使用されるもの。
			中質コート紙　1㎡当り両面で20g前後の塗料を塗布，使用原紙は中質紙，雑誌本文，カラー頁，チラシなどに使用されるもの。
		軽量コート紙	上質軽量コート紙　1㎡当り両面で15g前後の塗料を塗布,使用原紙は上質紙,カタログ,雑誌本文,カラー頁,チラシなどに使用されるもの。
			中質軽量コート紙　1㎡当り両面で15g前後の塗料を塗布，使用原紙は中質紙，雑誌本文，カラー頁，チラシなどに使用されるもの。
		その他塗工印刷紙	キャストコート紙　アート紙よりも強光沢の表面をもち，平滑性のすぐれた高級印刷用紙,高級美術書,雑誌の表紙などに使用されるもの。
			エンボス紙　アート紙，コート紙などに梨地，布目，絹目などのエンボス仕上げした高級印刷紙，カタログ，パンフレットなどに使用されるもの。

品　目　分　類　表（つづき）

調査品目名			備考
印刷・情報用紙	特殊印刷用紙	色上質紙	その他塗工紙　アートポスト，ファンシーコーテッドペーパー，純白ロールコートなど，絵葉書，商品下げ札，雑誌の表紙，口絵，グリーティングカード，商業印刷，高級包装などに使用されるもの。
		その他特殊印刷用紙	さらし化学パルプ100%使用の抄き色紙で，表紙，目次，見返し，プログラム，カタログ，健康保険証などに使用されるもの。 官製はがき用紙　郵政省で発行する通常はがき，年賀はがき，往復はがきなどに使用されるもの。 その他特殊印刷用紙　小切手，手形，証券，グリーティングカード，地図，製図用紙，ファンシーペーパーなどの特殊な用途に使われるもの。
	情報用紙	複写原紙	ノーカーボン原紙　ノーカーボンペーパーの原紙。 裏カーボン原紙　裏カーボンペーパーの原紙。 その他複写原紙　クリーンカーボンペーパーなどの複写用原紙。
		感光紙用紙	ジアゾ感光紙（青写真）の原紙。
		フォーム用紙	コンピュータのアウトプットに使用されるもの。NIPを含む。
		PPC用紙	普通紙複写機（PPC）に使用されるもの。
		情報記録紙	感熱紙原紙　ファクシミリやプリンターなどのアウトプットに使用され，熱によって文字，像などを発色する感熱紙の原紙。 その他記録紙　感熱紙以外の静電気記録紙原紙，熱転写紙，インクジェット紙，放電記録紙原紙，計測記録用紙などアウトプットに使用されるもの。
		その他情報用紙	統計機カード用紙，さん孔テープ用紙，OCR用紙，OMR用紙，MICR用紙，磁気記録原紙など主としてコンピュータのインプットに使用されるもの。
包装用紙	包装紙未さらし	重袋用両更クラフト紙	セメント，肥料，米麦，農産物などを入れる大型袋に使用されるもの。
		その他両更クラフト紙	一般両更クラフト紙　角底袋，小袋，一般包装および加工用などに使用されるもの。 特殊両更クラフト紙　半ざらしで手提袋，一般事務用封筒などに使用されるもの。
		その他未さらし包装紙	筋入クラフト紙　筋入り模様のある片艶の薄いクラフト紙で，ターポリン紙果実袋，封筒などに使用されるもの。 片艶クラフト紙　片艶のクラフト紙で，タイル用の原紙，果実袋，合紙，および雑包装などに使用されるもの。 その他未さらし包装紙　上記以外の未ざらしもので，一般包装および加工用ワンプなどに使用されるもの。
	さらし包装紙	純白ロール紙	ヤンキーマシンで抄造された，片面光沢の紙で，包装紙，小袋，アルミ箔貼合などの加工原紙として使用されるもの。
		さらしクラフト紙	両更さらしクラフト紙　長網抄紙機で抄造され，手提袋，封筒，産業資材の加工用などに使用されるもの。 片艶さらしクラフト紙　ヤンキーマシンで抄造され，手提袋，薬品，菓子，化粧品などの小袋，加工用などに使用されるもの。 薄口模造紙　ヤンキーマシンで抄造したものをさらにスーパーカレンダー仕上げした両面光沢の薄い紙で，一般包装および伝票などの事務用紙などに使用されるもの。
		その他さらし包装紙	その他さらし包装紙　上記以外の，一般包装および加工用などに使用されるもの。純白包装紙，色クラフト紙など。
衛生用紙	ティシューペーパー		ドライクレープがかかった吸水性のある衛生紙（標準坪量13／m^2）で，普通2プライで連続取出しされるようになっている。
	ちり紙		上級古紙を原料として抄かれ（標準坪量23～24／m^2），平判で主としてトイレ用に使われる。
	トイレットペーパー		さらしパルプあるいは上級古紙を原料として抄かれ，ロール状にしたもの（標準坪量20／m^2）。
	生理用紙		脱脂綿の代替品，パット，テックスに加工されるもの。
	タオル用紙		トイレや，台所で使用され，平判，ロール状のものがある。
	その他衛生用紙		上記以外の衛生用紙，京花紙，テーブルナプキン，おむつなど。

品　目　分　類　表（つづき）

調査品目名			備考
雑種紙	工業用雑種紙	加工原紙	建材用原紙　化粧板用原紙（家具，壁材用のプリント合板用原紙），壁紙原紙（壁紙用原紙。裏打ち用を含む）。 積層板原紙　フェノール樹脂を含浸処理し，主としてプリント基板として使用される積層板用の原紙。 接着紙原紙　粘着，剝離用の基紙，工程紙。 食品容器原紙　紙コップ，紙皿，小型液体容器などに使用される原紙。 コーテッド原紙　一貫用を除く，市販又は他工場向けに出荷する微塗工印刷用及び塗工印刷用原紙。 その他加工原紙　塗布，含浸などの加工をほどこして使用される紙で，硫酸紙，耐脂・耐油紙，防錆紙，防虫紙，温床紙，擬革紙，研磨紙，ろう紙，パルカナイズド原紙，製版用マスター，写真印画紙原紙など。
		電気絶縁紙	コンデンサペーパー　コンデンサに使用される極く薄い絶縁紙。 プレスボード　変圧器などに使用される厚い絶縁紙。 その他絶縁紙　ケーブル，コイルなど各種電気絶縁用に使用される紙。
		ライスペーパー	煙草の巻紙用のもの。
		グラシンペーパー	薄い半透明の紙で，菓子，薬品などの包装や内張りに使用されるもの。
		その他の工業用雑種紙	トレーシング，漉紙，水溶紙，遮光紙，煙草用チップ，吸取紙など上記以外の工業に使用されるもの。
	家庭用雑種紙	書道用紙	書道半紙，書初用紙，画仙紙。
		その他家庭用雑種紙	紙ひも，障子紙，ふすま紙，紙バンド，奉書紙，ティーパック，傘紙，油紙，のし袋などに使用されるもの。

調査品目名			備考
板紙			
段ボール原紙	ライナー	外装用（クラフト）	クラフトパルプを原料とし，段ボールシートの表裏に使用されるもの。
		外装用（ジュート）	古紙を主原料として段ボールシートの表裏に使用されるもの。
		内装用	ライナーのうちJIS規格の規定する強度を持たないもの。用途は低強度の段ボール箱の，中仕切などに使用されるもの。
	中しん原紙	パルプしん	パルプを主原料とし，段ボールシートの中の「段」に使用されるもの。
		特しん	古紙を原料とし，段ボールシートの中の「段」に使用されるもの。
白板紙	マニラボール	塗工	両面がさらしパルプで，中層はパルプ又は古紙などから抄合されているもの。絵はがき，カレンダー，カード類，美術本，図鑑，タッグなどの厚手印刷物，印刷箱（液体食品・化粧品・石けん・タバコ・薬品など）。塗工は印刷効果が良い。
		非塗工	
	白ボール	塗工	表面はさらしパルプで中層は古紙，裏面はパルプ又は古紙などから抄合されているもの。折りたたみ箱（最も一般的な紙箱。印刷されることが多い）など。塗工品は特に印刷効果が良い。食料品・雑貨・洗剤などの包装容器に使用されるもの。
		非塗工	
黄板紙			古紙，ワラを主原料とし，上製本の表紙のしん，洋服の箱，紙製玩具などに使用されるもの（表面に上ばりして使用される）。
チップボール			古紙を原料とし，黄板紙の代りに使用されるもの。
色板紙			古紙を主原料として抄合され，染料で着色したもの。ただし，クラフトボールのように，クラフトパルプ又はクラフト系古紙の色をそのまま生かしたものもある。
建材原紙	防水原紙		アスファルトやタールを含浸させた屋根床などの建築物の防水材の原紙。
	石こうボード原紙		2枚の紙の間に石こうを流し込み，膠着させた耐火性の壁材，天井材の原紙。
紙管原紙			紙，布，セロファン，箔，テープ，糸などの巻しんに使用されるもの。
ワンプ			紙・パルプ用の包装紙。
その他板紙			各種台紙，地券，しん紙など上記以外の板紙。

段ボール	
両面段ボール	片面段ボールの段頂にライナーを貼り合わせたもの。
複両面段ボール（複々両面を含む）	両面段ボールの片側に片面段ボールの段頂を貼り合わせたもの。また，複々両面段ボールは，複両面段ボールの片側に片面段ボールの段頂を貼り合わせたもので，比較的重量物に用いられる。
片面段ボール	1枚のライナーに波形状に加工した中しん原紙を貼り合わせたもの。

古紙の品目区分表

品目	該当品名例
上白及びカード	再選（特選）上白・上白・クリーム白・十付白・ビニール上白・更入白・甘口白などのほか，和カード・洋カード及び各種白洋（板）紙の輸入裁落品を含む。
特白・中白・白マニラ	特白・中白・白マニラ・白損。
模造・色上（アート古紙を含む）	一品模造・上模造・並模造（模造反古）・青模造・一品色上・上色上・棒色上・並色上（ベタ色上）。上ケント・色白アート・ケントアート・色アートなどを含む。
茶模造紙古紙（洋段を含む）	切茶・無地茶・セメント茶・雑袋茶・並茶及び輸入クラフト紙袋屑・Kライナーのサイドランなど。古紙を原料としない海外段ボール屑の国内発生品及び輸入品を含む。
切付（中色）・中更反古	印刷のある中質紙・更紙の反古一般，特上切・別上切・上切・並切等の切付類。ケントマニラを含む。
新聞	
雑誌	
段ボール古紙	国産段ボール裁落及び古段ボール箱屑，並びにこれらに準ずる輸入品。
台紙・地券・ボール屑・込新	台紙・地券・ボール古紙・込新・茶（赤）ワンプ・並（青）ワンプ・紙管屑・色マニラ・ベタマニラを含む。

8．対象事業所変更に伴う数値の不連続について

(1) 63年1月分からの生産動態統計調査の調査対象の見直しを行ったため，下記の表に掲げる品目について昭和62年12月分までの実績と昭和63年1月分以降の実績との間に不連続を生じました。当該品目について、62年12月以前の数値を63年1月以降の数値に接続させる場合は、下記の表に掲げる接続係数で除して下さい。

(2) 63年1月からの紙流通統計調査対象の見直し及び規模の切り上げを行ったため，昭和62年12月分までの実績と昭和63年1月分以降の実績との間に不連続を生じた下記の表に掲げる品目についても、同様に処理した上で、御利用下さい。。

（生産動態統計調査）

品目名	生産	出荷	在庫
ちり紙	0.966	0.965	0.991
防水原紙	0.947	0.893	0.986
段ボールシート			
合計	0.994	0.994	0.988
片面	0.945	0.943	0.903

（紙流通統計調査）

品目名	受入計	出荷計	在庫
紙合計	1.021	1.021	1.040
板紙合計	0.973	0.972	1.037
段ボール原紙	0.953	0.953	0.961
白板紙	1.016	1.013	1.057
板紙その他	1.055	1.054	1.121

9．その他

(1) 統計表中の符号

（0） 四捨五入の結果単位未満のもの
（－） 該当事項及び実績のないもの
（x） 秘匿数字
（…） 不詳
（r） 訂正
（t） トン
（m^2） 平方メートル
（m^3） 立方メートル
（kwh） キロワット時
（△） マイナス

(2) 販売金額，消費金額については，単位未満四捨五入の関係で積み上げと一致しない場合もあります。

10．問い合わせ先

この年報に掲載された統計を他に転載するときは，必ず，「平成3年紙パルプ統計年報」による旨を明記してください。

なお，内容についてのお問合わせは，下記あてご連絡ください。

郵便番号 100 東京都千代田区霞が関一丁目3番1号
通商産業大臣官房調査統計部 繊維雑貨統計調査室 紙・パルプ係，紙流通係
（電話 東京（03)3501－1511（代）内線2459番）

本年報は再生紙を使用しております。

平成３年 紙・パルプ統計年報正誤表

頁	項　　目	誤	正
70	Ⅳ 原材料統計		
	1 パルプ材		
	消費		
	溶解パルプ　合　　計	653,106	638,839
	輸入材計	262,493	248,226
	チップ	262,493	248,226
	広葉樹	33,187	18,920
	製紙パルプ　合　　計	38,602,749	38,617,016
	輸入材計	21,820,812	21,835,079
	チップ	21,490,755	21,505,022
	広葉樹	13,045,091	13,059,358
74	7 消費・在庫推移		
	(1)パルプ材		
	パルプ材合計 (1)～(8)		
	消費 溶解パルプ 3年計	653,106	638,839
	10月	72,870	58,603
	製紙パルプ 3年計	38,602,749	38,617,016
	10月	3,201,758	3,216,025
75	輸入材計 (5)～(8)		
	消費 溶解パルプ 3年計	262,493	248,226
	10月	37,258	22,991
	製紙パルプ 3年計	21,820,812	21,835,079
	10月	1,820,920	1,835,187
76	チップ (7)～(8)		
	消費 溶解パルプ 3年計	262,493	248,226
	10月	37,258	22,991
	製紙パルプ 3年計	21,490,755	21,505,022
	10月	1,789,071	1,803,338
	広葉樹 (8)		
	消費 溶解パルプ 3年計	33,187	18,920
	10月	16,653	2,386
	製紙パルプ 3年計	13,045,091	13,059,358
	10月	1,089,252	1,103,519

平成３年 紙・パルプ統計年報正誤表

頁	項　　目		誤	正
70	Ⅳ 原材料統計			
	1 パルプ材			
	消費			
	溶解パルプ　合　　計		653,106	638,839
	輸入材計		262,493	248,226
	チ ッ プ		262,493	248,226
	広葉樹		33,187	18,920
	製紙パルプ　合　　計		38,602,749	38,617,016
	輸入材計		21,820,812	21,835,079
	チ ッ プ		21,490,755	21,505,022
	広葉樹		13,045,091	13,059,358
74	7 消費・在庫推移			
	(1)パルプ材			
	パルプ材合計 (1)～(8)			
	消費 溶解パルプ	3年計	653,106	638,839
		10月	72,870	58,603
	製紙パルプ	3年計	38,602,749	38,617,016
		10月	3,201,758	3,216,025
75	輸入材計 (5)～(8)			
	消費 溶解パルプ	3年計	262,493	248,226
		10月	37,258	22,991
	製紙パルプ	3年計	21,820,812	21,835,079
		10月	1,820,920	1,835,187
76	チップ (7)～(8)			
	消費 溶解パルプ	3年計	262,493	248,226
		10月	37,258	22,991
	製紙パルプ	3年計	21,490,755	21,505,022
		10月	1,789,071	1,803,338
	広葉樹 (8)			
	消費 溶解パルプ	3年計	33,187	18,920
		10月	16,653	2,386
	製紙パルプ	3年計	13,045,091	13,059,358
		10月	1,089,252	1,103,519
208	第３部　参考資料			
	1貿易年表			
	(1) パルプ			
	輸入合計	3年計	2,929,532	2,929,623
	製紙パルプ計	3年計	2,681,910	2,682,001
	クラフト	3年計	2,119,406	2,119,497
209	(2)紙・板紙			
	輸出計	3年計	1,238,744	1,238,745
	板紙	3年計	153,916	153,917
215	4 品目別、国別輸入			
	その他の板紙	数量	16,051	16,065
216	5 品目別、国別輸出			
	製紙パルプ	数量	9,296	9,313
217	段ボール原紙	数量	19,108	19,935
	その他	数量	26,013	26,014
	その他の紙・板紙	数量	119,800	199,800

平成３年１月の生産能力定基準改定に伴い、数値の見直しにより、
平成３年１月から１２月までを以下のように修正をした。

	パルプ		紙		板紙	
	木がま・機数	日産算定能力	抄紙機(台)	日産算定能力	抄紙機(台)	日産算定能力
平成3年 1月	503	45,252	1,030	56,880	269	38,527
平成3年 2月	503	45,252	1,030	56,880	268	38,523
平成3年 3月	503	45,252	1,030	56,876	267	38,289
平成3年 4月	503	45,252	1,030	56,876	267	38,289
平成3年 5月	503	45,252	1,030	56,876	267	38,290
平成3年 6月	503	45,252	1,029	57,319	267	38,290
平成3年 7月	503	45,252	1,030	57,951	267	38,290
平成3年 8月	505	47,152	1,031	58,188	267	38,353
平成3年 9月	505	47,152	1,031	58,157	267	38,353
平成3年10月	505	47,152	1,029	58,060	268	39,531
平成3年11月	505	47,152	1,030	58,139	268	39,531
平成3年12月	505	47,152	1,030	58,139	268	39,531

パルプ・紙・紙加工品工業指数（季節調整済）

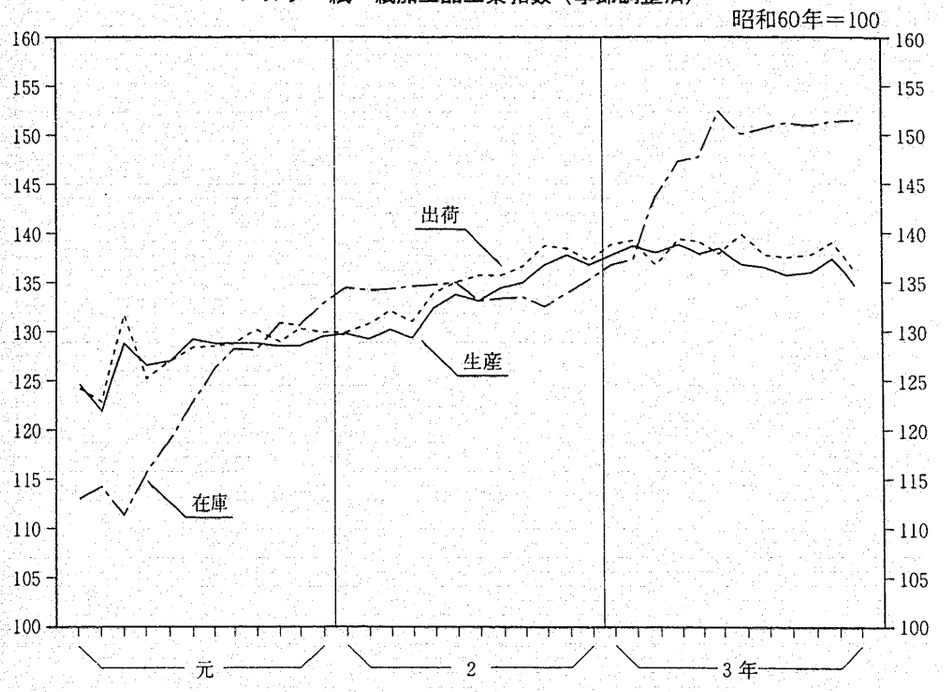

生 産 指 数（季節調整済）

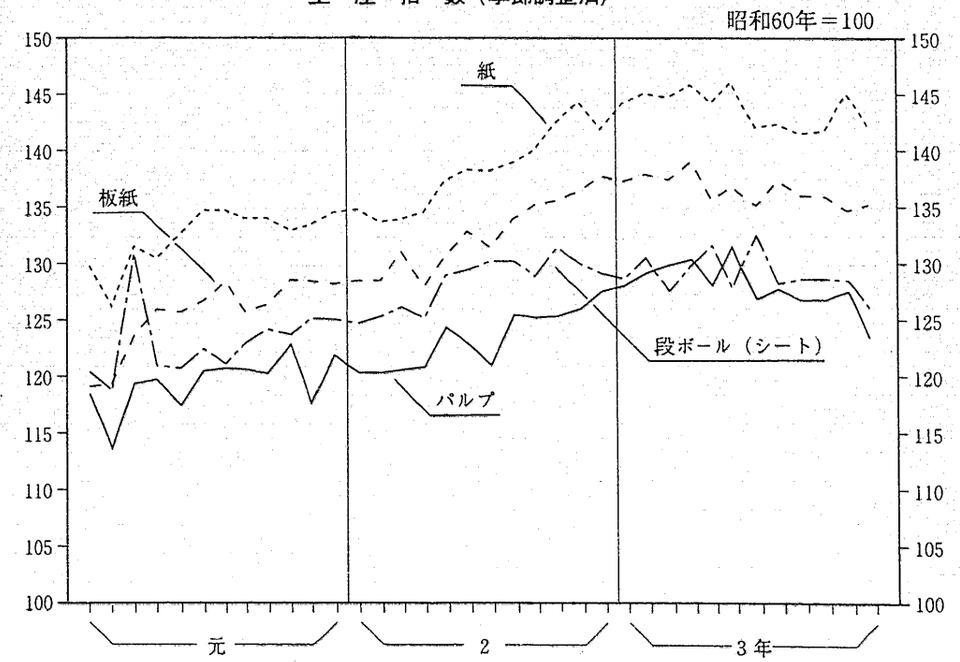

主要品目の生産推移及び前年増減率

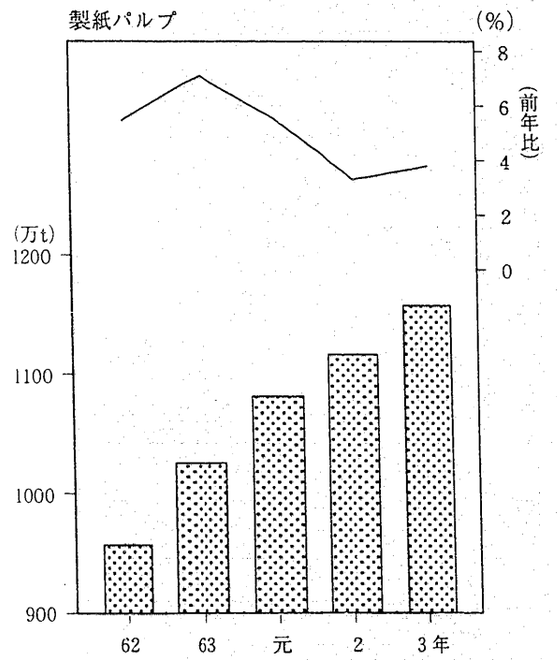

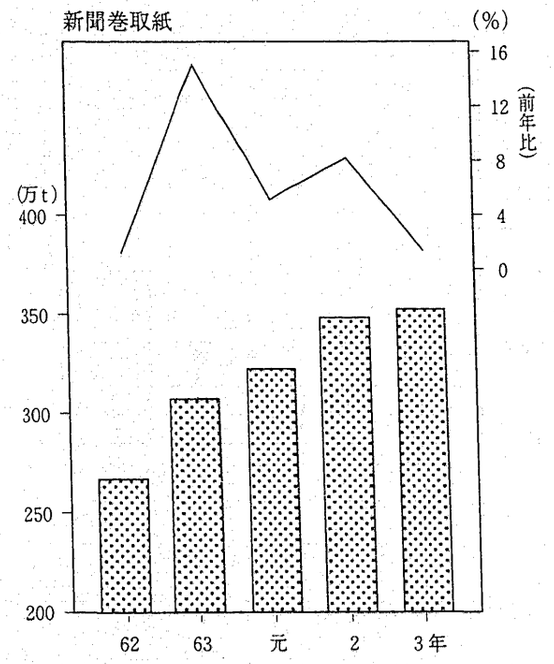

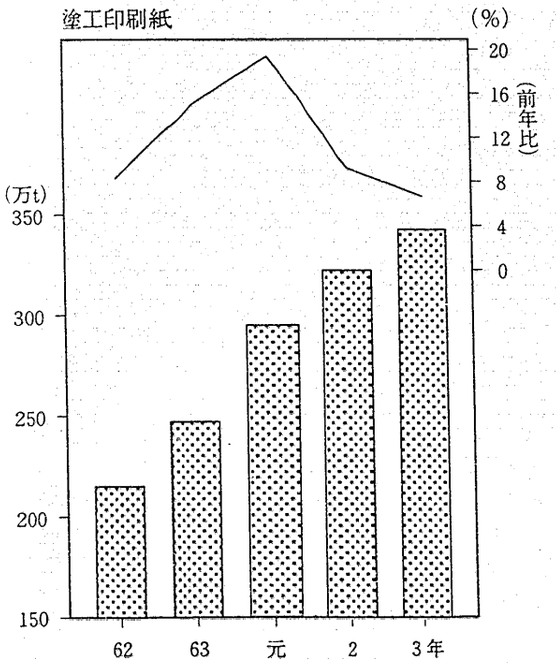

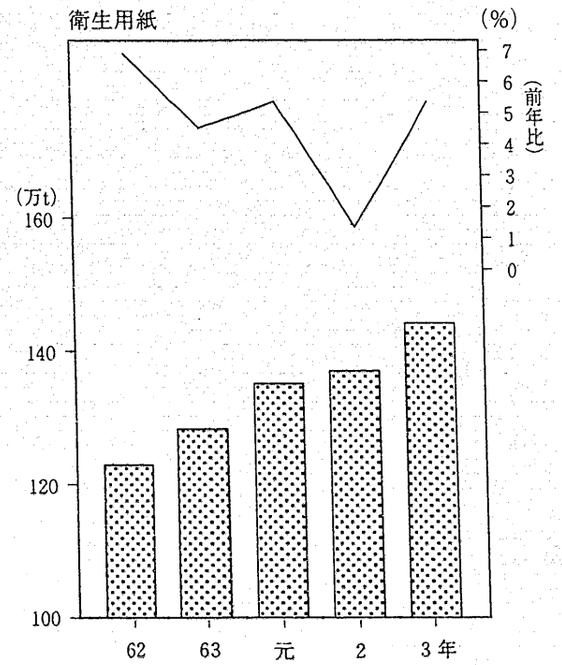

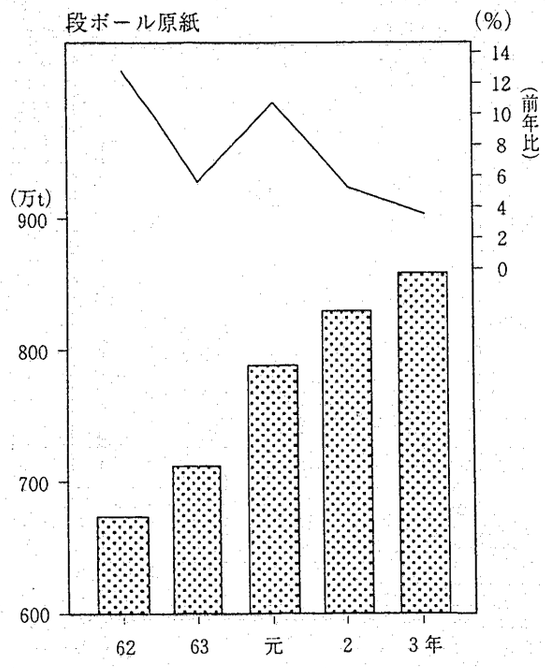

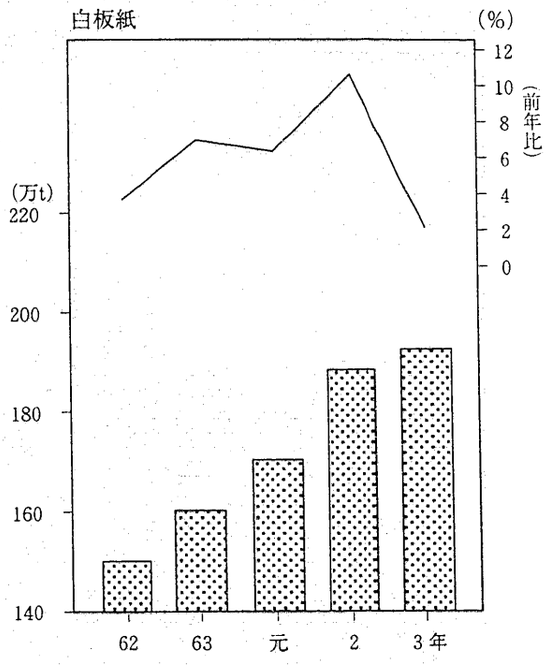

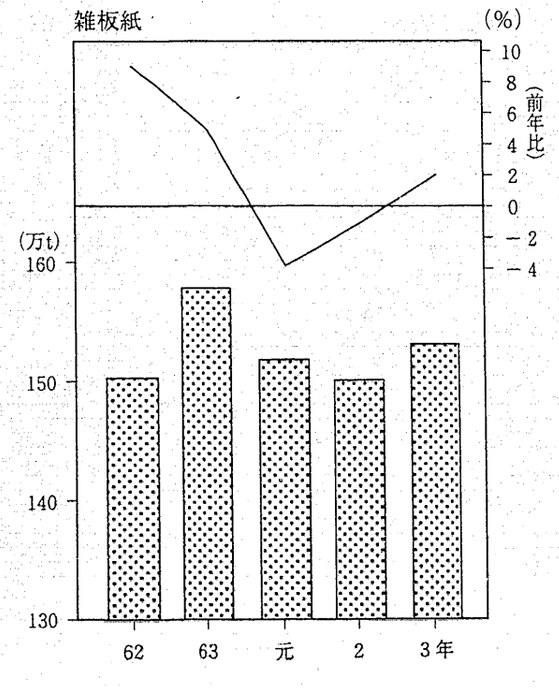

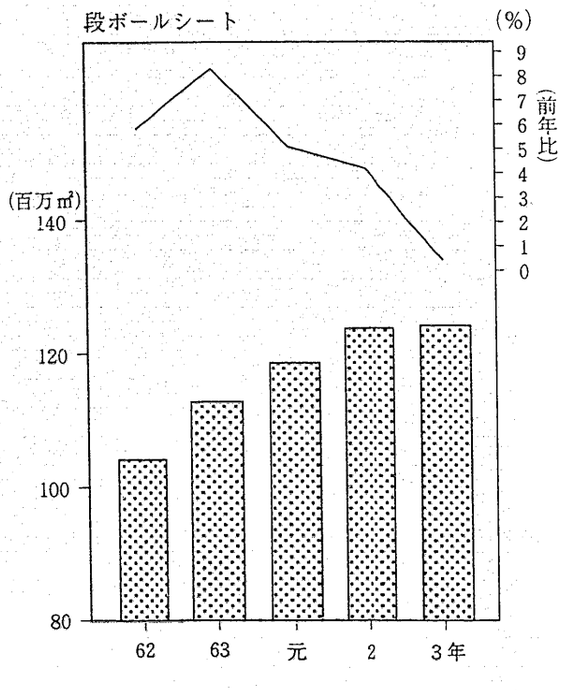

段ボール需要部門別消費構成比
（一貫メーカー製箱投入量）

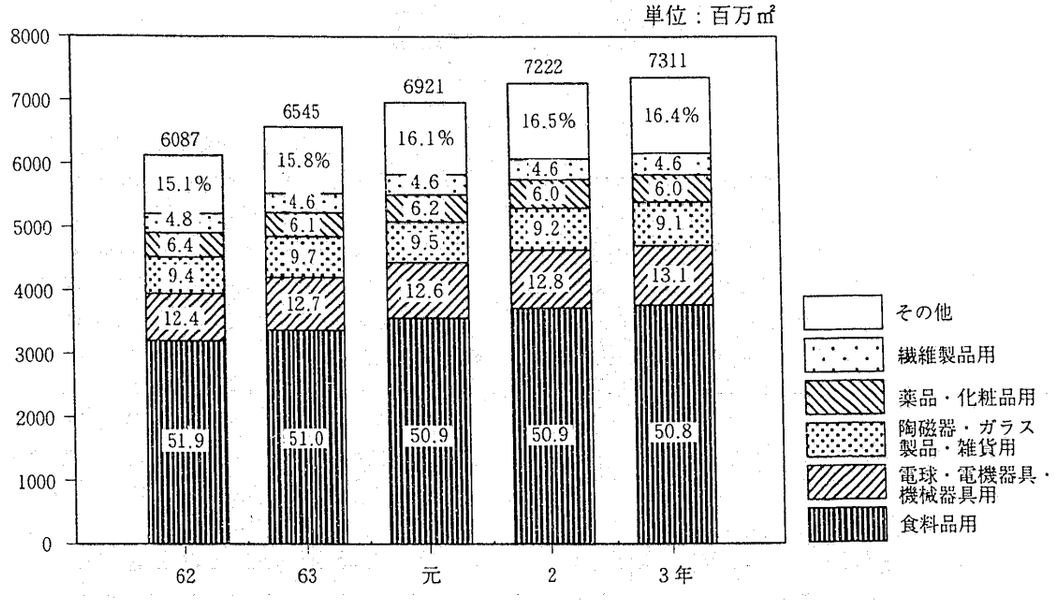

パルプ、古紙の消費割合

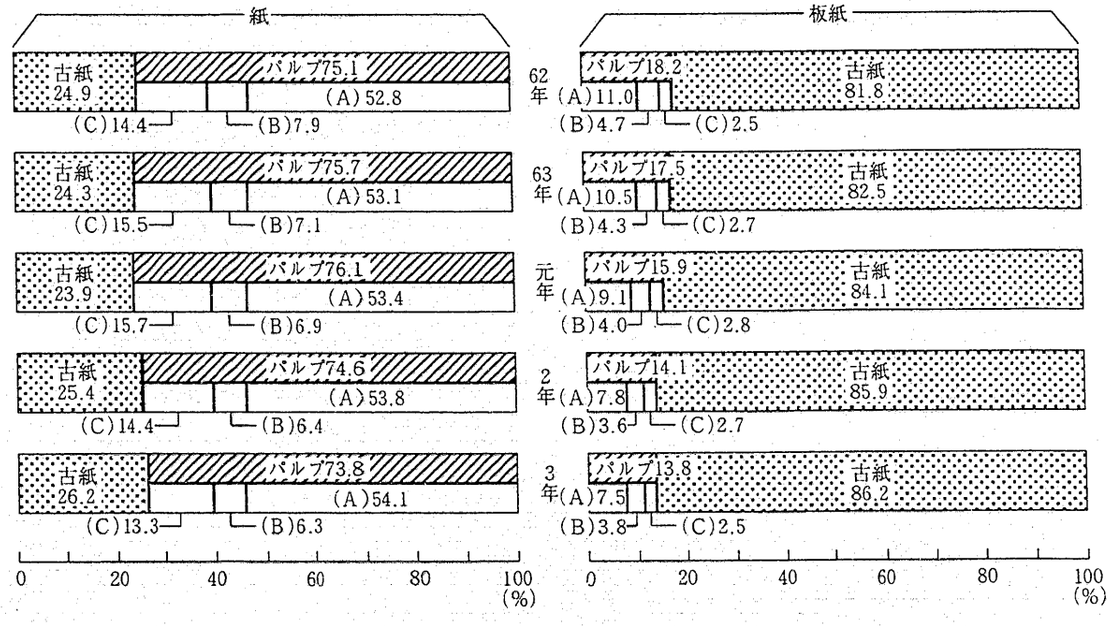

注：(A)は生産者
(B)は購入者国産
(C)は購入者輸入
古紙パルプは古紙に含む（古紙：古紙パルプ＝1.2：1）

第1部　生産動態統計

概　　況

1．一般概況

平成３年の鉱工業生産は、前年比2.1％と昭和61年（同▲0.2）以来の低い伸びにとどまった（第１図、第１表）。当年のゲタは2.2％であるため、昨年末を基準とした当年の伸び（年内成長率）は▲0.2％で、61年以来の低い伸びとなった。出荷は、前年比1.7％であった。また、３年を通して意図せざる在庫が積み上がり、在庫は前年末比13.1％、在庫率は前年比5.6％であった。

３年の鉱工業生産の伸びを四半期別にみると、以下のとおり。

① １～３月期の生産は、前期比0.0％と横ばい、出荷は同▲0.1％と昭和62年４～６月期（同▲0.1％）以来、約４年ぶりの低下となった。また、在庫は前期末比3.5％、在庫率は前期比1.5％と上昇した。生産の横ばいは、電気機械工業のモス型半導体集積回路等が増加したものの、輸送機械工業の普通乗用車等が減少したことによる。

② ４～６月期の生産は、前期比▲0.5％と元年７～９月期（同▲0.1％）以来、７期ぶりの低下、出荷は、同▲0.4％と前期に引き続き低下した。また、在庫は前期末比2.6％、在庫率は前期比3.9％となり、共に３期連続の上昇となった。生産の低下は、輸送機械工業の乗用車が前期に引き続き減少したこと及び電気機械工業の電子計算機及びその関連製品が大きく減少したこと等による。

③ ７～９月期の生産は、前期比0.1％と上昇に転じたものの低い伸びにとどまった。出荷は同0.2％、在庫は前期末比1.9％、在庫率は前期比2.4％とそれぞれ上昇した。生産の上昇は、輸送機械工業の普通乗用車及び電気機械工業のセパレート形エアコンディショナ等が増加したこと等による。

④ 10～12月期の生産は、前期比▲1.2％と57年10～12月期（同▲1.2％）以来の低い伸びとなった。出荷は同▲1.1％、在庫は前期末比4.2％、在庫率は前期比3.6％であった。生産の低下は、一般機械工業のボイラ・原動機関連品目及び電気機械工業の電子計算機関連品目が減少したこと等による。

また、前年同期比でみると、生産は▲1.4％と５年ぶりに、出荷は▲1.2％と約９年ぶりに低下した。

第１図　鉱工業指数の推移（60年＝100、季節調整済）

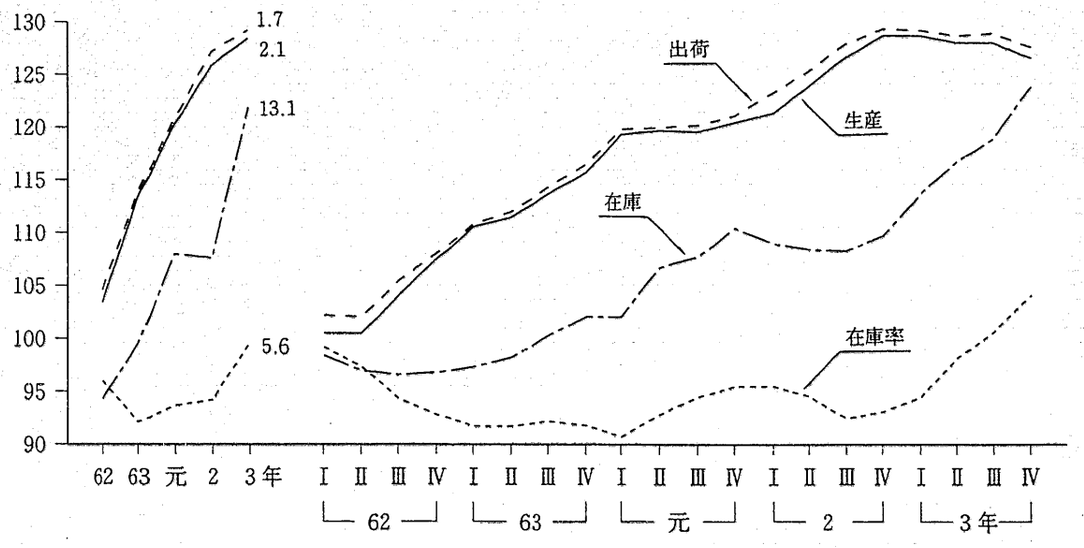

（注）年次別の在庫は、原指数による年末在庫である。

第１表　鉱工業指数の推移

（60年＝100、季節調整済）

	2年	3年	元年度	2年度	2年				3年			
					1～3月	4～6月	7～9月	10～12月	1～3月	4～6月	7～9月	10～12月
生産	125.4	128.0	120.4	127.2	121.5	124.1	126.8	128.9	128.9	128.2	128.3	126.8
（前期(年・年度)比）	4.6	2.1	4.5	5.6	0.7	2.1	2.2	1.7	0.0	▲0.5	0.1	▲1.2
（前年同期比）	—	—	—	—	1.8	3.4	5.9	7.1	6.0	3.0	1.3	▲1.4
出荷	126.7	128.8	121.3	128.2	123.4	125.5	128.1	129.5	129.4	128.9	129.2	127.8
（前期(年・年度)比）	5.2	1.7	4.7	5.7	1.8	1.7	2.1	1.1	▲0.1	▲0.4	0.2	▲1.1
（前年同期比）	—	—	—	—	3.0	4.5	6.4	6.8	4.8	2.2	1.3	▲1.2
在庫	107.4	121.5	107.2	111.7	109.2	108.6	108.5	110.0	113.9	116.9	119.1	124.1
（前期(年・年度)末比）	▲0.3	13.1	6.2	4.2	▲1.3	▲0.5	▲0.1	1.4	3.5	2.6	1.9	4.2
在庫率	94.1	99.4	94.7	93.7	95.7	94.8	92.6	93.3	94.7	98.4	100.8	104.4
（前期(年・年度)比）	0.6	5.6	3.2	▲1.1	0.0	▲0.9	▲2.3	0.8	1.5	3.9	2.4	3.6
稼働率	105.7	104.1	103.4	106.1	103.2	105.5	106.6	107.3	105.6	105.0	104.1	101.7
（前期(年・年度)比）	2.3	▲1.5	1.6	2.6	0.2	2.2	1.0	0.7	▲1.6	▲0.6	▲0.9	▲2.3

（注）年及び年度の数値は原指数による。

2．パルプ・紙・紙加工品工業

３年のパルプ・紙・紙加工品工業の生産は、紙を始めすべての業種が増加したことにより、前年比3.0％と10年連続の上昇となった。四半期別にみると、３年１～３月期は前期比0.8％、４～６月期は同0.1％の上昇となり、61年１～３月期以降21期連続の上昇となったが、７～９月期は同▲1.4％の低下、10～12月期も引き続き低下となった。

出荷も生産同様前年比2.7％と10年連続の上昇となったものの、景気減速等による需要の鈍化から61年の同3.4％以来の小幅な伸びとなった。内外需別にみると、国内向けは包装用紙が減少したものの、印刷用紙、情報用紙等が増加したことにより同2.2％の上昇、輸出向けは印刷用紙、新聞巻取紙が前年に引き続き増加したことにより同16.7％の大幅な上昇となった。

在庫は、紙及び板紙が増加したことにより前年末比10.9％の大幅な上昇となった。四半期別にみると、

3年1～3月期は前期末比6.2%、4～6月期は同6.1%とそれぞれ上昇となった後、在庫調整が行われたことから、7～9月期は同▲0.8%の低下、10～12月期は同0.2%の上昇となった。

また、在庫率は前年比7.5%の上昇となった（第2表）。

第2表　パルプ・紙・紙加工品工業指数の前年比、前期比の推移

（60年＝100、季節調整済）（%）

		63	元	2	3　年				
						1～3月	4～6月	7～9月	10～12月
生産	パルプ・紙・紙加工品工業	8.7	7.5	4.4	3.0	0.8	0.1	▲ 1.4	▲ 0.3
	パルプ	7.2	5.5	3.2	3.7	2.2	0.7	▲ 2.2	▲ 1.0
	紙	10.7	9.2	4.4	3.9	1.3	0.4	▲ 2.3	0.7
	板紙	5.8	7.1	5.5	2.9	0.7	▲ 0.4	▲ 0.7	▲ 0.7
	紙加工品	7.6	5.2	4.2	0.4	▲ 1.0	0.7	▲ 0.1	▲ 1.5
出荷	パルプ・紙・紙加工品工業	8.6	7.5	5.2	2.7	0.1	0.4	▲ 0.4	▲ 0.6
	パルプ	▲ 5.1	4.4	▲ 3.2	5.7	5.6	7.6	▲ 7.6	0.4
	紙	10.3	8.4	5.3	3.8	0.3	0.4	▲ 0.3	0.2
	板紙	5.4	7.8	6.4	1.1	▲ 0.8	▲ 0.2	▲ 1.4	▲ 0.9
	紙加工品	7.8	5.3	4.0	0.4	▲ 0.9	0.6	▲ 0.1	▲ 1.6
在庫	パルプ・紙・紙加工品工業	4.4	20.7	2.0	10.9	6.2	6.1	▲ 0.8	0.2
	パルプ	8.7	17.8	15.3	6.9	▲ 0.9	3.1	4.4	▲ 0.9
	紙	1.9	23.8	3.3	6.5	5.7	5.4	▲ 3.0	▲ 0.5
	板紙	14.7	10.1	▲ 8.5	37.9	12.7	10.1	9.9	3.0
	紙加工品	9.2	▲ 1.9	4.4	▲ 6.9	▲ 0.6	▲ 1.2	0.0	▲ 4.5

注：前年比は原指数、前期比は季節調整済指数による。
なお、在庫は年末在庫による。

3．業種別の動向

（1）　パルプ

3年のパルプの生産は、1173万t、前年比3.5%の増加となった。これを品目別にみると、全体の78%を占めるクラフトパルプは911万t、同4.4%の増加、サーモメカニカルパルプは99万t、同4.1%の増加となった。

出荷（一貫工場の自己消費を含む。）は、1172万t、前年比3.7%の増加となった。内訳をみると、製紙用一貫工場の自己消費は989万t、同2.9%、販売は96万t、同3.2%、その他の出荷（同一企業の他工場向け等）は86万t、同13.2%とそれぞれ増加している。

一方、在庫は18万t、前年末比5.7%の増加となった（第3表）。

第3表　パルプの主要品目別生産、出荷、在庫の状況

（単位：千t）

品目＼項目	生産	前年比（%）	出荷（一貫工場の消費を含む）	前年比（%）	在庫	前年末比（%）
パルプ計	11,729	3.5	11,718	3.7	184	5.7
溶解パルプ	172	▲ 8.0	172	▲ 6.0	17	0.0
製紙パルプ	11,556	3.7	11,546	3.8	167	7.1
クラフト	9,106	4.4	9,091	4.5	161	9.5
サーモメカニカル	985	4.1	985	4.2	2	0.0
リファイナーグラウンド	404	▲ 0.5	404	▲ 0.5	0	0.0
砕木	683	▲ 1.9	683	▲ 1.9	1	0.0
その他の製紙パルプ	378	1.6	382	2.7	4	▲42.9

（2）　紙

紙の生産は、1705万t、前年比3.8%の増加となった。これを品目別にみると、印刷用紙は、新設備の稼働もあり、814万t、同5.8%の増加と順調に推移した。このうち塗工紙は同6.5%、非塗工紙同5.4%とそれぞれ増加となった。他方、新聞巻取紙は352万t、同1.1%の増加となったものの、景気減速を反映した広告出稿量の減少もあり、前年（前年比8.1%）の伸びを大きく下回った。情報用紙は156万t、同2.1%の増加と小幅な伸びにとどまった。これは、OA化の一巡や省資源の観点からのオフィスにおける紙の節約等による。このうちPPC用紙は同6.3%の増加、フォーム用紙は同▲1.9%の減少となった。衛生用紙は144万t、同5.3%の増加となった。内訳をみると、ティシュペーパーが同2.8%、トイレットペーパー同7.9%といずれも増加となった。包装用紙は、重袋用両更クラフト紙がセメント、肥料、合成樹脂向け需要が減少したことにより118万t、同▲0.7%の減少となった。雑種紙は加工原紙、家庭用雑種紙が減少したものの工業用雑種紙が増加したことにより、同3.1%の増加となった。

出荷は1698万t、前年比3.6%の増加となった。

これを品目別にみると、印刷用紙は811万t、同5.2%の増加となった。また、塗工紙はカタログ、パンフレット等の商業印刷向けの需要減から同6.7%と前年（前年比10.3%）に比べ低い伸びとなった。また、新聞巻取紙は353万t、同2.5%、情報用紙155万t、同2.3%、衛生用紙143万t、同3.6%とそれぞれ増加した。一方、包装用紙は117万t、同▲1.4%の減少となった。

在庫は、124万t、前年末比5.6%の増加となった。これを品目別にみると、衛生用紙が同33.3%、雑種紙同17.0%、包装用紙はセメント、肥料等の需要減から同15.3%といずれも2桁台の大幅な増加となった。他方、在庫調整の進展がみられた印刷用紙では、塗工紙が同▲6.2%、新聞巻取紙同▲3.1%とそれぞれ減少となった（第4表）。

第4表　紙の生産、出荷、在庫の状況

（単位：千t）

品目＼項目	生産	前年比（%）	出荷	前年比（%）	在庫	前年末比（%）
紙計	17,048	3.8	16,983	3.6	1,236	5.6
新聞巻取紙	3,516	1.1	3,527	2.5	339	▲ 3.1
印刷用紙計	8,139	5.8	8,113	5.2	525	5.0
印刷用紙（非塗工）	4,717	5.4	4,684	4.3	388	9.6
〃（塗工）	3,421	6.5	3,430	6.7	137	▲ 6.2
情報用紙	1,560	2.1	1,552	2.3	98	7.7
包装用紙	1,177	▲ 0.7	1,165	▲ 1.4	98	15.3
衛生用紙	1,438	5.3	1,426	3.6	52	33.3
雑種紙	1,218	3.1	1,201	2.8	124	17.0

（３） 板 紙

板紙の生産は、1202万ｔ、前年比3.1％の増加となった。しかし、年央以降の天候不順による青果物の荷動きの減少等により段ボール箱の需要が伸び悩み、10～12月期は前年同期比▲0.5％の減少と前年を下回った。この前年割れは、61年７～９月期（前年同期比▲1.5％の減少）以来のことである。これを品目別にみると、段ボール原紙は857万ｔ、前年比3.5％の増加となった。白板紙は192万ｔ、同2.1％増加したものの、食料品向け過剰包装の見直し等もあって前年（前年比10.6％増）に比べ小幅な伸びにとどまった。紙管原紙はラップフィルムのしん材等を中心に30万ｔ、同8.0％の増加となった。

一方、建材原紙は住宅着工戸数の落ち込みから石こうボード原紙、防水原紙等が減少したことにより35万ｔ、同▲0.6％、色板紙も11万ｔ、同▲3.4％とそれぞれ減少となった。

出荷は1185万ｔ、前年比1.2％増加したが、天候不順による需要の減少等から、前年（前年比11.2％増）に比べ低い伸びにとどまった。これを品目別にみると、紙管原紙（同5.4％）を始め、段ボール原紙（同1.4％）、白板紙（同1.0％）がいずれも増加となった。

一方、色板紙は同▲4.2％、建材原紙同▲1.4％とそれぞれ減少となった。

在庫は60万ｔ、前年末比40.5％の大幅増加となった。これを品目別にみると、年央以降の天候不順の影響等から需要は急速に減少し、段ボール原紙は41万ｔ、同49.6％、白板紙11万ｔ、同26.5％とそれぞれ大幅な増加となった（第５表）。

第５表 板紙の生産、出荷、在庫の状況

（単位：千ｔ）

品目＼項目	生産	前年比(％)	出荷	前年比(％)	在庫	前年末比(％)
板紙計	12,020	3.1	11,848	1.2	597	40.5
段ボール原紙	8,568	3.5	8,431	1.4	410	49.6
白板紙	1,922	2.1	1,900	1.0	105	26.5
黄板紙・チップボール	243	0.4	241	0.0	10	11.1
色板紙	113	▲ 3.4	113	▲ 4.2	5	0.0
建材原紙	346	▲ 0.6	343	▲ 1.4	22	10.0
紙管原紙	296	8.0	293	5.4	12	50.0
ワンプ・その他板紙	531	2.7	525	0.6	32	23.1

（４） 段ボール工業

３年の段ボール工業は、生産、出荷共に低調に推移した。これは年央以降の長雨により青果物の荷動き需要が伸び悩んだこと等による。段ボールの生産は12,396百万㎡、前年比0.4％の微増となった。

これを品目別にみると、ウェイトの大きい両面段ボールは10,314百万㎡、前年比0.5％、複両面段ボールは1,818百万㎡、同0.3％とそれぞれ増加したものの、片面段ボールは264 百万㎡、同▲1.9％と減少した。

製箱一貫工場における自家用消費と販売を合わせた段ボールの出荷は12,555百万㎡、前年比0.4％の増加となった。在庫は59百万㎡、前年末比▲6.3％の減少となった（第６表）。

次に、段ボールシートの需要動向を需要部門別消費（製箱投入量）によりみると、電球・電機器具・機械器具用は、エアコン、ビデオカメラ向けが堅調に推移したことから前年比3.2％の増加となった。

食料品用のうち加工食品用は新製品が相次いだビールを始め、コーヒー、紅茶などの出荷が好調だったため同4.6％の増加となったが、青果物・その他食料品用は天候不順の影響を受けて同▲2.7％の減少となった。このほか繊維製品用はカジュアル調の衣料向けの需要が伸びたことにより同0.8％、薬品・化粧品用は同0.7％とそれぞれ増加となった。その他用は情報用紙向けの需要が鈍化したことから同0.6％の増加にとどまった（第７表）。

第６表 段ボールの生産、出荷、在庫の状況

（単位：百万㎡）

品目＼項目	生産	前年比(％)	出荷（消費＋販売）	前年比(％)	在庫	前年末比(％)
段ボール計	12,396	0.4	12,555	0.4	59	▲ 6.3
両面	10,314	0.5	10,456	0.5	47	▲ 7.8
複両面	1,818	0.3	1,846	0.3	10	0.0
片面	264	▲ 1.9	254	▲ 1.2	2	0.0

注：複両面は複々両面を含む。

第７表 段ボールシートの需要部門別消費（製箱投入）内訳の推移

（単位：千㎡）

期別	合計	電球・電機器具・機械器具用	食料品用 計	食料品用 加工食品	食料品用 青果物その他	陶磁器・ガラス製品・雑貨用	薬品・化粧品用	繊維製品用	その他
平成元年	6,921,135	874,847	3,524,470	1,922,446	1,602,024	657,387	426,686	321,624	1,116,121
2	7,222,091	926,135	3,668,936	2,019,111	1,649,825	667,528	434,432	331,491	1,193,569
3	7,311,281	955,405	3,716,016	2,111,123	1,604,893	666,929	437,683	334,045	1,201,203
前年比(％)	1.2	3.2	1.3	4.6	▲ 2.7	▲ 0.1	0.7	0.8	0.6

４．原材料

（１）パルプ材

パルプ材の消費は3926万㎥、前年比2.9％の増加となった。このうち国産材は1717万㎥、同▲4.7％と減少したが、輸入材は2208万㎥、同9.7％の増加となり、前年に引き続き輸入材が国産材を上回っている。この結果、国産材と輸入材の構成比は43.7：56.2（前年は47.2：52.8）となり、国産材比率の低下傾向が続いている。

次に樹種別の消費をみると、針葉樹は1792万㎥、前年比0.8％の増加、広葉樹は、2133万㎥、同4.7％の増加であった。両者の構成比は45.6：54.3（同46.6：53.4）と広葉樹の比率が高まっている（第８表）。

第８表 パルプ材消費の推移

（単位：万㎥）

品目＼年	63	元	2	3年	前年比(％)
合計	3,469	3,684	3,814	3,926	2.9
国産材	1,859	1,844	1,801	1,717	▲ 4.7
原木	168	163	152	147	▲ 3.3
針葉樹	150	148	143	139	▲ 2.8
広葉樹	19	14	10	8	▲20.0
チップ	1,690	1,681	1,649	1,570	▲ 4.8
針葉樹	754	761	753	761	1.1
広葉樹	936	920	896	809	▲ 9.7
輸入材	1,610	1,840	2,013	2,208	9.7
原木	17	28	28	33	17.9
針葉樹	9	17	23	25	8.7
広葉樹	8	11	5	8	60.0
チップ	1,593	1,813	1,985	2,175	9.6
針葉樹	779	827	858	867	1.0
広葉樹	814	986	1,126	1,308	16.2

パルプメーカーにおけるパルプ材の年末在庫は、319万㎥、前年末比16.0%の大幅な増加となった。

（2）パルプ及び古紙

パルプの消費は、1394万ｔ、前年比1.6%の増加となった。品目別にみると、国産パルプは紙用が999万ｔ、同3.1%の増加、板紙用は144万ｔ、同2.8%と増加した。輸入パルプは、紙用が220万ｔ、同▲5.2%、板紙用も32万ｔ、同▲1.2%とそれぞれ減少となった。

古紙の消費は1518万ｔ、前年比4.8%の増加となり、前年に引き続きパルプの消費量の伸びを上回った。用途別消費をみると、紙用は418万ｔ、同6.1%、板紙用は1100万ｔ、同4.2%とそれぞれ増加となった。これを品目別にみると、新聞は前年比6.1%、雑誌は同5.7%、段ボール古紙は同3.6%とそれぞれ増加となった（第９表）。

古紙の混入比率［古紙消費量÷（パルプ消費量＋古紙消費量）］（古紙パルプは換算率1.2で古紙に含めた。）をみると、紙は2年の25.4%から3年は26.2%と0.8ポイントの上昇、板紙では2年の86.0%から3年は86.2%と0.2ポイント上昇と年々割合を高めており、リサイクルの進展がうかがえる。

なお、（財）古紙再生促進センターの調査によると、古紙の回収量は1467万ｔ、前年比4.6%の上昇となり、回収率は前年の49.7%から3年は50.6%と0.9ポイント上昇した（第10表）。

第９表　パルプ・古紙消費の推移　（単位：千ｔ）

品目 ＼ 年	63	元	2	3年	前年比(%)
紙・板紙計 パルプ	12,660	13,495	13,729	13,943	1.6
国産パルプ	10,173	10,760	11,083	11,422	3.1
輸入パルプ	2,487	2,735	2,646	2,521	▲ 4.7
古紙パルプ	107	119	127	126	▲ 0.8
古紙	12,317	13,374	14,486	15,176	4.8
新聞古紙	2,904	3,055	3,497	3,710	6.1
雑誌古紙	1,580	1,730	1,961	2,072	5.7
段ボール古紙	5,244	5,969	6,187	6,408	3.6
その他の古紙	2,589	2,620	2,841	2,986	5.1
紙 パルプ	10,759	11,635	12,004	12,183	1.5
国産パルプ	8,562	9,227	9,685	9,985	3.1
輸入パルプ	2,197	2,407	2,319	2,198	▲ 5.2
古紙パルプ	96	110	119	119	0.0
古紙	3,332	3,531	3,938	4,180	6.1
新聞古紙	2,070	2,251	2,607	2,798	7.3
雑誌古紙	40	53	60	57	▲ 5.0
段ボール古紙	48	8	8	8	0.0
その他の古紙	1,174	1,219	1,263	1,317	4.3
板紙 パルプ	1,901	1,860	1,725	1,760	2.0
国産パルプ	1,611	1,533	1,398	1,437	2.8
輸入パルプ	290	327	327	323	▲ 1.2
古紙パルプ	11	9	8	6	▲25.0
古紙	8,985	9,843	10,548	10,996	4.2
新聞古紙	834	804	890	912	2.5
雑誌古紙	1,541	1,677	1,900	2,015	6.1
段ボール古紙	5,196	5,960	6,179	6,400	3.6
その他の古紙	1,414	1,402	1,579	1,669	5.7

第10表　古紙回収の推移　（単位：千ｔ）

	紙供給(A)	古紙回収(B)	回収率(B／A)
昭和62年	22,512	11,198	49.7
63	24,801	11,941	48.1
平成元年	27,177	13,098	48.2
2	28,200	14,021	49.7
3	28,992	14,667	50.6

資料出所：古紙回収量は(財)古紙再生促進センター

（3）段ボール原紙

段ボール原紙の消費状況をみると、820万ｔ、前年横ばいとなった。このうちライナーは前年比0.1%とほぼ横ばいとなり、さらにこれを品目別にみると、外装用クラフトは同2.7%の増加となったが、外装用ジュートは同▲1.4%、内装用はなかじき等が減ったことにより同▲12.0%と減少した。

中しん原紙は同▲0.2%の減少となった。パルプしんは同▲3.0%の減少となったが、その他（特しん、黄しん）は同7.1%の増加となった（第11表）。

第11表　段ボール原紙消費の推移　（単位：千t）

品目 ＼ 年	63	元	2	3年	前年比(%)
段ボール原紙計	7,510	7,881	8,196	8,195	▲ 0.0
ライナー	4,606	4,828	5,000	5,005	0.1
外装用クラフト	2,198	2,306	2,439	2,505	2.7
外装用ジュート	2,178	2,293	2,343	2,310	▲ 1.4
内装用	230	229	217	191	▲12.0
中しん原紙	2,903	3,053	3,196	3,190	▲ 0.2
パルプしん	2,130	2,230	2,307	2,238	▲ 3.0
その他	773	823	889	952	7.1

（4）燃料及び電力

エネルギー消費をみると、3年の重油の消費量は499万kℓ、前年比▲9.6%の減少となった。石炭は310万ｔ、同0.9%と引き続き増加となった。また、電力の消費量は32,254百万kwh、同3.3%の増加となった。

このうち、購入電力消費量の割合をみると、前年の34.3%から34.1%となり、▲0.2ポイントの低下となった（第12表）。

第12表　紙・板紙生産実績とエネルギー消費実績

	紙・板紙生産		燃料消費量 重油		燃料消費量 石炭		電力消費量		購入電力消費量		購入電力の割合	電力の消費原単位
	Ⓐ1,000t	48年=100	1,000kℓ	48年=100	1,000t	48年=100	Ⓑ百万kwh	48年=100	百万kwh	48年=100		千kWh Ⓑ／Ⓐ
昭和48年	15,975	100.0	7,280	100.0	136	100.0	20,766	100.0	8,866	100.0	42.7	1,300
62	22,537	141.1	4,466	61.3	1,866	1372.1	25,590	123.2	10,202	115.1	39.9	1,135
63	24,624	154.1	4,843	66.5	2,259	1661.0	27,718	133.5	10,359	116.8	37.4	1,126
平成1年	26,809	167.8	5,130	70.5	2,661	1956.6	29,719	143.1	10,313	116.3	34.7	1,109
2	28,086	175.8	5,518	70.9	3,071	2258.1	31,217	150.3	10,709	120.8	34.3	1,111
3	29,068	182.0	4,988	68.5	3,099	2278.7	32,254	155.3	11.005	124.1	34.1	1,110

注：重油、電力消費量については、石油等消費動態統計調査のパルプ、紙、板紙の3部門の合計数量に生産動態統計調査による紙・板紙部門（50人未満）の数量を合計した。

統計

I 指数

1 生産指数

原指数　　昭和60年＝100

年月	鉱工業	パルプ・紙・紙加工品工業	紙・パルプ工業	パルプ	紙	新聞巻取紙	印刷・情報 非塗工	印刷・情報 塗工	用紙 情報	包装用紙	衛生用紙	雑種紙	板紙	段ボール原紙	白板紙	雑板紙	紙加工品	年月
ウェイト	10 000.0	297.3	230.2	38.2	140.3	24.6	31.6	24.1	10.1	11.0	17.6	21.3	51.7	29.5	12.7	9.5	67.1	ウェイト
昭和62年平均	103.2	109.2	109.3	105.8	109.7	102.9	105.8	113.9	115.8	103.5	112.6	116.3	111.0	115.4	103.4	107.3	108.9	昭和62年平均
63	113.0	118.7	119.2	113.4	121.4	118.3	126.2	131.1	150.9	105.8	117.6	104.2	117.4	121.8	110.5	112.6	117.2	63
平成1年	119.9	127.6	128.9	119.6	132.6	124.1	140.8	156.3	185.6	110.1	123.9	97.3	125.7	134.9	117.4	108.3	123.3	平成1年
2	125.4	133.2	134.6	123.4	138.4	134.2	142.2	170.6	198.6	111.1	125.5	97.2	132.6	142.0	129.9	107.1	128.5	2
3	128.0	137.2	139.5	128.0	143.8	135.6	149.9	181.6	202.8	110.4	132.1	100.3	136.5	147.0	132.6	109.3	129.0	3
3年 1月	117.5	130.1	136.5	128.9	141.1	139.3	150.8	175.2	207.7	108.0	120.6	92.6	129.6	136.8	133.5	102.1	108.1	3年 1月
2	125.4	129.1	131.8	122.0	135.6	122.2	140.3	172.2	201.4	107.7	126.6	93.1	128.9	135.9	130.8	104.6	119.8	2
3	138.0	141.4	145.1	134.2	149.0	137.4	156.6	187.3	213.9	115.1	136.7	104.9	142.6	151.8	141.6	115.1	128.7	3
4	128.7	139.6	141.3	128.4	145.3	136.3	151.1	182.2	206.1	114.7	134.4	101.4	140.1	149.8	137.7	113.3	133.8	4
5	124.8	137.4	140.3	126.7	145.3	137.7	155.2	177.2	205.6	113.6	130.4	103.7	136.8	146.3	135.5	108.8	127.3	5
6	128.8	141.0	143.8	132.8	148.0	143.0	154.1	186.4	210.1	112.2	132.2	103.3	140.6	152.0	135.0	112.9	131.5	6
7	134.0	138.0	138.4	127.3	142.5	137.6	144.7	184.1	197.2	103.7	131.1	101.2	135.5	145.3	131.2	111.0	136.5	7
8	117.8	131.7	135.2	127.2	140.0	140.6	146.0	172.0	193.8	109.0	122.8	99.1	128.0	140.5	117.9	102.6	119.6	8
9	130.7	136.7	138.7	127.6	141.8	130.2	147.1	184.6	197.2	107.0	130.8	99.7	138.4	151.1	129.6	110.9	130.0	9
10	130.8	142.4	142.5	129.4	145.9	132.4	150.4	190.5	197.7	111.2	139.4	103.3	143.1	155.4	135.2	115.2	141.9	10
11	129.9	141.4	141.6	125.9	146.9	133.3	153.0	189.2	202.8	111.4	140.9	102.2	139.1	150.2	134.1	111.4	140.5	11
12	129.9	137.0	139.0	125.5	143.9	137.4	149.2	178.6	199.8	110.7	139.2	98.8	135.5	148.5	129.3	103.4	130.5	12

2 生産者出荷指数

年月	鉱工業	パルプ・紙・紙加工品工業	紙・パルプ工業	パルプ	紙	新聞巻取紙	印刷・情報 非塗工	印刷・情報 塗工	用紙 情報	包装用紙	衛生用紙	雑種紙	板紙	段ボール原紙	白板紙	雑板紙	紙加工品	年月
ウェイト	10 000.0	317.0	251.0	7.2	182.2	33.9	43.2	33.0	9.7	14.9	24.2	23.9	61.0	34.5	15.9	10.6	66.0	ウェイト
昭和62年平均	104.4	109.7	109.8	94.8	110.2	104.5	107.0	113.6	120.3	104.2	111.5	118.2	110.2	114.2	103.0	107.9	109.3	昭和62年平均
63	113.5	119.1	119.4	90.0	121.6	115.7	126.4	132.1	160.6	106.7	117.8	104.2	116.2	120.2	109.1	113.7	117.8	63
平成1年	120.4	128.0	129.1	94.0	131.8	122.9	139.1	155.7	199.9	108.9	123.1	93.3	125.3	134.0	117.0	109.5	124.0	平成1年
2	126.7	134.6	136.1	91.0	138.8	132.6	143.4	171.7	217.0	111.9	126.3	91.9	133.3	142.1	130.1	109.2	129.0	2
3	128.8	138.2	140.5	96.2	144.1	135.9	149.6	183.2	228.3	110.3	130.8	92.4	134.8	143.2	132.4	110.8	129.5	3
3年 1月	116.5	128.7	134.2	85.7	138.6	131.2	145.8	171.1	227.7	107.4	127.6	85.5	126.6	131.9	130.9	103.0	108.0	3年 1月
2	125.1	131.3	134.4	91.3	138.2	125.0	146.9	174.1	227.5	105.0	127.0	87.3	128.1	134.4	128.4	107.0	119.8	2
3	143.1	141.6	144.8	104.2	147.9	142.6	155.7	185.5	237.4	112.9	128.3	94.8	140.3	147.2	140.0	118.5	129.4	3
4	126.9	139.8	141.4	109.6	143.8	137.7	149.6	178.6	231.5	112.7	129.0	93.0	137.7	146.2	135.7	112.8	133.8	4
5	124.1	136.9	139.3	97.6	142.6	136.5	147.3	178.8	229.6	112.3	126.9	92.3	134.5	142.2	135.2	108.2	127.7	5
6	129.3	138.6	140.3	101.3	143.6	139.2	146.1	183.6	232.0	111.1	122.7	95.9	135.1	143.7	131.2	112.7	132.0	6
7	134.1	141.3	142.5	99.4	145.5	141.5	146.0	185.9	227.2	110.8	131.7	97.2	138.4	148.2	133.8	113.6	136.8	7
8	119.4	131.2	134.1	88.8	138.5	132.7	143.4	179.8	218.6	107.1	116.3	90.7	126.1	135.3	122.0	102.4	120.2	8
9	134.9	139.5	141.7	90.4	145.6	132.8	155.8	194.2	225.1	109.1	123.3	91.1	136.3	144.9	132.9	113.3	130.9	9
10	130.1	145.7	146.7	95.7	149.6	140.8	153.2	192.1	231.8	113.9	137.5	97.9	144.0	155.1	137.8	117.1	141.9	10
11	130.8	145.1	146.1	96.9	150.1	134.6	156.9	194.5	226.9	111.7	145.3	95.8	140.1	150.1	135.9	113.8	141.4	11
12	131.4	138.5	140.2	93.4	145.4	136.3	148.9	179.6	224.1	109.2	153.9	86.9	130.1	139.6	125.0	106.8	131.9	12

3 生産者製品在庫指数

年月	鉱工業	パルプ・紙・紙加工品工業	紙・パルプ工業	パルプ	紙	新聞巻取紙	印刷・情報 非塗工	印刷・情報 塗工	用紙 情報	包装用紙	衛生用紙	雑種紙	板紙	段ボール原紙	白板紙	雑板紙	紙加工品	年月
ウェイト	10 000.0	269.3	263.4	17.9	199.7	47.3	52.1	22.9	13.8	12.3	16.3	35.0	45.8	26.7	8.9	10.2	5.9	ウェイト
昭和62年平均	97.4	107.2	107.4	88.7	111.7	102.5	115.6	136.7	105.0	114.3	101.9	108.5	95.6	92.5	102.1	98.2	101.8	昭和62年平均
63	99.0	106.4	106.3	88.6	107.9	110.4	110.7	140.5	97.0	105.9	112.4	82.2	106.1	101.7	123.8	101.9	110.0	63
平成1年	106.8	122.8	123.0	101.7	125.3	126.5	137.2	165.2	134.6	119.0	112.2	84.8	120.9	117.2	152.9	102.9	114.8	平成1年
2	109.3	134.0	134.4	119.2	138.9	140.1	141.8	172.2	173.7	155.8	106.4	106.6	120.9	117.5	155.8	99.2	117.1	2
3	117.3	147.5	148.2	128.3	151.2	148.6	157.1	181.5	192.9	167.4	108.8	123.9	142.7	140.3	193.9	104.2	116.2	3
3年 1月	113.0	138.3	138.8	119.7	145.0	155.4	150.1	181.2	186.4	153.2	68.7	116.1	119.2	112.3	169.8	93.3	115.5	3年 1月
2	115.1	137.8	138.3	127.9	142.7	152.8	143.9	179.5	186.9	158.1	67.8	115.0	123.2	116.4	177.5	93.5	116.9	2
3	111.7	140.7	141.4	134.1	144.9	147.9	145.7	184.9	189.5	163.3	83.3	118.2	128.7	123.8	184.5	92.7	112.6	3
4	114.2	143.7	144.3	128.6	147.8	146.5	148.3	193.4	193.0	168.4	93.2	119.5	134.8	129.9	192.5	97.5	119.5	4
5	116.0	147.2	147.8	118.3	152.1	147.5	157.6	192.5	194.9	172.2	99.7	123.9	140.7	136.7	197.4	101.9	118.5	5
6	117.8	154.6	155.5	128.2	158.5	150.8	167.0	199.7	200.8	175.8	117.7	125.3	153.3	152.0	210.1	107.0	116.6	6
7	120.5	152.1	152.9	128.1	156.0	147.1	166.6	198.3	196.7	166.8	116.5	123.4	148.7	144.2	207.7	109.0	119.2	7
8	119.5	155.5	156.4	133.9	159.1	154.1	170.3	185.8	195.8	171.7	128.0	127.5	153.1	152.6	201.5	112.0	116.0	8
9	116.1	154.0	154.9	137.1	155.8	151.6	161.9	170.1	193.8	170.4	141.7	129.5	157.9	162.0	197.1	112.9	114.1	9
10	120.4	150.8	151.4	134.6	152.7	143.9	159.8	169.3	187.5	167.5	144.7	128.1	152.1	153.7	193.4	112.0	123.4	10
11	122.3	147.3	147.9	123.9	150.3	142.6	156.5	161.6	192.5	168.6	136.3	127.6	146.9	145.9	191.1	110.8	120.5	11
12	121.5	147.9	148.9	124.6	149.9	143.3	157.6	161.9	196.8	172.5	108.2	132.5	153.9	154.4	204.7	108.3	102.0	12

季節調整済指数

4 生産

年月	鉱工業	パルプ・紙・紙加工品工業	紙・パルプ工業	パルプ	紙	新聞巻取紙	印刷・情報 非塗工	印刷・情報 塗工
ウェイト	10 000.0	297.3	230.2	38.2	140.3	24.6	31.6	24.1
平成2年10～12月期	128.9	137.0	138.8	126.3	143.0	138.1	148.0	181.2
3年1～3月期	128.9	138.1	140.6	129.1	144.8	134.8	151.5	183.9
4～6	128.2	138.3	140.9	130.0	145.4	140.5	152.6	181.7
7～9	128.3	136.3	138.3	127.1	142.0	134.0	145.2	181.9
10～12	126.8	135.9	138.2	125.8	143.0	133.0	150.3	179.2
3年 1月	129.1	137.7	140.0	128.1	144.3	137.8	152.0	181.2
2	129.8	138.7	141.0	129.2	145.2	131.5	151.3	183.8
3	127.8	138.0	140.7	129.9	144.8	135.2	151.2	186.6
4	128.4	138.8	141.6	130.4	145.9	137.1	152.3	184.6
5	129.9	137.8	139.7	128.1	144.3	139.9	152.2	177.9
6	126.2	138.4	141.5	131.5	146.1	144.4	153.3	182.7
7	129.8	136.8	138.1	126.8	142.1	134.5	142.3	184.3
8	127.1	136.5	138.8	127.7	142.4	137.4	145.1	180.3
9	128.1	135.7	137.9	126.7	141.5	130.2	148.3	181.2
10	127.4	135.9	137.9	126.7	141.8	131.1	147.5	180.4
11	127.2	137.3	139.6	127.4	145.0	134.0	154.1	181.1
12	125.9	134.6	137.2	123.3	142.1	133.9	149.2	176.0

5 生産者

ウェイト	10 000.0	317.0	251.0	7.2	182.8	33.9	43.2	33.0
平成2年10～12月期	129.5	138.1	140.3	89.5	143.3	136.5	148.1	180.8
3年1～3月期	129.4	138.2	140.5	94.5	143.8	135.7	149.0	182.5
4～6	128.9	138.8	141.0	101.7	144.4	137.6	149.3	183.0
7～9	129.2	138.3	140.3	94.0	144.0	135.7	148.6	185.8
10～12	127.8	137.5	140.0	94.4	144.3	134.8	151.5	181.4
3年 1月	129.7	138.8	141.3	89.7	145.0	136.0	147.6	182.6
2	130.2	139.2	141.5	95.3	144.6	136.0	150.4	182.3
3	128.3	136.7	138.8	98.5	141.7	135.0	149.1	182.6
4	128.7	139.4	141.8	107.0	144.7	137.2	150.7	182.1
5	129.8	139.1	141.0	99.7	144.3	137.6	148.5	182.6
6	128.3	137.9	140.3	98.3	144.2	138.0	148.6	184.2
7	130.1	139.8	141.4	98.4	144.8	135.7	147.6	188.5
8	128.2	137.7	140.0	92.9	143.8	136.4	146.2	185.6
9	129.3	137.4	139.6	90.6	143.4	135.0	152.1	183.4
10	128.1	137.7	140.2	95.4	143.7	134.6	151.2	181.1
11	128.7	138.9	141.4	95.8	146.3	135.7	155.0	182.1
12	126.5	135.9	138.5	92.1	143.0	134.0	148.2	181.0

6 生産者製品

ウェイト	10 000.0	269.3	263.4	17.9	199.7	47.3	52.1	22.9
平成2年10～12月期	109.6	133.9	134.2	123.5	140.1	147.4	141.9	171.6
3年1～3月期	112.3	139.2	139.8	121.3	145.1	148.3	150.0	181.8
4～6	115.9	149.0	149.8	125.0	154.9	149.9	161.8	194.5
7～9	118.8	150.5	151.3	131.8	153.1	151.9	160.7	178.6
10～12	122.5	151.1	152.0	135.7	151.8	144.4	155.7	170.9
3年 1月	111.0	136.8	137.3	118.8	143.1	150.3	148.0	177.0
2	111.9	137.3	137.7	120.7	142.8	146.6	149.0	180.6
3	113.9	143.6	144.3	124.3	149.4	148.0	153.0	187.9
4	114.7	147.2	148.0	123.8	153.2	146.2	155.8	201.5
5	116.1	147.6	148.2	123.0	154.1	149.4	161.3	191.4
6	116.9	152.3	153.2	128.2	157.4	154.2	168.2	190.6
7	118.1	150.0	150.6	129.5	153.7	153.4	162.2	185.8
8	119.3	150.5	151.3	132.1	153.0	153.6	161.3	176.8
9	119.1	151.1	151.9	133.8	152.7	148.6	158.6	173.2
10	121.1	150.8	151.6	134.9	151.5	145.8	154.5	173.6
11	122.3	151.2	152.2	137.2	152.1	144.2	154.3	172.8
12	124.1	151.4	152.2	135.0	151.9	143.3	158.4	166.2

指数

昭和60年＝100

4 生産

用紙情報	包装用紙	衛生用紙	雑種紙	板紙	段ボール原紙	白板紙	雑板紙	紙加工品	年月
10.1	11.0	17.6	21.3	51.7	29.5	12.7	9.5	67.1	ウェイト
206.9	109.0	129.3	97.9	136.6	146.4	136.0	107.2	130.2	平成2年10～12月期
208.6	111.8	130.6	100.0	137.6	146.3	137.5	109.1	128.9	3年1～3月期
202.7	113.4	130.2	102.1	137.1	147.7	133.7	109.9	129.8	4～6
199.4	106.4	132.4	99.7	136.2	148.2	129.5	109.9	129.7	7～9
200.6	109.9	135.0	99.2	135.3	145.9	129.8	108.3	127.7	10～12
209.6	108.9	129.1	99.1	137.3	145.8	137.3	108.6	128.7	3年 1月
211.3	114.2	132.4	100.1	138.0	146.6	138.3	109.5	130.5	2
204.9	112.4	130.2	100.7	137.5	146.4	136.8	109.1	127.6	3
204.9	115.4	131.0	103.4	139.0	149.4	135.4	112.2	129.9	4
201.2	113.8	130.0	101.3	135.6	145.7	133.0	108.8	131.6	5
202.0	111.1	129.7	101.7	136.8	147.9	132.6	108.7	127.8	6
197.8	103.9	131.5	101.3	135.2	145.6	130.5	109.0	132.5	7
200.6	109.4	132.5	99.9	137.3	152.1	127.5	110.0	128.2	8
199.8	105.9	133.3	98.0	136.0	146.8	130.4	110.7	128.5	9
198.5	109.2	134.2	100.2	135.9	146.6	130.6	109.3	128.6	10
204.2	111.5	136.3	99.5	134.7	144.4	130.3	108.8	128.4	11
199.0	109.0	134.6	98.0	135.2	146.6	128.5	106.7	126.0	12

出荷指数

9.7	14.9	24.2	23.9	61.0	34.5	15.9	10.6	66.0	ウェイト
228.2	112.3	129.1	91.6	137.4	147.3	135.0	110.2	130.7	平成2年10～12月期
231.2	111.2	131.9	91.7	136.3	143.9	136.2	110.8	129.5	3年1～3月期
228.1	111.6	128.2	94.3	136.0	145.3	132.4	111.7	130.3	4～6
226.9	109.3	129.3	92.2	134.1	142.5	130.8	111.3	130.2	7～9
227.2	109.0	134.4	91.2	132.9	141.5	130.3	109.3	128.1	10～12
231.6	109.9	145.0	91.0	137.5	145.4	136.5	111.2	129.5	3年 1月
235.3	112.2	133.3	93.2	137.3	145.3	136.5	110.5	130.9	2
226.7	111.5	117.4	91.0	134.1	141.0	135.5	110.7	128.0	3
230.3	113.0	126.6	93.9	138.1	147.4	134.2	112.6	130.4	4
226.9	111.9	129.8	93.4	136.0	144.8	133.2	110.7	132.1	5
227.0	110.0	128.2	95.7	133.9	143.6	129.8	111.7	128.3	6
225.2	110.0	134.1	95.3	135.4	144.2	131.7	111.8	132.7	7
229.4	109.4	128.1	93.2	133.6	142.4	129.4	110.8	128.7	8
226.0	108.6	125.8	88.1	133.2	140.8	131.2	111.4	129.2	9
228.6	108.8	131.8	92.6	135.0	143.2	132.1	111.0	128.8	10
227.8	108.1	138.9	92.1	132.8	141.1	131.2	108.4	129.1	11
225.2	110.0	132.6	88.9	131.0	140.2	127.6	108.4	126.5	12

在庫指数

13.8	12.3	16.3	35.0	45.8	26.7	8.9	10.2	5.9	ウェイト
180.4	151.8	93.5	109.2	112.8	104.7	157.5	94.6	117.0	平成2年10～12月期
190.2	155.7	80.1	116.4	123.9	117.2	176.9	95.9	117.3	3年1～3月期
195.5	172.5	107.8	124.2	138.4	133.5	194.3	102.4	116.3	4～6
191.8	169.5	116.1	126.0	150.3	149.9	200.5	106.8	116.5	7～9
194.3	172.2	129.2	129.0	159.1	162.3	204.4	111.5	114.6	10～12
184.9	149.3	70.5	114.3	119.3	112.4	170.7	94.4	117.9	3年 1月
189.6	156.4	68.8	114.9	122.5	114.9	175.9	96.1	117.1	2
196.0	161.5	101.0	119.9	130.0	124.3	184.1	97.3	117.0	3
199.6	167.2	107.5	123.2	135.1	129.9	188.4	100.4	116.7	4
194.5	172.4	106.9	124.6	137.0	131.7	191.1	103.1	116.5	5
192.3	177.8	108.9	124.7	143.1	138.9	203.4	103.8	115.6	6
193.2	169.2	106.7	125.5	143.7	138.1	200.9	104.5	118.0	7
191.2	169.7	116.0	124.6	149.8	150.5	197.9	106.5	116.0	8
190.9	169.6	125.5	128.0	157.3	161.2	202.6	109.4	115.6	9
189.0	168.5	131.5	128.0	157.1	160.9	201.9	109.1	118.8	10
195.6	174.4	128.2	128.8	158.1	160.7	202.9	112.1	114.7	11
198.2	173.7	127.9	130.2	162.0	165.3	208.5	113.4	110.4	12

原指数

7 生産者原材料

年月	製造工業	パルプ・紙・紙加工品工業	紙・パルプ工業	パルプ材 国産	パルプ材 輸入	パルプチップ 国産	パルプチップ 輸入	古紙
ウェイト	10 000.0	434.1	319.7	4.2	0.2	47.5	35.2	89.9
昭和62年平均	97.6	106.9	106.1	96.7	109.0	94.8	119.3	111.0
63	105.4	115.0	114.1	94.5	256.8	95.7	137.1	118.0
平成1年	110.6	122.7	122.6	91.4	410.5	95.2	156.0	128.1
2	115.9	126.7	126.2	85.6	417.9	93.3	170.8	138.7
3	117.3	128.8	129.1	82.8	492.5	88.9	187.2	145.3
3年 1月	114.9	122.5	127.5	87.5	458.8	91.7	186.8	137.7
2	116.5	121.3	122.0	79.4	511.6	89.2	172.0	135.0
3	122.4	133.0	134.8	86.0	473.9	94.7	194.2	150.0
4	119.0	131.5	131.5	81.3	495.1	88.8	189.8	149.0
5	115.4	128.3	129.3	87.5	455.8	89.1	183.2	145.6
6	114.7	132.2	133.2	88.4	451.3	90.7	193.6	151.5
7	121.8	130.0	128.3	82.2	528.7	85.2	189.3	146.3
8	108.8	123.8	125.6	84.0	454.3	88.7	189.7	139.6
9	115.0	128.6	128.1	77.5	506.7	89.0	187.0	147.0
10	121.5	134.8	132.7	81.4	570.3	88.0	188.6	152.7
11	120.0	131.8	129.0	79.4	504.5	86.1	185.5	146.6
12	117.0	127.8	127.1	79.3	499.3	85.3	187.0	143.0

8 生産者原材料

年月	製造工業	パルプ・紙・紙加工品工業	紙・パルプ工業	パルプ材 国産	パルプ材 輸入	パルプチップ 国産	パルプチップ 輸入
ウェイト	10 000.0	452.6	358.6	16.1	0.2	46.6	68.0
昭和62年平均	91.4	90.7	87.9	108.6	95.5	76.3	85.7
63	94.7	96.1	98.1	101.4	296.2	74.5	89.5
平成1年	95.0	102.8	105.6	90.7	608.4	79.4	116.8
2	97.0	104.6	107.5	82.3	785.5	72.0	126.6
3	99.7	103.4	105.3	79.5	733.5	67.5	127.1
3年 1月	98.4	100.9	101.4	81.7	737.0	62.6	123.7
2	97.6	96.9	96.1	83.9	569.5	58.1	103.7
3	101.6	94.4	92.4	82.4	668.7	56.3	109.7
4	98.8	99.9	99.4	82.0	739.1	60.1	126.0
5	99.9	103.6	104.5	79.6	552.6	63.1	124.0
6	99.9	101.7	102.7	79.1	725.9	64.8	125.6
7	99.8	106.1	108.9	80.1	555.0	76.7	125.1
8	100.5	107.9	111.6	77.7	622.7	72.8	130.1
9	99.8	106.0	109.4	76.3	835.6	69.8	133.9
10	100.6	107.2	111.2	76.3	1 004.4	71.4	137.2
11	98.7	107.1	111.6	77.3	903.6	75.7	140.6
12	100.8	109.0	114.2	77.8	888.3	78.4	145.5

9 生産能力

年月	製造工業	生産能力指数 パルプ・紙・紙加工品工業	紙・パルプ工業	パルプ	紙	板紙	紙加工品(段ボールシート)
ウェイト	10 000.0	539.5	401.1	93.0	216.4	91.7	138.4
昭和62年平均	102.6	99.0	99.9	99.3	100.5	99.0	96.5
63	103.6	100.3	101.6	104.7	100.9	99.8	96.8
平成1年	105.7	102.7	104.6	103.6	106.7	100.7	97.1
2	107.7	104.8	107.3	104.5	111.7	99.6	97.6
3	110.3	107.2	110.4	105.6	116.7	100.1	97.9
3年 1月	109.5	106.5	109.5	105.6	115.4	99.5	97.7
2	109.9	106.4	109.5	105.6	115.4	99.5	97.6
3	109.8	106.4	109.5	105.6	115.4	99.5	97.6
4	109.9	106.5	109.5	105.6	115.4	99.5	97.8
5	109.9	106.5	109.5	105.6	115.4	99.5	98.0
6	110.0	107.0	110.0	105.6	116.4	99.5	98.1
7	110.3	107.5	110.7	105.6	117.6	99.5	98.1
8	110.5	107.7	111.0	105.6	118.1	99.7	98.1
9	110.7	107.6	110.9	105.6	118.0	99.7	98.1
10	110.8	107.9	111.3	105.6	117.8	101.8	98.1
11	111.2	108.0	111.4	105.6	118.0	101.8	98.1
12	111.3	107.8	111.4	105.6	118.0	101.8	97.4

消費指数

昭和60年＝100

か性ソーダ	カオリン	液体塩素	製紙パルプ 国産	製紙パルプ 輸入	電力	重油	紙加工品(段ボール原紙)	年月
5.2	4.8	3.6	41.0	42.1	25.3	20.7	114.4	ウェイト
99.2	110.7	92.5	92.9	114.1	105.9	103.3	109.1	昭和62年平均
105.6	121.8	94.9	90.8	134.3	114.7	112.0	117.3	63
111.2	140.4	96.1	93.0	147.7	122.9	118.6	123.1	平成1年
111.5	141.6	88.0	89.8	142.9	129.2	117.9	128.0	2
112.2	157.0	78.2	93.4	136.2	133.4	115.3	128.0	3
118.2	152.6	84.1	97.1	127.5	133.2	126.5	108.5	3年 1月
109.0	147.5	78.9	86.5	128.6	125.2	117.8	119.4	2
113.9	160.2	86.0	98.2	142.0	138.4	127.6	128.0	3
109.5	158.2	81.7	95.5	140.9	133.6	118.0	131.5	4
115.7	160.6	78.3	91.4	141.6	133.7	114.7	125.3	5
115.4	155.3	79.6	97.4	142.2	136.1	112.4	129.2	6
113.1	155.3	77.2	91.2	136.1	132.5	110.2	134.7	7
112.6	150.8	74.3	92.4	126.9	132.2	107.1	118.8	8
111.1	158.5	75.0	93.7	129.2	133.4	107.7	130.0	9
110.5	167.4	78.4	95.0	143.0	137.0	114.9	140.6	10
109.7	161.6	72.4	92.5	139.8	133.7	113.6	139.5	11
107.9	155.5	72.6	90.2	136.4	132.3	113.4	129.9	12

在庫指数

古紙	か性ソーダ	カオリン	液体塩素	製紙パルプ 国産	製紙パルプ 輸入	紙加工品(段ボール原紙)	年月
107.5	1.5	4.5	0.5	23.7	90.0	94.0	ウェイト
76.4	103.3	83.6	102.3	93.4	104.1	101.5	昭和62年平均
92.3	98.8	79.1	99.4	88.3	126.1	88.8	63
89.1	102.2	119.9	104.4	82.5	137.3	92.5	平成1年
86.3	111.1	125.8	110.5	76.9	146.9	93.3	2
98.6	116.6	140.6	109.1	74.3	125.7	96.2	3
87.1	122.0	111.2	109.4	81.0	128.2	99.1	3年 1月
82.1	125.0	127.6	112.9	76.6	130.8	100.2	2
77.1	114.3	143.1	109.9	73.4	118.9	102.1	3
80.1	114.3	113.9	122.1	74.5	129.7	102.1	4
97.3	124.5	145.9	119.8	75.3	128.4	100.1	5
95.8	116.3	181.7	120.2	68.6	120.8	97.7	6
106.0	104.6	171.6	85.1	74.9	127.0	95.6	7
111.1	114.3	156.6	106.9	73.8	130.8	93.8	8
107.0	106.1	143.2	137.9	69.5	127.4	92.7	9
111.0	108.7	137.2	85.9	68.4	126.9	92.0	10
109.4	119.4	111.1	98.6	73.0	125.5	90.0	11
119.5	129.4	144.3	99.9	82.0	114.3	89.4	12

稼働率指数

製造工業	パルプ・紙・紙加工品工業	紙・パルプ工業	パルプ	紙	板紙	紙加工品(段ボールシート)	年月
10 000.0	581.7	451.4	80.7	269.7	101.0	130.3	ウェイト
95.5	109.6	108.6	105.8	107.8	113.2	112.9	昭和62年平均
101.1	118.6	117.8	107.7	120.6	118.6	121.1	63
103.3	124.3	123.6	114.8	125.0	126.7	126.9	平成1年
105.7	127.0	125.6	117.3	124.7	134.8	131.6	2
104.1	127.4	126.1	120.2	123.3	138.3	131.8	3
100.1	121.7	124.8	121.2	123.5	131.2	110.7	3年 1月
103.5	120.4	119.7	114.4	117.2	130.6	122.7	2
112.3	132.0	132.0	125.8	129.1	144.9	131.9	3
105.7	130.6	128.8	120.8	126.0	142.5	136.8	4
103.2	128.4	128.0	119.2	126.4	139.1	130.0	5
104.6	131.4	130.6	124.6	127.6	143.6	134.0	6
108.7	127.8	124.5	119.4	121.0	138.1	139.1	7
95.2	122.0	122.0	119.5	119.4	131.1	121.9	8
104.2	126.5	124.7	119.5	120.0	141.5	132.5	9
106.1	131.3	127.5	121.7	123.4	143.0	144.6	10
103.7	130.1	126.3	118.2	124.1	138.8	143.2	11
101.7	126.6	124.4	117.9	122.2	135.5	134.0	12

Ⅱ 製　品　統　計

1　主要製品年別生産

(1)　パ　ル　プ

単位：t

年次	パルプ合計	溶解パルプ	製紙パルプ サルファイト	クラフト	セミケミカル	ケミグラウンド	サーモメカニカル	リファイナーグラウンド	砕木	その他
昭和28年	**1 507 634**	224 705	439 267	224 048	493	—	—	—	565 895	53 226
29	**1 632 055**	270 303	426 008	287 649	14 448	—	—	—	588 668	44 979
30	**1 907 547**	277 411	496 700	376 565	48 054	—	—	—	658 352	50 465
31	**2 201 922**	371 012	498 564	487 369	74 147	—	—	—	715 035	55 795
32	**2 471 095**	405 204	502 074	622 755	99 943	—	—	—	771 566	69 553
33	**2 372 118**	296 578	430 171	726 811	118 495	25 395	—	—	723 074	51 594
34	**3 007 289**	358 235	512 337	996 411	178 816	54 095	—	—	857 920	49 475
35	**3 531 837**	378 349	511 770	1 370 884	215 219	102 183	—	—	900 832	52 600
36	**4 126 633**	401 197	454 423	1 787 882	231 716	279 253	—	—	922 290	49 872
37	**4 204 532**	387 794	392 303	1 862 392	224 774	383 486	—	—	915 785	37 998
38	**4 577 055**	412 931	372 331	2 137 707	233 116	496 931	—	—	891 291	32 748
39	**5 023 796**	455 291	407 783	2 347 381	250 541	594 684	—	—	934 707	33 409
40	**5 163 952**	469 299	392 398	2 463 578	249 969	606 380	—	—	952 787	29 541
41	**5 691 106**	486 532	407 082	2 793 052	277 498	711 449	—	—	984 567	30 926
42	**6 231 891**	532 727	418 281	3 111 008	386 662	738 054	—	—	1 013 789	31 370
43	**6 861 116**	515 183	430 872	3 468 072	479 819	887 403	—	220 893	829 851	29 023
44	**7 684 934**	542 307	403 525	4 004 398	571 047	1 053 635	—	254 151	826 348	29 523
45	**8 801 156**	554 020	404 319	4 608 363	711 847	1 217 923	—	426 933	844 524	33 227
46	**9 038 692**	544 798	374 361	4 990 819	643 886	1 196 286	—	471 191	783 280	34 071
47	**9 458 050**	513 707	377 137	5 388 654	617 789	1 258 005	—	506 403	769 307	27 048
48	**10 122 855**	488 986	343 996	5 896 971	678 274	1 311 231	—	635 549	739 879	27 969
49	**10 039 676**	444 182	346 381	5 966 537	600 654	1 235 934	—	728 269	694 167	23 552
50	**8 629 720**	279 650	315 772	5 238 628	421 429	1 037 007	—	662 365	657 613	17 256
51	**9 518 057**	324 322	275 631	5 936 684	467 679	1 035 001	—	774 955	689 045	14 740
52	**9 436 792**	329 670	270 958	5 972 500	486 855	848 706	—	861 348	651 770	14 985
53	**9 391 645**	321 295	216 153	6 018 306	470 403	679 878	—	1 039 280	631 758	14 572
54	**9 992 836**	316 029	207 676	6 604 252	500 757	589 443	725 870	423 983	607 219	17 607
55	**9 788 397**	299 942	181 925	6 519 312	455 753	546 154	793 902	396 800	579 021	15 588
56	**8 611 670**	256 190	143 311	5 767 270	362 278	434 809	703 360	362 776	571 306	10 370
57	**8 627 165**	265 940	110 194	6 079 213	319 158	302 458	655 644	324 385	559 756	10 417
58	**8 860 173**	259 732	101 321	6 338 664	298 479	254 436	578 501	436 111	580 332	12 597
59	**9 127 346**	252 135	80 322	6 674 770	307 625	231 986	609 259	383 955	569 979	17 315
60	**9 278 959**	248 918	39 631	6 849 710	269 294	226 634	715 130	318 502	594 503	16 637
61	**9 239 993**	172 364	28 050	6 924 767	224 251	228 371	680 070	345 530	619 641	16 949
62	**9 732 735**	175 272	28 111	7 384 773	193 822	252 206	708 604	345 193	628 815	15 939
63	**10 414 856**	176 815	30 959	7 825 390	198 309	236 335	892 654	351 197	684 075	19 122
平成1年	**10 987 006**	189 361	30 832	8 394 344	174 727	169 638	969 599	328 764	710 396	19 345
2	**11 327 846**	187 105	30 904	8 721 167	166 547	157 777	945 601	405 668	696 052	17 025
3	**11 728 940**	172 487	25 440	9 105 527	165 386	169 032	985 267	404 317	682 924	18 560

注：1. 昭和42年以前の砕木パルプにはリファイナーグラウンドパルプを含む。
2. 昭和53年以前のリファイナーグラウンドパルプはサーモメカニカルパルプを含む。
3. 昭和46年までのその他にはソーダパルプを含む。
4. 昭和43年以降は従前の洋紙と機械すき和紙を合せて紙としたので、和紙は該当品種に包含された。
5. 両更クラフト紙は重袋用両更クラフト紙とその他両更クラフト紙の合計。
6. その他包装用紙はロール紙を含む。
7. 昭和63年1月から品目分類を一部改正したため、接続しない部分もある。

(2) 紙・板紙及び段ボール

単位：t

年次	紙・板紙合計	紙 計	新聞巻取紙	印刷筆記図画用紙	両更クラフト紙	その他包装用紙	薄葉紙	家庭用薄葉紙	雑種紙	和紙
昭和28年	**1 761 440**	**1 307 881**	412 580	422 515	89 689	84 544	17 642	—	72 869	208 042
29	**1 922 056**	**1 421 924**	438 986	465 879	116 066	102 102	19 115	—	78 149	201 627
30	**2 203 601**	**1 613 260**	459 978	581 423	132 094	112 783	20 846	—	85 879	220 257
31	**2 568 120**	**1 822 725**	518 747	629 370	163 794	116 476	21 006	—	106 363	266 969
32	**2 961 516**	**2 040 846**	556 184	700 128	211 193	126 077	23 063	—	131 118	293 083
33	**2 989 582**	**2 050 010**	570 713	704 941	198 780	132 071	27 899	—	134 720	280 886
34	**3 827 531**	**2 519 553**	691 714	865 337	279 312	144 409	27 808	—	173 883	337 090
35	**4 512 946**	**2 867 785**	731 606	969 509	338 454	175 867	32 218	—	235 809	384 322
36	**5 392 655**	**3 319 006**	803 616	1 119 488	424 745	216 280	38 561	—	286 304	430 012
37	**5 672 231**	**3 445 082**	940 791	1 101 490	394 264	236 170	41 117	—	290 893	440 357
38	**6 379 960**	**3 770 128**	1 022 419	1 221 045	433 700	241 826	50 603	—	319 434	481 101
39	**7 366 964**	**4 204 496**	1 137 392	1 352 769	524 632	240 402	48 491	—	399 223	501 587
40	**7 298 631**	**4 219 260**	1 184 192	1 211 419	497 632	308 622	61 099	—	449 697	506 599
41	**8 194 631**	**4 615 876**	1 176 554	1 441 470	532 435	321 867	100 012	—	486 811	556 727
42	**9 044 131**	**5 058 874**	1 320 867	1 528 820	629 005	344 371	115 204	—	527 550	593 057
43	**9 956 772**	**5 489 128**	1 471 249	1 642 903	688 625	424 157	145 492	402 056	714 646	—
44	**11 309 778**	**6 147 345**	1 614 068	1 973 148	724 855	412 889	164 619	447 072	810 694	—
45	**12 973 240**	**7 135 486**	1 917 608	2 409 697	771 912	435 907	194 961	498 632	906 769	—
46	**12 906 695**	**7 129 055**	1 951 294	2 290 408	783 460	413 691	200 273	553 864	936 065	—
47	**13 647 616**	**7 471 342**	2 059 550	2 448 296	713 763	418 730	222 283	632 299	976 421	—
48	**15 975 394**	**8 222 182**	2 105 731	2 819 770	782 405	452 585	256 284	696 982	1 108 425	—
49	**15 646 357**	**8 443 725**	2 232 795	2 937 402	902 758	393 168	265 991	690 502	1 021 109	—
50	**13 600 529**	**7 710 862**	2 160 344	2 771 506	709 992	327 468	211 319	621 522	908 711	—
51	**15 394 141**	**8 631 100**	2 340 518	3 050 297	796 692	364 976	259 730	695 719	1 123 168	—
52	**15 702 167**	**8 758 823**	2 369 850	3 103 161	787 343	384 201	268 081	734 643	1 111 544	—
53	**16 499 827**	**9 363 579**	2 482 253	3 416 235	799 483	412 288	312 349	769 272	1 171 699	—
54	**17 860 842**	**9 981 007**	2 566 344	3 770 591	761 174	438 231	343 006	862 679	1 238 982	—
55	**18 087 815**	**10 536 295**	2 673 980	4 137 727	690 804	429 638	369 538	899 996	1 334 612	—
56	**16 980 123**	**9 943 449**	2 575 181	3 814 014	496 304	390 334	361 250	897 615	1 408 751	—
57	**17 452 753**	**10 353 257**	2 580 142	4 017 028	492 505	445 469	409 296	908 046	1 500 771	—
58	**18 442 034**	**10 932 142**	2 561 640	4 319 234	481 782	518 778	432 706	997 459	1 620 543	—
59	**19 344 583**	**11 429 198**	2 553 392	4 551 064	495 621	571 467	453 429	1 074 000	1 730 225	—
60	**20 468 839**	**11 789 963**	2 592 072	4 746 399	495 448	582 216	470 024	1 088 789	1 815 015	—
61	**21 061 922**	**12 272 020**	2 640 627	4 949 474	479 122	601 738	466 130	1 147 203	1 987 726	—
62	**22 537 002**	**12 807 303**	2 668 130	5 149 478	491 435	623 735	507 557	1 226 235	2 140 733	—

	紙・板紙合計	紙 計	新聞巻取紙	非塗工印刷用紙	微塗工印刷用紙	塗工印刷用紙	特殊印刷用紙	情報用紙	包装用紙	衛生用紙	雑種紙
63年	**24 623 882**	**14 342 734**	3 066 830	3 160 770	479 530	2 468 411	331 702	1 160 288	1 128 512	1 280 918	1 265 773
平成1年	**26 808 792**	**15 726 125**	3 217 198	3 428 595	638 999	2 944 406	362 987	1 427 215	1 174 872	1 349 142	1 182 711
2	**28 085 787**	**16 428 685**	3 478 846	3 372 458	718 635	3 213 466	385 476	1 527 511	1 184 773	1 366 155	1 181 365
3	**29 067 904**	**17 048 210**	3 515 547	3 546 104	775 162	3 421 485	396 105	1 559 756	1 177 485	1 438 117	1 218 449

紙・板紙及び段ボール（つづき）

単位：t

年次	板紙 計	板紙 ライナー	板紙 中しん原紙	紙 白板紙	紙 チップボール	紙 色板紙	紙 建材原紙	紙 その他板紙	段ボール
昭和28年	453 559	49 499	25 348	137 115	—	48 979	15 160	177 458	99
29	500 132	87 631	47 903	126 301	—	50 313	18 635	169 349	148
30	590 341	115 397	65 169	156 901	27 805	53 853	18 222	152 994	198
31	745 395	165 719	93 422	173 028	50 345	67 108	26 316	169 457	282
32	920 670	219 072	124 546	204 468	62 779	75 743	28 416	205 646	391
33	939 572	237 315	133 861	215 677	65 830	78 551	33 553	174 785	480
34	1 307 978	402 547	210 599	293 459	85 035	85 009	41 993	189 336	725
35	1 645 161	532 474	293 259	344 155	117 767	85 760	57 145	214 601	979
36	2 073 649	692 416	419 444	440 924	145 014	91 775	63 256	220 820	1 267
37	2 227 149	733 135	441 503	464 432	164 342	108 154	80 009	235 574	1 484
38	2 609 832	892 540	541 201	559 956	169 825	106 708	103 326	236 276	1 830
39	3 162 468	1 124 105	678 132	648 700	216 278	116 390	116 505	262 358	2 115
40	3 079 371	1 125 806	668 834	597 498	186 851	116 078	122 287	262 017	2 417
41	3 578 755	1 315 856	794 098	702 750	181 427	134 164	138 612	311 848	2 889
42	3 985 257	1 498 755	927 896	720 819	183 764	141 658	154 649	357 716	3 455
43	4 467 644	1 763 987	1 014 953	793 490	193 185	157 852	161 680	382 497	3 919
44	5 162 433	2 120 489	1 191 352	889 640	194 319	163 267	182 552	420 814	4 408
45	5 837 754	2 411 366	1 350 805	1 050 684	200 623	170 253	209 930	444 093	4 824
46	5 777 640	2 408 220	1 317 186	1 013 702	196 739	174 704	184 203	482 886	5 315
47	6 176 274	2 629 584	1 369 972	1 068 748	195 842	168 114	214 309	529 705	6 130
48	7 753 212	3 291 591	1 870 088	1 315 073	220 176	196 140	262 582	597 562	7 163
49	7 202 632	3 217 138	1 838 142	1 087 487	186 011	147 692	224 741	501 421	6 097
50	5 889 667	2 617 272	1 419 316	951 675	161 151	127 487	189 075	423 691	5 730
51	6 763 041	2 899 567	1 719 497	1 087 738	192 343	148 963	203 284	511 649	6 649
52	6 943 344	2 922 632	1 771 091	1 149 370	207 913	154 508	200 887	536 943	6 939
53	7 136 248	2 955 158	1 857 207	1 198 443	203 592	156 865	229 159	535 824	7 518
54	7 879 835	3 378 885	1 971 164	1 274 626	232 642	157 714	256 877	607 927	8 272
55	7 551 520	3 130 679	1 931 995	1 245 110	201 975	149 132	250 012	642 617	8 044
56	7 036 674	2 613 333	1 873 379	1 310 884	203 765	138 920	219 747	676 646	7 804
57	7 099 496	2 612 635	1 802 745	1 344 521	210 282	139 429	223 073	766 811	8 016
58	7 509 892	2 878 528	1 908 402	1 377 726	212 962	141 895	218 457	771 922	8 572
59	7 915 385	3 052 508	2 057 572	1 439 918	206 750	142 472	221 579	794 586	9 223
60	8 678 876	3 506 801	2 322 346	1 449 587	212 035	137 840	244 644	805 623	9 550
61	8 789 902	3 605 926	2 359 908	1 446 887	211 669	130 549	265 296	769 667	9 829
62	9 729 699	4 193 823	2 535 172	1 498 642	213 580	128 064	284 106	876 312	10 396
63	10 281 148	4 416 123	2 686 702	1 601 852	218 021	138 155	324 807	895 488	11 263
平成1年	11 082 667	4 878 045	2 986 244	1 702 024	214 042	121 968	326 870	853 474	11 841
2	11 657 102	5 098 118	3 177 117	1 882 515	219 504	117 338	348 193	814 317	12 342
3	12 019 694	5 280 298	3 287 202	1 922 335	222 436	113 153	346 097	848 173	12 396

注：1　その他板紙は、黄板紙、紙管原紙、ワンプ等を含む。
　　2　段ボールの単位は百万m²

2 製品年表

(1) パルプ総括表

単位：t

品目	生産	消費（製紙用） 計	消費（製紙用） 紙用	消費（製紙用） 板紙用	出荷 計	出荷 販売 数量	出荷 販売 金額（百万円）	出荷 その他	年末在庫
合計	11 728 940	9 894 283	8 938 062	956 221	1 823 892	964 192	77 088	859 700	184 469
溶解パルプ（サルファイトパルプ）	172 487	–	–	–	172 446	168 362	17 573	4 084	17 410
製紙パルプ	11 556 453	9 894 283	8 938 062	956 221	1 651 446	795 830	59 516	855 616	167 059
サルファイトパルプ	25 440	10 917	10 917	–	17 189	12 748	1 156	4 441	2 084
クラフトパルプ	9 105 527	7 564 167	6 863 615	700 552	1 527 161	746 945	55 028	780 216	160 971
さらし	7 269 625	6 206 470	5 985 862	220 608	1 050 729	454 159	34 695	596 570	139 344
針葉樹	1 236 885	1 054 509	1 029 989	24 520	176 966	38 285	3 162	138 681	44 230
広葉樹	6 032 740	5 151 961	4 955 873	196 088	873 763	415 874	31 533	457 889	95 114
未さらし	1 835 902	1 357 697	877 753	479 944	476 432	292 786	20 333	183 646	21 627
セミケミカルパルプ	165 386	156 193	48	156 145	8 958	8 958	501	–	1 287
ケミグラウンドパルプ	169 032	161 765	66 011	95 754	7 269	7 269	215	–	–
サーモメカニカルパルプ	985 267	966 672	966 672	–	18 741	–	–	18 741	1 546
リファイナーグラウンドパルプ	404 317	404 352	402 137	2 215	–	–	–	–	207
砕木パルプ	682 924	628 512	626 957	1 555	54 533	2 315	152	52 218	787
その他パルプ	18 560	1 705	1 705	–	17 595	17 595	2 464	–	177

注：1. 消費（製紙用）とは紙抄造（生産）のための一貫作業によるパルプの消費をいう。

(2) 紙・板紙総括表

単位：t

品目	生産	出荷 計	出荷 販売 数量	出荷 販売 金額（百万円）	出荷 その他	年末在庫
紙・板紙計	29 067 904	28 831 001	27 072 505	3 205 104	1 758 496	1 832 740
紙計	17 048 210	16 983 337	16 352 274	2 416 581	631 063	1 236 191
新聞巻取紙	3 515 547	3 526 912	3 526 386	458 405	526	338 711
印刷・情報用紙	9 698 612	9 665 349	9 334 390	1 223 975	330 959	623 650
非塗工印刷用紙	3 546 104	3 521 211	3 518 312	419 286	2 899	284 669
上級印刷紙	1 274 505	1 275 724	1 275 002	153 557	722	53 657
中級印刷紙	1 244 172	1 236 663	1 236 277	156 972	386	121 863
下級印刷紙	937 391	921 387	919 711	87 014	1 676	93 554
薄葉印刷紙	90 036	87 437	87 322	21 742	115	15 595
微塗工印刷用紙	775 162	772 940	772 550	91 721	390	35 957
塗工印刷用紙	3 421 485	3 429 810	3 427 755	461 679	2 055	137 463
アート紙	248 489	249 361	249 144	40 756	217	14 136
コート紙	2 149 515	2 163 513	2 162 420	279 328	1 093	65 486
軽量コート紙	784 945	781 019	780 414	91 619	605	30 789
その他塗工印刷紙	238 536	235 917	235 777	49 976	140	27 052

紙・板紙総括表（つづき）

単位：t

品目	生産	出荷				年末在庫
		計	販売		その他	
			数量	金額（百万円）		
特殊印刷用紙	396 105	389 387	388 448	82 081	939	67 134
色上質紙	183 381	178 894	178 734	34 422	160	38 735
その他特殊印刷用紙	212 724	210 493	209 714	47 659	779	28 399
情報用紙	1 559 756	1 552 001	1 227 325	169 208	324 676	98 427
複写原紙	380 948	374 377	129 460	22 574	244 917	30 074
感光紙用紙	56 333	55 781	53 313	7 883	2 468	3 975
フォーム用紙	440 637	447 369	446 897	46 342	472	17 859
PPC用紙	461 663	455 640	455 313	67 315	327	28 864
情報記録紙	152 939	152 399	75 918	10 880	76 481	10 343
その他情報用紙	67 236	66 435	66 424	14 214	11	7 312
包装用紙	**1 177 485**	**1 164 891**	**1 155 394**	**152 032**	**9 497**	**97 789**
未ざらし包装紙	735 854	728 850	720 363	86 113	8 487	53 829
重袋用両更クラフト紙	440 189	438 432	433 226	46 932	5 206	23 003
その他両更クラフト紙	210 658	210 570	209 380	25 870	1 190	15 347
その他未ざらし包装紙	85 007	79 848	77 757	13 312	2 091	15 479
さらし包装紙	441 631	436 041	435 031	65 919	1 010	43 960
純白ロール紙	111 319	110 537	110 518	16 602	19	4 898
さらしクラフト紙	237 063	233 757	233 226	32 412	531	24 034
その他さらし包装紙	93 249	91 747	91 287	16 905	460	15 028
衛生用紙	**1 438 117**	**1 425 680**	**1 423 160**	**333 646**	**2 520**	**51 789**
ティシュペーパー	475 830	475 693	475 590	136 313	103	16 169
ちり紙	83 433	82 941	82 941	16 501	−	1 133
トイレットペーパー	724 956	715 018	714 891	139 474	127	27 008
生理用紙	33 690	33 621	33 302	12 060	319	1 159
タオル用紙	65 558	64 757	63 794	15 728	963	3 848
その他衛生用紙	54 650	53 650	52 642	13 570	1 008	2 472
雑種紙	**1 218 449**	**1 200 505**	**912 944**	**248 524**	**287 561**	**124 252**
工業用雑種紙	1 098 570	1 082 340	795 193	199 642	287 147	113 311
加工原紙	874 014	859 971	577 099	114 289	282 872	86 520
電気絶縁紙	26 027	25 358	25 245	15 259	113	4 695
ライスペーパー	19 322	18 984	18 984	7 413	−	1 556
グラシンペーパー	12 749	13 676	12 387	3 696	1 289	1 282
その他工業用雑種紙	166 458	164 351	161 478	58 986	2 873	19 258
家庭用雑種紙	119 879	118 165	117 751	48 882	414	10 941
書道用紙	11 571	11 403	11 403	3 814	−	988
その他家庭用雑種紙	108 308	106 762	106 348	45 068	414	9 953

紙・板紙総括表（つづき）

単位：t

品目	生産	出荷				年末在庫
		計	販売		その他	
			数量	金額（百万円）		
板紙計	**12 019 694**	**11 847 664**	**10 720 231**	**788 523**	**1 127 433**	**596 549**
段ボール原紙	**8 567 500**	**8 431 112**	**7 538 368**	**459 201**	**892 744**	**410 062**
ライナー	5 280 298	5 192 707	4 538 644	300 948	654 063	284 994
外装用（クラフト）	3 107 961	3 056 807	2 570 410	177 440	486 397	175 093
外装用（ジュート）	1 922 872	1 892 585	1 727 755	106 883	164 830	90 190
内装用	249 465	243 315	240 479	16 625	2 836	19 711
中しん原紙	3 287 202	3 238 405	2 999 724	158 253	238 681	125 068
パルプしん	1 561 423	1 538 273	1 451 162	84 318	87 111	70 093
特しん	1 725 779	1 700 132	1 548 562	73 934	151 570	54 975
白板紙	**1 922 335**	**1 900 423**	**1 845 833**	**210 249**	**54 590**	**105 025**
マニラボール	761 582	753 812	742 974	111 758	10 838	45 818
塗工	692 489	685 589	674 803	99 700	10 786	41 266
非塗工	69 093	68 223	68 171	12 058	52	4 552
白ボール	1 160 753	1 146 611	1 102 859	98 491	43 752	59 207
塗工	982 167	971 843	934 177	83 956	37 666	46 239
非塗工	178 586	174 768	168 682	14 535	6 086	12 968
雑板紙	**1 529 859**	**1 516 129**	**1 336 030**	**119 074**	**180 099**	**81 462**
黄板紙	20 488	20 124	19 305	1 592	819	1 005
チップボール	222 436	221 265	204 090	16 605	17 175	9 314
色板紙	113 153	113 150	108 332	11 343	4 818	5 002
建材原紙	346 097	343 469	316 082	24 466	27 387	22 357
防水原紙	53 968	53 651	26 378	1 888	27 273	1 350
石こうボード原紙	292 129	289 818	289 704	22 578	114	21 007
紙管原紙	296 295	293 172	260 147	18 980	33 025	11 570
ワンプ	42 591	41 977	26 659	2 444	15 318	2 900
その他板紙	488 799	482 972	401 415	43 645	81 557	29 314

(3) 段ボール総括表

単位：千m²

品目	生産	受入（シート）	消費（製箱投入）		出荷				年末在庫
			数量	金額（百万円）	計	販売 数量	販売 金額（百万円）	その他	
合計	**12 396 159**	**365 810**	**7 311 281**	**552 223**	**5 455 001**	**5 243 565**	**341 372**	**211 436**	**58 504**
両面	10 314 397	295 619	6 229 736	444 835	4 384 247	4 225 990	259 020	158 257	47 244
複両面	1 817 889	58 030	974 563	102 484	901 654	871 053	77 042	30 601	9 590
片面	263 873	12 161	106 982	4 904	169 100	146 522	5 311	22 578	1 670

注：複両面には複々両面を含む。

3　生産・出荷・在庫推移

(1) パ ル プ

合　計 (1)～(11)

単位：t

年　月	生　産	消　費（製紙用）			出　荷				在　庫
		計	紙　用	板紙用	計	販　売 数　量	販　売 金額(百万円)	その他	
昭和62年	9 732 735	7 977 380	6 839 339	1 138 041	1 774 300	955 799	79 807	818 501	113 071
63	10 414 856	8 688 735	7 547 094	1 141 641	1 717 095	916 753	80 872	800 342	122 097
平成1年	10 987 006	9 239 614	8 172 022	1 067 592	1 720 600	956 254	90 962	764 346	148 889
2	11 327 846	9 614 808	8 656 043	958 765	1 688 223	932 966	87 297	755 257	173 704
3	11 728 940	9 894 283	8 938 062	956 221	1 823 892	964 192	77 088	859 700	184 469
3年1月	985 236	833 521	755 380	78 141	146 890	73 053	6 091	73 837	178 529
2	930 918	780 348	703 712	76 636	140 500	76 688	6 376	63 812	188 599
3	1 022 403	854 836	771 413	83 423	160 880	85 792	7 009	75 088	195 286
4	982 338	825 996	744 948	81 048	161 360	89 257	7 171	72 103	190 268
5	969 905	833 398	753 347	80 051	150 038	83 399	6 824	66 639	176 737
6	1 013 505	843 133	764 046	79 087	157 877	84 681	6 874	73 196	189 232
7	970 163	817 469	744 307	73 162	154 280	82 182	6 552	72 098	187 646
8	972 506	815 778	735 807	79 971	147 537	75 073	6 016	72 464	196 837
9	972 649	819 267	735 869	83 398	150 059	75 611	5 915	74 448	200 160
10	989 538	839 454	756 433	83 021	150 510	78 238	6 020	72 272	199 734
11	961 474	822 168	741 804	80 364	153 404	80 218	6 122	73 186	185 636
12	958 305	808 915	730 996	77 919	150 557	80 000	6 118	70 557	184 469

溶解パルプ（サルファイトパルプ） (1)

年　月									
昭和62年	175 272	549	549	－	177 248	171 816	15 875	5 432	7 240
63	176 815	355	355	－	176 710	172 109	16 965	4 601	6 990
平成1年	189 361	321	321	－	182 701	178 659	19 833	4 042	13 329
2	187 105	61	61	－	183 004	179 972	21 227	3 032	17 369
3	172 487	－	－	－	172 446	168 362	17 573	4 084	17 410
3年1月	15 150	－	－	－	14 422	13 976	1 480	446	18 097
2	13 117	－	－	－	14 043	13 721	1 459	322	17 171
3	12 515	－	－	－	14 237	13 944	1 483	293	15 449
4	16 310	－	－	－	13 950	13 685	1 425	265	17 809
5	16 821	－	－	－	16 500	16 133	1 688	367	18 130
6	14 300	－	－	－	15 132	14 862	1 557	270	17 298
7	12 505	－	－	－	13 948	13 630	1 436	318	15 855
8	15 640	－	－	－	14 233	13 866	1 468	367	17 262
9	12 719	－	－	－	13 668	13 285	1 370	383	16 313
10	15 592	－	－	－	12 621	12 259	1 260	362	19 284
11	14 030	－	－	－	13 779	13 421	1 365	358	19 535
12	13 788	－	－	－	15 913	15 580	1 580	333	17 410

製紙パルプ (2)～(11)

年　月									
昭和62年	9 557 463	7 976 831	6 838 790	1 138 041	1 597 052	783 983	63 932	813 069	105 831
63	10 238 041	8 688 380	7 546 739	1 141 641	1 540 385	744 644	63 907	795 741	115 107
平成1年	10 797 645	9 239 293	8 171 701	1 067 592	1 537 899	777 595	71 129	760 304	135 560
2	11 140 741	9 614 747	8 655 982	958 765	1 505 219	752 994	66 071	752 225	156 335
3	11 556 453	9 894 283	8 938 062	956 221	1 651 446	795 830	59 516	855 616	167 059
3年1月	970 086	833 521	755 380	78 141	132 468	59 077	4 611	73 391	160 432
2	917 801	780 348	703 712	76 636	126 457	62 967	4 917	63 490	171 428
3	1 009 888	854 836	771 413	83 423	146 643	71 848	5 526	74 795	179 837
4	966 028	825 996	744 948	81 048	147 410	75 572	5 746	71 838	172 459
5	953 084	833 398	753 347	80 051	133 538	67 266	5 136	66 272	158 607
6	999 205	843 133	764 046	79 087	142 745	69 819	5 316	72 926	171 934
7	957 658	817 469	744 307	73 162	140 332	68 552	5 116	71 780	171 791
8	956 866	815 778	735 807	79 971	133 304	61 207	4 548	72 097	179 575
9	959 930	819 267	735 869	83 398	136 391	62 326	4 545	74 065	183 847
10	973 946	839 454	756 433	83 021	137 889	65 979	4 760	71 910	180 450
11	947 444	822 168	741 804	80 364	139 625	66 797	4 757	72 828	166 101
12	944 517	808 915	730 996	77 919	134 644	64 420	4 538	70 224	167 059

パ ル プ （つづき）

サルファイトパルプ (2)

単位：t

年　月	生　産	消　費（製紙用）			出　荷				在　庫
		計	紙　用	板紙用	計	販　売 数　量	販　売 金額(百万円)	その他	
昭和62年	28 111	11 001	11 001	－	17 161	16 522	1 581	639	1 420
63	30 959	8 109	8 109	－	21 277	17 577	1 733	3 700	2 993
平成1年	30 832	6 025	6 025	－	23 539	17 657	1 925	5 882	4 261
2	30 904	9 815	9 815	－	20 600	16 134	1 802	4 466	4 750
3	25 440	10 917	10 917	－	17 189	12 748	1 156	4 441	2 084
3年1月	1 950	1 110	1 110	－	1 492	1 122	106	370	4 098
2	2 588	1 040	1 040	－	1 436	1 148	106	288	4 210
3	3 347	850	850	－	1 421	1 115	106	306	5 286
4	1 756	660	660	－	1 339	1 027	98	312	5 043
5	589	400	400	－	1 597	1 225	111	372	3 635
6	3 318	1 200	1 200	－	1 396	940	86	456	4 357
7	1 348	1 055	1 055	－	1 515	1 109	101	406	3 135
8	1 851	960	960	－	1 052	779	70	273	2 974
9	1 635	835	835	－	1 462	1 011	85	451	2 312
10	2 222	610	610	－	1 592	1 163	101	429	2 332
11	1 775	907	907	－	1 507	1 130	99	377	1 693
12	3 061	1 290	1 290	－	1 380	979	85	401	2 084

クラフトパルプ (3)～(5)

年　月									
昭和62年	7 384 773	5 933 573	5 132 931	800 642	1 466 458	738 624	59 381	727 834	101 503
63	7 825 390	6 414 379	5 608 464	805 915	1 404 459	693 006	59 175	711 453	108 055
平成1年	8 394 344	6 981 400	6 187 795	793 605	1 394 426	725 456	66 093	668 970	126 573
2	8 721 167	7 333 610	6 626 707	706 903	1 367 358	702 114	60 740	665 244	146 772
3	9 105 527	7 564 167	6 863 615	700 552	1 527 161	746 945	55 028	780 216	160 971
3年1月	756 409	631 103	573 316	57 787	120 931	54 955	4 226	65 976	151 147
2	728 971	600 670	544 289	56 381	116 784	59 171	4 497	57 613	162 664
3	794 216	651 436	591 339	60 097	135 802	67 428	5 110	68 374	169 642
4	759 007	628 308	568 912	59 396	137 209	71 476	5 378	65 733	163 132
5	746 431	635 283	575 076	60 207	123 315	63 049	4 759	60 266	150 965
6	786 228	641 789	585 295	56 494	132 233	65 720	4 970	66 513	163 171
7	753 288	623 864	572 070	51 794	128 772	63 340	4 680	65 432	163 823
8	750 135	619 185	559 684	59 501	123 090	57 244	4 222	65 846	171 683
9	760 373	629 579	568 540	61 039	126 166	58 578	4 203	67 588	176 311
10	770 413	646 128	584 956	61 172	127 668	62 166	4 391	65 502	172 928
11	751 271	634 368	575 428	58 940	130 229	63 064	4 399	67 165	159 602
12	748 785	622 454	564 710	57 744	124 962	60 754	4 192	64 208	160 971

クラフトパルプさらし (3)～(4)

年　月									
昭和62年	5 447 352	4 522 822	4 318 196	204 626	936 221	465 938	40 550	470 283	82 813
63	5 851 879	4 969 539	4 748 923	220 616	879 822	410 275	38 474	469 547	85 331
平成1年	6 536 323	5 484 539	5 262 699	221 840	1 027 388	463 577	47 144	563 811	109 727
2	6 949 933	5 942 061	5 717 946	224 115	990 681	439 493	42 213	551 188	126 918
3	7 269 625	6 206 470	5 985 862	220 608	1 050 729	454 159	34 695	596 570	139 344
3年1月	611 071	523 698	503 964	19 734	82 262	32 708	2 662	49 554	132 029
2	584 184	493 808	474 292	19 516	80 144	37 070	2 948	43 074	142 261
3	633 128	531 686	513 890	17 796	92 506	42 300	3 360	50 206	151 197
4	601 867	513 763	494 302	19 461	96 413	45 747	3 570	50 666	142 888
5	590 891	517 913	498 875	19 038	87 040	39 232	3 094	47 808	128 826
6	629 101	527 101	509 128	17 973	90 043	40 392	3 184	49 651	140 783
7	613 886	523 829	505 505	18 324	88 662	38 590	2 947	50 072	142 178
8	600 630	506 398	488 356	18 042	85 614	35 356	2 675	50 258	150 796
9	602 123	512 866	495 252	17 614	85 434	33 392	2 458	52 042	154 619
10	611 586	528 465	510 275	18 190	87 411	36 093	2 614	51 318	150 329
11	594 458	517 293	500 088	17 205	89 394	36 913	2 628	52 481	138 100
12	596 700	509 650	491 935	17 715	85 806	36 366	2 555	49 440	139 344

パ　ル　プ　（つづき）

クラフトパルプさらし（針葉樹）(3)

単位：t

年　月	生　産	消　費（製紙用）			出　荷				在　庫
		計	紙　用	板紙用	計	販　売 数　量	販　売 金額(百万円)	その他	
昭和62年	…	…	…	…	…	…	…	…	…
63	983 976	877 045	856 862	20 183	109 756	21 846	2 037	87 910	23 800
平成1年	1 077 186	946 843	926 359	20 484	125 340	29 195	2 878	96 145	28 803
2	1 181 719	1 027 231	1 005 113	22 118	144 471	34 056	3 416	110 415	38 820
3	1 236 885	1 054 509	1 029 989	24 520	176 966	38 285	3 162	138 681	44 230
3年1月	108 202	90 763	88 649	2 114	13 984	3 105	273	10 879	42 275
2	98 442	84 316	80 650	3 666	12 947	3 736	330	9 211	43 454
3	103 602	87 257	85 589	1 668	15 818	4 955	432	10 863	43 981
4	100 077	86 049	84 082	1 967	15 619	3 962	335	11 657	42 390
5	106 800	91 771	89 622	2 149	16 162	3 863	344	12 299	41 257
6	102 699	85 663	83 966	1 697	14 158	3 181	265	10 977	44 135
7	101 517	86 912	84 999	1 913	15 853	2 908	233	12 945	42 887
8	109 322	87 023	85 267	1 756	14 654	2 520	198	12 134	50 532
9	102 683	85 266	83 412	1 854	14 377	2 486	188	11 891	53 572
10	100 696	89 970	88 094	1 876	15 783	2 645	196	13 138	48 515
11	100 135	88 568	86 732	1 836	14 866	2 503	184	12 363	45 216
12	102 710	90 951	88 927	2 024	12 745	2 421	185	10 324	44 230

クラフトパルプさらし（広葉樹）(4)

年　月									
昭和62年	…	…	…	…	…	…	…	…	…
63	4 867 903	4 092 494	3 892 061	200 433	770 066	388 429	36 437	381 637	61 531
平成1年	5 459 137	4 537 696	4 336 340	201 356	902 048	434 382	44 266	467 666	80 924
2	5 768 214	4 914 830	4 712 833	201 997	846 210	405 437	38 797	440 773	88 098
3	6 032 740	5 151 961	4 955 873	196 088	873 763	415 874	31 533	457 889	95 114
3年1月	502 869	432 935	415 315	17 620	68 278	29 603	2 389	38 675	89 754
2	485 742	409 492	393 642	15 850	67 197	33 334	2 618	33 863	98 807
3	529 526	444 429	428 301	16 128	76 688	37 345	2 928	39 343	107 216
4	501 790	427 714	410 220	17 494	80 794	41 785	3 235	39 009	100 498
5	484 091	426 142	409 253	16 889	70 878	35 369	2 750	35 509	87 569
6	526 402	441 438	425 162	16 276	75 885	37 211	2 920	38 674	96 648
7	512 369	436 917	420 506	16 411	72 809	35 682	2 714	37 127	99 291
8	491 308	419 375	403 089	16 286	70 960	32 836	2 477	38 124	100 264
9	499 440	427 600	411 840	15 760	71 057	30 906	2 270	40 151	101 047
10	510 890	438 495	422 181	16 314	71 628	33 448	2 418	38 180	101 814
11	494 323	428 725	413 356	15 369	74 528	34 410	2 444	40 118	92 884
12	493 990	418 699	403 008	15 691	73 061	33 945	2 370	39 116	95 114

クラフトパルプ未ざらし (5)

年　月									
昭和62年	1 937 421	1 410 751	814 735	596 016	530 237	272 686	18 831	257 551	18 690
63	1 973 511	1 444 840	859 541	585 299	524 637	282 731	20 700	241 906	22 724
平成1年	1 858 021	1 496 861	925 096	571 765	367 038	261 879	18 949	105 159	16 846
2	1 771 234	1 391 549	908 761	482 788	376 677	262 621	18 526	114 056	19 854
3	1 835 902	1 357 697	877 753	479 944	476 432	292 786	20 333	183 646	21 627
3年1月	145 338	107 405	69 352	38 053	38 669	22 247	1 564	16 422	19 118
2	144 787	106 862	69 997	36 865	36 640	22 101	1 549	14 539	20 403
3	161 088	119 750	77 449	42 301	43 296	25 128	1 750	18 168	18 445
4	157 140	114 545	74 610	39 935	40 796	25 729	1 808	15 067	20 244
5	155 540	117 370	76 201	41 169	36 275	23 817	1 665	12 458	22 139
6	157 127	114 688	76 167	38 521	42 190	25 328	1 786	16 862	22 388
7	139 402	100 035	66 565	33 470	40 110	24 750	1 734	15 360	21 645
8	149 505	112 787	71 328	41 459	37 476	21 888	1 547	15 588	20 887
9	158 250	116 713	73 288	43 425	40 732	25 186	1 745	15 546	21 692
10	158 827	117 663	74 681	42 982	40 257	26 073	1 778	14 184	22 599
11	156 813	117 075	75 340	41 735	40 835	26 151	1 771	14 684	21 502
12	152 085	112 804	72 775	40 029	39 156	24 388	1 637	14 768	21 627

パ　ル　プ　（つづき）

セミケミカルパルプ (6)

単位：t

年　月	生　産	消　費（製紙用）			出　荷				在　庫
		計	紙　用	板紙用	計	販　売 数　量	販　売 金額(百万円)	その他	
昭和62年	193 822	190 032	48	189 984	4 423	4 423	209	−	383
63	198 309	190 201	48	190 153	7 378	7 378	372	−	1 113
平成1年	174 727	167 820	48	167 772	6 917	6 917	326	−	1 103
2	166 547	157 776	48	157 728	8 822	8 822	478	−	1 052
3	165 386	156 193	48	156 145	8 958	8 958	501	−	1 287
3年1月	12 616	11 821	4	11 817	693	693	36	−	1 154
2	12 912	12 610	4	12 606	468	468	26	−	988
3	14 953	14 095	4	14 091	798	798	43	−	1 048
4	14 045	13 606	4	13 602	837	837	46	−	650
5	12 454	11 992	4	11 988	833	833	44	−	279
6	15 010	13 897	4	13 893	872	872	46	−	520
7	14 606	13 553	4	13 549	932	932	53	−	641
8	14 819	13 931	4	13 927	771	771	44	−	758
9	14 724	13 973	4	13 969	516	516	30	−	993
10	13 776	12 675	4	12 671	668	668	40	−	1 426
11	12 621	11 961	4	11 957	730	730	42	−	1 356
12	12 850	12 079	4	12 075	840	840	50	−	1 287

ケミグラウンドパルプ (7)

年　月									
昭和62年	252 206	245 758	99 977	145 781	6 433	6 433	192	−	34
63	236 335	229 541	85 868	143 673	6 828	6 828	198	−	−
平成1年	169 638	162 327	57 814	104 513	7 311	7 311	203	−	−
2	157 777	149 907	59 635	90 272	7 868	7 868	236	−	2
3	169 032	161 765	66 011	95 754	7 269	7 269	215	−	−
3年1月	13 837	13 202	4 921	8 281	632	632	19	−	5
2	13 043	12 515	5 071	7 444	530	530	16	−	3
3	15 855	15 204	6 242	8 962	649	649	20	−	5
4	14 334	13 823	6 097	7 726	514	514	15	−	2
5	14 797	14 207	6 643	7 564	588	588	17	−	4
6	14 861	14 279	5 896	8 383	584	584	17	−	2
7	13 163	12 484	5 017	7 467	681	681	20	−	−
8	12 484	11 811	5 719	6 092	673	673	20	−	−
9	13 496	12 847	4 867	7 980	649	649	19	−	−
10	15 224	14 657	5 828	8 829	567	567	16	−	−
11	14 119	13 504	4 324	9 180	615	615	18	−	−
12	13 819	13 232	5 386	7 846	587	587	17	−	−

サーモメカニカルパルプ (8)

年　月									
昭和62年	708 604	679 528	679 528	−	29 096	−	−	29 096	964
63	892 654	870 497	870 497	−	21 715	−	−	21 715	1 406
平成1年	969 599	946 959	946 959	−	22 534	−	−	22 534	1 512
2	945 601	919 690	919 690	−	25 731	−	−	25 731	1 692
3	985 267	966 672	966 672	−	18 741	−	−	18 741	1 546
3年1月	88 642	85 974	85 974	−	2 342	−	−	2 342	2 018
2	70 989	69 813	69 813	−	1 564	−	−	1 564	1 630
3	85 852	84 015	84 015	−	1 622	−	−	1 622	1 845
4	84 932	83 814	83 814	−	1 333	−	−	1 333	1 630
5	84 461	82 939	82 939	−	1 493	−	−	1 493	1 659
6	84 731	82 974	82 974	−	1 577	−	−	1 577	1 839
7	85 055	83 129	83 129	−	1 638	−	−	1 638	2 127
8	84 853	83 318	83 318	−	1 606	−	−	1 606	2 056
9	81 459	79 694	79 694	−	1 649	−	−	1 649	2 172
10	80 362	79 239	79 239	−	1 433	−	−	1 433	1 862
11	76 970	75 858	75 858	−	1 248	−	−	1 248	1 726
12	76 961	75 905	75 905	−	1 236	−	−	1 236	1 546

パ　ル　プ　（つづき）

リファイナーグラウンドパルプ　(9)

単位：t

年　月	生　産	消　費（製紙用）			出　荷				在　庫
		計	紙　用	板紙用	計	販　売 数　量	販　売 金額(百万円)	その他	
昭和62年	345 193	345 197	345 197	−	−	−	−	−	233
63	351 197	351 205	351 205	−	−	−	−	−	225
平成1年	328 764	328 771	328 771	−	−	−	−	−	218
2	405 668	405 644	403 927	1 717	−	−	−	−	242
3	404 317	404 352	402 137	2 215	−	−	−	−	207
3年1月	35 639	35 651	35 499	152	−	−	−	−	230
2	32 783	32 802	32 700	102	−	−	−	−	211
3	36 396	36 364	36 228	136	−	−	−	−	243
4	32 712	32 739	32 605	134	−	−	−	−	216
5	34 668	34 685	34 556	129	−	−	−	−	199
6	34 982	35 012	34 851	161	−	−	−	−	169
7	31 665	31 592	31 374	218	−	−	−	−	242
8	35 153	35 152	34 828	324	−	−	−	−	243
9	32 267	32 288	32 024	264	−	−	−	−	222
10	32 244	32 217	31 958	259	−	−	−	−	249
11	33 865	33 851	33 639	212	−	−	−	−	263
12	31 943	31 999	31 875	124	−	−	−	−	207

砕木パルプ　(10)

年　月									
昭和62年	628 815	569 619	567 985	1 634	59 113	3 726	229	55 387	566
63	684 075	622 068	620 168	1 900	61 923	3 050	187	58 873	650
平成1年	710 396	644 446	642 744	1 702	65 588	2 670	172	62 918	1 012
2	696 052	637 025	634 880	2 145	59 131	2 347	153	56 784	908
3	682 924	628 512	626 957	1 555	54 533	2 315	152	52 218	787
3年1月	59 387	54 545	54 441	104	4 902	199	14	4 703	848
2	54 961	50 773	50 670	103	4 220	195	12	4 025	816
3	57 463	52 739	52 602	137	4 669	176	12	4 493	871
4	57 527	52 943	52 753	190	4 621	161	10	4 460	834
5	58 153	53 789	53 626	163	4 300	159	10	4 141	898
6	58 430	53 931	53 775	156	4 552	172	12	4 380	845
7	56 241	51 750	51 616	134	4 488	184	13	4 304	848
8	55 927	51 342	51 215	127	4 587	215	15	4 372	846
9	54 519	49 881	49 735	146	4 617	240	17	4 377	867
10	58 481	53 728	53 638	90	4 733	187	11	4 546	887
11	55 797	51 519	51 444	75	4 269	231	15	4 038	896
12	56 038	51 572	51 442	130	4 575	196	12	4 379	787

その他パルプ　(11)

年　月									
昭和62年	15 939	2 123	2 123	−	14 368	14 255	2 340	113	728
63	19 122	2 380	2 380	−	16 805	16 805	2 243	−	665
平成1年	19 345	1 545	1 545	−	17 584	17 584	2 410	−	881
2	17 025	1 280	1 280	−	15 709	15 709	2 662	−	917
3	18 560	1 705	1 705	−	17 595	17 595	2 464	−	177
3年1月	1 606	115	115	−	1 476	1 476	210	−	932
2	1 554	125	125	−	1 455	1 455	259	−	906
3	1 806	133	133	−	1 682	1 682	235	−	897
4	1 715	103	103	−	1 557	1 557	200	−	952
5	1 531	103	103	−	1 412	1 412	195	−	968
6	1 645	51	51	−	1 531	1 531	185	−	1 031
7	2 292	42	42	−	2 306	2 306	249	−	975
8	1 644	79	79	−	1 525	1 525	177	−	1 015
9	1 457	170	170	−	1 332	1 332	190	−	970
10	1 224	200	200	−	1 228	1 228	200	−	766
11	1 026	200	200	−	1 027	1 027	184	−	565
12	1 060	384	384	−	1 064	1 064	181	−	177

(2)　紙・板紙

紙・板紙合計　(1)～(54)

単位：t

年　月	生　産	出　荷				在　庫
		計	販　売 数　量	販　売 金額(百万円)	その他	
昭和62年	22 537 002	22 541 881	21 078 043	2 662 761	1 463 838	1 252 347
63	24 623 882	24 526 777	22 938 722	2 852 865	1 588 055	1 346 845
平成1年	26 808 792	26 550 907	24 936 979	3 083 844	1 613 928	1 604 730
2	28 085 787	28 094 680	26 369 695	3 198 586	1 724 985	1 595 837
3	29 067 904	28 831 001	27 072 505	3 205 104	1 758 496	1 832 740
3年1月	2 348 532	2 276 494	2 146 569	261 280	129 925	1 667 875
2	2 276 561	2 282 807	2 151 285	260 742	131 522	1 661 629
3	2 513 999	2 479 087	2 330 032	279 385	149 055	1 696 541
4	2 461 987	2 417 344	2 274 127	272 745	143 217	1 741 184
5	2 440 153	2 381 433	2 239 309	268 458	142 124	1 799 904
6	2 497 996	2 394 979	2 255 212	268 034	139 767	1 902 921
7	2 399 794	2 440 716	2 294 075	271 935	146 641	1 861 999
8	2 334 225	2 286 152	2 150 744	253 209	135 408	1 910 072
9	2 418 014	2 427 841	2 282 918	265 225	144 923	1 900 245
10	2 488 770	2 542 255	2 369 931	273 760	172 324	1 846 760
11	2 468 598	2 510 311	2 343 609	270 327	166 702	1 805 047
12	2 419 275	2 391 582	2 234 694	260 005	156 888	1 832 740

紙　計　(1)～(37)

年　月						
昭和62年	12 807 303	12 851 254	12 331 563	2 002 398	519 691	876 123
63	14 342 734	14 294 275	13 719 430	2 169 647	574 845	921 867
平成1年	15 726 125	15 514 127	14 930 411	2 367 796	583 716	1 133 865
2	16 428 685	16 391 232	15 759 105	2 435 148	632 127	1 171 318
3	17 048 210	16 983 337	16 352 274	2 416 581	631 063	1 236 191
3年1月	1 403 718	1 362 852	1 312 497	199 392	50 355	1 212 184
2	1 336 443	1 357 620	1 305 111	198 166	52 509	1 191 007
3	1 471 256	1 459 086	1 402 789	210 668	56 297	1 203 177
4	1 435 520	1 414 765	1 361 974	205 374	52 791	1 223 932
5	1 438 904	1 404 171	1 349 922	202 215	54 249	1 258 665
6	1 464 846	1 412 736	1 359 331	202 306	53 405	1 310 775
7	1 405 805	1 426 310	1 374 351	204 430	51 959	1 290 270
8	1 389 500	1 362 773	1 312 690	191 527	50 083	1 316 997
9	1 398 058	1 431 324	1 378 952	198 757	52 372	1 283 731
10	1 436 203	1 464 855	1 411 738	203 999	53 117	1 255 079
11	1 446 793	1 465 941	1 413 080	202 812	52 861	1 235 931
12	1 421 164	1 420 904	1 369 839	196 937	51 065	1 236 191

新聞巻取紙　(1)

年　月						
昭和62年	2 668 130	2 711 197	2 710 973	377 294	224	218 501
63	3 066 830	3 001 621	3 001 180	397 679	441	283 710
平成1年	3 217 198	3 189 898	3 189 599	422 428	299	311 010
2	3 478 846	3 439 780	3 439 413	452 319	367	350 076
3	3 515 547	3 526 912	3 526 386	458 405	526	338 711
3年1月	300 929	283 722	283 714	37 604	8	367 283
2	263 994	270 223	270 180	35 507	43	361 054
3	296 870	308 333	308 300	40 164	33	349 591
4	294 467	297 827	297 803	38 599	24	346 231
5	297 543	295 219	295 199	38 316	20	348 555
6	308 970	301 121	301 061	39 168	60	356 404
7	297 119	305 953	305 916	39 778	37	347 570
8	303 637	287 009	286 993	37 199	16	364 198
9	281 308	287 165	287 143	37 146	22	358 341
10	286 026	304 383	304 369	39 239	14	339 984
11	287 968	290 980	290 962	37 589	18	336 972
12	296 716	294 977	294 746	38 095	231	338 711

注：昭和63年1月分から品目分類を一部改正したため，接続しない部分もある。

紙・板紙　（つづき）

印刷・情報用紙 (2)～(18)

単位：t

年月	生産	出荷 計	出荷 販売 数量	出荷 販売 金額(百万円)	出荷 その他	在庫
昭和62年	…	…	…	…	…	…
63	7 600 701	7 600 456	7 288 390	1 069 479	312 066	461 809
平成1年	8 802 202	8 665 047	8 338 537	1 238 721	326 510	598 964
2	9 217 546	9 226 123	8 864 601	1 252 232	361 522	590 387
3	9 698 612	9 665 349	9 334 390	1 223 975	330 959	623 650
3年1月	803 651	777 761	748 845	102 828	28 916	616 277
2	767 527	783 784	756 230	103 596	27 554	600 020
3	841 858	831 565	801 459	108 523	30 106	610 313
4	814 431	799 222	772 176	104 310	27 046	625 522
5	817 066	793 943	765 560	102 557	28 383	648 645
6	831 569	799 289	771 045	102 106	28 244	680 925
7	794 997	799 266	772 180	100 844	27 086	676 656
8	777 179	779 228	752 002	98 206	27 226	674 607
9	801 998	837 085	809 793	103 418	27 292	639 520
10	820 285	829 068	802 606	101 253	26 462	630 737
11	828 382	840 567	813 872	101 239	26 695	618 552
12	799 669	794 571	768 622	95 095	25 949	623 650

非塗工印刷用紙 (2)～(5)

年月						
昭和62年	…	…	…	…	…	…
63	3 160 770	3 153 204	3 149 393	411 094	3 811	223 974
平成1年	3 428 595	3 371 779	3 368 375	445 477	3 404	280 790
2	3 372 458	3 393 472	3 387 941	426 290	5 531	259 776
3	3 546 104	3 521 211	3 518 312	419 286	2 899	284 669
3年1月	303 390	291 009	290 865	36 220	144	272 157
2	277 894	290 956	290 644	35 801	312	259 095
3	310 203	306 759	306 552	37 368	207	262 539
4	296 288	293 881	293 717	35 710	164	264 946
5	305 841	289 986	289 791	35 116	195	280 801
6	303 980	285 571	285 398	34 228	173	299 210
7	284 672	285 113	284 932	33 393	181	298 769
8	288 347	278 266	278 076	33 047	190	308 850
9	289 329	301 865	301 505	35 116	360	296 314
10	295 175	298 299	298 120	34 710	179	293 190
11	301 497	307 631	307 044	35 170	587	287 056
12	289 488	291 875	291 668	33 406	207	284 669

上級印刷紙 (2)

年月						
昭和62年	…	…	…	…	…	…
63	965 679	969 893	969 071	139 539	822	34 848
平成1年	1 227 196	1 197 500	1 196 112	174 210	1 388	64 544
2	1 230 225	1 239 893	1 239 185	164 830	708	54 876
3	1 274 505	1 275 724	1 275 002	153 557	722	53 657
3年1月	99 970	98 668	98 651	13 020	17	56 178
2	96 957	99 613	99 451	12 998	162	53 522
3	107 585	104 858	104 785	13 261	73	56 249
4	103 958	102 594	102 563	12 920	31	57 613
5	105 671	105 322	105 298	12 990	24	57 962
6	108 790	106 251	106 198	12 910	53	60 501
7	104 298	101 421	101 375	11 929	46	63 378
8	95 795	99 968	99 905	11 886	63	59 205
9	109 971	116 319	116 275	13 271	44	52 857
10	111 280	111 625	111 557	12 758	68	52 512
11	119 351	119 563	119 455	13 417	108	52 300
12	110 879	109 522	109 489	12 198	33	53 657

中級印刷紙 (3)

単位：t

年月	生産	出荷 計	出荷 販売 数量	出荷 販売 金額(百万円)	出荷 その他	在庫
昭和62年	…	…	…	…	…	…
63	1 215 060	1 214 325	1 213 213	164 544	1 112	107 175
平成1年	1 199 907	1 187 196	1 186 440	160 566	756	119 886
2	1 174 140	1 179 672	1 179 048	154 043	624	114 354
3	1 244 172	1 236 663	1 236 277	156 972	386	121 863
3年1月	110 613	108 293	108 265	14 068	28	116 674
2	99 373	100 938	100 925	13 130	13	115 109
3	116 288	109 504	109 487	14 098	17	121 893
4	107 196	108 974	108 963	13 847	11	120 115
5	113 811	104 137	104 099	13 334	38	129 789
6	105 301	97 672	97 635	12 445	37	137 418
7	94 386	99 176	99 137	12 461	39	132 628
8	107 181	99 729	99 707	12 642	22	140 080
9	94 742	100 804	100 678	12 663	126	134 018
10	98 663	100 920	100 911	12 775	9	131 761
11	97 620	104 123	104 098	12 861	25	125 258
12	98 998	102 393	102 372	12 648	21	121 863

下級印刷紙 (4)

年月						
昭和62年	…	…	…	…	…	…
63	893 522	882 287	881 303	85 415	984	71 874
平成1年	911 393	900 260	899 295	88 438	965	83 007
2	881 969	887 426	883 466	85 317	3 960	77 550
3	937 391	921 387	919 711	87 014	1 676	93 554
3年1月	85 750	76 772	76 677	7 293	95	86 528
2	74 395	83 117	82 991	7 874	126	77 806
3	78 818	85 354	85 250	8 234	104	71 270
4	78 533	75 902	75 786	7 317	116	73 901
5	79 112	73 212	73 091	6 997	121	79 801
6	82 246	74 965	74 888	7 232	77	87 082
7	78 293	77 404	77 313	7 220	91	87 971
8	77 478	71 023	70 931	6 646	92	94 426
9	76 456	76 840	76 674	7 221	166	94 042
10	77 266	77 454	77 361	7 131	93	93 854
11	76 103	76 429	75 979	7 051	450	93 528
12	72 941	72 915	72 770	6 796	145	93 554

薄葉印刷紙 (5)

年月						
昭和62年	…	…	…	…	…	…
63	86 509	86 699	85 806	21 596	893	10 077
平成1年	90 099	86 823	86 528	22 262	295	13 353
2	86 124	86 481	86 242	22 100	239	12 996
3	90 036	87 437	87 322	21 742	115	15 595
3年1月	7 057	7 276	7 272	1 839	4	12 777
2	7 169	7 288	7 277	1 799	11	12 658
3	7 512	7 043	7 030	1 775	13	13 127
4	6 601	6 411	6 405	1 626	6	13 317
5	7 247	7 315	7 303	1 795	12	13 249
6	7 643	6 683	6 677	1 640	6	14 209
7	7 695	7 112	7 107	1 783	5	14 792
8	7 893	7 546	7 533	1 873	13	15 139
9	8 160	7 902	7 878	1 961	24	15 397
10	7 966	8 300	8 291	2 046	9	15 063
11	8 423	7 516	7 512	1 841	4	15 970
12	6 670	7 045	7 037	1 764	8	15 595

紙・板紙　（つづき）

微塗工印刷用紙　(6)

単位：t

年　月	生　産	出荷 計	出荷 販売 数量	出荷 販売 金額(百万円)	出荷 その他	在　庫
昭和62年	…	…	…	…	…	…
63	479 530	479 097	478 984	64 452	113	22 936
平成1年	638 999	629 580	629 452	84 930	128	32 355
2	718 635	717 255	717 103	91 629	152	33 735
3	775 162	772 940	772 550	91 721	390	35 957
3年1月	62 858	60 253	60 238	7 514	15	36 340
2	60 867	62 195	62 161	7 761	34	35 012
3	64 351	64 537	64 508	7 867	29	34 826
4	64 850	63 392	63 366	7 719	26	36 284
5	63 790	62 229	62 201	7 565	28	37 845
6	63 352	64 215	64 186	7 733	29	36 982
7	63 351	63 186	63 151	7 443	35	37 147
8	62 663	62 765	62 731	7 391	34	37 045
9	64 615	66 547	66 513	7 665	34	35 113
10	67 731	67 871	67 803	7 807	68	34 973
11	68 127	69 167	69 137	7 862	30	33 933
12	68 607	66 583	66 555	7 395	28	35 957

塗工印刷用紙　(7)～(10)

年　月						
昭和62年	2 146 403	2 126 826	2 125 538	337 508	1 288	122 904
63	2 468 411	2 473 178	2 472 082	384 743	1 096	119 496
平成1年	2 944 406	2 915 589	2 914 180	459 179	1 409	148 313
2	3 213 466	3 215 991	3 214 354	479 394	1 637	145 788
3	3 421 485	3 429 810	3 427 755	461 679	2 055	137 463
3年1月	275 045	266 993	266 824	38 311	169	153 840
2	270 321	271 746	271 536	39 060	210	152 415
3	294 073	289 526	289 261	40 824	265	156 962
4	286 053	278 791	278 608	39 160	183	164 224
5	278 161	278 962	278 817	38 578	145	163 423
6	292 656	286 566	286 418	39 094	148	169 513
7	288 957	290 108	289 973	39 032	135	168 362
8	269 934	280 592	280 362	37 552	230	157 704
9	289 806	303 123	302 907	39 306	216	144 387
10	299 118	299 745	299 588	37 965	157	143 760
11	296 965	303 488	303 388	37 940	100	137 237
12	280 396	280 170	280 073	34 858	97	137 463

アート紙　(7)

年　月						
昭和62年	180 099	178 927	178 816	32 663	111	13 421
63	196 519	200 277	200 177	35 660	100	9 663
平成1年	245 143	239 413	239 288	43 301	125	15 393
2	256 115	256 500	256 322	44 996	178	15 008
3	248 489	249 361	249 144	40 756	217	14 136
3年1月	21 658	18 593	18 579	3 177	14	18 073
2	19 832	19 389	19 356	3 300	33	18 516
3	21 057	21 714	21 694	3 679	20	17 859
4	21 678	20 599	20 590	3 465	9	18 938
5	19 577	20 373	20 365	3 405	8	18 142
6	20 260	20 032	20 022	3 324	10	18 370
7	19 799	19 984	19 976	3 256	8	18 185
8	18 374	22 417	22 369	3 639	48	14 142
9	20 176	21 966	21 963	3 556	3	12 352
10	22 351	22 178	22 129	3 447	49	12 525
11	22 543	23 077	23 073	3 542	4	11 991
12	21 184	19 039	19 028	2 966	11	14 136

紙・板紙　（つづき）

コート紙　(8)

単位：t

年　月	生　産	出荷 計	出荷 販売 数量	出荷 販売 金額(百万円)	出荷 その他	在　庫
昭和62年	1 279 511	1 257 403	1 256 809	188 834	594	71 126
63	1 563 156	1 563 517	1 562 947	232 359	570	72 216
平成1年	1 799 913	1 795 801	1 795 120	271 973	681	76 328
2	1 990 602	1 987 446	1 986 617	282 740	829	79 484
3	2 149 515	2 163 513	2 162 420	279 328	1 093	65 486
3年1月	172 331	169 379	169 260	23 265	119	82 436
2	170 467	173 299	173 211	24 135	88	79 604
3	183 249	182 440	182 293	24 526	147	80 413
4	177 758	175 698	175 620	23 738	78	82 473
5	175 484	178 015	177 938	23 598	77	79 942
6	186 827	183 907	183 826	24 033	81	82 862
7	183 994	183 748	183 688	23 790	60	83 108
8	172 112	176 656	176 544	22 619	112	78 564
9	185 423	191 930	191 788	23 816	142	72 057
10	185 143	187 162	187 091	22 651	71	70 038
11	186 780	190 171	190 109	22 697	62	66 647
12	169 947	171 108	171 052	20 460	56	65 486

軽量コート紙　(9)

年　月						
昭和62年	387 365	386 627	386 175	55 820	452	19 159
63	418 257	420 328	420 009	58 508	319	15 015
平成1年	650 695	636 096	635 554	91 905	542	29 614
2	734 352	737 103	736 555	99 569	548	26 863
3	784 945	781 019	780 414	91 619	605	30 789
3年1月	61 885	61 019	60 985	7 961	34	27 729
2	62 645	62 123	62 054	7 955	69	28 251
3	69 365	65 691	65 612	8 387	79	31 925
4	67 321	63 648	63 616	7 856	32	35 598
5	62 406	60 557	60 500	7 328	57	37 447
6	65 391	62 316	62 264	7 396	52	40 522
7	63 706	65 291	65 228	7 541	63	38 937
8	58 666	61 656	61 598	7 128	58	35 947
9	64 414	68 025	67 956	7 539	69	32 336
10	70 522	69 009	68 978	7 497	31	33 849
11	67 980	70 147	70 114	7 445	33	31 682
12	70 644	71 537	71 509	7 585	28	30 789

その他塗工印刷紙　(10)

年　月						
昭和62年	299 428	303 869	303 738	60 191	131	19 198
63	290 479	289 056	288 949	58 216	107	22 602
平成1年	248 655	244 279	244 218	52 001	61	26 978
2	232 397	234 942	234 860	52 089	82	24 433
3	238 536	235 917	235 777	49 976	140	27 052
3年1月	19 171	18 002	18 000	3 908	2	25 602
2	17 377	16 935	16 915	3 670	20	26 044
3	20 402	19 681	19 662	4 231	19	26 765
4	19 296	18 846	18 782	4 101	64	27 215
5	20 694	20 017	20 014	4 247	3	27 892
6	20 178	20 311	20 306	4 340	5	27 759
7	21 458	21 085	21 081	4 445	4	28 132
8	20 782	19 863	19 851	4 167	12	29 051
9	19 793	21 202	21 200	4 394	2	27 642
10	21 102	21 396	21 390	4 370	6	27 348
11	19 662	20 093	20 092	4 255	1	26 917
12	18 621	18 486	18 484	3 847	2	27 052

紙・板紙　（つづき）

特殊印刷用紙　(11)～(12)

単位：t

年　月	生　産	出荷 計	出荷 販売 数量	出荷 販売 金額(百万円)	出荷 その他	在　庫
昭和62年	…	…	…	…	…	…
63	**331 702**	**325 284**	**324 536**	**70 667**	**748**	**47 188**
平成1年	**362 987**	**352 588**	**352 103**	**77 909**	**485**	**57 587**
2	**385 476**	**382 647**	**378 781**	**82 370**	**3 866**	**60 416**
3	**396 105**	**389 387**	**388 448**	**82 081**	**939**	**67 134**
3年1月	29 206	28 921	28 901	6 350	20	60 701
2	29 351	30 061	29 968	6 502	93	59 991
3	36 118	34 908	34 798	7 323	110	61 201
4	35 130	32 789	32 750	7 071	39	63 542
5	37 494	31 954	31 885	6 897	69	69 082
6	36 878	31 185	31 090	6 544	95	74 775
7	31 592	32 372	32 329	6 797	43	73 995
8	32 013	32 954	32 900	6 741	54	73 054
9	31 860	38 142	38 020	7 685	122	66 772
10	31 551	33 315	33 252	7 040	63	65 008
11	31 782	32 761	32 639	6 903	122	64 029
12	33 130	30 025	29 916	6 228	109	67 134

色上質紙　(11)

年　月						
昭和62年	**143 858**	**142 397**	**142 269**	**28 069**	**128**	**24 577**
63	**156 975**	**153 715**	**153 597**	**30 041**	**118**	**27 874**
平成1年	**169 057**	**162 477**	**162 339**	**32 075**	**138**	**34 454**
2	**173 970**	**174 176**	**173 975**	**34 121**	**201**	**34 248**
3	**183 381**	**178 894**	**178 734**	**34 422**	**160**	**38 735**
3年1月	14 232	13 732	13 731	2 720	1	34 748
2	14 640	15 003	14 968	2 904	35	34 385
3	16 004	16 095	16 081	3 067	14	34 294
4	17 207	15 803	15 796	3 053	7	35 698
5	18 005	15 105	15 100	2 947	5	38 598
6	17 133	14 951	14 945	2 859	6	40 780
7	12 076	14 518	14 509	2 796	9	38 338
8	14 016	14 054	14 048	2 713	6	38 300
9	13 022	15 307	15 274	2 876	33	36 015
10	15 457	15 044	15 034	2 913	10	36 428
11	15 654	15 302	15 271	2 916	31	36 780
12	15 935	13 980	13 977	2 657	3	38 735

その他特殊印刷用紙　(12)

年　月						
昭和62年	…	…	…	…	…	…
63	**174 727**	**171 569**	**170 939**	**40 626**	**630**	**19 314**
平成1年	**193 930**	**190 111**	**189 764**	**45 834**	**347**	**23 133**
2	**211 506**	**208 471**	**204 806**	**48 250**	**3 665**	**26 168**
3	**212 724**	**210 493**	**209 714**	**47 659**	**779**	**28 399**
3年1月	14 974	15 189	15 170	3 630	19	25 953
2	14 711	15 058	15 000	3 598	58	25 606
3	20 114	18 813	18 717	4 256	96	26 907
4	17 923	16 986	16 954	4 017	32	27 844
5	19 489	16 849	16 785	3 950	64	30 484
6	19 745	16 234	16 145	3 685	89	33 995
7	19 516	17 854	17 820	4 001	34	35 657
8	17 997	18 900	18 852	4 028	48	34 754
9	18 838	22 835	22 746	4 808	89	30 757
10	16 094	18 271	18 218	4 127	53	28 580
11	16 128	17 459	17 368	3 987	91	27 249
12	17 195	16 045	15 939	3 571	106	28 399

紙・板紙　（つづき）

情報用紙　(13)～(18)

単位：t

年　月	生　産	出荷 計	出荷 販売 数量	出荷 販売 金額(百万円)	出荷 その他	在　庫
昭和62年	…	…	…	…	…	…
63	**1 160 288**	**1 169 693**	**863 395**	**138 522**	**306 298**	**48 215**
平成1年	**1 427 215**	**1 395 511**	**1 074 427**	**171 226**	**321 084**	**79 919**
2	**1 527 511**	**1 516 758**	**1 166 422**	**172 548**	**350 336**	**90 672**
3	**1 559 756**	**1 552 001**	**1 227 325**	**169 208**	**324 676**	**98 427**
3年1月	133 152	130 585	102 017	14 433	28 568	93 239
2	129 094	128 826	101 921	14 472	26 905	93 507
3	137 113	135 835	106 340	15 141	29 495	94 785
4	132 110	130 369	103 735	14 651	26 634	96 526
5	131 780	130 812	102 866	14 401	27 946	97 494
6	134 703	131 752	103 953	14 507	27 799	100 445
7	126 425	128 487	101 795	14 179	26 692	98 383
8	124 222	124 651	97 933	13 475	26 718	97 954
9	126 388	127 408	100 848	13 646	26 560	96 934
10	126 710	129 838	103 843	13 731	25 995	93 806
11	130 011	127 520	101 664	13 364	25 856	96 297
12	128 048	125 918	100 410	13 207	25 508	98 427

複写原紙　(13)

年　月						
昭和62年	**326 114**	**327 087**	**107 969**	**21 540**	**219 118**	**16 434**
63	**336 392**	**339 828**	**105 961**	**22 049**	**233 867**	**14 448**
平成1年	**368 577**	**362 213**	**124 063**	**24 611**	**238 150**	**20 812**
2	**364 951**	**362 260**	**115 644**	**21 366**	**246 616**	**23 503**
3	**380 948**	**374 377**	**129 460**	**22 574**	**244 917**	**30 074**
3年1月	32 714	32 738	11 226	1 955	21 512	23 479
2	31 688	29 059	9 770	1 745	19 289	26 108
3	33 240	32 480	10 468	1 848	22 012	26 868
4	30 071	29 265	10 223	1 819	19 042	27 674
5	32 608	31 437	10 872	1 896	20 565	28 845
6	31 153	31 046	10 071	1 810	20 975	28 952
7	31 320	30 642	10 925	1 860	19 717	29 630
8	31 130	31 547	11 369	1 950	20 178	29 213
9	33 143	32 639	11 509	1 991	21 130	29 717
10	32 019	32 317	11 932	2 088	20 385	29 419
11	31 022	30 513	10 001	1 763	20 512	29 928
12	30 840	30 694	11 094	1 850	19 600	30 074

感光紙用紙　(14)

年　月						
昭和62年	**68 002**	**67 556**	**62 363**	**9 634**	**5 193**	**2 046**
63	**69 854**	**68 891**	**64 012**	**9 685**	**4 879**	**3 009**
平成1年	**69 640**	**69 183**	**65 127**	**10 022**	**4 056**	**3 466**
2	**62 065**	**62 108**	**58 735**	**8 966**	**3 373**	**3 423**
3	**56 333**	**55 781**	**53 313**	**7 883**	**2 468**	**3 975**
3年1月	4 914	4 734	4 527	680	207	3 603
2	5 000	4 690	4 515	678	175	3 913
3	5 324	5 197	4 870	737	327	4 040
4	4 514	4 657	4 434	663	223	3 897
5	4 476	4 580	4 404	643	176	3 793
6	4 850	4 830	4 680	674	150	3 813
7	4 295	4 558	4 359	641	199	3 550
8	4 436	4 211	4 035	592	176	3 775
9	4 458	4 714	4 546	676	168	3 519
10	4 549	4 465	4 202	617	263	3 603
11	4 847	4 681	4 482	648	199	3 769
12	4 670	4 464	4 259	634	205	3 975

紙・板紙　（つづき）

フォーム用紙 (15)

単位：t

年　月	生　産	出荷 計	出荷 販売 数量	出荷 販売 金額(百万円)	出荷 その他	在　庫
昭和62年	224 529	226 749	226 485	28 835	264	14 162
63	280 568	284 729	284 475	37 835	254	9 998
平成1年	390 048	379 536	379 261	51 878	275	20 510
2	449 234	445 153	444 808	53 004	345	24 591
3	440 637	447 369	446 897	46 342	472	17 859
3年1月	40 091	39 987	39 957	4 428	30	24 695
2	38 775	39 285	39 278	4 326	7	24 185
3	39 699	39 838	39 748	4 392	90	24 046
4	38 149	38 531	38 494	4 197	37	23 664
5	36 127	37 367	37 302	4 006	65	22 424
6	39 610	37 630	37 570	3 976	60	24 404
7	35 232	35 431	35 402	3 702	29	24 205
8	32 856	34 550	34 522	3 479	28	22 511
9	34 046	35 062	35 005	3 448	57	21 495
10	35 730	37 028	37 018	3 620	10	20 197
11	36 565	36 978	36 955	3 444	23	19 784
12	33 757	35 682	35 646	3 324	36	17 859

ＰＰＣ用紙 (16)

年　月						
昭和62年	…	…	…	…	…	…
63	264 405	263 117	262 695	41 929	422	11 649
平成1年	400 137	391 108	390 645	62 905	463	20 678
2	434 311	432 148	426 166	66 094	5 982	22 841
3	461 663	455 640	455 313	67 315	327	28 864
3年1月	38 428	35 975	35 938	5 433	37	25 294
2	37 512	38 074	38 027	5 717	47	24 732
3	39 279	39 898	39 871	6 028	27	24 113
4	38 770	39 636	39 622	5 982	14	23 247
5	39 136	38 771	38 738	5 811	33	23 612
6	40 293	39 551	39 531	5 913	20	24 354
7	37 265	39 400	39 366	5 855	34	22 219
8	38 970	36 306	36 272	5 414	34	24 883
9	36 936	37 698	37 686	5 512	12	24 121
10	38 789	37 728	37 697	5 279	31	25 182
11	37 816	36 573	36 562	5 228	11	26 425
12	38 469	36 030	36 003	5 141	27	28 864

情報記録紙 (17)

年　月						
昭和62年	…	…	…	…	…	…
63	159 373	162 584	97 526	15 971	65 058	5 531
平成1年	145 277	144 457	67 303	10 720	77 154	6 351
2	156 699	153 247	59 227	9 711	94 020	9 803
3	152 939	152 399	75 918	10 880	76 481	10 343
3年1月	12 155	11 771	4 993	773	6 778	10 187
2	10 674	12 139	4 752	756	7 387	8 722
3	13 388	12 602	5 563	840	7 039	9 508
4	14 294	12 794	5 476	838	7 318	11 008
5	13 351	12 991	5 884	858	7 107	11 368
6	12 852	12 836	6 243	916	6 593	11 384
7	12 460	12 949	6 236	928	6 713	10 895
8	11 719	12 536	6 233	890	6 303	10 078
9	11 703	11 647	6 456	834	5 191	10 134
10	11 359	12 769	7 464	926	5 305	8 724
11	13 699	13 402	8 294	1 155	5 108	9 021
12	15 285	13 963	8 324	1 165	5 639	10 343

紙・板紙　（つづき）

その他情報用紙 (18)

単位：t

年　月	生　産	出荷 計	出荷 販売 数量	出荷 販売 金額(百万円)	出荷 その他	在　庫
昭和62年	…	…	…	…	…	…
63	49 696	50 544	48 726	11 052	1 818	3 580
平成1年	53 536	49 014	48 028	11 090	986	8 102
2	60 251	61 842	61 842	13 408	－	6 511
3	67 236	66 435	66 424	14 214	11	7 312
3年1月	4 850	5 380	5 376	1 164	4	5 981
2	5 445	5 579	5 579	1 250	－	5 847
3	6 183	5 820	5 820	1 295	－	6 210
4	6 312	5 486	5 486	1 152	－	7 036
5	6 082	5 666	5 666	1 188	－	7 452
6	5 945	5 859	5 858	1 217	1	7 538
7	5 853	5 507	5 507	1 193	－	7 884
8	5 111	5 501	5 502	1 150	－1	7 494
9	6 102	5 648	5 646	1 185	2	7 948
10	4 264	5 531	5 530	1 200	1	6 681
11	6 062	5 373	5 370	1 126	3	7 370
12	5 027	5 085	5 084	1 094	1	7 312

包装用紙 (19)～(24)

年　月						
昭和62年	1 115 170	1 117 094	1 102 403	155 155	14 691	64 565
63	1 128 512	1 131 949	1 118 165	155 766	13 784	60 120
平成1年	1 174 872	1 153 813	1 140 989	159 470	12 824	81 179
2	1 184 773	1 180 757	1 172 449	157 970	8 308	85 195
3	1 177 485	1 164 891	1 155 394	152 032	9 497	97 789
3年1月	96 021	94 366	93 796	12 428	570	86 850
2	95 776	93 022	91 666	12 162	1 356	89 604
3	102 368	99 399	98 560	13 097	839	92 573
4	101 968	99 071	98 387	13 125	684	95 470
5	101 004	98 881	98 084	13 010	797	97 593
6	99 750	97 700	97 004	12 775	696	99 643
7	92 199	97 281	96 735	12 745	546	94 561
8	96 920	94 153	93 534	12 283	619	97 328
9	95 128	95 880	95 257	12 426	623	96 576
10	98 854	100 469	99 430	12 979	1 039	94 961
11	99 048	98 453	97 566	12 684	887	95 556
12	98 449	96 216	95 375	12 318	841	97 789

未ざらし包装紙 (19)～(21)

年　月						
昭和62年	…	…	…	…	…	…
63	659 414	656 456	645 336	78 079	11 120	36 884
平成1年	698 395	687 133	676 599	83 018	10 534	48 146
2	730 709	732 030	724 571	86 667	7 459	46 825
3	735 854	728 850	720 363	86 113	8 487	53 829
3年1月	59 749	59 481	58 990	6 999	491	47 093
2	59 180	58 408	57 402	6 796	1 006	47 865
3	64 575	61 994	61 241	7 361	753	50 446
4	63 903	63 108	62 462	7 539	646	51 241
5	63 769	61 695	60 964	7 301	731	53 315
6	63 010	62 130	61 486	7 328	644	54 195
7	58 254	62 143	61 646	7 451	497	50 306
8	60 564	59 400	58 840	7 085	560	51 470
9	59 826	59 942	59 363	7 138	579	51 354
10	61 589	61 369	60 375	7 166	994	51 574
11	61 181	59 629	58 812	7 005	817	53 126
12	60 254	59 551	58 782	6 943	769	53 829

紙・板紙　（つづき）

重袋用両更クラフト紙 (19)

単位：t

年　月	生　産	出荷 計	出荷 販売 数量	出荷 販売 金額(百万円)	出荷 その他	在　庫
昭和62年	327 702	330 362	321 716	36 753	8 646	17 633
63	344 880	345 313	338 682	37 908	6 631	17 200
平成1年	400 524	393 207	386 705	42 323	6 502	24 517
2	441 422	444 693	439 648	47 048	5 045	21 246
3	440 189	438 432	433 226	46 932	5 206	23 003
3年1月	37 577	36 189	35 783	3 834	406	22 634
2	36 494	36 462	35 706	3 876	756	22 666
3	38 252	37 425	36 883	4 002	542	23 493
4	37 952	37 681	37 235	4 064	446	23 764
5	36 929	36 865	36 411	3 969	454	23 828
6	38 327	38 093	37 609	4 120	484	24 062
7	35 820	38 061	37 758	4 159	303	21 821
8	36 829	36 075	35 751	3 918	324	22 575
9	35 017	35 650	35 393	3 833	257	21 942
10	36 499	36 408	35 816	3 826	592	22 033
11	34 960	34 345	34 012	3 621	333	22 648
12	35 533	35 178	34 869	3 709	309	23 003

その他両更クラフト紙 (20)

年　月						
昭和62年	163 733	163 344	161 537	21 540	1 807	8 376
63	175 555	172 921	171 022	22 117	1 899	11 010
平成1年	203 822	198 880	197 805	25 483	1 075	15 952
2	207 404	208 097	207 376	26 355	721	15 259
3	210 658	210 570	209 380	25 870	1 190	15 347
3年1月	15 882	17 110	17 077	2 124	33	14 031
2	17 242	16 798	16 695	2 075	103	14 475
3	17 896	18 193	18 098	2 242	95	14 178
4	18 057	17 762	17 671	2 230	91	14 473
5	17 916	17 816	17 664	2 174	152	14 573
6	17 193	17 232	17 143	2 056	89	14 534
7	16 933	17 674	17 581	2 183	93	13 793
8	17 549	17 162	17 125	2 129	37	14 180
9	18 020	16 993	16 886	2 080	107	15 207
10	18 386	18 785	18 629	2 293	156	14 808
11	17 943	17 999	17 853	2 195	146	14 752
12	17 641	17 046	16 958	2 088	88	15 347

その他未ざらし包装紙 (21)

年　月						
昭和62年	…	…	…	…	…	…
63	138 979	138 222	135 632	18 054	2 590	8 674
平成1年	94 049	95 046	92 089	15 211	2 957	7 677
2	81 883	79 240	77 547	13 264	1 693	10 320
3	85 007	79 848	77 757	13 312	2 091	15 479
3年1月	6 290	6 182	6 130	1 041	52	10 428
2	5 444	5 148	5 001	844	147	10 724
3	8 427	6 376	6 260	1 117	116	12 775
4	7 894	7 665	7 556	1 246	109	13 004
5	8 924	7 014	6 889	1 158	125	14 914
6	7 490	6 805	6 734	1 153	71	15 599
7	5 501	6 408	6 307	1 109	101	14 692
8	6 186	6 163	5 964	1 038	199	14 715
9	6 789	7 299	7 084	1 225	215	14 205
10	6 704	6 176	5 930	1 046	246	14 733
11	8 278	7 285	6 947	1 189	338	15 726
12	7 080	7 327	6 955	1 146	372	15 479

紙・板紙　（つづき）

さらし包装紙 (22)～(24)

単位：t

年　月	生　産	出荷 計	出荷 販売 数量	出荷 販売 金額(百万円)	出荷 その他	在　庫
昭和62年	…	…	…	…	…	…
63	469 098	475 493	472 829	77 687	2 664	23 236
平成1年	476 477	466 680	464 390	76 452	2 290	33 033
2	454 064	448 727	447 878	71 303	849	38 370
3	441 631	436 041	435 031	65 919	1 010	43 960
3年1月	36 272	34 885	34 806	5 429	79	39 757
2	36 596	34 614	34 264	5 366	350	41 739
3	37 793	37 405	37 319	5 737	86	42 127
4	38 065	35 963	35 925	5 585	38	44 229
5	37 235	37 186	37 120	5 709	66	44 278
6	36 740	35 570	35 518	5 447	52	45 448
7	33 945	35 138	35 089	5 294	49	44 255
8	36 356	34 753	34 694	5 198	59	45 858
9	35 302	35 938	35 894	5 288	44	45 222
10	37 265	39 100	39 055	5 813	45	43 387
11	37 867	38 824	38 754	5 679	70	42 430
12	38 195	36 665	36 593	5 375	72	43 960

純白ロール紙 (22)

年　月						
昭和62年	100 008	100 922	100 746	15 991	176	3 278
63	102 982	103 906	103 822	16 803	84	2 371
平成1年	115 593	113 662	113 521	18 778	141	4 302
2	105 022	105 208	105 131	16 753	77	4 116
3	111 319	110 537	110 518	16 602	19	4 898
3年1月	8 539	8 679	8 673	1 357	6	3 976
2	9 534	9 063	9 060	1 404	3	4 447
3	9 865	9 567	9 566	1 478	1	4 745
4	9 329	9 073	9 072	1 392	1	5 001
5	9 616	9 502	9 501	1 458	1	5 115
6	9 330	9 403	9 402	1 446	1	5 042
7	8 106	8 531	8 530	1 258	1	4 617
8	9 152	8 780	8 780	1 303	－	4 989
9	9 582	9 582	9 580	1 366	2	4 989
10	9 487	9 662	9 660	1 420	2	4 814
11	9 140	9 272	9 272	1 342	－	4 682
12	9 639	9 423	9 422	1 379	1	4 898

さらしクラフト紙 (23)

年　月						
昭和62年	…	…	…	…	…	…
63	232 816	237 862	237 490	37 129	372	12 299
平成1年	253 976	248 474	248 061	38 233	413	17 801
2	248 629	245 702	245 333	36 343	369	20 728
3	237 063	233 757	233 226	32 412	531	24 034
3年1月	19 762	19 142	19 130	2 748	12	21 348
2	19 717	17 752	17 432	2 525	320	23 313
3	19 888	19 836	19 812	2 775	24	23 365
4	19 544	18 579	18 556	2 622	23	24 330
5	19 487	19 585	19 565	2 752	20	24 232
6	20 062	18 619	18 595	2 603	24	25 675
7	19 007	19 067	19 058	2 646	9	25 615
8	19 913	19 022	18 998	2 610	24	26 506
9	18 843	19 441	19 434	2 652	7	25 908
10	19 420	21 346	21 328	2 935	18	23 982
11	20 716	21 734	21 708	2 939	26	22 964
12	20 704	19 634	19 610	2 606	24	24 034

紙・板紙　（つづき）

その他さらし包装紙　(24)

単位：t

年　月	生　産	出荷 計	出荷 販売 数量	出荷 販売 金額(百万円)	出荷 その他	在　庫
昭和62年	…	…	…	…	…	…
63	133 300	133 725	131 517	23 755	2 208	8 566
平成1年	106 908	104 544	102 808	19 441	1 736	10 930
2	100 413	97 817	97 414	18 207	403	13 526
3	93 249	91 747	91 287	16 905	460	15 028
3年1月	7 971	7 064	7 003	1 324	61	14 433
2	7 345	7 799	7 772	1 437	27	13 979
3	8 040	8 002	7 941	1 485	61	14 017
4	9 192	8 311	8 297	1 571	14	14 898
5	8 132	8 099	8 054	1 500	45	14 931
6	7 348	7 548	7 521	1 397	27	14 731
7	6 832	7 540	7 501	1 390	39	14 023
8	7 291	6 951	6 916	1 286	35	14 363
9	6 877	6 915	6 880	1 269	35	14 325
10	8 358	8 092	8 067	1 458	25	14 591
11	8 011	7 818	7 774	1 398	44	14 784
12	7 852	7 608	7 561	1 389	47	15 028

衛生用紙　(25)～(30)

年　月						
昭和62年	1 226 235	1 214 664	1 212 921	278 882	1 743	45 032
63	1 280 918	1 283 458	1 281 737	286 120	1 721	42 560
平成1年	1 349 142	1 341 711	1 339 034	300 946	2 677	49 991
2	1 366 155	1 376 794	1 374 739	321 329	2 055	39 352
3	1 438 117	1 425 680	1 423 160	333 646	2 520	51 789
3年1月	109 382	115 856	115 715	26 893	141	32 878
2	114 861	115 279	115 144	26 709	135	32 460
3	123 991	116 622	116 355	27 448	267	39 829
4	121 957	117 213	117 001	27 807	212	44 573
5	118 327	115 218	115 028	27 260	190	47 682
6	119 971	111 338	111 258	26 595	80	56 315
7	118 982	119 578	119 464	29 414	114	55 719
8	111 380	105 857	105 474	24 195	383	61 242
9	118 670	112 108	111 765	25 729	343	67 804
10	126 448	125 017	124 699	28 843	318	69 235
11	127 876	131 925	131 748	30 338	177	65 186
12	126 272	139 669	139 509	32 416	160	51 789

ティシュペーパー　(25)

年　月						
昭和62年	375 667	374 860	374 698	111 913	162	13 607
63	411 874	414 280	414 159	118 778	121	11 201
平成1年	445 746	440 237	440 184	126 162	53	16 710
2	462 689	463 367	463 330	135 364	37	16 032
3	475 830	475 693	475 590	136 313	103	16 169
3年1月	35 238	37 652	37 651	10 823	1	13 618
2	36 827	36 932	36 932	10 647	－	13 513
3	40 915	39 177	39 170	11 455	7	15 251
4	39 668	40 417	40 409	11 708	8	14 502
5	39 587	40 224	40 217	11 538	7	13 865
6	40 887	38 382	38 369	11 274	13	16 370
7	39 727	40 947	40 931	12 442	16	15 150
8	35 827	33 420	33 414	9 195	6	17 557
9	40 216	35 459	35 453	9 793	6	22 314
10	42 227	40 271	40 251	11 221	20	24 270
11	43 474	44 920	44 908	12 554	12	22 824
12	41 237	47 892	47 885	13 661	7	16 169

紙・板紙　（つづき）

ちり紙　(26)

単位：t

年　月	生　産	出荷 計	出荷 販売 数量	出荷 販売 金額(百万円)	出荷 その他	在　庫
昭和62年	121 206	120 664	120 664	20 690	－	1 871
63	114 534	114 199	114 193	19 226	6	2 206
平成1年	101 239	101 372	101 372	17 417	－	2 073
2	91 767	93 199	93 199	16 808	－	641
3	83 433	82 941	82 941	16 501	－	1 133
3年1月	6 968	6 970	6 970	1 353	－	639
2	7 439	7 471	7 471	1 388	－	607
3	7 606	7 348	7 348	1 375	－	865
4	7 123	6 802	6 802	1 323	－	1 186
5	6 906	6 467	6 467	1 290	－	1 625
6	6 535	6 145	6 145	1 206	－	2 015
7	6 807	6 814	6 814	1 322	－	2 008
8	6 222	6 295	6 295	1 252	－	1 935
9	6 382	6 278	6 278	1 238	－	2 039
10	6 916	7 245	7 245	1 603	－	1 710
11	7 104	7 393	7 393	1 640	－	1 421
12	7 425	7 713	7 713	1 510	－	1 133

トイレットペーパー　(27)

年　月						
昭和62年	611 332	602 448	602 349	110 023	99	23 161
63	626 481	626 986	626 868	111 566	118	22 656
平成1年	671 041	669 036	668 995	120 615	41	24 661
2	671 693	679 284	679 235	128 866	49	17 070
3	724 956	715 018	714 891	139 474	127	27 008
3年1月	55 092	59 984	59 983	11 639	1	12 178
2	58 793	59 784	59 780	11 597	4	11 187
3	63 193	57 782	57 777	11 257	5	16 598
4	62 398	57 256	57 213	11 333	43	21 740
5	59 795	56 275	56 234	11 149	41	25 260
6	59 484	54 542	54 541	10 797	1	30 202
7	60 366	58 877	58 873	11 640	4	31 691
8	56 994	54 207	54 202	10 577	5	34 478
9	58 816	57 556	57 553	11 331	3	35 738
10	62 718	63 134	63 120	12 219	14	35 322
11	63 737	65 632	65 628	12 430	4	33 427
12	63 570	69 989	69 987	13 506	2	27 008

生理用紙　(28)

年　月						
昭和62年	34 182	33 802	33 194	10 245	608	1 410
63	31 162	30 971	30 266	10 220	705	1 601
平成1年	29 992	29 886	29 065	10 074	821	1 707
2	32 889	33 506	32 740	11 542	766	1 090
3	33 690	33 621	33 302	12 060	319	1 159
3年1月	2 761	2 614	2 556	887	58	1 237
2	2 795	2 597	2 532	910	65	1 435
3	2 865	2 916	2 850	1 032	66	1 384
4	2 882	2 785	2 718	959	67	1 481
5	2 549	2 546	2 535	915	11	1 484
6	2 740	2 808	2 807	970	1	1 416
7	2 847	2 726	2 714	1 281	12	1 537
8	2 563	2 748	2 738	928	10	1 352
9	2 804	2 907	2 897	1 013	10	1 249
10	2 863	2 860	2 855	1 020	5	1 252
11	3 006	3 120	3 113	1 084	7	1 138
12	3 015	2 994	2 987	1 061	7	1 159

紙・板紙　（つづき）

タオル用紙　(29)

単位：t

年　月	生　産	出荷 計	出荷 販売 数量	出荷 販売 金額(百万円)	出荷 その他	在　庫
昭和62年	44 304	43 574	43 500	12 878	74	3 056
63	50 327	50 381	50 320	12 677	61	3 002
平成1年	56 554	57 050	56 198	14 157	852	2 506
2	60 135	59 594	59 334	15 360	260	3 047
3	65 558	64 757	63 794	15 728	963	3 848
3年1月	5 717	5 104	5 096	1 246	8	3 660
2	4 611	4 325	4 320	1 080	5	3 946
3	4 932	5 064	4 964	1 202	100	3 814
4	5 530	5 382	5 382	1 326	－	3 962
5	4 708	5 107	5 061	1 237	46	3 563
6	5 585	5 156	5 147	1 260	9	3 992
7	4 645	5 462	5 407	1 394	55	3 175
8	5 400	4 988	4 710	1 195	278	3 587
9	6 053	5 629	5 397	1 305	232	4 011
10	6 512	6 484	6 322	1 591	162	4 039
11	5 804	5 763	5 720	1 396	43	4 080
12	6 061	6 293	6 268	1 497	25	3 848

その他衛生用紙　(30)

年　月						
昭和62年	39 544	39 316	38 516	13 132	800	1 927
63	46 540	46 641	45 931	13 653	710	1 894
平成1年	44 570	44 130	43 220	12 521	910	2 334
2	46 982	47 844	46 901	13 389	943	1 472
3	54 650	53 650	52 642	13 570	1 008	2 472
3年1月	3 606	3 532	3 459	945	73	1 546
2	4 396	4 170	4 109	1 086	61	1 772
3	4 480	4 335	4 246	1 127	89	1 917
4	4 356	4 571	4 477	1 157	94	1 702
5	4 782	4 599	4 514	1 131	85	1 885
6	4 740	4 305	4 249	1 088	56	2 320
7	4 590	4 752	4 725	1 335	27	2 158
8	4 374	4 199	4 115	1 047	84	2 333
9	4 399	4 279	4 187	1 049	92	2 453
10	5 212	5 023	4 906	1 188	117	2 642
11	4 751	5 097	4 986	1 233	111	2 296
12	4 964	4 788	4 669	1 181	119	2 472

雑種紙　(31)～(37)

年　月						
昭和62年	…	…	…	…	…	…
63	1 265 773	1 276 791	1 029 958	260 604	246 833	73 668
平成1年	1 182 711	1 163 658	922 252	246 232	241 406	92 721
2	1 181 365	1 167 778	907 903	251 298	259 875	106 308
3	1 218 449	1 200 505	912 944	248 524	287 561	124 252
3年1月	93 735	91 147	70 427	19 640	20 720	108 896
2	94 285	95 312	71 891	20 192	23 421	107 869
3	106 169	103 167	78 115	21 436	25 052	110 871
4	102 697	101 432	76 607	21 532	24 825	112 136
5	104 964	100 910	76 051	21 071	24 859	116 190
6	104 586	103 288	78 963	21 662	24 325	117 488
7	102 508	104 232	80 056	21 649	24 176	115 764
8	100 384	96 526	74 687	19 643	21 839	119 622
9	100 954	99 086	74 994	20 038	24 092	121 490
10	104 590	105 918	80 634	21 685	25 284	120 162
11	103 519	104 016	78 932	20 962	25 084	119 665
12	100 058	95 471	71 587	19 014	23 884	124 252

紙・板紙　（つづき）

工業用雑種紙　(31)～(35)

単位：t

年　月	生　産	出荷 計	出荷 販売 数量	出荷 販売 金額(百万円)	出荷 その他	在　庫
昭和62年	…	…	…	…	…	…
63	1 148 033	1 157 057	910 852	217 944	246 205	66 371
平成1年	1 058 982	1 041 953	800 958	200 291	240 995	83 400
2	1 060 527	1 046 846	787 431	203 172	259 415	97 081
3	1 098 570	1 082 340	795 193	199 642	287 147	113 311
3年1月	84 010	81 683	61 016	15 834	20 667	99 408
2	84 712	85 909	62 523	16 421	23 386	98 211
3	95 867	93 201	68 197	17 427	25 004	100 877
4	92 719	91 620	66 820	17 566	24 800	101 976
5	94 779	91 307	66 497	17 115	24 810	105 448
6	94 406	93 570	69 279	17 694	24 291	106 284
7	92 327	94 412	70 271	17 480	24 141	104 199
8	90 875	87 595	65 785	15 889	21 810	107 479
9	91 610	89 792	65 733	16 003	24 059	109 297
10	94 012	94 912	69 648	17 117	25 264	108 397
11	93 263	93 158	68 116	16 355	25 042	108 502
12	89 990	85 181	61 308	14 740	23 873	113 311

加工原紙　(31)

年　月						
昭和62年	881 387	889 519	629 700	126 315	259 819	53 755
63	881 199	887 809	645 681	126 965	242 128	47 396
平成1年	827 123	815 107	578 157	116 559	236 950	59 412
2	832 818	819 753	563 954	113 832	255 799	72 477
3	874 014	859 971	577 099	114 289	282 872	86 520
3年1月	65 279	63 417	43 128	8 940	20 289	74 339
2	66 882	68 074	45 011	9 268	23 063	73 147
3	75 920	73 385	48 698	9 834	24 687	75 682
4	73 124	71 960	47 537	9 810	24 423	76 846
5	74 714	72 355	47 937	9 947	24 418	79 205
6	74 851	74 228	50 329	10 114	23 899	79 828
7	73 827	74 461	50 642	9 775	23 819	79 194
8	73 209	70 270	48 727	9 137	21 543	82 133
9	73 167	72 231	48 555	9 158	23 676	83 069
10	75 243	75 826	50 940	9 840	24 886	82 486
11	75 349	75 351	50 660	9 821	24 691	82 484
12	72 449	68 413	44 935	8 644	23 478	86 520

電気絶縁紙　(32)

年　月						
昭和62年	23 734	22 423	21 849	8 010	574	4 912
63	27 091	26 966	26 238	13 946	728	5 333
平成1年	26 313	27 287	26 685	14 265	602	4 359
2	26 785	27 118	26 981	15 268	137	4 026
3	26 027	25 358	25 245	15 259	113	4 695
3年1月	2 350	2 088	2 072	1 262	16	4 288
2	2 174	1 994	1 994	1 300	－	4 468
3	2 530	2 151	2 146	1 293	5	4 847
4	2 141	2 272	2 260	1 412	12	4 716
5	2 246	2 046	2 037	1 225	9	4 916
6	2 528	2 172	2 161	1 348	11	5 272
7	1 962	2 305	2 297	1 477	8	4 929
8	1 980	2 037	2 025	1 230	12	4 872
9	1 942	2 187	2 179	1 276	8	4 627
10	2 055	2 188	2 177	1 334	11	4 494
11	1 928	2 159	2 152	1 046	7	4 263
12	2 191	1 759	1 745	1 057	14	4 695

紙・板紙　（つづき）

ライスペーパー (33)

単位：t

年　月	生　産	出荷 計	出荷 販売 数量	出荷 販売 金額(百万円)	出荷 その他	在　庫
昭和62年	16 239	16 347	16 347	7 437	－	1 261
63	18 330	18 510	18 505	7 762	5	1 081
平成1年	15 516	15 324	15 324	6 855	－	1 273
2	18 348	18 403	18 401	7 763	2	1 218
3	19 322	18 984	18 984	7 413	－	1 556
3年1月	1 590	1 437	1 437	558	－	1 371
2	1 739	1 825	1 825	683	－	1 285
3	1 911	1 842	1 842	699	－	1 354
4	1 696	1 773	1 773	676	－	1 277
5	1 835	1 593	1 593	635	－	1 519
6	1 796	2 086	2 086	770	－	1 229
7	1 750	1 929	1 929	724	－	1 050
8	1 515	1 278	1 278	476	－	1 287
9	1 411	1 089	1 089	499	－	1 609
10	1 600	1 600	1 600	636	－	1 609
11	1 223	1 250	1 250	543	－	1 582
12	1 256	1 282	1 282	515	－	1 556

グラシンペーパー (34)

年　月						
昭和62年	12 810	13 018	11 804	3 418	1 214	1 051
63	13 389	13 028	11 765	3 630	1 263	1 467
平成1年	14 326	13 287	12 123	3 719	1 164	2 506
2	12 712	13 009	12 029	3 636	980	2 209
3	12 749	13 676	12 387	3 696	1 289	1 282
3年1月	1 051	1 214	1 051	312	163	2 046
2	970	944	862	268	82	2 072
3	947	1 119	1 017	307	102	1 900
4	1 197	1 262	1 116	335	146	1 835
5	1 164	1 273	1 115	327	158	1 726
6	1 079	1 133	1 018	297	115	1 672
7	1 134	1 211	1 142	334	69	1 595
8	961	1 033	973	286	60	1 523
9	1 035	1 217	1 100	327	117	1 341
10	1 126	1 210	1 090	325	120	1 257
11	1 279	1 122	1 044	314	78	1 414
12	806	938	859	263	79	1 282

その他工業用雑種紙 (35)

年　月						
昭和62年	…	…	…	…	…	…
63	208 024	210 744	208 663	65 643	2 081	11 094
平成1年	175 704	170 948	168 669	58 892	2 279	15 850
2	169 864	168 563	166 066	62 673	2 497	17 151
3	166 458	164 351	161 478	58 986	2 873	19 258
3年1月	13 740	13 527	13 328	4 762	199	17 364
2	12 947	13 072	12 831	4 901	241	17 239
3	14 559	14 704	14 494	5 294	210	17 094
4	14 561	14 353	14 134	5 333	219	17 302
5	14 820	14 040	13 815	4 981	225	18 082
6	14 152	13 951	13 685	5 165	266	18 283
7	13 654	14 506	14 261	5 170	245	17 431
8	13 210	12 977	12 782	4 760	195	17 664
9	14 055	13 068	12 810	4 743	258	18 651
10	13 988	14 088	13 841	4 982	247	18 551
11	13 484	13 276	13 010	4 632	266	18 759
12	13 288	12 789	12 487	4 262	302	19 258

紙・板紙　（つづき）

家庭用雑種紙 (36)～(37)

単位：t

年　月	生　産	出荷 計	出荷 販売 数量	出荷 販売 金額(百万円)	出荷 その他	在　庫
昭和62年	135 582	135 313	134 881	49 288	432	10 869
63	117 740	119 734	119 106	42 659	628	7 297
平成1年	123 729	121 705	121 294	45 940	411	9 321
2	120 838	120 932	120 472	48 126	460	9 227
3	119 879	118 165	117 751	48 882	414	10 941
3年1月	9 725	9 464	9 411	3 806	53	9 488
2	9 573	9 403	9 368	3 771	35	9 658
3	10 302	9 966	9 918	4 008	48	9 994
4	9 978	9 812	9 787	3 966	25	10 160
5	10 185	9 603	9 554	3 956	49	10 742
6	10 180	9 718	9 684	3 968	34	11 204
7	10 181	9 820	9 785	4 169	35	11 565
8	9 509	8 931	8 902	3 754	29	12 143
9	9 344	9 294	9 261	4 035	33	12 193
10	10 578	11 006	10 986	4 568	20	11 765
11	10 256	10 858	10 816	4 607	42	11 163
12	10 068	10 290	10 279	4 273	11	10 941

書道用紙 (36)

年　月						
昭和62年	12 645	12 544	12 544	3 773	－	1 242
63	12 606	13 290	13 266	4 111	24	558
平成1年	13 390	13 272	13 272	4 176	－	676
2	12 587	12 443	12 433	4 047	10	820
3	11 571	11 403	11 403	3 814	－	988
3年1月	1 012	999	999	298	－	833
2	1 011	868	868	283	－	976
3	1 010	857	857	283	－	1 129
4	906	843	843	291	－	1 192
5	983	934	934	317	－	1 241
6	1 097	837	837	278	－	1 501
7	856	833	833	300	－	1 524
8	889	825	825	276	－	1 588
9	754	932	932	316	－	1 410
10	986	1 215	1 215	408	－	1 181
11	1 108	1 137	1 137	393	－	1 152
12	959	1 123	1 123	372	－	988

その他家庭用雑種紙 (37)

年　月						
昭和62年	122 937	122 769	122 337	45 515	432	9 627
63	105 134	106 444	105 840	38 549	604	6 739
平成1年	110 339	108 433	108 022	41 765	411	8 645
2	108 251	108 489	108 039	44 079	450	8 407
3	108 308	106 762	106 348	45 068	414	9 953
3年1月	8 713	8 465	8 412	3 508	53	8 655
2	8 562	8 535	8 500	3 488	35	8 682
3	9 292	9 109	9 061	3 726	48	8 865
4	9 072	8 969	8 944	3 675	25	8 968
5	9 202	8 669	8 620	3 639	49	9 501
6	9 083	8 881	8 847	3 690	34	9 703
7	9 325	8 987	8 952	3 869	35	10 041
8	8 620	8 106	8 077	3 478	29	10 555
9	8 590	8 362	8 329	3 719	33	10 783
10	9 592	9 791	9 771	4 160	20	10 584
11	9 148	9 721	9 679	4 214	42	10 011
12	9 109	9 167	9 156	3 901	11	9 953

紙・板紙　（つづき）

板　紙　計　(38)～(54)

単位：t

年　月	生　産	出荷 計	出荷 販売 数量	出荷 販売 金額(百万円)	出荷 その他	在　庫
昭和62年	9 729 699	9 690 627	8 746 480	660 363	944 147	376 224
63	10 281 148	10 232 502	9 219 292	683 217	1 013 210	424 978
平成1年	11 082 667	11 036 780	10 006 568	716 048	1 030 212	470 865
2	11 657 102	11 703 448	10 610 590	763 438	1 092 858	424 519
3	12 019 694	11 847 664	10 720 231	788 523	1 127 433	596 549
3年1月	944 814	913 642	834 072	61 888	79 570	455 691
2	940 118	925 187	846 174	62 577	79 013	470 622
3	1 042 743	1 020 001	927 243	68 717	92 758	493 364
4	1 026 467	1 002 579	912 153	67 371	90 426	517 252
5	1 001 249	977 262	889 387	66 243	87 875	541 239
6	1 033 150	982 243	895 881	65 728	86 362	592 146
7	993 989	1 014 406	919 724	67 506	94 682	571 729
8	944 725	923 379	838 054	61 682	85 325	593 075
9	1 019 956	996 517	903 966	66 468	92 551	616 514
10	1 052 567	1 077 400	958 193	69 761	119 207	591 681
11	1 021 805	1 044 370	930 529	67 515	113 841	569 116
12	998 111	970 678	864 855	63 068	105 823	596 549

段ボール原紙　(38)～(12)

年　月						
昭和62年	6 728 995	6 687 904	6 009 082	381 546	678 822	251 465
63	7 102 825	7 080 528	6 327 158	390 683	753 370	273 792
平成1年	7 864 289	7 823 179	7 055 226	416 633	767 953	314 902
2	8 275 235	8 316 463	7 479 439	442 545	837 024	273 674
3	8 567 500	8 431 112	7 538 368	459 201	892 744	410 062
3年1月	664 353	639 587	578 552	35 303	61 035	298 440
2	660 088	649 293	589 483	35 903	59 810	309 235
3	737 470	717 716	645 431	39 581	72 285	328 989
4	727 903	711 765	641 099	39 456	70 666	345 127
5	710 625	692 464	623 561	38 527	68 903	363 288
6	738 350	697 760	630 166	38 260	67 594	403 878
7	706 028	726 702	650 094	39 746	76 608	383 204
8	682 630	660 367	593 366	36 301	67 001	405 467
9	734 081	709 099	635 654	38 722	73 445	430 449
10	754 891	777 081	680 426	41 086	96 655	408 259
11	729 800	750 348	658 257	39 354	92 091	387 711
12	721 281	698 930	612 279	36 963	86 651	410 062

ライナー　(38)～(40)

年　月						
昭和62年	4 193 823	4 161 490	3 655 249	250 758	506 241	191 048
63	4 416 123	4 397 227	3 830 442	257 988	566 785	209 944
平成1年	4 878 045	4 839 568	4 248 870	276 868	590 698	248 421
2	5 098 118	5 149 136	4 488 764	291 880	660 372	197 403
3	5 280 298	5 192 707	4 538 644	300 948	654 063	284 994
3年1月	408 512	392 888	345 909	22 942	46 979	213 027
2	403 918	399 104	354 242	23 393	44 862	217 841
3	459 070	441 190	386 894	25 790	54 296	235 721
4	444 285	440 905	385 343	25 744	55 562	239 101
5	443 427	429 652	375 736	25 359	53 916	252 876
6	452 986	430 002	377 242	24 863	52 760	275 860
7	429 621	448 623	388 962	25 892	59 661	256 858
8	428 931	409 428	357 195	23 787	52 233	276 361
9	454 673	432 619	377 287	24 991	55 332	298 415
10	465 155	476 853	414 457	27 267	62 396	286 717
11	447 260	461 320	401 976	26 196	59 344	272 657
12	442 460	430 123	373 401	24 723	56 722	284 994

紙・板紙　（つづき）

外装用（クラフト）　(38)

単位：t

年　月	生　産	出荷 計	出荷 販売 数量	出荷 販売 金額(百万円)	出荷 その他	在　庫
昭和62年	2 239 462	2 211 074	1 930 673	142 978	280 401	109 080
63	2 433 786	2 412 224	2 007 690	146 212	404 534	130 642
平成1年	2 736 676	2 705 275	2 273 757	159 201	431 518	162 043
2	2 889 205	2 927 309	2 443 655	167 653	483 654	123 939
3	3 107 961	3 056 807	2 570 410	177 440	486 397	175 093
3年1月	241 346	232 780	198 187	13 709	34 593	132 505
2	236 187	233 484	200 670	13 812	32 814	135 208
3	269 361	258 776	218 727	15 170	40 049	145 793
4	256 766	254 543	213 833	14 751	40 710	148 016
5	265 962	251 470	212 448	14 937	39 022	162 508
6	262 457	251 341	212 638	14 620	38 703	173 624
7	240 902	264 572	219 581	15 259	44 991	149 954
8	256 317	241 437	203 212	14 115	38 225	164 834
9	272 386	254 994	213 829	14 678	41 165	182 226
10	271 534	281 617	234 151	15 886	47 466	172 143
11	267 502	273 575	228 937	15 598	44 638	166 070
12	267 241	258 218	214 197	14 905	44 021	175 093

外装用（ジュート）　(39)

年　月						
昭和62年	1 674 438	1 673 690	1 455 855	89 749	217 835	64 170
63	1 695 231	1 697 035	1 543 076	93 170	153 959	62 366
平成1年	1 851 260	1 840 711	1 689 585	98 621	151 126	72 915
2	1 938 754	1 951 766	1 780 511	106 160	171 255	59 903
3	1 922 872	1 892 585	1 727 755	106 883	164 830	90 190
3年1月	148 098	142 824	130 627	8 044	12 197	65 177
2	147 295	145 935	134 133	8 232	11 802	66 537
3	168 012	161 679	147 749	9 185	13 930	72 870
4	166 131	164 313	149 754	9 472	14 559	74 688
5	156 371	157 512	142 884	8 970	14 628	73 547
6	168 456	157 177	143 363	8 768	13 814	84 826
7	167 195	163 068	148 678	9 189	14 390	88 953
8	152 816	149 322	135 530	8 443	13 792	92 447
9	161 584	157 282	143 316	8 955	13 966	96 749
10	172 879	173 538	158 800	9 875	14 738	96 090
11	158 209	166 697	152 196	9 182	14 501	87 602
12	155 826	153 238	140 725	8 566	12 513	90 190

内装用　(40)

年　月						
昭和62年	279 923	276 726	268 721	18 032	8 005	17 798
63	287 106	287 968	279 676	18 607	8 292	16 936
平成1年	290 109	293 582	285 528	19 046	8 054	13 463
2	270 159	270 061	264 598	18 066	5 463	13 561
3	249 465	243 315	240 479	16 625	2 836	19 711
3年1月	19 068	17 284	17 095	1 189	189	15 345
2	20 436	19 685	19 439	1 349	246	16 096
3	21 697	20 735	20 418	1 435	317	17 058
4	21 388	22 049	21 756	1 521	293	16 397
5	21 094	20 670	20 404	1 453	266	16 821
6	22 073	21 484	21 241	1 475	243	17 410
7	21 524	20 983	20 703	1 443	280	17 951
8	19 798	18 669	18 453	1 229	216	19 080
9	20 703	20 343	20 142	1 358	201	19 440
10	20 742	21 698	21 506	1 506	192	18 484
11	21 549	21 048	20 843	1 417	205	18 985
12	19 393	18 667	18 479	1 252	188	19 711

紙・板紙　（つづき）

中しん原紙　(41)～(42)

単位：t

年　月	生　産	出荷 計	出荷 販売 数量	出荷 販売 金額(百万円)	出荷 その他	在　庫
昭和62年	2 535 172	2 526 414	2 353 833	130 788	172 581	60 417
63	2 686 702	2 683 301	2 496 716	132 695	186 585	63 848
平成1年	2 986 244	2 983 611	2 806 356	139 765	177 255	66 481
2	3 177 117	3 167 327	2 990 675	150 665	176 652	76 271
3	3 287 202	3 238 405	2 999 724	158 253	238 681	125 068
3年1月	255 841	246 699	232 643	12 361	14 056	85 413
2	256 170	250 189	235 241	12 510	14 948	91 394
3	278 400	276 526	258 537	13 791	17 989	93 268
4	283 618	270 860	255 756	13 713	15 104	106 026
5	267 198	262 812	247 825	13 168	14 987	110 412
6	285 364	267 758	252 924	13 397	14 834	128 018
7	276 407	278 079	261 132	13 854	16 947	126 346
8	253 699	250 939	236 171	12 513	14 768	129 106
9	279 408	276 480	258 367	13 731	18 113	132 034
10	289 736	300 228	265 969	13 818	34 259	121 542
11	282 540	289 028	256 281	13 157	32 747	115 054
12	278 821	268 807	238 878	12 240	29 929	125 068

パルプしん　(41)

年　月						
昭和62年	1 254 153	1 253 856	1 155 440	66 840	98 416	28 002
63	1 268 945	1 262 277	1 158 491	64 848	103 786	34 670
平成1年	1 411 000	1 406 998	1 313 435	70 665	93 563	38 672
2	1 539 607	1 531 336	1 441 001	79 877	90 335	46 943
3	1 561 423	1 538 273	1 451 162	84 318	87 111	70 093
3年1月	122 187	118 340	113 226	6 560	5 114	50 790
2	120 535	117 881	113 018	6 607	4 863	53 444
3	132 115	128 690	122 356	7 158	6 334	56 869
4	135 851	127 044	121 881	7 132	5 163	65 676
5	125 981	126 424	121 487	7 068	4 937	65 233
6	138 653	127 406	122 874	7 207	4 532	76 480
7	134 260	134 446	128 617	7 560	5 829	76 294
8	125 887	124 030	119 061	6 962	4 969	78 151
9	132 362	133 045	126 534	7 383	6 511	77 468
10	136 472	142 025	127 830	7 365	14 195	71 915
11	128 601	133 129	120 057	6 842	13 072	67 387
12	128 519	125 813	114 221	6 476	11 592	70 093

特しん　(42)

年　月						
昭和62年	1 281 019	1 272 558	1 198 393	63 948	74 165	32 415
63	1 417 757	1 421 024	1 338 225	67 847	82 799	29 178
平成1年	1 575 244	1 576 613	1 492 921	69 100	83 692	27 809
2	1 637 510	1 635 991	1 549 674	70 788	86 317	29 328
3	1 725 779	1 700 132	1 548 562	73 934	151 570	54 975
3年1月	133 654	128 359	119 417	5 802	8 942	34 623
2	135 635	132 308	122 223	5 903	10 085	37 950
3	146 285	147 836	136 181	6 633	11 655	36 399
4	147 767	143 816	133 875	6 581	9 941	40 350
5	141 217	136 388	126 338	6 100	10 050	45 179
6	146 711	140 352	130 050	6 190	10 302	51 538
7	142 147	143 633	132 515	6 295	11 118	50 052
8	127 812	126 909	117 110	5 552	9 799	50 955
9	147 046	143 435	131 833	6 348	11 602	54 566
10	153 264	158 203	138 139	6 454	20 064	49 627
11	153 939	155 899	136 224	6 315	19 675	47 667
12	150 302	142 994	124 657	5 763	18 337	54 975

紙・板紙　（つづき）

白板紙　(43)～(46)

単位：t

年　月	生　産	出荷 計	出荷 販売 数量	出荷 販売 金額(百万円)	出荷 その他	在　庫
昭和62年	1 498 642	1 495 871	1 435 893	162 342	59 978	53 904
63	1 601 852	1 584 379	1 521 087	171 493	63 292	71 377
平成1年	1 702 024	1 692 244	1 631 358	183 949	60 886	81 157
2	1 882 515	1 880 559	1 814 139	204 461	66 420	83 113
3	1 922 335	1 900 423	1 845 833	210 249	54 590	105 025
3年1月	161 295	157 331	152 044	17 387	5 287	87 077
2	157 964	154 003	149 136	17 122	4 867	91 038
3	170 993	167 412	162 659	18 493	4 753	94 619
4	166 382	162 246	157 721	17 860	4 525	98 755
5	163 693	161 170	157 087	17 995	4 083	101 278
6	163 092	156 616	152 397	17 350	4 219	107 754
7	158 496	159 691	155 421	17 637	4 270	106 559
8	142 403	145 603	141 764	16 208	3 839	103 359
9	156 531	158 783	154 397	17 507	4 386	101 107
10	163 272	165 171	160 073	18 193	5 098	99 208
11	162 032	163 204	157 911	17 969	5 293	98 036
12	156 182	149 193	145 223	16 525	3 970	105 025

マニラボール　(43)～(44)

年　月						
昭和62年	590 561	589 887	570 713	86 305	19 174	23 597
63	661 796	652 736	633 260	93 684	19 476	32 657
平成1年	696 473	693 400	674 750	101 235	18 650	35 730
2	752 549	750 231	730 505	109 980	19 726	38 048
3	761 582	753 812	742 974	111 758	10 838	45 818
3年1月	63 595	61 803	60 799	9 244	1 004	39 840
2	61 393	60 753	59 968	9 149	785	40 480
3	66 641	65 653	64 817	9 748	836	41 468
4	68 158	64 766	63 718	9 453	1 048	44 860
5	65 420	64 619	63 790	9 633	829	45 661
6	64 984	60 457	59 704	9 047	753	50 188
7	61 160	61 778	60 928	9 202	850	49 570
8	56 930	57 641	56 849	8 617	792	48 859
9	61 858	63 853	62 891	9 369	962	46 864
10	64 243	65 534	64 627	9 693	907	45 573
11	65 067	66 196	65 022	9 684	1 174	44 444
12	62 133	60 759	59 861	8 919	898	45 818

マニラボール塗工　(43)

年　月						
昭和62年	528 342	528 446	511 552	76 317	16 894	20 693
63	600 126	591 980	574 696	83 901	17 284	28 839
平成1年	620 208	616 657	599 589	87 935	17 068	32 390
2	672 693	670 717	652 976	95 966	17 741	34 366
3	692 489	685 589	674 803	99 700	10 786	41 266
3年1月	57 288	55 474	54 477	8 089	997	36 180
2	55 404	54 493	53 716	8 011	777	37 091
3	59 577	59 110	58 274	8 567	836	37 558
4	62 630	58 863	57 815	8 444	1 048	41 325
5	59 956	59 095	58 267	8 673	828	42 186
6	59 458	55 207	54 456	8 107	751	46 437
7	55 618	56 026	55 176	8 184	850	46 029
8	51 884	52 638	51 848	7 736	790	45 275
9	56 303	58 312	57 353	8 405	959	43 266
10	58 423	59 514	58 610	8 624	904	42 175
11	59 363	60 830	59 666	8 743	1 164	40 708
12	56 585	56 027	55 145	8 117	882	41 266

紙・板紙　（つづき）

マニラボール非塗工　(44)　　単位：t

年　月	生　産	出荷 計	出荷 販売 数量	出荷 販売 金額(百万円)	出荷 その他	在　庫
昭和62年	62 219	61 441	59 161	9 989	2 280	2 904
63	61 670	60 756	58 564	9 783	2 192	3 818
平成1年	76 265	76 743	75 161	13 300	1 582	3 340
2	79 856	79 514	77 529	14 014	1 985	3 682
3	69 093	68 223	68 171	12 058	52	4 552
3年1月	6 307	6 329	6 322	1 155	7	3 660
2	5 989	6 260	6 252	1 138	8	3 389
3	7 064	6 543	6 543	1 181	－	3 910
4	5 528	5 903	5 903	1 010	－	3 535
5	5 464	5 524	5 523	960	1	3 475
6	5 526	5 250	5 248	940	2	3 751
7	5 542	5 752	5 752	1 017	－	3 541
8	5 046	5 003	5 001	882	2	3 584
9	5 555	5 541	5 538	963	3	3 598
10	5 820	6 020	6 017	1 069	3	3 398
11	5 704	5 366	5 356	942	10	3 736
12	5 548	4 732	4 716	802	16	4 552

白ボール　(45)～(46)

年　月						
昭和62年	908 081	905 984	865 180	76 036	40 804	30 307
63	940 056	931 643	887 827	77 809	43 816	38 720
平成1年	1 005 551	998 844	956 608	82 714	42 236	45 427
2	1 129 966	1 130 328	1 083 634	94 481	46 694	45 065
3	1 160 753	1 146 611	1 102 859	98 491	43 752	59 207
3年1月	97 700	95 528	91 245	8 144	4 283	47 237
2	96 571	93 250	89 168	7 973	4 082	50 558
3	104 352	101 759	97 842	8 745	3 917	53 151
4	98 224	97 480	94 003	8 407	3 477	53 895
5	98 273	96 551	93 297	8 362	3 254	55 617
6	98 108	96 159	92 693	8 303	3 466	57 566
7	97 336	97 913	94 493	8 436	3 420	56 989
8	85 473	87 962	84 915	7 591	3 047	54 500
9	94 673	94 930	91 506	8 139	3 424	54 243
10	99 029	99 637	95 446	8 500	4 191	53 635
11	96 965	97 008	92 889	8 284	4 119	53 592
12	94 049	88 434	85 362	7 607	3 072	59 207

白ボール塗工　(45)

年　月						
昭和62年	701 342	699 367	666 338	59 048	33 029	20 651
63	741 869	735 254	698 267	61 767	36 987	27 266
平成1年	813 043	806 116	770 502	66 975	35 614	34 193
2	939 582	937 860	897 845	78 867	40 015	35 915
3	982 167	971 843	934 177	83 956	37 666	46 239
3年1月	83 009	80 884	77 078	6 931	3 806	38 040
2	81 975	78 761	75 236	6 767	3 525	41 254
3	88 402	86 385	83 010	7 474	3 375	43 271
4	82 962	82 680	79 644	7 164	3 036	43 553
5	83 589	81 877	79 135	7 128	2 742	45 265
6	83 863	82 287	79 231	7 135	3 056	46 841
7	83 409	83 764	80 842	7 262	2 922	46 486
8	71 248	74 110	71 572	6 450	2 538	43 624
9	80 004	80 701	77 728	6 977	2 973	42 927
10	83 204	84 113	80 511	7 216	3 602	42 018
11	81 615	81 798	78 224	7 014	3 574	41 835
12	78 887	74 483	71 966	6 438	2 517	46 239

紙・板紙　（つづき）

白ボール非塗工　(46)　　単位：t

年　月	生　産	出荷 計	出荷 販売 数量	出荷 販売 金額(百万円)	出荷 その他	在　庫
昭和62年	206 739	206 617	198 842	16 988	7 775	9 656
63	198 187	196 389	189 560	16 041	6 829	11 454
平成1年	192 508	192 728	186 106	15 739	6 622	11 234
2	190 384	192 468	185 789	15 614	6 679	9 150
3	178 586	174 768	168 682	14 535	6 086	12 968
3年1月	14 691	14 644	14 167	1 213	477	9 197
2	14 596	14 489	13 932	1 206	557	9 304
3	15 950	15 374	14 832	1 271	542	9 880
4	15 262	14 800	14 359	1 243	441	10 342
5	14 684	14 674	14 162	1 234	512	10 352
6	14 245	13 872	13 462	1 169	410	10 725
7	13 927	14 149	13 651	1 174	498	10 503
8	14 225	13 852	13 343	1 141	509	10 876
9	14 669	14 229	13 778	1 162	451	11 316
10	15 825	15 524	14 935	1 285	589	11 617
11	15 350	15 210	14 665	1 270	545	11 757
12	15 162	13 951	13 396	1 168	555	12 968

雑板紙　(47)～(54)

年　月						
昭和62年	1 502 062	1 506 852	1 301 505	116 475	205 347	70 855
63	1 576 471	1 567 595	1 371 047	121 041	196 548	79 809
平成1年	1 516 354	1 521 357	1 319 984	115 465	201 373	74 806
2	1 499 352	1 506 426	1 317 012	116 431	189 414	67 732
3	1 529 859	1 516 129	1 336 030	119 074	180 099	81 462
3年1月	119 166	116 724	103 476	9 198	13 248	70 174
2	122 066	121 891	107 555	9 551	14 336	70 349
3	134 280	134 873	119 153	10 643	15 720	69 756
4	132 182	128 568	113 333	10 054	15 235	73 370
5	126 931	123 628	108 739	9 720	14 889	76 673
6	131 708	127 867	113 318	10 118	14 549	80 514
7	129 465	128 013	114 209	10 122	13 804	81 966
8	119 692	117 409	102 924	9 173	14 485	84 249
9	129 344	128 635	113 915	10 239	14 720	84 958
10	134 404	135 148	117 694	10 483	17 454	84 214
11	129 973	130 818	114 361	10 193	16 457	83 369
12	120 648	122 555	107 353	9 580	15 202	81 462

黄板紙　(47)

年　月						
昭和62年	23 960	24 199	24 114	1 948	85	668
63	24 429	24 414	24 179	1 932	235	683
平成1年	22 491	22 427	21 863	1 743	564	747
2	22 691	22 797	22 003	1 758	794	641
3	20 488	20 124	19 305	1 592	819	1 005
3年1月	1 787	1 712	1 624	132	88	716
2	1 744	1 713	1 653	134	60	747
3	2 120	2 018	1 959	159	59	849
4	1 858	1 795	1 701	139	94	912
5	1 466	1 456	1 416	114	40	922
6	1 706	1 816	1 760	146	56	812
7	1 653	1 670	1 670	140	－	795
8	1 558	1 507	1 422	116	85	846
9	1 804	1 712	1 639	135	73	938
10	1 594	1 612	1 550	131	62	920
11	1 668	1 640	1 544	131	96	948
12	1 530	1 473	1 367	114	106	1 005

紙・板紙　（つづき）

チップボール (48)

単位：t

年　月	生産	出荷 計	出荷 販売 数量	出荷 販売 金額(百万円)	出荷 その他	在庫
昭和62年	213 580	215 284	210 730	16 815	4 554	8 758
63	218 021	218 549	212 479	16 745	6 070	8 230
平成1年	214 042	215 446	200 939	15 820	14 507	6 826
2	219 504	218 187	202 712	16 695	15 475	8 143
3	222 436	221 265	204 090	16 605	17 175	9 314
3年1月	17 991	17 746	16 285	1 319	1 461	8 388
2	17 455	17 842	16 415	1 328	1 427	8 001
3	18 715	19 327	17 685	1 426	1 642	7 389
4	19 295	18 439	17 275	1 395	1 164	8 245
5	18 024	17 718	16 129	1 323	1 589	8 551
6	18 871	18 229	16 796	1 374	1 433	9 193
7	18 519	18 634	17 957	1 463	677	9 078
8	16 943	17 303	15 908	1 294	1 395	8 718
9	18 468	18 945	17 529	1 433	1 416	8 241
10	20 401	19 628	17 883	1 458	1 745	9 014
11	19 198	19 244	17 511	1 428	1 733	8 968
12	18 556	18 210	16 717	1 364	1 493	9 314

色板紙 (49)

年　月						
昭和62年	128 064	127 801	120 672	12 155	7 129	5 144
63	138 155	136 841	125 974	12 693	10 867	6 458
平成1年	121 968	122 551	116 347	11 807	6 204	5 875
2	117 338	118 214	113 149	11 637	5 065	4 999
3	113 153	113 150	108 332	11 343	4 818	5 002
3年1月	8 835	8 926	8 477	886	449	4 908
2	9 091	9 369	9 043	950	326	4 630
3	9 611	9 706	9 296	987	410	4 535
4	9 573	9 382	8 958	952	424	4 726
5	9 747	9 430	9 018	948	412	5 043
6	9 510	9 500	9 141	968	359	5 053
7	9 820	9 994	9 615	985	379	4 879
8	8 818	8 901	8 601	889	300	4 796
9	9 644	9 473	9 142	980	331	4 967
10	10 335	10 124	9 597	982	527	5 178
11	9 567	9 451	8 924	933	527	5 294
12	8 602	8 894	8 520	882	374	5 002

建材原紙 (50)～(51)

年　月						
昭和62年	284 106	287 013	254 306	18 872	32 707	15 139
63	324 807	318 387	287 006	21 243	31 381	21 587
平成1年	326 870	329 142	297 999	22 056	31 143	19 315
2	348 193	347 779	316 882	24 018	30 897	19 729
3	346 097	343 469	316 082	24 466	27 387	22 357
3年1月	26 350	26 864	24 825	1 887	2 039	19 215
2	28 868	29 533	27 097	2 092	2 436	18 550
3	30 303	30 891	28 585	2 213	2 306	17 962
4	29 742	27 921	25 559	1 983	2 362	19 783
5	28 607	26 996	25 036	1 914	1 960	21 394
6	30 653	29 765	27 401	2 121	2 364	22 282
7	30 862	30 291	28 093	2 197	2 198	22 853
8	25 614	25 354	23 393	1 813	1 961	23 113
9	29 125	29 330	26 911	2 099	2 419	22 908
10	29 799	29 853	27 328	2 145	2 525	22 854
11	29 922	29 607	27 085	2 091	2 522	23 169
12	26 252	27 064	24 769	1 910	2 295	22 357

紙・板紙　（つづき）

防水原紙 (50)

単位：t

年　月	生産	出荷 計	出荷 販売 数量	出荷 販売 金額(百万円)	出荷 その他	在庫
昭和62年	58 833	58 790	27 382	1 879	31 408	1 862
63	62 222	62 158	30 965	2 088	31 193	1 954
平成1年	57 972	58 003	27 064	1 780	30 939	1 923
2	55 803	56 693	26 042	1 844	30 651	1 033
3	53 968	53 651	26 378	1 888	27 273	1 350
3年1月	4 089	4 007	1 974	144	2 033	1 115
2	4 553	4 511	2 076	150	2 435	1 157
3	4 381	4 275	1 999	145	2 276	1 263
4	4 682	4 522	2 182	157	2 340	1 423
5	4 666	4 324	2 373	166	1 951	1 765
6	4 724	4 541	2 177	156	2 364	1 948
7	4 575	4 445	2 247	162	2 198	2 078
8	3 976	3 922	1 974	142	1 948	2 132
9	4 234	4 573	2 154	157	2 419	1 793
10	4 578	5 054	2 541	179	2 513	1 317
11	4 724	4 903	2 389	168	2 514	1 138
12	4 786	4 574	2 292	163	2 282	1 350

石こうボード原紙 (51)

年　月						
昭和62年	225 273	228 223	226 924	16 993	1 299	13 277
63	262 585	256 229	256 041	19 155	188	19 633
平成1年	268 898	271 139	270 935	20 275	204	17 392
2	292 390	291 086	290 840	22 174	246	18 696
3	292 129	289 818	289 704	22 578	114	21 007
3年1月	22 261	22 857	22 851	1 743	6	18 100
2	24 315	25 022	25 021	1 942	1	17 393
3	25 922	26 616	26 586	2 068	30	16 699
4	25 060	23 399	23 377	1 826	22	18 360
5	23 941	22 672	22 663	1 748	9	19 629
6	25 929	25 224	25 224	1 965	－	20 334
7	26 287	25 846	25 846	2 035	－	20 775
8	21 638	21 432	21 419	1 671	13	20 981
9	24 891	24 757	24 757	1 942	－	21 115
10	25 221	24 799	24 787	1 966	12	21 537
11	25 198	24 704	24 696	1 923	8	22 031
12	21 466	22 490	22 477	1 748	13	21 007

紙管原紙 (52)

年　月						
昭和62年	245 208	244 815	211 916	15 819	32 899	8 833
63	257 034	255 960	225 237	16 878	30 723	9 907
平成1年	270 941	268 965	234 626	16 884	34 339	11 883
2	274 388	277 824	243 265	17 433	34 559	8 447
3	296 295	293 172	260 147	18 980	33 025	11 570
3年1月	23 180	22 580	19 998	1 458	2 582	9 047
2	23 588	23 269	20 819	1 537	2 450	9 366
3	25 917	25 928	22 981	1 676	2 947	9 355
4	26 027	24 898	21 947	1 533	2 951	10 484
5	23 901	24 041	21 021	1 544	3 020	10 344
6	25 805	24 762	21 947	1 617	2 815	11 387
7	25 734	25 108	22 391	1 648	2 717	12 013
8	23 301	23 109	20 575	1 508	2 534	12 205
9	24 935	24 987	22 237	1 624	2 750	12 153
10	25 923	25 384	22 462	1 643	2 922	12 692
11	24 926	25 257	22 533	1 633	2 724	12 361
12	23 058	23 849	21 236	1 559	2 613	11 570

紙・板紙（つづき）

ワンプ (53)　　単位：t

年月	生産	出荷 計	出荷 販売 数量	出荷 販売 金額(百万円)	出荷 その他	在庫
昭和62年	39 243	39 566	25 819	2 479	13 747	2 408
63	44 454	44 328	29 227	2 704	15 101	2 534
平成1年	44 209	43 901	27 781	2 543	16 120	2 842
2	37 216	37 772	28 061	2 516	9 711	2 286
3	42 591	41 977	26 659	2 444	15 318	2 900
3年1月	4 363	3 601	2 248	195	1 353	3 048
2	3 223	3 251	1 942	181	1 309	3 020
3	3 596	3 584	2 286	209	1 298	3 032
4	3 623	3 729	2 394	214	1 335	2 926
5	3 757	3 626	2 320	209	1 306	3 057
6	3 610	3 247	2 079	187	1 168	3 420
7	3 304	3 502	2 318	216	1 184	3 222
8	3 860	3 535	2 261	204	1 274	3 547
9	3 902	3 244	2 152	204	1 092	4 205
10	3 114	3 395	2 132	195	1 263	3 924
11	3 141	3 369	2 111	197	1 258	3 696
12	3 098	3 894	2 416	233	1 478	2 900

その他板紙 (54)

年月						
昭和62年	567 901	568 174	453 948	48 388	114 226	29 905
63	569 571	569 116	466 945	48 845	102 171	30 410
平成1年	515 833	518 925	420 429	44 613	98 496	27 318
2	480 022	483 853	390 940	42 375	92 913	23 487
3	488 799	482 972	401 415	43 645	81 557	29 314
3年1月	36 660	35 295	30 019	3 320	5 276	24 852
2	38 097	36 914	30 586	3 329	6 328	26 035
3	44 018	43 419	36 361	3 973	7 058	26 634
4	42 064	42 404	35 499	3 838	6 905	26 294
5	41 429	40 361	33 799	3 669	6 562	27 362
6	41 553	40 548	34 194	3 706	6 354	28 367
7	39 573	38 814	32 165	3 475	6 649	29 126
8	39 598	37 700	30 764	3 348	6 936	31 024
9	41 466	40 944	34 305	3 763	6 639	31 546
10	43 238	45 152	36 742	3 928	8 410	29 632
11	41 551	42 250	34 653	3 778	7 597	28 933
12	39 552	39 171	32 328	3 518	6 843	29 314

(3) 段ボール

段ボール合計 (1)〜(3)　　単位：千m²

年月	生産	受入	消費(製箱投入量) 数量	消費(製箱投入量) 金額(百万円)	出荷 計	出荷 販売 数量	出荷 販売 金額(百万円)	出荷 その他	在庫
昭和62年	10 395 835	293 173	6 086 629	478 745	4 599 740	4 444 746	289 870	154 994	55 507
63	11 262 841	319 163	6 545 450	497 529	5 030 690	4 879 024	310 338	151 666	61 371
平成1年	11 840 762	363 463	6 921 135	512 654	5 284 254	5 107 145	317 108	177 109	60 207
2	12 341 562	363 149	7 222 091	533 260	5 480 010	5 284 075	330 048	195 935	62 817
3	12 396 159	365 810	7 311 281	552 223	5 455 001	5 243 565	341 372	211 436	58 504
3年1月	865 584	24 988	503 253	38 253	383 942	369 121	24 188	14 821	66 194
2	958 931	25 501	554 567	41 966	429 055	413 412	26 838	15 643	67 004
3	1 030 610	28 629	605 027	46 022	456 632	440 403	28 489	16 229	64 584
4	1 071 606	30 571	630 641	47 344	467 625	450 624	29 326	17 001	68 495
5	1 019 630	29 859	603 488	45 364	446 541	428 569	27 964	17 972	67 955
6	1 052 808	30 818	622 121	47 035	462 598	444 378	29 065	18 220	66 862
7	1 092 732	33 257	650 116	49 238	474 412	455 353	29 772	19 059	68 323
8	957 207	27 292	573 045	43 164	413 269	398 237	25 856	15 032	66 508
9	1 041 153	33 558	614 608	46 494	461 171	443 025	28 839	18 146	65 440
10	1 136 055	35 647	667 655	50 245	498 743	478 962	31 088	19 781	70 744
11	1 124 631	34 834	662 691	49 875	498 438	479 903	31 170	18 535	69 080
12	1 045 212	30 856	624 069	47 223	462 575	441 578	28 777	20 997	58 504

段ボール（つづき）

両面 (1)　　単位：千m²

年月	生産	受入	消費(製箱投入量) 数量	消費(製箱投入量) 金額(百万円)	出荷 計	出荷 販売 数量	出荷 販売 金額(百万円)	出荷 その他	在庫
昭和62年	8 622 953	240 187	5 158 752	383 754	3 701 609	3 589 055	220 139	112 554	43 146
63	9 346 040	259 943	5 547 787	398 178	4 054 589	3 945 812	236 433	108 777	46 753
平成1年	9 857 539	298 999	5 888 394	411 056	4 267 796	4 139 437	241 826	128 359	47 101
2	10 260 185	296 798	6 143 729	427 528	4 409 144	4 264 960	250 517	144 184	51 211
3	10 314 397	295 619	6 229 736	444 835	4 384 247	4 225 990	259 020	158 257	47 244
3年1月	708 567	19 888	420 074	29 860	305 813	294 968	18 073	10 845	53 779
2	789 439	20 429	467 064	33 182	342 240	330 536	20 056	11 704	54 343
3	855 120	23 234	514 847	36 851	365 386	353 371	21 468	12 015	52 464
4	900 256	24 779	544 079	38 711	377 036	364 315	22 345	12 721	56 384
5	858 514	24 277	522 585	37 412	360 363	347 452	21 372	12 911	56 227
6	883 549	24 628	536 512	38 657	372 947	359 317	22 198	13 630	54 945
7	916 975	26 854	560 580	40 387	382 246	367 801	22 689	14 445	55 948
8	801 630	21 829	491 687	35 019	332 838	321 820	19 640	11 018	54 882
9	861 311	27 615	520 435	37 146	369 825	355 869	21 741	13 956	53 548
10	943 150	28 914	566 448	40 354	400 724	386 398	23 673	14 326	58 440
11	932 530	28 146	560 807	39 986	401 791	387 854	23 826	13 937	56 518
12	863 356	25 026	524 618	37 270	373 038	356 289	21 939	16 749	47 244

複両面（複々両面を含む） (2)

年月									
昭和62年	1 532 612	43 296	839 846	90 972	735 912	714 846	64 810	21 066	10 666
63	1 652 820	48 938	895 679	94 665	804 334	783 927	68 831	20 407	12 411
平成1年	1 717 128	55 542	924 542	96 686	849 356	823 081	70 195	26 275	11 183
2	1 812 487	55 627	971 740	100 874	897 669	868 649	74 222	29 020	9 888
3	1 817 889	58 030	974 563	102 484	901 654	871 053	77 042	30 601	9 590
3年1月	138 394	4 134	76 323	8 089	65 574	63 583	5 725	1 991	10 519
2	150 463	4 334	80 737	8 496	73 954	71 641	6 366	2 313	10 625
3	153 908	4 644	82 372	8 834	76 241	73 900	6 558	2 341	10 564
4	148 331	4 707	77 309	8 204	75 870	73 292	6 507	2 578	10 423
5	137 539	4 457	70 908	7 489	71 486	68 571	6 131	2 915	10 025
6	144 285	4 667	74 633	7 812	74 025	71 754	6 384	2 271	10 319
7	152 204	5 360	79 616	8 350	77 381	74 883	6 633	2 498	10 886
8	137 480	4 814	74 302	7 813	68 550	66 146	5 840	2 404	10 328
9	159 340	5 184	85 527	8 949	78 911	76 146	6 693	2 765	10 414
10	167 994	5 415	90 143	9 423	83 035	79 590	6 942	3 445	10 645
11	166 863	5 221	90 939	9 421	81 125	78 791	6 868	2 334	10 665
12	161 088	5 093	91 754	9 605	75 502	72 756	6 395	2 746	9 590

片面 (3)

年月									
昭和62年	240 270	9 690	88 031	4 019	162 219	140 845	4 921	21 374	1 695
63	263 981	10 282	101 984	4 686	171 767	149 285	5 075	22 482	2 207
平成1年	266 095	8 922	108 199	4 912	167 102	144 627	5 087	22 475	1 923
2	268 890	10 724	106 622	4 858	173 197	150 466	5 309	22 731	1 718
3	263 873	12 161	106 982	4 904	169 100	146 522	5 311	22 578	1 670
3年1月	18 623	966	6 856	304	12 555	10 570	389	1 985	1 896
2	19 029	738	6 766	288	12 861	11 235	415	1 626	2 036
3	21 582	751	7 808	336	15 005	13 132	463	1 873	1 556
4	23 019	1 085	9 253	429	14 719	13 017	474	1 702	1 688
5	23 577	1 125	9 995	463	14 692	12 546	462	2 146	1 703
6	24 974	1 523	10 976	566	15 626	13 307	483	2 319	1 598
7	23 553	1 043	9 920	501	14 785	12 669	450	2 116	1 489
8	18 097	649	7 056	332	11 881	10 271	376	1 610	1 298
9	20 502	759	8 646	400	12 435	11 010	405	1 425	1 478
10	24 911	1 318	11 064	468	14 984	12 974	473	2 010	1 659
11	25 238	1 467	10 945	469	15 522	13 258	476	2 264	1 897
12	20 768	737	7 697	349	14 035	12 533	443	1 502	1 670

Ⅲ　石油等消費動態統計（部門別消費）

合　計

年　月	電　力（千kWh）	蒸　気（t）	重　油（kl）	LPG（t）	石　炭（t）	都市ガス（千m³）	回収黒液（絶乾t）	廃　材（絶乾t）
昭和62年	**25 871 477**	**78 103 389**	**4 574 881**	**43 997**	**1 870 163**	**41 530**	**12 222 757**	**535 151**
63	**28 103 641**	**83 253 552**	**4 970 929**	**48 910**	**2 264 602**	**42 472**	**12 903 346**	**538 928**
平成1年	**30 160 491**	**88 158 952**	**5 247 273**	**55 611**	**2 734 012**	**62 287**	**13 769 671**	**536 912**
2	**31 737 382**	**91 772 040**	**5 254 784**	**56 450**	**3 240 886**	**80 441**	**14 252 156**	**484 789**
3	**32 804 613**	**94 233 755**	**5 123 482**	**59 579**	**3 275 240**	**272 809**	**14 682 401**	**480 899**
3年 1月	2 724 028	8 266 900	464 190	4 796	296 178	10 888	1 244 862	39 588
2	2 565 176	7 909 062	436 444	4 991	276 578	11 683	1 200 321	39 472
3	2 830 432	8 546 664	470 373	5 428	279 121	11 458	1 297 279	47 296
4	2 736 853	7 971 824	435 967	5 254	274 899	12 034	1 235 988	42 287
5	2 733 179	7 712 866	427 709	5 029	258 162	12 863	1 215 077	38 946
6	2 784 602	7 767 933	416 666	4 714	254 353	20 104	1 272 913	37 136
7	2 721 978	7 503 332	409 112	4 452	271 977	25 852	1 185 614	38 633
8	2 707 543	7 319 435	395 383	4 651	256 255	26 277	1 172 563	37 870
9	2 736 125	7 458 751	400 355	4 868	267 658	32 479	1 233 426	38 770
10	2 811 658	7 864 388	425 305	5 230	276 710	36 197	1 199 450	39 265
11	2 741 401	7 941 558	421 509	5 151	276 150	37 731	1 216 009	35 833
12	2 711 638	7 971 042	420 469	5 015	287 199	35 243	1 208 899	45 803

パルプ部門

年　月	電　力（千kWh）	蒸　気（t）	重　油（kl）	LPG（t）	石　炭（t）	都市ガス（千m³）	回収黒液（絶乾t）	廃　材（絶乾t）
昭和62年	**8 489 967**	**22 727 374**	**1 293 703**	**570**	**804 835**	**143**	**5 722 737**	**172 752**
63	**9 351 974**	**23 956 153**	**1 402 404**	**673**	**938 036**	**155**	**5 987 500**	**168 629**
平成1年	**10 183 997**	**25 848 382**	**1 485 982**	**703**	**1 165 531**	**207**	**6 453 854**	**169 695**
2	**10 811 861**	**27 253 179**	**1 517 454**	**604**	**1 374 901**	**289**	**6 613 193**	**144 405**
3	**11 220 695**	**27 940 187**	**1 520 980**	**897**	**1 380 671**	**7 076**	**6 845 931**	**147 496**
3年 1月	960 845	2 493 443	138 866	55	125 708	23	578 789	11 641
2	868 721	2 358 950	124 542	63	117 602	24	556 198	11 833
3	958 166	2 555 253	138 571	80	116 725	26	600 395	14 500
4	924 755	2 358 303	122 630	92	115 146	23	574 692	12 383
5	935 335	2 239 828	122 539	84	109 240	116	558 925	11 743
6	959 708	2 354 966	122 756	86	108 518	876	599 138	10 725
7	932 833	2 218 304	122 978	75	117 306	1 148	560 043	11 305
8	950 427	2 224 973	125 410	60	109 147	722	559 083	12 552
9	930 680	2 214 551	121 883	77	113 259	1 077	576 423	11 489
10	951 177	2 299 017	129 229	77	115 973	1 070	559 038	12 425
11	925 567	2 288 109	123 245	73	113 253	1 112	560 661	11 107
12	922 481	2 334 490	128 331	75	118 794	859	562 546	15 793

紙　部　門

年　月	電　力（千kWh）	蒸　気（t）	重　油（kl）	LPG（t）	石　炭（t）	都市ガス（千m³）	回収黒液（絶乾t）	廃　材（絶乾t）
昭和62年	**10 854 172**	**34 110 879**	**1 783 476**	**21 177**	**824 094**	**21 481**	**5 408 787**	**220 478**
63	**11 945 729**	**37 044 759**	**1 953 639**	**23 466**	**982 728**	**23 410**	**5 805 213**	**223 399**
平成1年	**12 969 695**	**39 590 850**	**2 106 006**	**29 375**	**1 130 027**	**43 251**	**6 204 770**	**218 408**
2	**13 603 644**	**41 074 902**	**2 051 066**	**31 565**	**1 317 123**	**50 885**	**6 533 952**	**197 791**
3	**14 135 017**	**42 342 658**	**2 069 307**	**34 921**	**1 336 330**	**55 060**	**6 738 663**	**203 082**
3年 1月	1 174 552	3 756 400	184 732	2 750	121 921	4 190	575 196	16 095
2	1 110 460	3 550 592	174 029	2 936	111 666	4 740	555 556	15 326
3	1 222 967	3 819 902	189 940	3 177	111 662	4 030	599 414	18 990
4	1 181 913	3 569 384	172 801	3 081	111 581	4 284	564 767	17 777
5	1 189 802	3 531 873	168 861	2 895	110 132	3 870	561 270	19 136
6	1 199 278	3 442 696	166 609	2 661	101 459	4 155	579 209	15 621
7	1 172 775	3 347 808	165 205	2 653	109 633	4 058	543 692	16 605
8	1 171 072	3 290 827	161 297	2 689	104 582	4 564	526 442	16 440
9	1 173 634	3 305 806	161 950	2 874	108 164	4 778	564 349	15 943
10	1 200 359	3 513 455	173 523	3 116	111 735	5 460	545 513	16 853
11	1 174 683	3 591 873	175 915	3 032	114 782	5 523	564 039	15 009
12	1 163 522	3 622 042	174 445	3 057	119 013	5 408	559 216	19 287

板紙部門

年　月	電　力（千kWh）	蒸　気（t）	重　油（kl）	LPG（t）	石　炭（t）	都市ガス（千m³）	回収黒液（絶乾t）	廃　材（絶乾t）
昭和62年	**5 570 651**	**18 687 442**	**1 261 553**	**21 062**	**237 162**	**18 525**	**887 487**	**134 193**
63	**5 806 436**	**19 544 266**	**1 357 594**	**23 499**	**338 476**	**17 411**	**912 054**	**139 863**
平成1年	**5 953 513**	**19 799 412**	**1 417 928**	**24 341**	**365 346**	**17 112**	**909 860**	**141 275**
2	**6 187 256**	**20 413 315**	**1 471 615**	**23 014**	**378 564**	**27 094**	**914 877**	**135 271**
3	**6 286 613**	**20 738 397**	**1 281 367**	**22 457**	**381 807**	**198 816**	**903 822**	**123 519**
3年 1月	502 278	1 751 323	123 549	1 892	33 126	6 156	74 618	11 306
2	493 567	1 722 713	116 198	1 890	33 543	6 353	73 863	11 728
3	552 963	1 886 298	121 419	2 059	35 501	6 948	81 766	13 106
4	530 393	1 770 288	119 427	1 977	32 035	6 955	81 269	11 466
5	518 031	1 676 885	112 878	1 927	27 935	8 357	78 258	7 512
6	531 514	1 725 549	106 488	1 860	32 027	14 478	78 319	10 283
7	511 612	1 661 530	99 819	1 621	28 815	20 046	65 020	10 187
8	491 379	1 559 291	90 651	1 803	26 601	19 499	70 695	8 356
9	530 384	1 677 607	94 987	1 791	32 051	25 015	76 193	10 730
10	556 348	1 781 908	100 234	1 935	33 525	28 151	76 872	9 491
11	541 627	1 790 908	99 882	1 931	33 854	29 305	75 596	9 203
12	526 517	1 734 097	95 835	1 771	32 794	27 553	71 353	10 151

資料：通商産業省「商鉱工業石油等消費統計調査」なお、詳細な調査結果については「石油等消費動態統計年報」を参照してください。

注　：1. 蒸気は「生産工程用」で消費されたもので、「自家発電用、その他用」で消費されたものは含みません。

2. 灯油以下の燃料は、主たる燃料を掲載してありますが、自家発生蒸気及び自家発電に消費したものも含みます。また都市ガスは、10^4kcal／m³の換算数量です。

3. 合計には、紙加工及びその他部門を含みます。

Ⅳ 原材料統計

1 パルプ材

単位：m³

品目	消費 計	消費 溶解パルプ	消費 製紙パルプ	年末在庫
合計	39 255 855	653 106	38 602 749	3 192 879
国産材計	17 172 550	390 613	16 781 937	1 156 421
原木	1 474 980	−	1 474 980	326 670
針葉樹	1 391 419	−	1 391 419	319 768
広葉樹	83 561	−	83 561	6 902
チップ	15 697 570	390 613	15 306 957	829 751
針葉樹	7 608 280	144 486	7 463 794	442 261
広葉樹	8 089 290	246 127	7 843 163	387 490
輸入材計	22 083 305	262 493	21 820 812	2 036 458
原木	330 057	−	330 057	43 536
針葉樹	248 187	−	248 187	38 393
広葉樹	81 870	−	81 870	5 143
チップ	21 753 248	262 493	21 490 755	1 992 922
針葉樹	8 674 970	229 306	8 445 664	927 263
広葉樹	13 078 278	33 187	13 045 091	1 065 659

0 注:チップには屑材を含む。

2 パルプ

単位:t

品目	消費 計	消費 紙 生産者分	消費 紙 購入者分	消費 板紙 生産者分	消費 板紙 購入者分	年末在庫 計	年末在庫 パルプ生産工場分	年末在庫 紙	年末在庫 板紙
パルプ計	13 943 231	8 938 062	3 245 428	956 221	803 520	508 037	184 469	264 402	59 166
国産計	11 421 978	8 938 062	1 047 314	956 221	480 381	231 750	184 469	27 737	19 544
サルファイト	14 769	10 917	1 996	−	1 856	20 035	19 494	211	330
クラフト	8 969 707	6 863 615	954 957	700 552	450 583	206 414	160 971	26 971	18 472
さらし	7 277 600	5 985 862	855 006	220 608	216 124	176 066	139 344	23 345	13 377
針葉樹	1 276 935	1 029 989	176 625	24 520	45 801	52 591	44 230	5 304	3 057
広葉樹	6 000 665	4 955 873	678 381	196 088	170 323	123 475	95 114	18 041	10 320
未ざらし	1 692 107	877 753	99 951	479 944	234 459	30 348	21 627	3 626	5 095
半化学	339 438	66 059	623	251 899	20 857	1 463	1 287	24	152
機械	2 082 611	1 995 766	81 166	3 770	1 909	2 739	2 540	13	186
その他	15 453	1 705	8 572	−	5 176	1 099	177	518	404
輸入計	2 521 253	−	2 198 114	−	323 139	276 287	−	236 665	39 622
サルファイト	50 395	−	47 860	−	2 535	5 417	−	5 205	212
クラフト	1 947 903	−	1 688 477	−	259 426	166 900	−	135 319	31 581
さらし	1 818 254	−	1 632 659	−	185 595	148 282	−	125 051	23 231
針葉樹	1 028 794	−	920 872	−	107 922	77 808	−	64 765	13 043
広葉樹	789 460	−	711 787	−	77 673	70 474	−	60 286	10 188
未ざらし	129 649	−	55 818	−	73 831	18 618	−	10 268	8 350
機械	428 765	−	419 781	−	8 984	89 852	−	84 425	5 427
その他	94 190	−	41 996	−	52 194	14 118	−	11 716	2 402

注：消費の生産者分とは紙・板紙抄造のための一貫作業によるパルプ生産工場の消費をいい、購入者分とは、紙・板紙抄造のための購入分と自社他工場よりの受入分の消費をいう。

3 古紙パルプ・古紙・その他原料・薬品

単位：t

品種	消費 計	消費 紙	消費 板紙	年末在庫 計	年末在庫 紙	年末在庫 板紙
古紙パルプ	125 700	119 203	6 497	6 501	6 233	268
古紙計	15 175 585	4 179 951	10 995 634	912 227	255 115	657 112
上白・カード	153 794	42 313	111 481	12 367	3 934	8 433
特白・中白・白マニラ	75 312	3 976	71 336	6 304	1 311	4 993
模造・色上（アート古紙を含む）	1 297 827	1 033 527	264 300	55 265	34 014	21 251
茶模造紙古紙（洋段を含む）	557 013	23 668	533 345	27 924	946	26 978
切付(中色)・中更反古	291 286	212 507	78 779	11 666	8 549	3 117
新聞	3 710 068	2 798 362	911 706	252 482	199 100	53 382
雑誌	2 071 998	56 516	2 015 482	106 881	6 473	100 408
段ボール古紙	6 408 219	8 175	6 400 044	413 393	782	412 611
古紙・地券・ボール古紙・込前	610 068	907	609 161	25 945	6	25 939
その他繊維原料	60 076	33 823	26 253	4 343	4 013	330
薬品						
か性ソーダ	400 353	パルプ生産工場		7 880	パルプ生産工場	
さらし液	102 716			1 293		
液体塩素	200 920			2 200		
亜硫酸ナトリウム	51 101			588		
さらし液	34 110	31 077	3 033	418	388	30
酸化デンプン	226 944	204 507	22 437	2 078	2 047	31
炭酸カルシウム	371 465	354 727	16 738	4 092	3 860	232
タルク	442 058	434 687	7 371	4 423	4 346	77
カオリン	703 768	637 988	65 780	37 122	36 288	834
サイズ剤類(100%換算)	35 014	25 435	9 579	701	393	308
ポリアクリルアマイド系紙力増強剤(固形換算)	25 773	12 266	13 507	249	118	131

注：薬品は従業員49人以下の事業所を除く。

4 段ボール原紙

単位：t

品目	消費	年末在庫	品目	消費	年末在庫
段ボール原紙計	8 194 946	287 486	中しん原紙計	3 189 925	88 521
ライナー計	5 005 021	198 965	パルプしん	2 238 099	64 975
外装用クラフト	2 504 602	101 959	その他	951 826	23 546
外装用ジュート	2 309 901	85 911	(特しん、黄しん)		
内装用	190 518	11 095			

5 燃料・電力

品目	消費 計	消費 パルプ	消費 紙	消費 板紙
重油(kl)	4 987 925	1 520 980	2 164 122	1 302 823
石炭(t)	3 098 808	1 380 671	1 336 330	381 807
電力 計(千kWh)	32 254 297	11 220 695	14 618 407	6 415 195
買電(〃)	11 005 488	2 466 824	5 384 726	3 153 938
自家発(〃)	21 248 809	8 753 871	9 233 681	3 261 257

6　パルプ材受入(樹種別生産県別)

単位：m^3

生産地＼樹種名	合計	パルプ用							チップ			生産地＼樹種名
		計	針葉樹						計	針葉樹	広葉樹	
			計	えぞ松とど松	あかま松くろま松	すぎひのき	もみ・つが	その他の針葉樹				
合計	39 743 653	1 823 963	1 648 834	731 148	659 421	−	−	258 265	37 919 690	16 551 407	21 368 283	合計
国産材計	17 188 718	1 467 021	1 381 909	714 335	523 085	−	−	144 489	15 721 697	7 624 574	8 097 123	国産材計
北海道産局	4 215 285	829 135	829 135	706 314	−	−	−	122 821	3 386 150	1 402 811	1 983 339	北海道産局
東北産局	3 586 111	237 496	237 496	973	236 523	−	−	−	3 348 615	1 085 660	2 262 955	東北産局
関東通産局	1 914 096	78 534	67 835	−	61 984	−	−	5 851	1 835 562	1 145 858	689 704	関東通産局
中部通産局	1 354 503	87 409	30 188	−	15 144	−	−	15 044	1 267 094	864 407	402 687	中部通産局
近畿通産局	1 252 664	35 318	18 126	−	17 353	−	−	773	1 217 346	899 386	317 960	近畿通産局
中国通産局	1 787 496	51 342	51 342	2 467	48 875	−	−	−	1 736 154	888 705	847 449	中国通産局
四国通産局	1 112 815	59 662	59 662	2 436	57 226	−	−	−	1 053 153	622 322	430 831	四国通産局
九州通産局	1 960 068	88 125	88 125	2 145	85 980	−	−	−	1 871 943	715 425	1 156 518	九州通産局
沖縄	5 680	−	−	−	−	−	−	−	5 680	−	5 680	沖縄
北海道	4 215 285	829 135	829 135	706 314	−	−	−	122 821	3 386 150	1 402 811	1 983 339	北海道
青森	460 954	33 078	33 078	−	33 078	−	−	−	427 876	143 959	283 917	青森
岩手	1 063 022	78 880	78 880	973	77 907	−	−	−	984 142	165 972	818 170	岩手
宮城	391 328	36 819	36 819	−	36 819	−	−	−	354 509	133 631	220 878	宮城
秋田	480 988	15 820	15 820	−	15 820	−	−	−	465 168	234 366	230 802	秋田
山形	429 467	15 477	15 477	−	15 477	−	−	−	413 990	209 059	204 931	山形
福島	760 352	57 422	57 422	−	57 422	−	−	−	702 930	198 673	504 257	福島
茨城	215 113	9 555	9 555	−	9 555	−	−	−	205 558	100 853	104 705	茨城
栃木	177 510	5 595	5 595	−	5 595	−	−	−	171 915	110 065	61 850	栃木
群馬	114 726	2 357	2 357	−	2 357	−	−	−	112 369	40 408	71 961	群馬
埼玉	38 121	2 478	2 478	−	2 478	−	−	−	35 643	28 137	7 506	埼玉
千葉	63 619	2 730	2 730	−	2 730	−	−	−	60 889	26 341	34 548	千葉
東京	135 200	21	21	−	21	−	−	−	135 179	115 004	20 175	東京
神奈川	40 768	−	−	−	−	−	−	−	40 768	32 632	8 136	神奈川
新潟	246 443	15 888	15 888	−	15 888	−	−	−	230 555	115 833	114 722	新潟
富山	411 404	8 331	7 015	−	2 813	−	−	4 202	403 073	327 887	75 186	富山
石川	123 464	8 117	7 925	−	7 367	−	−	558	115 347	85 728	29 619	石川
福井	165 089	12 695	5 003	−	4 493	−	−	510	152 394	94 591	57 803	福井
山梨	131 430	9 161	9 161	−	9 161	−	−	−	122 269	40 121	82 148	山梨
長野	286 633	26 845	17 103	−	11 802	−	−	5 301	259 788	123 243	136 545	長野
岐阜	409 129	55 606	10 885	−	2 995	−	−	7 890	353 523	142 344	211 179	岐阜
静岡	464 533	3 904	2 947	−	2 397	−	−	550	460 629	413 221	47 408	静岡
愛知	239 766	12 768	3 792	−	1 969	−	−	1 823	226 998	200 492	26 506	愛知
三重	170 740	2 587	571	−	−	−	−	571	168 153	107 956	60 197	三重
滋賀	53 419	3 267	2 484	−	2 444	−	−	40	50 152	25 168	24 984	滋賀
京都	161 318	10 651	2 684	−	2 536	−	−	148	150 667	103 124	47 543	京都
大阪	132 046	6 147	5 497	−	5 422	−	−	75	125 899	124 220	1 679	大阪
兵庫	244 801	2 458	2 458	−	2 458	−	−	−	242 343	152 292	90 051	兵庫
奈良	153 964	100	−	−	−	−	−	−	153 864	144 880	8 984	奈良
和歌山	342 027	−	−	−	−	−	−	−	342 027	255 111	86 916	和歌山
鳥取	123 993	−	−	−	−	−	−	−	123 993	54 718	69 275	鳥取
島根	371 859	939	939	109	830	−	−	−	370 920	88 525	282 395	島根
岡山	273 595	2 968	2 968	233	2 735	−	−	−	270 627	162 191	108 436	岡山
広島	719 097	29 096	29 096	2 125	26 971	−	−	−	690 001	457 135	232 866	広島
山口	298 952	18 339	18 339	−	18 339	−	−	−	280 613	126 136	154 477	山口
徳島	245 280	11 286	11 286	657	10 629	−	−	−	233 994	139 774	94 220	徳島
香川	47 226	4 052	4 052	364	3 688	−	−	−	43 174	37 842	5 332	香川
愛媛	420 724	19 850	19 850	931	18 919	−	−	−	400 874	291 940	108 934	愛媛
高知	399 585	24 474	24 474	484	23 990	−	−	−	375 111	152 766	222 345	高知
福岡	205 060	12 088	12 088	949	11 139	−	−	−	192 972	159 468	33 504	福岡
佐賀	55 114	261	261	−	261	−	−	−	54 853	21 094	33 759	佐賀
長崎	118 738	805	805	−	805	−	−	−	117 933	6 682	111 251	長崎
熊本	369 964	22 622	22 622	−	22 622	−	−	−	347 342	175 378	171 964	熊本
大分	209 172	10 338	10 338	276	10 062	−	−	−	198 834	156 302	42 532	分
宮崎	458 669	32 531	32 531	920	31 611	−	−	−	426 138	100 604	325 534	宮崎
鹿児島	543 351	9 480	9 480	−	9 480	−	−	−	533 871	95 897	437 974	鹿児島
沖縄	5 680	−	−	−	−	−	−	−	5 680	−	5 680	沖縄
外材計	22 554 935	356 942	266 925	16 813	136 336	−	−	113 776	22 197 993	8 926 833	13 271 160	外材計
北米材	489 248	48 081	23 790	8 802	−	−	−	14 988	441 167	287 899	153 268	北米材
その他の外材	10 825 058	−	−	−	−	−	−	−	10 825 058	6 707 317	4 117 741	その他の外材
	11 240 629	308 861	243 135	8 011	136 336	−	−	98 788	10 931 768	1 931 617	9 000 151	

原木			チップ			樹種名＼生産地
広葉樹						
計	ぶな	その他の広葉樹	計	針葉樹	広葉樹	
175 129	1 872	173 257	37 919 690	16 551 407	21 368 283	合計
85 112	−	85 112	15 721 697	7 624 574	8 097 123	国産材計
−	−	−	3 386 150	1 402 811	1 983 339	北海道産局
−	−	−	3 348 615	1 085 660	2 262 955	東北産局
10 699	−	10 699	1 835 562	1 145 858	689 704	関東通産局
57 221	−	57 221	1 267 094	864 407	402 687	中部通産局
17 192	−	17 192	1 217 346	899 386	317 960	近畿通産局
−	−	−	1 736 154	888 705	847 449	中国通産局
−	−	−	1 053 153	622 322	430 831	四国通産局
−	−	−	1 871 943	715 425	1 156 518	九州通産局
−	−	−	5 680	−	5 680	沖縄
−	−	−	3 386 150	1 402 811	1 983 339	北海道
−	−		427 876	143 959	283 917	青森
−	−	−	984 142	165 972	818 170	岩手
−	−	−	354 509	133 631	220 878	宮城
−	−	−	465 168	234 366	230 802	秋田
−	−	−	413 990	209 059	204 931	山形
−	−	−	702 930	198 673	504 257	福島
−	−	−	205 558	100 853	104 705	茨城
−	−	−	171 915	110 065	61 850	栃木
−	−	−	112 369	40 408	71 961	群馬
−	−	−	35 643	28 137	7 506	埼玉
−	−	−	60 889	26 341	34 548	千葉
−	−	−	135 179	115 004	20 175	東京
−	−	−	40 768	32 632	8 136	神奈川
−	−	−	230 555	115 833	114 722	新潟
1 316	−	1 316	403 073	327 887	75 186	富山
192	−	192	115 347	85 728	29 619	石川
7 692	−	7 692	152 394	94 591	57 803	福井
−	−	−	122 269	40 121	82 148	山梨
9 742	−	9 742	259 788	123 243	136 545	長野
44 721	−	44 721	353 523	142 344	211 179	岐阜
957	−	957	460 629	413 221	47 408	静岡
8 976	−	8 976	226 998	200 492	26 506	愛知
2 016	−	2 016	168 153	107 956	60 197	三重
783	−	783	50 152	25 168	24 984	滋賀
7 967	−	7 967	150 667	103 124	47 543	京都
650	−	650	125 899	124 220	1 679	大阪
−	−	−	242 343	152 292	90 051	兵庫
100	−	100	153 864	144 880	8 984	奈良
−	−	−	342 027	255 111	86 916	和歌山
−	−	−	123 993	54 718	69 275	鳥取
−	−	−	370 920	88 525	282 395	島根
−	−	−	270 627	162 191	108 436	岡山
−	−	−	690 001	457 135	232 866	広島
−	−	−	280 613	126 136	154 477	山口
−	−	−	233 994	139 774	94 220	徳島
−	−	−	43 174	37 842	5 332	香川
−	−	−	400 874	291 940	108 934	愛媛
−	−	−	375 111	152 766	222 345	高知
−	−	−	192 972	159 468	33 504	福岡
−	−	−	54 853	21 094	33 759	佐賀
−	−	−	117 933	6 682	111 251	長崎
−	−	−	347 342	175 378	171 964	熊本
−	−	−	198 834	156 302	42 532	大分
−	−	−	426 138	100 604	325 534	宮崎
−	−	−	533 871	95 897	437 974	鹿児島
−	−	−	5 680	−	5 680	沖縄
90 017	1 872	88 145	22 197 993	8 926 833	13 271 160	外材計
24 291	1 872	22 419	441 167	287 899	153 268	北米材
−	−	−	10 825 058	6 707 317	4 117 741	その他の外材
65 726	−	65 726	10 931 768	1 931 617	9 000 151	

注：チップには屑材を含む。

7　消費・在庫推移

(1) パルプ材

パルプ材合計 (1)～(8)　　国産材計 (1)～(4)　　単位：m³

年月	消費 計	消費 溶解パルプ	消費 製紙パルプ	在庫	消費 計	消費 溶解パルプ	消費 製紙パルプ	在庫
昭和62年	32 409 928	626 418	31 783 510	2 436 966	18 471 189	487 933	17 983 256	1 299 913
63	34 687 099	753 187	33 933 912	2 735 621	18 588 259	508 510	18 079 749	1 322 701
平成1年	36 842 717	726 853	36 115 864	2 992 848	18 437 868	529 726	17 908 142	1 237 209
2	38 139 495	694 201	37 445 294	2 752 819	18 012 486	486 917	17 525 569	1 159 224
3	39 255 855	653 106	38 602 749	3 192 879	17 172 550	390 613	16 781 937	1 156 421
3年 1月	3 313 531	56 197	3 257 334	2 736 244	1 479 467	38 587	1 440 880	1 005 403
2	3 124 523	47 930	3 076 593	2 415 572	1 430 821	29 165	1 401 656	966 894
3	3 428 225	43 472	3 384 753	2 476 892	1 521 507	26 632	1 494 875	941 608
4	3 293 245	61 811	3 231 434	2 742 486	1 427 533	38 242	1 389 291	980 944
5	3 239 845	63 241	3 176 604	2 727 033	1 441 036	38 029	1 403 007	1 002 078
6	3 366 291	53 310	3 312 981	2 774 034	1 466 517	31 438	1 435 079	1 018 162
7	3 237 638	46 286	3 191 352	2 890 006	1 375 617	27 141	1 348 476	1 148 775
8	3 291 336	57 683	3 233 653	2 909 816	1 429 534	40 712	1 388 822	1 096 858
9	3 264 203	48 009	3 216 194	2 934 196	1 424 840	28 331	1 396 509	1 059 511
10	3 274 628	72 870	3 201 758	3 004 982	1 416 450	35 612	1 380 838	1 076 042
11	3 210 093	51 369	3 158 724	3 096 425	1 385 884	28 774	1 357 110	1 126 092
12	3 212 297	50 928	3 161 369	3 192 879	1 373 344	27 950	1 345 394	1 156 421

原木 (1)～(2)　　針葉樹 (1)

年月	消費 計	消費 溶解パルプ	消費 製紙パルプ	在庫	消費 計	消費 溶解パルプ	消費 製紙パルプ	在庫
昭和62年	1 721 020	－	1 721 020	448 887	1 484 685	－	1 484 685	423 101
63	1 683 524	－	1 683 524	412 918	1 497 715	－	1 497 715	391 733
平成1年	1 627 290	－	1 627 290	360 418	1 484 693	－	1 484 693	353 660
2	1 524 942	－	1 524 942	351 094	1 427 028	－	1 427 028	345 743
3	1 474 980	－	1 474 980	326 670	1 391 419	－	1 391 419	319 768
3年 1月	129 830	－	129 830	343 099	123 497	－	123 497	339 939
2	117 837	－	117 837	352 298	112 274	－	112 274	350 584
3	127 621	－	127 621	346 128	120 819	－	120 819	344 648
4	120 624	－	120 624	344 436	114 421	－	114 421	341 963
5	129 835	－	129 835	334 419	121 629	－	121 629	332 305
6	131 233	－	131 233	332 083	123 979	－	123 979	329 391
7	121 930	－	121 930	336 636	113 766	－	113 766	333 162
8	124 614	－	124 614	326 516	117 012	－	117 012	323 327
9	115 005	－	115 005	320 395	107 218	－	107 218	317 615
10	120 854	－	120 854	320 547	115 660	－	115 660	314 808
11	117 886	－	117 886	324 593	111 546	－	111 546	316 450
12	117 711	－	117 711	326 670	109 598	－	109 598	319 768

広葉樹 (2)　　チップ (3)～(4)

年月	消費 計	消費 溶解パルプ	消費 製紙パルプ	在庫	消費 計	消費 溶解パルプ	消費 製紙パルプ	在庫
昭和62年	236 335	－	236 335	25 786	16 750 169	487 933	16 262 236	851 026
63	185 809	－	185 809	21 185	16 904 735	508 510	16 396 225	909 783
平成1年	142 597	－	142 597	6 758	16 810 578	529 726	16 280 852	876 791
2	97 914	－	97 914	5 351	16 487 544	486 917	16 000 627	808 130
3	83 561	－	83 561	6 902	15 697 570	390 613	15 306 957	829 751
3年 1月	6 333	－	6 333	3 160	1 349 637	38 587	1 311 050	662 304
2	5 563	－	5 563	1 714	1 312 984	29 165	1 283 819	614 596
3	6 802	－	6 802	1 480	1 393 886	26 632	1 367 254	595 480
4	6 203	－	6 203	2 473	1 306 909	38 242	1 268 667	636 508
5	8 206	－	8 206	2 114	1 311 201	38 029	1 273 172	667 659
6	7 254	－	7 254	2 692	1 335 284	31 438	1 303 846	686 079
7	8 164	－	8 164	3 474	1 253 687	27 141	1 226 546	812 139
8	7 602	－	7 602	3 189	1 304 920	40 712	1 264 208	770 342
9	7 787	－	7 787	2 780	1 309 835	28 331	1 281 504	739 116
10	5 194	－	5 194	5 739	1 295 596	35 612	1 259 984	755 495
11	6 340	－	6 340	8 143	1 267 998	28 774	1 239 224	801 499
12	8 113	－	8 113	6 902	1 255 633	27 950	1 227 683	829 751

パルプ材（つづき）

針葉樹 (3)　　広葉樹 (4)　　単位：m³

年月	消費 計	消費 溶解パルプ	消費 製紙パルプ	在庫	消費 計	消費 溶解パルプ	消費 製紙パルプ	在庫
昭和62年	7 229 148	159 346	7 069 802	416 253	9 521 021	328 587	9 192 434	434 773
63	7 542 874	177 061	7 365 813	396 296	9 361 861	331 449	9 030 412	513 487
平成1年	7 609 591	181 032	7 428 559	379 753	9 200 987	348 694	8 852 293	497 038
2	7 530 251	159 902	7 370 349	425 169	8 957 293	327 015	8 630 278	382 961
3	7 608 280	144 486	7 463 794	442 261	8 089 290	246 127	7 843 163	387 490
3年 1月	629 599	11 942	617 657	343 935	720 038	26 645	693 393	318 369
2	620 264	10 351	609 913	324 111	692 720	18 814	673 906	290 485
3	660 076	6 005	654 071	321 035	733 810	20 627	713 183	274 445
4	623 540	15 827	607 713	348 551	683 369	22 415	660 954	287 957
5	641 388	17 765	623 623	356 655	669 813	20 264	649 549	311 004
6	632 705	9 531	623 174	382 414	702 579	21 907	680 672	303 665
7	603 265	11 069	592 196	460 054	650 422	16 072	634 350	352 085
8	639 996	16 281	623 715	432 453	664 924	24 431	640 493	337 889
9	655 989	12 723	643 266	396 144	653 846	15 608	638 238	342 972
10	641 308	14 289	627 019	418 827	654 288	21 323	632 965	336 668
11	632 727	8 946	623 781	439 148	635 271	19 828	615 443	362 351
12	627 423	9 757	617 666	442 261	628 210	18 193	610 017	387 490

輸入材計 (5)～(8)　　原木 (5)～(6)

年月	消費 計	消費 溶解パルプ	消費 製紙パルプ	在庫	消費 計	消費 溶解パルプ	消費 製紙パルプ	在庫
昭和62年	13 938 739	138 485	13 800 254	1 137 053	73 068	－	73 068	10 198
63	16 098 840	244 677	15 854 163	1 412 920	172 120	－	172 120	38 578
平成1年	18 404 849	197 127	18 207 722	1 755 639	275 051	－	275 051	18 766
2	20 127 009	207 284	19 919 725	1 593 595	280 019	－	280 019	22 997
3	22 083 305	262 493	21 820 812	2 036 458	330 057	－	330 057	43 536
3年 1月	1 834 064	17 610	1 816 454	1 730 841	25 623	－	25 623	36 120
2	1 693 702	18 765	1 674 937	1 448 678	28 571	－	28 571	27 910
3	1 906 718	16 840	1 889 878	1 535 284	26 467	－	26 467	32 773
4	1 865 712	23 569	1 842 143	1 761 542	27 649	－	27 649	36 220
5	1 798 809	25 212	1 773 597	1 724 955	25 453	－	25 453	27 082
6	1 899 774	21 872	1 877 902	1 755 872	25 202	－	25 202	35 576
7	1 862 021	19 145	1 842 876	1 741 231	29 524	－	29 524	27 197
8	1 861 802	16 971	1 844 831	1 812 958	25 372	－	25 372	30 519
9	1 839 363	19 678	1 819 685	1 874 685	28 294	－	28 294	40 949
10	1 858 178	37 258	1 820 920	1 928 940	31 849	－	31 849	49 224
11	1 824 209	22 595	1 801 614	1 970 333	28 172	－	28 172	44 285
12	1 838 953	22 978	1 815 975	2 036 458	27 881	－	27 881	43 536

針葉樹 (5)　　広葉樹 (6)

年月	消費 計	消費 溶解パルプ	消費 製紙パルプ	在庫	消費 計	消費 溶解パルプ	消費 製紙パルプ	在庫
昭和62年	13 532	－	13 532	3 902	59 536	－	59 536	6 296
63	92 202	－	92 202	32 298	79 918	－	79 918	6 280
平成1年	165 544	－	165 544	15 560	109 507	－	109 507	3 206
2	226 918	－	226 918	19 813	53 101	－	53 101	3 184
3	248 187	－	248 187	38 393	81 870	－	81 870	5 143
3年 1月	18 813	－	18 813	32 526	6 810	－	6 810	3 594
2	20 072	－	20 072	24 564	8 499	－	8 499	3 346
3	19 125	－	19 125	30 146	7 342	－	7 342	2 627
4	19 753	－	19 753	33 111	7 896	－	7 896	3 109
5	19 293	－	19 293	23 748	6 160	－	6 160	3 334
6	17 913	－	17 913	32 144	7 289	－	7 289	3 432
7	22 172	－	22 172	24 172	7 352	－	7 352	3 025
8	18 509	－	18 509	27 704	6 863	－	6 863	2 815
9	21 237	－	21 237	38 221	7 057	－	7 057	2 728
10	24 357	－	24 357	46 206	7 492	－	7 492	3 018
11	23 340	－	23 340	40 179	4 832	－	4 832	4 106
12	23 603	－	23 603	38 393	4 278	－	4 278	5 143

パ ル プ 材（つづき）

チップ　(7)～(8)　　針葉樹　(7)　　単位：m^3

年　月	消費 計	消費 溶解パルプ	消費 製紙パルプ	在庫	消費 計	消費 溶解パルプ	消費 製紙パルプ	在庫
昭和62年	13 865 671	138 485	13 727 186	1 126 855	6 898 081	129 578	6 768 503	578 396
63	15 926 720	244 677	15 682 043	1 374 342	7 786 654	184 234	7 602 420	636 024
平成1年	18 129 798	197 127	17 932 671	1 736 873	8 269 371	188 200	8 081 171	863 493
2	19 846 990	207 284	19 639 706	1 570 598	8 583 885	194 381	8 389 504	660 407
3	21 753 248	262 493	21 490 755	1 992 922	8 674 970	229 306	8 445 664	927 263
3年 1月	1 808 441	17 610	1 790 831	1 694 721	744 190	17 610	726 580	667 316
2	1 665 131	18 765	1 646 366	1 420 768	656 354	17 288	639 066	659 022
3	1 880 251	16 840	1 863 411	1 502 511	747 259	14 870	732 389	626 260
4	1 838 063	23 569	1 814 494	1 725 322	750 977	21 282	729 695	766 420
5	1 773 356	25 212	1 748 144	1 697 873	761 262	22 597	738 665	703 692
6	1 874 572	21 872	1 852 700	1 720 296	736 213	20 998	715 215	804 387
7	1 832 497	19 145	1 813 352	1 714 034	687 084	19 145	667 939	769 449
8	1 836 430	16 971	1 819 459	1 782 439	748 543	16 971	731 572	845 219
9	1 811 069	19 678	1 791 391	1 833 736	706 833	19 451	687 382	887 297
10	1 826 329	37 258	1 789 071	1 879 716	720 424	20 605	699 819	897 759
11	1 796 037	22 595	1 773 442	1 926 048	708 974	18 885	690 089	954 814
12	1 811 072	22 978	1 788 094	1 992 922	706 857	19 604	687 253	927 263

広葉樹　(3)

年　月	消費 計	消費 溶解パルプ	消費 製紙パルプ	在庫
昭和62年	6 967 590	8 907	6 958 683	548 459
63	8 140 066	60 443	8 079 623	738 318
平成1年	9 860 427	8 927	9 851 500	873 380
2	11 263 105	12 903	11 250 202	910 191
3	13 078 278	33 187	13 045 091	1 065 659
3年 1月	1 064 251	－	1 064 251	1 027 405
2	1 008 777	1 477	1 007 300	761 746
3	1 132 992	1 970	1 131 022	876 251
4	1 087 086	2 287	1 084 799	958 902
5	1 012 094	2 615	1 009 479	994 181
6	1 138 359	874	1 137 485	915 909
7	1 145 413	－	1 145 413	944 585
8	1 087 887	－	1 087 887	937 220
9	1 104 236	227	1 104 009	946 439
10	1 105 905	16 653	1 089 252	981 957
11	1 087 063	3 710	1 083 353	971 234
12	1 104 215	3 374	1 100 841	1 065 659

(2) 薬　品（パルプ）

単位：t

年　月	か性ソーダ 消費	か性ソーダ 在庫	さらし液 消費	さらし液 在庫	液体塩素 消費	液体塩素 在庫	亜硫酸ナトリウム 消費	亜硫酸ナトリウム 在庫
昭和62年	353 874	6 628	99 295	1 204	237 660	2 749	57 742	768
63	376 661	6 543	102 928	1 328	243 927	2 781	62 138	555
平成1年	396 780	7 000	99 379	1 283	247 007	2 531	58 450	535
2	397 776	7 864	104 902	1 224	226 192	2 715	59 516	805
3	400 353	7 880	102 716	1 293	200 920	2 200	51 101	588
3年 1月	35 128	7 429	8 055	1 307	17 997	2 408	3 966	649
2	32 411	7 612	7 529	1 123	16 901	2 486	4 070	615
3	33 854	6 960	8 693	1 181	18 403	2 419	4 606	663
4	32 544	6 959	7 737	1 080	17 485	2 688	4 583	716
5	34 403	7 580	8 879	1 258	16 756	2 638	4 229	654
6	34 295	7 083	8 661	1 020	17 049	2 645	4 632	633
7	33 636	6 369	8 866	968	16 524	1 874	3 922	554
8	33 486	6 958	8 524	1 348	15 912	2 353	4 137	503
9	33 035	6 459	9 823	1 135	16 052	3 035	4 248	409
10	32 864	6 617	8 976	1 191	16 787	1 891	4 306	537
11	32 611	7 270	8 757	1 166	15 502	2 171	4 211	601
12	32 086	7 880	8 216	1 293	15 552	2 200	4 191	588

(3) パルプ・古紙パルプ・古紙・その他原料・薬品

パ ル プ 合 計　(1)～(13)　　単位：t

年　月	消費 計	消費 紙 生産者分	消費 紙 購入者分	消費 板紙 生産者分	消費 板紙 購入者分	在庫 計	在庫 パルプ生産工場	在庫 紙	在庫 板紙
昭和62年	11 613 348	6 839 339	2 886 056	1 138 041	749 912	437 773	113 071	249 853	74 849
63	12 660 316	7 547 094	3 211 783	1 141 641	759 798	454 288	122 097	257 993	74 198
平成1年	13 494 827	8 172 022	3 462 520	1 067 592	792 693	567 980	148 889	336 378	82 713
2	13 728 924	8 656 043	3 347 784	958 765	766 332	523 470	173 704	282 458	67 308
3	13 943 231	8 938 062	3 245 428	956 221	803 520	508 037	184 469	264 402	59 166
3年 1月	1 162 569	755 380	266 222	78 141	62 826	535 107	178 529	282 129	74 449
2	1 096 609	703 712	254 783	76 636	61 478	548 845	188 599	284 095	76 151
3	1 207 686	771 413	283 890	83 423	68 960	524 979	195 286	263 091	66 602
4	1 173 512	744 948	279 111	81 048	68 405	546 702	190 268	288 419	68 015
5	1 176 443	753 347	275 129	80 051	67 916	530 470	176 737	292 237	61 496
6	1 195 231	764 046	282 976	79 087	69 122	520 647	189 232	271 889	59 526
7	1 151 659	744 307	266 699	73 162	67 491	537 632	187 646	288 773	61 213
8	1 137 562	735 807	254 878	79 971	66 906	555 358	196 837	292 720	65 801
9	1 146 229	735 869	258 980	83 398	67 982	548 059	200 160	281 936	65 963
10	1 189 467	756 433	279 629	83 021	70 384	545 863	199 734	281 635	64 494
11	1 163 962	741 804	275 334	80 364	66 460	530 890	185 636	284 573	60 681
12	1 142 302	730 996	267 797	77 919	65 590	508 037	184 469	264 402	59 166

国　産　計　(1)～(7)

年　月	消費 計	消費 紙 生産者分	消費 紙 購入者分	消費 板紙 生産者分	消費 板紙 購入者分	在庫 計	在庫 パルプ生産工場	在庫 紙	在庫 板紙
昭和62年	9 497 240	6 839 339	1 027 928	1 138 041	491 932	169 770	113 071	34 503	22 196
63	10 173 091	7 547 094	1 014 948	1 141 641	469 408	169 825	122 097	32 294	15 434
平成1年	10 759 962	8 172 022	1 055 032	1 067 592	465 316	196 477	148 889	34 358	13 230
2	11 082 584	8 656 043	1 028 644	958 765	439 132	215 297	173 704	31 519	10 074
3	11 421 978	8 938 062	1 047 314	956 221	480 381	231 750	184 469	27 737	19 544
3年 1月	965 805	755 380	95 288	78 141	36 996	225 215	178 529	31 643	15 043
2	898 204	703 712	81 262	76 636	36 594	232 795	188 599	28 751	15 445
3	988 609	771 413	92 519	83 423	41 254	237 637	195 286	28 524	13 827
4	956 189	744 948	88 656	81 048	41 537	233 200	190 268	29 424	13 508
5	957 977	753 347	85 438	80 051	39 141	220 135	176 737	29 224	14 174
6	975 862	764 046	90 340	79 087	42 389	228 787	189 232	25 468	14 087
7	941 681	744 307	83 331	73 162	40 881	230 829	187 646	28 146	15 037
8	941 708	735 807	85 893	79 971	40 037	239 400	196 837	27 198	15 365
9	946 895	735 869	86 714	83 398	40 914	240 231	200 160	25 087	14 984
10	968 914	756 433	88 047	83 021	41 413	239 199	199 734	23 626	15 839
11	948 259	741 804	86 362	80 364	39 729	227 704	185 636	25 165	16 903
12	931 875	730 996	83 464	77 919	39 496	231 750	184 469	27 737	19 544

サルファイト　(1)

年　月	消費 計	消費 紙 生産者分	消費 紙 購入者分	消費 板紙 生産者分	消費 板紙 購入者分	在庫 計	在庫 パルプ生産工場	在庫 紙	在庫 板紙
昭和62年	15 721	11 550	1 812	－	2 359	9 878	8 660	121	1 097
63	12 560	8 464	1 812	－	2 284	10 693	9 983	142	568
平成1年	11 336	6 346	3 488	－	1 502	18 049	17 590	344	115
2	15 778	9 876	2 546	－	3 356	22 456	22 119	198	139
3	14 769	10 917	1 996	－	1 856	20 035	19 494	211	330
3年 1月	1 337	1 110	128	－	99	22 502	22 195	171	136
2	1 314	1 040	170	－	104	21 634	21 381	138	115
3	1 157	850	224	－	83	20 954	20 735	110	109
4	1 033	660	200	－	173	23 115	22 852	168	95
5	747	400	195	－	152	22 033	21 765	150	118
6	1 515	1 200	149	－	166	21 902	21 655	142	105
7	1 373	1 055	139	－	179	19 279	18 990	181	108
8	1 224	960	146	－	118	20 500	20 236	156	108
9	1 196	835	200	－	161	18 842	18 625	124	93
10	987	610	150	－	227	21 892	21 616	163	113
11	1 247	907	151	－	189	21 560	21 228	142	190
12	1 639	1 290	144	－	205	20 035	19 494	211	330

注：昭和63年1月分から品目分類を一部改正したため、接続しない部分もある。

パルプ・古紙パルプ・古紙・その他原料・薬品（つづき）

単位：t

クラフト　(2)～(4)

年　月	消費 計	消費 紙 生産者分	消費 紙 購入者分	消費 板紙 生産者分	消費 板紙 購入者分	在庫 計	在庫 パルプ生産工場	在庫 紙	在庫 板紙
昭和62年	7 313 495	5 132 931	925 624	800 642	454 298	155 874	101 503	33 834	20 537
63	7 761 118	5 608 464	912 199	805 915	434 540	153 912	108 055	31 599	14 258
平成1年	8 360 616	6 187 795	947 688	793 605	431 528	172 634	126 573	33 528	12 533
2	8 663 003	6 626 707	925 682	706 903	403 711	186 960	146 772	30 891	9 297
3	8 969 707	6 863 615	954 957	700 552	450 583	206 414	160 971	26 971	18 472
3年 1月	752 220	573 316	86 402	57 787	34 715	196 437	151 147	30 991	14 299
2	708 851	544 289	73 727	56 381	34 454	205 576	162 664	28 160	14 752
3	774 572	591 339	84 242	60 097	38 894	210 526	169 642	27 704	13 180
4	748 092	568 912	80 540	59 396	39 244	204 762	163 132	28 749	12 881
5	749 736	575 076	77 432	60 207	37 021	192 998	150 965	28 513	13 520
6	763 467	585 295	82 180	56 494	39 498	201 445	163 171	24 750	13 524
7	738 044	572 070	76 036	51 794	38 144	205 643	163 823	27 410	14 410
8	735 042	559 684	78 508	59 501	37 349	212 744	171 683	26 428	14 633
9	747 239	568 540	79 241	61 039	38 419	214 790	176 311	24 328	14 151
10	765 333	584 956	80 340	61 172	38 865	210 784	172 928	22 809	15 047
11	750 903	575 428	79 463	58 940	37 072	200 175	159 602	24 495	16 078
12	736 208	564 710	76 846	57 744	36 908	206 414	160 971	26 971	18 472

クラフトさらし　(2)～(3)

年　月	消費 計	消費 紙 生産者分	消費 紙 購入者分	消費 板紙 生産者分	消費 板紙 購入者分	在庫 計	在庫 パルプ生産工場	在庫 紙	在庫 板紙
昭和62年	5 559 335	4 318 196	861 786	204 626	174 727	126 020	82 813	30 161	13 046
63	5 951 459	4 748 923	826 885	220 616	155 035	119 872	85 331	27 355	7 186
平成1年	6 479 322	5 262 699	856 176	221 840	138 607	146 758	109 727	28 910	8 121
2	6 907 706	5 717 946	826 915	224 115	138 730	156 630	126 918	24 473	5 239
3	7 277 600	5 985 862	855 006	220 608	216 124	176 066	139 344	23 345	13 377
3年 1月	617 199	503 964	77 044	19 734	16 457	166 651	132 029	25 040	9 582
2	575 866	474 292	65 516	19 516	16 542	174 711	142 261	22 448	10 002
3	623 625	513 890	73 989	17 796	17 950	182 521	151 197	22 607	8 717
4	604 877	494 302	72 780	19 461	18 334	174 744	142 888	23 456	8 400
5	604 240	498 875	69 154	19 038	17 173	161 652	128 826	23 538	9 288
6	619 647	509 128	73 141	17 973	19 405	170 319	140 783	20 466	9 070
7	610 251	505 505	68 361	18 324	18 061	176 108	142 178	23 277	10 653
8	595 872	488 356	70 580	18 042	18 894	183 783	150 796	22 256	10 731
9	602 306	495 252	71 556	17 614	17 884	184 628	154 619	20 358	9 651
10	619 563	510 275	72 572	18 190	18 526	180 117	150 329	18 799	10 989
11	607 120	500 088	71 349	17 205	18 478	170 257	138 100	20 606	11 551
12	597 034	491 935	68 964	17 715	18 420	176 066	139 344	23 345	13 377

クラフトさらし（針葉樹）　(2)

年　月	消費 計	消費 紙 生産者分	消費 紙 購入者分	消費 板紙 生産者分	消費 板紙 購入者分	在庫 計	在庫 パルプ生産工場	在庫 紙	在庫 板紙
昭和62年	…	…	…	…	…	…	…	…	…
63	1 015 061	856 862	123 282	20 183	14 734	30 987	23 800	5 964	1 223
平成1年	1 109 829	926 359	143 822	20 484	19 164	36 792	28 803	6 276	1 713
2	1 226 991	1 005 113	169 946	22 118	29 814	47 716	38 820	7 180	1 716
3	1 276 935	1 029 989	176 625	24 520	45 801	52 591	44 230	5 304	3 057
3年 1月	109 500	88 649	15 302	2 114	3 435	51 759	42 275	6 461	3 023
2	100 175	80 650	12 493	3 666	3 366	53 136	43 454	6 297	3 385
3	106 679	85 589	15 477	1 668	3 945	53 528	43 981	6 359	3 188
4	105 444	84 082	15 397	1 967	3 998	52 678	42 390	7 355	2 933
5	110 786	89 622	14 876	2 149	4 139	54 416	41 257	9 380	3 779
6	105 718	83 966	15 759	1 697	4 296	54 914	44 135	7 953	2 826
7	105 602	84 999	14 785	1 913	3 905	54 946	42 887	8 775	3 284
8	106 836	85 267	15 813	1 756	4 000	59 865	50 532	6 145	3 188
9	103 307	83 412	14 175	1 854	3 866	61 174	53 572	5 304	2 298
10	109 201	88 094	15 421	1 876	3 810	56 789	48 515	5 189	3 085
11	105 692	86 732	13 665	1 836	3 459	53 312	45 216	5 386	2 710
12	107 995	88 927	13 462	2 024	3 582	52 591	44 230	5 304	3 057

パルプ・古紙パルプ・古紙・その他原料・薬品（つづき）

単位：t

クラフトさらし（広葉樹）　(3)

年　月	消費 計	消費 紙 生産者分	消費 紙 購入者分	消費 板紙 生産者分	消費 板紙 購入者分	在庫 計	在庫 パルプ生産工場	在庫 紙	在庫 板紙
昭和62年	…	…	…	…	…	…	…	…	…
63	4 936 398	3 892 061	703 603	200 433	140 301	88 885	61 531	21 391	5 963
平成1年	5 369 493	4 336 340	712 354	201 356	119 443	109 966	80 924	22 634	6 408
2	5 680 715	4 712 833	656 969	201 997	108 916	108 914	88 098	17 293	3 523
3	6 000 665	4 955 873	678 381	196 088	170 323	123 475	95 114	18 041	10 320
3年 1月	507 699	415 315	61 742	17 620	13 022	114 892	89 754	18 579	6 559
2	475 691	393 642	53 023	15 850	13 176	121 575	98 807	16 151	6 617
3	516 946	428 301	58 512	16 128	14 005	128 993	107 216	16 248	5 529
4	499 433	410 220	57 383	17 494	14 336	122 066	100 498	16 101	5 467
5	493 454	409 253	54 278	16 889	13 034	107 236	87 569	14 158	5 509
6	513 929	425 162	57 382	16 276	15 109	115 405	96 648	12 513	6 244
7	504 649	420 506	53 576	16 411	14 156	121 162	99 291	14 502	7 369
8	489 036	403 089	54 767	16 286	14 894	123 918	100 264	16 111	7 543
9	498 999	411 840	57 381	15 760	14 018	123 454	101 047	15 054	7 353
10	510 362	422 181	57 151	16 314	14 716	123 328	101 814	13 610	7 904
11	501 428	413 356	57 684	15 369	15 019	116 945	92 884	15 220	8 841
12	489 039	403 008	55 502	15 691	14 838	123 475	95 114	18 041	10 320

クラフト未ざらし　(4)

年　月	消費 計	消費 紙 生産者分	消費 紙 購入者分	消費 板紙 生産者分	消費 板紙 購入者分	在庫 計	在庫 パルプ生産工場	在庫 紙	在庫 板紙
昭和62年	1 754 160	814 735	63 838	596 016	279 571	29 854	18 690	3 673	7 491
63	1 809 659	859 541	85 314	585 299	279 505	34 040	22 724	4 244	7 072
平成1年	1 881 294	925 096	91 512	571 765	292 921	25 876	16 846	4 618	4 412
2	1 755 297	908 761	98 767	482 788	264 981	30 330	19 854	6 418	4 058
3	1 692 107	877 753	99 951	479 944	234 459	30 348	21 627	3 626	5 095
3年 1月	135 021	69 352	9 358	38 053	18 258	29 786	19 118	5 951	4 717
2	132 985	69 997	8 211	36 865	17 912	30 865	20 403	5 712	4 750
3	150 947	77 449	10 253	42 301	20 944	28 005	18 445	5 097	4 463
4	143 215	74 610	7 760	39 935	20 910	30 018	20 244	5 293	4 481
5	145 496	76 201	8 278	41 169	19 848	31 346	22 139	4 975	4 232
6	143 820	76 167	9 039	38 521	20 093	31 126	22 388	4 284	4 454
7	127 793	66 565	7 675	33 470	20 083	29 535	21 645	4 133	3 757
8	139 170	71 328	7 928	41 459	18 455	28 961	20 887	4 172	3 902
9	144 933	73 288	7 685	43 425	20 535	30 162	21 692	3 970	4 500
10	145 770	74 681	7 768	42 982	20 339	30 667	22 599	4 010	4 058
11	143 783	75 340	8 114	41 735	18 594	29 918	21 502	3 889	4 527
12	139 174	72 775	7 882	40 029	18 488	30 348	21 627	3 626	5 095

半化学　(5)

年　月	消費 計	消費 紙 生産者分	消費 紙 購入者分	消費 板紙 生産者分	消費 板紙 購入者分	在庫 計	在庫 パルプ生産工場	在庫 紙	在庫 板紙
昭和62年	456 543	100 025	－	335 765	20 753	457	417	－	40
63	439 308	85 916	－	333 826	19 566	1 179	1 113	－	66
平成1年	351 554	57 862	－	272 285	21 407	1 233	1 103	－	130
2	330 529	59 683	－	248 000	22 846	1 180	1 054	－	126
3	339 438	66 059	623	251 899	20 857	1 463	1 287	24	152
3年 1月	26 735	4 925	－	20 098	1 712	1 223	1 159	－	64
2	26 528	5 075	－	20 050	1 403	1 058	991	－	67
3	30 981	6 246	18	23 053	1 664	1 137	1 053	15	69
4	28 937	6 101	2	21 328	1 506	754	652	33	69
5	27 821	6 647	94	19 552	1 528	365	283	12	70
6	30 188	5 900	115	22 276	1 897	561	522	－	39
7	28 039	5 021	－	21 016	2 002	688	641	1	46
8	27 761	5 723	20	20 019	1 999	805	758	1	46
9	28 626	4 871	3	21 949	1 803	1 087	993	－	94
10	29 087	5 832	15	21 500	1 740	1 537	1 426	－	111
11	27 501	4 328	178	21 137	1 858	1 425	1 356	－	69
12	27 234	5 390	178	19 921	1 745	1 463	1 287	24	152

パルプ・古紙パルプ・古紙・その他原料・薬品（つづき）

機械　(6)

単位：t

年月	消費 計	消費 紙 生産者分	消費 紙 購入者分	消費 板紙 生産者分	消費 板紙 購入者分	在庫 計	在庫 パルプ生産工場	在庫 紙	在庫 板紙
昭和62年	1 695 176	1 592 710	96 920	1 634	3 912	2 023	1 763	40	220
63	1 940 349	1 841 870	93 744	1 900	2 835	2 622	2 281	75	266
平成1年	2 020 536	1 918 474	97 558	1 702	2 802	3 065	2 742	65	258
2	2 053 252	1 958 497	88 754	3 862	2 139	3 086	2 842	23	221
3	2 082 611	1 995 766	81 166	3 770	1 909	2 739	2 540	13	186
3年 1月	184 361	175 914	8 044	256	147	3 369	3 096	51	222
2	160 209	153 183	6 694	205	127	2 912	2 657	21	234
3	180 706	172 845	7 426	273	162	3 441	2 959	258	224
4	176 847	169 172	7 173	324	178	2 938	2 680	38	220
5	178 534	171 121	6 996	292	125	3 077	2 756	79	242
6	179 250	171 600	7 144	317	189	3 122	2 853	61	208
7	173 051	166 119	6 415	352	165	3 427	3 217	33	177
8	176 409	169 361	6 426	451	171	3 380	3 145	44	191
9	168 539	161 453	6 550	410	126	3 585	3 261	67	257
10	172 131	164 835	6 768	349	179	3 299	2 998	87	214
11	167 218	160 941	5 852	287	138	3 133	2 885	15	233
12	165 356	159 222	5 678	254	202	2 739	2 540	13	186

その他　(7)

年月	消費 計	消費 紙 生産者分	消費 紙 購入者分	消費 板紙 生産者分	消費 板紙 購入者分	在庫 計	在庫 パルプ生産工場	在庫 紙	在庫 板紙
昭和62年	16 305	2 123	3 572	－	10 610	1 538	728	508	302
63	19 756	2 380	7 193	－	10 183	1 419	665	478	276
平成1年	15 920	1 545	6 298	－	8 077	1 496	881	421	194
2	20 022	1 280	11 662	－	7 080	1 615	917	407	291
3	15 453	1 705	8 572	－	5 176	1 099	177	518	404
3年 1月	1 152	115	714	－	323	1 684	932	430	322
2	1 302	125	671	－	506	1 615	906	432	277
3	1 193	133	609	－	451	1 579	897	437	245
4	1 280	103	741	－	436	1 631	952	436	243
5	1 139	103	721	－	315	1 662	968	470	224
6	1 442	51	752	－	639	1 757	1 031	515	211
7	1 174	42	741	－	391	1 792	975	521	296
8	1 272	79	793	－	400	1 971	1 015	569	387
9	1 295	170	720	－	405	1 927	970	568	389
10	1 376	200	774	－	402	1 687	766	567	354
11	1 390	200	718	－	472	1 411	565	513	333
12	1 438	384	618	－	436	1 099	177	518	404

パルプ・古紙パルプ・古紙・その他原料・薬品（つづき）

クラフト　(9)～(11)　　クラフトさらし　(9)～(10)

単位：t

年月	クラフト 消費 計	クラフト 消費 紙	クラフト 消費 板紙	クラフト 在庫	クラフトさらし 消費 計	クラフトさらし 消費 紙	クラフトさらし 消費 板紙	クラフトさらし 在庫
昭和62年	1 641 331	1 400 207	241 124	192 246	1 575 662	1 385 339	190 323	182 011
63	1 924 670	1 659 727	264 943	207 901	1 875 162	1 641 641	233 521	200 258
平成1年	2 128 378	1 845 182	283 196	281 698	2 077 806	1 826 110	251 696	260 594
2	2 004 441	1 730 538	273 903	210 284	1 877 599	1 670 452	207 147	179 822
3	1 947 903	1 688 477	259 426	166 900	1 818 254	1 632 659	185 595	148 282
3年 1月	147 802	126 542	21 260	216 136	137 531	121 391	16 140	186 351
2	153 543	133 063	20 480	215 323	143 074	128 116	14 958	188 692
3	172 083	149 285	22 798	185 480	160 765	144 248	16 517	160 687
4	171 251	150 142	21 109	203 514	160 090	145 089	15 001	179 193
5	167 808	145 520	22 288	196 799	157 023	140 987	16 036	175 822
6	168 040	146 477	21 563	186 022	156 655	141 662	14 993	166 618
7	160 986	139 724	21 262	189 170	149 593	135 249	14 344	168 141
8	148 476	127 053	21 423	208 736	137 186	122 638	14 548	187 754
9	155 453	133 506	21 947	194 547	145 021	129 346	15 675	172 295
10	174 325	151 110	23 215	198 680	162 989	146 030	16 959	173 036
11	167 509	146 079	21 430	188 412	157 397	141 783	15 614	167 895
12	160 627	139 976	20 651	166 900	150 930	136 120	14 810	148 282

クラフトさらし（針葉樹）　(9)　　クラフトさらし（広葉樹）　(10)

年月	針葉樹 消費 計	針葉樹 消費 紙	針葉樹 消費 板紙	針葉樹 在庫	広葉樹 消費 計	広葉樹 消費 紙	広葉樹 消費 板紙	広葉樹 在庫
昭和62年	…	…	…	…	…	…	…	…
63	1 054 157	932 286	121 871	96 722	821 005	709 355	111 650	103 536
平成1年	1 090 757	972 501	118 256	117 476	987 049	853 609	133 440	143 118
2	1 047 383	935 280	112 103	92 590	830 216	735 172	95 044	87 232
3	1 028 794	920 872	107 922	77 808	789 460	711 787	77 673	70 474
3年 1月	80 893	71 711	9 182	92 642	56 638	49 680	6 958	93 709
2	83 234	74 581	8 653	92 028	59 840	53 535	6 305	96 664
3	90 516	81 000	9 516	79 042	70 249	63 248	7 001	81 645
4	89 001	80 369	8 632	86 305	71 089	64 720	6 369	92 888
5	85 973	77 046	8 927	93 980	71 050	63 941	7 109	81 842
6	90 236	81 446	8 790	85 605	66 419	60 216	6 203	81 013
7	83 694	75 004	8 690	90 568	65 899	60 245	5 654	77 573
8	79 055	70 478	8 577	90 613	58 131	52 160	5 971	97 141
9	83 047	74 128	8 919	83 572	61 974	55 218	6 756	88 723
10	88 609	78 648	9 961	92 136	74 380	67 382	6 998	80 900
11	87 730	78 618	9 112	87 366	69 667	63 165	6 502	80 529
12	86 806	77 843	8 963	77 808	64 124	58 277	5 847	70 474

輸　入　計　(8)～(13)　　サルファイト　(8)

年月	輸入計 消費 計	輸入計 消費 紙	輸入計 消費 板紙	輸入計 在庫	サルファイト 消費 計	サルファイト 消費 紙	サルファイト 消費 板紙	サルファイト 在庫
昭和62年	2 116 108	1 858 128	257 980	268 003	49 367	46 794	2 573	5 896
63	2 487 225	2 196 835	290 390	284 463	48 303	45 590	2 713	10 431
平成1年	2 734 865	2 407 488	327 377	371 503	51 863	49 014	2 849	8 204
2	2 646 340	2 319 140	327 200	308 173	54 813	52 047	2 766	5 266
3	2 521 253	2 198 114	323 139	276 287	50 395	47 860	2 535	5 417
3年 1月	196 764	170 934	25 830	309 892	3 948	3 711	237	5 860
2	198 405	173 521	24 884	316 050	4 243	4 027	216	6 213
3	219 077	191 371	27 706	287 342	4 508	4 282	226	6 228
4	217 323	190 455	26 868	313 502	4 174	3 959	215	5 661
5	218 466	189 691	28 775	310 335	5 524	5 339	185	4 554
6	219 369	192 636	26 733	291 860	4 413	4 207	206	4 996
7	209 978	183 368	26 610	306 803	4 677	4 442	235	4 606
8	195 854	168 985	26 869	315 958	3 625	3 411	214	5 184
9	199 334	172 266	27 068	307 828	3 961	3 797	164	3 682
10	220 553	191 582	28 971	306 664	4 167	3 919	248	4 389
11	215 703	188 972	26 731	303 186	3 700	3 516	184	4 537
12	210 427	184 333	26 094	276 287	3 455	3 250	205	5 417

クラフト未ざらし　(11)　　機械　(12)

年月	クラフト未ざらし 消費 計	クラフト未ざらし 消費 紙	クラフト未ざらし 消費 板紙	クラフト未ざらし 在庫	機械 消費 計	機械 消費 紙	機械 消費 板紙	機械 在庫
昭和62年	65 669	14 868	50 801	10 235	…	…	…	…
63	49 508	18 086	31 422	7 643	424 227	416 872	7 355	47 805
平成1年	50 572	19 072	31 500	21 104	431 602	425 899	5 703	61 087
2	126 842	60 086	66 756	30 462	446 155	438 865	7 290	77 066
3	129 649	55 818	73 831	18 618	428 765	419 781	8 984	89 852
3年 1月	10 271	5 151	5 120	29 785	36 959	36 363	596	73 769
2	10 469	4 947	5 522	26 631	32 834	32 295	539	79 559
3	11 318	5 037	6 281	24 793	34 917	34 361	556	81 415
4	11 161	5 053	6 108	24 321	34 254	32 927	1 327	89 685
5	10 785	4 533	6 252	20 977	36 771	35 288	1 483	90 006
6	11 385	4 815	6 570	19 404	39 449	38 531	918	82 144
7	11 393	4 475	6 918	21 029	36 151	35 340	811	94 490
8	11 290	4 415	6 875	20 982	36 257	35 535	722	83 945
9	10 432	4 160	6 272	22 252	32 961	32 475	486	91 910
10	11 336	5 080	6 256	25 644	33 519	33 001	518	87 994
11	10 112	4 296	5 816	20 517	36 270	35 727	543	95 581
12	9 697	3 856	5 841	18 618	38 423	37 938	485	89 852

パルプ・古紙パルプ・古紙・その他原料・薬品（つづき）

単位：t

その他 (13)

年月	消費 計	消費 紙	消費 板紙	在庫
昭和62年	…	…	…	…
63	90 025	74 646	15 379	18 326
平成1年	123 022	87 393	35 629	20 514
2	140 931	97 690	43 241	15 557
3	94 190	41 996	52 194	14 118
3年 1月	8 055	4 318	3 737	14 127
2	7 785	4 136	3 649	14 955
3	7 569	3 443	4 126	14 219
4	7 644	3 427	4 217	14 642
5	8 363	3 544	4 819	18 976
6	7 467	3 421	4 046	18 698
7	8 164	3 862	4 302	18 537
8	7 496	2 986	4 510	18 093
9	6 959	2 488	4 471	17 689
10	8 542	3 552	4 990	15 601
11	8 224	3 650	4 574	14 656
12	7 922	3 169	4 753	14 118

古紙パルプ

年月	消費 計	消費 紙	消費 板紙	在庫
昭和62年	96 596	84 802	11 794	4 228
63	107 192	95 810	11 382	3 025
平成1年	118 793	109 795	8 998	4 969
2	126 652	118 761	7 891	5 995
3	125 700	119 203	6 497	6 501
3年 1月	8 780	8 154	626	6 179
2	10 494	9 946	548	6 106
3	10 948	10 325	623	5 658
4	10 297	9 783	514	6 057
5	10 717	10 133	584	7 437
6	10 688	10 180	508	7 165
7	11 442	10 944	498	7 002
8	10 378	9 970	408	6 815
9	9 857	9 294	563	6 967
10	11 116	10 527	589	7 094
11	10 735	10 203	532	6 398
12	10 248	9 744	504	6 501

古紙計 (14)～(22)

年月	消費 計	消費 紙	消費 板紙	在庫
昭和62年	11 588 030	3 118 348	8 469 682	707 085
63	12 317 040	3 331 653	8 985 387	780 984
平成1年	13 374 213	3 530 725	9 843 488	741 587
2	14 486 043	3 937 550	10 548 493	729 813
3	15 175 585	4 179 951	10 995 634	912 227
3年 1月	1 198 520	341 657	856 863	664 630
2	1 174 694	319 741	854 953	626 523
3	1 305 596	355 404	950 192	588 642
4	1 296 082	351 954	944 128	611 426
5	1 267 090	350 854	916 236	742 451
6	1 317 993	360 700	957 293	730 966
7	1 273 238	353 213	920 025	808 758
8	1 214 825	351 658	863 167	847 726
9	1 279 387	344 282	935 105	816 326
10	1 328 250	355 742	972 508	846 763
11	1 275 734	348 206	927 528	834 731
12	1 244 176	346 540	897 636	912 227

上白・カード (14)

年月	消費 計	消費 紙	消費 板紙	在庫
昭和62年	125 045	26 164	98 881	7 734
63	124 083	21 003	103 080	6 356
平成1年	145 457	32 082	113 375	9 066
2	161 248	41 542	119 706	10 720
3	153 794	42 313	111 481	12 367
3年 1月	13 068	3 606	9 462	10 556
2	12 057	3 545	8 512	11 877
3	13 100	3 576	9 524	11 379
4	13 517	4 085	9 432	11 289
5	12 691	3 578	9 113	11 487
6	12 416	3 567	8 849	11 531
7	12 421	3 088	9 333	12 517
8	12 138	3 090	9 048	12 917
9	13 510	3 812	9 698	12 186
10	13 640	3 547	10 093	12 687
11	13 258	3 532	9 726	11 951
12	11 978	3 287	8 691	12 367

特白・中白・白マニラ (15)

年月	消費 計	消費 紙	消費 板紙	在庫
昭和62年	70 351	7 981	62 370	4 738
63	74 030	5 250	68 780	4 037
平成1年	81 799	4 979	76 820	5 802
2	88 039	4 747	83 292	6 550
3	75 312	3 976	71 336	6 304
3年 1月	5 692	358	5 334	5 991
2	5 805	554	5 251	6 366
3	6 715	515	6 200	6 452
4	6 064	307	5 757	6 883
5	6 567	267	6 300	6 660
6	6 511	326	6 185	6 500
7	6 547	247	6 300	6 656
8	5 632	254	5 378	6 970
9	6 459	311	6 148	6 352
10	6 780	268	6 512	6 222
11	6 619	281	6 338	6 089
12	5 921	288	5 633	6 304

模造・色上（アート古紙を含む） (16)

年月	消費 計	消費 紙	消費 板紙	在庫
昭和62年	1 081 652	922 515	159 137	39 347
63	1 118 447	938 196	180 251	35 707
平成1年	1 167 024	968 946	198 078	42 512
2	1 217 771	993 748	224 023	50 164
3	1 297 827	1 033 527	264 300	55 265
3年 1月	99 809	80 042	19 767	49 521
2	100 650	82 266	18 384	48 723
3	112 237	90 764	21 473	48 381
4	111 495	88 082	23 413	51 516
5	106 589	85 745	20 844	52 272
6	107 745	85 701	22 044	52 887
7	108 722	86 795	21 927	51 684
8	103 208	81 333	21 875	52 333
9	108 115	85 494	22 621	49 826
10	115 419	90 585	24 834	50 325
11	112 087	87 869	24 218	53 417
12	111 751	88 851	22 900	55 265

パルプ・古紙パルプ・古紙・その他原料・薬品（つづき）

単位：t

茶模造紙古紙（洋段を含む） (17)

年月	消費 計	消費 紙	消費 板紙	在庫
昭和62年	467 062	46 412	420 650	37 451
63	451 330	34 118	417 212	24 997
平成1年	374 516	25 583	348 933	26 353
2	472 478	24 725	447 753	36 284
3	557 013	23 668	533 345	27 924
3年 1月	50 501	2 065	48 436	36 568
2	47 975	1 969	46 006	36 120
3	50 675	2 201	48 474	33 318
4	46 103	2 054	44 049	26 235
5	46 401	2 033	44 368	38 985
6	50 833	2 005	48 828	41 057
7	49 285	2 068	47 217	35 766
8	40 642	1 915	38 727	36 247
9	43 801	1 920	41 881	33 754
10	45 728	1 949	43 779	32 025
11	43 768	1 833	41 935	26 943
12	41 301	1 656	39 645	27 924

切付（中色）・中更反古 (18)

年月	消費 計	消費 紙	消費 板紙	在庫
昭和62年	206 525	136 139	70 386	9 034
63	238 090	173 196	64 894	10 611
平成1年	258 683	184 066	74 617	10 365
2	274 622	195 726	78 896	10 651
3	291 286	212 507	78 779	11 666
3年 1月	21 811	15 607	6 204	9 290
2	22 513	16 428	6 085	10 384
3	25 095	17 791	7 304	10 897
4	25 486	18 435	7 051	11 210
5	24 619	17 839	6 780	10 345
6	23 917	17 384	6 533	9 469
7	25 236	18 899	6 337	9 622
8	25 012	18 771	6 241	9 437
9	25 601	18 869	6 732	7 925
10	23 634	16 850	6 784	8 191
11	24 210	17 918	6 292	9 440
12	24 152	17 716	6 436	11 666

新聞 (19)

年月	消費 計	消費 紙	消費 板紙	在庫
昭和62年	2 721 044	1 856 372	864 672	189 574
63	2 903 999	2 070 149	833 850	210 635
平成1年	3 055 307	2 251 437	803 870	184 482
2	3 497 142	2 607 397	889 745	184 955
3	3 710 068	2 798 362	911 706	252 482
3年 1月	306 808	233 802	73 006	153 202
2	282 754	208 839	73 915	149 948
3	311 922	234 376	77 546	134 928
4	308 221	233 345	74 876	151 836
5	311 424	235 704	75 720	213 433
6	323 936	246 121	77 815	218 281
7	314 080	237 013	77 067	240 415
8	311 216	241 992	69 224	237 676
9	308 400	228 831	79 569	231 336
10	317 099	236 958	80 141	235 399
11	309 704	231 069	78 635	231 798
12	304 504	230 312	74 192	252 482

雑誌 (20)

年月	消費 計	消費 紙	消費 板紙	在庫
昭和62年	1 449 717	67 603	1 382 114	60 225
63	1 580 289	39 664	1 540 625	92 029
平成1年	1 730 023	53 185	1 676 838	102 151
2	1 960 909	60 467	1 900 442	78 168
3	2 071 998	56 516	2 015 482	106 881
3年 1月	150 135	5 427	144 708	72 132
2	154 962	5 377	149 585	66 906
3	176 817	5 309	171 508	67 385
4	184 775	4 781	179 994	84 763
5	180 440	4 943	175 497	103 677
6	187 419	4 837	182 582	94 985
7	175 993	4 285	171 708	104 374
8	162 395	3 621	158 774	111 758
9	179 333	4 383	174 950	100 341
10	182 752	4 833	177 919	102 510
11	171 868	4 999	166 869	91 281
12	165 109	3 721	161 388	106 881

段ボール古紙 (21)

年月	消費 計	消費 紙	消費 板紙	在庫
昭和62年	4 906 372	50 159	4 856 213	338 745
63	5 244 228	47 826	5 196 402	373 580
平成1年	5 968 721	8 319	5 960 402	333 192
2	6 187 499	8 030	6 179 469	328 382
3	6 408 219	8 175	6 400 044	413 393
3年 1月	503 591	665	502 926	306 271
2	499 938	685	499 253	275 858
3	556 431	772	555 659	257 030
4	548 549	747	547 802	248 084
5	529 300	700	528 600	284 323
6	553 088	699	552 389	275 121
7	528 257	756	527 501	325 591
8	507 726	587	507 139	358 137
9	543 050	626	542 424	354 306
10	567 080	682	566 398	378 148
11	541 258	643	540 615	379 592
12	529 951	613	529 338	413 393

台紙・地券・ボール古紙・込新 (22)

年月	消費 計	消費 紙	消費 板紙	在庫
昭和62年	560 262	5 003	555 259	20 237
63	582 544	2 251	580 293	23 032
平成1年	592 683	2 128	590 555	27 664
2	626 335	1 168	625 167	23 939
3	610 068	907	609 161	25 945
3年 1月	47 105	85	47 020	21 099
2	48 040	78	47 962	20 341
3	52 604	100	52 504	18 872
4	51 872	118	51 754	19 610
5	49 059	45	49 014	21 269
6	52 128	60	52 068	21 135
7	52 697	62	52 635	22 133
8	46 856	95	46 761	22 251
9	51 118	36	51 082	20 300
10	56 118	70	56 048	21 256
11	52 962	62	52 900	24 220
12	49 509	96	49 413	25 945

パルプ・古紙パルプ・古紙・その他原料・薬品（つづき）

その他繊維原料　　さらし液

年月	消費 計	消費 紙	消費 板紙	在庫	消費 計	消費 紙	消費 板紙	在庫
昭和62年	**46 156**	**22 160**	**23 996**	**3 159**	**43 699**	**41 030**	**2 669**	**464**
63	**55 398**	**29 313**	**26 085**	**4 651**	**41 870**	**39 252**	**2 618**	**436**
平成1年	**57 297**	**30 752**	**26 545**	**5 440**	**32 876**	**30 153**	**2 723**	**442**
2	**57 760**	**32 139**	**25 621**	**4 603**	**34 342**	**31 436**	**2 906**	**887**
3	**60 076**	**33 823**	**26 253**	**4 343**	**34 110**	**31 077**	**3 033**	**418**
3年 1月	**5 044**	2 690	2 354	4 426	**2 765**	2 526	239	486
2	**4 911**	2 795	2 116	4 390	**2 434**	2 243	191	532
3	**6 305**	3 805	2 500	4 467	**3 014**	2 719	295	469
4	**5 272**	2 926	2 346	4 966	**3 129**	2 813	316	456
5	**5 220**	2 905	2 315	5 165	**2 900**	2 683	217	457
6	**5 097**	2 709	2 388	5 060	**3 024**	2 723	301	436
7	**4 699**	2 706	1 993	4 922	**2 880**	2 598	282	430
8	**4 260**	2 044	2 216	4 650	**2 721**	2 499	222	457
9	**4 665**	2 673	1 992	5 672	**2 820**	2 544	276	455
10	**5 043**	2 975	2 068	5 361	**2 935**	2 709	226	615
11	**4 755**	2 882	1 873	5 608	**2 792**	2 568	224	454
12	**4 805**	2 713	2 092	4 343	**2 696**	2 452	244	418

酸化デンプン　　炭酸カルシウム

年月	消費 計	消費 紙	消費 板紙	在庫	消費 計	消費 紙	消費 板紙	在庫
昭和62年	…	…	…	…	…	…	…	…
63	**209 688**	**189 774**	**19 914**	**2 386**	**212 384**	**199 674**	**12 710**	**3 383**
平成1年	**225 243**	**202 055**	**23 188**	**2 843**	**276 171**	**261 120**	**15 051**	**4 585**
2	**224 444**	**201 598**	**22 846**	**2 816**	**331 107**	**315 197**	**15 910**	**5 216**
3	**226 944**	**204 507**	**22 437**	**2 078**	**371 465**	**354 727**	**16 738**	**4 092**
3年 1月	**18 419**	16 630	1 789	2 162	**30 398**	29 131	1 267	4 957
2	**17 282**	15 625	1 657	2 198	**28 601**	27 391	1 210	4 265
3	**19 198**	17 145	2 053	2 239	**31 506**	30 161	1 345	4 096
4	**19 065**	16 941	2 124	2 383	**31 370**	30 033	1 337	4 675
5	**19 005**	17 072	1 933	2 125	**30 754**	29 364	1 390	4 105
6	**19 265**	17 224	2 041	1 692	**30 541**	29 120	1 421	4 322
7	**19 070**	17 088	1 982	1 876	**29 961**	28 563	1 398	4 103
8	**18 471**	16 653	1 818	1 857	**29 915**	28 718	1 197	4 036
9	**19 014**	17 057	1 957	1 668	**31 268**	29 924	1 344	3 924
10	**19 930**	18 207	1 723	1 763	**33 233**	31 803	1 430	3 850
11	**19 532**	17 913	1 619	1 688	**32 275**	30 539	1 736	3 568
12	**18 693**	16 952	1 741	2 078	**31 643**	29 980	1 663	4 092

タルク　　カオリン

年月	消費 計	消費 紙	消費 板紙	在庫	消費 計	消費 紙	消費 板紙	在庫
昭和62年	**400 014**	**391 106**	**8 908**	**6 788**	**496 540**	**424 984**	**71 556**	**18 807**
63	**430 758**	**423 012**	**7 746**	**5 610**	**546 316**	**499 721**	**46 595**	**35 693**
平成1年	**465 950**	**459 224**	**6 726**	**5 197**	**629 603**	**578 034**	**51 569**	**21 549**
2	**454 228**	**447 840**	**6 388**	**5 469**	**635 142**	**578 424**	**56 718**	**35 556**
3	**442 058**	**434 687**	**7 371**	**4 423**	**703 768**	**637 988**	**65 780**	**37 122**
3年 1月	**37 166**	36 642	524	4 267	**57 027**	51 794	5 233	28 608
2	**34 661**	34 114	547	4 256	**55 097**	50 052	5 045	32 836
3	**38 209**	37 612	597	3 925	**59 869**	54 403	5 466	36 824
4	**37 696**	37 048	648	4 294	**59 126**	53 767	5 359	29 308
5	**38 328**	37 727	601	3 913	**60 002**	54 180	5 822	37 532
6	**38 220**	37 603	617	3 648	**58 018**	52 491	5 527	46 754
7	**36 909**	36 267	642	3 673	**58 036**	53 016	5 020	44 141
8	**36 935**	36 290	645	3 824	**56 352**	51 099	5 253	40 275
9	**36 694**	36 041	653	3 533	**59 217**	53 756	5 461	36 844
10	**37 009**	36 309	700	3 361	**62 548**	56 738	5 810	35 283
11	**34 722**	34 096	626	5 003	**60 378**	54 309	6 069	28 577
12	**35 509**	34 938	571	4 423	**58 098**	52 383	5 715	37 122

注:さらし液、酸化デンプン、炭酸カルシウム、タルク、カオリン、サイズ剤類（100%換算）、ポリアクリルアマイド系紙力増強剤（固形換算）は従業者49人以下の事業所を除く。

パルプ・古紙パルプ・古紙・その他原料・薬品（つづき）

サイズ剤類（100%換算）　　ポリアクリルアマイド系紙力増強剤（固形換算）

年月	消費 計	消費 紙	消費 板紙	在庫	消費 計	消費 紙	消費 板紙	在庫
昭和62年	**31 635**	**20 817**	**10 818**	**611**	…	…	…	…
63	**33 321**	**22 929**	**10 392**	**709**	**26 898**	**10 632**	**16 176**	**254**
平成1年	**34 811**	**25 256**	**9 555**	**676**	**26 475**	**11 400**	**15 075**	**294**
2	**34 039**	**24 239**	**9 800**	**660**	**24 036**	**11 735**	**12 301**	**268**
3	**35 014**	**25 435**	**9 579**	**701**	**25 773**	**12 266**	**13 507**	**249**
3年 1月	**2 531**	1 806	725	586	**2 043**	1 021	1 022	259
2	**2 463**	1 762	701	609	**2 008**	991	1 017	255
3	**2 668**	1 907	761	612	**2 119**	1 002	1 117	250
4	**2 658**	1 891	767	645	**2 058**	968	1 090	232
5	**2 653**	1 866	787	635	**2 040**	920	1 120	221
6	**3 135**	2 306	829	630	**2 431**	1 136	1 295	218
7	**3 216**	2 414	802	590	**2 191**	1 041	1 150	235
8	**3 217**	2 348	869	626	**2 114**	1 028	1 086	252
9	**3 142**	2 269	873	596	**2 224**	1 050	1 174	236
10	**3 198**	2 345	853	716	**2 356**	1 124	1 232	245
11	**3 107**	2 277	830	667	**2 135**	964	1 171	256
12	**3 026**	2 244	782	701	**2 054**	1 021	1 033	249

(4) 段ボール原紙

段ボール原紙計(1)～(5)　　ライナー(1)～(3)　　外装用クラフト(1)　　外装用ジュート(2)

年月	消費	在庫	消費	在庫	消費	在庫	消費	在庫
昭和62年	**6 959 112**	**297 162**	**4 283 419**	**207 378**	**2 074 573**	**101 503**	**1 980 498**	**90 021**
63	**7 509 621**	**277 038**	**4 606 374**	**195 157**	**2 198 106**	**96 638**	**2 177 872**	**84 260**
平成1年	**7 881 391**	**294 545**	**4 828 231**	**204 451**	**2 306 086**	**101 605**	**2 292 758**	**88 344**
2	**8 196 072**	**314 557**	**4 999 630**	**209 535**	**2 439 281**	**105 872**	**2 343 185**	**90 465**
3	**8 194 946**	**287 486**	**5 005 021**	**198 965**	**2 504 602**	**101 959**	**2 309 901**	**85 911**
3年 1月	**579 288**	318 674	350 502	211 383	177 741	106 031	158 792	92 573
2	**637 165**	322 021	384 731	213 122	195 299	109 104	174 398	91 536
3	**682 989**	328 257	414 377	216 699	208 972	109 021	189 370	94 983
4	**702 005**	328 408	428 960	217 617	213 160	109 378	198 751	95 670
5	**668 687**	321 801	409 158	212 573	201 641	107 290	191 119	92 835
6	**689 469**	314 013	421 531	209 563	209 752	106 293	195 018	90 183
7	**718 856**	307 499	439 412	206 505	218 281	104 866	205 290	89 405
8	**634 053**	301 501	386 347	203 873	195 576	104 470	176 951	87 351
9	**693 992**	297 964	421 305	202 491	214 552	104 236	190 802	86 291
10	**750 632**	295 673	463 098	203 516	227 203	101 892	217 713	89 885
11	**744 396**	289 450	459 941	199 054	228 414	100 850	214 451	86 628
12	**693 414**	287 486	425 659	198 965	214 011	101 959	197 246	85 911

内装用 (3)　　中しん原紙 (4)～(5)　　パルプしん(4)　　その他(特しん、黄しん)(5)

年月	消費	在庫	消費	在庫	消費	在庫	消費	在庫
昭和62年	**228 348**	**15 854**	**2 675 693**	**89 784**	**1 980 606**	**69 049**	**695 087**	**20 735**
63	**230 396**	**14 259**	**2 903 247**	**81 881**	**2 130 000**	**63 887**	**773 247**	**17 994**
平成1年	**229 387**	**14 502**	**3 053 160**	**90 094**	**2 230 309**	**69 237**	**822 851**	**20 857**
2	**217 164**	**13 198**	**3 196 442**	**105 022**	**2 307 121**	**78 421**	**889 321**	**26 601**
3	**190 518**	**11 095**	**3 189 925**	**88 521**	**2 238 099**	**64 975**	**951 826**	**23 546**
3年 1月	**13 969**	12 779	228 786	107 291	161 554	80 007	67 232	27 284
2	**15 034**	12 482	252 434	108 899	177 926	81 813	74 508	27 086
3	**16 035**	12 695	268 612	111 558	189 564	83 304	79 048	28 254
4	**17 049**	12 569	273 045	110 791	190 485	82 730	82 560	28 061
5	**16 398**	12 448	259 529	109 228	180 984	80 864	78 545	28 364
6	**16 761**	13 087	267 938	104 450	188 137	77 791	79 801	26 659
7	**15 841**	12 234	279 444	100 994	195 697	75 748	83 747	25 246
8	**13 820**	12 052	247 706	97 628	175 549	72 880	72 157	24 748
9	**15 951**	11 964	272 687	95 473	193 386	72 186	79 301	23 287
10	**18 182**	11 739	287 534	92 157	199 389	68 899	88 145	23 258
11	**17 076**	11 576	284 455	90 396	198 266	66 895	86 189	23 501
12	**14 402**	11 095	267 755	88 521	187 162	64 975	80 593	23 546

(5) 燃料・電力（パルプ・紙・板紙）消費

重　油　単位：kl

年月	計	パルプ	紙	板紙
昭和62年	4 465 929	1 293 703	1 883 916	1 288 310
63	4 843 426	1 402 404	2 055 974	1 385 048
平成1年	5 130 354	1 485 982	2 200 865	1 443 507
2	5 158 482	1 517 454	2 145 053	1 495 975
3	4 987 925	1 520 980	2 164 122	1 302 823
3年1月	456 082	138 866	191 865	125 351
2	424 550	124 542	181 835	118 173
3	459 981	138 571	198 000	123 410
4	425 430	122 630	181 601	121 199
5	413 518	122 539	176 428	114 551
6	405 081	122 756	174 156	108 169
7	397 263	122 978	172 782	101 503
8	385 997	125 410	168 370	92 217
9	388 018	121 883	169 431	96 704
10	413 969	129 229	182 697	102 043
11	409 324	123 245	184 300	101 779
12	408 712	128 331	182 657	97 724

石　炭　単位：t

年月	計	パルプ	紙	板紙
昭和62年	1 866 091	804 835	824 094	237 162
63	2 259 240	938 036	982 728	338 476
平成1年	2 660 904	1 165 531	1 130 027	365 346
2	3 070 588	1 374 901	1 317 123	378 564
3	3 097 814	1 380 445	1 335 562	381 807
3年1月	280 755	125 708	121 921	33 126
2	262 811	117 602	111 666	33 543
3	263 888	116 725	111 662	35 501
4	258 377	115 060	111 282	32 035
5	246 833	109 130	109 768	27 935
6	241 869	108 488	101 354	32 027
7	255 754	117 306	109 633	28 815
8	240 330	109 147	104 582	26 601
9	253 474	113 259	108 164	32 051
10	261 233	115 973	111 735	33 525
11	261 889	113 253	114 782	33 854
12	270 601	118 794	119 013	32 794

電　力　計　(1) ～ (2)　　電力単位：千kWh

年月	計	パルプ	紙	板紙
昭和62年	25 590 037	8 489 967	11 392 261	5 707 809
63	27 717 842	9 351 974	12 417 296	5 948 572
平成1年	29 719 079	10 183 997	13 444 207	6 090 875
2	31 217 333	10 811 861	14 085 045	6 320 427
3	32 254 297	11 220 695	14 618 407	6 415 195
3年1月	2 683 829	960 845	1 210 199	512 785
2	2 522 305	868 721	1 149 610	503 974
3	2 786 757	958 166	1 264 458	564 133
4	2 691 485	924 755	1 226 506	540 224
5	2 694 350	935 335	1 230 563	528 452
6	2 740 797	959 708	1 239 504	541 585
7	2 668 211	932 833	1 213 051	522 327
8	2 661 894	950 427	1 209 873	501 594
9	2 687 214	930 680	1 213 331	543 203
10	2 759 395	951 177	1 241 223	566 995
11	2 694 263	925 567	1 216 059	552 637
12	2 663 797	922 481	1 204 030	537 286

買　電　(1)

年月	計	パルプ	紙	板紙
昭和62年	10 201 912	2 157 467	4 663 086	3 381 359
63	10 358 502	2 286 563	4 868 529	3 203 410
平成1年	10 313 283	2 219 917	5 081 721	3 011 645
2	10 708 696	2 393 485	5 218 803	3 096 408
3	11 005 488	2 466 824	5 384 726	3 153 938
3年1月	893 757	220 333	431 709	241 715
2	812 322	174 567	399 730	238 025
3	974 756	222 855	475 803	276 098
4	947 837	217 457	468 264	262 116
5	991 949	233 179	483 840	274 930
6	980 339	223 604	481 785	274 950
7	883 177	185 375	436 975	260 827
8	911 476	208 442	450 167	252 867
9	907 845	195 061	441 517	271 267
10	935 328	201 775	454 577	278 976
11	902 126	196 549	437 705	267 872
12	864 576	187 627	422 654	254 295

自家発電　(2)

年月	計	パルプ	紙	板紙
昭和62年	15 385 125	6 332 500	6 729 175	2 326 450
63	17 359 340	7 065 411	7 548 767	2 745 162
平成1年	19 405 796	7 964 080	8 362 468	3 079 230
2	20 508 637	8 418 376	8 866 242	3 224 019
3	21 248 809	8 753 871	9 233 681	3 261 257
3年1月	1 790 072	740 512	778 490	271 070
2	1 709 983	694 154	749 880	265 949
3	1 812 001	735 311	788 655	288 035
4	1 743 648	707 298	758 242	278 108
5	1 702 401	702 156	746 723	253 522
6	1 760 458	736 104	757 719	266 635
7	1 785 034	747 458	776 076	261 500
8	1 750 418	741 985	759 706	248 727
9	1 779 369	735 619	771 814	271 936
10	1 824 067	749 402	786 646	288 019
11	1 792 137	729 018	778 354	284 765
12	1 799 221	734 854	781 376	282 991

注：重油・電力消費については、石油等消費動態統計調査のパルプ、紙、板紙の3部門の合計数量に、生産動態統計調査による紙、板紙部門（50人未満）の数量を合計したものである。

V　労　務・設備統計

1　労務統計

合　計　(1) ～ (3)　　パルプ　(1)　　単位：人

年月	月末従業者数	月間実働延人員	月末従業者数	月間実働延人員
昭和62年	60 130	16 660 247	9 943	2 703 399
63	59 721	16 663 420	9 544	2 709 546
平成1年	59 469	16 692 515	9 279	2 662 325
2	59 707	16 632 270	9 516	2 645 664
3	58 913	16 467 795	9 104	2 664 926
3年1月	60 001	1 295 456	9 488	207 184
2	60 316	1 364 325	9 419	214 184
3	59 569	1 345 652	9 363	226 676
4	60 403	1 434 384	9 656	245 728
5	60 453	1 401 025	9 752	256 981
6	60 012	1 425 668	9 571	244 655
7	60 778	1 373 638	9 525	212 900
8	61 921	1 332 560	9 529	211 811
9	59 570	1 439 713	9 360	226 790
10	59 349	1 355 167	9 301	205 440
11	59 183	1 373 029	9 261	210 050
12	58 913	1 327 178	9 104	202 527

紙　(2)　　板　紙　(3)

年月	月末従業者数	月間実働延人員	月末従業者数	月間実働延人員
昭和62年	37 164	10 275 941	13 023	3 680 907
63	37 603	10 353 230	12 574	3 600 644
平成1年	37 902	10 502 108	12 288	3 528 082
2	38 270	10 568 158	11 921	3 418 448
3	38 025	10 470 725	11 784	3 332 144
3年1月	38 668	828 959	11 845	259 313
2	39 092	875 565	11 805	274 576
3	38 375	846 164	11 831	272 812
4	38 789	900 591	11 958	288 065
5	38 705	869 628	11 996	274 416
6	38 542	891 898	11 899	289 115
7	39 084	873 902	12 169	286 836
8	40 376	850 091	12 016	270 658
9	38 269	929 004	11 941	283 919
10	38 130	871 531	11 918	278 196
11	38 188	878 141	11 734	284 838
12	38 025	855 251	11 784	269 400

段ボール

年月	月末従業者数	月間実働延人員
昭和62年	6 429	1 790 361
63	6 498	1 798 324
平成1年	6 495	1 780 379
2	6 467	1 750 120
3	6 477	1 704 356
3年1月	6 440	123 341
2	6 454	139 306
3	6 520	142 055
4	6 537	146 857
5	6 572	138 655
6	6 590	148 169
7	6 552	149 285
8	6 535	135 096
9	6 525	143 220
10	6 535	146 647
11	6 542	148 930
12	6 477	142 795

2　設　備　統　計

(1) パ ル プ 製 造 設 備

単位：能力…t／生産…t

パルプ計　サルファイト　クラフト・さらし

年　月	木がま・機数	日産算定能力	月間1日平均生産	サルファイト 木がま数	サルファイト 日産算定能力	クラフト・さらし 連続式 木がま数	クラフト・さらし 連続式 日産算定能力
昭和62年12月	**526**	**42 145**	**30 427**	**27**	**1 297**	…	…
63	**536**	**42 702**	**31 276**	**24**	**1 129**	**37**	**14 872**
平成1年	**528**	**42 432**	**32 703**	**24**	**1 129**	**37**	**14 872**
2	**532**	**43 320**	**34 510**	**24**	**1 129**	**38**	**15 654**
3	**508**	**45 413**	**33 045**	**21**	**1 075**	**39**	**20 594**
3年1月	508	45 413	33 974	21	1 075	39	20 594
2	508	45 413	32 101	21	1 075	39	20 594
3	508	45 413	35 255	21	1 075	39	20 594
4	508	45 413	33 874	21	1 075	39	20 594
5	508	45 413	33 445	21	1 075	39	20 594
6	508	45 413	34 948	21	1 075	39	20 594
7	508	45 413	33 454	21	1 075	39	20 594
8	508	45 413	33 535	21	1 075	39	20 594
9	508	45 413	33 540	21	1 075	39	20 594
10	508	45 413	34 122	21	1 075	39	20 594
11	508	45 413	33 154	21	1 075	39	20 594
12	508	45 413	33 045	21	1 075	39	20 594

クラフト・未ざらし　半化学

年　月	クラフト・未ざらし バッチ式 木がま数	クラフト・未ざらし バッチ式 日産算定能力	クラフト・未ざらし 連続式 木がま数	クラフト・未ざらし 連続式 日産算定能力	半化学 バッチ式 木がま数	半化学 バッチ式 日産算定能力	木がま数	日産算定能力
昭和62年12月	…	…	…	…	…	…	**71**	**4 921**
63	**65**	**4 459**	**14**	**5 244**	**62**	**3 166**	**71**	**4 913**
平成1年	**65**	**4 459**	**14**	**5 244**	**53**	**2 761**	**70**	**4 692**
2	**65**	**4 459**	**14**	**5 152**	**53**	**2 761**	**70**	**4 692**
3	**54**	**3 797**	**11**	**3 594**	**53**	**2 641**	**57**	**4 224**
3年1月	54	3 797	11	3 594	53	2 641	57	4 224
2	54	3 797	11	3 594	53	2 641	57	4 224
3	54	3 797	11	3 594	53	2 641	57	4 224
4	54	3 797	11	3 594	53	2 641	57	4 224
5	54	3 797	11	3 594	53	2 641	57	4 224
6	54	3 797	11	3 594	53	2 641	57	4 224
7	54	3 797	11	3 594	53	2 641	57	4 224
8	54	3 797	11	3 594	53	2 641	57	4 224
9	54	3 797	11	3 594	53	2 641	57	4 224
10	54	3 797	11	3 594	53	2 641	57	4 224
11	54	3 797	11	3 594	53	2 641	57	4 224
12	54	3 797	11	3 594	53	2 641	57	4 224

その他　リファイナー　砕木機

年　月	その他 木がま数	その他 日産算定能力	リファイナー 機数	リファイナー 日産算定能力	砕木機 機数	砕木機 日産算定能力
昭和62年12月	**5**	**39**	**142**	**5 022**	**105**	**2 782**
63	**5**	**39**	**150**	**5 636**	**108**	**3 244**
平成1年	**5**	**39**	**151**	**5 936**	**109**	**3 300**
2	**5**	**39**	**154**	**6 126**	**109**	**3 308**
3	**5**	**40**	**159**	**6 215**	**109**	**3 233**
3年1月	5	40	159	6 215	109	3 233
2	5	40	159	6 215	109	3 233
3	5	40	159	6 215	109	3 233
4	5	40	159	6 215	109	3 233
5	5	40	159	6 215	109	3 233
6	5	40	159	6 215	109	3 233
7	5	40	159	6 215	109	3 233
8	5	40	159	6 215	109	3 233
9	5	40	159	6 215	109	3 233
10	5	40	159	6 215	109	3 233
11	5	40	159	6 215	109	3 233
12	5	40	159	6 215	109	3 233

注：1. 月間1日平均の操業日数の基準はパルプが29.4日、紙が28.7日、板紙が27.8日で算定してある。
2. 元年紙・パルプ工業設備調査に基づき3年は数値に変更がある。

(2) 紙 製 造 設 備

単位：能力…t／生産…t

紙計　長網式

年　月	紙計 抄紙機(台)	紙計 日産算定能力	紙計 月間1日平均生産	長網式 多筒 抄紙機(台)	長網式 多筒 日産算定能力	長網式 その他 抄紙機(台)	長網式 その他 日産算定能力
昭和62年12月	**1 061**	**39 443**	**37 455**	…	…	…	…
63	**1 013**	**40 445**	**43 097**	**227**	**18 320**	**44**	**1 599**
平成1年	**1 021**	**42 592**	**45 203**	**227**	**18 052**	**44**	**1 599**
2	**1 021**	**45 488**	**47 862**	**225**	**17 781**	**44**	**1 599**
3	**1 030**	**57 323**	**47 229**	**216**	**20 191**	**45**	**1 856**
3年1月	1 030	56 081	46 756	218	20 421	45	1 856
2	1 030	56 081	44 357	218	20 421	45	1 856
3	1 030	56 081	48 868	218	20 421	45	1 856
4	1 030	56 081	47 672	218	20 421	45	1 856
5	1 030	56 081	47 816	218	20 421	45	1 856
6	1 029	56 541	48 679	218	20 421	45	1 856
7	1 030	57 143	46 658	218	20 421	45	1 856
8	1 031	57 380	46 240	218	20 421	45	1 856
9	1 031	57 341	46 393	217	20 287	45	1 856
10	1 029	57 244	47 635	216	20 191	45	1 856
11	1 030	57 323	48 014	216	20 191	45	1 856
12	1 030	57 323	47 229	216	20 191	45	1 856

まる網式　短網式

年　月	まる網式 多筒 抄紙機(台)	まる網式 多筒 日産算定能力	まる網式 その他 抄紙機(台)	まる網式 その他 日産算定能力	短網式 多筒 抄紙機(台)	短網式 多筒 日産算定能力	短網式 その他 抄紙機(台)	短網式 その他 日産算定能力
昭和62年12月	…	…	…	…	…	…	…	…
63	**29**	**291**	**463**	**3 545**	**2**	**40**	**90**	**456**
平成1年	**29**	**291**	**460**	**3 717**	**2**	**40**	**92**	**458**
2	**29**	**291**	**457**	**3 734**	**2**	**40**	**90**	**438**
3	**37**	**406**	**454**	**4 266**	**5**	**51**	**78**	**361**
3年1月	37	406	456	4 198	5	51	78	361
2	37	406	456	4 198	5	51	78	361
3	37	406	456	4 198	5	51	78	361
4	37	406	456	4 198	5	51	78	361
5	37	406	456	4 198	5	51	78	361
6	37	406	454	4 189	5	51	78	361
7	37	406	454	4 189	5	51	78	361
8	37	406	454	4 189	5	51	78	361
9	37	406	454	4 189	5	51	78	361
10	37	406	453	4 187	5	51	78	361
11	37	406	454	4 266	5	51	78	361
12	37	406	454	4 266	5	51	78	361

ツインワイヤー式　オントップ式　コンビネーション式

年　月	ツインワイヤー式 抄紙機(台)	ツインワイヤー式 日産算定能力	オントップ式 抄紙機(台)	オントップ式 日産算定能力	コンビネーション式 抄紙機(台)	コンビネーション式 日産算定能力
昭和62年12月	…	…	…	…	**91**	**479**
63	**39**	**10 737**	**27**	**4 663**	**92**	**794**
平成1年	**41**	**11 564**	**34**	**6 318**	**92**	**553**
2	**45**	**13 380**	**37**	**7 673**	**92**	**553**
3	**48**	**15 460**	**54**	**14 253**	**93**	**479**
3年1月	47	15 031	51	13 278	93	479
2	47	15 031	51	13 278	93	479
3	47	15 031	51	13 278	93	479
4	47	15 031	51	13 278	93	479
5	47	15 031	51	13 278	93	479
6	48	15 501	51	13 278	93	479
7	48	15 501	52	13 879	93	479
8	48	15 501	53	14 116	93	479
9	48	15 460	54	14 253	93	479
10	48	15 460	54	14 253	93	479
11	48	15 460	54	14 253	93	479
12	48	15 460	54	14 253	93	479

注：63年1月から、製造設備区分を一部変更した。

（3）板紙製造設備

板紙計　長網式

年月	抄紙機（台）	日産算定能力	月間1日平均生産	多筒 抄紙機（台）	多筒 日産算定能力	その他 抄紙機（台）	その他 日産算定能力
昭和62年12月	272	33 853	29 509	…	…	…	…
63	275	34 316	31 537	41	5 813	－	－
平成1年	273	34 558	33 666	42	6 135	－	－
2	264	34 241	36 290	42	6 135	－	－
3	270	39 407	35 647	39	5 916	－	－
3年1月	270	38 526	33 743	39	5 916	－	－
2	269	38 522	33 576	39	5 916	－	－
3	269	38 522	37 241	39	5 916	－	－
4	269	38 522	36 660	39	5 916	－	－
5	269	38 522	35 759	39	5 916	－	－
6	269	38 522	36 898	39	5 916	－	－
7	269	38 522	35 500	39	5 916	－	－
8	269	38 585	33 740	39	5 916	－	－
9	269	38 585	36 427	39	5 916	－	－
10	270	39 407	37 592	39	5 916	－	－
11	270	39 407	36 493	39	5 916	－	－
12	270	39 407	35 647	39	5 916	－	－

まる網式　短網式

年月	まる網式 多筒 抄紙機（台）	まる網式 多筒 日産算定能力	まる網式 その他 抄紙機（台）	まる網式 その他 日産算定能力	短網式 多筒 抄紙機（台）	短網式 多筒 日産算定能力	短網式 その他 抄紙機（台）	短網式 その他 日産算定能力
昭和62年12月	…	…	…	…	…	…	…	…
63	145	8 291	11	251	－	－	2	33
平成1年	144	8 279	10	229	－	－	2	33
2	139	7 994	7	210	1	199	2	33
3	133	8 100	8	146	2	41	2	20
3年1月	134	8 105	8	146	2	41	2	20
2	133	8 100	8	146	2	41	2	20
3	133	8 100	8	146	2	41	2	20
4	133	8 100	8	146	2	41	2	20
5	133	8 100	8	146	2	41	2	20
6	133	8 100	8	146	2	41	2	20
7	133	8 100	8	146	2	41	2	20
8	133	8 100	8	146	2	41	2	20
9	133	8 100	8	146	2	41	2	20
10	133	8 100	8	146	2	41	2	20
11	133	8 100	8	146	2	41	2	20
12	133	8 100	8	146	2	41	2	20

ツインワイヤー式　オントップ式　コンビネーション式

年月	ツインワイヤー式 抄紙機（台）	ツインワイヤー式 日産算定能力	オントップ式 抄紙機（台）	オントップ式 日産算定能力	コンビネーション式 抄紙機（台）	コンビネーション式 日産算定能力
昭和62年12月	…	…	…	…	52	9 768
63	3	1 370	19	8 440	54	10 118
平成1年	3	1 370	19	8 440	53	10 073
2	3	1 370	19	8 440	51	9 860
3	4	2 387	19	9 300	63	13 497
3年1月	3	1 564	19	9 237	63	13 497
2	3	1 564	19	9 237	63	13 497
3	3	1 564	19	9 237	63	13 497
4	3	1 564	19	9 237	63	13 497
5	3	1 564	19	9 237	63	13 497
6	3	1 564	19	9 237	63	13 497
7	3	1 564	19	9 237	63	13 497
8	3	1 564	19	9 300	63	13 497
9	3	1 564	19	9 300	63	13 497
10	4	2 387	19	9 300	63	13 497
11	4	2 387	19	9 300	63	13 497
12	4	2 387	19	9 300	63	13 497

（4）段ボール製造設備

年月	コルゲータ（台）	月末設備能力（1,000m²）	操業状況 1直（台）	操業状況 2直（台）	操業状況 3直（台）
昭和62年12月	559	859 924	419	130	10
63	571	869 631	429	132	10
平成1年	572	873 173	430	132	10
2	571	876 521	429	132	10
3	571	873 943	430	131	10
3年1月	571	876 521	429	132	10
2	570	875 839	428	132	10
3	570	875 839	428	132	10
4	572	877 887	430	132	10
5	573	879 025	431	132	10
6	574	880 049	432	132	10
7	574	880 049	432	132	10
8	574	880 049	432	132	10
9	574	880 049	432	132	10
10	574	880 049	432	132	10
11	574	880 049	432	132	10
12	571	873 943	430	131	10

注：段ボールの設備はコルゲータを対象にしている。月末設備能力は機種別公称設備能力（m³／分）×紙幅効率×速度効率×直数時間×平均稼働日数（23.9日）×60分により算出してある。

Ⅵ 通商産業局別統計

1 パルプ生産

単位：t

品目＼通商産業局	全国	北海道	東北	関東	中部	近畿	中国	四国	九州
パルプ計	**11 728 940**	**2 648 355**	**1 811 635**	**1 622 584**	**1 394 494**	**272 071**	**1 289 186**	**1 837 925**	**852 690**
溶解パルプ	**172 487**	－	－	－	－	－	**111 228**	－	**61 259**
製紙パルプ	**11 556 453**	**2 648 355**	**1 811 635**	**1 622 584**	**1 394 494**	**272 071**	**1 177 958**	**1 837 925**	**791 431**
サルファイトパルプ	**25 440**	－	－	－	－	－	25 440	－	－
クラフトパルプ	**9 105 527**	1 619 132	1 510 905	1 429 434	1 251 211	257 864	1 143 093	1 169 671	724 217
さらし	**7 269 625**	1 395 895	1 382 125	824 727	1 083 921	－	1 027 270	955 890	599 797
針葉樹	**1 236 885**	394 828	243 379	11 481	246 896	－	91 077	176 871	72 353
広葉樹	**6 032 740**	1 001 067	1 138 746	813 246	837 025	－	936 193	779 019	527 444
未さらし	**1 835 902**	223 237	128 780	604 707	167 290	257 864	115 823	213 781	124 420
セミケミカルパルプ	**165 386**	53 089	－	20 010	－	6 675	7 550	78 062	－
ケミグラウンドパルプ	**169 032**	78 874	12 801	77 357	－	－	－	－	－
サーモメカニカルパルプ	**985 267**	352 795	84 425	－	77 267	－	－	436 668	34 112
リファイナーグラウンドパルプ	**404 317**	215 533	87 036	33 151	55 892	－	－	12 705	－
砕木パルプ	**682 924**	316 911	116 468	56 093	10 124	7 532	1 875	140 819	33 102
その他パルプ	**18 560**	12 021	－	6 539	－	－	－	－	－

2 紙・板紙生産

単位：t

品目＼通商産業局	全国	北海道	東北	関東	中部	近畿	中国	四国	九州
紙・板紙合計	**29 067 904**	**4 139 733**	**2 783 390**	**9 215 531**	**3 302 243**	**2 549 335**	**1 757 867**	**3 625 497**	**1 694 308**
紙計	**17 048 210**	**3 275 780**	**2 136 298**	**3 844 990**	**1 957 643**	**534 255**	**1 231 964**	**3 153 528**	**913 752**
新聞巻取紙	**3 515 547**	1 734 625	430 772	60 063	177 877	91 383	－	870 824	150 003
印刷・情報用紙	**9 698 612**	1 257 468	1 678 341	2 353 891	1 040 742	269 863	975 227	1 571 542	551 538
非塗工印刷用紙	**3 546 104**	755 642	384 268	982 871	405 738	5 782	227 533	468 272	315 998
上級印刷紙	**1 274 505**	295 181	146 667	165 091	159 484	－	201 786	52 627	253 669
中級印刷紙	**1 244 172**	284 750	186 995	428 610	122 813	－	24 772	140 967	55 265
下級印刷紙	**937 391**	175 711	50 606	311 075	119 603	24	8	273 300	7 064
薄葉印刷紙	**90 036**	－	－	78 095	3 838	5 758	967	1 378	－
微塗工印刷用紙	**775 162**	109 600	212 629	174 078	103 698	－	8 862	119 981	46 314
塗工印刷用紙	**3 421 485**	55 100	877 138	779 501	251 512	138 372	597 259	700 420	22 183
アート紙	**248 489**	11 849	58 751	49 839	242	82 006	28 345	17 457	－
コート紙	**2 149 515**	43 170	561 786	442 317	159 789	40 015	417 008	485 430	－
軽量コート紙	**784 945**	－	235 502	217 150	91 481	－	73 377	145 252	22 183
その他塗工印刷紙	**238 536**	81	21 099	70 195	－	16 351	78 529	52 281	－
特殊印刷用紙	**396 105**	20 796	19 661	173 488	98 123	17 703	99	47 295	18 940
色上質紙	**183 381**	－	19 661	44 479	87 300	16 669	－	6 953	8 319
その他特殊印刷用紙	**212 724**	20 796	－	129 009	10 823	1 034	99	40 342	10 621
情報用紙	**1 559 756**	316 330	184 645	243 953	181 671	108 006	141 474	235 574	148 103
複写原紙	**380 948**	44 842	96 917	44 376	27 013	59 697	27 909	80 194	－

注：九州には沖縄を含む。

紙・板紙生産（つづき）

単位：t

品目＼通商産業局	全国	北海道	東北	関東	中部	近畿	中国	四国	九州
感光紙用紙	**56 333**	44 944	7 472	2 254	－	－	－	63	1 600
フォーム用紙	**440 637**	70 384	50 836	103 168	50 770	－	109 591	17 987	37 901
PPC用紙	**461 663**	98 023	24 620	53 366	89 988	－	425	102 854	92 387
情報記録紙	**152 939**	28 189	4 800	30 417	8 295	38 884	58	30 250	12 046
その他情報用紙	**67 236**	29 948	－	10 372	5 605	9 425	3 491	4 226	4 169
包装用紙	**1 177 485**	39 947	－	317 151	323 744	19 458	206 098	200 294	70 793
未ざらし包装紙	**735 854**	12 207	－	279 284	152 671	18 840	103 049	122 370	47 433
重袋用両更クラフト紙	**440 189**	－	－	151 608	116 826	18 764	59 880	66 006	27 105
その他両更クラフト紙	**210 658**	9 780	－	82 661	25 790	－	37 261	47 455	7 711
その他未ざらし包装紙	**85 007**	2 427	－	45 015	10 055	76	5 908	8 909	12 617
さらし包装紙	**441 631**	27 740	－	37 867	171 073	618	103 049	77 924	23 360
純白ロール紙	**111 319**	1 830	－	6 913	77 203	－	19 192	872	5 309
さらしクラフト紙	**237 063**	24 114	－	10 691	72 108	609	64 767	58 121	6 653
その他さらし包装紙	**93 249**	1 796	－	20 263	21 762	9	19 090	18 931	11 398
衛生用紙	**1 438 117**	75 323	15 888	650 599	248 081	66 855	21 347	281 418	78 606
雑種紙	**1 218 449**	168 417	11 297	463 286	167 199	86 696	29 292	229 450	62 812
板紙計	**12 019 694**	863 953	647 092	5 370 541	1 344 600	2 015 080	525 903	471 969	780 556
段ボール原紙	**8 567 500**	791 474	525 759	3 263 434	1 045 829	1 593 592	304 766	449 099	593 547
ライナー	**5 280 298**	613 412	486 913	1 907 323	632 755	902 580	52 806	263 109	421 400
中しん原紙	**3 287 202**	178 062	38 846	1 356 111	413 074	691 012	251 960	185 990	172 147
白板紙	**1 922 335**	22 608	61 266	1 345 864	180 499	123 882	135 537	－	52 679
黄板紙	**20 488**	－	－	－	7 445	3 182	8 275	－	1 586
チップボール	**222 436**	－	－	91 603	34 743	48 817	32 702	－	14 571
色板紙	**113 153**	－	－	69 228	9 259	28 285	360	－	6 021
建材原紙	**346 097**	9 240	18 798	186 556	－	81 024	－	14 239	36 240
紙管原紙	**296 295**	19 518	7 695	72 710	42 294	94 773	28 243	－	31 062
ワンプ	**42 591**	10 944	3 961	15 737	－	398	－	7 357	4 194
その他板紙	**488 799**	10 169	29 613	325 409	24 531	41 127	16 020	1 274	40 656

3 段ボール生産

単位：千m²

品目＼通商産業局	全国	北海道	東北	関東	中部	近畿	中国	四国	九州
段ボール合計	**12 396 159**	**416 581**	**779 932**	**4 840 447**	**1 760 610**	**2 490 238**	**620 079**	**528 952**	**959 320**
両面	**10 314 397**	397 595	664 864	4 067 980	1 415 873	2 016 759	506 411	441 271	803 644
複両面	**1 817 889**	15 585	114 932	659 429	279 026	423 939	84 746	87 387	152 845
片面	**263 873**	3 401	136	113 038	65 711	49 540	28 922	294	2 831

注：1．段ボール複両面には複々両面を含む。
2．九州には沖縄を含む。

4　段ボールの需要部門別

消費内訳（製箱投入量）と段ボール箱の生産金額

単位：千m²

局別	年　月	合　計	電球・電機器具・機械器具用	薬品・化粧品用	食料 計	食料 加工食品	品用 青果物	品用 その他	繊維製品用	陶磁器・ガラス製品・雑貨用	その他	段ボール箱生産金額（百万円）	年　月	局別
	平成2年	**7 222 091**	**926 135**	**434 432**	**3 668 936**	**2 019 111**	**1 168 671**	**481 154**	**331 491**	**667 528**	**1 193 569**	**715 300**	**平成2年**	
	3年	**7 311 281**	**955 405**	**437 683**	**3 716 016**	**2 111 123**	**1 132 606**	**472 287**	**334 045**	**666 929**	**1 201 203**	**746 021**	**3年**	
	構成比(%)	**100.0**	**13.1**	**6.0**	**50.8**	**28.9**	**15.5**	**6.5**	**4.6**	**9.1**	**16.4**	**100.0**	構成比(%)	
	3年 1月	503 253	69 423	30 489	246 813	135 708	80 965	30 140	24 258	47 973	84 297	51 496	3年 1月	
全	2	554 567	77 769	34 614	270 423	149 938	86 775	33 710	26 842	52 952	91 967	57 331	2	全
	3	605 027	81 569	36 701	300 444	168 814	95 093	36 537	28 720	57 144	100 449	62 641	3	
	4	630 641	82 165	37 999	321 131	185 548	94 424	41 159	29 032	58 271	102 043	63 348	4	
	5	603 488	75 793	35 013	313 523	180 566	93 301	39 656	26 826	53 000	99 333	60 873	5	
	6	622 121	80 357	36 798	321 949	190 573	92 029	39 347	26 897	55 152	100 968	63 113	6	
	7	650 116	82 930	39 534	339 489	200 620	97 412	41 457	28 001	57 872	102 290	67 193	7	
	8	573 045	71 639	32 084	301 412	173 252	90 544	37 616	25 766	51 980	90 164	58 132	8	
国	9	614 608	81 425	36 702	313 620	174 764	98 080	40 776	28 309	56 134	98 418	63 099	9	国
	10	667 655	85 771	40 899	335 115	188 811	102 391	43 913	30 169	60 353	115 348	67 441	10	
	11	662 691	85 799	40 148	333 967	185 595	103 523	44 849	29 825	59 355	113 597	67 624	11	
	12	624 069	80 765	36 702	318 130	176 934	98 069	43 127	29 400	56 743	102 329	63 730	12	
	平成2年	**239 375**	**1 282**	**7 614**	**185 585**	**80 710**	**74 700**	**30 175**	**1 307**	**15 051**	**28 536**	**23 314**	**平成2年**	
	3年	**264 032**	**1 296**	**7 525**	**205 386**	**86 081**	**88 173**	**31 132**	**1 348**	**18 170**	**30 307**	**26 437**	**3年**	
	構成比(%)	**100.0**	**0.5**	**2.9**	**77.8**	**32.6**	**33.4**	**11.8**	**0.5**	**6.9**	**11.5**	**3.5**	構成比(%)	
	3年 1月	14 450	83	490	11 259	5 546	3 926	1 787	91	1 006	1 521	1 306	3年 1月	
北	2	16 655	112	613	12 583	6 081	4 653	1 849	104	1 345	1 898	1 521	2	北
	3	18 466	113	714	13 587	6 409	4 726	2 452	95	1 416	2 541	1 741	3	
	4	19 292	136	650	14 364	7 164	4 549	2 651	124	1 489	2 529	1 703	4	
	5	19 642	113	638	15 070	6 928	5 477	2 665	102	1 439	2 280	1 784	5	
海	6	20 137	114	647	15 340	7 157	5 717	2 466	112	1 437	2 487	2 090	6	海
	7	25 387	134	744	20 327	8 035	9 239	3 053	137	1 397	2 648	2 604	7	
	8	26 780	114	565	21 638	7 630	11 337	2 671	128	1 528	2 807	2 852	8	
道	9	28 886	93	623	23 236	8 060	12 018	3 158	122	1 970	2 842	3 191	9	道
	10	29 209	113	681	23 247	7 863	12 181	3 203	125	1 864	3 179	2 920	10	
	11	23 900	99	606	18 510	7 338	8 424	2 748	110	1 545	3 030	2 535	11	
	12	21 228	72	554	16 225	7 870	5 926	2 429	98	1 734	2 545	2 191	12	
	平成2年	**413 900**	**40 111**	**17 609**	**275 066**	**116 743**	**103 411**	**54 912**	**6 262**	**17 444**	**57 408**	**46 083**	**平成2年**	
	3年	**449 773**	**48 230**	**19 764**	**292 235**	**130 746**	**103 038**	**58 451**	**5 547**	**18 519**	**65 478**	**51 131**	**3年**	
	構成比(%)	**100.0**	**10.7**	**4.4**	**65.0**	**29.1**	**22.9**	**13.0**	**1.2**	**4.1**	**14.6**	**6.9**	構成比(%)	
東	3年 1月	27 379	3 363	1 453	16 240	8 163	4 368	3 709	358	1 278	4 687	3 161	3年 1月	東
	2	29 616	3 590	1 655	17 675	9 180	4 238	4 257	522	1 288	4 886	3 425	2	
	3	31 994	3 796	1 782	19 174	10 286	4 777	4 111	511	1 713	5 018	3 656	3	
	4	36 084	4 109	1 648	23 958	12 249	6 786	4 923	489	1 569	4 311	4 069	4	
	5	36 156	4 046	1 469	23 563	11 894	7 287	4 382	516	1 421	5 141	4 032	5	
	6	40 282	4 301	1 578	27 250	11 753	11 027	4 470	415	1 426	5 312	4 501	6	
	7	45 930	4 526	1 734	32 155	12 562	14 782	4 811	421	1 729	5 365	5 256	7	
北	8	39 846	3 766	1 420	27 068	10 690	11 984	4 394	382	1 715	5 495	4 461	8	北
	9	41 929	4 066	1 633	27 662	10 477	11 635	5 550	417	1 430	6 721	4 792	9	
	10	43 702	4 264	1 878	28 660	11 078	11 105	6 477	465	1 699	6 736	5 008	10	
	11	40 602	4 336	1 766	26 049	11 288	8 886	5 875	538	1 655	6 258	4 662	11	
	12	36 253	4 067	1 748	22 781	11 126	6 163	5 492	513	1 596	5 548	4 109	12	

注：段ボール箱生産金額の構成比は縦（通商産業局別）に構成割合を見たもの。

段ボールの需要部門別

消費内訳（製箱投入量）と段ボール箱の生産金額　（つづき）

単位：千m²

局別	年　月	合　計	電球・電機器具・機械器具用	薬品・化粧品用	食料 計	食料 加工食品
	平成2年	2 738 797	378 217	193 458	1 384 906	844 976
	3年	2 751 577	392 432	183 457	1 403 059	874 031
	構成比(%)	100.0	14.3	6.7	51.0	31.8
関	3年 1月	188 500	29 362	13 153	90 657	56 287
	2	207 350	31 846	14 547	100 593	62 374
	3	228 682	33 188	15 490	114 157	70 013
	4	240 006	33 710	16 029	122 796	76 872
	5	232 663	31 142	14 915	121 894	75 924
	6	240 892	32 339	15 126	127 505	80 238
	7	244 870	32 750	15 987	129 557	83 179
	8	214 966	29 798	13 396	115 225	72 319
東	9	231 842	33 951	15 476	120 429	72 383
	10	249 926	35 780	17 169	124 681	78 326
	11	245 814	35 340	16 961	122 992	76 098
	12	226 066	33 226	15 208	112 573	70 018
	平成2年	919 565	165 405	36 298	350 043	221 344
	3年	938 986	162 564	37 436	351 876	228 179
	構成比(%)	100.0	17.3	4.0	37.5	24.3
中	3年 1月	65 278	11 935	2 376	23 739	14 819
	2	75 030	13 440	3 081	26 938	17 286
	3	78 740	13 976	3 137	28 975	18 472
	4	80 494	13 858	3 453	29 893	19 514
	5	73 929	12 432	2 757	28 921	19 162
	6	79 179	13 866	3 047	30 484	20 487
	7	82 301	14 191	3 349	31 631	21 360
	8	70 590	11 528	2 808	26 669	17 906
部	9	78 590	13 417	3 242	28 950	18 718
	10	85 945	14 128	3 214	32 573	20 603
	11	85 637	15 190	3 583	31 733	19 986
	12	83 273	14 603	3 389	31 370	19 866
	平成2年	1 382 681	230 540	117 942	511 315	335 996
	3年	1 378 594	237 763	117 707	513 053	341 434
	構成比(%)	100.0	17.2	8.5	37.2	24.8
近	3年 1月	94 860	16 463	8 102	34 578	22 555
	2	105 526	19 519	9 377	37 682	24 963
	3	114 118	20 428	9 789	41 672	28 532
	4	118 532	20 438	10 247	44 177	30 912
	5	112 902	19 044	9 208	42 642	29 646
	6	117 328	20 237	10 128	43 985	31 146
	7	121 655	21 374	10 995	45 871	31 767
	8	104 455	17 714	8 445	39 219	26 723
畿	9	114 761	20 191	9 838	41 722	27 824
	10	127 025	21 520	11 147	45 997	29 466
	11	128 431	21 056	10 855	49 007	29 632
	12	119 001	19 779	9 576	46 501	28 268

単位：千m²

品用 青果物	品用 その他	繊維製品用	陶磁器・ガラス製品・雑貨用	その他	段ボール箱生産金額（百万円）	年　月	局別
365 754	174 176	88 688	229 265	464 263	262 411	平成2年	
365 058	163 970	88 721	229 416	454 492	271 867	3年	
13.3	6.0	3.2	8.3	16.5	36.4	構成比(%)	
23 511	10 859	6 510	16 815	32 003	18 732	3年 1月	関
26 102	12 117	7 029	18 382	34 953	20 552	2	
30 795	13 349	7 649	20 320	37 878	22 880	3	
31 781	14 143	7 966	20 860	38 645	23 390	4	
31 784	14 186	7 201	18 958	38 553	22 981	5	
33 073	14 194	7 305	18 860	39 757	23 804	6	
31 689	14 689	7 334	20 098	39 144	24 390	7	
30 122	12 784	6 588	17 423	32 536	21 221	8	
34 053	13 993	7 414	18 693	35 879	23 228	9	東
32 114	14 241	8 113	20 246	43 937	24 488	10	
31 927	14 967	7 930	20 270	42 321	23 896	11	
28 107	14 448	7 682	18 491	38 886	22 305	12	
86 162	42 537	61 568	133 620	172 631	94 069	平成2年	
82 898	40 799	64 469	135 940	186 701	97 192	3年	
8.8	4.3	6.9	14.5	19.9	13.0	構成比(%)	
6 287	2 633	4 333	9 524	13 371	6 859	3年 1月	中
6 643	3 009	5 577	10 974	15 020	7 759	2	
7 380	3 123	5 256	11 473	15 923	8 259	3	
6 831	3 548	5 676	11 827	15 787	8 365	4	
6 314	3 445	4 973	10 480	14 366	7 694	5	
6 431	3 566	5 168	11 875	14 739	8 296	6	
6 544	3 727	5 269	11 606	16 255	8 574	7	
5 624	3 139	4 813	10 424	14 348	7 327	8	
6 597	3 635	5 545	11 691	15 745	8 050	9	部
8 292	3 678	5 915	12 391	17 724	8 581	10	
8 180	3 567	5 866	11 860	17 405	8 844	11	
7 775	3 729	6 078	11 815	16 018	8 585	12	
104 949	70 370	99 842	143 221	279 821	135 794	平成2年	
102 346	69 273	96 210	134 593	279 268	141 393	3年	
7.4	5.0	7.0	9.8	20.3	19.0	構成比(%)	
8 252	3 771	7 117	9 643	18 957	9 844	3年 1月	近
7 994	4 725	7 639	10 711	20 598	11 606	2	
7 861	5 279	8 421	10 959	22 849	12 337	3	
7 088	6 177	8 234	11 155	24 281	11 859	4	
7 316	5 680	7 774	10 352	23 882	11 296	5	
7 330	5 509	7 913	10 999	24 066	11 800	6	
8 254	5 850	8 593	11 669	23 153	12 477	7	
6 908	5 588	7 683	10 603	20 791	10 475	8	
7 748	6 150	8 176	11 835	22 999	11 623	9	畿
9 468	7 063	8 321	12 576	27 464	12 626	10	
11 857	7 518	8 280	12 220	27 013	13 366	11	
12 270	5 963	8 059	11 871	23 215	12 085	12	

段ボールの需要部門別

消費内訳（製箱投入量）と段ボール箱の生産金額　（つづき）

単位：千m²

局別	年月	合計	電球・電機器具・機械器具用	薬品・化粧品用	食料 計	食料 加工食品	品用 青果物	品用 その他	繊維製品用	陶磁器・ガラス製品・雑貨用	その他	段ボール箱生産金額（百万円）	年月	局別
	平成2年	**412 858**	**60 600**	**24 129**	**204 321**	**118 577**	**58 336**	**27 408**	**28 362**	**31 109**	**64 337**	**41 391**	**平成2年**	
	3年	**422 019**	**61 322**	**26 794**	**213 888**	**124 461**	**59 960**	**29 467**	**29 071**	**31 089**	**59 855**	**42 263**	**3年**	
	構成比(%)	**100.0**	**14.5**	**6.3**	**50.7**	**29.5**	**14.2**	**7.0**	**6.9**	**7.4**	**14.2**	**5.7**	**構成比(%)**	
中国	3年 1月	29 082	4 335	1 802	14 364	7 619	4 730	2 015	2 059	2 257	4 265	2 902	3年 1月	中国
	2	32 240	4 989	2 076	15 880	8 514	5 122	2 244	2 223	2 466	4 606	3 257	2	
	3	35 670	5 251	2 260	17 665	10 155	5 403	2 107	2 416	2 685	5 393	3 532	3	
	4	36 454	5 172	2 286	18 855	11 246	4 745	2 864	2 419	2 716	5 006	3 689	4	
	5	34 225	4 871	2 180	17 571	10 170	4 943	2 458	2 361	2 475	4 767	3 365	5	
	6	35 503	5 268	2 443	18 761	10 793	5 259	2 709	2 366	2 545	4 120	3 499	6	
	7	38 270	5 380	2 499	20 055	11 578	5 649	2 828	2 441	2 794	5 101	3 968	7	
	8	34 270	4 745	2 093	17 984	10 104	5 080	2 800	2 224	2 431	4 793	3 362	8	
	9	35 713	5 397	2 275	18 322	10 702	5 475	2 145	2 476	2 446	4 797	3 596	9	
	10	38 519	5 725	2 353	19 128	11 670	5 193	2 265	2 710	2 911	5 692	3 786	10	
	11	36 306	5 382	2 167	17 322	11 167	3 871	2 284	2 706	2 762	5 967	3 686	11	
	12	35 767	4 807	2 360	17 981	10 743	4 490	2 748	2 670	2 601	5 348	3 622	12	
	平成2年	**382 749**	**15 512**	**19 923**	**233 118**	**96 284**	**118 672**	**18 162**	**21 744**	**49 041**	**43 411**	**35 394**	**平成2年**	
	3年	**389 702**	**15 847**	**22 104**	**229 299**	**99 008**	**112 804**	**17 487**	**25 049**	**49 455**	**47 948**	**38 078**	**3年**	
	構成比(%)	**100.0**	**4.1**	**5.7**	**58.8**	**25.4**	**28.9**	**4.5**	**6.4**	**12.7**	**12.3**	**5.1**	**構成比(%)**	
四国	3年 1月	30 911	1 097	1 716	18 985	6 918	10 935	1 132	1 985	3 653	3 475	2 977	3年 1月	四国
	2	33 657	1 294	1 750	21 017	7 127	12 713	1 177	2 009	3 844	3 743	3 301	2	
	3	33 979	1 440	1 833	20 258	7 838	11 106	1 314	2 236	4 165	4 047	3 306	3	
	4	32 178	1 375	2 042	18 546	8 848	8 241	1 457	2 033	4 122	4 060	3 067	4	
	5	31 997	1 312	1 980	18 819	9 389	7 859	1 571	1 946	3 869	4 071	2 998	5	
	6	31 904	1 348	1 914	18 721	8 938	8 249	1 534	1 749	4 037	4 135	3 047	6	
	7	33 018	1 461	2 062	19 447	9 671	8 115	1 661	1 714	4 265	4 069	3 639	7	
	8	30 229	1 266	1 522	17 520	8 595	7 456	1 469	2 130	3 973	3 818	2 809	8	
	9	29 680	1 372	1 618	16 425	7 643	7 319	1 463	2 262	4 211	3 792	2 820	9	
	10	32 157	1 294	2 119	17 862	8 092	8 218	1 552	2 466	4 312	4 104	3 448	10	
	11	35 304	1 362	1 886	20 615	8 538	10 504	1 573	2 297	4 652	4 492	3 341	11	
	12	34 688	1 226	1 662	21 084	7 411	12 089	1 584	2 222	4 352	4 142	3 324	12	
	平成2年	**732 166**	**34 468**	**17 459**	**524 582**	**204 481**	**256 687**	**63 414**	**23 718**	**48 777**	**83 162**	**76 844**	**平成2年**	
	3年	**716 598**	**35 951**	**22 896**	**507 220**	**227 183**	**218 329**	**61 708**	**23 630**	**49 747**	**77 154**	**77 659**	**3年**	
	構成比(%)	**100.0**	**5.0**	**3.2**	**70.8**	**31.7**	**30.5**	**8.6**	**3.3**	**6.9**	**10.8**	**10.4**	**構成比(%)**	
九州	3年 1月	52 793	2 785	1 397	36 991	13 801	18 956	4 234	1 805	3 797	6 018	5 717	3年 1月	九州
	2	54 493	2 979	1 515	38 055	14 413	19 310	4 332	1 739	3 942	6 263	5 911	2	
	3	63 378	3 377	1 696	44 956	17 109	23 045	4 802	2 136	4 413	6 800	6 930	3	
	4	67 601	3 367	1 644	48 542	18 743	24 403	5 396	2 091	4 533	7 424	7 206	4	
	5	61 974	2 833	1 866	45 043	17 453	22 321	5 269	1 953	4 006	6 273	6 723	5	
	6	56 896	2 884	1 915	39 903	20 061	14 943	4 899	1 869	3 973	6 352	6 076	6	
	7	58 685	3 114	2 164	40 446	22 468	13 140	4 838	2 092	4 314	6 555	6 286	7	
	8	51 909	2 708	1 835	36 089	19 285	12 033	4 771	1 818	3 883	5 576	5 626	8	
	9	53 207	2 938	1 997	36 874	18 957	13 235	4 682	1 897	3 858	5 643	5 800	9	
	10	61 172	2 947	2 338	42 967	21 713	15 820	5 434	2 054	4 354	6 512	6 584	10	
	11	66 697	3 034	2 324	47 739	21 548	19 874	6 317	2 098	4 391	7 111	7 293	11	
	12	67 793	2 985	2 205	49 615	21 632	21 249	6 734	2 078	4 283	6 627	7 508	12	

紙流通出荷・在庫及び生産指数（季節調整済）

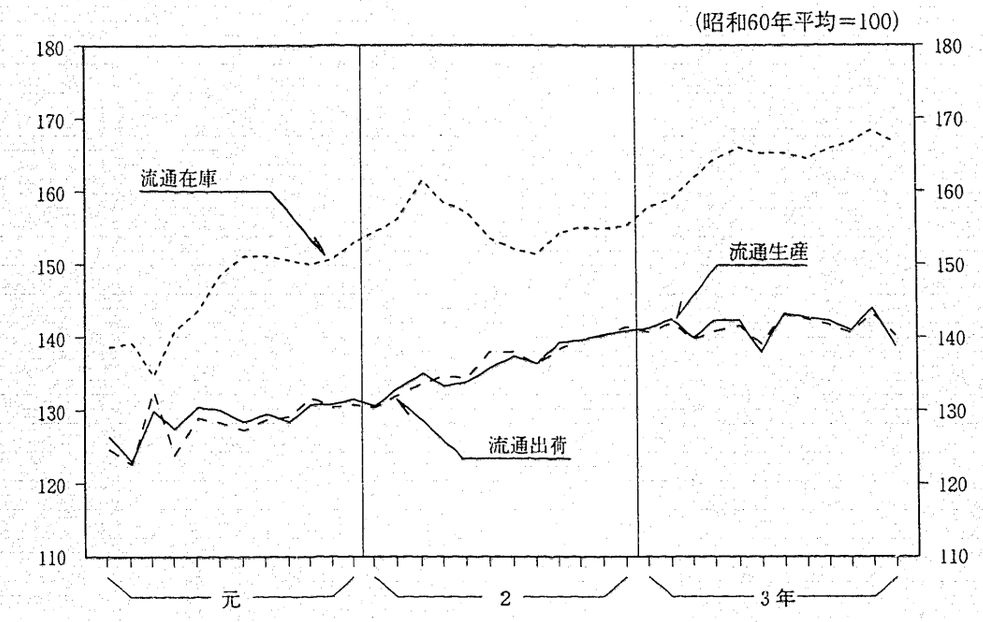

産業用消費者向け主要品目出荷内訳（季節調整済）

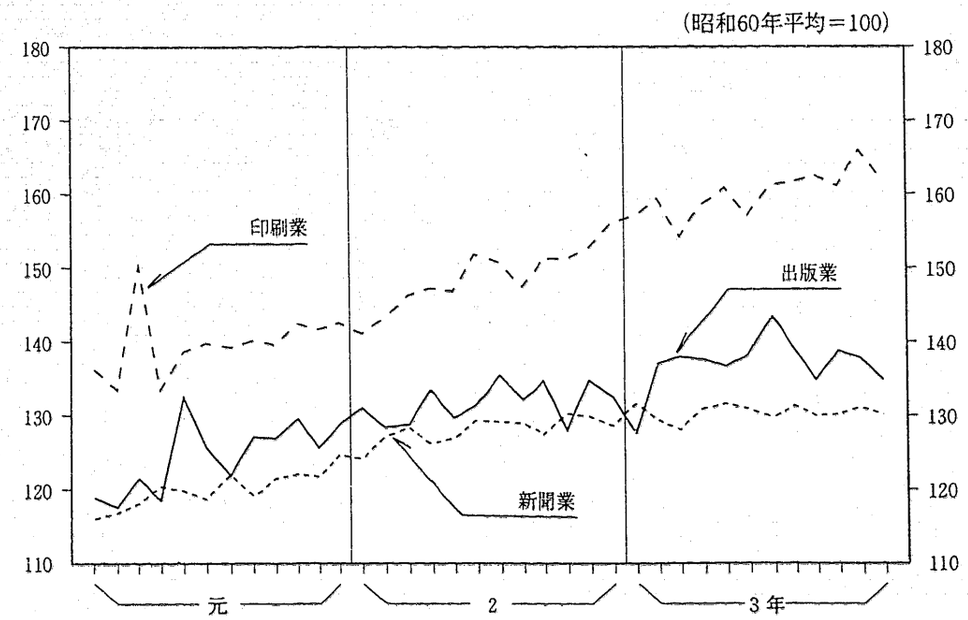

板紙流通出荷・在庫及び生産指数（季節調整済）

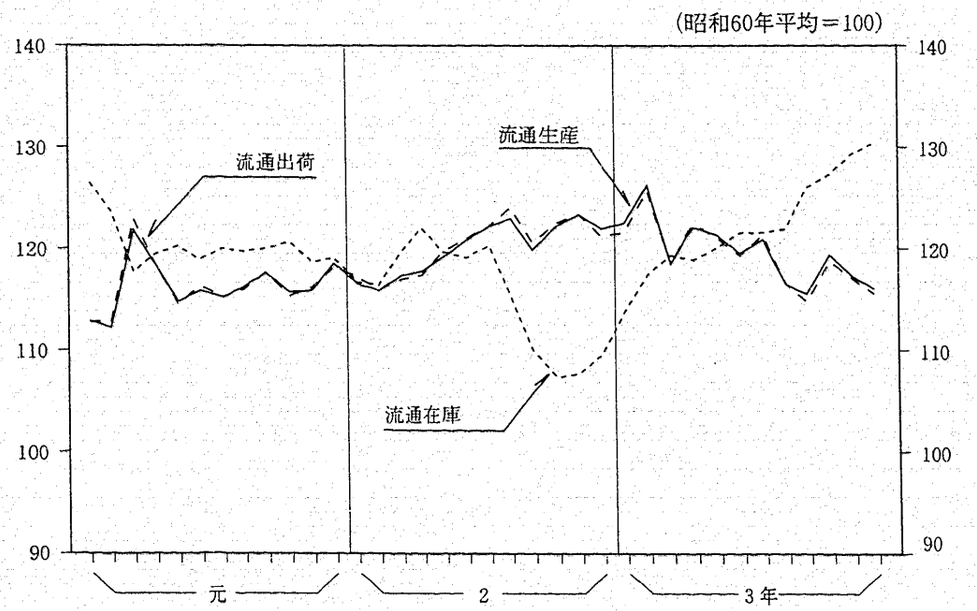

産業用消費者向け主要品目出荷内訳（季節調整済）

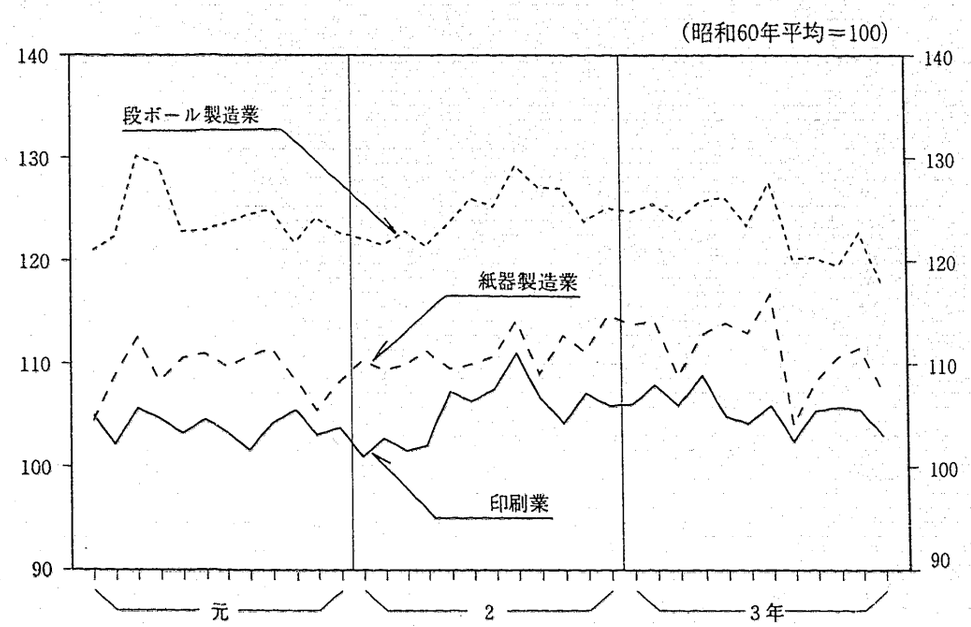

第2部　紙流通統計

概　　況

1．紙

（1）　概況

3年の紙流通の動向をみると、流通段階での受入は前年比3.8%、出荷も同3.6%とそれぞれ増加となり堅調に推移した。年末在庫は前年末比7.1%の増加となった。

（2）　受入

受入は1905万ｔ、前年比3.8%の増加となった。

これを受入先別にみると、全体の73%を占める生産業者が1384万ｔ、同4.6%、卸売業者が489万ｔ、同1.4%とそれぞれ増加した。また、ウエイトは小さいながらも輸入は32万ｔ、同10.8%と大幅な増加となった。

品目別にみると、全体の70%を占める印刷・情報用紙は前年に比べ伸びは鈍化したものの1326万ｔ、前年比5.1%と引き続き増加し、次いで新聞巻取紙は408万ｔ、同0.7%と景気減速を反映した広告需要の減少から小幅な伸びにとどまった。雑種紙は55万ｔ、同7.2%と増加した。一方、包装用紙は、住宅着工戸数の減少からセメント向けが減少したことなどにより、116万ｔ、同▲0.9%と2年連続減少となった（第1表）。

第1表　紙の品目別の受入、出荷、在庫

（単位：千ｔ）

項目	計		新聞巻取紙		印刷・情報用紙		包装用紙		雑種紙	
	数量	前年比(%)	数量	前年比(%)	数量	前年比(%)	数量	前年比(%)	数量	前年比(%)
受入	19,053	3.8	4,084	0.7	13,261	5.1	1,156	▲ 0.9	551	7.2
生産業者	13,844	4.6	3,402	3.2	9,166	5.2	871	▲ 0.1	405	13.1
輸入	317	10.8	57	0.0	229	15.7	13	▲18.7	18	28.6
卸売業者	4,892	1.4	626	▲10.8	3,866	4.3	272	▲ 2.2	128	▲ 9.9
出荷	18,997	3.6	4,088	0.9	13,205	4.7	1,155	▲ 0.9	549	7.2
小売業者	162	3.8	2	0.0	140	2.2	13	8.3	7	40.0
輸出	609	25.6	75	11.9	503	29.0	4	▲42.9	28	40.0
卸売業者	6,349	3.3	841	▲ 3.2	5,138	4.5	270	▲ 0.4	100	7.5
産業用消費者	11,877	2.8	3,170	1.7	7,424	3.6	868	▲ 0.8	415	5.6
加工紙製造業	334	▲ 7.0	0	0	135	▲19.2	129	▲ 3.0	70	18.6
紙製品製造業	584	▲ 9.3	—	—	349	0.6	173	▲21.4	62	▲19.5
紙袋製造業	390	14.4	—	—	21	5.0	364	15.2	5	0.0
新聞業	3,287	1.7	3,137	1.9	148	0.0	2	0.0	0	0.0
出版業	2,361	4.1	6	▲25.0	2,342	4.2	5	0.0	8	▲11.1
印刷業	3,995	7.5	15	25.0	3,777	7.4	105	0.0	98	19.5
その他	926	▲ 6.3	13	▲13.3	653	▲ 9.1	89	▲ 5.3	172	6.2
在庫	842	7.1	9	▲25.0	746	8.1	50	4.2	37	5.7

注：合計数量は単位未満の四捨五入の関係で一致しない場合もある。

（3）　出荷

出荷は、1900万ｔ、前年比3.6%の増加となった。

これを出荷先別にみると、全体の63%を占める産業用消費者向けが1188万ｔ、前年比2.8%と増加した。卸売業者向けは635万ｔ、同3.3%、小売業者向けは16万ｔ、同3.8%とそれぞれ増加となった。また、輸出向けは、タイなど東南アジア向けの印刷・情報用紙等を中心に同25.6%と2年連続の大幅増加となった。

産業用消費者向けの出荷内訳をみると、印刷業向けは求人案内誌、週刊誌が伸びたことから前年比7.5%、出版業向けも写真集等の商業印刷向け需要の増加により同4.1%、新聞業向けは不動産、自動車等の広告の需要が減少したため同1.7%の増加にとどまった。また、紙製品製造業向けが同▲9.3%、加工紙製造業向けは同▲7.0%とそれぞれ減少となった。

品目別にみると、印刷・情報用紙は1321万ｔ、前年比4.7%、新聞巻取紙は409万ｔ、同0.9%、雑種紙は55万ｔ、同7.2%とそれぞれ増加したが、包装用紙は、受入と同様に116万ｔ、同▲0.9%の減少となった（第1表）。

（4）　在庫

在庫は84万ｔ、前年末比7.1%の増加となった。

これを品目別にみると、印刷・情報用紙は75万ｔ、同8.1%、雑種紙は4万ｔ、同5.7%、包装用紙は5万ｔ、同4.2%とそれぞれ増加した。

生産業者と卸売業者を合わせた年末の総在庫は203万ｔ、前年末比5.6%の増加となった。

在庫率は2年末の119.6%から127.3%へと7.7ポイント上昇した（第2表）。

第2表　紙の年末在庫

（単位：千ｔ）

品目	卸売業者在庫		生産業者在庫		総在庫		年末在庫率
	数量	前年末比(%)	数量	前年末比(%)	数量	前年末比(%)	
合計	842	7.1	1,184	4.6	2,026	5.6	127.3
新聞巻取紙	9	▲25.0	339	▲ 3.1	348	▲ 3.9	101.8
印刷・情報用紙	746	8.1	624	5.8	1,370	7.0	123.3
包装用紙	50	4.2	98	15.3	148	11.3	157.4
雑種紙	37	5.7	124	17.0	161	14.2	357.8

注：1．衛生用紙を除く

2．在庫率＝$\frac{\text{12月末の総在庫}}{\text{12月の流通出荷}}\times 100$

（5）　業態別の受入・出荷・在庫

紙の受入を代理店、商社、卸商に分けてみると、全体の67%を占める代理店は1275万ｔ、前年比3.8%の増加、商社は202万ｔ、同4.5%、卸商は428万ｔ、同3.7%とそれぞれ増加となった。

次に、産業用消費者向けの出荷を業態別にみると、代理店では、新聞業向けが、地方紙の伸び等により273万ｔ、前年比3.5%の増加、出版業向けが、写真集等の商業印刷用向け需要の増加により174万ｔ、同5.3%の増加、印刷業向けが、求人、アルバイトの案内誌の需要の増加により168万ｔ、同10.1%の増加となり、これら3業種向けで産業用消費者向けの79%を占めた。商社では、出版業向けが8万ｔ、同12.5%の増加、紙袋製造業向けが2万ｔ、同11.1%の増加となった。卸商では、印刷業向けが230万ｔ、同6.1%、紙袋製造業向けが13万ｔ、同56.1%と大幅の増加となった（第3表）。

第３表　紙の業態別の受入、出荷、在庫

（単位：千ｔ）

項目	計		代理店		商社		卸商	
	数量	前年比(%)	数量	前年比(%)	数量	前年比(%)	数量	前年比(%)
受入	19,053	3.8	12,753	3.8	2,017	4.5	4,283	3.7
生産業者	13,844	4.6	11,542	4.7	1,612	4.7	689	3.0
輸入	317	10.8	10	▲ 9.1	292	12.7	15	0.0
卸売業者	4,892	1.4	1,201	▲ 3.8	113	▲13.1	3,579	3.8
出荷	18,997	3.6	12,717	3.7	2,010	3.5	4,269	3.2
小売業者	162	3.8	38	▲ 5.0	14	100.0	109	0.9
輸出	609	25.6	311	25.9	295	25.5	2	0.0
卸売業者	6,349	3.3	4,551	3.3	1,344	2.8	454	3.9
産業用消費者	11,877	2.8	7,817	3.3	356	▲ 9.2	3,704	3.2
加工紙製造業	334	▲ 7.0	274	▲10.2	13	18.2	47	11.9
紙製品製造業	584	▲ 9.3	435	3.6	50	▲35.9	100	▲31.5
紙袋製造業	390	14.4	242	0.0	20	11.1	128	56.1
新聞業	3,287	1.7	2,726	3.5	160	▲ 3.6	401	▲ 6.7
出版業	2,361	4.1	1,735	5.3	81	12.5	544	▲ 0.9
印刷業	3,995	7.5	1,678	10.1	18	▲37.9	2,298	6.1
その他	926	▲ 6.3	727	▲ 8.9	14	▲17.6	186	6.3
在庫	842	7.1	533	7.2	41	20.6	268	5.5

第４表　板紙の品目別の受入、出荷、在庫

（単位：千ｔ）

項目	計		段ボール原紙		白板紙		その他	
	数量	前年比(%)	数量	前年比(%)	数量	前年比(%)	数量	前年比(%)
受入	11,917	▲ 0.4	8,701	▲ 0.8	2,314	▲ 0.1	901	2.9
生産業者	8,970	▲ 0.4	6,451	▲ 1.0	1,818	0.6	701	2.6
輸入	135	6.3	89	▲ 1.1	3	▲40.0	43	34.4
卸売業者	2,811	▲ 0.5	2,161	0.0	493	▲ 2.2	157	▲ 2.5
出荷	11,885	▲ 0.8	8,686	▲ 1.2	2,302	▲ 0.4	897	2.5
小売業者	118	▲13.9	73	▲17.0	33	▲ 8.3	12	▲ 7.7
輸出	138	▲ 9.8	14	▲54.8	117	3.5	7	▲12.5
卸売業者	3,562	0.4	2,545	▲ 0.2	755	▲ 0.1	262	8.3
産業用消費者	8,067	▲ 0.8	6,054	▲ 1.1	1,397	▲ 0.7	616	0.8
段ボール製造業	5,795	▲ 1.3	5,733	▲ 1.2	30	▲ 9.1	32	▲ 5.9
紙器製造業	868	0.1	77	▲ 2.5	565	0.9	227	▲ 0.4
紙製品製造業	179	0.6	27	17.4	71	▲ 1.4	81	▲ 2.4
出版業	93	▲ 5.1	—	—	72	▲ 5.3	21	▲ 8.7
印刷業	496	0.2	10	▲ 9.1	449	0.0	37	5.7
食料品製造業	47	23.7	19	58.3	26	8.3	2	0.0
その他	589	0.3	188	0.0	185	▲ 4.1	216	4.9
在庫	200	18.3	57	35.7	116	12.6	27	17.4

2．板紙

（１）　概況

３年の板紙流通の動向をみると、受入は前年比▲0.4%、出荷は同▲0.8%とそれぞれ56年以来の減少となった。年末在庫は前年末比18.3%の大幅な増加となった。

（２）　受入

受入は1192万ｔ、前年比▲0.4%の減少となった。

これを受入先別にみると、全体の73%を占める生産業者からの受入が897万ｔ、前年比▲0.4%の減少、卸売業者からは281万ｔ、同▲0.5%の減少となった。

品目別にみると、段ボール原紙が870万ｔ、前年比▲0.8%、白板紙が231万ｔ、同▲0.1%とそれぞれ減少となったが、その他板紙は90万ｔ、同2.9%の増加となった（第４表）。

（３）　出荷

出荷は1189万ｔ、前年比▲0.8%の減少となった。

これを出荷先別にみると、産業用消費者向けは807万ｔ、前年比▲0.8%の減少、小売業者向けは12万ｔ、同▲13.9%の減少となった。一方、卸売業者向けは356万ｔ、同0.4%の増加となった。輸出向けは、中国向けの大幅減から、同▲9.8%の減少となった。

次に、産業用消費者向けの内訳をみると、段ボール製造業向けが580万ｔ、前年比▲1.3 %、出版業者向けが９万ｔ、同▲5.1%とそれぞれ減少となったが、紙器製造業向けは87万ｔ、同0.1%、印刷業向け50万ｔ、同0.2%と共に微増となった（第４表）。

（４）　在庫

在庫は、段ボール原紙を始め白板紙がいずれも大幅な増加となった。

生産業者と卸売業者を合わせた年末の総在庫は80万ｔ、前年末比34.2%の大幅増加となった。在庫率は２年末の57.8%から81.2%へと23.4ポイントの上昇となった（第５表）。

第５表　板紙の年末在庫

（単位：千ｔ）

品目	卸売業者在庫		生産業者在庫		総在庫		年末在庫率
	数量	前年末比(%)	数量	前年末比(%)	数量	前年末比(%)	
合計	200	18.3	597	40.5	797	34.2	81.2
段ボール原紙	57	35.7	410	49.6	467	47.8	64.4
白板紙	116	12.6	105	26.5	221	18.8	118.2
その他板紙	27	17.4	81	19.1	108	18.7	156.5

注：在庫率＝$\frac{\text{12月末の総在庫}}{\text{12月の流通出荷}}$ ×100

（５）　業態別の受入・出荷・在庫

板紙の受入を代理店、商社、卸商別にみると、代理店は773万ｔ、前年比▲0.6%、卸商98万ｔ、同▲0.3%とそれぞれ減少したが、商社は321万ｔ、同0.2%とわずかながら増加となった。

出荷は代理店770万ｔ、前年比▲1.1%、商社321万ｔ、同▲0.1%、卸商97万ｔ、同▲0.4%とそれぞれ減少となった。業態別の割合は、代理店が64.8%（前年65.0%）と過半数を占め、商社が27.0%（同26.8%）、卸商が8.2%（同8.1%）となった。

次に出荷のうち、産業用消費者向けの内訳をみると、代理店では、段ボール製造業向けが、天候不順の影響等から青果物の荷動きが減少し、430万ｔ、前年比▲0.9%の減少、紙器製造業向けが65万ｔ、同▲0.5%の減少となった。商社では、段ボール製造業向けが89万ｔ、同▲4.3%と減少、卸商では、段ボール製造業向けが61万ｔ、同0.2%の微増となった（第６表）。

第６表　板紙の業態別の受入、出荷、在庫

（単位：千ｔ）

項目	計		代理店		商社		卸商	
	数量	前年比(%)	数量	前年比(%)	数量	前年比(%)	数量	前年比(%)
受入	11,917	▲ 0.4	7,731	▲ 0.6	3,214	0.2	972	▲ 0.3
生産業者	8,970	▲ 0.4	5,724	▲ 1.0	2,608	0.7	638	0.2
輸入	135	6.3	33	6.5	103	7.3	—	—
卸売業者	2,811	▲ 0.5	1,974	0.4	504	▲ 3.4	333	▲ 1.5
出荷	11,885	▲ 0.8	7,704	▲ 1.1	3,213	▲ 0.1	969	▲ 0.4
小売業者	118	▲13.9	40	▲33.3	65	1.6	13	0.0
輸出	138	▲ 9.8	76	0.0	62	▲19.5	—	—
卸売業者	3,562	0.4	1,410	▲ 1.9	2,074	2.2	78	▲ 6.0
産業用消費者	8,067	▲ 0.8	6,178	▲ 0.6	1,011	▲ 3.3	878	0.1
段ボール製造業	5,795	▲ 1.3	4.297	▲ 0.9	892	▲ 4.3	606	0.2
紙器製造業	868	0.1	652	▲ 0.5	99	3.1	118	1.7
紙製品製造業	179	0.6	159	▲ 0.6	8	0.0	12	20.0
出版業	93	▲ 5.1	84	▲ 6.7	—	—	8	▲11.1
印刷業	496	0.2	394	1.5	—	—	101	▲ 5.6
食料品製造業	47	23.7	33	22.2	7	16.7	7	16.7
その他	589	0.3	559	0.2	5	0.0	25	4.2
在庫	200	18.3	164	18.8	10	25.0	26	13.0

統　　計

Ⅰ 出荷・在庫年表（紙）

単位：t

年次	出荷計	卸売業者	産業用消費者向計	同主要品目別内訳				同主要業種別内訳			年末在庫
				新聞巻取紙	印刷・情報用紙	包装用紙		新聞業	出版業	印刷業	
昭和44年	**8 129 355**	2 902 643	4 855 769	1 645 200	…	929 672		1 632 011	837 656	1 020 944	**242 679**
45	**8 988 158**	3 105 572	5 400 662	1 818 353	…	1 047 313		1 837 687	915 709	1 127 338	**255 243**
46	**9 332 729**	3 277 696	5 659 231	1 871 868	…	1 043 366		1 905 608	979 551	1 184 775	**282 610**
47	**10 040 821**	3 666 911	5 909 528	1 897 477	…	1 075 656		1 939 893	1 005 267	1 259 064	**293 520**
48	**11 181 514**	4 246 375	6 532 990	2 027 890	…	1 098 539		2 070 239	1 128 005	1 465 516	**248 710**
49	**9 968 180**	3 689 032	5 854 439	1 919 591	…	970 577		1 964 269	1 072 903	1 201 678	**380 292**
50	**9 995 504**	3 736 241	5 814 567	1 931 430	…	841 415		1 993 466	1 169 414	1 201 404	**384 043**
51	**10 749 653**	4 074 083	6 306 196	2 069 813	…	889 238		2 123 283	1 259 373	1 308 066	**390 355**
52	**11 138 319**	4 217 756	6 563 555	2 197 263	…	859 994		2 241 951	1 287 134	1 453 698	**363 091**
53	**11 745 236**	4 657 750	6 735 005	2 240 649	…	862 275		2 293 275	1 315 309	1 542 296	**397 135**
54	**13 063 349**	5 179 263	7 469 879	2 402 123	…	962 213		2 464 288	1 441 968	1 772 158	**439 975**
55	**12 805 768**	4 922 719	7 538 108	2 456 647	…	848 414		2 542 851	1 484 909	1 835 971	**468 874**
56	**13 062 062**	5 058 322	7 603 255	2 472 232	…	814 341		2 566 159	1 506 321	1 919 134	**450 575**
57	**13 286 395**	5 181 203	7 670 437	2 417 133	…	784 051		2 499 335	1 557 926	2 011 930	**457 725**
58	**12 910 292**	4 478 738	8 025 032	2 413 286	…	807 870		2 499 844	1 659 635	2 194 914	**494 660**
59	**12 874 237**	4 268 568	8 200 098	2 401 279	…	802 543		2 491 692	1 650 807	2 350 504	**500 644**
60	**13 430 108**	4 481 881	8 502 073	2 429 735	…	821 270		2 526 857	1 727 045	2 500 142	**517 712**
61	**13 750 873**	4 569 339	8 740 646	2 454 346	…	820 088		2 553 064	1 781 036	2 642 795	**555 656**
62	**14 678 861**	4 959 498	9 226 517	2 553 937	…	848 817		2 656 544	1 804 495	2 920 415	**614 860**
63	**15 940 214**	5 557 897	9 894 911	2 727 837	5 963 288	866 347		2 821 505	1 913 789	3 139 553	**681 386**
平成1年	**17 233 589**	5 867 620	10 915 208	2 930 703	6 696 843	907 449		3 029 755	2 148 179	3 491 904	**777 688**
2	**18 339 688**	6 148 516	11 550 555	3 116 065	7 165 955	875 303		3 230 537	2 269 191	3 718 046	**785 585**
3	**18 996 934**	6 348 935	11 877 357	3 170 364	7 424 456	867 588		3 286 962	2 361 055	3 994 797	**841 704**

Ⅱ 出荷・在庫年表（板紙）

単位：t

年次	出荷計	卸売業者	産業用消費者向計	同主要品目別内訳			同主要業種別内訳			年末在庫
				ライナー	中しん原紙	白板紙	段ボール製造業	紙器製造業	印刷業	
昭和44年	…	…	…	…	…	…	…	…	…	…
45	…	…	…	…	…	…	…	…	…	…
46	…	…	…	…	…	…	…	…	…	…
47	…	…	…	…	…	…	…	…	…	…
48	…	…	…	…	…	…	…	…	…	…
49	…	…	…	…	…	…	…	…	…	…
50	**8 120 242**	2 911 016	4 835 210	2 243 583	1 330 581	807 547	3 446 656	565 015	318 814	**204 162**
51	**8 969 131**	3 054 519	5 610 277	2 617 064	1 565 357	890 903	4 040 953	628 787	352 356	**156 913**
52	**8 861 455**	2 900 634	5 652 885	2 588 164	1 606 362	942 499	4 066 564	662 717	377 567	**152 392**
53	**9 143 886**	2 937 923	5 911 191	2 727 012	1 682 187	982 640	4 288 293	661 179	404 745	**166 098**
54	**10 252 418**	3 307 283	6 626 860	3 037 840	1 905 053	1 122 327	4 773 769	794 412	443 467	**134 400**
55	**9 499 121**	3 067 599	6 096 168	2 771 323	1 767 293	1 040 228	4 374 133	704 866	404 503	**137 524**
56	**9 113 398**	2 978 144	5 846 129	2 530 235	1 698 064	1 108 175	4 051 144	728 047	442 925	**139 195**
57	**9 129 366**	2 953 967	5 893 984	2 541 320	1 698 413	1 150 429	4 042 454	768 783	457 549	**147 272**
58	**9 517 530**	2 864 279	6 364 950	2 787 148	1 875 021	1 201 659	4 425 103	805 548	742 633	**146 372**
59	**9 901 726**	2 907 978	6 543 452	2 877 771	1 943 789	1 201 968	4 588 687	800 062	477 696	**162 521**
60	**9 969 046**	2 951 707	6 666 237	2 950 788	1 986 097	1 213 354	4 720 883	782 274	471 009	**161 264**
61	**10 241 886**	3 124 089	6 715 311	2 993 440	1 999 588	1 221 863	4 759 394	765 995	481 240	**162 654**
62	**10 715 755**	3 292 182	7 091 416	3 135 535	2 137 831	1 281 176	5 067 370	799 158	475 055	**174 752**
63	**11 347 245**	3 408 002	7 688 535	3 430 893	2 403 445	1 305 663	5 633 699	815 625	466 461	**192 779**
平成1年	**11 600 394**	3 313 436	8 041 261	3 589 848	2 485 278	1 380 832	5 854 222	852 335	488 281	**183 837**
2	**11 974 996**	3 548 901	8 135 540	3 587 226	2 530 872	1 406 542	5 872 166	866 632	494 816	**168 671**
3	**11 885 487**	3 561 929	8 067 177	3 564 039	2 489 649	1 397 226	5 795 202	869 054	495 587	**199 895**

注　1.　「出荷計」には「小売業者向出荷」，「輸出」，「その他出荷」を含む。
　　2.　「主要品目別内訳」及び「主要業種別内訳」は，「産業用消費者」の主要品目及び業種のことである。
　　3.　「産業用消費者」には，その他の品目及びその他の業種をそれぞれ含む。

Ⅲ 総　括

1　紙

(1)　紙

品目	年初在庫	受入 計	受入 生産業者	受入 輸入	受入 卸売業者(その他を含む)
合計	785 585	19 053 053	13 843 734	317 125	4 892 194
新聞巻取紙	12 446	4 084 206	3 401 714	56 503	625 989
印刷・情報用紙	689 725	13 261 239	9 165 874	229 254	3 866 111
非塗工	233 902	5 430 280	3 730 548	184 290	1 515 442
上級印刷紙	167 996	2 397 618	1 636 434	930	760 254
中級印刷紙	50 762	1 454 690	982 243	101 472	370 975
下級印刷紙	10 288	1 444 124	1 024 093	81 888	338 143
薄葉印刷紙	4 856	133 848	87 778	—	46 070
微塗工紙	41 158	952 038	708 885	87	243 066
塗工	312 512	5 048 183	3 377 937	43 404	1 626 842
アート紙	30 220	419 934	269 977	1 398	148 559
コート紙	176 233	2 810 771	2 038 954	5 406	766 411
軽量コート紙	76 786	1 392 842	864 408	8 107	520 327
その他塗工印刷紙	29 273	424 636	204 598	28 493	191 545
特殊印刷用紙	40 828	473 267	319 011	953	153 303
情報用紙	61 325	1 357 471	1 029 493	520	327 458
包装用紙	48 159	1 156 489	870 699	13 329	272 461
雑種紙	35 255	551 119	405 447	18 039	127 633

(2)　産業用消費者

品目	合計	加工紙製造業	紙製品製造業
合計	11 877 357	334 211	584 079
新聞巻取紙	3 170 364	140	—
印刷・情報用紙	7 424 456	134 669	348 895
非塗工紙	2 904 711	30 130	156 174
上級印刷紙	1 102 457	23 092	139 429
中級印刷紙	803 717	2 948	8 553
下級印刷紙	923 755	2 245	2 675
薄葉印刷紙	74 782	1 845	5 517
微塗工紙	605 196	3 177	2 608
塗工	2 823 576	19 698	26 833
アート紙	227 415	2 557	3 377
コート紙	1 506 004	10 333	13 391
軽量コート紙	862 388	1 141	3 925
その他塗工印刷紙	227 769	5 667	6 140
特殊印刷用紙	195 850	5 316	31 342
情報用紙	895 123	76 348	131 938
包装用紙	867 588	129 343	173 000
雑種紙	414 949	70 059	62 184

表

受払

単位：t

出荷 計	出荷 産業用消費者向	出荷 小売業者	出荷 輸出	出荷 卸売業者(その他を含む)	年末在庫
18 996 934	11 877 357	161 701	608 941	6 348 935	841 704
4 087 878	3 170 364	1 697	74 932	840 885	8 774
13 204 940	7 424 456	140 194	502 731	5 137 559	746 024
5 405 814	2 904 711	78 812	163 408	2 258 883	258 368
2 384 314	1 102 457	49 469	158 233	1 074 155	181 300
1 448 060	803 717	7 713	2 759	633 871	57 392
1 441 718	923 755	20 863	—	497 100	12 694
131 722	74 782	767	2 416	53 757	6 982
948 167	605 196	2 683	5 713	334 575	45 029
5 035 494	2 823 576	33 723	286 881	1 891 314	325 201
418 277	227 415	2 130	20 364	168 368	31 877
2 797 045	1 506 004	20 795	239 129	1 031 117	189 959
1 393 986	862 388	9 213	6 341	516 044	75 642
426 186	227 769	1 585	21 047	175 785	27 723
470 549	195 850	4 177	7 389	263 133	43 546
1 344 916	895 123	20 799	39 340	389 654	73 880
1 154 763	867 588	13 080	3 607	270 488	49 885
549 353	414 949	6 730	27 671	100 003	37 021

向出荷内訳

単位：t

紙袋製造業	新聞業	出版業	印刷業	その他
389 806	3 286 962	2 361 055	3 994 797	926 447
—	3 136 518	6 038	15 049	12 619
20 789	148 009	2 341 965	3 777 109	653 020
7 002	79 052	1 394 560	975 069	262 724
4 765	12 019	221 284	621 213	80 655
132	46 956	401 503	213 594	130 031
833	19 919	756 287	99 726	42 070
1 272	158	15 486	40 536	9 968
146	20 439	207 185	320 837	50 804
6 237	47 150	676 976	1 856 809	189 873
383	1 055	29 595	178 526	11 922
2 040	37 496	439 579	911 346	91 819
1 771	7 289	139 774	633 096	75 392
2 043	1 310	68 028	133 841	10 740
4 605	1 066	19 808	105 819	27 894
2 799	302	43 436	518 575	121 725
364 045	2 362	5 472	104 843	88 523
4 972	73	7 580	97 796	172 285

2　板　紙

(1)　板　紙

受　払

単位：t

品目	年初在庫	受入 計	受入 生産業者	受入 輸入	受入 卸売業者（その他を含む）	出荷 計	出荷 産業用消費者向	出荷 小売業者	出荷 輸出	出荷 卸売業者（その他を含む）	年末在庫
合計	**168 671**	**11 916 711**	**8 970 112**	**135 499**	**2 811 100**	**11 885 487**	**8 067 177**	**118 310**	**138 071**	**3 561 929**	**199 895**
段ボール原紙	**42 208**	**8 700 979**	**6 450 909**	**89 488**	**2 160 582**	**8 686 305**	**6 053 688**	**72 965**	**14 449**	**2 545 203**	**56 882**
ライナー	27 293	**5 140 447**	3 860 162	69 566	1 210 719	**5 131 582**	3 564 039	31 390	11 533	1 524 620	36 158
外装用（クラフト）	18 626	**2 577 570**	1 813 421	52 165	711 984	**2 572 122**	1 790 161	—	6 434	775 527	24 074
外装用（ジュート）	7 886	**2 322 670**	1 841 416	17 401	463 853	**2 319 217**	1 566 677	29 919	4 214	718 407	11 339
内装用	781	**240 207**	205 325	—	34 882	**240 243**	207 201	1 471	885	30 686	745
中しん原紙	14 915	**3 560 532**	2 590 747	19 922	949 863	**3 554 723**	2 489 649	41 575	2 916	1 020 583	20 724
白板紙	103 429	**2 314 486**	**1 818 265**	**3 103**	**493 118**	**2 301 762**	**1 397 226**	**32 898**	**116 614**	**755 024**	**116 153**
マニラボール	45 456	**762 875**	627 965	—	134 910	**760 160**	422 083	4 877	48 148	285 052	48 171
白ボール	57 973	**1 551 611**	1 190 300	3 103	358 208	**1 541 602**	975 143	28 021	68 466	469 972	67 982
板紙（その他）	**23 034**	**901 246**	**700 938**	**42 908**	**157 400**	**897 420**	**616 263**	**12 447**	**7 008**	**261 702**	**26 860**
黄板紙	1 870	**39 589**	29 064	—	10 525	**39 730**	30 862	1 005	35	7 828	1 729
チップボール	9 674	**237 310**	188 915	—	48 395	**237 578**	133 367	8 457	3 597	92 157	9 406
色板紙	6 030	**99 746**	75 684	—	24 062	**99 470**	66 016	2 457	1 103	29 894	6 306
建材原紙	48	**107 112**	105 154	—	1 958	**105 526**	100 932	—	219	4 375	1 634
紙管原紙	560	**233 483**	194 014	—	39 469	**233 229**	178 172	—	—	55 057	814
その他板紙	4 852	**184 006**	108 107	42 908	32 991	**181 887**	106 914	528	2 054	72 391	6 971

(2)　産業用消費者

向出荷内訳

単位：t

品目	合計	段ボール製造業	紙器製造業	紙製品製造業	出版業	印刷業	食料品製造業	その他
合計	**8 067 177**	**5 795 202**	**869 054**	**179 217**	**92 542**	**495 587**	**46 616**	**588 959**
段ボール原紙	**6 053 688**	**5 733 378**	**76 611**	**27 106**	—	**9 640**	**18 965**	**187 988**
ライナー	**3 564 039**	3 357 854	55 522	22 229	—	4 834	13 716	109 884
外装用（クラフト）	**1 790 161**	1 674 255	29 939	12 376	—	1 581	11 763	60 247
外装用（ジュート）	**1 566 677**	1 495 471	19 652	7 897	—	2 731	1 646	39 280
内装用	**207 201**	188 128	5 931	1 956	—	522	307	10 357
中しん原紙	**2 489 649**	2 375 524	21 089	4 877	—	4 806	5 249	78 104
白板紙	**1 397 226**	29 530	564 960	70 835	71 711	449 404	25 919	184 867
マニラボール	**422 083**	4 547	88 072	37 387	60 182	168 665	7 057	56 173
白ボール	**975 143**	24 983	476 888	33 448	11 529	280 739	18 862	128 694
板紙（その他）	**616 263**	**32 294**	**227 483**	**81 276**	**20 831**	**36 543**	**1 732**	**216 104**
黄板紙	**30 862**	505	15 451	4 274	5 120	1 355	64	4 093
チップボール	**133 367**	2 924	76 246	10 315	12 846	12 481	684	17 871
色板紙	**66 016**	1 275	36 921	8 621	1 275	7 474	506	9 944
建材原紙	**100 932**	175	107	8	—	2 282	20	98 340
紙管原紙	**178 172**	22 130	41 582	47 424	77	294	9	66 656
その他板紙	**106 914**	5 285	57 176	10 634	1 513	12 657	449	19 200

Ⅳ 品　目　別

1　紙

紙　合

年　月	受入 計	受入 生産業者	受入 輸入	受入 卸売業者（その他を含む）	出荷 計	出荷 小売業者	出荷 輸出	出荷 卸売業者（その他を含む）	出荷 産業用消費者向
昭和62年	**14 744 782**	**10 300 737**	**87 242**	**4 357 485**	**14 678 861**	**143 127**	**356 719**	**4 959 498**	**9 226 517**
63	**16 037 646**	**11 509 462**	**223 028**	**4 305 156**	**15 940 214**	**147 564**	**339 842**	**5 557 897**	**9 894 911**
平成1年	**17 329 891**	**12 430 941**	**347 136**	**4 551 814**	**17 233 589**	**138 554**	**312 207**	**5 867 620**	**10 915 208**
2	**18 347 585**	**13 235 643**	**285 653**	**4 826 289**	**18 339 688**	**155 930**	**484 687**	**6 148 516**	**11 550 555**
3	**19 053 053**	**13 843 734**	**317 125**	**4 892 194**	**18 996 934**	**161 701**	**608 941**	**6 348 935**	**11 877 357**
3年1月	**1 468 836**	1 075 011	29 741	364 084	**1 437 063**	12 659	47 166	481 707	**895 531**
2	**1 556 304**	1 142 200	21 769	392 335	**1 549 042**	14 409	51 437	527 494	**955 702**
3	**1 743 029**	1 257 106	39 787	446 136	**1 717 581**	14 424	55 023	601 221	**1 046 913**
4	**1 553 966**	1 111 199	21 385	421 382	**1 559 576**	13 994	43 469	503 856	**998 257**
5	**1 557 993**	1 135 772	31 136	391 085	**1 544 081**	12 932	49 443	520 964	**960 742**
6	**1 522 480**	1 106 179	19 738	396 563	**1 538 833**	12 938	46 265	516 826	**962 804**
7	**1 596 893**	1 174 933	21 944	400 016	**1 587 967**	14 296	51 918	525 089	**996 664**
8	**1 504 064**	1 113 782	21 478	368 804	**1 500 838**	12 730	54 046	491 623	**942 439**
9	**1 663 371**	1 218 311	18 888	426 172	**1 636 516**	13 345	55 918	568 273	**998 980**
10	**1 638 847**	1 165 666	34 256	438 925	**1 635 766**	13 695	47 084	521 585	**1 053 402**
11	**1 679 353**	1 205 927	34 203	439 223	**1 697 418**	13 727	55 411	572 490	**1 055 790**
12	**1 567 917**	1 137 648	22 800	407 469	**1 592 253**	12 552	51 761	517 807	**1 010 133**

1. 新　聞

昭和62年	**3 235 780**	**2 475 670**	**20 016**	**740 094**	**3 236 285**	**126**	**41 433**	**640 789**	**2 553 937**
63	**3 586 433**	**2 920 896**	**25 999**	**639 538**	**3 581 795**	**1 352**	**63 092**	**789 514**	**2 727 837**
平成1年	**3 825 021**	**3 120 688**	**60 368**	**643 965**	**3 823 651**	**1 919**	**59 961**	**831 068**	**2 930 703**
2	**4 055 950**	**3 297 134**	**57 075**	**701 741**	**4 053 430**	**1 553**	**67 145**	**868 667**	**3 116 065**
3	**4 084 206**	**3 401 714**	**56 503**	**625 989**	**4 087 878**	**1 697**	**74 932**	**840 885**	**3 170 364**
3年1月	**339 366**	276 949	3 159	59 258	**335 727**	103	6 976	66 772	**261 876**
2	**325 349**	273 105	7 255	44 989	**322 049**	103	6 942	72 178	**242 826**
3	**359 251**	301 126	5 949	52 176	**349 721**	103	5 927	79 023	**264 668**
4	**322 304**	264 314	5 305	52 685	**331 030**	103	4 594	61 470	**264 863**
5	**337 955**	281 778	5 082	51 095	**335 899**	104	4 000	65 682	**266 113**
6	**329 843**	274 951	3 774	51 118	**338 967**	103	3 649	69 268	**265 947**
7	**351 819**	295 300	2 799	53 720	**350 241**	103	6 053	69 830	**274 255**
8	**343 546**	287 062	5 036	51 448	**340 367**	308	7 548	71 100	**261 411**
9	**346 372**	290 726	4 116	51 530	**344 457**	354	7 994	73 999	**262 110**
10	**345 248**	287 465	5 417	52 366	**343 090**	82	8 224	61 123	**273 661**
11	**352 997**	294 614	4 795	53 588	**354 312**	123	4 708	80 859	**268 622**
12	**330 156**	274 324	3 816	52 016	**342 018**	108	8 317	69 581	**264 012**

2. 印　刷　・

昭和62年	…	…	…	…	…	…	…	…	…
63	**10 811 189**	**7 434 706**	**148 148**	**3 228 335**	**10 724 957**	**130 712**	**257 408**	**4 373 549**	**5 963 288**
平成1年	**11 786 008**	**8 106 694**	**235 908**	**3 443 406**	**11 697 377**	**122 174**	**232 182**	**4 646 178**	**6 696 843**
2	**12 612 146**	**8 708 924**	**198 359**	**3 704 863**	**12 608 587**	**136 928**	**390 097**	**4 915 607**	**7 165 955**
3	**13 261 239**	**9 165 874**	**229 254**	**3 866 111**	**13 204 940**	**140 194**	**502 731**	**5 137 559**	**7 424 456**
3年1月	**994 102**	697 888	23 163	273 051	**969 449**	10 610	39 026	386 202	**533 611**
2	**1 088 688**	763 274	11 000	314 414	**1 082 752**	11 248	37 808	423 601	**610 095**
3	**1 239 988**	848 519	31 772	359 697	**1 223 758**	12 700	47 240	490 020	**673 798**
4	**1 088 494**	739 348	13 161	335 985	**1 083 211**	12 582	36 110	410 253	**624 266**
5	**1 076 357**	745 091	23 205	308 061	**1 064 412**	11 621	42 860	423 351	**586 580**
6	**1 050 073**	724 193	12 646	313 234	**1 058 900**	11 221	40 217	416 783	**590 679**
7	**1 102 257**	772 772	16 677	312 808	**1 094 826**	12 318	43 650	425 209	**613 649**
8	**1 026 991**	726 940	13 844	286 207	**1 028 039**	10 874	44 163	392 629	**580 373**
9	**1 175 054**	822 949	12 964	339 141	**1 148 269**	11 423	45 731	463 824	**627 291**
10	**1 145 273**	767 601	25 988	351 684	**1 145 961**	12 360	36 853	428 442	**668 306**
11	**1 176 607**	799 931	27 361	349 315	**1 194 213**	12 106	48 238	459 618	**674 251**
12	**1 097 355**	757 368	17 473	322 514	**1 111 150**	11 131	40 835	417 627	**641 557**

受　払　推　移

計　1～4

単位：t

産業用消費者向出荷内訳 加工紙製造業	紙製品製造業	紙袋製造業	新聞業	出版業	印刷業	その他	在庫	年　月
327 039	**396 739**	**423 405**	**2 656 544**	**1 804 495**	**2 920 415**	**697 880**	**614 860**	昭和62年
347 810	**493 287**	**404 891**	**2 821 505**	**1 913 789**	**3 139 553**	**774 076**	**681 386**	63
388 805	**621 385**	**354 943**	**3 029 755**	**2 148 179**	**3 491 904**	**880 237**	**777 688**	平成1年
359 193	**644 024**	**341 318**	**3 230 537**	**2 269 191**	**3 718 046**	**988 246**	**785 585**	2
334 211	**584 079**	**389 806**	**3 286 962**	**2 361 055**	**3 994 797**	**926 447**	**841 704**	3
28 646	48 743	27 796	270 629	162 263	283 236	74 218	817 358	3年1月
29 682	47 673	30 709	253 133	191 876	319 692	82 937	824 620	2
28 566	51 842	30 898	275 343	220 012	356 824	83 428	850 068	3
27 783	48 061	35 432	275 276	193 515	347 424	70 766	844 458	4
27 413	45 908	34 853	275 382	183 624	315 605	77 957	858 370	5
25 935	47 108	34 887	273 345	192 717	317 598	71 214	842 017	6
28 205	47 551	33 742	282 325	202 256	323 370	79 215	850 943	7
24 539	44 985	31 157	271 064	187 391	307 924	75 379	854 169	8
30 280	47 727	31 170	270 901	194 148	348 106	76 648	881 024	9
28 053	50 715	34 301	284 858	214 159	361 904	79 412	884 105	10
28 215	53 175	34 016	279 491	218 140	369 456	73 297	866 040	11
26 894	50 591	30 845	275 215	200 954	343 658	81 976	841 704	12

巻　取　紙

135	**3**	**—**	**2 524 648**	**4 898**	**10 944**	**13 309**	**4 075**	昭和62年
132	**203**	**—**	**2 693 816**	**5 115**	**16 300**	**12 271**	**8 556**	63
294	**—**	**3**	**2 886 721**	**22 028**	**12 720**	**8 937**	**9 926**	平成1年
188	**—**	**—**	**3 080 379**	**8 045**	**12 490**	**14 963**	**12 446**	2
140	**—**	**—**	**3 136 518**	**6 038**	**15 049**	**12 619**	**8 774**	3
15	—	—	259 592	518	933	818	16 085	3年1月
12	—	—	238 605	538	2 878	793	19 385	2
10	—	—	261 812	756	1 154	936	28 915	3
13	—	—	262 304	633	1 071	842	20 189	4
13	—	—	263 696	429	1 101	874	22 245	5
9	—	—	262 610	376	1 217	1 735	13 121	6
8	—	—	271 677	533	1 103	934	14 699	7
9	—	—	259 187	298	980	937	17 878	8
10	—	—	258 581	472	1 099	1 948	19 793	9
13	—	—	271 109	468	1 145	926	21 951	10
13	—	—	266 047	526	1 127	909	20 636	11
15	—	—	261 298	491	1 241	967	8 774	12

情　報　用　紙　計　(1)～(5)

…	…	…	…	…	…	…	…	昭和62年
153 163	**307 961**	**20 052**	**123 805**	**1 893 547**	**2 941 677**	**523 083**	**597 535**	63
173 345	**331 753**	**19 287**	**139 870**	**2 110 033**	**3 290 770**	**631 785**	**686 166**	平成1年
167 436	**346 665**	**20 259**	**147 656**	**2 247 555**	**3 518 472**	**717 912**	**689 725**	2
134 669	**348 895**	**20 789**	**148 009**	**2 341 965**	**3 777 109**	**653 020**	**746 024**	3
13 308	28 801	1 455	10 883	160 546	266 665	51 953	714 378	3年1月
14 465	28 402	1 904	14 372	190 344	301 350	59 258	720 314	2
12 649	30 247	1 974	13 350	217 944	339 013	58 621	736 544	3
12 215	28 852	1 930	12 800	191 809	329 084	47 576	741 827	4
12 355	26 828	1 854	11 512	182 171	297 792	54 068	753 772	5
10 643	27 944	1 810	10 587	191 170	300 856	47 669	744 945	6
11 994	28 115	1 659	10 475	200 463	304 867	56 076	752 376	7
8 481	26 966	1 467	11 715	186 097	290 399	55 248	751 328	8
10 597	28 281	1 667	11 968	192 701	329 439	52 638	778 113	9
9 795	31 421	1 848	13 556	212 533	343 725	55 428	777 425	10
9 157	31 863	1 698	13 250	216 652	349 187	52 444	759 819	11
9 010	31 175	1 523	13 541	199 535	324 732	62 041	746 024	12

1　紙

(1) 非　塗

工　計　①～④

単位：t

年月	受入 計	受入 生産業者	受入 輸入	受入 卸売業者（その他を含む）	出荷 計	出荷 小売業者	出荷 輸出	出荷 卸売業者（その他を含む）	出荷 産業用消費者向	産業用消費者向出荷内訳 加工紙製造業	紙製品製造業	紙袋製造業	新聞業	出版業	印刷業	その他	在庫	年月
昭和62年	…	…	…	…	…	…	…	…	…	…	…	…	…	…	…	…	…	昭和62年
63	4 895 849	3 353 404	107 835	1 434 610	4 883 633	84 116	60 432	2 167 359	2 571 726	28 233	161 444	6 250	72 070	1 208 763	870 088	224 878	224 850	63
平成1年	5 114 175	3 468 113	178 244	1 467 818	5 080 066	79 657	49 321	2 188 425	2 762 663	30 192	169 601	7 236	77 231	1 332 316	912 662	233 425	258 959	平成1年
2	5 333 084	3 638 818	163 203	1 531 063	5 358 141	78 826	117 643	2 272 758	2 888 914	28 526	163 417	7 019	78 975	1 385 605	970 185	255 187	233 902	2
3	5 430 280	3 730 548	184 290	1 515 442	5 405 814	78 812	163 408	2 258 883	2 904 711	30 130	156 174	7 002	79 052	1 394 560	975 069	262 724	258 368	3
3年1月	415 445	283 597	22 097	109 751	408 724	6 326	13 897	174 769	213 732	2 553	13 673	502	6 075	94 445	71 195	25 289	240 623	3年1月
2	459 001	323 016	8 300	127 685	461 910	6 695	14 198	194 606	246 411	2 536	13 520	725	7 248	113 175	81 598	27 609	237 714	2
3	536 332	359 639	27 946	148 747	537 948	7 463	21 044	232 206	277 235	2 837	13 545	653	6 995	132 902	95 698	24 605	236 098	3
4	434 952	285 870	8 510	140 572	435 513	7 401	10 914	169 236	247 962	2 736	13 158	658	6 960	112 972	91 760	19 718	235 537	4
5	454 034	309 238	18 776	126 020	444 398	6 782	12 184	192 858	232 574	2 178	11 626	612	6 183	109 228	78 998	23 749	245 173	5
6	429 009	294 886	9 297	124 826	429 373	6 713	7 093	187 469	228 098	2 197	11 985	598	5 790	112 572	79 179	15 777	244 809	6
7	453 052	320 299	11 345	121 408	450 812	6 660	13 366	189 080	241 706	2 178	12 701	565	6 054	121 475	78 599	20 134	247 049	7
8	414 460	289 999	11 908	112 553	419 361	5 831	18 279	169 582	225 669	2 161	11 626	511	5 760	113 024	71 110	21 477	242 148	8
9	472 031	332 970	8 859	130 202	461 756	6 419	16 485	205 036	233 816	2 493	12 650	465	6 430	111 361	80 412	20 005	252 423	9
10	448 064	300 520	19 187	128 357	438 149	6 536	9 670	168 230	253 713	2 797	13 681	630	7 009	126 480	81 652	21 464	262 338	10
11	472 936	322 352	22 614	127 970	477 072	6 336	15 553	195 991	259 192	2 673	14 020	598	6 542	131 437	85 148	18 774	258 202	11
12	440 964	308 162	15 451	117 351	440 798	5 650	10 725	179 820	244 603	2 791	13 989	485	8 006	115 489	79 720	24 123	258 368	12

① 上　級

印　刷　紙

年月	受入 計	受入 生産業者	受入 輸入	受入 卸売業者（その他を含む）	出荷 計	出荷 小売業者	出荷 輸出	出荷 卸売業者（その他を含む）	出荷 産業用消費者向	産業用消費者向出荷内訳 加工紙製造業	紙製品製造業	紙袋製造業	新聞業	出版業	印刷業	その他	在庫	年月
昭和62年	…	…	…	…	…	…	…	…	…	…	…	…	…	…	…	…	…	昭和62年
63	2 219 308	1 476 425	10 219	732 664	2 206 472	44 962	53 025	1 073 648	1 034 837	22 121	147 104	4 464	9 421	208 331	564 086	79 310	141 501	63
平成1年	2 247 088	1 505 704	15 309	726 075	2 215 720	49 096	35 625	1 039 858	1 091 141	21 995	155 424	5 080	10 472	212 895	594 705	90 570	172 869	平成1年
2	2 353 326	1 585 326	9 296	758 704	2 358 199	49 981	111 583	1 091 857	1 104 778	21 932	142 579	4 804	11 526	217 454	619 661	86 822	167 996	2
3	2 397 618	1 636 434	930	760 254	2 384 314	49 469	158 233	1 074 155	1 102 457	23 092	139 429	4 765	12 019	221 284	621 213	80 655	181 300	3
3年1月	182 684	129 366	104	53 214	181 933	3 755	13 683	81 082	83 413	1 929	12 362	356	951	16 410	45 693	5 712	168 747	3年1月
2	206 450	143 104	156	63 190	210 237	4 106	13 722	96 494	95 915	1 962	11 933	516	1 947	20 331	52 687	6 539	164 960	2
3	235 287	158 840	125	76 322	233 962	4 682	20 704	106 112	102 464	2 197	11 990	456	1 142	19 091	59 707	7 881	166 285	3
4	202 706	134 224	17	68 465	201 959	4 657	10 442	91 258	95 602	2 131	11 624	454	1 058	18 577	55 006	6 752	167 032	4
5	195 721	132 339	91	63 291	193 777	4 193	11 632	89 347	88 605	1 645	10 453	428	740	18 307	50 474	6 558	168 976	5
6	186 459	124 470	53	61 936	188 627	3 991	6 513	88 820	89 303	1 725	10 597	435	851	17 847	51 790	6 058	166 808	6
7	196 097	135 108	70	60 919	193 201	4 230	12 292	86 995	89 684	1 580	11 537	384	861	17 754	50 701	6 867	169 704	7
8	182 178	128 738	66	53 374	184 183	3 985	18 023	81 811	80 364	1 538	10 314	355	763	16 346	44 561	6 487	167 699	8
9	211 113	144 212	57	66 844	204 335	3 896	15 734	94 063	90 642	1 863	11 313	291	1 024	17 936	51 191	7 024	174 477	9
10	199 505	134 771	—	64 734	197 518	4 237	9 404	87 620	96 257	2 220	12 235	403	725	20 996	52 536	7 142	176 464	10
11	209 645	142 195	191	67 259	210 058	4 044	15 416	91 979	98 619	2 130	12 563	408	1 039	19 543	55 753	7 183	176 051	11
12	189 773	129 067	—	60 706	184 524	3 693	10 668	78 574	91 589	2 172	12 508	279	918	18 146	51 114	6 452	181 300	12

② 中　級

印　刷　紙

年月	受入 計	受入 生産業者	受入 輸入	受入 卸売業者（その他を含む）	出荷 計	出荷 小売業者	出荷 輸出	出荷 卸売業者（その他を含む）	出荷 産業用消費者向	産業用消費者向出荷内訳 加工紙製造業	紙製品製造業	紙袋製造業	新聞業	出版業	印刷業	その他	在庫	年月
昭和62年	…	…	…	…	…	…	…	…	…	…	…	…	…	…	…	…	…	昭和62年
63	1 396 317	962 042	97 078	337 197	1 398 184	11 173	1 785	611 989	773 237	2 543	6 009	75	37 441	429 246	187 947	109 976	65 078	63
平成1年	1 434 131	973 701	109 324	351 106	1 428 713	7 416	757	635 961	784 579	3 479	5 402	280	42 878	425 204	199 480	107 856	70 496	平成1年
2	1 468 894	999 738	81 634	387 522	1 488 628	7 183	1 143	655 500	824 802	3 303	10 982	168	44 987	422 656	217 599	125 107	50 762	2
3	1 454 690	982 243	101 472	370 975	1 448 060	7 713	2 759	633 871	803 717	2 948	8 553	132	46 956	401 503	213 594	130 031	57 392	3
3年1月	121 393	84 474	10 806	26 113	116 500	579	—	50 584	65 337	309	740	9	3 435	30 211	14 828	15 805	55 655	3年1月
2	126 689	86 863	6 740	33 086	127 250	637	85	53 005	73 523	234	791	12	3 491	34 091	17 827	17 077	55 094	2
3	139 542	94 577	8 366	36 599	142 911	692	240	68 803	73 176	281	748	12	4 283	33 350	23 429	11 073	51 725	3
4	110 055	69 198	6 904	33 953	111 065	717	244	43 318	66 786	237	952	43	4 156	32 858	20 441	8 099	50 715	4
5	128 067	82 868	13 476	31 723	120 651	549	437	53 826	65 839	242	657	8	3 852	30 922	17 169	12 989	58 131	5
6	116 340	76 699	9 075	30 566	113 542	685	436	52 355	60 066	235	733	5	3 414	33 516	16 309	5 854	60 929	6
7	118 063	86 172	4 575	27 316	119 007	615	572	53 857	63 963	288	638	2	3 620	33 710	16 686	9 019	59 985	7
8	104 827	72 891	3 487	28 449	108 583	529	129	44 857	63 068	208	540	1	3 515	32 079	16 073	10 652	56 229	8
9	124 770	84 537	8 511	31 722	120 505	666	577	56 580	62 682	217	597	3	3 793	31 379	17 594	9 099	60 494	9
10	122 470	77 267	13 264	31 939	114 466	760	5	42 984	70 717	181	640	24	4 541	37 285	17 873	10 173	68 498	10
11	123 339	83 097	8 510	31 732	127 545	793	24	57 957	68 771	275	726	8	3 827	39 176	18 058	6 701	64 292	11
12	119 135	83 600	7 758	27 777	126 035	491	10	55 745	69 789	241	791	5	5 029	32 926	17 307	13 490	57 392	12

1　紙

③ 下　級

年　月	受入 計	受入 生産業者	受入 輸入	受入 卸売業者その他を含む	出荷 計	出荷 小売業者	出荷 輸出	出荷 卸売業者その他を含む	出荷 産業用消費者向
昭和62年	…	…	…	…	…	…	…	…	…
63	1 164 691	837 665	538	326 488	1 163 147	27 373	3 677	432 037	700 060
平成1年	1 316 676	907 414	53 276	355 986	1 318 661	22 596	9 973	464 983	821 109
2	1 380 527	968 474	72 014	340 039	1 381 217	20 931	1	470 943	889 342
3	1 444 124	1 024 093	81 888	338 143	1 441 718	20 863	—	497 100	923 755
3年1月	99 141	60 554	11 187	27 400	98 174	1 923	—	36 358	59 893
2	115 442	86 243	1 404	27 795	114 150	1 889	—	40 830	71 431
3	150 358	99 004	19 455	31 899	149 860	2 045	—	52 465	95 350
4	109 272	76 878	1 589	30 805	109 564	1 956	—	31 558	76 050
5	120 868	88 201	5 209	27 458	120 561	2 000	—	45 970	72 591
6	117 115	87 858	169	29 088	118 071	1 953	—	42 774	73 344
7	128 940	92 284	6 700	29 956	128 661	1 745	—	44 272	82 584
8	115 915	80 771	8 355	26 789	115 158	1 232	—	37 875	76 051
9	122 214	94 622	291	27 301	122 826	1 769	—	47 556	73 501
10	115 613	81 645	5 923	28 045	115 709	1 466	—	33 939	80 304
11	129 348	89 769	13 913	25 666	129 119	1 454	—	42 351	85 314
12	119 898	86 264	7 693	25 941	119 925	1 431	—	41 152	77 342

④ 薄　葉

昭和62年	…	…	…	…	…	…	…	…	…
63	115 533	77 272	—	38 261	115 830	608	1 945	49 685	63 592
平成1年	116 280	81 294	335	34 651	116 972	549	2 966	47 623	65 834
2	130 337	85 280	259	44 798	130 097	731	4 916	54 458	69 992
3	133 848	87 778	—	46 070	131 722	767	2 416	53 757	74 782
3年1月	12 227	9 203	—	3 024	12 117	69	214	6 745	5 089
2	10 420	6 806	—	3 614	10 273	63	391	4 277	5 542
3	11 145	7 218	—	3 927	11 215	44	100	4 826	6 245
4	12 919	5 570	—	7 349	12 925	71	228	3 102	9 524
5	9 378	5 830	—	3 548	9 409	40	115	3 715	5 539
6	9 095	5 859	—	3 236	9 133	84	144	3 520	5 385
7	9 952	6 735	—	3 217	10 003	70	502	3 956	5 475
8	11 540	7 599	—	3 941	11 437	85	127	5 039	6 186
9	13 934	9 599	—	4 335	14 090	88	174	6 837	6 991
10	10 476	6 837	—	3 639	10 456	73	261	3 687	6 435
11	10 604	7 291	—	3 313	10 350	45	113	3 704	6 488
12	12 158	9 231	—	2 927	10 314	35	47	4 349	5 883

(2)　微　塗

昭和62年	…	…	…	…	…	…	…	…	…
63	527 680	374 199	—	153 481	515 281	1 164	361	181 842	331 914
平成1年	693 625	498 732	185	194 708	683 342	2 271	7	227 775	453 289
2	797 328	585 508	—	211 820	796 885	2 429	96	274 234	520 126
3	952 038	708 885	87	243 066	948 167	2 683	5 713	334 575	605 196
3年1月	68 717	50 567	—	18 150	64 689	217	30	24 248	40 194
2	75 987	57 680	—	18 307	76 079	179	16	28 208	47 676
3	84 541	62 981	—	21 560	82 930	254	141	28 880	53 655
4	76 119	56 640	—	19 479	78 140	255	390	28 744	48 751
5	73 269	54 939	—	18 330	71 444	144	378	26 958	43 964
6	74 659	55 127	—	19 532	76 429	212	594	27 701	47 922
7	76 708	56 881	42	19 785	75 355	246	1 043	26 117	47 949
8	73 142	56 390	31	16 721	72 498	198	282	25 871	46 147
9	81 578	60 684	—	20 894	80 154	209	771	27 336	51 838
10	86 191	63 581	—	22 610	85 353	320	552	29 076	55 405
11	87 373	64 812	14	22 547	88 491	195	608	30 187	57 501
12	93 754	68 603	—	25 151	96 605	254	908	31 249	64 194

印　刷　紙

単位：t

産業用消費者向出荷内訳 加工紙製造業	紙製品製造業	紙袋製造業	新聞業	出版業	印刷業	その他	在庫	年　月
…	…	…	…	…	…	…	…	昭和62年
1 100	4 237	524	25 012	560 599	79 885	28 703	12 963	63
2 814	3 933	673	23 714	680 525	85 245	24 205	10 978	平成1年
1 357	5 283	717	22 205	733 593	91 935	34 252	10 288	2
2 245	2 675	833	19 919	756 287	99 726	42 070	12 694	3
206	327	50	1 686	46 427	8 130	3 067	11 255	3年1月
172	482	71	1 796	57 519	8 066	3 325	12 547	2
224	430	60	1 564	79 530	8 682	4 860	13 045	3
197	204	70	1 741	60 538	9 278	4 022	12 753	4
221	151	52	1 587	59 191	8 146	3 243	13 060	5
158	234	83	1 521	60 087	8 167	3 094	12 104	6
145	129	80	1 547	68 812	8 416	3 455	12 443	7
182	163	73	1 454	63 074	7 603	3 502	13 200	8
257	111	67	1 605	60 432	8 034	2 995	12 588	9
173	115	74	1 734	66 575	8 407	3 226	12 492	10
121	163	76	1 637	71 214	8 183	3 920	12 721	11
189	166	77	2 047	62 888	8 614	3 361	12 694	12

印　刷　紙

…	…	…	…	…	…	…	…	昭和62年
2 469	4 094	1 187	196	10 587	38 170	6 889	5 308	63
1 904	4 842	1 203	167	13 692	33 232	10 794	4 616	平成1年
1 934	4 573	1 330	257	11 902	40 990	9 006	4 856	2
1 845	5 517	1 272	158	15 486	40 536	9 968	6 982	3
109	244	87	3	1 397	2 544	705	4 966	3年1月
168	314	126	14	1 234	3 018	668	5 113	2
135	377	125	6	931	3 880	791	5 043	3
171	378	91	5	999	7 035	845	5 037	4
70	365	124	4	808	3 209	959	5 006	5
79	421	75	4	1 122	2 913	771	4 968	6
165	397	99	26	1 199	2 796	793	4 917	7
233	609	82	28	1 525	2 873	836	5 020	8
156	629	104	8	1 614	3 593	887	4 864	9
223	691	129	9	1 624	2 836	923	4 884	10
147	568	106	39	1 504	3 154	970	5 138	11
189	524	124	12	1 529	2 685	820	6 982	12

工　紙

…	…	…	…	…	…	…	…	昭和62年
1 127	1 436	57	9 913	117 406	183 632	18 343	30 432	63
2 240	1 803	36	15 816	154 027	248 359	31 008	40 715	平成1年
3 291	2 043	78	18 661	183 129	271 920	41 004	41 158	2
3 177	2 608	146	20 439	207 185	320 837	50 804	45 029	3
356	190	13	1 262	14 550	20 692	3 131	45 186	3年1月
337	185	11	2 388	16 985	23 352	4 418	45 094	2
220	231	14	2 051	18 378	27 603	5 158	46 705	3
196	205	13	1 945	16 637	25 552	4 203	44 684	4
243	232	13	1 487	14 642	23 195	4 152	46 509	5
209	202	8	1 107	17 188	25 375	3 833	44 739	6
247	220	4	863	16 709	26 007	3 899	46 092	7
293	172	14	2 123	15 592	24 301	3 652	46 736	8
366	258	13	1 731	18 154	27 070	4 246	48 160	9
203	168	12	2 009	18 807	29 946	4 260	48 998	10
321	238	11	2 024	18 053	32 142	4 712	47 880	11
186	307	20	1 449	21 490	35 602	5 140	45 029	12

1　紙

(3)　塗

年　月	受入 計	受入 生産業者	受入 輸入	受入 卸売業者その他を含む	出荷 計	出荷 小売業者	出荷 輸出	出荷 卸売業者その他を含む	出荷 産業用消費者向
昭和62年	**3 396 049**	**2 254 207**	**5 850**	**1 135 992**	**3 362 201**	**16 634**	**155 650**	**1 230 302**	**1 959 615**
63	**3 871 442**	**2 584 213**	**38 134**	**1 249 095**	**3 834 618**	**22 825**	**156 244**	**1 460 661**	**2 194 888**
平成1年	**4 254 817**	**2 841 886**	**55 758**	**1 357 173**	**4 223 400**	**17 015**	**137 098**	**1 600 934**	**2 468 353**
2	**4 683 156**	**3 144 200**	**33 000**	**1 505 956**	**4 653 095**	**33 037**	**222 744**	**1 732 565**	**2 664 749**
3	**5 048 183**	**3 377 937**	**43 404**	**1 626 842**	**5 035 494**	**33 723**	**286 881**	**1 891 314**	**2 823 576**
3年1月	**369 566**	256 712	969	111 885	**357 194**	2 232	21 802	135 930	**197 230**
2	**400 963**	269 543	2 592	128 828	**393 412**	2 466	19 231	147 289	**224 426**
3	**450 033**	299 164	3 762	147 107	**437 110**	2 918	21 255	167 748	**245 189**
4	**420 283**	281 792	4 504	133 987	**413 521**	2 665	21 898	155 180	**233 778**
5	**394 788**	266 867	4 325	123 596	**393 765**	2 603	25 977	149 450	**215 735**
6	**397 980**	265 026	3 285	129 669	**403 028**	2 073	28 622	148 378	**223 955**
7	**416 514**	281 002	5 138	130 374	**411 306**	3 197	23 940	155 323	**228 846**
8	**395 588**	273 403	1 742	120 443	**394 980**	2 841	21 808	149 228	**221 103**
9	**455 235**	303 944	3 921	147 370	**452 554**	2 836	24 014	176 660	**249 044**
10	**463 305**	300 261	6 686	156 358	**468 472**	3 362	23 790	175 499	**265 821**
11	**464 823**	304 379	4 586	155 858	**477 610**	3 432	28 381	175 878	**269 919**
12	**419 105**	275 844	1 894	141 367	**432 542**	3 098	26 163	154 751	**248 530**

①　ア　　ー

昭和62年	…	…	…	…	…	…	…	…	…
63	**346 852**	**231 420**	**—**	**115 432**	**344 907**	**1 991**	**15 344**	**133 416**	**194 156**
平成1年	**368 811**	**246 434**	**1 662**	**120 715**	**369 265**	**1 636**	**10 662**	**146 912**	**210 055**
2	**415 334**	**277 666**	**349**	**137 319**	**410 776**	**2 114**	**29 479**	**157 430**	**221 753**
3	**419 934**	**269 977**	**1 398**	**148 559**	**418 277**	**2 130**	**20 364**	**168 368**	**227 415**
3年1月	**29 591**	20 283	35	9 273	**29 278**	126	2 398	11 847	**14 907**
2	**31 379**	20 100	16	11 263	**30 970**	164	1 841	12 128	**16 837**
3	**40 524**	27 865	152	12 507	**37 667**	140	4 230	14 166	**19 131**
4	**32 977**	21 214	8	11 755	**34 742**	201	419	16 083	**18 039**
5	**32 696**	20 851	—	11 845	**32 161**	185	580	13 623	**17 773**
6	**36 010**	20 305	141	15 564	**36 426**	174	4 170	13 275	**18 807**
7	**32 584**	20 955	132	11 497	**33 464**	229	916	13 241	**19 078**
8	**35 476**	23 836	446	11 194	**32 679**	141	380	13 863	**18 295**
9	**40 154**	24 375	110	15 669	**39 701**	258	1 579	15 759	**22 105**
10	**40 525**	25 899	133	14 493	**42 739**	178	1 022	18 118	**23 421**
11	**37 530**	24 567	148	12 815	**37 966**	155	1 522	15 242	**21 047**
12	**30 488**	19 727	77	10 684	**30 484**	179	1 307	11 023	**17 975**

②　コ　　ー

昭和62年	…	…	…	…	…	…	…	…	…
63	**2 161 437**	**1 536 764**	**6 033**	**618 640**	**2 142 244**	**14 753**	**105 385**	**820 821**	**1 201 285**
平成1年	**2 400 603**	**1 697 159**	**11 904**	**691 540**	**2 386 212**	**10 941**	**103 115**	**911 635**	**1 360 521**
2	**2 654 529**	**1 900 630**	**2 618**	**751 281**	**2 633 907**	**18 888**	**164 964**	**999 115**	**1 450 940**
3	**2 810 771**	**2 038 954**	**5 406**	**766 411**	**2 797 045**	**20 795**	**239 129**	**1 031 117**	**1 506 004**
3年1月	**208 686**	154 853	259	53 574	**199 874**	1 303	16 542	75 140	**106 889**
2	**222 820**	160 810	657	61 353	**216 128**	1 461	15 179	80 232	**119 256**
3	**246 579**	174 642	214	71 723	**240 154**	1 876	13 075	92 424	**132 779**
4	**232 805**	169 569	439	62 797	**229 449**	1 394	18 222	84 095	**125 738**
5	**224 194**	164 139	328	59 727	**224 889**	1 610	22 721	85 129	**115 429**
6	**220 720**	162 817	146	57 757	**225 945**	1 273	22 015	82 684	**119 973**
7	**235 610**	172 215	849	62 546	**231 580**	2 037	21 739	86 590	**121 214**
8	**226 008**	168 372	466	57 170	**225 843**	2 049	19 825	84 423	**119 546**
9	**256 512**	187 285	572	68 655	**252 360**	1 895	20 481	97 503	**132 481**
10	**253 104**	179 458	563	73 083	**256 619**	2 268	20 959	90 994	**142 398**
11	**254 178**	180 825	614	72 739	**258 760**	1 931	25 079	90 859	**140 891**
12	**229 555**	163 969	299	65 287	**235 444**	1 698	23 292	81 044	**129 410**

工　計　①～④

単位：t

産業用消費者向出荷内訳 加工紙製造業	紙製品製造業	紙袋製造業	新聞業	出版業	印刷業	その他	在庫	年　月
14 637	**21 823**	**3 985**	**40 362**	**508 808**	**1 274 278**	**95 772**	**217 286**	昭和62年
14 159	**21 785**	**8 053**	**41 015**	**545 368**	**1 457 559**	**106 949**	**251 034**	63
16 021	**23 863**	**4 989**	**45 599**	**593 269**	**1 635 919**	**148 693**	**282 451**	平成1年
18 732	**25 091**	**5 640**	**48 287**	**638 467**	**1 746 293**	**182 239**	**312 512**	2
19 698	**26 833**	**6 237**	**47 150**	**676 976**	**1 856 809**	**189 873**	**325 201**	3
1 439	1 501	478	3 443	47 279	129 974	13 116	324 884	3年1月
1 743	1 745	548	4 639	53 977	145 709	16 065	332 435	2
1 702	1 996	616	4 150	59 549	163 124	14 052	345 358	3
1 541	1 879	565	3 783	56 958	156 208	12 844	352 120	4
1 521	1 864	565	3 727	53 248	141 982	12 828	353 143	5
1 497	1 782	580	3 590	56 394	144 480	15 632	348 095	6
1 662	1 890	500	3 475	56 989	146 971	17 359	353 303	7
1 409	1 722	460	3 616	52 682	145 135	16 079	353 911	8
1 762	1 965	483	3 709	58 464	167 951	14 710	356 592	9
1 789	2 958	602	4 439	61 858	177 500	16 675	351 425	10
1 903	4 394	432	4 580	61 942	178 381	18 287	338 638	11
1 730	3 137	408	3 999	57 636	159 394	22 226	325 201	12

ト　　紙

…	…	…	…	…	…	…	…	昭和62年
2 029	**2 101**	**354**	**947**	**27 308**	**150 703**	**10 714**	**26 116**	63
1 998	**2 320**	**332**	**1 211**	**29 585**	**163 225**	**11 384**	**25 662**	平成1年
2 199	**2 728**	**378**	**1 486**	**31 411**	**172 459**	**11 092**	**30 220**	2
2 557	**3 377**	**383**	**1 055**	**29 595**	**178 526**	**11 922**	**31 877**	3
192	252	27	94	2 154	11 398	790	30 533	3年1月
236	241	24	67	2 599	12 901	769	30 942	2
192	322	16	102	2 835	14 889	775	33 799	3
206	300	40	130	2 584	13 876	903	32 034	4
200	213	42	62	2 599	13 734	923	32 569	5
172	214	35	76	2 749	14 333	1 228	32 153	6
203	231	30	39	2 762	14 566	1 247	31 273	7
182	262	23	54	2 222	14 474	1 078	34 070	8
227	283	46	115	2 085	18 340	1 009	34 523	9
219	272	33	88	2 491	18 967	1 351	32 309	10
273	321	28	114	2 458	16 997	856	31 873	11
255	466	39	114	2 057	14 051	993	31 877	12

ト　　紙

…	…	…	…	…	…	…	…	昭和62年
5 603	**11 671**	**1 737**	**30 211**	**357 332**	**740 054**	**54 677**	**141 220**	63
8 659	**13 204**	**1 941**	**33 123**	**382 013**	**845 621**	**75 960**	**155 611**	平成1年
11 012	**12 928**	**2 087**	**36 740**	**405 104**	**891 726**	**91 343**	**176 233**	2
10 333	**13 391**	**2 040**	**37 496**	**439 579**	**911 346**	**91 819**	**189 959**	3
797	660	134	2 775	30 676	64 905	6 942	185 045	3年1月
969	664	154	3 320	34 284	71 321	8 544	191 737	2
900	834	223	3 076	39 063	81 740	6 943	198 162	3
865	763	237	3 001	37 363	76 694	6 815	201 518	4
774	833	146	3 271	34 430	69 782	6 193	200 823	5
839	725	143	3 039	36 036	71 766	7 425	195 598	6
817	773	154	3 089	36 210	73 347	6 824	199 628	7
748	551	127	2 954	33 974	74 101	7 091	199 793	8
868	835	141	3 030	37 288	83 025	7 294	203 945	9
906	1 610	216	3 223	41 296	87 452	7 695	200 430	10
1 003	3 167	178	3 682	40 764	82 910	9 187	195 848	11
847	1 976	187	3 036	38 195	74 303	10 866	189 959	12

1　紙

③ 軽　量

年　月	受入 計	受入 生産業者	受入 輸入	受入 卸売業者その他を含む	出荷 計	出荷 小売業者	出荷 輸出	出荷 卸売業者その他を含む	出荷 産業用消費者向
昭和62年	…	…	…	…	…	…	…	…	…
63	1 025 981	649 832	5 587	370 562	1 018 043	5 018	5 967	378 996	628 062
平成1年	1 122 845	728 847	8 534	385 464	1 102 203	3 503	3 517	391 910	703 273
2	1 216 219	768 135	5 097	442 987	1 213 516	10 858	3 084	420 564	779 010
3	1 392 842	864 408	8 107	520 327	1 393 986	9 213	6 341	516 044	862 388
3年1月	98 746	62 820	575	35 351	96 543	707	220	36 933	58 683
2	115 815	73 117	1 217	41 481	113 521	741	397	42 521	69 862
3	125 439	78 990	86	46 363	121 505	787	417	46 088	74 213
4	117 902	73 691	741	43 470	113 144	969	508	41 678	69 989
5	102 722	64 770	637	37 315	102 601	696	546	37 149	64 210
6	106 395	64 973	525	40 897	105 622	496	563	37 890	66 673
7	109 930	69 836	211	39 883	110 029	786	397	39 547	69 299
8	105 228	66 103	594	38 531	104 895	582	346	37 633	66 334
9	123 720	76 154	1 060	46 506	124 198	588	887	47 311	75 412
10	128 765	76 777	1 217	50 771	130 315	822	828	49 194	79 471
11	134 981	82 033	618	52 330	142 577	1 097	672	54 095	86 713
12	123 199	75 144	626	47 429	129 036	942	560	46 005	81 529

④ その他塗工

昭和62年	…	…	…	…	…	…	…	…	…
63	337 172	166 197	26 514	144 461	329 424	1 063	29 548	127 428	171 385
平成1年	362 558	169 446	33 658	159 454	365 720	935	19 804	150 477	194 504
2	397 074	197 769	24 936	174 369	394 896	1 177	25 217	155 456	213 046
3	424 636	204 598	28 493	191 545	426 186	1 585	21 047	175 785	227 769
3年1月	32 543	18 756	100	13 687	31 499	96	2 642	12 010	16 751
2	30 949	15 516	702	14 731	32 793	100	1 814	12 408	18 471
3	37 491	17 667	3 310	16 514	37 784	115	3 533	15 070	19 066
4	36 599	17 318	3 316	15 965	36 186	101	2 749	13 324	20 012
5	35 176	17 107	3 360	14 709	34 114	112	2 130	13 549	18 323
6	34 855	16 931	2 473	15 451	35 035	130	1 874	14 529	18 502
7	38 390	17 996	3 946	16 448	36 233	145	888	15 945	19 255
8	28 876	15 092	236	13 548	31 563	69	1 257	13 309	16 928
9	34 849	16 130	2 179	16 540	36 295	95	1 067	16 087	19 046
10	40 911	18 127	4 773	18 011	38 799	94	981	17 193	20 531
11	38 134	16 954	3 206	17 974	38 307	249	1 108	15 682	21 268
12	35 863	17 004	892	17 967	37 578	279	1 004	16 679	19 616

(4) 特　殊　印

昭和62年	…	…	…	…	…	…	…	…	…
63	391 171	271 336	806	119 029	381 687	4 448	4 397	210 019	162 823
平成1年	441 110	308 209	1 044	131 857	436 884	4 353	4 365	242 726	185 440
2	458 300	313 784	774	143 742	458 128	3 928	4 315	255 443	194 442
3	473 267	319 011	953	153 303	470 549	4 177	7 389	263 133	195 850
3年1月	34 805	23 809	73	10 923	33 375	290	342	19 582	13 161
2	39 820	27 246	78	12 496	39 466	326	1 794	21 705	15 641
3	44 366	30 520	18	13 828	44 749	375	1 763	24 776	17 835
4	41 570	27 501	117	13 952	41 007	422	249	24 132	16 204
5	37 660	25 387	63	12 210	38 237	343	395	22 018	15 481
6	37 600	24 906	25	12 669	37 994	378	481	21 749	15 386
7	40 339	27 206	82	13 051	39 558	364	512	21 721	16 961
8	36 657	25 354	130	11 173	36 252	256	511	18 828	16 657
9	41 172	28 617	142	12 413	41 393	342	285	22 119	18 647
10	42 945	28 677	84	14 184	42 430	380	345	23 457	18 248
11	39 616	25 741	52	13 823	40 264	346	374	22 726	16 818
12	36 717	24 047	89	12 581	35 824	355	338	20 320	14 811

コ　ー　ト　紙

単位：t

産業用消費者向出荷内訳 加工紙製造業	紙製品製造業	紙袋製造業	新聞業	出版業	印刷業	その他	在庫	年　月
…	…	…	…	…	…	…	…	昭和62年
1 485	3 488	4 802	9 360	115 946	459 260	33 721	53 441	63
781	3 649	1 452	9 955	127 622	508 075	51 739	74 083	平成1年
935	4 272	1 446	8 589	138 626	556 757	68 385	76 786	2
1 141	3 925	1 771	7 289	139 774	633 096	75 392	75 642	3
93	190	203	504	9 603	43 398	4 692	78 989	3年1月
87	308	104	1 161	11 788	50 406	6 008	81 283	2
147	345	180	881	11 951	55 298	5 411	85 217	3
60	344	137	556	11 011	53 558	4 323	89 975	4
100	200	170	306	10 826	47 545	5 063	90 096	5
92	306	158	383	11 607	47 792	6 335	90 869	6
70	272	111	265	11 806	48 522	8 253	90 770	7
79	344	137	527	11 054	47 247	6 946	91 103	8
95	338	164	498	13 265	55 960	5 092	90 625	9
88	547	209	1 039	12 171	58 920	6 497	89 075	10
108	459	117	577	12 663	65 403	7 386	81 479	11
122	272	81	592	12 029	59 047	9 386	75 642	12

印　刷　紙

…	…	…	…	…	…	…	…	昭和62年
5 042	4 525	1 160	497	44 782	107 542	7 837	30 257	63
4 583	4 690	1 264	1 310	54 049	118 998	9 610	27 095	平成1年
4 586	5 163	1 729	1 472	63 326	125 351	11 419	29 273	2
5 667	6 140	2 043	1 310	68 028	133 841	10 740	27 723	3
357	399	114	70	4 846	10 273	692	30 317	3年1月
451	532	266	91	5 306	11 081	744	28 473	2
463	495	197	91	5 700	11 197	923	28 180	3
410	472	151	96	6 000	12 080	803	28 593	4
447	618	207	88	5 393	10 921	649	29 655	5
394	537	244	92	6 002	10 589	644	29 475	6
572	614	205	82	6 211	10 536	1 035	31 632	7
400	565	173	81	5 432	9 313	964	28 945	8
572	509	132	66	5 826	10 626	1 315	27 499	9
576	529	144	89	5 900	12 161	1 132	29 611	10
519	447	109	207	6 057	13 071	858	29 438	11
506	423	101	257	5 355	11 993	981	27 723	12

刷　用　紙

…	…	…	…	…	…	…	…	昭和62年
6 285	23 854	3 796	691	15 285	90 888	22 024	36 430	63
5 650	26 483	4 718	1 116	20 393	101 453	25 627	40 656	平成1年
5 456	30 110	4 869	1 466	22 844	102 879	26 818	40 828	2
5 316	31 342	4 605	1 066	19 808	105 819	27 894	43 546	3
411	2 281	298	88	1 400	7 081	1 602	42 258	3年1月
433	2 531	375	77	1 753	8 824	1 648	42 612	2
521	2 778	388	104	1 855	9 962	2 227	42 229	3
401	2 650	401	81	1 802	9 287	1 582	42 792	4
455	2 711	431	94	1 516	8 488	1 786	42 215	5
352	2 776	403	81	1 477	8 659	1 638	41 821	6
394	2 494	346	63	1 797	9 043	2 824	42 602	7
411	2 383	286	190	1 462	8 009	3 916	43 007	8
513	2 743	448	70	1 530	8 953	4 390	42 786	9
513	2 739	386	80	1 776	9 555	3 199	43 301	10
494	2 609	467	75	1 997	9 744	1 432	42 653	11
418	2 647	376	63	1 443	8 214	1 650	43 546	12

1　紙

(5) 情　報

年　月	受入 計	受入 生産業者	受入 輸入	受入 卸売業者その他を含む	出荷 計	出荷 小売業者	出荷 輸出	出荷 卸売業者その他を含む	出荷 産業用消費者向
昭和62年	…	…	…	…	…	…	…	…	…
63	1 125 047	851 554	1 373	272 120	1 109 738	18 159	35 974	353 668	701 937
平成1年	1 282 281	989 754	677	291 850	1 273 685	18 878	41 391	386 318	827 098
2	1 340 278	1 026 614	1 382	312 282	1 342 338	18 708	45 299	380 607	897 724
3	1 357 471	1 029 493	520	327 458	1 344 916	20 799	39 340	389 654	895 123
3年1月	105 569	83 203	24	22 342	105 467	1 545	2 955	31 673	69 294
2	112 917	85 789	30	27 098	111 885	1 582	2 569	31 793	75 941
3	124 716	96 215	46	28 455	121 021	1 690	3 037	36 410	79 884
4	115 570	87 545	30	27 995	115 030	1 839	2 659	32 961	77 571
5	116 606	88 660	41	27 905	116 568	1 749	3 926	32 067	78 826
6	110 825	84 248	39	26 538	112 076	1 845	3 427	31 486	75 318
7	115 644	87 384	70	28 190	117 795	1 851	4 789	32 968	78 187
8	107 144	81 794	33	25 317	104 948	1 748	3 283	29 120	70 797
9	125 038	96 734	42	28 262	112 412	1 617	4 176	32 673	73 946
10	104 768	74 562	31	30 175	111 557	1 762	2 496	32 180	75 119
11	111 859	82 647	95	29 117	110 776	1 797	3 322	34 836	70 821
12	106 815	80 712	39	26 064	105 381	1 774	2 701	31 487	69 419

3.　包　装

昭和62年	1 179 458	800 019	34 560	344 879	1 178 132	18 296	4 174	306 845	848 817
63	1 173 268	837 745	33 242	302 281	1 173 929	11 606	2 380	293 596	866 347
平成1年	1 214 926	866 855	35 247	312 824	1 212 370	10 564	3 458	290 899	907 449
2	1 165 869	871 789	16 233	277 847	1 166 014	12 370	7 131	271 210	875 303
3	1 156 489	870 699	13 329	272 461	1 154 763	13 080	3 607	270 488	867 588
3年1月	89 992	67 818	1 359	20 815	88 302	1 077	173	20 621	66 431
2	92 735	69 493	951	22 291	93 133	1 170	240	23 163	68 560
3	97 448	73 127	1 185	23 136	97 304	1 289	186	23 279	72 550
4	100 842	76 423	2 305	22 114	101 867	1 019	330	24 227	76 291
5	98 406	75 184	968	22 254	97 757	876	554	22 194	74 133
6	98 725	75 716	1 074	21 935	98 219	1 266	296	22 313	74 344
7	99 243	75 387	1 470	22 386	99 187	1 514	328	22 578	74 767
8	89 733	67 661	1 104	20 968	89 997	1 232	485	20 257	68 023
9	92 940	68 751	823	23 366	94 805	1 031	240	22 568	70 966
10	101 111	75 388	1 323	24 400	99 774	816	218	23 346	75 394
11	100 726	75 212	226	25 288	100 831	982	407	23 484	75 958
12	94 588	70 539	541	23 508	93 587	808	150	22 458	70 171

4.　雑

昭和62年	…	…	…	…	…	…	…	…	…
63	466 756	316 115	15 639	135 002	459 533	3 894	16 962	101 238	337 439
平成1年	503 936	336 704	15 613	151 619	500 191	3 897	16 606	99 475	380 213
2	513 620	357 796	13 986	141 838	511 657	5 079	20 314	93 032	393 232
3	551 119	405 447	18 039	127 633	549 353	6 730	27 671	100 003	414 949
3年1月	45 376	32 356	2 060	10 960	43 585	869	991	8 112	33 613
2	49 532	36 328	2 563	10 641	51 108	1 888	6 447	8 552	34 221
3	46 342	34 334	881	11 127	46 798	332	1 670	8 899	35 897
4	42 326	31 114	614	10 598	43 468	290	2 435	7 906	32 837
5	45 275	33 719	1 881	9 675	46 013	331	2 029	9 737	33 916
6	43 839	31 319	2 244	10 276	42 747	348	2 103	8 462	31 834
7	43 574	31 474	998	11 102	43 713	361	1 887	7 472	33 993
8	43 794	32 119	1 494	10 181	42 435	316	1 850	7 637	32 632
9	49 005	35 885	985	12 135	48 985	537	1 953	7 882	38 613
10	47 215	35 212	1 528	10 475	46 941	437	1 789	8 674	36 041
11	49 023	36 170	1 821	11 032	48 062	516	2 058	8 529	36 959
12	45 818	35 417	970	9 431	45 498	505	2 459	8 141	34 393

用　紙

単位：t

産業用消費者向出荷内訳 加工紙製造業	紙製品製造業	紙袋製造業	新聞業	出版業	印刷業	その他	在庫	年　月
…	…	…	…	…	…	…	…	昭和62年
103 359	99 442	1 896	116	6 725	339 510	150 889	54 789	63
119 242	110 003	2 308	108	10 028	392 377	193 032	63 385	平成1年
111 431	126 004	2 653	267	17 510	427 195	212 664	61 325	2
76 348	131 938	2 799	302	43 436	518 575	121 725	73 880	3
8 549	11 156	164	15	2 872	37 723	8 815	61 427	3年1月
9 416	10 421	245	20	4 454	41 867	9 518	62 459	2
7 369	11 697	303	50	5 260	42 626	12 579	66 154	3
7 341	10 960	293	31	3 440	46 277	9 229	66 694	4
7 958	10 395	233	21	3 537	45 129	11 553	66 732	5
6 388	11 199	221	19	3 539	43 163	10 789	65 481	6
7 513	10 810	244	20	3 493	44 247	11 860	63 330	7
4 207	11 063	196	26	3 337	41 844	10 124	65 526	8
5 463	10 665	258	28	3 192	45 053	9 287	78 152	9
4 493	11 875	218	19	3 612	45 072	9 830	71 363	10
3 766	10 602	190	29	3 223	43 772	9 239	72 446	11
3 885	11 095	234	24	3 477	41 802	8 902	73 880	12

用　紙

120 902	108 628	399 921	2 873	5 231	116 863	94 399	48 677	昭和62年
129 712	149 169	376 986	3 631	4 471	102 093	100 285	45 748	63
135 647	236 476	330 592	3 067	5 206	103 986	92 475	48 304	平成1年
132 838	219 977	316 499	2 422	4 794	104 974	93 799	48 159	2
129 343	173 000	364 045	2 362	5 472	104 843	88 523	49 885	3
10 738	14 160	25 948	149	374	7 820	7 242	49 849	3年1月
10 761	13 383	28 346	152	322	8 061	7 535	49 451	2
11 084	15 618	28 485	175	388	8 764	8 036	49 595	3
11 078	14 210	33 144	169	470	9 244	7 976	48 570	4
10 690	13 883	32 600	167	438	8 741	7 614	49 219	5
10 803	14 039	32 602	144	534	8 560	7 662	49 725	6
11 282	14 523	31 730	163	536	8 769	7 764	49 781	7
9 657	13 872	29 284	155	519	7 924	6 612	49 517	8
10 458	14 632	29 047	349	462	8 580	7 438	47 652	9
11 491	14 325	32 078	184	554	9 465	7 297	48 989	10
11 033	16 231	31 844	185	464	9 799	6 402	48 884	11
10 268	14 124	28 937	370	411	9 116	6 945	49 885	12

種　紙

…	…	…	…	…	…	…	…	昭和62年
64 803	35 954	7 853	253	10 656	79 483	138 437	29 547	63
79 519	53 156	5 061	97	10 912	84 428	147 040	33 292	平成1年
58 731	77 382	4 560	80	8 797	82 110	161 572	35 255	2
70 059	62 184	4 972	73	7 580	97 796	172 285	37 021	3
4 585	5 782	393	5	825	7 818	14 205	37 046	3年1月
4 444	5 888	459	4	672	7 403	15 351	35 470	2
4 823	5 977	439	6	924	7 893	15 835	35 014	3
4 477	4 999	358	3	603	8 025	14 372	33 872	4
4 355	5 197	399	7	586	7 971	15 401	33 134	5
4 480	5 125	475	4	637	6 965	14 148	34 226	6
4 921	4 913	353	10	724	8 631	14 441	34 087	7
6 392	4 147	406	7	477	8 621	12 582	35 446	8
9 215	4 814	456	3	513	8 988	14 624	35 466	9
6 754	4 969	375	9	604	7 569	15 761	35 740	10
8 012	5 081	474	9	498	9 343	13 542	36 701	11
7 601	5 292	385	6	517	8 569	12 023	37 021	12

2　板　紙

板　紙

年　月	受入 計	受入 生産業者	受入 輸入	受入 卸売業者その他を含む	出荷 計	出荷 小売業者	出荷 輸出	出荷 卸売業者その他を含む	出荷 産業用消費者向
昭和62年	**10 728 616**	**7 996 581**	**81 155**	**2 650 880**	**10 715 755**	**54 575**	**277 582**	**3 292 182**	**7 091 416**
63	**11 375 961**	**8 807 577**	**107 833**	**2 460 551**	**11 347 245**	**79 435**	**171 273**	**3 408 002**	**7 688 535**
平成1年	**11 591 452**	**8 819 770**	**139 733**	**2 631 949**	**11 600 394**	**113 629**	**132 068**	**3 313 436**	**8 041 261**
2	**11 959 830**	**9 007 123**	**127 077**	**2 825 630**	**11 974 996**	**137 415**	**153 140**	**3 548 901**	**8 135 540**
3	**11 916 711**	**8 970 112**	**135 499**	**2 811 100**	**11 885 487**	**118 310**	**138 071**	**3 561 929**	**8 067 177**
3年1月	**914 287**	695 608	12 718	205 961	**903 229**	8 479	10 018	263 142	**621 590**
2	**991 755**	748 052	10 907	232 796	**982 605**	8 938	9 465	325 090	**639 112**
3	**1 049 011**	787 545	13 455	248 011	**1 037 831**	10 138	10 666	322 272	**694 755**
4	**988 946**	738 188	8 696	242 062	**993 273**	9 462	10 417	285 146	**688 248**
5	**976 569**	731 698	16 690	228 181	**973 775**	10 893	12 925	286 114	**663 843**
6	**994 213**	749 280	12 654	232 279	**991 113**	10 207	12 741	299 396	**668 769**
7	**1 011 093**	761 245	12 923	236 925	**1 012 275**	10 237	11 076	298 600	**692 362**
8	**913 611**	690 749	10 530	212 332	**913 710**	8 457	10 018	271 299	**623 936**
9	**1 006 612**	755 412	9 410	241 790	**1 003 115**	10 011	12 776	299 214	**681 114**
10	**1 025 415**	773 311	11 159	240 945	**1 028 267**	11 597	10 970	304 366	**701 334**
11	**1 059 227**	799 550	8 414	251 263	**1 065 438**	10 861	14 901	310 503	**729 173**
12	**985 972**	739 474	7 943	238 555	**980 856**	9 030	12 098	296 787	**662 941**

1. 段ボール

昭和62年	**7 752 418**	**5 732 952**	**66 972**	**1 952 494**	**7 738 564**	**9 578**	**110 031**	**2 345 589**	**5 273 366**
63	**8 369 677**	**6 408 658**	**85 393**	**1 878 626**	**8 354 454**	**37 576**	**37 677**	**2 444 863**	**5 834 338**
平成1年	**8 508 258**	**6 401 872**	**111 416**	**1 994 970**	**8 510 286**	**66 131**	**15 773**	**2 353 256**	**6 075 126**
2	**8 768 935**	**6 517 937**	**90 438**	**2 160 560**	**8 787 629**	**87 885**	**31 395**	**2 550 251**	**6 118 098**
3	**8 700 979**	**6 450 909**	**89 488**	**2 160 582**	**8 686 305**	**72 965**	**14 449**	**2 545 203**	**6 053 688**
3年1月	**663 941**	501 537	7 427	154 977	**660 004**	5 144	1 823	184 865	**468 172**
2	**730 424**	543 108	7 860	179 456	**725 352**	5 572	673	243 508	**475 599**
3	**769 847**	569 309	9 581	190 957	**764 574**	6 273	452	234 849	**523 000**
4	**723 424**	531 882	7 091	184 451	**722 309**	5 567	1 942	200 744	**514 056**
5	**706 234**	522 109	9 737	174 388	**704 538**	6 842	956	199 644	**497 096**
6	**724 512**	537 061	8 138	179 313	**721 429**	6 602	759	213 269	**500 799**
7	**737 697**	546 578	7 896	183 223	**740 188**	6 327	736	212 976	**520 149**
8	**668 167**	497 396	6 808	163 963	**668 685**	5 069	1 067	189 971	**472 578**
9	**732 372**	539 762	5 256	187 354	**733 914**	6 080	1 560	214 655	**511 619**
10	**740 517**	549 550	7 428	183 539	**741 557**	6 866	1 064	215 514	**518 113**
11	**775 227**	574 741	6 289	194 197	**778 277**	6 844	738	219 851	**550 844**
12	**728 617**	537 876	5 977	184 764	**725 478**	5 779	2 679	215 357	**501 663**

(1)　ライ

昭和62年	**4 673 098**	**3 538 059**	**63 350**	**1 071 689**	**4 664 819**	**2 982**	**50 996**	**1 475 306**	**3 135 535**
63	**5 010 898**	**3 891 490**	**77 412**	**1 041 996**	**5 000 622**	**15 576**	**26 268**	**1 527 885**	**3 430 893**
平成1年	**5 069 099**	**3 838 886**	**99 513**	**1 130 700**	**5 072 873**	**26 761**	**9 938**	**1 446 326**	**3 589 848**
2	**5 150 724**	**3 876 852**	**76 565**	**1 197 307**	**5 166 729**	**33 272**	**13 039**	**1 533 192**	**3 587 226**
3	**5 140 447**	**3 860 162**	**69 566**	**1 210 719**	**5 131 582**	**31 390**	**11 533**	**1 524 620**	**3 564 039**
3年1月	**387 320**	297 181	5 567	84 572	**386 291**	1 984	1 823	112 826	**269 658**
2	**406 949**	299 802	5 831	101 316	**404 608**	2 309	547	123 803	**277 949**
3	**448 367**	336 743	6 713	104 911	**446 925**	2 311	365	141 295	**302 954**
4	**423 959**	317 769	5 376	100 814	**423 523**	2 315	1 564	117 154	**302 490**
5	**420 443**	314 630	7 903	97 910	**418 758**	2 955	858	121 670	**293 275**
6	**433 737**	326 333	6 391	101 013	**431 403**	3 038	656	129 186	**298 523**
7	**441 882**	330 992	6 762	104 128	**442 032**	2 697	544	129 795	**308 996**
8	**398 134**	300 860	5 319	91 955	**398 591**	2 196	996	114 812	**280 587**
9	**437 793**	327 902	3 712	106 179	**439 267**	2 770	1 349	133 490	**301 658**
10	**440 698**	332 566	5 895	102 237	**440 869**	2 981	822	129 816	**307 250**
11	**465 983**	350 842	5 028	110 113	**466 647**	3 086	505	135 259	**327 797**
12	**435 182**	324 542	5 069	105 571	**432 668**	2 748	1 504	135 514	**292 902**

合　計　1～8

単位：t

年　月	産業用消費者向出荷内訳 段ボール製造業	紙器製造業	紙製品製造業	出版業	印刷業	食料品製造業	その他	在庫
昭和62年	**5 067 370**	**799 158**	**133 088**	**113 340**	**475 005**	**23 990**	**479 465**	**174 752**
63	**5 633 699**	**815 625**	**159 596**	**98 511**	**466 461**	**27 145**	**487 498**	**192 779**
平成1年	**5 854 222**	**852 335**	**169 633**	**97 805**	**488 281**	**30 473**	**548 512**	**183 837**
2	**5 872 166**	**866 632**	**177 924**	**98 406**	**494 816**	**38 490**	**587 106**	**168 671**
3	**5 795 202**	**869 054**	**179 217**	**92 542**	**495 587**	**46 616**	**588 959**	**199 895**
3年1月	448 525	65 915	13 708	7 296	36 549	2 670	46 927	179 729
2	456 153	68 579	13 968	7 890	40 369	3 055	49 098	188 879
3	500 641	72 642	14 575	7 892	41 891	3 515	53 599	200 059
4	493 571	73 996	14 684	8 040	43 341	3 631	50 985	195 732
5	474 308	74 389	14 704	7 714	40 186	4 634	47 908	198 526
6	479 434	74 843	14 199	7 062	40 873	4 396	47 962	201 626
7	496 847	75 798	15 351	7 188	42 101	5 000	50 077	200 444
8	451 433	64 472	14 522	6 582	38 292	4 311	44 324	200 345
9	491 038	71 286	15 502	7 699	42 192	3 889	49 508	203 842
10	495 194	80 553	16 821	8 343	45 161	3 674	51 588	200 990
11	526 812	78 352	16 276	9 139	44 712	3 680	50 202	194 779
12	481 246	68 229	14 907	7 697	39 920	4 161	46 781	199 895

年　月
昭和62年
63
平成1年
2
3
3年1月
2
3
4
5
6
7
8
9
10
11
12

原　紙　計　(1) ～ (2)

5 003 443	**73 796**	**9 930**	**11**	**11 150**	**1 431**	**180 079**	**49 274**	昭和62年
5 564 623	**76 700**	**14 451**	**2**	**11 541**	**4 639**	**162 282**	**62 930**	63
5 785 812	**78 630**	**22 786**	**5**	**12 156**	**6 813**	**168 924**	**60 902**	平成1年
5 805 075	**78 801**	**22 809**	**2**	**11 007**	**12 145**	**188 259**	**42 208**	2
5 733 378	**76 611**	**27 106**	**—**	**9 640**	**18 965**	**187 988**	**56 882**	3
443 893	5 742	1 578	—	758	900	15 301	46 145	3年1月
451 188	6 120	1 613	—	1 057	1 005	14 616	51 217	2
495 355	5 887	1 704	—	1 003	1 684	17 367	56 490	3
488 076	6 011	1 805	—	784	1 743	15 637	57 605	4
469 253	6 361	2 603	—	829	2 252	15 798	59 301	5
473 520	6 686	2 306	—	670	2 135	15 482	62 384	6
491 619	6 432	2 696	—	698	2 468	16 236	59 893	7
446 822	6 025	2 406	—	709	1 951	14 665	59 375	8
486 462	5 986	2 448	—	604	1 166	14 953	57 833	9
489 675	7 171	2 742	—	777	1 060	16 688	56 793	10
521 431	7 772	2 988	—	823	1 337	16 493	53 743	11
476 084	6 418	2 217	—	928	1 264	14 752	56 882	12

ナ　ー　計　①～③

2 971 296	**46 415**	**8 400**	**11**	**7 141**	**714**	**101 558**	**37 810**	昭和62年
3 260 530	**53 181**	**9 965**	**2**	**7 785**	**2 547**	**96 883**	**47 072**	63
3 402 121	**58 477**	**16 639**	**5**	**7 619**	**3 706**	**101 281**	**43 298**	平成1年
3 391 446	**56 883**	**17 308**	**2**	**5 814**	**8 150**	**107 623**	**27 293**	2
3 357 854	**55 522**	**22 229**	**—**	**4 834**	**13 716**	**109 884**	**36 158**	3
254 325	4 334	1 372	—	392	723	8 512	28 322	3年1月
262 698	4 252	1 410	—	564	711	8 314	30 663	2
285 253	4 264	1 475	—	523	1 256	10 183	32 105	3
285 668	4 333	1 553	—	359	1 379	9 198	32 541	4
275 499	4 627	2 092	—	427	1 649	8 981	34 226	5
280 972	4 800	1 708	—	364	1 511	9 168	36 560	6
290 415	4 941	2 117	—	379	1 695	9 449	36 410	7
263 859	4 374	1 910	—	382	1 354	8 708	35 953	8
285 524	4 475	1 995	—	279	820	8 565	34 479	9
288 363	5 373	2 240	—	371	701	10 202	34 308	10
309 226	4 970	2 480	—	381	970	9 770	33 644	11
276 052	4 779	1 877	—	413	947	8 834	36 158	12

2　板　紙

①　外　装　用

年　月	受入 計	受入 生産業者	受入 輸入	受入 卸売業者（その他を含む）	出荷 計	出荷 小売業者	出荷 輸出	出荷 卸売業者（その他を含む）	出荷 産業用消費者向
昭和62年	2 469 768	1 809 860	57 926	601 982	2 463 734	356	50 448	876 147	1 536 783
63	2 588 639	1 918 857	70 168	599 614	2 582 184	109	26 227	887 004	1 668 844
平成1年	2 518 219	1 770 620	83 069	664 530	2 523 602	380	9 839	748 732	1 764 651
2	2 543 190	1 777 712	63 703	701 775	2 554 059	1 744	10 264	773 466	1 768 585
3	2 577 570	1 813 421	52 165	711 984	2 572 122	—	6 434	775 527	1 790 161
3年1月	197 138	144 136	4 421	48 581	197 405	—	1 745	55 372	140 288
2	206 363	142 082	4 151	60 130	204 877	—	311	63 334	141 232
3	228 096	163 131	4 568	60 397	227 511	—	147	73 859	153 505
4	211 920	148 528	4 426	58 966	212 119	—	1 362	57 312	153 445
5	210 164	147 001	4 858	58 305	208 223	—	134	62 218	145 871
6	215 163	150 901	4 532	59 730	213 427	—	366	65 154	147 907
7	222 104	155 064	4 709	62 331	221 781	—	114	65 871	155 796
8	198 981	141 916	4 360	52 705	199 233	—	259	57 201	141 773
9	224 568	156 097	2 907	65 564	225 186	—	951	74 085	150 150
10	214 517	150 378	5 080	59 059	214 637	—	11	61 724	152 902
11	231 364	163 152	3 969	64 243	231 791	—	18	69 981	161 792
12	217 192	151 035	4 184	61 973	215 932	—	1 016	69 416	145 500

②　外　装　用

昭和62年	1 963 771	1 524 531	5 424	433 816	1 961 692	1 039	534	582 200	1 377 919
63	2 153 665	1 738 385	7 244	408 036	2 150 192	13 868	41	621 339	1 514 944
平成1年	2 282 246	1 831 693	16 431	434 122	2 280 245	24 822	38	672 972	1 582 413
2	2 351 100	1 877 594	12 862	460 644	2 356 204	29 608	2 593	731 607	1 592 396
3	2 322 670	1 841 416	17 401	463 853	2 319 217	29 919	4 214	718 407	1 566 677
3年1月	173 254	138 457	1 146	33 651	171 919	1 863	66	55 127	114 863
2	181 979	141 771	1 680	38 528	181 192	2 146	236	58 039	120 771
3	200 444	156 624	2 145	41 675	199 566	2 193	218	64 653	132 502
4	190 975	150 852	950	39 173	190 351	2 186	202	57 026	130 937
5	190 776	151 039	3 045	36 692	190 883	2 842	724	56 990	130 327
6	197 904	157 551	1 859	38 494	197 219	2 936	290	61 333	132 660
7	199 415	158 809	2 053	38 553	199 922	2 587	430	61 601	135 304
8	181 418	143 851	959	36 608	181 723	2 103	737	55 397	123 486
9	192 943	154 288	805	37 850	193 767	2 659	254	56 842	134 012
10	203 426	162 553	815	40 058	203 536	2 849	371	65 499	134 817
11	212 419	168 475	1 059	42 885	212 647	2 941	356	62 810	146 540
12	197 717	157 146	885	39 686	196 492	2 614	330	63 090	130 458

③　内　装

昭和62年	239 559	203 668	—	35 891	239 393	1 587	14	16 959	220 833
63	268 594	234 248	—	34 346	268 246	1 599	—	19 542	247 105
平成1年	268 634	236 573	13	32 048	269 026	1 559	61	24 622	242 784
2	256 434	221 546	—	34 888	256 466	1 920	182	28 119	226 245
3	240 207	205 325	—	34 882	240 243	1 471	885	30 686	207 201
3年1月	16 928	14 588	—	2 340	16 967	121	12	2 327	14 507
2	18 607	15 949	—	2 658	18 539	163	—	2 430	15 946
3	19 827	16 988	—	2 839	19 848	118	—	2 783	16 947
4	21 064	18 389	—	2 675	21 053	129	—	2 816	18 108
5	19 503	16 590	—	2 913	19 652	113	—	2 462	17 077
6	20 670	17 881	—	2 789	20 757	102	—	2 699	17 956
7	20 363	17 119	—	3 244	20 329	110	—	2 323	17 896
8	17 735	15 093	—	2 642	17 635	93	—	2 214	15 328
9	20 282	17 517	—	2 765	20 314	111	144	2 563	17 496
10	22 755	19 635	—	3 120	22 696	132	440	2 593	19 531
11	22 200	19 215	—	2 985	22 209	145	131	2 468	19 465
12	20 273	16 361	—	3 912	20 244	134	158	3 008	16 944

（クラフト）

単位：t

産業用消費者向出荷内訳 段ボール製造業	紙器製造業	紙製品製造業	出版業	印刷業	食料品製造業	その他	在庫	年　月
1 466 050	18 549	1 592	—	1 947	52	48 593	28 819	昭和62年
1 585 638	24 728	5 528	—	1 925	1 974	49 051	34 878	63
1 666 033	30 822	12 000	2	2 731	2 623	50 440	29 495	平成1年
1 665 369	27 445	12 482	—	1 805	5 172	56 312	18 626	2
1 674 255	29 939	12 376	—	1 581	11 763	60 247	24 074	3
131 507	2 291	1 011	—	121	603	4 755	18 359	3年1月
132 161	2 568	1 105	—	173	583	4 642	19 845	2
142 898	2 391	1 060	—	165	1 050	5 941	20 430	3
143 314	2 243	1 068	—	109	1 320	5 391	20 231	4
135 989	2 459	1 032	—	151	1 409	4 831	22 172	5
138 308	2 431	629	—	106	1 294	5 139	23 908	6
145 419	2 561	1 100	—	163	1 449	5 104	24 231	7
132 390	2 329	1 003	—	143	1 161	4 747	23 979	8
141 339	2 419	1 085	—	103	693	4 511	23 361	9
142 768	3 036	1 105	—	106	570	5 317	23 241	10
151 907	2 623	1 122	—	124	830	5 186	22 814	11
136 255	2 588	1 056	—	117	801	4 683	24 074	12

（ジュート）

1 301 638	21 447	5 141	4	4 399	365	44 925	7 841	昭和62年
1 448 907	20 180	2 290	—	5 245	276	38 046	10 989	63
1 513 209	20 814	2 321	3	4 317	578	41 171	12 990	平成1年
1 520 196	23 434	2 847	2	3 550	2 428	39 939	7 886	2
1 495 471	19 652	7 897	—	2 731	1 646	39 280	11 339	3
109 793	1 590	209	—	234	97	2 940	9 221	3年1月
115 990	1 221	240	—	329	103	2 888	10 008	2
126 918	1 528	271	—	308	163	3 314	10 886	3
125 752	1 644	327	—	209	29	2 976	11 510	4
124 140	1 739	885	—	237	216	3 110	11 403	5
126 402	1 869	900	—	215	192	3 082	12 088	6
128 693	1 857	881	—	172	233	3 468	11 581	7
117 650	1 567	788	—	175	168	3 138	11 276	8
128 339	1 508	778	—	159	115	3 113	10 452	9
127 792	1 703	992	—	229	106	3 995	10 342	10
139 820	1 730	938	—	216	103	3 733	10 114	11
124 182	1 696	688	—	248	121	3 523	11 339	12

用

203 608	6 419	1 667	7	795	297	8 040	1 150	昭和62年
225 998	8 273	2 147	2	615	297	9 786	1 205	63
222 879	6 841	2 318	—	571	505	9 670	813	平成1年
205 881	6 004	1 979	—	459	550	11 372	781	2
188 128	5 931	1 956	—	522	307	10 357	745	3
13 025	453	152	—	37	23	817	742	3年1月
14 547	463	65	—	62	25	784	810	2
15 437	345	144	—	50	43	928	789	3
16 602	446	158	—	41	30	831	800	4
15 370	429	175	—	39	24	1 040	651	5
16 262	500	179	—	43	25	947	564	6
16 303	523	136	—	44	13	877	598	7
13 819	478	119	—	64	25	823	698	8
15 846	548	132	—	17	12	941	666	9
17 803	634	143	—	36	25	890	725	10
17 499	617	420	—	41	37	851	716	11
15 615	495	133	—	48	25	628	745	12

2　板　紙

(2) 中　し　ん

年　月	受入 計	受入 生産業者	受入 輸入	受入 卸売業者その他を含む	出荷 計	出荷 小売業者	出荷 輸出	出荷 卸売業者その他を含む	出荷 産業用消費者向
昭和62年	**3 079 320**	**2 194 893**	**3 622**	**880 805**	**3 073 745**	**6 596**	**59 035**	**870 283**	**2 137 831**
63	**3 358 779**	**2 517 168**	**7 981**	**833 630**	**3 353 832**	**22 000**	**11 409**	**916 978**	**2 403 445**
平成1年	**3 439 159**	**2 562 986**	**11 903**	**864 270**	**3 437 413**	**39 370**	**5 835**	**906 930**	**2 485 278**
2	**3 618 211**	**2 641 085**	**13 873**	**963 253**	**3 620 900**	**54 613**	**18 356**	**1 017 059**	**2 530 872**
3	**3 560 532**	**2 590 747**	**19 922**	**949 863**	**3 554 723**	**41 575**	**2 916**	**1 020 583**	**2 489 649**
3年1月	**276 621**	204 356	1 860	70 405	**273 713**	3 160	—	72 039	**198 514**
2	**323 475**	243 306	2 029	78 140	**320 744**	3 263	126	119 705	**197 650**
3	**321 480**	232 566	2 868	86 046	**317 649**	3 962	87	93 554	**220 046**
4	**299 465**	214 113	1 715	83 637	**298 786**	3 252	378	83 590	**211 566**
5	**285 791**	207 479	1 834	76 478	**285 780**	3 887	98	77 974	**203 821**
6	**290 775**	210 728	1 747	78 300	**290 026**	3 564	103	84 083	**202 276**
7	**295 815**	215 586	1 134	79 095	**298 156**	3 630	192	83 181	**211 153**
8	**270 033**	196 536	1 489	72 008	**270 094**	2 873	71	75 159	**191 991**
9	**294 579**	211 860	1 544	81 175	**294 647**	3 310	211	81 165	**209 961**
10	**299 819**	216 984	1 533	81 302	**300 688**	3 885	242	85 698	**210 863**
11	**309 244**	223 899	1 261	84 084	**311 630**	3 758	233	84 592	**223 047**
12	**293 435**	213 334	908	79 193	**292 810**	3 031	1 175	79 843	**208 761**

2.　白　板

昭和62年	**2 168 168**	**1 663 930**	**3 267**	**500 971**	**2 168 244**	**32 174**	**151 892**	**703 002**	**1 281 176**
63	**2 202 528**	**1 761 641**	**4 036**	**436 851**	**2 186 920**	**30 418**	**117 632**	**733 207**	**1 305 663**
平成1年	**2 235 884**	**1 753 707**	**2 335**	**479 842**	**2 243 758**	**35 111**	**104 019**	**723 796**	**1 380 832**
2	**2 315 202**	**1 806 608**	**4 671**	**503 923**	**2 312 395**	**36 091**	**113 353**	**756 409**	**1 406 542**
3	**2 314 486**	**1 818 265**	**3 103**	**493 118**	**2 301 762**	**32 898**	**116 614**	**755 024**	**1 397 226**
3年1月	**176 072**	137 292	262	38 518	**170 251**	2 248	7 724	56 052	**104 227**
2	**187 033**	146 755	291	39 987	**184 392**	2 331	8 334	61 418	**112 309**
3	**199 965**	156 052	248	43 665	**194 826**	2 816	9 959	65 221	**116 830**
4	**189 559**	146 681	—	42 878	**194 984**	2 857	7 868	62 574	**121 685**
5	**192 554**	151 071	330	41 153	**191 604**	2 974	11 295	61 768	**115 567**
6	**194 809**	153 420	241	41 148	**195 147**	2 545	11 302	63 611	**117 689**
7	**196 661**	155 497	307	40 857	**194 773**	2 893	9 730	63 277	**118 873**
8	**175 351**	138 675	281	36 395	**175 309**	2 544	8 059	61 265	**103 441**
9	**198 238**	156 741	433	41 064	**193 559**	2 916	10 407	62 539	**117 697**
10	**205 525**	161 778	—	43 747	**207 313**	3 598	9 387	65 710	**128 618**
11	**210 026**	166 285	469	43 272	**213 007**	2 822	13 593	69 616	**126 976**
12	**188 693**	148 018	241	40 434	**186 597**	2 354	8 956	61 973	**113 314**

(1) マ　　ニ

昭和62年	**680 697**	**562 187**	**46**	**118 464**	**679 470**	**4 315**	**31 621**	**269 362**	**374 172**
63	**733 150**	**614 370**	**111**	**118 669**	**720 957**	**3 835**	**45 720**	**285 146**	**386 256**
平成1年	**734 164**	**604 573**	**128**	**129 463**	**740 786**	**5 743**	**44 749**	**272 940**	**417 354**
2	**760 823**	**624 548**	**720**	**135 555**	**755 952**	**6 466**	**56 156**	**273 229**	**420 101**
3	**762 875**	**627 965**	—	**134 910**	**760 160**	**4 877**	**48 148**	**285 052**	**422 083**
3年1月	**58 135**	48 121	—	10 014	**55 949**	313	3 251	21 240	**31 145**
2	**61 579**	50 795	—	10 784	**61 150**	273	3 341	23 651	**33 885**
3	**67 264**	54 647	—	12 617	**66 317**	383	4 945	25 645	**35 344**
4	**60 531**	48 988	—	11 543	**63 359**	373	3 608	23 760	**35 618**
5	**63 085**	51 852	—	11 233	**61 930**	472	5 782	22 348	**33 328**
6	**62 112**	50 813	—	11 299	**61 946**	356	4 369	22 974	**34 247**
7	**65 554**	54 208	—	11 346	**65 642**	475	4 820	24 185	**36 162**
8	**58 061**	47 961	—	10 100	**58 691**	414	1 954	23 871	**32 452**
9	**66 821**	55 272	—	11 549	**64 441**	440	4 089	23 150	**36 762**
10	**69 406**	57 531	—	11 875	**69 123**	522	4 415	25 620	**38 566**
11	**66 934**	55 134	—	11 800	**69 097**	491	3 750	25 809	**39 047**
12	**63 393**	52 643	—	10 750	**62 515**	365	3 824	22 799	**35 527**

原　　紙

単位：t

産業用消費者向出荷内訳 段ボール製造業	紙器製造業	紙製品製造業	出版業	印刷業	食料品製造業	その他	在庫	年　月
2 032 147	**20 917**	**1 530**	—	**4 009**	**717**	**78 521**	**11 464**	昭和62年
2 304 193	**23 519**	**4 486**	—	**3 756**	**2 092**	**65 399**	**15 858**	63
2 383 691	**20 153**	**6 147**	—	**4 537**	**3 107**	**67 643**	**17 604**	平成1年
2 413 629	**21 918**	**5 501**	—	**5 193**	**3 995**	**80 636**	**14 915**	2
2 375 524	**21 089**	**4 877**	—	**4 806**	**5 249**	**78 104**	**20 724**	3
189 568	1 408	206	—	366	177	6 789	17 823	3年1月
188 490	1 868	203	—	493	294	6 302	20 554	2
210 102	1 623	229	—	480	428	7 184	24 385	3
202 408	1 678	252	—	425	364	6 439	25 064	4
193 754	1 734	511	—	402	603	6 817	25 075	5
192 548	1 886	598	—	306	624	6 314	25 824	6
201 204	1 491	579	—	319	773	6 787	23 483	7
182 963	1 651	496	—	327	597	5 957	23 422	8
200 938	1 511	453	—	325	346	6 388	23 354	9
201 312	1 798	502	—	406	359	6 486	22 485	10
212 205	2 802	508	—	442	367	6 723	20 099	11
200 032	1 639	340	—	515	317	5 918	20 724	12

紙　計　(1)～(2)

34 088	**513 871**	**70 155**	**83 891**	**427 545**	**19 578**	**132 048**	**99 192**	昭和62年
33 169	**531 248**	**65 845**	**76 508**	**422 905**	**20 569**	**155 419**	**108 496**	63
32 961	**551 804**	**68 171**	**76 409**	**442 675**	**21 178**	**187 634**	**100 622**	平成1年
32 952	**560 008**	**71 817**	**75 669**	**448 550**	**24 463**	**193 083**	**103 429**	2
29 530	**564 960**	**70 835**	**71 711**	**449 404**	**25 919**	**184 867**	**116 153**	3
2 015	40 582	5 475	5 747	33 297	1 647	15 464	109 250	3年1月
2 605	43 601	5 712	6 096	36 521	1 906	15 868	111 891	2
2 417	46 923	5 604	5 915	38 038	1 723	16 210	117 030	3
2 640	49 337	5 684	6 007	39 375	1 756	16 886	111 605	4
2 467	48 080	5 414	5 643	36 409	2 238	15 316	112 555	5
2 476	49 205	5 771	5 417	37 465	2 126	15 229	112 217	6
2 515	48 637	5 976	5 617	38 155	2 345	15 628	114 105	7
2 396	41 218	5 854	5 278	34 291	2 182	12 222	114 147	8
2 263	46 219	6 059	5 898	38 319	2 505	16 434	118 826	9
2 545	53 328	6 864	6 474	41 202	2 474	15 731	117 038	10
2 633	52 397	6 456	7 302	40 383	2 229	15 576	114 057	11
2 558	45 433	5 966	6 317	35 949	2 788	14 303	116 153	12

ラ　ボ　ー　ル

5 785	**78 047**	**34 400**	**60 570**	**151 687**	**6 010**	**37 673**	**36 055**	昭和62年
5 999	**82 083**	**34 892**	**59 291**	**149 575**	**7 514**	**46 902**	**47 207**	63
5 364	**89 456**	**35 804**	**62 202**	**163 600**	**5 944**	**54 984**	**40 585**	平成1年
5 683	**86 587**	**37 096**	**62 154**	**163 108**	**6 290**	**59 183**	**45 456**	2
4 547	**88 072**	**37 387**	**60 182**	**168 665**	**7 057**	**56 173**	**48 171**	3
281	5 890	2 992	4 626	12 262	484	4 610	47 642	3年1月
341	6 635	3 244	4 759	13 730	544	4 632	48 071	2
263	7 998	2 886	4 873	14 000	541	4 783	49 018	3
399	7 858	2 898	5 043	14 286	492	4 642	46 190	4
377	7 322	2 803	4 720	13 335	648	4 123	47 345	5
418	7 236	3 062	4 397	14 034	593	4 507	47 511	6
461	7 516	3 319	4 766	14 439	635	5 026	47 423	7
385	6 724	2 983	4 437	13 019	498	4 406	46 793	8
282	7 170	3 041	5 058	14 963	487	5 761	49 173	9
312	8 322	3 410	5 625	15 681	607	4 609	49 456	10
534	7 899	3 555	6 367	15 330	636	4 726	47 293	11
494	7 502	3 194	5 511	13 586	892	4 348	48 171	12

2 板 紙

(2) 白

単位：t

年月	受入 計	受入 生産業者	受入 輸入	受入 卸売業者その他を含む	出荷 計	出荷 小売業者	出荷 輸出	出荷 卸売業者その他を含む	出荷 産業用消費者向
昭和62年	1 487 471	1 101 743	3 221	382 507	1 488 774	27 859	120 271	433 640	907 004
63	1 469 378	1 147 271	3 925	318 182	1 465 963	26 583	71 912	448 061	919 407
平成1年	1 501 720	1 149 134	2 207	350 379	1 502 972	29 368	59 270	450 856	963 478
2	1 554 379	1 182 060	3 951	368 368	1 556 443	29 625	57 197	483 180	986 441
3	1 551 611	1 190 300	3 103	358 208	1 541 602	28 021	68 466	469 972	975 143
3年1月	117 937	89 171	262	28 504	114 302	1 935	4 473	34 812	73 082
2	125 454	95 960	291	29 203	123 242	2 058	4 993	37 767	78 424
3	132 701	101 405	248	31 048	128 509	2 433	5 014	39 576	81 486
4	129 028	97 693	—	31 335	131 625	2 484	4 260	38 814	86 067
5	129 469	99 219	330	29 920	129 674	2 502	5 513	39 420	82 239
6	132 697	102 607	241	29 849	133 201	2 189	6 933	40 637	83 442
7	131 107	101 289	307	29 511	129 131	2 418	4 910	39 092	82 711
8	117 290	90 714	281	26 295	116 618	2 130	6 105	37 394	70 989
9	131 417	101 469	433	29 515	129 118	2 476	6 318	39 389	80 935
10	136 119	104 247	—	31 872	138 190	3 076	4 972	40 090	90 052
11	143 092	111 151	469	31 472	143 910	2 331	9 843	43 807	87 929
12	125 300	95 375	241	29 684	124 082	1 989	5 132	39 174	77 787

3. 黄 板

昭和62年	51 318	38 449	3	12 866	51 551	1 191	—	23 514	26 846
63	48 481	37 982	5	10 494	48 348	863	—	12 816	34 669
平成1年	45 030	34 471	—	10 559	45 018	922	21	9 481	34 594
2	41 514	30 173	2	11 339	41 532	955	12	8 977	31 588
3	39 589	29 064	—	10 525	39 730	1 005	35	7 828	30 862
3年1月	3 669	2 799	—	870	3 629	75	—	722	2 832
2	3 478	2 547	—	931	3 544	92	—	726	2 726
3	3 547	2 558	—	989	3 522	77	—	624	2 821
4	3 675	2 706	—	969	3 686	84	—	690	2 912
5	3 408	2 533	—	875	3 517	77	—	600	2 840
6	3 209	2 401	—	808	3 125	112	—	663	2 350
7	3 428	2 594	—	834	3 298	73	—	605	2 620
8	2 537	1 749	—	788	2 696	57	—	597	2 042
9	2 956	2 144	—	812	2 995	62	23	635	2 275
10	3 347	2 495	—	852	3 339	87	—	668	2 584
11	3 235	2 326	—	909	3 266	120	12	713	2 421
12	3 100	2 212	—	888	3 113	89	—	585	2 439

4. チ ッ プ

昭和62年	270 250	190 203	33	80 014	271 110	8 613	4 762	100 615	157 120
63	239 652	188 124	13	51 515	240 953	7 794	5 645	92 293	135 221
平成1年	239 275	189 221	69	49 985	239 813	8 578	4 711	88 253	138 271
2	247 486	196 180	154	51 152	246 019	8 960	3 676	91 022	142 361
3	237 310	188 915	—	48 395	237 578	8 457	3 597	92 157	133 367
3年1月	18 559	14 575	—	3 984	18 461	763	140	7 342	10 216
2	18 815	14 822	—	3 993	18 718	692	157	7 337	10 532
3	21 315	17 321	—	3 994	21 066	727	88	8 180	12 071
4	20 696	16 348	—	4 348	21 103	704	446	8 267	11 686
5	19 540	15 283	—	4 257	19 480	669	343	7 667	10 801
6	19 075	15 166	—	3 909	18 928	704	309	7 228	10 687
7	19 809	15 890	—	3 919	20 082	713	362	7 506	11 501
8	18 470	14 769	—	3 701	18 219	560	530	6 961	10 168
9	19 790	15 986	—	3 804	20 109	735	276	7 577	11 521
10	21 474	17 120	—	4 354	21 542	791	239	8 422	12 090
11	21 001	16 819	—	4 182	21 061	828	367	8 237	11 629
12	18 766	14 816	—	3 950	18 809	571	340	7 433	10 465

ボ ー ル

単位：t

産業用消費者向出荷内訳 段ボール製造業	紙器製造業	紙製品製造業	出版業	印刷業	食料品製造業	その他	在庫	年月
28 303	435 824	35 755	23 321	275 858	13 568	94 375	63 137	昭和62年
27 170	449 164	30 953	17 217	273 330	13 055	108 517	61 289	63
27 597	462 348	32 367	14 207	279 075	15 234	132 650	60 037	平成1年
27 269	473 421	34 721	13 515	285 442	18 173	133 900	57 973	2
24 983	476 888	33 448	11 529	280 739	18 862	128 694	67 982	3
1 734	34 692	2 483	1 121	21 035	1 163	10 854	61 608	3年1月
2 264	36 966	2 468	1 337	22 791	1 362	11 236	63 820	2
2 154	38 925	2 718	1 042	24 038	1 182	11 427	68 012	3
2 241	41 479	2 786	964	25 089	1 264	12 244	65 415	4
2 090	40 758	2 611	923	23 074	1 590	11 193	65 210	5
2 058	41 969	2 709	1 020	23 431	1 533	10 722	64 706	6
2 054	41 121	2 657	851	23 716	1 710	10 602	66 682	7
2 011	34 494	2 871	841	21 272	1 684	7 816	67 354	8
1 981	39 049	3 018	840	23 356	2 018	10 673	69 653	9
2 233	45 006	3 454	849	25 521	1 867	11 122	67 582	10
2 099	44 498	2 901	935	25 053	1 593	10 850	66 764	11
2 064	37 931	2 772	806	22 363	1 896	9 955	67 982	12

紙

492	9 306	5 034	6 626	2 349	7	3 032	1 909	昭和62年
412	16 077	7 742	5 823	1 816	11	2 788	1 876	63
404	17 779	6 579	5 451	1 660	16	2 705	1 888	平成1年
418	14 241	5 500	5 616	1 306	46	4 461	1 870	2
505	15 451	4 274	5 120	1 355	64	4 093	1 729	3
41	1 485	391	404	87	2	422	1 910	3年1月
43	1 216	391	498	95	3	480	1 844	2
42	1 302	427	459	102	3	486	1 869	3
27	1 494	366	504	109	10	402	1 858	4
38	1 488	417	400	126	5	366	1 749	5
41	1 112	339	392	82	6	378	1 833	6
42	1 312	343	388	98	3	434	1 963	7
35	947	311	360	84	6	299	1 804	8
43	1 204	337	417	94	3	177	1 765	9
34	1 387	352	453	116	8	234	1 773	10
55	1 227	314	442	157	6	220	1 742	11
64	1 277	286	403	205	9	195	1 729	12

ボ ー ル

3 692	90 716	13 895	19 312	13 282	275	15 948	12 089	昭和62年
3 423	74 751	13 337	13 156	13 225	469	16 860	8 745	63
3 637	77 255	12 053	13 130	14 054	470	17 672	8 207	平成1年
2 972	81 086	11 778	13 952	12 943	808	18 822	9 674	2
2 924	76 246	10 315	12 846	12 481	684	17 871	9 406	3
217	5 914	875	934	804	20	1 452	9 772	3年1月
188	6 204	904	1 031	927	22	1 256	9 869	2
293	6 967	958	1 171	993	36	1 653	10 118	3
265	6 706	872	1 295	902	48	1 598	9 711	4
249	6 098	647	1 316	822	58	1 611	9 771	5
241	6 104	857	1 040	1 017	53	1 375	9 918	6
244	6 585	707	995	1 228	133	1 609	9 645	7
194	5 797	782	777	1 309	101	1 208	9 896	8
273	6 285	937	1 114	1 269	88	1 555	9 577	9
253	6 790	952	1 192	1 257	46	1 600	9 509	10
275	6 783	844	1 158	1 049	38	1 482	9 449	11
232	6 013	980	823	904	41	1 472	9 406	12

2　板　紙

5.　色

年　月	受入 計	受入 生産業者	受入 輸入	受入 卸売業者（その他を含む）	出荷 計	出荷 小売業者	出荷 輸出	出荷 卸売業者（その他を含む）	出荷 産業用消費者向
昭和62年	106 566	77 987	12	28 579	105 650	2 621	6 050	32 662	64 317
63	104 568	83 359	—	21 209	104 729	2 451	5 580	31 413	65 285
平成1年	105 291	81 917	4	23 370	104 625	2 504	4 445	29 567	68 109
2	99 743	76 372	—	23 371	100 251	2 523	1 128	29 178	67 422
3	99 746	75 684	—	24 062	99 470	2 457	1 103	29 894	66 016
3年1月	7 346	5 577	—	1 769	7 362	198	13	2 304	4 847
2	9 158	7 120	—	2 038	8 564	204	73	2 433	5 854
3	8 359	6 454	—	1 905	8 597	201	58	2 589	5 749
4	9 322	6 799	—	2 523	9 180	215	15	2 996	5 954
5	8 202	6 378	—	1 824	8 290	256	195	2 326	5 513
6	7 740	5 954	—	1 786	7 744	195	62	2 337	5 150
7	8 246	6 373	—	1 873	8 169	193	37	2 295	5 644
8	7 994	6 237	—	1 757	8 013	192	151	2 131	5 539
9	9 010	6 270	—	2 740	8 548	185	253	3 421	4 689
10	8 341	6 354	—	1 987	8 907	211	206	2 375	6 115
11	8 366	6 344	—	2 022	8 490	211	9	2 434	5 836
12	7 662	5 824	—	1 838	7 606	196	31	2 253	5 126

6.　建　材

昭和62年	64 629	62 971	—	1 658	65 354	—	7	2 204	63 143
63	73 710	72 707	—	1 003	74 852	—	—	2 694	72 158
平成1年	86 381	85 550	—	831	86 395	—	—	2 123	84 272
2	102 906	100 568	—	2 338	102 909	—	286	4 500	98 123
3	107 112	105 154	—	1 958	105 526	—	219	4 375	100 932
3年1月	8 116	7 945	—	171	8 113	—	211	332	7 570
2	10 089	9 910	—	179	9 593	—	—	375	9 218
3	10 407	10 238	—	169	10 000	—	—	323	9 677
4	9 475	9 263	—	212	8 729	—	—	412	8 317
5	7 631	7 471	—	160	7 741	—	—	344	7 397
6	8 495	8 282	—	213	8 648	—	8	414	8 226
7	8 294	8 138	—	156	8 449	—	—	322	8 127
8	7 995	7 917	—	78	7 924	—	—	306	7 618
9	9 850	9 690	—	160	9 668	—	—	314	9 354
10	8 877	8 746	—	131	8 960	—	—	358	8 602
11	9 146	8 945	—	201	9 029	—	—	485	8 544
12	8 737	8 609	—	128	8 672	—	—	390	8 282

7.　紙　管

昭和62年	208 006	163 578	44	44 384	207 858	31	—	54 089	153 738
63	221 705	182 320	140	38 745	221 342	9	5	51 577	169 751
平成1年	229 736	188 673	—	41 063	229 847	—	13	56 625	173 209
2	226 067	186 507	—	39 560	226 402	49	164	50 424	175 765
3	233 483	194 014	—	39 469	233 229	—	—	55 057	178 172
3年1月	18 525	15 469	—	3 056	18 393	—	—	4 352	14 041
2	18 523	15 463	—	3 060	18 478	—	—	4 236	14 242
3	20 079	16 644	—	3 435	20 043	—	—	4 668	15 375
4	20 909	17 186	—	3 723	20 606	—	—	5 276	15 330
5	19 525	16 346	—	3 179	19 524	—	—	4 842	14 682
6	18 998	16 370	—	2 628	18 868	—	—	4 757	14 111
7	19 662	16 140	—	3 522	19 730	—	—	4 570	15 160
8	18 123	15 011	—	3 112	18 229	—	—	4 304	13 925
9	19 163	16 073	—	3 090	19 250	—	—	4 000	15 250
10	20 562	17 269	—	3 293	20 691	—	—	4 770	15 921
11	20 256	16 723	—	3 533	20 060	—	—	4 689	15 371
12	19 158	15 320	—	3 838	19 357	—	—	4 593	14 764

板　紙

単位：t

産業用消費者向出荷内訳 段ボール製造業	紙器製造業	紙製品製造業	出版業	印刷業	食料品製造業	その他	在庫	年　月
1 765	41 397	6 535	1 328	7 917	383	4 992	6 630	昭和62年
1 565	38 649	9 250	1 280	7 771	441	6 329	5 872	63
1 672	40 055	9 522	1 334	7 542	490	7 494	6 538	平成1年
1 182	39 904	8 905	1 309	7 507	543	8 072	6 030	2
1 275	36 921	8 621	1 275	7 474	506	9 944	6 306	3
91	2 631	811	121	505	58	630	6 014	3年1月
76	3 449	805	123	548	56	797	6 608	2
107	3 256	734	145	656	30	821	6 370	3
93	3 409	717	92	670	34	939	6 512	4
138	2 969	896	93	594	56	767	6 424	5
85	3 078	533	91	604	28	731	6 420	6
71	3 295	719	98	611	26	824	6 497	7
94	2 680	637	80	724	33	1 291	6 478	8
99	2 923	667	132	533	78	257	6 940	9
164	3 029	782	92	631	36	1 381	6 374	10
149	3 217	721	129	764	32	824	6 250	11
108	2 985	599	79	634	39	682	6 306	12

原　紙

229	76	46	—	1 515	—	61 277	1 207	昭和62年
290	433	20	2	1 538	—	69 875	65	63
122	356	13	3	1 409	—	82 369	51	平成1年
298	440	19	—	2 428	39	94 899	48	2
175	107	8	—	2 282	20	98 340	1 634	3
14	41	—	—	191	20	7 304	51	3年1月
14	15	—	—	172	—	9 017	547	2
2	5	—	—	155	—	9 515	954	3
2	1	—	—	218	—	8 096	1 700	4
14	12	—	—	182	—	7 189	1 590	5
—	15	4	—	198	—	8 009	1 437	6
—	9	—	—	224	—	7 894	1 282	7
2	2	—	—	114	—	7 500	1 353	8
1	1	—	—	225	—	9 127	1 535	9
46	1	4	—	184	—	8 367	1 452	10
44	5	—	—	249	—	8 246	1 569	11
36	—	—	—	170	—	8 076	1 634	12

原　紙

19 369	46 783	19 725	132	39	—	67 690	644	昭和62年
24 616	44 347	40 854	2	21	520	59 391	1 006	63
24 956	44 618	41 355	—	20	27	62 233	895	平成1年
24 654	44 556	46 420	158	196	5	59 776	560	2
22 130	41 582	47 424	77	294	9	66 656	814	3
1 932	3 323	3 733	—	39	1	5 013	692	3年1月
1 752	3 240	3 603	—	—	—	5 647	737	2
2 035	3 490	4 239	—	58	6	5 547	773	3
2 043	3 532	4 147	—	72	—	5 536	1 076	4
1 780	3 333	3 932	77	23	—	5 537	1 077	5
1 743	3 140	3 855	—	23	—	5 350	1 207	6
1 936	3 427	4 038	—	1	—	5 758	1 139	7
1 578	3 196	3 708	—	22	—	5 421	1 033	8
1 629	3 929	4 176	—	1	—	5 515	946	9
2 054	3 842	4 104	—	24	—	5 897	817	10
1 841	3 733	4 029	—	28	2	5 738	1 013	11
1 807	3 397	3 860	—	3	—	5 697	814	12

2　板　紙

8. そ　の　他

年　月	受入 計	受入 生産業者	受入 輸入	受入 卸売業者その他を含む	出荷 計	出荷 小売業者	出荷 輸出	出荷 卸売業者その他を含む	出荷 産業用消費者向
昭和62年	**107 261**	**66 511**	**10 836**	**29 914**	**107 424**	**367**	**4 840**	**30 507**	**71 710**
63	**115 640**	**72 286**	**18 246**	**25 108**	**115 647**	**324**	**4 734**	**39 139**	**71 450**
平成1年	**141 597**	**84 359**	**25 909**	**31 329**	**140 652**	**383**	**3 086**	**50 335**	**86 848**
2	**157 977**	**92 778**	**31 812**	**33 387**	**157 859**	**952**	**3 126**	**58 140**	**95 641**
3	**184 006**	**108 107**	**42 908**	**32 991**	**181 887**	**528**	**2 054**	**72 391**	**106 914**
3年1月	**18 059**	10 414	5 029	2 616	**17 016**	51	107	7 173	**9 685**
2	**14 235**	8 327	2 756	3 152	**13 964**	47	228	5 057	**8 632**
3	**15 492**	8 969	3 626	2 897	**15 203**	44	109	5 818	**9 232**
4	**11 886**	7 323	1 605	2 958	**12 676**	35	146	4 187	**8 308**
5	**19 475**	10 507	6 623	2 345	**19 081**	75	136	8 923	**9 947**
6	**17 375**	10 626	4 275	2 474	**17 224**	49	301	7 117	**9 757**
7	**17 296**	10 035	4 720	2 541	**17 586**	38	211	7 049	**10 288**
8	**14 974**	8 995	3 441	2 538	**14 635**	35	211	5 764	**8 625**
9	**15 233**	8 746	3 721	2 766	**15 072**	33	257	6 073	**8 709**
10	**16 772**	9 999	3 731	3 042	**15 958**	44	74	6 549	**9 291**
11	**11 970**	7 367	1 656	2 947	**12 248**	36	182	4 478	**7 552**
12	**11 239**	6 799	1 725	2 715	**11 224**	41	92	4 203	**6 888**

V. 労　　務

単位：人

	当該部門従業者数 紙	当該部門従業者数 板紙	事業所全体従業者数 紙	事業所全体従業者数 板紙
昭和62年	**16 239**	**8 373**	**100 437**	**80 628**
63	**14 176**	**7 709**	**97 142**	**82 721**
平成1年	**14 292**	**8 030**	**98 536**	**80 953**
2	**14 256**	**8 183**	**95 869**	**81 247**
3	**14 392**	**8 309**	**96 102**	**80 935**
3年1月	14 154	7 824	95 750	80 965
2	14 110	7 864	95 594	80 763
3	14 350	7 901	95 708	80 968
4	14 455	7 931	96 175	81 289
5	14 472	7 891	96 295	81 308
6	14 564	7 983	96 290	80 869
7	14 473	8 050	96 341	80 817
8	14 427	7 958	96 307	81 042
9	14 415	8 081	96 303	81 016
10	14 387	8 062	96 182	80 948
11	14 393	8 045	96 101	80 936
12	14 392	8 309	96 102	80 935

注：年計は12月末日現在である。

板　　紙

単位：t

産業用消費者向出荷内訳 段ボール製造業	紙器製造業	紙製品製造業	出版業	印刷業	食料品製造業	その他	在庫	年　月
4 292	**29 687**	**7 768**	**2 040**	**11 208**	**2 316**	**14 399**	**3 807**	昭和62年
5 501	**33 420**	**8 097**	**1 738**	**7 644**	**496**	**14 554**	**3 789**	63
4 658	**41 838**	**9 154**	**1 473**	**8 765**	**1 479**	**19 481**	**4 734**	平成1年
4 615	**47 596**	**10 676**	**1 700**	**10 879**	**441**	**19 734**	**4 852**	2
5 285	**57 176**	**10 634**	**1 513**	**12 657**	**449**	**19 200**	**6 971**	3
322	6 197	845	90	868	22	1 341	5 895	3年1月
287	4 734	940	142	1 049	63	1 417	6 166	2
390	4 812	909	202	886	33	2 000	6 455	3
425	3 506	1 093	142	1 211	40	1 891	5 665	4
369	6 048	795	185	1 201	25	1 324	6 059	5
1 328	5 503	534	122	814	48	1 408	6 210	6
420	6 101	872	90	1 086	25	1 694	5 920	7
312	4 607	824	87	1 039	38	1 718	6 259	8
268	4 739	878	138	1 147	49	1 490	6 420	9
423	5 005	1 021	132	970	50	1 690	7 234	10
384	3 218	924	108	1 259	36	1 623	6 956	11
357	2 706	999	75	1 127	20	1 604	6 971	12

Ⅵ 地 域 別

1 紙

紙　合

区分 / 通産局 都道府県	受入 計	受入 生産業者	受入 輸入	受入 卸売業者（その他を含む）	出荷 計	出荷 小売業者	出荷 輸出	出荷 卸売業者（その他を含む）	出荷 産業用消費者向
合計	19 053 053	13 843 734	317 125	4 892 194	18 996 934	161 701	608 941	6 348 935	11 877 357
北海道 北海道	305 912	265 256	—	40 656	304 880	130	—	71 512	233 238
東北 計	359 307	225 379	703	133 225	358 591	9 272	—	124 160	225 159
東北 青森	7 454	2 980	—	4 474	7 332	1 123	—	184	6 025
東北 岩手	19 677	371	—	19 306	19 733	437	—	207	19 089
東北 宮城	285 989	219 055	703	66 231	284 800	5 850	—	122 357	156 593
東北 秋田	14 731	382	—	14 349	14 733	796	—	262	13 675
東北 山形	20 905	—	—	20 905	21 298	610	—	759	19 929
東北 福島	10 551	2 591	—	7 960	10 695	456	—	391	9 848
関東 計	12 456 798	8 887 809	310 350	3 258 639	12 409 016	85 559	606 158	4 129 685	7 587 614
関東 茨城	x	x	—	x	x	x	—	x	x
関東 栃木	26 686	2 400	—	24 286	26 694	1 981	—	607	24 106
関東 群馬	24 787	6 730	—	18 057	25 006	1 049	—	7 580	16 377
関東 埼玉	16 467	405	—	16 062	16 890	2 229	—	3 596	11 065
関東 千葉	x	x	—	x	x	x	—	x	x
関東 東京	12 164 516	8 863 213	310 283	2 991 020	12 115 445	70 228	606 158	4 100 916	7 338 143
関東 神奈川	67 134	—	—	67 134	67 730	1 521	—	803	65 406
関東 新潟	47 961	9 713	65	38 183	47 745	2 143	—	6 560	39 042
関東 山梨	8 829	3 190	2	5 637	8 893	—	—	3 212	5 681
関東 長野	47 707	—	—	47 707	48 040	2 894	—	3 390	41 756
関東 静岡	21 841	2 137	—	19 704	22 048	752	—	1 942	19 354
中部 計	1 334 987	965 758	3 933	365 296	1 332 930	5 760	—	529 392	797 778
中部 富山	11 266	2 568	—	8 698	11 238	558	—	171	10 509
中部 石川	33 107	10 017	—	23 090	32 624	707	—	10 273	21 644
中部 福井	62 082	2 219	—	59 863	61 547	344	—	393	60 810
中部 岐阜	1 217 276	950 954	3 933	262 389	1 216 149	3 185	—	518 450	694 514
中部 愛知	11 256	—	—	11 256	11 372	966	—	105	10 301
近畿 計	3 565 629	2 836 789	1 703	727 137	3 562 616	19 005	2 769	1 200 788	2 340 054
近畿 三重	12 702	2 842	245	9 615	12 656	360	—	267	12 029
近畿 滋賀	—	—	—	—	—	—	—	—	—
近畿 京都	264 030	160 195	—	103 835	263 894	2 248	—	59 764	201 882
近畿 大阪	3 140 314	2 662 059	1 458	476 797	3 139 763	16 328	2 769	1 140 597	1 980 069
近畿 兵庫	148 583	11 693	—	136 890	146 303	69	—	160	146 074
近畿 奈良	—	—	—	—	—	—	—	—	—
近畿 和歌山	—	—	—	—	—	—	—	—	—
中国 計	174 979	44 895	—	130 084	174 524	19 813	—	41 882	112 829
中国 鳥取	5 114	553	—	4 561	4 936	73	—	937	3 926
中国 島根	7 601	—	—	7 601	7 666	223	—	19	7 424
中国 岡山	39 006	—	—	39 006	38 989	66	—	332	38 591
中国 広島	113 048	42 453	—	70 595	112 771	19 143	—	40 333	53 295
中国 山口	10 210	1 889	—	8 321	10 162	308	—	261	9 593
四国 計	114 031	49 697	436	63 898	113 945	1 345	—	30 711	81 889
四国 徳島	x	—	—	x	x	x	—	x	x
四国 香川	33 065	949	—	32 116	33 020	750	—	680	31 590
四国 愛媛	70 336	48 748	436	21 152	70 348	164	—	29 959	40 225
四国 高知	x	—	—	x	x	x	—	x	x
九州 計	709 229	568 151	—	141 078	707 718	20 338	14	220 703	466 663
九州 福岡	658 236	567 624	—	90 612	657 310	13 713	—	216 545	427 052
九州 佐賀	x	x	—	x	x	x	x	x	x
九州 長崎	3 205	—	—	3 205	3 240	—	—	514	2 726
九州 熊本	15 321	—	—	15 321	15 300	4 103	—	3 428	7 769
九州 大分	8 329	—	—	8 329	8 159	820	—	—	7 339
九州 宮崎	1 683	—	—	1 683	1 614	—	—	—	1 614
九州 鹿児島	x	x	—	x	x	x	x	x	x
沖縄 沖縄	32 181	—	—	32 181	32 714	479	—	102	32 133

受　払

計 1 ～ 4

単位：t

産業用消費者向出荷内訳 加工紙製造業	紙製品製造業	紙袋製造業	新聞業	出版業	印刷業	その他	年末在庫	区分 / 通産局 都道府県
334 211	584 079	389 806	3 286 962	2 361 055	3 994 797	926 447	841 704	合計
412	1 134	5 067	123 082	769	91 415	11 359	20 452	北海道 北海道
482	539	3 013	99 011	7 409	112 217	2 488	16 705	東北 計
—	—	—	1 031	5	4 981	8	742	東北 青森
—	—	—	15 292	26	3 729	42	485	東北 岩手
482	511	2 680	78 518	7 295	65 204	1 903	12 286	東北 宮城
—	—	2	2 960	83	10 500	130	1 160	東北 秋田
—	16	315	1 141	—	18 101	356	1 306	東北 山形
—	12	16	69	—	9 702	49	726	東北 福島
189 407	290 719	248 466	1 773 749	2 167 487	2 301 224	616 562	530 592	関東 計
x	x	—	x	x	x	x	x	関東 茨城
2	814	44	—	143	22 359	744	2 037	関東 栃木
890	57	66	569	387	13 398	1 010	2 169	関東 群馬
468	122	—	—	—	9 683	792	1 287	関東 埼玉
x	x	—	x	x	x	x	x	関東 千葉
182 983	282 011	248 263	1 768 659	2 155 691	2 094 902	605 634	496 017	関東 東京
—	133	6	2 727	—	60 182	2 358	12 954	関東 神奈川
81	121	11	135	167	36 622	1 905	5 543	関東 新潟
4 867	814	—	—	—	—	—	403	関東 山梨
18	5 739	4	401	8 687	24 067	2 840	5 412	関東 長野
84	884	72	30	1 861	15 952	471	1 633	関東 静岡
15 116	36 942	31 455	282 608	59 385	326 097	46 175	69 377	中部 計
113	1	30	—	1	9 795	569	1 736	中部 富山
—	—	—	252	—	20 340	1 052	8 410	中部 石川
380	98	48	50	861	58 868	505	7 014	中部 福井
14 623	36 843	31 360	282 306	58 486	226 939	43 957	51 266	中部 岐阜
—	—	17	—	37	10 155	92	951	中部 愛知
113 598	237 427	74 563	724 566	97 509	879 136	213 255	145 401	近畿 計
—	—	37	4 431	8	7 391	162	674	近畿 三重
—	—	—	—	—	—	—	—	近畿 滋賀
3 956	12 115	732	27 791	17 307	124 972	15 009	12 158	近畿 京都
109 379	225 265	73 794	692 344	79 685	603 557	196 045	115 688	近畿 大阪
263	47	—	—	509	143 216	2 039	16 881	近畿 兵庫
—	—	—	—	—	—	—	—	近畿 奈良
—	—	—	—	—	—	—	—	近畿 和歌山
1 376	965	977	556	18 256	78 431	12 268	17 744	中国 計
—	300	107	—	348	2 753	418	2 135	中国 鳥取
—	11	—	—	—	7 398	15	469	中国 島根
68	42	24	—	16 791	19 809	1 857	3 707	中国 岡山
1 308	612	846	64	1 117	39 506	9 842	10 319	中国 広島
—	—	—	492	—	8 965	136	1 114	中国 山口
10 304	7 160	1 792	2 760	7 219	49 657	2 997	10 523	四国 計
—	—	—	—	—	x	x	x	四国 徳島
625	938	122	—	3 088	24 404	2 413	3 801	四国 香川
9 679	6 222	1 670	2 760	4 131	15 692	71	5 563	四国 愛媛
—	—	—	—	—	x	x	x	四国 高知
3 516	9 193	24 473	259 776	3 003	145 401	21 301	27 218	九州 計
3 516	4 475	24 473	259 376	2 833	114 565	17 814	22 547	九州 福岡
—	x	—	x	—	x	x	x	九州 佐賀
—	—	—	—	—	2 606	120	433	九州 長崎
—	—	—	—	170	5 123	2 476	1 470	九州 熊本
—	—	—	—	—	7 339	—	858	九州 大分
—	—	—	—	—	1 614	—	217	九州 宮崎
—	x	—	x	—	x	x	x	九州 鹿児島
—	—	—	20 854	18	11 219	42	3 692	沖縄 沖縄

1　紙

1　新聞巻取紙

単位：t

通産局 都道府県 ＼ 区分	受入 計	受入 生産業者	受入 輸入	受入 卸売業者（その他を含む）	出荷 計	出荷 小売業者	出荷 輸出	出荷 卸売業者（その他を含む）	出荷 産業用消費者向	年末在庫
合計	4 084 206	3 401 714	56 503	625 989	4 087 878	1 697	74 932	840 885	3 170 364	8 774
北海道 北海道	123 382	122 164	—	1 218	123 382	—	—	711	122 671	—
東北 計	117 247	94 104	—	23 143	117 211	—	—	16 687	100 524	150
東北 青森	929	—	—	929	929	—	—	—	929	—
東北 岩手	15 269	10	—	15 259	15 267	—	—	—	15 267	8
東北 宮城	96 831	94 094	—	2 737	96 831	—	—	16 687	80 144	—
東北 秋田	3 077	—	—	3 077	3 043	—	—	—	3 043	142
東北 山形	1 141	—	—	1 141	1 141	—	—	—	1 141	—
東北 福島	—	—	—	—	—	—	—	—	—	—
関東 計	2 303 930	1 813 674	56 391	433 865	2 302 481	1 697	74 932	563 720	1 662 132	6 447
関東 茨城	x	—	—	x	x	—	—	—	x	—
関東 栃木	68	—	—	68	68	—	—	—	68	—
関東 群馬	409	15	—	394	409	—	—	—	409	—
関東 埼玉	1	—	—	1	1	1	—	—	—	—
関東 千葉	x	—	—	x	x	—	—	—	x	—
関東 東京	2 302 038	1 813 659	56 391	431 988	2 300 589	1 696	74 932	563 716	1 660 245	6 437
関東 神奈川	—	—	—	—	—	—	—	—	—	—
関東 新潟	48	—	—	48	48	—	—	4	44	—
関東 山梨	—	—	—	—	—	—	—	—	—	—
関東 長野	181	—	—	181	181	—	—	—	181	10
関東 静岡	—	—	—	—	—	—	—	—	—	—
中部 計	330 133	280 267	—	49 866	330 137	—	—	47 396	282 741	1
中部 富山	—	—	—	—	—	—	—	—	—	—
中部 石川	252	—	—	252	252	—	—	—	252	—
中部 福井	—	—	—	—	—	—	—	—	—	—
中部 山梨	329 881	280 267	—	49 614	329 885	—	—	47 396	282 489	1
中部 長野	—	—	—	—	—	—	—	—	—	—
中部 岐阜	—	—	—	—	—	—	—	—	—	—
中部 静岡	—	—	—	—	—	—	—	—	—	—
中部 愛知	—	—	—	—	—	—	—	—	—	—
近畿 計	916 763	849 616	103	67 044	921 290	—	—	201 738	719 552	3
近畿 三重	4 431	2 661	103	1 667	4 431	—	—	—	4 431	—
近畿 滋賀	—	—	—	—	—	—	—	—	—	—
近畿 京都	27 767	27 767	—	—	27 772	—	—	9	27 763	1
近畿 大阪	884 565	819 188	—	65 377	889 087	—	—	201 729	687 358	3
近畿 兵庫	—	—	—	—	—	—	—	—	—	—
近畿 奈良	—	—	—	—	—	—	—	—	—	—
近畿 和歌山	—	—	—	—	—	—	—	—	—	—
中国 計	398	—	—	398	396	—	—	—	396	6
中国 鳥取	—	—	—	—	—	—	—	—	—	—
中国 島根	—	—	—	—	—	—	—	—	—	—
中国 岡山	—	—	—	—	—	—	—	—	—	—
中国 広島	247	—	—	247	245	—	—	—	245	6
中国 山口	151	—	—	151	151	—	—	—	151	—
四国 計	2 759	2 750	9	—	2 760	—	—	—	2 760	30
四国 徳島	—	—	—	—	—	—	—	—	—	—
四国 香川	—	—	—	—	—	—	—	—	—	—
四国 愛媛	2 759	2 750	9	—	2 760	—	—	—	2 760	30
四国 高知	—	—	—	—	—	—	—	—	—	—
九州 計	269 377	239 139	—	30 238	269 367	—	—	10 633	258 734	10
九州 福岡	269 075	239 057	—	30 018	269 065	—	—	10 633	258 432	10
九州 佐賀	x	x	—	x	x	—	—	—	x	—
九州 長崎	—	—	—	—	—	—	—	—	—	—
九州 熊本	—	—	—	—	—	—	—	—	—	—
九州 大分	—	—	—	—	—	—	—	—	—	—
九州 宮崎	—	—	—	—	—	—	—	—	—	—
九州 鹿児島	x	x	—	x	x	—	—	—	x	—
沖縄 沖縄	20 217	—	—	20 217	20 854	—	—	—	20 854	2 130

産業用消費者向出荷内訳

通産局 都道府県 ＼ 区分	加工紙製造業	紙製品製造業	紙袋製造業	新聞業	出版業	印刷業	その他
合計	140	—	—	3 136 518	6 038	15 049	12 619
北海道 北海道	—	—	—	122 665	—	—	6
東北 計	—	—	—	98 542	83	1 899	—
東北 青森	—	—	—	929	—	—	—
東北 岩手	—	—	—	15 267	—	—	—
東北 宮城	—	—	—	78 245	—	1 899	—
東北 秋田	—	—	—	2 960	83	—	—
東北 山形	—	—	—	1 141	—	—	—
東北 福島	—	—	—	—	—	—	—
関東 計	136	—	—	1 633 999	5 955	10 616	11 426
関東 茨城	—	—	—	x	—	—	—
関東 栃木	—	—	—	—	—	68	—
関東 群馬	15	—	—	394	—	—	—
関東 埼玉	—	—	—	—	—	—	—
関東 千葉	—	—	—	x	—	—	—
関東 東京	121	—	—	1 632 195	5 955	10 548	11 426
関東 神奈川	—	—	—	—	—	—	—
関東 新潟	—	—	—	44	—	—	—
関東 山梨	—	—	—	—	—	—	—
関東 長野	—	—	—	181	—	—	—
関東 静岡	—	—	—	—	—	—	—
中部 計	1	—	—	280 969	—	1 769	2
中部 富山	—	—	—	—	—	—	—
中部 石川	—	—	—	252	—	—	—
中部 福井	—	—	—	—	—	—	—
中部 山梨	1	—	—	280 717	—	1 769	2
中部 長野	—	—	—	—	—	—	—
中部 岐阜	—	—	—	—	—	—	—
中部 静岡	—	—	—	—	—	—	—
中部 愛知	—	—	—	—	—	—	—
近畿 計	3	—	—	718 077	—	487	985
近畿 三重	—	—	—	4 431	—	—	—
近畿 滋賀	—	—	—	—	—	—	—
近畿 京都	—	—	—	27 603	—	160	—
近畿 大阪	3	—	—	686 043	—	327	985
近畿 兵庫	—	—	—	—	—	—	—
近畿 奈良	—	—	—	—	—	—	—
近畿 和歌山	—	—	—	—	—	—	—
中国 計	—	—	—	205	—	191	—
中国 鳥取	—	—	—	—	—	—	—
中国 島根	—	—	—	—	—	—	—
中国 岡山	—	—	—	—	—	—	—
中国 広島	—	—	—	54	—	191	—
中国 山口	—	—	—	151	—	—	—
四国 計	—	—	—	2 760	—	—	—
四国 徳島	—	—	—	—	—	—	—
四国 香川	—	—	—	—	—	—	—
四国 愛媛	—	—	—	2 760	—	—	—
四国 高知	—	—	—	—	—	—	—
九州 計	—	—	—	258 447	—	87	200
九州 福岡	—	—	—	258 412	—	16	4
九州 佐賀	—	—	—	x	—	x	x
九州 長崎	—	—	—	—	—	—	—
九州 熊本	—	—	—	—	—	—	—
九州 大分	—	—	—	—	—	—	—
九州 宮崎	—	—	—	—	—	—	—
九州 鹿児島	—	—	—	x	—	x	x
沖縄 沖縄	—	—	—	20 854	—	—	—

1　紙

2　印　刷・情　報

用　紙　計　(1) ～ (5)　　単位：t

区分 / 通産局 都道府県	受入 計	受入 生産業者	受入 輸入	受入 卸売業者 その他を含む	出荷 計	出荷 小売業者	出荷 輸出	出荷 卸売業者 その他を含む	出荷 産業用消費者向	産業用消費者向出荷内訳 加工紙製造業	紙製品製造業	紙袋製造業	新聞業	出版業	印刷業	その他	年末在庫
合計	13 261 239	9 165 874	229 254	3 866 111	13 204 940	140 194	502 731	5 137 559	7 424 456	134 669	348 895	20 789	148 009	2 341 965	3 777 109	653 020	746 024
北海道　北海道	167 727	129 520	—	38 207	166 839	102	—	68 020	98 717	69	405	15	396	739	86 968	10 125	18 874
東北　計	222 752	122 107	686	99 959	222 078	8 639	—	102 373	111 066	154	513	110	450	7 295	100 738	1 806	15 310
東北　青森	6 246	2 903	—	3 343	6 121	1 077	—	110	4 934	—	—	—	102	—	4 824	8	699
東北　岩手	4 154	241	—	3 913	4 229	436	—	206	3 587	—	—	—	21	26	3 498	42	430
東北　宮城	172 283	116 064	686	55 533	171 154	5 367	—	100 762	65 025	154	501	110	273	7 269	55 402	1 316	11 285
東北　秋田	11 199	315	—	10 884	11 231	758	—	262	10 211	—	—	—	—	—	10 082	129	971
東北　山形	18 735	—	—	18 735	19 073	585	—	671	17 817	—	—	—	—	—	17 555	262	1 239
東北　福島	10 135	2 584	—	7 551	10 270	416	—	362	9 492	—	12	—	54	—	9 377	49	686
関東　計	9 094 760	6 297 740	224 068	2 572 952	9 053 290	69 909	501 170	3 357 615	5 124 596	76 888	133 316	11 937	138 051	2 150 664	2 188 899	424 841	467 660
関東　茨城	x	x	—	x	x	x	—	x	x	x	x	—	x	x	x	x	x
関東　栃木	25 440	2 202	—	23 238	25 439	1 828	—	451	23 160	—	768	3	—	143	21 516	730	1 919
関東　群馬	21 330	4 531	—	16 799	21 567	934	—	6 275	14 358	255	46	21	175	387	12 984	490	1 849
関東　埼玉	11 636	—	—	11 636	12 040	2 064	—	671	9 305	—	—	—	—	—	8 573	732	1 142
関東　千葉	x	x	—	x	x	x	—	x	x	x	x	—	x	x	x	x	x
関東　東京	8 830 696	6 280 770	224 003	2 325 923	8 787 704	55 656	501 170	3 337 273	4 893 605	73 039	126 661	11 908	134 777	2 139 236	1 992 571	415 413	437 665
関東　神奈川	63 920	—	—	63 920	64 812	1 462	—	783	62 567	—	118	—	2 721	—	57 584	2 144	10 039
関東　新潟	45 832	9 512	65	36 255	45 601	2 056	—	6 336	37 209	52	54	1	91	167	35 118	1 726	5 274
関東　山梨	3 457	—	—	3 457	3 486	—	—	—	3 486	3 486	—	—	—	—	—	—	233
関東　長野	46 010	—	—	46 010	46 394	2 789	—	3 231	40 374	7	5 647	2	220	8 608	23 391	2 499	5 123
関東　静岡	17 975	704	—	17 271	18 184	457	—	1 546	16 181	42	1	2	28	1 605	14 177	326	1 413
中部　計	869 899	587 677	3 933	278 289	867 715	3 174	—	436 761	427 780	5 471	14 912	5 920	1 389	58 946	310 288	30 854	62 759
中部　富山	10 171	2 228	—	7 943	10 171	519	—	158	9 494	113	—	7	—	1	8 906	467	1 203
中部　石川	27 502	9 529	—	17 973	27 173	607	—	8 078	18 488	—	—	—	—	—	17 526	962	7 384
中部　福井	57 814	1 985	—	55 829	57 441	165	—	224	57 052	26	86	14	50	851	55 535	490	5 974
中部　静岡	763 486	573 935	3 933	185 618	761 879	952	—	428 197	332 730	5 332	14 826	5 898	1 339	58 057	218 425	28 853	47 304
中部　愛知	10 926	—	—	10 926	11 051	931	—	104	10 016	—	—	1	—	37	9 896	82	894
近畿　計	2 265 132	1 676 450	140	588 542	2 256 601	17 720	1 547	918 488	1 318 846	47 403	188 138	1 107	6 211	96 633	826 272	153 082	131 203
近畿　三重	7 846	170	140	7 536	7 799	353	—	250	7 196	—	—	37	—	8	7 047	104	604
近畿　滋賀	—	—	—	—	—	—	—	—	—	—	—	—	—	—	—	—	—
近畿　京都	214 686	116 640	—	98 046	214 654	2 047	—	55 000	157 607	1 175	8 822	241	188	16 684	117 144	13 353	10 663
近畿　大阪	1 900 403	1 550 391	—	350 012	1 894 252	15 262	1 547	863 120	1 014 323	46 045	179 316	829	6 023	79 432	564 992	137 686	103 736
近畿　兵庫	142 197	9 249	—	132 948	139 896	58	—	118	139 720	183	—	—	—	509	137 089	1 939	16 200
近畿　奈良	—	—	—	—	—	—	—	—	—	—	—	—	—	—	—	—	—
近畿　和歌山	—	—	—	—	—	—	—	—	—	—	—	—	—	—	—	—	—
中国　計	156 126	35 284	—	120 842	155 548	19 154	—	33 485	102 909	30	294	27	350	18 031	73 072	11 105	15 134
中国　鳥取	3 564	—	—	3 564	3 434	73	—	310	3 051	—	133	—	—	246	2 267	405	1 409
中国　島根	7 232	—	—	7 232	7 299	223	—	19	7 057	—	11	—	—	—	7 031	15	446
中国　岡山	37 098	—	—	37 098	37 037	48	—	217	36 772	30	16	2	—	16 678	18 669	1 377	3 388
中国　広島	98 489	33 410	—	65 079	98 069	18 521	—	32 700	46 848	—	134	25	10	1 107	36 358	9 214	8 850
中国　山口	9 743	1 874	—	7 869	9 709	289	—	239	9 181	—	—	—	340	—	8 747	94	1 041
四国　計	88 487	32 964	427	55 096	88 300	1 284	—	21 158	65 858	4 219	5 297	1 144	—	6 667	45 744	2 787	8 657
四国　徳島	x	—	—	x	x	x	—	x	x	—	—	—	—	—	x	x	x
四国　香川	29 654	923	—	28 731	29 659	718	—	649	28 292	606	771	7	—	2 536	22 153	2 219	3 479
四国　愛媛	48 739	32 041	427	16 271	48 597	144	—	20 449	28 004	3 613	4 526	1 137	—	4 131	14 527	70	4 104
四国　高知	x	—	—	x	x	x	—	x	x	—	—	—	—	—	x	x	x
九州　計	385 117	284 132	—	100 985	383 427	19 748	14	199 569	164 096	435	6 020	529	1 162	2 972	134 600	18 378	25 094
九州　福岡	337 498	283 776	—	53 722	336 358	13 430	—	195 663	127 265	435	1 675	529	817	2 833	105 696	15 280	20 827
九州　佐賀	x	x	—	x	x	x	x	x	x	—	x	—	x	—	x	x	x
九州　長崎	3 098	—	—	3 098	3 136	—	—	496	2 640	—	—	—	—	—	2 520	120	410
九州　熊本	14 317	—	—	14 317	14 271	3 840	—	3 206	7 225	—	—	—	—	139	4 764	2 322	1 378
九州　大分	7 932	—	—	7 932	7 777	818	—	—	6 959	—	—	—	—	—	6 959	—	763
九州　宮崎	1 512	—	—	1 512	1 442	—	—	—	1 442	—	—	—	—	—	1 442	—	206
九州　鹿児島	x	x	—	x	x	x	x	x	x	—	x	—	x	—	x	x	x
沖縄　沖縄	11 239	—	—	11 239	11 142	464	—	90	10 588	—	—	—	—	18	10 528	42	1 333

1　紙

(1) 非　塗　工　計　①～④

単位：t

区分 / 通産局 都道府県		受入 計	受入 生産業者	受入 輸入	受入 卸売業者（その他を含む）	出荷 計	出荷 小売業者	出荷 輸出	出荷 卸売業者（その他を含む）	出荷 産業用消費者向	産業用消費者向出荷内訳 加工紙製造業	産業用消費者向出荷内訳 紙製品製造業	産業用消費者向出荷内訳 紙袋製造業	産業用消費者向出荷内訳 新聞業	産業用消費者向出荷内訳 出版業	産業用消費者向出荷内訳 印刷業	産業用消費者向出荷内訳 その他	年末在庫	区分 / 通産局 都道府県		
合計		5 430 280	3 730 548	184 290	1 515 442	5 405 814	78 812	163 408	2 258 883	2 904 711	30 130	156 174	7 002	79 052	1 394 560	975 069	262 724	258 368	合計		
北海道	北海道	44 807	35 404	—	9 403	44 429	54	—	20 977	23 398	14	169	—	321	456	20 580	1 858	6 402	北海道	北海道	
東北	計	74 561	39 134	128	35 299	75 093	7 127	—	37 494	30 472	22	279	15	288	662	28 724	482	5 212	計		東北
	青森	2 899	1 439	—	1 460	2 822	971	—	81	1 770	—	—	—	58	—	1 705	7	363	青森	青森	
	岩手	2 156	241	—	1 915	2 239	422	—	203	1 614	—	—	—	14	20	1 538	42	215	岩手		
	宮城	55 835	36 789	128	18 918	56 157	4 202	—	36 395	15 560	22	267	15	162	642	14 172	280	3 541	宮城		
	秋田	5 291	293	—	4 998	5 284	692	—	212	4 380	—	—	—	—	—	4 263	117	387	秋田		
	山形	4 993	—	—	4 993	5 135	575	—	333	4 227	—	—	—	—	—	4 227	—	441	山形		
	福島	3 387	372	—	3 015	3 456	265	—	270	2 921	—	12	—	54	—	2 819	36	265	福島		
関東	計	4 109 417	2 824 408	183 404	1 101 605	4 088 574	47 107	162 730	1 601 059	2 277 678	18 216	49 093	4 692	73 405	1 310 787	599 306	222 179	170 840	計		関東
	茨城	x	x	—	x	x	x	—	x	x	x	x	—	x	x	x	x	x	茨城	茨城	
	栃木	11 928	1 113	—	10 815	11 871	1 713	—	339	9 819	—	—	—	—	74	9 074	671	911	栃木		
	群馬	10 389	2 546	—	7 843	10 478	864	—	2 798	6 816	22	6	11	167	103	6 272	235	868	群馬		
	埼玉	5 743	—	—	5 743	6 118	1 398	—	453	4 267	—	—	—	—	—	3 720	547	617	埼玉		
	千葉	x	x	—	x	x	x	—	x	x	x	x	—	x	x	x	x	x	千葉		
	東京	3 990 998	2 815 107	183 404	992 487	3 969 008	36 553	162 730	1 590 740	2 178 985	15 379	45 227	4 679	71 629	1 302 648	522 568	216 855	158 454	東京	東京	
	神奈川	26 025	—	—	26 025	26 648	995	—	370	25 283	—	37	—	1 286	—	22 881	1 079	2 936	神奈川	神奈川	
	新潟	15 895	5 231	—	10 664	15 453	1 544	—	2 929	10 980	29	39	—	91	135	9 866	820	2 179	新潟		
	山梨	2 730	—	—	2 730	2 763	—	—	—	2 763	2 763	—	—	—	—	—	—	179	山梨		
	長野	24 574	—	—	24 574	25 113	1 859	—	1 579	21 675	—	3 766	2	166	6 533	9 932	1 276	2 599	長野		
	静岡	8 230	411	—	7 819	8 292	412	—	1 138	6 742	16	—	—	28	1 115	5 371	212	714	静岡		
中部	計	264 403	180 391	351	83 661	262 512	2 630	—	149 890	109 992	1 108	6 367	466	1 124	18 985	74 228	7 714	17 091	計		中部
	富山	5 622	1 009	—	4 613	5 604	433	—	104	5 067	106	—	1	—	1	4 644	315	651	富山	富山	
	石川	10 887	3 813	—	7 074	10 821	607	—	3 102	7 112	—	—	—	—	—	6 150	962	2 503	石川		
	岐阜	14 188	626	—	13 562	13 645	148	—	155	13 342	13	23	5	50	629	12 240	382	1 631	岐阜		
	静岡	229 023	174 943	351	53 729	227 699	589	—	146 471	80 639	989	6 344	459	1 074	18 318	47 452	6 003	11 882	静岡		
	愛知	4 683	—	—	4 683	4 743	853	—	58	3 832	—	—	1	—	37	3 742	52	424	愛知	山川阜知重	
近畿	計	712 209	533 677	17	178 515	710 970	5 588	678	348 919	355 785	6 365	92 512	409	2 657	50 375	181 374	22 093	40 659	計		近畿
	三重	2 990	89	17	2 884	2 995	352	—	36	2 607	—	—	5	—	—	2 550	52	225	三重	福滋京大兵奈和	
	福井	—	—	—	—	—	—	—	—	—	—	—	—	—	—	—	—	—	福井	井賀都阪庫良山	
	滋賀	80 090	34 017	—	46 073	79 775	1 018	—	21 195	57 562	1 101	3 721	—	162	9 380	41 606	1 592	3 794	滋賀		
	京都	607 041	495 994	—	111 047	607 629	4 185	678	327 596	275 170	5 169	88 791	404	2 495	40 596	118 527	19 188	29 394	京都		
	大阪	22 088	3 577	—	18 511	20 571	33	—	92	20 446	95	—	—	—	399	18 691	1 261	7 246	大阪		
	兵庫	—	—	—	—	—	—	—	—	—	—	—	—	—	—	—	—	—	兵庫		
	奈良	—	—	—	—	—	—	—	—	—	—	—	—	—	—	—	—	—	奈良		
	和歌山	—	—	—	—	—	—	—	—	—	—	—	—	—	—	—	—	—	和歌山		
中国	計	60 388	17 682	—	42 706	59 679	5 447	—	17 307	36 925	30	95	3	348	10 472	23 393	2 584	6 666	計		中国
	鳥取	2 568	—	—	2 568	2 461	73	—	297	2 091	—	68	—	—	152	1 480	391	1 167	鳥取	取根山島口	
	島根	2 575	—	—	2 575	2 591	223	—	19	2 349	—	—	—	—	—	2 334	15	115	島根		
	岡山	17 192	—	—	17 192	16 781	48	—	191	16 542	30	9	2	—	9 857	5 991	653	1 720	岡山		
	広島	33 906	17 174	—	16 732	33 698	4 842	—	16 673	12 183	—	18	1	8	463	10 187	1 506	3 164	広島		
	山口	4 147	508	—	3 639	4 148	261	—	127	3 760	—	—	—	340	—	3 401	19	500	山口		
四国	計	41 589	18 633	390	22 566	41 933	917	—	14 659	26 357	4 100	4 831	1 142	—	875	14 287	1 122	4 503	計		四国
	徳島	x	—	—	x	x	x	—	x	x	—	—	—	—	—	x	x	x	徳島	島川媛知	
	香川	8 724	144	—	8 580	8 854	532	—	428	7 894	487	305	5	—	875	5 382	840	1 444	香川		
	愛媛	27 689	18 489	390	8 810	27 894	96	—	14 171	13 627	3 613	4 526	1 137	—	—	4 301	50	2 472	愛媛		
	高知	x	—	—	x	x	x	—	x	x	—	—	—	—	—	x	x	x	高知		
九州	計	117 718	81 219	—	36 499	117 494	9 492	—	68 550	39 452	275	2 828	275	909	1 946	28 569	4 650	6 335	計		九州
	福岡	96 751	80 876	—	15 875	96 631	5 538	—	66 407	24 686	275	1 067	275	600	1 891	17 505	3 073	4 316	福岡	岡賀崎本分崎島	
	佐賀	x	x	—	x	x	x	—	x	x	—	x	—	x	—	x	x	x	佐賀		
	長崎	1 432	—	—	1 432	1 449	—	—	443	1 006	—	—	—	—	—	886	120	157	長崎		
	熊本	6 673	—	—	6 673	6 689	1 952	—	1 569	3 168	—	—	—	—	55	2 066	1 047	635	熊本		
	大分	3 234	—	—	3 234	3 175	659	—	—	2 516	—	—	—	—	—	2 516	—	353	大分		
	宮崎	744	—	—	744	715	—	—	—	715	—	—	—	—	—	715	—	111	宮崎		
	鹿児島	x	x	—	x	x	x	—	x	x	—	x	—	x	—	x	x	x	鹿児島		
沖縄	沖縄	5 188	—	—	5 188	5 130	450	—	28	4 652	—	—	—	—	2	4 608	42	660	沖縄	沖縄	

1　紙

①　上　級　印　刷　紙

単位：t

区分 / 通産局 都道府県	受入 計	受入 生産業者	受入 輸入	受入 卸売業者（その他を含む）	出荷 計	出荷 小売業者	出荷 輸出	出荷 卸売業者（その他を含む）	出荷 産業用消費者向	年末在庫	産業用消費者向出荷内訳 加工紙製造業	紙製品製造業	紙袋製造業	新聞業	出版業	印刷業	その他
合計	2 397 618	1 636 434	930	760 254	2 384 314	49 469	158 233	1 074 155	1 102 457	181 300	23 092	139 429	4 765	12 019	221 284	621 213	80 655
北海道 北海道	28 300	20 693	—	7 607	28 042	46	—	12 811	15 185	4 793	14	105	—	23	345	13 978	720
東北 計	47 201	22 699	71	24 431	47 749	3 103	—	22 708	21 938	3 571	20	270	8	107	292	21 070	171
東北 青森	1 930	807	—	1 123	1 874	540	—	53	1 281	262	—	—	—	37	—	1 244	—
東北 岩手	1 483	35	—	1 448	1 582	117	—	50	1 415	151	—	—	—	11	14	1 372	18
東北 宮城	34 276	21 481	71	12 724	34 696	1 883	—	22 263	10 550	2 398	20	258	8	33	278	9 856	97
東北 秋田	3 470	31	—	3 439	3 474	251	—	100	3 123	225	—	—	—	—	—	3 093	30
東北 山形	3 370	—	—	3 370	3 404	164	—	136	3 104	309	—	—	—	—	—	3 104	—
東北 福島	2 672	345	—	2 327	2 719	148	—	106	2 465	226	—	12	—	26	—	2 401	26
関東 計	1 540 640	1 048 522	475	491 643	1 529 675	29 046	157 555	672 476	670 598	111 956	14 853	44 492	2 825	11 256	160 270	377 734	59 168
関東 茨城	x	—	—	x	x	x	—	x	x	x	x	x	—	x	x	x	x
関東 栃木	6 855	871	—	5 984	6 868	999	—	107	5 762	513	—	—	—	—	74	5 142	546
関東 群馬	7 144	2 223	—	4 921	7 175	352	—	2 344	4 479	714	—	6	11	92	—	4 256	114
関東 埼玉	3 884	—	—	3 884	4 187	581	—	238	3 368	467	—	—	—	—	—	2 971	397
関東 千葉	x	—	—	x	x	x	—	x	x	x	x	x	—	x	x	x	x
関東 東京	1 458 923	1 040 831	475	417 617	1 446 826	24 363	157 555	665 520	599 388	102 892	13 274	41 270	2 814	10 921	155 030	319 943	56 136
関東 神奈川	19 461	—	—	19 461	20 288	587	—	307	19 394	1 886	—	31	—	105	—	18 622	636
関東 新潟	11 933	4 451	—	7 482	11 458	388	—	2 045	9 025	1 719	29	32	—	—	135	8 324	505
関東 山梨	1 546	—	—	1 546	1 527	—	—	—	1 527	85	1 527	—	—	—	—	—	—
関東 長野	16 458	—	—	16 458	16 938	616	—	918	15 404	1 901	—	3 145	—	123	4 471	7 230	435
関東 静岡	4 854	146	—	4 708	4 887	205	—	690	3 992	639	16	—	—	—	403	3 402	171
中部 計	170 289	115 643	—	54 646	169 656	1 211	—	93 152	75 293	13 061	530	4 870	379	65	16 906	48 606	3 937
中部 富山	4 369	738	—	3 631	4 346	163	—	12	4 171	460	106	—	1	—	—	3 938	126
中部 石川	5 705	1 340	—	4 365	5 715	452	—	1 838	3 425	2 121	—	—	—	—	—	2 721	704
中部 岐阜	9 374	324	—	9 050	9 309	102	—	103	9 104	817	13	23	3	1	599	8 291	174
中部 静岡	147 589	113 241	—	34 348	147 009	227	—	91 160	55 622	9 354	411	4 847	375	64	16 306	30 735	2 884
中部 愛知	3 252	—	—	3 252	3 277	267	—	39	2 971	309	—	—	—	—	1	2 921	49
近畿 計	465 842	353 097	13	112 732	464 119	4 586	678	207 754	251 101	34 710	5 312	85 009	327	544	37 919	108 913	13 077
近畿 三重	1 248	4	13	1 231	1 279	1	—	10	1 268	125	—	—	5	—	—	1 249	14
近畿 井賀	—	—	—	—	—	—	—	—	—	—	—	—	—	—	—	—	—
近畿 福滋	44 814	23 699	—	21 115	44 781	533	—	14 154	30 094	2 963	716	1 891	—	37	5 058	21 236	1 156
近畿 京都	401 549	326 322	—	75 227	401 468	4 030	678	193 565	203 195	24 833	4 501	83 118	322	507	32 757	70 784	11 206
近畿 大阪	18 231	3 072	—	15 159	16 591	22	—	25	16 544	6 789	95	—	—	—	104	15 644	701
近畿 兵庫	—	—	—	—	—	—	—	—	—	—	—	—	—	—	—	—	—
近畿 奈良	—	—	—	—	—	—	—	—	—	—	—	—	—	—	—	—	—
近畿 和歌山	—	—	—	—	—	—	—	—	—	—	—	—	—	—	—	—	—
中国 計	40 871	14 959	—	25 912	40 454	4 029	—	13 470	22 955	4 496	30	41	1	—	4 713	16 811	1 359
中国 鳥取	1 470	—	—	1 470	1 436	43	—	148	1 245	396	—	36	—	—	66	951	192
中国 島根	1 771	—	—	1 771	1 793	51	—	8	1 734	64	—	—	—	—	—	1 720	14
中国 岡山	9 909	—	—	9 909	9 598	42	—	103	9 453	1 365	30	4	—	—	4 332	4 650	437
中国 広島	25 793	14 483	—	11 310	25 688	3 771	—	13 150	8 767	2 288	—	1	1	—	315	7 751	699
中国 山口	1 928	476	—	1 452	1 939	122	—	61	1 756	383	—	—	—	—	—	1 739	17
四国 計	26 399	9 757	371	16 271	26 599	567	—	7 801	18 231	3 747	2 066	2 525	1 142	—	685	11 217	596
四国 徳島	x	—	—	x	x	x	—	x	x	x	—	—	—	—	—	x	x
四国 香川	6 736	4	—	6 732	6 836	283	—	169	6 384	1 257	487	285	5	—	685	4 486	436
四国 愛媛	15 568	9 753	371	5 444	15 623	74	—	7 596	7 953	2 035	1 579	2 240	1 137	—	—	2 983	14
四国 高知	x	—	—	x	x	x	—	x	x	x	—	—	—	—	—	x	x
九州 計	74 272	51 064	—	23 208	74 228	6 536	—	43 955	23 737	4 574	267	2 117	83	24	152	19 509	1 585
九州 福岡	59 959	50 901	—	9 058	59 923	4 617	—	42 724	12 582	3 106	267	930	83	—	109	10 622	571
九州 佐賀	x	x	—	x	x	x	—	x	x	x	—	x	—	x	—	x	x
九州 長崎	1 170	—	—	1 170	1 195	—	—	288	907	130	—	—	—	—	—	787	120
九州 熊本	3 900	—	—	3 900	3 948	1 063	—	863	2 022	396	—	—	—	—	43	1 362	617
九州 大分	2 512	—	—	2 512	2 456	285	—	—	2 171	288	—	—	—	—	—	2 171	—
九州 宮崎	667	—	—	667	638	—	—	—	638	107	—	—	—	—	—	638	—
九州 鹿児島	x	x	—	x	x	x	—	x	x	x	—	x	—	x	—	x	x
沖縄 沖縄	3 804	—	—	3 804	3 792	345	—	28	3 419	392	—	—	—	—	2	3 375	42

1　紙

②　中　級　印　刷　紙

単位：t

区分 ＼ 通産局 都道府県	受入 計	受入 生産業者	受入 輸入	受入 卸売業者（その他を含む）	出荷 計	出荷 小売業者	出荷 輸出	出荷 卸売業者（その他を含む）	出荷 産業用消費者向	産業用消費者向出荷内訳 加工紙製造業	産業用消費者向出荷内訳 紙製品製造業	産業用消費者向出荷内訳 紙袋製造業	産業用消費者向出荷内訳 新聞業	産業用消費者向出荷内訳 出版業	産業用消費者向出荷内訳 印刷業	産業用消費者向出荷内訳 その他	年末在庫	区分 ＼ 通産局 都道府県
合計	1 454 690	982 243	101 472	370 975	1 448 060	7 713	2 759	633 871	803 717	2 948	8 553	132	46 956	401 503	213 594	130 031	57 392	合計
北海道 北海道	10 267	8 971	—	1 296	10 194	—	—	4 627	5 567	—	—	—	215	61	4 675	616	810	北海道 北海道
東北 計	13 784	8 527	21	5 236	13 872	1 505	—	7 684	4 683	2	9	—	138	229	4 093	212	876	東北 計
東北 青森	403	236	—	167	395	27	—	7	361	—	—	—	16	—	345	—	35	東北 青森
東北 岩手	370	169	—	201	369	131	—	62	176	—	—	—	2	6	153	15	41	東北 岩手
東北 宮城	10 747	7 843	21	2 883	10 686	864	—	7 374	2 448	2	9	—	116	223	1 958	140	696	東北 宮城
東北 秋田	1 066	252	—	814	1 094	258	—	81	755	—	—	—	—	—	699	56	47	東北 秋田
東北 山形	894	—	—	894	1 001	179	—	99	723	—	—	—	—	—	723	—	39	東北 山形
東北 福島	304	27	—	277	327	46	—	61	220	—	—	—	4	—	215	1	18	東北 福島
関東 計	1 182 292	779 117	101 077	302 098	1 175 713	4 052	2 759	471 948	696 954	459	1 472	40	44 475	382 902	147 042	120 564	47 660	関東 計
関東 茨城	x	—	—	x	x	x	—	x	x	—	—	—	x	x	x	x	x	関東 茨城
関東 栃木	3 663	104	—	3 559	3 602	196	—	87	3 319	—	—	—	—	—	3 313	6	289	関東 栃木
関東 群馬	2 097	181	—	1 916	2 150	148	—	256	1 746	8	—	—	75	77	1 539	47	91	関東 群馬
関東 埼玉	936	—	—	936	964	340	—	24	600	—	—	—	—	—	540	60	94	関東 埼玉
関東 千葉	x	—	—	x	x	x	—	x	x	—	—	—	x	x	x	x	x	関東 千葉
関東 東京	1 160 010	777 979	101 077	280 954	1 153 484	2 135	2 759	470 488	678 102	451	872	38	43 069	380 512	133 375	119 785	45 765	関東 東京
関東 神奈川	4 714	—	—	4 714	4 583	155	—	62	4 366	—	6	—	1 178	—	2 977	205	457	関東 神奈川
関東 新潟	2 370	733	—	1 637	2 359	430	—	612	1 317	—	—	—	88	—	1 067	162	317	関東 新潟
関東 山梨	—	—	—	—	—	—	—	—	—	—	—	—	—	—	—	—	—	関東 山梨
関東 長野	4 413	—	—	4 413	4 486	325	—	202	3 959	—	594	2	43	1 637	1 511	172	480	関東 長野
関東 静岡	2 651	120	—	2 531	2 673	107	—	145	2 421	—	—	—	—	671	1 732	18	54	関東 静岡
中部 計	43 419	32 317	351	10 751	42 869	692	—	25 201	16 976	173	649	71	718	1 664	12 003	1 698	2 064	中部 計
中部 富山	748	189	—	559	770	214	—	57	499	—	—	—	—	—	377	122	95	中部 富山
中部 石川	1 186	257	—	929	1 168	104	—	278	786	—	—	—	—	—	601	185	140	中部 石川
中部 岐阜	1 642	44	—	1 598	1 509	23	—	26	1 460	—	—	2	19	—	1 363	76	208	中部 岐阜
中部 静岡	39 179	31 827	351	7 001	38 745	153	—	24 833	13 759	173	649	69	699	1 664	9 190	1 315	1 573	中部 静岡
中部 愛知	664	—	—	664	677	198	—	7	472	—	—	—	—	—	472	—	48	中部 愛知
近畿 計	161 957	129 473	4	32 480	162 660	136	—	105 966	56 558	280	3 956	—	1 179	9 741	36 159	5 243	3 130	近畿 計
近畿 三重	1 283	58	4	1 221	1 267	4	—	23	1 240	—	—	—	—	—	1 212	28	77	近畿 三重
近畿 滋賀	—	—	—	—	—	—	—	—	—	—	—	—	—	—	—	—	—	近畿 滋賀
近畿 京都	20 692	6 446	—	14 246	20 520	107	—	4 198	16 215	—	986	—	49	2 975	12 133	72	467	近畿 京都
近畿 大阪	138 422	122 929	—	15 493	139 275	23	—	101 745	37 507	280	2 970	—	1 130	6 758	21 273	5 096	2 354	近畿 大阪
近畿 兵庫	1 560	40	—	1 520	1 598	2	—	—	1 596	—	—	—	—	8	1 541	47	232	近畿 兵庫
近畿 奈良	—	—	—	—	—	—	—	—	—	—	—	—	—	—	—	—	—	近畿 奈良
近畿 和歌山	—	—	—	—	—	—	—	—	—	—	—	—	—	—	—	—	—	近畿 和歌山
中国 計	11 817	1 070	—	10 747	11 650	423	—	2 129	9 098	—	—	—	18	5 658	3 016	406	1 230	中国 計
中国 鳥取	316	—	—	316	306	8	—	47	251	—	—	—	—	34	178	39	370	中国 鳥取
中国 島根	308	—	—	308	287	62	—	4	221	—	—	—	—	—	220	1	26	中国 島根
中国 岡山	6 540	—	—	6 540	6 444	—	—	—	6 444	—	—	—	—	5 508	829	107	301	中国 岡山
中国 広島	4 025	1 061	—	2 964	3 991	317	—	2 060	1 614	—	—	—	—	116	1 239	259	478	中国 広島
中国 山口	628	9	—	619	622	36	—	18	568	—	—	—	18	—	550	—	55	中国 山口
四国 計	11 742	8 488	19	3 235	11 889	78	—	5 350	6 461	2 034	2 286	—	—	86	1 866	189	466	四国 計
四国 徳島	x	—	—	x	x	x	—	x	x	—	—	—	—	—	x	x	x	四国 徳島
四国 香川	671	4	—	667	674	33	—	6	635	—	—	—	—	86	440	109	78	四国 香川
四国 愛媛	10 598	8 484	19	2 095	10 759	10	—	5 320	5 429	2 034	2 286	—	—	—	1 078	31	331	四国 愛媛
四国 高知	x	—	—	x	x	x	—	x	x	—	—	—	—	—	x	x	x	四国 高知
九州 計	18 979	14 280	—	4 699	18 805	822	—	10 966	7 017	—	181	21	213	1 162	4 337	1 103	1 042	九州 計
九州 福岡	16 518	14 191	—	2 327	16 400	281	—	10 581	5 538	—	40	21	213	1 152	3 229	883	803	九州 福岡
九州 佐賀	x	x	—	x	x	x	—	x	x	—	x	—	—	—	x	x	x	九州 佐賀
九州 長崎	136	—	—	136	137	—	—	59	78	—	—	—	—	—	78	—	11	九州 長崎
九州 熊本	1 333	—	—	1 333	1 306	372	—	317	617	—	—	—	—	10	409	198	125	九州 熊本
九州 大分	272	—	—	272	259	93	—	—	166	—	—	—	—	—	166	—	38	九州 大分
九州 宮崎	31	—	—	31	31	—	—	—	31	—	—	—	—	—	31	—	2	九州 宮崎
九州 鹿児島	x	x	—	x	x	x	—	x	x	—	x	—	—	—	x	x	x	九州 鹿児島
沖縄 沖縄	433	—	—	433	408	5	—	—	403	—	—	—	—	—	403	—	114	沖縄 沖縄

1　紙

③ 下　級　印　刷　紙

単位：t

区分 / 通産局 都道府県	受入 計	受入 生産業者	受入 輸入	受入 卸売業者（その他を含む）	出荷 計	出荷 小売業者	出荷 輸出	出荷 卸売業者（その他を含む）	出荷 産業用消費者向	産業用消費者向出荷内訳 加工紙製造業	産業用消費者向出荷内訳 紙製品製造業	産業用消費者向出荷内訳 紙袋製造業	産業用消費者向出荷内訳 新聞業	産業用消費者向出荷内訳 出版業	産業用消費者向出荷内訳 印刷業	産業用消費者向出荷内訳 その他	年末在庫	区分 / 通産局 都道府県
合計	1 444 124	1 024 093	81 888	338 143	1 441 718	20 863	—	497 100	923 755	2 245	2 675	833	19 919	756 287	99 726	42 070	12 694	合計
北海道 北海道	5 956	5 544	—	412	5 840	7	—	3 477	2 356	—	64	—	83	39	1 662	508	757	北海道 北海道
東北 計	12 263	7 452	36	4 775	12 149	2 509	—	6 643	2 997	—	—	—	43	141	2 747	66	653	東北 計
東北 青森	541	395	—	146	530	404	—	21	105	—	—	—	5	—	93	7	59	東北 青森
東北 岩手	283	26	—	257	280	174	—	91	15	—	—	—	1	—	5	9	11	東北 岩手
東北 宮城	9 793	7 031	36	2 726	9 739	1 453	—	6 299	1 987	—	—	—	13	141	1 823	10	393	東北 宮城
東北 秋田	631	—	—	631	591	183	—	31	377	—	—	—	—	—	346	31	89	東北 秋田
東北 山形	630	—	—	630	629	232	—	98	299	—	—	—	—	—	299	—	84	東北 山形
東北 福島	385	—	—	385	380	63	—	103	214	—	—	—	24	—	181	9	17	東北 福島
関東 計	1 288 401	928 508	81 852	278 041	1 287 246	13 735	—	417 626	855 885	1 703	800	574	17 546	752 486	48 232	34 544	6 496	関東 計
関東 茨城	x	—	—	x	x	x	—	x	x	—	x	—	x	x	x	x	x	関東 茨城
関東 栃木	1 189	138	—	1 051	1 193	474	—	145	574	—	—	—	—	—	455	119	81	関東 栃木
関東 群馬	1 002	137	—	865	1 003	359	—	152	492	11	—	—	—	26	393	62	43	関東 群馬
関東 埼玉	913	—	—	913	963	477	—	191	295	—	—	—	—	—	205	90	43	関東 埼玉
関東 千葉	x	—	—	x	x	x	—	x	x	—	x	—	x	x	x	x	x	関東 千葉
関東 東京	1 275 941	928 225	81 852	265 864	1 274 684	9 936	—	415 972	848 776	456	767	574	17 511	752 117	44 295	33 056	5 343	関東 東京
関東 神奈川	1 419	—	—	1 419	1 348	253	—	1	1 094	—	—	—	3	—	853	238	558	関東 神奈川
関東 新潟	1 328	—	—	1 328	1 395	721	—	270	404	—	7	—	3	—	249	145	74	関東 新潟
関東 山梨	1 184	—	—	1 184	1 236	—	—	—	1 236	1 236	—	—	—	—	—	—	94	関東 山梨
関東 長野	3 354	—	—	3 354	3 349	902	—	419	2 028	—	16	—	—	314	1 033	665	161	関東 長野
関東 静岡	506	8	—	498	511	94	—	142	275	—	—	—	28	26	199	22	12	関東 静岡
中部 計	40 609	27 348	—	13 261	39 934	725	—	25 249	13 960	403	170	16	341	326	10 809	1 895	1 514	中部 計
中部 富山	313	47	—	266	300	56	—	35	209	—	—	—	—	—	176	33	56	中部 富山
中部 石川	3 075	2 128	—	947	3 040	51	—	507	2 482	—	—	—	—	—	2 421	61	145	中部 石川
中部 岐阜	2 934	258	—	2 676	2 592	23	—	26	2 543	—	—	—	30	27	2 355	131	572	中部 岐阜
中部 愛知	33 614	24 915	—	8 699	33 300	209	—	24 669	8 422	403	170	15	311	263	5 593	1 667	702	中部 愛知
中部 三重	673	—	—	673	702	386	—	12	304	—	—	1	—	36	264	3	39	中部 三重
近畿 計	66 268	39 665	—	26 603	66 008	748	—	29 224	36 036	133	1 187	72	904	2 499	29 064	2 177	1 961	近畿 計
近畿 福井	454	27	—	427	444	347	—	3	94	—	—	—	—	—	84	10	21	近畿 福井
近畿 滋賀	—	—	—	—	—	—	—	—	—	—	—	—	—	—	—	—	—	近畿 滋賀
近畿 京都	13 315	2 818	—	10 497	13 192	374	—	2 680	10 138	—	840	—	76	1 342	7 708	172	313	近畿 京都
近畿 大阪	50 450	36 360	—	14 090	50 287	21	—	26 540	23 726	133	347	72	828	870	19 945	1 531	1 560	近畿 大阪
近畿 兵庫	2 049	460	—	1 589	2 085	6	—	1	2 078	—	—	—	—	287	1 327	464	67	近畿 兵庫
近畿 奈良	—	—	—	—	—	—	—	—	—	—	—	—	—	—	—	—	—	近畿 奈良
近畿 和歌山	—	—	—	—	—	—	—	—	—	—	—	—	—	—	—	—	—	近畿 和歌山
中国 計	5 001	206	—	4 795	4 943	722	—	654	3 567	—	17	—	330	81	2 376	763	523	中国 計
中国 鳥取	609	—	—	609	580	22	—	102	456	—	—	—	—	34	262	160	193	中国 鳥取
中国 島根	411	—	—	411	427	110	—	7	310	—	—	—	—	—	310	—	18	中国 島根
中国 岡山	336	—	—	336	323	6	—	86	231	—	—	—	—	15	144	72	28	中国 岡山
中国 広島	2 100	183	—	1 917	2 072	481	—	411	1 180	—	17	—	8	32	594	529	229	中国 広島
中国 山口	1 545	23	—	1 522	1 541	103	—	48	1 390	—	—	—	322	—	1 066	2	55	中国 山口
四国 計	2 870	220	—	2 650	2 878	272	—	1 318	1 288	—	20	—	—	83	951	234	196	四国 計
四国 徳島	x	—	—	x	x	x	—	—	x	—	—	—	—	—	x	x	x	四国 徳島
四国 香川	1 080	136	—	944	1 107	216	—	251	640	—	20	—	—	83	345	192	87	四国 香川
四国 愛媛	1 274	84	—	1 190	1 272	12	—	1 067	193	—	—	—	—	—	188	5	43	四国 愛媛
四国 高知	x	—	—	x	x	x	—	—	x	—	—	—	—	—	x	x	x	四国 高知
九州 計	22 173	15 150	—	7 023	22 144	2 045	—	12 909	7 190	6	417	171	672	632	3 409	1 883	535	九州 計
九州 福岡	18 559	15 150	—	3 409	18 580	638	—	12 458	5 484	6	83	171	387	630	2 598	1 609	295	九州 福岡
九州 佐賀	x	—	—	x	x	x	—	x	x	—	x	—	x	—	x	x	x	九州 佐賀
九州 長崎	123	—	—	123	114	—	—	96	18	—	—	—	—	—	18	—	14	九州 長崎
九州 熊本	1 157	—	—	1 157	1 152	435	—	316	401	—	—	—	—	2	227	172	94	九州 熊本
九州 大分	418	—	—	418	429	281	—	—	148	—	—	—	—	—	148	—	24	九州 大分
九州 宮崎	46	—	—	46	46	—	—	—	46	—	—	—	—	—	46	—	2	九州 宮崎
九州 鹿児島	x	—	—	x	x	x	—	x	x	—	x	—	x	—	x	x	x	九州 鹿児島
沖縄 沖縄	583	—	—	583	576	100	—	—	476	—	—	—	—	—	476	—	59	沖縄 沖縄

1　紙

④ 薄　　葉

印　刷　紙

単位：t

区分 / 通産局 都道府県	受入 計	受入 生産業者	受入 輸入	受入 卸売業者（その他を含む）	出荷 計	出荷 小売業者	出荷 輸出	出荷 卸売業者（その他を含む）	出荷 産業用消費者向	産業用消費者向出荷内訳 加工紙製造業	紙製品製造業	紙袋製造業	新聞業	出版業	印刷業	その他	年末在庫
合計	133 848	87 778	—	46 070	131 722	767	2 416	53 757	74 782	1 845	5 517	1 272	158	15 486	40 536	9 968	6 982
北海道 北海道	284	196	—	88	353	1	—	62	290	—	—	—	—	11	265	14	42
東北 計	1 313	456	—	857	1 323	10	—	459	854	—	—	7	—	—	814	33	112
東北 青森	25	1	—	24	23	—	—	—	23	—	—	—	—	—	23	—	7
東北 岩手	20	11	—	9	8	—	—	—	8	—	—	—	—	—	8	—	12
東北 宮城	1 019	434	—	585	1 036	2	—	459	575	—	—	7	—	—	535	33	54
東北 秋田	124	10	—	114	125	—	—	—	125	—	—	—	—	—	125	—	26
東北 山形	99	—	—	99	101	—	—	—	101	—	—	—	—	—	101	—	9
東北 福島	26	—	—	26	30	8	—	—	22	—	—	—	—	—	22	—	4
関東 計	98 084	68 261	—	29 823	95 940	274	2 416	39 009	54 241	1 201	2 329	1 253	128	15 129	26 298	7 903	4 728
関東 茨城	x	x	—	x	x	x	—	—	x	—	—	—	—	x	x	x	x
関東 栃木	221	—	—	221	208	44	—	—	164	—	—	—	—	—	164	—	28
関東 群馬	146	5	—	141	150	5	—	46	99	3	—	—	—	—	84	12	20
関東 埼玉	10	—	—	10	4	—	—	—	4	—	—	—	—	—	4	—	13
関東 千葉	x	x	—	x	x	x	—	—	x	—	—	—	—	x	x	x	x
関東 東京	96 124	68 072	—	28 052	94 014	119	2 416	38 760	52 719	1 198	2 318	1 253	128	14 989	24 955	7 878	4 454
関東 神奈川	431	—	—	431	429	—	—	—	429	—	—	—	—	—	429	—	35
関東 新潟	264	47	—	217	241	5	—	2	234	—	—	—	—	—	226	8	69
関東 山梨	—	—	—	—	—	—	—	—	—	—	—	—	—	—	—	—	—
関東 長野	349	—	—	349	340	16	—	40	284	—	11	—	—	111	158	4	57
関東 静岡	219	137	—	82	221	6	—	161	54	—	—	—	—	15	38	1	9
中部 計	10 086	5 083	—	5 003	10 053	2	—	6 288	3 763	2	678	—	—	89	2 810	184	452
中部 富山	192	35	—	157	188	—	—	—	188	—	—	—	—	1	153	34	40
中部 石川	921	88	—	833	898	—	—	479	419	—	—	—	—	—	407	12	97
中部 岐阜	238	—	—	238	235	—	—	—	235	—	—	—	—	3	231	1	34
中部 愛知	8 641	4 960	—	3 681	8 645	—	—	5 809	2 836	2	678	—	—	85	1 934	137	253
中部 三重	94	—	—	94	87	2	—	—	85	—	—	—	—	—	85	—	28
近畿 計	18 142	11 442	—	6 700	18 183	118	—	5 975	12 090	640	2 360	10	30	216	7 238	1 596	858
近畿 福井	5	—	—	5	5	—	—	—	5	—	—	—	—	—	5	—	2
近畿 滋賀	—	—	—	—	—	—	—	—	—	—	—	—	—	—	—	—	—
近畿 京都	1 269	1 054	—	215	1 282	4	—	163	1 115	385	4	—	—	5	529	192	51
近畿 大阪	16 620	10 383	—	6 237	16 599	111	—	5 746	10 742	255	2 356	10	30	211	6 525	1 355	647
近畿 兵庫	248	5	—	243	297	3	—	66	228	—	—	—	—	—	179	49	158
近畿 奈良	—	—	—	—	—	—	—	—	—	—	—	—	—	—	—	—	—
近畿 和歌山	—	—	—	—	—	—	—	—	—	—	—	—	—	—	—	—	—
中国 計	2 699	1 447	—	1 252	2 632	273	—	1 054	1 305	—	37	2	—	20	1 190	56	417
中国 鳥取	173	—	—	173	139	—	—	—	139	—	32	—	—	18	89	—	208
中国 島根	85	—	—	85	84	—	—	—	84	—	—	—	—	—	84	—	7
中国 岡山	407	—	—	407	416	—	—	2	414	—	5	2	—	2	368	37	26
中国 広島	1 988	1 447	—	541	1 947	273	—	1 052	622	—	—	—	—	—	603	19	169
中国 山口	46	—	—	46	46	—	—	—	46	—	—	—	—	—	46	—	7
四国 計	578	168	—	410	567	—	—	190	377	—	—	—	—	21	253	103	94
四国 徳島	x	—	—	x	x	—	—	—	x	—	—	—	—	—	x	—	x
四国 香川	237	—	—	237	237	—	—	2	235	—	—	—	—	21	111	103	22
四国 愛媛	249	168	—	81	240	—	—	188	52	—	—	—	—	—	52	—	63
四国 高知	x	—	—	x	x	—	—	—	x	—	—	—	—	—	x	—	x
九州 計	2 294	725	—	1 569	2 317	89	—	720	1 508	2	113	—	—	—	1 314	79	184
九州 福岡	1 715	634	—	1 081	1 728	2	—	644	1 082	2	14	—	—	—	1 056	10	112
九州 佐賀	x	x	—	x	x	x	—	x	x	—	x	—	—	—	x	x	x
九州 長崎	3	—	—	3	3	—	—	—	3	—	—	—	—	—	3	—	2
九州 熊本	283	—	—	283	283	82	—	73	128	—	—	—	—	—	68	60	20
九州 大分	32	—	—	32	31	—	—	—	31	—	—	—	—	—	31	—	3
九州 宮崎	—	—	—	—	—	—	—	—	—	—	—	—	—	—	—	—	—
九州 鹿児島	x	x	—	x	x	x	—	x	x	—	x	—	—	—	x	x	x
沖縄 沖縄	368	—	—	368	354	—	—	—	354	—	—	—	—	—	354	—	95

1　紙

(2) 微　塗　工　紙

単位：t

区分 / 通産局 都道府県	受入 計	受入 生産業者	受入 輸入	受入 卸売業者（その他を含む）	出荷 計	出荷 小売業者	出荷 輸出	出荷 卸売業者（その他を含む）	出荷 産業用消費者向	産業用消費者向出荷内訳 加工紙製造業	紙製品製造業	紙袋製造業	新聞業	出版業	印刷業	その他	年末在庫	区分 / 通産局 都道府県
合計	952 038	708 885	87	243 066	948 167	2 683	5 713	334 575	605 196	3 177	2 608	146	20 439	207 185	320 837	50 804	45 029	合計
北海道 北海道	24 317	20 443	—	3 874	24 570	—	—	10 456	14 114	—	—	—	—	17	12 222	1 875	1 762	北海道 北海道
東北 計	13 926	9 667	56	4 203	13 782	1	—	5 975	7 806	38	19	—	17	585	7 092	55	1 052	東北 計
東北 青森	43	43	—	—	57	—	—	—	57	—	—	—	—	—	57	—	1	東北 青森
東北 岩手	261	—	—	261	240	—	—	—	240	—	—	—	—	2	238	—	29	東北 岩手
東北 宮城	11 960	9 337	56	2 567	11 796	1	—	5 895	5 900	38	19	—	17	583	5 188	55	912	東北 宮城
東北 秋田	394	—	—	394	394	—	—	16	378	—	—	—	—	—	378	—	62	東北 秋田
東北 山形	888	—	—	888	917	—	—	64	853	—	—	—	—	—	853	—	42	東北 山形
東北 福島	380	287	—	93	378	—	—	—	378	—	—	—	—	—	378	—	6	東北 福島
関東 計	661 514	487 297	—	174 217	660 257	517	5 692	224 331	429 717	2 803	1 652	106	18 662	198 834	175 146	32 514	27 153	関東 計
関東 茨城	x	—	—	x	x	x	—	—	x	—	—	—	—	x	x	—	x	関東 茨城
関東 栃木	1 368	—	—	1 368	1 357	—	—	—	1 357	—	—	—	—	—	1 357	—	68	関東 栃木
関東 群馬	1 395	610	—	785	1 408	—	—	724	684	—	—	—	—	281	402	1	55	関東 群馬
関東 埼玉	243	—	—	243	251	—	—	5	246	—	—	—	—	—	241	5	21	関東 埼玉
関東 千葉	x	—	—	x	x	x	—	—	x	—	—	—	—	x	x	—	x	関東 千葉
関東 東京	647 569	485 860	—	161 709	645 413	212	5 692	222 778	416 731	2 803	1 615	106	17 417	198 098	164 621	32 071	25 614	関東 東京
関東 神奈川	6 731	—	—	6 731	7 412	300	—	365	6 747	—	37	—	1 243	—	5 150	317	822	関東 神奈川
関東 新潟	2 127	827	—	1 300	2 358	1	—	452	1 905	—	—	—	—	—	1 855	50	345	関東 新潟
関東 山梨	—	—	—	—	—	—	—	—	—	—	—	—	—	—	—	—	—	関東 山梨
関東 長野	1 053	—	—	1 053	1 063	—	—	7	1 056	—	—	—	2	393	591	70	136	関東 長野
関東 静岡	86	—	—	86	79	—	—	—	79	—	—	—	—	—	79	—	16	関東 静岡
中部 計	63 242	49 180	—	14 062	63 357	3	—	31 292	32 062	4	23	19	36	3 307	27 386	1 287	3 507	中部 計
中部 富山	68	66	—	2	64	—	—	—	64	—	—	—	—	—	64	—	6	中部 富山
中部 石川	832	—	—	832	860	—	—	159	701	—	—	—	—	—	701	—	656	中部 石川
中部 福井	1 747	111	—	1 636	1 752	—	—	—	1 752	—	—	—	—	—	1 752	—	57	中部 福井
中部 岐阜	60 444	49 003	—	11 441	60 526	1	—	31 133	29 392	4	23	19	36	3 307	24 716	1 287	2 779	中部 岐阜
中部 愛知	151	—	—	151	155	2	—	—	153	—	—	—	—	—	153	—	9	中部 愛知
近畿 計	132 568	105 777	31	26 760	130 438	29	21	42 573	87 815	332	796	18	1 663	3 663	73 404	7 939	7 413	近畿 計
近畿 三重	514	35	31	448	497	—	—	—	497	—	—	—	—	—	496	1	33	近畿 三重
近畿 滋賀	—	—	—	—	—	—	—	—	—	—	—	—	—	—	—	—	—	近畿 滋賀
近畿 京都	13 989	9 654	—	4 335	13 459	1	—	1 182	12 276	3	399	—	—	1 238	9 416	1 220	884	近畿 京都
近畿 大阪	108 845	95 337	—	13 508	107 667	24	21	41 389	66 233	329	397	18	1 663	2 400	54 719	6 707	5 206	近畿 大阪
近畿 兵庫	9 220	751	—	8 469	8 815	4	—	2	8 809	—	—	—	—	25	8 773	11	1 290	近畿 兵庫
近畿 奈良	—	—	—	—	—	—	—	—	—	—	—	—	—	—	—	—	—	近畿 奈良
近畿 和歌山	—	—	—	—	—	—	—	—	—	—	—	—	—	—	—	—	—	近畿 和歌山
中国 計	10 671	1 722	—	8 949	10 577	103	—	1 956	8 518	—	—	—	—	32	5 923	2 563	881	中国 計
中国 鳥取	—	—	—	—	—	—	—	—	—	—	—	—	—	—	—	—	—	中国 鳥取
中国 島根	498	—	—	498	495	—	—	—	495	—	—	—	—	—	495	—	25	中国 島根
中国 岡山	170	—	—	170	171	—	—	—	171	—	—	—	—	—	171	—	35	中国 岡山
中国 広島	9 684	1 722	—	7 962	9 594	103	—	1 956	7 535	—	—	—	—	32	4 940	2 563	803	中国 広島
中国 山口	319	—	—	319	317	—	—	—	317	—	—	—	—	—	317	—	18	中国 山口
四国 計	2 555	—	—	2 555	2 534	—	—	103	2 431	—	—	—	—	237	2 116	78	292	四国 計
四国 徳島	x	—	—	x	x	—	—	—	x	—	—	—	—	—	x	—	x	四国 徳島
四国 香川	1 801	—	—	1 801	1 796	—	—	—	1 796	—	—	—	—	237	1 481	78	141	四国 香川
四国 愛媛	307	—	—	307	295	—	—	103	192	—	—	—	—	—	192	—	42	四国 愛媛
四国 高知	x	—	—	x	x	—	—	—	x	—	—	—	—	—	x	—	x	四国 高知
九州 計	43 215	34 799	—	8 416	42 616	2 030	—	17 889	22 697	—	118	3	61	510	17 512	4 493	2 966	九州 計
九州 福岡	40 839	34 786	—	6 053	40 312	1 836	—	17 736	20 740	—	14	3	61	505	15 787	4 370	2 746	九州 福岡
九州 佐賀	x	x	—	x	x	x	—	—	x	—	x	—	—	—	x	—	x	九州 佐賀
九州 長崎	283	—	—	283	301	—	—	11	290	—	—	—	—	—	290	—	36	九州 長崎
九州 熊本	752	—	—	752	724	193	—	142	389	—	—	—	—	5	261	123	93	九州 熊本
九州 大分	385	—	—	385	366	—	—	—	366	—	—	—	—	—	366	—	28	九州 大分
九州 宮崎	109	—	—	109	100	—	—	—	100	—	—	—	—	—	100	—	18	九州 宮崎
九州 鹿児島	x	x	—	x	x	x	—	—	x	—	x	—	—	—	x	—	x	九州 鹿児島
沖縄 沖縄	30	—	—	30	36	—	—	—	36	—	—	—	—	—	36	—	3	沖縄 沖縄

1　紙

(3) 塗　　工

計　①～④

単位：t

区分 / 通産局 都道府県	受入 計	受入 生産業者	受入 輸入	受入 卸売業者（その他を含む）	出荷 計	出荷 小売業者	出荷 輸出	出荷 卸売業者（その他を含む）	出荷 産業用消費者向	産業用消費者向出荷内訳 加工紙製造業	紙製品製造業	紙袋製造業	新聞業	出版業	印刷業	その他	年末在庫
合計	5 048 183	3 377 937	43 404	1 626 842	5 035 494	33 723	286 881	1 891 314	2 823 576	19 698	26 833	6 237	47 150	676 976	1 856 809	189 873	325 201
北海道 北海道	74 260	54 626	—	19 634	73 303	27	—	28 238	45 038	6	—	—	53	102	40 026	4 851	8 955
東北 計	96 938	53 285	399	43 254	96 539	1 009	—	41 820	53 710	—	69	63	122	5 597	47 325	534	6 524
東北 青森	2 603	1 421	—	1 182	2 531	48	—	—	2 483	—	—	—	28	—	2 454	1	245
東北 岩手	1 180	—	—	1 180	1 194	—	—	—	1 194	—	—	—	5	1	1 188	—	121
東北 宮城	74 986	50 656	399	23 931	74 401	928	—	41 591	31 882	—	69	63	89	5 596	25 533	532	5 010
東北 秋田	3 491	—	—	3 491	3 527	33	—	5	3 489	—	—	—	—	—	3 489	—	324
東北 山形	10 429	—	—	10 429	10 572	—	—	224	10 348	—	—	—	—	—	10 348	—	602
東北 福島	4 249	1 208	—	3 041	4 314	—	—	—	4 314	—	—	—	—	—	4 313	1	222
関東 計	3 227 860	2 176 158	39 301	1 012 401	3 219 556	10 943	286 033	1 152 484	1 770 096	13 570	8 285	4 468	44 772	583 765	1 019 352	95 884	196 592
関東 茨城	x	—	—	x	x	x	—	—	x	—	—	—	x	x	x	x	x
関東 栃木	7 883	1 089	—	6 794	7 940	1	—	4	7 935	—	—	—	—	69	7 866	—	617
関東 群馬	7 787	1 057	—	6 730	7 891	4	—	2 532	5 355	11	35	9	8	3	5 125	164	703
関東 埼玉	3 852	—	—	3 852	3 852	4	—	34	3 814	—	—	—	—	—	3 741	73	272
関東 千葉	x	—	—	x	x	x	—	—	x	—	—	—	x	x	x	x	x
関東 東京	3 131 885	2 170 565	39 301	922 019	3 124 268	10 579	286 033	1 146 120	1 681 536	12 943	7 115	4 459	44 528	581 609	936 816	94 066	187 339
関東 神奈川	22 236	—	—	22 236	21 908	43	—	3	21 862	—	—	—	184	—	21 092	586	1 895
関東 新潟	22 229	3 162	—	19 067	22 085	105	—	2 653	19 327	8	—	—	—	—	32	18 943	344	73	2 195
関東 山梨	588	—	—	588	582	—	—	—	582	582	—	—	—	—	—	—	54
関東 長野	14 266	—	—	14 266	14 045	141	—	862	13 042	7	1 135	—	51	1 459	9 840	550	1 925
関東 静岡	7 648	285	—	7 363	7 792	39	—	276	7 477	19	—	—	—	400	6 965	93	525
中部 計	398 468	258 659	3 582	136 227	398 206	109	—	193 321	204 776	363	1 529	993	229	34 489	162 620	4 553	31 743
中部 富山	3 001	788	—	2 213	3 030	—	—	1	3 029	—	—	—	—	—	3 028	1	366
中部 石川	13 780	5 077	—	8 703	13 489	—	—	4 334	9 155	—	—	—	—	—	9 155	—	3 797
中部 福井	36 991	1 108	—	35 883	37 249	—	—	15	37 234	7	49	9	—	215	36 914	40	3 989
中部 山梨	340 428	251 686	3 582	85 160	340 086	99	—	188 939	151 048	356	1 480	984	229	34 274	109 227	4 498	23 309
中部 長野	4 268	—	—	4 268	4 352	10	—	32	4 310	—	—	—	—	—	4 296	14	282
近畿 計	956 328	669 480	85	286 763	953 970	3 475	848	368 235	581 412	5 660	14 146	525	1 814	40 194	448 352	70 721	59 734
近畿 三重	3 336	46	85	3 205	3 301	1	—	28	3 272	—	—	—	—	8	3 244	20	256
近畿 滋賀	—	—	—	—	—	—	—	—	—	—	—	—	—	—	—	—	—
近畿 京都	103 799	64 517	—	39 282	104 601	73	—	27 265	77 263	63	3 531	241	26	5 260	58 962	9 180	5 245
近畿 大阪	771 789	603 352	—	168 437	769 546	3 380	848	340 918	424 400	5 564	10 615	284	1 788	34 841	310 386	60 922	49 208
近畿 兵庫	77 404	1 565	—	75 839	76 522	21	—	24	76 477	33	—	—	—	85	75 760	599	5 025
近畿 奈良	—	—	—	—	—	—	—	—	—	—	—	—	—	—	—	—	—
近畿 和歌山	—	—	—	—	—	—	—	—	—	—	—	—	—	—	—	—	—
中国 計	70 679	14 349	—	56 330	70 873	12 103	—	12 293	46 477	—	187	15	2	7 382	34 124	4 767	6 285
中国 鳥取	926	—	—	926	906	—	—	—	906	—	55	—	—	94	755	2	216
中国 島根	2 961	—	—	2 961	2 984	—	—	—	2 984	—	11	—	—	—	2 973	—	237
中国 岡山	17 455	—	—	17 455	17 771	—	—	23	17 748	—	7	—	—	6 684	10 403	654	1 335
中国 広島	45 500	13 106	—	32 394	45 409	12 103	—	12 259	21 047	—	114	15	2	604	16 213	4 099	4 157
中国 山口	3 837	1 243	—	2 594	3 803	—	—	11	3 792	—	—	—	—	—	3 780	12	340
四国 計	35 990	14 155	37	21 798	35 527	26	—	6 272	29 229	1	436	1	—	5 178	23 070	543	2 764
四国 徳島	x	—	—	x	x	—	—	—	x	—	—	—	—	—	x	x	x
四国 香川	13 077	603	—	12 474	12 955	—	—	150	12 805	1	436	1	—	1 047	10 778	542	1 228
四国 愛媛	19 950	13 552	37	6 361	19 627	26	—	6 122	13 479	—	—	—	—	4 131	9 348	—	1 303
四国 高知	x	—	—	x	x	—	—	—	x	—	—	—	—	—	x	x	x
九州 計	183 168	137 225	—	45 943	183 063	6 031	—	88 600	88 432	98	2 181	172	158	253	77 550	8 020	12 202
九州 福岡	163 751	137 225	—	26 526	163 853	4 439	—	87 185	72 229	98	210	172	123	210	64 590	6 826	10 627
九州 佐賀	x	—	—	x	x	x	—	x	x	—	x	—	x	—	x	x	x
九州 長崎	906	—	—	906	914	—	—	—	914	—	—	—	—	—	914	—	132
九州 熊本	5 946	—	—	5 946	5 914	1 502	—	1 342	3 070	—	—	—	—	43	1 986	1 041	543
九州 大分	3 081	—	—	3 081	3 032	—	—	—	3 032	—	—	—	—	—	3 032	—	280
九州 宮崎	516	—	—	516	483	—	—	—	483	—	—	—	—	—	483	—	69
九州 鹿児島	x	—	—	x	x	x	—	x	x	—	x	—	x	—	x	x	x
沖縄 沖縄	4 492	—	—	4 492	4 457	—	—	51	4 406	—	—	—	—	16	4 390	—	402

1　紙

①　アート紙

単位：t

区分 / 通産局 都道府県	受入 計	受入 生産業者	受入 輸入	受入 卸売業者（その他を含む）	出荷 計	出荷 小売業者	出荷 輸出	出荷 卸売業者（その他を含む）	出荷 産業用消費者向	産業用消費者向出荷内訳 加工紙製造業	産業用消費者向出荷内訳 紙製品製造業	産業用消費者向出荷内訳 紙袋製造業	産業用消費者向出荷内訳 新聞業	産業用消費者向出荷内訳 出版業	産業用消費者向出荷内訳 印刷業	産業用消費者向出荷内訳 その他	年末在庫
合計	419 934	269 977	1 398	148 559	418 277	2 130	20 364	168 368	227 415	2 557	3 377	383	1 055	29 595	178 526	11 922	31 877
北海道 北海道	5 363	3 075	—	2 288	5 387	—	—	2 207	3 180	—	—	—	—	19	2 967	194	587
東北 計	5 663	2 087	4	3 572	5 715	126	—	1 617	3 972	—	2	1	6	313	3 628	22	410
東北 青森	65	49	—	16	64	48	—	—	16	—	—	—	—	—	15	1	15
東北 岩手	84	—	—	84	96	—	—	—	96	—	—	—	—	—	96	—	6
東北 宮城	4 282	2 038	4	2 240	4 266	78	—	1 615	2 573	—	2	1	6	313	2 230	21	226
東北 秋田	369	—	—	369	360	—	—	—	360	—	—	—	—	—	360	—	94
東北 山形	737	—	—	737	806	—	—	2	804	—	—	—	—	—	804	—	60
東北 福島	126	—	—	126	123	—	—	—	123	—	—	—	—	—	123	—	9
関東 計	264 978	167 533	1 392	96 053	264 509	352	20 088	101 238	142 831	2 089	1 034	346	1 048	26 400	105 987	5 927	19 330
関東 茨城	x	—	—	x	x	—	—	—	x	—	—	—	—	x	x	x	x
関東 栃木	653	—	—	653	656	—	—	—	656	—	—	—	—	—	656	—	72
関東 群馬	294	—	—	294	293	4	—	9	280	—	—	—	3	—	260	17	39
関東 埼玉	213	—	—	213	205	—	—	—	205	—	—	—	—	—	200	5	32
関東 千葉	x	—	—	x	x	—	—	—	x	—	—	—	—	x	x	x	x
関東 東京	257 793	167 443	1 392	88 958	257 494	341	20 088	101 138	135 927	2 041	933	346	1 041	26 217	99 571	5 778	18 073
関東 神奈川	1 858	—	—	1 858	1 726	2	—	1	1 723	—	—	—	4	—	1 718	1	505
関東 新潟	2 119	9	—	2 110	2 034	2	—	67	1 965	—	—	—	—	3	1 882	80	356
関東 山梨	41	—	—	41	41	—	—	—	41	41	—	—	—	—	—	—	1
関東 長野	708	—	—	708	752	3	—	14	735	7	101	—	—	100	483	44	144
関東 静岡	851	81	—	770	871	—	—	9	862	—	—	—	—	68	793	1	36
中部 計	31 510	23 441	—	8 069	31 241	17	—	16 678	14 546	85	339	23	—	1 003	12 688	408	3 620
中部 富山	687	89	—	598	691	—	—	—	691	—	—	—	—	—	691	—	106
中部 石川	2 203	543	—	1 660	2 154	—	—	681	1 473	—	—	—	—	—	1 473	—	809
中部 岐阜	1 453	56	—	1 397	1 461	—	—	—	1 461	—	12	5	—	—	1 429	15	148
中部 愛知	27 107	22 753	—	4 354	26 878	15	—	15 997	10 866	85	327	18	—	1 003	9 040	393	2 544
中部 三重	60	—	—	60	57	2	—	—	55	—	—	—	—	—	55	—	13
近畿 計	91 753	63 959	2	27 792	90 691	795	276	39 204	50 416	340	1 332	10	1	1 478	42 678	4 577	5 499
近畿 福井	129	—	2	127	124	—	—	8	116	—	—	—	—	—	116	—	21
近畿 滋賀	—	—	—	—	—	—	—	—	—	—	—	—	—	—	—	—	—
近畿 京都	22 806	13 784	—	9 022	22 862	12	—	3 771	19 079	3	1 030	1	1	1 158	14 385	2 501	809
近畿 大阪	65 545	50 109	—	15 436	64 490	783	276	35 410	28 021	328	302	9	—	319	24 999	2 064	4 477
近畿 兵庫	3 273	66	—	3 207	3 215	—	—	15	3 200	9	—	—	—	1	3 178	12	192
近畿 奈良	—	—	—	—	—	—	—	—	—	—	—	—	—	—	—	—	—
近畿 和歌山	—	—	—	—	—	—	—	—	—	—	—	—	—	—	—	—	—
中国 計	3 576	285	—	3 291	3 706	250	—	791	2 665	—	5	3	—	18	2 383	256	533
中国 鳥取	—	—	—	—	—	—	—	—	—	—	—	—	—	—	—	—	—
中国 島根	57	—	—	57	58	—	—	—	58	—	—	—	—	—	58	—	4
中国 岡山	1 166	—	—	1 166	1 300	—	—	9	1 291	—	4	—	—	18	1 141	128	253
中国 広島	2 094	274	—	1 820	2 089	250	—	782	1 057	—	1	3	—	—	925	128	259
中国 山口	259	11	—	248	259	—	—	—	259	—	—	—	—	—	259	—	17
四国 計	3 227	—	—	3 227	3 218	—	—	4	3 214	—	423	—	—	363	2 408	20	363
四国 徳島	x	—	—	x	x	—	—	—	x	—	—	—	—	—	x	—	x
四国 香川	2 096	—	—	2 096	2 134	—	—	4	2 130	—	423	—	—	363	1 324	20	180
四国 愛媛	696	—	—	696	655	—	—	—	655	—	—	—	—	—	655	—	117
四国 高知	x	—	—	x	x	—	—	—	x	—	—	—	—	—	x	—	x
九州 計	13 573	9 597	—	3 976	13 467	590	—	6 584	6 293	43	242	—	—	1	5 489	518	1 478
九州 福岡	11 173	9 597	—	1 576	11 082	122	—	6 184	4 776	43	15	—	—	—	4 552	166	1 228
九州 佐賀	x	—	—	x	x	x	—	x	x	—	x	—	—	—	x	x	x
九州 長崎	32	—	—	32	31	—	—	—	31	—	—	—	—	—	31	—	16
九州 熊本	1 685	—	—	1 685	1 695	463	—	399	833	—	—	—	—	1	489	343	131
九州 大分	97	—	—	97	97	—	—	—	97	—	—	—	—	—	97	—	8
九州 宮崎	15	—	—	15	14	—	—	—	14	—	—	—	—	—	14	—	2
九州 鹿児島	x	—	—	x	x	x	—	x	x	—	x	—	—	—	x	x	x
沖縄 沖縄	291	—	—	291	343	—	—	45	298	—	—	—	—	—	298	—	57

1　紙

①　コ　ー　ト　紙

単位：t

区分 / 通産局 都道府県	受入 計	受入 生産業者	受入 輸入	受入 卸売業者 その他を含む	出荷 計	出荷 小売業者	出荷 輸出	出荷 卸売業者 その他を含む	出荷 産業用消費者向	産業用消費者向出荷内訳 加工紙製造業	紙製品製造業	紙袋製造業	新聞業	出版業	印刷業	その他	年末在庫	区分 / 通産局 都道府県
合計	2 810 771	2 038 954	5 406	766 411	2 797 045	20 795	239 129	1 031 117	1 506 004	10 333	13 391	2 040	37 496	439 579	911 346	91 819	189 959	合計
北海道 北海道	44 252	33 443	—	10 809	43 463	27	—	17 815	25 621	5	—	—	53	41	23 488	2 034	5 661	北海道 北海道
東北 計	48 142	28 463	175	19 504	47 614	655	—	22 590	24 369	—	33	30	86	2 634	21 341	245	3 506	東北 計
東北 青森	2 227	1 362	—	865	2 167	—	—	—	2 167	—	—	—	28	—	2 139	—	201	東北 青森
東北 岩手	963	—	—	963	965	—	—	—	965	—	—	—	5	1	959	—	92	東北 岩手
東北 宮城	38 564	26 825	175	11 564	38 037	655	—	22 534	14 848	—	33	30	53	2 633	11 855	244	2 787	東北 宮城
東北 秋田	1 659	—	—	1 659	1 673	—	—	—	1 673	—	—	—	—	—	1 673	—	155	東北 秋田
東北 山形	3 100	—	—	3 100	3 104	—	—	56	3 048	—	—	—	—	—	3 048	—	168	東北 山形
東北 福島	1 629	276	—	1 353	1 668	—	—	—	1 668	—	—	—	—	—	1 667	1	103	東北 福島
関東 計	1 910 632	1 414 282	5 133	491 217	1 900 352	7 654	238 600	660 018	994 080	6 908	3 317	1 657	36 089	384 311	508 708	53 090	120 510	関東 計
関東 茨城	x	—	—	x	x	x	—	—	x	—	—	—	x	x	x	x	x	関東 茨城
関東 栃木	3 408	506	—	2 902	3 370	1	—	3	3 366	—	—	—	—	69	3 297	—	298	関東 栃木
関東 群馬	4 370	49	—	4 321	4 410	—	—	1 705	2 705	8	33	3	5	—	2 613	43	412	関東 群馬
関東 埼玉	1 147	—	—	1 147	1 141	3	—	27	1 111	—	—	—	—	—	1 059	52	156	関東 埼玉
関東 千葉	x	—	—	x	x	x	—	—	x	—	—	—	x	x	x	x	x	関東 千葉
関東 東京	1 864 185	1 413 065	5 133	445 987	1 854 726	7 485	238 600	656 923	951 718	6 852	2 809	1 654	35 955	382 889	469 523	52 036	115 951	関東 東京
関東 神奈川	11 691	—	—	11 691	11 680	33	—	2	11 645	—	—	—	116	—	10 977	552	728	関東 神奈川
関東 新潟	8 300	554	—	7 746	8 015	4	—	766	7 245	—	—	—	—	10	7 116	119	970	関東 新潟
関東 山梨	35	—	—	35	31	—	—	—	31	31	—	—	—	—	—	—	5	関東 山梨
関東 長野	8 241	—	—	8 241	7 924	77	—	443	7 404	—	475	—	12	1 058	5 660	199	1 117	関東 長野
関東 静岡	4 413	108	—	4 305	4 444	39	—	149	4 256	17	—	—	—	164	3 987	88	321	関東 静岡
中部 計	194 842	138 179	—	56 663	194 116	55	—	94 027	100 034	56	415	92	203	18 196	78 384	2 688	18 792	中部 計
中部 富山	1 272	584	—	688	1 290	—	—	1	1 289	—	—	—	—	—	1 288	1	111	中部 富山
中部 石川	5 049	1 222	—	3 827	4 982	—	—	2 285	2 697	—	—	—	—	—	2 697	—	1 989	中部 石川
中部 福井	23 314	280	—	23 034	23 119	—	—	13	23 106	5	35	4	—	44	23 001	17	3 431	中部 福井
中部 山梨	163 817	136 093	—	27 724	163 286	51	—	91 715	71 520	51	380	88	203	18 152	49 983	2 663	13 155	中部 山梨
中部 長野	1 390	—	—	1 390	1 439	4	—	13	1 422	—	—	—	—	—	1 415	7	106	中部 長野
近畿 計	469 488	341 789	61	127 638	468 966	1 727	529	181 668	285 042	3 322	8 739	226	1 037	27 164	215 281	29 273	31 059	近畿 計
近畿 滋賀	2 221	46	61	2 114	2 219	1	—	7	2 211	—	—	—	—	—	2 192	19	137	近畿 滋賀
近畿 京都	—	—	—	—	—	—	—	—	—	—	—	—	—	—	—	—	—	近畿 京都
近畿 大阪	51 027	34 510	—	16 517	51 008	31	—	14 092	36 885	2	1 182	174	25	2 161	29 284	4 057	2 823	近畿 大阪
近畿 兵庫	389 849	306 457	—	83 392	389 146	1 693	529	167 569	219 355	3 296	7 557	52	1 012	24 966	157 421	25 051	26 422	近畿 兵庫
近畿 奈良	26 391	776	—	25 615	26 593	2	—	—	26 591	24	—	—	—	37	26 384	146	1 677	近畿 奈良
近畿 和歌山	—	—	—	—	—	—	—	—	—	—	—	—	—	—	—	—	—	近畿 和歌山
中国 計	37 426	8 461	—	28 965	37 278	8 601	—	10 111	18 566	—	76	4	—	2 655	13 792	2 039	2 851	中国 計
中国 鳥取	440	—	—	440	446	—	—	—	446	—	55	—	—	—	389	2	27	中国 鳥取
中国 島根	1 398	—	—	1 398	1 393	—	—	—	1 393	—	11	—	—	—	1 382	—	101	中国 島根
中国 岡山	6 871	—	—	6 871	6 814	—	—	13	6 801	—	3	—	—	2 578	3 854	366	656	中国 岡山
中国 広島	27 867	8 357	—	19 510	27 775	8 601	—	10 096	9 078	—	7	4	—	77	7 325	1 665	1 814	中国 広島
中国 山口	850	104	—	746	850	—	—	2	848	—	—	—	—	—	842	6	253	中国 山口
四国 計	25 024	13 507	37	11 480	24 681	13	—	5 804	18 864	1	8	1	—	4 491	13 949	414	1 693	四国 計
四国 徳島	x	—	—	x	x	—	—	—	x	—	—	—	—	—	x	x	x	四国 徳島
四国 香川	6 904	317	—	6 587	6 731	—	—	91	6 640	1	8	1	—	360	5 857	413	656	四国 香川
四国 愛媛	16 667	13 190	37	3 440	16 510	13	—	5 713	10 784	—	—	—	—	4 131	6 653	—	931	四国 愛媛
四国 高知	x	—	—	x	x	—	—	—	x	—	—	—	—	—	x	x	x	四国 高知
九州 計	79 222	60 830	—	18 392	78 854	2 063	—	39 079	37 712	41	803	30	28	79	34 695	2 036	5 693	九州 計
九州 福岡	71 677	60 830	—	10 847	71 319	1 512	—	38 625	31 182	41	107	30	22	64	29 255	1 663	5 091	九州 福岡
九州 佐賀	x	—	—	x	x	x	—	x	x	—	x	—	x	—	x	x	x	九州 佐賀
九州 長崎	510	—	—	510	517	—	—	—	517	—	—	—	—	—	517	—	53	九州 長崎
九州 熊本	1 968	—	—	1 968	1 937	524	—	436	977	—	—	—	—	15	638	324	189	九州 熊本
九州 大分	1 571	—	—	1 571	1 597	—	—	—	1 597	—	—	—	—	—	1 597	—	126	九州 大分
九州 宮崎	281	—	—	281	245	—	—	—	245	—	—	—	—	—	245	—	52	九州 宮崎
九州 鹿児島	x	—	—	x	x	x	—	x	x	—	x	—	x	—	x	x	x	九州 鹿児島
沖縄 沖縄	1 743	—	—	1 743	1 721	—	—	5	1 716	—	—	—	—	8	1 708	—	194	沖縄 沖縄

1 紙

③ 軽量コート紙

単位：t

区分	通産局都道府県	受入 計	受入 生産業者	受入 輸入	受入 卸売業者（その他を含む）	出荷 計	出荷 小売業者	出荷 輸出	出荷 卸売業者（その他を含む）	出荷 産業用消費者向	産業用消費者向出荷内訳 加工紙製造業	紙製品製造業	紙袋製造業	新聞業	出版業	印刷業	その他	年末在庫	区分	通産局都道府県
合計		1 392 842	864 408	8 107	520 327	1 393 986	9 213	6 341	516 044	862 388	1 141	3 925	1 771	7 289	139 774	633 096	75 392	75 642	合計	
北海道	北海道	20 871	16 035	—	4 836	20 642	—	—	6 879	13 763	—	—	—	—	25	11 279	2 459	2 378	北海道	北海道
東北	計	39 401	20 718	203	18 480	39 445	195	—	15 579	23 671	—	34	32	30	2 496	20 829	250	2 332	計	東北
	青森	243	—	—	243	231	—	—	—	231	—	—	—	—	—	231	—	17	青森	
	岩手	120	—	—	120	121	—	—	—	121	—	—	—	—	—	121	—	22	岩手	
	宮城	29 000	19 786	203	9 011	28 915	195	—	15 409	13 311	—	34	32	30	2 496	10 469	250	1 793	宮城	
	秋田	1 200	—	—	1 200	1 236	—	—	5	1 231	—	—	—	—	—	1 231	—	46	秋田	
	山形	6 470	—	—	6 470	6 538	—	—	165	6 373	—	—	—	—	—	6 373	—	364	山形	
	福島	2 368	932	—	1 436	2 404	—	—	—	2 404	—	—	—	—	—	2 404	—	90	福島	
関東	計	737 300	441 849	7 883	287 568	738 012	2 320	6 341	258 764	470 587	774	1 647	1 432	6 360	110 099	320 664	29 611	36 878	計	関東
	茨城	x	—	—	x	x	x	—	—	x	—	—	—	—	x	x	x	x	茨城	
	栃木	2 004	213	—	1 791	2 049	—	—	—	2 049	—	—	—	—	—	2 049	—	177	栃木	
	群馬	2 842	908	—	1 934	2 934	—	—	757	2 177	—	—	—	—	3	2 161	13	204	群馬	
	埼玉	2 198	—	—	2 198	2 215	—	—	5	2 210	—	—	—	—	—	2 196	14	41	埼玉	
	千葉	x	—	—	x	x	x	—	—	x	—	—	—	—	x	x	x	x	千葉	
	東京	702 873	438 128	7 883	256 862	703 349	2 232	6 341	255 777	438 999	301	1 093	1 432	6 354	109 718	290 933	29 168	34 237	東京	
	神奈川	6 020	—	—	6 020	5 951	—	—	—	5 951	—	—	—	—	—	5 951	—	351	神奈川	
	新潟	10 703	2 504	—	8 199	10 867	27	—	1 740	9 100	8	—	—	—	19	8 933	140	748	新潟	
	山梨	463	—	—	463	465	—	—	—	465	465	—	—	—	—	—	—	18	山梨	
	長野	4 528	—	—	4 528	4 552	47	—	381	4 124	—	554	—	6	183	3 114	267	596	長野	
	静岡	2 052	96	—	1 956	2 141	—	—	104	2 037	—	—	—	—	138	1 896	3	139	静岡	
中部	計	145 502	86 031	—	59 471	146 004	28	—	67 533	78 443	188	193	113	22	14 481	62 377	1 069	7 063	計	中部
	富山	842	—	—	842	848	—	—	—	848	—	—	—	—	—	848	—	70	富山	
	石川	5 663	3 312	—	2 351	5 517	—	—	1 020	4 497	—	—	—	—	—	4 497	—	827	石川	
	岐阜	10 928	739	—	10 189	11 309	—	—	2	11 307	2	—	—	—	171	11 132	2	327	岐阜	
	愛知	125 570	81 980	—	43 590	125 784	26	—	66 500	59 258	186	193	113	22	14 310	43 368	1 066	5 705	愛知	
	三重	2 499	—	—	2 499	2 546	2	—	11	2 533	—	—	—	—	—	2 532	1	134	三重	
近畿	計	337 569	232 810	21	104 738	337 092	650	—	126 629	209 813	179	1 654	114	776	9 881	162 706	34 503	19 741	計	近畿
	福井	741	—	21	720	716	—	—	4	712	—	—	—	—	8	703	1	71	福井	
	滋賀	—	—	—	—	—	—	—	—	—	—	—	—	—	—	—	—	—	滋賀	
	京都	19 385	11 806	—	7 579	20 227	2	—	7 236	12 989	—	620	—	—	1 098	8 713	2 558	1 070	京都	
	大阪	279 434	220 282	—	59 152	279 003	637	—	119 381	158 985	179	1 034	114	776	8 729	116 632	31 521	16 183	大阪	
	兵庫	38 009	722	—	37 287	37 146	11	—	8	37 127	—	—	—	—	46	36 658	423	2 417	兵庫	
	奈良	—	—	—	—	—	—	—	—	—	—	—	—	—	—	—	—	—	奈良	
	和歌山	—	—	—	—	—	—	—	—	—	—	—	—	—	—	—	—	—	和歌山	
中国	計	23 857	5 134	—	18 723	24 131	2 863	—	958	20 310	—	1	—	—	2 400	15 685	2 224	2 384	計	中国
	鳥取	—	—	—	—	—	—	—	—	—	—	—	—	—	—	—	—	—	鳥取	
	島根	1 463	—	—	1 463	1 491	—	—	—	1 491	—	—	—	—	—	1 491	—	125	島根	
	岡山	5 973	—	—	5 973	6 234	—	—	1	6 233	—	—	—	—	1 873	4 287	73	325	岡山	
	広島	13 759	4 006	—	9 753	13 778	2 863	—	948	9 967	—	1	—	—	527	7 294	2 145	1 884	広島	
	山口	2 662	1 128	—	1 534	2 628	—	—	9	2 619	—	—	—	—	—	2 613	6	50	山口	
四国	計	6 247	313	—	5 934	6 129	13	—	102	6 014	—	—	—	—	224	5 697	93	468	計	四国
	徳島	x	—	—	x	x	—	—	—	x	—	—	—	—	—	x	—	x	徳島	
	香川	3 468	286	—	3 182	3 452	—	—	48	3 404	—	—	—	—	224	3 087	93	303	香川	
	愛媛	1 866	27	—	1 839	1 770	13	—	54	1 703	—	—	—	—	—	1 703	—	119	愛媛	
	高知	x	—	—	x	x	—	—	—	x	—	—	—	—	—	x	—	x	高知	
九州	計	80 091	61 518	—	18 573	80 593	3 144	—	39 600	37 849	—	396	80	101	168	31 921	5 183	4 283	計	九州
	福岡	73 577	61 518	—	12 059	74 202	2 669	—	39 127	32 406	—	77	80	101	146	27 197	4 805	3 766	福岡	
	佐賀	x	—	—	x	x	x	—	x	x	—	x	—	—	—	x	x	x	佐賀	
	長崎	340	—	—	340	342	—	—	—	342	—	—	—	—	—	342	—	57	長崎	
	熊本	2 007	—	—	2 007	2 007	451	—	454	1 102	—	—	—	—	22	745	335	184	熊本	
	大分	1 299	—	—	1 299	1 223	—	—	—	1 223	—	—	—	—	—	1 223	—	135	大分	
	宮崎	220	—	—	220	224	—	—	—	224	—	—	—	—	—	224	—	15	宮崎	
	鹿児島	x	—	—	x	x	x	—	x	x	—	x	—	—	—	x	x	x	鹿児島	
沖縄	沖縄	2 004	—	—	2 004	1 938	—	—	—	1 938	—	—	—	—	—	1 938	—	115	沖縄	沖縄

1 紙

④ その他塗工印刷紙

単位：t

区分	通産局都道府県	受入 計	受入 生産業者	受入 輸入	受入 卸売業者（その他を含む）	出荷 計	出荷 小売業者	出荷 輸出	出荷 卸売業者（その他を含む）	出荷 産業用消費者向	産業用消費者向出荷内訳 加工紙製造業	産業用消費者向出荷内訳 紙製品製造業	産業用消費者向出荷内訳 紙袋製造業	産業用消費者向出荷内訳 新聞業	産業用消費者向出荷内訳 出版業	産業用消費者向出荷内訳 印刷業	産業用消費者向出荷内訳 その他	年末在庫	区分	通産局都道府県
合計		424 636	204 598	28 493	191 545	426 186	1 585	21 047	175 785	227 769	5 667	6 140	2 043	1 310	68 028	133 841	10 740	27 723	合計	
北海道	北海道	3 774	2 073	—	1 701	3 811	—	—	1 337	2 474	1	—	—	—	17	2 292	164	329	北海道	北海道
東北	計	3 732	2 017	17	1 698	3 765	33	—	2 034	1 698	—	—	—	—	154	1 527	17	276	計	東北
	青森	68	10	—	58	69	—	—	—	69	—	—	—	—	—	69	—	12	青森	
	岩手	13	—	—	13	12	—	—	—	12	—	—	—	—	—	12	—	1	岩手	
	宮城	3 140	2 007	17	1 116	3 183	—	—	2 033	1 150	—	—	—	—	154	979	17	204	宮城	
	秋田	263	—	—	263	258	33	—	—	225	—	—	—	—	—	225	—	29	秋田	
	山形	122	—	—	122	124	—	—	1	123	—	—	—	—	—	123	—	10	山形	
	福島	126	—	—	126	119	—	—	—	119	—	—	—	—	—	119	—	20	福島	
関東	計	314 950	152 494	24 893	137 563	316 683	617	21 004	132 464	162 598	3 799	2 287	1 033	1 275	62 955	83 993	7 256	19 874	計	関東
	茨城	x	—	—	x	x	x	—	—	x	—	—	—	—	x	x	x	x	茨城	
	栃木	1 818	370	—	1 448	1 865	—	—	1	1 864	—	—	—	—	—	1 864	—	70	栃木	
	群馬	281	100	—	181	254	—	—	61	193	3	2	6	—	—	91	91	48	群馬	
	埼玉	294	—	—	294	291	1	—	2	288	—	—	—	—	—	286	2	43	埼玉	
	千葉	x	—	—	x	x	x	—	—	x	—	—	—	—	x	x	x	x	千葉	
	東京	307 034	151 929	24 893	130 212	308 699	521	21 004	132 282	154 892	3 749	2 280	1 027	1 178	62 785	76 789	7 084	19 078	東京	
	神奈川	2 667	—	—	2 667	2 551	8	—	—	2 543	—	—	—	64	—	2 446	33	311	神奈川	
	新潟	1 107	95	—	1 012	1 169	72	—	80	1 017	—	—	—	—	—	1 012	5	121	新潟	
	山梨	49	—	—	49	45	—	—	—	45	45	—	—	—	—	—	—	30	山梨	
	長野	789	—	—	789	817	14	—	24	779	—	5	—	33	118	583	40	68	長野	
	静岡	332	—	—	332	336	—	—	14	322	2	—	—	—	30	289	1	29	静岡	
中部	計	26 614	11 008	3 582	12 024	26 845	9	—	15 083	11 753	34	582	765	4	809	9 171	388	2 268	計	中部
	富山	200	115	—	85	201	—	—	—	201	—	—	—	—	—	201	—	79	富山	
	石川	865	—	—	865	836	—	—	348	488	—	—	—	—	—	488	—	172	石川	
	岐阜	1 296	33	—	1 263	1 360	—	—	—	1 360	—	2	—	—	—	1 352	6	83	岐阜	
	愛知	23 934	10 860	3 582	9 492	24 138	7	—	14 727	9 404	34	580	765	4	809	6 836	376	1 905	愛知	
	三重	319	—	—	319	310	2	—	8	300	—	—	—	—	—	294	6	29	三重	
近畿	計	57 518	30 922	1	26 595	57 221	303	43	20 734	36 141	1 819	2 421	175	—	1 671	27 687	2 368	3 435	計	近畿
	福井	245	—	1	244	242	—	—	9	233	—	—	—	—	—	233	—	27	福井	
	滋賀	—	—	—	—	—	—	—	—	—	—	—	—	—	—	—	—	—	滋賀	
	京都	10 581	4 417	—	6 164	10 504	28	—	2 166	8 310	58	699	66	—	843	6 580	64	543	京都	
	大阪	36 961	26 504	—	10 457	36 907	267	43	18 558	18 039	1 761	1 722	109	—	827	11 334	2 286	2 126	大阪	
	兵庫	9 731	1	—	9 730	9 568	8	—	1	9 559	—	—	—	—	1	9 540	18	739	兵庫	
	奈良	—	—	—	—	—	—	—	—	—	—	—	—	—	—	—	—	—	奈良	
	和歌山	—	—	—	—	—	—	—	—	—	—	—	—	—	—	—	—	—	和歌山	
中国	計	5 820	469	—	5 351	5 758	389	—	433	4 936	—	105	8	2	2 309	2 264	248	517	計	中国
	鳥取	486	—	—	486	460	—	—	—	460	—	—	—	—	94	366	—	189	鳥取	
	島根	43	—	—	43	42	—	—	—	42	—	—	—	—	—	42	—	7	島根	
	岡山	3 445	—	—	3 445	3 423	—	—	—	3 423	—	—	—	—	2 215	1 121	87	101	岡山	
	広島	1 780	469	—	1 311	1 767	389	—	433	945	—	105	8	2	—	669	161	200	広島	
	山口	66	—	—	66	66	—	—	—	66	—	—	—	—	—	66	—	20	山口	
四国	計	1 492	335	—	1 157	1 499	—	—	362	1 137	—	5	—	—	100	1 016	16	240	計	四国
	徳島	x	—	—	x	x	—	—	—	x	—	—	—	—	—	x	—	x	徳島	
	香川	609	—	—	609	638	—	—	7	631	—	5	—	—	100	510	16	89	香川	
	愛媛	721	335	—	386	692	—	—	355	337	—	—	—	—	—	337	—	136	愛媛	
	高知	x	—	—	x	x	—	—	—	x	—	—	—	—	—	x	—	x	高知	
九州	計	10 282	5 280	—	5 002	10 149	234	—	3 337	6 578	14	740	62	29	5	5 445	283	748	計	九州
	福岡	7 324	5 280	—	2 044	7 250	136	—	3 249	3 865	14	11	62	—	—	3 586	192	542	福岡	
	佐賀	x	—	—	x	x	x	—	x	x	—	x	—	x	—	x	x	x	佐賀	
	長崎	24	—	—	24	24	—	—	—	24	—	—	—	—	—	24	—	6	長崎	
	熊本	286	—	—	286	275	64	—	53	158	—	—	—	—	5	114	39	39	熊本	
	大分	114	—	—	114	115	—	—	—	115	—	—	—	—	—	115	—	11	大分	
	宮崎	—	—	—	—	—	—	—	—	—	—	—	—	—	—	—	—	—	宮崎	
	鹿児島	x	—	—	x	x	x	—	x	x	—	x	—	x	—	x	x	x	鹿児島	
沖縄	沖縄	454	—	—	454	455	—	—	1	454	—	—	—	—	8	446	—	36	沖縄	沖縄

1　紙

(4) 特　　殊

区分 / 通産局 都道府県	受入 計	受入 生産業者	受入 輸入	受入 卸売業者（その他を含む）	出荷 計	出荷 小売業者	出荷 輸出	出荷 卸売業者（その他を含む）	出荷 産業用消費者向
合計	473 267	319 011	953	153 303	470 549	4 177	7 389	263 133	195 850
北海道 北海道	8 102	6 367	—	1 735	8 038	9	—	3 758	4 271
東北 計	12 466	7 390	—	5 076	12 332	293	—	7 124	4 915
東北 青森	207	—	—	207	206	26	—	23	157
東北 岩手	268	—	—	268	276	14	—	3	259
東北 宮城	9 720	7 302	—	2 418	9 559	167	—	6 957	2 435
東北 秋田	882	—	—	882	881	—	—	28	853
東北 山形	619	—	—	619	622	—	—	24	598
東北 福島	770	88	—	682	788	86	—	89	613
関東 計	271 592	188 029	947	82 616	269 780	2 234	7 375	146 450	113 721
関東 茨城	x	—	—	x	x	x	—	x	x
関東 栃木	1 837	—	—	1 837	1 807	75	—	43	1 689
関東 群馬	1 025	214	—	811	1 046	49	—	26	971
関東 埼玉	714	—	—	714	734	209	—	58	467
関東 千葉	x	—	—	x	x	x	—	x	x
関東 東京	256 030	187 641	945	67 444	254 201	1 351	7 375	145 764	99 711
関東 神奈川	4 404	—	—	4 404	4 327	51	—	19	4 257
関東 新潟	2 703	171	2	2 530	2 793	153	—	142	2 498
関東 山梨	130	—	—	130	131	—	—	—	131
関東 長野	1 927	—	—	1 927	1 946	123	—	234	1 589
関東 静岡	980	3	—	977	976	6	—	106	864
中部 計	51 595	30 481	—	21 114	51 157	133	—	29 711	21 313
中部 富山	724	6	—	718	720	11	—	10	699
中部 石川	1 068	419	—	649	1 056	—	—	300	756
中部 岐阜	1 432	94	—	1 338	1 371	11	—	42	1 318
中部 愛知	47 531	29 962	—	17 569	47 191	46	—	29 345	17 800
中部 三重	840	—	—	840	819	65	—	14	740
近畿 計	104 351	73 132	6	31 213	104 436	612	—	62 120	41 704
近畿 福井	402	—	6	396	394	—	—	9	385
近畿 滋賀	—	—	—	—	—	—	—	—	—
近畿 京都	9 335	5 066	—	4 269	9 336	141	—	3 839	5 356
近畿 大阪	93 411	68 062	—	25 349	93 466	471	—	58 272	34 723
近畿 兵庫	1 203	4	—	1 199	1 240	—	—	—	1 240
近畿 奈良	—	—	—	—	—	—	—	—	—
近畿 和歌山	—	—	—	—	—	—	—	—	—
中国 計	4 426	76	—	4 350	4 448	249	—	946	3 253
中国 鳥取	68	—	—	68	67	—	—	13	54
中国 島根	393	—	—	393	393	—	—	—	393
中国 岡山	372	—	—	372	368	—	—	—	368
中国 広島	2 907	65	—	2 842	2 932	221	—	891	1 820
中国 山口	686	11	—	675	688	28	—	42	618
四国 計	2 943	—	—	2 943	2 877	108	—	45	2 724
四国 徳島	x	—	—	x	x	x	—	—	x
四国 香川	1 940	—	—	1 940	1 908	45	—	42	1 821
四国 愛媛	411	—	—	411	409	10	—	3	396
四国 高知	x	—	—	x	x	x	—	—	x
九州 計	17 430	13 536	—	3 894	17 121	525	14	12 979	3 603
九州 福岡	15 124	13 536	—	1 588	14 942	264	—	12 809	1 869
九州 佐賀	x	—	—	x	x	x	x	—	x
九州 長崎	371	—	—	371	366	—	—	42	324
九州 熊本	720	—	—	720	715	142	—	128	445
九州 大分	440	—	—	440	448	—	—	—	448
九州 宮崎	—	—	—	—	—	—	—	—	—
九州 鹿児島	x	—	—	x	x	x	x	—	x
沖縄 沖縄	362	—	—	362	360	14	—	—	346

印　刷　用　紙

単位：t

産業用消費者向出荷内訳 加工紙製造業	産業用消費者向出荷内訳 紙製品製造業	産業用消費者向出荷内訳 紙袋製造業	産業用消費者向出荷内訳 新聞業	産業用消費者向出荷内訳 出版業	産業用消費者向出荷内訳 印刷業	産業用消費者向出荷内訳 その他	年末在庫	区分 / 通産局 都道府県
5 316	31 342	4 605	1 066	19 808	105 819	27 894	43 546	合計
1	4	15	—	96	3 435	720	656	北海道 北海道
53	—	21	20	292	4 162	367	972	東北 計
—	—	—	15	—	142	—	44	東北 青森
—	—	—	1	3	255	—	25	東北 岩手
53	—	21	4	289	1 713	355	679	東北 宮城
—	—	—	—	—	853	—	94	東北 秋田
—	—	—	—	—	598	—	56	東北 山形
—	—	—	—	—	601	12	74	東北 福島
2 872	9 241	1 810	1 029	16 518	60 782	21 469	27 065	関東 計
—	—	—	—	x	x	x	x	関東 茨城
—	171	3	—	—	1 484	31	169	関東 栃木
222	5	1	—	—	703	40	164	関東 群馬
—	—	—	—	—	418	49	175	関東 埼玉
—	—	—	—	x	x	x	x	関東 千葉
2 497	8 821	1 804	1 023	16 344	48 528	20 694	23 572	関東 東京
—	13	—	5	—	4 164	75	2 149	関東 神奈川
15	11	—	—	—	2 136	336	271	関東 新潟
131	—	—	—	—	—	—	—	関東 山梨
—	219	—	1	111	1 129	129	215	関東 長野
7	1	2	—	19	819	16	87	関東 静岡
711	3 653	2 626	—	513	12 449	1 361	4 650	中部 計
7	—	5	—	—	656	31	98	中部 富山
—	—	—	—	—	756	—	240	中部 石川
6	14	—	—	7	1 253	38	146	中部 岐阜
698	3 639	2 621	—	506	9 060	1 276	4 037	中部 愛知
—	—	—	—	—	724	16	129	中部 三重
1 630	18 145	117	16	1 990	16 750	3 056	7 758	近畿 計
—	—	16	—	—	362	7	56	近畿 福井
—	—	—	—	—	—	—	—	近畿 滋賀
8	686	—	—	466	3 803	393	526	近畿 京都
1 622	17 459	101	16	1 524	11 347	2 654	7 116	近畿 大阪
—	—	—	—	—	1 238	2	60	近畿 兵庫
—	—	—	—	—	—	—	—	近畿 奈良
—	—	—	—	—	—	—	—	近畿 和歌山
—	12	9	—	8	2 927	297	443	中国 計
—	10	—	—	—	32	12	24	中国 鳥取
—	—	—	—	—	393	—	18	中国 島根
—	—	—	—	—	368	—	62	中国 岡山
—	2	9	—	8	1 562	239	213	中国 広島
—	—	—	—	—	572	46	126	中国 山口
—	14	1	—	146	2 301	262	427	四国 計
—	—	—	—	—	x	x	x	四国 徳島
—	14	1	—	146	1 439	221	234	四国 香川
—	—	—	—	—	395	1	109	四国 愛媛
—	—	—	—	—	x	x	x	四国 高知
49	273	6	1	245	2 667	362	1 517	九州 計
49	273	6	—	227	1 089	225	1 200	九州 福岡
—	—	—	x	—	x	x	x	九州 佐賀
—	—	—	—	—	324	—	73	九州 長崎
—	—	—	—	18	339	88	87	九州 熊本
—	—	—	—	—	448	—	32	九州 大分
—	—	—	—	—	—	—	—	九州 宮崎
—	—	—	x	—	x	x	x	九州 鹿児島
—	—	—	—	—	346	—	58	沖縄 沖縄

1 紙

(5) 情報用紙

単位：t

区分	通産局都道府県	受入 計	受入 生産業者	受入 輸入	受入 卸売業者（その他を含む）	出荷 計	出荷 小売業者	出荷 輸出	出荷 卸売業者（その他を含む）	出荷 産業用消費者向	産業用消費者向出荷内訳 加工紙製造業	紙製品製造業	紙袋製造業	新聞業	出版業	印刷業	その他	年末在庫	区分	通産局都道府県
合計		1 357 471	1 029 493	520	327 458	1 344 916	20 799	39 340	389 654	895 123	76 348	131 938	2 799	302	43 436	518 575	121 725	73 880	合計	
北海道	北海道	16 241	12 680	—	3 561	16 499	12	—	4 591	11 896	48	232	—	22	68	10 705	821	1 099	北海道	北海道
東北	計	24 861	12 631	103	12 127	24 332	209	—	9 960	14 163	41	146	11	3	159	13 435	368	1 550	計	東北
	青森	494	—	—	494	505	32	—	6	467	—	—	—	1	—	466	—	46	青森	
	岩手	289	—	—	289	280	—	—	—	280	—	—	—	1	—	279	—	40	岩手	
	宮城	19 782	11 980	103	7 699	19 241	69	—	9 924	9 248	41	146	11	1	159	8 796	94	1 143	宮城	
	秋田	1 141	22	—	1 119	1 145	33	—	1	1 111	—	—	—	—	—	1 099	12	104	秋田	
	山形	1 806	—	—	1 806	1 827	10	—	26	1 791	—	—	—	—	—	1 529	262	98	山形	
	福島	1 349	629	—	720	1 334	65	—	3	1 266	—	—	—	—	—	1 266	—	119	福島	
関東	計	824 377	621 848	416	202 113	815 123	9 108	39 340	233 291	533 384	39 427	65 045	861	183	40 760	334 313	52 795	46 010	計	関東
	茨城	x	x	—	x	x	x	—	x	x	—	x	—	—	x	x	x	x	茨城	
	栃木	2 424	—	—	2 424	2 464	39	—	65	2 360	—	597	—	—	—	1 735	28	154	栃木	
	群馬	734	104	—	630	744	17	—	195	532	—	—	—	—	—	482	50	59	群馬	
	埼玉	1 084	—	—	1 084	1 085	453	—	121	511	—	—	—	—	—	453	58	57	埼玉	
	千葉	x	x	—	x	x	x	—	x	x	—	x	—	—	x	x	x	x	千葉	
	東京	804 214	621 597	353	182 264	794 814	6 961	39 340	231 871	516 642	39 417	63 883	860	180	40 537	320 038	51 727	42 686	東京	
	神奈川	4 524	—	—	4 524	4 517	73	—	26	4 418	—	31	—	3	—	4 297	87	2 237	神奈川	
	新潟	2 878	121	63	2 694	2 912	253	—	160	2 499	—	4	1	—	—	2 318	176	284	新潟	
	山梨	9	—	—	9	10	—	—	—	10	10	—	—	—	—	—	—	—	山梨	
	長野	4 190	—	—	4 190	4 227	666	—	549	3 012	—	527	—	—	112	1 899	474	248	長野	
	静岡	1 031	5	—	1 026	1 045	—	—	26	1 019	—	—	—	—	71	943	5	71	静岡	
中部	計	92 191	68 966	—	23 225	92 483	299	—	32 547	59 637	3 285	3 340	1 816	—	1 652	33 605	15 939	5 768	計	中部
	富山	756	359	—	397	753	75	—	43	635	—	—	1	—	—	514	120	82	富山	
	石川	935	220	—	715	947	—	—	183	764	—	—	—	—	—	764	—	188	石川	
	岐阜	3 456	46	—	3 410	3 424	6	—	12	3 406	—	—	—	—	—	3 376	30	151	岐阜	
	愛知	86 060	68 341	—	17 719	86 377	217	—	32 309	53 851	3 285	3 340	1 815	—	1 652	27 970	15 789	5 297	愛知	
	三重	984	—	—	984	982	1	—	—	981	—	—	—	—	—	981	—	50	三重	
近畿	計	359 676	294 384	1	65 291	356 787	8 016	—	96 641	252 130	33 416	62 539	38	61	411	106 392	49 273	15 639	計	近畿
	福井	604	—	1	603	612	—	—	177	435	—	—	16	—	—	395	24	34	福井	
	滋賀	—	—	—	—	—	—	—	—	—	—	—	—	—	—	—	—	—	滋賀	
	京都	7 473	3 386	—	4 087	7 483	814	—	1 519	5 150	—	485	—	—	340	3 357	968	214	京都	
	大阪	319 317	287 646	—	31 671	315 944	7 202	—	94 945	213 797	33 361	62 054	22	61	71	70 013	48 215	12 812	大阪	
	兵庫	32 282	3 352	—	28 930	32 748	—	—	—	32 748	55	—	—	—	—	32 627	66	2 579	兵庫	
	奈良	—	—	—	—	—	—	—	—	—	—	—	—	—	—	—	—	—	奈良	
	和歌山	—	—	—	—	—	—	—	—	—	—	—	—	—	—	—	—	—	和歌山	
中国	計	9 962	1 455	—	8 507	9 971	1 252	—	983	7 736	—	—	—	—	137	6 705	894	859	計	中国
	鳥取	2	—	—	2	—	—	—	—	—	—	—	—	—	—	—	—	2	鳥取	
	島根	805	—	—	805	836	—	—	—	836	—	—	—	—	—	836	—	51	島根	
	岡山	1 909	—	—	1 909	1 946	—	—	3	1 943	—	—	—	—	137	1 736	70	236	岡山	
	広島	6 492	1 343	—	5 149	6 436	1 252	—	921	4 263	—	—	—	—	—	3 456	807	513	広島	
	山口	754	112	—	642	753	—	—	59	694	—	—	—	—	—	677	17	57	山口	
四国	計	5 410	176	—	5 234	5 429	233	—	79	5 117	118	16	—	—	231	3 970	782	671	計	四国
	徳島	x	—	—	x	x	x	—	—	x	—	—	—	—	—	x	x	x	徳島	
	香川	4 112	176	—	3 936	4 146	141	—	29	3 976	118	16	—	—	231	3 073	538	432	香川	
	愛媛	382	—	—	382	372	12	—	50	310	—	—	—	—	—	291	19	178	愛媛	
	高知	x	—	—	x	x	x	—	—	x	—	—	—	—	—	x	x	x	高知	
九州	計	23 586	17 353	—	6 233	23 133	1 670	—	11 551	9 912	13	620	73	33	18	8 302	853	2 074	計	九州
	福岡	21 033	17 353	—	3 680	20 620	1 353	—	11 526	7 741	13	111	73	33	—	6 725	786	1 938	福岡	
	佐賀	x	—	—	x	x	x	—	—	x	—	x	—	—	—	x	x	x	佐賀	
	長崎	106	—	—	106	106	—	—	—	106	—	—	—	—	—	106	—	12	長崎	
	熊本	226	—	—	226	229	51	—	25	153	—	—	—	—	18	112	23	20	熊本	
	大分	792	—	—	792	756	159	—	—	597	—	—	—	—	—	597	—	70	大分	
	宮崎	143	—	—	143	144	—	—	—	144	—	—	—	—	—	144	—	8	宮崎	
	鹿児島	x	—	—	x	x	x	—	—	x	—	x	—	—	—	x	x	x	鹿児島	
沖縄	沖縄	1 167	—	—	1 167	1 159	—	—	11	1 148	—	—	—	—	—	1 148	—	210	沖縄	沖縄

1　紙

3　包　　装　用　　紙

単位：t

区分 / 通産局 都道府県	受入 計	受入 生産業者	受入 輸入	受入 卸売業者 その他を含む	出荷 計	出荷 小売業者	出荷 輸出	出荷 卸売業者 その他を含む	出荷 産業用 消費者向	産業用消費者向出荷内訳 加工紙製造業	紙製品製造業	紙袋製造業	新聞業	出版業	印刷業	その他	年末在庫	区分 / 通産局 都道府県
合計	1 156 489	870 699	13 329	272 461	1 154 763	13 080	3 607	270 488	867 588	129 343	173 000	364 045	2 362	5 472	104 843	88 523	49 885	合計
北海道	13 839	12 785	—	1 054	13 704	28	—	2 580	11 096	343	726	5 039	21	19	3 842	1 106	1 443	北海道
東北 計	12 819	8 505	14	4 300	12 838	407	—	4 466	7 965	326	26	2 891	19	19	4 081	603	1 002	東北 計
青森	226	74	—	152	230	20	—	71	139	—	—	—	—	5	134	—	35	青森
岩手	206	120	—	86	189	1	—	1	187	—	—	—	4	—	183	—	47	岩手
宮城	10 699	8 237	14	2 448	10 672	313	—	4 277	6 082	326	10	2 570	—	14	2 654	508	789	宮城
秋田	376	67	—	309	377	20	—	—	357	—	—	2	—	—	354	1	30	秋田
山形	997	—	—	997	1 051	25	—	88	938	—	16	303	—	—	525	94	65	山形
福島	315	7	—	308	319	28	—	29	262	—	—	16	15	—	231	—	36	福島
関東 計	659 896	464 301	12 351	183 244	657 636	8 273	3 525	142 352	503 486	67 079	106 055	234 872	1 638	3 848	43 344	46 650	27 546	関東 計
茨城	x	x	—	x	x	x	—	x	x	x	x	—	x	x	x	x	x	茨城
栃木	624	—	—	624	622	39	—	34	549	2	46	41	—	—	446	14	72	栃木
群馬	2 930	2 158	—	772	2 921	108	—	1 305	1 508	594	11	45	—	—	338	520	297	群馬
埼玉	3 862	381	—	3 481	3 868	67	—	2 824	977	468	122	—	—	—	359	28	55	埼玉
千葉	x	x	—	x	x	x	—	x	x	x	x	—	x	x	x	x	x	千葉
東京	641 766	460 577	12 351	168 838	639 741	7 721	3 525	137 644	490 851	64 719	104 016	234 708	1 633	3 695	36 630	45 450	25 177	東京
神奈川	2 358	—	—	2 358	2 124	10	—	2	2 112	—	11	6	1	—	1 955	139	1 069	神奈川
新潟	2 001	201	—	1 800	2 006	86	—	215	1 705	7	67	10	—	—	1 442	179	255	新潟
山梨	2 049	—	—	2 049	2 063	—	—	—	2 063	1 249	814	—	—	—	—	—	113	山梨
長野	1 108	—	—	1 108	1 108	94	—	130	884	—	82	2	—	60	510	230	217	長野
静岡	2 406	984	—	1 422	2 392	68	—	189	2 135	33	883	60	—	77	1 013	69	189	静岡
中部 計	106 547	84 425	—	22 122	105 736	2 401	—	39 294	64 041	5 265	16 872	25 351	250	405	9 707	6 191	5 225	中部 計
富山	507	123	—	384	537	23	—	3	511	—	1	23	—	—	387	100	220	富山
石川	1 327	488	—	839	1 319	43	—	399	877	—	—	—	—	—	826	51	448	石川
福井	3 160	185	—	2 975	3 020	110	—	169	2 741	354	—	18	—	—	2 354	15	977	福井
岐阜	101 223	83 629	—	17 594	100 539	2 190	—	38 722	59 627	4 911	16 871	25 294	250	405	5 881	6 015	3 523	岐阜
静岡	330	—	—	330	321	35	—	1	285	—	—	16	—	—	259	10	57	静岡
愛知	285 585	243 792	964	40 829	286 661	904	82	57 588	228 087	51 536	44 109	71 254	273	623	29 205	31 087	9 368	愛知
三重	301	11	2	288	317	7	—	17	293	—	—	—	—	—	235	58	37	三重
近畿 計	—	—	—	—	—	—	—	—	—	—	—	—	—	—	—	—	—	近畿 計
滋賀	16 866	12 743	—	4 123	16 825	168	—	3 826	12 831	2 692	2 992	490	—	410	5 690	557	1 144	滋賀
京都	263 879	228 597	962	34 320	264 948	718	82	53 703	210 445	48 774	41 070	70 764	273	213	18 947	30 404	7 663	京都
大阪	4 539	2 441	—	2 098	4 571	11	—	42	4 518	70	47	—	—	—	4 333	68	524	大阪
兵庫	—	—	—	—	—	—	—	—	—	—	—	—	—	—	—	—	—	兵庫
奈良	—	—	—	—	—	—	—	—	—	—	—	—	—	—	—	—	—	奈良
和歌山	—	—	—	—	—	—	—	—	—	—	—	—	—	—	—	—	—	和歌山
中国 計	15 128	8 930	—	6 198	15 177	553	—	7 622	7 002	1 335	503	929	—	181	3 174	880	2 172	中国 計
鳥取	870	—	—	870	843	—	—	14	829	—	161	107	—	94	454	13	540	鳥取
島根	338	—	—	338	333	—	—	—	333	—	—	—	—	—	333	—	18	島根
岡山	1 198	—	—	1 198	1 216	18	—	54	1 144	33	22	22	—	79	699	289	206	岡山
広島	12 481	8 915	—	3 566	12 552	529	—	7 541	4 482	1 302	320	800	—	8	1 503	549	1 358	広島
山口	241	15	—	226	233	6	—	13	214	—	—	—	—	—	185	29	50	山口
四国 計	14 423	7 875	—	6 548	14 495	58	—	7 904	6 533	800	1 850	648	—	347	2 696	192	1 275	四国 計
徳島	x	—	—	x	x	x	—	x	x	—	—	—	—	—	x	x	x	徳島
香川	2 481	16	—	2 465	2 439	32	—	26	2 381	19	154	115	—	347	1 570	176	236	香川
愛媛	11 577	7 859	—	3 718	11 704	17	—	7 866	3 821	781	1 696	533	—	—	810	1	960	愛媛
高知	x	—	—	x	x	x	—	x	x	—	—	—	—	—	x	x	x	高知
九州 計	47 793	40 086	—	7 707	48 041	441	—	8 682	38 918	2 659	2 859	23 061	161	30	8 334	1 814	1 737	九州 計
福岡	45 822	39 997	—	5 825	46 083	278	—	8 553	37 252	2 659	2 705	23 061	141	—	6 959	1 727	1 458	福岡
佐賀	x	x	—	x	x	x	—	x	x	—	x	—	x	—	x	x	x	佐賀
長崎	107	—	—	107	104	—	—	18	86	—	—	—	—	—	86	—	21	長崎
熊本	540	—	—	540	562	126	—	103	333	—	—	—	—	30	242	61	57	熊本
大分	359	—	—	359	344	—	—	—	344	—	—	—	—	—	344	—	88	大分
宮崎	45	—	—	45	48	—	—	—	48	—	—	—	—	—	48	—	3	宮崎
鹿児島	x	x	—	x	x	x	—	x	x	—	x	—	x	—	x	x	x	鹿児島
沖縄	459	—	—	459	475	15	—	—	460	—	—	—	—	—	460	—	117	沖縄

1　紙

4　雑　　種

紙

単位：t

通産局都道府県 ＼ 区分	受入 計	受入 生産業者	受入 輸入	受入 卸売業者（その他を含む）	出荷 計	出荷 小売業者	出荷 輸出	出荷 卸売業者（その他を含む）	出荷 産業用消費者向	産業用消費者向出荷内訳 加工紙製造業	産業用消費者向出荷内訳 紙製品製造業	産業用消費者向出荷内訳 紙袋製造業	産業用消費者向出荷内訳 新聞業	産業用消費者向出荷内訳 出版業	産業用消費者向出荷内訳 印刷業	産業用消費者向出荷内訳 その他	年末在庫	通産局都道府県 ＼ 区分
合計	551 119	405 447	18 039	127 633	549 353	6 730	27 671	100 003	414 949	70 059	62 184	4 972	73	7 580	97 796	172 285	37 021	合計
北海道 北海道	964	787	—	177	955	—	—	201	754	—	3	13	—	11	605	122	135	北海道 北海道
東北 計	6 489	663	3	5 823	6 464	226	—	634	5 604	2	—	12	—	12	5 499	79	243	東北 計
東北 青森	53	3	—	50	52	26	—	3	23	—	—	—	—	—	23	—	8	東北 青森
東北 岩手	48	—	—	48	48	—	—	—	48	—	—	—	—	—	48	—	—	東北 岩手
東北 宮城	6 176	660	3	5 513	6 143	170	—	631	5 342	2	—	—	—	12	5 249	79	212	東北 宮城
東北 秋田	79	—	—	79	82	18	—	—	64	—	—	—	—	—	64	—	17	東北 秋田
東北 山形	32	—	—	32	33	—	—	—	33	—	—	12	—	—	21	—	2	東北 山形
東北 福島	101	—	—	101	106	12	—	—	94	—	—	—	—	—	94	—	4	東北 福島
関東 計	398 212	312 094	17 540	68 578	395 609	5 680	26 531	65 998	297 400	45 304	51 348	1 657	61	7 020	58 365	133 645	28 939	関東 計
関東 茨城	x	x	—	x	x	x	—	x	x	—	—	—	—	x	x	x	x	関東 茨城
関東 栃木	554	198	—	356	565	114	—	122	329	—	—	—	—	—	329	—	46	関東 栃木
関東 群馬	118	26	—	92	109	7	—	—	102	26	—	—	—	—	76	—	23	関東 群馬
関東 埼玉	968	24	—	944	981	97	—	101	783	—	—	—	—	—	751	32	90	関東 埼玉
関東 千葉	x	x	—	x	x	x	—	x	x	—	—	—	—	x	x	x	x	関東 千葉
関東 東京	390 016	308 207	17 538	64 271	387 411	5 155	26 531	62 283	293 442	45 104	51 334	1 647	54	6 805	55 153	133 345	26 738	関東 東京
関東 神奈川	856	—	—	856	794	49	—	18	727	—	4	—	5	—	643	75	1 846	関東 神奈川
関東 新潟	80	—	—	80	90	1	—	5	84	22	—	—	—	—	62	—	14	関東 新潟
関東 山梨	3 323	3 190	2	131	3 344	—	—	3 212	132	132	—	—	—	—	—	—	57	関東 山梨
関東 長野	408	—	—	408	357	11	—	29	317	11	10	—	—	19	166	111	62	関東 長野
関東 静岡	1 460	449	—	1 011	1 472	227	—	207	1 038	9	—	10	2	179	762	76	31	関東 静岡
中部 計	28 408	13 389	—	15 019	29 342	185	—	5 941	23 216	4 379	5 158	184	—	34	4 333	9 128	1 393	中部 計
中部 富山	588	217	—	371	530	16	—	10	504	—	—	—	—	—	502	2	313	中部 富山
中部 石川	4 026	—	—	4 026	3 880	57	—	1 796	2 027	—	—	—	—	—	1 988	39	578	中部 石川
中部 福井	1 108	49	—	1 059	1 086	69	—	—	1 017	—	12	16	—	10	979	—	63	中部 福井
中部 山梨	22 686	13 123	—	9 563	23 846	43	—	4 135	19 668	4 379	5 146	168	—	24	864	9 087	439	中部 山梨
中部 長野	—	—	—	—	—	—	—	—	—	—	—	—	—	—	—	—	—	中部 長野
中部 岐阜	98 149	66 931	496	30 722	98 064	381	1 140	22 974	73 569	14 656	5 180	2 202	5	253	23 172	28 101	4 829	中部 岐阜
中部 静岡	124	—	—	124	109	—	—	—	109	—	—	—	—	—	109	—	33	中部 静岡
中部 愛知	—	—	—	—	—	—	—	—	—	—	—	—	—	—	—	—	—	中部 愛知
近畿 三重	4 711	3 045	—	1 666	4 643	33	—	929	3 681	89	301	1	—	213	1 978	1 099	350	近畿 三重
近畿 福井	91 467	63 883	496	27 088	91 476	348	1 140	22 045	67 943	14 557	4 879	2 201	5	40	19 291	26 970	4 289	近畿 福井
近畿 滋賀	1 847	3	—	1 844	1 836	—	—	—	1 836	10	—	—	—	—	1 794	32	157	近畿 滋賀
近畿 京都	—	—	—	—	—	—	—	—	—	—	—	—	—	—	—	—	—	近畿 京都
近畿 大阪	—	—	—	—	—	—	—	—	—	—	—	—	—	—	—	—	—	近畿 大阪
近畿 兵庫	—	—	—	—	—	—	—	—	—	—	—	—	—	—	—	—	—	近畿 兵庫
近畿 奈良	—	—	—	—	—	—	—	—	—	—	—	—	—	—	—	—	—	近畿 奈良
近畿 和歌山	—	—	—	—	—	—	—	—	—	—	—	—	—	—	—	—	—	近畿 和歌山
中国 計	3 327	681	—	2 646	3 403	106	—	775	2 522	11	168	21	1	44	1 994	283	432	中国 計
中国 鳥取	680	553	—	127	659	—	—	613	46	—	6	—	—	8	32	—	186	中国 鳥取
中国 島根	31	—	—	31	34	—	—	—	34	—	—	—	—	—	34	—	5	中国 島根
中国 岡山	710	—	—	710	736	—	—	61	675	5	4	—	—	34	441	191	113	中国 岡山
中国 広島	1 831	128	—	1 703	1 905	93	—	92	1 720	6	158	21	—	2	1 454	79	105	中国 広島
中国 山口	75	—	—	75	69	13	—	9	47	—	—	—	1	—	33	13	23	中国 山口
四国 計	8 362	6 108	—	2 254	8 390	3	—	1 649	6 738	5 285	13	—	—	205	1 217	18	561	四国 計
四国 徳島	x	—	—	x	x	—	—	—	x	—	—	—	—	—	x	—	x	四国 徳島
四国 香川	930	10	—	920	922	—	—	5	917	—	13	—	—	205	681	18	86	四国 香川
四国 愛媛	7 261	6 098	—	1 163	7 287	3	—	1 644	5 640	5 285	—	—	—	—	355	—	469	四国 愛媛
四国 高知	x	—	—	x	x	—	—	—	x	—	—	—	—	—	x	—	x	四国 高知
九州 計	6 942	4 794	—	2 148	6 883	149	—	1 819	4 915	422	314	883	6	1	2 380	909	377	九州 計
九州 福岡	5 841	4 794	—	1 047	5 804	5	—	1 696	4 103	422	95	883	6	—	1 894	803	252	九州 福岡
九州 佐賀	x	—	—	x	x	x	—	x	x	—	x	—	—	—	x	x	x	九州 佐賀
九州 長崎	—	—	—	—	—	—	—	—	—	—	—	—	—	—	—	—	2	九州 長崎
九州 熊本	464	—	—	464	467	137	—	119	211	—	—	—	—	1	117	93	35	九州 熊本
九州 大分	38	—	—	38	38	2	—	—	36	—	—	—	—	—	36	—	7	九州 大分
九州 宮崎	126	—	—	126	124	—	—	—	124	—	—	—	—	—	124	—	8	九州 宮崎
九州 鹿児島	x	—	—	x	x	x	—	x	x	—	x	—	—	—	x	x	x	九州 鹿児島
沖縄 沖縄	266	—	—	266	243	—	—	12	231	—	—	—	—	—	231	—	112	沖縄 沖縄

2 板 紙

板 紙 合 計 1～8

単位：t

区分 / 通産局都道府県	受入 計	受入 生産業者	受入 輸入	受入 卸売業者（その他を含む）	出荷 計	出荷 小売業者	出荷 輸出	出荷 卸売業者（その他を含む）	出荷 産業用消費者向	産業用消費者向出荷内訳 段ボール製造業	紙器製造業	紙製品製造業	出版業	印刷業	食料品製造業	その他	年末在庫
合計	11 916 711	8 970 112	135 499	2 811 100	11 885 487	118 310	138 071	3 561 929	8 067 177	5 795 202	869 054	179 217	92 542	495 587	46 616	588 959	199 895
北海道 北海道	160 075	133 369	—	26 706	159 860	—	—	34 485	125 375	100 336	1 241	3 285	3	8 586	209	11 715	4 104
東北 計	280 738	207 226	—	73 512	280 913	52	—	69 494	211 367	181 910	6 971	2 176	206	8 872	13	11 219	3 625
青森	973	39	—	934	970	20	—	—	950	—	918	—	—	32	—	—	98
岩手	9 483	—	—	9 483	9 507	—	—	—	9 507	8 937	—	—	—	570	—	—	31
宮城	263 420	206 486	—	56 934	263 269	—	—	69 445	193 824	172 272	3 454	741	206	7 447	—	9 704	3 119
秋田	911	—	—	911	902	—	—	—	902	—	858	—	—	4	13	27	46
山形	4 398	701	—	3 697	4 719	—	—	45	4 674	701	370	1 385	—	739	—	1 479	206
福島	1 553	—	—	1 553	1 546	32	—	4	1 510	—	1 371	50	—	80	—	9	125
関東 計	6 014 863	4 972 597	103 864	938 402	5 998 062	40 935	137 021	1 922 385	3 897 721	2 794 344	473 446	81 767	80 701	194 958	29 080	243 425	91 110
茨城	—	—	—	—	—	—	—	—	—	—	—	—	—	—	—	—	—
栃木	3 517	—	—	3 517	3 449	598	—	—	2 851	—	2 190	469	—	182	10	—	230
群馬	9 963	5 583	—	4 380	9 681	140	—	5 010	4 531	57	3 642	—	—	203	—	629	811
埼玉	x	—	—	x	x	x	—	—	x	—	—	—	—	x	—	—	x
千葉	x	—	—	x	x	x	—	—	x	—	—	—	—	x	—	—	x
東京	5 959 024	4 952 510	103 864	902 650	5 941 769	39 764	137 021	1 914 286	3 850 698	2 790 388	448 831	78 541	80 422	182 943	28 247	241 326	86 097
神奈川	627	—	—	627	621	1	—	—	620	—	296	64	5	255	—	—	191
新潟	17 957	6 156	—	11 801	18 115	199	—	1 746	16 170	3 882	6 324	63	—	5 165	—	736	2 106
山梨	x	—	—	x	x	x	—	—	x	—	—	—	—	x	—	—	x
長野	6 801	—	—	6 801	6 880	122	—	501	6 257	—	3 868	805	181	665	20	718	552
静岡	16 802	8 348	—	8 454	17 377	89	—	842	16 446	17	8 295	1 825	93	5 397	803	16	1 108
中部 計	1 564 837	1 111 572	3 896	449 369	1 559 706	11 161	—	385 781	1 162 764	974 638	64 701	13 625	2 280	55 338	7 183	44 999	21 961
富山	13 149	2 448	—	10 701	12 713	7	—	185	12 521	152	1 521	3	—	10 651	—	194	2 131
石川	x	x	—	x	x	x	—	x	x	x	x	—	—	x	x	x	x
岐阜	15 297	11 610	—	3 687	15 255	12	—	75	15 168	1 113	4 983	—	143	6 371	—	2 558	1 330
愛知	1 525 677	1 090 852	3 896	430 929	1 521 013	10 935	—	379 561	1 130 517	973 373	55 207	13 622	2 137	36 865	7 118	42 195	17 056
三重	x	x	—	x	x	x	—	x	x	x	x	—	—	x	x	x	x
近畿 計	3 119 039	2 021 137	27 509	1 070 393	3 110 616	64 695	1 050	961 913	2 082 958	1 334 529	275 273	66 791	7 255	159 155	10 040	229 915	63 037
福井	—	—	—	—	—	—	—	—	—	—	—	—	—	—	—	—	—
滋賀	—	—	—	—	—	—	—	—	—	—	—	—	—	—	—	—	—
京都	152 399	77 066	—	75 333	152 063	—	—	24 314	127 749	80 365	7 418	7 520	376	6 778	3 527	21 765	3 491
大阪	2 944 221	1 935 469	27 509	981 243	2 936 351	64 695	1 050	937 599	1 933 007	1 254 164	247 521	58 850	6 879	150 930	6 513	208 150	58 886
兵庫	22 419	8 602	—	13 817	22 202	—	—	—	22 202	—	20 334	421	—	1 447	—	—	660
奈良	—	—	—	—	—	—	—	—	—	—	—	—	—	—	—	—	—
和歌山	—	—	—	—	—	—	—	—	—	—	—	—	—	—	—	—	—
中国 計	36 386	14 576	—	21 810	36 571	371	—	7 132	29 068	1 427	10 834	347	350	14 240	15	1 855	3 452
鳥取	1 295	182	—	1 113	1 246	—	—	556	690	26	541	87	—	20	—	16	329
島根	1 325	—	—	1 325	1 323	—	—	—	1 323	—	1 309	—	—	14	—	—	28
岡山	9 980	5 797	—	4 183	10 200	—	—	936	9 264	1 203	1 494	115	326	5 418	—	708	639
広島	23 322	8 597	—	14 725	23 363	330	—	5 631	17 402	133	7 452	144	24	8 504	15	1 130	2 302
山口	464	—	—	464	439	41	—	9	389	65	38	1	—	284	—	1	154
四国 計	204 260	80 743	—	123 517	203 592	100	—	59 938	143 554	97 696	10 597	1 461	1 517	17 455	12	14 816	2 795
徳島	x	—	—	x	x	x	—	—	x	x	x	x	x	x	x	x	x
香川	22 207	1 324	—	20 883	22 291	60	—	232	21 999	25	7 864	193	—	13 583	10	324	1 163
愛媛	157 847	79 419	—	78 428	157 315	—	—	59 706	97 609	79 311	2 501	1 262	77	—	—	14 458	906
高知	x	—	—	x	x	x	—	—	x	x	x	x	x	x	x	x	x
九州 計	531 187	428 718	230	102 239	530 798	988	—	120 801	409 009	310 322	21 565	9 765	148	36 130	64	31 015	9 571
福岡	525 873	428 683	230	96 960	525 519	446	—	120 407	404 666	309 955	18 631	9 710	26	35 351	—	30 993	9 057
佐賀	x	x	—	x	x	x	—	x	x	—	x	—	x	x	x	x	x
長崎	406	13	—	393	403	—	—	6	397	—	262	—	—	135	—	—	66
熊本	1 416	—	—	1 416	1 418	421	—	318	679	367	276	3	—	33	—	—	125
大分	575	—	—	575	568	—	—	—	568	—	66	52	—	450	—	—	80
宮崎	x	x	—	x	x	x	—	x	x	—	x	—	x	x	x	x	x
鹿児島	x	x	—	x	x	x	—	x	x	—	x	—	x	x	x	x	x
沖縄 沖縄	5 326	174	—	5 152	5 369	8	—	—	5 361	—	4 426	—	82	853	—	—	240

2　板　紙

1　段　ボ　ー　ル　原　紙　計　(1) ～ (2)

単位：t

区分 / 通産局 都道府県	受入 計	受入 生産業者	受入 輸入	受入 卸売業者 その他を含む	出荷 計	出荷 小売業者	出荷 輸出	出荷 卸売業者 その他を含む	出荷 産業用消費者向	産業用消費者向出荷内訳 段ボール製造業	紙器製造業	紙製品製造業	出版業	印刷業	食料品製造業	その他	年末在庫	区分 / 通産局 都道府県
合計	8 700 979	6 450 909	89 488	2 160 582	8 686 305	72 965	14 449	2 545 203	6 053 688	5 733 378	76 611	27 106	—	9 640	18 965	187 988	56 882	合計
北海道	120 840	99 397	—	21 443	121 389	—	—	22 188	99 201	98 551	33	300	—	2	—	315	8	北海道
東北 計	240 578	176 652	—	63 926	240 459	—	—	51 321	189 138	181 799	1 603	—	—	—	—	5 736	952	東北 計
青森	—	—	—	—	—	—	—	—	—	—	—	—	—	—	—	—	—	青森
岩手	8 937	—	—	8 937	8 937	—	—	—	8 937	8 937	—	—	—	—	—	—	—	岩手
宮城	230 940	175 951	—	54 989	230 821	—	—	51 321	179 500	172 161	1 603	—	—	—	—	5 736	952	宮城
秋田	—	—	—	—	—	—	—	—	—	—	—	—	—	—	—	—	—	秋田
山形	701	701	—	—	701	—	—	—	701	701	—	—	—	—	—	—	—	山形
福島	—	—	—	—	—	—	—	—	—	—	—	—	—	—	—	—	—	福島
関東 計	4 411 920	3 655 952	60 956	695 012	4 401 048	8 271	14 330	1 471 102	2 907 345	2 771 056	27 744	13 362	—	867	11 962	82 354	28 759	関東 計
茨城	—	—	—	—	—	—	—	—	—	—	—	—	—	—	—	—	—	茨城
栃木	—	—	—	—	—	—	—	—	—	—	—	—	—	—	—	—	—	栃木
群馬	91	9	—	82	91	—	—	19	72	—	—	—	—	24	—	48	1	群馬
埼玉	—	—	—	—	—	—	—	—	—	—	—	—	—	—	—	—	—	埼玉
千葉	—	—	—	—	—	—	—	—	—	—	—	—	—	—	—	—	—	千葉
東京	4 408 075	3 655 943	60 956	691 176	4 397 202	8 271	14 330	1 471 068	2 903 533	2 767 316	27 744	13 362	—	843	11 962	82 306	28 757	東京
神奈川	—	—	—	—	—	—	—	—	—	—	—	—	—	—	—	—	—	神奈川
新潟	3 740	—	—	3 740	3 740	—	—	—	3 740	3 740	—	—	—	—	—	—	—	新潟
山梨	—	—	—	—	—	—	—	—	—	—	—	—	—	—	—	—	—	山梨
長野	14	—	—	14	15	—	—	15	—	—	—	—	—	—	—	—	1	長野
静岡	—	—	—	—	—	—	—	—	—	—	—	—	—	—	—	—	—	静岡
中部 計	1 203 989	833 971	3 896	366 122	1 203 506	—	—	210 445	993 061	953 855	18 603	1 002	—	487	7 003	12 111	4 508	中部 計
富山	—	—	—	—	—	—	—	—	—	—	—	—	—	—	—	—	2	富山
石川	—	—	—	—	—	—	—	—	—	—	—	—	—	—	—	—	—	石川
岐阜	1 688	1 688	—	—	1 688	—	—	—	1 688	1 113	9	—	—	—	—	566	—	岐阜
愛知	1 202 301	832 283	3 896	366 122	1 201 818	—	—	210 445	991 373	952 742	18 594	1 002	—	487	7 003	11 545	4 506	愛知
三重	—	—	—	—	—	—	—	—	—	—	—	—	—	—	—	—	—	三重
近畿 計	2 133 463	1 268 817	24 406	840 240	2 129 904	64 694	119	637 947	1 427 144	1 321 524	19 869	9 018	—	63	—	76 670	17 744	近畿 計
福井	—	—	—	—	—	—	—	—	—	—	—	—	—	—	—	—	—	福井
滋賀	—	—	—	—	—	—	—	—	—	—	—	—	—	—	—	—	—	滋賀
京都	109 980	41 476	—	68 504	109 611	—	—	9 636	99 975	80 332	4	2 014	—	42	—	17 583	1 103	京都
大阪	2 023 483	1 227 341	24 406	771 736	2 020 293	64 694	119	628 311	1 327 169	1 241 192	19 865	7 004	—	21	—	59 087	16 641	大阪
兵庫	—	—	—	—	—	—	—	—	—	—	—	—	—	—	—	—	—	兵庫
奈良	—	—	—	—	—	—	—	—	—	—	—	—	—	—	—	—	—	奈良
和歌山	—	—	—	—	—	—	—	—	—	—	—	—	—	—	—	—	—	和歌山
中国 計	1 968	688	—	1 280	1 975	—	—	—	1 975	1 238	372	47	—	58	—	260	9	中国 計
鳥取	26	—	—	26	26	—	—	—	26	26	—	—	—	—	—	—	3	鳥取
島根	—	—	—	—	—	—	—	—	—	—	—	—	—	—	—	—	—	島根
岡山	1 561	677	—	884	1 568	—	—	—	1 568	1 177	312	47	—	30	—	2	6	岡山
広島	381	11	—	370	381	—	—	—	381	35	60	—	—	28	—	258	—	広島
山口	—	—	—	—	—	—	—	—	—	—	—	—	—	—	—	—	—	山口
四国 計	155 314	76 327	—	78 987	155 379	—	—	57 708	97 671	97 671	—	—	—	—	—	—	50	四国 計
徳島	x	—	—	x	x	—	—	—	x	x	—	—	—	—	—	—	—	徳島
香川	—	—	—	—	—	—	—	—	—	—	—	—	—	—	—	—	—	香川
愛媛	136 954	76 327	—	60 627	137 019	—	—	57 708	79 311	79 311	—	—	—	—	—	—	50	愛媛
高知	x	—	—	x	x	—	—	—	x	x	—	—	—	—	—	—	—	高知
九州 計	428 966	338 931	230	89 805	428 704	—	—	94 492	334 212	307 684	4 446	3 377	—	8 163	—	10 542	4 852	九州 計
福岡	428 966	338 931	230	89 805	428 704	—	—	94 492	334 212	307 684	4 446	3 377	—	8 163	—	10 542	4 852	福岡
佐賀	—	—	—	—	—	—	—	—	—	—	—	—	—	—	—	—	—	佐賀
長崎	—	—	—	—	—	—	—	—	—	—	—	—	—	—	—	—	—	長崎
熊本	—	—	—	—	—	—	—	—	—	—	—	—	—	—	—	—	—	熊本
大分	—	—	—	—	—	—	—	—	—	—	—	—	—	—	—	—	—	大分
宮崎	—	—	—	—	—	—	—	—	—	—	—	—	—	—	—	—	—	宮崎
鹿児島	—	—	—	—	—	—	—	—	—	—	—	—	—	—	—	—	—	鹿児島
沖縄	3 941	174	—	3 767	3 941	—	—	—	3 941	—	3 941	—	—	—	—	—	—	沖縄
沖縄	3 941	174	—	3 767	3 941	—	—	—	3 941	—	3 941	—	—	—	—	—	—	沖縄

2　板　紙

(1)　ラ　　イ　　ナ　　ー　　計　①～③

単位：t

区分 / 通産局 都道府県	受入 計	受入 生産業者	受入 輸入	受入 卸売業者（その他を含む）	出荷 計	出荷 小売業者	出荷 輸出	出荷 卸売業者（その他を含む）	出荷 産業用消費者向	産業用消費者向出荷内訳 段ボール製造業	紙器製造業	紙製品製造業	出版業	印刷業	食料品製造業	その他	年末在庫	区分 / 通産局 都道府県
合計	5 140 447	3 860 162	69 566	1 210 719	5 131 582	31 390	11 533	1 524 620	3 564 039	3 357 854	55 522	22 229	—	4 834	13 716	109 884	36 158	合計
北海道	68 163	57 056	—	11 107	68 478	—	—	15 481	52 997	52 834	33	92	—	1	—	37	6	北海道
東北 計	147 454	115 114	—	32 340	147 533	—	—	45 604	101 929	97 249	1 490	—	—	—	—	3 190	628	東北 計
青森	—	—	—	—	—	—	—	—	—	—	—	—	—	—	—	—	—	青森
岩手	4 819	—	—	4 819	4 819	—	—	—	4 819	4 819	—	—	—	—	—	—	—	岩手
宮城	142 635	115 114	—	27 521	142 714	—	—	45 604	97 110	92 430	1 490	—	—	—	—	3 190	628	宮城
秋田	—	—	—	—	—	—	—	—	—	—	—	—	—	—	—	—	—	秋田
山形	—	—	—	—	—	—	—	—	—	—	—	—	—	—	—	—	—	山形
福島	—	—	—	—	—	—	—	—	—	—	—	—	—	—	—	—	—	福島
関東 計	2 649 534	2 206 670	45 020	397 844	2 642 956	3 415	11 414	922 176	1 705 951	1 621 170	16 291	10 966	—	854	9 187	47 483	19 326	関東 計
茨城	—	—	—	—	—	—	—	—	—	—	—	—	—	—	—	—	—	茨城
栃木	—	—	—	—	—	—	—	—	—	—	—	—	—	—	—	—	—	栃木
群馬	91	9	—	82	90	—	—	19	71	—	—	—	—	23	—	48	1	群馬
埼玉	—	—	—	—	—	—	—	—	—	—	—	—	—	—	—	—	—	埼玉
千葉	—	—	—	—	—	—	—	—	—	—	—	—	—	—	—	—	—	千葉
東京	2 646 596	2 206 661	45 020	394 915	2 640 018	3 415	11 414	922 142	1 703 047	1 618 337	16 291	10 966	—	831	9 187	47 435	19 324	東京
神奈川	2 833	—	—	2 833	2 833	—	—	—	2 833	2 833	—	—	—	—	—	—	—	神奈川
新潟	—	—	—	—	—	—	—	—	—	—	—	—	—	—	—	—	—	新潟
山梨	—	—	—	—	—	—	—	—	—	—	—	—	—	—	—	—	—	山梨
長野	14	—	—	14	15	—	—	15	—	—	—	—	—	—	—	—	1	長野
静岡	—	—	—	—	—	—	—	—	—	—	—	—	—	—	—	—	—	静岡
中部 計	718 133	502 538	3 294	212 301	718 157	—	—	136 027	582 130	559 229	13 386	755	—	459	4 529	3 772	2 658	中部 計
富山	—	—	—	—	—	—	—	—	—	—	—	—	—	—	—	—	2	富山
石川	—	—	—	—	—	—	—	—	—	—	—	—	—	—	—	—	—	石川
福井	981	981	—	—	981	—	—	—	981	981	—	—	—	—	—	—	—	福井
岐阜	717 152	501 557	3 294	212 301	717 176	—	—	136 027	581 149	558 248	13 386	755	—	459	4 529	3 772	2 656	岐阜
静岡	—	—	—	—	—	—	—	—	—	—	—	—	—	—	—	—	—	静岡
愛知	—	—	—	—	—	—	—	—	—	—	—	—	—	—	—	—	—	愛知
三重	—	—	—	—	—	—	—	—	—	—	—	—	—	—	—	—	—	三重
近畿 計	1 286 484	775 698	21 252	489 534	1 283 841	27 975	119	360 392	895 355	823 660	17 442	7 974	—	54	—	46 225	11 635	近畿 計
福井	—	—	—	—	—	—	—	—	—	—	—	—	—	—	—	—	—	福井
滋賀	—	—	—	—	—	—	—	—	—	—	—	—	—	—	—	—	—	滋賀
京都	63 559	15 827	—	47 732	63 432	—	—	6 792	56 640	50 723	4	999	—	40	—	4 874	353	京都
大阪	1 222 925	759 871	21 252	441 802	1 220 409	27 975	119	353 600	838 715	772 937	17 438	6 975	—	14	—	41 351	11 282	大阪
兵庫	—	—	—	—	—	—	—	—	—	—	—	—	—	—	—	—	—	兵庫
奈良	—	—	—	—	—	—	—	—	—	—	—	—	—	—	—	—	—	奈良
和歌山	—	—	—	—	—	—	—	—	—	—	—	—	—	—	—	—	—	和歌山
中国 計	1 252	271	—	981	1 259	—	—	—	1 259	540	354	47	—	58	—	260	9	中国 計
鳥取	26	—	—	26	26	—	—	—	26	26	—	—	—	—	—	—	3	鳥取
島根	—	—	—	—	—	—	—	—	—	—	—	—	—	—	—	—	—	島根
岡山	845	260	—	585	852	—	—	—	852	479	294	47	—	30	—	2	6	岡山
広島	381	11	—	370	381	—	—	—	381	35	60	—	—	28	—	258	—	広島
山口	—	—	—	—	—	—	—	—	—	—	—	—	—	—	—	—	—	山口
四国 計	27 641	9 152	—	18 489	27 642	—	—	6 944	20 698	20 698	—	—	—	—	—	—	4	四国 計
徳島	x	—	—	x	x	—	—	—	x	x	—	—	—	—	—	—	—	徳島
香川	—	—	—	—	—	—	—	—	—	—	—	—	—	—	—	—	—	香川
愛媛	16 481	9 152	—	7 329	16 482	—	—	6 944	9 538	9 538	—	—	—	—	—	4	—	愛媛
高知	x	—	—	x	x	—	—	—	x	x	—	—	—	—	—	—	—	高知
九州 計	239 569	193 547	—	46 022	239 499	—	—	37 996	201 503	182 474	4 309	2 395	—	3 408	—	8 917	1 892	九州 計
福岡	239 569	193 547	—	46 022	239 499	—	—	37 996	201 503	182 474	4 309	2 395	—	3 408	—	8 917	1 892	福岡
佐賀	—	—	—	—	—	—	—	—	—	—	—	—	—	—	—	—	—	佐賀
長崎	—	—	—	—	—	—	—	—	—	—	—	—	—	—	—	—	—	長崎
熊本	—	—	—	—	—	—	—	—	—	—	—	—	—	—	—	—	—	熊本
大分	—	—	—	—	—	—	—	—	—	—	—	—	—	—	—	—	—	大分
宮崎	—	—	—	—	—	—	—	—	—	—	—	—	—	—	—	—	—	宮崎
鹿児島	—	—	—	—	—	—	—	—	—	—	—	—	—	—	—	—	—	鹿児島
沖縄 沖縄	2 217	116	—	2 101	2 217	—	—	—	2 217	—	2 217	—	—	—	—	—	—	沖縄 沖縄

2　板　紙

①　外　装　用　（クラフト）

単位：t

区分 / 通産局 都道府県	受入 計	受入 生産業者	受入 輸入	受入 卸売業者（その他を含む）	出荷 計	出荷 小売業者	出荷 輸出	出荷 卸売業者（その他を含む）	出荷 産業用消費者向	産業用消費者向出荷内訳 段ボール製造業	紙器製造業	紙製品製造業	出版業	印刷業	食料品製造業	その他	年末在庫
合計	2 577 570	1 813 421	52 165	711 984	2 572 122	—	6 434	775 527	1 790 161	1 674 255	29 939	12 376	—	1 581	11 763	60 247	24 074
北海道 北海道	26 863	22 438	—	4 425	26 863	—	—	7 323	19 540	19 472	33	26	—	1	—	8	—
東北 計	53 235	28 323	—	24 912	53 269	—	—	1 039	52 230	48 883	1 076	—	—	—	—	2 271	508
東北 青森	—	—	—	—	—	—	—	—	—	—	—	—	—	—	—	—	—
東北 岩手	1 410	—	—	1 410	1 410	—	—	—	1 410	1 410	—	—	—	—	—	—	—
東北 宮城	51 825	28 323	—	23 502	51 859	—	—	1 039	50 820	47 473	1 076	—	—	—	—	2 271	508
東北 秋田	—	—	—	—	—	—	—	—	—	—	—	—	—	—	—	—	—
東北 山形	—	—	—	—	—	—	—	—	—	—	—	—	—	—	—	—	—
東北 福島	—	—	—	—	—	—	—	—	—	—	—	—	—	—	—	—	—
関東 計	1 331 730	1 083 913	27 619	220 198	1 328 317	—	6 339	453 330	868 648	822 607	4 599	5 649	—	112	8 132	27 549	12 486
関東 茨城	—	—	—	—	—	—	—	—	—	—	—	—	—	—	—	—	—
関東 栃木	—	—	—	—	—	—	—	—	—	—	—	—	—	—	—	—	—
関東 群馬	19	—	—	19	19	—	—	19	—	—	—	—	—	—	—	—	—
関東 埼玉	—	—	—	—	—	—	—	—	—	—	—	—	—	—	—	—	—
関東 千葉	—	—	—	—	—	—	—	—	—	—	—	—	—	—	—	—	—
関東 東京	1 331 671	1 083 913	27 619	220 139	1 328 257	—	6 339	453 296	868 622	822 581	4 599	5 649	—	112	8 132	27 549	12 485
関東 神奈川	—	—	—	—	—	—	—	—	—	—	—	—	—	—	—	—	—
関東 新潟	26	—	—	26	26	—	—	—	26	26	—	—	—	—	—	—	—
関東 山梨	—	—	—	—	—	—	—	—	—	—	—	—	—	—	—	—	—
関東 長野	14	—	—	14	15	—	—	15	—	—	—	—	—	—	—	—	1
関東 静岡	—	—	—	—	—	—	—	—	—	—	—	—	—	—	—	—	—
中部 計	304 845	170 759	3 294	130 792	305 086	—	—	71 554	233 532	218 192	10 118	467	—	241	3 631	883	986
中部 富山	—	—	—	—	—	—	—	—	—	—	—	—	—	—	—	—	—
中部 石川	—	—	—	—	—	—	—	—	—	—	—	—	—	—	—	—	—
中部 岐阜	—	—	—	—	—	—	—	—	—	—	—	—	—	—	—	—	—
中部 愛知	304 845	170 759	3 294	130 792	305 086	—	—	71 554	233 532	218 192	10 118	467	—	241	3 631	883	986
中部 三重	—	—	—	—	—	—	—	—	—	—	—	—	—	—	—	—	—
近畿 計	704 792	393 092	21 252	290 448	702 537	—	95	216 830	485 612	441 955	10 884	5 977	—	45	—	26 751	8 716
近畿 福井	—	—	—	—	—	—	—	—	—	—	—	—	—	—	—	—	—
近畿 滋賀	—	—	—	—	—	—	—	—	—	—	—	—	—	—	—	—	—
近畿 京都	26 571	8 281	—	18 290	26 567	—	—	2 712	23 855	18 857	1	708	—	40	—	4 249	188
近畿 大阪	678 221	384 811	21 252	272 158	675 970	—	95	214 118	461 757	423 098	10 883	5 269	—	5	—	22 502	8 528
近畿 兵庫	—	—	—	—	—	—	—	—	—	—	—	—	—	—	—	—	—
近畿 奈良	—	—	—	—	—	—	—	—	—	—	—	—	—	—	—	—	—
近畿 和歌山	—	—	—	—	—	—	—	—	—	—	—	—	—	—	—	—	—
中国 計	3	—	—	3	3	—	—	—	3	—	—	—	—	—	—	3	—
中国 鳥取	—	—	—	—	—	—	—	—	—	—	—	—	—	—	—	—	—
中国 島根	—	—	—	—	—	—	—	—	—	—	—	—	—	—	—	—	—
中国 岡山	—	—	—	—	—	—	—	—	—	—	—	—	—	—	—	—	—
中国 広島	3	—	—	3	3	—	—	—	3	—	—	—	—	—	—	3	—
中国 山口	—	—	—	—	—	—	—	—	—	—	—	—	—	—	—	—	—
四国 計	24 881	9 152	—	15 729	24 882	—	—	6 944	17 938	17 938	—	—	—	—	—	—	4
四国 徳島	x	—	—	x	x	—	—	—	x	x	—	—	—	—	—	—	—
四国 香川	—	—	—	—	—	—	—	—	—	—	—	—	—	—	—	—	—
四国 愛媛	16 481	9 152	—	7 329	16 482	—	—	6 944	9 538	9 538	—	—	—	—	—	—	4
四国 高知	x	—	—	x	x	—	—	—	x	x	—	—	—	—	—	—	—
九州 計	129 004	105 628	—	23 376	128 948	—	—	18 507	110 441	105 208	1 012	257	—	1 182	—	2 782	1 374
九州 福岡	129 004	105 628	—	23 376	128 948	—	—	18 507	110 441	105 208	1 012	257	—	1 182	—	2 782	1 374
九州 佐賀	—	—	—	—	—	—	—	—	—	—	—	—	—	—	—	—	—
九州 長崎	—	—	—	—	—	—	—	—	—	—	—	—	—	—	—	—	—
九州 熊本	—	—	—	—	—	—	—	—	—	—	—	—	—	—	—	—	—
九州 大分	—	—	—	—	—	—	—	—	—	—	—	—	—	—	—	—	—
九州 宮崎	—	—	—	—	—	—	—	—	—	—	—	—	—	—	—	—	—
九州 鹿児島	—	—	—	—	—	—	—	—	—	—	—	—	—	—	—	—	—
沖縄 沖縄	2 217	116	—	2 101	2 217	—	—	—	2 217	—	2 217	—	—	—	—	—	—

2　板　紙

② 外　装　用　（ジュート）

単位：t

通産局 都道府県 ＼ 区分	受入 計	受入 生産業者	受入 輸入	受入 卸売業者（その他を含む）	出荷 計	出荷 小売業者	出荷 輸出	出荷 卸売業者（その他を含む）	出荷 産業用消費者向	産業用消費者向出荷内訳 段ボール製造業	紙器製造業	紙製品製造業	出版業	印刷業	食料品製造業	その他	年末在庫	通産局 都道府県 ＼ 区分
合計	2 322 670	1 841 416	17 401	463 853	2 319 217	29 919	4 214	718 407	1 566 677	1 495 471	19 652	7 897	—	2 731	1 646	39 280	11 339	合計
北海道 北海道	41 292	34 610	—	6 682	41 607	—	—	8 158	33 449	33 354	—	66	—	—	—	29	6	北海道 北海道
東北 計	93 119	85 691	—	7 428	93 164	—	—	44 458	48 706	47 431	414	—	—	—	—	861	120	東北 計
東北 青森	—	—	—	—	—	—	—	—	—	—	—	—	—	—	—	—	—	東北 青森
東北 岩手	3 409	—	—	3 409	3 409	—	—	—	3 409	3 409	—	—	—	—	—	—	—	東北 岩手
東北 宮城	89 710	85 691	—	4 019	89 755	—	—	44 458	45 297	44 022	414	—	—	—	—	861	120	東北 宮城
東北 秋田	—	—	—	—	—	—	—	—	—	—	—	—	—	—	—	—	—	東北 秋田
東北 山形	—	—	—	—	—	—	—	—	—	—	—	—	—	—	—	—	—	東北 山形
東北 福島	—	—	—	—	—	—	—	—	—	—	—	—	—	—	—	—	—	東北 福島
関東 計	1 222 183	1 045 917	17 401	158 865	1 219 021	1 944	4 202	449 313	763 562	732 960	9 744	4 968	—	381	748	14 761	6 762	関東 計
関東 茨城	—	—	—	—	—	—	—	—	—	—	—	—	—	—	—	—	—	関東 茨城
関東 栃木	—	—	—	—	—	—	—	—	—	—	—	—	—	—	—	—	—	関東 栃木
関東 群馬	71	9	—	62	70	—	—	—	70	—	—	—	—	23	—	47	1	関東 群馬
関東 埼玉	—	—	—	—	—	—	—	—	—	—	—	—	—	—	—	—	—	関東 埼玉
関東 千葉	—	—	—	—	—	—	—	—	—	—	—	—	—	—	—	—	—	関東 千葉
関東 東京	1 220 097	1 045 908	17 401	156 788	1 216 936	1 944	4 202	449 313	761 477	730 945	9 744	4 968	—	358	748	14 714	6 761	関東 東京
関東 神奈川	—	—	—	—	—	—	—	—	—	—	—	—	—	—	—	—	—	関東 神奈川
関東 新潟	2 015	—	—	2 015	2 015	—	—	—	2 015	2 015	—	—	—	—	—	—	—	関東 新潟
関東 山梨	—	—	—	—	—	—	—	—	—	—	—	—	—	—	—	—	—	関東 山梨
関東 長野	—	—	—	—	—	—	—	—	—	—	—	—	—	—	—	—	—	関東 長野
関東 静岡	—	—	—	—	—	—	—	—	—	—	—	—	—	—	—	—	—	関東 静岡
中部 計	355 426	279 633	—	75 793	355 264	—	—	63 053	292 211	287 719	2 760	169	—	184	898	481	1 403	中部 計
中部 富山	—	—	—	—	—	—	—	—	—	—	—	—	—	—	—	—	—	中部 富山
中部 石川	—	—	—	—	—	—	—	—	—	—	—	—	—	—	—	—	—	中部 石川
中部 岐阜	981	981	—	—	981	—	—	—	981	981	—	—	—	—	—	—	—	中部 岐阜
中部 愛知	354 445	278 652	—	75 793	354 283	—	—	63 053	291 230	286 738	2 760	169	—	184	898	481	1 403	中部 愛知
中部 三重	—	—	—	—	—	—	—	—	—	—	—	—	—	—	—	—	—	中部 三重
中部 山梨	—	—	—	—	—	—	—	—	—	—	—	—	—	—	—	—	—	中部 山梨
中部 長野	—	—	—	—	—	—	—	—	—	—	—	—	—	—	—	—	—	中部 長野
近畿 計	507 005	314 151	—	192 854	506 538	27 975	12	134 893	343 658	318 640	4 488	1 834	—	9	—	18 687	2 594	近畿 計
近畿 福井	—	—	—	—	—	—	—	—	—	—	—	—	—	—	—	—	—	近畿 福井
近畿 滋賀	—	—	—	—	—	—	—	—	—	—	—	—	—	—	—	—	—	近畿 滋賀
近畿 京都	35 563	6 121	—	29 442	35 474	—	—	4 080	31 394	30 609	—	237	—	—	—	548	98	近畿 京都
近畿 大阪	471 442	308 030	—	163 412	471 064	27 975	12	130 813	312 264	288 031	4 488	1 597	—	9	—	18 139	2 496	近畿 大阪
近畿 兵庫	—	—	—	—	—	—	—	—	—	—	—	—	—	—	—	—	—	近畿 兵庫
近畿 奈良	—	—	—	—	—	—	—	—	—	—	—	—	—	—	—	—	—	近畿 奈良
近畿 和歌山	—	—	—	—	—	—	—	—	—	—	—	—	—	—	—	—	—	近畿 和歌山
中国 計	404	11	—	393	404	—	—	—	404	61	60	—	—	28	—	255	3	中国 計
中国 鳥取	26	—	—	26	26	—	—	—	26	26	—	—	—	—	—	—	3	中国 鳥取
中国 島根	—	—	—	—	—	—	—	—	—	—	—	—	—	—	—	—	—	中国 島根
中国 岡山	—	—	—	—	—	—	—	—	—	—	—	—	—	—	—	—	—	中国 岡山
中国 広島	378	11	—	367	378	—	—	—	378	35	60	—	—	28	—	255	—	中国 広島
中国 山口	—	—	—	—	—	—	—	—	—	—	—	—	—	—	—	—	—	中国 山口
四国 計	1 800	—	—	1 800	1 800	—	—	—	1 800	1 800	—	—	—	—	—	—	—	四国 計
四国 徳島	x	—	—	x	x	—	—	—	x	x	—	—	—	—	—	—	—	四国 徳島
四国 香川	—	—	—	—	—	—	—	—	—	—	—	—	—	—	—	—	—	四国 香川
四国 愛媛	—	—	—	—	—	—	—	—	—	—	—	—	—	—	—	—	—	四国 愛媛
四国 高知	x	—	—	x	x	—	—	—	x	x	—	—	—	—	—	—	—	四国 高知
九州 計	101 441	81 403	—	20 038	101 419	—	—	18 532	82 887	73 506	2 186	860	—	2 129	—	4 206	451	九州 計
九州 福岡	101 441	81 403	—	20 038	101 419	—	—	18 532	82 887	73 506	2 186	860	—	2 129	—	4 206	451	九州 福岡
九州 佐賀	—	—	—	—	—	—	—	—	—	—	—	—	—	—	—	—	—	九州 佐賀
九州 長崎	—	—	—	—	—	—	—	—	—	—	—	—	—	—	—	—	—	九州 長崎
九州 熊本	—	—	—	—	—	—	—	—	—	—	—	—	—	—	—	—	—	九州 熊本
九州 大分	—	—	—	—	—	—	—	—	—	—	—	—	—	—	—	—	—	九州 大分
九州 宮崎	—	—	—	—	—	—	—	—	—	—	—	—	—	—	—	—	—	九州 宮崎
九州 鹿児島	—	—	—	—	—	—	—	—	—	—	—	—	—	—	—	—	—	九州 鹿児島
沖縄 沖縄	—	—	—	—	—	—	—	—	—	—	—	—	—	—	—	—	—	沖縄 沖縄

2 板 紙

③ 内 装 用

単位：t

区分	通産局都道府県	受入 計	受入 生産業者	受入 輸入	受入 卸売業者（その他を含む）	出荷 計	出荷 小売業者	出荷 輸出	出荷 卸売業者（その他を含む）	出荷 産業用消費者向	産業用消費者向出荷内訳 段ボール製造業	紙器製造業	紙製品製造業	出版業	印刷業	食料品製造業	その他	年末在庫	区分	通産局都道府県
合計		240 207	205 325	—	34 882	240 243	1 471	885	30 686	207 201	188 128	5 931	1 956	—	522	307	10 357	745	合計	
北海道	北海道	8	8	—	—	8	—	—	—	8	8	—	—	—	—	—	—	—	北海道	北海道
東北	計	1 100	1 100	—	—	1 100	—	—	107	993	935	—	—	—	—	—	58	—	計	東北
	青森	—	—	—	—	—	—	—	—	—	—	—	—	—	—	—	—	—	青森	
	岩手	—	—	—	—	—	—	—	—	—	—	—	—	—	—	—	—	—	岩手	
	宮城	1 100	1 100	—	—	1 100	—	—	107	993	935	—	—	—	—	—	58	—	宮城	
	秋田	—	—	—	—	—	—	—	—	—	—	—	—	—	—	—	—	—	秋田	
	山形	—	—	—	—	—	—	—	—	—	—	—	—	—	—	—	—	—	山形	
	福島	—	—	—	—	—	—	—	—	—	—	—	—	—	—	—	—	—	福島	
関東	計	95 621	76 840	—	18 781	95 618	1 471	873	19 533	73 741	65 603	1 948	349	—	361	307	5 173	78	計	関東
	茨城	—	—	—	—	—	—	—	—	—	—	—	—	—	—	—	—	—	茨城	
	栃木	—	—	—	—	—	—	—	—	—	—	—	—	—	—	—	—	—	栃木	
	群馬	1	—	—	1	1	—	—	—	1	—	—	—	—	—	—	1	—	群馬	
	埼玉	—	—	—	—	—	—	—	—	—	—	—	—	—	—	—	—	—	埼玉	
	千葉	—	—	—	—	—	—	—	—	—	—	—	—	—	—	—	—	—	千葉	
	東京	94 828	76 840	—	17 988	94 825	1 471	873	19 533	72 948	64 811	1 948	349	—	361	307	5 172	78	東京	
	神奈川	—	—	—	—	—	—	—	—	—	—	—	—	—	—	—	—	—	神奈川	
	新潟	792	—	—	792	792	—	—	—	792	792	—	—	—	—	—	—	—	新潟	
	山梨	—	—	—	—	—	—	—	—	—	—	—	—	—	—	—	—	—	山梨	
	長野	—	—	—	—	—	—	—	—	—	—	—	—	—	—	—	—	—	長野	
	静岡	—	—	—	—	—	—	—	—	—	—	—	—	—	—	—	—	—	静岡	
中部	計	57 862	52 146	—	5 716	57 807	—	—	1 420	56 387	53 318	508	119	—	34	—	2 408	269	計	中部
	富山	—	—	—	—	—	—	—	—	—	—	—	—	—	—	—	—	2	富山	
	石川	—	—	—	—	—	—	—	—	—	—	—	—	—	—	—	—	—	石川	
	岐阜	—	—	—	—	—	—	—	—	—	—	—	—	—	—	—	—	—	岐阜	
	愛知	57 862	52 146	—	5 716	57 807	—	—	1 420	56 387	53 318	508	119	—	34	—	2 408	267	愛知	
	三重	—	—	—	—	—	—	—	—	—	—	—	—	—	—	—	—	—	三重	
近畿	計	74 687	68 455	—	6 232	74 766	—	12	8 669	66 085	63 065	2 070	163	—	—	—	787	325	計	近畿
	福井	—	—	—	—	—	—	—	—	—	—	—	—	—	—	—	—	—	福井	
	滋賀	—	—	—	—	—	—	—	—	—	—	—	—	—	—	—	—	—	滋賀	
	京都	1 425	1 425	—	—	1 391	—	—	—	1 391	1 257	3	54	—	—	—	77	67	京都	
	大阪	73 262	67 030	—	6 232	73 375	—	12	8 669	64 694	61 808	2 067	109	—	—	—	710	258	大阪	
	兵庫	—	—	—	—	—	—	—	—	—	—	—	—	—	—	—	—	—	兵庫	
	奈良	—	—	—	—	—	—	—	—	—	—	—	—	—	—	—	—	—	奈良	
	和歌山	—	—	—	—	—	—	—	—	—	—	—	—	—	—	—	—	—	和歌山	
中国	計	845	260	—	585	852	—	—	—	852	479	294	47	—	30	—	2	6	計	中国
	鳥取	—	—	—	—	—	—	—	—	—	—	—	—	—	—	—	—	—	鳥取	
	島根	—	—	—	—	—	—	—	—	—	—	—	—	—	—	—	—	—	島根	
	岡山	845	260	—	585	852	—	—	—	852	479	294	47	—	30	—	2	6	岡山	
	広島	—	—	—	—	—	—	—	—	—	—	—	—	—	—	—	—	—	広島	
	山口	—	—	—	—	—	—	—	—	—	—	—	—	—	—	—	—	—	山口	
四国	計	960	—	—	960	960	—	—	—	960	960	—	—	—	—	—	—	—	計	四国
	徳島	x	—	—	x	x	—	—	—	x	x	—	—	—	—	—	—	—	徳島	
	香川	—	—	—	—	—	—	—	—	—	—	—	—	—	—	—	—	—	香川	
	愛媛	—	—	—	—	—	—	—	—	—	—	—	—	—	—	—	—	—	愛媛	
	高知	x	—	—	x	x	—	—	—	x	x	—	—	—	—	—	—	—	高知	
九州	計	9 124	6 516	—	2 608	9 132	—	—	957	8 175	3 760	1 111	1 278	—	97	—	1 929	67	計	九州
	福岡	9 124	6 516	—	2 608	9 132	—	—	957	8 175	3 760	1 111	1 278	—	97	—	1 929	67	福岡	
	佐賀	—	—	—	—	—	—	—	—	—	—	—	—	—	—	—	—	—	佐賀	
	長崎	—	—	—	—	—	—	—	—	—	—	—	—	—	—	—	—	—	長崎	
	熊本	—	—	—	—	—	—	—	—	—	—	—	—	—	—	—	—	—	熊本	
	大分	—	—	—	—	—	—	—	—	—	—	—	—	—	—	—	—	—	大分	
	宮崎	—	—	—	—	—	—	—	—	—	—	—	—	—	—	—	—	—	宮崎	
	鹿児島	—	—	—	—	—	—	—	—	—	—	—	—	—	—	—	—	—	鹿児島	
沖縄	沖縄	—	—	—	—	—	—	—	—	—	—	—	—	—	—	—	—	—	沖縄	沖縄

2　板　紙

(2)　中　しん　原　紙　　単位：t

区分 / 通産局 都道府県	受入 計	受入 生産業者	受入 輸入	受入 卸売業者 その他を含む	出荷 計	出荷 小売業者	出荷 輸出	出荷 卸売業者 その他を含む	出荷 産業用消費者向	産業用消費者向出荷内訳 段ボール製造業	紙器製造業	紙製品製造業	出版業	印刷業	食料品製造業	その他	年末在庫
合計	3 560 532	2 590 747	19 922	949 863	3 554 723	41 575	2 916	1 020 583	2 489 649	2 375 524	21 089	4 877	—	4 806	5 249	78 104	20 724
北海道	52 677	42 341	—	10 336	52 911	—	—	6 707	46 204	45 717	—	208	—	1	—	278	2
東北 計	93 124	61 538	—	31 586	92 926	—	—	5 717	87 209	84 550	113	—	—	—	—	2 546	324
青岩宮秋山福 森手城田形島	—	—	—	—	—	—	—	—	—	—	—	—	—	—	—	—	—
	4 118	—	—	4 118	4 118	—	—	—	4 118	4 118	—	—	—	—	—	—	—
	88 305	60 837	—	27 468	88 107	—	—	5 717	82 390	79 731	113	—	—	—	—	2 546	324
	—	—	—	—	—	—	—	—	—	—	—	—	—	—	—	—	—
	701	701	—	—	701	—	—	—	701	701	—	—	—	—	—	—	—
	—	—	—	—	—	—	—	—	—	—	—	—	—	—	—	—	—
関東 計	1 762 386	1 449 282	15 936	297 168	1 758 092	4 856	2 916	548 926	1 201 394	1 149 886	11 453	2 396	—	13	2 775	34 871	9 433
茨栃群埼千東神新山長静 城木馬玉葉京川潟梨野岡	—	—	—	—	—	—	—	—	—	—	—	—	—	—	—	—	—
	—	—	—	—	—	—	—	—	—	—	—	—	—	—	—	—	—
	—	—	—	—	1	—	—	—	1	—	—	—	—	1	—	—	—
	—	—	—	—	—	—	—	—	—	—	—	—	—	—	—	—	—
	—	—	—	—	—	—	—	—	—	—	—	—	—	—	—	—	—
	1 761 479	1 449 282	15 936	296 261	1 757 184	4 856	2 916	548 926	1 200 486	1 148 979	11 453	2 396	—	12	2 775	34 871	9 433
	—	—	—	—	—	—	—	—	—	—	—	—	—	—	—	—	—
	907	—	—	907	907	—	—	—	907	907	—	—	—	—	—	—	—
	—	—	—	—	—	—	—	—	—	—	—	—	—	—	—	—	—
	—	—	—	—	—	—	—	—	—	—	—	—	—	—	—	—	—
	—	—	—	—	—	—	—	—	—	—	—	—	—	—	—	—	—
中部 計	485 856	331 433	602	153 821	485 349	—	—	74 418	410 931	394 626	5 217	247	—	28	2 474	8 339	1 850
富石岐愛三 山川阜知重	—	—	—	—	—	—	—	—	—	—	—	—	—	—	—	—	—
	—	—	—	—	—	—	—	—	—	—	—	—	—	—	—	—	—
	707	707	—	—	707	—	—	—	707	132	9	—	—	—	—	566	—
	485 149	330 726	602	153 821	484 642	—	—	74 418	410 224	394 494	5 208	247	—	28	2 474	7 773	1 850
	—	—	—	—	—	—	—	—	—	—	—	—	—	—	—	—	—
近畿 計	846 979	493 119	3 154	350 706	846 063	36 719	—	277 555	531 789	497 864	2 427	1 044	—	9	—	30 445	6 109
福滋京大兵奈和 井賀都阪庫良山	—	—	—	—	—	—	—	—	—	—	—	—	—	—	—	—	—
	—	—	—	—	—	—	—	—	—	—	—	—	—	—	—	—	—
	46 421	25 649	—	20 772	46 179	—	—	2 844	43 335	29 609	—	1 015	—	2	—	12 709	750
	800 558	467 470	3 154	329 934	799 884	36 719	—	274 711	488 454	468 255	2 427	29	—	7	—	17 736	5 359
	—	—	—	—	—	—	—	—	—	—	—	—	—	—	—	—	—
	—	—	—	—	—	—	—	—	—	—	—	—	—	—	—	—	—
	—	—	—	—	—	—	—	—	—	—	—	—	—	—	—	—	—
中国 計	716	417	—	299	716	—	—	—	716	698	18	—	—	—	—	—	—
鳥島岡広山 取根山島口	—	—	—	—	—	—	—	—	—	—	—	—	—	—	—	—	—
	—	—	—	—	—	—	—	—	—	—	—	—	—	—	—	—	—
	716	417	—	299	716	—	—	—	716	698	18	—	—	—	—	—	—
	—	—	—	—	—	—	—	—	—	—	—	—	—	—	—	—	—
	—	—	—	—	—	—	—	—	—	—	—	—	—	—	—	—	—
四国 計	127 673	67 175	—	60 498	127 737	—	—	50 764	76 973	76 973	—	—	—	—	—	—	46
徳香愛高 島川媛知	x	—	—	x	x	—	—	—	x	x	—	—	—	—	—	—	—
	—	—	—	—	—	—	—	—	—	—	—	—	—	—	—	—	—
	120 473	67 175	—	53 298	120 537	—	—	50 764	69 773	69 773	—	—	—	—	—	—	46
	x	—	—	x	x	—	—	—	x	x	—	—	—	—	—	—	—
九州 計	189 397	145 384	230	43 783	189 205	—	—	56 496	132 709	125 210	137	982	—	4 755	—	1 625	2 960
福佐長熊大宮鹿 岡賀崎本分崎島	189 397	145 384	230	43 783	189 205	—	—	56 496	132 709	125 210	137	982	—	4 755	—	1 625	2 960
	—	—	—	—	—	—	—	—	—	—	—	—	—	—	—	—	—
	—	—	—	—	—	—	—	—	—	—	—	—	—	—	—	—	—
	—	—	—	—	—	—	—	—	—	—	—	—	—	—	—	—	—
	—	—	—	—	—	—	—	—	—	—	—	—	—	—	—	—	—
	—	—	—	—	—	—	—	—	—	—	—	—	—	—	—	—	—
	—	—	—	—	—	—	—	—	—	—	—	—	—	—	—	—	—
沖縄 沖 縄	1 724	58	—	1 666	1 724	—	—	—	1 724	—	1 724	—	—	—	—	—	—

2　板　紙

2　白　板　紙　計　(1) ～ (2)

単位：t

区分 / 通産局 都道府県	受入 計	受入 生産業者	受入 輸入	受入 卸売業者（その他を含む）	出荷 計	出荷 小売業者	出荷 輸出	出荷 卸売業者（その他を含む）	出荷 産業用消費者向	産業用消費者向出荷内訳 段ボール製造業	紙器製造業	紙製品製造業	出版業	印刷業	食料品製造業	その他	年末在庫	区分 / 通産局 都道府県
合計	2 314 486	1 818 265	3 103	493 118	2 301 762	32 898	116 614	755 024	1 397 226	29 530	564 960	70 835	71 711	449 404	25 919	184 867	116 153	合計
北海道	23 656	22 999	—	657	22 875	—	—	10 199	12 676	7	975	2 779	3	7 808	149	955	3 737	北海道
東北 計	28 419	23 495	—	4 924	28 581	52	—	11 969	16 560	63	2 804	1 404	205	8 122	12	3 950	2 200	東北 計
青森	522	39	—	483	523	20	—	—	503	—	471	—	—	32	—	—	55	青森
岩手	393	—	—	393	408	—	—	—	408	—	—	—	—	408	—	—	27	岩手
宮城	24 532	23 456	—	1 076	24 446	—	—	11 946	12 500	63	1 128	2	205	7 175	—	3 927	1 954	宮城
秋田	356	—	—	356	351	—	—	—	351	—	321	—	—	4	12	14	24	秋田
山形	1 849	—	—	1 849	2 091	—	—	20	2 071	—	260	1 385	—	426	—	—	78	山形
福島	767	—	—	767	762	32	—	3	727	—	624	17	—	77	—	9	62	福島
関東 計	1 128 626	953 095	—	175 531	1 124 607	21 227	116 604	326 703	660 073	8 383	315 994	30 689	61 957	171 479	16 164	55 407	49 862	関東 計
茨城	—	—	—	—	—	—	—	—	—	—	—	—	—	—	—	—	—	茨城
栃木	1 530	—	—	1 530	1 491	192	—	—	1 299	—	830	277	—	182	10	—	98	栃木
群馬	5 377	2 080	—	3 297	5 202	89	—	2 075	3 038	40	2 783	—	—	168	—	47	573	群馬
埼玉	x	—	—	x	x	x	—	—	x	—	—	—	—	x	—	—	x	埼玉
千葉	x	—	—	x	x	x	—	—	x	—	—	—	—	x	—	—	x	千葉
東京	1 092 688	937 855	—	154 833	1 088 617	20 587	116 604	322 491	628 935	8 241	299 807	28 507	61 748	160 732	15 452	54 448	46 012	東京
神奈川	473	—	—	473	462	1	—	—	461	—	186	64	5	206	—	—	77	神奈川
新潟	11 606	6 153	—	5 453	11 590	170	—	1 353	10 067	86	4 337	5	—	4 990	—	649	1 849	新潟
山梨	x	—	—	x	x	x	—	—	x	—	—	—	—	x	—	—	x	山梨
長野	3 983	—	—	3 983	4 046	82	—	221	3 743	—	2 226	598	117	534	18	250	340	長野
静岡	12 830	7 007	—	5 823	13 062	84	—	563	12 415	16	5 825	1 238	87	4 552	684	13	900	静岡
中部 計	255 898	182 979	—	72 919	253 056	10 513	—	134 055	108 488	11 293	29 386	5 000	2 183	51 939	129	8 558	13 117	中部 計
富山	11 478	1 618	—	9 860	11 158	6	—	40	11 112	105	657	—	—	10 315	—	35	1 559	富山
石川	x	x	—	x	x	x	—	x	x	—	x	—	—	x	x	—	x	石川
岐阜	9 617	6 307	—	3 310	9 665	12	—	58	9 595	—	3 479	—	134	5 982	—	—	1 045	岐阜
静岡	231 228	174 380	—	56 848	228 649	10 486	—	131 736	86 427	11 188	24 959	5 000	2 049	34 609	99	8 523	9 478	静岡
愛知	x	x	—	x	x	x	—	x	x	—	x	—	—	x	x	—	x	愛知
三重	x	x	—	x	x	x	—	x	x	—	x	—	—	x	x	—	x	三重
近畿 計	743 917	565 095	3 103	175 719	739 044	1	10	244 963	494 070	7 916	188 785	28 052	6 770	153 597	9 419	99 531	38 249	近畿 計
井賀都	—	—	—	—	—	—	—	—	—	—	—	—	—	—	—	—	—	井賀都
阪庫良山	—	—	—	—	—	—	—	—	—	—	—	—	—	—	—	—	—	阪庫良山
福滋京大兵奈和	30 292	25 288	—	5 004	30 481	—	—	10 574	19 907	4	3 769	2 325	265	6 293	3 368	3 883	1 657	福滋京大兵奈和
歌	695 815	534 109	3 103	158 603	690 936	1	10	234 389	456 536	7 912	168 616	25 724	6 505	146 080	6 051	95 648	36 030	歌
中国 計	23 724	8 448	—	15 276	24 074	154	—	4 101	19 819	48	5 285	172	349	13 053	—	912	2 464	中国 計
鳥島岡広山	461	178	—	283	456	—	—	45	411	—	334	52	—	20	—	5	99	鳥島岡広山
取根山島口	1 128	—	—	1 128	1 126	—	—	—	1 126	—	1 112	—	—	14	—	—	13	取根山島口
鳥島岡広山	6 200	3 254	—	2 946	6 451	—	—	80	6 371	24	346	31	326	5 025	—	619	471	鳥島岡広山
取根山島口	15 674	5 016	—	10 658	15 790	143	—	3 970	11 677	—	3 493	89	23	7 784	—	288	1 799	取根山島口
鳥島岡広山	261	—	—	261	251	11	—	6	234	24	—	—	—	210	—	—	82	鳥島岡広山
四国 計	39 024	772	—	38 252	38 309	87	—	469	37 753	25	6 890	623	120	15 659	2	14 434	2 135	四国 計
徳島香愛高	x	—	—	x	x	x	—	—	x	—	x	x	x	x	x	x	x	徳島香愛高
香愛高	16 456	93	—	16 363	16 525	58	—	24	16 443	25	4 339	143	—	11 790	—	146	708	香愛高
愛知	18 185	679	—	17 506	17 615	—	—	445	17 170	—	2 439	475	—	—	—	14 256	806	愛知
高	x	—	—	x	x	x	—	—	x	—	x	x	x	x	x	x	x	高
九州 計	70 104	61 382	—	8 722	70 069	856	—	22 565	46 648	1 795	14 571	2 116	68	26 934	44	1 120	4 158	九州 計
福岡	66 441	61 360	—	5 081	66 394	423	—	22 278	43 693	1 530	12 722	2 085	26	26 229	—	1 101	3 877	福岡
佐賀	x	x	—	x	x	x	—	x	x	—	x	—	x	x	x	x	x	佐賀
長崎	230	—	—	230	238	—	—	3	235	—	100	—	—	135	—	—	43	長崎
熊本	1 062	—	—	1 062	1 063	316	—	236	511	265	213	3	—	30	—	—	81	熊本
大分	485	—	—	485	483	—	—	—	483	—	36	28	—	419	—	—	67	大分
宮崎	x	x	—	x	x	x	—	x	x	—	x	—	x	x	x	x	x	宮崎
鹿児島	x	x	—	x	x	x	—	x	x	—	x	—	x	x	x	x	x	鹿児島
沖縄	1 118	—	—	1 118	1 147	8	—	—	1 139	—	270	—	56	813	—	—	231	沖縄

2　板　紙

(1) マニラボール

単位：t

通産局 都道府県 ＼ 区分	受入 計	受入 生産業者	受入 輸入	受入 卸売業者（その他を含む）	出荷 計	出荷 小売業者	出荷 輸出	出荷 卸売業者（その他を含む）	出荷 産業用消費者向	産業用消費者向出荷内訳 段ボール製造業	紙器製造業	紙製品製造業	出版業	印刷業	食料品製造業	その他	年末在庫
合計	762 875	627 965	—	134 910	760 160	4 877	48 148	285 052	422 083	4 547	88 072	37 387	60 182	168 665	7 057	56 173	48 171
北海道 北海道	4 337	3 983	—	354	4 315	—	—	1 145	3 170	1	118	44	3	2 215	9	780	637
東北 計	4 963	3 622	—	1 341	5 069	—	—	2 154	2 915	—	306	245	14	1 536	—	814	487
東北 青森	—	—	—	—	—	—	—	—	—	—	—	—	—	—	—	—	—
東北 岩手	—	—	—	—	—	—	—	—	—	—	—	—	—	—	—	—	—
東北 宮城	4 203	3 622	—	581	4 269	—	—	2 147	2 122	—	180	—	14	1 114	—	814	439
東北 秋田	2	—	—	2	3	—	—	—	3	—	3	—	—	—	—	—	—
東北 山形	745	—	—	745	785	—	—	7	778	—	123	245	—	410	—	—	46
東北 福島	13	—	—	13	12	—	—	—	12	—	—	—	—	12	—	—	2
関東 計	466 200	403 798	—	62 402	464 570	3 944	48 148	172 737	239 741	2 689	58 017	12 416	52 071	79 209	4 166	31 173	26 369
関東 茨城	—	—	—	—	—	—	—	—	—	—	—	—	—	—	—	—	—
関東 栃木	363	—	—	363	350	—	—	—	350	—	256	—	—	94	—	—	28
関東 群馬	330	—	—	330	308	6	—	40	262	—	154	—	—	101	—	7	41
関東 埼玉	x	—	—	x	x	x	—	—	x	—	—	—	—	x	—	—	x
関東 千葉	x	—	—	x	x	x	—	—	x	—	—	—	—	x	—	—	x
関東 東京	461 892	402 555	—	59 337	459 877	3 795	48 148	172 072	235 862	2 688	56 983	12 334	51 961	77 022	4 154	30 720	25 866
関東 神奈川	69	—	—	69	67	1	—	—	66	—	6	4	—	56	—	—	16
関東 新潟	2 038	1 243	—	795	2 454	71	—	547	1 836	—	342	1	—	1 057	—	436	314
関東 山梨	x	—	—	x	x	x	—	—	x	—	—	—	—	x	—	—	x
関東 長野	696	—	—	696	700	28	—	65	607	—	204	74	58	262	—	9	72
関東 静岡	709	—	—	709	711	43	—	13	655	1	72	3	52	514	12	1	23
中部 計	51 553	40 477	—	11 076	51 170	641	—	24 600	25 929	441	3 612	1 783	1 901	12 427	43	5 722	3 782
中部 富山	4 529	401	—	4 128	4 323	—	—	—	4 323	13	222	—	—	4 084	—	4	895
中部 石川	x	—	—	x	x	—	—	x	x	—	x	—	—	x	—	—	x
中部 福井	415	269	—	146	427	9	—	34	384	—	102	—	—	282	—	—	32
中部 静岡	45 843	39 807	—	6 036	45 613	632	—	24 332	20 649	428	3 235	1 783	1 901	7 541	43	5 718	2 714
中部 愛知	x	—	—	x	x	—	—	x	x	—	x	—	—	x	—	—	x
中部 三重	x	—	—	x	x	—	—	x	x	—	x	—	—	x	—	—	x
近畿 計	212 904	161 497	—	51 407	212 643	—	—	77 554	135 089	908	23 247	22 446	5 819	63 062	2 834	16 773	14 473
近畿 福井	—	—	—	—	—	—	—	—	—	—	—	—	—	—	—	—	—
近畿 滋賀	—	—	—	—	—	—	—	—	—	—	—	—	—	—	—	—	—
近畿 京都	9 745	9 006	—	739	9 770	—	—	3 984	5 786	4	228	687	212	2 357	1 118	1 180	497
近畿 大阪	200 031	152 491	—	47 540	199 824	—	—	73 570	126 254	904	21 194	21 759	5 607	59 481	1 716	15 593	13 848
近畿 兵庫	3 128	—	—	3 128	3 049	—	—	—	3 049	—	1 825	—	—	1 224	—	—	128
近畿 奈良	—	—	—	—	—	—	—	—	—	—	—	—	—	—	—	—	—
近畿 和歌山	—	—	—	—	—	—	—	—	—	—	—	—	—	—	—	—	—
中国 計	4 049	2 019	—	2 030	4 018	74	—	1 395	2 549	—	394	15	344	1 668	—	128	536
中国 鳥取	18	—	—	18	19	—	—	—	19	—	13	—	—	6	—	—	7
中国 島根	269	—	—	269	266	—	—	—	266	—	266	—	—	—	—	—	5
中国 岡山	740	—	—	740	725	—	—	7	718	—	3	—	321	305	—	89	49
中国 広島	2 888	2 019	—	869	2 870	74	—	1 388	1 408	—	112	15	23	1 219	—	39	468
中国 山口	134	—	—	134	138	—	—	—	138	—	—	—	—	138	—	—	7
四国 計	4 714	6	—	4 708	4 511	7	—	194	4 310	—	671	13	—	3 457	—	169	637
四国 徳島	x	—	—	x	x	x	—	—	x	—	x	—	—	x	—	x	x
四国 香川	1 610	6	—	1 604	1 644	—	—	3	1 641	—	469	13	—	1 148	—	11	148
四国 愛媛	626	—	—	626	506	—	—	191	315	—	160	—	—	—	—	155	171
四国 高知	x	—	—	x	x	x	—	—	x	—	x	—	—	x	—	x	x
九州 計	14 122	12 563	—	1 559	13 831	207	—	5 273	8 351	508	1 707	425	29	5 063	5	614	1 246
九州 福岡	13 443	12 541	—	902	13 154	56	—	5 147	7 951	367	1 556	425	6	4 986	—	611	1 189
九州 佐賀	x	x	—	x	x	x	—	x	x	—	x	—	x	x	x	x	x
九州 長崎	54	—	—	54	52	—	—	3	49	—	—	—	—	49	—	—	13
九州 熊本	491	—	—	491	490	123	—	111	256	141	114	—	—	1	—	—	33
九州 大分	1	—	—	1	1	—	—	—	1	—	—	—	—	1	—	—	1
九州 宮崎	x	x	—	x	x	x	—	x	x	—	x	—	x	x	x	x	x
九州 鹿児島	x	x	—	x	x	x	—	x	x	—	x	—	x	x	x	x	x
沖縄 沖縄	33	—	—	33	33	4	—	—	29	—	—	—	1	28	—	—	4

2　板　紙

(2) 白　ボ　ー　ル

単位：t

区分 / 通産局 都道府県	受入 計	受入 生産業者	受入 輸入	受入 卸売業者（その他を含む）	出荷 計	出荷 小売業者	出荷 輸出	出荷 卸売業者（その他を含む）	出荷 産業用消費者向	産業用消費者向出荷内訳 段ボール製造業	紙器製造業	紙製品製造業	出版業	印刷業	食料品製造業	その他	年末在庫
合計	1 551 611	1 190 300	3 103	358 208	1 541 602	28 021	68 466	469 972	975 143	24 983	476 888	33 448	11 529	280 739	18 862	128 694	67 982
北海道 北海道	19 319	19 016	—	303	18 560	—	—	9 054	9 506	6	857	2 735	—	5 593	140	175	3 100
北東北 計	23 456	19 873	—	3 583	23 512	52	—	9 815	13 645	63	2 498	1 159	191	6 586	12	3 136	1 713
北東北 青森	522	39	—	483	523	20	—	—	503	—	471	—	—	32	—	—	55
北東北 岩手	393	—	—	393	408	—	—	—	408	—	—	—	—	408	—	—	27
北東北 宮城	20 329	19 834	—	495	20 177	—	—	9 799	10 378	63	948	2	191	6 061	—	3 113	1 515
北東北 秋田	354	—	—	354	348	—	—	—	348	—	318	—	—	4	12	14	24
北東北 山形	1 104	—	—	1 104	1 306	—	—	13	1 293	—	137	1 140	—	16	—	—	32
北東北 福島	754	—	—	754	750	32	—	3	715	—	624	17	—	65	—	9	60
関東 計	662 426	549 297	—	113 129	660 037	17 283	68 456	153 966	420 332	5 694	257 977	18 273	9 886	92 270	11 998	24 234	23 493
関東 茨城	—	—	—	—	—	—	—	—	—	—	—	—	—	—	—	—	—
関東 栃木	1 167	—	—	1 167	1 141	192	—	—	949	—	574	277	—	88	10	—	70
関東 群馬	5 047	2 080	—	2 967	4 894	83	—	2 035	2 776	40	2 629	—	—	67	—	40	532
関東 埼玉	x	—	—	x	x	x	—	—	x	—	—	—	—	x	—	—	x
関東 千葉	x	—	—	x	x	x	—	—	x	—	—	—	—	x	—	—	x
関東 東京	630 796	535 300	—	95 496	628 740	16 792	68 456	150 419	393 073	5 553	242 824	16 173	9 787	83 710	11 298	23 728	20 146
関東 神奈川	404	—	—	404	395	—	—	—	395	—	180	60	5	150	—	—	61
関東 新潟	9 568	4 910	—	4 658	9 136	99	—	806	8 231	86	3 995	4	—	3 933	—	213	1 535
関東 山梨	x	—	—	x	x	x	—	—	x	—	—	—	—	x	—	—	x
関東 長野	3 287	—	—	3 287	3 346	54	—	156	3 136	—	2 022	524	59	272	18	241	268
関東 静岡	12 121	7 007	—	5 114	12 351	41	—	550	11 760	15	5 753	1 235	35	4 038	672	12	877
中部 計	204 345	142 502	—	61 843	201 886	9 872	—	109 455	82 559	10 852	25 774	3 217	282	39 512	86	2 836	9 335
中部 富山	6 949	1 217	—	5 732	6 835	6	—	40	6 789	92	435	—	—	6 231	—	31	664
中部 石川	x	x	—	x	x	x	—	x	x	—	x	—	—	x	x	—	x
中部 岐阜	9 202	6 038	—	3 164	9 238	3	—	24	9 211	—	3 377	—	134	5 700	—	—	1 013
中部 愛三	185 385	134 573	—	50 812	183 036	9 854	—	107 404	65 778	10 760	21 724	3 217	148	27 068	56	2 805	6 764
中部 山梨	x	x	—	x	x	x	—	x	x	—	x	—	—	x	x	—	x
近畿 計	531 013	403 598	3 103	124 312	526 401	1	10	167 409	358 981	7 008	165 538	5 606	951	90 535	6 585	82 758	23 776
近畿 福井	—	—	—	—	—	—	—	—	—	—	—	—	—	—	—	—	—
近畿 滋賀	—	—	—	—	—	—	—	—	—	—	—	—	—	—	—	—	—
近畿 京都	20 547	16 282	—	4 265	20 711	—	—	6 590	14 121	—	3 541	1 638	53	3 936	2 250	2 703	1 160
近畿 大阪	495 784	381 618	3 103	111 063	491 112	1	10	160 819	330 282	7 008	147 422	3 965	898	86 599	4 335	80 055	22 182
近畿 兵庫	14 682	5 698	—	8 984	14 578	—	—	—	14 578	—	14 575	3	—	—	—	—	434
近畿 奈良	—	—	—	—	—	—	—	—	—	—	—	—	—	—	—	—	—
近畿 和歌山	—	—	—	—	—	—	—	—	—	—	—	—	—	—	—	—	—
中国 計	19 675	6 429	—	13 246	20 056	80	—	2 706	17 270	48	4 891	157	5	11 385	—	784	1 928
中国 鳥取	443	178	—	265	437	—	—	45	392	—	321	52	—	14	—	5	92
中国 島根	859	—	—	859	860	—	—	—	860	—	846	—	—	14	—	—	8
中国 岡山	5 460	3 254	—	2 206	5 726	—	—	73	5 653	24	343	31	5	4 720	—	530	422
中国 広島	12 786	2 997	—	9 789	12 920	69	—	2 582	10 269	—	3 381	74	—	6 565	—	249	1 331
中国 山口	127	—	—	127	113	11	—	6	96	24	—	—	—	72	—	—	75
四国 計	34 310	766	—	33 544	33 798	80	—	275	33 443	25	6 219	610	120	12 202	2	14 265	1 498
四国 徳島	x	—	—	x	x	x	—	—	x	—	x	x	x	x	x	x	x
四国 香川	14 846	87	—	14 759	14 881	58	—	21	14 802	25	3 870	130	—	10 642	—	135	560
四国 愛媛	17 559	679	—	16 880	17 109	—	—	254	16 855	—	2 279	475	—	—	—	14 101	635
四国 高知	x	—	—	x	x	x	—	—	x	—	x	x	x	x	x	x	x
九州 計	55 982	48 819	—	7 163	56 238	649	—	17 292	38 297	1 287	12 864	1 691	39	21 871	39	506	2 912
九州 福岡	52 998	48 819	—	4 179	53 240	367	—	17 131	35 742	1 163	11 166	1 660	20	21 243	—	490	2 688
九州 佐賀	x	—	—	x	x	x	—	x	x	—	x	—	x	x	x	x	x
九州 長崎	176	—	—	176	186	—	—	—	186	—	100	—	—	86	—	—	30
九州 熊本	571	—	—	571	573	193	—	125	255	124	99	3	—	29	—	—	48
九州 大分	484	—	—	484	482	—	—	—	482	—	36	28	—	418	—	—	66
九州 宮崎	x	—	—	x	x	x	—	x	x	—	x	—	x	x	x	x	x
九州 鹿児島	x	—	—	x	x	x	—	x	x	—	x	—	x	x	x	x	x
沖縄 沖縄	1 085	—	—	1 085	1 114	4	—	—	1 110	—	270	—	55	785	—	—	227

2　板　紙

3　黄　板　紙

単位：t

区分 / 通産局都道府県	受入 計	受入 生産業者	受入 輸入	受入 卸売業者（その他を含む）	出荷 計	出荷 小売業者	出荷 輸出	出荷 卸売業者（その他を含む）	出荷 産業用消費者向	産業用消費者向出荷内訳 段ボール製造業	紙器製造業	紙製品製造業	出版業	印刷業	食料品製造業	その他	年末在庫	区分 / 通産局都道府県
合計	39 589	29 064	—	10 525	39 730	1 005	35	7 828	30 862	505	15 451	4 274	5 120	1 355	64	4 093	1 729	合計
北海道 北海道	110	110	—	—	112	—	—	112	—	—	—	—	—	—	—	—	24	北海道 北海道
東北 計	114	74	—	40	129	—	—	79	50	—	13	—	—	1	—	36	8	東北 計
東北 青森	4	—	—	4	4	—	—	—	4	—	4	—	—	—	—	—	1	東北 青森
東北 岩手	—	—	—	—	—	—	—	—	—	—	—	—	—	—	—	—	—	東北 岩手
東北 宮城	74	74	—	—	84	—	—	79	5	—	5	—	—	—	—	—	—	東北 宮城
東北 秋田	1	—	—	1	1	—	—	—	1	—	1	—	—	—	—	—	2	東北 秋田
東北 山形	31	—	—	31	36	—	—	—	36	—	—	—	—	—	—	36	4	東北 山形
東北 福島	4	—	—	4	4	—	—	—	4	—	3	—	—	1	—	—	1	東北 福島
関東 計	27 202	21 271	—	5 931	27 229	838	—	4 796	21 595	31	12 821	2 740	4 633	711	60	599	1 007	関東 計
関東 茨城	—	—	—	—	—	—	—	—	—	—	—	—	—	—	—	—	—	関東 茨城
関東 栃木	24	—	—	24	24	—	—	—	24	—	22	2	—	—	—	—	2	関東 栃木
関東 群馬	38	36	—	2	37	—	—	37	—	—	—	—	—	—	—	—	4	関東 群馬
関東 埼玉	x	—	—	x	x	—	—	x	x	—	—	—	—	x	—	—	x	関東 埼玉
関東 千葉	x	—	—	x	x	—	—	x	x	—	—	—	—	x	—	—	x	関東 千葉
関東 東京	26 884	21 227	—	5 657	26 898	826	—	4 720	21 352	31	12 744	2 713	4 589	650	56	569	964	関東 東京
関東 神奈川	—	—	—	—	—	—	—	—	—	—	—	—	—	—	—	—	6	関東 神奈川
関東 新潟	54	—	—	54	72	4	—	34	34	—	5	3	—	14	—	12	13	関東 新潟
関東 山梨	x	—	—	x	x	—	—	x	x	—	—	—	—	x	—	—	x	関東 山梨
関東 長野	94	—	—	94	92	8	—	4	80	—	3	9	44	6	—	18	10	関東 長野
関東 静岡	75	8	—	67	73	—	—	1	72	—	47	13	—	8	4	—	6	関東 静岡
中部 計	2 447	1 379	—	1 068	2 539	87	—	1 073	1 379	337	969	1	—	42	—	30	134	中部 計
中部 富山	124	13	—	111	144	—	—	—	144	3	131	—	—	6	—	4	41	中部 富山
中部 石川	x	x	—	x	x	x	—	x	x	—	x	—	—	x	—	—	x	中部 石川
中部 福井	33	—	—	33	32	—	—	—	32	—	—	—	—	32	—	—	23	中部 福井
中部 山梨	1 993	1 256	—	737	2 076	86	—	953	1 037	334	675	1	—	1	—	26	46	中部 山梨
中部 長野	x	x	—	x	x	x	—	x	x	—	x	—	—	x	—	—	x	中部 長野
中部 岐阜	7 815	5 590	—	2 225	7 869	—	35	1 399	6 435	65	1 071	1 520	120	334	4	3 321	324	中部 岐阜
中部 静岡	—	—	—	—	—	—	—	—	—	—	—	—	—	—	—	—	—	中部 静岡
中部 愛知	—	—	—	—	—	—	—	—	—	—	—	—	—	—	—	—	—	中部 愛知
中部 三重	528	454	—	74	513	—	—	310	203	3	72	94	22	12	—	—	42	中部 三重
近畿 計	6 998	5 136	—	1 862	7 072	—	35	1 089	5 948	62	837	1 426	98	200	4	3 321	267	近畿 計
近畿 福井	289	—	—	289	284	—	—	—	284	—	162	—	—	122	—	—	15	近畿 福井
近畿 滋賀	—	—	—	—	—	—	—	—	—	—	—	—	—	—	—	—	—	近畿 滋賀
近畿 京都	—	—	—	—	—	—	—	—	—	—	—	—	—	—	—	—	—	近畿 京都
近畿 大阪	528	454	—	74	513	—	—	310	203	3	72	94	22	12	—	—	42	近畿 大阪
近畿 兵庫	6 998	5 136	—	1 862	7 072	—	35	1 089	5 948	62	837	1 426	98	200	4	3 321	267	近畿 兵庫
近畿 奈良	289	—	—	289	284	—	—	—	284	—	162	—	—	122	—	—	15	近畿 奈良
近畿 和歌山	—	—	—	—	—	—	—	—	—	—	—	—	—	—	—	—	—	近畿 和歌山
中国 計	687	380	—	307	648	6	—	107	535	11	294	7	—	139	—	84	147	中国 計
中国 鳥取	8	—	—	8	4	—	—	—	4	—	4	—	—	—	—	—	11	中国 鳥取
中国 島根	10	—	—	10	11	—	—	—	11	—	11	—	—	—	—	—	3	中国 島根
中国 岡山	115	104	—	11	109	—	—	55	54	—	28	—	—	7	—	19	24	中国 岡山
中国 広島	480	276	—	204	454	4	—	51	399	—	251	6	—	78	—	64	79	中国 広島
中国 山口	74	—	—	74	70	2	—	1	67	11	—	1	—	54	—	1	30	中国 山口
四国 計	560	16	—	544	558	2	—	18	538	—	98	5	360	57	—	18	30	四国 計
四国 徳島	x	—	—	x	x	—	—	—	x	—	x	—	x	—	—	—	x	四国 徳島
四国 香川	181	—	—	181	179	2	—	2	175	—	97	5	—	57	—	16	23	四国 香川
四国 愛媛	18	16	—	2	18	—	—	16	2	—	—	—	—	—	—	2	—	四国 愛媛
四国 高知	x	—	—	x	x	—	—	—	x	—	x	—	x	—	—	—	x	四国 高知
九州 計	634	244	—	390	622	72	—	244	306	61	185	1	6	48	—	5	53	九州 計
九州 福岡	257	231	—	26	261	7	—	194	60	—	9	1	—	45	—	5	8	九州 福岡
九州 佐賀	x	—	—	x	x	x	—	x	x	—	x	—	x	—	—	—	x	九州 佐賀
九州 長崎	150	13	—	137	138	—	—	3	135	—	135	—	—	—	—	—	19	九州 長崎
九州 熊本	207	—	—	207	207	62	—	46	99	61	35	—	—	3	—	—	20	九州 熊本
九州 大分	—	—	—	—	—	—	—	—	—	—	—	—	—	—	—	—	—	九州 大分
九州 宮崎	x	—	—	x	x	x	—	x	x	—	x	—	x	—	—	—	x	九州 宮崎
九州 鹿児島	x	—	—	x	x	x	—	x	x	—	x	—	x	—	—	—	x	九州 鹿児島
沖縄 沖縄	20	—	—	20	24	—	—	—	24	—	—	—	1	23	—	—	2	沖縄 沖縄

2　板　紙

4　チ　ッ　プ　ボ　ー　ル　　単位：t

通産局 都道府県 ＼ 区分	受入 計	受入 生産業者	受入 輸入	受入 卸売業者（その他を含む）	出荷 計	出荷 小売業者	出荷 輸出	出荷 卸売業者（その他を含む）	出荷 産業用消費者向	産業用消費者向出荷内訳 段ボール製造業	紙器製造業	紙製品製造業	出版業	印刷業	食料品製造業	その他	年末在庫	通産局 都道府県 ＼ 区分
合計	237 310	188 915	—	48 395	237 578	8 457	3 597	92 157	133 367	2 924	76 246	10 315	12 846	12 481	684	17 871	9 406	合計
北海道 北海道	1 769	1 221	—	548	1 776	—	—	714	1 062	—	210	142	—	532	37	141	188	北海道 北海道
東北 計	8 332	4 519	—	3 813	8 439	—	—	4 102	4 337	46	2 352	54	—	395	1	1 489	382	東北 計
東北 青森	428	—	—	428	425	—	—	—	425	—	425	—	—	—	—	—	40	東北 青森
東北 岩手	109	—	—	109	114	—	—	—	114	—	—	—	—	114	—	—	1	東北 岩手
東北 宮城	4 694	4 519	—	175	4 740	—	—	4 077	663	46	542	21	—	21	—	33	138	東北 宮城
東北 秋田	549	—	—	549	545	—	—	—	545	—	531	—	—	—	1	13	20	東北 秋田
東北 山形	1 770	—	—	1 770	1 835	—	—	24	1 811	—	110	—	—	258	—	1 443	121	東北 山形
東北 福島	782	—	—	782	780	—	—	1	779	—	744	33	—	2	—	—	62	東北 福島
関東 計	129 109	100 233	—	28 876	129 536	7 927	3 246	42 836	75 527	323	41 372	6 150	11 680	8 736	486	6 780	3 808	関東 計
関東 茨城	—	—	—	—	—	—	—	—	—	—	—	—	—	—	—	—	—	関東 茨城
関東 栃木	1 170	—	—	1 170	1 161	406	—	—	755	—	565	190	—	—	—	—	102	関東 栃木
関東 群馬	2 345	1 847	—	498	2 286	46	—	1 826	414	2	378	—	—	2	—	32	86	関東 群馬
関東 埼玉	—	—	—	—	—	—	—	—	—	—	—	—	—	—	—	—	—	関東 埼玉
関東 千葉	—	—	—	—	—	—	—	—	—	—	—	—	—	—	—	—	—	関東 千葉
関東 東京	119 737	98 328	—	21 409	119 969	7 425	3 246	40 246	69 052	268	36 640	5 524	11 658	8 234	454	6 274	3 212	関東 東京
関東 神奈川	19	—	—	19	11	—	—	—	11	—	7	—	—	4	—	—	43	関東 神奈川
関東 新潟	2 229	—	—	2 229	2 399	25	—	330	2 044	52	1 796	55	—	72	—	69	190	関東 新潟
関東 山梨	—	—	—	—	—	—	—	—	—	—	—	—	—	—	—	—	—	関東 山梨
関東 長野	2 295	—	—	2 295	2 328	20	—	242	2 066	—	1 399	149	16	100	—	402	127	関東 長野
関東 静岡	1 314	58	—	1 256	1 382	5	—	192	1 185	1	587	232	6	324	32	3	48	関東 静岡
中部 計	35 345	32 755	—	2 590	35 215	428	—	22 389	12 398	1 857	8 603	824	3	659	4	448	1 239	中部 計
中部 富山	309	206	—	103	297	—	—	—	297	22	195	—	—	5	—	75	77	中部 富山
中部 石川	x	x	—	x	x	x	—	x	x	—	x	—	—	x	—	x	x	中部 石川
中部 岐阜	1 206	1 013	—	193	1 129	—	—	17	1 112	—	996	—	—	116	—	—	212	中部 岐阜
中部 静岡	29 198	27 107	—	2 091	29 138	231	—	19 661	9 246	1 835	5 731	824	3	528	4	321	712	中部 静岡
中部 愛知	x	x	—	x	x	x	—	x	x	—	x	—	—	x	—	x	x	中部 愛知
中部 三重	x	x	—	x	x	x	—	x	x	—	x	—	—	x	—	x	x	中部 三重
近畿 計	48 927	43 764	—	5 163	48 877	—	351	17 899	30 627	179	17 933	2 890	108	870	112	8 535	2 512	近畿 計
近畿 福井	—	—	—	—	—	—	—	—	—	—	—	—	—	—	—	—	—	近畿 福井
近畿 滋賀	—	—	—	—	—	—	—	—	—	—	—	—	—	—	—	—	—	近畿 滋賀
近畿 京都	6 612	6 503	—	109	6 555	—	—	2 664	3 891	24	2 237	1 363	42	61	3	161	366	近畿 京都
近畿 大阪	42 097	37 261	—	4 836	42 117	—	351	15 235	26 531	155	15 592	1 527	66	708	109	8 374	2 130	近畿 大阪
近畿 兵庫	218	—	—	218	205	—	—	—	205	—	104	—	—	101	—	—	16	近畿 兵庫
近畿 奈良	—	—	—	—	—	—	—	—	—	—	—	—	—	—	—	—	—	近畿 奈良
近畿 和歌山	—	—	—	—	—	—	—	—	—	—	—	—	—	—	—	—	—	近畿 和歌山
中国 計	4 311	2 209	—	2 102	4 216	31	—	1 868	2 317	129	1 729	73	—	161	15	210	634	中国 計
中国 鳥取	666	4	—	662	633	—	—	414	219	—	174	34	—	—	—	11	176	中国 鳥取
中国 島根	174	—	—	174	174	—	—	—	174	—	174	—	—	—	—	—	11	中国 島根
中国 岡山	895	650	—	245	862	—	—	59	803	2	701	4	—	54	—	42	129	中国 岡山
中国 広島	2 454	1 555	—	899	2 436	3	—	1 394	1 039	97	642	35	—	93	15	157	282	中国 広島
中国 山口	122	—	—	122	111	28	—	1	82	30	38	—	—	14	—	—	36	中国 山口
四国 計	4 947	1 285	—	3 662	4 964	11	—	239	4 714	—	2 603	9	960	892	10	240	400	四国 計
四国 徳島	x	—	—	x	x	x	—	—	x	—	x	x	x	—	—	x	x	四国 徳島
四国 香川	3 707	1 225	—	2 482	3 728	—	—	200	3 528	—	2 460	8	—	892	10	158	286	四国 香川
四国 愛媛	156	60	—	96	157	—	—	39	118	—	37	—	—	—	—	81	20	四国 愛媛
四国 高知	x	—	—	x	x	x	—	—	x	—	x	x	x	—	—	x	x	四国 高知
九州 計	4 335	2 929	—	1 406	4 318	60	—	2 110	2 148	390	1 229	173	73	236	19	28	239	九州 計
九州 福岡	3 141	2 929	—	212	3 118	16	—	2 055	1 047	349	359	149	—	165	—	25	100	九州 福岡
九州 佐賀	x	—	—	x	x	x	—	x	x	—	x	—	x	x	x	x	x	九州 佐賀
九州 長崎	26	—	—	26	27	—	—	—	27	—	27	—	—	—	—	—	4	九州 長崎
九州 熊本	147	—	—	147	148	43	—	36	69	41	28	—	—	—	—	—	24	九州 熊本
九州 大分	90	—	—	90	85	—	—	—	85	—	30	24	—	31	—	—	13	九州 大分
九州 宮崎	x	—	—	x	x	x	—	x	x	—	x	—	x	x	x	x	x	九州 宮崎
九州 鹿児島	x	—	—	x	x	x	—	x	x	—	x	—	x	x	x	x	x	九州 鹿児島
沖縄 沖縄	235	—	—	235	237	—	—	—	237	—	215	—	22	—	—	—	4	沖縄 沖縄

2　板　紙

5　色　板　紙

単位：t

区分 / 通産局 都道府県	受入 計	受入 生産業者	受入 輸入	受入 卸売業者 その他 を含む	出荷 計	出荷 小売業者	出荷 輸出	出荷 卸売業者 その他 を含む	出荷 産業用消費者向	産業用消費者向出荷内訳 段ボール製造業	紙器製造業	紙製品製造業	出版業	印刷業	食料品製造業	その他	年末在庫	区分 / 通産局 都道府県
合計	99 746	75 684	—	24 062	99 470	2 457	1 103	29 894	66 016	1 275	36 921	8 621	1 275	7 474	506	9 944	6 306	合計
北海道 北海道	460	441	—	19	443	—	—	128	315	—	—	54	—	238	23	—	81	北海道 北海道
東北 計	1 322	1 009	—	313	1 324	—	—	808	516	—	194	—	1	315	—	6	74	東北 計
東北 青森	19	—	—	19	18	—	—	—	18	—	18	—	—	—	—	—	2	東北 青森
東北 岩手	44	—	—	44	48	—	—	—	48	—	—	—	—	48	—	—	3	東北 岩手
東北 宮城	1 212	1 009	—	203	1 202	—	—	807	395	—	176	—	1	212	—	6	66	東北 宮城
東北 秋田	—	—	—	—	—	—	—	—	—	—	—	—	—	—	—	—	—	東北 秋田
東北 山形	47	—	—	47	56	—	—	1	55	—	—	—	—	55	—	—	3	東北 山形
東北 福島	—	—	—	—	—	—	—	—	—	—	—	—	—	—	—	—	—	東北 福島
関東 計	47 238	34 875	—	12 363	47 021	2 351	568	15 312	28 790	370	19 988	3 170	960	2 470	79	1 753	2 381	関東 計
関東 茨城	—	—	—	—	—	—	—	—	—	—	—	—	—	—	—	—	—	関東 茨城
関東 栃木	291	—	—	291	270	—	—	—	270	—	270	—	—	—	—	—	23	関東 栃木
関東 群馬	1 548	1 162	—	386	1 494	5	—	1 046	443	15	415	—	—	1	—	12	143	関東 群馬
関東 埼玉	—	—	—	—	—	—	—	—	—	—	—	—	—	—	—	—	—	関東 埼玉
関東 千葉	—	—	—	—	—	—	—	—	—	—	—	—	—	—	—	—	—	関東 千葉
関東 東京	44 218	33 275	—	10 943	44 116	2 334	568	14 157	27 057	351	18 683	3 059	956	2 256	59	1 693	2 041	関東 東京
関東 神奈川	—	—	—	—	—	—	—	—	—	—	—	—	—	—	—	—	—	関東 神奈川
関東 新潟	309	3	—	306	292	—	—	29	263	4	180	—	—	73	—	6	53	関東 新潟
関東 山梨	—	—	—	—	—	—	—	—	—	—	—	—	—	—	—	—	—	関東 山梨
関東 長野	347	—	—	347	342	12	—	17	313	—	194	49	4	23	1	42	60	関東 長野
関東 静岡	525	435	—	90	507	—	—	63	444	—	246	62	—	117	19	—	61	関東 静岡
中部 計	8 400	6 864	—	1 536	8 285	101	—	4 154	4 030	612	2 461	89	85	702	15	66	694	中部 計
中部 富山	581	179	—	402	510	—	—	—	510	—	289	—	—	209	—	12	101	中部 富山
中部 石川	x	x	—	x	x	—	—	x	x	—	x	—	—	x	x	—	x	中部 石川
中部 岐阜	317	221	—	96	311	—	—	—	311	—	184	—	—	105	—	22	30	中部 岐阜
中部 愛知	6 686	5 843	—	843	6 646	101	—	3 761	2 784	612	1 811	89	85	155	—	32	494	中部 愛知
中部 三重	x	x	—	x	x	—	—	x	x	—	x	—	—	x	x	—	x	中部 三重
近畿 計	38 931	31 056	—	7 875	39 042	—	535	8 894	29 613	116	12 893	5 245	225	2 907	389	7 838	2 784	近畿 計
近畿 福井	—	—	—	—	—	—	—	—	—	—	—	—	—	—	—	—	—	近畿 福井
近畿 滋賀	—	—	—	—	—	—	—	—	—	—	—	—	—	—	—	—	—	近畿 滋賀
近畿 京都	1 630	1 423	—	207	1 588	—	—	221	1 367	—	445	431	24	195	156	116	89	近畿 京都
近畿 大阪	34 102	26 729	—	7 373	34 267	—	535	8 673	25 059	116	9 261	4 814	201	2 712	233	7 722	2 678	近畿 大阪
近畿 兵庫	3 199	2 904	—	295	3 187	—	—	—	3 187	—	3 187	—	—	—	—	—	17	近畿 兵庫
近畿 奈良	—	—	—	—	—	—	—	—	—	—	—	—	—	—	—	—	—	近畿 奈良
近畿 和歌山	—	—	—	—	—	—	—	—	—	—	—	—	—	—	—	—	—	近畿 和歌山
中国 計	530	56	—	474	506	5	—	242	259	—	165	11	—	49	—	34	104	中国 計
中国 鳥取	131	—	—	131	127	—	—	97	30	—	29	1	—	—	—	—	27	中国 鳥取
中国 島根	13	—	—	13	12	—	—	—	12	—	12	—	—	—	—	—	1	中国 島根
中国 岡山	132	35	—	97	133	—	—	5	128	—	77	10	—	15	—	26	9	中国 岡山
中国 広島	247	21	—	226	227	5	—	139	83	—	47	—	—	28	—	8	61	中国 広島
中国 山口	7	—	—	7	7	—	—	1	6	—	—	—	—	6	—	—	6	中国 山口
四国 計	1 379	16	—	1 363	1 356	—	—	7	1 349	—	811	8	—	407	—	123	114	四国 計
四国 徳島	x	—	—	x	x	—	—	—	x	—	x	—	—	x	—	x	x	四国 徳島
四国 香川	1 197	6	—	1 191	1 189	—	—	1	1 188	—	773	8	—	404	—	3	94	四国 香川
四国 愛媛	164	10	—	154	150	—	—	6	144	—	25	—	—	—	—	119	16	四国 愛媛
四国 高知	x	—	—	x	x	—	—	—	x	—	x	—	—	x	—	x	x	四国 高知
九州 計	1 474	1 367	—	107	1 473	—	—	349	1 124	177	409	44	1	369	—	124	71	九州 計
九州 福岡	1 447	1 367	—	80	1 447	—	—	349	1 098	177	384	44	—	369	—	124	58	九州 福岡
九州 佐賀	x	—	—	x	x	—	—	—	x	—	x	—	x	—	—	—	x	九州 佐賀
九州 長崎	—	—	—	—	—	—	—	—	—	—	—	—	—	—	—	—	—	九州 長崎
九州 熊本	—	—	—	—	—	—	—	—	—	—	—	—	—	—	—	—	—	九州 熊本
九州 大分	—	—	—	—	—	—	—	—	—	—	—	—	—	—	—	—	—	九州 大分
九州 宮崎	x	—	—	x	x	—	—	—	x	—	x	—	x	—	—	—	x	九州 宮崎
九州 鹿児島	x	—	—	x	x	—	—	—	x	—	x	—	x	—	—	—	x	九州 鹿児島
沖縄 沖縄	12	—	—	12	20	—	—	—	20	—	—	—	3	17	—	—	3	沖縄 沖縄

2　板　紙

6　建　材　原　紙　　単位：t

区分 / 通産局 都道府県	受入 計	受入 生産業者	受入 輸入	受入 卸売業者 その他を含む	出荷 計	出荷 小売業者	出荷 輸出	出荷 卸売業者 その他を含む	出荷 産業用消費者向	産業用消費者向出荷内訳 段ボール製造業	紙器製造業	紙製品製造業	出版業	印刷業	食料品製造業	その他	年末在庫
合計	107 112	105 154	—	1 958	105 526	—	219	4 375	100 932	175	107	8	—	2 282	20	98 340	1 634
北海道 北海道	—	—	—	—	—	—	—	—	—	—	—	—	—	—	—	—	—
東北 計	—	—	—	—	—	—	—	—	—	—	—	—	—	—	—	—	—
東北 青森	—	—	—	—	—	—	—	—	—	—	—	—	—	—	—	—	—
東北 岩手	—	—	—	—	—	—	—	—	—	—	—	—	—	—	—	—	—
東北 宮城	—	—	—	—	—	—	—	—	—	—	—	—	—	—	—	—	—
東北 秋田	—	—	—	—	—	—	—	—	—	—	—	—	—	—	—	—	—
東北 山形	—	—	—	—	—	—	—	—	—	—	—	—	—	—	—	—	—
東北 福島	—	—	—	—	—	—	—	—	—	—	—	—	—	—	—	—	—
関東 計	65 969	64 665	—	1 304	65 959	—	219	2 015	63 725	164	83	—	—	1 212	—	62 266	35
関東 茨城	—	—	—	—	—	—	—	—	—	—	—	—	—	—	—	—	—
関東 栃木	—	—	—	—	—	—	—	—	—	—	—	—	—	—	—	—	—
関東 群馬	—	—	—	—	—	—	—	—	—	—	—	—	—	—	—	—	—
関東 埼玉	—	—	—	—	—	—	—	—	—	—	—	—	—	—	—	—	—
関東 千葉	—	—	—	—	—	—	—	—	—	—	—	—	—	—	—	—	—
関東 東京	65 969	64 665	—	1 304	65 959	—	219	2 015	63 725	164	83	—	—	1 212	—	62 266	35
関東 神奈川	—	—	—	—	—	—	—	—	—	—	—	—	—	—	—	—	—
関東 新潟	—	—	—	—	—	—	—	—	—	—	—	—	—	—	—	—	—
関東 山梨	—	—	—	—	—	—	—	—	—	—	—	—	—	—	—	—	—
関東 長野	—	—	—	—	—	—	—	—	—	—	—	—	—	—	—	—	—
関東 静岡	—	—	—	—	—	—	—	—	—	—	—	—	—	—	—	—	—
中部 計	20 567	19 990	—	577	18 991	—	—	690	18 301	10	—	8	—	1 068	20	17 195	1 599
中部 富山	—	—	—	—	—	—	—	—	—	—	—	—	—	—	—	—	—
中部 石川	x	—	—	x	x	—	—	—	x	—	—	—	—	x	x	—	x
中部 福井	—	—	—	—	—	—	—	—	—	—	—	—	—	—	—	—	—
中部 山梨	20 369	19 990	—	379	18 799	—	—	690	18 109	10	—	8	—	896	—	17 195	1 570
中部 長野	x	—	—	x	x	—	—	—	x	—	—	—	—	x	x	—	x
中部 岐阜	—	—	—	—	—	—	—	—	—	—	—	—	—	—	—	—	—
中部 静岡	—	—	—	—	—	—	—	—	—	—	—	—	—	—	—	—	—
中部 愛知	—	—	—	—	—	—	—	—	—	—	—	—	—	—	—	—	—
中部 三重	—	—	—	—	—	—	—	—	—	—	—	—	—	—	—	—	—
近畿 計	6 808	6 731	—	77	6 808	—	—	216	6 592	—	24	—	—	2	—	6 566	—
近畿 福井	—	—	—	—	—	—	—	—	—	—	—	—	—	—	—	—	—
近畿 滋賀	—	—	—	—	—	—	—	—	—	—	—	—	—	—	—	—	—
近畿 京都	2	2	—	—	2	—	—	—	2	—	—	—	—	—	—	—	—
近畿 大阪	6 806	6 729	—	77	6 806	—	—	216	6 590	—	24	—	—	2	—	6 566	—
近畿 兵庫	—	—	—	—	—	—	—	—	—	—	—	—	—	—	—	—	—
近畿 奈良	—	—	—	—	—	—	—	—	—	—	—	—	—	—	—	—	—
近畿 和歌山	—	—	—	—	—	—	—	—	—	—	—	—	—	—	—	—	—
中国 計	—	—	—	—	—	—	—	—	—	—	—	—	—	—	—	—	—
中国 鳥取	—	—	—	—	—	—	—	—	—	—	—	—	—	—	—	—	—
中国 島根	—	—	—	—	—	—	—	—	—	—	—	—	—	—	—	—	—
中国 岡山	—	—	—	—	—	—	—	—	—	—	—	—	—	—	—	—	—
中国 広島	—	—	—	—	—	—	—	—	—	—	—	—	—	—	—	—	—
中国 山口	—	—	—	—	—	—	—	—	—	—	—	—	—	—	—	—	—
四国 計	1 454	1 454	—	—	1 454	—	—	1 454	—	—	—	—	—	—	—	—	—
四国 徳島	—	—	—	—	—	—	—	—	—	—	—	—	—	—	—	—	—
四国 香川	—	—	—	—	—	—	—	—	—	—	—	—	—	—	—	—	—
四国 愛媛	1 454	1 454	—	—	1 454	—	—	1 454	—	—	—	—	—	—	—	—	—
四国 高知	—	—	—	—	—	—	—	—	—	—	—	—	—	—	—	—	—
九州 計	12 314	12 314	—	—	12 314	—	—	—	12 314	1	—	—	—	—	—	12 313	—
九州 福岡	12 314	12 314	—	—	12 314	—	—	—	12 314	1	—	—	—	—	—	12 313	—
九州 佐賀	—	—	—	—	—	—	—	—	—	—	—	—	—	—	—	—	—
九州 長崎	—	—	—	—	—	—	—	—	—	—	—	—	—	—	—	—	—
九州 熊本	—	—	—	—	—	—	—	—	—	—	—	—	—	—	—	—	—
九州 大分	—	—	—	—	—	—	—	—	—	—	—	—	—	—	—	—	—
九州 宮崎	—	—	—	—	—	—	—	—	—	—	—	—	—	—	—	—	—
九州 鹿児島	—	—	—	—	—	—	—	—	—	—	—	—	—	—	—	—	—
沖縄 沖縄	—	—	—	—	—	—	—	—	—	—	—	—	—	—	—	—	—

2　板　紙

7　紙　管　原　紙

単位：t

区分 / 通産局 都道府県	受入 計	受入 生産業者	受入 輸入	受入 卸売業者（その他を含む）	出荷 計	出荷 小売業者	出荷 輸出	出荷 卸売業者（その他を含む）	出荷 産業用消費者向	産業用消費者向出荷内訳 段ボール製造業	紙器製造業	紙製品製造業	出版業	印刷業	食料品製造業	その他	年末在庫	区分 / 通産局 都道府県
合計	233 483	194 014	—	39 469	233 229	—	—	55 057	178 172	22 130	41 582	47 424	77	294	9	66 656	814	合計
北海道 北海道	5 687	5 687	—	—	5 687	—	—	—	5 687	—	—	—	—	—	—	5 687	—	北海道 北海道
東北 計	1 173	718	—	455	1 173	—	—	455	718	—	—	718	—	—	—	—	—	東北 計
東北 青岩宮秋山福	—	—	—	—	—	—	—	—	—	—	—	—	—	—	—	—	—	東北 青岩宮秋山福
東北 森手城田形島	1 173	718	—	455	1 173	—	—	455	718	—	—	718	—	—	—	—	—	東北 森手城田形島
関東 計	70 509	68 264	—	2 245	70 205	—	—	5 743	64 462	12 281	7 008	20 717	—	1	—	24 455	486	関東 計
関東 茨城群埼千東神新山長静	—	—	—	—	—	—	—	—	—	—	—	—	—	—	—	—	—	関東 茨城群埼千東神新山長静
関東 栃木馬玉葉京川潟梨野岡	486	449	—	37	486	—	—	—	486	—	—	—	—	—	—	486	—	関東 栃木馬玉葉京川潟梨野岡
関東 奈	—	—	—	—	—	—	—	—	—	—	—	—	—	—	—	—	—	関東 奈
関東	70 023	67 815	—	2 208	69 719	—	—	5 743	63 976	12 281	7 008	20 717	—	1	—	23 969	486	関東
中部 計	29 887	26 548	—	3 339	29 905	—	—	8 467	21 438	5 168	3 246	6 677	—	—	—	6 347	91	中部 計
中部 富石岐愛三	—	—	—	—	—	—	—	—	—	—	—	—	—	—	—	—	26	中部 富石岐愛三
中部 山川阜知重	x	x	—	x	x	—	—	x	x	—	x	—	—	—	—	—	x	中部 山川阜知重
中部	1 970	1 970	—	—	1 970	—	—	—	1 970	—	—	—	—	—	—	1 970	—	中部
中部	26 748	23 750	—	2 998	26 770	—	—	7 952	18 818	5 168	2 596	6 677	—	—	—	4 377	18	中部
中部	x	x	—	x	x	—	—	x	x	—	x	—	—	—	—	—	x	中部
近畿 計	112 841	80 290	—	32 551	112 868	—	—	39 557	73 311	4 681	29 467	15 699	—	2	9	23 453	202	近畿 計
近畿 福滋京大兵奈和	—	—	—	—	—	—	—	—	—	—	—	—	—	—	—	—	—	近畿 福滋京大兵奈和
近畿 井賀都阪庫良山	—	—	—	—	—	—	—	—	—	—	—	—	—	—	—	—	—	近畿 井賀都阪庫良山
近畿	715	715	—	—	715	—	—	—	715	—	114	598	—	2	—	1	—	近畿
近畿	111 441	79 575	—	31 866	111 439	—	—	39 557	71 882	4 681	29 057	14 683	—	—	9	23 452	202	近畿
近畿	685	—	—	685	714	—	—	—	714	—	296	418	—	—	—	—	—	近畿
近畿	—	—	—	—	—	—	—	—	—	—	—	—	—	—	—	—	—	近畿
近畿 歌	—	—	—	—	—	—	—	—	—	—	—	—	—	—	—	—	—	近畿 歌
中国 計	2 829	2 514	—	315	2 829	—	—	737	2 092	—	1 716	23	—	291	—	62	—	中国 計
中国 鳥島岡広山	—	—	—	—	—	—	—	—	—	—	—	—	—	—	—	—	—	中国 鳥島岡広山
中国 取根山島口	—	—	—	—	—	—	—	—	—	—	—	—	—	—	—	—	—	中国 取根山島口
中国	1 077	1 077	—	—	1 077	—	—	737	340	—	30	23	—	287	—	—	—	中国
中国	1 752	1 437	—	315	1 752	—	—	—	1 752	—	1 686	—	—	4	—	62	—	中国
中国	—	—	—	—	—	—	—	—	—	—	—	—	—	—	—	—	—	中国
四国 計	916	873	—	43	902	—	—	38	864	—	—	787	77	—	—	—	14	四国 計
四国 徳香愛高	—	—	—	—	—	—	—	—	—	—	—	—	—	—	—	—	—	四国 徳香愛高
四国 島川媛知	—	—	—	—	—	—	—	—	—	—	—	—	—	—	—	—	—	四国 島川媛知
四国	916	873	—	43	902	—	—	38	864	—	—	787	77	—	—	—	14	四国
九州 計	9 641	9 120	—	521	9 660	—	—	60	9 600	—	145	2 803	—	—	—	6 652	21	九州 計
九州 福佐長熊大宮鹿	—	—	—	—	—	—	—	—	—	—	—	—	—	—	—	—	—	九州 福佐長熊大宮鹿
九州 岡賀崎本分崎島	9 641	9 120	—	521	9 660	—	—	60	9 600	—	145	2 803	—	—	—	6 652	21	九州 岡賀崎本分崎島
九州	—	—	—	—	—	—	—	—	—	—	—	—	—	—	—	—	—	九州
九州	—	—	—	—	—	—	—	—	—	—	—	—	—	—	—	—	—	九州
九州	—	—	—	—	—	—	—	—	—	—	—	—	—	—	—	—	—	九州
九州	—	—	—	—	—	—	—	—	—	—	—	—	—	—	—	—	—	九州
九州 児	—	—	—	—	—	—	—	—	—	—	—	—	—	—	—	—	—	九州 児
沖縄 沖	—	—	—	—	—	—	—	—	—	—	—	—	—	—	—	—	—	沖縄 沖
沖縄 縄																		沖縄 縄

2　板　紙

8　そ　の　他

板　　紙　　単位：t

区分 / 通産局 都道府県	受入 計	受入 生産業者	受入 輸入	受入 卸売業者 その他を含む	出荷 計	出荷 小売業者	出荷 輸出	出荷 卸売業者 その他を含む	出荷 産業用消費者向	産業用消費者向出荷内訳 段ボール製造業	紙器製造業	紙製品製造業	出版業	印刷業	食料品製造業	その他	年末在庫
合計	184 006	108 107	42 908	32 991	181 887	528	2 054	72 391	106 914	5 285	57 176	10 634	1 513	12 657	449	19 200	6 971
北海道	7 553	3 514	—	4 039	7 578	—	—	1 144	6 434	1 778	23	10	—	6	—	4 617	66
東北 計	800	759	—	41	808	—	—	760	48	2	5	—	—	39	—	2	9
青森	—	—	—	—	—	—	—	—	—	—	—	—	—	—	—	—	—
岩手	—	—	—	—	—	—	—	—	—	—	—	—	—	—	—	—	—
宮城	795	759	—	36	803	—	—	760	43	2	—	—	—	39	—	2	9
秋田	5	—	—	5	5	—	—	—	5	—	5	—	—	—	—	—	—
山形	—	—	—	—	—	—	—	—	—	—	—	—	—	—	—	—	—
福島	—	—	—	—	—	—	—	—	—	—	—	—	—	—	—	—	—
関東 計	134 290	74 242	42 908	17 140	132 457	321	2 054	53 878	76 204	1 736	48 436	4 939	1 471	9 482	329	9 811	4 772
茨城	—	—	—	—	—	—	—	—	—	—	—	—	—	—	—	—	—
栃木	502	—	—	502	503	—	—	—	503	—	503	—	—	—	—	—	5
群馬	78	—	—	78	85	—	—	7	78	—	66	—	—	8	—	4	4
埼玉	—	—	—	—	—	—	—	—	—	—	—	—	—	—	—	—	—
千葉	—	—	—	—	—	—	—	—	—	—	—	—	—	—	—	—	—
東京	131 430	73 402	42 908	15 120	129 289	321	2 054	53 846	73 068	1 736	46 122	4 659	1 471	9 015	264	9 801	4 590
神奈川	135	—	—	135	148	—	—	—	148	—	103	—	—	45	—	—	65
新潟	19	—	—	19	22	—	—	—	22	—	6	—	—	16	—	—	1
山梨	—	—	—	—	—	—	—	—	—	—	—	—	—	—	—	—	—
長野	68	—	—	68	57	—	—	2	55	—	46	—	—	2	1	6	14
静岡	2 058	840	—	1 218	2 353	—	—	23	2 330	—	1 590	280	—	396	64	—	93
中部 計	8 304	7 086	—	1 218	8 209	32	—	4 508	3 669	1 506	1 433	24	9	441	12	244	579
富山	657	432	—	225	604	1	—	145	458	22	249	3	—	116	—	68	325
石川	x	—	—	x	x	—	—	—	x	—	x	—	—	—	—	—	x
岐阜	466	411	—	55	460	—	—	—	460	—	315	—	9	136	—	—	20
愛知	7 154	6 243	—	911	7 117	31	—	4 363	2 723	1 484	841	21	—	189	12	176	232
三重	x	—	—	x	x	—	—	—	x	—	x	—	—	—	—	—	x
近畿 計	26 337	19 794	—	6 543	26 204	—	—	11 038	15 166	48	5 231	4 367	32	1 380	107	4 001	1 222
福井	—	—	—	—	—	—	—	—	—	—	—	—	—	—	—	—	—
滋賀	—	—	—	—	—	—	—	—	—	—	—	—	—	—	—	—	—
京都	2 640	1 205	—	1 435	2 598	—	—	909	1 689	2	777	695	23	171	—	21	234
大阪	23 479	18 589	—	4 890	23 421	—	—	10 129	13 292	46	4 269	3 672	9	1 209	107	3 980	938
兵庫	218	—	—	218	185	—	—	—	185	—	185	—	—	—	—	—	50
奈良	—	—	—	—	—	—	—	—	—	—	—	—	—	—	—	—	—
和歌山	—	—	—	—	—	—	—	—	—	—	—	—	—	—	—	—	—
中国 計	2 337	281	—	2 056	2 323	175	—	77	2 071	1	1 273	14	1	489	—	293	94
鳥取	3	—	—	3	—	—	—	—	—	—	—	—	—	—	—	—	13
島根	—	—	—	—	—	—	—	—	—	—	—	—	—	—	—	—	—
岡山	—	—	—	—	—	—	—	—	—	—	—	—	—	—	—	—	—
広島	2 334	281	—	2 053	2 323	175	—	77	2 071	1	1 273	14	1	489	—	293	81
山口	—	—	—	—	—	—	—	—	—	—	—	—	—	—	—	—	—
四国 計	666	—	—	666	670	—	—	5	665	—	195	29	—	440	—	1	52
徳島	—	—	—	—	—	—	—	—	—	—	—	—	—	—	—	—	—
香川	666	—	—	666	670	—	—	5	665	—	195	29	—	440	—	1	52
愛媛	—	—	—	—	—	—	—	—	—	—	—	—	—	—	—	—	—
高知	—	—	—	—	—	—	—	—	—	—	—	—	—	—	—	—	—
九州 計	3 719	2 431	—	1 288	3 638	—	—	981	2 657	214	580	1 251	—	380	1	231	177
福岡	3 666	2 431	—	1 235	3 621	—	—	979	2 642	214	566	1 251	—	380	—	231	141
佐賀	x	—	—	x	x	—	—	x	x	—	x	—	—	—	x	—	x
長崎	—	—	—	—	—	—	—	—	—	—	—	—	—	—	—	—	—
熊本	—	—	—	—	—	—	—	—	—	—	—	—	—	—	—	—	—
大分	—	—	—	—	—	—	—	—	—	—	—	—	—	—	—	—	—
宮崎	—	—	—	—	—	—	—	—	—	—	—	—	—	—	—	—	—
鹿児島	x	—	—	x	x	—	—	x	x	—	x	—	—	—	x	—	x
沖縄	x	—	—	x	x	—	—	x	x	—	x	—	—	—	x	—	x
沖縄 沖縄	—	—	—	—	—	—	—	—	—	—	—	—	—	—	—	—	—

Ⅶ 卸 売 業 者 業 態

1　紙

(1)　代

品目	受入 計	受入 生産業者	受入 輸入	受入 卸売業者（その他を含む）	出荷 計	出荷 小売業者	出荷 輸出	出荷 卸売業者（その他を含む）
合計	**12 753 054**	**11 542 092**	**10 037**	**1 200 925**	**12 717 478**	**38 158**	**311 256**	**4 550 694**
新聞巻取紙	**2 983 967**	2 690 975	—	292 992	**2 984 248**	—	54 865	307 297
印刷・情報用紙	**8 696 529**	7 883 180	5 384	807 965	**8 663 232**	35 815	235 569	3 996 521
非塗工紙	**3 238 516**	2 886 421	3 424	348 671	**3 228 725**	10 018	70 001	1 455 874
上級印刷紙	**1 393 832**	1 327 550	181	66 101	**1 386 338**	9 585	65 780	843 821
中級印刷紙	**898 988**	775 046	363	123 579	**898 190**	124	2 379	333 565
下級印刷紙	**878 957**	725 248	2 880	150 829	**877 555**	3	—	244 876
薄葉印刷紙	**66 739**	58 577	—	8 162	**66 642**	306	1 842	33 612
微塗工紙	**753 775**	693 865	—	59 910	**750 093**	1 711	2 766	317 689
塗工紙	**3 415 856**	3 112 023	1 960	301 873	**3 410 110**	15 459	154 076	1 697 174
アート紙	**259 688**	248 190	—	11 498	**258 180**	402	5 542	153 176
コート紙	**2 007 138**	1 855 610	1 960	149 568	**1 998 824**	10 576	130 154	953 735
軽量コート紙	**944 731**	837 923	—	106 808	**948 977**	4 102	6 304	487 138
その他塗工印刷紙	**204 299**	170 300	—	33 999	**204 129**	379	12 076	103 125
特殊印刷紙	**274 801**	248 130	—	26 671	**273 944**	163	3 088	186 099
情報用紙	**1 013 581**	942 741	—	70 840	**1 000 360**	8 464	5 638	339 685
包装用紙	**753 207**	678 879	1 288	73 040	**752 261**	2 238	3 309	181 579
雑種紙	**319 351**	289 058	3 365	26 928	**317 737**	105	17 513	65 297

(2)　商

合計	**2 016 591**	**1 612 426**	**291 658**	**112 507**	**2 010 039**	**14 430**	**295 384**	**1 343 927**
新聞巻取紙	**710 802**	646 554	56 391	7 857	**713 595**	—	20 067	533 582
印刷・情報用紙	**1 147 765**	861 319	219 854	66 592	**1 138 553**	7 845	266 158	758 195
非塗工紙	**834 103**	618 026	180 327	35 750	**823 262**	259	93 398	636 423
上級印刷紙	**225 946**	192 839	290	32 817	**223 263**	—	92 444	108 622
中級印刷紙	**284 315**	183 214	101 065	36	**278 006**	—	380	277 626
下級印刷紙	**305 779**	226 677	78 972	130	**305 930**	259	—	237 212
薄葉印刷紙	**18 063**	15 296	—	2 767	**16 063**	—	574	12 963
微塗工紙	**8 628**	5 702	—	2 926	**8 625**	—	2 947	5 678
塗工紙	**228 691**	168 873	39 527	20 291	**230 065**	3 921	132 788	87 033
アート紙	**17 536**	12 777	—	4 759	**17 641**	—	14 822	2 819
コート紙	**140 764**	135 075	3 169	2 520	**140 546**	2 249	108 975	24 273
軽量コート紙	**10 183**	2 254	7 883	46	**9 932**	1 672	37	7 316
その他塗工印刷紙	**60 208**	18 767	28 475	12 966	**61 946**	—	8 954	52 625
特殊印刷紙	**3 443**	3 016	—	427	**3 443**	—	3 323	120
情報用紙	**72 900**	65 702	—	7 198	**73 158**	3 665	33 702	28 941
包装用紙	**125 755**	82 197	11 548	32 010	**125 125**	3 035	298	48 358
雑種紙	**32 269**	22 356	3 865	6 048	**32 766**	3 550	8 861	3 792

(3)　卸

合計	**4 283 408**	**689 216**	**15 430**	**3 578 762**	**4 269 417**	**109 113**	**2 301**	**454 314**
新聞巻取紙	**389 437**	64 185	112	325 140	**390 035**	1 697	—	6
印刷・情報用紙	**3 416 945**	421 375	4 016	2 991 554	**3 403 155**	96 534	1 004	382 843
非塗工紙	**1 357 661**	226 101	539	1 131 021	**1 353 827**	68 535	9	166 586
上級印刷紙	**777 840**	116 045	459	661 336	**774 713**	39 884	9	121 712
中級印刷紙	**271 387**	23 983	44	247 360	**271 864**	7 589	—	22 680
下級印刷紙	**259 388**	72 168	36	187 184	**258 233**	20 601	—	15 012
薄葉印刷紙	**49 046**	13 905	—	35 141	**49 017**	461	—	7 182
微塗工紙	**189 635**	9 318	87	180 230	**189 449**	972	—	11 208
塗工紙	**1 403 636**	97 041	1 917	1 304 678	**1 395 319**	14 343	17	107 107
アート紙	**142 710**	9 010	1 398	132 302	**142 456**	1 728	—	12 373
コート紙	**662 869**	48 269	277	614 323	**657 675**	7 970	—	53 109
軽量コート紙	**437 928**	24 231	224	413 473	**435 077**	3 439	—	21 590
その他塗工印刷紙	**160 129**	15 531	18	144 580	**160 111**	1 206	17	20 035
特殊印刷紙	**195 023**	67 865	953	126 205	**193 162**	4 014	978	76 914
情報用紙	**270 990**	21 050	520	249 420	**271 398**	8 670	—	21 028
包装用紙	**277 527**	109 623	493	167 411	**277 377**	7 807	—	40 551
雑種紙	**199 499**	94 033	10 809	94 657	**198 850**	3 075	1 297	30 914

注：卸商……主として紙及び板紙を卸売する事業所

別 受 払（年計）

理　店　　単位：t

産業用消費者向	産業用消費者向出荷内訳 加工紙製造業	紙製品製造業	紙袋製造業	新聞業	出版業	印刷業	その他	年末在庫
7 817 370	**273 911**	**434 538**	**242 290**	**2 726 044**	**1 735 469**	**1 678 341**	**726 777**	**532 847**
2 622 086	109	—	—	2 592 677	5 814	12 221	11 265	132
4 395 327	114 853	268 954	15 323	131 625	1 723 276	1 597 308	543 988	485 695
1 692 832	17 937	117 760	4 417	71 637	987 240	274 496	219 345	146 650
467 152	15 069	109 540	2 223	9 882	125 432	153 607	51 399	106 066
562 122	746	3 593	127	44 127	317 302	72 842	123 385	31 627
632 676	890	678	831	17 504	537 098	39 739	35 936	6 465
30 882	1 232	3 949	1 236	124	7 408	8 308	8 625	2 492
427 927	3 164	1 383	53	16 962	176 468	186 534	43 363	34 638
1 543 401	14 081	15 821	4 599	42 309	508 275	810 279	148 037	226 298
99 060	1 943	1 136	149	873	15 890	70 444	8 625	21 257
904 359	6 377	9 099	1 324	35 941	342 667	436 919	72 032	142 009
451 433	494	1 875	1 466	5 211	105 988	276 973	59 426	49 268
88 549	5 267	3 711	1 660	284	43 730	25 943	7 954	13 764
84 594	3 896	25 711	3 492	583	10 763	19 085	21 064	22 504
646 573	75 775	108 279	2 762	134	40 530	306 914	112 179	55 605
565 135	105 010	118 893	222 391	1 682	3 098	47 133	66 928	29 432
234 822	53 939	46 691	4 576	60	3 281	21 679	104 596	17 588

社

356 298	**13 087**	**49 924**	**19 916**	**159 992**	**81 250**	**18 430**	**13 699**	**40 869**
159 946	—	—	—	159 946	—	—	—	6 252
106 355	2 500	3 624	—	—	81 223	17 363	1 645	30 551
93 182	—	3 616	—	—	81 223	8 051	292	22 079
22 197	—	3 090	—	—	12 710	6 107	290	3 529
—	—	—	—	—	—	—	—	16 043
68 459	—	526	—	—	67 929	2	2	507
2 526	—	—	—	—	584	1 942	—	2 000
—	—	—	—	—	—	—	—	29
6 323	2 500	—	—	—	—	2 470	1 353	8 392
—	—	—	—	—	—	—	—	—
5 049	2 500	—	—	—	—	1 601	948	2 082
907	—	—	—	—	—	505	402	561
367	—	—	—	—	—	364	3	5 749
—	—	—	—	—	—	—	—	—
6 850	—	8	—	—	—	6 842	—	51
73 434	7 149	37 091	19 916	46	—	842	8 390	3 629
16 563	3 438	9 209	—	—	27	225	3 664	437

商

3 703 689	**47 213**	**99 617**	**127 600**	**400 926**	**544 336**	**2 298 026**	**185 971**	**267 988**
388 332	31	—	—	383 895	224	2 828	1 354	2 390
2 922 774	17 316	76 317	5 466	16 384	537 466	2 162 438	107 387	229 778
1 118 697	12 193	34 798	2 585	7 415	326 097	692 522	43 087	89 639
613 108	8 023	26 799	2 542	2 137	83 142	461 499	28 966	71 705
241 595	2 202	4 960	5	2 829	84 201	140 752	6 646	9 722
222 620	1 355	1 471	2	2 415	151 260	59 985	6 132	5 722
41 374	613	1 568	36	34	7 494	30 286	1 343	2 490
177 269	13	1 225	93	3 477	30 717	134 303	7 441	10 362
1 273 852	3 117	11 012	1 638	4 841	168 701	1 044 060	40 483	90 511
128 355	614	2 241	234	182	13 705	108 082	3 297	10 620
596 596	1 456	4 292	716	1 555	96 912	472 826	18 839	45 868
410 048	647	2 050	305	2 078	33 786	355 618	15 564	25 813
138 853	400	2 429	383	1 026	24 298	107 534	2 783	8 210
111 256	1 420	5 631	1 113	483	9 045	86 734	6 830	21 042
241 700	573	23 651	37	168	2 906	204 819	9 546	18 224
229 019	17 184	17 016	121 738	634	2 374	56 868	13 205	16 824
163 564	12 682	6 284	396	13	4 272	75 892	64 025	18 996

2　板　紙

(1)　代

品目	受入 計	受入 生産業者	受入 輸入	受入 卸売業者（その他を含む）	出荷 計	出荷 小売業者	出荷 輸出	出荷 卸売業者（その他を含む）
合計	**7 731 186**	**5 723 999**	**32 852**	**1 974 335**	**7 704 297**	**40 361**	**75 753**	**1 409 686**
段ボール原紙	**5 172 997**	3 540 120	29 749	1 603 128	**5 159 162**	8 271	13 830	590 218
ライナー	**3 019 065**	2 197 043	14 897	807 125	**3 009 998**	3 415	10 914	267 035
外装用（クラフト）	**1 464 706**	1 001 019	14 610	449 077	**1 458 342**	—	5 839	126 380
外装用（ジュート）	**1 348 807**	1 021 796	287	326 724	**1 346 068**	1 944	4 202	127 688
内装用	**205 552**	174 228	—	31 324	**205 588**	1 471	873	12 967
中しん原紙	**2 153 932**	1 343 077	14 852	796 003	**2 149 164**	4 856	2 916	323 183
白板紙	**1 835 464**	1 560 895	3 103	271 466	**1 826 229**	21 007	56 446	644 843
マニラボール	**628 012**	571 164	—	56 848	**625 384**	3 919	26 989	227 552
白ボール	**1 207 452**	989 731	3 103	214 618	**1 200 845**	17 088	29 457	417 291
板紙（その他）	**722 725**	622 984	—	99 741	**718 906**	11 083	5 477	174 625
黄板紙	**24 893**	17 709	—	7 184	**25 029**	828	—	7 390
チップボール	**201 149**	178 726	—	22 423	**201 232**	7 425	3 246	86 039
色板紙	**83 825**	69 232	—	14 593	**83 858**	2 334	—	27 750
建材原紙	**100 586**	99 260	—	1 326	**99 004**	—	219	2 844
紙管原紙	**183 348**	151 798	—	31 550	**183 083**	—	—	22 990
その他板紙	**128 924**	106 259	—	22 665	**126 700**	496	2 012	27 612

(2)　商

合計	**3 213 913**	**2 607 664**	**102 647**	**503 602**	**3 212 502**	**64 694**	**62 318**	**2 074 351**
段ボール原紙	**2 860 903**	2 340 194	59 739	460 970	**2 859 998**	64 694	619	1 897 262
ライナー	**1 780 828**	1 351 622	54 669	374 537	**1 781 029**	27 975	619	1 250 626
外装用（クラフト）	**875 546**	594 749	37 555	243 242	**876 460**	—	595	642 188
外装用（ジュート）	**872 379**	725 776	17 114	129 489	**871 666**	27 975	12	590 719
内装用	**32 903**	31 097	—	1 806	**32 903**	—	12	17 719
中しん原紙	**1 080 075**	988 572	5 070	86 433	**1 078 969**	36 719	—	646 636
白板紙	**244 659**	213 486	—	31 173	**244 153**	—	60 168	98 282
マニラボール	**73 375**	49 572	—	23 803	**73 375**	—	21 159	52 216
白ボール	**171 284**	163 914	—	7 370	**170 778**	—	39 009	46 066
板紙（その他）	**108 351**	53 984	42 908	11 459	**108 351**	—	1 531	78 807
黄板紙	**11 123**	11 088	—	35	**11 123**	—	35	—
チップボール	**1 701**	405	—	1 296	**1 701**	—	351	1 306
色板紙	**2 556**	812	—	1 744	**2 556**	—	1 103	1 453
建材原紙	**4 840**	4 406	—	434	**4 840**	—	—	77
紙管原紙	**43 632**	37 108	—	6 524	**43 632**	—	—	31 514
その他板紙	**44 499**	165	42 908	1 426	**44 499**	—	42	44 457

(3)　卸

合計	**971 612**	**638 449**	**—**	**333 163**	**968 688**	**13 255**	**—**	**77 892**
段ボール原紙	**667 079**	570 595	—	96 484	**667 145**	—	—	57 723
ライナー	**340 554**	311 497	—	29 057	**340 555**	—	—	6 959
外装用（クラフト）	**237 318**	217 653	—	19 665	**237 320**	—	—	6 959
外装用（ジュート）	**101 484**	93 844	—	7 640	**101 483**	—	—	—
内装用	**1 752**	—	—	1 752	**1 752**	—	—	—
中しん原紙	**326 525**	259 098	—	67 427	**326 590**	—	—	50 764
白板紙	**234 363**	43 884	—	190 479	**231 380**	11 891	—	11 899
マニラボール	**61 488**	7 229	—	54 259	**61 401**	958	—	5 284
白ボール	**172 875**	36 655	—	136 220	**169 979**	10 933	—	6 615
板紙（その他）	**70 170**	23 970	—	46 200	**70 163**	1 364	—	8 270
黄板紙	**3 573**	267	—	3 306	**3 578**	177	—	438
チップボール	**34 460**	9 784	—	24 676	**34 645**	1 032	—	4 812
色板紙	**13 365**	5 640	—	7 725	**13 056**	123	—	691
建材原紙	**1 686**	1 488	—	198	**1 682**	—	—	1 454
紙管原紙	**6 503**	5 108	—	1 395	**6 514**	—	—	553
その他板紙	**10 583**	1 683	—	8 900	**10 688**	32	—	322

理　店　　単位：t

産業用消費者向	産業用消費者向出荷内訳 段ボール製造業	紙器製造業	紙製品製造業	出版業	印刷業	食料品製造業	その他	年末在庫
6 178 497	**4 296 889**	**652 008**	**159 290**	**84 497**	**394 301**	**32 752**	**558 760**	**164 432**
4 546 843	4 238 425	72 601	27 098	—	9 593	11 962	187 164	48 078
2 728 634	2 529 563	53 245	22 221	—	4 792	9 187	109 626	31 526
1 326 123	1 216 068	27 722	12 376	—	1 581	8 132	60 244	21 905
1 212 234	1 142 291	19 592	7 889	—	2 689	748	39 025	8 878
190 277	171 204	5 931	1 956	—	522	307	10 357	743
1 818 209	1 708 862	19 356	4 877	—	4 801	2 775	77 538	16 552
1 103 933	28 616	409 228	56 393	66 888	356 958	19 679	166 171	94 647
366 924	4 383	80 971	33 879	56 151	132 669	5 324	53 547	42 607
737 009	24 233	328 257	22 514	10 737	224 289	14 355	112 624	52 040
527 721	29 848	170 179	75 799	17 609	27 750	1 111	205 425	21 707
16 811	430	3 539	4 224	4 026	678	46	3 868	1 302
104 522	2 612	56 729	9 223	11 264	9 256	566	14 872	6 675
53 774	1 247	28 409	7 604	1 207	5 413	238	9 656	5 318
94 951	123	71	8	—	2 110	—	93 629	1 603
160 093	20 174	30 579	44 428	—	289	—	64 623	724
96 580	5 262	50 852	10 312	1 112	10 004	261	18 777	6 085

社

1 011 139	**892 473**	**99 420**	**7 533**	**—**	**—**	**7 002**	**4 711**	**9 841**
897 423	890 421	—	—	—	—	7 002	—	8 747
501 809	497 280	—	—	—	—	4 529	—	4 621
233 677	230 046	—	—	—	—	3 631	—	2 164
252 960	252 062	—	—	—	—	898	—	2 457
15 172	15 172	—	—	—	—	—	—	—
395 614	393 141	—	—	—	—	2 473	—	4 126
85 703	—	79 961	5 742	—	—	—	—	1 094
—	—	—	—	—	—	—	—	—
85 703	—	79 961	5 742	—	—	—	—	1 094
28 013	2 052	19 459	1 791	—	—	—	4 711	—
11 088	—	11 088	—	—	—	—	—	—
44	44	—	—	—	—	—	—	—
—	—	—	—	—	—	—	—	—
4 763	52	—	—	—	—	—	4 711	—
12 118	1 956	8 371	1 791	—	—	—	—	—
—	—	—	—	—	—	—	—	—

商

877 541	**605 840**	**117 626**	**12 394**	**8 045**	**101 286**	**6 862**	**25 488**	**25 622**
609 422	604 532	4 010	8	—	47	1	824	57
333 596	331 011	2 277	8	—	42	—	258	11
230 361	228 141	2 217	—	—	—	—	3	5
101 483	101 118	60	8	—	42	—	255	4
1 752	1 752	—	—	—	—	—	—	2
275 826	273 521	1 733	—	—	5	1	566	46
207 590	914	75 771	8 700	4 823	92 446	6 240	18 696	20 412
55 159	164	7 101	3 508	4 031	35 996	1 733	2 626	5 564
152 431	750	68 670	5 192	792	56 450	4 507	16 070	14 848
60 529	394	37 845	3 686	3 222	8 793	621	5 968	5 153
2 963	75	824	50	1 094	677	18	225	427
28 801	268	19 517	1 092	1 582	3 225	118	2 999	2 731
12 242	28	8 512	1 017	68	2 061	268	288	988
228	—	36	—	—	172	20	—	31
5 961	—	2 632	1 205	77	5	9	2 033	90
10 334	23	6 324	322	401	2 653	188	423	886

第3部 参考資料

Ⅰ 貿易統計

1 貿易年表

(1) パルプ

年次	輸入 合計	輸入 溶解パルプ	輸入 製紙パルプ 計	輸入 製紙パルプ サルファイト	輸入 製紙パルプ クラフト	輸入 製紙パルプ その他	輸出 合計	輸出 溶解パルプ	輸出 製紙パルプ
昭和 28年	**122 342**	76 088	46 254	34 406	10 465	1 383	**38**	4	34
29	**115 785**	87 827	27 958	20 314	4 459	3 185	**51**	—	51
30	**87 115**	68 249	18 866	11 988	2 971	3 907	**3 983**	—	3 983
31	**146 684**	115 215	31 469	12 973	13 698	4 798	**15**	—	15
32	**191 494**	118 291	73 203	29 829	40 407	2 967	**332**	108	224
33	**53 112**	46 259	6 853	1 961	4 355	537	**5 028**	165	4 863
34	**81 234**	79 332	1 902	—	1 476	426	**5 190**	29	5 161
35	**138 585**	135 175	3 410	—	2 518	892	**20 827**	7 908	12 919
36	**172 046**	159 459	12 587	93	12 415	79	**16 471**	7 539	8 932
37	**227 009**	164 312	62 697	9 942	52 744	11	**6 665**	816	5 849
38	**472 007**	190 020	281 987	65 209	216 437	341	**4 245**	289	3 956
39	**528 167**	197 542	330 625	71 296	258 345	984	**343**	—	343
40	**503 781**	202 926	300 855	72 192	227 733	930	**7 186**	—	7 186
41	**672 404**	210 772	461 632	109 852	351 051	729	**9 671**	30	9 641
42	**722 783**	207 924	514 859	122 153	391 602	1 104	**6 854**	424	6 430
43	**784 772**	174 917	609 855	103 844	504 960	1 051	**3 034**	459	2 575
44	**858 404**	190 598	667 806	102 538	563 624	1 644	**11 771**	678	11 093
45	**914 369**	185 903	728 466	90 374	634 130	3 962	**12 131**	380	11 751
46	**661 931**	183 294	478 637	54 171	414 333	10 133	**48 755**	1 540	47 215
47	**806 557**	221 145	585 412	69 115	476 651	39 646	**47 139**	1 393	45 746
48	**1 113 092**	149 146	918 946	120 115	714 413	84 418	**50 179**	1 412	48 767
49	**1 512 332**	277 648	1 234 684	145 734	905 073	183 877	**236 717**	15 323	221 394
50	**1 034 696**	186 066	848 630	59 217	613 706	175 707	**150 830**	10 010	140 820
51	**1 082 666**	195 533	887 133	47 380	624 397	215 356	**137 089**	1 148	135 941
52	**1 172 851**	211 085	961 766	61 551	611 722	288 493	**159 588**	6 632	152 956
53	**1 697 754**	214 258	1 483 496	113 155	1 079 291	291 050	**96 458**	2 671	93 787
54	**1 867 570**	255 243	1 612 327	106 233	1 116 918	38 916	**110 089**	2 998	107 091
55	**2 216 471**	281 242	1 935 229	112 749	1 433 280	389 470	**100 025**	1 107	98 918
56	**1 697 967**	209 222	1 488 746	91 462	1 079 449	317 835	**104 695**	1 355	103 340
57	**1 753 714**	172 250	1 581 464	120 446	1 148 113	312 905	**68 198**	2 462	65 736
58	**2 171 959**	247 982	1 923 977	106 883	1 401 619	415 475	**45 526**	1 775	43 751
59	**2 164 024**	270 444	1 893 580	89 172	1 419 116	385 292	**38 915**	8 638	30 277
60	**2 267 828**	262 196	2 005 632	82 290	1 541 181	382 161	**20 147**	5 245	14 902
61	**2 563 271**	281 822	2 281 449	99 247	1 765 202	417 000	**37 569**	1 115	36 454
62	**2 730 782**	255 831	2 474 951	86 702	1 942 303	445 946	**16 189**	1 111	15 078
63	**3 089 740**	260 751	2 828 989	91 160	2 191 968	545 861	**13 210**	1 771	11 439
平成 1年	**3 364 343**	241 059	3 123 284	83 136	2 486 398	553 750	**11 389**	191	11 198
2	**2 894 484**	223 171	2 671 363	68 421	2 036 336	566 556	**18 989**	1 036	17 953
3	**2 929 532**	247 622	2 681 910	74 556	2 119 406	487 948	**11 352**	2 033	9 319

資料：大蔵省関税局「通関統計」
注：1. 46年以前はコットンリンターパルプを除く。
2. 43年の溶解パルプ計にはその他（99ｔ）を含む。
3. 36年以前の手すき紙、板紙は不明。
4. 63年から輸出入統計品目表のHSへの移行に伴い、品目の見直しを行った。

(2) 紙・板紙

単位：t

年次	輸入 紙・板紙・手すき 計	紙	板紙	その他の紙・板紙	手すきの紙・板紙	輸出 紙・板紙・手すき 計	紙	板紙	その他の紙・板紙	手すきの紙・板紙
昭和 28年	**13 221**	13 056	165	—	…	**17 727**	15 816	1 911	—	…
29	**3 225**	2 920	305	—	…	**58 604**	45 016	13 588	—	…
30	**1 154**	867	287	—	…	**78 816**	57 039	21 777	—	…
31	**775**	497	278	—	…	**106 236**	97 181	9 055	—	…
32	**3 530**	3 095	435	—	…	**105 532**	99 129	6 403	—	…
33	**5 310**	4 424	886	—	…	**101 825**	91 327	10 498	—	…
34	**7 612**	7 474	138	—	…	**109 631**	98 587	11 044	—	…
35	**1 087**	595	492	—	…	**168 812**	153 883	14 929	—	…
36	**2 559**	1 150	1 409	—	…	**235 957**	203 201	32 756	—	…
37	**1 812**	1 352	426	—	34	**181 998**	132 094	49 809	—	95
38	**3 825**	3 287	472	—	66	**195 350**	146 066	49 190	—	94
39	**102 928**	89 464	13 391	—	73	**206 206**	135 682	70 455	—	69
40	**16 694**	16 084	481	—	129	**230 197**	144 935	85 169	—	93
41	**27 672**	27 158	243	—	271	**322 551**	171 145	151 327	—	79
42	**59 535**	58 665	605	—	265	**256 718**	139 312	117 322	—	84
43	**131 410**	126 499	4 670	—	241	**293 190**	162 142	130 966	—	82
44	**188 200**	173 234	14 678	—	288	**363 207**	219 282	143 853	—	72
45	**99 527**	97 704	1 567	—	256	**507 789**	268 122	239 586	—	81
46	**70 683**	66 209	4 102	—	372	**504 423**	242 121	262 229	—	73
47	**143 299**	125 569	17 116	—	614	**503 209**	234 878	268 258	—	73
48	**260 352**	218 947	40 190	—	1 215	**464 614**	195 072	269 477	—	65
49	**429 897**	384 436	44 165	—	1 296	**678 468**	338 567	339 833	—	68
50	**106 825**	86 527	19 780	—	518	**653 574**	355 904	297 622	—	48
51	**165 969**	146 169	19 059	—	741	**579 259**	306 137	273 064	—	58
52	**217 231**	149 204	66 985	—	1 042	**589 479**	295 295	294 133	—	51
53	**347 008**	195 451	150 349	—	1 208	**540 271**	258 547	281 672	—	52
54	**362 361**	228 754	132 024	—	1 583	**660 765**	339 423	321 310	—	32
55	**533 965**	270 965	247 562	14 032	1 406	**763 019**	367 529	328 568	66 888	34
56	**513 255**	259 450	238 484	13 839	1 481	**783 403**	414 492	291 048	77 839	24
57	**649 908**	388 358	248 585	11 390	1 575	**851 073**	462 300	304 643	84 116	16
58	**678 644**	402 814	262 416	11 838	1 576	**861 840**	422 344	349 559	89 920	18
59	**698 808**	445 864	242 328	8 928	1 689	**884 791**	368 320	445 763	70 683	25
60	**704 671**	478 274	215 978	8 733	1 685	**920 102**	431 878	406 850	81 352	24
61	**859 061**	595 693	249 259	12 195	1 913	**901 116**	358 576	449 592	92 924	23
62	**868 535**	598 612	254 747	13 109	2 067	**898 572**	383 390	402 417	112 757	28
63	**1 077 960**	588 721	321 446	165 497	2 296	**805 692**	402 693	233 256	169 689	54
平成 1年	**1 343 590**	836 953	336 162	168 213	2 262	**719 402**	351 651	188 534	179 174	43
2	**1 202 823**	712 694	319 040	169 148	1 941	**1 097 406**	700 779	198 796	197 762	69
3	**1 244 668**	751 201	324 770	166 692	2 005	**1 238 744**	884 985	153 916	199 800	43

2 輸　入

推　移

単位：数量…t　金額…百万円

品目 / 年月	輸入合計	パルプ 合計	パルプ 溶解パルプ	パルプ 製紙パルプ 計	パルプ 製紙パルプ サルファイト	パルプ クラフト	パルプ その他	紙・板紙・手すき 合計 数量	紙・板紙・手すき 合計 金額	紙 計	紙 新聞用紙	紙 印刷情報用紙
	金額	数量	金額									
			4702－00010 00090		4704－11000 19000 21000 29000	4703－11000 19000 21000 29000	4701－00010 00090 4705－00000 4706－10000 91000 92000 93000				4801－00011 00019 00090	4802－20000 30000 51000 52000 53000 60010 60020 4810－11000 12000 21000 29000
昭和62年	**506 820**	**2 730 782**	**210 255**	**255 831**	**2 474 951**	**86 702**	**1 942 303**	**445 946**	**868 535**	**87 750**	**598 612**	**437 908**	…
63	**540 586**	**3 089 740**	**254 121**	**260 751**	**2 828 989**	**91 160**	**2 191 968**	**545 861**	**1 077 960**	**117 449**	**588 721**	**358 256**	**164 492**
平成1年	**714 629**	**3 364 343**	**340 182**	**241 059**	**3 123 284**	**83 136**	**2 486 398**	**553 750**	**1 343 590**	**154 233**	**836 953**	**407 455**	**366 819**
2	**669 462**	**2 894 484**	**280 171**	**223 171**	**2 671 313**	**68 421**	**2 036 336**	**566 556**	**1 202 823**	**142 727**	**712 694**	**434 917**	**230 833**
3	**630 874**	**2 929 623**	**218 855**	**247 622**	**2 682 001**	**74 556**	**2 119 497**	**487 948**	**1 244 668**	**137 742**	**751 201**	**461 612**	**235 888**
3年 1月	58 259	254 576	21 365	30 594	223 982	7 567	180 388	36 027	101 104	11 323	58 599	29 581	24 544
2	43 668	239 267	17 958	13 018	226 249	6 610	167 877	51 762	100 766	10 963	57 408	37 091	17 252
3	51 199	224 008	17 797	20 571	203 437	7 082	161 349	35 006	95 282	10 422	56 304	34 117	17 196
4	60 086	273 673	21 487	25 203	248 470	5 547	200 479	42 444	107 620	11 661	64 063	35 694	23 273
5	59 354	273 707	21 808	24 161	249 546	7 513	196 118	45 915	128 165	14 444	76 633	44 443	27 051
6	55 347	252 284	19 493	14 681	237 603	5 045	194 575	37 983	116 695	12 923	68 984	40 315	24 181
7	59 541	278 755	20 992	24 909	253 846	5 183	194 159	54 504	118 591	13 157	73 934	50 828	17 813
8	53 936	266 036	19 733	23 957	242 079	5 582	208 742	27 755	94 453	10 791	54 638	37 808	11 553
9	46 897	210 240	14 748	11 989	198 251	4 646	145 994	47 611	86 239	9 894	49 479	27 470	17 844
10	56 016	254 372	17 718	23 543	230 829	8 972	192 702	29 155	125 670	13 416	81 181	48 740	27 838
11	45 274	229 982	14 707	22 061	207 921	4 530	157 708	45 683	91 406	10 194	62 244	38 661	19 338
12	41 293	172 723	11 046	12 935	159 788	6 279	119 406	34 103	78 676	8 553	47 730	36 864	8 005

品目 / 年月	すき 包装用紙	すき その他	板紙 計	板紙 段ボール原紙	板紙 白板紙	板紙 その他	その他の紙・板紙	手すきの紙・板紙	ウッドチップ 数量	ウッドチップ 金額	古紙 数量	古紙 金額	紙二次製品 金額
	4804－21000 29000 31000 39000 4805－30000	4802－40000 4803－00000 4805－40010 40020 60090 70000 4810－31000 4813－10000 20000 90000 4806－10000 20000 30000 40000		4804－11010 11020 19010 19020 4805－10000 22010 29011 29019 60010	4804－42000 49000 52010 52020 59010 59020 4805－21000 22090 23000 4810－32000 39000 91000	4804－41000 51010 51020 4805－29090 50010 50020 80000	4807－10000 ～ 4809－90000 4810－99000 4811－10000 ～ 4812－00000	4802－10000	4401－21000 22000		4707－10010 10090 20000 30010 30090 90000		4814－10000 ～ 4823－90200
昭和62年	**72 116**	…	**254 747**	**207 900**	**21 703**	**25 144**	**13 109**	**2 067**	**7 142**	**119 376**	**616 004**	**18 660**	**65 562**
63	**53 545**	**12 428**	**321 446**	**225 187**	**79 489**	**16 770**	**165 497**	**2 296**	**12 792**	**136 930**	**587 944**	**16 833**	**15 253**
平成1年	**49 374**	**13 305**	**336 162**	**221 620**	**100 471**	**14 071**	**168 213**	**2 262**	**9 633**	**186 548**	**438 186**	**15 092**	**18 574**
2	**29 634**	**17 310**	**319 040**	**199 674**	**102 983**	**16 383**	**169 148**	**1 941**	**10 208**	**207 579**	**634 254**	**18 267**	**20 718**
3	**25 791**	**27 910**	**324 770**	**225 469**	**83 296**	**16 065**	**166 692**	**2 005**	**11 756**	**229 422**	**851 146**	**22 478**	**22 377**
3年 1月	2 180	2 294	29 007	20 689	6 721	1 597	13 324	174	1 132	21 378	102 752	2 607	1 586
2	1 665	1 400	31 075	21 949	8 153	973	12 081	202	610	11 563	65 346	1 674	1 510
3	2 224	2 767	29 077	20 446	7 249	1 382	9 796	105	1 023	19 525	63 751	1 755	1 700
4	3 064	2 032	31 894	22 107	7 872	1 915	11 501	162	1 155	23 181	72 605	2 034	1 723
5	1 841	3 298	30 170	20 284	8 124	1 762	21 165	197	904	18 189	104 267	2 956	1 957
6	2 063	2 425	28 988	21 730	6 045	1 213	18 590	133	947	19 075	75 185	2 166	1 690
7	2 798	2 495	25 778	16 926	7 502	1 350	18 719	160	1 062	21 416	68 970	1 993	1 983
8	3 054	2 223	24 716	17 782	5 827	1 107	14 943	156	1 017	20 026	59 016	1 519	1 867
9	1 690	2 475	24 182	13 669	9 164	1 349	12 386	192	969	19 041	50 998	1 324	1 890
10	2 358	2 245	29 383	22 245	5 895	1 243	14 929	177	1 079	20 831	70 151	1 703	2 348
11	2 145	2 100	19 008	12 433	5 490	1 085	9 968	186	877	16 683	57 969	1 346	2 344
12	707	2 154	21 492	15 151	5 253	1 088	9 291	163	980	18 514	60 136	1 401	1 779

資料：大蔵省関税局「通関統計」

注：1. 輸出入統計品目表のＨＳへの移行に伴い、品目の見直しを行った為、接続しない部分もある。
2. ウッドチップについては千ｔである。
3. 数量金額については単位未満四捨五入の関係で合計と一致しない場合もある。

3　輸　出

推　移

単位：数量…t　金額…百万円

品目	輸出合計	パルプ				紙・板紙・手					
		合計		溶解パルプ	製紙パルプ	合計		紙			
品目番号 / 年月	金額	数量	金額	4702－00000	4701－00000 4703－11000 19000 21000 29000 4704－11000 19000 21000 29000 4705－00000 4706－10000 91000 92000 93000	数量	金額	計	新聞用紙 4801－00000	印刷・情報用紙 4802－20000 30000 51110 51190 51900 52110 52190 52200 52900 4802－53110 53190 53200 53900 60000 4810－11000 12000 21000 29000	品目番号 / 年月
昭和62年	256 154	16 189	2 214	1 111	15 078	898 592	137 810	383 390	49 547	…	昭和62年
63	208 788	13 210	1 197	1 771	11 439	805 692	159 936	402 693	88 748	266 195	63
平成1年	228 627	11 389	1 056	191	11 198	719 402	170 103	351 651	64 035	239 330	平成1年
2	295 410	18 989	1 634	1 036	17 953	1 097 406	222 555	700 779	125 520	513 259	2
3	299 004	11 352	734	2 033	9 319	1 238 745	221 304	884 985	155 401	657 158	3
3年 1月	21 072	631	42	0	631	89 798	16 183	64 070	12 199	46 151	3年 1月
2	22 420	616	36	1	615	92 487	17 198	67 762	12 416	50 425	2
3	27 158	637	39	0	637	114 166	20 783	83 085	16 275	60 747	3
4	22 991	643	46	6	637	86 265	16 596	63 380	10 954	47 134	4
5	27 711	1 331	98	1 017	314	111 613	20 665	78 920	14 162	58 573	5
6	26 073	2 566	159	999	1 567	104 068	19 034	74 092	15 944	52 033	6
7	28 004	2 327	149	9	2 318	112 844	20 414	78 750	12 536	59 688	7
8	25 035	1 320	85	0	1 320	107 764	18 472	76 630	13 478	56 287	8
9	24 294	308	20	1	307	102 762	18 026	71 235	9 616	55 801	9
10	25 514	305	16	0	305	109 444	18 439	79 621	17 801	55 466	10
11	24 019	359	26	0	359	100 366	17 565	73 163	9 099	57 871	11
12	24 709	309	18	0	309	107 171	17 927	74 280	10 921	56 985	12

品目	すき		板紙				その他の紙・板紙	手すきの紙・板紙	古紙		紙二次製品	品目
	包装用紙	その他	計	段ボール原紙	白板紙	その他			数量	金額	金額	
品目番号 / 年月	4804－21000 29000 31900 39000 4805－30000	4802－40000 4803－00100 00200 4804－31000 41000 4805－40000 60000 70000 4806－10000 20000 30000 40100 40900 4810－31000 4813－10000 20000 90000		4804－11000 19000 4805－10000 22100 29100 29200 60100	4804－42000 49000 52100 59100 4805－21000 22900 23100 4810－32000 39000 91000	4804－41900 51100 51900 52900 59900 4805－21900 23900 29900 50000 80000	4807－10000 ～ 4809－90900 4810－99000 4811－10000 ～ 4812－00000 4816－20000	4802－10000	4707－10000 20000 30000 90000		4814－10000 ～ 4823－90900	品目番号 / 年月
昭和62年	3 681	…	402 417	220 092	176 877	5 448	112 757	28	59 458	879	110 831	昭和62年
63	21 086	26 664	233 256	88 556	121 275	23 425	169 689	54	5 685	90	47 565	63
平成1年	24 853	23 433	188 534	69 738	94 217	24 579	179 174	43	50 693	662	56 806	平成1年
2	35 475	26 525	198 796	67 788	100 616	30 392	197 762	69	21 858	319	70 902	2
3	47 974	24 452	153 917	19 935	107 968	26 014	199 800	43	2 642	74	76 892	3
3年 1月	3 951	1 769	12 159	3 851	6 272	2 036	13 566	3	809	16	4 831	3年 1月
2	3 246	1 675	8 440	1 538	5 725	1 177	16 283	2	88	1	5 185	2
3	4 128	1 935	11 121	346	8 859	1 916	19 956	4	446	8	6 328	3
4	3 476	1 816	8 964	499	6 881	1 584	13 919	2	0	0	6 349	4
5	3 678	2 507	13 727	1 687	9 140	2 900	18 963	3	551	11	6 937	5
6	3 833	2 282	13 347	1 294	9 669	2 384	16 627	2	112	5	6 875	6
7	4 338	2 188	15 337	1 193	11 351	2 793	18 756	1	52	3	7 438	7
8	4 862	2 003	15 565	314	13 038	2 213	15 567	2	256	6	6 472	8
9	3 873	1 945	16 082	3 283	10 376	2 423	15 441	4	57	5	6 243	9
10	3 779	2 575	13 498	709	10 486	2 303	16 321	4	116	8	7 051	10
11	4 105	2 088	10 156	740	7 408	2 008	17 042	5	22	2	6 426	11
12	4 706	1 668	15 520	4 480	8 763	2 277	17 360	11	133	8	6 756	12

4 品 目 別, 国 別 輸 入

単位：数量：t　金額：百万円

品目 / 国・地域	数量	金額
溶解パルプ	**247 622**	**27 395**
アメリカ	190 131	21 423
南アフリカ	46 463	4 812
カナダ	8 910	979
ソビエト連邦	1 473	121
サルファイトパルプ	**74 556**	**6 411**
アメリカ	66 479	5 720
カナダ	3 837	322
南アフリカ	1 422	141
スウェーデン	724	85
クラフトパルプ	**2 119 497**	**158 644**
アメリカ	824 833	63 181
カナダ	779 520	60 494
ブラジル	236 702	15 224
チリ	95 617	6 565
その他パルプ	**487 948**	**26 406**
カナダ	182 066	9 305
ニュージーランド	229 619	8 519
スウェーデン	50 072	3 122
アメリカ	12 535	2 341
フィリピン	5 810	1 774
新聞用紙	**461 612**	**44 473**
アメリカ	262 497	25 603
カナダ	158 486	15 161
フィンランド	21 462	2 072
スウェーデン	18 292	1 562
印刷・情報用紙	**235 888**	**26 765**
フィンランド	143 610	14 994
アメリカ	31 223	3 617
ノルウェー	21 172	2 393
ドイツ	11 558	1 901
スウェーデン	10 047	1 057
カナダ	5 574	663
オーストリア	3 471	536
包装用紙	**25 791**	**2 106**
アメリカ	13 723	1 076
カナダ	10 060	780
インドネシア	1 011	72
フィンランド	473	64
その他の紙	**27 910**	**4 808**
アメリカ	3 683	**1 532**
イギリス	1 722	**948**
台湾	10 783	**713**
オーストリア	9 433	**516**
フランス	508	**429**
ドイツ	729	**360**
段ボール原紙	**225 409**	**13 792**
アメリカ	106 380	7 481
台湾	67 010	3 473
カナダ	26 834	1 647
オーストラリア	22 154	1 000
フィンランド	1 088	108
白板紙	**83 296**	**10 667**
アメリカ	67 876	8 224
スウェーデン	11 572	1 938
フィンランド	2 911	395
ニュージーランド	584	62
その他の板紙	**16 051**	**1 529**
アメリカ	9 546	840
フィンランド	2 978	253
スウェーデン	1 208	196
台湾	1 886	104
スイス	247	101
その他の紙・板紙	**166 692**	**30 957**
アメリカ	147 403	24 930
ドイツ	5 022	2 825
フィンランド	6 951	1 392
オーストラリア	562	350
オランダ	3 712	347
手すきの紙・板紙	**2 005**	**2 631**
カナダ	1 035	1 208
台湾	716	1 028
大韓民国	224	341
香港	11	21
ウッドチップ	**11 756**	**229 422**
アメリカ	4 417	88 910
オーストラリア	2 918	56 401
チリ	1 742	33 086
カナダ	774	17 042
南アフリカ	449	7 673
ニュージーランド	381	7 311
中華人民共和国	315	6 101
インドネシア	270	4 388
ソビエト連邦	206	3 473
古紙	**851 146**	**22 478**
アメリカ	780 442	20 783
カナダ	47 658	1 176
メキシコ	7 218	157
ニュージーランド	3 427	103
シンガポール	3 935	87

5 品 目 別, 国 別 輸 出

単位: 数量：t / 金額：百万円

品目 / 国・地域	数量	金額
溶解パルプ	**2 033**	**160**
インドネシア	999	78
バングラデイッシュ	1 015	77
香港	4	2
製紙パルプ	**9 296**	**555**
大韓民国	9 128	523
シンガポール	35	9
タイ	38	6
フィリピン	20	5
インド	8	5
新聞用紙	**155 401**	**11 511**
台湾	49 385	3 764
マレーシア	31 363	2 279
香港	25 684	1 876
シンガポール	17 059	1 321
大韓民国	17 114	1 207
インド	12 842	931
タイ	1 053	76
印刷・情報用紙	**657 158**	**84 087**
香港	200 467	25 908
中華人民共和国	90 413	11 429
シンガポール	62 778	8 062
アメリカ	42 827	6 429

品目 / 国・地域	数量	金額
大韓民国	54 043	5 795
マレーシア	33 698	3 995
オーストラリア	24 804	3 897
台湾	25 778	3 377
タイ	20 284	2 766
包装用紙	**47 974**	**8 488**
台湾	19 724	3 493
大韓民国	10 617	1 836
シンガポール	3 177	580
香港	4 159	579
アメリカ	2 003	527
中華人民共和国	2 818	472
タイ	1 734	355
その他	**24 452**	**8 437**
大韓民国	3 543	1 655
香港	6 202	1 618
台湾	3 458	1 390
タイ	2 911	857
アメリカ	752	451
インドネシア	1 194	438
シンガポール	877	333
ベトナム	850	252
中華人民共和国	275	184

品目 / 国・地域	数量	金額
段ボール原紙	**19 108**	**1 198**
中華人民共和国	10 285	489
フィリピン	4 581	370
マレーシア	3 096	237
ベトナム	499	40
北朝鮮	407	36
シンガポール	87	11
台湾	76	6
白板紙	**107 968**	**10 434**
香港	70 011	6 777
シンガポール	10 265	982
中華人民共和国	12 280	932
マレーシア	8 614	780
オーストラリア	1 634	279
フィリピン	2 412	221
タイ	1 165	203
その他	**26 013**	**3 671**
香港	11 665	1 025
台湾	4 375	717
大韓民国	2 003	531
タイ	1 306	422
シンガポール	1 765	247
マレーシア	1 659	220
インドネシア	440	107

品目 / 国・地域	数量	金額
その他の紙・板紙	**119 800**	**93 223**
アメリカ	32 221	20 791
香港	27 979	9 365
ドイツ	17 515	7 838
台湾	14 603	6 124
大韓民国	11 750	5 072
イギリス	8 291	4 429
オーストラリア	9 188	3 913
手すきの紙・板紙	**43**	**151**
アメリカ	15	45
ドイツ	8	30
スペイン	1	19
カナダ	2	9
スウェーデン	3	8
古紙	**2 642**	**74**
大韓民国	1 563	34
中華人民共和国	187	14
台湾	59	9
香港	136	7
インドネシア	406	5
フランス	201	2
南アフリカ	39	1

Ⅱ 国　内

1 パ　ル　プ

(1) パルプ総合

年次	年初在庫	供給 合計	供給 生産	供給 輸入	需要 合計	需要 製紙工場	需要 化繊工場	需要 セロファン工場
昭和63年	**463 823**	**13 510 596**	10 414 856	3 095 740	**12 968 670**	12 660 316	255 096	40 071
平成1年	**479 135**	**14 351 349**	10 987 006	3 364 343	**13 783 343**	13 494 827	236 464	40 663
2	**594 849**	**14 222 330**	11 327 846	2 894 484	**14 026 322**	13 728 924	238 239	40 170
3	**543 728**	**14 658 472**	11 728 940	2 929 532	**14 221 609**	13 943 231	228 965	38 061
4	**529 629**							

(2) 溶解パルプ

昭和63年	**33 290**	**437 566**	176 815	260 751	**296 938**	—	255 096	40 071
平成1年	**31 837**	**430 420**	189 361	241 059	**277 318**	—	236 464	40 663
2	**40 198**	**410 276**	187 105	223 171	**279 445**	—	238 239	40 170
3	**37 627**	**420 109**	172 487	247 622	**269 059**	—	228 965	38 061
4	**39 002**							

(3) 製紙パルプ

1) サルファイトパルプ

昭和63年	**8 534**	**122 119**	30 959	91 160	**66 145**	60 863	—	—
平成1年	**14 134**	**113 968**	30 832	83 136	**64 247**	63 199	—	—
2	**12 924**	**99 325**	30 904	68 421	**71 116**	70 591	—	—
3	**10 353**	**99 996**	25 440	74 556	**65 170**	65 164	—	—
4	**8 042**							

2) クラフトパルプ

昭和63年	**348 120**	**10 023 358**	7 825 390	2 197 968	**9 691 546**	9 685 788	—	—
平成1年	**361 813**	**10 880 742**	8 394 344	2 486 398	**10 496 895**	10 488 994	—	—
2	**454 332**	**10 757 503**	8 721 167	2 036 336	**10 683 921**	10 667 444	—	—
3	**397 244**	**11 224 933**	9 105 527	2 119 406	**10 926 812**	10 917 610	—	—
4	**373 314**							

3) 砕木パルプ

昭和63年	**2 023**	**2 394 686**	1 927 926	466 760	**2 364 898**	2 364 576	—	—
平成1年	**50 427**	**2 452 694**	2 008 759	443 935	**2 452 795**	2 452 138	—	—
2	**64 152**	**2 510 722**	2 047 321	463 401	**2 499 846**	2 499 407	—	—
3	**80 152**	**2 499 278**	2 072 508	426 770	**2 511 376**	2 511 376	—	—
4	**92 591**							

4) その他パルプ

昭和63年	**71 856**	**532 867**	453 766	79 101	**549 143**	549 089	—	—
平成1年	**20 924**	**473 525**	363 710	109 815	**492 088**	490 496	—	—
2	**23 243**	**444 504**	341 349	103 155	**491 994**	491 482	—	—
3	**18 352**	**414 156**	352 978	61 178	**449 192**	449 081	—	—
4	**16 680**							

注：1. 砕木パルプにはサーモメカニカルパルプ、リファイナーグラウンドパルプを含む。
2. その他パルプにはセミケミカルパルプ、ケミグラウンドパルプを含む。
3. 昭和62年以前、砕木パルプの製紙工場分には輸入分を含まず、その他に一括されている。
4. 昭和63年以降、溶解パルプの製紙工場分は、製紙パルプ(サルファイトパルプ)に含まれる。

統　計

需　給　表

単位：t

輸出	年末在庫 合計	年末在庫 パルプ工場	年末在庫 製紙工場	年末在庫 化繊工場	年末在庫 セロファン	過欠	比率	年次
13 187	**479 135**	122 097	332 191	21 847	3 000	526 614	96.1	昭和63年
11 389	**594 849**	148 889	419 091	23 692	3 177	452 292	96.8	平成1年
18 989	**543 728**	173 704	349 766	17 552	2 706	247 129	98.3	2
11 352	**529 629**	184 469	323 568	19 125	2 467	450 962	96.9	3
								4
1 771	**31 837**	6 990	—	21 847	3 000	142 081	67.6	昭和63年
191	**40 198**	13 329	—	23 692	3 177	144 741	65.7	平成1年
1 036	**37 627**	17 369	—	17 552	2 706	133 402	67.7	2
2 033	**39 002**	17 410	—	19 125	2 467	149 675	64.3	3
								4
5 282	**14 134**	2 993	11 141	—	—	50 374	56.8	昭和63年
1 048	**12 924**	4 261	8 663	—	—	50 931	55.8	平成1年
525	**10 353**	4 750	5 603	—	—	30 780	69.8	2
6	**8 042**	2 084	5 958	—	—	37 137	63.7	3
								4
5 758	**361 813**	108 055	253 758	—	—	318 119	96.8	昭和63年
7 901	**454 332**	126 573	327 759	—	—	291 328	97.3	平成1年
16 477	**397 244**	146 772	250 472	—	—	130 670	98.8	2
9 202	**373 314**	160 971	212 343	—	—	322 051	97.1	3
								4
322	**50 427**	2 281	48 146	—	—	△18 616	100.8	昭和63年
657	**64 152**	2 742	61 410	—	—	△13 826	100.6	平成1年
439	**80 152**	2 842	77 310	—	—	△ 5 124	100.2	2
—	**92 591**	2 540	90 051	—	—	△24 537	101.0	3
								4
54	**20 924**	1 778	19 146	—	—	34 656	94.1	昭和63年
1 592	**23 243**	1 984	21 259	—	—	△ 20 882	104.4	平成1年
512	**18 352**	1 971	16 381	—	—	△ 42 599	109.5	2
111	**16 680**	1 464	15 216	—	—	△ 33 364	108.0	3
								4

5. 過欠＝(年初在庫－年末在庫)＋供給－需要
6. 比率＝$\frac{需要}{(年初在庫－年末在庫)＋供給}$

資料　1. 化繊工場分…繊維統計年報
2. セロファン工場分…セロファン工業会

2　価　格

パ　ル　プ　用　材

年　月	針葉樹原木			広葉樹原木			針葉樹チップ			広葉樹チップ		
	最　低	最　高	平　均	最　低	最　高	平　均	最　低	最　高	平　均	最　低	最　高	平　均
	円／m³											
昭和63年	**6 000**	**8 800**	**8 000**	**8 400**	**12 200**	**10 300**	**4 500**	**8 300**	**6 900**	**9 200**	**14 000**	**11 400**
平成1年	**6 200**	**8 400**	**8 400**	**8 800**	**12 900**	**11 200**	**5 100**	**8 100**	**7 100**	**1 0000**	**15 100**	**12 200**
2	**6 200**	**9 100**	**8 200**	**8 800**	**12 900**	**12 300**	**5 200**	**8 000**	**7 100**	**9 900**	**14 900**	**12 200**
3年1月	6 200	9 100	8 200	8 800	13 000	12 300	5 200	8 000	7 100	9 900	14 700	12 200
2	6 200	9 100	8 200	8 800	13 000	12 300	5 300	8 100	7 200	9 800	14 700	12 300
3	6 200	9 100	8 200	8 800	13 000	12 300	5 200	8 100	7 200	9 800	14 700	12 300
4	6 200	9 100	8 200	8 800	13 000	12 300	5 100	8 100	7 200	9 800	14 700	12 300
5	6 200	9 100	8 300	8 800	13 000	12 300	5 300	8 100	7 200	9 800	14 700	12 300
6	6 200	9 100	8 300	8 800	13 000	12 300	5 600	8 100	7 300	9 700	14 700	12 300
7	6 200	9 100	8 300	8 800	13 000	12 300	5 600	8 100	7 300	9 700	14 700	12 300
8	6 200	9 100	8 400	8 800	13 000	12 300	5 500	8 100	7 300	9 800	14 700	12 300
9	6 200	9 100	8 400	8 800	13 000	12 300	5 400	8 100	7 200	9 800	14 700	12 300
10	6 200	9 100	8 400	8 800	13 000	12 300	5 600	8 100	7 300	10 000	14 700	12 300
11	6 200	9 100	8 400	8 800	13 000	12 300	5 600	9 100	7 300	9 800	14 700	12 300
12	6 200	9 100	8 400	8 800	13 000	12 300	5 600	9 100	7 300	9 800	14 700	12 300

パ　ル　プ

年　月	BKP（N）		BKP（L）		UKP（N）	
	国　産	輸　入	国　産	輸　入	国　産	輸　入
	円／kg					
昭和63年	**120**	**105～106**	**107～109**	**100～103**	**89～94**	**93～95**
平成1年	**125**	**124～126**	**112～115**	**117～122**	**94～100**	**80**
2	**122**	**105～115**	**90～100**	**83～87**	**71～75**	**75～78**
3年1月	122	105～115	90～100	83～87	89～94	75～78
2	118	105～115	90～100	80～85	89～94	75～78
3	118	105～115	90～100	80～87	89～94	75～78
4	118	85～95	70～80	80～87	89～94	75～78
5	118	90～95	76～82	83～90	89～94	77～82
6	118	88～94	75～81	83～90	94～100	77～82
7	115	86～92	73～81	83～88	94～100	77～82
8	115	83～90	72～80	78～85	94～100	75～80
9	115	80～85	69～75	76～82	94～100	75～80
10	112	78～82	67～74	72～75	94～100	73～78
11	112	77～81	112～115	70～73	94～100	73～76
12	112	70～76	112～115	68～71	94～100	72～74

古　紙　薬　品

年　月	上　白	中　白	模　造	雑　誌	色　上	新　聞	段ボール	か性ソーダ48%工用
	kg／円（プレス品）							円／kg
昭和63年	**63～65**	**48～53**	**26**	**14**	**18～20**	**17**	**18**	**68.5**
平成1年	**67～70**	**40～50**	**25～27**	**11**	**17～19**	**16**	**17**	**68.5**
2	**67～70**	**40～50**	**27～29**	**13**	**19～21**	**16**	**17**	**70.5**
3年1月	67～70	40～50	27～29	13	19～21	16	17	70.5
2	67～70	40～50	27～29	13	19～21	16	17	70.5
3	67～70	40～50	27～29	13	19～21	16～17	17	70.5
4	66～68	38～50	27～29	13～14	19～21	16～17	17	70.5
5	66～68	38～50	27～29	13～14	19～21	18	17	70.5
6	66～68	38～50	26～28	14	19～21	18	17	70.5
7	66～68	38～50	26～28	14	18～21	18	18	70.5
8	66～68	38～50	26～28	14	18～21	18	18	70.5
9	66～68	38～50	26～28	14	18～21	18	18	72.5
10	64～66	38～50	26～28	14	18～21	18	18	72.5
11	64～66	36～50	26～28	14	18～21	18	18	72.5
12	62～66	36～50	26～28	14	18～21	18	18	72.5

資料：1. パルプ用材……農林水産省統計情報部　2. パルプ……日本製紙連合会　3. 古紙……（財）古紙再生促進センター
4. か性ソーダ……経済調査会

注：1. パルプ用材仕切場所、原木……発駅ホーム渡し、チップ……チップ工場渡し　2. 最低、最高価格は全国の主要生産県平均価格より抽出
3. 平均価格は全国加重平均価格であったが、平成2年の推定消費量をウェイトとした平均値に変更し、平成2年までさかのぼり修正した。
4. 古紙は東京近郊メーカー工場着価格。（但し、色上は静岡地区メーカー工場着価格）
5. 各年の数値は12月現在を示す。

統　計

紙

年　月	新聞用紙	印刷用紙					包装
		上質紙 B／本55kg	中質紙 B／本45kg	下級紙 B／本43kg	特殊両面アート紙 B／本80kg	コート紙 B／本73kg	純白ロール紙 B／本30kg
	円／1連	円／kg					
昭和63年	**3 200**	**196～208**	**192～205**	**177～187**	**231～238**	**205～214**	**215～225**
平成1年	**3 200**	**196～208**	**192～205**	**177～187**	**231～238**	**205～214**	**215～225**
2	**3 200**	**194～205**	**192～205**	**177～187**	**228～236**	**205～210**	**215～225**
3年1月	3 200	194～205	192～205	177～187	223～236	202～210	215～225
2	3 200	194～205	192～205	177～187	228～236	202～210	215～225
3	3 200	194～205	192～205	177～187	228～236	202～210	215～225
4	3 200	194～205	192～205	177～187	228～236	202～210	215～225
5	3 200	194～205	192～205	177～187	228～236	202～210	215～225
6	3 200	194～205	192～205	174～184	223～231	202～210	215～225
7	3 200	189～200	189～202	174～184	223～231	197～205	210～225
8	3 200	189～200	189～202	174～184	223～231	197～205	210～225
9	3 200	189～200	189～202	174～184	223～231	197～205	210～225
10	3 200	184～195	184～197	174～184	218～226	197～205	210～225
11	3 200	184～195	184～197	174～184	218～226	192～200	200～225
12	3 200	184～195	184～197	174～184	218～226	192～200	200～225

紙　板　紙

年　月	用　紙	薄葉紙	トイレットペーパー	ティシューペーパー	書道用紙	段ボール 外装ライナー		
	両更クラフト紙 ハトロン版 45kg	グラシン薄口一連 20kg	65m JIS	200組 400枚	1000枚	クラフト	B　級	C　級
	円／kg		円／ロール	円／箱	円／5kg	円／kg		
昭和63年	**210～220**	**11 000**	**32**	**84**	**850**	**88～89**	**60～62**	**86～88**
平成1年	**210～220**	**11 000**	**32**	**93**	**850**	**88～89**	**60～62**	**83～84**
2	**210～220**	**11 000**	**35**	**85**	**905**	**87～88**	**60～62**	**82～83**
3年1月	210～220	11 000	34～37	85～91	910	87～88	60～62	82～83
2	210～220	11 000	34～37	85～91	910	87～88	62～63	82～83
3	210～220	11 000	34～37	85～98	910	87～88	62～63	82～83
4	210～220	11 000	35～38	85～98	910	87～88	62～63	82～83
5	210～220	11 000	35～38	85～98	910	87～88	62～63	83～84
6	210～220	11 000	35～38	80～88	910	88～89	62～63	77～78
7	205～215	11 000	35～38	80～88	910	82～83	62～63	77～78
8	205～215	11 000	35～38	80～88	910	82～83	62～63	77～78
9	205～215	11 000	35～38	85～98	910	82～83	62～63	77～78
10	205～215	11 000	35～38	85～98	910	82～83	62～63	77～78
11	205～215	11 000	35～38	79～88	910	82～83	62～63	77～78
12	205～215	11 000	35～38	79～80	910	82～83	62～63	77～78

板　紙

年　月	原紙			白板紙		
	中芯原紙 パルプ芯	中芯原紙 特芯	内装ライナー C　級	白ボール コーチングMC	白ボール	マニラボール A
	円／kg					
昭和63年	**60～62**	**57～59**	**57～59**	**116～121**	**125～130**	**175～185**
平成1年	**60～63**	**56～58**	**57～60**	**116～121**	**125～130**	**175～185**
2	**59～61**	**57～59**	**61～62**	**116～121**	**125～130**	**175～185**
3年1月	59～61	57～59	61～62	116～121	125～130	175～185
2	59～61	57～59	61～62	116～121	125～130	175～185
3	59～61	57～59	61～62	116～121	125～130	175～185
4	59～61	57～59	61～62	116～121	125～130	175～185
5	59～61	57～59	61～62	116～121	125～130	175～185
6	59～61	57～59	61～62	116～121	125～130	175～185
7	59～61	57～59	61～62	116～121	125～130	175～185
8	59～61	57～59	61～62	116～121	125～130	175～185
9	59～61	57～59	61～62	116～121	125～130	175～185
10	59～61	57～59	61～62	116～121	125～130	175～185
11	59～61	57～59	61～12	116～121	125～130	175～185
12	59～61	57～59	61～62	116～121	125～130	175～185

資料：紙・板紙（卸売価格）……紙業新聞、機械すき和紙連合会

注：1. B／本とは紙の面積でB列本版（たて1085ミリ、よこ705ミリ）の略
2. 55kg、45kg等連当りの重量を示す。

Ⅲ 海　外 統　計

1　国別パルプ生産量

単位：千t

順位	国名	1987年（昭和62年）	1988年（昭和63年）	1989年（平成1年）	1990年（平成2年）
	世界総計	**154 029**	**160 931**	**163 610**	**160 649**
1	アメリカ	54 026	55 485	56 244	57 214
2	カナダ	23 013	23 801	23 708	22 835
3	日本	9 733	10 415	10 987	11 328
4	スウェーデン	9 973	10 275	10 338	9 914
5	中国	7 400	8 686	9 300	9 500e
6	フィンランド	8 461	8 994	9 119	8 886
7	ソビエト連邦	9 974	10 065e	10 100	8 380
8	ブラジル	4 137	4 292	4 501	4 453
9	ドイツ	2 931	3 048	3 087	2 583
10	フランス	2 092	2 190	2 273	2 200
11	ノルウェー	1 889	1 917	2 189	2 169
12	南アフリカ	1 840	1 799	1 840	1 865
13	スペイン	1 598	1 666	1 707	1 542
14	オーストリア	1 333	1 455	1 502	1 460
15	ポルトガル	1 408	1 472	1 482	1 449
16	ニュージーランド	1 108	1 212	1 259	1 364
17	チェコスロバキア	1 090	1 122	1 142	1 117
18	オーストラリア	964	1 051	1 061	1 029
19	インド	1 050	1 050e	880	900
20	チリ	861	910	841	805
21	メキシコ	800	798	799	772
22	ユーゴスラビア	800	837	846	737
23	アルゼンチン	725	729	722	722
24	インドネシア	350	467	510	701
25	イタリア	737	789	771	676
26	イギリス	389	421	446	595
27	ポーランド	906	921	860	522
28	トルコ	450	352	820	500e
29	ベルギー	389	449	467	477
30	ルーマニア	610	687	665	445
31	その他	2 992	3 576	3 144	3 509

注：31位以下省略　資料：訳文「紙・パルプ世界展望」日本製紙連合会発行
e―推定

2　国別紙・板紙生産量

単位：千t

順位	国名	1987年（昭和62年）	1988年（昭和63年）	1989年（平成1年）	1990年（平成2年）
	世界総計	**215 177**	**226 905**	**233 894**	**238 781**
1	アメリカ	67 534	69 371	69 660	71 519
2	日本	22 537	24 624	26 809	28 086
3	カナダ	16 045	16 617	16 583	16 466
4	中国	11 411	12 645	13 333	13 719
5	ドイツ	11 276	12 193	12 637	12 511e
6	ソビエト連邦	10 566	10 750e	11 000e	10 100e
7	フィンランド	8 012	8 654	8 736	8 958
8	スウェーデン	7 834	8 143	8 362	8 426
9	フランス	5 832	6 313	6 760	7 049
10	イタリア	4 987	5 512	5 621	5 601
11	ブラジル	4 712	4 684	4 831	4 844
12	イギリス	4 183	4 295	4 495	4 824
13	大韓民国	3 163	3 659	4 018	4 524
14	スペイン	3 252	3 408	3 445	3 445
15	台湾	2 737	2 949	3 042	3 337
16	オーストリア	2 357	2 650	2 754	2 932
17	メキシコ	2 575	2 593	2 737	2 871
18	オランダ	2 168	2 462	2 570	2 742
19	インド	1 886	2 000	2 185	2 295
20	オーストラリア	1 678	1 854	1 954	2 011
21	南アフリカ	1 581	1 870	1 899	1 904e
22	ノルウェー	1 590	1 670	1 790	1 820
23	インドネシア	827	932	1 155	1 438
24	チェコスロバキア	1 261	1 259	1 312	1 323
25	スイス	1 147	1 216	1 259	1 295
26	ユーゴスラビア	1 343	1 377	1 360	1 260
27	ベルギー	1 030	1 137	1 167	1 198
28	ポーランド	1 375	1 444	1 397	1 064
29	アルゼンチン	1 064	963	953	926
30	トルコ	816	715	820	920
31	その他	8 398	8 946	9 250	9 373

Ⅳ　紙・板紙需給及び国民一人当り消費

年次	生産 (t)	輸入 (t)	輸出 (t)	差引消費 (t)	1人当り消費 (kg)	人口 (千人)
昭和28年	1 761 440	13 221	17 727	1 756 934	20.15	86 981
29	1 922 056	3 225	58 604	1 866 677	21.10	88 239
30	2 203 601	1 154	78 816	2 125 939	23.81	89 276
31	2 568 120	775	106 236	2 462 659	27.28	90 172
32	2 961 517	3 530	105 532	2 859 515	31.40	90 928
33	2 989 582	5 310	101 825	2 893 067	31.45	91 767
34	3 827 530	7 612	109 631	3 725 511	40.07	92 641
35	4 512 946	1 087	168 812	4 345 221	46.51	93 419
36	5 392 660	2 559	235 957	5 159 262	54.68	94 287
37	5 672 232	1 812	181 998	5 492 046	57.70	95 181
38	6 379 960	3 825	195 350	6 188 435	64.35	96 156
39	7 366 964	102 928	206 206	7 263 686	74.78	97 182
40	7 298 631	16 694	230 197	7 085 128	73.62	98 275
41	3 194 631	27 973	322 551	7 899 753	79.76	99 036
42	9 044 131	59 535	256 718	8 846 948	88.26	100 196
43	9 956 772	131 410	293 190	9 794 992	96.59	101 331
44	11 309 778	188 200	363 207	11 134 771	108.48	102 536
45	12 973 240	101 350	507 789	12 566 801	121.16	104 665
46	12 906 695	70 683	504 432	12 472 946	118.77	106 100
47	13 647 616	143 299	503 209	13 287 706	123.80	107 595
48	15 975 394	260 352	464 614	15 771 132	145.08	109 104
49	15 646 357	429 877	678 468	15 397 766	139.92	110 572
50	13 600 529	106 825	653 574	13 053 780	116.62	111 940
51	15 394 141	165 969	579 259	14 980 851	132.47	113 089
52	15 702 167	217 231	589 479	15 329 919	134.29	114 154
53	16 499 827	347 008	539 930	16 306 905	141.58	115 174
54	17 860 842	362 361	660 765	17 562 438	151.23	116 133
55	18 087 815	533 965	763 019	17 858 761	152.56	117 060
56	16 980 123	513 255	783 403	16 709 975	141.75	117 884
57	17 452 753	649 908	851 073	17 251 588	145.35	118 693
58	18 442 034	678 644	861 840	18 258 838	152.82	119 483
59	19 344 583	698 808	884 791	19 158 600	159.34	120 235
60	20 468 839	704 671	920 102	20 253 408	167.32	121 049
61	21 061 922	859 061	901 116	21 019 867	172.76	121 672
62	22 537 002	868 535	898 572	22 506 965	184.08	122 264
63	24 623 882	1 077 960	805 692	24 896 150	202.77	122 783
平成1年	26 808 792	1 343 590	719 402	27 432 980	222.57	123 255
2	28 085 787	1 202 823	1 097 406	28 191 204	228.06	123 611
3	29 067 904	1 244 668	1 238 744	29 073 828	234.39	124 043

注：国民一人当り消費 = 差引消費（生産＋輸入－輸出） / 人口（各年10月）

資料：「人口推計月報」（平成2年10月1日現在）総務庁統計局発行

平成3年　紙・パルプ統計年報

平成4年7月1日　発行

定価 6,000 円
（本体 5,825 円）

編集　通商産業大臣官房調査統計部
発行人　土井成一
発行所　社団法人 通産統計協会
〒104 東京都中央区銀座2－8－9
（木挽館銀座ビル）
電話（03）3561－2974
FAX（03）3561－5212
振替口座 東京 2－19512

（印刷・製本 東邦印刷株式会社）