

平成 4 年

— 1992 —

化学工業統計年報

YEARBOOK OF
CHEMICAL INDUSTRIES STATISTICS

通商産業大臣官房調査統計部編

Compiled by
Research and Statistics Department
Minister's Secretariat
Ministry of International Trade and Industry

序

通商産業省では、我が国鉱工業の生産活動と主要鉱工業製品の需給の実態を明らかにするため、生産動態統計調査及び各種の需給統計調査を毎月実施し、その結果を公表しております。

この年報は、平成4年に行った化学工業に関する生産動態統計調査及び石油等消費動態統計調査の集計結果と、その他貿易統計等の関連統計を併せて収録したものであり、広く各方面に利用されることを期待しております。

本年報の刊行に当たり、統計調査に御協力いただいた関係各位に厚く御礼申し上げますとともに、本年報の一層の充実を図るため、各位の御叱正、御教示を賜れば幸いに存じます。

平成5年6月

通商産業大臣官房調査統計部長

近藤隆彦

目 次

序	29
利用上の注意	
グ ラ フ	
概 況	2
1 平成4年の化学工業の動向	2
2 主要業種別動向	4
1 化学肥料	4
2 ソーダ工業薬品	4
3 無機薬品・顔料	5
4 有機薬品	5
5 プラスチック	6
6 油脂製品及び界面活性剤	6
7 化粧品	6
8 塗料・印刷インキ	7
統 計	
1 指 数	8
1 生産指数(付加価値額ウエイト)	8
2 生産者出荷指数	8
3 生産者製品在庫指数	8
4 季節調整済(生産)指数	10
5 季節調整済(出荷)指数	10
6 季節調整済(在庫)指数	10
7 生産者製品在庫率指数	12
8 季節調整済(在庫率)指数	12
9 原材料消費指数(原指数)	12
10 原材料在庫指数(原指数)	13
11 稼働率指数	14
12 季節調整済(稼働率)指数	14
13 生産能力指数	14
2 生産・出荷・在庫統計	16
1 総合統計表	16
2 品目別生産・出荷・在庫統計	29
(1) アンモニア及びアンモニア誘導品	29
(2) カルシウムカーバイド及び石灰窒素	33
(3) リン酸質肥料及び複合肥料	34
(4) 硫 酸	37
(5) ソーダ工業薬品	38
(6) 無機薬品・顔料及び触媒	43
(7) 石灰及び軽質炭酸カルシウム	61
(8) 高 圧 ガ ス	63
(9) 火 薬 類	69
(10) 石油系芳香族及びコールタール製品	72
(11) 環式中間物及び合成染料	78
(12) 有 機 薬 品	86
(13) プラスチック	100
(14) 合 成 ゴ ム	121
(15) 写真感光材料	124
(16) 油脂製品及び界面活性剤等	127
(17) 化 粧 品	149
(18) 塗 料	163
(19) 印刷インキ	174
3 化粧品生産金額通産局別・都道府県別内訳	178
4 主要化学工業製品の会計年度統計	180
1 指 数	180
2 会計年度生産・在庫実績	181
5 原材料統計	188
1 月別消費実績	188
2 月別在庫実績	202
3 主要原材料の業種別消費量	208
6 石油等消費統計	210
1 月別消費実績	210
2 月別在庫実績	214
7 硫酸の自己消費及び出荷内訳	216
8 化学肥料の出荷内訳(企業体統計)	218

利 用 上 の 注 意

9	生産能力統計	220
10	労務統計	230
1	業種別従業者数	230
2	規模別、業種別従業者数	232
11	大・中小規模別統計	233

参考資料		239
1	貿易統計	239
1	輸 出	239
2	輸 入	246
2	医薬品生産金額の推移	253
3	索 引	254
	(品目別、生産・出荷・在庫統計)	

1 統計資料について

この年報は、統計法に基づく指定統計である通商産業省生産動態統計調査及び石油等消費動態統計調査の平成4年の結果を、編集公表するものです。掲載数値は、毎月刊行される「化学工業統計月報」及び「石油等消費動態統計月報」で公表した後、さらに補正する必要のあるものについて修正した確定数値です。

なお、石油等消費動態統計調査結果の詳細については、別途刊行される「平成4年石油等消費動態統計年報（鉱工業）」を参照してください。

2 調査の範囲について

この年報に収録された品目の調査範囲は、下記のとおりです。

(1) 生産動態統計調査

下記に掲げた品目を除き、すべて全生産事業所を対象として調査したものです。下記の品目は下記の事業所規模に限定して調査したものです。

石灰及び軽質炭酸カルシウム：従業者15人以上の事業所

油脂製品及び界面活性剤
塗 料 }：従業者10人以上の事業所（昭和39年12月以前は全数調査）

印 刷 イ ン キ
化 粧 品 }：企業（委託先企業含む。）全体の常用従業者30人以上の企業

(2) 石油等消費動態統計調査

生産動態統計調査の対象事業所で、それぞれ生産品目（群）ごとに定めた調査範囲に属するものとし、下記のとおりです。

石油化学製品

アンモニア及びアンモニア誘導品

ソーダ工業薬品

無機薬品及び顔料（酸化チタン、活性炭、亜鉛華及び酸化鉄を生産している事業所）

高圧ガス（酸素、窒素、アルゴン——空気分留方式による高圧ガス製造事業所（ボンベ詰事業所は除く。）

油脂製品及び界面活性剤

石灰及び軽質炭酸カルシウム }：従業者30人以上の事業所

：全部

3 主要調査項目の定義について

(1) 生産動態統計調査

受 入……自工場で生産している指定品目と同一の品目の受入をいいます。

生 産……自工場で実際に生産している指定品目の生産をいいます（仕掛中の半製品は除く。）。

消 費……自工場で他の製品の原材料用、加工用、燃料用として消費したものをいいます。

出 荷……自工場から指定品目である製品（現物）を実際に出荷したものをいいます。

「販売」販売を目的として、例えば、消費者又は販売業者などに出荷したものをいいます。

「その他」①同一企業内他工場へ出荷したもの。②委託生産の原材料として出荷したもの。

③受託生産品を生産業者である委託者へ出荷したもの。④自家使用したもの（見本、贈答用、展示用、試験、研究用など）。

販 売 金 額……販売数量を生産者販売価格で評価したものです。

生産者販売価格とは、企業の販売価格から、積込料、運賃、保険料、その他の販売諸掛りを除いたもので、消費税を含みます。

在 庫……指定品目を生産している工場で、同製品の生産品及び受入品の在庫をいいます。

月末常用従業者……月末現在において、実際に生産及び管理、その他の業務に常時従事する従業者をいいます。

(2) 石油等消費動態統計調査

消 費……製品の原料用、燃料・動力・その他用及びボイラ用として実際に使用したものをいいます。ただし、ボイラ用に使用した燃料については、事業所全体の「ボイラ用」の燃料消費量と部門ごとに使用した蒸気量及び電力量（ただし、火力による自家発電を行っている事業所のみ）の消費比率で燃料種別ごとに按分した計算値です。

「原料用」燃焼を目的とせず他の製品を生産するための原料として使用したものをいいます。例えば、石油化学におけるエチレン製造用のナフサ、アンモニア製造用のナフサ、天然ガス等をいいます。

在 庫……在庫については、事業所全体の在庫を部門ごとの消費比率（ボイラ用の燃料配分を含む。）で按分した計算値です。

4 そ の 他

- (1) 数字の単位未満は四捨五入しているので、合計と内訳が必ずしも一致しないことがあります。
- (2) 数表の記号で「—」は実績なし、「…」は未詳、「0」は単位未満、「X」は数字の秘匿を意味します。
- (3) 統計数値の表示単位は、メートル法により下記のような略号を用いています。
キロリットル……「kℓ」、千キロリットル……「10³kℓ」、キログラム……「kg」、トン……「t」、立方メートル……「m³」、
千立方メートル……「10³m³」、平方メートル…「m²」、千平方メートル……「10³m²」、キロワット時……「kWh」。
- (4) この年報に掲載された統計を他に転載するときは、必ず「平成4年化学工業統計年報」による旨を明記してください。
なお、他の調査による資料を転載したときは、それぞれの出所を明記してあります。
- (5) この年報の内容について御質問のあるときは、下記に御連絡下さい。

東京都千代田区霞が関一丁目3番1号（郵便番号 100）
通商産業大臣官房調査統計部鉄鋼化学統計調査室
電話 東京 03（3501）1511（代） 内線2473～2478

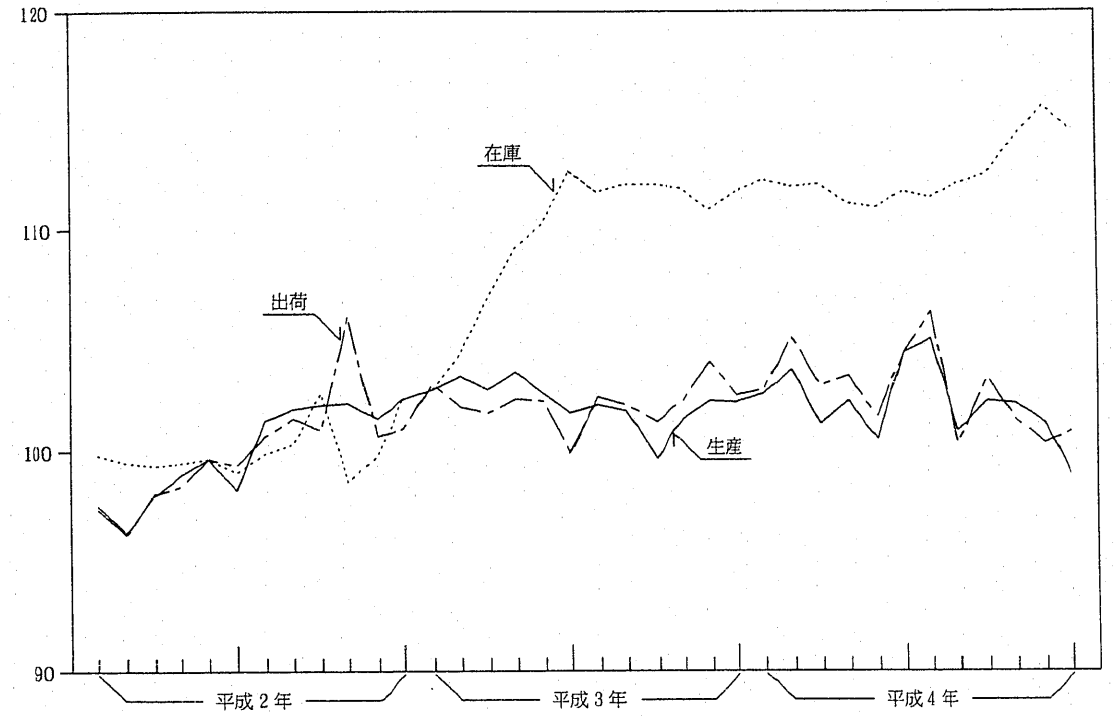
本年報は再生紙を使用しております。

平成4年 化学工業統計年報正誤表

頁	箇所	誤	正
7	左下から3段目	前年比	前年末比
〃	右上から5段目	アミノアルキド樹脂塗料	アミノアルキド樹脂系塗料
222	高圧ガス液化酸素(稼働率) 3年12月	(一)	(64.0)
〃	〃 4年1月	(433.6)	(50.8)
〃	〃 2月	(459.6)	(60.3)
〃	〃 3月	(492.9)	(62.8)
〃	〃 4月	(457.1)	(56.2)
223	下から17段目 5月	(477.5)	(59.3)
〃	〃 6月	(470.7)	(59.8)
〃	〃 7月	(471.8)	(56.2)
〃	〃 8月	(470.8)	(53.7)
〃	〃 9月	(452.0)	(56.9)
〃	〃 10月	(482.0)	(62.2)
〃	〃 11月	(457.7)	(62.3)
〃	〃 12月	(461.6)	(62.5)
222	高圧ガス溶解アセチレン(稼働率) 3年12月	(2.4)	(37.7)
〃	〃 4年1月	(2.4)	(33.0)
〃	〃 2月	(1.6)	(39.6)
〃	〃 3月	(3.3)	(38.3)
〃	〃 4月	(2.1)	(36.3)
223	下から15段目 5月	(2.4)	(33.6)
〃	〃 6月	(2.2)	(35.3)
〃	〃 7月	(2.3)	(34.5)
〃	〃 8月	(2.1)	(27.4)
〃	〃 9月	(2.4)	(33.8)
〃	〃 10月	(1.3)	(40.3)
〃	〃 11月	(1.7)	(37.2)
〃	〃 12月	(1.9)	(39.8)

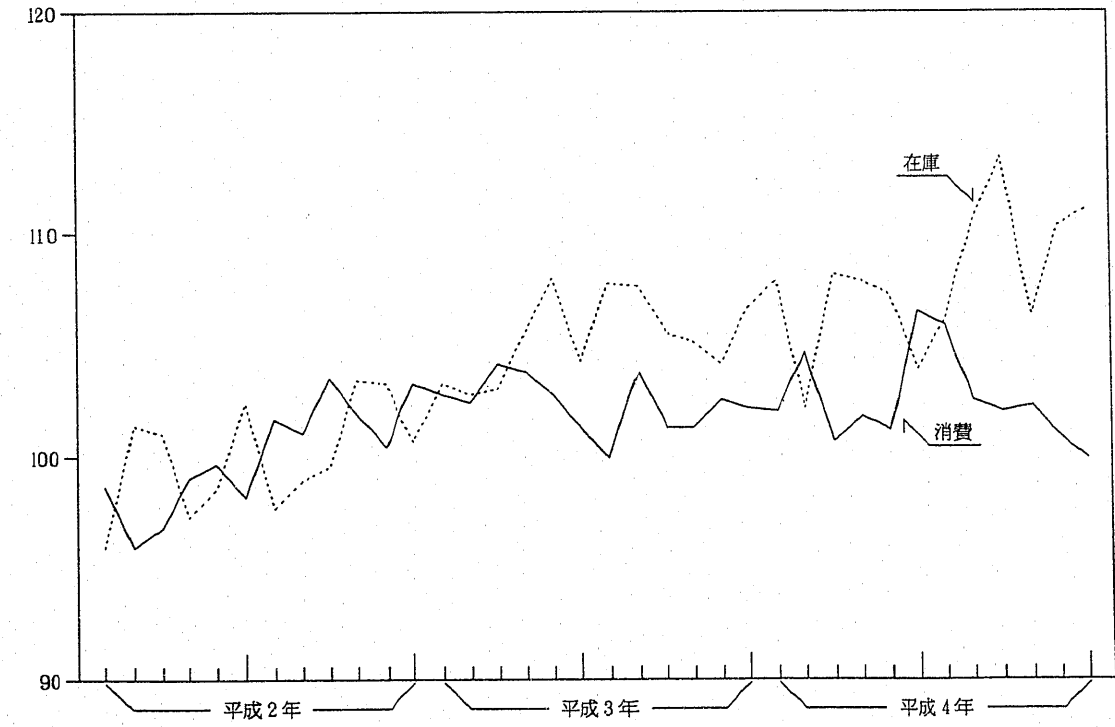
1 化学工業(医薬品を除く)生産・生産者出荷・生産者製品在庫指数

(平成2年=100、季節調整済)



2 化学工業原材料消費指数及び在庫指数

(平成2年=100、季節調整済)



概 況

1 平成4年の化学工業の動向

——生産は10年ぶりの低下、出荷は10年連続の上昇も伸び率鈍化——

昭和62年以降順調に拡大してきた鉱工業生産は3年以降停滞傾向で推移してきたが、当年に入って一層停滞感を強め、前年比▲6.1%と円高不況時の昭和61年(同▲0.2%)以来6年ぶりの前年割れとなった。出荷は、前年比▲5.1%の低下となっており、内外需別に見ると、国内向け同▲6.2%の低下、輸出向け同2.5%の上昇となり、内需の低迷を反映した結果となった。こうした状況をうけ在庫は前年末比▲0.8%低下と前年を下回ったが、水準は依然高く、在庫調整の進展度合いに遅れがみられた。在庫率も前年比9.8%上昇と大幅に前年水準を上回った。

4年の鉱工業生産の推移を四半期別に見ると、

以下のとおり。

- ① 1～3月期は、生産前期比▲2.4%（4期連続）、出荷同▲1.2%（2期連続）とともに低下した。在庫は前期末比▲1.1%と低下したが、在庫率は前期比1.2%と5期連続して上昇した。生産の低下は、金属製品工業、繊維工業、食料品・たばこ工業を除くほとんどの業種が低下したことによる。
- ② 4～6月期は、生産前期比▲2.3%、出荷同▲3.0%とともに低下した。在庫は前期末比1.1%、在庫率は前期比2.7%とともに上昇した。生産の低下は、石油・石炭製品工業を除く全ての業種が低下したことによる。

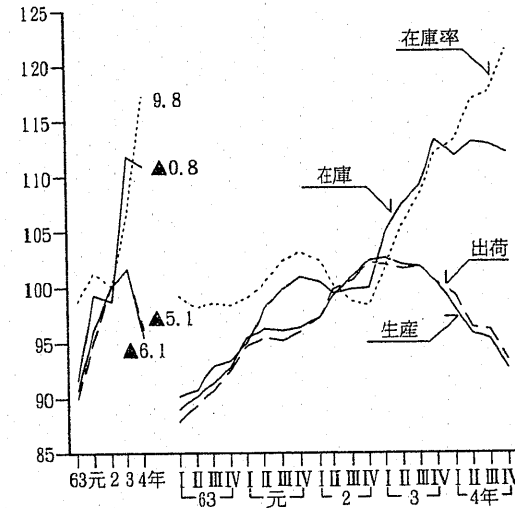
第1表 鉱工業指数の推移

(平成2年=100、季節調整済)

	2年	3年	4年	3年				4年			
				1~3月	4~6月	7~9月	10~12月	1~3月	4~6月	7~9月	10~12月
生産 (前期(年)比) (前年同期比)	100.0 4.1 -	101.7 1.7 -	95.5 ▲6.1 -	102.7 0.4 5.4	102.1 ▲0.6 2.6	101.7 ▲0.4 0.9	100.5 ▲1.2 ▲1.7	98.1 ▲2.4 ▲4.5	95.8 ▲2.3 ▲6.2	95.4 ▲0.4 ▲6.1	92.7 ▲2.8 ▲7.7
出荷 (前期(年)比) (前年同期比)	100.0 4.8 -	101.5 1.5 -	96.3 ▲5.1 -	102.0 ▲0.1 4.5	101.7 ▲0.3 1.8	101.9 0.2 1.4	100.5 ▲1.4 ▲1.5	99.3 ▲1.2 ▲2.6	96.3 ▲3.0 ▲5.4	96.1 ▲0.2 ▲5.4	93.5 ▲2.7 ▲6.9
輸出向け出荷 (前期(年)比) (前年同期比)	100.0 5.8 -	104.7 4.7 -	107.3 2.5 -	103.8 2.3 7.0	101.4 ▲2.3 ▲0.1	105.3 3.8 5.2	108.2 2.8 6.6	108.3 0.1 4.3	106.4 ▲1.8 4.9	107.1 0.7 1.8	107.3 0.2 ▲0.4
国内向け出荷 (前期(年)比) (前年同期比)	100.0 4.8 -	101.1 1.1 -	94.8 ▲6.2 -	101.8 ▲0.4 4.2	101.7 ▲0.2 2.1	101.3 ▲0.4 0.9	99.4 ▲1.9 ▲2.7	98.2 ▲1.2 ▲3.6	94.9 ▲3.4 ▲6.8	94.6 ▲0.3 ▲6.5	91.7 ▲3.1 ▲7.9
在庫 (前期(年)末比)	98.6 ▲0.7	111.8 13.4	110.9 ▲0.8	104.7 4.7	107.5 2.7	109.3 1.7	113.2 3.6	111.9 ▲1.1	113.1 1.1	112.9 ▲0.2	112.1 ▲0.7
在庫率 (前期(年)比)	100.0 ▲1.2	106.8 6.8	117.3 9.8	101.5 3.2	105.7 4.1	108.3 2.5	112.4 3.8	113.7 1.2	116.8 2.7	117.5 0.6	121.3 3.2
稼働率 (前期(年)比)	100.0 1.0	98.0 ▲2.0	89.9 ▲8.3	100.1 ▲0.8	98.8 ▲1.3	97.5 ▲1.3	95.5 ▲2.1	93.2 ▲2.4	90.9 ▲2.5	89.2 ▲1.9	86.4 ▲3.1

(注) 1. 輸出向け出荷及び国内向け出荷は「鉱工業出荷内訳表」による。
2. 輸出向け出荷及び国内向け出荷の前年同期比は試算値である。
3. 年の数値は原指数による。

第1図 鉱工業指数の推移
(平成2年=100、季節調整済)



注：年次別の在庫は、原指数の年末在庫である。

- ③ 7～8月期は、生産前期比▲0.4%、出荷同▲0.2%とともに低下した。在庫は前期末比▲0.2%と低下に転じたが、在庫率は前期比0.6%と上昇した。生産の低下は、一般機械工業、電気機械工業等が低下したことによる。
- ④ 10～12月期は、生産前期比▲2.8%、出荷同▲2.7%とともに低下した。在庫は前期比▲0.7%

と低下したが、在庫率は前期比3.2%と上昇した。生産の低下は、パルプ・紙・紙加工品工業を除く全ての業種が前期比で低下したことによる。また、前年同期比でみると、生産は▲7.7%、出荷は▲6.9%とともに5期連続低下した。

このような中において、4年の化学工業（医薬品を除く、以下同じ）の生産は、前年比▲0.2%と10年ぶりに低下となった。これは、プラスチック、無機薬品・顔料、塗料・印刷インキ等が減少したことによる。（第2図、第2表）。

これを四半期別に見ると、1～3月期は前期比0.5%の上昇、4～6月期は同横ばい、7～9月期は同0.4%の上昇、10～12月期は減産強化により同▲2.1%の低下となった。

業種別に見ると、プラスチックは11年ぶり、無機薬品・顔料は6年ぶり、塗料・印刷インキは2年連続、それぞれ低下した。一方、石油系芳香族・コールタール製品は6年連続上昇、写真感光材料は好調に推移している。

出荷は同0.6%と10年連続の上昇となったが伸び率は鈍化した。これは、輸出が高水準となったものの内需が低迷したことによる。

これを四半期別に見ると、1～3月期は前期比0.6%と3期連続の上昇、4～6月期は同▲0.4%

第2表 化学工業（医薬品を除く。）生産・出荷・在庫の指数前年比増減率

(単位：%)

業種・年別		生産	出荷	在庫	業種・年別		生産	出荷	在庫
化学工業 (医薬品を除く。)	3年	2.2	2.1	9.0	※有機薬品	3年	4.9	4.4	5.9
	4年	▲0.2	0.6	2.4		4年	0.8	▲0.4	▲2.1
化学肥料	3年	▲2.3	▲1.7	▲3.1	※プラスチック	3年	1.3	1.0	19.6
	4年	▲2.3	▲2.5	▲3.0		4年	▲1.9	▲0.4	1.3
ソーダ工業薬品	3年	▲0.9	▲1.5	3.9	※合成ゴム	3年	▲3.4	▲3.3	▲2.4
	4年	▲2.1	▲1.4	1.2		4年	0.9	0.5	14.8
無機薬品・顔料	3年	1.3	0.6	17.0	写真感光材料	3年	6.4	4.6	21.6
	4年	▲5.0	▲3.2	▲1.4		4年	3.8	3.7	7.4
高圧ガス	3年	3.6	4.5	9.3	油脂製品・ 界面活性剤	3年	3.4	3.2	6.9
	4年	▲1.2	▲0.7	8.4		4年	2.8	2.6	3.8
火薬類	3年	▲1.9	▲1.4	▲2.8	化粧品	3年	2.5	2.4	▲0.7
	4年	▲7.7	▲8.3	8.2		4年	0.3	2.3	0.2
※石油系芳香族・ コールタール製品	3年	9.6	11.8	▲1.0	塗料・ 印刷インキ	3年	▲2.4	▲2.3	6.1
	4年	8.9	11.5	30.1		4年	▲1.8	▲1.3	3.5
※環式中間物・ 合成染料	3年	5.6	8.4	6.3	(特掲) 石油化学製品	3年	3.4	3.9	7.4
	4年	▲0.3	2.3	▲4.5		4年	1.1	1.7	3.8
					(特掲) 繊維原料	3年	5.0	7.4	▲4.4
						4年	1.2	1.6	▲13.1

注：(1)在庫は前年末比。

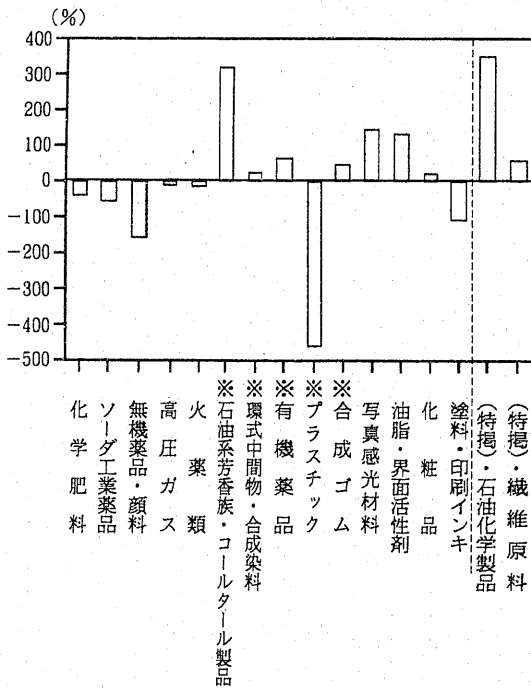
(2) (特掲)石油化学製品は、※業種に含まれている石油化学製品を特掲したものである。

の低下、7～9月期は同0.3%の上昇、10～12月期は同▲2.4%の低下となった。

在庫は、前年末比2.4%と5年連続の上昇となった。これは、環式中間物・合成染料、有機薬品等が減少したものの、合成ゴム、石油系芳香族・コールタール製品、プラスチック等需要低迷により在庫調整が進展せず増加したことによる。

また、在庫率は、前年比1.9%の上昇となった。

第2図 4年化学工業の業種別上昇寄与率



(注)：(特掲)石油化学製品は、*業種に含まれている石油化学製品を特掲したものである。

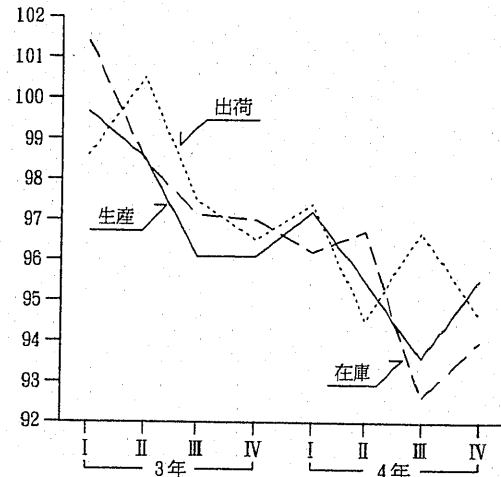
2 主要業種別動向

1 化学肥料

化学肥料は、生産が前年比▲2.3%、出荷も同▲2.5%といずれも8年連続の低下となり、依然低水準で推移している。在庫は前年末比▲3.0%と2年連続の低下となった。

四半期別に生産をみると、1～3月期は前期比1.1%の上昇となったものの、4～6月期は同▲1.7%、7～9月期は同▲2.0%と2期連続の低下となった。10～12月期は同2.0%の上昇となった(第3図)。

第3図 化学肥料の生産・出荷・在庫指数
(平成2年=100、季節調整済)

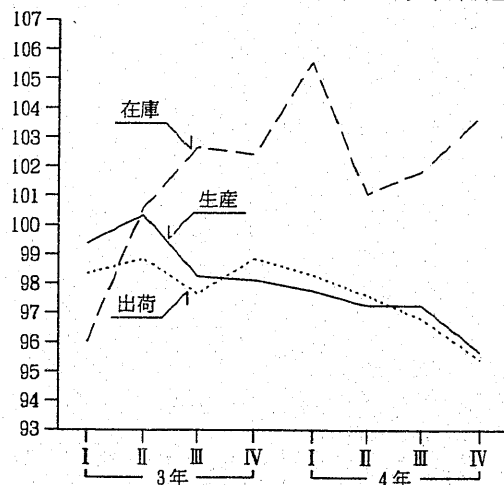


品目別に生産をみると、複合肥料は前年比▲2.6%と9年連続の低下となった。アンモニアも、肥料用、工業用向けの減少により同▲3.7%の低下となった。尿素は肥料向けの減少にくわえ、メラミン樹脂、ユリア樹脂向けの減少により同▲0.7%と3年連続の低下となった。一方、硫酸アンモニウムは輸出处が前年に引き続き高水準で推移したことにより同2.7%の上昇となった。

2 ソーダ工業薬品

ソーダ工業薬品は、生産が前年比▲2.1%、出荷も同▲1.4%といずれも2年連続の低下となった。在庫は前年末比1.2%と2年連続の上昇となった。

第4図 ソーダ工業薬品の生産・出荷・在庫指数
(平成2年=100、季節調整済)



四半期別に生産をみると、1～3月期は前期比▲0.3%の低下、4～6月期は同▲0.5%の低下、7～9月期は同横ばい、10～12月期は同▲1.6%の低下となった(第4図)。

品目別に生産をみると、液体塩素は、主な需要先の紙・パルプ、有機薬品向けが減少したことにより前年比▲4.8%の低下となった。ソーダ灰は、主な需要先の板ガラス、ガラス製品向けが減少したことにより同▲4.2%と2年連続の低下となった。か性ソーダは主な需要先の紙・パルプ、有機薬品向けが減少したことにより同▲1.0%と2年連続の低下となった。

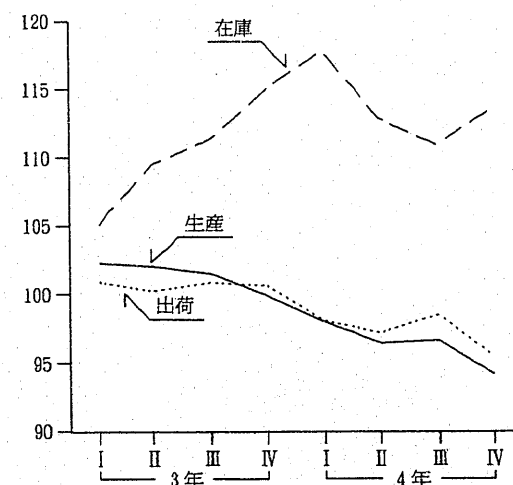
3 無機薬品・顔料

無機薬品・顔料は、生産が前年比▲5.0%、出荷も同▲3.2%と6年ぶりの低下となった。在庫は前年末比▲1.4%の低下となった。

四半期別に生産をみると、1～3月期は前期比▲2.0%、4～6月期は同▲1.6%と2期連続低下したものの、7～9月期は同0.2%の上昇、10～12月期は同▲2.5%の低下となった(第5図)。

品目別に生産をみると、酸化チタンは、主需要先の塗料、インキ・顔料向けが減少したことにより前年比▲9.5%と2年連続の低下となった。カーボンブラックは需要の大半を占める自動車タイヤ向けが減少したことにより同▲2.8%と6年ぶりの低下となった。けい酸ナトリウムは、土建用、合成洗剤向けの需要の減少により同▲8.2%と2

第5図 無機薬品及び顔料の生産・出荷・在庫指数
(平成2年=100、季節調整済)



年連続の低下となった。亜鉛華は主需要先のゴム向けが減少したことにより同▲3.0%と低下となった。一方、活性炭は水処理、ガス吸着向けの需要が好調なこともあって同2.8%と4年連続の上昇となった。硫酸は国内需要が減少したものの輸出が引き続き堅調に推移したことにより同0.6%と5年連続の上昇となった。

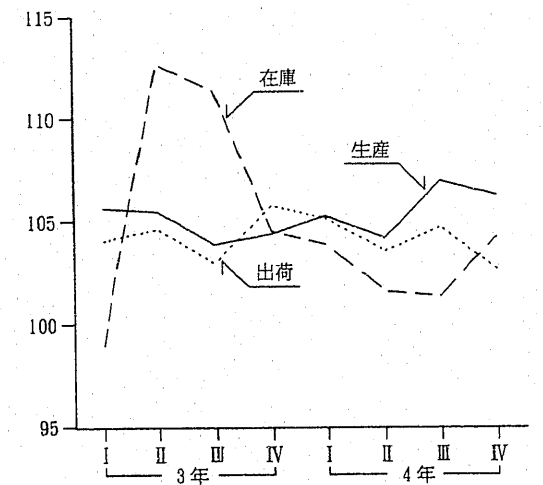
4 有機薬品

有機薬品の生産は前年比0.8%と小幅ながら6年連続の上昇、出荷は国内需要の低迷により同▲0.4%と6年ぶりの低下となった。在庫は前年末比▲2.1%と2年ぶりの低下となった。

四半期別に生産をみると、1～3月期は前期比0.9%の上昇、4～6月期は同▲1.0%と低下したものの、7～9月期は同2.7%と上昇し、10～12月期は同▲0.7%と低下した(第6図)。

品目別に生産をみると、石油化学製品の基礎製品であるエチレン及びプロピレンは、エチレンが6,103千トン、前年比▲0.6%と7年ぶりの減少となった。これは、ポリエチレン、スチレンモノマーなどの主要誘導品が減少したことによる。一方、プロピレンは4,536千トン、同2.4%の増加となり、前年に引き続き過去最高を更新した。これは主用途のポリプロピレン向けをはじめアクリロニトリル、合成オクタノール、合成ブタノール向け等が伸びたことによる。

第6図 有機薬品の生産・出荷・在庫指数
(平成2年=100、季節調整済)



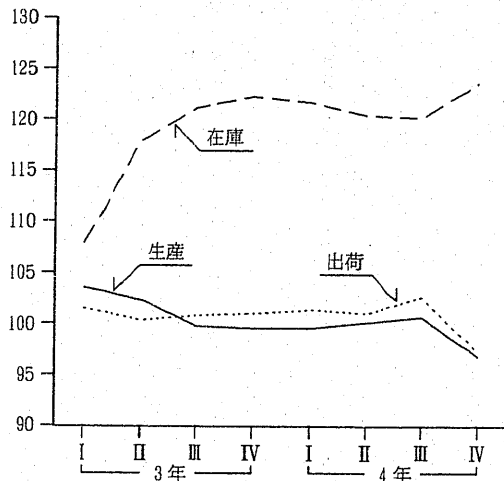
5 プラスチック

プラスチックの生産は前年比▲1.9%、出荷も同▲0.4%といずれも11年ぶりの低下となった。在庫は前年末比1.3%の上昇となった。

四半期別に生産をみると、1～3月期は前期比横ばい、4～6月期は同0.6%、7～9月期は同0.6%と2期連続上昇したものの10～12月期は同▲3.9%の低下となった(第7図)。

四大汎用樹脂の生産をみると、ポリプロピレンは2,038千トン、前年比4.2%と増加したもののポリスチレンは2,005千トン、同▲5.5%、ポリエチレンは2,980千トン、同▲0.1%、塩化ビニル樹脂

第7図 プラスチックの生産・出荷・在庫指数 (平成2年=100、季節調整済)



は1,981千トン、同▲3.6%といずれも減少となった。これは輸出は増加したもののフィルムを中心とする食品包装、家電、工業用向けなど国内需要が落ち込んだことによる。

6 油脂製品及び界面活性剤

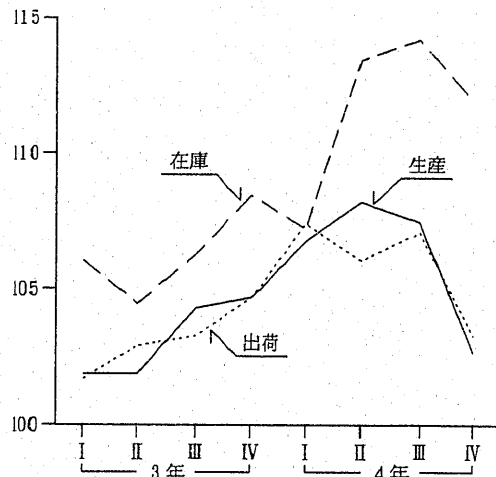
油脂製品及び界面活性剤の生産は前年比2.8%、出荷は同2.6%といずれも4年連続の上昇となった。在庫は前年末比3.1%の上昇となった。

四半期別に生産をみると、1～3月期は前期比1.9%の上昇、4～6月期も同1.4%の上昇となったが、7～9月期は同▲0.7%の低下、10～12月期も同▲4.5%の低下となった(第8図)。

品目別にみると、非イオン界面活性剤は、輸出向けを中心に増加し、生産が前年比4.3%、出荷が

同3.4%の増加と引き続き堅調に推移している。陰イオン界面活性剤は、生産が同1.9%の増加となった。一方、出荷は同▲0.2%の減少となった。これは、国内向けは合成洗剤向けの増加などにより堅調に推移しているものの、輸出向けが陰イオン界面活性剤から、より付加価値の高い非イオン界面活性剤に転換していることによる。合成洗剤は新製品の投入などにより、生産が同4.2%、出荷が同4.7%の増加となった。なお、無りん洗剤に占める高密度品の割合は、前年の89.1%から90.1%となった。柔軟仕上げ剤は、好調な需要に支えられ、また、改良新製品の投入もあり、前年までの低下傾向から本年は生産が前年比6.6%、出荷が同4.3

第8図 油脂製品及び界面活性剤の生産・出荷・在庫指数 (平成2年=100、季節調整済)



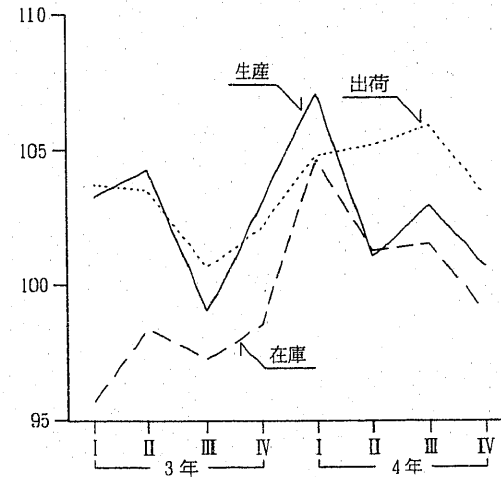
%と増加に転じた。一方、浴用固形石けんは、企業等が贈答用の購買量を減少させたことなどにより、生産が同▲5.2%、出荷が同▲4.4%と減少に転じた。脂肪酸は、生産が同▲2.1%、出荷が同▲9.2%の減少となった。硬化油は、生産が同1.1%と増加したが、出荷は同▲1.2%の減少となった。

7 化粧品

化粧品の生産は、前年比0.3%、出荷は同2.3%といずれも上昇した。在庫は前年末比0.5%の上昇となった。

四半期別に生産をみると、1～3月期は前期比3.9%の上昇、4～6月期は同▲5.6%の低下、7～9月期は同1.9%の上昇、10～12月期は同▲2.2%の低下となった(第9図)。

第9図 化粧品の生産・出荷・在庫指数 (平成2年=100、季節調整済)



品目別に生産をみると、頭髮用化粧品は前年比4.6%の増加となった。これはトイレットリー製品が、量販店等の増加による市場拡大や、新製品の開発が活発だったことによる。

内訳をみると、トリートメントが同25.3%、ヘアプレーが同23.6%、液状整髪料が同15.3%と大幅な増加となっている。皮膚用化粧品は前年比▲1.0%の減少となった。これはクレンジングクリームが同9.8%、乳液が同4.0%と増加したものの、モイスタチャークリームが同▲12.9%と減少したことによる。仕上用化粧品は前年比▲3.3%の減少となった。これは口紅はヒット商品が生まれ同12.2%の増加となったものの、主力のファンデーション等は色調の種類を絞り込む傾向がみられ、同▲7.1%の減少となったことによる。

なお、化粧品の販売金額をみると、1兆3,640億円で前年比2.9%の増加となった。これを品目別にみると、頭髮用化粧品は、4,823億円で同9.2%の増加、皮膚用化粧品は5,194億円で同1.9%の増加、仕上用化粧品は3,027億円で同▲4.8%の減少となった。

8 塗料・印刷インキ

塗料・印刷インキの生産は、前年比▲1.8%、出荷は同▲1.3%と前年に引き続き低下となった。在庫は前年比3.5%の上昇となった。

四半期別にみると、生産は1～3月期は前期比1.0%と上昇したものの、4～6月期は同▲0.7%、

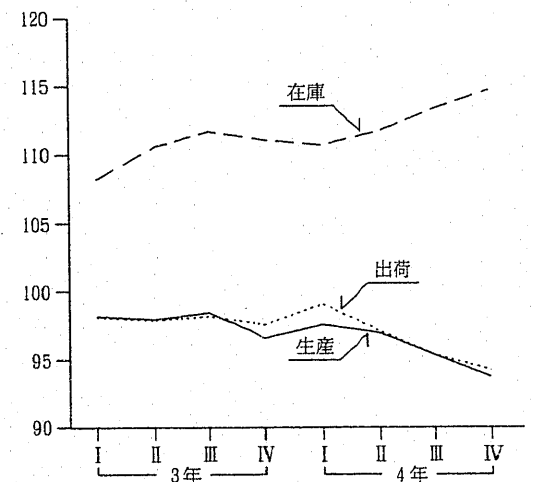
7～9月期は同▲1.7%、10～12月期は同▲1.6%と3期連続の低下となった(第10図)。

塗料の生産は2,063千トンで前年比▲2.5%の減少となった。これを主要品目でみると、アミノアルキド樹脂塗料は152千トン、同▲8.0%、アルキド樹脂系塗料ワニス・エナメルは61千トン、同▲6.0%、水系塗料エマルジョンペイントは122千トン、同▲5.6%と主要需要先である自動車や建築分野での需要低迷により、いずれも減少となった。一方、道路表示用のトラフィックペイントは104千トン、同8.4%、建築(外壁)向け等の厚膜型エマルジョンペイントは96千トン、同4.6%の増加となった。

シンナーは427千トン、同▲2.6%で自動車、建築部門の不振から、塗料とともに減少となった。

印刷インキの生産は379千トン、同▲2.0%の低下となった。これを品目別にみると、カレンダーやチラシ広告向け等の主要品目である平版インキが98千トン、同▲3.6%、缶の印刷が主用途であるブリキ版インキが43千トン、同▲2.7%の減少となった。

第10図 塗料・印刷インキの生産・出荷・在庫指数 (平成2年=100、季節調整済)



(平成2年=100)

1 生産指数 (付加価値額ウエイト) (原指数)

Table with 10 columns: 年月, 鉱工業, 製造工業, 化学工業 (医薬品を除く), 化学肥料, ソーダ工業薬品, 無機薬品・顔料, 高压ガス, 火薬類, ※石油系芳香族・コールタール製品. Rows include 2002 annual data and monthly data for 2004.

2 生産者出荷指数 (原指数)

Table with 10 columns: 年月, 鉱工業, 製造工業, 化学工業 (医薬品を除く), 化学肥料, ソーダ工業薬品, 無機薬品・顔料, 高压ガス, 火薬類, ※石油系芳香族・コールタール製品. Rows include 2002 annual data and monthly data for 2004.

3 生産者製品在庫指数 (原指数)

Table with 10 columns: 年月, 鉱工業, 製造工業, 化学工業 (医薬品を除く), 化学肥料, ソーダ工業薬品, 無機薬品・顔料, 高压ガス, 火薬類, ※石油系芳香族・コールタール製品. Rows include 2002 annual data and monthly data for 2004.

Table with 10 columns: ※環式中間物・合成染料, ※有機薬品, ※プラスチック, ※合成ゴム, 写真感光材料, 油脂製品・界面活性剤, 化粧品, 塗料・印刷インキ, (特掲)石油化学製品, (特掲)繊維原料. Rows include 2002 annual data and monthly data for 2004.

Table with 10 columns: ※環式中間物・合成染料, ※有機薬品, ※プラスチック, ※合成ゴム, 写真感光材料, 油脂製品・界面活性剤, 化粧品, 塗料・印刷インキ, (特掲)石油化学製品, (特掲)繊維原料. Rows include 2002 annual data and monthly data for 2004.

Table with 10 columns: ※環式中間物・合成染料, ※有機薬品, ※プラスチック, ※合成ゴム, 写真感光材料, 油脂製品・界面活性剤, 化粧品, 塗料・印刷インキ, (特掲)石油化学製品, (特掲)繊維原料. Rows include 2002 annual data and monthly data for 2004.

注) (特掲)石油化学製品は※印薬種に含まれている品目であって、石油化学製品月報で調査しているものを特に指数化したものである。

4 季節調整済(生産)指数

(平成2年=100)

年 月	鉱工業	製造工業	化学工業 (医薬品を除く)	化学肥料	ソーダ 工業薬品	無機薬品 ・顔料	高压ガス	火薬類	※石油系芳 香族・コール タール製品
4年 1月	98.9	98.9	102.5	95.4	95.9	96.8	105.8	92.6	120.4
2	98.5	98.5	103.7	101.3	99.1	101.1	107.0	95.0	120.7
3	97.0	97.1	101.1	94.9	98.3	95.8	104.7	92.2	118.2
4	96.7	96.6	102.3	94.8	96.7	96.3	101.9	91.6	121.4
5	94.3	94.3	100.4	96.6	96.3	95.7	101.2	89.4	119.1
6	96.4	96.4	104.4	95.2	98.8	96.9	102.8	95.1	116.8
7	96.1	96.1	105.1	94.8	98.3	96.0	102.3	91.0	118.5
8	93.1	93.0	100.8	93.5	96.0	95.1	101.1	82.9	120.9
9	97.0	97.0	102.4	92.6	97.6	98.5	101.8	97.1	120.9
10	93.8	93.8	102.1	99.9	97.1	97.1	100.8	88.2	116.2
11	92.5	92.5	100.8	92.3	94.6	93.1	100.1	85.7	119.5
12	91.9	91.8	98.9	94.3	95.4	92.2	99.1	84.6	118.0

※環式中間物 ・合成染料	※有機薬品	※プラス チック	※合成ゴム	写真感 光材料	油脂製品 ・界面活 性剤	化粧品	塗料・印 刷インキ	(特掲) 石油化学 製	(特掲) 繊維原料
105.7	105.0	99.5	93.1	100.3	110.2	113.4	98.4	103.7	104.2
105.8	106.8	101.3	101.2	108.2	105.4	105.1	97.6	106.5	104.6
103.7	104.2	98.1	97.9	109.1	104.6	102.7	96.6	103.5	104.9
107.8	104.2	100.0	98.7	108.2	106.5	102.0	97.0	105.5	105.3
108.2	101.8	97.6	94.2	114.7	106.4	97.4	94.0	102.8	110.1
107.8	106.7	103.1	103.1	109.5	111.8	104.0	99.5	107.2	104.3
106.4	110.1	104.3	100.6	112.1	113.5	102.2	97.2	108.6	106.7
106.6	106.7	98.8	93.6	114.0	99.6	99.8	90.3	104.7	106.3
104.9	104.3	99.2	99.9	105.2	109.1	106.9	98.0	103.5	106.2
104.9	107.8	98.8	98.8	115.3	104.8	102.4	94.7	104.1	108.6
104.9	106.0	97.4	97.4	117.7	103.4	99.3	92.4	103.6	106.1
104.5	105.0	94.6	93.0	109.6	99.6	100.4	94.0	100.9	108.3

5 季節調整済(出荷)指数

年 月	鉱工業	製造工業	化学工業 (医薬品を除く)	化学肥料	ソーダ 工業薬品	無機薬品 ・顔料	高压ガス	火薬類	※石油系芳 香族・コール タール製品
4年 1月	100.0	99.9	102.6	98.3	97.0	97.6	103.2	94.4	118.9
2	99.6	99.6	105.1	99.0	99.7	98.7	103.1	98.1	126.8
3	98.4	98.4	102.9	94.8	98.3	98.0	101.6	88.7	121.8
4	97.2	97.3	103.4	95.5	98.1	98.1	102.8	93.4	123.8
5	94.9	94.9	101.6	92.3	96.9	96.9	102.0	88.9	119.1
6	96.9	96.9	104.4	95.6	98.1	98.0	104.5	93.5	126.7
7	96.6	96.6	106.3	99.2	98.2	97.9	103.9	91.3	124.2
8	93.3	93.3	100.4	94.7	94.3	97.7	103.6	85.0	120.3
9	98.5	98.5	103.5	96.2	98.1	99.8	105.2	91.5	124.9
10	94.6	94.6	101.6	95.5	95.9	97.1	104.5	88.8	128.8
11	93.0	93.0	100.4	94.4	94.5	94.6	105.4	86.7	129.9
12	92.9	92.9	100.8	94.0	95.7	94.5	104.9	84.7	131.0

※環式中間物 ・合成染料	※有機薬品	※プラス チック	※合成ゴム	写真感 光材料	油脂製品 ・界面活 性剤	化粧品	塗料・印 刷インキ	(特掲) 石油化学 製	(特掲) 繊維原料
108.4	103.2	100.4	95.5	99.9	109.2	105.7	99.3	103.7	105.2
110.9	109.4	102.4	100.0	106.6	107.3	107.4	100.0	109.1	108.0
109.6	102.9	101.8	99.2	108.0	105.7	101.4	98.0	105.6	109.2
113.7	103.5	100.9	99.1	105.9	104.8	108.3	98.3	106.3	108.4
114.5	102.8	99.0	98.2	111.0	105.7	104.2	95.5	105.3	110.2
115.0	104.4	103.4	99.3	108.2	107.4	103.2	97.6	108.7	112.2
110.2	108.3	106.8	102.9	109.3	112.7	107.1	98.1	110.8	111.2
109.5	102.7	99.4	96.0	108.8	100.6	100.8	91.1	104.7	106.2
109.4	103.4	101.9	96.1	107.7	108.0	109.7	96.7	104.5	111.1
107.4	103.3	98.1	93.2	113.7	104.4	106.4	95.3	103.0	106.1
108.3	101.5	97.1	94.2	115.9	103.0	99.6	93.2	102.6	108.6
114.0	103.0	96.5	93.3	105.9	102.3	103.9	94.2	103.8	112.7

6 季節調整済(在庫)指数

年 月	鉱工業	製造工業	化学工業 (医薬品を除く)	化学肥料	ソーダ 工業薬品	無機薬品 ・顔料	高压ガス	火薬類	※石油系芳 香族・コール タール製品
4年 1月	114.0	114.1	112.3	96.1	100.1	115.5	108.5	92.5	126.7
2	112.9	113.0	112.0	96.5	99.4	116.7	112.3	87.9	126.2
3	111.9	112.0	112.1	96.2	105.6	117.7	117.2	94.6	125.4
4	112.1	112.1	111.2	96.3	97.3	115.0	116.2	91.4	127.7
5	112.5	112.6	111.1	97.8	100.3	113.8	125.0	95.4	132.3
6	113.1	113.2	111.8	96.7	101.1	112.9	123.6	98.1	122.1
7	113.4	113.5	111.5	94.7	97.6	113.2	119.8	98.7	135.8
8	113.5	113.6	112.1	94.5	102.6	111.0	120.4	96.5	144.6
9	112.9	112.9	112.7	92.6	101.8	110.9	120.2	103.3	151.8
10	112.5	112.6	114.2	93.8	107.1	113.0	116.5	101.4	150.9
11	112.8	112.8	115.7	93.4	108.3	113.4	132.3	100.6	149.6
12	112.1	112.2	114.4	94.0	103.7	113.5	120.6	102.0	146.2

※環式中間物 ・合成染料	※有機薬品	※プラス チック	※合成ゴム	写真感 光材料	油脂製品 ・界面活 性剤	化粧品	塗料・印 刷インキ	(特掲) 石油化学 製	(特掲) 繊維原料
116.3	104.5	121.9	104.7	114.0	110.4	101.9	110.8	114.6	105.0
113.7	103.1	122.2	105.7	114.7	109.2	101.8	109.3	114.2	103.3
111.8	104.1	121.2	106.7	115.3	107.2	104.7	110.7	113.7	101.5
112.4	103.3	121.1	107.1	115.0	107.8	99.4	109.4	114.5	100.9
113.3	100.6	119.9	106.3	120.2	109.2	98.5	109.1	113.9	105.0
111.7	101.0	120.5	108.4	117.7	113.4	101.3	111.6	114.9	99.5
112.1	101.5	120.2	109.6	118.5	113.3	100.6	111.5	114.6	97.1
113.1	103.2	120.8	108.9	124.6	112.7	101.7	109.9	115.1	97.3
112.8	99.5	119.6	113.0	119.2	114.2	101.6	113.2	114.8	94.5
117.5	102.5	122.9	116.6	119.2	114.2	101.3	114.1	118.3	98.7
119.1	107.2	124.4	118.6	120.3	116.0	101.4	113.4	120.4	97.9
113.0	103.1	124.0	118.6	123.9	111.9	99.1	114.6	118.3	93.0

注) (特掲) 石油化学製品は※印業種に含まれている品目であって、石油化学製品月報で調査しているものを特に指数化したものである。

7 生産者製品在庫率指数

Table with 10 columns: 年月, 鉱工業, 製造工業, 化学工業(医薬品を除く), 化学肥料, ソーダ工業薬品, 無機薬品・顔料, 高压ガス, 火薬類, ※石油系芳香族・コールター製品. Rows include 2002, 2003, 2004, and monthly data for 2004.

Table with 10 columns: ※環式中間物・合成染料, ※有機薬品, ※プラスチック, ※合成ゴム, 写真感光材料, 油脂製品・界面活性剤, 化粧品, 塗料・印刷インキ, (特掲)石油化学製品, (特掲)繊維原料. Rows include 2002, 2003, 2004, and monthly data for 2004.

8 季節調整済(在庫率)指数

Table with 10 columns: 年月, 鉱工業, 製造工業, 化学工業(医薬品を除く), 化学肥料, ソーダ工業薬品, 無機薬品・顔料, 高压ガス, 火薬類, ※石油系芳香族・コールター製品. Rows include monthly data for 2004.

Table with 10 columns: ※環式中間物・合成染料, ※有機薬品, ※プラスチック, ※合成ゴム, 写真感光材料, 油脂製品・界面活性剤, 化粧品, 塗料・印刷インキ, (特掲)石油化学製品, (特掲)繊維原料. Rows include monthly data for 2004.

9 原材料消費指数(原指数)

(平成2年=100) (季節調整済)

Table with 11 columns: 年月, 製造工業, 化学工業(医薬品を除く), 素原材料, 国産, 輸入, 製品原材料, 電力, 重油, 製造工業, 化学工業(医薬品を除く). Rows include 2002, 2003, 2004, and monthly data for 2004.

10 原材料在庫指数(原指数)

(平成2年=100) (季節調整済)

Table with 11 columns: 年月, 製造工業, 化学工業(医薬品を除く), 素原材料, 国産, 輸入, 製品原材料, 電力, 重油, 製造工業, 化学工業(医薬品を除く). Rows include 2002, 2003, 2004, and monthly data for 2004.

注(特掲)石油化学製品は※印業種に含まれている品目であって、石油化学製品月報で調査しているものを特に指数化したものである。

注(特掲)石油化学製品は※印業種に含まれている品目であって、石油化学製品月報で調査しているものを特に指数化したものである。

11 稼働率指数

年月	製造工業	化学工業 (医薬品を除く)	化学肥料	ソーダ 工業薬品	無機薬品 ・顔料	高压ガス	※石油系芳 香族・コール タール製品	※環式中間物 ・合成染料
ウェイト	10,000	1,235.8	15.8	52.9	50.9	13.9	44.5	146.7
2年	100.0	100.0	100.0	100.0	100.0	100.0	100.0	100.0
3年	98.0	97.5	100.0	98.3	99.4	100.0	94.1	96.4
4年	89.9	92.9	102.8	95.2	99.1	90.2	92.9	92.1
4年1月	87.9	94.6	117.9	101.1	103.4	97.9	108.4	103.9
2	90.7	93.7	109.8	96.2	100.0	95.4	99.0	90.7
3	98.6	93.4	100.8	101.4	102.7	96.9	99.3	89.4
4	91.3	92.3	94.4	94.3	101.4	87.5	94.4	86.1
5	87.3	90.9	96.0	92.8	102.0	88.5	84.6	91.6
6	93.4	93.7	104.2	92.3	102.5	88.3	82.2	90.5
7	93.9	97.6	107.8	96.1	89.2	89.7	94.0	96.9
8	79.9	87.4	106.4	88.7	87.6	85.0	100.3	97.2
9	91.9	90.2	103.1	93.4	94.1	86.5	87.5	79.5
10	89.8	93.0	102.4	91.7	102.9	90.9	79.4	87.2
11	88.0	93.9	80.8	94.8	102.6	85.7	90.7	91.3
12	86.4	94.0	109.4	99.3	100.9	89.8	95.4	100.4

12 季節調整済(稼働率)指数

年月	製造工業	化学工業 (医薬品を除く)	化学肥料	ソーダ 工業薬品	無機薬品 ・顔料	高压ガス	※石油系芳 香族・コール タール製品	※環式中間物 ・合成染料
4年1月	94.4	94.5	100.7	94.8	98.8	96.0	98.3	93.6
2	93.2	96.3	110.9	98.1	103.8	99.3	99.6	93.4
3	92.1	93.8	103.7	97.2	99.1	94.4	93.8	91.8
4	91.6	93.6	99.5	95.3	98.8	88.8	95.1	92.6
5	90.1	92.3	104.6	94.4	99.0	89.0	91.3	92.1
6	91.1	95.3	109.1	96.6	100.2	91.7	92.9	92.3
7	89.9	95.9	102.0	96.0	98.6	90.2	94.0	91.2
8	87.2	91.1	99.2	93.8	97.0	87.1	94.5	92.8
9	90.4	91.8	98.6	95.4	100.7	88.9	90.2	90.8
10	87.0	91.7	106.9	94.8	99.9	86.2	87.0	91.4
11	86.3	90.5	98.4	92.5	98.2	84.3	91.8	91.5
12	85.8	88.4	100.5	93.3	95.4	86.6	86.2	91.3

13 生産能力指数

年月	製造工業	化学工業 (医薬品を除く)	化学肥料	ソーダ 工業薬品	無機薬品 ・顔料	高压ガス	※石油系芳 香族・コール タール製品	※環式中間物 ・合成染料
ウェイト	10,000.0	1,233.2	16.9	56.9	54.7	20.9	45.4	125.6
2年	100.0	100.0	100.0	100.0	100.0	100.0	100.0	100.0
3年	102.8	104.4	99.5	100.8	101.3	101.1	115.8	110.0
4年	104.0	108.9	94.4	101.9	94.5	100.9	126.5	116.7
4年1月	103.6	106.9	94.4	101.3	94.3	103.4	121.9	113.2
2	103.6	107.0	94.4	101.3	94.4	100.0	123.0	113.2
3	103.6	107.2	94.4	101.3	94.4	101.0	123.0	113.8
4	103.7	108.1	94.4	101.3	94.4	101.0	123.5	117.8
5	103.8	108.3	94.4	102.0	94.3	99.9	123.5	117.8
6	104.0	108.5	94.4	102.1	94.3	99.8	123.5	117.8
7	104.1	109.2	94.4	102.1	94.3	99.8	125.4	117.8
8	104.1	109.5	94.4	102.1	94.3	99.8	125.4	117.8
9	104.2	110.1	94.4	102.4	94.7	100.6	131.9	117.8
10	104.2	110.4	94.4	102.4	94.7	100.8	131.9	117.8
11	104.3	111.0	94.4	102.4	94.7	102.3	131.9	117.8
12	104.4	111.0	94.4	102.4	94.7	102.3	133.6	117.8

注) (特掲) 石油化学製品は※印業種に含まれている品目であって、石油化学製品月報で調査しているものを特に指数化したものである。

(平成2年=100)

※有機薬品	※プラスチック	※合成ゴム	写真 感光材料	油脂製品・ 界面活性剤	塗料・印 刷インキ	(特掲) 石油化学 製品	(特掲) 繊維原料
120.2	396.1	105.7	118.6	89.1	81.4	590.5	89.5
100.0	100.0	100.0	100.0	100.0	100.0	100.0	100.0
99.6	95.2	95.7	104.6	100.6	95.1	95.4	99.3
97.2	88.6	92.8	95.6	99.2	91.5	90.4	99.2
107.5	95.5	96.3	65.5	82.9	84.5	100.4	106.3
99.8	92.1	95.0	99.0	83.5	88.0	93.4	94.2
97.8	89.8	90.1	95.9	92.0	97.8	90.8	93.1
94.8	86.8	99.3	100.0	96.0	94.2	89.4	97.1
88.1	88.6	98.9	93.8	88.8	87.1	89.9	99.5
90.0	89.8	88.1	106.7	108.4	97.2	87.4	93.3
100.3	91.3	95.9	107.1	120.3	96.6	92.5	109.1
97.4	84.7	90.1	73.0	81.5	81.3	91.1	103.7
95.1	84.1	90.6	97.8	106.5	97.9	82.9	84.2
96.1	87.0	89.6	101.8	115.4	96.0	86.9	100.2
96.4	87.5	90.4	107.4	112.7	90.0	88.8	99.4
103.6	85.6	89.2	99.1	102.7	87.6	90.8	110.0

※有機薬品	※プラスチック	※合成ゴム	写真 感光材料	油脂製品・ 界面活性剤	塗料・印 刷インキ	(特掲) 石油化学 製品	(特掲) 繊維原料
98.5	91.6	89.9	87.2	107.5	95.1	93.0	97.4
99.2	93.6	97.5	96.5	98.8	93.5	95.2	98.0
98.0	90.0	94.6	96.8	95.0	93.1	92.0	97.4
96.6	90.4	94.9	95.8	101.1	92.5	91.9	97.2
96.2	87.3	90.3	101.2	98.4	91.0	89.0	101.7
98.3	92.8	98.7	95.1	102.0	95.2	93.2	95.9
99.8	92.2	96.4	98.0	108.2	92.7	93.0	100.4
97.3	87.0	89.5	94.3	94.4	86.1	89.7	100.1
95.6	86.6	94.2	91.3	100.8	93.3	88.0	99.8
96.9	85.8	92.6	98.6	97.1	89.2	87.9	101.9
96.0	84.5	90.2	97.8	94.5	87.8	87.6	99.2
94.5	81.7	86.0	92.3	94.4	88.5	84.5	100.9

(平成2年=100)

※有機薬品	※プラスチック	※合成ゴム	写真 感光材料	油脂製品・ 界面活性剤	塗料・印 刷インキ	(特掲) 石油化学 製品	(特掲) 繊維原料
126.3	364.4	105.7	99.1	119.3	98.0	540.4	79.5
100.0	100.0	100.0	100.0	100.0	100.0	100.0	100.0
104.4	106.2	100.9	101.2	102.0	101.2	107.7	105.5
107.1	111.6	105.1	114.3	105.6	102.5	114.4	107.2
105.1	107.8	104.0	114.0	105.1	101.8	110.5	106.9
105.1	108.4	104.0	114.0	105.1	101.8	110.9	106.9
105.1	108.6	104.0	114.0	105.2	101.8	111.2	106.9
105.1	110.2	104.5	114.0	105.2	101.7	113.0	107.3
105.1	110.9	104.5	114.0	105.2	101.9	113.4	107.3
105.6	111.2	104.5	114.0	105.2	102.6	113.6	107.3
108.3	112.3	104.5	114.0	105.4	102.8	115.0	107.3
108.3	113.0	104.5	114.0	105.4	102.8	115.6	107.3
108.4	113.9	105.3	114.0	105.7	102.8	116.8	107.3
109.8	114.0	105.8	114.0	106.1	103.0	117.3	107.3
109.8	114.5	107.7	115.9	106.5	104.0	117.7	107.3
109.8	114.5	107.7	115.9	106.5	103.3	117.8	107.3

2 生産・出荷・在庫統計

1 総合統計表

品目	単位	受入数量	生産数量	消費数量	出荷			在庫数量
					販売		その他	
					数量	金額(百万円)		
1 アンモニア及びアンモニア誘導品								
アンモニア(NH ₃ 100%換算)	t	110,404	1,787,676	839,977	901,356	40,274	164,108	55,379
アンモニア水(NH ₃ 100%換算)	"	14,128	91,404	70,233	35,240	2,296	22	257
硝酸(98%換算)	"	21,256	705,123	402,699	295,722	14,198	27,012	13,247
硝酸ナトリウム	"	-	17,948	81	17,883	1,217	-	911
亜硝酸ナトリウム	"	-	22,099	55	21,082	2,320	1,014	1,091
尿素(実数)計 ¹⁾	"	17,824	725,047	237,719	425,536	15,128	82,277	70,491 (80,871)
" (N 100%換算)	"		333,522					
肥料用(実数)	"				154,364	5,025	60,207	
工業用(実数)	"				271,172	10,103	22,070	
硫酸アンモニウム(実数)計 ¹⁾	"	62,956	1,830,451	99,684	1,737,086	21,276	59,045	164,065 (175,231)
" (N 100%換算)	"		386,106					
肥料用(実数)	"				1,328,711	16,048	50,634	
工業用(実数)	"				40,665	1,017	2,545	
副生(実数) ²⁾	"	509	377,262	15,212	367,710	4,210	5,532	40,173
" (N 100%換算)	"		80,936					
硝酸アンモニウム(実数)計 ¹⁾	"	25	80,799	3,345	77,466	5,932	73	4,611 (5,274)
" (N 100%換算)	"		28,280					
肥料用(実数)	"				12,317	796	25	
工業用(実数)	"				65,149	5,136	48	
塩化アンモニウム(実数)計 ¹⁾	"	5,083	233,275	64,853	171,118	5,310	184	18,913 (32,640)
" (N 100%換算)	"		58,319					
肥料用(実数)	"				118,682	2,177	184	
工業用(実数)	"				52,436	3,114	-	
2 カルシウムカーバイド及び石灰窒素								
カルシウムカーバイド(実数)	t	29,155	270,079	190,908	82,675	7,730	27,785	21,754
石灰窒素(実数)	"	-	130,952	20,064	117,458	10,418	2	25,043
" (N 100%換算)	"		28,963					
3 リン酸質肥料								
過りん酸石灰(実数) ¹⁾	t	15,284	396,425	152,493	204,288	6,959	55,744	50,876 (53,188)
" (P ₂ O ₅ 100%換算)	"		71,310					
熔成りん肥(実数) ¹⁾	"	33,670	202,698	19,538	189,757	7,790	36,747	76,868 (79,332)
" (P ₂ O ₅ 100%換算)	"		44,414					
重過りん酸石灰(実数)	"	17	26,972	1,151	17,703	1,066	8,042	6,053
" (P ₂ O ₅ 100%換算)	"		11,657					
重焼りん(実数)	"	22	136,665	9,187	120,445	8,896	8,804	16,018
" (P ₂ O ₅ 100%換算)	"		47,878					

注 1) 化学肥料の()内数字は、製造業者の企業体在庫量(工場、本社、中継地、その他企業体内の在庫量の合計)を示す。
2) 副生硫酸アンモニウムはコーラル製月報で調査したものである。

品目	単位	受入数量	生産数量	消費数量	出荷			在庫数量
					販売		その他	
					数量	金額(百万円)		
4 複合肥料(化成肥料のうち粒状のもの)複合肥料合計¹⁾								
りん酸アンモニウム(実数) ¹⁾	t	52,569	2,731,646	48,683	2,685,062	164,030	43,138	530,055 (617,035)
P ₂ O ₅ (100%)	"	908	216,672	17,749	211,023	11,072	5,443	12,581 (14,363)
N(100%)	"		97,074					35,946
高度化成(実数) ¹⁾	"	46,491	1,906,470	24,415	1,880,155	121,543	33,549	372,707 (434,390)
P ₂ O ₅ (100%)	"		273,860					
N(100%)	"		242,887					
K ₂ O(100%)	"		254,348					
普通化成(実数) ¹⁾	"	3,980	469,926	2,087	463,242	24,672	2,102	115,628 (128,067)
P ₂ O ₅ (100%)	"		35,912					
N(100%)	"		39,450					
K ₂ O(100%)	"		35,113					
N K 化成(実数) ¹⁾	"	1,190	138,578	4,432	130,642	6,743	2,044	29,139 (40,215)
N(100%)	"		22,334					
K ₂ O(100%)	"		23,434					
窒素質肥料合計(N 100%換算)	"		919,833					
りん酸質肥料合計(P ₂ O ₅ 100%換算)	"		582,105					
5 硫酸(H₂SO₄100%換算)合計								
製錬ガス硫酸	t	1,123,810	7,100,298	1,440,716	6,735,037	62,602	7,748	234,868
硫酸化鉍硫酸	"		4,301,308					X
硫酸黄硫酸	"		X					X
その他硫酸 ²⁾	"		2,068,375					X
6 ソーダ工業薬品								
か性ソーダ計	t	658,966	3,866,471	1,016,920	3,001,140	162,693	506,394	57,528
" (100%換算)計	"		3,750,734					
液状アスベスト隔膜法(97%換算)	"	26,735	428,967	151,808	277,837	14,791	26,733	3,334
" イオン交換膜法(97%換算)	"	616,315	3,316,822	865,112	2,590,674	136,655	476,407	50,234
" 固型アスベスト隔膜法	"	X	X	X	X	X	X	X
" イオン交換膜法	"	X	X	X	X	X	X	X
ソーダ灰(実数)	"	386	1,056,803	50,864	921,914	41,537	84,353	20,431
" (100%換算)	"		1,051,509					
塩素ガス	"	40,676	3,456,858	2,981,484	228,512	10,512	287,532	-
液体塩素	"	75,076	978,330	504,168	507,514	25,892	41,794	8,262
塩酸ガス(100%換算)計	"	-	88,887	84,041	4,817	1,312	-	115
" 合成	"	-	68,846	64,000	4,817	1,312	-	115
" 副生	"	-	20,041	20,041	-	-	-	-
塩酸(35%換算)計	"	334,885	2,341,927	868,879	1,788,867	22,579	22,636	35,611
" 合成	"	166,912	706,239	260,484	612,542	9,722	236	12,143
" 副生	"	167,973	1,635,688	608,395	1,176,325	12,857	22,400	23,468
高度さらし粉(実数)	"	265	37,494	-	36,015	5,944	-	5,855
さらし液(8%換算)	"	-	35,024	20,256	14,823	191	-	406
塩素酸ナトリウム	"	4,548	29,599	6,618	27,393	3,028	-	5,083
亜塩素酸ナトリウム(100%換算)	"	76	3,408	-	3,452	2,069	-	186
次亜塩素酸ナトリウム溶液(12%換算)	"	51,828	1,029,647	63,344	988,117	20,095	29,444	9,931

注 1) 化学肥料の在庫欄の()内の数字は、製造業者の企業体在庫量(工場、本社、中継地、その他企業体の在庫量の合計)を示す。
2) その他硫酸には硫酸水素、非晶硫酸、硫酸スラジが含まれている。

品 目	単 位	受 入 数 量	生 産 数 量	消費数量	出 荷			在 庫 数 量
					販 売		そ の 他	
					数 量	金 額 (百万円)		
7 無機薬品・顔料及び触媒¹⁾								
硫酸ナトリウム 中性結晶 無水	t	357	99,483	9,057	90,844	1,839	-	698
硫酸(第一)ニッケル	"	3,294	242,771	18,336	220,375	6,402	5,027	20,851
硫酸アルミニウム (14%固型換算値)	"	-	11,030	-	10,324	3,888	-	1,350
硫酸アルミニウム (アルミナ10%換算値)	"	46,421	924,246	103,460	855,516	20,257	11,600	12,555
ポリ塩化アルミニウム (アルミナ10%換算値)	"	89,378	463,086	3,095	541,137	14,284	7,242	13,614
亜硫酸塩 重亜硫酸ナトリウム(液) (34%換算値)	"	3,959	65,694	2,278	67,316	1,511	-	1,421
" (無水)	"	233	10,297	354	10,091	1,289	-	617
亜硫酸ナトリウム (97%換算値)	"	5,621	110,301	49,662	61,591	2,612	2,910	5,715
ハイドロサルファイト	"	-	24,904	-	24,611	4,464	-	3,417
硫化物 硫化ナトリウム	"	1,952	10,072	118	12,331	939	32	1,368
水硫化ナトリウム (NaSH70%換算値)	"	115	18,562	-	19,193	1,269	30	1,167
二硫化炭素	"	29,345	59,499	102	89,921	12,414	-	4,414
ふっ化水素 (50%換算値)	"	8,328	210,293	124,160	87,832	9,973	5,992	6,210
けいふっ化ナトリウム (98.5%換算値)	"	-	5,635	30	5,251	373	-	1,031
りん化合物 りん酸	"	45,798	151,306	34,327	158,505	15,749	6,750	6,027
塩化りん酸	"	45	27,150	5,124	22,139	4,079	-	722
りん酸ナトリウム 正りん酸ナトリウム	"	142	11,944	102	11,920	1,598	230	833
トリポリりん酸ナトリウム	"	258	30,855	260	32,388	3,448	220	1,906
りん酸カリウム 正りん酸カリウム	"	102	4,466	113	4,458	1,185	49	474
ピロりん酸カリウム	"	-	3,654	670	2,737	758	-	472
りん酸アンモニウム (工業用)	"	-	11,224	136	10,633	1,592	296	895
りん酸カルシウム カリウム塩	"	-	19,581	360	19,626	2,715	-	2,060
水酸化カリウム 炭酸カリウム塩	"	1,128	160,824	69,353	90,383	12,633	2,131	4,213
塩化バリウム 炭酸バリウム塩	"	-	74,050	464	65,104	10,188	7,863	4,721
硫酸バリウム 炭酸バリウム塩	"	-	10,323	824	8,161	1,004	-	2,082
亜鉛化合物 亜硫酸鉛	"	-	28,619	-	28,904	3,802	-	2,966
硫酸鉛 硫酸鉛化合物	"	911	21,416	12	21,627	2,474	-	2,659
鉛化合物 鉛丹	"	387	82,334	38	81,966	19,192	37	5,211
クロム化合物 ²⁾ 水銀化合物 ³⁾	kg	-	61,354	32,563	25,780	7,561	1,141	4,237
硫酸第二鉄 硫酸第二鉄顔料	t	14,000	65,314	1,354	75,388	186	-	8,895
硫酸第二鉄 顔料	t	29,479	406,900	7,493	428,047	9,103	261	9,162
硫酸第二鉄 顔料	t	18,785	211,702	25,217	200,408	41,768	445	29,723
硫酸第二鉄 顔料	"	-	8,114	343	7,476	3,732	-	1,344
硫酸第二鉄 顔料	"	19	11,019	1,475	7,025	15,283	2,615	833
硫酸第二鉄 顔料	"	14	10,379	1,475	6,380	12,494	2,612	765
硫酸第二鉄 顔料	"	5	640	-	645	2,789	3	68
フタロシアニン系顔料	"	17	12,761	1,553	9,408	19,727	1,646	837
カドミウム顔料	kg	-	240,409	8,661	238,561	703	-	24,678

注 1) 硝酸アンモニア(工業用)は、「アンモニア誘導品」の中に掲載されている。 2) 重クロム酸カリウム、重クロム酸ナトリウム、無水クロム酸を統合し、クロム化合物とした。 3) 塩化第2鉄、酸化第2鉄、硫酸第2鉄を統合し、水銀化合物とした。

品 目	単 位	受 入 数 量	生 産 数 量	消費数量	出 荷			在 庫 数 量
					販 売		そ の 他	
					数 量	金 額 (百万円)		
酸化チタン計 アナターズ型	t	5,181	252,326	-	262,730	103,111	2,452	19,534
ルチル型	"	1,373	57,716	-	58,584	22,639	-	7,359
カーボンブラック	"	3,808	194,610	-	204,146	80,472	2,452	12,175
活性炭計 粒状 ¹⁾	"	9,944	68,657	122	73,750	31,816	2,050	14,547
粉状	"	6,963	42,476	122	47,006	21,667	1,785	7,946
よう素	"	2,981	26,181	-	26,744	10,149	265	6,601
四塩化炭素	"	942	6,764	709	5,514	8,129	150	4,002
含水微粉けい酸及びけい ²⁾	"	12,754	49,539	26,279	30,253	2,361	5,869	4,394
酸カルシウム(天然品及び肥料用を除く)	"	-	38,221	20	38,120	7,930	-	3,952
けい酸ナトリウム	"	32,453	721,473	123,397	632,969	17,647	-	18,722
アルミノけい酸ナトリウム (粉末換算値)	"	22,376	125,055	38,716	104,707	11,698	4,551	5,479
シアン化ナトリウム	"	-	27,632	44	21,234	4,313	7,342	3,268
過酸化水素 (100%重量換算値)	"	11,894	159,045	16,283	138,835	27,352	8,785	25,792
水加ヒドラジン	"	-	13,058	5,721	7,496	3,229	-	1,077
化学石膏 (二水塩換算値)	"	218,457	4,321,857	131,199	4,227,006	11,788	207,119	247,990
触媒合計	"	776	57,134	1,570	55,314	111,072	47	10,210
石油精製用	"	166	15,191	-	14,672	6,849	-	2,049
重油脱硫用	"	-	12,180	-	12,571	11,289	6	3,645
石油化学品製造用	"	345	11,614	1,513	10,353	26,909	34	2,006
高分子重合用	"	44	4,928	4	4,643	5,117	-	847
ガス製造用	"	14	4,029	7	3,854	6,265	7	886
油脂加工用	"	178	1,890	43	1,992	2,595	-	347
医薬・食品製造用	"	25	783	-	812	2,192	-	34
公害防止用計 自動車排気ガス浄化用	"	4	6,209	3	6,196	49,630	-	163
その他の公害防止用	"	-	4,907	-	4,898	45,226	-	104
無機化学品製造用及び ふんいきガス製造用	"	4	1,302	3	1,298	4,404	-	59
	"	-	310	-	221	227	-	233
8 石灰及び軽質炭酸カルシウム								
生石灰	t	1,096,682	8,049,431	1,596,555	7,476,001	85,152	68,118	114,460
消石灰	"	159,193	1,995,262	664,642	1,461,082	22,058	27,067	32,602
軽質炭酸カルシウム計 普通品	"	2,206	405,493	-	405,089	17,590	349	19,278
こしょう質品	"	291	162,057	-	161,548	5,223	9	8,389
	"	1,915	243,436	-	243,541	12,367	340	10,889
9 高圧ガス								
酸素(空気分留法)合計	10 ³ m ³	431,189	8,068,108	2,933,214	5,201,681	62,393	129,014	22,772
"(ガス)	"	375,748	7,148,683	2,899,357	4,281,879	39,993	109,745	94
"(液化)	"	55,441	919,425	33,857	919,802	22,400	19,269	22,678
酸素専業工場計 ³⁾ (ガス)	"	51,391	5,036,819	54,448	4,932,310	57,526	73,497	21,370
"(液化)	"	1,373	4,234,475	45,027	4,107,813	37,967	55,275	27
酸素兼業工場計 ⁴⁾ (ガス)	"	50,018	802,344	9,421	824,497	19,559	18,222	21,343
"(液化)	"	378,727	3,030,408	2,878,540	267,614	4,404	55,517	1,402
窒素合計 ⁵⁾ (ガス)	"	374,375	2,914,208	2,854,330	174,066	2,026	54,470	67
"(液化)	"	4,352	116,200	24,210	93,548	2,378	1,047	1,335
窒素合計 ⁵⁾ (液化)	"	651,532	9,129,141	3,135,867	6,312,764	65,045	119,656	27,594
	"	531,408	7,313,824	2,913,978	4,638,465	28,204	87,521	1,129
	"	120,124	1,815,317	221,889	1,674,299	36,842	32,135	26,465

注 1) 活性炭のうち粒状には吸着炭を含む。 2) 通称ホワイトカーボンといわれているものの合計である。 3) 酸素専業工場とは酸素を主として生産しているものの、及び酸素以外の高圧ガスをも併産している工場をいう。 4) 兼業工場とは高圧ガスと他の製品、例えば鉄鋼、化学肥料などの生産も兼営している工場をいう。 5) 窒素には、アンモニア、石灰窒素などの合成原料用は除く。

品目	単位	受入数量	生産数量	消費数量	出荷			在庫数量
					販売		その他	
					数量	金額 (百万円)		
アルゴン	10 ³ m ³	21,105	188,415	30,139	167,064	23,374	11,015	3,214
水素	10 ³ m ³	9,215	152,514	19,237	132,723	8,465	214	330
溶解アセチレン	t	583	27,826	-	26,928	16,492	1,487	524
フロンガス計		18,368	169,594	53,812	116,881	49,790	11,810	12,362
フロンガス(エアゾール用)		58	1,673	-	1,814	854	-	545
その他		18,310	167,921	53,812	115,067	48,937	11,810	11,817
炭酸ガス ³⁾		52,997	764,969	78,053	731,678	20,816	4,611	6,719
10 火薬類								
産業用火薬類合計	t	2,116.4	71,016.8	38.2	71,951.3	24,103	922.4	2,995.0
無煙火薬(武器用を除く)		-	61.3	0.9	65.6	265	-	16.2
ダイナマイト		1,723.7	7,904.1	0.0	9,625.4	6,278	0.2	681.0
含水爆薬		109.7	9,319.5	2.0	9,216.6	6,247	0.5	1,249.0
硝安爆薬		-	1,346.3	2.1	1,324.5	755	-	55.4
硝安油剤爆薬		280.5	51,634.0	-	51,004.3	9,784	921.7	937.2
その他の火薬及び爆薬 ⁴⁾ (武器用を除く)		2.6	751.6	33.1	714.9	773	-	56.1
電気雷管	10 ³ 個	245	23,941	-	23,930	3,274	150	2,494
11 石油系芳香族及び コールタール製品								
コールタール ⁵⁾	t	1,305,645	1,940,017	2,027,337 (2,000,066)	989,454	13,918	236,719	158,501
粗製ベンゼン ⁵⁾		237,746	562,930	306,543 (301,299)	346,753	8,955	157,570	35,850
純ベンゼン計		700,462	3,527,076	2,058,236	1,945,183	100,816	196,621	106,947
非石油系		-	218,547	35,171	167,397	7,054	15,529	7,067
石油系		700,462	3,308,529	2,023,065	1,777,786	93,762	181,092	99,880
純トルオール計		100,740	1,181,438	292,213	871,696	45,020	115,277	30,906
非石油系		-	31,296	-	21,837	767	9,040	1,771
石油系		100,740	1,150,142	292,213	849,859	44,253	106,237	29,135
キシロール計		X	X	X	X	X	X	X
非石油系		X	X	X	X	X	X	X
石油系		404,795	3,208,752	2,391,581	1,164,455	52,682	34,429	88,386
※オルソキシレン		19,013	203,349	67,628	154,014	9,346	-	12,184
※パラキシレン		5,899	1,892,416	132,818	1,627,734	111,810	113,170	91,634
※芳香族溶剤		1	97,039	186	95,077	4,103	374	7,243
※クレオソート油		133,292	840,703	200,385	619,896	17,456	144,963	64,135
※ピッチ		3,960	394,532	86,063	279,423	9,338	9,697	113,933
タール酸類								
分留石炭酸		X	X	X	X	X	X	X
0-クレゾール		253	1,778	-	2,225	717	-	78
m-クレゾール		-	4,554	31	4,334	1,386	26	587
クレゾール酸		-	5,495	155	5,339	972	-	162
キシレノール		-	2,709	-	2,721	937	-	341
精製ナフタリン		-	11,925	-	12,686	1,347	1	428
95%ナフタリン		8,886	199,202	89,668	100,220	6,243	19,212	5,759
12 環式中間物								
※スチレンモノマー	t	425,239	2,182,290	540,798	1,750,016	227,313	310,873	62,370
ジブレンジイソシアネート		280	131,507	14,212	111,243	33,438	2,778	8,376
ジフェニルメタンジイソシアネート		-	198,537	46,008	151,527	50,254	-	16,917
シクロヘキサン		135,403	632,162	256,613	433,599	33,975	87,152	19,138
※合成石炭酸		21,765	538,083	74,825	485,303	107,176	1,398	23,239
※アニリン		43,745	192,489	98,323	134,169	33,715	1,736	11,094

注 1), 2) 水素、溶解アセチレンは高圧ガス容器詰のもの。 3) 炭酸ガスは、肥料、清涼飲料製造用の自家使用分は除く。 4) その他の火薬及び爆薬は黒色火薬、カーリット及びトリニトロトルエンの合計である。 5) コールタール、粗製ベンゼンの消費欄()内は蒸留量である。
※印は石油化学製品月報で調査している品目である。

品目	単位	受入数量	生産数量	消費数量	出荷			在庫数量
					販売		その他	
					数量	金額 (百万円)		
ニトロベンゼン	t	-	158,131	157,335	4,026	573	-	5,386
クロルベンゼン		-	32,166	20,570	11,896	1,520	-	1,133
※アルキルベンゼン		1,275	197,434	-	199,814	37,131	28	17,093
※アルキルフェノール		2,963	50,501	6,673	39,643	8,880	7,123	2,542
無水フタル酸計		10,129	309,045	35,349	270,529	30,629	12,391	15,700
非石油系		10,129	141,044	3,198	133,183	16,023	12,391	9,628
石油系		-	168,001	32,151	137,346	14,605	-	6,072
※テレフタル酸(高純度のもの)		50	1,424,886	71,069	1,298,296	212,028	83,328	77,230
※テレフタル酸ジメチル		1,510	367,697	305,929	70,285	9,470	1,510	27,578
β-ナフトール		X	X	X	X	X	X	X
有機ゴム薬品計		1,454	51,227	472	50,799	28,918	694	5,640
ゴム加硫促進剤		905	18,132	472	18,749	11,053	-	1,815
ゴム老化防止剤		549	33,095	-	32,050	17,865	694	3,825
13 合成染料								
合成染料合計	t	1,166	73,707	2,197	72,400	112,167	190	9,599
直接染料		24	5,217	79	5,335	5,458	1	646
酸性染料		85	2,213	126	2,243	7,110	13	330
塩基性染料		11	4,542	494	3,925	6,668	22	1,009
媒染・酸性媒染染料		78	1,441	2	1,474	3,133	28	434
硫化・硫化媒染染料		-	1,809	32	1,870	1,206	-	259
建染染料		-	2,635	173	2,458	6,246	-	224
アゾニック染料		355	2,182	19	2,470	4,020	115	321
分散染料		251	23,133	559	22,284	35,206	3	3,003
蛍光染料		149	9,627	56	9,770	6,264	0	1,093
反応染料		144	15,422	325	15,404	25,328	0	1,537
有機溶剤溶解染料		49	3,921	173	3,706	5,948	-	384
その他の染料		20	1,564	161	1,459	5,581	6	359
ビグメントレジカラー		-	-	-	-	-	-	-
カラーペーパー		51	9,658	62	9,670	6,915	-	635
エクステンダー		-	49,469	-	49,520	10,394	15	2,920
14 有機薬品								
エチルアルコール合計(95%換算) ¹⁾	kl	769	235,577	-	240,714	28,493	1,026	22,665
エチルアルコール(無水)(99%) ¹⁾		-	62,135	-	64,463	7,137	60	8,129
エチルアルコール(含水)(95%) ¹⁾		769	170,833	-	173,542	21,356	963	14,194
※エチレン	t	712,510	6,103,155	1,978,852	4,421,990	...	411,434	39,473
※アセトアルデヒド		14,900	391,212	242,961	163,451	17,314	26	4,047
※酢酸(99%換算)		91,225	450,563	160,137	370,354	49,732	12,292	6,169
無水酢酸		90	194,499	171,652	22,797	5,212	-	1,757
※酢酸エチル		908	165,315	5,986	146,951	15,744	12,669	5,235
※酢酸プロピル		3,307	50,317	97	53,259	7,877	14	2,624
モノクロル酢酸		-	31,535	2,533	23,283	5,263	5,720	1,061
1,1,1-トリクロルエタン		7,667	168,440	2,060	163,382	29,964	4,636	19,391
トリクロルエチレン		718	61,080	1,826	62,077	10,220	-	6,700
テトラクロルエチレン		3,044	63,225	16,115	51,287	6,157	-	7,996
※酸化エチレン		8,949	720,873	545,291	180,860	39,459	2,792	4,000
※エチレングリコール		75,910	560,490	7,129	611,098	96,149	18,219	29,039
※ポリエチレングリコール		2,618	15,905	250	14,505	3,669	3,731	1,733
※エチレングリコールエーテル		7,000	73,775	4,759	74,931	17,171	553	6,134
※合成高純アルコール(C ₂ 以上のもの)		835	55,599	7,709	49,195	16,824	-	5,720
※二塩化エチレン		908,561	2,708,253	3,267,284	228,274	10,683	112,315	52,495
※プロピレン		683,248	4,535,939	1,598,346	3,530,462	...	92,828	43,956
※酸化プロピレン		3,841	323,260	61,093	262,581	61,706	1,089	10,309
※プロピレングリコール		9,420	68,857	734	75,980	16,730	1,655	2,304
※ポリプロピレングリコール		22,302	302,476	28,701	284,462	70,272	13,985	23,403
※エピクロルヒドリン		13,278	106,975	15,388	90,309	15,895	14,955	10,205
※イソプロピルアルコール		5,009	122,444	1,665	127,964	15,263	-	3,517
※合成アセトン		48,519	377,340	89,562	327,407	41,613	12,146	15,651
※メチルイソブチルケトン		-	54,172	290	53,355	10,156	8	2,737
※メチルエチルケトン		-	178,005	3	178,440	25,626	-	5,797

注 ※印は石油化学製品月報で調査している品目である。
・エチレン、プロピレンの販売金額は未調査。
1) エチルアルコールには、石油化学製品月報で調査したものを含む。

品目	単位	受入数量	生産数量	消費数量	出荷			在庫数量
					販売		その他	
					数量	金額(百万円)		
16 合成ゴム								
※合成ゴムの計 (SBRを含む)	t	30,930	1,389,895	125,965	1,252,509	492,081	18,997	188,769
S								
※ハイステレンラバー		201	9,176	8	9,926	5,249	-	1,611
※クラム(除油入り)		50	173,645	397	166,916	57,970	-	32,078
※クラム(油入り)		50	222,334	47,970	169,643	52,117	-	23,874
※ラテックス		-	251,388	30,823	219,646	86,138	163	11,862
※NBR		4	70,105	762	67,553	45,014	40	15,076
※ポリクロロブレン		920	76,625	-	78,761	31,791	32	16,456
※ポリブタジエン		5	287,705	11,812	269,598	77,782	164	36,651
※エチレンプロピレンラバー		11,102	147,480	15,125	138,969	74,949	-	38,487
※その他		18,598	151,437	19,068	131,497	61,072	18,598	12,674
17 写真感光材料								
写真フィルム合計	10 ³ m ²	-	273,997	2,941	268,584	450,880	-	16,088
白黒フィルム計		-	214,774	-	214,300	239,122	-	11,249
X線用フィルム		-	91,069	-	90,747	108,312	-	2,850
映画用フィルム		-	205	-	200	279	-	20
ロールフィルム		-	717	-	720	2,810	-	48
特殊フィルム		-	122,782	-	122,632	127,720	-	8,331
天然色フィルム計		-	59,224	2,941	54,284	211,759	-	4,839
映画用フィルム計		-	12,679	-	11,520	9,641	-	1,655
35mm		-	12,217	-	11,044	8,396	-	1,614
35mm以外		-	463	-	476	1,245	-	40
ロールフィルム		-	44,614	2,941	40,859	181,828	-	3,068
レンズ付フィルム	10 ³ 本	-	70,078	-	68,604	70,548	-	6,672
その他	10 ³ m ²	-	1,930	-	1,905	20,289	-	116
印画紙計		-	343,354	-	345,187	197,929	229	24,047
白黒印画紙		-	31,240	-	30,858	21,620	149	4,293
天然色印画紙		-	312,114	-	314,329	176,309	80	19,754
18 油脂製品及び界面活性剤等								
硬化油合計	t	640	308,608	229,463	74,091	10,464	5,194	10,494
食工業用		39	285,312	216,951	62,889	8,629	4,814	10,052
脂肪酸		601	23,296	12,512	11,202	1,835	380	442
工業用ステアリン酸合計		1,037	98,700	28,459	65,416	8,424	5,983	2,878
極度普通		846	74,953	27,769	42,768	5,784	5,683	1,875
精製脂肪酸合計		1,955	67,586	24,437	40,613	9,671	4,609	3,754
ステアリン酸		715	9,189	3,383	5,675	1,247	932	567
オレイン酸		725	26,584	5,069	20,938	4,054	1,417	980
ラウリン酸		436	17,130	11,977	4,521	817	1,131	474
その他		79	14,683	4,008	9,479	3,553	1,129	1,733
粗製グリセリン(80%換算)		6,930	42,984	44,006	6,597	503	-	1,273
精製グリセリン(98.5%換算)		13,855	47,406	3,310	50,400	11,697	6,136	3,885
石けん合計		20,911	187,234	198	190,021	93,262	16,580	14,678
浴用・固形		12,824	107,127	-	107,142	76,328	11,240	11,606
手洗用・液体		335	5,767	-	6,098	2,094	53	300
洗たく用計		4,218	36,273	-	39,856	7,522	911	891
固形		1,466	6,902	-	7,442	1,518	907	217
粉末		2,752	29,371	-	32,414	6,003	4	674
工業用		2,928	27,585	187	25,983	4,874	4,317	1,594
その他		606	10,482	11	10,942	2,445	59	287

品目	単位	受入数量	生産数量	消費数量	出荷			在庫数量
					販売		その他	
					数量	金額(百万円)		
身体洗剤合計	t	197	37,683	-	37,001	42,648	723	3,138
洗顔剤		-	3,601	-	3,577	12,111	7	234
その他		197	34,082	-	33,424	30,537	716	2,904
合成洗剤合計		81,685	1,055,892	-	1,066,932	313,818	73,530	30,161
粉末計		49,593	665,216	-	674,713	208,109	42,883	20,225
りん洗剤		4,270	21,275	-	24,044	4,397	1,363	1,141
無りん洗剤(高密度品)		45,323	643,941	-	650,669	203,712	41,520	19,084
液体計		19,498	579,964	-	583,345	189,750	19,111	17,417
洗たく用		32,092	390,676	-	392,219	105,709	30,647	9,936
台所用		9,573	35,609	-	35,767	15,299	9,088	1,653
住宅・家具用		12,024	268,323	-	269,886	62,863	10,357	6,470
柔軟仕上げ剤(高濃度品)		5,517	229,781	-	230,411	50,678	4,737	6,786
漂白剤		935	50,836	-	48,134	22,406	3,197	2,376
酸塩素系		16,976	136,867	-	138,759	31,341	14,843	5,279
酸・アルカリ洗剤		12,072	48,422	-	48,025	16,492	13,076	1,919
クレンザー合計		4,904	88,445	-	90,734	14,849	1,767	3,360
粉液		678	40,827	-	40,405	9,283	550	1,496
界面活性剤合計		13,459	46,389	-	47,915	8,701	11,815	1,955
陰イオン活性剤計		5,926	16,216	-	17,744	2,716	4,378	228
硫酸エステル型計		7,533	30,173	-	30,171	5,985	7,437	1,727
油・脂肪酸・硫酸エステル		197,190	1,207,081	410,968	933,675	233,675	55,245	66,225
アルキルサルフェート		70,685	664,295	318,395	389,999	61,239	24,584	23,071
アルキルエーテルサルフェート		18,842	189,269	107,153	93,133	16,052	8,501	5,941
スルホン酸型計		1,107	12,475	188	13,100	3,832	321	919
アルキル(アル)スルホネート		6,015	89,426	63,354	31,167	5,436	1,065	1,937
(アルキル)ナフタリン型		11,720	87,368	43,611	48,866	6,785	7,115	3,085
その他スルホネート		45,213	411,797	204,169	236,917	27,237	12,960	12,698
その他		39,603	304,922	201,728	135,786	13,825	7,503	4,727
陽イオン活性剤		3,024	92,124	1,369	85,176	9,349	5,191	6,483
非イオン活性剤計		2,586	14,751	1,072	15,955	4,063	266	1,488
エーテル型計		6,630	63,229	7,073	59,949	17,950	3,123	4,432
POEアルキル(アル)エーテル		10,861	76,017	18,327	56,489	19,511	11,874	4,251
POE多価アルコールエーテル		110,917	438,171	67,851	462,529	144,624	16,780	36,834
その他のエーテル		88,023	283,451	39,758	329,139	90,756	2,672	22,173
エステル型計		81,727	181,146	29,720	231,481	61,304	1,873	15,005
多価アルコールエステル		483	25,595	1,797	24,116	8,574	101	1,812
その他エステル		5,813	76,710	8,241	73,542	20,878	698	5,356
両性イオン活性剤		2,609	85,137	6,492	75,605	32,939	4,876	8,139
その他		1,438	54,746	3,469	49,163	23,130	3,297	5,463
高級アルコール		1,171	30,391	3,023	26,442	9,808	1,579	2,676
その他助剤(フィックス剤等)		20,285	69,583	21,601	57,785	20,930	9,232	6,522
高級アルコール		4,727	28,598	6,395	24,658	8,301	2,007	2,069
その他		2,017	32,055	1,697	32,797	12,660	74	2,441
高級アルコール		19,393	43,669	22,481	34,684	8,713	5,228	3,475

注 ※印は石油化学製品月報で調査している品目である。
 1) SBR (スチレンブタジエンラバー), NBR (アクリロニトリルブタジエンラバー).
 2) 合成グリセリンを含む。

品 目	単 位	受 入 数 量	生 産 数 量	出 荷				在 庫 数 量
				販 売			その他	
				個 数 (千個)	数 量	金 額 (百万円)		
19 化粧品合計	t	5,285	317,078	1,852,878	309,738	1,363,958	15,237	49,426
香水	〃	0	44	1,145	41	2,857	3	10
オードロン	〃	64	1,394	17,466	1,226	15,670	293	274
頭髪用化粧品計	〃	3,843	260,339	1,042,669	255,119	482,328	11,868	39,292
シャンプー	〃	504	105,036	293,240	104,036	114,038	3,613	15,277
ヘアリンス	〃	572	57,428	155,859	54,997	56,412	3,554	8,645
ヘアトリートメント	〃	113	5,791	30,530	5,791	31,331	115	692
ポマード	〃	569	28,528	133,696	26,945	66,154	2,066	5,566
ヘッドク	〃	6	779	7,702	826	4,504	64	133
ヘアクリーム・香油	〃	2	135	1,957	129	994	7	19
液状整髪料	〃	10	1,792	13,842	1,746	7,094	51	199
セットローション	〃	236	14,417	88,252	14,238	52,719	724	1,819
ヘアスプレー	〃	262	7,747	51,972	7,482	23,749	321	1,339
染毛料	〃	220	11,084	77,843	11,165	36,152	257	1,409
その他の頭髪用化粧品	〃	349	11,142	117,673	11,061	57,160	340	1,610
皮膚用化粧品計	〃	1,001	16,460	70,104	16,704	32,020	756	2,584
洗顔クリーム・フォーム	〃	946	43,878	406,423	42,812	519,394	2,352	7,069
クレンジングクリーム	〃	116	6,382	63,659	6,540	47,905	290	847
マッサージ・コールドクリーム	〃	57	4,347	36,816	4,236	40,207	211	622
モイスタークリーム	〃	36	1,901	16,217	1,958	17,448	70	216
乳液	〃	44	1,964	44,087	2,007	71,099	147	303
化粧水	〃	130	6,176	51,314	5,774	64,709	480	1,009
パック	〃	273	13,486	109,383	13,320	171,821	550	1,777
男性皮膚用化粧品	〃	92	1,241	15,355	1,254	23,401	80	255
その他の皮膚用化粧品	〃	9	1,810	16,429	1,760	10,462	76	326
仕上用化粧品計	〃	190	6,570	53,165	5,963	72,342	451	1,716
ファンデーション	〃	249	3,833	299,492	3,853	302,744	194	797
おしろ	〃	80	1,990	103,737	1,989	161,963	113	409
リップクリーム	〃	18	318	16,249	327	19,064	10	49
ほほ	〃	34	184	50,570	182	51,610	20	52
アイメークアップ	〃	20	58	26,225	95	9,548	7	19
まつ毛化粧料	〃	4	47	12,161	53	10,022	6	15
つめ化粧料(除光液を含む)	〃	16	136	28,440	139	21,475	9	33
その他の仕上用化粧品	〃	6	46	24,916	54	14,776	4	11
特殊用途化粧品計	〃	68	1,032	35,561	992	12,325	23	200
日やけ止め及び日やけ化粧品	〃	2	22	1,633	22	1,962	3	8
ひげそり化粧品	〃	183	7,590	85,681	6,687	40,965	527	1,983
浴用化粧品	〃	61	851	12,174	856	11,834	54	149
その他の特殊用途化粧品	〃	9	1,098	6,721	1,096	2,292	19	105
溶剤系塗料	〃	17	1,486	14,705	1,264	4,400	112	358
その他の特殊用途化粧品	〃	96	4,154	52,081	3,471	22,440	341	1,372

品 目	単 位	受 入 数 量	生 産 数 量	消費数量	出 荷			在 庫 数 量
					販 売		その他	
					数 量	金 額 (百万円)		
20 塗 料 合計	t	775,030	2,062,915	10,871	2,285,323	871,638	532,598	139,207
油性塗料	〃	8,671	14,430	49	16,115	4,425	6,970	1,360
ラック	〃	10,162	41,854	438	43,721	20,209	8,008	3,202
電気絶縁塗料	〃	1,592	40,527	1,683	39,380	19,975	997	2,375
合成樹脂塗料計	〃	554,866	1,434,636	7,488	1,553,597	687,246	421,302	112,312
溶剤系塗料	〃	346,590	931,003	6,343	992,992	525,040	274,482	74,765
アルキド樹脂系塗料	〃							
ワニス・エナメル	〃	22,415	60,726	804	66,321	28,723	15,863	5,186
調合ペイント	〃	39,186	76,824	288	83,243	27,328	32,177	6,238
さび止ペイント	〃	30,819	88,486	103	90,492	21,915	28,690	7,150

注 化粧品の商品については、再び出荷する時、①返品されたものであることが区分できる場合は、受入及び出荷のその他に含め、②返品されたものであることが区分できない場合は、当月の販売から当月の返品分を控除している。

品 目	単 位	受 入 数 量	生 産 数 量	消費数量	出 荷			在 庫 数 量
					販 売		その他	
					数 量	金 額 (百万円)		
アミノアルキド樹脂系塗料	t	52,471	152,115	544	150,548	71,945	52,606	11,020
ビニル樹脂系塗料	〃	10,675	34,925	193	35,492	17,062	8,968	6,211
アクリル樹脂系塗料	〃							
常温乾燥型	〃	28,796	80,432	288	90,195	42,223	18,852	6,230
焼付乾燥型	〃	16,498	55,626	307	56,813	42,058	15,101	3,126
エポキシ樹脂系塗料	〃							
タールエポキシ型	〃	19,271	24,700	238	34,366	11,520	9,761	2,329
ワニス・エナメル	〃	22,608	90,118	389	98,163	59,052	13,725	6,091
ウレタン樹脂系塗料	〃							
一液型	〃	3,845	8,944	20	11,190	8,600	1,374	716
多液型	〃	32,838	102,790	1,020	111,312	88,918	21,985	9,584
不飽和ポリエステル樹脂系塗料	〃	10,466	28,538	483	33,900	18,485	4,717	1,087
塩化ゴム系塗料	〃	11,627	17,402	279	19,811	8,107	8,853	1,668
船底塗料	〃	8,638	20,104	326	20,313	16,784	8,241	2,018
その他の溶剤系塗料	〃	36,437	89,273	1,061	90,833	62,320	33,569	6,111
水系塗料	〃	171,618	374,150	810	417,993	126,110	123,210	29,553
エマルション系塗料	〃							
エマルションペイント	〃	60,094	121,859	370	142,585	40,188	35,759	18,811
厚膜型エマルションペイント	〃	56,399	96,005	372	115,714	22,174	35,689	7,027
水溶性樹脂系塗料	〃	55,125	156,286	68	159,694	63,748	51,762	3,715
無溶剤系塗料	〃	36,658	129,483	335	142,612	36,096	23,610	7,994
粉体塗料	〃							
静電吹付用	〃	8,510	17,784	127	19,983	16,783	6,343	1,908
流動浸漬用	〃	118	7,921	174	8,015	5,080	3	1,281
トラフィックペイント	〃	28,030	103,778	34	114,614	14,232	17,264	4,805
無機質塗料	〃	7,098	8,401	173	12,464	5,691	2,939	724
その他の塗料	〃	21,464	59,512	666	63,704	27,766	16,599	2,708
シナナ	〃	156,772	427,220	373	512,670	84,820	69,029	14,942
関連製品	〃	14,405	36,335	1	43,672	21,506	6,754	1,584
21 印刷インキ	t	44,089	379,096	1,311	405,460	285,638	17,649	15,935
印刷インキ合計	t	44,089	379,096	1,311	405,460	285,638	17,649	15,935
一般インキ計	〃	32,058	330,199	148	354,359	259,558	8,655	13,161
平版インキ	〃	12,108	97,978	143	106,129	99,350	4,017	4,715
凸版・凸版輪転インキ	〃	129	14,554	-	14,699	3,341	18	291
ゴム凸版インキ	〃	1,668	21,605	-	21,814	17,901	1,562	1,164
ブリキ版インキ	〃	1,234	43,191	-	44,515	34,094	32	1,122
グラビアインキ	〃	857	25,408	2	26,081	8,969	198	578
特殊グラビアインキ	〃	10,392	109,278	3	117,785	60,431	2,145	4,057
その他のインキ	〃	5,670	18,185	-	23,336	35,472	683	1,234
新聞インキ	〃	9,883	44,153	-	46,276	22,396	8,062	2,546
補助剤	〃	2,148	4,744	1,163	4,825	3,685	932	228
印刷インキ用ワニス	〃	14,079	122,248	79,812	38,396	11,059	18,247	5,024
(特掲)石油化学製品	t	56,099	2,980,911	7,216	2,942,535	542,107	81,782	246,750
ポリエチレン計	〃	35,385	1,693,719	5,441	1,678,390	300,163	43,321	135,172
低密度	〃	16,611	1,104,460	1,529	1,080,406	199,757	38,461	94,661
高密度	〃	4,103	182,732	246	183,739	42,187	-	16,917
エチレン・酢酸ビニルポリマー	〃							
ポリスチレン計	〃	56,884	2,005,022	42,062	1,908,977	446,313	117,335	181,167
成形材料(GP, HI)	〃	22,858	1,156,396	27,978	1,095,533	195,817	61,839	99,553
発泡用(FS)	〃	8,156	218,988	1,378	215,254	65,248	7,464	14,259
A S樹脂	〃	2,896	111,322	-	115,236	28,351	2,896	7,641
A B S樹脂	〃	22,974	518,316	12,706	482,954	156,896	45,136	59,714
ポリプロピレン	〃	15,428	2,038,210	37,085	1,983,321	388,812	17,602	192,147
ポリブテン	〃	5	40,468	62	41,115	11,689	-	2,398
石油樹脂	〃	277	124,483	174	125,161	22,991	50	19,542

注 1) その他のインキには、揮発版インキが含まれている。

品目	単位	受入数量	生産数量	消費数量	出荷			在庫数量
					販売		その他	
					数量	金額 (百万円)		
合成ゴム計(合成ラテックスを含む)	t	30,930	1,389,895	125,965	1,252,509	492,081	18,997	188,769
S B R								
ハイスチレンラバー	〃	201	9,176	8	9,926	5,249	-	1,611
クラム(除油入り)	〃	50	173,645	397	166,916	57,970	-	32,078
〃(油入り)	〃	50	222,334	47,970	169,643	52,117	-	23,874
ラテックス	〃	-	251,388	30,823	219,646	86,138	163	11,862
N B R	〃	4	70,105	762	67,553	45,014	40	15,076
ポリクロロプレン	〃	920	76,625	-	78,761	31,791	32	16,456
ポリブタジエン	〃	5	287,705	11,812	269,598	77,782	164	36,651
エチレンプロピレンラバー	〃	11,102	147,480	15,125	138,969	74,949	-	38,487
その他	〃	18,598	151,437	19,068	131,497	61,072	18,598	12,674
スチレンモノマー	〃	425,239	2,182,290	540,798	1,750,016	227,313	310,873	62,370
合成石炭酸	〃	21,765	538,083	74,825	485,303	107,176	1,398	23,239
アルキルベンゼン	〃	1,275	197,434	-	199,814	37,131	28	17,093
アルキルフェノール	〃	2,963	50,501	6,673	39,643	8,880	7,123	2,542
無水フタル酸	〃	-	168,001	32,151	137,346	14,605	-	6,072
テレフタル酸(高純度のもの)	〃	50	1,424,886	71,069	1,298,296	212,028	83,328	77,230
テレフタル酸ジメチル	〃	1,510	367,697	305,929	70,285	9,470	1,510	27,578
純ベンゾール	〃	700,462	3,308,529	2,023,065	1,777,786	93,762	181,092	99,880
純トルエン	〃	100,740	1,150,142	292,213	849,859	44,253	106,237	29,135
キシロール	〃	404,795	3,208,752	2,391,581	1,164,455	52,682	34,429	88,386
オロキシレン	〃	19,013	203,349	67,628	154,014	9,346	-	12,184
パラキシレン	〃	5,899	1,892,416	132,818	1,627,734	111,810	113,170	91,634
芳香族溶剤	〃	1	97,039	186	95,077	4,103	374	7,243
エチレン	〃	712,510	6,103,155	1,978,852	4,421,990	...	411,434	39,473
酸化エチレン	〃	8,949	720,873	545,291	180,860	39,459	2,792	4,000
エチレングリコール	〃	75,910	560,490	7,129	611,098	96,149	18,219	29,039
ポリエチレングリコール	〃	2,618	15,905	250	14,505	3,669	3,731	1,733
エチレングリコールエーテル	〃	7,000	73,775	4,759	74,931	17,171	553	6,134
アセトアルデヒド	〃	14,900	391,212	242,961	163,451	17,314	26	4,047
酢酸(99%換算)	〃	91,225	450,563	160,137	370,354	49,732	12,292	6,169
酢酸エチル	〃	908	165,315	5,986	146,951	15,744	12,669	5,235
〃ブチル	〃	3,307	50,317	97	53,259	7,877	14	2,624
エチルアルコール	kl	X	X	X	X	X	X	X
合成高級アルコール(C ₆ 以上のもの)	t	835	55,599	7,709	49,195	16,824	-	5,720
二塩化エチレン	〃	908,561	2,708,253	3,267,284	228,274	10,683	112,315	52,495
プロピレン	〃	683,248	4,535,939	1,598,346	3,530,462	...	92,828	43,956
酸化プロピレン	〃	3,841	323,260	61,093	262,581	61,706	1,089	10,309
プロピレングリコール	〃	9,420	68,857	734	75,980	16,730	1,655	2,304
ポリプロピレングリコール	〃	22,302	302,476	28,701	284,462	70,272	13,985	23,403
エピクロヒドリン	〃	13,278	106,975	15,388	90,309	15,895	14,955	10,205
合成グリセリン	〃	X	X	X	X	X	X	X
イソプロピルアルコール	〃	5,009	122,444	1,665	127,964	15,263	-	3,517
合成アセトン	〃	48,519	377,340	89,562	327,407	41,613	12,146	15,651
メチルイソブチルケトン	〃	-	54,172	290	53,355	10,156	8	2,737
アクリロニトリル	〃	-	620,979	25,825	421,563	66,322	175,450	20,181
アクリル酸エステル	〃	17,192	231,302	7,366	231,032	68,005	8,717	18,162
合成オクタノール	〃	1,901	326,652	37,990	286,203	39,637	4	14,372
合成ブタノール計	〃	7,293	371,188	193,951	183,353	20,408	12	13,809
ノルマルブタノール	〃	5,110	184,447	32,583	155,623	17,435	12	10,616
イソブタノール	〃	2,183	31,414	6,451	27,062	2,808	-	2,331
第二級ブタノール	〃	-	155,327	154,917	668	165	-	862
メチルエチルケトン	〃	-	178,005	3	178,440	25,626	-	5,797
ブタン・ブチレン	〃	364,186	2,429,187	631,910	2,160,141	...	3,504	20,441
ブタジエン	〃	46,559	850,940	325,664	548,382	...	27,836	21,576
ノルマルパラフィン	〃	2,039	156,487	-	155,331	...	1,101	18,892
分解ガソリン	〃	656,577	4,248,378	2,603,298	2,040,278	...	249,345	86,500

(1) アンモニア及びアンモニア誘導品

アンモニア (NH₃ 100%換算) (1)

年月	生産量 (t)	消費量 (t)	出荷			在庫量 (t)
			販売		その他 (t)	
			数量 (t)	金額 (百万円)		
元 年	1,831,162	889,761	901,219	39,673	143,465	44,852
2 年	1,831,106	862,948	898,763	39,622	210,859	41,185
3 年	1,854,780	859,198	923,587	44,142	188,870	62,756
4 年	1,787,676	839,977	901,356	40,274	164,108	55,379
4年 1月	170,986	80,810	81,944	3,722	10,948	70,102
2	152,621	77,706	81,888	3,661	13,442	61,830
3	142,360	71,514	81,087	3,524	10,510	56,858
4	139,607	58,730	77,879	3,351	11,574	58,223
5	136,569	68,455	71,424	3,416	17,164	49,289
6	148,937	72,795	72,169	3,436	13,997	46,815
7	159,029	73,722	75,730	3,408	13,693	50,959
8	157,975	67,092	73,278	3,195	14,650	62,570
9	150,091	68,961	63,837	2,926	15,517	69,545
10	145,862	70,513	69,528	2,918	13,553	65,845
11	128,559	53,011	75,399	3,361	15,003	58,101
12	155,080	76,668	77,193	3,357	14,057	55,379

アンモニア水 (NH₃ 100%換算) (2)

年月	生産量 (t)	消費量 (t)	出荷			在庫量 (t)
			販売		その他 (t)	
			数量 (t)	金額 (百万円)		
元 年	74,410	58,794	21,807	1,559	4	350
2 年	83,543	66,971	26,221	1,753	62	308
3 年	84,085	67,646	27,531	1,912	39	222
4 年	91,404	70,233	35,240	2,296	22	257
4年 1月	8,253	6,265	3,199	215	1	261
2	7,298	4,801	3,740	262	2	250
3	7,841	6,207	2,982	193	1	249
4	7,919	6,303	2,839	184	-	315
5	6,859	5,351	2,230	170	6	178
6	7,290	5,307	2,723	198	7	257
7	7,879	5,882	3,375	218	2	260
8	7,562	6,157	2,698	168	2	290
9	5,880	4,447	2,068	152	-	256
10	8,496	6,681	3,291	185	1	243
11	7,782	6,301	2,815	157	-	241
12	8,345	6,531	3,280	193	-	257

注 アンモニアの外数である。

硝酸 (98%換算) (3)

年月	生産量 (t)	消費量 (t)	出荷			在庫量 (t)
			販売		その他 (t)	
			数量 (t)	金額 (百万円)		
元 年	671,769	392,472	268,920	13,454	25,592	14,537
2 年	697,293	416,671	294,374	14,734	7,315	12,495
3 年	712,025	403,003	310,512	15,557	20,454	12,347
4 年	705,123	402,699	295,722	14,198	27,012	13,247
4年 1月	58,336	32,513	24,850	1,218	2,639	12,123
2	59,478	33,212	24,540	1,197	2,257	14,012
3	60,329	34,423	25,379	1,218	2,377	13,523
4	60,262	35,095	25,385	1,233	2,325	13,016
5	47,267	29,684	16,558	791	788	14,396
6	59,866	35,851	22,196	1,063	1,567	16,631
7	53,655	34,004	25,143	1,228	2,740	10,156
8	65,256	37,754	23,478	1,098	2,247	14,048
9	60,890	30,822	30,379	1,458	2,671	12,541
10	62,572	34,857	27,137	1,282	2,678	12,628
11	58,155	32,700	24,117	1,147	2,005	13,324
12	59,057	31,784	26,560	1,265	2,718	13,247

硝酸ナトリウム (4)

年 月	受 入 量 (t)	生 産 量 (t)	消 費 量 (t)	出 荷			在 庫 量 (t)
				販 数 (t)	売 量 (t)	金 額 (百万円)	
元 年	-	22,084	161	21,387	1,325	-	1,282
2 年	-	21,127	107	21,320	1,353	-	982
3 年	-	20,857	96	20,816	1,372	-	927
4 年	-	17,948	81	17,883	1,217	-	911
4 年 1月	-	1,444	5	1,517	102	-	849
2	-	1,554	8	1,538	105	-	857
3	-	1,602	7	1,540	105	-	912
4	-	1,509	7	1,609	109	-	805
5	-	1,591	5	1,315	89	-	1,076
6	-	1,144	9	1,355	93	-	856
7	-	1,461	10	1,560	107	-	747
8	-	1,634	5	1,468	100	-	908
9	-	1,498	7	1,330	91	-	1,069
10	-	1,514	7	1,568	107	-	1,008
11	-	1,410	4	1,541	105	-	873
12	-	1,587	7	1,542	105	-	911

亜硝酸ナトリウム (5)

年 月	受 入 量 (t)	生 産 量 (t)	消 費 量 (t)	出 荷			在 庫 量 (t)
				販 数 (t)	売 量 (t)	金 額 (百万円)	
元 年	-	20,840	47	19,171	1,921	1,011	1,248
2 年	-	21,305	58	20,474	2,055	1,242	771
3 年	-	23,550	55	22,035	2,338	1,084	1,141
4 年	-	22,099	55	21,082	2,320	1,014	1,091
4 年 1月	-	1,907	2	1,789	196	101	1,158
2	-	1,995	1	1,887	206	140	1,125
3	-	1,874	26	1,830	198	129	1,014
4	-	1,932	3	1,664	181	100	1,179
5	-	1,926	5	1,739	186	80	1,281
6	-	1,684	3	1,718	192	22	1,222
7	-	1,776	2	1,604	179	53	1,338
8	-	1,638	5	1,531	170	60	1,382
9	-	1,813	1	1,793	208	106	1,295
10	-	2,052	4	2,046	227	153	1,139
11	-	1,650	-	1,561	166	70	1,162
12	-	1,852	3	1,920	211	-	1,091

尿素 (合計) (6~7)

年 月	生 産 量 (t)		消 費 量 (t)	出 荷			在 庫 量 (t)	企 業 体 在 庫 量 (t)
	実 数	N 100%換算		販 数 (t)	売 量 (t)	金 額 (百万円)		
元 年	809,678	372,452	266,292	478,891	15,038	102,057	83,650	92,638
2 年	775,868	356,899	262,782	435,244	13,432	102,104	80,136	86,567
3 年	730,368	335,969	245,720	425,958	14,795	88,664	68,469	79,404
4 年	725,047	333,522	237,719	425,536	15,128	82,277	70,491	80,871
4 年 1月	69,278	31,868	21,044	37,693	1,316	7,685	75,059	85,573
2	74,088	34,080	22,835	34,245	1,227	9,292	84,025	94,556
3	64,748	29,784	19,850	42,758	1,486	7,613	86,445	98,198
4	51,473	23,678	19,314	38,320	1,360	7,364	74,141	85,232
5	60,110	27,651	25,575	31,963	1,127	5,941	71,689	83,921
6	64,345	29,599	25,058	30,750	1,115	4,298	77,368	87,969
7	59,439	27,342	9,301	47,830	1,721	6,820	74,260	85,733
8	57,073	26,254	19,243	25,958	949	6,864	80,240	91,375
9	59,793	27,505	21,651	35,490	1,234	7,269	76,664	86,461
10	64,251	29,555	21,617	34,663	1,223	7,230	78,716	88,721
11	30,807	14,171	12,660	31,538	1,145	5,102	60,866	71,368
12	69,642	32,035	19,571	34,328	1,226	6,799	70,491	80,871

注 企業体在庫量とは、工場、本社、中継地、その他企業体内の在庫量の合計である (以下同じ)。

尿素 (肥料用) (実数) (6)

年 月	出 荷			出 荷		
	販 数 (t)	売 量 (t)	金 額 (百万円)	販 数 (t)	売 量 (t)	金 額 (百万円)
元 年	215,512	6,468	78,353	263,379	8,570	23,704
2 年	181,765	5,333	70,122	253,479	8,100	31,982
3 年	177,801	5,717	73,061	248,157	9,077	15,603
4 年	154,364	5,025	60,207	271,172	10,103	22,070
4 年 1月	17,378	558	5,335	20,315	758	2,350
2	12,581	418	7,144	21,664	809	2,148
3	19,769	628	5,484	22,989	858	2,129
4	11,414	375	5,062	26,906	984	2,302
5	12,312	391	4,821	19,651	735	1,120
6	9,958	335	2,791	20,792	780	1,507
7	12,949	441	4,316	34,881	1,280	2,504
8	8,900	304	5,025	17,058	645	1,839
9	14,550	438	5,780	20,940	796	1,489
10	13,467	435	6,274	21,196	787	956
11	11,566	390	3,504	19,972	756	1,598
12	9,520	312	4,671	24,308	915	2,128

硫酸アンモニウム (合計) (8~10)

年 月	生 産 量 (t)		消 費 量 (t)	出 荷			在 庫 量 (t)	企 業 体 在 庫 量 (t)
	実 数	N 100%換算		販 数 (t)	売 量 (t)	金 額 (百万円)		
元 年	1,717,623	361,146	117,358	1,631,087	19,517	53,844	193,160	206,934
2 年	1,802,891	380,624	113,815	1,640,460	19,805	55,941	253,263	268,243
3 年	1,780,608	375,836	101,667	1,738,937	21,363	81,827	168,816	181,541
4 年	1,830,451	386,106	99,684	1,737,086	21,276	59,045	164,065	175,231
4 年 1月	164,184	34,644	7,289	153,917	1,713	4,889	176,601	191,909
2	146,913	31,008	8,927	154,677	2,031	5,663	158,779	173,913
3	146,710	30,979	8,543	156,156	2,122	3,511	142,059	155,266
4	141,994	29,979	8,901	155,202	1,876	5,503	119,597	132,655
5	151,901	31,909	8,562	137,555	1,784	6,023	123,386	136,624
6	148,909	31,277	10,656	144,310	1,772	5,218	118,524	136,008
7	165,987	35,041	7,726	170,010	1,999	3,335	108,675	123,552
8	164,570	34,729	5,761	122,012	1,578	4,619	144,267	160,385
9	142,443	30,086	7,575	126,537	1,486	3,442	153,180	169,029
10	150,946	31,878	8,152	136,702	1,678	6,600	157,509	172,503
11	141,918	29,969	7,301	125,273	1,438	3,479	166,881	179,653
12	163,976	34,607	10,291	154,735	1,797	6,763	164,065	175,231

硫酸アンモニウム (肥料用) (実数) (8)

年 月	出 荷			出 荷		
	販 数 (t)	売 量 (t)	金 額 (百万円)	販 数 (t)	売 量 (t)	金 額 (百万円)
元 年	1,188,470	14,092	50,524	42,294	972	749
2 年	1,231,592	14,664	51,363	39,830	933	1,071
3 年	1,344,494	16,094	73,669	43,971	1,020	806
4 年	1,328,711	16,048	50,634	40,665	1,017	2,545
4 年 1月	116,282	1,287	4,149	3,016	75	83
2	120,135	1,556	5,300	3,674	93	153
3	115,288	1,564	3,159	3,197	77	146
4	122,356	1,443	3,404	3,983	95	92
5	105,077	1,347	4,972	3,016	76	82
6	106,915	1,318	3,425	3,311	84	1,590
7	129,152	1,514	3,020	2,964	74	77
8	99,754	1,284	4,489	3,188	82	77
9	94,058	1,079	3,190	3,236	82	89
10	107,784	1,253	6,388	3,908	99	73
11	90,757	1,019	2,632	3,657	91	25
12	121,153	1,383	6,506	3,515	89	58

硫酸アンモニウム (副生) (10)

年 月	生産量 (t)		消費量 (t)	出荷			在庫量 (t)
	実数	N100%換算		数量 (t)	金額 (百万円)	その他 (t)	
元 年	412,925	87,159	17,767	400,323	4,453	2,571	46,827
2 年	385,624	82,998	12,745	369,038	4,208	3,507	47,161
3 年	374,954	80,649	12,176	350,472	4,249	7,352	52,122
4 年	377,262	80,936	15,212	367,710	4,210	5,532	40,173
4年 1月	32,170	6,921	1,015	34,619	351	657	48,308
2	30,492	6,560	1,113	30,868	383	210	46,704
3	31,631	6,812	1,207	37,671	481	206	39,251
4	32,925	7,075	1,443	28,863	337	1,583	40,286
5	31,865	6,701	1,600	29,462	360	969	40,120
6	31,163	6,550	1,184	34,084	371	203	35,293
7	32,041	6,912	2,005	37,894	411	238	27,036
8	32,143	6,919	1,146	19,070	212	143	38,633
9	30,579	6,595	1,327	29,243	324	163	38,166
10	32,338	6,970	933	25,010	327	139	44,030
11	27,736	5,991	1,008	30,859	328	822	39,077
12	32,179	6,930	1,231	30,067	326	199	40,173

注 硫酸アンモニウム (副生) はコーラルタル製品月報で調査したものである。

硝酸アンモニウム (合計) (11~12)

年 月	生産量 (t)		消費量 (t)	出荷			在庫量 (t)	企業体在庫量 (t)
	実数	N100%換算		数量 (t)	金額 (百万円)	その他 (t)		
元 年	89,487	31,320	5,302	83,015	5,914	79	4,804	5,525
2 年	90,957	31,835	3,770	86,133	6,234	99	5,449	6,402
3 年	87,399	30,590	3,713	84,008	6,399	78	4,830	5,115
4 年	80,799	28,280	3,345	77,466	5,932	73	4,611	5,274
4年 1月	6,574	2,301	270	6,418	490	4	4,718	4,992
2	6,388	2,236	182	6,389	494	6	4,541	4,759
3	7,210	2,524	317	6,688	512	7	4,738	5,416
4	7,399	2,590	349	6,347	487	7	5,432	5,720
5	6,332	2,216	248	6,791	516	9	4,677	5,219
6	7,230	2,531	286	6,129	476	7	5,454	5,799
7	6,507	2,277	315	7,127	541	4	4,502	4,938
8	5,923	2,073	307	5,632	434	6	4,480	4,699
9	6,982	2,444	347	6,855	521	7	4,240	4,539
10	7,905	2,767	249	7,039	538	8	4,845	5,456
11	6,384	2,234	251	6,141	471	2	4,808	5,273
12	5,965	2,088	224	5,910	453	6	4,611	5,274

硝酸アンモニウム (肥料用) (実数) (11)

硝酸アンモニウム (工業用) (実数) (12)

年 月	出 荷			出 荷		
	数量 (t)	金額 (百万円)	その他 (t)	数量 (t)	金額 (百万円)	その他 (t)
元 年	15,256	947	27	67,759	4,967	52
2 年	14,093	873	38	72,040	5,361	61
3 年	12,548	804	21	71,460	5,595	57
4 年	12,317	796	25	65,149	5,136	48
4年 1月	1,119	72	-	5,299	418	4
2	725	47	1	5,664	447	5
3	1,181	77	3	5,507	435	4
4	817	54	3	5,530	433	4
5	1,289	84	4	5,502	433	5
6	534	35	2	5,595	441	5
7	1,538	100	-	5,589	440	4
8	687	45	2	4,945	390	4
9	1,388	90	3	5,467	431	4
10	1,271	83	3	5,768	455	5
11	871	55	2	5,270	416	-
12	897	57	2	5,013	396	4

塩化アンモニウム (合計) (13~14)

年 月	生産量 (t)		消費量 (t)	出荷			在庫量 (t)	企業体在庫量 (t)
	実数	N100%換算		数量 (t)	金額 (百万円)	その他 (t)		
元 年	274,265	68,566	64,432	224,835	5,502	-	25,822	43,234
2 年	245,632	61,408	71,255	183,587	4,805	241	17,231	37,010
3 年	238,864	59,716	65,604	175,170	5,027	448	18,346	34,207
4 年	233,275	58,319	64,853	171,118	5,310	184	18,913	32,640
4年 1月	22,238	5,560	5,992	16,003	447	-	18,488	35,354
2	20,780	5,195	5,252	14,387	462	31	19,703	35,967
3	20,492	5,123	5,086	16,418	475	61	18,579	34,826
4	18,939	4,735	5,846	16,174	439	41	15,586	32,027
5	21,627	5,407	5,935	16,006	426	16	16,460	32,742
6	19,063	4,766	5,936	11,251	387	21	18,215	32,740
7	21,872	5,468	4,859	10,352	539	-	24,771	35,878
8	14,215	3,554	5,045	11,770	311	-	23,223	36,043
9	16,886	4,222	3,507	10,946	398	-	25,327	37,771
10	18,120	4,530	5,392	14,656	468	-	23,702	35,206
11	19,360	4,840	5,790	15,851	436	-	22,239	35,767
12	19,683	4,921	6,213	17,304	521	14	18,913	32,640

塩化アンモニウム (肥料用) (実数) (13)

塩化アンモニウム (工業用) (実数) (14)

年 月	出 荷			出 荷		
	数量 (t)	金額 (百万円)	その他 (t)	数量 (t)	金額 (百万円)	その他 (t)
元 年	169,092	2,672	-	55,743	2,830	-
2 年	134,664	2,222	241	48,923	2,583	-
3 年	123,653	2,098	448	51,517	2,930	-
4 年	118,682	2,177	184	52,436	3,114	-
4年 1月	11,963	204	-	4,040	243	-
2	9,377	159	31	5,010	302	-
3	12,041	212	61	4,377	263	-
4	12,177	205	41	3,997	233	-
5	12,465	217	16	3,541	210	-
6	6,657	108	21	4,594	279	-
7	5,188	235	-	5,164	304	-
8	9,126	159	-	2,644	134	-
9	6,177	109	-	4,769	289	-
10	9,510	159	-	5,146	309	-
11	11,973	207	-	3,878	228	-
12	12,028	202	14	5,276	319	-

(2) カルシウムカーバイド及び石灰窒素

カルシウムカーバイド (1)

年 月	生産量 (t)	消費量 (t)	出 荷			在庫量 (t)
			数量 (t)	金額 (百万円)	その他 (t)	
元 年	344,300	242,734	99,754	10,267	-	31,852
2 年	294,293	215,179	102,150	10,607	10,526	25,978
3 年	302,541	224,324	98,156	10,135	36,761	23,889
4 年	270,079	190,908	82,675	7,730	27,785	21,754
4年 1月	24,838	21,064	7,113	726	5,077	21,127
2	20,910	18,796	7,078	734	4,948	16,965
3	26,190	16,631	7,037	726	5,275	20,229
4	28,741	18,147	6,209	638	4,773	25,005
5	29,401	17,371	6,488	661	7,712	28,285
6	22,497	14,318	6,793	742	-	29,767
7	14,415	12,232	6,635	686	-	25,491
8	14,901	13,658	6,242	493	-	20,668
9	15,615	16,329	7,527	610	-	12,618
10	21,130	11,554	5,478	393	-	16,812
11	25,607	14,545	7,950	641	-	20,116
12	25,834	16,263	8,125	680	-	21,754

石灰窒素 (2)

年 月	生産量 (t)		消費量 (t)	出荷			在庫量 (t)
	実数	N100%換算		販売		その他	
				数量 (t)	金額 (百万円)		
元 年	138,004	30,481	15,019	127,771	11,656	-	29,199
2 年	135,917	30,098	15,860	122,077	11,136	-	27,179
3 年	139,939	30,979	17,503	118,000	10,929	-	31,615
4 年	130,952	28,963	20,064	117,458	10,418	2	25,043
4年 1月	13,408	2,971	1,835	9,105	598	-	34,083
2	10,483	2,318	1,269	9,321	867	-	33,976
3	9,106	1,992	1,544	11,139	1,036	-	30,399
4	12,742	2,745	2,137	6,685	615	-	34,319
5	10,795	2,426	2,026	3,633	335	-	39,455
6	8,260	1,894	2,227	4,911	450	-	40,577
7	6,474	1,501	2,060	11,843	1,090	-	33,148
8	9,394	2,074	18	14,105	1,339	-	28,419
9	10,610	2,304	1,552	12,882	1,216	-	24,595
10	12,768	2,743	1,955	12,454	1,183	2	22,952
11	10,441	2,395	2,255	11,980	1,123	-	19,158
12	16,471	3,600	1,186	9,400	566	-	25,043

(3) リン酸質肥料及び複合肥料

過リン酸石灰 (1)

年 月	生産量 (t)		消費量 (t)	出荷			在庫量 (t)	企業体在庫量 (t)
	実数	P ₂ O ₅ 100%換算		販売		その他		
				数量 (t)	金額 (百万円)			
元 年	454,034	85,571	167,402	253,213	7,822	51,278	63,129	64,865
2 年	471,991	86,266	182,576	245,177	7,847	55,474	65,664	67,458
3 年	420,375	75,428	166,782	232,407	7,895	54,341	56,203	58,149
4 年	396,425	71,310	152,493	204,288	6,959	55,744	50,876	53,188
4年 1月	33,472	6,112	12,053	19,987	709	3,993	53,081	55,089
2	35,158	6,233	14,960	22,701	814	4,900	48,018	50,049
3	44,636	8,004	15,096	24,305	840	6,772	48,594	51,327
4	40,562	7,346	14,716	17,714	609	6,011	52,216	54,759
5	31,980	5,684	11,921	15,176	463	5,103	52,974	55,997
6	29,491	5,188	13,246	12,198	387	4,618	53,351	56,572
7	29,770	5,387	14,211	14,428	483	5,171	49,998	53,063
8	24,058	4,398	8,989	11,297	384	3,356	51,039	53,616
9	27,770	4,880	12,487	12,831	429	3,680	51,004	53,424
10	36,204	6,477	11,630	17,129	544	4,942	53,837	56,531
11	31,658	5,690	10,957	19,249	673	4,113	51,569	54,053
12	31,666	5,911	12,227	17,273	623	3,085	50,876	53,188

熔成リン肥(2)

年 月	生産量 (t)		消費量 (t)	出荷			在庫量 (t)	企業体在庫量 (t)
	実数	P ₂ O ₅ 100%換算		販売		その他		
				数量 (t)	金額 (百万円)			
元 年	192,116	46,057	24,526	242,807	9,894	18,096	88,580	90,232
2 年	203,511	46,436	25,736	218,144	8,933	38,716	71,736	73,495
3 年	220,968	47,619	26,946	193,136	8,002	34,699	84,860	86,857
4 年	202,698	44,414	19,538	189,757	7,790	36,747	76,868	79,332
4年 1月	15,095	3,656	2,264	15,797	670	3,990	82,637	84,910
2	20,676	4,573	2,274	17,381	729	2,339	83,355	85,679
3	20,651	4,372	1,468	19,821	829	2,574	87,987	89,408
4	18,512	3,928	3,067	15,017	631	4,282	88,107	89,723
5	14,759	3,158	504	11,021	466	1,798	91,923	93,468
6	12,995	2,820	546	7,729	327	-	96,985	98,328
7	9,280	1,883	2,180	17,503	688	3,716	86,363	87,872
8	17,953	3,987	1,014	16,244	670	1,744	87,291	88,671
9	17,507	3,455	1,315	17,799	727	2,822	87,491	88,815
10	21,267	4,870	2,007	16,431	662	13,482	79,463	80,966
11	15,648	3,624	1,227	17,969	727	-	76,285	77,947
12	18,355	4,088	1,672	17,045	665	-	76,868	79,332

重過リン酸石灰 (3)

年 月	生産量 (t)		消費量 (t)	出荷			在庫量 (t)
	実数	P ₂ O ₅ 100%換算		販売		その他	
				数量 (t)	金額 (百万円)		
元 年	78,466	32,957	29,232	56,171	2,930	4,883	7,300
2 年	43,837	17,914	12,938	23,471	1,306	8,133	5,618
3 年	43,418	18,945	10,075	22,182	1,360	7,917	6,633
4 年	26,972	11,657	1,151	17,703	1,066	8,042	6,053
4年 1月	2,706	1,130	5	1,644	106	273	7,203
2	2,469	1,047	114	1,237	83	413	7,696
3	1,660	730	90	1,116	75	119	7,806
4	685	292	29	2,087	134	12	6,225
5	2,756	1,189	280	804	47	1,037	6,807
6	1,956	865	266	936	51	1,062	6,395
7	2,304	1,013	8	1,010	60	105	7,561
8	756	316	6	2,028	121	1,453	5,164
9	2,053	888	-	1,792	102	1,103	4,304
10	2,896	1,268	85	820	47	1,053	5,219
11	3,129	1,362	209	2,225	131	240	5,670
12	3,602	1,557	59	2,004	111	1,172	6,053

重焼リン(4)

年 月	生産量 (t)		消費量 (t)	出荷			在庫量 (t)
	実数	P ₂ O ₅ 100%換算		販売		その他	
				数量 (t)	金額 (百万円)		
元 年	169,705	59,389	-	136,032	9,322	30,906	17,268
2 年	160,103	56,192	-	130,948	9,297	29,161	17,428
3 年	155,041	57,856	208	126,014	9,261	28,525	17,905
4 年	136,665	47,878	9,187	120,445	8,896	8,804	16,018
4年 1月	16,187	5,666	-	13,088	973	2,771	18,233
2	11,617	4,067	-	14,048	1,047	1,608	14,201
3	17,498	6,124	-	19,642	1,463	2,018	10,039
4	10,129	3,586	-	4,491	335	2,371	13,323
5	10,578	3,703	1,203	3,554	265	4	19,140
6	8,505	2,977	2,613	6,446	482	3	18,583
7	8,494	2,974	1,962	6,048	443	16	18,906
8	6,282	2,199	799	5,976	436	2	18,411
9	12,748	4,464	2,610	7,495	549	1	21,053
10	10,370	3,629	-	12,359	905	4	19,065
11	10,853	3,798	-	13,119	960	-	16,799
12	13,404	4,691	-	14,179	1,037	6	16,018

複合肥料 (合計) (5~8)

年 月	生産量 (t)				消費量 (t)	出荷			在庫量 (t)	企業体在庫量 (t)
	実数	P ₂ O ₅ 100%換算	N100%換算	K ₂ O 100%換算		販売		その他		
						数量 (t)	金額 (百万円)			
元 年	3,016,978	463,989	374,220	340,355	39,293	2,983,322	168,097	42,703	556,448	643,885
2 年	2,922,971	435,595	361,273	326,604	48,296	2,877,459	164,870	35,211	558,617	645,939
3 年	2,803,107	415,320	352,922	314,810	49,184	2,770,013	164,858	31,767	544,468	638,097
4 年	2,731,646	406,864	340,617	312,904	48,683	2,685,062	164,030	43,138	530,055	617,035
4年 1月	227,131	32,909	28,573	26,524	3,908	202,738	12,418	4,557	563,183	662,736
2	249,411	37,361	31,330	27,861	5,432	230,860	14,131	4,535	578,697	687,151
3	260,936	40,051	32,703	28,708	5,507	302,792	18,378	3,658	522,991	617,337
4	247,911	35,262	31,425	27,801	4,377	246,306	15,396	2,378	522,377	621,272
5	242,675	34,266	30,399	28,115	4,281	203,416	12,664	1,748	558,040	657,338
6	213,038	29,356	26,215	23,005	1,987	207,287	12,185	1,833	562,861	674,685
7	213,200	33,474	27,016	24,705	3,280	240,731	14,869	5,354	528,287	628,404
8	185,785	26,925	23,636	22,206	2,941	185,508	11,432	3,134	524,553	613,611
9	202,516	30,995	24,940	23,513	4,053	217,963	14,210	2,487	504,223	591,849
10	238,060	36,624	29,609	27,162	4,027	189,649	11,368	2,822	547,583	645,932
11	221,668	34,373	26,395	25,848	3,453	220,899	12,882	3,535	544,241	643,943
12	229,315	35,268	28,376	27,456	5,437	236,913	14,097	7,097	530,055	617,035

(5) ソーダ工業薬品
 か性ソーダ (合計) (1~2)

年 月	受 入 量 (t)	生 産 量 (t)		消 費 量 (t)	出 荷			在 庫 量 (t)
		実 数	100%換算		出 販 数 (t)	売 金 (百万円)	そ の 他 (t)	
元 年	692,499	3,674,015	3,564,084	961,326	2,896,775	152,576	503,972	55,715
2 年	622,189	3,917,370	3,800,171	1,020,522	3,002,343	159,666	519,484	52,925
3 年	655,529	3,905,354	3,788,498	1,066,328	3,000,538	163,967	490,388	56,553
4 年	658,966	3,866,471	3,750,734	1,016,920	3,001,140	162,693	506,394	57,528
4年 1月	47,728	342,450	332,194	86,542	258,971	14,183	41,743	59,475
2	52,109	322,361	312,711	85,973	250,703	13,859	39,233	58,036
3	55,281	336,080	326,016	88,036	255,023	13,886	42,846	63,484
4	53,943	316,709	307,234	83,471	252,435	13,807	41,336	56,894
5	57,369	301,846	292,808	83,112	247,204	13,338	26,642	59,151
6	61,003	306,070	296,908	82,773	249,657	13,516	36,311	57,483
7	56,039	323,882	314,190	86,419	252,044	13,591	45,008	53,933
8	53,076	305,789	296,631	80,651	231,874	12,633	45,358	54,915
9	55,955	321,646	312,019	83,063	247,725	13,343	45,772	55,956
10	58,967	320,967	311,361	86,149	245,454	13,313	48,980	55,307
11	54,595	328,471	318,637	83,550	251,068	13,424	46,636	57,119
12	52,901	340,200	330,025	87,181	258,982	13,800	46,529	57,528

注 か性ソーダの固型アスベスト隔膜法及びイオン交換膜法は、秘匿のため掲載していないがか性ソーダ合計には含まれている。

か性ソーダ液状アスベスト隔膜法 (97%換算) (1)

年 月	受 入 量 (t)	生 産 量 (t)	消 費 量 (t)	出 荷			在 庫 量 (t)
				出 販 数 (t)	売 金 (百万円)	そ の 他 (t)	
元 年	96,526	565,360	204,507	402,334	21,287	55,659	4,853
2 年	42,251	520,583	163,233	327,652	16,953	69,170	7,632
3 年	33,803	482,500	168,211	316,131	17,008	35,583	4,010
4 年	26,735	428,967	151,808	277,837	14,791	26,733	3,334
4年 1月	2,405	37,792	13,512	24,296	1,290	2,394	4,005
2	3,084	35,655	12,887	23,813	1,272	2,181	3,943
3	3,245	38,795	12,769	26,610	1,417	2,287	4,317
4	2,483	38,169	12,962	24,877	1,327	2,849	4,281
5	1,653	31,199	13,363	18,959	991	839	3,972
6	1,858	27,346	10,577	18,753	937	865	2,981
7	1,787	39,077	12,994	25,534	1,368	2,581	2,736
8	2,208	35,128	11,201	22,974	1,262	2,286	3,611
9	2,117	34,569	12,364	22,380	1,213	2,462	3,091
10	1,771	39,600	12,815	25,322	1,351	2,705	3,620
11	1,845	35,411	12,816	21,806	1,160	2,630	3,624
12	2,279	36,226	13,548	22,513	1,202	2,734	3,334

か性ソーダ液状イオン交換膜法 (97%換算) (2)

年 月	受 入 量 (t)	生 産 量 (t)	消 費 量 (t)	出 荷			在 庫 量 (t)
				出 販 数 (t)	売 金 (百万円)	そ の 他 (t)	
元 年	576,628	2,991,280	756,538	2,359,184	120,241	447,140	48,056
2 年	561,912	3,266,474	857,289	2,528,551	130,898	447,596	43,006
3 年	606,547	3,292,548	898,117	2,542,930	134,947	451,755	49,298
4 年	616,315	3,316,822	865,112	2,590,674	136,655	476,407	50,234
4年 1月	44,071	294,545	73,030	223,665	11,953	39,026	52,193
2	47,738	276,397	73,086	215,590	11,624	36,886	50,766
3	50,705	286,516	75,267	216,687	11,472	40,264	55,761
4	50,181	267,896	70,509	215,895	11,483	38,197	49,237
5	54,326	260,915	69,749	217,162	11,409	25,467	52,100
6	57,834	268,544	72,196	219,724	11,631	35,171	51,387
7	52,864	274,654	73,425	215,904	11,329	42,167	47,409
8	49,672	261,960	69,450	199,033	10,529	42,794	47,764
9	52,393	277,001	70,699	213,847	11,160	43,100	49,512
10	55,985	271,693	73,334	209,510	11,066	45,982	48,364
11	51,314	283,239	70,734	218,099	11,322	43,778	50,306
12	49,232	293,462	73,633	225,558	11,678	43,575	50,234

ソーダ灰 (3)

年 月	受 入 量 (t)	生 産 量 (t)		消 費 量 (t)	出 荷			在 庫 量 (t)
		実 数	100%換算		出 販 数 (t)	売 金 (百万円)	そ の 他 (t)	
元 年	507	1,105,308	1,099,679	39,429	974,191	41,818	94,635	22,504
2 年	484	1,134,825	1,129,050	42,245	995,397	44,114	97,535	21,520
3 年	4,365	1,103,455	1,097,900	48,471	967,165	44,637	93,331	20,373
4 年	386	1,056,803	1,051,509	50,864	921,914	41,537	84,353	20,431
4年 1月	30	92,839	92,375	5,703	73,645	3,312	6,840	27,054
2	49	89,457	89,002	4,011	82,032	3,728	6,824	23,693
3	23	94,756	94,278	5,203	81,185	3,620	7,755	24,329
4	42	82,119	81,709	3,303	77,188	3,473	7,325	18,674
5	28	97,255	96,765	5,017	81,291	3,632	7,013	22,636
6	30	91,642	91,179	3,775	77,428	3,491	6,611	26,494
7	31	91,246	90,784	3,523	86,835	4,197	7,126	20,287
8	12	82,386	81,977	3,346	69,112	3,059	5,988	24,239
9	33	82,852	82,440	4,056	72,335	3,235	6,276	24,457
10	38	79,187	78,799	4,452	72,685	3,206	6,912	19,633
11	33	81,720	81,316	3,989	65,475	2,872	7,142	24,780
12	37	91,344	90,885	4,486	82,703	3,712	8,541	20,431

塩素ガス (4)

年 月	受 入 量 (t)	生 産 量 (t)	消 費 量 (t)	出 荷		
				出 販 数 (t)	売 金 (百万円)	そ の 他 (t)
元 年	62,205	3,311,169	2,820,741	228,029	10,518	324,604
2 年	45,151	3,512,803	2,985,868	265,690	10,787	306,396
3 年	42,011	3,490,557	3,011,488	224,399	10,347	296,681
4 年	40,676	3,456,858	2,981,484	228,512	10,512	287,532
4年 1月	2,633	305,767	261,322	20,865	955	26,207
2	2,804	288,487	247,735	20,554	945	23,002
3	3,463	300,202	260,865	16,377	743	26,423
4	2,856	283,380	247,538	13,067	580	25,631
5	2,596	269,302	238,608	21,354	982	11,936
6	4,981	273,486	241,160	20,637	949	16,670
7	3,188	289,479	246,381	20,118	926	26,168
8	2,687	273,726	230,009	19,821	910	26,583
9	2,785	286,650	244,531	19,034	875	25,870
10	3,248	287,719	249,598	15,156	735	26,213
11	5,784	294,495	253,690	19,790	916	26,799
12	3,651	304,165	260,047	21,739	996	26,030

液体塩素 (5)

年 月	受 入 量 (t)	生 産 量 (t)	消 費 量 (t)	出 荷			在 庫 量 (t)
				出 販 数 (t)	売 金 (百万円)	そ の 他 (t)	
元 年	105,319	1,009,013	493,968	577,166	31,323	41,699	7,887
2 年	80,364	1,041,899	505,659	574,470	30,713	42,162	7,860
3 年	72,405	1,026,844	519,102	533,837	28,099	45,838	8,332
4 年	75,076	978,330	504,168	507,514	25,892	41,794	8,262
4年 1月	5,073	83,636	44,054	40,552	2,099	3,636	8,799
2	5,837	82,364	42,841	41,440	2,129	3,964	8,755
3	6,886	89,831	47,607	44,527	2,301	3,478	9,860
4	6,396	84,621	46,325	43,935	2,238	2,626	7,991
5	5,482	82,955	43,374	39,862	2,036	3,778	9,414
6	5,350	81,351	39,863	44,777	2,228	3,492	7,983
7	7,220	83,072	45,192	42,246	2,138	3,345	7,492
8	7,267	71,232	35,799	37,911	1,982	3,912	8,369
9	7,971	79,269	38,890	44,424	2,282	3,694	8,601
10	5,724	74,673	34,025	43,337	2,206	2,869	8,767
11	4,348	81,421	39,369	42,448	2,140	3,311	9,408
12	7,522	83,905	46,829	42,055	2,113	3,689	8,262

塩酸ガス (100%換算) (合計) (6~7)

年 月	生産量 (t)	消費量 (t)	出 荷		在庫量 (t)
			数 (t)	金 額 (百万円)	
元 年	78,183	71,761	6,387	1,344	111
2 年	74,074	67,880	6,252	1,396	53
3 年	99,033	94,160	4,840	1,374	86
4 年	88,887	84,041	4,817	1,312	115
4年 1月	8,776	8,405	351	103	106
2	8,709	8,278	401	106	136
3	7,608	7,222	411	109	111
4	6,948	6,607	388	102	64
5	4,436	4,005	424	108	71
6	4,030	3,536	460	126	105
7	7,949	7,534	425	117	95
8	8,909	8,578	297	85	129
9	8,893	8,583	392	109	47
10	7,066	6,536	469	130	108
11	7,559	7,151	431	115	85
12	8,004	7,606	368	104	115

塩酸 (35%換算) (合成) (8)

年 月	受入量 (t)	生産量 (t)	消費量 (t)	出 荷		在庫量 (t)	
				数 (t)	金 額 (百万円)		
							売 荷
元 年	176,595	570,426	238,213	508,045	9,092	386	10,643
2 年	180,720	637,233	248,892	566,882	9,685	402	12,420
3 年	195,887	701,955	275,813	621,676	10,337	792	12,265
4 年	166,912	706,239	260,484	612,542	9,722	236	12,143
4年 1月	13,703	59,284	22,373	49,866	795	10	12,993
2	13,456	56,307	20,698	49,432	798	-	12,626
3	13,845	57,951	19,446	52,046	842	-	12,930
4	13,711	54,316	20,116	47,841	752	50	12,950
5	15,219	64,585	24,254	54,432	844	-	14,067
6	14,273	61,340	19,888	56,867	884	-	12,925
7	14,640	54,342	19,648	50,151	801	-	12,108
8	11,210	56,544	20,334	45,799	747	102	13,627
9	14,848	60,015	23,227	51,724	838	-	13,539
10	14,005	61,861	22,368	52,028	834	-	15,009
11	13,055	62,807	24,583	53,056	837	74	13,158
12	14,947	56,887	23,549	49,300	750	-	12,143

塩酸ガス (100%換算) (合成) (6)

年 月	生産量 (t)	消費量 (t)	出 荷		在庫量 (t)
			数 (t)	金 額 (百万円)	
元 年	54,453	49,758	4,660	1,218	111
2 年	50,643	45,835	4,866	1,295	53
3 年	76,662	71,789	4,840	1,374	86
4 年	68,846	64,000	4,817	1,312	115
4年 1月	7,035	6,664	351	103	106
2	7,017	6,586	401	106	136
3	6,232	5,846	411	109	111
4	5,532	5,191	388	102	64
5	2,799	2,368	424	108	71
6	2,528	2,034	460	126	105
7	5,927	5,512	425	117	95
8	6,826	6,495	297	85	129
9	6,657	6,347	392	109	47
10	5,806	5,276	469	130	108
11	6,012	5,604	431	115	85
12	6,475	6,077	368	104	115

塩酸ガス (100%換算) (副生) (7)

年 月	生産量 (t)	消費量 (t)	出 荷		在庫量 (t)
			数 (t)	金 額 (百万円)	
元 年	23,730	22,003	1,727	126	-
2 年	23,431	22,045	1,386	101	-
3 年	22,371	22,371	-	-	-
4 年	20,041	20,041	-	-	-
4年 1月	1,741	1,741	-	-	-
2	1,692	1,692	-	-	-
3	1,376	1,376	-	-	-
4	1,416	1,416	-	-	-
5	1,637	1,637	-	-	-
6	1,502	1,502	-	-	-
7	2,022	2,022	-	-	-
8	2,083	2,083	-	-	-
9	2,236	2,236	-	-	-
10	1,260	1,260	-	-	-
11	1,547	1,547	-	-	-
12	1,529	1,529	-	-	-

塩酸 (35%換算) (副生) (9)

年 月	受入量 (t)	生産量 (t)	消費量 (t)	出 荷		在庫量 (t)	
				数 (t)	金 額 (百万円)		
							売 荷
元 年	134,777	1,607,253	445,576	1,285,001	15,498	9,767	16,672
2 年	133,243	1,645,355	507,402	1,257,479	14,956	11,480	18,909
3 年	132,146	1,649,930	557,717	1,203,278	13,969	13,065	26,926
4 年	167,973	1,635,688	608,395	1,176,325	12,857	22,400	23,468
4年 1月	11,395	144,881	54,642	101,199	1,087	1,136	26,225
2	11,553	138,224	52,023	96,384	1,042	1,174	26,420
3	15,385	141,898	57,572	100,374	1,093	1,273	24,484
4	15,830	133,828	54,327	97,321	1,047	1,414	21,080
5	15,040	111,155	42,106	83,275	1,018	575	21,319
6	16,232	135,494	45,732	101,033	1,161	1,910	24,370
7	14,154	144,029	49,185	108,705	1,144	2,408	22,253
8	12,545	132,461	50,973	88,555	958	2,146	25,588
9	15,451	140,348	50,207	104,802	1,126	2,315	24,063
10	14,897	135,421	49,611	100,821	1,112	2,453	21,495
11	13,730	131,309	46,451	95,678	1,043	2,706	21,699
12	11,761	146,640	55,566	98,178	1,028	2,890	23,468

塩酸 (35%換算) (合計) (8~9)

年 月	受入量 (t)	生産量 (t)	消費量 (t)	出 荷		在庫量 (t)	
				数 (t)	金 額 (百万円)		
							売 荷
元 年	311,372	2,177,679	683,789	1,793,046	24,590	10,153	27,315
2 年	313,963	2,282,588	756,294	1,824,361	24,641	11,882	31,329
3 年	328,033	2,351,885	833,530	1,824,954	24,306	13,857	39,191
4 年	334,885	2,341,927	868,879	1,788,867	22,579	22,636	35,611
4年 1月	25,098	204,165	77,015	151,065	1,882	1,146	39,218
2	25,009	194,531	72,721	145,816	1,839	1,174	39,046
3	29,230	199,849	77,018	152,420	1,936	1,273	37,414
4	29,541	188,144	74,443	145,162	1,799	1,464	34,030
5	30,259	175,740	66,360	137,707	1,862	575	35,386
6	30,505	196,834	65,620	157,900	2,045	1,910	37,295
7	28,794	198,371	68,833	158,856	1,945	2,408	34,364
8	23,755	189,005	71,307	134,354	1,705	2,248	39,215
9	30,299	200,363	73,434	156,526	1,963	2,315	37,602
10	28,902	197,282	71,979	152,849	1,946	2,453	36,504
11	26,785	194,116	71,034	148,734	1,880	2,780	34,857
12	26,708	203,527	79,115	147,478	1,778	2,890	35,611

高度さらし粉 (実数) (10)

年 月	受入量 (t)	生産量 (t)	消費量 (t)	出 荷		在庫量 (t)	
				数 (t)	金 額 (百万円)		
							売 荷
元 年	100	37,562	116	37,540	5,739	-	3,649
2 年	1,251	39,700	32	41,153	6,430	-	3,414
3 年	30	38,360	-	37,695	6,019	-	4,109
4 年	265	37,494	-	36,015	5,944	-	5,855
4年 1月	-	3,801	-	2,259	332	-	5,651
2	27	3,680	-	2,505	368	-	6,853
3	32	3,442	-	4,323	771	-	6,004
4	-	2,467	-	2,720	451	-	5,751
5	-	3,072	-	3,074	510	-	5,749
6	-	3,277	-	3,286	549	-	5,741
7	-	3,286	-	3,420	570	-	5,607
8	49	2,758	-	3,221	536	-	5,193
9	72	3,558	-	3,415	574	-	5,409
10	6	1,489	-	1,802	278	-	5,102
11	20	3,544	-	2,859	491	-	5,807
12	59	3,120	-	3,131	514	-	5,855

さらし液 (有効塩素8%換算) (11)

年 月	受 入 量 (t)	生 産 量 (t)	消 費 量 (t)	出 荷			在 庫 量 (t)
				販 売		そ の 他 (t)	
				数 (t)	金 額 (百万円)		
元 年	-	44,781	21,760	22,954	287	-	553
2 年	-	46,754	24,114	22,715	270	-	477
3 年	-	32,898	15,046	17,868	224	-	461
4 年	-	35,024	20,256	14,823	191	-	406
4年 1月	-	3,569	2,271	1,315	17	-	444
2	-	2,455	1,169	1,263	16	-	467
3	-	3,797	2,610	1,234	16	-	420
4	-	2,859	1,513	1,347	17	-	419
5	-	3,698	2,428	1,280	16	-	409
6	-	2,945	1,657	1,352	17	-	345
7	-	1,853	808	958	12	-	432
8	-	3,908	2,747	1,266	17	-	327
9	-	2,061	639	1,358	18	-	391
10	-	2,799	1,733	1,076	14	-	381
11	-	2,714	1,385	1,317	17	-	393
12	-	2,366	1,296	1,057	14	-	406

塩素酸ナトリウム (12)

年 月	受 入 量 (t)	生 産 量 (t)	消 費 量 (t)	出 荷			在 庫 量 (t)
				販 売		そ の 他 (t)	
				数 (t)	金 額 (百万円)		
元 年	5,697	36,120	7,688	33,951	3,822	-	4,586
2 年	6,012	35,440	7,120	34,401	3,903	-	4,717
3 年	5,127	34,441	7,277	32,063	3,636	-	4,945
4 年	4,548	29,599	6,618	27,393	3,028	-	5,083
4年 1月	522	2,722	596	2,210	248	-	5,383
2	350	2,427	583	2,152	240	-	5,425
3	174	2,529	554	2,588	290	-	4,986
4	306	2,561	609	2,441	269	-	4,803
5	464	2,760	583	2,316	254	-	5,128
6	344	2,516	591	2,346	259	-	5,053
7	580	2,232	551	2,365	260	-	4,949
8	414	2,406	548	2,085	236	-	5,136
9	366	2,114	578	2,137	235	-	4,901
10	418	2,326	487	2,403	260	-	4,755
11	302	2,613	472	2,137	229	-	5,061
12	308	2,393	466	2,213	249	-	5,083

亜塩素酸ナトリウム (100%換算) (13)

年 月	受 入 量 (t)	生 産 量 (t)	出 荷			在 庫 量 (t)
			販 売		そ の 他 (t)	
			数 (t)	金 額 (百万円)		
元 年	38	3,516	3,634	2,107	-	216
2 年	19	3,704	3,777	2,174	-	162
3 年	44	3,416	3,468	2,101	-	154
4 年	76	3,408	3,452	2,069	-	186
4年 1月	1	273	276	165	-	152
2	1	288	276	166	-	165
3	1	304	308	185	-	162
4	15	301	297	177	-	181
5	1	290	286	166	-	186
6	1	279	275	163	-	191
7	1	274	296	177	-	170
8	15	282	284	168	-	183
9	15	272	309	178	-	161
10	23	269	293	186	-	160
11	1	288	290	174	-	159
12	1	288	262	163	-	186

次亜塩素酸ナトリウム溶液 (12%換算) (14)

年 月	受 入 量 (t)	生 産 量 (t)	消 費 量 (t)	出 荷			在 庫 量 (t)
				販 売		そ の 他 (t)	
				数 (t)	金 額 (百万円)		
元 年	48,746	1,006,964	73,511	955,461	19,347	27,539	8,305
2 年	63,476	1,035,628	67,112	1,002,899	20,412	28,225	9,173
3 年	51,934	1,033,570	66,039	992,411	20,465	26,866	9,361
4 年	51,828	1,029,647	63,344	988,117	20,095	29,444	9,931
4年 1月	2,870	78,967	5,952	73,334	1,487	2,001	9,911
2	3,204	77,351	5,576	72,343	1,471	2,022	10,525
3	4,017	84,613	6,186	80,122	1,624	2,313	10,534
4	3,646	80,893	5,094	78,446	1,604	1,819	9,714
5	4,552	84,415	5,278	80,065	1,625	2,859	10,479
6	5,121	91,839	5,362	88,449	1,813	3,353	10,275
7	5,135	91,927	4,989	91,136	1,879	2,857	8,355
8	4,873	87,979	4,765	83,610	1,716	3,069	9,763
9	5,503	94,663	5,505	89,684	1,803	3,761	10,979
10	4,443	91,924	5,218	90,130	1,824	1,547	10,451
11	4,360	84,148	4,989	80,942	1,631	1,803	11,225
12	4,104	80,928	4,430	79,856	1,617	2,040	9,931

(6) 無機薬品・顔料及び触媒

硫酸ナトリウム中性結晶(1)

年 月	受 入 量 (t)	生 産 量 (t)	消 費 量 (t)	出 荷			在 庫 量 (t)
				販 売		そ の 他 (t)	
				数 (t)	金 額 (百万円)		
元 年	849	119,747	10,018	110,625	2,152	-	688
2 年	225	117,133	8,719	108,766	2,141	-	561
3 年	524	111,655	9,315	102,664	2,106	-	759
4 年	357	99,483	9,057	90,844	1,839	-	698
4年 1月	36	8,384	867	7,521	152	-	791
2	31	8,318	754	7,637	156	-	749
3	26	8,475	652	7,804	158	-	794
4	30	8,812	839	8,148	164	-	649
5	36	8,948	691	8,248	167	-	694
6	18	9,718	822	8,962	180	-	646
7	29	8,985	784	8,266	167	-	610
8	24	6,973	817	6,305	129	-	485
9	22	7,616	702	6,781	138	-	640
10	44	8,210	720	7,532	153	-	642
11	30	7,729	785	7,006	142	-	610
12	31	7,315	624	6,634	133	-	698

硫酸ナトリウム無水(2)

年 月	受 入 量 (t)	生 産 量 (t)	消 費 量 (t)	出 荷			在 庫 量 (t)
				販 売		そ の 他 (t)	
				数 (t)	金 額 (百万円)		
元 年	26,948	256,393	20,029	267,089	6,735	4,787	10,189
2 年	37,156	253,131	17,298	265,082	7,052	4,687	13,411
3 年	21,654	249,817	17,935	241,994	7,119	6,427	18,522
4 年	3,294	242,771	18,336	220,375	6,402	5,027	20,851
4年 1月	205	22,158	1,569	18,515	532	362	20,439
2	223	20,434	1,360	19,424	814	347	19,965
3	214	21,832	1,740	17,322	493	415	22,534
4	78	21,044	1,906	17,954	509	470	23,326
5	313	21,155	1,345	17,423	480	348	25,681
6	211	20,127	1,539	17,498	484	367	26,615
7	200	17,515	1,465	19,314	530	506	23,045
8	278	19,129	1,215	18,012	494	289	22,935
9	428	18,752	1,962	17,748	480	520	21,885
10	396	20,334	1,510	19,124	531	343	21,638
11	413	20,084	1,303	18,853	522	392	21,587
12	335	20,207	1,422	19,188	534	668	20,851

硫酸(第一) ニッケル(3)

年 月	受 入 量 (t)	生 産 量 (t)	消 費 量 (t)	出 荷			在 庫 量 (t)
				販 売		そ の 他 (t)	
				数 (t)	金 額 (百万円)		
元 年	-	9,055	-	8,872	4,150	-	724
2 年	-	10,386	-	10,310	4,467	-	799
3 年	-	10,833	-	10,958	4,539	31	643
4 年	-	11,030	-	10,324	3,888	-	1,350
4年 1月	-	780	-	892	349	-	531
2	-	1,017	-	814	327	-	734
3	-	981	-	790	319	-	925
4	-	961	-	928	368	-	958
5	-	948	-	717	275	-	1,189
6	-	876	-	790	305	-	1,275
7	-	793	-	900	343	-	1,168
8	-	771	-	725	274	-	1,214
9	-	872	-	859	317	-	1,228
10	-	1,045	-	985	347	-	1,288
11	-	910	-	997	342	-	1,201
12	-	1,076	-	927	322	-	1,350

硫酸アルミニウム(14%固型換算値)(4)

年 月	受 入 量 (t)	生 産 量 (t)	消 費 量 (t)	出 荷			在 庫 量 (t)
				販 売		そ の 他 (t)	
				数 (t)	金 額 (百万円)		
元 年	80,381	935,905	136,086	867,558	20,755	14,886	11,430
2 年	53,965	959,704	112,988	884,968	21,271	14,069	12,973
3 年	54,817	953,887	106,435	886,999	21,292	15,773	12,459
4 年	46,421	924,246	103,460	855,516	20,257	11,600	12,555
4年 1月	2,950	73,516	7,916	66,462	1,579	1,116	13,431
2	2,975	76,039	8,817	69,263	1,648	1,151	13,215
3	3,290	79,891	7,969	75,002	1,790	1,278	12,147
4	3,588	79,008	8,461	71,692	1,718	1,068	13,521
5	3,497	74,456	8,008	69,764	1,672	968	12,735
6	4,565	78,715	8,698	73,573	1,754	1,073	12,671
7	4,434	77,939	8,212	72,052	1,697	1,044	13,737
8	3,856	73,370	8,764	68,848	1,635	834	12,516
9	4,376	79,833	9,780	72,764	1,718	867	13,317
10	4,564	80,108	9,833	74,442	1,738	839	12,876
11	4,143	75,927	8,883	70,845	1,658	729	12,387
12	4,183	75,444	8,019	70,809	1,650	633	12,555

ポリ塩化アルミニウム(アルミナ10%換算値)(5)

年 月	受 入 量 (t)	生 産 量 (t)	消 費 量 (t)	出 荷			在 庫 量 (t)
				販 売		そ の 他 (t)	
				数 (t)	金 額 (百万円)		
元 年	59,054	406,190	2,815	456,653	12,234	6,809	10,289
2 年	81,074	442,846	3,626	510,873	13,613	6,531	13,179
3 年	94,542	463,902	3,502	544,297	14,311	11,212	12,613
4 年	89,378	463,086	3,095	541,137	14,284	7,242	13,614
4年 1月	5,664	37,513	248	39,176	1,028	566	15,801
2	6,885	34,377	242	41,989	1,107	671	14,163
3	7,788	40,659	276	47,529	1,264	860	13,944
4	8,017	38,665	277	44,949	1,186	391	15,011
5	6,355	34,819	269	40,618	1,073	436	14,864
6	7,862	38,482	166	44,915	1,192	415	15,714
7	7,400	40,196	273	48,479	1,271	660	13,899
8	7,943	40,200	280	48,006	1,270	715	13,042
9	10,075	41,982	252	49,739	1,322	647	14,462
10	6,986	40,760	293	47,514	1,241	715	13,686
11	6,748	36,976	247	40,903	1,082	586	15,673
12	7,655	38,457	272	47,320	1,249	580	13,614

亜硫酸塩
重亜硫酸ナトリウム(液)(34%換算値)(6)

年 月	受 入 量 (t)	生 産 量 (t)	消 費 量 (t)	出 荷			在 庫 量 (t)
				販 売		そ の 他 (t)	
				数 (t)	金 額 (百万円)		
元 年	3,434	64,232	3,056	64,508	1,512	-	1,540
2 年	3,726	64,428	2,421	65,930	1,516	-	1,344
3 年	4,231	66,498	1,983	68,728	1,574	-	1,361
4 年	3,959	65,694	2,278	67,316	1,511	-	1,421
4年 1月	274	5,380	188	5,594	125	-	1,232
2	304	5,749	164	5,569	124	-	1,553
3	402	5,802	152	5,963	132	-	1,642
4	334	5,180	183	5,706	127	-	1,267
5	202	5,169	41	4,999	113	-	1,598
6	278	5,647	238	5,741	130	-	1,544
7	426	5,780	240	5,702	129	-	1,808
8	321	4,890	213	5,268	118	-	1,538
9	507	5,845	181	5,978	135	-	1,732
10	305	6,092	248	5,886	132	-	1,995
11	228	4,944	223	5,393	123	-	1,551
12	378	5,216	207	5,517	125	-	1,421

亜硫酸塩
重亜硫酸ナトリウム(無水)(7)

年 月	受 入 量 (t)	生 産 量 (t)	消 費 量 (t)	出 荷			在 庫 量 (t)
				販 売		そ の 他 (t)	
				数 (t)	金 額 (百万円)		
元 年	304	12,206	284	12,224	1,566	-	488
2 年	290	12,657	355	12,271	1,571	-	809
3 年	280	10,647	466	10,732	1,381	-	534
4 年	233	10,297	354	10,091	1,289	-	617
4年 1月	22	680	46	848	108	-	342
2	19	887	28	854	109	-	365
3	28	872	14	915	117	-	337
4	20	987	20	879	112	-	444
5	17	762	15	819	104	-	389
6	19	1,012	66	843	108	-	512
7	21	1,040	38	865	110	-	670
8	14	671	24	693	89	-	638
9	17	918	10	814	104	-	749
10	20	723	29	867	111	-	594
11	19	787	43	799	102	-	558
12	17	958	21	895	114	-	617

亜硫酸塩
亜硫酸ナトリウム(97%換算値)(8)

年 月	受 入 量 (t)	生 産 量 (t)	消 費 量 (t)	出 荷			在 庫 量 (t)
				販 売		そ の 他 (t)	
				数 (t)	金 額 (百万円)		
元 年	8,443	129,102	48,721	83,249	3,313	3,488	5,514
2 年	8,505	124,925	52,135	78,466	3,116	4,385	3,947
3 年	6,299	114,408	52,133	65,885	2,844	2,637	3,980
4 年	5,621	110,301	49,662	61,591	2,612	2,910	5,715
4年 1月	451	9,303	3,677	5,262	219	297	4,477
2	552	8,870	3,706	5,126	219	272	4,794
3	530	9,995	4,469	5,447	240	174	5,229
4	480	9,589	3,739	5,581	240	154	5,824
5	439	9,278	4,058	5,542	215	219	5,723
6	579	8,980	4,788	5,136	215	271	5,086
7	507	9,362	4,391	5,137	207	283	5,144
8	389	8,416	4,285	4,178	182	323	5,162
9	393	8,062	4,491	4,498	191	241	4,387
10	497	9,982	4,155	5,337	234	202	5,171
11	441	9,361	4,024	5,182	217	203	5,564
12	363	9,103	3,879	5,165	232	271	5,715

注 結晶、無水及び副生の合計である。

亜硫酸塩
 ハイドロサルファイト(9)

硫化物
 硫化ナトリウム(10)

年 月	生産量 (t)	消費量 (t)	出 荷			在庫量 (t)	受入量 (t)	生産量 (t)	消費量 (t)	出 荷		在庫量 (t)	
			販 数 (t)	売 金 額 (百万円)						そ の 他 (t)	販 数 (t)		金 額 (百万円)
				量	額								
元 年	29,394	-	29,137	5,361	-	2,605	2,222	10,521	202	12,541	908	1,319	
2 年	32,683	-	33,311	5,977	-	1,977	2,114	10,930	160	12,973	982	1,230	
3 年	30,468	-	29,321	5,316	-	3,124	2,327	11,444	144	13,032	1,005	1,825	
4 年	24,904	-	24,611	4,464	-	3,417	1,952	10,072	118	12,331	939	1,368	
4年 1月	2,327	-	2,026	365	-	3,425	200	882	10	1,045	84	1,852	
2	2,916	-	2,333	425	-	4,008	157	794	10	1,054	82	1,739	
3	1,993	-	2,029	362	-	3,972	176	1,018	10	1,003	79	1,920	
4	1,885	-	1,735	329	-	4,122	150	895	10	1,029	69	1,926	
5	2,212	-	2,197	404	-	4,137	166	600	11	1,017	74	1,664	
6	2,563	-	1,881	351	-	4,819	186	600	10	1,142	87	1,298	
7	925	-	1,636	302	-	4,108	180	1,221	9	1,053	83	1,637	
8	492	-	1,567	292	-	3,033	186	469	9	1,040	80	1,243	
9	1,987	-	2,415	427	-	2,605	151	1,088	9	1,095	83	1,378	
10	2,203	-	2,115	378	-	2,693	160	1,056	10	1,003	78	1,549	
11	2,718	-	2,296	419	-	3,115	107	746	10	965	71	1,427	
12	2,683	-	2,381	409	-	3,417	133	703	10	885	71	1,368	

硫化物
 水硫化ナトリウム (NaSH 70%換算値) (11)

年 月	受入量 (t)	生産量 (t)	消費量 (t)	出 荷			在庫量 (t)	
				販 数 (t)	売 金 額 (百万円)			そ の 他 (t)
					量	額		
元 年	144	19,074	-	19,512	1,142	205	1,590	
2 年	109	15,997	-	17,260	1,126	21	415	
3 年	144	18,412	-	17,216	1,167	42	1,713	
4 年	115	18,562	-	19,193	1,269	30	1,167	
4年 1月	7	1,406	-	1,442	95	10	1,674	
2	-	1,294	-	1,210	88	-	1,758	
3	-	1,225	-	1,349	101	-	1,634	
4	12	1,640	-	1,505	96	-	1,781	
5	12	1,073	-	1,641	104	-	1,225	
6	12	1,859	-	1,703	112	-	1,393	
7	12	1,837	-	1,881	122	-	1,361	
8	12	1,394	-	1,621	105	-	1,146	
9	12	1,728	-	1,332	89	3	1,551	
10	12	1,435	-	1,916	124	-	1,082	
11	12	1,854	-	1,725	112	9	1,214	
12	12	1,817	-	1,868	121	8	1,167	

硫化物
 二硫化炭素(12)

年 月	受入量 (t)	生産量 (t)	消費量 (t)	出 荷			在庫量 (t)	
				販 数 (t)	売 金 額 (百万円)			そ の 他 (t)
					量	額		
元 年	23,716	77,237	7,391	92,217	11,798	-	5,981	
2 年	33,199	72,514	4,534	102,359	13,074	-	4,801	
3 年	31,613	68,164	1,548	97,437	12,391	-	5,593	
4 年	29,345	59,499	102	89,921	12,414	-	4,414	
4年 1月	2,353	5,665	13	7,598	963	-	6,000	
2	2,394	4,959	12	6,990	886	-	6,351	
3	2,681	5,495	8	7,976	1,013	-	6,543	
4	2,473	5,445	11	7,688	975	-	6,762	
5	2,248	5,363	7	7,002	887	-	7,364	
6	2,817	3,236	8	8,126	1,044	-	5,283	
7	2,383	1,770	9	7,572	960	-	1,855	
8	2,317	5,797	7	6,727	853	-	3,235	
9	2,697	5,360	5	7,856	996	-	3,431	
10	2,015	5,591	8	7,165	909	-	3,864	
11	2,221	5,435	8	7,135	904	-	4,377	
12	2,746	5,383	6	8,086	2,025	-	4,414	

ふっ化物
 ふっ化水素酸 (50%換算値) (13)

年 月	受入量 (t)	生産量 (t)	消費量 (t)	出 荷			在庫量 (t)	
				販 数 (t)	売 金 額 (百万円)			そ の 他 (t)
					量	額		
元 年	16,793	237,858	130,190	116,406	12,470	7,302	5,769	
2 年	14,494	220,280	125,885	103,748	11,460	5,154	5,758	
3 年	13,840	224,618	129,144	106,043	11,761	3,454	5,574	
4 年	8,328	210,293	124,160	87,832	9,973	5,992	6,210	
4年 1月	1,112	17,234	10,187	8,409	927	468	4,856	
2	406	17,951	10,655	7,146	834	208	5,203	
3	938	18,365	10,759	7,671	877	382	5,694	
4	1,194	15,787	9,929	6,967	801	1,228	4,550	
5	470	17,626	9,905	7,243	796	312	5,187	
6	672	19,210	10,661	8,424	905	1,164	4,820	
7	842	18,820	12,093	8,075	941	378	3,936	
8	216	16,443	8,844	6,601	747	-	5,150	
9	806	17,156	11,020	6,572	771	376	5,144	
10	1,102	15,024	9,708	5,844	708	958	4,760	
11	446	17,340	10,692	6,955	784	394	4,506	
12	124	19,337	9,707	7,925	882	124	6,210	

ふっ化物
 けいふっ化ナトリウム (98.5%換算値) (14)

年 月	受入量 (t)	生産量 (t)	消費量 (t)	出 荷			在庫量 (t)	
				販 数 (t)	売 金 額 (百万円)			そ の 他 (t)
					量	額		
元 年	-	6,600	31	7,132	309	1	645	
2 年	-	5,756	38	5,830	294	-	533	
3 年	-	6,062	29	5,889	345	-	677	
4 年	-	5,635	30	5,251	373	-	1,031	
4年 1月	-	477	1	363	30	-	790	
2	-	526	2	432	27	-	882	
3	-	472	3	356	28	-	995	
4	-	486	3	472	31	-	1,006	
5	-	480	3	377	22	-	1,106	
6	-	485	3	459	35	-	1,129	
7	-	334	2	306	18	-	1,155	
8	-	473	4	450	26	-	1,174	
9	-	500	2	552	40	-	1,120	
10	-	534	3	473	38	-	1,178	
11	-	424	2	448	29	-	1,152	
12	-	444	2	563	47	-	1,031	

りん化合物
 りん酸(15)

年 月	受入量 (t)	生産量 (t)	消費量 (t)	出 荷			在庫量 (t)	
				販 数 (t)	売 金 額 (百万円)			そ の 他 (t)
					量	額		
元 年	59,630	168,667	43,866	178,769	18,222	5,539	11,026	
2 年	52,146	165,169	42,334	171,571	17,054	6,293	8,143	
3 年	46,734	164,217	33,433	171,915	17,065	5,241	8,505	
4 年	45,798	151,306	34,327	158,505	15,749	6,750	6,027	
4年 1月	3,781	13,360	2,717	13,808	1,396	553	8,568	
2	4,420	13,649	2,154	14,040	1,412	381	10,062	
3	4,294	13,769	3,405	14,449	1,442	472	9,799	
4	3,924	13,706	2,856	14,074	1,366	362	10,137	
5	3,893	12,980	3,303	14,089	1,421	483	9,135	
6	4,437	13,362	2,894	14,598	1,433	545	8,897	
7	1,961	8,238	1,755	8,276	931	602	8,463	
8	3,932	11,048	2,356	12,103	1,175	521	8,463	
9	4,946	13,115	3,027	13,234	1,267	742	9,521	
10	4,932	12,800	3,010	13,532	1,321	810	9,901	
11	397	12,388	3,759	13,198	1,296	672	5,057	
12	4,881	12,891	3,091	13,104	1,286	607	6,027	

りん化合物
塩化りん (16)

年 月	受 入 量 (t)	生 産 量 (t)	消 費 量 (t)	出 荷			在 庫 量 (t)
				販 売		そ の 他 (t)	
				数 (t)	金 額 (百万円)		
元 年	-	23,046	5,324	17,454	3,482	220	712
2 年	143	24,415	5,427	18,777	3,690	421	649
3 年	-	28,151	5,449	22,165	4,236	392	791
4 年	45	27,150	5,124	22,139	4,079	-	722
4 年 1 月	-	2,192	358	1,607	306	-	1,018
2	-	2,648	442	2,226	410	-	997
3	-	2,279	369	1,826	345	-	1,081
4	-	1,808	410	1,576	300	-	904
5	-	2,522	506	1,978	362	-	942
6	-	2,388	552	1,784	322	-	994
7	-	2,427	544	1,964	356	-	913
8	-	1,482	240	1,240	225	-	915
9	22	2,310	421	1,968	367	-	858
10	-	2,400	395	2,069	379	-	794
11	23	2,573	448	1,962	357	-	980
12	-	2,121	439	1,939	350	-	722

りん化合物
りん酸ナトリウム
正りん酸ナトリウム (第一, 第二, 第三) (17)

年 月	受 入 量 (t)	生 産 量 (t)	消 費 量 (t)	出 荷			在 庫 量 (t)
				販 売		そ の 他 (t)	
				数 (t)	金 額 (百万円)		
元 年	228	11,518	193	11,202	1,341	381	954
2 年	213	11,603	207	11,338	1,377	375	850
3 年	157	11,734	119	11,263	1,413	359	998
4 年	142	11,944	102	11,920	1,598	230	833
4 年 1 月	11	975	17	918	125	8	1,042
2	15	974	7	944	125	12	1,068
3	14	912	9	966	126	43	975
4	8	1,060	7	1,006	135	13	1,017
5	5	1,006	8	1,009	128	12	999
6	19	1,068	7	983	135	19	1,077
7	7	979	9	1,115	157	19	921
8	12	810	9	880	123	24	830
9	11	1,187	9	1,087	147	40	892
10	16	1,051	9	1,070	140	11	869
11	7	885	7	975	127	14	765
12	17	1,037	4	967	132	15	833

りん化合物
りん酸ナトリウム
トリポリりん酸ナトリウム (18)

年 月	受 入 量 (t)	生 産 量 (t)	消 費 量 (t)	出 荷			在 庫 量 (t)
				販 売		そ の 他 (t)	
				数 (t)	金 額 (百万円)		
元 年	32	54,234	121	54,232	5,065	434	3,283
2 年	85	52,313	213	52,319	4,961	448	2,701
3 年	210	46,090	265	44,643	4,477	433	3,661
4 年	258	30,855	260	32,388	3,448	220	1,906
4 年 1 月	26	3,462	19	2,480	267	34	4,616
2	22	2,886	32	3,343	332	34	4,115
3	16	3,594	16	3,032	304	45	4,632
4	33	3,688	29	2,913	305	41	5,370
5	15	3,557	13	2,780	303	35	6,114
6	22	3,341	21	2,929	295	31	6,496
7	21	1,630	20	2,950	304	-	5,177
8	17	1,233	19	2,397	276	-	4,011
9	13	1,485	14	2,466	282	-	3,029
10	22	1,914	21	2,397	266	-	2,547
11	24	1,864	26	2,125	232	-	2,284
12	27	2,201	30	2,576	283	-	1,906

りん化合物
りん酸カリウム
正りん酸カリウム (第一, 第二, 第三) (19)

年 月	受 入 量 (t)	生 産 量 (t)	消 費 量 (t)	出 荷		在 庫 量 (t)	生 産 量 (t)	消 費 量 (t)	出 荷		在 庫 量 (t)
				販 売					そ の 他 (t)		
				数 (t)	金 額 (百万円)						
元 年	32	4,239	25	3,873	1,006	400	3,496	337	3,058	850	361
2 年	78	4,467	16	4,300	1,115	367	3,222	379	2,951	823	253
3 年	71	4,388	119	4,152	1,078	526	3,653	557	3,096	868	225
4 年	102	4,466	113	4,458	1,185	474	3,654	670	2,737	758	472
4 年 1 月	3	314	11	374	98	454	432	83	239	66	335
2	5	338	7	353	93	433	311	48	227	63	371
3	1	497	10	409	106	507	205	48	235	64	293
4	5	287	12	379	102	404	441	76	256	71	402
5	6	421	12	384	104	422	203	8	208	58	389
6	10	413	10	434	114	382	233	56	235	66	331
7	14	472	8	382	100	478	293	65	234	65	325
8	-	246	7	332	91	385	274	52	217	61	330
9	13	412	17	373	100	420	363	66	219	60	408
10	22	413	7	379	105	469	301	37	213	59	459
11	20	380	6	338	91	525	414	65	229	63	579
12	3	273	6	321	80	474	184	66	225	62	472

りん化合物
りん酸アンモニウム (工業用) (21)

年 月	生 産 量 (t)	消 費 量 (t)	出 荷			在 庫 量 (t)	生 産 量 (t)	出 荷			在 庫 量 (t)
			販 売		そ の 他 (t)						
			数 (t)	金 額 (百万円)							
元 年	9,467	71	9,321	1,461	55	857	21,340	20,837	3,250	11	2,741
2 年	10,011	131	9,180	1,447	187	1,370	21,123	20,192	3,032	1	3,317
3 年	8,961	138	9,193	1,510	266	734	19,820	20,376	2,891	-	2,465
4 年	11,224	136	10,633	1,592	296	895	19,581	19,626	2,715	-	2,060
4 年 1 月	942	12	793	117	34	839	1,311	1,425	201	-	2,337
2	1,500	11	960	150	15	1,352	1,172	1,292	185	-	2,199
3	607	15	870	127	25	1,050	1,415	1,501	191	-	2,090
4	1,133	12	832	132	19	1,320	1,584	1,500	207	-	2,150
5	745	13	749	112	28	1,275	1,728	1,643	229	-	2,219
6	893	11	906	139	21	1,230	1,655	1,822	250	-	2,026
7	480	13	816	124	41	840	1,774	2,052	279	-	1,624
8	841	8	716	114	5	952	2,069	1,699	232	-	1,973
9	729	9	890	119	29	753	1,680	1,597	219	-	2,005
10	1,246	11	994	147	21	973	1,525	1,850	262	-	1,659
11	968	12	1,088	161	39	802	1,949	1,593	227	-	2,003
12	1,140	9	1,019	149	19	895	1,719	1,652	230	-	2,060

カリウム塩
水酸化カリウム (23)

年 月	受 入 量 (t)	生 産 量 (t)	消 費 量 (t)	出 荷			在 庫 量 (t)
				販 売		そ の 他 (t)	
				数 (t)	金 額 (百万円)		
元 年	1,621	150,816	59,951	87,418	11,634	3,904	5,469
2 年	3,781	152,049	65,713	90,983	12,146	559	4,043
3 年	1,902	155,506	64,448	92,247	12,693	628	4,129
4 年	1,128	160,824	69,353	90,383	12,633	2,131	4,213
4 年 1 月	60	13,252	5,774	7,766	1,091	245	3,656
2	145	13,556	5,845	7,263	1,011	-	4,249
3	64	13,956	5,949	7,551	1,057	234	4,534
4	146	13,512	5,638	7,507	1,057	-	5,047
5	206	13,656	5,557	6,772	948	321	6,260
6	-	12,661	5,477	7,421	1,040	-	6,023
7	102	14,081	6,016	7,995	1,118	-	6,196
8	-	12,362	5,501	6,845	950	337	5,874
9	53	12,209	4,950	7,173	1,003	390	5,622
10	164	14,093	6,093	7,616	1,061	97	6,074
11	105	13,779	6,153	8,155	1,130	-	5,650
12	83	13,707	6,400	8,319	1,167	507	4,213

カリウム塩
炭酸カリウム (24)

年 月	受 入 量 (t)	生 産 量 (t)	消 費 量 (t)	出 荷			在 庫 量 (t)
				販 売		其 他 (t)	
				数 (t)	金 額 (百万円)		
元 年	44	71,883	1,277	63,910	9,409	6,795	2,750
2 年	97	74,576	1,775	63,522	9,416	7,450	4,688
3 年	30	72,731	458	65,210	10,075	7,679	4,102
4 年	-	74,050	464	65,104	10,188	7,863	4,721
4 年 1月	-	6,015	43	5,818	916	643	3,613
2	-	6,458	38	5,836	920	711	3,486
3	-	6,463	42	5,509	866	1,220	3,178
4	-	5,481	37	4,885	759	482	3,255
5	-	6,038	52	4,899	764	555	3,787
6	-	5,468	36	5,132	819	435	3,652
7	-	6,871	37	5,641	883	797	4,048
8	-	6,137	40	5,138	791	590	4,417
9	-	5,104	19	5,848	902	420	3,234
10	-	6,740	42	5,955	928	615	3,362
11	-	6,692	41	5,608	875	637	3,768
12	-	6,583	37	4,835	765	758	4,721

バリウム塩
塩化バリウム (25)

年 月	受 入 量 (t)	生 産 量 (t)	消 費 量 (t)	出 荷			在 庫 量 (t)
				販 売		其 他 (t)	
				数 (t)	金 額 (百万円)		
元 年	-	10,201	863	8,796	1,127	-	1,138
2 年	-	9,753	1,461	8,052	985	-	1,378
3 年	-	9,242	1,259	8,617	1,084	-	744
4 年	-	10,323	824	8,161	1,004	-	2,082
4 年 1月	-	802	146	616	79	-	784
2	-	789	58	737	88	-	778
3	-	978	49	695	88	-	1,012
4	-	892	23	702	85	-	1,179
5	-	829	8	568	69	-	1,432
6	-	911	11	792	97	-	1,540
7	-	1,015	32	763	94	-	1,760
8	-	418	13	661	84	-	1,504
9	-	550	63	652	78	-	1,339
10	-	1,159	147	633	75	-	1,718
11	-	995	143	651	82	-	1,919
12	-	985	131	691	86	-	2,082

バリウム塩
炭酸バリウム (26)

年 月	受 入 量 (t)	生 産 量 (t)	出 荷			在 庫 量 (t)
			販 売		其 他 (t)	
			数 (t)	金 額 (百万円)		
元 年	-	30,531	30,450	3,505	-	3,101
2 年	-	28,598	28,146	3,565	-	3,553
3 年	-	30,021	30,323	4,071	-	3,251
4 年	-	28,619	28,904	3,802	-	2,966
4 年 1月	-	2,137	2,349	324	-	3,039
2	-	2,701	2,126	282	-	3,614
3	-	2,597	2,579	347	-	3,632
4	-	2,673	2,220	290	-	4,085
5	-	2,749	2,195	291	-	4,639
6	-	2,079	2,382	323	-	4,336
7	-	2,390	2,520	335	-	4,206
8	-	1,570	2,424	333	-	3,352
9	-	1,212	2,498	341	-	2,066
10	-	2,941	2,711	351	-	2,296
11	-	2,872	2,422	282	-	2,746
12	-	2,698	2,478	301	-	2,966

バリウム塩
硫酸バリウム (27)

年 月	受 入 量 (t)	生 産 量 (t)	消 費 量 (t)	出 荷			在 庫 量 (t)
				販 売		其 他 (t)	
				数 (t)	金 額 (百万円)		
元 年	546	19,873	5	20,420	2,333	-	1,918
2 年	537	21,613	9	21,502	2,534	-	2,558
3 年	796	21,029	11	22,400	2,567	-	1,971
4 年	911	21,416	12	21,627	2,474	-	2,659
4 年 1月	57	1,733	1	1,794	204	-	1,966
2	65	1,865	1	1,714	197	-	2,181
3	72	1,827	1	1,723	198	-	2,356
4	69	1,945	1	1,819	209	-	2,550
5	59	1,965	1	1,570	183	-	3,003
6	71	1,813	1	1,885	218	-	3,001
7	90	1,788	1	2,034	230	-	2,844
8	53	1,240	1	1,611	186	-	2,525
9	105	1,435	1	1,867	213	-	2,197
10	91	2,006	1	2,030	232	-	2,263
11	93	1,919	1	1,841	209	-	2,433
12	86	1,880	1	1,739	195	-	2,659

注 沈降性及び水溶性の合計である。

亜鉛化合物
亜鉛華 (28)

年 月	受 入 量 (t)	生 産 量 (t)	消 費 量 (t)	出 荷			在 庫 量 (t)
				販 売		其 他 (t)	
				数 (t)	金 額 (百万円)		
元 年	480	84,034	-	83,903	26,052	-	5,415
2 年	2,083	83,190	10	84,201	25,414	1,271	5,212
3 年	509	84,932	38	86,085	20,242	-	4,532
4 年	387	82,334	38	81,966	19,192	37	5,211
4 年 1月	53	6,615	2	6,256	1,440	-	4,939
2	42	7,533	3	6,789	1,514	2	5,720
3	55	6,939	3	7,282	1,617	-	5,429
4	41	6,837	5	7,209	1,715	-	5,093
5	21	6,609	3	6,518	1,625	-	5,203
6	30	7,376	3	7,094	1,773	-	5,511
7	33	7,061	-	7,246	1,806	-	5,361
8	35	5,920	-	6,239	1,490	-	5,077
9	36	6,540	4	6,791	1,659	-	4,860
10	41	7,144	-	7,485	1,818	35	4,524
11	-	7,200	6	6,792	1,456	-	4,926
12	-	6,560	9	6,265	1,278	-	5,211

亜鉛化合物
硫酸亜鉛 (29)

年 月	受 入 量 (t)	生 産 量 (t)	出 荷			在 庫 量 (t)	生 産 量 (t)	出 荷		在 庫 量 (t)
			販 売		其 他 (t)			販 売		
			数 (t)	金 額 (百万円)				数 (t)	金 額 (百万円)	
元 年	-	12,962	13,214	1,175	643	14,886	15,336	1,604	725	
2 年	-	13,394	13,302	1,172	735	19,508	20,386	1,846	1,027	
3 年	-	14,407	14,663	1,278	479	18,997	19,668	1,754	942	
4 年	-	14,589	14,390	1,269	676	19,134	19,431	1,681	1,116	
4 年 1月	-	1,263	1,122	99	620	1,673	1,797	159	868	
2	-	1,280	1,337	118	563	1,732	1,557	129	1,096	
3	-	1,401	1,394	124	570	1,650	1,518	136	1,257	
4	-	1,275	1,358	121	487	1,469	1,514	132	1,279	
5	-	1,214	1,020	90	681	1,490	1,626	133	1,182	
6	-	1,220	1,244	118	657	1,628	1,631	142	1,203	
7	-	1,292	1,334	115	615	1,583	1,691	145	1,122	
8	-	1,056	1,003	86	668	1,206	1,343	124	1,013	
9	-	1,030	985	84	711	1,566	1,742	144	883	
10	-	1,521	1,304	115	928	1,850	1,741	155	1,042	
11	-	758	1,086	94	600	1,523	1,619	147	973	
12	-	1,279	1,203	105	676	1,764	1,652	133	1,116	

注 塩化亜鉛については、平成2年に対象事業所の変更等の理由により、元年前の数値と不連続が生じている。

鉛化合物
鉛丹 (31)

鉛化合物
リサーチ (32)

年 月	受入量 (t)	生産量 (t)	消費量 (t)	出 荷		在庫量 (t)	受入量 (t)	生産量 (t)	消費量 (t)	出 荷		在庫量 (t)
				数 量 (t)	金 額 (百万円)					数 量 (t)	金 額 (百万円)	
元 年	-	11,432	-	10,872	2,004	1,060	-	55,910	13,980	41,669	6,892	1,997
2 年	-	10,949	-	10,818	2,322	1,194	-	52,098	13,068	39,635	8,296	1,390
3 年	-	10,231	-	10,405	1,926	867	-	54,174	12,754	41,084	6,992	1,525
4 年	-	9,226	-	9,015	1,561	1,076	-	47,614	11,171	35,943	5,837	2,025
4年 1月	-	912	-	798	139	980	-	4,266	853	3,079	497	1,859
2	-	753	-	704	120	1,029	-	4,335	706	3,325	530	2,162
3	-	805	-	849	144	985	-	4,090	841	3,293	530	2,119
4	-	773	-	699	120	1,059	-	3,667	969	2,769	439	2,048
5	-	726	-	709	123	1,075	-	3,869	803	2,531	422	2,583
6	-	885	-	768	130	1,192	-	3,698	1,093	2,798	463	2,389
7	-	772	-	846	145	1,119	-	3,531	1,113	2,925	481	1,882
8	-	520	-	639	113	1,000	-	3,387	879	2,563	415	1,828
9	-	782	-	625	112	1,156	-	4,519	1,004	3,161	535	2,182
10	-	757	-	859	152	1,053	-	4,001	1,056	3,442	576	1,685
11	-	756	-	771	134	1,038	-	4,642	1,028	3,235	513	2,064
12	-	785	-	748	129	1,076	-	3,609	826	2,822	437	2,025

クロム化合物 (33)

年 月	受入量 (t)	生産量 (t)	消費量 (t)	出 荷		在庫量 (t)	
				数 量 (t)	金 額 (百万円)		
							その他 (t)
元 年	-	61,328	32,017	27,789	8,880	692	3,591
2 年	-	63,534	34,414	29,039	9,198	977	2,695
3 年	1	61,844	32,804	28,173	8,946	1,198	2,365
4 年	-	61,354	32,563	25,780	7,561	1,141	4,237
4年 1月	-	5,059	2,795	2,256	671	63	2,310
2	-	5,543	2,962	2,377	688	135	2,379
3	-	5,989	3,457	2,500	758	55	2,356
4	-	5,024	2,310	2,393	672	68	2,609
5	-	4,991	2,688	1,962	573	48	2,902
6	-	5,793	3,090	2,256	652	60	3,289
7	-	4,413	2,054	2,223	648	103	3,322
8	-	2,617	1,353	1,764	537	154	2,668
9	-	5,620	3,093	2,073	633	95	3,027
10	-	5,818	3,119	1,825	525	91	3,812
11	-	5,684	2,919	2,058	588	129	4,390
12	-	4,803	2,723	2,093	616	140	4,237

注 重クロム酸カリウム、重クロム酸ナトリウム及び無水クロム酸の合計である。

水銀化合物 (34)

年 月	受入量 (kg)	生産量 (kg)	消費量 (kg)	出 荷		在庫量 (kg)	
				数 量 (kg)	金 額 (百万円)		
							その他 (kg)
元 年	14,421	120,374	7,558	125,033	320	1,575	9,951
2 年	12,121	106,845	3,003	115,898	309	1,085	8,930
3 年	10,875	90,786	2,416	101,660	271	195	6,323
4 年	14,000	65,314	1,354	75,388	186	-	8,895
4年 1月	1,000	4,924	182	5,260	14	-	6,805
2	2,000	7,935	156	8,118	17	-	8,466
3	3,000	2,902	78	6,245	13	-	8,045
4	-	6,181	159	7,766	18	-	6,301
5	3,000	7,576	155	8,575	18	-	8,147
6	-	6,003	29	6,677	18	-	7,444
7	-	6,376	123	5,274	16	-	8,423
8	1,000	1,874	-	2,746	9	-	8,551
9	2,000	3,874	12	8,334	20	-	6,079
10	-	5,776	210	4,810	15	-	6,835
11	2,000	5,542	109	8,694	20	-	5,574
12	-	6,351	141	2,889	9	-	8,895

注 塩化第二水銀、酸化第二水銀及び銀朱の合計である。

鉄化合物
塩化第二鉄 (35)

年 月	受入量 (t)	生産量 (t)	消費量 (t)	出 荷		在庫量 (t)	
				数 量 (t)	金 額 (百万円)		
							その他 (t)
元 年	24,061	353,564	4,516	372,476	7,409	20	6,251
2 年	28,224	390,511	6,261	410,536	8,455	-	8,191
3 年	27,934	411,604	6,789	432,351	9,223	-	8,593
4 年	29,479	406,900	7,493	428,047	9,103	261	9,162
4年 1月	2,815	32,135	473	35,089	754	-	7,982
2	2,978	34,995	489	37,264	803	-	8,204
3	2,754	33,903	663	35,837	763	-	8,361
4	2,388	30,070	892	32,287	688	-	7,641
5	2,257	30,759	613	32,723	684	-	7,321
6	2,452	35,393	525	37,326	792	-	7,314
7	2,299	38,461	748	39,256	832	261	7,810
8	2,168	30,072	722	31,941	656	-	7,386
9	2,260	35,418	656	36,537	776	-	7,870
10	2,405	36,083	580	38,334	814	-	7,433
11	1,997	35,468	586	35,691	771	-	8,621
12	2,706	34,143	546	35,762	770	-	9,162

鉄化合物
酸化第二鉄 (36)

年 月	受入量 (t)	生産量 (t)	消費量 (t)	出 荷		在庫量 (t)	
				数 量 (t)	金 額 (百万円)		
							その他 (t)
元 年	21,303	225,624	33,982	211,404	40,990	921	22,184
2 年	17,999	219,178	24,807	208,993	41,945	165	25,307
3 年	18,894	226,983	28,543	216,413	42,361	922	25,308
4 年	18,785	211,702	25,217	200,408	41,768	445	29,723
4年 1月	1,423	18,514	2,392	16,240	3,245	115	26,498
2	1,795	17,880	2,341	16,889	3,147	260	26,683
3	1,634	16,696	2,627	16,514	3,425	-	25,871
4	1,825	18,827	2,466	17,955	3,645	-	26,101
5	1,573	18,510	2,059	15,485	3,243	-	28,640
6	1,911	16,792	2,228	17,375	3,651	30	27,709
7	1,411	18,106	2,231	17,015	3,878	40	27,939
8	1,361	17,123	1,984	15,520	3,344	-	28,919
9	1,548	17,497	1,805	17,512	3,708	-	28,648
10	1,561	19,126	1,709	18,128	3,692	-	29,498
11	1,302	14,359	1,767	16,103	3,467	-	27,289
12	1,441	18,272	1,608	15,672	3,323	-	29,723

顔料
黄鉛 (37)

顔料
レーキ (合計) (38~39)

年 月	生産量 (t)	消費量 (t)	出 荷		在庫量 (t)	受入量 (t)	生産量 (t)	消費量 (t)	出 荷		在庫量 (t)	
			数 量 (t)	金 額 (百万円)					数 量 (t)	金 額 (百万円)		
												その他 (t)
元 年	8,510	341	8,038	3,732	1,183	13	10,623	1,361	6,599	16,011	2,512	801
2 年	8,083	307	8,056	3,785	898	110	11,135	1,566	6,934	15,578	2,712	674
3 年	7,927	346	7,433	3,650	1,052	20	11,334	1,422	7,088	15,824	2,576	925
4 年	8,114	343	7,476	3,732	1,344	19	11,019	1,475	7,025	15,283	2,615	833
4年 1月	572	26	544	272	1,054	2	839	121	517	1,199	186	940
2	700	29	628	312	1,097	-	827	113	558	1,328	210	886
3	723	31	608	307	1,182	1	907	115	565	1,300	205	907
4	688	27	684	337	1,159	2	963	114	630	1,268	222	903
5	608	25	611	302	1,128	-	834	101	579	1,143	199	855
6	754	28	641	318	1,212	2	963	120	643	1,447	251	803
7	735	29	650	322	1,267	4	933	131	598	1,217	227	785
8	570	27	563	283	1,249	1	908	97	574	1,069	211	811
9	635	30	599	302	1,255	1	982	105	625	1,227	218	845
10	719	32	677	338	1,265	2	1,010	148	599	1,415	271	839
11	734	31	622	314	1,345	2	963	166	589	1,369	224	825
12	676	28	649	325	1,344	2	890	144	548	1,299	191	833

顔料
レーキ (アゾレーキ) (38)

顔料
レーキ (染色) (39)

年 月	受入量 (t)	生産量 (t)	消費量 (t)	出 荷			在庫量 (t)	生産量 (t)	消費量 (t)	出 荷			在庫量 (t)
				販 数 (t)	売 金 (百万円)	その他 (t)				販 数 (t)	売 金 (百万円)	その他 (t)	
元 年	1	9,838	1,355	5,839	12,998	2,508	716	785	6	760	3,013	4	85
2 年	78	10,380	1,563	6,159	12,417	2,706	607	755	3	775	3,161	6	67
3 年	11	10,599	1,421	6,364	12,891	2,571	853	735	1	724	2,933	5	72
4 年	14	10,379	1,475	6,380	12,494	2,612	765	640	-	645	2,789	3	68
4年 1月	1	796	121	470	986	186	871	43	-	47	213	-	69
2	-	776	113	505	1,093	210	819	51	-	53	235	-	67
3	1	851	115	509	1,071	205	841	56	-	56	229	-	66
4	1	905	114	582	1,031	222	828	58	-	48	237	-	75
5	-	780	101	527	898	199	779	54	-	52	245	-	76
6	1	908	120	585	1,189	251	729	55	-	58	258	-	74
7	3	873	131	540	962	226	709	60	-	58	255	1	76
8	1	856	97	524	862	211	733	52	-	50	208	-	78
9	1	921	105	567	976	218	764	61	-	58	251	-	81
10	1	955	148	541	1,198	271	760	55	-	58	217	-	79
11	2	918	166	535	1,155	223	754	45	-	54	214	1	71
12	2	840	144	495	1,074	190	765	50	-	53	225	1	68

フタロシアニン系顔料 (40)

年 月	受入量 (t)	生産量 (t)	消費量 (t)	出 荷			在庫量 (t)
				販 数 (t)	売 金 (百万円)	その他 (t)	
元 年	50	11,533	1,538	8,442	18,543	1,471	774
2 年	51	11,790	1,684	8,808	19,257	1,605	506
3 年	58	12,372	1,671	9,026	20,813	1,559	670
4 年	17	12,761	1,553	9,408	19,727	1,646	837
4年 1月	5	964	136	732	1,683	113	657
2	5	1,045	134	757	1,761	123	692
3	-	1,107	137	842	1,884	136	682
4	1	1,077	123	778	1,416	137	726
5	1	980	116	713	1,308	131	743
6	2	1,103	131	820	1,833	155	742
7	2	1,046	143	781	1,478	172	697
8	-	953	110	689	1,293	130	719
9	-	1,100	115	842	1,543	123	739
10	1	1,157	138	833	1,869	184	741
11	-	1,110	139	809	1,850	135	767
12	-	1,119	131	812	1,810	107	837

顔料
カドミウム顔料 (41)

酸化チタン
(合計) (42~43)

年 月	生産量 (kg)	消費量 (kg)	出 荷		在庫量 (kg)	受入量 (t)	生産量 (t)	出 荷		在庫量 (t)
			販 数 (kg)	売 金 (百万円)				販 数 (t)	売 金 (百万円)	
元 年	297,062	8,050	295,605	943	38,794	9,703	275,402	272,802	105,989	16,424
2 年	290,321	9,168	286,590	930	33,357	5,924	279,802	279,539	109,697	19,406
3 年	246,960	8,880	239,934	772	31,491	7,513	279,054	275,732	108,758	27,212
4 年	240,409	8,661	238,561	703	24,678	5,181	252,326	262,730	103,111	19,534
4年 1月	17,449	660	16,317	52	31,963	1,068	22,489	21,508	8,457	29,051
2	19,586	730	19,741	60	31,078	266	21,609	22,226	8,658	28,527
3	11,838	745	20,071	55	22,100	433	21,571	23,973	9,380	26,391
4	32,174	670	26,144	65	27,460	574	21,198	23,197	9,069	24,766
5	20,016	605	19,873	55	26,998	244	20,692	21,831	8,627	23,672
6	19,540	760	21,791	62	23,987	328	22,485	21,908	8,714	24,387
7	19,741	740	20,191	54	22,797	839	16,208	21,893	8,653	19,321
8	17,866	719	17,833	56	22,111	88	18,627	19,350	7,641	18,461
9	19,488	792	17,129	59	23,678	97	21,176	21,615	8,412	17,859
10	22,622	810	20,143	61	25,347	253	22,629	22,802	8,986	17,739
11	21,239	700	20,830	65	25,056	904	22,396	21,844	8,570	18,995
12	18,850	730	18,498	57	24,678	87	21,246	20,583	7,944	19,534

注 硫セレン化カドミウム、硫化カドミウム及びその他のカドミウムの合計である。

酸化チタン
(アナターズ型) (42)

酸化チタン
(ルチル型) (43)

年 月	受入量 (t)	生産量 (t)	出 荷		在庫量 (t)	生産量 (t)	出 荷		在庫量 (t)
			販 数 (t)	売 金 (百万円)			販 数 (t)	売 金 (百万円)	
元 年	2,518	59,988	59,223	23,103	5,321	215,414	213,579	82,887	11,103
2 年	1,487	62,479	62,263	24,462	7,021	217,323	217,276	85,235	12,385
3 年	1,361	60,189	61,717	24,098	6,854	218,865	214,015	84,660	20,358
4 年	1,373	57,716	58,584	22,639	7,359	194,610	204,146	80,472	12,175
4年 1月	116	4,667	4,697	1,861	6,940	17,822	16,811	6,596	22,111
2	96	5,341	5,295	2,004	7,082	16,268	16,931	6,654	21,445
3	93	5,123	5,347	2,036	6,951	16,448	18,626	7,344	19,440
4	132	4,722	5,367	2,058	6,438	16,476	17,830	7,011	18,328
5	244	4,785	4,750	1,868	6,717	15,907	17,081	6,759	16,955
6	124	4,964	4,883	1,878	6,922	17,521	17,025	6,836	17,465
7	74	4,447	5,051	1,944	6,392	11,761	16,842	6,709	12,929
8	88	4,039	4,674	1,797	5,845	14,588	14,676	5,844	12,616
9	97	4,830	4,485	1,733	6,287	16,346	17,130	6,679	11,572
10	83	4,935	4,454	1,769	6,851	17,694	18,348	7,216	10,888
11	139	5,071	4,902	1,905	7,159	17,325	16,942	6,665	11,836
12	87	4,792	4,679	1,785	7,359	16,454	15,904	6,159	12,175

カーボンブラック (44)

年 月	受入量 (t)	生産量 (t)	消費量 (t)	出 荷			在庫量 (t)
				販 数 (t)	売 金 (百万円)	その他 (t)	
元 年	7,712	778,877	7,704	764,935	97,691	3,699	45,534
2 年	4,785	788,035	8,037	782,845	100,509	4,176	43,298
3 年	14,854	792,942	6,709	787,863	108,863	4,829	51,696
4 年	5,331	770,711	6,848	763,045	101,259	4,065	53,843
4年 1月	404	63,949	570	59,807	8,385	394	55,278
2	292	64,080	647	64,871	9,095	164	53,970
3	317	67,006	660	68,476	9,318	314	51,843
4	295	62,667	609	64,640	8,640	279	49,277
5	535	61,436	511	59,511	8,070	421	50,811
6	579	66,019	667	65,512	8,696	421	50,817
7	315	66,790	695	67,774	8,817	196	49,257
8	412	60,987	606	54,522	7,126	369	55,162
9	458	66,599	616	66,439	8,642	409	54,767
10	471	68,437	399	67,737	8,664	401	55,142
11	519	62,104	336	64,887	8,261	366	52,193
12	734	60,637	532	58,869	7,543	331	53,843

注 カーボンブラックは、カラー用とラバー用の合計である。

活性炭
(合計) (45~46)

年 月	受入量 (t)	生産量 (t)	消費量 (t)	出 荷			在庫量 (t)
				販 数 (t)	売 金 (百万円)	その他 (t)	
元 年	9,151	60,705	103	66,670	26,340	2,557	13,105
2 年	10,763	64,553	102	75,524	30,195	3,175	9,617
3 年	9,962	66,824	89	72,301	30,163	2,144	11,868
4 年	9,944	68,657	122	73,750	31,816	2,050	14,547
4年 1月	713	5,099	7	5,053	2,249	271	12,349
2	993	5,741	7	5,934	2,536	151	12,991
3	1,331	6,243	4	7,894	3,447	148	12,519
4	806	5,734	1	6,326	2,853	155	12,577
5	699	5,447	6	5,739	2,408	112	12,866
6	658	6,283	9	5,953	2,508	169	13,676
7	710	5,937	10	5,730	2,456	141	14,442
8	834	4,771	10	6,114	2,561	85	13,838
9	1,094	5,641	8	7,147	3,032	220	13,198
10	707	6,240	8	6,489	2,767	182	13,466
11	778	5,803	47	5,881	2,617	163	13,956
12	621	5,718	5	5,490	2,380	253	14,547

活性炭 (粒状) (45)

年 月	受 入 量 (t)	生 産 量 (t)	消 費 量 (t)	出 荷			在 庫 量 (t)
				販 売		そ の 他 (t)	
				数 (t)	金 額 (百万円)		
元 年	6,912	36,147	103	41,960	17,655	2,243	7,841
2 年	6,900	38,609	102	43,767	19,050	2,918	6,564
3 年	6,981	40,659	89	44,816	19,925	1,878	7,420
4 年	6,963	42,476	122	47,006	21,667	1,785	7,946
4年 1月	578	3,166	7	3,432	1,629	251	7,474
2	731	3,344	7	3,747	1,707	123	7,672
3	1,054	4,142	4	5,949	2,720	130	6,785
4	527	3,588	1	4,278	2,094	135	6,486
5	501	3,281	6	3,470	1,568	90	6,702
6	546	3,997	9	4,026	1,778	149	7,061
7	498	3,806	10	3,738	1,712	123	7,494
8	466	2,899	10	3,347	1,496	63	7,439
9	598	3,287	8	3,812	1,761	205	7,299
10	360	3,610	8	3,812	1,769	162	7,287
11	643	3,719	47	3,757	1,791	143	7,702
12	461	3,637	5	3,638	1,641	211	7,946

注 活性炭のうち粒状には破砕炭を含む。

活性炭 (粉状) (46)

年 月	受 入 量 (t)	生 産 量 (t)	出 荷			在 庫 量 (t)
			販 売		そ の 他 (t)	
			数 (t)	金 額 (百万円)		
元 年	2,239	24,558	24,710	8,685	314	5,264
2 年	3,863	25,944	31,757	11,144	257	3,053
3 年	2,981	26,165	27,485	10,238	266	4,448
4 年	2,981	26,181	26,744	10,149	265	6,601
4年 1月	135	1,933	1,621	620	20	4,875
2	262	2,397	2,187	830	28	5,319
3	277	2,101	1,945	726	18	5,734
4	279	2,146	2,048	759	20	6,091
5	198	2,166	2,269	840	22	6,164
6	112	2,286	1,927	730	20	6,615
7	212	2,131	1,992	744	18	6,948
8	368	1,872	2,767	1,064	22	6,399
9	496	2,354	3,335	1,272	15	5,899
10	347	2,630	2,677	998	20	6,179
11	135	2,084	2,124	827	20	6,254
12	160	2,081	1,852	739	42	6,601

よう素 (47)

年 月	受 入 量 (t)	生 産 量 (t)	消 費 量 (t)	出 荷			在 庫 量 (t)
				販 売		そ の 他 (t)	
				数 (t)	金 額 (百万円)		
元 年	611	7,592	459	7,440	16,957	181	437
2 年	637	7,581	496	6,691	13,727	175	1,292
3 年	906	7,492	632	6,214	9,826	175	2,669
4 年	942	6,764	709	5,514	8,129	150	4,002
4年 1月	185	648	64	446	684	27	2,965
2	32	613	51	425	654	10	3,124
3	41	640	59	443	676	19	3,284
4	39	611	60	418	648	10	3,446
5	83	589	58	498	743	9	3,553
6	111	555	69	427	623	19	3,704
7	76	545	84	347	544	12	3,882
8	92	482	58	556	743	15	3,827
9	81	500	62	543	789	12	3,791
10	66	491	57	508	722	7	3,776
11	64	521	49	404	602	-	3,908
12	72	569	38	499	702	10	4,002

四塩化炭素 (48)

年 月	受 入 量 (t)	生 産 量 (t)	消 費 量 (t)	出 荷			在 庫 量 (t)
				販 売		そ の 他 (t)	
				数 (t)	金 額 (百万円)		
元 年	15,197	57,530	34,187	38,631	3,435	32	5,924
2 年	7,922	52,039	26,900	34,473	2,835	100	4,417
3 年	9,370	51,475	25,926	34,260	2,972	574	4,502
4 年	12,754	49,539	26,279	30,253	2,361	5,869	4,394
4年 1月	1,246	4,072	2,690	2,608	218	9	4,513
2	967	3,881	1,737	2,723	230	10	4,891
3	921	4,281	2,187	2,777	227	10	5,119
4	653	4,303	2,283	2,793	227	-	4,999
5	833	4,329	2,891	2,838	229	-	4,432
6	526	3,981	2,836	2,574	195	1,131	2,398
7	1,116	4,525	1,145	3,488	283	9	3,397
8	940	3,624	2,416	1,808	129	745	2,992
9	1,256	4,134	3,143	1,967	145	1,010	2,262
10	1,405	3,262	1,576	1,421	97	1,289	2,643
11	1,316	4,362	1,682	2,143	152	891	3,605
12	1,575	4,785	1,693	3,113	229	765	4,394

含水微粉けい酸及びけい酸カルシウム
(天然品及び肥料用を除く) (49)

年 月	生 産 量 (t)	消 費 量 (t)	出 荷			在 庫 量 (t)
			販 売		そ の 他 (t)	
			数 (t)	金 額 (百万円)		
元 年	37,740	48	37,702	7,752	-	4,305
2 年	37,545	30	38,228	7,822	-	3,592
3 年	39,550	33	39,238	8,058	-	3,871
4 年	38,221	20	38,120	7,930	-	3,952
4年 1月	3,205	2	3,081	635	-	3,993
2	3,167	1	3,210	650	-	3,949
3	3,356	2	3,633	743	-	3,670
4	3,069	1	3,147	654	-	3,591
5	3,373	2	3,100	643	-	3,862
6	3,053	1	3,415	707	-	3,499
7	3,139	-	3,351	705	-	3,287
8	3,176	5	2,728	568	-	3,730
9	3,559	1	3,416	721	-	3,872
10	2,844	1	3,146	666	-	3,569
11	3,192	2	2,948	615	-	3,811
12	3,088	2	2,945	623	-	3,952

注 通称ホワイトカーボンといわれているものの合計である。

けい酸ナトリウム (50)

年 月	受 入 量 (t)	生 産 量 (t)	消 費 量 (t)	出 荷			在 庫 量 (t)
				販 売		そ の 他 (t)	
				数 (t)	金 額 (百万円)		
元 年	17,899	755,919	128,941	644,375	18,464	-	19,079
2 年	20,633	788,303	125,475	683,743	19,444	2	18,795
3 年	24,541	786,102	123,452	684,804	19,305	20	21,162
4 年	32,453	721,473	123,397	632,969	17,647	-	18,722
4年 1月	2,017	59,923	10,181	52,314	1,463	-	20,607
2	2,165	64,256	10,198	54,996	1,510	-	21,834
3	2,556	59,664	11,267	50,545	1,422	-	22,242
4	2,251	52,708	9,741	46,787	1,293	-	20,673
5	2,122	51,422	10,302	42,524	1,180	-	21,391
6	2,557	56,163	10,414	49,539	1,386	-	20,158
7	2,528	62,075	10,280	53,570	1,510	-	20,911
8	2,299	51,743	9,809	45,064	1,290	-	20,080
9	3,331	65,148	11,568	58,431	1,623	-	18,560
10	3,447	66,422	10,481	61,179	1,698	-	16,769
11	3,593	69,457	10,445	61,172	1,735	-	18,202
12	3,587	62,492	8,711	56,848	1,538	-	18,722

アルミノけい酸ナトリウム (51)
(粉末換算値)

年 月	受 入 量 (t)	生 産 量 (t)	消 費 量 (t)	出 荷			在 庫 量 (t)
				販 売		そ の 他 (t)	
				数 量 (t)	金 額 (百万円)		
元 年	26,164	130,826	36,624	114,483	13,124	6,649	5,284
2 年	24,356	123,701	35,124	106,969	11,823	6,260	4,988
3 年	33,962	129,809	47,002	112,410	12,412	3,324	6,023
4 年	22,376	125,055	38,716	104,707	11,698	4,551	5,479
4年 1月	2,381	9,801	3,820	7,756	857	187	6,442
2	1,155	7,613	1,479	7,315	924	169	6,247
3	1,145	8,842	1,510	6,577	728	151	7,995
4	1,600	9,812	3,116	8,923	1,002	417	6,951
5	1,451	8,729	2,917	7,580	862	303	6,331
6	2,840	11,278	3,969	10,490	1,156	788	5,202
7	2,959	12,625	4,710	10,736	1,200	1,037	4,303
8	944	9,502	1,849	6,639	710	247	6,014
9	2,103	12,075	3,730	10,051	1,104	307	6,104
10	2,326	12,692	4,302	10,728	1,168	285	5,807
11	1,831	12,325	3,737	10,245	1,139	308	5,673
12	1,641	9,761	3,577	7,667	849	352	5,479

シアン化ナトリウム (52)

年 月	受 入 量 (t)	生 産 量 (t)	消 費 量 (t)	出 荷			在 庫 量 (t)
				販 売		そ の 他 (t)	
				数 量 (t)	金 額 (百万円)		
元 年	-	29,152	6	22,117	5,242	4,467	4,519
2 年	-	31,701	13	25,762	5,366	4,839	5,605
3 年	-	24,740	21	20,813	4,175	5,257	4,256
4 年	-	27,632	44	21,234	4,313	7,342	3,268
4年 1月	-	2,162	-	1,725	354	565	4,128
2	-	1,936	2	1,606	352	567	3,889
3	-	1,993	-	2,489	474	546	2,847
4	-	1,909	-	2,033	390	508	2,215
5	-	2,369	6	1,607	340	548	2,423
6	-	2,355	-	1,651	365	243	2,884
7	-	2,194	10	1,575	339	739	2,754
8	-	2,429	-	1,214	247	670	3,299
9	-	2,207	12	1,818	372	790	2,886
10	-	2,655	-	1,806	357	727	3,008
11	-	2,496	14	2,002	397	712	2,776
12	-	2,927	-	1,708	328	727	3,268

過酸化水素 (100%換算値) (53)

年 月	生 産 量 (t)	消 費 量 (t)	出 荷			在 庫 量 (t)	水加ヒドラジン (54)			在 庫 量 (t)			
			数 量 (t)	金 額 (百万円)	そ の 他 (t)		受 入 量 (t)	生 産 量 (t)	消 費 量 (t)		出 荷		
											数 量 (t)	金 額 (百万円)	そ の 他 (t)
元 年	129,046	11,689	122,767	27,007	4,399	17,746	93	13,030	5,810	7,582	5,322	-	894
2 年	144,613	14,279	138,224	29,491	7,226	16,193	1,013	11,140	5,295	7,297	4,494	-	451
3 年	157,831	14,529	144,280	29,572	9,277	18,237	-	12,863	5,368	7,364	3,303	-	1,237
4 年	159,045	16,283	138,835	27,352	8,785	25,792	-	13,058	5,721	7,496	3,229	-	1,077
4年 1月	15,255	1,086	10,459	2,105	733	22,033	-	1,147	421	639	269	-	1,324
2	12,714	1,112	10,547	2,152	759	23,103	-	1,210	481	564	251	-	1,489
3	12,483	1,281	10,829	2,202	639	23,561	-	1,067	458	691	301	-	1,407
4	12,181	1,205	10,732	2,202	367	23,944	-	673	541	708	313	-	831
5	10,630	1,437	10,403	2,099	841	22,795	-	1,328	419	563	250	-	1,177
6	11,607	1,507	11,640	2,325	864	21,493	-	1,241	554	661	281	-	1,203
7	14,232	1,447	12,234	2,417	845	22,917	-	1,365	513	625	274	-	1,430
8	14,153	1,163	12,402	2,353	920	23,911	-	1,070	374	472	208	-	1,654
9	15,469	1,636	13,325	2,550	941	24,778	-	1,024	468	576	239	-	1,634
10	11,666	1,523	13,214	2,536	207	22,872	-	588	439	747	320	-	1,035
11	13,841	1,479	11,601	2,218	1,015	23,437	-	1,238	517	623	245	-	1,133
12	14,814	1,407	11,449	2,192	654	25,792	-	1,107	536	627	278	-	1,077

化学石こう (二水塩換算値) (55)

年 月	受 入 量 (t)	生 産 量 (t)	消 費 量 (t)	出 荷			在 庫 量 (t)
				販 売		そ の 他 (t)	
				数 量 (t)	金 額 (百万円)		
元 年	294,868	4,548,106	119,359	4,568,385	12,609	221,371	189,822
2 年	269,077	4,535,446	120,324	4,431,938	12,513	207,488	229,874
3 年	224,270	4,508,353	125,879	4,373,028	12,362	195,145	269,089
4 年	218,457	4,321,857	131,199	4,227,006	11,788	207,119	247,990
4年 1月	13,472	372,213	7,955	338,587	945	16,009	292,228
2	18,357	391,841	10,978	379,792	1,058	18,755	292,628
3	18,345	393,204	11,709	374,813	1,057	18,012	299,365
4	21,025	352,696	12,390	347,698	964	17,774	295,192
5	19,465	358,924	12,221	325,888	918	15,098	321,848
6	20,637	355,851	6,678	362,461	1,012	12,843	316,637
7	9,289	337,865	11,904	342,951	1,006	18,922	290,124
8	17,058	308,911	10,759	310,086	863	18,331	278,414
9	20,993	348,762	10,436	353,148	965	18,091	266,649
10	20,627	359,004	11,760	366,609	1,026	21,414	246,338
11	19,732	369,606	11,953	360,779	989	14,237	249,376
12	19,457	372,980	12,456	364,194	984	17,633	247,990

触媒 (合計) (56~65)

年 月	受 入 量 (t)	生 産 量 (t)	消 費 量 (t)	出 荷			在 庫 量 (t)
				販 売		そ の 他 (t)	
				数 量 (t)	金 額 (百万円)		
元 年	1,522	52,816	2,757	49,934	97,782	148	9,113
2 年	824	53,550	3,239	51,308	113,871	46	8,893
3 年	797	54,817	2,902	52,303	123,278	70	9,226
4 年	776	57,134	1,570	55,314	111,072	47	10,210
4年 1月	54	4,979	227	4,352	7,714	-	9,681
2	53	4,124	44	3,723	8,178	27	10,065
3	105	5,273	359	5,780	11,420	-	9,304
4	58	4,647	127	4,333	9,056	-	9,550
5	26	4,946	79	5,708	10,823	-	8,733
6	42	4,733	93	4,752	10,185	6	8,655
7	102	4,786	102	4,630	11,221	-	8,810
8	202	4,163	112	2,939	6,407	-	10,127
9	24	4,908	86	6,228	10,919	9	8,734
10	27	4,857	93	4,301	8,655	5	9,217
11	28	5,344	134	3,863	8,232	-	10,599
12	55	4,374	114	4,705	8,261	-	10,210

触媒 (石油精製用) (56)

年 月	生 産 量 (t)	出 荷			在 庫 量 (t)	受 入 量 (t)	生 産 量 (t)	出 荷			在 庫 量 (t)
		数 量 (t)	金 額 (百万円)	そ の 他 (t)				数 量 (t)	金 額 (百万円)	そ の 他 (t)	
2 年	11,243	10,517	5,525	2,081	218	10,606	11,882	9,840	1	3,027	
3 年	13,232	14,046	6,517	1,364	151	10,263	9,400	8,607	-	4,042	
4 年	15,191	14,672	6,849	2,049	-	12,180	12,571	11,289	6	3,645	
4年 1月	1,618	2,064	617	918	-	1,003	396	442	-	4,649	
2	1,029	1,123	581	824	-	864	234	176	-	5,279	
3	1,182	1,048	743	959	-	1,233	2,229	1,724	-	4,283	
4	1,258	1,274	475	943	-	901	853	752	-	4,331	
5	1,110	787	330	1,266	-	1,352	2,097	2,158	-	3,586	
6	1,110	921	485	1,454	-	1,134	1,696	1,684	6	3,018	
7	1,170	1,285	428	1,340	-	838	550	495	-	3,306	
8	1,125	951	411	1,678	-	830	46	42	-	4,090	
9	1,303	1,304	1,048	1,678	-	1,096	2,359	1,920	-	2,827	
10	1,546	1,214	725	2,009	-	1,055	870	861	-	3,012	
11	1,503	1,276	586	2,237	-	1,148	215	202	-	3,945	
12	1,237	1,425	420	2,049	-	726	1,026	833	-	3,645	

触媒 (石油化学製品製造用) (58)

年 月	受入量 (t)	生産量 (t)	消費量 (t)	出 荷			在庫量 (t)
				販 数 (t)	売 金 (百万円)	そ の 他 (t)	
元 年	599	12,834	2,713	10,288	18,298	27	1,627
2 年	253	13,668	2,809	10,721	21,850	43	1,979
3 年	262	13,575	2,814	11,025	27,307	33	1,944
4 年	345	11,614	1,513	10,353	26,909	34	2,006
4年 1月	28	1,009	225	680	1,684	-	2,077
2	39	683	37	1,006	2,375	21	1,736
3	55	1,413	349	965	3,175	-	1,889
4	15	967	119	944	2,173	-	1,809
5	17	775	74	836	2,184	-	1,690
6	10	905	92	758	1,909	-	1,755
7	90	1,012	98	1,002	3,307	-	1,756
8	31	978	107	759	1,945	-	1,902
9	1	939	86	1,070	2,368	8	1,677
10	12	807	93	901	1,944	5	1,497
11	14	1,171	132	722	2,047	-	1,828
12	33	955	101	710	1,798	-	2,006

触媒 (高分子重合用) (59)

触媒 (ガス製造用) (60)

年 月	生産量 (t)	消費量 (t)	出 荷		在庫量 (t)	受入量 (t)	生産量 (t)	消費量 (t)	出 荷			在庫量 (t)
			販 数 (t)	売 金 (百万円)					販 数 (t)	売 金 (百万円)	そ の 他 (t)	
元 年	5,244	6	5,203	4,828	517	17	1,963	28	2,172	3,440	16	463
2 年	5,042	6	5,113	4,825	438	13	2,256	11	2,110	3,893	-	617
3 年	5,060	2	4,972	4,710	525	28	2,742	44	2,597	4,866	36	706
4 年	4,928	4	4,643	5,117	847	14	4,029	7	3,854	6,265	7	886
4年 1月	524	-	379	303	670	-	170	-	137	212	-	739
2	455	-	402	319	723	-	353	-	243	489	6	843
3	417	-	452	395	710	2	240	-	207	353	-	879
4	507	3	367	423	868	-	289	-	170	334	-	998
5	369	-	358	352	879	-	203	-	488	587	-	712
6	551	-	375	473	1,055	5	209	-	175	300	-	750
7	165	1	359	535	860	4	860	2	756	1,583	-	855
8	440	-	386	525	913	-	274	3	216	272	-	910
9	401	-	403	595	911	-	382	-	273	514	1	1,018
10	359	-	336	312	933	-	289	-	257	314	-	1,050
11	386	-	380	325	939	-	416	2	559	836	-	912
12	354	-	446	561	847	3	344	-	373	471	-	886

触媒 (油脂加工用) (61)

触媒 (医薬・食品製造用) (62)

年 月	受入量 (t)	生産量 (t)	消費量 (t)	出 荷		在庫量 (t)	生産量 (t)	消費量 (t)	出 荷			在庫量 (t)
				販 数 (t)	売 金 (百万円)				販 数 (t)	売 金 (百万円)	そ の 他 (t)	
元 年	302	1,932	9	2,285	2,687	335	771	765	2,208	-	26	
2 年	295	1,834	31	2,049	2,835	384	803	788	2,057	-	37	
3 年	233	1,908	41	2,171	3,058	313	739	738	1,899	-	38	
4 年	178	1,890	43	1,992	2,595	347	783	812	2,192	-	34	
4年 1月	26	140	1	205	267	273	65	75	142	-	28	
2	14	179	7	151	202	308	98	102	273	-	24	
3	13	159	10	165	224	305	53	68	184	-	21	
4	9	198	5	187	244	320	82	84	236	-	32	
5	9	157	5	132	167	350	56	62	168	-	26	
6	27	184	1	188	239	372	56	63	161	-	19	
7	8	154	1	141	185	392	55	54	205	-	20	
8	7	106	2	156	207	347	66	65	166	-	21	
9	21	146	-	168	205	346	75	69	178	-	27	
10	15	179	-	166	245	374	59	61	170	-	25	
11	14	149	-	186	247	351	70	65	168	-	30	
12	15	139	11	147	192	347	48	44	141	-	34	

触媒 (公害防止用計) (63~64)

触媒 (自動車排気ガス浄化用) (63)

年 月	生産量 (t)	消費量 (t)	出 荷		在庫量 (t)	生産量 (t)	消費量 (t)	出 荷		在庫量 (t)
			販 数 (t)	売 金 (百万円)				販 数 (t)	売 金 (百万円)	
元 年	6,996	1	6,955	54,906	187	5,558	1	5,518	50,559	138
2 年	7,477	-	7,478	62,794	190	5,677	-	5,687	57,290	120
3 年	6,958	1	7,018	66,055	150	5,248	-	5,273	59,778	95
4 年	6,209	3	6,196	49,630	163	4,907	-	4,898	45,226	104
4年 1月	432	1	415	4,042	166	374	-	373	3,796	96
2	404	-	405	3,725	165	391	-	390	3,543	97
3	573	-	570	4,574	168	442	-	445	4,172	94
4	445	-	449	4,402	164	431	-	429	4,183	96
5	923	-	939	4,863	147	362	-	374	3,650	84
6	584	-	574	4,930	157	462	-	451	4,499	95
7	528	-	480	4,476	205	461	-	466	4,280	90
8	310	-	318	2,811	198	298	-	301	2,664	87
9	510	-	568	4,080	140	405	-	409	3,572	83
10	504	-	493	4,106	151	453	-	438	3,884	98
11	450	-	455	3,805	145	426	-	429	3,664	95
12	546	2	530	3,817	163	402	-	393	3,318	104

触媒 (その他の公害防止用) (64)

触媒 (無機化学品及びふんいきガス製造用) (65)

年 月	生産量 (t)	消費量 (t)	出 荷		在庫量 (t)	受入量 (t)	生産量 (t)	消費量 (t)	出 荷		在庫量 (t)
			販 数 (t)	売 金 (百万円)					販 数 (t)	売 金 (百万円)	
元 年	1,438	-	1,437	4,347	49	-	3,364	-	3,348	647	168
2 年	1,800	-	1,791	5,504	70	-	621	-	650	253	140
3 年	1,710	1	1,745	6,277	55	-	340	-	336	259	144
4 年	1,302	3	1,298	4,404	59	-	310	-	221	227	233
4年 1月	58	1	42	246	70	-	18	-	1	5	161
2	13	-	15	182	68	-	59	-	57	40	163
3	131	-	125	401	74	-	3	-	76	50	90
4	14	-	20	219	68	-	-	-	5	16	85
5	561	-	565	1,212	63	-	1	-	9	12	77
6	122	-	123	431	62	-	-	-	2	5	75
7	67	-	14	196	115	-	4	-	3	7	76
8	12	-	17	147	111	-	34	-	42	29	68
9	105	-	159	508	57	-	56	-	14	11	110
10	51	-	55	223	53	-	59	-	3	8	166
11	24	-	26	141	50	-	51	-	5	16	212
12	144	2	137	499	59	-	25	-	4	28	233

(7) 石灰及び軽質炭酸カルシウム

生石灰(1)

年 月	受入量 (t)	生産量 (t)	消費量 (t)	出 荷		在庫量 (t)
				販 数 (t)	売 金 (百万円)	
元 年	1,239,686	8,485,604	1,691,777	7,988,668	87,865	38,158
2 年	1,369,017	8,983,313	1,655,814	8,630,663	96,310	72,889
3 年	1,278,561	9,045,000	1,627,893	8,590,997	98,119	98,506
4 年	1,096,682	8,049,431	1,596,555	7,476,001	85,152	68,118
4年 1月	105,089	730,387	144,585	685,780	7,816	6,620
2	104,611	678,154	137,231	646,669	7,442	8,094
3	109,868	708,000	142,038	650,963	7,472	10,060
4	100,080	668,625	133,480	634,574	7,177	8,581
5	88,759	669,445	137,905	603,910	6,821	3,774
6	86,257	645,023	129,963	595,635	6,852	3,942
7	85,750	634,512	127,723	595,252	6,868	4,101
8	82,976	633,882	121,897	584,443	6,597	3,963
9	83,395	639,251	126,068	597,005	6,780	4,323
10	82,057	682,403	120,519	645,699	7,298	5,298
11	85,211	672,828	131,625	619,262	7,055	5,139
12	82,629	686,921	143,521	616,809	6,975	4,223

消石灰(2)

年 月	受 入 量 (t)	生 産 量 (t)	消 費 量 (t)	出 荷			在 庫 量 (t)
				販 売		そ の 他 (t)	
				数 (t)	金 額 (百万円)		
元 年	178,563	1,970,068	712,045	1,431,468	20,307	25,280	27,750
2 年	180,945	1,973,999	691,368	1,438,471	20,301	25,218	27,629
3 年	168,075	2,019,258	722,002	1,435,254	20,912	28,607	29,094
4 年	159,193	1,995,262	664,642	1,461,082	22,058	27,067	32,602
4 年 1 月	13,629	162,880	60,157	114,403	1,691	2,281	30,596
2	13,838	168,632	56,113	122,824	1,818	2,353	31,777
3	14,423	179,000	59,108	135,241	1,999	2,394	28,459
4	14,259	173,286	56,292	133,620	2,000	2,118	23,973
5	12,702	168,372	59,259	116,296	1,704	2,323	27,166
6	12,470	165,968	59,389	113,617	1,689	2,120	30,474
7	12,641	164,504	51,092	122,978	1,813	2,048	31,501
8	12,235	153,201	48,327	117,920	1,760	1,917	28,773
9	14,419	169,120	54,716	127,392	1,895	2,677	27,527
10	13,730	165,825	49,821	126,403	1,860	2,531	28,314
11	12,182	161,953	56,402	114,303	2,119	2,383	29,322
12	12,665	162,521	53,966	116,085	1,711	1,922	32,602

軽質炭酸カルシウム (合計) (3~4)

年 月	受 入 量 (t)	生 産 量 (t)	出 荷			在 庫 量 (t)
			販 売		そ の 他 (t)	
			数 (t)	金 額 (百万円)		
元 年	2,196	377,542	377,928	16,859	147	16,393
2 年	1,777	399,635	405,648	18,203	308	11,849
3 年	2,516	408,512	405,496	18,395	370	17,007
4 年	2,206	405,493	405,089	17,590	349	19,278
4 年 1 月	123	29,633	29,248	1,316	8	17,505
2	294	33,719	32,707	1,493	4	18,815
3	170	33,544	33,304	1,495	10	19,215
4	159	34,198	34,505	1,561	13	19,054
5	188	32,462	32,058	1,363	44	19,602
6	123	34,478	35,059	1,564	10	19,139
7	145	34,309	35,296	1,505	30	18,267
8	153	32,739	31,784	1,301	26	19,349
9	184	34,278	35,398	1,516	11	18,402
10	221	35,294	35,977	1,489	5	17,935
11	278	35,137	35,559	1,520	112	17,678
12	168	35,702	34,194	1,466	76	19,278

軽質炭酸カルシウム (普通品) (3)

年 月	受 入 量 (t)	生 産 量 (t)	消 費 量 (t)	出 荷			在 庫 量 (t)
				販 売		そ の 他 (t)	
				数 (t)	金 額 (百万円)		
元 年	521	138,927	-	137,378	4,481	59	6,243
2 年	475	138,396	-	140,415	4,575	185	4,515
3 年	529	149,133	-	146,270	5,038	305	7,599
4 年	291	162,057	-	161,548	5,223	9	8,389
4 年 1 月	14	10,961	-	11,835	413	1	6,738
2	37	12,759	-	12,625	448	-	6,909
3	29	13,402	-	13,193	465	1	7,146
4	25	12,972	-	13,149	464	-	6,994
5	18	12,691	-	12,497	390	1	7,205
6	33	14,219	-	14,240	497	1	7,216
7	5	14,653	-	14,742	453	1	7,131
8	29	13,902	-	13,132	385	1	7,929
9	24	13,432	-	14,143	427	1	7,241
10	23	14,572	-	14,192	432	1	7,643
11	19	13,981	-	14,121	429	1	7,520
12	35	14,513	-	13,679	421	-	8,389

軽質炭酸カルシウム (こう質品) (4)

年 月	受 入 量 (t)	生 産 量 (t)	消 費 量 (t)	出 荷			在 庫 量 (t)
				販 売		そ の 他 (t)	
				数 (t)	金 額 (百万円)		
元 年	1,675	238,615	-	240,550	12,378	88	10,150
2 年	1,302	261,239	-	265,233	13,629	123	7,334
3 年	1,987	259,379	-	259,226	13,357	65	9,408
4 年	1,915	243,436	-	243,541	12,367	340	10,889
4 年 1 月	109	18,672	-	17,413	904	7	10,767
2	257	20,960	-	20,082	1,046	4	11,906
3	141	20,142	-	20,111	1,030	9	12,069
4	134	21,226	-	21,356	1,098	13	12,060
5	170	19,771	-	19,561	974	43	12,397
6	90	20,259	-	20,819	1,068	9	11,923
7	140	19,656	-	20,554	1,052	29	11,136
8	124	18,837	-	18,652	915	25	11,420
9	160	20,846	-	21,255	1,089	10	11,161
10	198	20,722	-	21,785	1,057	4	10,292
11	259	21,156	-	21,438	1,090	111	10,158
12	133	21,189	-	20,515	1,045	76	10,889

(8) 高圧ガス

酸素 (総合計) (1~4)

年 月	受 入 量 (10 ³ m ³)	生 産 量 (10 ³ m ³)	消 費 量 (10 ³ m ³)	出 荷			在 庫 量 (10 ³ m ³)
				販 売		そ の 他 (10 ³ m ³)	
				数 (10 ³ m ³)	金 額 (百万円)		
元 年	504,269	8,384,077	3,170,630	5,178,302	67,159	130,641	21,682
2 年	554,131	8,787,116	3,306,457	5,497,458	70,911	133,863	24,316
3 年	542,414	9,000,466	3,337,522	5,684,698	72,035	161,503	24,403
4 年	431,189	8,068,108	2,933,214	5,201,681	62,393	129,014	22,772
4 年 1 月	29,314	738,238	253,159	456,755	5,285	13,835	23,145
2	26,360	690,362	255,030	416,765	5,027	13,456	25,176
3	30,778	720,100	263,353	451,155	5,265	14,128	26,556
4	30,480	642,040	225,129	422,566	5,134	8,747	22,993
5	29,416	664,360	249,467	411,220	4,934	11,146	25,096
6	22,424	655,547	239,419	409,884	4,934	10,991	26,083
7	30,736	665,961	241,680	427,013	5,196	11,298	23,770
8	32,305	655,890	240,316	423,394	5,149	8,671	24,343
9	49,749	650,829	234,810	434,415	5,346	9,707	23,280
10	49,902	666,451	241,298	445,147	5,457	8,745	23,637
11	49,331	647,450	232,960	450,075	5,508	8,726	24,966
12	50,394	670,880	256,593	453,292	5,158	9,564	22,772

酸素 (ガス) (合計) (1, 3)

年 月	受 入 量 (10 ³ m ³)	生 産 量 (10 ³ m ³)	消 費 量 (10 ³ m ³)	出 荷			在 庫 量 (10 ³ m ³)
				販 売		そ の 他 (10 ³ m ³)	
				数 (10 ³ m ³)	金 額 (百万円)		
元 年	286,451	7,423,775	3,123,711	4,134,521	38,900	102,412	78
2 年	326,234	7,774,899	3,256,301	4,394,869	40,906	106,834	78
3 年	301,036	7,998,917	3,301,142	4,591,783	41,715	111,186	78
4 年	375,748	7,148,683	2,899,357	4,281,879	39,993	109,745	94
4 年 1 月	24,675	662,029	251,207	379,311	3,403	12,421	92
2	22,383	611,390	252,528	339,482	3,063	12,434	84
3	26,729	639,057	261,040	371,460	3,253	12,498	70
4	25,728	569,508	222,054	347,468	3,226	8,185	86
5	25,657	587,548	246,751	337,570	3,107	9,245	100
6	17,840	578,056	236,753	333,360	3,096	9,386	78
7	26,747	593,170	239,291	352,071	3,407	9,729	82
8	26,962	586,309	237,339	354,366	3,445	7,482	94
9	42,850	577,150	231,694	357,015	3,480	7,957	89
10	44,617	586,475	238,533	364,775	3,560	7,369	81
11	45,346	567,369	229,155	372,840	3,614	7,210	101
12	46,214	590,622	253,012	372,161	3,339	7,829	94

注 酸素の数値は空気分留法によるものである。

酸素 (液化) (合計) (2, 4)

年 月	受入量 (10 ³ m ³)	生産量 (10 ³ m ³)	消費量 (10 ³ m ³)	出 荷		在 庫 量 (10 ³ m ³)	
				販 売 数 (10 ³ m ³)	金 額 (百万円)		
元 年	217,818	960,302	46,919	1,043,781	28,259	28,229	21,604
2 年	227,897	1,012,217	50,156	1,102,589	30,005	27,029	24,238
3 年	241,378	1,001,549	36,380	1,092,915	30,320	50,317	24,325
4 年	55,441	919,425	33,857	919,802	22,400	19,269	22,678
4年 1月	4,639	76,209	1,952	77,444	1,882	1,414	23,053
2	3,977	78,972	2,502	77,283	1,963	1,022	25,092
3	4,049	81,043	2,313	79,695	2,012	1,630	26,486
4	4,752	72,532	3,075	75,098	1,908	2,562	22,907
5	3,759	76,812	2,716	73,650	1,827	1,901	24,996
6	4,584	77,491	2,666	76,524	1,838	1,605	26,005
7	3,989	72,791	2,389	74,942	1,789	1,569	23,688
8	5,343	69,581	2,977	69,028	1,704	1,189	24,249
9	6,899	73,679	3,116	77,400	1,867	1,750	23,191
10	5,285	79,976	2,765	80,372	1,897	1,376	23,556
11	3,985	80,081	3,805	77,235	1,894	1,516	24,865
12	4,180	80,258	3,581	81,131	1,819	1,735	22,678

酸素 (液化) (専業工場) (2)

年 月	受入量 (10 ³ m ³)	生産量 (10 ³ m ³)	消費量 (10 ³ m ³)	出 荷		在 庫 量 (10 ³ m ³)	
				販 売 数 (10 ³ m ³)	金 額 (百万円)		
元 年	209,300	849,175	18,737	956,707	25,835	26,867	20,241
2 年	209,027	890,111	15,398	1,001,305	27,207	25,602	22,948
3 年	233,358	876,929	16,557	984,996	27,389	48,952	23,149
4 年	50,018	802,344	9,421	824,497	19,559	18,222	21,343
4年 1月	3,855	68,376	1,102	69,806	1,616	1,315	21,883
2	3,411	67,828	801	67,826	1,608	926	23,610
3	3,970	70,449	705	71,008	1,743	1,556	24,928
4	4,014	64,018	741	68,262	1,720	2,473	21,470
5	3,672	67,055	839	65,875	1,575	1,810	23,567
6	4,046	67,400	562	68,210	1,571	1,525	24,555
7	3,796	63,064	628	66,983	1,572	1,493	22,243
8	5,197	60,729	1,159	61,738	1,509	1,093	23,126
9	5,351	64,494	731	69,369	1,657	1,664	21,980
10	4,750	70,513	823	72,539	1,688	1,284	22,332
11	3,885	69,430	611	69,977	1,704	1,412	23,613
12	4,071	68,988	719	72,904	1,595	1,671	21,343

酸素・専業工場 (計) (1~2)

年 月	受入量 (10 ³ m ³)	生産量 (10 ³ m ³)	消費量 (10 ³ m ³)	出 荷		在 庫 量 (10 ³ m ³)	
				販 売 数 (10 ³ m ³)	金 額 (百万円)		
元 年	216,604	5,159,017	82,561	4,957,522	62,998	86,770	20,271
2 年	214,785	5,500,866	124,501	5,260,454	66,410	84,670	22,974
3 年	239,557	5,647,171	150,553	5,417,322	67,178	111,339	23,178
4 年	51,391	5,036,819	54,448	4,932,310	57,526	73,497	21,370
4年 1月	3,957	458,590	12,792	434,831	4,876	8,701	21,911
2	3,468	420,138	13,083	394,813	4,521	8,481	23,634
3	4,036	454,514	13,113	428,341	4,824	12,253	24,941
4	4,139	407,524	1,721	401,940	4,784	5,513	21,498
5	3,792	400,104	1,931	389,781	4,528	5,129	23,595
6	4,106	390,677	1,703	385,392	4,475	4,918	24,580
7	3,865	404,212	1,499	403,529	4,798	5,315	22,276
8	5,780	404,663	2,132	402,460	4,798	3,921	23,153
9	5,408	412,137	1,587	412,556	4,975	5,320	22,008
10	4,780	424,086	1,640	422,091	5,069	4,613	22,358
11	3,932	429,743	1,448	426,236	5,121	4,676	23,642
12	4,128	430,431	1,799	430,340	4,756	4,657	21,370

注 専業工場とは酸素を主として生産しているもの、また、酸素以外の高圧ガスも併産している工場である。

酸素・兼業工場 (計) (3~4)

年 月	受入量 (10 ³ m ³)	生産量 (10 ³ m ³)	消費量 (10 ³ m ³)	出 荷		在 庫 量 (10 ³ m ³)	
				販 売 数 (10 ³ m ³)	金 額 (百万円)		
元 年	288,060	3,224,793	3,088,103	220,826	4,163	43,871	1,411
2 年	339,346	3,286,250	3,182,019	237,004	4,429	49,193	1,342
3 年	302,857	3,353,295	3,187,043	267,302	4,857	50,164	1,225
4 年	378,727	3,030,408	2,878,540	267,614	4,404	55,517	1,402
4年 1月	24,779	279,240	240,257	21,025	331	5,134	1,141
2	22,399	269,751	241,831	21,094	367	4,975	1,457
3	26,742	265,586	250,240	22,814	390	1,875	1,615
4	26,341	234,516	223,408	20,626	335	3,234	1,495
5	25,624	264,256	247,536	21,439	354	6,017	1,501
6	18,318	264,870	237,716	24,492	404	6,073	1,503
7	26,871	261,749	240,181	23,484	383	5,983	1,494
8	26,525	251,227	238,184	20,934	337	4,750	1,190
9	44,341	238,692	233,223	21,859	371	4,387	1,272
10	45,122	242,365	239,658	23,056	380	4,132	1,279
11	45,399	217,707	231,512	23,839	369	4,050	1,324
12	46,266	240,449	254,794	22,952	383	4,907	1,402

注 兼業工場とは高圧ガスと他の製品、例えば鉄鋼、化学肥料などの生産も兼業している工場である。

酸素 (ガス) (専業工場) (1)

年 月	受入量 (10 ³ m ³)	生産量 (10 ³ m ³)	消費量 (10 ³ m ³)	出 荷		在 庫 量 (10 ³ m ³)	
				販 売 数 (10 ³ m ³)	金 額 (百万円)		
元 年	7,304	4,309,842	63,824	4,000,815	37,163	59,903	30
2 年	5,758	4,610,755	109,103	4,259,149	39,203	59,068	26
3 年	6,199	4,770,242	133,996	4,432,326	39,789	62,387	29
4 年	1,373	4,234,475	45,027	4,107,813	37,967	55,275	27
4年 1月	102	390,214	11,690	365,025	3,260	7,386	28
2	57	352,310	12,282	326,987	2,913	7,555	24
3	66	384,065	12,408	357,333	3,081	10,697	13
4	125	343,506	980	333,678	3,064	3,040	28
5	120	333,049	1,092	323,906	2,953	3,319	28
6	60	323,277	1,141	317,182	2,904	3,393	25
7	69	341,148	871	336,546	3,226	3,822	33
8	583	343,934	973	340,722	3,289	2,828	27
9	57	347,643	856	343,187	3,318	3,656	28
10	30	353,573	817	349,552	3,381	3,329	26
11	47	360,313	837	356,259	3,417	3,264	29
12	57	361,443	1,080	357,436	3,161	2,986	27

酸素 (ガス) (兼業工場) (3)

年 月	受入量 (10 ³ m ³)	生産量 (10 ³ m ³)	消費量 (10 ³ m ³)	出 荷		在 庫 量 (10 ³ m ³)	
				販 売 数 (10 ³ m ³)	金 額 (百万円)		
元 年	279,147	3,113,933	3,059,887	133,706	1,782	42,509	48
2 年	320,476	3,164,144	3,147,198	135,720	1,702	47,766	52
3 年	294,837	3,228,675	3,167,146	159,457	1,926	48,799	49
4 年	374,375	2,914,208	2,854,330	174,066	2,026	54,470	67
4年 1月	24,573	271,815	239,517	14,286	143	5,035	64
2	22,326	259,080	240,246	12,495	150	4,879	60
3	26,663	254,992	248,632	14,127	172	1,801	57
4	25,603	226,002	221,074	13,790	162	3,145	58
5	25,537	254,499	245,659	13,664	155	5,926	72
6	17,780	254,779	235,612	16,178	192	5,993	53
7	26,678	252,022	238,420	15,525	181	5,907	49
8	26,379	242,375	236,366	13,644	156	4,654	67
9	42,793	229,507	230,838	13,828	162	4,301	61
10	44,587	232,902	237,716	15,223	179	4,040	55
11	45,299	207,056	228,318	16,581	197	3,946	72
12	46,157	229,179	251,932	14,725	177	4,843	67

酸素 (液化) (兼業工場) (4)

年 月	受 入 量 (10 ³ m ³)	生 産 量 (10 ³ m ³)	消 費 量 (10 ³ m ³)	出		荷	在 庫 量 (10 ³ m ³)
				販 売		そ の 他 (10 ³ m ³)	
				数 (10 ³ m ³)	金 額 (百万円)		
元 年	8,913	110,860	28,216	87,120	2,382	1,362	1,363
2 年	18,870	122,106	34,821	101,284	2,727	1,427	1,290
3 年	8,020	124,620	19,897	107,845	2,932	1,365	1,176
4 年	4,352	116,200	24,210	93,548	2,378	1,047	1,335
4年 1月	206	7,425	740	6,739	188	99	1,077
2	73	10,671	1,585	8,599	217	96	1,397
3	79	10,594	1,608	8,687	217	74	1,558
4	738	8,514	2,334	6,836	173	89	1,437
5	87	9,757	1,877	7,775	199	91	1,429
6	538	10,091	2,104	8,314	212	80	1,450
7	193	9,727	1,761	7,959	202	76	1,445
8	146	8,852	1,818	7,290	181	96	1,123
9	1,548	9,185	2,385	8,031	209	86	1,211
10	535	9,463	1,942	7,833	201	92	1,224
11	100	10,651	3,194	7,258	172	104	1,252
12	109	11,270	2,862	8,227	206	64	1,335

窒素 (合計) (5~6)

年 月	受 入 量 (10 ³ m ³)	生 産 量 (10 ³ m ³)	消 費 量 (10 ³ m ³)	出		荷	在 庫 量 (10 ³ m ³)
				販 売		そ の 他 (10 ³ m ³)	
				数 (10 ³ m ³)	金 額 (百万円)		
元 年	484,333	7,882,359	2,891,574	5,201,518	55,598	129,559	22,246
2 年	517,281	8,298,704	2,966,164	5,582,492	59,014	134,696	23,437
3 年	533,942	8,744,451	2,972,190	5,989,897	62,649	131,509	24,404
4 年	651,532	9,129,141	3,135,867	6,312,764	65,045	119,656	27,594
4年 1月	41,137	782,294	274,529	499,944	5,016	10,013	21,383
2	38,690	749,820	276,193	480,940	5,056	5,114	23,405
3	46,707	791,093	283,929	521,402	5,406	10,827	25,390
4	45,326	737,160	249,444	506,373	5,164	11,165	22,469
5	45,276	770,994	255,382	524,432	5,518	10,585	26,915
6	38,012	763,687	244,515	533,410	5,615	10,073	26,899
7	47,471	771,557	257,266	536,890	5,774	11,151	23,686
8	48,602	757,285	257,470	524,325	5,376	10,651	26,956
9	67,509	737,278	249,628	525,196	5,535	10,034	25,094
10	79,809	776,117	263,161	563,906	5,712	10,583	23,932
11	75,501	748,433	256,102	550,464	5,508	9,511	31,246
12	77,492	743,423	268,248	545,482	5,363	9,949	27,594

注 アンモニア、石灰窒素などの合成原料用は除く。

窒素 (ガス) (5)

年 月	受 入 量 (10 ³ m ³)	生 産 量 (10 ³ m ³)	消 費 量 (10 ³ m ³)	出		荷	在 庫 量 (10 ³ m ³)
				販 売		そ の 他 (10 ³ m ³)	
				数 (10 ³ m ³)	金 額 (百万円)		
元 年	-	-	-	-	-	-	-
2 年	-	-	-	-	-	-	-
3 年	-	-	-	-	-	-	-
4 年	531,408	7,313,824	2,913,978	4,638,465	28,204	87,521	1,129
4年 1月	33,490	650,478	259,657	372,159	2,217	7,209	483
2	30,358	601,406	260,984	344,039	2,094	3,066	665
3	37,129	636,471	265,739	381,555	2,308	7,892	680
4	36,466	590,267	232,631	367,357	2,221	8,213	1,333
5	35,340	618,486	237,680	388,471	2,441	7,939	1,107
6	27,483	609,646	225,918	390,809	2,457	7,489	1,143
7	35,952	611,094	239,805	383,625	2,417	7,556	1,012
8	35,810	609,783	238,459	388,968	2,356	7,810	1,087
9	59,318	585,494	229,626	386,619	2,375	7,612	1,111
10	65,237	619,357	240,680	416,526	2,448	8,030	1,231
11	66,578	588,144	235,959	410,869	2,407	7,213	1,450
12	68,247	593,198	246,840	407,468	2,462	7,492	1,129

注 4年1月分より調査

窒素 (液化) (6)

年 月	受 入 量 (10 ³ m ³)	生 産 量 (10 ³ m ³)	消 費 量 (10 ³ m ³)	出		荷	在 庫 量 (10 ³ m ³)
				販 売		そ の 他 (10 ³ m ³)	
				数 (10 ³ m ³)	金 額 (百万円)		
元 年	-	-	-	-	-	-	-
2 年	-	-	-	-	-	-	-
3 年	-	-	-	-	-	-	-
4 年	120,124	1,815,317	221,889	1,674,299	36,842	32,135	26,465
4年 1月	7,647	131,816	14,872	127,785	2,799	2,804	20,900
2	8,332	148,414	15,209	136,901	2,963	2,048	22,740
3	9,578	154,622	18,190	139,847	3,098	2,935	24,710
4	8,860	146,893	16,813	139,016	2,943	2,952	21,136
5	9,936	152,508	17,702	135,961	3,077	2,646	25,808
6	10,529	154,041	18,597	142,601	3,158	2,584	25,756
7	11,519	160,463	17,461	153,265	3,357	3,595	22,674
8	12,792	147,502	19,011	135,357	3,020	2,841	25,869
9	8,191	151,784	20,002	138,577	3,161	2,422	23,983
10	14,572	156,760	22,481	147,380	3,264	2,553	22,701
11	8,923	160,289	20,143	139,595	3,101	2,298	29,796
12	9,245	150,225	21,408	138,014	2,901	2,457	26,465

注 4年1月より調査

アルゴン(7)

年 月	受 入 量 (10 ³ m ³)	生 産 量 (10 ³ m ³)	消 費 量 (10 ³ m ³)	出		荷	在 庫 量 (10 ³ m ³)
				販 売		そ の 他 (10 ³ m ³)	
				数 (10 ³ m ³)	金 額 (百万円)		
元 年	16,014	187,853	26,637	162,633	20,529	12,658	2,659
2 年	16,308	193,231	26,647	170,664	23,033	11,785	2,278
3 年	19,301	196,862	28,942	174,256	24,705	10,554	2,869
4 年	21,105	188,415	30,139	167,064	23,374	11,015	3,214
4年 1月	1,621	16,691	2,067	14,574	1,871	998	2,700
2	1,686	15,665	2,727	13,734	1,945	938	3,269
3	1,597	16,380	2,847	14,036	1,975	938	3,433
4	1,801	14,925	2,062	14,298	1,963	913	2,864
5	1,626	16,287	2,754	14,027	1,848	910	2,967
6	1,790	15,323	2,632	13,857	1,980	752	2,789
7	1,773	15,644	2,517	14,377	2,060	843	2,515
8	1,485	15,186	2,534	12,854	1,873	905	2,877
9	1,864	15,765	2,523	13,900	2,003	894	2,614
10	2,188	16,193	2,487	14,633	2,098	859	3,046
11	2,051	15,158	2,438	13,445	1,995	1,126	3,209
12	1,623	15,198	2,551	13,329	1,763	939	3,214

水素 (高圧ガス容器詰) (8)

年 月	受 入 量 (10 ³ m ³)	生 産 量 (10 ³ m ³)	消 費 量 (10 ³ m ³)	出		荷	在 庫 量 (10 ³ m ³)
				販 売		そ の 他 (10 ³ m ³)	
				数 (10 ³ m ³)	金 額 (百万円)		
元 年	1,498	144,264	22,824	122,588	7,472	-	287
2 年	874	153,939	20,932	133,401	8,231	-	307
3 年	3,109	159,365	18,893	141,096	8,964	59	343
4 年	9,215	152,514	19,237	132,723	8,465	219	330
4年 1月	105	12,433	1,660	10,798	728	58	256
2	725	12,472	1,435	11,070	708	72	245
3	545	12,248	1,974	10,159	710	82	300
4	627	12,045	1,433	10,692	711	-	264
5	811	12,730	1,574	11,093	707	-	310
6	417	13,622	1,785	11,711	739	1	297
7	814	13,135	1,680	11,354	728	1	299
8	1,092	11,373	1,094	10,112	642	-	300
9	1,086	13,353	1,571	11,696	688	1	310
10	1,203	13,408	1,611	11,779	742	1	349
11	781	12,956	1,670	11,377	679	2	294
12	1,009	12,739	1,750	10,882	683	1	330

溶解アセチレン(9)

年 月	受 入 量 (t)	生 産 量 (t)	消 費 量 (t)	出 荷		其 他 (t)	在 庫 量 (t)
				販 量 (t)	金 額 (百万円)		
元 年	561	31,094	-	30,426	18,037	1,299	457
2 年	494	30,672	1	30,077	18,113	1,322	439
3 年	750	29,446	3	29,060	17,953	1,366	505
4 年	583	27,826	-	26,928	16,492	1,487	524
4 年 1月	45	2,412	-	2,342	1,406	134	534
2	46	2,602	-	2,499	1,539	144	505
3	84	2,518	-	2,407	1,454	134	555
4	47	2,386	-	2,316	1,421	126	540
5	71	2,139	-	2,098	1,277	120	536
6	64	2,241	-	2,177	1,337	118	544
7	44	2,191	-	2,137	1,314	117	528
8	30	1,739	-	1,744	1,080	95	484
9	32	2,148	-	2,082	1,280	115	463
10	34	2,560	-	2,413	1,489	131	505
11	48	2,361	-	2,284	1,406	123	510
12	38	2,529	-	2,429	1,489	130	524

フロンガス (その他) (11)

年 月	受 入 量 (t)	生 産 量 (t)	消 費 量 (t)	出 荷		其 他 (t)	在 庫 量 (t)
				販 量 (t)	金 額 (百万円)		
元 年	21,163	213,793	36,498	183,249	57,601	11,150	16,491
2 年	16,752	184,082	38,258	152,646	53,066	13,047	12,108
3 年	20,760	188,307	45,926	149,218	54,515	12,486	11,262
4 年	18,310	167,921	53,812	115,067	48,937	11,810	11,817
4 年 1月	1,506	17,214	4,900	11,111	4,371	994	10,536
2	1,784	13,516	4,229	9,966	3,860	832	11,693
3	1,827	13,823	4,183	10,688	4,454	1,164	10,989
4	1,952	12,582	4,378	10,461	4,508	935	9,459
5	1,131	14,447	4,512	9,833	4,162	1,050	8,492
6	1,257	16,954	4,843	10,152	4,325	870	10,587
7	1,460	15,861	4,822	10,501	4,389	1,096	11,208
8	1,435	10,997	3,000	8,132	3,438	942	11,335
9	1,074	14,590	4,291	8,609	3,832	985	12,881
10	1,540	10,686	4,442	8,266	3,641	908	11,189
11	1,741	14,043	5,529	8,466	3,837	979	11,850
12	1,603	13,208	4,683	8,882	4,121	1,055	11,817

フロンガス (合計) (10~11)

年 月	受 入 量 (t)	生 産 量 (t)	消 費 量 (t)	出 荷		其 他 (t)	在 庫 量 (t)
				販 量 (t)	金 額 (百万円)		
元 年	21,228	223,891	36,498	193,327	60,705	11,150	16,714
2 年	16,752	187,931	38,258	156,029	54,231	13,047	12,797
3 年	20,760	190,678	45,926	151,647	55,375	12,486	11,894
4 年	18,368	169,594	53,812	116,881	49,790	11,810	12,362
4 年 1月	1,531	17,391	4,900	11,333	4,456	994	10,541
2	1,800	13,623	4,229	10,095	3,907	832	12,290
3	1,841	14,042	4,183	10,928	4,545	1,164	11,585
4	1,955	12,720	4,378	10,605	4,564	935	10,052
5	1,131	14,603	4,512	9,995	4,231	1,050	9,078
6	1,257	17,091	4,843	10,291	4,395	870	11,171
7	1,460	16,004	4,822	10,650	4,451	1,096	11,787
8	1,435	11,129	3,000	8,281	3,532	942	11,897
9	1,074	14,740	4,291	8,765	3,919	985	13,437
10	1,540	10,766	4,442	8,349	3,690	908	11,742
11	1,741	14,154	5,529	8,580	3,912	979	12,399
12	1,603	13,331	4,683	9,009	4,190	1,055	12,362

炭酸ガス(12)

年 月	受 入 量 (t)	生 産 量 (t)	消 費 量 (t)	出 荷		其 他 (t)	在 庫 量 (t)
				販 量 (t)	金 額 (百万円)		
元 年	48,077	732,964	67,970	705,673	19,515	5,426	3,930
2 年	60,969	779,003	75,521	754,268	21,009	5,533	5,080
3 年	64,691	741,197	73,203	723,106	20,532	5,235	6,387
4 年	52,997	764,969	78,053	731,678	20,816	4,611	6,719
4 年 1月	3,781	48,120	3,781	48,174	1,351	271	5,771
2	4,836	49,050	2,917	50,116	1,332	282	6,269
3	5,234	51,775	3,101	53,214	1,467	412	6,456
4	4,336	58,945	9,472	53,373	1,544	423	6,324
5	4,330	66,883	5,955	63,617	1,749	309	7,024
6	4,648	73,107	7,780	69,562	1,958	390	7,167
7	4,891	77,782	10,396	73,179	2,210	565	5,379
8	4,437	72,152	9,656	64,496	1,993	120	6,687
9	4,742	69,979	7,178	66,522	1,938	540	6,787
10	4,349	70,536	9,126	64,976	1,878	485	6,984
11	3,373	56,250	1,203	58,220	1,508	368	6,727
12	4,040	70,390	7,488	66,229	1,889	446	6,719

注 肥料、清涼飲料製造用の自家使用分は除く。

(9) 火薬類

産業用火薬類合計 (1~6)

年 月	受 入 量 (t)	生 産 量 (t)	消 費 量 (t)	出 荷		其 他 (t)	在 庫 量 (t)
				販 量 (t)	金 額 (百万円)		
元 年	2,251.5	72,519.6	41.6	73,573.9	25,265	889.0	2,823.2
2 年	2,086.2	78,508.3	33.7	79,614.7	26,075	909.2	2,860.0
3 年	2,420.4	76,882.0	32.1	78,376.4	25,205	981.4	2,775.8
4 年	2,116.4	71,016.8	38.2	71,951.3	24,103	922.4	2,995.0
4 年 1月	170.8	5,544.1	2.2	5,567.3	1,766	65.1	2,856.0
2	172.8	6,038.6	2.4	6,219.9	2,047	95.6	2,749.4
3	225.1	6,217.7	3.1	6,217.8	2,175	77.5	2,891.8
4	205.0	6,096.3	4.8	6,325.9	2,273	59.9	2,802.5
5	157.6	5,655.2	3.4	5,719.4	1,967	67.3	2,825.1
6	166.8	6,375.0	2.8	6,270.9	2,110	76.8	3,016.5
7	169.8	6,265.2	3.7	6,314.2	2,129	85.8	3,047.8
8	160.8	4,814.6	2.4	5,179.0	1,718	77.0	2,764.8
9	144.1	6,326.5	2.8	6,259.8	2,078	67.6	2,905.3
10	146.4	6,215.5	4.0	6,290.2	1,938	95.6	2,877.4
11	192.2	5,815.0	3.4	6,122.3	2,101	79.7	2,679.1
12	204.9	5,653.1	3.0	5,464.6	1,801	74.5	2,995.0

フロンガス (エアゾール用) (10)

年 月	受 入 量 (t)	生 産 量 (t)	出 荷		其 他 (t)	在 庫 量 (t)
			販 量 (t)	金 額 (百万円)		
元 年	65	10,098	10,078	3,104	-	223
2 年	-	3,849	3,383	1,166	-	689
3 年	-	2,371	2,429	860	-	632
4 年	58	1,673	1,814	854	-	545
4 年 1月	25	177	222	85	-	5
2	16	107	129	48	-	597
3	14	219	240	91	-	596
4	3	138	144	56	-	593
5	-	156	162	70	-	586
6	-	137	139	70	-	584
7	-	143	149	62	-	579
8	-	132	149	94	-	562
9	-	150	156	87	-	556
10	-	80	83	49	-	553
11	-	111	114	75	-	549
12	-	123	127	68	-	545

ダイナマイト(2)

年 月	受 入 量 (t)	生 産 量 (t)	消 費 量 (t)	出 荷			在 庫 量 (t)
				販 売		そ の 他 (t)	
				数 量 (t)	金 額 (百万円)		
元 年	2,104.2	10,527.8	1.9	12,457.7	7,744	0.0	995.1
2 年	1,851.4	9,177.2	-	11,146.3	6,986	0.3	877.1
3 年	1,682.9	8,227.6	0.2	10,111.5	6,620	0.1	678.8
4 年	1,723.7	7,904.1	0.0	9,625.4	6,278	0.2	681.0
4年 1月	168.5	706.4	-	754.9	505	0.0	798.8
2	152.6	676.0	-	827.0	539	-	800.5
3	214.0	793.7	0.0	955.1	654	0.0	853.0
4	149.5	645.4	-	929.9	597	0.0	718.0
5	130.6	661.8	-	765.7	529	-	744.7
6	142.2	730.5	0.0	843.7	547	0.0	773.6
7	127.8	619.5	-	801.4	518	-	719.5
8	119.3	475.0	-	630.2	428	-	683.7
9	100.1	680.6	-	808.9	523	0.0	655.5
10	110.8	678.4	-	783.3	378	-	661.5
11	149.7	627.2	-	853.0	600	-	585.4
12	158.5	609.6	-	672.5	461	0.0	681.0

硝安油剤爆薬(5)

年 月	受 入 量 (t)	生 産 量 (t)	消 費 量 (t)	出 荷			在 庫 量 (t)
				販 売		そ の 他 (t)	
				数 量 (t)	金 額 (百万円)		
元 年	49.1	50,138.2	-	49,215.2	9,365	886.9	1,015.0
2 年	99.0	56,654.2	-	55,982.9	10,542	908.3	877.0
3 年	627.6	57,589.6	-	57,168.9	10,735	976.5	948.8
4 年	280.5	51,634.0	-	51,004.3	9,784	921.7	937.2
4年 1月	0.0	4,086.2	-	4,079.2	778	65.1	890.7
2	0.1	4,499.2	-	4,454.7	858	95.6	839.7
3	4.5	4,398.5	-	4,231.9	815	77.2	933.7
4	29.2	4,458.8	-	4,277.5	883	59.8	1,084.4
5	23.9	3,998.3	-	4,056.9	776	67.3	982.4
6	21.6	4,513.0	-	4,364.5	811	76.7	1,075.7
7	17.9	4,500.3	-	4,506.6	858	85.8	1,001.6
8	30.5	3,644.4	-	3,747.3	714	77.0	852.1
9	38.9	4,610.4	-	4,477.1	865	67.4	956.9
10	28.9	4,491.2	-	4,500.9	840	95.6	880.4
11	41.5	4,340.3	-	4,302.4	831	79.7	880.2
12	43.5	4,093.4	-	4,005.3	755	74.5	937.2

その他の火薬及び爆薬 (武器用を除く) (6)

年 月	受 入 量 (t)	生 産 量 (t)	消 費 量 (t)	出 荷			在 庫 量 (t)
				販 売		そ の 他 (t)	
				数 量 (t)	金 額 (百万円)		
元 年	6.8	864.1	39.6	857.9	1,253	-	72.2
2 年	-	930.6	33.6	890.1	1,222	-	79.1
3 年	0.5	807.5	30.6	785.0	1,073	0.1	71.4
4 年	2.6	812.9	34.0	780.6	1,038	-	72.3
4年 1月	-	67.0	2.2	66.0	43	-	70.2
2	-	64.6	2.4	56.7	64	-	75.7
3	-	60.4	3.0	66.1	64	-	66.9
4	-	68.5	2.8	74.5	104	-	58.0
5	-	53.6	3.4	49.1	103	-	59.1
6	-	59.4	2.8	65.2	93	-	50.5
7	-	92.2	3.6	70.3	134	-	68.8
8	-	48.2	2.4	73.5	93	-	41.1
9	-	80.6	2.8	58.5	92	-	60.3
10	0.9	83.0	3.2	75.2	88	-	65.8
11	0.9	59.9	2.5	67.9	84	-	56.2
12	0.9	75.6	2.8	57.6	76	-	72.3

注 無煙火薬 (武器用は除く) を含む

電気雷管(7)

年 月	受 入 量 (千個)	生 産 量 (千個)	消 費 量 (千個)	出 荷			在 庫 量 (千個)
				販 売		そ の 他 (千個)	
				数 量 (千個)	金 額 (百万円)		
元 年	342	34,194	-	33,903	3,881	-	2,986
2 年	521	31,689	99	31,988	3,868	-	3,109
3 年	382	24,796	-	25,899	3,835	-	2,388
4 年	245	23,941	-	23,930	3,274	150	2,494
4年 1月	22	1,734	-	1,757	277	-	2,387
2	25	1,825	-	1,960	305	-	2,277
3	22	2,183	-	2,003	313	150	2,329
4	20	2,223	-	2,562	393	-	2,010
5	39	1,808	-	1,889	301	-	1,968
6	24	2,159	-	2,101	129	-	2,050
7	38	2,003	-	1,891	300	-	2,200
8	9	1,635	-	1,708	274	-	2,136
9	25	2,205	-	2,052	325	-	2,314
10	5	2,138	-	2,228	146	-	2,229
11	8	2,077	-	2,062	236	-	2,252
12	8	1,951	-	1,717	274	-	2,494

含水爆薬(3)

年 月	受 入 量 (t)	生 産 量 (t)	消 費 量 (t)	出 荷			在 庫 量 (t)
				販 売		そ の 他 (t)	
				数 量 (t)	金 額 (百万円)		
元 年	91.3	9,521.2	0.2	9,577.0	6,082	2.1	671.7
2 年	135.4	10,367.4	0.0	10,202.4	6,577	0.7	971.4
3 年	109.5	8,901.1	1.3	8,935.1	5,975	4.7	1,040.9
4 年	109.7	9,319.5	2.0	9,216.6	6,247	0.5	1,249.0
4年 1月	2.3	577.4	-	570.9	386	-	1,049.7
2	20.0	665.0	0.1	758.5	515	-	976.1
3	6.6	844.1	-	840.9	569	0.3	983.6
4	26.2	801.9	-	912.4	616	0.1	899.2
5	3.1	811.6	-	740.8	498	-	973.1
6	3.0	951.4	-	887.9	594	-	1,039.6
7	24.2	952.9	-	824.7	556	-	1,192.0
8	11.1	574.0	0.0	631.0	430	-	1,146.0
9	5.1	840.6	-	803.9	534	0.1	1,187.7
10	5.9	843.9	0.7	826.6	569	0.0	1,210.2
11	0.2	672.8	0.9	778.3	519	-	1,103.9
12	2.1	783.8	0.3	640.5	460	-	1,249.0

硝安爆薬(4)

年 月	受 入 量 (t)	生 産 量 (t)	消 費 量 (t)	出 荷			在 庫 量 (t)
				販 売		そ の 他 (t)	
				数 量 (t)	金 額 (百万円)		
元 年	-	1,468.4	-	1,466.1	821	-	69.2
2 年	0.4	1,379.0	0.1	1,393.0	747	-	55.4
3 年	-	1,356.2	-	1,375.8	802	-	35.8
4 年	-	1,346.3	2.1	1,324.5	755	-	55.4
4年 1月	-	107.1	-	96.4	53	-	46.5
2	-	133.8	-	122.9	72	-	57.4
3	-	121.1	-	123.8	71	-	54.6
4	-	121.7	2.0	131.6	74	-	42.8
5	-	130.0	-	107.0	61	-	65.8
6	-	120.7	-	109.5	65	-	77.0
7	-	100.2	0.1	111.3	62	-	65.9
8	-	73.0	-	96.9	54	-	42.0
9	-	114.3	-	111.4	64	-	44.9
10	-	118.9	0.1	104.2	63	-	59.5
11	-	114.7	-	120.8	68	-	53.4
12	-	90.7	-	88.7	49	-	55.4

(10) 石油系芳香族及びコールドール製品

コールドール (1)

年 月	受 入 量 (t)	生 産 量 (t)	消 費 量		出 荷			在 庫 量 (t)
			実 数	蒸 留 量	販 出 数 量 (t)	売 金 額 (百万円)	そ の 他 (t)	
元 年	1,327,839	2,200,792	2,209,139	2,160,688	946,246	11,451	362,154	186,081
2 年	1,301,336	2,067,075	2,129,478	2,102,948	973,577	13,748	293,180	157,909
3 年	1,368,587	2,031,846	2,106,989	2,058,893	1,019,346	16,166	266,114	166,332
4 年	1,305,645	1,940,017	2,027,337	2,000,066	989,454	13,918	236,719	158,501
4年1月	112,032	165,288	181,651	179,965	83,458	1,255	17,639	160,906
2	95,965	154,227	168,003	165,786	70,409	1,053	18,371	154,316
3	96,920	163,052	150,690	148,280	82,839	1,251	15,886	164,874
4	107,093	159,030	151,301	149,001	79,815	1,118	17,616	182,266
5	115,506	166,092	178,773	176,741	80,284	1,060	17,816	186,992
6	119,188	160,765	177,548	175,019	84,273	1,147	19,597	185,528
7	96,471	167,061	154,405	152,397	88,914	1,214	16,602	189,140
8	104,604	166,862	187,136	184,239	79,671	1,094	20,582	173,218
9	108,486	158,242	149,007	146,961	94,862	1,415	21,337	174,741
10	116,925	161,855	169,103	166,563	82,461	1,110	23,575	178,385
11	113,191	156,195	178,175	176,236	80,588	1,059	19,926	169,084
12	119,264	161,348	181,545	178,878	81,880	1,142	27,772	158,501

粗製ベンゾール (2)

年 月	受 入 量 (t)	生 産 量 (t)	消 費 量		出 荷			在 庫 量 (t)
			実 数	蒸 留 量	販 出 数 量 (t)	売 金 額 (百万円)	そ の 他 (t)	
元 年	266,128	632,376	328,369	323,976	329,158	8,971	244,791	58,734
2 年	269,516	599,308	338,626	333,420	311,423	9,843	230,486	47,021
3 年	280,120	588,474	329,072	323,891	348,063	11,684	192,496	46,024
4 年	237,746	562,930	306,543	301,299	346,753	8,955	157,570	35,850
4年1月	20,018	50,410	29,923	29,649	31,593	872	14,056	40,880
2	18,518	46,932	26,190	26,047	27,916	790	15,633	36,588
3	21,594	47,892	25,970	24,433	30,160	824	14,124	35,840
4	22,445	46,607	22,885	22,747	30,286	750	10,913	40,807
5	18,347	48,523	25,041	24,667	28,587	678	13,481	40,568
6	17,708	46,403	26,207	26,063	28,403	691	12,775	37,294
7	25,412	45,183	28,104	27,934	30,166	766	11,186	38,433
8	19,339	46,087	29,956	29,459	28,061	732	14,462	31,380
9	22,727	43,730	27,003	26,510	27,438	695	12,421	30,975
10	14,288	47,097	12,887	12,865	28,023	729	11,964	39,386
11	15,582	45,433	19,864	19,121	26,746	679	11,327	42,463
12	21,768	48,633	32,413	31,804	29,374	750	15,228	35,850

純ベンゾール (合計) (3~4)

年 月	受 入 量 (t)	生 産 量 (t)	消 費 量 (t)	出 荷		そ の 他 (t)	在 庫 量 (t)
				販 出 数 量 (t)	売 金 額 (百万円)		
元 年	583,425	2,903,390	2,070,781	1,391,254	82,942	29,644	69,977
2 年	540,666	3,011,861	2,043,313	1,409,418	88,917	89,268	76,021
3 年	672,811	3,284,557	2,023,388	1,711,752	101,731	212,986	83,139
4 年	700,462	3,527,076	2,058,236	1,945,183	100,816	196,621	106,947
4年1月	51,627	329,447	183,551	158,000	8,003	17,220	104,968
2	46,272	308,624	166,900	157,443	7,819	18,930	116,616
3	44,765	287,721	165,116	142,096	7,152	19,004	122,847
4	47,402	263,158	157,367	137,639	6,788	17,499	120,482
5	49,894	259,590	179,288	135,390	6,002	20,502	94,497
6	54,821	266,844	180,114	151,465	7,252	17,820	66,363
7	64,041	293,216	181,848	162,633	7,909	4,634	74,199
8	51,997	313,047	190,799	163,476	8,140	14,375	70,393
9	63,820	285,453	145,344	168,303	9,390	16,513	89,210
10	64,240	282,658	146,416	181,434	10,573	15,203	92,781
11	73,874	307,043	170,056	187,641	10,694	16,511	98,998
12	87,709	330,275	191,437	199,663	11,095	18,410	106,947

純ベンゾール (非石油系) (3)

年 月	受 入 量 (t)	生 産 量 (t)	消 費 量 (t)	出 荷		そ の 他 (t)	在 庫 量 (t)
				販 出 数 量 (t)	売 金 額 (百万円)		
元 年	-	234,257	36,301	198,677	9,197	126	8,433
2 年	-	244,130	34,623	208,487	9,987	338	9,115
3 年	2,602	236,395	34,399	186,671	9,777	20,425	6,617
4 年	-	218,547	35,171	167,397	7,054	15,529	7,067
4年1月	-	22,075	3,154	15,887	701	1,510	8,141
2	-	19,103	2,980	12,837	574	1,515	9,912
3	-	17,635	3,210	9,960	422	2,512	11,865
4	-	16,479	3,063	10,966	464	2,304	12,011
5	-	17,553	3,176	17,699	707	1,409	7,280
6	-	19,052	2,685	17,565	713	1,409	4,673
7	-	19,958	3,178	15,792	670	849	4,812
8	-	20,769	3,143	15,326	621	1,500	5,612
9	-	19,928	3,065	14,957	647	1,512	6,006
10	-	8,730	3,182	5,516	224	-	6,038
11	-	14,226	1,296	11,748	501	-	7,220
12	-	23,039	3,039	19,144	810	1,009	7,067

※純ベンゾール (石油系) (4)

年 月	受 入 量 (t)	生 産 量 (t)	消 費 量 (t)	出 荷		そ の 他 (t)	在 庫 量 (t)
				販 出 数 量 (t)	売 金 額 (百万円)		
元 年	583,425	2,669,133	2,034,480	1,192,577	73,746	29,518	61,544
2 年	540,666	2,767,731	2,008,690	1,200,931	78,931	88,930	66,906
3 年	670,209	3,048,162	1,988,989	1,525,081	91,954	192,561	76,522
4 年	700,462	3,308,529	2,023,065	1,777,786	93,762	181,092	99,880
4年1月	51,627	307,372	180,397	142,113	7,302	15,710	96,827
2	46,272	289,521	163,920	144,606	7,245	17,415	106,704
3	44,765	270,086	161,906	132,136	6,730	16,492	110,982
4	47,402	246,679	154,304	126,673	6,324	15,195	108,471
5	49,894	242,037	176,112	117,691	5,295	19,093	87,217
6	54,821	247,792	177,429	133,900	6,539	16,411	61,690
7	64,041	273,258	178,670	146,841	7,239	3,785	69,387
8	51,997	292,278	187,656	148,150	7,519	12,875	64,781
9	63,820	265,525	142,279	153,346	8,743	15,001	83,204
10	64,240	273,928	143,234	175,918	10,349	15,203	86,743
11	73,874	292,817	168,760	175,893	10,193	16,511	91,778
12	87,709	307,236	188,398	180,519	10,284	17,401	99,880

注 純ベンゾール(石油系)については、平成2年に対象事業所の変更等の理由により、元年以前の数値と不連続が生じている。

純トルオール (合計) (5~6)

年 月	受 入 量 (t)	生 産 量 (t)	消 費 量 (t)	出 荷		そ の 他 (t)	在 庫 量 (t)
				販 出 数 量 (t)	売 金 額 (百万円)		
元 年	151,772	1,109,524	322,071	864,204	43,679	64,377	32,713
2 年	162,806	1,110,517	350,362	854,987	50,151	62,481	37,296
3 年	174,564	1,150,611	405,794	846,858	47,815	82,034	27,821
4 年	100,740	1,181,438	292,213	871,696	45,020	115,277	30,906
4年1月	13,454	107,700	33,719	72,154	3,859	6,144	36,993
2	11,039	101,113	31,937	72,088	3,861	5,698	39,438
3	9,269	100,234	28,772	75,559	3,954	6,703	37,880
4	10,276	96,096	25,258	80,993	4,173	8,055	29,824
5	6,048	86,218	10,382	75,538	3,950	4,131	31,967
6	3,761	85,614	19,002	66,068	3,549	10,749	25,597
7	8,895	106,787	31,107	72,099	3,805	11,042	27,098
8	6,858	110,190	24,299	72,066	3,703	18,932	28,830
9	4,725	99,394	18,826	70,763	3,491	14,986	28,399
10	12,147	88,087	26,278	68,407	3,217	10,071	24,003
11	7,451	100,307	24,484	71,563	3,590	8,108	27,590
12	6,817	99,698	18,149	74,398	3,868	10,658	30,906

注 ※印は石油化学製品月報で調査している品目である。

純トルオール (非石油系) (5)

年 月	受 入 量 (t)	生 産 量 (t)	消 費 量 (t)	出 荷		そ の 他 (t)	在 庫 量 (t)
				販 売 数 (t)	金 額 (百万円)		
元 年	1	34,456	-	34,169	1,240	47	1,658
2 年	-	32,924	-	32,383	1,281	389	1,810
3 年	320	31,799	-	25,344	1,120	7,233	1,352
4 年	-	31,296	-	21,837	767	9,040	1,771
4年 1月	-	2,962	-	2,268	84	603	1,443
2	-	2,632	-	1,108	41	1,203	1,764
3	-	2,637	-	1,612	47	907	1,882
4	-	2,372	-	1,785	61	903	1,566
5	-	2,666	-	2,079	72	903	1,250
6	-	2,682	-	1,824	65	597	1,511
7	-	2,866	-	2,255	79	350	1,772
8	-	3,307	-	2,072	69	991	2,016
9	-	2,576	-	2,493	94	911	1,188
10	-	1,273	-	456	18	1,003	1,002
11	-	1,980	-	1,922	67	-	1,060
12	-	3,343	-	1,963	71	669	1,771

※純トルオール (石油系) (6)

年 月	受 入 量 (t)	生 産 量 (t)	消 費 量 (t)	出 荷		そ の 他 (t)	在 庫 量 (t)
				販 売 数 (t)	金 額 (百万円)		
元 年	151,771	1,075,068	322,071	830,035	42,439	64,330	31,055
2 年	162,806	1,077,593	350,362	822,604	48,870	62,092	35,486
3 年	174,244	1,118,812	405,794	821,514	46,695	74,801	26,469
4 年	100,740	1,150,142	292,213	849,859	44,253	106,237	29,135
4年 1月	13,454	104,738	33,719	69,886	3,775	5,541	35,550
2	11,039	98,481	31,937	70,980	3,820	4,495	37,674
3	9,269	97,597	28,772	73,947	3,907	5,796	35,998
4	10,276	93,724	25,258	79,208	4,112	7,152	28,258
5	6,048	83,552	10,382	73,459	3,879	3,228	30,717
6	3,761	82,932	19,002	64,244	3,484	10,152	24,086
7	8,895	103,921	31,107	69,844	3,725	10,692	25,326
8	6,858	106,883	24,299	69,994	3,634	17,941	26,814
9	4,725	96,818	18,826	68,270	3,398	14,075	27,211
10	12,147	86,814	26,278	67,951	3,198	9,068	23,001
11	7,451	98,327	24,484	69,641	3,524	8,108	26,530
12	6,817	96,355	18,149	72,435	3,797	9,989	29,135

※キシロール (石油系) (7)

年 月	受 入 量 (t)	生 産 量 (t)	消 費 量 (t)	出 荷		そ の 他 (t)	在 庫 量 (t)
				販 売 数 (t)	金 額 (百万円)		
元 年	274,221	2,487,631	1,813,396	893,250	44,051	9,758	81,170
2 年	373,431	2,651,508	1,976,117	1,039,743	53,208	20,016	69,119
3 年	401,785	2,917,705	2,197,100	1,056,850	54,673	76,889	64,611
4 年	404,795	3,208,752	2,391,581	1,164,455	52,682	34,429	88,386
4年 1月	28,189	308,700	225,212	100,423	4,872	1,804	74,439
2	30,621	274,075	189,991	101,878	4,736	2,719	84,740
3	30,054	299,951	212,369	108,166	4,936	2,691	92,455
4	29,036	297,960	214,019	107,273	4,851	2,065	95,584
5	27,422	243,960	186,154	92,350	4,164	1,035	87,453
6	35,813	219,762	171,505	92,798	4,184	1,871	76,810
7	43,500	260,380	202,487	105,340	4,734	3,653	69,198
8	43,011	283,744	231,021	92,054	4,096	5,795	66,947
9	36,361	264,183	212,709	79,694	3,519	5,281	69,818
10	33,209	205,740	141,086	82,779	3,710	5,721	79,240
11	28,062	257,993	178,255	92,640	4,432	602	93,640
12	39,517	292,304	226,773	109,060	4,748	1,192	88,386

注 ※印は石油化学製品月報で調査している品目である。

※オルソキシレン (8)

年 月	生 産 量 (t)	消 費 量 (t)	出 荷		そ の 他 (t)	在 庫 量 (t)
			販 売 数 (t)	金 額 (百万円)		
元 年	174,512	64,118	121,369	7,453	-	13,060
2 年	197,448	65,727	147,496	9,056	-	14,273
3 年	187,493	65,776	140,938	9,086	84	11,464
4 年	203,349	67,628	154,014	9,346	-	12,184
4年 1月	22,567	6,555	18,572	1,132	-	10,904
2	19,151	6,135	17,666	1,083	-	9,235
3	20,209	6,412	15,149	929	-	9,384
4	16,913	6,022	13,535	824	-	8,220
5	16,664	1,485	9,757	600	-	13,642
6	16,978	3,367	13,496	816	-	13,757
7	13,861	6,725	10,856	658	-	11,537
8	17,636	7,056	10,351	611	-	14,267
9	17,393	4,923	8,862	533	-	17,875
10	7,663	6,892	10,035	594	-	12,162
11	13,674	6,788	13,586	830	-	7,461
12	20,640	5,268	12,149	736	-	12,184

※パラキシレン (9)

年 月	受 入 量 (t)	生 産 量 (t)	消 費 量 (t)	出 荷		そ の 他 (t)	在 庫 量 (t)
				販 売 数 (t)	金 額 (百万円)		
元 年	19,289	1,393,329	178,662	1,136,637	86,720	75,356	62,629
2 年	18,355	1,512,411	181,865	1,276,971	97,687	76,134	66,361
3 年	6,521	1,704,230	131,093	1,443,856	102,160	134,670	67,559
4 年	5,899	1,892,416	132,818	1,627,734	111,810	113,170	91,634
4年 1月	900	173,683	12,699	135,211	9,138	8,952	84,880
2	-	141,297	11,799	120,439	8,531	9,137	84,786
3	1,000	174,405	11,902	156,091	10,333	9,306	82,872
4	-	174,779	891	140,882	9,881	16,067	99,812
5	1,000	145,694	6,345	110,948	8,059	14,495	114,705
6	-	135,292	12,685	128,679	9,435	9,119	99,511
7	1,000	163,361	13,116	136,857	9,835	10,829	103,066
8	-	180,519	13,097	140,773	9,732	7,892	121,820
9	-	165,953	12,671	132,077	8,842	7,050	135,980
10	1,999	121,336	12,867	127,542	8,454	3,760	115,132
11	-	136,388	12,244	142,304	9,180	5,400	91,522
12	-	179,709	12,502	155,931	10,391	11,163	91,634

※芳香族溶剤 (10)

年 月	生 産 量 (t)	消 費 量 (t)	出 荷		そ の 他 (t)	在 庫 量 (t)
			販 売 数 (t)	金 額 (百万円)		
元 年	110,894	-	109,752	4,758	909	6,958
2 年	116,309	2	115,928	5,663	574	6,808
3 年	113,659	460	114,389	5,867	511	5,836
4 年	97,039	186	95,077	4,103	374	7,243
4年 1月	8,258	12	8,268	378	-	5,813
2	9,140	-	7,980	345	57	6,911
3	9,717	12	8,396	392	-	8,216
4	5,219	-	7,058	314	-	6,325
5	8,382	142	7,510	318	-	7,051
6	6,094	-	7,172	313	53	5,918
7	9,837	-	8,758	363	68	7,016
8	8,820	5	8,606	360	-	7,219
9	5,772	15	6,459	273	61	6,453
10	8,447	-	8,817	387	61	6,017
11	8,763	-	8,881	360	-	5,898
12	8,590	-	7,172	301	74	7,243

クレオソート油 (11)

年 月	生産量 (t)	消費量 (t)	出 荷			在庫量 (t)
			販 売		そ の 他 (t)	
			数 量 (t)	金 額 (百万円)		
元 年	917,313	224,216	634,159	15,485	147,983	59,702
2 年	871,456	220,562	611,821	16,620	129,356	59,712
3 年	826,649	213,592	611,009	17,999	136,590	55,385
4 年	840,703	200,385	619,896	17,456	144,963	64,135
4年 1月	74,207	15,379	51,875	1,475	10,304	60,621
2	69,849	16,493	53,680	1,506	10,229	60,626
3	64,648	16,312	50,319	1,398	14,099	54,996
4	63,050	16,353	49,857	1,347	11,111	51,699
5	70,624	16,791	46,959	1,349	9,831	56,218
6	75,202	18,950	51,997	1,403	11,084	62,766
7	65,799	18,092	60,038	1,743	7,707	55,839
8	78,794	14,833	52,324	1,443	10,788	67,520
9	57,289	17,029	40,985	1,095	15,328	61,650
10	71,313	14,909	58,371	1,637	13,489	55,929
11	76,583	17,605	47,601	1,470	15,147	65,564
12	73,345	17,639	55,890	1,590	15,846	64,135

タール酸類 (クレゾール酸) (15)

年 月	生産量 (t)	消費量 (t)	出 荷			在庫量 (t)	生産量 (t)	出 荷			在庫量 (t)
			販 売		そ の 他 (t)			販 売		そ の 他 (t)	
			数 量 (t)	金 額 (百万円)				数 量 (t)	金 額 (百万円)		
元 年	5,367	5,341	821	16	186	2,479	2,715	830	5	710	
2 年	5,062	5,022	809	-	226	2,664	3,114	1,035	-	259	
3 年	4,842	4,904	858	3	161	2,915	2,821	903	-	353	
4 年	5,495	5,339	972	-	162	2,709	2,721	937	-	341	
4年 1月	439	408	74	-	192	232	232	76	-	353	
2	320	356	66	-	134	198	197	69	-	354	
3	537	491	91	-	141	249	252	83	-	351	
4	486	412	75	-	164	151	188	67	-	314	
5	493	463	84	-	158	221	272	93	-	263	
6	488	486	88	-	160	216	171	59	-	308	
7	511	498	88	-	173	245	261	91	-	292	
8	406	430	78	-	149	215	186	62	-	321	
9	506	474	87	-	174	262	318	113	-	265	
10	469	449	82	-	194	252	248	87	-	269	
11	372	418	76	-	148	227	177	60	-	319	
12	468	454	82	-	162	241	219	78	-	341	

ピッチ (12)

年 月	生産量 (t)	蒸 留 量 (t)	出 荷			在庫量 (t)
			販 売		そ の 他 (t)	
			数 量 (t)	金 額 (百万円)		
元 年	421,365	118,253	300,096	9,764	3,956	91,838
2 年	414,473	127,365	299,031	10,081	2,819	91,939
3 年	415,014	129,695	289,512	10,357	12,104	90,624
4 年	394,532	86,063	279,423	9,338	9,697	113,933
4年 1月	35,732	10,303	24,097	754	1,649	90,437
2	36,245	8,675	20,151	711	121	97,776
3	31,922	8,369	16,793	617	-	105,525
4	29,006	8,083	35,285	1,095	-	91,163
5	35,332	11,074	17,905	660	767	97,341
6	36,941	6,108	18,784	667	865	108,526
7	29,145	6,735	20,690	625	1,108	109,138
8	36,267	6,292	27,992	891	1,322	109,955
9	32,199	5,524	18,138	611	1,690	116,831
10	26,264	5,120	22,890	828	956	114,129
11	33,775	4,579	25,090	874	166	119,067
12	31,704	5,201	31,608	1,005	1,053	113,933

精製ナフタリン (17)

年 月	生産量 (t)	消費量 (t)	出 荷			在庫量 (t)
			販 売		そ の 他 (t)	
			数 量 (t)	金 額 (百万円)		
元 年	14,571	-	15,540	1,695	1	1,400
2 年	14,226	-	15,731	1,726	1	1,576
3 年	13,135	-	14,617	1,612	1	1,210
4 年	11,925	-	12,686	1,347	1	428
4年 1月	1,250	-	986	104	-	1,454
2	719	-	917	98	-	1,256
3	1,112	-	1,134	120	-	1,234
4	974	-	1,181	130	-	1,027
5	902	-	740	79	1	1,188
6	886	-	1,015	107	-	1,059
7	805	-	1,075	114	-	789
8	850	-	999	106	-	640
9	1,068	-	1,375	145	-	333
10	1,278	-	1,248	132	-	363
11	1,130	-	1,134	120	-	359
12	951	-	882	93	-	428

タール酸類 (O-クレゾール) (13)

タール酸類 (m-クレゾール酸) (14)

年 月	生産量 (t)	出 荷			在庫量 (t)	生産量 (t)	出 荷			在庫量 (t)
		販 売		そ の 他 (t)			販 売		そ の 他 (t)	
		数 量 (t)	金 額 (百万円)				数 量 (t)	金 額 (百万円)		
元 年	1,408	2,809	953	36	260	4,313	3,498	1,026	-	927
2 年	1,628	3,169	1,112	-	184	4,419	4,968	1,528	-	295
3 年	1,752	3,799	1,334	-	262	4,599	4,399	1,404	-	427
4 年	1,778	2,225	717	-	78	4,554	4,334	1,386	26	587
4年 1月	144	262	89	-	262	372	358	134	-	437
2	142	249	85	-	290	379	252	87	-	560
3	132	336	114	-	86	301	328	109	-	530
4	145	150	47	-	81	356	369	116	-	508
5	165	141	45	-	105	366	297	91	-	573
6	152	153	48	-	104	390	466	146	-	497
7	165	166	52	-	103	399	411	129	-	475
8	152	122	39	-	133	399	356	110	4	514
9	99	164	50	-	68	252	359	112	4	403
10	177	177	55	-	68	507	381	120	4	525
11	169	158	50	-	79	468	349	107	-	644
12	136	147	45	-	78	365	408	124	14	587

95%ナフタリン (18)

年 月	生産量 (t)	消費量 (t)	出 荷			在庫量 (t)
			販 売		そ の 他 (t)	
			数 量 (t)	金 額 (百万円)		
元 年	196,335	95,055	90,795	4,831	28,108	9,066
2 年	202,198	97,644	97,884	6,105	31,741	6,053
3 年	207,663	94,524	115,081	8,034	15,272	6,807
4 年	199,202	89,668	100,220	6,243	19,212	5,759
4年 1月	18,189	8,254	8,780	546	3,111	6,216
2	17,036	7,983	7,531	472	1,409	7,154
3	14,892	6,167	7,718	502	405	8,341
4	15,938	7,529	9,970	620	901	7,520
5	17,207	6,994	7,300	445	2,007	8,404
6	16,721	8,091	8,685	500	1,853	7,076
7	16,613	7,886	8,823	608	120	7,220
8	17,099	8,535	8,421	512	1,311	6,642
9	13,830	5,797	6,284	389	1,898	6,769
10	16,216	6,356	8,805	540	2,185	5,740
11	17,491	8,718	8,946	572	1,219	5,486
12	17,970	7,358	8,957	537	2,793	5,759

(11) 環式中間物及び合成染料

※ スチレンモノマー (1)

年 月	受 入 量 (t)	生 産 量 (t)	消 費 量 (t)	出 荷			在 庫 量 (t)
				販 売		そ の 他 (t)	
				数 量 (t)	金 額 (百万円)		
元 年	290,276	1,989,785	696,562	1,301,518	201,581	284,584	43,765
2 年	278,671	2,161,102	594,492	1,539,267	240,220	285,410	60,399
3 年	354,698	2,226,993	580,399	1,722,231	268,136	282,327	56,056
4 年	425,239	2,182,290	540,798	1,750,016	227,313	310,873	62,370
4 年 1 月	25,223	202,783	45,162	141,548	18,987	27,051	69,263
2	33,487	180,364	46,193	153,146	19,767	21,566	62,143
3	20,872	161,556	40,962	132,261	17,453	12,482	60,920
4	43,095	160,001	46,000	161,463	20,740	16,817	39,635
5	43,462	189,661	40,759	163,272	21,148	24,737	43,965
6	38,575	197,973	40,308	159,323	19,291	32,057	48,732
7	20,613	179,869	48,623	124,260	17,247	28,412	47,877
8	29,533	197,355	51,865	136,724	18,140	27,067	59,113
9	49,004	162,022	43,483	135,868	17,766	34,071	56,578
10	54,548	165,028	47,376	137,622	17,986	37,185	53,902
11	32,439	190,546	43,350	138,955	16,971	28,925	65,612
12	34,388	195,132	46,717	165,574	21,816	20,503	62,370

注 スチレンモノマーについては、平成2年に対象事業所の変更等により、元年以前の数値と不連続が生じている。

トリレンジイソシアネート (TDI) (2)

年 月	生 産 量 (t)	消 費 量 (t)	出 荷			在 庫 量 (t)
			販 売		そ の 他 (t)	
			数 量 (t)	金 額 (百万円)		
元 年	104,156	15,610	86,028	27,631	3,320	3,387
2 年	116,333	15,854	96,221	30,062	2,910	4,735
3 年	135,859	13,550	119,477	37,595	2,770	4,815
4 年	131,507	14,212	111,243	33,438	2,778	8,376
4 年 1 月	12,109	1,030	9,580	2,997	227	6,368
2	11,132	1,148	9,970	3,132	237	6,145
3	10,812	1,180	10,008	3,229	113	5,656
4	11,133	1,273	4,923	1,525	227	10,370
5	4,277	893	6,645	2,079	191	6,918
6	5,429	666	6,297	1,956	361	5,023
7	13,153	1,394	9,237	2,871	207	7,340
8	13,340	1,463	9,515	2,954	246	9,456
9	12,829	1,096	9,506	2,935	215	11,468
10	12,965	1,295	11,691	3,668	289	11,158
11	11,811	1,481	12,299	3,160	154	9,035
12	12,517	1,293	11,572	2,932	311	8,376

ジフェニルメタンジイソシアネート (MDI) (3)

年 月	生 産 量 (t)	消 費 量 (t)	出 荷			在 庫 量 (t)
			販 売		そ の 他 (t)	
			数 量 (t)	金 額 (百万円)		
元 年	164,560	28,553	107,573	40,995	20,169	19,576
2 年	164,874	33,649	122,275	43,992	15,868	12,658
3 年	170,086	37,294	120,469	41,260	11,032	13,949
4 年	198,537	46,008	151,527	50,254	-	16,917
4 年 1 月	16,915	3,316	13,002	4,068	-	16,512
2	18,594	3,659	14,773	4,559	-	16,674
3	18,016	3,980	13,124	4,463	-	17,586
4	16,925	3,180	14,773	4,895	-	16,558
5	8,475	1,602	10,618	3,614	-	12,813
6	16,308	3,289	13,436	4,569	-	12,396
7	19,107	4,915	12,267	4,056	-	14,321
8	17,778	4,515	10,482	3,601	-	17,102
9	18,803	4,328	11,970	3,929	-	19,607
10	16,496	4,606	12,486	4,230	-	19,011
11	14,924	4,401	13,174	4,411	-	16,360
12	16,196	4,217	11,422	3,860	-	16,917

注 ※印は石油化学製品月報で調査している品目である。

シクロヘキサン (4)

年 月	受 入 量 (t)	生 産 量 (t)	消 費 量 (t)	出 荷			在 庫 量 (t)
				販 売		そ の 他 (t)	
				数 量 (t)	金 額 (百万円)		
元 年	213,379	656,168	328,755	446,274	36,342	90,557	21,600
2 年	216,444	629,449	327,069	414,291	34,584	99,919	26,212
3 年	191,662	584,658	306,870	374,579	29,480	92,327	28,946
4 年	135,403	632,162	256,613	433,599	33,975	87,152	19,138
4 年 1 月	17,481	56,287	28,719	32,944	2,493	9,834	31,217
2	16,622	52,033	26,598	34,116	2,546	8,852	30,306
3	17,026	47,930	22,121	40,823	3,083	6,860	25,458
4	13,287	47,112	23,956	33,890	2,616	2,880	25,132
5	9,414	50,351	20,940	32,730	2,657	8,930	22,298
6	9,705	53,678	19,758	37,505	3,049	7,400	21,018
7	10,621	60,450	20,407	39,568	3,153	8,200	23,914
8	9,751	58,847	20,630	40,205	3,260	5,320	26,357
9	10,060	49,429	20,215	28,804	2,183	9,277	27,544
10	6,413	50,108	17,142	35,035	2,628	9,380	22,503
11	3,975	50,590	15,592	33,209	2,690	4,390	23,877
12	11,048	55,347	20,535	44,770	3,617	5,829	19,138

※合成石炭酸 (5)

年 月	生 産 量 (t)	消 費 量 (t)	出 荷			在 庫 量 (t)
			販 売		そ の 他 (t)	
			数 量 (t)	金 額 (百万円)		
元 年	422,783	51,663	366,378	87,006	3,061	21,239
2 年	403,071	49,908	364,135	86,624	5,230	9,469
3 年	495,041	59,678	418,829	102,777	4,940	26,204
4 年	538,083	74,825	485,303	107,176	1,398	23,239
4 年 1 月	51,989	6,790	42,110	9,574	-	29,667
2	42,896	9,374	39,364	9,186	-	23,703
3	46,635	4,645	39,889	9,107	505	25,712
4	48,461	5,309	42,987	9,562	-	25,735
5	48,071	5,136	40,552	8,695	502	27,983
6	39,798	5,138	42,804	9,317	10	22,062
7	44,978	7,951	41,162	9,340	11	20,655
8	44,575	5,173	36,825	8,310	349	23,127
9	41,186	5,020	40,904	9,088	-	19,280
10	42,084	4,071	39,718	8,099	-	23,627
11	38,778	8,091	40,145	8,404	18	21,740
12	48,632	8,127	38,843	8,494	3	23,239

アニリン (6)

年 月	受 入 量 (t)	生 産 量 (t)	消 費 量 (t)	出 荷			在 庫 量 (t)
				販 売		そ の 他 (t)	
				数 量 (t)	金 額 (百万円)		
元 年	40,147	159,712	84,903	110,491	27,642	1,501	8,844
2 年	40,496	147,730	84,703	104,732	26,771	1,695	6,061
3 年	41,782	163,537	91,736	109,547	29,015	1,356	8,867
4 年	43,745	192,489	98,323	134,169	33,715	1,736	11,094
4 年 1 月	2,674	15,349	8,872	9,529	2,452	110	8,458
2	4,459	19,618	9,897	14,288	3,519	140	8,226
3	4,319	17,740	9,738	13,291	3,296	-	7,271
4	4,635	15,754	9,452	11,403	2,786	-	6,822
5	-	14,322	1,590	10,482	2,561	150	8,932
6	4,262	15,110	8,394	11,985	2,887	150	7,787
7	4,912	18,096	9,534	12,637	3,267	130	8,480
8	3,658	16,947	8,728	11,086	2,841	251	9,035
9	5,116	16,791	8,776	10,426	2,687	2	11,746
10	3,515	12,464	7,748	9,601	2,366	231	10,159
11	2,298	14,313	7,296	10,436	2,647	322	8,734
12	3,897	15,985	8,298	9,005	2,406	250	11,094

ニトロベンゼン (7)

クロルベンゼン (8)

年 月	生産量 (t)	消費量 (t)	出 荷			在庫量 (t)	生産量 (t)	消費量 (t)	出 荷			在庫量 (t)
			販 数 (t)	売 金 額 (百万円)	其 他 (t)				販 数 (t)	売 金 額 (百万円)	其 他 (t)	
元 年	147,279	140,752	4,772	726	1	4,428	29,303	19,487	10,173	1,291	-	865
2 年	132,898	127,792	4,457	681	-	5,080	33,005	21,552	10,731	1,403	-	1,617
3 年	144,942	137,262	4,124	644	30	8,616	30,781	19,503	11,462	1,583	-	1,433
4 年	158,131	157,335	4,026	573	-	5,386	32,166	20,570	11,896	1,520	-	1,133
4年 1月	12,099	12,035	309	45	-	8,371	2,871	2,022	780	99	-	1,502
2	12,968	14,807	405	60	-	6,126	2,654	1,698	1,030	131	-	1,428
3	13,331	16,767	427	62	-	2,263	2,725	1,904	891	114	-	1,358
4	14,530	14,374	232	36	-	2,187	2,468	1,801	1,024	130	-	1,001
5	13,183	12,358	310	44	-	2,701	2,995	1,977	1,113	140	-	906
6	15,689	13,406	382	55	-	4,603	3,355	1,796	1,137	146	-	1,328
7	11,566	13,769	323	45	-	2,077	2,429	1,983	602	80	-	1,172
8	16,433	15,764	269	37	-	2,477	2,961	2,182	854	108	-	1,097
9	16,396	15,442	342	47	-	3,090	3,282	2,113	1,219	156	-	1,047
10	13,747	10,933	365	50	-	5,539	2,129	871	1,045	134	-	1,260
11	8,233	7,352	341	47	-	6,079	868	13	901	116	-	1,214
12	9,956	10,328	321	44	-	5,386	3,429	2,210	1,300	167	-	1,133

無水フタル酸 (非石油系) (11)

年 月	生産量 (t)	消費量 (t)	出 荷			在庫量 (t)
			販 数 (t)	売 金 額 (百万円)	其 他 (t)	
元 年	138,571	5,278	142,931	16,890	8,263	5,285
2 年	139,939	4,509	142,881	17,099	6,521	5,853
3 年	145,883	3,895	139,168	16,923	14,696	7,280
4 年	141,044	3,198	133,183	16,023	12,391	9,628
4年 1月	14,017	105	11,506	1,427	1,821	8,897
2	11,146	199	10,868	1,249	793	8,699
3	9,256	79	8,565	893	322	8,989
4	11,167	180	12,303	1,539	927	6,764
5	11,438	231	11,953	1,427	907	6,446
6	14,175	466	11,352	1,344	2,268	6,939
7	11,263	124	13,071	1,674	574	5,431
8	12,202	151	8,194	893	2,012	8,280
9	9,184	449	10,808	1,284	231	7,248
10	10,948	461	13,715	1,709	758	5,260
11	13,119	530	12,105	1,489	996	6,037
12	13,129	223	8,743	1,094	782	9,628

※アルキルベンゼン (9)

※アルキルフェノール (10)

年 月	生産量 (t)	消費量 (t)	出 荷			在庫量 (t)	生産量 (t)	消費量 (t)	出 荷			在庫量 (t)
			販 数 (t)	売 金 額 (百万円)	其 他 (t)				販 数 (t)	売 金 額 (百万円)	其 他 (t)	
元 年	205,595	202,786	38,961	26	15,291	42,429	7,894	24,745	6,204	10,439	1,564	
2 年	211,603	213,536	38,810	27	15,907	46,631	6,028	32,284	7,905	10,088	2,062	
3 年	195,752	195,741	37,137	17	15,888	48,331	6,170	38,005	9,464	5,935	2,517	
4 年	197,434	199,814	37,131	28	17,093	50,501	6,673	39,643	8,880	7,123	2,542	
4年 1月	18,499	18,577	3,335	2	16,399	3,749	555	3,120	703	481	2,305	
2	16,495	13,430	2,467	-	19,921	4,275	626	3,735	854	505	2,032	
3	17,539	14,922	2,822	3	22,869	4,507	555	3,595	800	499	2,161	
4	12,278	17,401	3,295	3	17,930	4,409	586	3,491	761	608	2,176	
5	17,524	17,732	3,126	3	17,809	4,301	528	3,172	704	547	2,437	
6	16,800	19,056	3,634	4	15,669	4,616	560	3,498	833	766	2,510	
7	17,730	20,425	3,777	2	13,597	4,606	618	3,261	757	516	2,942	
8	18,674	15,777	2,884	1	16,917	3,121	604	2,318	524	599	2,784	
9	15,519	12,176	2,278	2	20,603	4,083	428	3,013	657	688	2,974	
10	11,267	15,058	2,832	4	16,980	4,472	552	3,660	789	730	2,704	
11	17,163	16,010	3,041	2	18,288	4,351	529	3,121	698	733	2,865	
12	17,946	19,250	3,640	2	17,093	4,011	532	3,659	801	451	2,542	

※無水フタル酸 (石油系) (12)

年 月	生産量 (t)	消費量 (t)	出 荷			在庫量 (t)
			販 数 (t)	売 金 額 (百万円)	其 他 (t)	
元 年	160,253	30,547	133,976	14,582	-	2,970
2 年	161,289	31,976	131,697	14,704	196	2,976
3 年	162,142	32,086	126,734	14,818	540	6,585
4 年	168,001	32,151	137,346	14,605	-	6,072
4年 1月	15,892	3,046	11,179	1,245	-	8,252
2	15,326	2,733	12,529	1,401	-	8,316
3	15,792	2,742	12,696	1,324	-	8,670
4	15,401	2,445	11,841	1,290	-	9,785
5	7,353	2,054	7,097	700	-	7,987
6	11,147	2,440	10,701	1,102	-	5,993
7	16,491	3,096	11,723	1,211	-	7,125
8	15,070	3,067	11,612	1,249	-	7,516
9	12,465	1,830	11,249	1,144	-	6,902
10	13,152	2,794	13,607	1,477	-	3,653
11	16,352	2,853	13,330	1,453	-	3,822
12	13,560	3,051	9,782	1,008	-	6,072

無水フタル酸 (合計) (11~12)

年 月	生産量 (t)	消費量 (t)	出 荷			在庫量 (t)
			販 数 (t)	売 金 額 (百万円)	其 他 (t)	
元 年	298,824	35,825	276,907	31,473	8,263	8,255
2 年	301,228	36,485	274,578	31,803	6,717	8,829
3 年	308,025	35,981	265,902	31,741	15,236	13,865
4 年	309,045	35,349	270,529	30,629	12,391	15,700
4年 1月	29,909	3,151	22,685	2,673	1,821	17,149
2	26,472	2,932	23,397	2,650	793	17,015
3	25,048	2,821	21,261	2,217	322	17,659
4	26,568	2,625	24,144	2,829	927	16,549
5	18,791	2,285	19,050	2,127	907	14,433
6	25,322	2,906	22,053	2,447	2,268	12,932
7	27,754	3,220	24,794	2,885	574	12,556
8	27,272	3,218	19,806	2,142	2,012	15,796
9	21,649	2,279	22,057	2,429	231	14,150
10	24,100	3,255	27,322	3,187	758	8,913
11	29,471	3,383	25,435	2,942	996	9,859
12	26,689	3,274	18,525	2,102	782	15,700

※テレフタル酸 (高純度のもの) (13)

年 月	受 入 量 (t)	生産量 (t)	消費量 (t)	出 荷			在庫量 (t)
				販 数 (t)	売 金 額 (百万円)	其 他 (t)	
元 年	19	1,200,489	59,856	1,081,298	182,463	68,611	74,808
2 年	2,117	1,338,124	64,906	1,143,996	196,438	78,465	127,682
3 年	331	1,433,856	67,901	1,302,258	219,762	86,723	104,986
4 年	50	1,424,886	71,069	1,298,296	212,028	83,328	77,230
4年 1月	-	125,294	6,086	100,195	16,318	6,574	117,425
2	-	99,702	5,088	96,991	15,859	6,620	108,428
3	-	123,013	6,039	122,052	20,378	5,465	97,885
4	-	134,383	6,243	107,343	18,097	7,765	110,918
5	-	112,951	6,491	102,970	16,878	7,461	106,948
6	50	103,937	6,440	89,824	14,924	6,874	107,796
7	-	133,517	6,626	110,136	18,037	9,459	115,092
8	-	124,908	6,677	117,449	19,486	10,721	105,154
9	-	87,692	2,891	104,763	17,347	7,764	77,427
10	-	121,888	5,139	100,961	15,764	4,144	89,072
11	-	122,855	6,540	114,022	18,138	4,852	86,512
12	-	134,746	6,809	131,590	20,802	5,629	77,230

注 ※印は石油化学製品月報で調査している品目である。

※テレフタル酸ジメチル (14)

年 月	受 入 量 (t)	生 産 量 (t)	消 費 量 (t)	出 荷			在 庫 量 (t)
				販 売		そ の 他 (t)	
				数 量 (t)	金 額 (百万円)		
元 年	8,261	350,005	-	336,828	51,608	2,201	39,661
2 年	7,880	366,361	77,739	292,836	45,210	4,200	39,126
3 年	4,150	385,710	305,991	82,750	12,264	4,150	36,095
4 年	1,510	367,697	305,929	70,285	9,470	1,510	27,578
4年 1月	-	35,298	25,283	6,045	816	-	40,065
2	-	32,493	24,683	6,218	839	-	41,657
3	-	28,024	24,983	4,906	662	-	39,792
4	400	16,497	24,892	6,305	851	400	25,092
5	410	23,900	24,683	5,234	707	410	19,075
6	-	33,553	25,485	5,338	721	-	21,805
7	-	34,345	26,407	5,744	775	-	23,999
8	-	34,257	26,561	5,742	775	-	25,953
9	-	33,365	25,808	5,161	697	-	28,349
10	700	27,011	26,124	5,895	796	700	23,341
11	-	33,274	25,033	6,433	868	-	25,149
12	-	35,680	25,987	7,264	962	-	27,578

有機ゴム薬品 (合計) (15~16)

年 月	受 入 量 (t)	生 産 量 (t)	消 費 量 (t)	出 荷			在 庫 量 (t)
				販 売		そ の 他 (t)	
				数 量 (t)	金 額 (百万円)		
元 年	181	52,510	57	51,934	30,471	264	5,161
2 年	810	53,969	166	55,027	31,813	364	4,384
3 年	771	52,142	259	51,944	30,166	110	5,006
4 年	1,454	51,227	472	50,799	28,918	694	5,640
4年 1月	68	4,249	23	4,173	2,374	15	5,116
2	91	4,458	47	4,180	2,375	16	5,421
3	87	4,702	42	4,467	2,556	7	5,694
4	105	4,567	51	4,558	2,582	8	5,750
5	32	4,488	22	4,222	2,364	9	6,016
6	14	4,514	2	4,126	2,360	11	6,405
7	92	4,099	26	4,297	2,461	10	6,263
8	36	3,424	1	3,919	2,243	11	5,792
9	84	4,284	25	4,131	2,351	21	5,981
10	636	4,009	94	4,448	2,558	558	5,526
11	85	4,108	63	4,207	2,388	17	5,431
12	124	4,325	76	4,071	2,305	11	5,640

有機ゴム薬品 (ゴム加硫促進剤) (15)

年 月	受 入 量 (t)	生 産 量 (t)	消 費 量 (t)	出 荷			在 庫 量 (t)
				販 売		そ の 他 (t)	
				数 量 (t)	金 額 (百万円)		
元 年	181	19,655	57	19,125	11,528	-	2,166
2 年	523	19,969	166	20,590	12,294	-	1,900
3 年	764	19,153	259	19,477	11,709	-	2,082
4 年	905	18,132	472	18,749	11,053	-	1,815
4年 1月	68	1,609	23	1,657	971	-	2,079
2	91	1,670	47	1,534	901	-	2,259
3	87	1,638	42	1,578	925	-	2,364
4	105	1,675	51	1,671	993	-	2,422
5	32	1,550	22	1,594	908	-	2,388
6	14	1,592	2	1,500	886	-	2,492
7	92	1,578	26	1,625	959	-	2,511
8	36	1,013	1	1,447	866	-	2,112
9	84	1,321	25	1,473	866	-	2,018
10	87	1,567	94	1,626	962	-	1,952
11	85	1,443	63	1,526	910	-	1,891
12	124	1,476	76	1,518	905	-	1,815

注 本印は石油化学製品月報で調査している品目である。

有機ゴム薬品 (ゴム老化防止剤) (16)

年 月	受 入 量 (t)	生 産 量 (t)	消 費 量 (t)	出 荷			在 庫 量 (t)
				販 売		そ の 他 (t)	
				数 量 (t)	金 額 (百万円)		
元 年	-	32,855	-	32,809	18,943	264	2,995
2 年	287	34,000	-	34,437	19,519	364	2,484
3 年	7	32,989	-	32,467	18,457	110	2,924
4 年	549	33,095	-	32,050	17,865	694	3,825
4年 1月	-	2,640	-	2,516	1,403	15	3,037
2	-	2,788	-	2,646	1,475	16	3,162
3	-	3,064	-	2,889	1,631	7	3,330
4	-	2,892	-	2,887	1,589	8	3,328
5	-	2,938	-	2,628	1,456	9	3,628
6	-	2,922	-	2,626	1,474	11	3,913
7	-	2,521	-	2,672	1,502	10	3,752
8	-	2,411	-	2,472	1,377	11	3,680
9	-	2,963	-	2,658	1,485	21	3,963
10	549	2,442	-	2,822	1,596	558	3,574
11	-	2,665	-	2,681	1,478	17	3,540
12	-	2,849	-	2,553	1,400	11	3,825

合成染料 (合計) (17~28)

年 月	受 入 量 (t)	生 産 量 (t)	消 費 量 (t)	出 荷			在 庫 量 (t)
				販 売		そ の 他 (t)	
				数 量 (t)	金 額 (百万円)		
元 年	1,432	70,944	1,755	69,635	108,011	708	7,710
2 年	1,304	74,880	1,844	73,234	114,500	576	8,240
3 年	1,106	77,114	2,017	74,576	115,388	299	9,525
4 年	1,166	73,707	2,197	72,400	112,167	190	9,599
4年 1月	106	5,945	211	5,632	8,787	17	9,711
2	67	6,379	176	5,958	9,296	18	10,005
3	78	6,055	167	6,086	9,444	8	9,876
4	95	6,216	159	6,443	10,128	27	9,556
5	72	6,015	192	5,943	9,541	14	9,494
6	77	6,752	199	6,698	10,458	18	9,408
7	95	6,931	181	6,783	10,580	20	9,451
8	66	5,619	166	5,550	8,478	18	9,401
9	139	6,469	224	6,197	9,736	9	9,580
10	155	6,124	175	6,142	9,439	12	9,529
11	112	5,712	182	5,686	8,566	16	9,467
12	104	5,488	163	5,281	7,712	13	9,599

合成染料 (直接染料) (17)

年 月	生 産 量 (t)	出 荷			在 庫 量 (t)	生 産 量 (t)	出 荷			在 庫 量 (t)
		販 売		そ の 他 (t)			販 売		そ の 他 (t)	
		数 量 (t)	金 額 (百万円)				数 量 (t)	金 額 (百万円)		
元 年	5,865	5,691	6,550	3	804	2,579	2,538	7,759	16	328
2 年	5,864	5,970	6,585	4	721	2,650	2,638	8,215	10	319
3 年	6,004	5,904	6,357	3	820	2,520	2,360	7,489	9	414
4 年	5,217	5,335	5,458	1	646	2,213	2,243	7,110	13	330
4年 1月	382	424	501	0	776	162	197	592	1	383
2	460	410	389	-	815	187	175	512	2	385
3	464	433	461	-	838	204	203	630	0	383
4	365	507	533	0	699	188	179	601	4	380
5	438	432	471	0	700	179	192	643	1	360
6	435	465	480	-	664	185	188	620	1	360
7	496	462	457	0	697	220	200	647	1	380
8	344	383	393	-	655	160	171	536	1	359
9	439	439	434	0	651	168	182	572	2	334
10	517	495	467	-	671	197	196	627	0	328
11	472	461	482	-	666	183	185	588	-	323
12	404	423	391	-	646	180	176	541	-	330

合成染料 (酸性染料) (18)

合成染料 (塩基性染料) (19)					合成染料 (媒染, 酸性媒染染料) (20)					
年 月	生産量 (t)	出 販 売		荷 その他 (t)	在庫量 (t)	生産量 (t)	出 販 売		荷 その他 (t)	在庫量 (t)
		数量 (t)	金額 (百万円)				数量 (t)	金額 (百万円)		
元 年	4,703	4,076	7,222	94	976	1,746	1,711	3,539	35	549
2 年	4,365	3,984	7,209	56	885	1,318	1,283	2,790	36	556
3 年	4,465	3,984	6,796	52	898	1,643	1,752	3,538	30	424
4 年	4,542	3,925	6,668	22	1,009	1,441	1,474	3,133	28	434
4年 1月	374	326	551	3	913	124	143	300	3	401
2	418	326	553	1	960	182	166	338	4	415
3	346	315	538	1	955	177	144	306	0	447
4	364	383	621	3	909	169	155	322	3	463
5	397	317	557	3	950	115	151	319	1	426
6	402	340	586	4	949	116	142	318	3	398
7	460	377	631	2	982	174	152	317	7	423
8	387	321	552	3	996	96	80	183	5	444
9	393	321	548	2	1,017	104	105	223	1	454
10	368	341	542	1	1,005	86	78	182	1	479
11	323	266	472	1	1,025	36	77	161	-	455
12	309	294	517	0	1,009	62	82	165	-	434

合成染料 (蛍光染料) (25)					合成染料 (反応染料) (26)					
年 月	生産量 (t)	出 販 売		荷 その他 (t)	在庫量 (t)	生産量 (t)	出 販 売		荷 その他 (t)	在庫量 (t)
		数量 (t)	金額 (百万円)				数量 (t)	金額 (百万円)		
元 年	9,524	9,579	6,396	323	884	14,996	14,683	23,148	-	1,155
2 年	10,223	10,387	6,516	314	856	16,389	15,994	25,814	-	1,435
3 年	10,295	10,185	6,481	47	1,140	16,283	15,853	25,552	0	1,701
4 年	9,627	9,770	6,264	0	1,093	15,422	15,404	25,328	0	1,537
4年 1月	776	778	500	0	1,156	1,221	1,205	1,955	-	1,696
2	810	727	498	0	1,243	1,335	1,275	1,956	0	1,742
3	766	856	557	-	1,168	1,287	1,215	2,027	-	1,793
4	725	852	565	0	1,051	1,474	1,470	2,484	0	1,778
5	798	737	480	0	1,110	1,255	1,277	2,098	0	1,728
6	965	896	552	0	1,188	1,541	1,533	2,554	0	1,709
7	710	795	495	0	1,111	1,661	1,685	2,813	0	1,660
8	615	724	466	-	1,011	1,101	1,061	1,742	0	1,685
9	898	863	547	0	1,053	1,425	1,385	2,380	0	1,715
10	860	832	534	0	1,085	1,213	1,217	2,126	-	1,723
11	855	867	542	-	1,083	1,001	1,151	1,803	0	1,570
12	848	843	528	0	1,093	908	929	1,390	0	1,537

合成染料 (硫化・硫化建染染料) (21)					合成染料 (建染染料) (22)					
年 月	生産量 (t)	出 販 売		荷 その他 (t)	在庫量 (t)	生産量 (t)	出 販 売		荷 その他 (t)	在庫量 (t)
		数量 (t)	金額 (百万円)				数量 (t)	金額 (百万円)		
元 年	2,859	2,777	1,881	0	385	2,788	2,766	7,324	-	161
2 年	2,953	2,842	1,948	-	446	3,082	2,741	7,851	0	193
3 年	2,144	2,198	1,506	0	351	3,031	2,750	7,534	-	230
4 年	1,809	1,870	1,206	-	259	2,635	2,458	6,246	-	224
4年 1月	137	114	85	-	371	285	237	634	-	233
2	169	116	96	-	422	284	226	626	-	277
3	143	162	102	-	401	87	152	390	-	206
4	133	177	113	-	353	174	182	433	-	189
5	116	150	89	-	318	244	203	553	-	213
6	146	189	121	-	271	239	190	524	-	252
7	199	196	124	-	272	258	238	557	-	256
8	135	128	73	-	278	236	213	531	-	266
9	146	155	110	-	264	172	207	524	-	222
10	156	152	106	-	266	199	198	486	-	213
11	158	173	97	-	248	200	185	455	-	216
12	172	159	90	-	259	257	226	533	-	224

合成染料 (有機溶剤溶解染料) (27)					合成染料 (その他の染料) (28)					
年 月	生産量 (t)	出 販 売		荷 その他 (t)	在庫量 (t)	生産量 (t)	出 販 売		荷 その他 (t)	在庫量 (t)
		数量 (t)	金額 (百万円)				数量 (t)	金額 (百万円)		
元 年	3,508	3,406	5,514	0	301	2,100	1,727	5,771	40	406
2 年	3,799	3,700	6,238	-	281	1,758	1,636	6,260	0	292
3 年	4,163	4,049	6,145	-	293	1,944	1,646	5,856	1	402
4 年	3,921	3,706	5,948	-	384	1,564	1,459	5,581	6	359
4年 1月	303	297	466	-	290	152	115	451	-	423
2	321	279	481	-	315	135	114	438	1	428
3	352	405	566	-	251	140	146	586	-	409
4	319	299	559	-	259	127	117	421	4	403
5	308	256	455	-	300	100	118	442	-	373
6	340	350	541	-	279	138	120	448	-	374
7	359	333	550	-	294	123	118	429	1	365
8	262	266	447	-	282	126	114	442	-	368
9	343	318	502	-	298	153	141	589	-	368
10	366	324	477	-	329	134	145	544	-	348
11	321	286	457	-	356	109	102	389	-	342
12	326	291	447	-	384	127	108	401	-	359

合成染料 (アゾニック染料) (23)					合成染料 (分散染料) (24)					
年 月	生産量 (t)	出 販 売		荷 その他 (t)	在庫量 (t)	生産量 (t)	出 販 売		荷 その他 (t)	在庫量 (t)
		数量 (t)	金額 (百万円)				数量 (t)	金額 (百万円)		
元 年	2,183	2,430	4,012	196	348	18,093	18,251	28,895	1	1,412
2 年	2,349	2,599	4,295	156	333	20,132	19,461	30,779	1	1,923
3 年	2,379	2,491	4,206	156	389	22,242	21,405	33,926	1	2,464
4 年	2,182	2,470	4,020	115	321	23,133	22,284	35,206	3	3,003
4年 1月	166	164	290	10	405	1,863	1,632	2,461	0	2,663
2	222	200	330	10	438	1,856	1,943	3,080	0	2,564
3	174	232	354	8	389	1,916	1,823	2,927	0	2,635
4	189	229	377	12	370	1,990	1,894	3,100	0	2,701
5	187	204	334	9	377	1,877	1,905	3,100	0	2,641
6	206	231	367	11	370	2,039	2,052	3,347	0	2,595
7	166	178	307	9	378	2,104	2,049	3,253	-	2,633
8	176	209	351	9	358	1,981	1,881	2,763	-	2,698
9	131	170	266	4	355	2,096	1,911	3,041	0	2,849
10	185	222	341	10	347	1,842	1,943	3,008	0	2,734
11	209	233	388	14	334	1,845	1,700	2,732	0	2,848
12	170	199	314	11	321	1,724	1,551	2,394	2	3,003

ピグメントレジカラー (カラーベース) (29)					ピグメントレジカラー (エクステンダー) (30)							
年 月	生産量 (t)	消費量 (t)	出 販 売		荷 その他 (t)	在庫量 (t)	生産量 (t)	消費量 (t)	出 販 売		荷 その他 (t)	在庫量 (t)
			数量 (t)	金額 (百万円)					数量 (t)	金額 (百万円)		
元 年	9,483	2	9,529	6,459	-	628	44,631	-	44,303	9,763	46	2,504
2 年	10,143	1	10,189	7,058	-	631	48,080	-	47,920	10,294	10	2,654
3 年	9,999	1	10,020	7,119	-	655	50,060	-	49,704	10,938	17	2,991
4 年	9,658	62	9,670	6,915	-	635	49,469	-	49,520	10,394	15	2,920
4年 1月	747	-	735	532	-	670	4,037	-	3,999	873	4	3,023
2	705	-	702	517	-	676	3,262	-	3,655	780	-	2,630
3	800	-	745	550	-	737	4,313	-	4,167	834	-	2,777
4	828	8	845	569	-	717	4,013	-	4,133	837	2	2,653
5	733	6	753	563	-	695	4,052	-	4,047	823	1	2,657
6	816	8	809	593	-	700	4,578	-	4,291	901	1	2,943
7	937	1	979	633	-	661	4,319	-	4,538	962	1	2,724
8	826	12	734	549	-	745	4,019	-	3,888	824	-	2,853
9	718	8	702	513	-	759	3,904	-	3,880	807	1	2,877
10	862	8	945	638	-	673	4,430	-	4,458	921	4	2,844
11	854	7	866	628	-	658	4,329	-	4,292	897	1	2,879
12	832	4	855	631	-	635	4,213	-	4,172	934	-	2,920

(12) 有機薬品
エチルアルコール (合計) (95%換算) (1~2)

年 月	生産量 (kl)	出 荷			在庫量 (kl)
		販 数 (kl)	売 額 (百万円)	そ の 他 (kl)	
元 年	210,354	209,332	24,752	1,073	18,484
2 年	223,650	220,689	26,634	1,520	21,036
3 年	237,286	229,404	27,983	1,245	28,320
4 年	235,577	240,714	28,493	1,026	22,665
4年 1月	20,600	18,267	2,174	20	30,615
2	16,065	16,601	1,935	90	30,048
3	9,879	18,615	2,211	51	21,280
4	20,193	20,593	2,415	102	20,844
5	23,709	19,376	2,305	97	25,131
6	23,531	21,545	2,611	73	27,068
7	26,641	22,596	2,674	160	31,058
8	17,347	18,309	2,201	72	30,054
9	12,321	19,396	2,318	136	22,933
10	19,175	23,221	2,661	102	18,833
11	23,242	21,864	2,609	100	20,164
12	22,874	20,331	2,379	23	22,665

注 エチルアルコール (合計95%)、(無水99%) 及び (含水95%) には、石油化学製品月報で調査したものを含む。
*印は石油化学製品月報で調査している品目である。

エチルアルコール (無水99%) (1) エチルアルコール (含水95%) (2)

年 月	生産量 (kl)	出 荷			在庫量 (kl)	生産量 (kl)	出 荷			在庫量 (kl)
		販 数 (kl)	売 額 (百万円)	そ の 他 (kl)			販 数 (kl)	売 額 (百万円)	そ の 他 (kl)	
元 年	54,926	55,299	6,030	91	5,719	153,125	151,712	18,722	977	12,525
2 年	62,712	60,218	6,813	154	8,004	158,305	157,940	19,836	1,361	12,695
3 年	64,442	61,602	7,267	48	10,690	170,137	165,213	20,716	1,197	17,181
4 年	62,135	64,463	7,137	60	8,129	170,833	173,542	21,356	963	14,194
4年 1月	6,517	5,242	579	3	11,951	13,809	12,804	1,595	17	18,161
2	3,309	4,694	519	-	10,557	12,616	11,709	1,416	90	19,047
3	583	4,628	513	-	6,501	9,271	13,792	1,698	51	14,506
4	5,208	5,686	628	-	6,010	14,767	14,668	1,788	102	14,582
5	6,866	5,590	620	3	7,270	16,555	13,552	1,685	93	17,556
6	6,184	5,252	583	3	8,186	17,087	16,072	2,027	69	18,537
7	7,587	6,158	680	38	9,577	18,735	16,179	1,994	121	21,078
8	5,040	4,599	521	2	10,005	12,095	13,517	1,680	70	19,628
9	2,227	5,152	575	2	7,065	10,001	14,029	1,743	134	15,571
10	5,020	6,762	748	3	5,283	13,945	16,174	1,913	99	13,329
11	6,784	5,299	587	3	6,751	16,174	16,342	2,021	97	13,130
12	6,810	5,401	584	3	8,129	15,778	14,704	1,795	20	14,194

注 専売アルコールに限る。

*エチレン (3)

年 月	受 入 量 (t)	生産量 (t)	消費量 (t)	出 荷		在庫量 (t)
				販 売 数 量 (t)	そ の 他 (t)	
元 年	1,935,276	5,602,582	2,303,861	4,870,325	374,188	35,868
2 年	612,321	5,809,627	1,745,649	4,446,393	224,615	34,371
3 年	696,006	6,141,798	1,975,705	4,473,455	389,100	36,051
4 年	712,510	6,103,155	1,978,852	4,421,990	411,434	39,473
4年 1月	52,518	560,963	181,885	395,414	35,593	36,603
2	46,430	525,500	159,514	380,601	30,930	37,797
3	57,873	505,922	159,408	362,940	36,350	43,134
4	55,623	484,291	155,216	352,331	34,058	41,365
5	59,037	511,031	177,979	364,751	31,678	36,999
6	64,720	526,277	170,667	375,565	32,828	48,356
7	68,169	520,385	170,134	384,205	34,981	47,420
8	73,567	498,797	169,018	368,251	36,425	46,497
9	79,351	459,214	147,053	373,204	28,686	36,096
10	47,650	497,775	162,157	345,155	35,876	38,622
11	58,112	499,388	164,084	346,943	41,925	42,740
12	49,460	513,612	161,737	372,630	32,104	39,473

注 エチレンについては、平成2年に対象事業所の変更等の理由により、元年以前の数値と不連続が生じている。

*印は石油化学製品月報で調査している品目である。

*アセトアルデヒド (4)

年 月	生産量 (t)	消費量 (t)	出 荷			在庫量 (t)
			販 数 (t)	売 額 (百万円)	そ の 他 (t)	
元 年	356,253	187,202	183,185	16,256	38	5,452
2 年	383,466	225,936	168,373	15,784	1,770	5,169
3 年	384,127	226,237	174,390	18,308	35	5,511
4 年	391,212	242,961	163,451	17,314	26	4,047
4年 1月	36,183	20,942	16,855	2,037	-	5,648
2	33,726	20,468	15,012	1,774	1	5,843
3	33,811	22,724	13,332	1,655	-	5,198
4	26,984	12,244	14,117	1,484	-	6,320
5	36,812	24,527	14,994	1,434	-	4,862
6	36,297	23,086	13,408	1,242	-	5,915
7	28,831	15,321	16,218	1,487	6	3,553
8	34,284	20,225	14,167	1,469	6	4,938
9	30,739	18,835	12,296	1,317	-	5,156
10	30,335	20,606	10,247	1,071	13	6,375
11	30,390	21,871	10,474	1,057	-	5,171
12	32,820	22,112	12,331	1,287	-	4,047

*酢酸 (99%換算) (5)

年 月	生産量 (t)	消費量 (t)	出 荷			在庫量 (t)
			販 数 (t)	売 額 (百万円)	そ の 他 (t)	
元 年	434,365	120,275	341,894	41,598	16,178	5,975
2 年	461,556	140,440	377,117	43,962	20,428	6,352
3 年	458,223	155,097	360,959	47,423	16,758	7,153
4 年	450,563	160,137	370,354	49,732	12,292	6,169
4年 1月	41,675	14,573	33,003	4,397	1,502	6,495
2	37,822	10,836	32,381	4,361	2,004	6,955
3	39,774	7,498	35,298	4,754	2,276	7,146
4	44,455	10,953	34,043	4,568	1,505	6,999
5	32,330	14,719	21,849	3,046	-	8,624
6	21,496	15,242	12,129	1,749	2,503	6,553
7	33,237	13,409	27,337	3,622	-	5,528
8	39,936	13,693	33,620	4,466	2,502	7,233
9	31,770	10,459	30,599	4,136	-	6,199
10	40,570	16,753	33,347	4,389	-	6,998
11	42,717	16,997	37,045	4,937	-	6,287
12	44,781	15,005	39,703	5,306	-	6,169

無水酢酸 (6)

年 月	生産量 (t)	消費量 (t)	出 荷			在庫量 (t)	出 荷			在庫量 (t)	
			販 数 (t)	売 額 (百万円)	そ の 他 (t)		販 数 (t)	売 額 (百万円)	そ の 他 (t)		
元 年	156,094	136,635	19,126	4,424	-	1,907	151,335	129,936	15,970	13,982	5,418
2 年	166,412	145,257	21,687	4,902	-	1,178	157,550	139,210	17,191	14,767	3,907
3 年	178,812	158,323	21,134	4,760	-	1,618	155,483	135,954	17,139	14,862	4,616
4 年	194,499	171,652	22,797	5,212	-	1,757	165,315	146,951	15,744	12,669	5,235
4年 1月	16,800	14,566	2,157	482	-	1,695	16,105	11,861	1,410	1,202	6,937
2	16,432	14,296	2,016	466	-	1,815	15,675	13,544	1,985	1,123	7,436
3	15,747	13,725	2,094	474	-	1,743	15,743	12,824	1,395	965	8,869
4	16,873	15,002	2,226	503	-	1,388	5,347	9,941	1,116	1,602	3,578
5	14,088	12,217	1,265	296	-	1,994	13,504	11,039	1,119	948	4,419
6	12,008	10,566	1,832	422	-	1,604	12,671	12,067	1,187	323	4,166
7	17,055	15,422	1,979	456	-	1,258	14,546	12,861	1,274	928	4,376
8	16,950	15,309	1,753	397	-	1,146	13,523	10,493	1,094	1,204	6,126
9	17,246	15,164	1,745	402	-	1,483	13,828	13,742	1,369	844	4,884
10	17,278	15,412	1,804	416	-	1,544	14,591	13,313	1,322	1,036	4,594
11	17,467	14,842	1,925	442	-	2,244	14,422	12,139	1,187	1,438	4,763
12	16,555	15,131	2,001	455	-	1,757	15,360	13,127	1,285	1,056	5,235

*酢酸エチル (7)

※二塩化エチレン (18)

Table with columns: 年月, 受入量, 生産量, 消費量, 出 (販売数量, 金額), 荷 (その他), 在庫量. Rows include annual totals (元年年年) and monthly data (4年1月-12月).

※ポリプロピレングリコール (22)

Table with columns: 年月, 生産量, 消費量, 出 (販売数量, 金額), 荷 (その他), 在庫量. Rows include annual totals (元年年年) and monthly data (4年1月-12月).

※プロピレン (19)

Table with columns: 年月, 受入量, 生産量, 消費量, 出 (販売数量, その他), 在庫量. Rows include annual totals (元年年年) and monthly data (4年1月-12月).

注 プロピレンについては、平成2年に対象事業所の変更等の理由により、元年以前の数値と不連続が生じている。

※エピクロロヒドリン (23)

Table with columns: 年月, 生産量, 消費量, 出 (販売数量, 金額, その他), 在庫量, 生産量, 出 (販売数量, 金額, その他), 在庫量. Rows include annual totals (元年年年) and monthly data (4年1月-12月).

※イソプロピルアルコール (24)

※合成アセトン (25)

Table with columns: 年月, 受入量, 生産量, 消費量, 出 (販売数量, 金額), 荷 (その他), 在庫量. Rows include annual totals (元年年年) and monthly data (4年1月-12月).

※酸化プロピレン (20)

Table with columns: 年月, 生産量, 消費量, 出 (販売数量, 金額, その他), 在庫量, 生産量, 出 (販売数量, 金額, その他), 在庫量. Rows include annual totals (元年年年) and monthly data (4年1月-12月).

※プロピレングリコール (21)

注 ※印は石油化学製品月報で調査している品目である。

注 プロピレングリコールはジ、トリを含む。

※メチルイソブチルケトン (MI BK) (26)

※メチルエチルケトン (MEK) (27)

年 月	生産量 (t)	出 荷			在庫量 (t)	生産量 (t)	出 荷			在庫量 (t)
		販 数 (t)	金 額 (百万円)	その他 (t)			販 数 (t)	金 額 (百万円)	その他 (t)	
元 年	56,264	55,920	10,261	4	2,485	172,865	172,835	27,131	-	6,158
2 年	53,523	53,271	10,145	1	2,490	178,441	177,739	26,649	-	6,783
3 年	50,507	50,523	9,984	5	2,209	185,384	186,189	29,956	-	6,089
4 年	54,172	53,355	10,156	8	2,737	178,005	178,440	25,626	-	5,797
4年 1月	4,398	4,166	781	-	2,327	16,590	17,006	2,657	-	5,686
2	6,041	4,132	796	2	4,234	16,844	14,756	2,287	-	7,790
3	3,699	4,428	864	-	3,509	17,413	17,202	2,630	-	8,011
4	2,326	4,102	829	2	1,731	16,324	15,528	2,213	-	8,819
5	5,904	5,032	965	1	2,601	10,443	12,171	1,614	-	7,091
6	4,612	5,615	1,056	1	1,530	12,321	11,678	1,553	-	7,743
7	5,509	4,529	855	-	2,479	16,484	14,465	1,962	-	9,791
8	4,555	4,494	841	2	2,518	13,873	15,712	2,181	-	7,965
9	5,830	4,007	731	-	4,312	9,285	11,255	1,609	-	6,013
10	3,283	4,606	879	-	2,979	13,890	15,855	2,221	-	4,035
11	1,721	3,134	567	-	1,559	16,847	16,050	2,334	-	4,843
12	6,294	5,110	992	-	2,737	17,691	16,762	2,365	-	5,797

※合成オクタノール (30)

年 月	生産量 (t)	消費量 (t)	出 荷			在庫量 (t)
			販 数 (t)	金 額 (百万円)	その他 (t)	
元 年	284,732	35,050	251,471	38,567	17	10,624
2 年	283,328	37,177	245,723	37,818	-	12,432
3 年	295,133	44,451	254,396	39,692	3	10,016
4 年	326,652	37,990	286,203	39,637	4	14,372
4年 1月	29,208	3,137	25,393	3,679	-	10,694
2	27,312	3,268	22,419	3,691	1	12,818
3	25,370	1,799	22,674	3,133	-	13,715
4	22,046	2,253	21,745	3,107	-	12,764
5	21,173	3,875	18,488	2,513	3	11,571
6	24,410	4,341	22,723	2,913	-	8,917
7	30,405	3,786	27,925	3,769	-	7,611
8	30,080	2,772	22,590	3,074	-	12,329
9	29,679	2,832	22,543	3,050	-	16,633
10	29,543	4,203	27,642	3,780	-	14,331
11	28,538	3,446	26,294	3,531	-	13,129
12	28,888	2,278	25,767	3,397	-	14,372

※アクリロニトリル (28)

年 月	受入量 (t)	生産量 (t)	消費量 (t)	出 荷			在庫量 (t)
				販 数 (t)	金 額 (百万円)	その他 (t)	
元 年	-	611,345	21,479	400,430	70,560	179,984	35,880
2 年	-	592,495	23,907	390,975	68,106	184,532	28,962
3 年	3,395	603,797	25,814	403,198	74,220	180,849	26,293
4 年	-	620,979	25,825	421,563	66,322	175,450	20,181
4年 1月	-	57,730	2,349	32,059	5,235	15,488	34,127
2	-	53,312	1,942	37,645	6,016	12,905	34,947
3	-	40,287	2,174	32,682	5,120	15,050	25,328
4	-	45,331	2,054	29,758	4,637	14,872	23,975
5	-	49,857	2,118	33,509	5,257	12,806	25,399
6	-	50,496	2,276	38,563	6,123	14,703	20,353
7	-	57,367	2,011	34,529	5,401	15,480	25,700
8	-	54,431	2,014	32,854	5,157	15,125	30,138
9	-	50,609	2,365	41,285	6,394	14,964	22,133
10	-	54,977	2,061	39,396	6,134	15,689	19,964
11	-	50,058	2,206	29,828	4,644	12,481	25,507
12	-	56,524	2,255	39,455	6,205	15,887	20,181

※合成ブタノール (合計) (31~33)

年 月	受入量 (t)	生産量 (t)	消費量 (t)	出 荷			在庫量 (t)
				販 数 (t)	金 額 (百万円)	その他 (t)	
元 年	6,538	290,973	180,559	116,041	13,606	6	8,955
2 年	9,811	300,096	189,861	120,038	14,168	2	8,704
3 年	4,883	334,018	197,188	138,094	18,307	6	12,643
4 年	7,293	371,188	193,951	183,353	20,408	12	13,809
4年 1月	238	36,117	17,527	17,211	2,294	1	14,259
2	32	34,315	17,773	15,415	1,824	1	15,417
3	2,955	25,467	17,436	12,957	1,499	1	13,445
4	589	23,145	15,634	10,780	1,292	-	10,765
5	1,379	22,184	11,448	11,140	1,220	1	11,739
6	42	24,670	13,452	14,807	1,482	1	8,191
7	708	34,663	17,475	17,095	1,906	-	8,993
8	41	33,457	15,413	16,965	1,850	3	10,110
9	283	27,182	11,712	14,839	1,564	-	11,025
10	531	36,589	18,491	16,291	1,743	4	13,359
11	463	36,865	18,895	16,123	1,691	-	15,669
12	32	36,534	18,695	19,730	2,042	-	13,809

※アクリル酸エステル (29)

年 月	受入量 (t)	生産量 (t)	消費量 (t)	出 荷			在庫量 (t)
				販 数 (t)	金 額 (百万円)	その他 (t)	
元 年	20,425	174,376	6,183	180,395	56,412	7,730	11,598
2 年	27,944	182,746	6,621	194,380	61,722	8,353	12,893
3 年	24,140	216,762	7,427	220,693	70,021	8,461	17,201
4 年	17,192	231,302	7,366	231,032	68,005	8,717	18,162
4年 1月	724	21,665	667	20,264	6,203	707	17,946
2	1,448	17,352	608	19,233	5,877	669	16,231
3	516	21,147	501	18,555	5,671	653	18,161
4	1,336	17,231	714	20,407	6,151	837	14,775
5	1,035	17,159	475	18,029	5,488	696	13,761
6	1,461	21,046	614	20,566	5,859	793	14,348
7	1,935	22,812	712	18,248	5,237	802	19,349
8	1,203	19,693	517	18,821	5,443	746	20,116
9	2,466	10,178	553	16,910	4,864	727	14,540
10	1,289	18,003	598	18,484	5,388	774	13,980
11	2,135	25,312	800	20,368	5,278	582	19,512
12	1,644	19,704	607	21,147	6,047	731	18,162

※合成ブタノール (ノルマル) (31)

年 月	受入量 (t)	生産量 (t)	消費量 (t)	出 荷			在庫量 (t)
				販 数 (t)	金 額 (百万円)	その他 (t)	
元 年	5,078	115,725	25,717	94,059	10,794	6	6,405
2 年	6,839	118,378	30,019	95,728	11,104	2	5,858
3 年	2,406	147,749	30,787	115,877	15,494	-	9,277
4 年	5,110	184,447	32,583	155,623	17,435	12	10,616
4年 1月	238	18,707	2,121	14,889	2,009	1	11,211
2	32	16,475	2,199	13,712	1,624	1	11,806
3	2,371	9,098	2,345	10,799	1,261	1	10,130
4	439	8,087	1,692	8,995	1,092	-	7,969
5	1,128	11,746	3,426	8,785	936	1	8,631
6	42	12,899	2,835	13,627	1,349	1	5,109
7	183	17,938	3,238	14,131	1,594	-	5,861
8	41	18,282	2,907	13,664	1,526	3	7,610
9	31	16,006	3,243	12,290	1,310	-	8,115
10	531	18,323	2,715	13,229	1,437	4	11,021
11	42	18,704	3,311	13,932	1,457	-	12,524
12	32	18,182	2,551	17,570	1,840	-	10,616

※合成ブタノール (イソ) (32)

年 月	受 入 量 (t)	生 産 量 (t)	消 費 量 (t)	出 荷			在 庫 量 (t)
				販 売		そ の 他 (t)	
				数 (t)	金 額 (百万円)		
元 年	1,460	25,763	5,703	21,537	2,702	-	1,868
2 年	2,972	26,495	5,494	23,685	2,909	-	2,162
3 年	2,477	25,386	6,291	21,483	2,632	6	2,246
4 年	2,183	31,414	6,451	27,062	2,808	-	2,331
4年 1月	-	3,052	1,095	2,269	272	-	1,934
2	-	3,100	797	1,662	190	-	2,575
3	584	1,225	1	2,109	226	-	2,274
4	150	1,067	-	1,706	180	-	1,785
5	251	2,817	552	2,292	269	-	2,009
6	-	2,021	743	1,132	121	-	2,155
7	525	2,981	195	2,896	295	-	2,571
8	-	3,403	962	3,253	311	-	1,759
9	252	2,620	138	2,499	242	-	1,994
10	-	3,221	819	3,006	292	-	1,390
11	421	2,989	406	2,110	214	-	2,284
12	-	2,918	743	2,128	194	-	2,331

※合成ブタノール (第2級) (33)

年 月	受 入 量 (t)	生 産 量 (t)	消 費 量 (t)	出 荷			在 庫 量 (t)
				販 売		そ の 他 (t)	
				数 (t)	金 額 (百万円)		
元 年	-	149,485	149,139	445	109	-	682
2 年	-	155,223	154,348	625	154	-	684
3 年	-	160,883	160,110	734	181	-	1,120
4 年	-	155,327	154,917	668	165	-	862
4年 1月	-	14,358	14,311	53	13	-	1,114
2	-	14,740	14,777	41	10	-	1,036
3	-	15,144	15,090	49	12	-	1,041
4	-	13,991	13,942	79	20	-	1,011
5	-	7,621	7,470	63	16	-	1,099
6	-	9,750	9,874	48	12	-	927
7	-	13,744	14,042	68	17	-	561
8	-	11,772	11,544	48	12	-	741
9	-	8,556	8,331	50	12	-	916
10	-	15,045	14,957	56	14	-	948
11	-	15,172	15,178	81	20	-	861
12	-	15,434	15,401	32	8	-	862

※ブタン・ブチレン (34)

年 月	受 入 量 (t)	生 産 量 (t)	消 費 量 (t)	出 荷			在 庫 量 (t)
				販 売		そ の 他 (t)	
				数 (t)	金 額 (百万円)		
元 年	863,494	2,162,824	738,234	2,293,542	-	-	16,924
2 年	405,932	2,242,876	594,096	2,054,978	26	-	18,170
3 年	372,967	2,354,274	624,682	2,105,953	-	-	17,071
4 年	364,186	2,429,187	631,910	2,160,141	3,504	-	20,441
4年 1月	22,310	213,426	44,308	189,337	-	-	19,324
2	17,502	196,249	43,134	172,163	-	-	17,981
3	29,610	192,930	55,596	156,419	-	-	28,773
4	32,673	190,570	59,767	175,126	-	-	18,862
5	32,011	204,518	57,455	172,772	-	-	24,755
6	32,898	203,176	52,720	182,634	-	-	26,044
7	38,950	207,861	65,847	191,427	-	-	16,319
8	35,556	209,803	53,480	190,361	-	-	18,282
9	34,720	179,420	41,828	176,478	-	-	14,736
10	31,691	209,073	55,948	182,849	-	-	16,738
11	29,579	206,790	50,029	179,901	500	-	20,517
12	26,686	215,371	51,798	190,674	-	-	20,441

注 ※印は石油化学製品月報で調査している品目である。

ブタン・ブチレンについては、平成2年に対象事業所の変更等の理由により、元年以前の数値と不連続が生じている。

※ブタジエン (35)

年 月	受 入 量 (t)	生 産 量 (t)	消 費 量 (t)	出 荷			在 庫 量 (t)
				販 売		そ の 他 (t)	
				数 (t)	金 額 (百万円)		
元 年	39,948	827,292	312,025	519,292	33,806	-	25,405
2 年	52,106	827,351	326,395	531,941	23,261	-	24,243
3 年	34,880	846,631	304,394	557,595	19,287	-	24,940
4 年	46,559	850,940	325,664	548,382	27,836	-	21,576
4年 1月	674	76,785	27,850	43,460	1,804	-	29,327
2	3,782	69,612	27,813	46,329	1,803	-	26,849
3	8,956	58,378	23,869	45,668	4,277	-	20,354
4	2,644	67,550	29,254	43,205	1,726	-	16,423
5	2,791	68,731	24,398	48,180	604	-	14,712
6	1,606	70,102	22,063	47,528	-	-	16,865
7	3,159	76,748	27,633	46,465	2,205	-	20,486
8	2,837	72,343	28,731	47,456	1,802	-	18,122
9	6,598	68,939	28,671	47,896	2,601	-	14,038
10	5,618	72,975	29,836	42,108	4,206	-	16,429
11	5,279	73,932	28,872	44,207	3,806	-	20,106
12	2,615	74,845	26,674	45,880	3,002	-	21,576
元 年	159,247	159,001	-	-	-	-	8,081
2 年	158,814	164,519	-	-	-	-	4,848
3 年	159,298	155,729	-	-	-	-	18,698
4 年	156,487	155,331	1,101	-	-	-	18,892
4年 1月	14,623	16,073	-	-	-	-	17,254
2	13,177	12,226	949	-	-	-	17,261
3	14,228	13,049	-	-	-	-	16,546
4	13,435	11,192	152	-	-	-	18,644
5	12,837	16,392	-	-	-	-	15,102
6	13,676	13,497	-	-	-	-	15,302
7	14,853	13,283	-	-	-	-	17,705
8	14,823	13,419	-	-	-	-	19,908
9	13,965	12,409	-	-	-	-	21,486
10	10,032	10,224	-	-	-	-	22,278
11	6,430	8,774	-	-	-	-	18,999
12	14,408	14,793	-	-	-	-	18,892

※分解ガソリン (37)

年 月	受 入 量 (t)	生 産 量 (t)	消 費 量 (t)	出 荷		在 庫 量 (t)
				販 売 数 量 (t)	そ の 他 (t)	
				元 年	1,501,024	
2 年	736,241	3,930,467	2,541,170	1,913,783	222,636	73,904
3 年	690,917	4,105,229	2,581,164	2,016,072	192,622	80,027
4 年	656,577	4,248,378	2,603,298	2,040,278	249,345	86,500
4年 1月	65,818	389,951	245,914	198,878	20,000	68,685
2	71,839	373,040	232,289	189,564	21,000	70,489
3	53,778	345,208	209,528	163,766	20,500	75,588
4	59,324	329,796	211,526	153,817	19,500	79,392
5	50,395	348,687	204,073	177,987	20,000	76,181
6	52,753	357,572	230,812	178,947	24,956	51,232
7	63,238	348,230	228,875	153,644	24,863	55,003
8	50,858	357,665	234,537	149,532	28,410	50,647
9	43,239	297,056	173,812	148,447	14,900	53,690
10	44,075	353,018	185,132	159,915	17,255	87,982
11	50,391	366,194	199,390	194,871	19,071	90,997
12	50,869	381,961	247,410	170,910	18,890	86,500

注 分解ガソリンについては、平成2年に対象事業所の変更等の理由により、元年以前の数値と不連続が生じている。

※精製メタノール (38)

年 月	受 入 量 (t)	生 産 量 (t)	消 費 量 (t)	出 荷			在 庫 量 (t)
				販 売		そ の 他 (t)	
				数 (t)	金 額 (百万円)		
元 年	163,830	81,775	118,134	109,022	5,983	1,524	26,689
2 年	161,471	84,371	127,900	120,891	6,591	1,962	21,778
3 年	183,399	77,136	131,646	113,674	7,057	686	36,515
4 年	147,415	34,229	90,290	105,476	6,168	753	21,640
4年 1月	1,943	1,433	10,511	8,384	516	63	20,933
2	16,210	1,826	10,112	8,236	491	30	20,591
3	15,043	1,119	7,151	8,427	503	15	21,160
4	28,047	2,372	7,467	8,913	528	29	23,170
5	14,933	16,869	7,279	7,954	472	-	39,739
6	-	1,314	7,063	8,845	524	47	25,098
7	14,741	1,322	8,287	8,458	502	160	24,256
8	16,589	789	5,356	7,735	439	-	28,543
9	9,629	716	3,473	9,202	522	255	25,958
10	14,821	2,097	7,582	8,901	506	85	26,308
11	15,653	1,895	8,076	9,424	536	59	26,297
12	11,806	2,477	7,933	10,997	629	10	21,640

ホルマリン (39)

年 月	受 入 量 (t)	生 産 量 (t)	消 費 量 (t)	出 荷			在 庫 量 (t)
				販 売		そ の 他 (t)	
				数 量 (t)	金 額 (百万円)		
元 年	14,586	1,396,980	591,973	811,632	26,021	6,708	20,211
2 年	16,658	1,443,714	713,370	735,894	20,370	11,693	19,373
3 年	17,370	1,439,244	688,499	756,579	22,322	9,384	21,544
4 年	19,393	1,384,925	676,779	718,803	19,740	8,881	21,427
4年 1月	1,210	124,883	62,284	64,222	1,783	762	20,370
2	2,252	120,759	59,351	63,478	1,778	743	19,818
3	2,177	118,408	54,905	63,881	1,760	559	21,058
4	2,132	117,051	56,920	63,188	1,737	770	19,372
5	934	110,491	50,619	59,603	1,607	749	19,826
6	1,571	118,281	54,116	63,868	1,711	771	20,931
7	2,089	121,721	59,354	64,224	1,766	759	20,403
8	1,701	115,320	60,509	55,742	1,433	701	20,473
9	1,617	117,748	60,639	57,473	1,568	593	21,134
10	1,221	95,885	49,399	47,815	1,467	748	20,279
11	1,262	110,260	50,369	58,110	1,586	1,011	22,310
12	1,227	114,118	58,314	57,199	1,545	715	21,427

注 ホルマリンについては、平成2年に対象事業所の変更等の理由により、元年以前の数値と不連続が生じている。

ぎ酸 (40)

塩化メチル (41)

年 月	生 産 量 (t)	出 荷			在 庫 量 (t)	生 産 量 (t)	消 費 量 (t)	出 荷			在 庫 量 (t)	
		数 量 (t)	金 額 (百万円)					数 量 (t)	金 額 (百万円)			そ の 他 (t)
			金 額 (百万円)	そ の 他 (t)					金 額 (百万円)	そ の 他 (t)		
元 年	10,508	11,333	1,986	-	593	93,379	73,818	36,381	4,958	-1	1,215	
2 年	11,664	11,803	1,976	-	573	99,249	80,115	30,456	3,976	-	1,279	
3 年	12,177	12,004	2,040	-	698	100,731	85,154	26,514	3,462	-	907	
4 年	12,006	11,896	2,029	-	759	107,562	92,271	27,451	3,532	-	1,000	
4年 1月	993	919	157	-	767	8,224	6,941	2,038	266	-	1,022	
2	1,067	975	166	-	856	7,805	6,602	1,906	246	-	1,058	
3	785	1,200	207	-	435	8,925	7,619	2,647	335	-	1,136	
4	937	1,069	181	-	299	8,748	7,539	2,169	274	-	1,271	
5	1,053	1,083	186	-	266	8,980	7,959	2,221	283	-	996	
6	1,131	1,108	189	-	284	10,959	9,775	2,638	340	-	937	
7	1,167	1,089	186	-	358	7,565	6,120	2,203	281	-	903	
8	975	799	136	-	530	8,222	7,097	1,940	244	-	963	
9	651	859	145	-	318	8,688	7,120	2,432	311	-	896	
10	1,128	1,066	182	-	377	9,544	8,314	2,546	334	-	867	
11	1,053	898	153	-	527	11,301	9,840	2,565	341	-	1,034	
12	1,066	831	141	-	759	8,601	7,345	2,146	277	-	1,000	

塩化メチレン (42)

ウロトロピン (43)

年 月	生 産 量 (t)	消 費 量 (t)	出 荷			在 庫 量 (t)	生 産 量 (t)	消 費 量 (t)	出 荷			在 庫 量 (t)	
			数 量 (t)	金 額 (百万円)					数 量 (t)	金 額 (百万円)			そ の 他 (t)
				金 額 (百万円)	そ の 他 (t)					金 額 (百万円)	そ の 他 (t)		
元 年	73,111	1,297	74,941	11,342	1,413	1,870	13,942	52	13,530	2,044	10	931	
2 年	77,466	2,022	77,423	11,835	2,062	2,288	12,726	65	13,072	1,945	94	496	
3 年	82,259	1,526	83,319	12,830	212	4,897	13,730	66	13,273	1,994	25	877	
4 年	83,519	1,162	85,643	12,669	4,015	4,428	12,125	67	12,235	1,792	17	722	
4年 1月	7,418	105	7,128	1,077	-	5,815	1,125	4	951	141	1	1,048	
2	7,360	180	6,424	957	3	6,773	1,079	-	1,048	154	3	1,077	
3	7,429	149	6,470	968	-	8,200	1,196	17	1,141	170	1	1,115	
4	6,455	114	7,421	1,111	7	7,460	1,015	8	1,086	156	-	1,036	
5	6,798	162	7,147	1,067	210	7,251	892	8	941	134	-	948	
6	6,487	56	7,337	1,093	-	6,679	837	-	1,063	153	1	721	
7	8,051	78	7,883	1,179	5	7,322	940	5	1,116	167	2	581	
8	6,746	75	6,439	926	781	7,190	962	4	805	121	-	738	
9	6,800	65	8,036	1,177	593	5,911	944	8	1,005	148	3	680	
10	4,317	59	6,526	951	1,027	3,961	948	3	1,065	154	3	558	
11	7,015	64	7,210	1,040	753	3,722	1,145	5	1,082	155	2	618	
12	8,643	55	7,622	1,122	636	4,428	1,042	5	932	138	1	722	

ペンタエリスリトール (44)

年 月	生 産 量 (t)	消 費 量 (t)	出 荷			在 庫 量 (t)
			販 売		そ の 他 (t)	
			数 量 (t)	金 額 (百万円)		
元 年	28,574	-	29,264	6,907	271	4,160
2 年	31,675	-	33,007	7,857	304	2,524
3 年	33,575	-	31,819	7,614	308	3,371
4 年	34,976	-	34,377	7,933	301	3,669
4年 1月	3,049	-	2,405	568	11	4,004
2	2,726	-	2,011	485	9	4,710
3	2,605	-	2,956	721	35	4,324
4	2,480	-	3,682	818	34	3,088
5	3,049	-	3,167	696	18	2,952
6	2,624	-	3,173	751	31	2,372
7	3,300	-	2,800	625	27	2,844
8	3,406	-	2,478	580	39	3,734
9	3,375	-	2,824	648	11	4,274
10	2,313	-	2,888	689	35	3,664
11	2,994	-	2,730	598	27	3,901
12	3,055	-	3,263	753	24	3,669

無水マレイン酸 (45)

年 月	生 産 量 (t)	消 費 量 (t)	出 荷			在 庫 量 (t)
			販 売		そ の 他 (t)	
			数 量 (t)	金 額 (百万円)		
元 年	95,579	10,494	71,837	14,711	15,571	3,782
2 年	100,568	12,157	75,003	15,189	17,999	3,913
3 年	99,753	12,926	72,678	14,442	17,546	4,051
4 年	104,088	13,312	78,844	15,212	15,958	2,780
4年 1月	9,306	1,269	7,044	1,357	1,533	3,915
2	8,834	443	6,565	1,288	1,392	4,680
3	8,997	1,152	6,282	1,217	1,395	5,082
4	8,371	1,194	6,848	1,380	1,089	4,477
5	8,573	1,112	5,746	1,113	1,200	5,164
6	8,041	799	6,546	1,247	1,524	4,611
7	6,206	1,086	6,680	1,222	926	2,375
8	8,700	1,322	5,682	1,099	932	3,330
9	9,195	1,384	6,864	1,309	1,553	2,899
10	9,574	1,188	7,438	1,480	1,514	2,538
11	8,755	1,132	6,882	1,308	1,454	1,989
12	9,536	1,231	6,267	1,194	1,446	2,780

メラミン (46)

年 月	生 産 量 (t)	消 費 量 (t)	出 荷			在 庫 量 (t)
			販 売		そ の 他 (t)	
			数 量 (t)	金 額 (百万円)		
元 年	99,890	3,736	91,661	20,710	6,981	3,681
2 年	106,188	4,156	94,160	21,446	8,065	4,789
3 年	99,940	4,414	84,545	19,550	7,496	8,274
4 年	94,207	3,965	84,759	19,594	6,888	6,890
4年 1月	8,145	352	6,480	1,504	438	9,149
2	8,750	355	6,888	1,589	754	9,902
3	8,339	340	8,206	1,882	424	9,271
4	8,409	335	7,936	1,834	576	8,833
5	8,312	313	7,129	1,658	757	8,946
6	7,223	432	6,845	1,579	759	8,133
7	4,500	390	6,369	1,475	650	5,224
8	9,109	262	6,566	1,512	1,220	6,285
9	9,299	305	7,272	1,697	625	7,382
10	9,030	309	7,582	1,753	506	8,015
11	5,531	254	7,360	1,696	-	5,953
12	7,560	318	6,126	1,413	179	6,890

(13) プラスチック

フェノール樹脂 (合計) (1~5)

年 月	受 入 量 (t)	生 産 量 (t)	消 費 量 (t)	出 荷			在 庫 量 (t)
				数 (t)	金 額 (百万円)	そ の 他 (t)	
元 年	18,976	375,016	34,956	345,817	134,157	11,971	21,321
2 年	22,699	384,879	35,037	362,274	141,733	12,848	18,756
3 年	28,393	382,980	35,174	357,987	148,233	14,027	22,943
4 年	20,277	355,822	32,843	332,228	130,238	11,870	22,306
4年 1月	1,466	27,940	2,632	26,132	10,357	895	22,871
2	1,769	29,627	2,638	27,464	10,602	1,034	23,130
3	1,809	31,662	2,756	28,874	11,170	1,222	23,748
4	1,904	30,374	2,723	28,483	11,419	1,084	23,733
5	1,733	27,590	2,700	27,021	10,949	835	22,524
6	1,854	32,109	2,930	29,720	11,915	947	22,875
7	1,647	32,314	3,014	29,836	11,915	1,086	22,911
8	1,776	25,025	2,463	25,092	10,062	768	21,396
9	1,731	31,094	2,895	28,640	11,093	1,024	21,665
10	1,599	30,857	2,799	28,782	11,106	891	21,649
11	1,635	29,705	2,725	27,400	10,367	947	21,916
12	1,354	27,525	2,568	24,784	9,284	1,137	22,306

フェノール樹脂 (成形材料) (1)

年 月	受 入 量 (t)	生 産 量 (t)	消 費 量 (t)	出 荷			在 庫 量 (t)
				数 (t)	金 額 (百万円)	そ の 他 (t)	
元 年	3,034	66,545	4,087	62,683	20,584	2,381	5,061
2 年	3,266	66,992	4,658	63,980	20,986	2,072	4,609
3 年	2,926	65,823	4,900	62,024	20,945	1,939	4,491
4 年	2,760	60,129	4,518	56,236	19,071	2,025	4,600
4年 1月	217	4,922	375	4,747	1,629	168	4,341
2	226	5,520	399	4,694	1,608	147	4,846
3	251	5,523	412	5,006	1,713	227	4,975
4	220	5,075	372	4,755	1,626	161	4,982
5	206	4,759	353	4,480	1,490	149	4,965
6	232	5,005	398	4,837	1,616	198	4,758
7	271	5,230	438	4,755	1,598	225	4,852
8	256	4,120	357	4,067	1,356	144	4,660
9	204	4,933	389	4,799	1,635	158	4,451
10	231	5,236	347	4,875	1,664	155	4,541
11	227	5,059	348	4,714	1,608	141	4,623
12	219	4,747	330	4,507	1,527	152	4,600

フェノール樹脂 (積層品) (2)

年 月	受 入 量 (t)	生 産 量 (t)	化 粧 板 用 (t)	消 費 量 (t)	出 荷			在 庫 量 (t)
					数 (t)	金 額 (百万円)	そ の 他 (t)	
元 年	6,442	103,920	16,600	23,811	85,051	63,851	1,348	6,385
2 年	6,828	105,860	16,517	23,509	91,226	68,608	104	4,230
3 年	11,251	106,583	14,911	21,492	93,580	74,420	98	6,890
4 年	6,615	91,621	14,426	19,348	79,538	62,295	107	6,134
4年 1月	483	6,831	1,159	1,530	5,994	4,750	11	6,665
2	526	7,295	1,142	1,532	6,209	4,847	10	6,735
3	524	7,700	1,288	1,581	6,552	5,148	8	6,818
4	673	7,799	1,275	1,628	7,163	5,578	9	6,490
5	669	7,282	1,213	1,670	6,948	5,525	5	5,818
6	697	9,145	1,199	1,772	7,546	5,977	6	6,332
7	381	8,765	1,252	1,753	7,680	6,014	9	6,036
8	761	6,843	1,129	1,479	6,545	5,121	8	5,615
9	600	8,130	1,207	1,675	6,767	5,282	8	5,897
10	440	7,535	1,207	1,653	6,462	5,153	10	5,747
11	564	7,448	1,197	1,537	6,280	4,772	15	5,927
12	297	6,848	1,158	1,538	5,392	4,126	8	6,134

注 化粧板用は内数である。

フェノール樹脂 (シェルモールド用) (3)

年 月	受 入 量 (t)	生 産 量 (t)	消 費 量 (t)	出 荷			在 庫 量 (t)
				数 (t)	金 額 (百万円)	そ の 他 (t)	
元 年	2,316	42,030	4,480	34,308	10,036	5,396	2,285
2 年	2,654	44,547	4,701	36,787	10,558	5,878	2,120
3 年	2,746	45,864	4,639	37,078	10,604	5,978	3,037
4 年	2,266	41,661	4,540	34,237	9,226	5,587	2,594
4年 1月	186	3,419	361	2,839	784	424	3,016
2	210	3,553	379	3,018	834	513	2,866
3	219	3,943	402	3,219	878	595	2,812
4	193	3,521	365	2,830	765	522	2,808
5	148	3,223	372	2,647	717	400	2,760
6	187	3,579	377	2,935	785	471	2,743
7	214	3,594	411	2,990	800	491	2,659
8	146	2,671	306	2,352	627	321	2,497
9	198	3,842	463	2,980	796	508	2,586
10	212	3,559	383	2,968	799	424	2,582
11	176	3,436	391	2,810	740	509	2,484
12	177	3,321	330	2,649	701	409	2,594

フェノール樹脂 (木材加工接着剤用) (4)

年 月	受 入 量 (t)	生 産 量 (t)	消 費 量 (t)	出 荷			在 庫 量 (t)
				数 (t)	金 額 (百万円)	そ の 他 (t)	
元 年	56	34,706	121	34,752	4,152	2	662
2 年	321	32,088	154	32,154	3,945	8	759
3 年	315	28,703	164	28,958	3,579	4	660
4 年	345	27,609	179	27,763	3,215	1	669
4年 1月	29	2,162	20	2,011	239	-	820
2	31	2,109	9	2,282	277	-	668
3	38	2,272	7	2,345	274	-	626
4	39	2,369	12	2,358	275	-	663
5	29	2,223	21	2,202	260	-	691
6	37	2,549	12	2,519	280	-	746
7	29	2,361	7	2,396	274	-	733
8	10	2,135	12	2,117	241	-	749
9	20	2,444	25	2,427	281	-	762
10	33	2,550	14	2,610	287	-	721
11	30	2,270	21	2,231	263	1	768
12	20	2,165	19	2,265	264	-	669

フェノール樹脂 (その他) (5)

年 月	受 入 量 (t)	生 産 量 (t)	消 費 量 (t)	出 荷			在 庫 量 (t)
				数 (t)	金 額 (百万円)	そ の 他 (t)	
元 年	7,128	127,815	2,457	129,023	35,533	2,844	6,928
2 年	9,630	135,392	2,015	138,127	37,636	4,786	7,038
3 年	11,155	136,007	3,979	136,347	38,685	6,008	7,865
4 年	8,291	134,802	4,258	134,454	36,432	4,150	8,309
4年 1月	551	10,606	346	10,541	2,954	292	8,029
2	776	11,150	319	11,261	3,036	364	8,015
3	777	12,224	354	11,752	3,156	392	8,517
4	779	11,610	346	11,377	3,174	392	8,790
5	681	10,103	284	10,744	2,957	281	8,290
6	701	11,831	371	11,883	3,257	272	8,296
7	752	12,364	405	12,015	3,228	361	8,631
8	603	9,256	309	10,011	2,718	295	7,875
9	709	11,745	343	11,667	3,099	350	7,969
10	683	11,977	402	11,867	3,203	302	8,058
11	638	11,492	428	11,365	2,984	281	8,114
12	641	10,444	351	9,971	2,666	568	8,309

ユリア樹脂 (合計) (6~8)

年 月	受 入 量 (t)	生 産 量 (t)	消 費 量 (t)	出 荷			在 庫 量 (t)
				販 売		そ の 他 (t)	
				数 (t)	金 額 (百万円)		
元 年	2,405	480,729	24,392	458,128	38,306	469	9,242
2 年	6,843	483,645	24,445	465,667	38,799	852	8,753
3 年	6,732	469,391	25,211	450,237	38,682	367	9,066
4 年	5,008	423,165	23,000	406,199	34,641	181	7,849
4年 1月	462	34,989	2,093	32,936	2,866	10	9,475
2	457	35,143	1,931	33,997	3,041	12	9,134
3	508	35,887	2,023	34,506	2,979	31	8,962
4	463	35,826	2,000	33,986	2,955	15	9,247
5	363	33,832	1,787	32,417	2,804	13	9,226
6	403	36,020	2,051	34,211	2,916	18	9,373
7	443	36,994	2,094	35,752	3,024	11	8,951
8	360	31,732	1,775	30,748	2,592	10	8,512
9	457	36,165	1,860	35,333	2,917	14	7,925
10	326	37,968	1,890	35,666	2,965	20	8,649
11	378	34,699	1,751	33,407	2,799	15	8,557
12	388	33,910	1,745	33,240	2,784	12	7,849

ユリア樹脂 (成形材料) (6)

年 月	受 入 量 (t)	生 産 量 (t)	消 費 量 (t)	出 荷			在 庫 量 (t)
				販 売		そ の 他 (t)	
				数 (t)	金 額 (百万円)		
元 年	747	32,617	9,804	23,772	6,897	7	1,328
2 年	822	31,967	9,886	23,199	6,801	2	1,029
3 年	1,005	30,078	10,702	19,956	6,547	14	1,440
4 年	486	25,894	9,529	17,290	5,620	2	954
4年 1月	89	2,337	872	1,581	508	-	1,414
2	93	2,329	869	1,571	509	-	1,395
3	81	2,347	869	1,477	490	-	1,435
4	74	2,111	909	1,490	488	-	1,220
5	46	2,103	753	1,351	468	1	1,263
6	16	2,234	873	1,438	483	1	1,202
7	12	2,320	962	1,413	505	-	1,158
8	8	1,792	654	1,232	397	-	1,075
9	19	1,961	690	1,350	434	-	1,013
10	10	2,208	794	1,474	459	-	964
11	17	2,067	630	1,452	442	-	968
12	21	2,085	654	1,461	436	-	954

ユリア樹脂 (接着剤用) (7)

年 月	受 入 量 (t)	生 産 量 (t)	消 費 量 (t)	出 荷			在 庫 量 (t)
				販 売		そ の 他 (t)	
				数 (t)	金 額 (百万円)		
元 年	1,536	411,434	11,817	400,620	26,911	370	6,126
2 年	5,834	416,886	12,104	409,808	27,606	738	6,185
3 年	5,612	404,858	12,371	397,892	27,832	318	6,080
4 年	4,475	370,053	11,275	363,467	25,246	150	5,757
4年 1月	366	29,673	927	28,724	2,016	8	6,456
2	360	30,203	891	29,837	2,103	11	6,280
3	425	31,150	946	30,916	2,169	28	6,000
4	370	31,113	902	30,281	2,127	12	6,287
5	315	29,353	889	28,723	2,017	10	6,341
6	384	31,475	990	30,610	2,122	12	6,591
7	430	32,128	960	32,054	2,214	10	6,124
8	350	28,015	951	27,720	1,924	8	5,809
9	435	32,339	1,022	32,018	2,196	12	5,531
10	315	33,666	940	32,336	2,220	17	6,225
11	358	30,897	929	30,274	2,080	12	6,267
12	367	30,041	928	29,974	2,057	10	5,757

ユリア樹脂 (その他) (8)

年 月	受 入 量 (t)	生 産 量 (t)	消 費 量 (t)	出 荷			在 庫 量 (t)
				販 売		そ の 他 (t)	
				数 (t)	金 額 (百万円)		
元 年	122	36,678	2,771	33,736	4,499	92	1,788
2 年	187	34,792	2,455	32,660	4,393	112	1,539
3 年	115	34,455	2,138	32,389	4,302	35	1,546
4 年	47	27,218	2,196	25,442	3,775	29	1,138
4年 1月	7	2,979	294	2,631	342	2	1,605
2	4	2,611	171	2,589	429	1	1,459
3	2	2,390	208	2,113	319	3	1,527
4	19	2,602	189	2,215	340	3	1,740
5	2	2,376	145	2,343	319	2	1,622
6	3	2,311	188	2,163	311	5	1,580
7	1	2,546	172	2,285	304	1	1,669
8	2	1,925	170	1,796	271	2	1,628
9	3	1,865	148	1,965	287	2	1,381
10	1	2,094	156	1,856	285	3	1,460
11	3	1,735	192	1,681	277	3	1,322
12	-	1,784	163	1,805	290	2	1,138

メラミン樹脂 (合計) (9~13)

年 月	受 入 量 (t)	生 産 量 (t)	消 費 量 (t)	出 荷			在 庫 量 (t)
				販 売		そ の 他 (t)	
				数 (t)	金 額 (百万円)		
元 年	3,418	125,666	18,768	104,286	41,155	5,829	5,139
2 年	3,608	142,048	19,806	119,829	44,398	6,079	5,082
3 年	2,450	140,517	19,835	117,882	44,272	4,964	5,378
4 年	2,141	131,871	17,855	111,833	43,476	4,352	5,334
4年 1月	133	10,982	1,734	8,928	3,356	352	5,470
2	161	10,399	1,337	8,931	3,486	375	5,386
3	185	11,303	1,492	9,568	3,762	366	5,429
4	138	10,865	1,333	9,373	3,670	445	5,281
5	187	10,499	1,506	9,029	3,519	355	5,100
6	192	11,748	1,556	9,830	3,833	378	5,276
7	206	11,716	1,424	9,882	3,782	414	5,469
8	165	10,064	1,494	8,607	3,366	300	5,296
9	218	11,701	1,668	9,890	3,914	363	5,292
10	198	11,640	1,553	9,833	3,710	359	5,385
11	187	10,592	1,459	9,070	3,680	333	5,309
12	171	10,362	1,299	8,892	3,397	312	5,334

メラミン樹脂 (成形材料) (9)

年 月	受 入 量 (t)	生 産 量 (t)	消 費 量 (t)	出 荷			在 庫 量 (t)
				販 売		そ の 他 (t)	
				数 (t)	金 額 (百万円)		
元 年	5	15,244	1,031	14,084	5,482	2	1,470
2 年	12	16,439	987	15,547	6,006	7	1,380
3 年	110	16,406	1,068	15,206	6,276	-	1,621
4 年	63	14,428	981	13,553	5,549	1	1,577
4年 1月	6	1,219	76	1,164	479	-	1,606
2	6	1,131	93	1,100	469	-	1,550
3	5	1,334	86	1,207	492	-	1,596
4	10	1,206	108	1,316	545	-	1,388
5	3	1,158	81	1,084	444	-	1,384
6	4	1,357	91	1,247	506	-	1,407
7	5	1,216	77	1,128	457	1	1,422
8	5	1,051	66	1,048	422	-	1,364
9	5	1,245	83	1,080	446	-	1,451
10	5	1,160	84	1,119	467	-	1,413
11	5	1,136	71	1,048	422	-	1,435
12	4	1,215	65	1,012	397	-	1,577

メラミン樹脂 (化粧板用) (10)

年 月	受 入 量 (t)	生 産 量		消 費 量 (t)	出 荷			在 庫 量 (t)
		(t)	10 ³ m ²		販 売		そ の 他 (t)	
					数 量 (t)	金 額 (百万円)		
元 年	839	5,830	17,906	39	6,397	22,012	253	476
2 年	826	6,098	19,047	203	6,624	22,963	162	412
3 年	745	5,207	16,228	54	5,688	21,876	139	483
4 年	734	5,185	16,305	105	5,761	22,384	131	404
4年 1月	58	387	1,206	7	423	1,651	12	486
2	58	403	1,248	4	451	1,721	12	480
3	68	456	1,429	9	512	1,969	8	475
4	61	416	1,290	3	453	1,796	9	487
5	63	411	1,282	55	473	1,785	9	424
6	62	480	1,531	27	513	1,960	10	415
7	65	452	1,407	-	508	1,945	13	411
8	54	417	1,308	-	449	1,747	15	418
9	67	462	1,467	-	545	2,137	14	388
10	60	439	1,391	-	487	1,908	9	391
11	62	437	1,397	-	505	2,005	11	374
12	56	425	1,349	-	442	1,759	9	404

注1 生産量m²欄の数量は製品の表面積の合計数値である。
注2 販売金額は化粧板の基板をきんだ数値である。

メラミン樹脂 (塗料用) (11)

年 月	受 入 量 (t)	生 産 量 (t)	消 費 量 (t)	出 荷			在 庫 量 (t)
				販 売		そ の 他 (t)	
				数 量 (t)	金 額 (百万円)		
元 年	2,518	27,371	9,411	15,155	6,501	5,511	1,399
2 年	2,639	29,191	9,442	16,512	7,187	5,840	1,435
3 年	1,595	29,780	9,257	17,186	7,640	4,748	1,625
4 年	1,344	28,353	8,808	16,882	7,475	4,198	1,440
4年 1月	69	2,335	889	1,293	585	339	1,507
2	97	2,236	602	1,400	644	363	1,474
3	112	2,294	669	1,417	640	355	1,439
4	67	2,487	677	1,479	676	429	1,408
5	121	2,471	718	1,416	619	346	1,543
6	126	2,506	797	1,480	659	367	1,532
7	136	2,520	767	1,460	651	398	1,554
8	106	2,079	683	1,308	584	283	1,464
9	146	2,437	847	1,411	606	349	1,438
10	133	2,522	733	1,535	634	347	1,478
11	120	2,254	755	1,385	600	320	1,393
12	111	2,212	671	1,298	576	302	1,440

メラミン樹脂 (接着剤用) (12)

年 月	受 入 量 (t)	生 産 量 (t)	消 費 量 (t)	出 荷			在 庫 量 (t)
				販 売		そ の 他 (t)	
				数 量 (t)	金 額 (百万円)		
元 年	56	69,234	7,478	61,467	5,539	63	1,317
2 年	131	81,377	8,333	73,126	6,499	70	1,296
3 年	-	80,575	8,559	72,078	6,849	62	1,176
4 年	-	75,279	7,026	68,103	6,497	22	1,283
4年 1月	-	6,323	692	5,452	511	1	1,346
2	-	5,974	573	5,426	517	-	1,321
3	-	6,479	650	5,815	534	3	1,313
4	-	6,029	474	5,435	513	7	1,426
5	-	5,867	582	5,392	516	-	1,319
6	-	6,540	561	5,959	578	1	1,338
7	-	6,896	509	6,160	595	2	1,563
8	-	5,751	665	5,210	500	2	1,437
9	-	6,712	659	6,159	585	-	1,331
10	-	6,704	662	6,010	570	3	1,360
11	-	6,008	494	5,526	528	2	1,352
12	-	5,996	505	5,559	551	1	1,283

メラミン樹脂 (その他) (13)

年 月	受 入 量 (t)	生 産 量 (t)	消 費 量 (t)	出 荷			在 庫 量 (t)
				販 売		そ の 他 (t)	
				数 量 (t)	金 額 (百万円)		
元 年	-	7,987	809	7,183	1,620	-	477
2 年	-	8,943	841	8,020	1,744	-	559
3 年	-	8,549	897	7,724	1,631	15	473
4 年	-	8,626	935	7,534	1,571	-	630
4年 1月	-	718	70	596	129	-	525
2	-	655	65	554	135	-	561
3	-	740	78	617	128	-	606
4	-	727	71	690	140	-	572
5	-	592	70	664	156	-	430
6	-	865	80	631	130	-	584
7	-	632	71	626	133	-	519
8	-	766	80	592	113	-	613
9	-	845	79	695	138	-	684
10	-	815	74	682	131	-	743
11	-	757	139	606	125	-	755
12	-	514	58	581	114	-	630

不飽和ポリエステル樹脂 (合計) (14~15)

年 月	受 入 量 (t)	生 産 量 (t)	消 費 量 (t)	出 荷			在 庫 量 (t)
				販 売		そ の 他 (t)	
				数 量 (t)	金 額 (百万円)		
元 年	1,754	257,700	13,900	239,074	72,499	4,705	15,568
2 年	2,492	273,181	16,098	252,409	76,777	6,383	16,350
3 年	3,358	263,297	15,842	243,907	75,565	6,500	16,750
4 年	3,158	259,833	16,113	238,902	72,018	7,830	17,694
4年 1月	340	20,453	1,304	18,569	5,678	491	17,974
2	159	21,130	1,375	19,167	5,841	601	18,120
3	202	19,872	1,443	20,001	6,089	506	16,244
4	265	21,741	1,347	19,713	5,894	722	16,468
5	298	20,450	1,233	19,033	5,722	673	16,277
6	253	22,302	1,488	20,812	6,259	617	15,916
7	171	24,230	1,455	21,370	6,430	724	16,769
8	314	18,308	853	17,706	5,341	593	16,239
9	270	22,561	1,418	20,946	6,305	633	16,072
10	295	23,089	1,492	21,134	6,352	830	16,001
11	245	22,876	1,396	20,769	6,244	773	16,182
12	346	22,821	1,309	19,682	5,862	667	17,694

不飽和ポリエステル樹脂 (強化プラスチック) (FRP) 用 (14)

年 月	受 入 量 (t)	生 産 量 (t)	消 費 量 (t)	出 荷			在 庫 量 (t)
				販 売		そ の 他 (t)	
				数 量 (t)	金 額 (百万円)		
元 年	1,189	194,700	11,414	181,692	53,279	1,759	10,565
2 年	1,427	209,997	13,460	193,981	57,128	3,061	11,486
3 年	2,194	200,717	12,664	187,108	56,032	3,137	11,483
4 年	1,984	197,116	12,478	181,773	52,688	4,478	12,329
4年 1月	242	15,479	1,018	14,299	4,222	196	12,164
2	57	16,189	1,104	14,600	4,281	358	12,348
3	111	15,289	1,187	15,176	4,437	194	11,191
4	157	16,559	1,030	14,970	4,305	404	11,503
5	197	15,179	932	14,250	4,092	435	11,262
6	153	16,872	1,187	15,779	4,548	369	10,953
7	65	18,249	1,089	16,371	4,737	331	11,477
8	235	13,635	600	13,119	3,780	358	11,270
9	167	17,064	1,092	15,785	4,568	362	11,261
10	180	17,473	1,110	16,185	4,683	583	11,036
11	159	17,452	1,054	15,846	4,574	512	11,236
12	261	17,676	1,075	15,393	4,461	376	12,329

不飽和ポリエステル樹脂 (その他) (15)

年 月	受 入 量 (t)	生 産 量 (t)	消 費 量 (t)	出 荷		在 庫 量 (t)	
				販 数 (t)	売 額 (百万円)		
							そ の 他 (t)
元 年	565	63,000	2,486	57,382	19,220	2,946	5,003
2 年	1,065	63,184	2,638	58,428	19,649	3,322	4,864
3 年	1,164	62,580	3,178	56,799	19,532	3,363	5,267
4 年	1,174	62,717	3,635	57,129	19,330	3,352	5,365
4年 1月	98	4,974	286	4,270	1,456	295	5,810
2	102	4,941	271	4,567	1,560	243	5,772
3	91	4,583	256	4,825	1,652	312	5,053
4	108	5,182	317	4,743	1,589	318	4,965
5	101	5,271	301	4,783	1,631	238	5,015
6	100	5,430	301	5,033	1,711	248	4,963
7	106	5,981	366	4,999	1,693	393	5,292
8	79	4,673	253	4,587	1,561	235	4,969
9	103	5,497	326	5,161	1,737	271	4,811
10	115	5,616	382	4,949	1,669	247	4,965
11	86	5,424	342	4,923	1,670	261	4,946
12	85	5,145	234	4,289	1,401	291	5,365

アルキド樹脂 (16)

年 月	受 入 量 (t)	生 産 量 (t)	消 費 量 (t)	出 荷		在 庫 量 (t)	
				販 数 (t)	売 額 (百万円)		
							そ の 他 (t)
元 年	9,702	167,167	80,080	74,139	23,250	22,430	8,355
2 年	9,934	168,369	80,551	77,558	24,425	21,118	7,437
3 年	8,080	163,558	75,016	75,131	23,891	20,575	8,323
4 年	6,451	150,415	71,690	66,910	21,595	18,217	8,294
4年 1月	520	11,976	5,407	5,707	1,826	1,442	8,264
2	553	11,949	5,400	5,615	1,835	1,354	8,396
3	500	11,806	5,698	5,452	1,756	1,377	8,174
4	535	12,567	5,730	5,321	1,827	1,556	8,656
5	453	11,842	6,111	5,418	1,799	1,333	8,086
6	536	13,550	6,347	5,949	1,928	1,760	8,116
7	487	13,691	6,437	5,604	1,845	1,768	8,487
8	445	10,782	5,363	5,070	1,653	1,172	8,106
9	649	13,919	6,863	6,044	1,927	1,643	8,100
10	655	13,593	6,470	6,016	1,887	1,697	8,148
11	584	13,005	6,493	5,637	1,738	1,654	7,954
12	534	11,735	5,371	5,077	1,575	1,461	8,294

エポキシ樹脂 (17)

年 月	受 入 量 (t)	生 産 量 (t)	消 費 量 (t)	出 荷		在 庫 量 (t)	生 産 量		消 費 量 (t)	在 庫 量 (t)	
				販 数 (t)	売 額 (百万円)		粗シラン (t)	シロキサン (t)			
											そ の 他 (t)
元 年	17,127	139,045	12,491	138,469	69,674	1,734	14,685	110,117	58,511	110,260	374
2 年	27,987	156,725	15,312	165,979	81,868	3,859	14,233	117,680	63,797	117,585	469
3 年	42,377	177,438	17,080	189,983	93,798	6,481	20,487	123,364	67,748	123,436	398
4 年	38,162	172,547	18,312	189,336	84,733	4,818	19,148	134,729	72,439	134,230	898
4年 1月	3,930	14,494	1,646	15,334	7,131	299	22,055	9,577	5,276	9,484	492
2	2,804	15,014	1,972	15,406	7,005	439	22,056	9,902	5,352	9,825	569
3	3,661	15,707	2,043	16,583	7,366	326	22,471	11,980	5,942	11,740	809
4	3,863	16,122	1,851	16,567	7,590	455	23,582	10,111	6,187	10,304	617
5	3,066	13,903	1,772	15,038	7,036	578	23,163	10,918	6,107	10,727	808
6	2,308	13,855	1,433	15,396	7,026	552	21,945	14,504	7,612	14,501	811
7	3,016	15,041	1,349	16,898	7,505	461	21,297	7,817	4,872	7,910	717
8	2,802	13,846	1,454	14,437	6,445	296	21,757	9,133	5,365	8,897	953
9	3,150	13,138	1,060	16,036	7,127	397	20,549	12,002	6,259	12,034	921
10	3,151	15,892	1,173	17,528	7,535	218	20,671	13,399	6,542	13,478	842
11	3,574	13,689	1,474	15,648	6,705	450	20,361	15,100	7,269	15,070	872
12	2,837	11,846	1,085	14,465	6,262	347	19,148	10,286	5,656	10,260	898

けい素樹脂 (18)

ウレタンフォーム (合計) (19~20)

年 月	受 入 量 (t)	生 産 量 (t)	消 費 量 (t)	出 荷		在 庫 量 (t)	
				販 数 (t)	売 額 (百万円)		
							そ の 他 (t)
元 年	25,220	307,440	48,732	279,678	174,993	3,225	5,600
2 年	28,624	321,486	50,380	296,451	184,000	3,426	5,521
3 年	29,940	308,901	44,760	290,775	181,108	3,270	5,551
4 年	27,405	294,205	42,442	276,219	176,596	3,641	4,756
4年 1月	2,303	23,822	3,562	22,409	14,394	270	5,434
2	2,324	24,251	3,594	22,607	14,622	269	5,536
3	2,517	25,852	3,801	22,565	15,843	279	5,263
4	2,265	24,673	3,609	23,133	14,643	308	5,155
5	1,968	22,813	3,474	21,038	13,474	294	5,068
6	2,220	25,723	3,898	23,920	15,193	324	4,867
7	2,541	26,608	3,777	25,169	15,818	296	4,771
8	1,911	20,147	2,589	19,217	12,180	296	4,753
9	2,431	26,307	3,494	25,059	15,983	301	4,607
10	2,452	26,061	3,347	24,802	15,805	333	4,652
11	2,323	25,107	4,131	23,077	14,972	351	4,518
12	2,150	22,841	3,166	21,223	13,668	320	4,756

ウレタンフォーム (軟質) (19)

年 月	受 入 量 (t)	生 産 量 (t)	消 費 量 (t)	出 荷		在 庫 量 (t)	
				販 数 (t)	売 額 (百万円)		
							そ の 他 (t)
元 年	24,479	200,095	23,276	199,093	129,709	1,848	3,522
2 年	27,696	212,242	25,338	213,323	136,502	2,035	2,805
3 年	29,287	202,186	19,328	209,766	133,951	1,981	3,172
4 年	26,670	187,196	16,986	195,023	130,516	1,992	2,952
4年 1月	2,254	15,647	1,604	16,173	10,727	160	3,131
2	2,290	15,657	1,547	16,200	10,848	159	3,173
3	2,455	16,875	1,599	17,589	11,766	156	3,188
4	2,234	15,539	1,331	16,192	10,654	178	3,257
5	1,926	14,237	1,308	14,736	9,773	166	3,176
6	2,198	16,210	1,459	16,846	11,085	178	3,100
7	2,475	17,130	1,464	18,020	11,835	174	3,041
8	1,822	12,597	1,055	13,228	8,846	171	3,005
9	2,356	17,061	1,568	17,841	12,022	164	2,826
10	2,352	16,557	1,445	17,254	11,656	172	2,864
11	2,223	15,337	1,358	16,074	11,122	163	2,826
12	2,085	14,349	1,248	14,870	10,183	151	2,952

ウレタンフォーム (硬質) (20)

年 月	受 入 量 (t)	生 産 量 (t)	消 費 量 (t)	出 荷		在 庫 量 (t)	
				販 数 (t)	売 額 (百万円)		
							そ の 他 (t)
元 年	741	107,345	25,456	80,585	45,284	1,377	2,078
2 年	928	109,244	25,042	83,128	47,498	1,391	2,716
3 年	653	106,715	25,432	81,009	47,157	1,289	2,379
4 年	735	107,009	25,456	81,196	46,080	1,649	1,804
4年 1月	49	8,175	1,958	6,236	3,668	110	2,303
2	34	8,594	2,047	6,407	3,774	110	2,363
3	62	8,977	2,202	6,976	4,076	123	2,075
4	31	9,134	2,278	6,941	3,989	130	1,898
5	42	8,576	2,166	6,302	3,701	128	1,892
6	22	9,513	2,439	7,074	4,108	146	1,767
7	66	9,478	2,313	7,149	3,983	122	1,730
8	89	7,550	1,534	5,989	3,334	125	1,748
9	75	9,246	1,926	7,218	3,961	137	1,781
10	100	9,504	1,902	7,548	4,150	161	1,788
11	100	9,770	2,773	7,003	3,851	188	1,692
12	65	8,492	1,918	6,353	3,486	169	1,804

※ポリエチレン (合計) (21~23)

年 月	受 入 量 (t)	生 産 量 (t)	消 費 量 (t)	出 荷			在 庫 量 (t)
				販 売		そ の 他 (t)	
				数 量 (t)	金 額 (百万円)		
元 年	50,674	2,712,195	2,802	2,645,155	496,671	81,062	196,769
2 年	64,397	2,887,555	4,144	2,837,049	545,265	88,417	217,900
3 年	53,416	2,982,445	4,606	2,914,961	579,399	91,730	242,475
4 年	56,099	2,980,911	7,216	2,942,535	542,107	81,782	246,750
4年 1月	4,179	276,483	154	249,550	47,341	7,046	266,381
2	3,374	254,360	307	245,064	46,421	6,198	272,535
3	4,584	248,679	680	256,457	48,460	8,559	260,817
4	3,591	244,224	328	238,583	45,182	6,220	262,090
5	4,851	258,739	534	234,947	42,701	7,975	282,217
6	4,150	252,182	279	253,773	46,100	6,579	277,874
7	4,716	259,160	768	263,374	47,670	7,672	269,923
8	4,664	242,038	1,218	234,275	42,339	6,762	274,361
9	7,067	217,051	840	239,902	43,866	5,978	251,757
10	4,773	253,571	563	248,876	45,467	8,179	252,522
11	5,352	238,051	512	238,898	43,346	5,122	251,216
12	4,798	236,373	1,033	238,836	43,215	5,492	246,750

※ポリエチレン (エチレン・酢酸ビニルコポリマー) (23)

年 月	受 入 量 (t)	生 産 量 (t)	消 費 量 (t)	出 荷			在 庫 量 (t)
				販 売		そ の 他 (t)	
				数 量 (t)	金 額 (百万円)		
元 年	653	154,900	59	154,775	35,281	-	10,820
2 年	2,364	173,853	22	175,867	41,289	-	11,148
3 年	2,526	171,098	170	169,739	40,581	83	14,981
4 年	4,103	182,732	246	183,739	42,187	-	16,917
4年 1月	657	17,384	2	13,468	3,044	-	19,552
2	320	11,234	4	12,520	2,835	-	18,582
3	573	15,707	7	15,769	3,690	-	19,086
4	273	17,923	5	15,569	3,775	-	20,824
5	407	16,819	6	14,423	3,280	-	23,621
6	352	15,556	8	17,569	4,120	-	21,952
7	418	12,846	80	14,283	3,133	-	20,853
8	478	10,926	5	12,830	2,732	-	19,422
9	287	17,297	89	17,031	3,909	-	19,886
10	35	13,078	29	16,790	3,932	-	16,180
11	206	17,230	7	16,872	3,848	-	16,707
12	97	16,732	4	16,615	3,890	-	16,917

※ポリエチレン (低密度) (21)

年 月	受 入 量 (t)	生 産 量 (t)	消 費 量 (t)	出 荷			在 庫 量 (t)
				販 売		そ の 他 (t)	
				数 量 (t)	金 額 (百万円)		
元 年	28,215	1,502,279	2,100	1,465,876	274,522	38,563	104,119
2 年	44,188	1,610,888	1,960	1,595,316	305,555	41,127	119,687
3 年	39,625	1,659,851	2,720	1,641,126	322,507	41,743	133,437
4 年	35,385	1,693,719	5,441	1,678,390	300,163	43,321	135,172
4年 1月	2,479	155,685	119	142,032	26,585	3,368	146,079
2	1,998	148,027	185	139,662	25,964	3,048	153,204
3	2,823	139,286	551	143,590	26,654	4,052	147,836
4	2,252	143,820	217	140,242	25,740	3,018	149,906
5	3,222	143,173	413	134,218	23,547	4,460	157,207
6	2,638	141,126	160	142,236	24,857	3,192	155,376
7	2,861	148,301	534	152,062	27,054	3,184	150,753
8	3,026	131,761	1,067	132,763	23,474	4,109	147,596
9	4,852	114,762	584	131,267	23,105	2,579	132,779
10	2,900	151,457	404	144,187	25,327	4,681	137,858
11	2,917	141,877	317	138,943	24,006	3,610	139,682
12	3,417	134,444	890	137,188	23,850	4,020	135,172

※ポリスチレン (合計) (24~27)

年 月	受 入 量 (t)	生 産 量 (t)	消 費 量 (t)	出 荷			在 庫 量 (t)
				販 売		そ の 他 (t)	
				数 量 (t)	金 額 (百万円)		
元 年	68,591	1,997,167	76,238	1,877,616	474,806	88,670	155,824
2 年	43,033	2,092,186	49,361	1,999,856	495,112	102,097	143,169
3 年	44,863	2,121,383	42,717	1,987,873	496,478	93,782	190,300
4 年	56,884	2,005,022	42,062	1,908,977	446,313	117,335	181,167
4年 1月	2,415	167,118	2,911	148,830	35,806	7,468	200,724
2	2,513	168,418	2,793	157,387	37,044	7,253	204,829
3	2,269	155,257	4,056	164,366	38,729	6,011	186,487
4	2,243	150,428	3,675	155,472	37,212	8,618	171,503
5	2,324	170,206	3,148	154,943	36,540	6,987	179,169
6	2,530	177,672	3,513	171,641	40,326	8,227	176,142
7	2,888	167,010	4,517	171,277	39,593	8,138	162,142
8	2,478	168,394	3,283	145,612	33,744	6,714	177,543
9	2,134	166,260	3,421	163,054	37,497	7,264	171,119
10	30,792	171,835	3,734	163,740	37,790	36,955	169,777
11	2,066	176,469	3,325	159,754	36,806	7,167	177,629
12	2,232	165,955	3,686	152,901	35,227	6,533	181,167

注 ポリスチレンについては、平成2年に対象事業所の変更等の理由により、元年以前の数値と不連続が生じている。

※ポリエチレン (高密度) (22)

年 月	受 入 量 (t)	生 産 量 (t)	消 費 量 (t)	出 荷			在 庫 量 (t)
				販 売		そ の 他 (t)	
				数 量 (t)	金 額 (百万円)		
元 年	21,806	1,055,016	643	1,024,504	186,868	42,499	81,830
2 年	17,845	1,102,814	2,162	1,065,866	198,420	47,290	87,065
3 年	11,265	1,151,496	1,716	1,104,096	216,311	49,904	94,057
4 年	16,611	1,104,460	1,529	1,080,406	199,757	38,461	94,661
4年 1月	1,043	103,414	33	94,050	17,712	3,678	100,750
2	1,056	95,099	118	92,882	17,622	3,150	100,749
3	1,188	93,686	122	97,098	18,116	4,507	93,895
4	1,066	82,481	106	82,772	15,666	3,202	91,360
5	1,222	98,747	115	86,306	15,874	3,515	101,389
6	1,160	95,500	111	93,968	17,124	3,387	100,546
7	1,437	98,013	154	97,029	17,484	4,488	98,317
8	1,160	99,351	146	88,682	16,133	2,653	107,343
9	1,928	84,992	167	91,604	16,852	3,399	99,092
10	1,838	89,036	130	87,899	16,208	3,498	98,484
11	2,229	78,944	188	83,083	15,492	1,512	94,827
12	1,284	85,197	139	85,033	15,475	1,472	94,661

※ポリスチレン (成形材料) (GP, HI) (24)

年 月	受 入 量 (t)	生 産 量 (t)	消 費 量 (t)	出 荷			在 庫 量 (t)
				販 売		そ の 他 (t)	
				数 量 (t)	金 額 (百万円)		
元 年	19,320	1,153,207	28,746	1,081,029	216,395	42,127	81,374
2 年	15,433	1,207,339	28,609	1,156,870	226,505	48,652	70,463
3 年	16,667	1,239,525	28,619	1,143,468	223,939	46,116	108,541
4 年	22,858	1,156,396	27,978	1,095,533	195,817	61,839	99,553
4年 1月	233	99,976	2,182	85,487	16,156	3,848	117,235
2	611	102,677	2,051	92,286	16,715	3,526	122,652
3	580	87,730	2,547	95,790	17,504	2,823	108,698
4	431	77,052	2,361	86,189	15,839	4,050	93,560
5	479	100,130	1,842	88,123	15,773	3,708	100,486
6	505	102,313	2,255	97,495	17,338	3,978	99,583
7	690	99,497	2,707	99,608	17,610	4,070	93,344
8	585	100,745	1,974	83,900	14,737	3,763	105,102
9	309	92,552	2,251	97,006	17,222	3,564	95,141
10	17,720	98,405	2,551	92,590	15,919	21,116	94,874
11	433	100,663	2,444	91,338	16,052	3,985	98,195
12	282	94,656	2,813	85,721	14,952	3,408	99,553

注 ※印は石油化学製品月報で調査した品目である。

※ポリスチレン (発泡用) (FS) (25)

年 月	受 入 量 (t)	生 産 量 (t)	消 費 量 (t)	出 荷			在 庫 量 (t)
				販 売		そ の 他 (t)	
				数 (t)	金 額 (百万円)		
元 年	32,631	213,437	30,581	205,483	67,708	8,230	14,219
2 年	10,035	212,557	2,642	210,217	68,647	9,811	14,125
3 年	9,960	220,973	2,282	222,633	69,797	9,482	12,738
4 年	8,156	218,988	1,378	215,254	65,248	7,464	14,259
4年 1月	805	16,460	47	16,755	5,145	899	12,303
2	679	17,284	155	17,293	5,286	589	12,208
3	632	20,056	69	17,982	5,408	629	13,668
4	748	18,789	258	17,941	5,507	799	14,209
5	626	14,526	58	17,521	5,438	642	11,229
6	704	19,574	68	18,903	5,784	557	11,977
7	860	20,237	194	19,346	5,882	865	12,668
8	691	16,061	65	16,672	5,094	479	12,213
9	656	19,782	52	17,690	5,136	556	13,295
10	564	19,133	201	18,920	5,698	642	13,783
11	520	18,205	75	18,105	5,447	298	13,478
12	671	18,881	136	18,126	5,422	509	14,259

※ポリスチレン (AS樹脂) (26)

年 月	生 産 量 (t)	出 荷			在 庫 量 (t)
		販 売		そ の 他 (t)	
		数 (t)	金 額 (百万円)		
元 年	123,001	124,804	33,238	-	9,308
2 年	130,898	131,326	34,258	-	8,875
3 年	130,086	127,366	33,378	-	11,595
4 年	111,322	115,236	28,351	2,896	7,641
4年 1月	9,420	8,270	2,113	-	12,746
2	7,462	8,568	2,148	-	11,542
3	10,085	9,571	2,377	-	12,064
4	10,747	11,353	2,758	-	11,457
5	8,067	9,580	2,414	-	9,944
6	11,036	10,392	2,510	-	10,588
7	8,230	11,018	2,644	-	7,799
8	10,481	9,079	2,237	-	9,202
9	8,326	8,217	2,066	-	9,310
10	8,970	9,394	2,284	2,896	8,886
11	9,397	9,683	2,379	-	8,630
12	9,101	10,111	2,422	-	7,641

注 AS樹脂 (スチレン-アクリロニトリル共重合樹脂)

※ポリスチレン (ABS樹脂) (27)

年 月	受 入 量 (t)	生 産 量 (t)	消 費 量 (t)	出 荷			在 庫 量 (t)
				販 売		そ の 他 (t)	
				数 (t)	金 額 (百万円)		
元 年	16,640	507,522	16,911	466,300	157,464	38,313	50,923
2 年	17,565	541,392	18,110	501,443	165,701	43,634	49,706
3 年	18,236	530,799	11,816	494,406	169,365	38,184	57,426
4 年	22,974	518,316	12,706	482,954	156,896	45,136	59,714
4年 1月	1,377	41,262	682	38,318	12,392	2,721	58,440
2	1,223	40,995	587	39,240	12,895	3,138	58,427
3	1,057	37,386	1,440	41,023	13,440	2,559	52,057
4	1,064	43,840	1,056	39,989	13,108	3,769	52,277
5	1,219	47,483	1,248	39,719	12,915	2,637	57,510
6	1,321	44,749	1,190	44,851	14,693	3,692	53,994
7	1,338	39,046	1,616	41,305	13,456	3,203	48,331
8	1,202	41,107	1,244	35,961	11,677	2,472	51,026
9	1,169	45,600	1,118	40,141	13,072	3,144	53,373
10	9,612	45,327	982	42,836	13,889	12,301	52,234
11	1,113	48,204	805	40,628	12,928	2,884	57,326
12	1,279	43,317	737	38,943	12,431	2,616	59,714

注 ABS樹脂 (スチレン-アクリロニトリル-ブタジエン共重合樹脂)

*印は石油化学製品月報で調査した品目である。

※ポリプロピレン (28)

年 月	受 入 量 (t)	生 産 量 (t)	消 費 量 (t)	出 荷			在 庫 量 (t)
				販 売		そ の 他 (t)	
				数 (t)	金 額 (百万円)		
元 年	15,487	1,719,430	41,122	1,628,502	334,925	23,385	145,064
2 年	13,045	1,942,054	39,607	1,873,587	390,091	23,766	162,911
3 年	12,145	1,955,237	41,711	1,883,116	401,745	28,636	176,675
4 年	15,428	2,038,210	37,085	1,983,321	388,812	17,602	192,147
4年 1月	669	179,702	2,834	154,191	31,219	1,196	198,812
2	1,743	172,186	3,094	163,566	32,565	1,209	204,856
3	604	171,185	2,772	169,863	34,385	1,481	202,513
4	1,811	168,749	3,362	171,275	34,665	1,390	197,033
5	712	168,311	3,346	158,831	31,005	939	202,920
6	1,192	158,921	2,870	167,533	32,395	1,080	191,539
7	1,590	175,048	3,155	178,370	35,051	1,429	185,207
8	1,597	180,967	3,290	163,404	31,511	2,499	198,571
9	1,203	147,737	3,651	154,779	30,411	1,361	187,710
10	1,666	172,255	2,830	170,972	32,833	2,000	185,815
11	1,408	174,760	3,265	163,853	31,633	1,673	193,184
12	1,233	168,389	2,616	166,684	31,140	1,345	192,147

※ポリブテン (29)

年 月	受 入 量 (t)	生 産 量 (t)	消 費 量 (t)	出 荷			在 庫 量 (t)
				販 売		そ の 他 (t)	
				数 (t)	金 額 (百万円)		
元 年	26	38,918	33	37,946	9,352	-	3,899
2 年	17,369	21,182	28	37,973	10,630	-	4,354
3 年	9,509	31,190	30	40,597	11,837	-	4,407
4 年	5	40,468	62	41,115	11,689	-	2,398
4年 1月	-	3,289	9	3,519	1,007	-	2,937
2	-	3,241	5	3,021	871	-	3,152
3	-	4,088	-	4,185	1,197	-	3,032
4	2	3,430	14	3,855	1,104	-	2,595
5	-	3,675	9	3,220	933	-	3,032
6	-	3,573	9	3,824	1,099	-	2,772
7	-	2,157	12	2,520	713	-	2,382
8	-	3,505	1	3,741	1,033	-	2,145
9	-	3,040	1	3,431	984	-	1,753
10	-	2,719	-	2,703	735	-	1,769
11	-	3,991	2	3,320	947	-	2,418
12	3	3,760	-	3,776	1,068	-	2,398

注 ポリブテンについては、平成2年に対象事業所の変更等の理由により、元年以前の数値と不連続が生じている。

※石油樹脂 (30)

年 月	受 入 量 (t)	生 産 量 (t)	消 費 量 (t)	出 荷			在 庫 量 (t)
				販 売		そ の 他 (t)	
				数 (t)	金 額 (百万円)		
元 年	257	118,266	147	119,631	21,426	38	16,459
2 年	109	121,675	233	122,474	22,414	22	15,519
3 年	132	123,850	196	119,094	22,949	75	20,144
4 年	277	124,483	174	125,161	22,991	50	19,542
4年 1月	12	11,223	14	10,657	2,064	5	20,703
2	-	10,974	1	11,639	2,166	3	20,035
3	6	7,703	2	12,592	2,279	-	15,145
4	136	8,305	50	10,784	2,016	20	12,766
5	102	9,465	3	9,446	1,623	2	12,882
6	16	11,522	2	10,011	1,553	2	14,403
7	2	11,696	14	11,292	2,143	8	14,786
8	-	11,261	36	10,335	1,986	4	15,672
9	3	10,613	3	10,251	1,961	-	16,033
10	-	10,612	5	9,954	1,856	3	16,681
11	-	9,265	41	8,416	1,470	3	17,485
12	-	11,844	3	9,784	1,874	-	19,542

メタクリル酸エステル (モノマー) (31)

年 月	受 入 量 (t)	生 産 量 (t)	消 費 量 (t)	出 荷			在 庫 量 (t)
				販 売		そ の 他 (t)	
				数 (t)	金 額 (百万円)		
元 年	51,910	344,563	162,020	237,985	47,473	2,411	7,216
2 年	66,104	428,380	183,846	306,042	64,669	1,431	11,985
3 年	69,215	425,725	190,273	296,514	63,794	1,223	18,915
4 年	67,907	383,344	173,077	276,143	53,667	595	20,351
4年 1月	6,579	34,836	15,795	22,575	4,835	49	21,911
2	6,000	33,383	15,661	22,396	4,442	63	23,174
3	4,384	35,683	15,248	27,284	5,148	60	20,649
4	5,993	28,922	15,056	18,176	3,512	60	22,272
5	3,224	26,063	10,394	19,861	3,829	57	21,247
6	5,459	25,063	15,776	23,032	4,569	53	12,908
7	6,092	32,591	16,358	22,374	4,438	47	12,812
8	6,232	35,067	11,917	23,569	4,460	43	18,582
9	6,238	29,961	12,586	27,065	5,091	48	15,082
10	5,772	33,109	15,752	22,417	4,409	48	15,746
11	6,241	35,341	16,250	24,262	4,560	40	16,776
12	5,693	33,325	12,284	23,132	4,375	27	20,351

メタクリル樹脂 (合計) (32~34)

年 月	受 入 量 (t)	生 産 量 (t)	消 費 量 (t)	出 荷			在 庫 量 (t)
				販 売		そ の 他 (t)	
				数 (t)	金 額 (百万円)		
元 年	6,523	196,464	37,227	158,705	75,587	4,195	16,188
2 年	5,262	206,340	33,782	172,878	82,012	4,433	18,044
3 年	5,486	196,619	32,171	161,890	78,463	4,486	21,601
4 年	4,806	187,138	35,256	156,870	73,795	1,379	20,031
4年 1月	463	16,452	3,007	11,455	5,363	364	23,690
2	439	14,530	2,507	12,571	6,048	83	23,498
3	397	16,406	2,952	16,012	7,652	201	21,128
4	452	17,038	3,403	13,089	6,198	293	21,833
5	362	15,168	2,788	12,349	5,855	94	22,134
6	357	16,503	3,278	13,983	6,551	86	21,647
7	340	16,316	2,795	13,294	6,185	168	22,050
8	344	13,439	2,368	10,588	5,030	22	22,854
9	402	14,510	2,841	14,553	6,964	33	20,333
10	463	16,935	3,517	13,975	6,577	4	20,235
11	408	15,679	3,279	13,195	6,014	9	19,839
12	379	14,162	2,521	11,806	5,358	22	20,031

メタクリル樹脂 (成形材料) (32)

年 月	受 入 量 (t)	生 産 量 (t)	消 費 量 (t)	出 荷			在 庫 量 (t)
				販 売		そ の 他 (t)	
				数 (t)	金 額 (百万円)		
元 年	1,107	100,327	19,732	78,363	28,164	1,449	6,545
2 年	864	104,295	17,059	83,629	29,791	4,335	7,003
3 年	963	101,412	16,402	79,040	28,791	4,384	9,550
4 年	980	94,827	19,996	75,042	26,431	1,239	9,080
4年 1月	117	9,328	1,685	5,891	2,139	358	11,061
2	108	7,055	1,607	6,155	2,205	74	10,388
3	58	7,609	1,911	6,909	2,373	189	9,046
4	115	8,944	2,167	6,527	2,316	290	9,121
5	83	7,683	1,493	5,977	2,120	63	9,354
6	66	8,343	1,900	6,825	2,374	78	8,960
7	-	8,780	1,377	6,745	2,356	167	9,451
8	62	6,387	1,283	4,648	1,650	20	9,949
9	95	6,283	1,653	6,012	2,095	-	8,662
10	92	8,426	2,012	6,752	2,422	-	8,416
11	105	8,000	1,725	6,517	2,246	-	8,279
12	79	7,989	1,183	6,084	2,137	-	9,080

メタクリル樹脂 (板) (33)

年 月	受 入 量 (t)	生 産 量 (t)	消 費 量 (t)	出 荷			在 庫 量 (t)
				販 売		そ の 他 (t)	
				数 (t)	金 額 (百万円)		
元 年	4,043	72,710	1,930	71,248	43,736	2,628	9,421
2 年	2,646	77,688	392	79,581	48,393	-	10,804
3 年	2,581	72,567	636	73,489	45,855	-	11,830
4 年	2,331	67,143	323	70,246	42,421	-	10,734
4年 1月	183	4,985	31	4,534	2,810	-	12,433
2	185	5,811	22	5,502	3,461	-	12,905
3	224	6,908	34	6,143	4,854	-	11,853
4	213	6,022	32	5,579	3,448	-	12,477
5	205	5,412	25	5,518	3,360	-	12,553
6	191	5,947	24	6,191	3,769	-	12,476
7	200	5,298	26	5,580	3,417	-	12,372
8	188	5,286	19	5,121	3,022	-	12,706
9	177	6,231	26	7,613	4,456	-	11,475
10	206	5,994	29	6,032	3,661	-	11,614
11	196	5,225	28	5,675	3,348	-	11,332
12	163	4,024	27	4,758	2,817	-	10,734

メタクリル樹脂 (その他) (34)

年 月	受 入 量 (t)	生 産 量 (t)	消 費 量 (t)	出 荷			在 庫 量 (t)
				販 売		そ の 他 (t)	
				数 (t)	金 額 (百万円)		
元 年	1,373	23,427	15,565	9,094	3,687	118	222
2 年	1,752	24,357	16,331	9,668	3,828	98	237
3 年	1,942	22,640	15,133	9,361	3,817	102	221
4 年	1,495	25,168	14,937	11,582	4,943	140	217
4年 1月	163	2,139	1,291	1,030	415	6	196
2	146	1,664	878	914	382	9	205
3	115	1,889	1,007	960	425	12	229
4	124	2,072	1,204	983	434	3	235
5	74	2,073	1,270	854	375	31	227
6	100	2,213	1,354	967	409	8	211
7	140	2,238	1,392	969	412	1	227
8	94	1,766	1,066	819	359	2	199
9	130	1,996	1,162	928	413	33	196
10	165	2,515	1,476	1,191	494	4	205
11	107	2,454	1,526	1,003	420	9	228
12	137	2,149	1,311	964	405	22	217

酢酸ビニル (モノマー) (35)

年 月	受 入 量 (t)	生 産 量 (t)	消 費 量 (t)	出 荷			在 庫 量 (t)
				販 売		そ の 他 (t)	
				数 (t)	金 額 (百万円)		
元 年	137,869	465,312	283,868	246,736	43,128	74,339	13,933
2 年	141,177	497,617	287,607	277,257	47,904	75,260	12,603
3 年	152,285	533,237	307,211	300,656	52,380	73,669	16,589
4 年	137,569	540,389	311,484	307,835	52,870	59,198	16,030
4年 1月	9,319	47,863	26,248	23,067	4,103	3,820	20,636
2	9,537	42,285	26,035	22,659	4,085	6,488	17,276
3	10,758	38,074	22,423	24,624	4,295	4,909	14,152
4	14,086	42,174	23,917	28,563	4,877	4,480	13,452
5	7,187	49,772	27,086	25,652	4,400	3,885	13,788
6	7,811	49,445	23,614	26,048	4,503	4,547	16,835
7	11,742	41,743	29,729	20,587	3,438	7,300	12,704
8	16,701	41,950	29,773	22,192	3,731	6,620	12,770
9	16,943	38,108	22,034	28,738	5,178	5,274	11,775
10	9,177	48,104	22,854	27,401	4,555	4,840	13,961
11	10,595	51,041	28,614	30,391	5,028	3,653	12,939
12	13,713	49,830	29,157	27,913	4,677	3,382	16,030

ポリビニルアルコール (合計) (36~37)

年 月	受 入 量 (t)	生 産 量 (t)	消 費 量 (t)	出 荷			在 庫 量 (t)
				販 売		そ の 他 (t)	
				数 量 (t)	金 額 (百万円)		
元 年	2,531	193,278	37,875	151,791	56,033	6,533	15,526
2 年	5,545	199,482	38,419	161,027	58,485	6,185	14,927
3 年	4,669	207,296	37,688	163,609	60,321	6,067	19,529
4 年	769	209,429	35,472	167,529	60,500	6,123	20,604
4年 1月	265	17,910	3,305	14,621	5,260	296	19,482
2	21	17,681	2,754	13,738	5,035	622	20,070
3	36	15,922	2,502	15,295	5,547	394	17,837
4	8	15,546	2,599	14,306	5,135	660	15,826
5	164	18,843	3,507	13,912	4,860	540	16,874
6	141	16,866	2,752	13,911	4,914	579	16,639
7	60	18,315	3,332	14,738	5,577	556	16,388
8	1	17,479	3,783	10,618	4,108	573	18,894
9	37	15,767	2,205	14,021	5,067	526	17,946
10	9	16,742	2,012	13,254	4,713	427	19,004
11	23	19,544	3,552	14,375	5,088	567	20,077
12	4	18,814	3,169	14,740	5,196	383	20,604

ポリビニルアルコール(繊維用) (36)

年 月	受 入 量 (t)	生 産 量 (t)	消 費 量 (t)	出 荷			在 庫 量 (t)
				販 売		そ の 他 (t)	
				数 量 (t)	金 額 (百万円)		
元 年	2,244	40,421	35,985	1,130	509	5,576	169
2 年	4,072	39,177	36,996	1,047	471	5,140	235
3 年	1,650	40,349	36,007	898	404	5,145	184
4 年	250	39,586	33,636	985	443	5,228	171
4年 1月	250	3,251	3,168	55	25	252	210
2	-	3,250	2,575	132	59	556	197
3	-	2,914	2,473	82	37	315	241
4	-	3,033	2,396	177	80	504	197
5	-	3,850	3,332	-	-	515	200
6	-	3,066	2,513	-	-	546	207
7	-	3,867	3,233	143	64	504	194
8	-	3,937	3,433	-	-	504	194
9	-	2,561	2,053	88	40	441	173
10	-	2,433	1,947	132	59	357	170
11	-	3,995	3,442	121	54	441	161
12	-	3,429	3,071	55	25	293	171

ポリビニルアルコール (その他) (37)

年 月	受 入 量 (t)	生 産 量 (t)	消 費 量 (t)	出 荷			在 庫 量 (t)
				販 売		そ の 他 (t)	
				数 量 (t)	金 額 (百万円)		
元 年	287	152,857	1,890	150,661	55,525	957	15,357
2 年	1,473	160,305	1,423	159,980	58,013	1,045	14,692
3 年	3,019	166,947	1,681	162,711	59,917	922	19,345
4 年	519	169,843	1,836	166,544	60,057	895	20,433
4年 1月	15	14,659	137	14,566	5,235	44	19,272
2	21	14,431	179	13,606	4,975	66	19,873
3	36	13,008	29	15,213	5,511	79	17,596
4	8	12,513	203	14,129	5,055	156	15,629
5	164	14,993	175	13,912	4,860	25	16,674
6	141	13,800	239	13,911	4,914	33	16,432
7	60	14,448	99	14,595	5,513	52	16,194
8	1	13,542	350	10,618	4,108	69	18,700
9	37	13,206	152	13,933	5,028	85	17,773
10	9	14,309	65	13,122	4,654	70	18,834
11	23	15,549	110	14,254	5,033	126	19,916
12	4	15,385	98	14,685	5,172	90	20,433

塩化ビニル (モノマー) (38)

年 月	受 入 量 (t)	生 産 量 (t)	消 費 量 (t)	出 荷			在 庫 量 (t)
				販 売		そ の 他 (t)	
				数 量 (t)	金 額 (百万円)		
元 年	390,297	2,157,890	834,820	1,606,230	145,962	105,759	27,416
2 年	417,200	2,288,330	873,275	1,707,441	156,029	120,445	31,786
3 年	391,194	2,298,968	860,448	1,712,770	147,292	112,005	36,724
4 年	409,905	2,283,279	830,291	1,753,125	139,643	110,198	36,293
4年 1月	33,936	193,779	69,727	146,452	12,237	8,169	40,090
2	39,523	177,680	70,550	139,386	11,586	10,642	36,715
3	38,778	183,144	63,514	148,363	11,757	9,430	37,330
4	30,723	181,452	61,242	143,125	11,236	7,573	37,565
5	38,678	172,129	72,350	126,840	10,498	13,127	36,055
6	30,952	191,456	70,708	142,931	11,479	7,949	36,875
7	34,956	203,521	73,415	154,554	12,369	7,578	39,805
8	27,322	201,591	62,514	153,351	12,381	7,180	45,674
9	27,082	195,769	70,650	148,382	11,891	8,632	40,861
10	35,275	175,918	70,056	141,452	10,510	10,526	30,019
11	38,660	190,020	73,755	149,816	11,612	8,305	26,823
12	34,020	216,820	71,810	158,473	12,086	11,087	36,293

塩化ビニル樹脂 (合計) (39~41)

年 月	受 入 量 (t)	生 産 量 (t)	消 費 量 (t)	出 荷			在 庫 量 (t)
				販 売		そ の 他 (t)	
				数 量 (t)	金 額 (百万円)		
元 年	69,094	1,973,029	28,084	1,860,342	300,157	136,991	88,824
2 年	61,499	2,048,823	29,791	1,955,472	321,954	122,361	91,522
3 年	57,797	2,055,121	29,794	1,921,314	340,965	118,800	134,532
4 年	53,522	1,982,917	27,044	1,919,778	315,423	111,014	113,124
4年 1月	4,964	165,967	2,215	154,991	26,689	9,394	138,855
2	4,822	167,834	2,370	158,999	27,322	9,232	140,910
3	5,398	159,437	2,405	165,336	28,295	9,389	128,615
4	4,619	150,786	2,275	152,621	26,173	9,999	119,125
5	4,880	143,335	2,061	141,569	23,578	9,542	114,168
6	4,367	154,648	2,415	154,663	25,531	9,158	106,947
7	4,383	174,493	2,373	169,312	27,835	10,581	103,557
8	3,195	159,141	1,986	144,358	23,686	8,666	110,883
9	3,032	174,531	2,139	176,989	27,907	7,341	101,977
10	4,532	170,418	2,100	167,097	26,156	9,429	98,301
11	4,960	183,527	2,353	169,620	26,522	9,319	105,497
12	4,370	178,800	2,352	164,223	25,729	8,964	113,124

塩化ビニル樹脂 (ポリマー) (39)

年 月	受 入 量 (t)	生 産 量 (t)	消 費 量 (t)	出 荷			在 庫 量 (t)
				販 売		そ の 他 (t)	
				数 量 (t)	金 額 (百万円)		
元 年	68,508	1,735,026	25,919	1,627,111	242,481	136,393	65,480
2 年	61,499	1,791,426	27,657	1,704,394	259,023	122,350	64,004
3 年	57,186	1,793,117	27,628	1,667,594	274,148	118,187	100,898
4 年	53,522	1,735,357	25,168	1,667,415	253,150	111,014	86,173
4年 1月	4,964	144,866	2,033	135,915	21,882	9,394	103,378
2	4,822	146,873	2,154	138,291	22,065	9,232	105,396
3	5,398	140,126	2,157	141,707	22,412	9,389	97,667
4	4,619	131,267	2,113	131,942	20,955	9,999	89,499
5	4,880	122,027	1,900	121,191	18,453	9,542	83,773
6	4,367	138,303	2,273	133,530	20,338	9,158	81,482
7	4,383	152,368	2,243	147,444	22,466	10,581	77,965
8	3,195	138,253	1,864	125,041	18,875	8,666	83,842
9	3,032	152,461	2,003	154,584	22,510	7,341	75,407
10	4,532	148,351	2,037	145,173	20,878	9,429	71,651
11	4,960	161,416	2,205	148,962	21,533	9,319	77,541
12	4,370	159,046	2,186	143,635	20,782	8,964	86,173

塩化ビニル樹脂 (コポリマー) (40)

年 月	受 入 量 (t)	生 産 量 (t)	消 費 量 (t)	出 荷			在 庫 量 (t)
				販 売		そ の 他 (t)	
				数 量 (t)	金 額 (百万円)		
元 年	586	89,550	2,165	84,469	24,100	598	9,662
2 年	-	98,217	2,134	95,181	26,809	11	10,553
3 年	-	93,936	2,166	92,624	26,451	2	9,697
4 年	-	89,319	1,876	86,209	23,545	-	10,927
4 年 1月	-	8,108	182	6,855	1,894	-	10,768
2	-	7,309	216	6,944	1,921	-	10,917
3	-	6,938	248	6,978	1,960	-	10,629
4	-	5,952	162	6,941	1,934	-	9,478
5	-	7,518	161	7,049	1,986	-	9,786
6	-	6,998	142	7,016	1,906	-	9,626
7	-	7,822	130	7,410	2,016	-	9,908
8	-	7,544	122	6,738	1,843	-	10,592
9	-	8,013	136	7,711	2,045	-	10,758
10	-	7,650	63	7,729	2,063	-	10,616
11	-	7,843	148	7,421	1,991	-	10,891
12	-	7,624	166	7,417	1,986	-	10,927

塩化ビニリデン樹脂 (繊維用) (42)

年 月	生 産 量 (t)	消 費 量 (t)	出 荷			在 庫 量 (t)	生 産 量 (t)	消 費 量 (t)	出 荷			在 庫 量 (t)
			販 売		そ の 他 (t)				販 売		そ の 他 (t)	
			数 量 (t)	金 額 (百万円)					数 量 (t)	金 額 (百万円)		
元 年	1,961	620	1,284	...	-	165	47,480	30,292	16,802	...	63	2,318
2 年	1,272	654	651	...	-	133	45,986	28,945	17,213	...	4	2,200
3 年	1,576	711	788	...	-	210	49,598	30,535	18,720	...	4	2,570
4 年	1,436	827	715	...	-	104	51,507	30,434	20,977	...	29	2,703
4 年 1月	37	7	31	...	-	209	4,476	2,117	1,674	...	-	3,262
2	132	100	24	...	-	217	4,548	2,674	1,638	...	-	3,507
3	83	38	8	...	-	254	4,679	2,763	1,831	...	-	3,594
4	113	-	79	...	-	288	4,858	2,613	1,563	...	-	4,275
5	83	101	53	...	-	217	3,378	1,971	1,406	...	-	4,276
6	141	14	147	...	-	197	1,255	508	1,616	...	-	3,413
7	81	60	127	...	-	91	3,895	2,838	1,823	...	21	2,647
8	238	156	110	...	-	63	4,389	3,348	1,526	...	1	2,166
9	99	65	22	...	-	75	4,533	2,677	1,949	...	1	2,083
10	165	68	62	...	-	110	5,107	3,336	2,052	...	-	1,802
11	158	88	14	...	-	166	5,022	2,817	2,058	...	3	1,952
12	106	130	38	...	-	104	5,367	2,772	1,841	...	3	2,703

塩化ビニリデン樹脂 (その他) (43)

塩化ビニル樹脂 (ペースト) (41)

年 月	受 入 量 (t)	生 産 量 (t)	消 費 量 (t)	出 荷			在 庫 量 (t)
				販 売		そ の 他 (t)	
				数 量 (t)	金 額 (百万円)		
元 年	-	148,453	-	148,762	33,576	-	13,682
2 年	-	159,180	-	155,897	36,123	-	16,965
3 年	611	168,068	-	161,096	40,366	611	23,937
4 年	-	158,241	-	166,154	38,728	-	16,024
4 年 1月	-	12,993	-	12,221	2,913	-	24,709
2	-	13,652	-	13,764	3,335	-	24,597
3	-	12,373	-	16,651	3,923	-	20,319
4	-	13,567	-	13,738	3,284	-	20,148
5	-	13,790	-	13,329	3,139	-	20,609
6	-	9,347	-	14,117	3,287	-	15,839
7	-	14,303	-	14,458	3,352	-	15,684
8	-	13,344	-	12,579	2,968	-	16,449
9	-	14,057	-	14,694	3,352	-	15,812
10	-	14,417	-	14,195	3,214	-	16,034
11	-	14,268	-	13,237	2,999	-	17,065
12	-	12,130	-	13,171	2,962	-	16,024

カプロラクタム (44)

年 月	受 入 量 (t)	生 産 量 (t)	消 費 量 (t)	出 荷			在 庫 量 (t)
				販 売		そ の 他 (t)	
				数 量 (t)	金 額 (百万円)		
元 年	50,749	468,747	109,681	307,199	94,231	97,945	33,880
2 年	42,042	509,398	145,042	342,009	105,243	82,392	15,880
3 年	34,728	531,256	133,770	346,131	109,079	82,966	19,364
4 年	35,503	548,485	136,919	357,599	105,924	87,075	21,765
4 年 1月	3,031	49,037	11,789	26,773	8,240	7,019	25,851
2	2,528	45,604	10,376	26,833	8,273	6,601	30,174
3	2,531	42,254	10,049	31,996	9,804	6,813	26,103
4	2,459	41,078	10,635	31,160	9,241	6,588	21,257
5	2,766	48,560	11,201	29,934	8,759	6,741	24,708
6	3,289	45,263	10,272	31,954	9,368	7,579	23,457
7	3,315	49,784	11,338	30,753	8,953	7,901	26,564
8	2,796	48,319	12,105	28,174	8,408	7,400	30,000
9	2,853	40,344	11,613	30,757	9,094	7,464	23,363
10	2,794	44,958	12,446	29,211	8,547	7,541	21,917
11	3,399	42,810	12,208	26,772	7,713	7,659	21,487
12	3,742	50,474	12,887	33,282	9,523	7,769	21,765

塩化ビニリデン樹脂 (コポリマーを含む) (合計) (42~43)

年 月	生 産 量 (t)	消 費 量 (t)	出 荷			在 庫 量 (t)
			販 売		そ の 他 (t)	
			数 量 (t)	金 額 (百万円)		
元 年	49,441	30,912	18,086	...	63	2,483
2 年	47,258	29,599	17,864	...	4	2,333
3 年	51,174	31,246	19,508	...	4	2,780
4 年	52,943	31,261	21,692	...	29	2,807
4 年 1月	4,513	2,124	1,705	...	-	3,471
2	4,680	2,774	1,662	...	-	3,724
3	4,762	2,801	1,839	...	-	3,848
4	4,971	2,613	1,642	...	-	4,563
5	3,461	2,072	1,459	...	-	4,493
6	1,396	522	1,763	...	-	3,610
7	3,976	2,898	1,950	...	21	2,738
8	4,627	3,504	1,636	...	1	2,229
9	4,632	2,742	1,971	...	1	2,158
10	5,272	3,404	2,114	...	-	1,912
11	5,180	2,905	2,072	...	3	2,118
12	5,473	2,902	1,879	...	3	2,807

ポリアミド系樹脂成形材料 (45)

年 月	受 入 量 (t)	生 産 量 (t)	消 費 量 (t)	出 荷			在 庫 量 (t)
				販 売		そ の 他 (t)	
				数 量 (t)	金 額 (百万円)		
元 年	3,809	164,073	5,681	160,415	109,141	89	20,261
2 年	3,685	168,427	9,100	161,264	108,821	103	21,908
3 年	3,656	169,021	6,934	162,719	111,444	132	24,800
4 年	3,680	168,919	4,520	168,411	112,636	134	24,371
4 年 1月	300	14,461	584	13,050	8,937	10	25,917
2	300	12,969	434	13,597	9,212	1	25,154
3	300	13,107	602	15,117	10,406	2	22,870
4	330	13,509	549	13,634	9,172	6	22,520
5	300	12,914	689	13,313	8,795	11	21,721
6	300	12,221	616	13,481	8,961	7	20,138
7	300	14,194	183	14,625	9,697	20	19,804
8	300	15,324	177	12,879	8,658	3	22,373
9	300	14,920	212	15,194	10,049	9	22,181
10	300	15,212	186	15,241	10,132	17	22,249
11	300	15,267	155	14,285	9,380	28	23,348
12	350	14,821	133	13,995	9,237	20	24,371

注 塩化ビニリデン樹脂の販売金額は未調査。

注 ポリアミド系樹脂成形材料については、平成2年に対象事業所の変更等の理由により、元年以前の数値と不連続が生じている。

ふっ素樹脂 (46)

年 月	受 入 量 (t)	生 産 量 (t)	消 費 量 (t)	出 販 売		荷 其 他 (t)	在 庫 量 (t)
				数 量 (t)	金 額 (百万円)		
元 年	1,596	16,769	86	16,157	43,877	1,715	2,152
2 年	1,856	16,065	83	15,774	41,131	1,783	2,433
3 年	2,077	15,832	106	15,654	41,395	1,983	2,601
4 年	1,998	16,505	129	16,844	42,324	1,519	2,581
4年 1月	138	1,563	18	1,294	3,266	99	2,891
2	188	1,411	11	1,300	3,214	159	3,019
3	152	1,492	9	1,564	3,816	94	2,996
4	182	1,089	15	1,439	3,472	150	2,663
5	181	1,541	41	1,297	3,359	141	2,876
6	176	1,571	5	1,465	3,727	142	3,011
7	182	1,647	5	1,510	3,830	137	3,188
8	116	1,053	1	1,286	3,369	70	3,000
9	185	1,171	9	1,407	3,612	140	2,800
10	188	1,211	7	1,547	3,847	151	2,494
11	183	1,331	6	1,326	3,303	144	2,532
12	127	1,425	2	1,409	3,509	92	2,581

ポリカーボネート (47)

年 月	受 入 量 (t)	生 産 量 (t)	消 費 量 (t)	出 販 売		荷 其 他 (t)	在 庫 量 (t)
				数 量 (t)	金 額 (百万円)		
元 年	603	94,377	23	90,586	70,983	468	11,644
2 年	1,099	114,283	70	105,505	79,570	5,704	15,743
3 年	1,517	129,324	277	120,443	90,692	3,254	22,611
4 年	3,888	135,565	364	129,128	88,603	3,249	29,315
4年 1月	325	12,160	18	9,961	7,039	196	24,920
2	342	10,627	24	9,895	6,953	291	25,677
3	381	11,489	38	11,143	7,859	218	26,147
4	217	9,815	31	9,809	6,841	322	26,016
5	331	11,798	35	10,172	6,984	404	27,533
6	305	11,621	23	11,183	7,582	339	27,914
7	462	10,842	19	12,047	8,341	211	26,940
8	304	8,547	19	9,998	6,790	148	25,625
9	546	12,605	24	12,043	8,213	309	26,399
10	177	11,374	34	11,970	8,204	368	25,578
11	299	12,217	41	10,748	7,129	257	27,049
12	199	12,470	58	10,159	6,667	186	29,315

ポリアセタール (48)

年 月	受 入 量 (t)	生 産 量 (t)	消 費 量 (t)	出 販 売		荷 其 他 (t)	在 庫 量 (t)
				数 量 (t)	金 額 (百万円)		
元 年	-	122,108	-	118,625	...	-	11,924
2 年	2,598	124,373	-	126,876	...	-	12,019
3 年	4,499	121,413	-	126,159	...	-	11,772
4 年	4,154	115,916	-	119,483	...	-	12,359
4年 1月	323	12,328	-	10,952	...	-	13,471
2	364	10,895	-	11,391	...	-	13,339
3	357	9,603	-	10,916	...	-	12,383
4	356	10,768	-	11,644	...	-	11,863
5	357	12,069	-	11,068	...	-	13,221
6	357	10,826	-	10,909	...	-	13,495
7	357	9,712	-	10,803	...	-	12,761
8	306	11,163	-	9,767	...	-	14,463
9	306	10,058	-	8,838	...	-	15,989
10	357	2,369	-	6,430	...	-	12,285
11	306	5,911	-	7,575	...	-	10,927
12	408	10,214	-	9,190	...	-	12,359

注 ポリアセタールの販売金額は未調査。

アセチルセルロース (合計) (49~50)

年 月	受 入 量 (t)	生 産 量 (t)	消 費 量 (t)	出 販 売		荷 其 他 (t)	在 庫 量 (t)
				数 量 (t)	金 額 (百万円)		
元 年	-	87,206	9,661	77,291	24,025	-	4,970
2 年	526	92,452	11,171	83,250	26,835	526	3,001
3 年	-	101,052	15,913	85,404	27,520	182	2,554
4 年	-	109,428	20,275	87,863	28,047	-	3,844
4年 1月	-	9,222	1,788	6,744	2,153	-	3,244
2	-	9,128	1,653	6,987	2,232	-	3,732
3	-	8,729	1,606	7,264	2,318	-	3,591
4	-	9,611	1,631	7,740	2,473	-	3,831
5	-	7,808	950	6,171	1,971	-	4,518
6	-	6,728	1,363	7,679	2,452	-	2,204
7	-	9,877	2,008	7,638	2,435	-	2,435
8	-	9,718	1,907	6,772	2,160	-	3,474
9	-	9,666	1,868	6,890	2,196	-	4,382
10	-	9,829	1,856	7,951	2,538	-	4,404
11	-	9,485	1,896	7,885	2,518	-	4,108
12	-	9,627	1,749	8,142	2,600	-	3,844

アセチルセルロース (繊維用) (49)

アセチルセルロース (その他) (50)

年 月	生 産 量 (t)	消 費 量 (t)	出 販 売		在 庫 量 (t)	受 入 量 (t)	生 産 量 (t)	消 費 量 (t)	出 荷		在 庫 量 (t)
			数 量 (t)	金 額 (百万円)					数 量 (t)	金 額 (百万円)	
元 年	75,122	9,200	65,195	...	4,279	-	12,084	461	12,096	...	691
2 年	80,314	10,851	71,376	...	2,366	-	12,138	320	11,874	...	635
3 年	87,697	15,528	72,249	...	2,104	-	13,355	385	13,155	...	450
4 年	94,790	19,866	74,658	...	2,370	-	14,638	409	13,205	...	1,474
4年 1月	7,963	1,746	5,947	...	2,374	-	1,259	42	797	...	870
2	7,840	1,603	5,819	...	2,792	-	1,288	50	1,168	...	940
3	7,551	1,557	6,025	...	2,761	-	1,178	49	1,239	...	830
4	8,081	1,588	6,507	...	2,747	-	1,530	43	1,233	...	1,084
5	6,363	921	4,930	...	3,259	-	1,445	29	1,241	...	1,259
6	6,091	1,349	6,437	...	1,564	-	637	14	1,242	...	640
7	8,467	1,982	6,409	...	1,640	-	1,410	26	1,229	...	795
8	8,719	1,890	6,112	...	2,357	-	999	17	660	...	1,117
9	8,122	1,824	5,879	...	2,776	-	1,544	44	1,011	...	1,606
10	8,743	1,809	6,813	...	2,897	-	1,086	47	1,138	...	1,507
11	8,707	1,867	6,732	...	3,005	-	778	29	1,153	...	1,103
12	8,143	1,730	7,048	...	2,370	-	1,484	19	1,094	...	1,474

注 アセチルセルロース (繊維用) 及び同 (その他) の販売金額は未調査。

ポリエチレンテレフタレート (合計) (51~52)

年 月	受 入 量 (t)	生 産 量 (t)	消 費 量 (t)	出 販 売		荷 其 他 (t)	在 庫 量 (t)
				数 量 (t)	金 額 (百万円)		
元 年	36,527	1,087,438	575,015	240,320	65,181	308,619	44,099
2 年	32,482	1,149,267	607,569	249,658	66,889	323,549	45,073
3 年	48,809	1,166,096	618,431	266,561	70,694	323,185	51,802
4 年	40,260	1,183,803	625,581	295,872	75,958	299,363	55,047
4年 1月	3,904	98,130	51,859	23,106	6,041	25,350	53,521
2	3,499	90,509	48,302	23,851	6,298	23,019	52,356
3	3,706	94,695	50,736	23,945	6,130	24,523	51,554
4	3,359	98,209	52,190	24,477	6,493	25,480	50,975
5	3,024	100,815	54,117	22,952	6,004	24,155	53,590
6	2,821	97,622	51,340	25,105	6,397	24,430	53,159
7	3,089	103,219	53,897	27,317	6,954	26,131	52,122
8	3,063	101,815	53,090	22,527	5,909	25,747	55,636
9	3,398	95,706	53,369	27,185	6,797	25,413	48,773
10	3,654	98,516	51,912	25,992	6,528	24,818	48,219
11	3,271	101,689	51,064	24,878	6,132	25,213	52,022
12	3,472	102,878	53,705	24,537	6,276	25,084	55,047

ポリエチレンテレフタレート (繊維用) (51)

年 月	受 入 量 (t)	生 産 量 (t)	消 費 量 (t)	出 販 荷			在 庫 量 (t)
				出 販 荷		そ の 他 (t)	
				数 量 (t)	金 額 (百万円)		
元 年	33,268	654,717	515,372	48,804	10,028	124,651	11,672
2 年	30,400	694,628	547,411	48,480	8,203	129,255	11,554
3 年	30,084	701,988	550,984	43,532	6,935	135,534	13,576
4 年	32,885	718,202	567,742	43,640	6,219	141,566	11,715
4年 1月	2,781	60,658	47,475	3,223	481	11,844	14,473
2	2,524	55,549	44,329	3,415	510	10,935	13,867
3	2,749	59,556	46,114	3,401	508	12,007	14,650
4	2,857	58,364	46,686	3,002	430	11,778	14,405
5	2,756	61,290	48,724	3,349	479	11,830	14,548
6	2,670	60,913	46,829	3,556	509	11,752	15,994
7	2,778	61,839	48,481	4,001	573	12,204	15,925
8	2,898	62,705	48,448	3,985	571	11,913	17,182
9	2,763	56,669	47,968	4,711	674	11,741	12,194
10	2,645	57,543	47,084	3,987	538	11,509	9,802
11	2,785	60,467	46,485	3,772	509	11,960	10,837
12	2,679	62,649	49,119	3,238	437	12,093	11,715

ポリエチレンテレフタレート (その他) (52)

年 月	受 入 量 (t)	生 産 量 (t)	消 費 量 (t)	出 販 荷			在 庫 量 (t)
				出 販 荷		そ の 他 (t)	
				数 量 (t)	金 額 (百万円)		
元 年	3,259	432,721	59,643	191,516	55,154	183,968	32,427
2 年	2,082	454,639	60,158	201,178	58,686	194,294	33,519
3 年	18,725	464,108	67,447	223,029	63,760	187,651	38,226
4 年	7,375	465,601	57,839	252,232	69,739	157,797	43,332
4年 1月	1,123	37,472	4,384	19,883	5,559	13,506	39,048
2	975	34,960	3,973	20,436	5,788	12,084	38,489
3	957	35,139	4,622	20,544	5,622	12,516	36,904
4	502	39,845	5,504	21,475	6,063	13,702	36,570
5	268	39,525	5,393	19,603	5,525	12,325	39,042
6	151	36,709	4,511	21,549	5,888	12,678	37,165
7	311	41,380	5,416	23,316	6,382	13,927	36,197
8	165	39,110	4,642	18,542	5,338	13,834	38,454
9	635	39,037	5,401	22,474	6,123	13,672	36,579
10	1,009	40,973	4,828	22,005	5,990	13,309	38,417
11	486	41,222	4,579	21,106	5,623	13,253	41,185
12	793	40,229	4,586	21,299	5,839	12,991	43,332

ポリブチレンテレフタレート (53)

年 月	受 入 量 (t)	生 産 量 (t)	消 費 量 (t)	出 販 荷			在 庫 量 (t)
				出 販 荷		そ の 他 (t)	
				数 量 (t)	金 額 (百万円)		
元 年	3	49,101	3,847	39,052	25,374	5,279	2,437
2 年	10	50,893	4,384	40,349	26,046	6,198	2,409
3 年	9	55,520	3,713	45,543	27,867	6,574	2,108
4 年	-	53,513	3,847	42,331	23,228	7,348	2,095
4年 1月	-	4,834	256	3,468	1,974	609	2,609
2	-	4,161	218	3,513	1,984	591	2,448
3	-	4,033	260	3,722	2,132	281	2,218
4	-	4,565	298	3,758	2,099	557	2,170
5	-	4,472	361	3,341	1,849	615	2,325
6	-	4,540	397	3,672	2,017	661	2,135
7	-	4,732	297	3,930	2,121	627	2,013
8	-	4,421	361	3,504	1,895	629	1,940
9	-	4,436	436	3,356	1,792	561	2,023
10	-	3,731	314	3,121	1,658	721	1,598
11	-	4,694	402	3,382	1,793	665	1,843
12	-	4,894	247	3,564	1,913	831	2,095

変性ポリフェニレンエーテル (54)

年 月	受 入 量 (t)	生 産 量 (t)	消 費 量 (t)	出 販 荷			在 庫 量 (t)
				出 販 荷		そ の 他 (t)	
				数 量 (t)	金 額 (百万円)		
元 年	20,389	59,472	14,762	63,946	34,940	900	7,806
2 年	20,029	68,125	13,328	72,976	39,256	980	8,946
3 年	19,667	72,723	12,921	77,062	42,306	1,481	9,855
4 年	16,144	70,033	10,664	74,031	37,754	1,202	10,105
4年 1月	1,441	6,033	981	6,124	3,213	76	10,148
2	1,630	4,906	988	6,272	3,302	74	9,350
3	1,148	5,619	809	6,330	3,249	104	8,873
4	1,438	6,197	963	6,069	3,117	91	9,385
5	1,171	5,546	760	6,059	3,103	100	9,183
6	1,511	6,734	1,044	6,768	3,385	193	9,423
7	1,527	6,489	1,001	6,851	3,443	74	9,513
8	1,195	5,180	802	5,266	2,656	60	9,760
9	1,329	5,605	852	6,443	3,220	115	9,284
10	1,488	5,786	1,028	6,525	3,282	85	8,920
11	1,250	5,999	846	5,784	2,967	109	9,402
12	1,016	5,939	590	5,540	2,818	121	10,105

その他樹脂 (55)

年 月	受 入 量 (t)	生 産 量 (t)	消 費 量 (t)	出 販 荷			在 庫 量 (t)
				出 販 荷		そ の 他 (t)	
				数 量 (t)	金 額 (百万円)		
元 年	-	54,923	10,550	43,702	21,088	522	1,594
2 年	71	58,717	11,221	46,781	22,145	469	1,915
3 年	50	56,149	12,509	43,480	19,821	347	1,772
4 年	-	51,138	12,525	38,357	18,422	473	1,568
4年 1月	-	4,276	999	3,307	1,557	53	1,690
2	-	3,742	1,024	2,977	1,456	22	1,410
3	-	4,791	1,130	3,364	1,560	44	1,664
4	-	4,240	1,022	3,223	1,583	43	1,616
5	-	3,845	855	3,050	1,542	36	1,521
6	-	4,726	1,200	3,306	1,589	51	1,689
7	-	4,755	1,211	3,585	1,794	16	1,632
8	-	3,697	858	2,921	1,442	33	1,518
9	-	4,303	1,079	2,931	1,339	28	1,784
10	-	4,172	1,047	3,295	1,520	52	1,568
11	-	4,270	1,152	3,118	1,507	46	1,524
12	-	4,321	948	3,280	1,532	49	1,568

注 その他樹脂とはポリビニルホルマール、ポリビニルブチラール、フラン樹脂、アセチルセルロースプラスチック、ニトロセルロース、セルロイド生地(新製)、たん白を含む接着剤等をいいます。

(14) 合成ゴム

※合成ゴム (合計) (1~9)

年 月	生 産 量 (t)	出 販 荷			在 庫 量 (t)
		出 販 荷		そ の 他 (t)	
		数 量 (t)	金 額 (百万円)		
元 年	1,352,687	1,235,082	461,806	20,019	158,200
2 年	1,425,751	1,287,959	493,995	20,733	168,521
3 年	1,377,290	1,245,037	500,940	21,888	164,474
4 年	1,389,895	1,252,509	492,081	18,997	188,769
4年 1月	119,075	98,222	39,209	1,540	179,572
2	117,501	104,306	41,263	2,176	182,760
3	111,264	111,659	43,690	1,983	173,958
4	123,270	107,035	42,231	1,590	181,252
5	122,887	101,294	40,196	877	192,246
6	109,406	105,217	41,499	1,327	185,267
7	118,967	109,791	43,162	1,987	184,846
8	111,847	98,223	38,178	1,065	189,916
9	113,320	103,724	40,698	19	189,091
10	112,592	108,014	42,321	2,213	183,302
11	115,659	105,471	40,758	2,039	183,320
12	114,107	99,553	38,876	2,181	188,769

注 合成ラテックスを含む。
※印は石油化学製品月報で調査している品目である。

※合成ゴム (SBR) (ハイスチレン) (1)

※合成ゴム (SBR) (クラム・油入りを除く) (2)

年 月	生産量 (t)	出 荷			在庫量 (t)	生産量 (t)	出 荷			在庫量 (t)
		数 (t)	金 額 (百万円)	其 他 (t)			数 (t)	金 額 (百万円)	其 他 (t)	
元 年	9,366	9,879	4,742	2	1,317	162,921	163,847	52,919	27	27,215
2 年	12,495	11,897	5,919	33	1,863	178,642	171,912	57,856	3	32,173
3 年	13,109	12,887	6,869	-	2,168	157,255	155,576	54,395	-	27,386
4 年	9,176	9,926	5,249	-	1,611	173,645	166,916	57,970	-	32,078
4年 1月	1,079	690	364	-	2,557	13,435	12,482	4,329	-	28,228
2	1,874	1,092	580	-	3,338	15,761	13,002	4,497	-	30,875
3	1,432	660	347	-	4,109	12,831	13,702	4,733	-	29,852
4	521	892	473	-	3,738	16,842	14,119	4,889	-	32,411
5	81	680	360	-	3,139	12,856	12,570	4,349	-	32,590
6	830	772	410	-	3,197	12,609	14,035	4,858	-	30,986
7	390	850	448	-	2,737	12,535	14,971	5,183	-	28,336
8	240	739	393	-	2,234	16,143	13,293	4,661	-	31,230
9	535	1,032	549	-	1,737	14,819	15,145	5,283	-	30,680
10	1,427	1,187	624	-	2,077	15,915	14,393	5,032	-	32,181
11	176	696	364	-	1,656	14,047	15,495	5,381	-	30,272
12	591	636	337	-	1,611	15,852	13,709	4,773	-	32,078

注 SBR (スチレンブタジエンラバー)

※合成ゴム (SBR) (クラム・油入り) (3)

※合成ゴム (SBR) (ラテックス) (4)

年 月	生産量 (t)	出 荷			在庫量 (t)	生産量 (t)	出 荷			在庫量 (t)
		数 (t)	金 額 (百万円)	其 他 (t)			数 (t)	金 額 (百万円)	其 他 (t)	
元 年	233,153	177,136	48,486	-	24,825	232,957	204,543	79,963	89	7,938
2 年	240,370	181,132	50,836	-	27,563	269,537	234,167	92,416	168	10,614
3 年	220,332	173,357	53,538	-	20,712	267,855	232,034	94,113	170	11,327
4 年	222,334	169,643	52,117	-	23,874	251,388	219,646	86,138	163	11,862
4年 1月	17,711	12,847	3,936	-	21,440	19,831	17,988	7,149	6	10,733
2	18,889	13,792	4,228	-	21,987	21,729	18,524	7,427	8	11,851
3	15,084	15,940	4,898	-	17,789	21,180	19,575	7,812	10	11,535
4	19,433	15,317	4,705	-	18,250	21,915	20,301	8,054	16	10,886
5	21,654	13,657	4,215	-	21,670	21,495	18,284	7,289	17	10,996
6	16,616	13,822	4,235	-	19,442	22,524	19,878	7,944	20	10,807
7	20,149	14,159	4,347	-	20,924	22,377	19,261	7,539	22	11,302
8	17,744	12,449	3,813	-	22,192	20,040	16,350	6,296	6	11,939
9	19,196	14,233	4,383	-	22,854	19,967	16,051	6,137	12	13,197
10	19,266	15,305	4,725	-	22,671	19,219	19,027	7,372	14	10,656
11	19,984	14,666	4,507	-	24,562	20,000	17,502	6,705	23	10,002
12	16,608	13,456	4,126	-	23,874	21,111	16,905	6,413	9	11,862

※合成ゴム (NBR) (5)

年 月	生産量 (t)	出 荷			在庫量 (t)
		数 (t)	金 額 (百万円)	其 他 (t)	
元 年	71,913	69,414	43,756	33	11,870
2 年	75,949	72,135	46,277	44	15,027
3 年	68,509	69,642	47,004	31	13,321
4 年	70,105	67,553	45,014	40	15,076
4年 1月	6,874	5,234	3,495	3	14,897
2	5,794	5,441	3,634	5	15,177
3	6,126	6,255	4,164	4	15,001
4	5,880	5,854	3,908	6	14,996
5	4,947	5,869	3,921	4	14,039
6	5,196	6,049	4,013	5	13,153
7	7,197	6,373	4,257	3	13,944
8	6,453	5,458	3,635	1	14,877
9	5,059	6,199	4,138	-	13,701
10	4,886	4,334	2,864	3	14,173
11	5,990	5,062	3,362	4	14,898
12	5,703	5,425	3,623	2	15,076

注 NBR (アクリロニトリルブタジエンラバー)
*印は石油化学製品月報で調査している品目である。

※合成ゴム (ポリクロロブレン) (6)

年 月	生産量 (t)	出 荷			在庫量 (t)
		数 (t)	金 額 (百万円)	其 他 (t)	
元 年	91,011	91,055	35,713	21	13,224
2 年	91,570	92,651	37,079	5	13,030
3 年	91,074	87,245	36,198	14	17,707
4 年	76,625	78,761	31,791	32	16,456
4年 1月	7,564	6,081	2,502	1	19,226
2	7,539	6,407	2,646	2	20,459
3	7,311	6,627	2,725	3	21,247
4	7,122	6,408	2,581	2	21,995
5	6,873	6,082	2,451	3	22,837
6	4,461	6,262	2,496	3	21,099
7	6,722	6,618	2,649	4	21,250
8	5,692	5,766	2,301	2	21,316
9	6,676	7,491	2,998	4	20,509
10	4,263	7,113	2,862	3	17,764
11	5,500	6,894	2,768	4	16,454
12	6,902	7,012	2,812	1	16,456

※合成ゴム (ポリブタジエン) (7)

年 月	生産量 (t)	出 荷			在庫量 (t)
		数 (t)	金 額 (百万円)	其 他 (t)	
元 年	262,967	249,018	66,003	117	33,296
2 年	262,378	251,392	70,015	81	29,839
3 年	270,726	253,601	74,567	2,353	29,738
4 年	287,705	269,598	77,782	164	36,651
4年 1月	25,702	20,605	6,089	9	33,923
2	20,926	23,213	6,770	4	30,572
3	24,919	25,389	7,150	13	29,005
4	27,054	21,424	6,222	34	31,664
5	23,843	20,650	5,975	19	33,824
6	22,798	22,657	6,507	3	32,845
7	25,495	23,679	6,810	26	33,852
8	25,562	22,611	6,462	40	36,542
9	25,831	22,593	6,469	3	38,189
10	21,142	22,221	6,543	-	35,990
11	24,573	23,859	6,888	5	36,022
12	21,960	20,697	5,897	8	36,651

※合成ゴム (エチレンプロピレンラバー) (8)

年 月	生産量 (t)	出 荷			在庫量 (t)
		数 (t)	金 額 (百万円)	其 他 (t)	
元 年	131,777	129,111	69,015	-	26,693
2 年	134,933	134,056	72,418	-	28,874
3 年	136,056	130,835	73,468	-	30,316
4 年	147,480	138,969	74,949	-	38,487
4年 1月	14,082	11,771	6,469	-	36,143
2	12,981	12,193	6,528	-	36,801
3	9,656	11,747	6,452	-	35,007
4	14,260	11,713	6,324	-	36,765
5	15,240	11,457	6,117	-	39,857
6	13,871	12,609	6,658	-	39,806
7	12,168	12,359	6,547	-	39,590
8	11,216	10,265	5,486	-	40,378
9	11,281	11,557	6,317	-	39,906
10	9,926	12,188	6,646	-	37,255
11	10,572	10,829	5,816	-	36,666
12	12,227	10,281	5,589	-	38,487

※合成ゴム (その他) (9)

Table with columns for Year, Production, Sales, and Inventory. Rows include annual totals (元年年, 2年, 3年, 4年) and monthly data (4年 1月 to 12月).

白黒写真フィルム (映画用フィルム) (2)

白黒写真フィルム (ロールフィルム) (3)

Table with columns for Year, Production, Sales, and Inventory. Rows include annual totals (元年年, 2年, 3年, 4年) and monthly data (4年 1月 to 12月).

(15) 写真感光材料

写真フィルム (総計) (1~9)

Table with columns for Year, Production, Sales, and Inventory. Rows include annual totals (元年年, 2年, 3年, 4年) and monthly data (4年 1月 to 12月).

白黒写真フィルム (特殊フィルム) (4)

天然色写真フィルム (合計) (5~7, 9)

Table with columns for Year, Production, Sales, and Inventory. Rows include annual totals (元年年, 2年, 3年, 4年) and monthly data (4年 1月 to 12月).

白黒写真フィルム (合計) (1~4)

白黒写真フィルム (X線用フィルム) (1)

Table with columns for Year, Production, Sales, and Inventory. Rows include annual totals (元年年, 2年, 3年, 4年) and monthly data (4年 1月 to 12月).

天然色写真フィルム (映画用フィルム) (計) (5~6)

天然色写真フィルム (映画用フィルム) (35mm) (5)

Table with columns for Year, Production, Sales, and Inventory. Rows include annual totals (元年年, 2年, 3年, 4年) and monthly data (4年 1月 to 12月).

注 ※印は石油化学製品月報で調査している品目である。

硬化油 (工業用) (2)

年 月	受 入 量 (t)	生 産 量 (t)	消 費 量 (t)	出 荷			在 庫 量 (t)
				販 売		そ の 他 (t)	
				数 (t)	金 額 (百万円)		
元 年	925	14,482	6,955	8,091	1,572	385	360
2 年	978	17,644	7,992	10,124	1,753	505	361
3 年	1,475	19,704	10,249	9,754	1,670	901	638
4 年	601	23,296	12,512	11,202	1,835	380	442
4 年 1 月	73	1,638	915	812	147	46	579
2	25	1,847	1,035	802	132	51	560
3	41	1,806	1,085	762	135	43	518
4	36	1,844	1,074	803	142	37	484
5	40	1,858	1,034	816	138	27	505
6	35	1,717	988	817	136	30	422
7	61	2,208	1,151	1,035	164	23	482
8	66	1,894	1,113	939	151	29	361
9	53	1,781	857	937	148	25	376
10	38	2,421	1,228	1,187	185	5	415
11	46	2,303	937	1,316	202	33	478
12	87	1,979	1,095	976	157	31	442

脂肪酸 (3)

年 月	受 入 量 (t)	生 産 量 (t)	消 費 量 (t)	出 荷			在 庫 量 (t)
				販 売		そ の 他 (t)	
				数 (t)	金 額 (百万円)		
元 年	5,204	288,664	204,920	87,787	9,252	938	3,894
2 年	5,947	307,003	218,819	93,359	9,495	552	4,116
3 年	9,131	309,314	217,533	97,552	9,970	1,174	6,304
4 年	7,401	302,810	221,503	88,532	9,387	1,328	5,152
4 年 1 月	540	20,359	13,436	7,173	759	186	6,408
2	531	25,988	18,580	8,173	852	123	6,049
3	584	29,424	22,110	7,556	790	94	6,297
4	490	25,793	19,771	7,632	800	85	5,094
5	629	20,665	14,091	7,160	743	142	4,995
6	614	25,925	17,898	8,358	874	57	5,221
7	633	29,332	22,435	7,897	826	132	4,723
8	686	22,826	17,011	6,432	683	105	4,687
9	591	25,801	17,730	6,972	698	103	6,274
10	646	24,488	18,959	7,363	934	113	4,974
11	764	27,756	20,552	6,963	723	101	5,876
12	693	24,453	18,930	6,853	704	87	5,152

工業用ステアリン酸 (合計) (4~5)

年 月	受 入 量 (t)	生 産 量 (t)	消 費 量 (t)	出 荷			在 庫 量 (t)
				販 売		そ の 他 (t)	
				数 (t)	金 額 (百万円)		
元 年	5,759	102,925	26,624	79,940	10,652	2,650	2,668
2 年	5,402	106,338	28,297	80,264	10,570	3,092	2,754
3 年	4,489	105,217	30,302	75,028	9,813	4,127	3,003
4 年	1,037	98,700	28,459	65,416	8,424	5,983	2,878
4 年 1 月	65	7,206	1,846	5,309	685	557	2,563
2	70	8,996	2,451	5,854	753	595	2,726
3	80	7,700	1,169	6,218	804	213	2,905
4	85	9,176	2,556	6,057	781	507	3,046
5	65	7,172	2,620	4,514	576	770	2,380
6	65	7,898	2,215	4,450	573	766	2,912
7	75	9,562	2,905	6,285	817	473	2,886
8	65	7,195	1,907	5,063	654	229	2,947
9	96	7,990	2,631	5,355	687	261	2,786
10	71	8,448	2,782	5,514	697	239	2,769
11	149	9,027	2,620	5,582	722	721	3,022
12	151	8,330	2,757	5,215	675	652	2,878

工業用ステアリン酸 (極度品) (4)

年 月	受 入 量 (t)	生 産 量 (t)	消 費 量 (t)	出 荷			在 庫 量 (t)
				販 売		そ の 他 (t)	
				数 (t)	金 額 (百万円)		
元 年	2,565	75,910	25,219	51,073	6,985	2,296	1,889
2 年	2,403	80,172	27,527	52,281	7,090	2,602	2,053
3 年	2,528	81,023	29,737	49,850	6,749	3,717	2,300
4 年	846	74,953	27,769	42,768	5,784	5,683	1,875
4 年 1 月	50	5,514	1,836	3,548	478	543	1,938
2	55	6,919	2,389	3,905	523	595	2,020
3	65	5,396	1,077	4,146	562	210	2,047
4	70	7,071	2,484	4,079	553	458	2,167
5	50	5,380	2,527	2,830	379	722	1,519
6	50	6,515	2,153	3,022	406	725	2,184
7	60	7,225	2,848	4,184	573	443	1,994
8	50	5,244	1,852	3,224	439	180	2,032
9	85	6,271	2,576	3,590	482	255	1,967
10	61	6,349	2,725	3,513	467	234	1,904
11	129	6,843	2,565	3,499	479	711	2,101
12	121	6,226	2,737	3,228	442	607	1,875

工業用ステアリン酸 (普通品) (5)

年 月	受 入 量 (t)	生 産 量 (t)	消 費 量 (t)	出 荷			在 庫 量 (t)
				販 売		そ の 他 (t)	
				数 (t)	金 額 (百万円)		
元 年	3,194	27,015	1,405	28,867	3,666	354	779
2 年	2,999	26,166	770	27,983	3,480	490	701
3 年	1,961	24,194	565	25,178	3,064	410	703
4 年	191	23,747	690	22,648	2,640	300	1,003
4 年 1 月	15	1,692	10	1,761	207	14	625
2	15	2,077	62	1,949	230	-	706
3	15	2,304	92	2,072	241	3	858
4	15	2,105	72	1,978	228	49	879
5	15	1,792	93	1,684	197	48	861
6	15	1,383	62	1,428	167	41	728
7	15	2,337	57	2,101	245	30	892
8	15	1,951	55	1,839	215	49	915
9	11	1,719	55	1,765	205	6	819
10	10	2,099	57	2,001	230	5	865
11	20	2,184	55	2,083	242	10	921
12	30	2,104	20	1,987	233	45	1,003

精製脂肪酸 (合計) (6~9)

年 月	受 入 量 (t)	生 産 量 (t)	消 費 量 (t)	出 荷			在 庫 量 (t)
				販 売		そ の 他 (t)	
				数 (t)	金 額 (百万円)		
元 年	4,383	62,230	21,615	41,310	9,182	4,085	4,236
2 年	3,569	64,425	20,276	42,859	9,576	5,468	3,638
3 年	4,650	66,356	22,548	43,158	9,840	5,059	3,866
4 年	1,955	67,586	24,437	40,613	9,671	4,609	3,754
4 年 1 月	174	3,833	991	3,528	827	307	3,047
2	134	5,686	1,902	3,184	751	428	3,355
3	195	5,871	1,638	3,608	837	485	3,690
4	230	5,934	2,213	3,833	901	325	3,485
5	147	5,666	1,979	3,683	888	376	3,261
6	169	5,968	2,477	3,323	796	377	3,221
7	172	6,340	2,424	3,466	844	495	3,348
8	232	4,742	1,680	3,212	778	366	3,064
9	125	5,447	2,162	2,951	707	220	3,304
10	107	5,841	2,349	3,068	732	341	3,494
11	111	6,232	2,383	3,304	771	504	3,646
12	159	6,026	2,239	3,453	840	385	3,754

精製脂肪酸 (ステアリン酸) (6)

年 月	受 入 量 (t)	生 産 量 (t)	消 費 量 (t)	出 荷			在 庫 量 (t)
				販 売		そ の 他 (t)	
				数 量 (t)	金 額 (百万円)		
元 年	956	7,110	2,108	5,485	1,244	537	425
2 年	509	7,719	2,529	5,021	1,113	722	391
3 年	940	9,219	3,002	6,022	1,326	870	651
4 年	715	9,189	3,383	5,675	1,247	932	567
4年 1月	38	450	77	566	121	40	456
2	45	793	234	478	102	95	487
3	105	979	299	598	131	80	594
4	70	1,075	380	695	160	30	634
5	73	689	323	439	94	103	532
6	97	825	336	438	97	75	605
7	75	814	291	421	95	113	669
8	50	519	137	336	73	79	686
9	41	769	306	425	93	22	744
10	30	680	297	382	85	81	694
11	40	726	353	463	101	107	537
12	51	870	350	434	95	107	567

精製脂肪酸 (オレイン酸) (7)

年 月	受 入 量 (t)	生 産 量 (t)	消 費 量 (t)	出 荷			在 庫 量 (t)
				販 売		そ の 他 (t)	
				数 量 (t)	金 額 (百万円)		
元 年	1,574	25,495	6,151	20,031	3,787	1,231	1,086
2 年	1,476	26,296	5,401	20,959	3,982	1,573	925
3 年	1,915	26,852	5,520	21,646	4,183	1,439	1,091
4 年	725	26,584	5,069	20,938	4,054	1,417	980
4年 1月	40	1,682	179	1,724	338	139	771
2	42	2,225	390	1,557	304	117	976
3	59	2,229	290	1,792	344	161	1,021
4	68	2,208	490	1,848	356	95	866
5	60	2,359	443	1,970	382	105	767
6	50	2,128	458	1,756	334	85	646
7	69	2,326	426	1,862	363	112	641
8	72	2,056	456	1,664	321	131	518
9	73	2,152	478	1,567	308	80	618
10	56	2,253	493	1,659	318	110	665
11	63	2,586	487	1,787	346	147	893
12	73	2,380	479	1,752	339	135	980

精製脂肪酸 (ラウリン酸) (8)

年 月	受 入 量 (t)	生 産 量 (t)	消 費 量 (t)	出 荷			在 庫 量 (t)
				販 売		そ の 他 (t)	
				数 量 (t)	金 額 (百万円)		
元 年	499	16,119	9,033	6,270	1,261	1,350	528
2 年	508	15,268	8,023	5,708	1,124	2,084	490
3 年	1,144	15,422	9,538	5,309	960	1,671	537
4 年	436	17,130	11,977	4,521	817	1,131	474
4年 1月	72	706	517	385	65	80	333
2	45	1,536	1,025	361	63	114	414
3	27	1,426	811	404	74	143	509
4	86	1,428	956	481	84	129	457
5	9	1,401	943	451	81	88	385
6	13	1,651	1,204	305	57	79	461
7	24	1,886	1,333	392	71	133	513
8	105	993	757	320	61	50	484
9	3	1,506	1,171	300	55	52	470
10	18	1,731	1,234	351	65	71	563
11	4	1,549	1,052	401	73	127	536
12	30	1,317	974	370	68	65	474

精製脂肪酸 (その他) (9)

年 月	受 入 量 (t)	生 産 量 (t)	消 費 量 (t)	出 荷			在 庫 量 (t)
				販 売		そ の 他 (t)	
				数 量 (t)	金 額 (百万円)		
元 年	1,354	13,506	4,323	9,524	2,890	967	2,197
2 年	1,076	15,142	4,323	11,171	3,357	1,089	1,832
3 年	651	14,863	4,488	10,181	3,371	1,079	1,587
4 年	79	14,683	4,008	9,479	3,553	1,129	1,733
4年 1月	24	995	218	853	302	48	1,487
2	2	1,132	253	788	281	102	1,478
3	4	1,237	238	814	288	101	1,566
4	6	1,223	387	809	301	71	1,528
5	5	1,217	270	823	331	80	1,577
6	9	1,364	479	824	308	138	1,509
7	4	1,314	374	791	314	137	1,525
8	5	1,174	330	892	323	106	1,376
9	8	1,020	207	659	251	66	1,472
10	3	1,177	325	676	265	79	1,572
11	4	1,371	491	653	251	123	1,680
12	5	1,459	436	897	337	78	1,733

粗製グリセリン (80%換算) (10)

年 月	受 入 量 (t)	生 産 量 (t)	消 費 量 (t)	出 荷			在 庫 量 (t)
				販 売		そ の 他 (t)	
				数 量 (t)	金 額 (百万円)		
元 年	8,799	41,972	45,633	4,765	489	-	1,492
2 年	6,760	41,139	43,777	4,504	453	-	1,111
3 年	8,059	44,160	45,612	5,961	483	-	1,962
4 年	6,930	42,984	44,006	6,597	503	-	1,273
4年 1月	167	3,103	3,056	435	36	-	1,741
2	302	3,700	3,294	515	39	-	1,934
3	529	4,391	4,495	558	41	-	1,801
4	601	3,887	3,990	540	40	-	1,759
5	307	2,978	2,928	468	36	-	1,648
6	830	3,568	3,480	606	44	-	1,960
7	642	3,718	3,879	530	44	-	1,911
8	819	2,988	3,242	424	32	-	2,052
9	546	3,534	3,710	938	75	-	1,485
10	875	3,802	3,727	674	50	-	1,760
11	542	3,777	4,026	479	34	-	1,574
12	770	3,538	4,179	430	31	-	1,273

精製グリセリン (98.5%換算) (11)

年 月	受 入 量 (t)	生 産 量 (t)	消 費 量 (t)	出 荷			在 庫 量 (t)
				販 売		そ の 他 (t)	
				数 量 (t)	金 額 (百万円)		
元 年	6,546	57,120	2,097	55,911	14,213	5,139	3,564
2 年	9,883	52,279	2,602	55,667	14,264	5,137	2,317
3 年	13,565	48,959	3,842	51,771	12,837	6,775	2,471
4 年	13,855	47,406	3,310	50,400	11,697	6,136	3,885
4年 1月	617	3,596	295	3,816	913	378	2,195
2	965	3,859	453	3,472	833	498	2,596
3	875	5,058	343	4,486	1,084	482	3,217
4	912	4,070	282	3,968	909	605	3,344
5	1,198	3,642	348	4,118	963	451	3,267
6	1,756	3,379	155	3,840	917	708	3,699
7	1,425	4,876	160	5,031	1,175	556	4,252
8	1,356	4,334	203	3,956	906	541	5,242
9	1,072	3,938	253	4,451	1,012	560	4,990
10	1,353	3,260	296	4,537	1,020	439	4,330
11	905	3,754	242	4,245	959	479	4,023
12	1,421	3,640	280	4,480	1,005	439	3,885

石けん (合計) (12~17)

年 月	受 入 量 (t)	生 産 量 (t)	消 費 量 (t)	出 荷			在 庫 量 (t)
				販 売		そ の 他 (t)	
				数 量 (t)	金 額 (百万円)		
元 年	26,435	180,093	235	194,798	90,157	10,623	16,334
2 年	27,976	183,343	178	192,350	94,827	21,131	13,988
3 年	29,247	194,203	196	196,927	96,531	26,227	13,421
4 年	20,911	187,234	198	190,021	93,262	16,580	14,678
4年 1月	1,233	12,947	14	11,161	4,414	947	15,427
2	1,494	15,272	12	11,738	5,084	1,186	19,259
3	1,587	15,914	14	14,065	6,524	1,495	21,184
4	1,735	16,851	19	14,013	6,337	1,320	24,398
5	1,841	14,858	15	14,352	6,503	1,355	25,373
6	1,883	17,058	13	20,025	11,067	1,596	22,678
7	2,142	18,349	20	20,550	10,917	1,582	21,018
8	1,510	13,217	18	13,312	5,965	1,202	21,214
9	2,127	15,709	16	14,417	6,485	1,538	23,081
10	2,101	17,976	15	15,860	7,270	1,671	25,613
11	1,645	14,993	22	20,455	11,448	1,225	20,550
12	1,613	14,090	20	20,073	11,249	1,463	14,678

石けん (浴用・固形) (12)

年 月	受 入 量 (t)	生 産 量 (t)	消 費 量 (t)	出 荷			在 庫 量 (t)
				販 売		そ の 他 (t)	
				数 量 (t)	金 額 (百万円)		
元 年	6,650	108,033	-	109,132	73,848	4,719	11,484
2 年	6,601	106,396	-	111,166	78,577	3,939	9,372
3 年	9,874	113,052	-	112,099	78,914	9,402	10,124
4 年	12,824	107,127	-	107,142	76,328	11,240	11,606
4年 1月	681	6,734	-	4,691	3,134	527	12,271
2	857	8,833	-	5,419	3,788	707	15,836
3	1,078	10,111	-	7,631	5,200	1,095	18,299
4	1,082	9,985	-	7,367	4,955	924	21,054
5	1,155	8,227	-	7,238	5,012	839	22,359
6	1,158	10,354	-	13,171	9,616	1,221	19,479
7	1,376	10,901	-	12,709	9,267	1,073	17,974
8	889	6,373	-	6,611	4,620	825	17,800
9	1,358	9,315	-	7,218	5,055	1,044	20,211
10	1,264	10,115	-	8,499	5,768	1,153	21,938
11	971	8,864	-	13,327	10,039	941	17,505
12	955	7,315	-	13,261	9,873	891	11,606

石けん (手洗用・液体) (13)

年 月	受 入 量 (t)	生 産 量 (t)	消 費 量 (t)	出 荷			在 庫 量 (t)
				販 売		そ の 他 (t)	
				数 量 (t)	金 額 (百万円)		
元 年	634	4,677	-	5,258	1,569	62	228
2 年	298	5,026	-	5,237	1,695	103	213
3 年	275	5,715	-	5,833	2,072	22	349
4 年	335	5,767	-	6,098	2,094	53	300
4年 1月	20	407	-	414	140	3	359
2	24	461	-	421	143	20	404
3	23	403	-	478	168	6	346
4	22	472	-	529	194	1	310
5	31	518	-	544	185	4	311
6	30	495	-	523	185	6	305
7	26	629	-	551	194	1	408
8	33	429	-	493	165	5	373
9	39	524	-	575	193	7	354
10	25	567	-	582	198	-	364
11	32	465	-	471	157	-	390
12	30	397	-	517	172	-	300

石けん (洗たく用) (計) (14~15)

年 月	受 入 量 (t)	生 産 量 (t)	消 費 量 (t)	出 荷			在 庫 量 (t)
				販 売		そ の 他 (t)	
				数 量 (t)	金 額 (百万円)		
元 年	11,463	34,044	-	45,334	7,804	181	1,545
2 年	12,474	34,410	-	38,238	7,160	8,347	1,841
3 年	11,561	36,014	-	40,086	7,520	8,187	1,175
4 年	4,218	36,273	-	39,856	7,522	911	891
4年 1月	264	2,681	-	3,163	582	66	889
2	328	3,057	-	2,945	566	92	1,236
3	258	2,106	-	2,893	536	55	650
4	348	2,920	-	2,959	568	22	936
5	385	2,893	-	3,446	662	96	671
6	390	3,364	-	3,376	662	45	1,003
7	481	3,317	-	4,205	809	109	488
8	267	3,436	-	3,079	561	73	1,038
9	383	2,939	-	3,603	681	99	660
10	426	3,813	-	3,685	691	127	1,086
11	383	2,611	-	3,368	624	32	681
12	305	3,136	-	3,134	580	95	891

石けん (洗たく用) (固形) (14)

年 月	受 入 量 (t)	生 産 量 (t)	消 費 量 (t)	出 荷			在 庫 量 (t)
				販 売		そ の 他 (t)	
				数 量 (t)	金 額 (百万円)		
元 年	2,122	7,595	-	9,724	2,102	48	484
2 年	1,570	7,338	-	7,977	1,835	823	591
3 年	2,235	6,818	-	7,980	1,729	1,490	196
4 年	1,466	6,902	-	7,442	1,518	907	217
4年 1月	106	561	-	569	107	66	228
2	116	539	-	556	111	92	235
3	94	437	-	494	98	54	218
4	68	502	-	520	103	22	246
5	138	547	-	637	130	96	198
6	96	598	-	637	135	45	210
7	167	652	-	758	162	109	162
8	121	629	-	631	124	70	211
9	148	658	-	681	142	99	239
10	182	710	-	756	160	127	248
11	83	524	-	590	117	32	233
12	147	545	-	613	128	95	217

石けん (洗たく用) (粉末) (15)

年 月	受 入 量 (t)	生 産 量 (t)	消 費 量 (t)	出 荷			在 庫 量 (t)
				販 売		そ の 他 (t)	
				数 量 (t)	金 額 (百万円)		
元 年	9,341	26,449	-	35,610	5,702	133	1,061
2 年	10,904	27,072	-	30,261	5,325	7,524	1,250
3 年	9,326	29,196	-	32,106	5,790	6,697	979
4 年	2,752	29,371	-	32,414	6,003	4	674
4年 1月	158	2,120	-	2,594	474	-	661
2	212	2,518	-	2,389	455	-	1,001
3	164	1,669	-	2,399	438	1	432
4	280	2,418	-	2,439	465	-	690
5	247	2,346	-	2,809	532	-	473
6	294	2,766	-	2,739	527	-	793
7	314	2,665	-	3,447	646	-	326
8	146	2,807	-	2,448	437	3	827
9	235	2,281	-	2,922	539	-	421
10	244	3,103	-	2,929	531	-	838
11	300	2,087	-	2,778	508	-	448
12	158	2,591	-	2,521	452	-	674

石けん (工業用) (16)

年 月	受 入 量 (t)	生 産 量 (t)	消 費 量 (t)	出 荷			在 庫 量 (t)
				販 売		そ の 他 (t)	
				数 量 (t)	金 額 (百万円)		
元 年	5,910	25,473	232	25,497	4,566	5,487	2,581
2 年	5,991	29,257	159	28,907	5,244	6,581	2,185
3 年	4,748	29,324	185	28,155	5,459	6,350	1,567
4 年	2,928	27,585	187	25,983	4,874	4,317	1,594
4 年 1月	236	2,340	14	2,118	386	351	1,659
2	255	2,096	12	2,102	389	352	1,544
3	187	2,400	14	2,196	415	328	1,593
4	233	2,663	12	2,272	412	373	1,833
5	227	2,357	14	2,246	437	416	1,740
6	263	1,911	13	1,963	380	318	1,621
7	197	2,574	18	2,094	411	397	1,883
8	267	2,150	18	2,234	435	299	1,749
9	293	2,066	16	2,092	365	388	1,612
10	286	2,500	15	2,076	397	390	1,919
11	209	2,113	22	2,307	419	247	1,664
12	275	2,415	19	2,283	428	458	1,594

石けん (その他) (17)

年 月	受 入 量 (t)	生 産 量 (t)	消 費 量 (t)	出 荷			在 庫 量 (t)
				販 売		そ の 他 (t)	
				数 量 (t)	金 額 (百万円)		
元 年	1,778	7,866	3	9,577	2,370	174	496
2 年	2,612	8,254	19	8,802	2,152	2,161	377
3 年	2,789	10,098	11	10,754	2,566	2,266	206
4 年	606	10,482	11	10,942	2,445	59	287
4 年 1月	32	785	-	775	174	-	249
2	30	825	-	851	198	15	239
3	41	894	-	867	204	11	296
4	50	811	7	886	207	-	265
5	43	863	1	878	206	-	292
6	42	934	-	992	223	6	270
7	62	928	2	991	236	2	265
8	54	829	-	895	185	-	254
9	54	865	-	929	191	-	244
10	100	981	-	1,018	216	1	306
11	50	940	-	982	208	5	310
12	48	827	1	878	195	19	287

身体洗淨剤 (合計) (18~19)

年 月	受 入 量 (t)	生 産 量 (t)	消 費 量 (t)	出 荷			在 庫 量 (t)
				販 売		そ の 他 (t)	
				数 量 (t)	金 額 (百万円)		
元 年	46	22,561	-	21,723	25,620	381	1,610
2 年	66	29,455	-	27,931	31,635	622	2,579
3 年	154	34,568	-	33,878	37,647	521	2,986
4 年	197	37,683	-	37,001	42,648	723	3,138
4 年 1月	8	1,972	-	2,236	2,631	16	2,713
2	15	2,734	-	2,251	2,671	132	3,079
3	8	3,723	-	3,762	4,181	71	2,977
4	16	3,877	-	3,254	3,745	137	3,479
5	18	3,992	-	3,105	3,451	38	4,346
6	13	4,509	-	4,030	4,461	52	4,784
7	36	4,272	-	4,095	4,847	101	4,896
8	7	1,269	-	2,527	3,253	27	3,618
9	45	2,178	-	2,587	3,038	57	3,197
10	2	2,966	-	3,155	3,478	29	2,980
11	22	4,107	-	2,977	3,474	37	4,095
12	7	2,084	-	3,022	3,420	26	3,138

身体洗淨剤 (洗顔用) (18)

年 月	受 入 量 (t)	生 産 量 (t)	消 費 量 (t)	出 荷			在 庫 量 (t)
				販 売		そ の 他 (t)	
				数 量 (t)	金 額 (百万円)		
元 年	-	2,559	-	2,654	7,600	-	95
2 年	-	2,948	-	2,799	8,281	-	244
3 年	-	3,014	-	3,070	8,817	-	215
4 年	-	3,601	-	3,577	12,111	7	234
4 年 1月	-	255	-	249	727	-	221
2	-	216	-	221	790	-	217
3	-	304	-	361	1,227	3	157
4	-	405	-	307	1,056	-	255
5	-	306	-	276	937	-	285
6	-	452	-	300	991	-	437
7	-	419	-	456	1,432	-	400
8	-	130	-	328	1,217	-	203
9	-	241	-	261	914	-	183
10	-	321	-	275	934	2	227
11	-	314	-	279	945	1	261
12	-	238	-	264	941	1	234

身体洗淨剤 (その他) (19)

年 月	受 入 量 (t)	生 産 量 (t)	消 費 量 (t)	出 荷			在 庫 量 (t)
				販 売		そ の 他 (t)	
				数 量 (t)	金 額 (百万円)		
元 年	46	20,002	-	19,069	18,020	381	1,515
2 年	66	26,507	-	25,132	23,354	622	2,335
3 年	154	31,554	-	30,808	28,830	521	2,771
4 年	197	34,082	-	33,424	30,537	716	2,904
4 年 1月	8	1,717	-	1,987	1,904	16	2,492
2	15	2,518	-	2,030	1,880	132	2,862
3	8	3,419	-	3,401	2,954	68	2,820
4	16	3,472	-	2,947	2,689	137	3,224
5	18	3,686	-	2,829	2,513	38	4,061
6	13	4,057	-	3,730	3,470	52	4,347
7	36	3,853	-	3,639	3,415	101	4,496
8	7	1,139	-	2,199	2,036	27	3,415
9	45	1,937	-	2,326	2,124	57	3,014
10	2	2,645	-	2,880	2,543	27	2,753
11	22	3,793	-	2,698	2,529	36	3,834
12	7	1,846	-	2,758	2,479	25	2,904

合成洗剤 (合計) (20~24)

年 月	受 入 量 (t)	生 産 量 (t)	消 費 量 (t)	出 荷			在 庫 量 (t)
				販 売		そ の 他 (t)	
				数 量 (t)	金 額 (百万円)		
元 年	105,203	933,719	-	935,457	275,849	102,357	24,314
2 年	98,934	993,754	-	991,168	301,096	94,431	31,512
3 年	90,936	1,013,505	-	1,018,580	307,951	84,236	33,233
4 年	81,685	1,055,892	-	1,066,932	313,818	73,530	30,161
4 年 1月	4,953	72,716	-	64,464	18,425	3,961	42,469
2	4,957	68,178	-	69,725	19,585	4,237	41,641
3	5,941	76,297	-	85,194	24,679	5,231	33,418
4	5,617	80,047	-	78,904	22,553	4,801	35,256
5	5,568	76,471	-	77,002	22,135	4,919	35,369
6	6,499	97,299	-	94,528	29,100	5,909	38,729
7	9,627	108,491	-	109,412	32,553	9,356	38,077
8	6,307	69,903	-	74,238	20,957	5,440	34,603
9	7,863	97,321	-	95,016	27,588	7,070	37,695
10	7,400	105,276	-	93,729	27,469	6,850	49,794
11	7,943	107,155	-	108,400	32,908	7,285	49,204
12	9,010	96,738	-	116,320	35,867	8,471	30,161

合成洗剤 (粉末) (計) (20~21)

年 月	受 入 量 (t)	生 産 量 (t)	消 費 量 (t)	出 荷			在 庫 量 (t)
				販 売		そ の 他 (t)	
				数 量 (t)	金 額 (百万円)		
元 年	84,382	570,125	-	575,395	177,968	80,081	11,115
2 年	71,588	622,477	-	618,033	197,035	67,861	19,371
3 年	64,132	631,083	-	633,204	202,094	58,330	23,166
4 年	49,593	665,216	-	674,713	208,109	42,883	20,225
4年 1月	2,910	50,436	-	43,211	13,030	2,403	30,897
2	2,865	41,249	-	42,632	12,602	2,351	30,029
3	3,787	46,710	-	54,122	16,322	3,321	23,048
4	3,365	48,782	-	49,641	14,695	2,655	22,783
5	3,859	47,812	-	48,967	14,749	3,131	22,356
6	4,256	63,137	-	61,930	20,422	3,629	24,190
7	5,992	71,195	-	72,505	22,613	5,684	23,187
8	3,607	39,918	-	42,784	12,702	3,120	20,806
9	4,458	59,966	-	58,703	17,440	3,878	22,648
10	4,021	66,303	-	57,846	17,477	3,410	31,719
11	4,705	68,211	-	70,384	22,471	3,984	30,264
12	5,768	61,497	-	71,988	23,585	5,317	20,225

合成洗剤 (粉末) (有りん洗剤) (20)

年 月	受 入 量 (t)	生 産 量 (t)	消 費 量 (t)	出 荷			在 庫 量 (t)
				販 売		そ の 他 (t)	
				数 量 (t)	金 額 (百万円)		
元 年	4,908	14,915	-	18,743	3,562	816	989
2 年	6,775	19,367	-	25,250	5,016	908	947
3 年	7,290	19,751	-	25,671	5,239	1,409	1,005
4 年	4,270	21,275	-	24,044	4,397	1,363	1,141
4年 1月	357	1,700	-	1,425	265	91	1,545
2	330	1,873	-	1,921	348	42	1,787
3	270	2,351	-	2,603	486	123	1,681
4	401	1,573	-	2,259	415	109	1,287
5	510	1,456	-	1,852	350	116	1,285
6	308	1,451	-	1,588	294	184	1,270
7	332	1,681	-	1,998	362	154	1,130
8	259	1,243	-	1,384	255	57	1,191
9	374	1,992	-	2,378	436	113	1,065
10	366	2,143	-	2,515	447	82	978
11	439	2,052	-	2,312	409	58	1,099
12	324	1,760	-	1,809	329	234	1,141

合成洗剤 (粉末) (無りん洗剤) (21)

年 月	受 入 量 (t)	生 産 量 (t)	消 費 量 (t)	出 荷			在 庫 量 (t)
				販 売		そ の 他 (t)	
				数 量 (t)	金 額 (百万円)		
元 年	79,474	555,210	-	556,652	174,407	79,265	10,126
2 年	64,813	603,110	-	592,783	192,020	66,953	18,424
3 年	56,842	611,332	-	607,533	196,854	56,921	22,161
4 年	45,323	643,941	-	650,669	203,712	41,520	19,084
4年 1月	2,553	48,736	-	41,786	12,765	2,312	29,352
2	2,535	39,376	-	40,711	12,254	2,309	28,242
3	3,517	44,359	-	51,519	15,836	3,198	21,367
4	2,964	47,209	-	47,382	14,280	2,546	21,496
5	3,349	46,356	-	47,115	14,399	3,015	21,071
6	3,948	61,686	-	60,342	20,128	3,445	22,920
7	5,660	69,514	-	70,507	22,251	5,530	22,057
8	3,348	38,675	-	41,400	12,447	3,063	19,615
9	4,084	57,974	-	56,325	17,004	3,765	21,583
10	3,655	64,160	-	55,331	17,030	3,328	30,741
11	4,266	66,159	-	68,072	22,061	3,926	29,165
12	5,444	59,737	-	70,179	23,256	5,083	19,084

合成洗剤 (粉末) (無りん洗剤) (高密度品) (21の内数)

年 月	受 入 量 (t)	生 産 量 (t)	消 費 量 (t)	出 荷			在 庫 量 (t)
				販 売		そ の 他 (t)	
				数 量 (t)	金 額 (百万円)		
元 年	-	-	-	-	-	-	-
2 年	21,235	498,249	-	490,988	169,056	20,926	15,805
3 年	29,600	544,725	-	540,794	182,358	28,770	20,562
4 年	19,498	579,964	-	583,345	189,750	19,111	17,417
4年 1月	930	43,592	-	36,752	11,738	876	27,456
2	511	34,523	-	36,415	11,397	504	25,571
3	1,449	39,136	-	45,301	14,570	1,349	19,472
4	1,116	42,909	-	42,515	13,297	1,076	19,789
5	1,525	40,547	-	41,096	13,156	1,468	19,297
6	1,736	57,052	-	55,799	19,243	1,462	20,825
7	3,183	62,786	-	62,891	20,615	3,346	20,557
8	1,138	33,684	-	35,952	11,297	1,156	18,270
9	2,000	52,320	-	50,494	15,746	1,931	20,165
10	1,502	58,621	-	50,335	15,973	1,458	28,496
11	1,739	61,080	-	62,524	20,904	1,805	26,985
12	2,669	53,714	-	63,271	21,814	2,680	17,417

注 2年1月分より調査。

合成洗剤 (液体) (計) (22~24)

年 月	受 入 量 (t)	生 産 量 (t)	消 費 量 (t)	出 荷			在 庫 量 (t)
				販 売		そ の 他 (t)	
				数 量 (t)	金 額 (百万円)		
元 年	20,821	363,594	-	360,062	97,880	22,276	13,199
2 年	27,346	371,277	-	373,135	104,061	26,570	12,141
3 年	26,804	382,422	-	385,376	105,857	25,906	10,067
4 年	32,092	390,676	-	392,219	105,709	30,647	9,936
4年 1月	2,043	22,280	-	21,253	5,394	1,558	11,572
2	2,092	26,929	-	27,093	6,983	1,886	11,612
3	2,154	29,587	-	31,072	8,357	1,910	10,370
4	2,252	31,265	-	29,263	7,857	2,146	12,473
5	1,709	28,659	-	28,035	7,386	1,788	13,013
6	2,243	34,162	-	32,598	8,678	2,280	14,539
7	3,635	37,296	-	36,907	9,940	3,672	14,890
8	2,700	29,985	-	31,454	8,255	2,320	13,797
9	3,405	37,355	-	36,313	10,148	3,192	15,047
10	3,379	38,973	-	35,883	9,992	3,440	18,075
11	3,238	38,944	-	38,016	10,437	3,301	18,940
12	3,242	35,241	-	44,332	12,282	3,154	9,936

合成洗剤 (液体) (洗たく用) (22)

年 月	受 入 量 (t)	生 産 量 (t)	消 費 量 (t)	出 荷			在 庫 量 (t)
				販 売		そ の 他 (t)	
				数 量 (t)	金 額 (百万円)		
元 年	5,282	30,647	-	31,102	11,638	4,846	2,173
2 年	6,295	33,327	-	34,349	13,332	5,859	1,617
3 年	7,143	32,786	-	33,486	14,113	6,699	1,349
4 年	9,573	35,609	-	35,767	15,299	9,088	1,653
4年 1月	736	3,131	-	3,093	1,306	708	1,411
2	895	3,146	-	3,076	1,300	880	1,497
3	681	2,889	-	3,143	1,333	655	1,268
4	577	3,355	-	3,305	1,373	534	1,358
5	118	2,163	-	2,105	866	85	1,445
6	312	1,707	-	1,997	840	285	1,179
7	1,092	3,430	-	3,145	1,353	1,062	1,493
8	616	3,551	-	3,562	1,412	555	1,542
9	1,028	2,674	-	2,952	1,285	978	1,312
10	1,298	3,330	-	3,145	1,465	1,245	1,548
11	1,004	2,771	-	2,912	1,319	958	1,451
12	1,216	3,462	-	3,332	1,447	1,143	1,653

合成洗剤 (液体) (台所用) (23)

年 月	受 入 量 (t)	生 産 量 (t)	消 費 量 (t)	出 荷			在 庫 量 (t)
				販 売		そ の 他 (t)	
				数 (t)	金 額 (百万円)		
元 年	11,459	258,752	-	257,105	61,971	10,733	9,318
2 年	11,167	255,561	-	258,856	63,381	10,709	6,476
3 年	10,054	264,587	-	265,410	63,139	9,324	6,377
4 年	12,024	268,323	-	269,886	62,863	10,357	6,470
4年 1月	1,014	16,851	-	16,268	3,478	541	7,432
2	830	19,788	-	20,439	4,575	585	7,021
3	910	20,472	-	21,721	5,059	655	6,026
4	791	21,113	-	20,301	4,681	700	6,927
5	690	20,379	-	20,035	4,642	779	7,183
6	836	25,991	-	23,929	5,707	874	9,208
7	1,287	25,298	-	25,480	5,964	1,299	9,013
8	1,278	19,410	-	21,296	4,765	922	7,481
9	1,263	25,884	-	26,326	6,639	1,068	7,231
10	933	25,158	-	23,982	5,802	1,013	8,328
11	1,095	24,166	-	22,959	5,230	898	9,734
12	1,097	23,813	-	27,150	6,320	1,023	6,470

合成洗剤 (液体) (住宅・家具用) (24)

年 月	受 入 量 (t)	生 産 量 (t)	消 費 量 (t)	出 荷			在 庫 量 (t)
				販 売		そ の 他 (t)	
				数 (t)	金 額 (百万円)		
元 年	4,080	74,195	-	71,855	24,271	6,697	1,708
2 年	9,884	82,389	-	79,930	27,348	10,002	4,048
3 年	9,607	85,049	-	86,480	28,605	9,883	2,341
4 年	10,495	86,744	-	86,566	27,547	11,202	1,813
4年 1月	293	2,298	-	1,892	611	309	2,729
2	367	3,995	-	3,578	1,109	421	3,094
3	563	6,226	-	6,208	1,964	600	3,076
4	884	6,797	-	5,657	1,803	912	4,188
5	901	6,117	-	5,895	1,878	924	4,385
6	1,095	6,464	-	6,672	2,130	1,121	4,152
7	1,256	8,568	-	8,282	2,623	1,311	4,384
8	806	7,024	-	6,596	2,078	843	4,774
9	1,114	8,797	-	7,035	2,224	1,146	6,504
10	1,148	10,485	-	8,756	2,725	1,182	8,199
11	1,139	12,007	-	12,145	3,887	1,445	7,755
12	929	7,966	-	13,850	4,515	988	1,813

柔軟仕上げ剤 (25)

年 月	受 入 量 (t)	生 産 量 (t)	消 費 量 (t)	出 荷			在 庫 量 (t)
				販 売		そ の 他 (t)	
				数 (t)	金 額 (百万円)		
元 年	7,705	239,128	-	239,346	46,219	7,104	8,425
2 年	4,128	237,659	-	234,529	50,273	3,740	11,895
3 年	5,038	215,614	-	220,944	48,231	4,866	6,771
4 年	5,517	229,781	-	230,411	50,678	4,737	6,786
4年 1月	209	16,041	-	14,793	3,294	155	8,071
2	130	16,376	-	17,105	3,705	157	7,315
3	346	21,848	-	22,822	4,932	278	6,303
4	336	19,954	-	19,360	4,396	276	6,953
5	375	18,463	-	18,920	4,279	331	6,542
6	565	22,037	-	20,728	4,695	366	8,044
7	431	19,708	-	19,460	4,462	366	8,355
8	429	14,883	-	15,976	3,390	354	7,336
9	398	20,100	-	19,555	4,005	344	7,937
10	882	20,356	-	19,863	4,456	789	8,522
11	914	19,493	-	20,168	4,482	856	7,903
12	502	20,522	-	21,661	4,582	465	6,786

柔軟仕上げ剤 (高濃度品) (25の内数)

年 月	受 入 量 (t)	生 産 量 (t)	消 費 量 (t)	出 荷			在 庫 量 (t)
				販 売		そ の 他 (t)	
				数 (t)	金 額 (百万円)		
元 年	-	-	-	-	-	-	-
2 年	84	44,952	-	42,349	20,011	1,844	2,342
3 年	456	45,936	-	44,364	20,988	2,369	1,991
4 年	935	50,836	-	48,134	22,406	3,197	2,376
4年 1月	20	3,102	-	3,065	1,461	130	1,919
2	17	3,543	-	3,310	1,547	126	2,043
3	31	4,908	-	4,717	2,101	188	2,022
4	93	4,767	-	4,541	2,122	240	2,099
5	85	4,565	-	4,171	1,960	306	2,272
6	132	5,794	-	4,620	2,189	341	3,248
7	223	5,713	-	4,591	2,178	344	4,249
8	12	1,838	-	2,823	1,309	329	2,946
9	38	3,235	-	3,008	1,390	323	2,887
10	107	4,496	-	4,655	2,140	318	2,517
11	101	5,010	-	4,457	2,052	321	2,850
12	76	3,865	-	4,176	1,956	231	2,376

注 2年1月分より調査。

漂白剤 (合計) (26~27)

年 月	受 入 量 (t)	生 産 量 (t)	消 費 量 (t)	出 荷			在 庫 量 (t)
				販 売		そ の 他 (t)	
				数 (t)	金 額 (百万円)		
元 年	13,581	108,934	-	110,223	24,436	11,727	3,439
2 年	20,243	122,861	-	124,382	28,083	17,365	4,798
3 年	13,246	122,869	-	125,256	27,926	10,636	5,040
4 年	16,976	136,867	-	138,759	31,341	14,843	5,279
4年 1月	662	7,547	-	8,079	1,778	453	4,715
2	900	7,766	-	8,505	1,969	658	4,218
3	1,210	10,366	-	10,505	2,505	1,036	4,254
4	1,131	11,012	-	10,614	2,399	1,018	4,764
5	1,767	10,791	-	11,924	2,973	1,676	3,722
6	1,625	13,254	-	12,355	2,941	1,706	4,541
7	1,841	14,242	-	14,356	3,191	1,615	4,653
8	1,473	10,497	-	11,634	2,560	1,175	3,812
9	1,475	13,675	-	13,627	2,963	1,207	4,129
10	1,981	13,236	-	12,514	2,717	1,705	5,128
11	1,509	13,165	-	11,577	2,549	1,394	6,830
12	1,402	11,316	-	13,069	2,795	1,200	5,279

注 4年1月分より酸素系、塩素系に分類変更

漂白剤 (酸素系) (26)

年 月	受 入 量 (t)	生 産 量 (t)	消 費 量 (t)	出 荷			在 庫 量 (t)
				販 売		そ の 他 (t)	
				数 (t)	金 額 (百万円)		
元 年	-	-	-	-	-	-	-
2 年	-	-	-	-	-	-	-
3 年	-	-	-	-	-	-	-
4 年	12,072	48,422	-	48,025	16,492	13,076	1,919
4年 1月	401	2,231	-	2,416	861	371	2,369
2	616	2,342	-	2,833	1,051	606	1,888
3	851	3,527	-	3,251	1,291	870	2,146
4	801	3,506	-	3,512	1,264	975	1,965
5	1,373	4,249	-	4,314	1,712	1,573	1,700
6	1,298	4,638	-	4,526	1,672	1,463	1,648
7	1,274	5,148	-	5,169	1,682	1,304	1,597
8	911	3,826	-	4,076	1,340	888	1,369
9	1,054	5,285	-	4,931	1,541	1,087	1,691
10	1,281	5,114	-	4,710	1,421	1,394	1,983
11	1,171	4,847	-	4,104	1,322	1,365	2,532
12	1,041	3,709	-	4,183	1,336	1,180	1,919

注 4年1月分より調査

漂白剤 (塩素系) (27)

年 月	受 入 量 (t)	生 産 量 (t)	消 費 量 (t)	出 荷			在 庫 量 (t)
				販 数 (t)	売 金 (百万円)	そ の 他 (t)	
元 年	-	-	-	-	-	-	-
2 年	-	-	-	-	-	-	-
3 年	-	-	-	-	-	-	-
4 年	4,904	88,445	-	90,734	14,849	1,767	3,360
4年 1月	261	5,316	-	5,663	917	82	2,346
2	284	5,424	-	5,672	919	52	2,330
3	359	6,839	-	7,254	1,213	166	2,108
4	330	7,506	-	7,102	1,135	43	2,799
5	394	6,542	-	7,610	1,261	103	2,022
6	327	8,616	-	7,829	1,270	243	2,893
7	567	9,094	-	9,187	1,510	311	3,056
8	562	6,671	-	7,558	1,220	287	2,443
9	421	8,390	-	8,696	1,422	120	2,438
10	700	8,122	-	7,804	1,296	311	3,145
11	338	8,318	-	7,473	1,227	29	4,298
12	361	7,607	-	8,886	1,459	20	3,360

注 4年1月より調査

酸・アルカリ洗剤 (28)

年 月	受 入 量 (t)	生 産 量 (t)	消 費 量 (t)	出 荷			在 庫 量 (t)
				販 数 (t)	売 金 (百万円)	そ の 他 (t)	
元 年	829	41,444	-	40,753	9,902	738	1,097
2 年	783	39,232	-	39,900	9,406	387	835
3 年	742	36,192	-	36,478	8,007	248	1,020
4 年	678	40,827	-	40,405	9,283	550	1,496
4年 1月	52	1,881	-	1,419	314	13	1,523
2	61	2,424	-	2,510	523	22	1,474
3	53	2,966	-	2,744	619	37	1,710
4	56	3,394	-	3,412	718	40	1,708
5	63	3,362	-	3,394	819	37	1,631
6	48	3,406	-	3,428	802	57	1,600
7	53	4,102	-	3,386	769	54	2,314
8	71	2,872	-	2,682	560	33	2,542
9	57	3,648	-	3,669	812	71	2,507
10	68	4,497	-	3,702	816	63	3,307
11	43	4,825	-	5,313	1,285	67	2,795
12	53	3,450	-	4,746	1,245	56	1,496

クレンザー (合計) (29~30)

年 月	受 入 量 (t)	生 産 量 (t)	消 費 量 (t)	出 荷			在 庫 量 (t)
				販 数 (t)	売 金 (百万円)	そ の 他 (t)	
元 年	14,526	50,392	-	51,944	9,436	12,070	2,935
2 年	13,307	42,700	-	46,003	8,362	11,078	1,817
3 年	13,223	44,143	-	45,834	8,117	11,461	1,873
4 年	13,459	46,389	-	47,915	8,701	11,815	1,955
4年 1月	924	2,902	-	2,969	554	817	1,912
2	1,003	3,773	-	3,200	592	880	2,607
3	1,107	3,649	-	3,587	683	945	2,807
4	1,145	3,593	-	3,950	664	983	2,611
5	1,169	4,208	-	3,950	730	1,061	2,979
6	1,075	3,740	-	3,943	664	903	2,948
7	1,185	4,385	-	4,321	808	1,057	3,139
8	1,015	3,300	-	4,069	820	863	2,521
9	1,102	4,143	-	3,835	701	968	2,963
10	1,131	4,606	-	4,601	786	1,047	3,052
11	1,316	4,444	-	4,371	792	1,193	3,249
12	1,287	3,646	-	5,119	904	1,098	1,955

クレンザー (粉末) (29)

年 月	受 入 量 (t)	生 産 量 (t)	消 費 量 (t)	出 荷			在 庫 量 (t)
				販 数 (t)	売 金 (百万円)	そ の 他 (t)	
元 年	8,009	18,977	-	21,674	3,194	5,147	539
2 年	6,389	16,994	-	19,177	2,870	4,340	364
3 年	5,705	16,241	-	17,961	2,740	4,133	208
4 年	5,926	16,216	-	17,744	2,716	4,378	228
4年 1月	420	1,250	-	1,279	194	326	273
2	446	1,198	-	1,326	200	327	263
3	508	1,260	-	1,352	202	376	305
4	531	1,327	-	1,604	242	368	191
5	538	1,409	-	1,432	219	405	302
6	503	1,313	-	1,439	220	353	327
7	619	1,620	-	1,685	251	485	394
8	459	1,329	-	1,484	232	335	362
9	452	1,265	-	1,425	222	328	326
10	449	1,411	-	1,565	242	314	307
11	541	1,416	-	1,538	242	431	296
12	460	1,418	-	1,615	251	330	228

クレンザー (液体) (30)

年 月	受 入 量 (t)	生 産 量 (t)	消 費 量 (t)	出 荷			在 庫 量 (t)
				販 数 (t)	売 金 (百万円)	そ の 他 (t)	
元 年	6,517	31,415	-	30,270	6,242	6,923	2,396
2 年	6,918	25,706	-	26,826	5,492	6,738	1,453
3 年	7,518	27,902	-	27,873	5,378	7,328	1,665
4 年	7,533	30,173	-	30,171	5,985	7,437	1,727
4年 1月	504	1,652	-	1,690	360	491	1,639
2	557	2,575	-	1,874	393	553	2,344
3	599	2,389	-	2,235	481	569	2,502
4	614	2,266	-	2,346	423	615	2,420
5	631	2,799	-	2,518	511	656	2,677
6	572	2,427	-	2,504	445	550	2,621
7	566	2,765	-	2,636	558	572	2,745
8	556	1,971	-	2,585	588	528	2,159
9	650	2,878	-	2,410	480	640	2,637
10	682	3,195	-	3,036	544	733	2,745
11	775	3,028	-	2,833	551	762	2,953
12	827	2,228	-	3,504	653	768	1,727

界面活性剤 (合計) (31~45)

年 月	受 入 量 (t)	生 産 量 (t)	消 費 量 (t)	出 荷			在 庫 量 (t)
				販 数 (t)	売 金 (百万円)	そ の 他 (t)	
元 年	191,600	1,065,252	361,717	854,009	215,435	35,013	55,515
2 年	198,404	1,127,251	386,208	886,330	220,737	51,330	57,182
3 年	193,370	1,176,294	401,434	917,119	232,422	46,515	61,781
4 年	197,190	1,207,081	410,968	933,675	233,675	55,245	66,225
4年 1月	14,030	93,061	30,355	72,966	18,469	3,834	61,776
2	14,649	91,338	27,006	74,535	18,805	3,028	63,191
3	15,901	98,540	29,526	78,632	19,722	5,440	64,028
4	15,487	96,988	33,868	76,587	19,645	4,892	61,157
5	16,860	96,068	31,601	76,183	19,375	4,734	61,568
6	16,762	110,524	37,582	79,307	20,022	5,052	66,910
7	19,545	113,352	42,880	87,483	21,599	5,342	64,109
8	14,888	79,388	26,810	67,527	17,119	3,491	60,562
9	17,385	109,489	39,926	80,430	19,871	4,489	62,590
10	19,584	110,301	41,451	84,159	20,457	5,179	61,691
11	17,097	109,063	38,259	81,044	19,899	5,990	62,557
12	15,002	98,969	31,704	74,822	18,693	3,774	66,225

陰イオン活性剤 (計) (31~37)

年 月	受 入 量 (t)	生 産 量 (t)	消 費 量 (t)	出 荷		そ の 他 (t)	在 庫 量 (t)
				販 売			
				数 量 (t)	金 額 (百万円)		
元 年	71,364	594,805	280,697	371,972	63,939	11,719	19,402
2 年	68,990	631,281	302,819	381,334	60,860	16,546	18,974
3 年	66,535	651,639	311,533	390,787	62,223	13,775	21,032
4 年	70,685	664,295	318,395	389,999	61,239	24,584	23,071
4年 1月	5,092	51,371	24,056	30,286	4,883	1,431	21,764
2	5,051	48,375	20,579	31,280	4,922	1,318	22,011
3	6,598	52,256	22,612	33,683	5,332	3,073	21,497
4	5,886	54,480	26,414	32,828	5,343	2,364	20,252
5	5,602	51,482	24,104	30,047	4,758	2,013	21,173
6	5,435	61,105	29,149	32,552	5,097	1,839	24,173
7	7,125	63,838	33,677	36,837	5,573	2,238	22,385
8	5,324	41,436	20,410	27,331	4,456	1,614	19,794
9	6,604	60,468	31,247	32,986	5,141	2,071	20,558
10	6,790	62,157	32,536	35,383	5,313	2,042	19,547
11	6,058	61,315	29,801	34,211	5,279	3,168	19,735
12	5,120	56,012	23,810	32,575	5,144	1,413	23,071

硫酸エステル型 (計) (31~33)

年 月	受 入 量 (t)	生 産 量 (t)	消 費 量 (t)	出 荷		そ の 他 (t)	在 庫 量 (t)
				販 売			
				数 量 (t)	金 額 (百万円)		
元 年	21,000	162,994	85,095	93,086	19,472	5,260	6,278
2 年	17,418	174,849	94,347	89,076	17,533	8,863	6,185
3 年	19,140	188,068	106,262	93,841	15,984	6,693	6,614
4 年	18,842	189,269	107,153	93,133	16,052	8,501	5,941
4年 1月	1,287	14,951	7,932	6,969	1,217	719	7,232
2	1,092	12,219	6,478	7,263	1,335	274	6,529
3	1,566	13,435	6,491	7,773	1,360	679	6,588
4	1,624	16,442	9,262	8,697	1,442	737	5,957
5	1,477	15,284	8,719	7,038	1,254	665	6,297
6	1,751	18,296	10,828	7,639	1,302	705	7,171
7	1,919	18,560	11,977	8,276	1,426	530	6,869
8	1,518	12,651	6,454	7,712	1,285	635	6,238
9	1,670	17,190	10,230	8,155	1,338	994	5,717
10	1,855	17,484	10,587	8,300	1,389	830	5,340
11	1,371	16,782	9,040	7,812	1,387	946	5,692
12	1,712	15,975	9,155	7,499	1,316	787	5,941

油脂・脂肪酸・硫酸エステル (31)

年 月	受 入 量 (t)	生 産 量 (t)	消 費 量 (t)	出 荷		そ の 他 (t)	在 庫 量 (t)
				販 売			
				数 量 (t)	金 額 (百万円)		
元 年	2,894	17,195	418	19,065	4,375	433	1,447
2 年	1,618	13,759	362	11,708	3,081	3,512	1,165
3 年	1,815	12,525	242	12,085	3,431	2,223	945
4 年	1,107	12,475	188	13,100	3,832	321	919
4年 1月	120	990	17	985	293	54	998
2	98	1,021	15	1,082	316	36	985
3	112	1,055	14	1,115	329	51	972
4	110	1,109	13	1,194	343	46	939
5	91	1,050	21	1,132	328	17	911
6	88	1,026	10	1,013	294	47	955
7	89	1,078	14	1,193	347	19	896
8	70	991	24	1,056	303	1	875
9	96	1,041	13	1,057	301	23	919
10	72	1,033	16	1,135	334	20	853
11	80	1,114	18	1,076	320	5	948
12	81	967	13	1,062	324	2	919

アルキルサルフェート (32)

年 月	受 入 量 (t)	生 産 量 (t)	消 費 量 (t)	出 荷		そ の 他 (t)	在 庫 量 (t)
				販 売			
				数 量 (t)	金 額 (百万円)		
元 年	7,532	79,710	54,890	29,640	7,022	2,589	1,642
2 年	5,470	85,558	57,843	28,991	6,486	3,787	2,031
3 年	4,386	100,294	71,179	30,279	5,427	3,179	2,080
4 年	6,015	89,426	63,354	31,167	5,436	1,065	1,937
4年 1月	289	7,524	5,256	2,227	390	225	2,186
2	232	5,206	3,118	2,281	428	154	2,068
3	588	5,068	2,945	2,383	458	330	2,069
4	409	7,969	5,609	3,023	521	10	1,804
5	387	7,484	5,356	2,183	400	10	2,128
6	545	9,790	6,742	2,828	460	42	2,851
7	802	9,642	7,555	2,798	502	32	2,910
8	628	5,190	3,541	2,985	473	86	2,117
9	569	8,000	6,236	2,482	445	33	1,934
10	651	8,845	6,396	3,063	486	49	1,922
11	327	7,558	5,394	2,347	442	64	1,999
12	588	7,150	5,206	2,567	431	30	1,937

アルキルエーテルサルフェート (33)

年 月	受 入 量 (t)	生 産 量 (t)	消 費 量 (t)	出 荷		そ の 他 (t)	在 庫 量 (t)
				販 売			
				数 量 (t)	金 額 (百万円)		
元 年	10,574	66,089	29,787	44,381	8,075	2,238	3,189
2 年	10,330	75,532	36,142	48,377	7,966	1,564	2,989
3 年	12,939	75,249	34,841	51,477	7,125	1,291	3,589
4 年	11,720	87,368	43,611	48,866	6,785	7,115	3,085
4年 1月	878	6,437	2,659	3,757	534	440	4,048
2	762	5,992	3,345	3,900	591	84	3,476
3	866	7,312	3,532	4,275	573	298	3,547
4	1,105	7,364	3,640	4,480	578	681	3,214
5	999	6,750	3,342	3,723	526	638	3,258
6	1,118	7,480	4,076	3,798	548	616	3,365
7	1,028	7,840	4,408	4,285	576	479	3,063
8	820	6,470	2,889	3,671	510	548	3,246
9	1,005	8,149	3,981	4,616	592	938	2,864
10	1,132	7,606	4,175	4,102	569	761	2,565
11	964	8,110	3,628	4,389	626	877	2,745
12	1,043	7,858	3,936	3,870	561	755	3,085

スルホン酸型 (計) (34~36)

年 月	受 入 量 (t)	生 産 量 (t)	消 費 量 (t)	出 荷		そ の 他 (t)	在 庫 量 (t)
				販 売			
				数 量 (t)	金 額 (百万円)		
元 年	44,794	369,671	189,334	220,803	25,824	2,952	8,387
2 年	46,022	400,803	202,186	239,693	27,179	4,877	8,511
3 年	41,118	400,914	198,656	238,069	28,147	4,053	9,694
4 年	45,213	411,797	204,169	236,917	27,237	12,960	12,698
4年 1月	3,284	31,490	15,634	18,591	2,243	481	9,808
2	3,657	31,212	13,782	19,445	2,190	815	10,635
3	4,635	33,539	15,630	20,908	2,450	2,109	10,161
4	3,721	32,696	16,525	18,843	2,305	1,270	9,937
5	3,540	31,127	14,833	18,345	2,097	1,067	10,359
6	3,053	37,256	17,588	19,786	2,225	790	12,506
7	4,492	39,540	20,971	23,175	2,543	1,392	10,998
8	3,376	24,294	13,485	15,105	1,840	813	9,266
9	4,322	37,671	20,364	19,708	2,291	875	10,310
10	4,190	39,249	21,152	21,732	2,348	984	9,881
11	3,998	39,194	20,068	21,351	2,400	1,936	9,716
12	2,945	34,529	14,137	19,928	2,307	428	12,698

アルキル (アリル) スルホネート (34)

年 月	受 入 量 (t)	生 産 量 (t)	消 費 量 (t)	出 荷			在 庫 量 (t)
				販 売		そ の 他 (t)	
				数 量 (t)	金 額 (百万円)		
元 年	37,298	285,666	186,753	134,738	14,088	991	4,208
2 年	39,770	302,713	200,615	139,259	13,872	3,555	3,285
3 年	36,109	301,224	197,260	134,349	14,045	3,738	5,222
4 年	39,603	304,922	201,728	135,786	13,825	7,503	4,727
4年1月	2,832	23,170	15,550	10,202	1,094	420	5,052
2	3,239	21,625	13,558	11,366	1,127	252	4,742
3	3,761	24,623	15,365	12,473	1,336	790	4,496
4	2,932	24,896	16,322	11,112	1,212	456	4,434
5	3,231	23,862	14,678	11,385	1,153	734	4,728
6	2,663	28,186	17,385	10,846	1,118	572	6,773
7	4,075	29,484	20,755	14,016	1,326	561	5,000
8	3,021	18,451	13,325	8,057	857	380	4,709
9	3,845	28,711	20,104	10,660	1,089	399	6,103
10	3,822	29,312	20,838	12,861	1,203	798	4,739
11	3,639	29,347	19,876	11,877	1,178	1,753	4,220
12	2,543	23,255	13,972	10,931	1,132	388	4,727

(アルキル) ナフタリン型 (35)

年 月	受 入 量 (t)	生 産 量 (t)	消 費 量 (t)	出 荷			在 庫 量 (t)
				販 売		そ の 他 (t)	
				数 量 (t)	金 額 (百万円)		
元 年	3,274	70,109	158	70,900	7,861	1,782	2,655
2 年	2,959	81,922	128	82,469	9,043	1,060	3,884
3 年	1,949	84,528	166	87,115	9,951	56	3,023
4 年	3,024	92,124	1,369	85,176	9,349	5,191	6,483
4年1月	198	7,104	13	7,063	812	43	3,248
2	160	8,442	130	6,792	741	540	4,388
3	656	7,815	193	7,129	778	1,301	4,236
4	545	6,494	119	6,310	732	790	4,057
5	137	6,206	70	5,738	629	299	4,294
6	216	7,768	115	7,622	765	211	4,331
7	211	8,724	126	7,676	851	806	4,660
8	154	4,788	74	5,834	678	402	3,293
9	195	7,776	139	7,803	878	442	2,880
10	173	8,597	214	7,570	815	172	3,695
11	173	8,591	100	8,012	850	168	4,178
12	206	9,819	76	7,627	820	17	6,483

その他のスルホネート (36)

年 月	受 入 量 (t)	生 産 量 (t)	消 費 量 (t)	出 荷			在 庫 量 (t)
				販 売		そ の 他 (t)	
				数 量 (t)	金 額 (百万円)		
元 年	4,222	13,896	2,423	15,165	3,875	179	1,524
2 年	3,293	16,168	1,443	17,965	4,264	262	1,342
3 年	3,060	15,162	1,230	16,605	4,150	259	1,449
4 年	2,586	14,751	1,072	15,955	4,063	266	1,488
4年1月	254	1,216	71	1,326	337	18	1,508
2	258	1,145	94	1,287	322	23	1,505
3	218	1,101	72	1,306	337	18	1,429
4	244	1,306	84	1,421	362	24	1,446
5	172	1,059	85	1,222	314	34	1,337
6	174	1,302	88	1,318	342	7	1,402
7	206	1,332	90	1,483	366	25	1,338
8	201	1,055	86	1,214	304	31	1,264
9	282	1,184	121	1,245	324	34	1,327
10	195	1,340	100	1,301	330	14	1,447
11	186	1,256	92	1,462	372	15	1,318
12	196	1,455	89	1,370	354	23	1,488

陰イオン活性剤・その他 (37)

年 月	受 入 量 (t)	生 産 量 (t)	消 費 量 (t)	出 荷			在 庫 量 (t)
				販 売		そ の 他 (t)	
				数 量 (t)	金 額 (百万円)		
元 年	5,570	62,140	6,268	58,083	18,643	3,507	4,737
2 年	5,550	55,629	6,286	52,565	16,148	2,806	4,278
3 年	6,277	62,657	6,615	58,877	18,092	3,029	4,724
4 年	6,630	63,229	7,073	59,949	17,950	3,123	4,432
4年1月	521	4,930	490	4,726	1,422	231	4,724
2	302	4,944	319	4,572	1,397	229	4,847
3	397	5,282	491	5,002	1,522	285	4,748
4	541	5,342	627	5,288	1,596	357	4,358
5	585	5,071	552	4,664	1,407	281	4,517
6	631	5,553	733	5,127	1,570	344	4,496
7	714	5,738	729	5,386	1,604	316	4,518
8	430	4,491	471	4,514	1,332	166	4,290
9	612	5,607	653	5,123	1,512	202	4,531
10	745	5,424	797	5,351	1,576	228	4,326
11	689	5,339	693	5,048	1,492	286	4,327
12	463	5,508	518	5,148	1,520	198	4,432

陽イオン活性剤 (38)

年 月	受 入 量 (t)	生 産 量 (t)	消 費 量 (t)	出 荷			在 庫 量 (t)
				販 売		そ の 他 (t)	
				数 量 (t)	金 額 (百万円)		
元 年	15,842	74,523	22,268	56,898	18,028	10,692	4,516
2 年	20,079	74,557	22,579	58,392	19,021	13,382	4,801
3 年	12,092	78,396	22,308	57,084	19,904	11,832	4,057
4 年	10,861	76,017	18,327	56,489	19,511	11,874	4,251
4年1月	839	5,688	1,392	4,115	1,459	1,047	4,039
2	829	5,928	1,432	4,416	1,557	603	4,342
3	920	6,630	1,842	4,911	1,729	994	4,146
4	918	6,276	1,661	4,823	1,683	982	3,875
5	929	7,088	1,703	4,869	1,707	1,040	4,281
6	988	7,240	2,021	5,240	1,779	1,241	4,007
7	964	6,722	2,035	4,586	1,640	1,179	3,893
8	678	5,286	1,074	4,285	1,524	809	3,689
9	950	6,561	1,357	4,699	1,553	1,043	4,100
10	936	6,506	1,198	5,227	1,740	980	4,137
11	1,004	6,234	1,299	4,925	1,636	1,023	4,127
12	906	5,858	1,313	4,393	1,505	933	4,251

非イオン活性剤 (計) (39~44)

年 月	受 入 量 (t)	生 産 量 (t)	消 費 量 (t)	出 荷			在 庫 量 (t)
				販 売		そ の 他 (t)	
				数 量 (t)	金 額 (百万円)		
元 年	100,835	368,664	54,263	403,958	126,440	7,796	30,120
2 年	105,277	400,596	56,310	429,794	135,337	17,752	32,018
3 年	110,866	420,203	62,044	447,344	142,787	18,843	34,888
4 年	110,917	438,171	67,851	462,529	144,624	16,780	36,834
4年1月	7,748	33,961	4,517	36,575	11,467	1,269	34,245
2	8,409	34,957	4,579	36,742	11,639	862	35,427
3	8,028	37,083	4,589	38,180	12,063	1,220	36,543
4	8,305	34,006	5,315	36,963	11,929	1,360	35,221
5	10,009	35,102	5,280	39,237	12,229	1,520	34,295
6	9,859	39,231	5,688	39,212	12,381	1,768	36,712
7	11,033	39,963	6,659	43,510	13,444	1,768	35,777
8	8,567	31,004	4,943	33,844	10,434	953	35,609
9	9,426	40,328	6,652	41,086	12,622	1,272	36,358
10	11,375	38,734	7,013	41,638	12,786	1,983	35,833
11	9,622	39,027	6,612	39,558	12,197	1,561	36,758
12	8,536	34,775	6,004	35,984	11,433	1,244	36,834

エーテル型 (計) (39~41)

年 月	受 入 量 (t)	生 産 量 (t)	消 費 量 (t)	出 荷			在 庫 量 (t)
				販 売		そ の 他 (t)	
				数 量 (t)	金 額 (百万円)		
元 年	75,391	247,061	34,498	281,841	77,123	2,619	19,619
2 年	80,851	267,877	35,259	304,202	83,805	8,258	20,642
3 年	87,447	276,267	37,614	318,932	89,653	5,598	22,256
4 年	88,023	283,451	39,758	329,139	90,756	2,672	22,173
4年 1月	5,979	23,035	2,997	26,066	7,232	223	21,996
2	6,713	23,139	2,841	26,258	7,408	150	22,596
3	6,480	24,173	2,931	26,780	7,545	193	23,341
4	6,146	21,886	3,249	25,509	7,196	147	22,472
5	8,210	23,096	3,300	28,988	7,952	190	21,301
6	7,925	24,939	3,564	28,091	7,820	271	22,236
7	8,839	26,214	3,923	31,737	8,701	260	21,372
8	7,061	20,256	2,610	24,077	6,582	205	21,797
9	7,434	25,848	3,496	29,407	7,894	239	21,941
10	9,202	24,939	3,944	29,858	8,036	245	22,032
11	7,463	24,125	3,504	27,347	7,457	289	22,482
12	6,571	21,801	3,399	25,021	6,932	260	22,173

POEアルキル (アリル) エーテル (39)

年 月	受 入 量 (t)	生 産 量 (t)	消 費 量 (t)	出 荷			在 庫 量 (t)
				販 売		そ の 他 (t)	
				数 量 (t)	金 額 (百万円)		
元 年	69,661	156,870	24,289	197,739	52,424	2,000	13,554
2 年	75,240	166,997	24,443	214,278	56,862	3,675	13,402
3 年	81,701	171,839	27,129	221,799	60,586	2,833	15,201
4 年	81,727	181,146	29,720	231,481	61,304	1,873	15,005
4年 1月	5,510	15,212	2,254	18,618	4,933	136	14,924
2	6,156	14,361	1,957	17,888	4,892	111	15,482
3	6,044	14,831	2,214	18,174	4,917	121	15,845
4	5,607	13,706	2,395	17,438	4,715	114	15,214
5	7,649	14,882	2,473	21,270	5,569	112	13,889
6	7,436	17,087	2,649	20,311	5,445	177	15,272
7	8,278	16,775	2,915	22,948	6,037	203	14,263
8	6,535	12,847	2,047	16,728	4,366	146	14,723
9	6,922	16,769	2,534	20,951	5,433	182	14,749
10	8,562	15,723	3,032	20,780	5,441	189	15,034
11	6,921	15,193	2,634	19,140	5,002	222	15,151
12	6,107	13,760	2,616	17,235	4,554	160	15,005

POE多価アルコールエーテル (40)

年 月	受 入 量 (t)	生 産 量 (t)	消 費 量 (t)	出 荷			在 庫 量 (t)
				販 売		そ の 他 (t)	
				数 量 (t)	金 額 (百万円)		
元 年	509	24,114	1,357	22,878	7,503	13	1,584
2 年	358	27,522	1,205	24,330	8,171	2,080	1,871
3 年	457	26,646	1,396	24,763	8,673	1,067	1,746
4 年	483	25,595	1,797	24,116	8,574	101	1,812
4年 1月	31	2,072	133	1,997	724	1	1,721
2	47	2,160	156	1,980	686	3	1,790
3	29	2,414	141	2,184	781	21	1,886
4	31	2,024	126	2,056	760	6	1,753
5	32	2,254	152	2,046	720	5	1,837
6	43	2,177	165	2,046	725	11	1,835
7	50	2,298	153	2,157	739	3	1,866
8	39	1,859	146	1,841	658	10	1,767
9	33	1,995	160	1,848	671	7	1,783
10	47	1,898	163	2,025	718	17	1,521
11	42	2,275	174	1,942	677	10	1,713
12	59	2,169	128	1,994	716	7	1,812

その他のエーテル (41)

年 月	受 入 量 (t)	生 産 量 (t)	消 費 量 (t)	出 荷			在 庫 量 (t)
				販 売		そ の 他 (t)	
				数 量 (t)	金 額 (百万円)		
元 年	5,221	66,077	8,852	61,224	17,196	606	4,481
2 年	5,253	73,358	9,611	65,594	18,771	2,503	5,369
3 年	5,289	77,782	9,089	72,370	20,394	1,698	5,309
4 年	5,813	76,710	8,241	73,542	20,878	698	5,356
4年 1月	438	5,751	610	5,451	1,575	86	5,351
2	510	6,618	728	6,390	1,830	36	5,324
3	407	6,928	576	6,422	1,846	51	5,610
4	508	6,156	728	6,015	1,721	27	5,505
5	529	5,960	675	5,672	1,664	73	5,575
6	446	5,675	750	5,734	1,650	83	5,129
7	511	7,141	855	6,632	1,925	54	5,243
8	487	5,550	417	5,508	1,558	49	5,307
9	479	7,084	802	6,608	1,790	50	5,409
10	593	7,318	749	7,053	1,877	39	5,477
11	500	6,657	696	6,265	1,779	57	5,618
12	405	5,872	655	5,792	1,662	93	5,356

エステル型 (計) (42~43)

年 月	受 入 量 (t)	生 産 量 (t)	消 費 量 (t)	出 荷			在 庫 量 (t)
				販 売		そ の 他 (t)	
				数 量 (t)	金 額 (百万円)		
元 年	2,287	71,285	3,790	64,887	29,118	4,543	6,136
2 年	2,855	81,525	5,339	71,947	32,178	6,489	6,712
3 年	2,784	86,073	6,493	75,833	33,764	5,863	7,366
4 年	2,609	85,137	6,492	75,605	32,939	4,876	8,139
4年 1月	192	6,476	459	6,055	2,584	315	7,205
2	191	6,851	501	6,045	2,604	315	7,386
3	228	7,177	528	6,564	2,808	339	7,359
4	311	7,079	518	6,601	2,899	401	7,231
5	182	6,745	556	5,750	2,600	313	7,537
6	197	7,891	534	6,654	2,896	362	8,075
7	201	7,623	678	6,844	2,945	516	7,861
8	203	5,526	352	5,385	2,241	333	7,520
9	155	7,565	630	6,466	2,889	366	7,777
10	279	7,782	683	6,545	2,873	754	7,860
11	220	7,545	573	6,567	2,810	489	7,995
12	250	6,877	480	6,129	2,788	373	8,139

多価アルコールエステル (42)

年 月	受 入 量 (t)	生 産 量 (t)	消 費 量 (t)	出 荷			在 庫 量 (t)
				販 売		そ の 他 (t)	
				数 量 (t)	金 額 (百万円)		
元 年	1,535	48,947	2,609	44,638	21,375	3,250	4,423
2 年	1,809	53,883	3,025	48,268	23,080	3,936	4,849
3 年	1,435	57,223	3,727	50,673	24,242	3,886	5,212
4 年	1,438	54,746	3,469	49,163	23,130	3,297	5,463
4年 1月	109	4,140	267	3,762	1,736	254	5,176
2	100	4,508	320	3,876	1,799	223	5,365
3	141	4,682	323	4,229	1,931	249	5,387
4	200	4,676	276	4,368	2,075	301	5,317
5	78	4,369	295	3,767	1,842	186	5,515
6	121	5,116	300	4,422	2,076	261	5,770
7	137	4,971	409	4,518	2,101	392	5,561
8	92	3,518	239	3,399	1,520	160	5,372
9	74	4,776	283	4,206	2,040	208	5,525
10	138	4,940	327	4,209	2,012	503	5,563
11	115	4,711	217	4,415	2,029	296	5,461
12	133	4,339	213	3,992	1,970	264	5,463

その他のエステル (43)

年 月	受 入 量 (t)	生 産 量 (t)	消 費 量 (t)	出 荷			在 庫 量 (t)
				販 売		そ の 他	
				数 (t)	金 額 (百万円)		
元 年	752	22,338	1,181	20,249	7,743	1,293	1,713
2 年	1,046	27,642	2,314	23,679	9,098	2,553	1,863
3 年	1,349	28,850	2,766	25,160	9,522	1,977	2,154
4 年	1,171	30,391	3,023	26,442	9,808	1,579	2,676
4年1月	83	2,336	192	2,293	848	61	2,029
2	91	2,343	181	2,169	805	92	2,021
3	87	2,495	205	2,335	878	90	1,972
4	111	2,403	242	2,233	825	100	1,914
5	104	2,376	261	1,983	758	127	2,022
6	76	2,775	234	2,232	820	101	2,305
7	64	2,652	269	2,326	844	124	2,300
8	111	2,008	113	1,986	722	173	2,148
9	81	2,789	347	2,260	849	158	2,252
10	141	2,842	356	2,336	861	251	2,297
11	105	2,834	356	2,152	781	193	2,534
12	117	2,538	267	2,137	818	109	2,676

非イオン活性剤・その他 (44)

年 月	受 入 量 (t)	生 産 量 (t)	消 費 量 (t)	出 荷			在 庫 量 (t)
				販 売		そ の 他	
				数 (t)	金 額 (百万円)		
元 年	23,157	50,318	15,975	57,230	20,199	634	4,365
2 年	21,571	51,194	15,712	53,645	19,355	3,005	4,664
3 年	20,635	57,863	17,937	52,579	19,370	7,382	5,266
4 年	20,285	69,583	21,601	57,785	20,930	9,232	6,522
4年1月	1,577	4,450	1,061	4,454	1,650	731	5,044
2	1,505	4,967	1,237	4,439	1,627	397	5,445
3	1,320	5,733	1,130	4,836	1,709	688	5,843
4	1,848	5,041	1,548	4,853	1,833	812	5,518
5	1,617	5,261	1,424	4,499	1,677	1,017	5,457
6	1,737	6,401	1,590	4,467	1,665	1,135	6,401
7	1,993	6,126	2,058	4,929	1,798	992	6,544
8	1,303	5,222	1,981	4,382	1,611	415	6,292
9	1,837	6,915	2,526	5,213	1,840	667	6,640
10	1,894	6,013	2,386	5,235	1,877	984	5,941
11	1,939	7,357	2,535	5,644	1,929	783	6,281
12	1,715	6,097	2,125	4,834	1,713	611	6,522

両性イオン活性剤 (45)

年 月	受 入 量 (t)	生 産 量 (t)	消 費 量 (t)	出 荷			在 庫 量 (t)
				販 売		そ の 他	
				数 (t)	金 額 (百万円)		
元 年	3,559	27,260	4,489	21,181	7,028	4,806	1,477
2 年	4,058	20,817	4,500	16,810	5,518	3,650	1,389
3 年	3,877	26,056	5,549	21,904	7,507	2,065	1,804
4 年	4,727	28,598	6,395	24,658	8,301	2,007	2,069
4年1月	351	2,041	390	1,990	661	87	1,728
2	360	2,078	416	2,097	688	245	1,411
3	355	2,571	483	1,858	598	153	1,842
4	378	2,226	478	1,973	690	186	1,809
5	320	2,396	514	2,030	681	161	1,819
6	480	2,948	724	2,303	765	204	2,018
7	423	2,829	509	2,550	942	157	2,054
8	319	1,662	383	2,067	704	115	1,470
9	405	2,132	670	1,659	555	103	1,574
10	483	2,904	704	1,911	618	174	2,174
11	413	2,487	547	2,350	788	238	1,937
12	440	2,324	577	1,870	611	184	2,069

その他助剤 (フィックス剤等) (46)

年 月	受 入 量 (t)	生 産 量 (t)	消 費 量 (t)	出 荷			在 庫 量 (t)
				販 売		そ の 他	
				数 (t)	金 額 (百万円)		
元 年	1,047	34,966	3,262	32,771	10,192	25	2,282
2 年	1,497	36,653	1,920	35,741	12,219	7	2,759
3 年	1,744	34,617	1,800	34,406	12,983	3	2,943
4 年	2,017	32,055	1,697	32,797	12,660	74	2,441
4年1月	124	2,702	135	2,530	960	-	3,103
2	127	2,918	126	2,687	1,010	1	3,335
3	125	2,692	161	2,781	1,037	-	3,209
4	185	2,672	146	2,945	1,142	1	2,974
5	142	2,384	66	2,617	1,015	8	2,810
6	196	2,823	151	2,831	1,103	10	2,836
7	151	2,794	154	3,023	1,143	10	2,594
8	165	2,483	165	2,477	977	6	2,591
9	148	2,637	187	2,521	986	10	2,659
10	282	2,532	101	2,815	1,091	12	2,543
11	196	2,775	181	2,875	1,135	8	2,449
12	176	2,643	124	2,695	1,061	8	2,441

高級アルコール (47)

年 月	受 入 量 (t)	生 産 量 (t)	消 費 量 (t)	出 荷			在 庫 量 (t)
				販 売		そ の 他	
				数 (t)	金 額 (百万円)		
元 年	11,114	49,477	28,417	24,240	6,344	7,298	2,505
2 年	11,864	45,688	22,907	28,777	7,697	4,102	4,266
3 年	15,200	48,014	22,336	37,739	9,660	4,601	2,806
4 年	19,393	43,669	22,481	34,684	8,713	5,228	3,475
4年1月	1,772	3,938	1,252	2,743	681	443	4,078
2	859	3,747	1,352	3,137	773	398	3,797
3	1,113	4,360	1,798	3,651	881	241	3,580
4	753	3,856	1,878	2,113	528	270	3,928
5	898	3,695	1,816	2,474	629	610	3,621
6	1,626	4,127	2,224	2,616	675	826	3,708
7	1,972	3,773	2,019	3,373	859	383	3,678
8	2,083	1,869	1,698	2,278	584	217	3,437
9	2,797	3,188	1,982	3,713	938	449	3,278
10	1,870	3,839	2,330	2,610	665	867	3,180
11	1,470	4,007	2,086	3,342	843	289	2,940
12	2,180	3,270	2,046	2,634	657	235	3,475

(17) 化粧品

化粧品合計 (1~36)

年 月	受 入 量 (kg)	生 産 量 (kg)	出 荷				在 庫 量 (kg)
			販 売		そ の 他		
			個 数 (千個)	数 量 (kg)		金 額 (百万円)	
元 年	5,326,927	314,197,608	1,840,916	304,428,737	1,239,640	13,234,715	48,042,369
2 年	4,741,765	307,409,681	1,749,131	294,354,549	1,264,889	16,776,626	49,128,968
3 年	4,240,243	305,228,448	1,813,272	294,812,633	1,325,748	18,035,403	46,215,167
4 年	5,285,113	317,077,704	1,852,878	309,737,970	1,363,958	15,237,005	49,425,826
4年1月	338,896	25,077,869	124,130	18,292,888	80,849	1,204,567	55,098,250
2	474,197	25,356,134	139,435	22,137,039	99,633	1,473,277	57,334,217
3	472,851	26,672,382	175,763	26,999,955	129,461	1,447,755	56,644,794
4	480,428	27,651,050	175,392	27,242,411	131,175	1,523,357	55,561,065
5	384,210	25,186,517	144,941	24,772,963	106,832	1,137,292	57,438,640
6	443,409	27,195,862	150,803	26,502,975	108,748	1,094,562	57,647,434
7	441,916	27,366,722	155,122	26,710,846	114,741	998,683	58,004,361
8	470,184	23,806,770	140,165	23,604,345	111,394	1,231,228	57,446,143
9	399,385	29,978,891	176,121	30,660,163	120,714	1,445,736	56,182,640
10	602,934	27,979,688	157,664	26,378,869	122,093	1,364,624	56,512,756
11	433,599	26,787,184	141,666	25,337,737	108,591	1,075,945	57,306,620
12	343,104	24,018,635	171,674	31,097,779	129,726	1,239,979	49,425,826

・化粧品の返品については、再び出荷する時、(1)返品されたものであることが区分できる場合は、受入及び出荷のその他に含め、(2)返品されたものであることが区分できない場合は、当月の販売から当月の返品分を控除している。

ヘアトリートメント (6)

年 月	受入量 (kg)	生産量 (kg)	出 荷				在庫量 (kg)
			販 販		売 金 (百万円)	そ の 他 (kg)	
			個 数 (千個)	数 量 (kg)			
元 年	525,333	15,904,133	81,644	15,347,087	46,840	969,252	2,828,818
2 年	360,726	20,321,219	94,772	17,192,111	48,294	2,440,405	4,133,720
3 年	382,703	22,776,360	95,499	19,818,072	52,219	3,034,161	4,537,154
4 年	568,537	28,527,819	133,696	26,945,064	66,154	2,065,714	5,565,793
4年 1月	15,468	2,057,977	11,505	1,673,496	4,125	80,936	5,434,639
2	62,041	2,288,502	8,219	1,873,515	4,450	182,472	5,760,537
3	50,803	2,899,256	11,285	2,202,317	6,378	166,443	6,453,737
4	52,925	2,223,194	11,040	2,311,960	5,869	399,881	6,022,540
5	40,275	1,874,610	9,926	2,181,487	5,339	141,920	5,626,035
6	40,517	2,134,545	10,272	2,257,039	5,679	142,966	5,429,878
7	63,360	2,316,372	9,349	2,115,631	5,231	194,017	5,521,000
8	67,607	2,706,235	6,518	2,063,679	5,203	192,548	6,040,890
9	59,719	2,918,733	22,395	2,501,712	5,897	216,406	6,491,593
10	59,410	2,660,825	10,636	2,476,843	5,517	96,788	6,588,301
11	44,806	2,444,219	10,681	2,536,834	5,616	130,680	6,410,592
12	11,606	2,003,351	11,870	2,750,551	6,850	120,657	5,565,793

ポマード (7)

年 月	受入量 (kg)	生産量 (kg)	出 荷				在庫量 (kg)
			販 販		売 金 (百万円)	そ の 他 (kg)	
			個 数 (千個)	数 量 (kg)			
元 年	11,670	1,127,138	9,421	1,079,819	5,369	99,930	98,120
2 年	7,262	880,251	7,875	853,118	4,622	20,092	166,971
3 年	5,859	908,617	7,544	817,278	4,499	68,335	211,246
4 年	6,055	778,745	7,702	825,714	4,504	64,264	132,821
4年 1月	322	60,975	520	56,465	309	1,096	215,572
2	353	62,615	542	57,818	323	1,430	215,950
3	848	55,824	631	67,905	358	31,761	188,978
4	1,106	52,553	679	71,741	397	9,596	157,492
5	730	69,174	622	66,620	367	3,520	156,872
6	658	75,992	653	70,544	385	2,281	161,300
7	380	56,582	785	84,535	456	2,682	150,592
8	169	64,763	648	69,504	379	508	145,258
9	386	70,298	632	68,692	363	4,793	162,449
10	350	74,344	643	67,949	376	1,994	145,262
11	446	71,626	589	62,470	348	1,446	153,167
12	307	63,999	759	81,471	444	3,157	132,821

チ ッ ク (8)

年 月	受入量 (kg)	生産量 (kg)	出 荷				在庫量 (kg)
			販 販		売 金 (百万円)	そ の 他 (kg)	
			個 数 (千個)	数 量 (kg)			
元 年	1,328	168,203	2,286	151,885	1,142	6,158	40,673
2 年	1,214	149,534	2,258	153,068	1,110	4,712	19,145
3 年	1,101	140,870	2,024	133,996	1,043	4,777	16,909
4 年	2,095	134,502	1,957	128,813	994	6,749	18,522
4年 1月	28	21,007	133	8,822	67	307	28,273
2	84	7,666	167	10,622	87	563	24,998
3	79	8,725	160	10,649	78	289	21,902
4	106	9,374	180	11,699	94	162	19,281
5	180	10,921	159	10,435	83	730	19,634
6	174	12,428	157	10,304	81	395	21,977
7	111	13,022	197	12,301	96	368	22,684
8	173	8,740	163	10,821	83	473	20,802
9	138	12,284	149	10,020	73	638	22,771
10	317	11,792	157	10,589	81	1,037	22,789
11	479	10,846	148	10,044	75	1,141	23,010
12	226	7,697	186	12,507	96	646	18,522

ヘアクリーム・香油 (9)

年 月	受入量 (kg)	生産量 (kg)	出 荷				在庫量 (kg)
			販 販		売 金 (百万円)	そ の 他 (kg)	
			個 数 (千個)	数 量 (kg)			
元 年	16,449	2,176,436	17,625	2,098,868	8,658	79,760	245,406
2 年	9,500	2,253,273	16,359	2,175,500	8,824	60,694	273,383
3 年	11,109	1,871,999	15,156	1,927,099	7,639	79,961	194,781
4 年	9,861	1,791,938	13,842	1,746,486	7,094	51,144	198,865
4年 1月	428	135,644	1,049	132,002	520	3,380	196,465
2	956	182,722	1,352	157,856	620	4,619	216,186
3	731	191,830	1,323	162,257	654	4,496	240,677
4	724	126,494	1,153	147,202	587	6,056	211,342
5	1,317	115,977	1,028	132,667	539	4,745	195,185
6	1,178	165,603	1,095	142,751	576	4,845	214,213
7	555	141,303	1,107	145,722	600	3,228	208,339
8	411	141,551	1,088	135,401	548	1,925	214,105
9	602	143,422	1,216	155,575	604	5,491	197,297
10	1,547	148,863	1,057	132,742	526	4,757	205,532
11	801	159,273	1,017	130,780	603	3,169	230,746
12	611	139,256	1,358	171,531	716	4,433	198,865

液状整髪料 (10)

年 月	受入量 (kg)	生産量 (kg)	出 荷				在庫量 (kg)
			販 販		売 金 (百万円)	そ の 他 (kg)	
			個 数 (千個)	数 量 (kg)			
元 年	139,013	10,153,030	56,780	9,724,095	34,241	592,547	1,306,787
2 年	221,082	10,789,050	61,414	10,490,045	37,237	502,281	1,994,174
3 年	285,576	12,502,893	78,881	12,604,147	47,136	798,115	1,892,268
4 年	235,755	14,417,389	88,252	14,238,039	52,719	724,239	1,819,248
4年 1月	13,024	1,190,460	6,308	992,467	3,757	22,561	2,104,213
2	21,175	1,171,394	8,292	920,180	3,451	91,492	2,345,245
3	19,507	1,199,335	9,925	1,529,166	5,831	81,392	2,113,503
4	23,842	1,288,245	7,955	1,236,593	4,670	59,673	2,120,574
5	24,880	1,148,246	6,752	1,082,387	4,035	77,136	2,132,770
6	30,980	1,327,674	7,326	1,166,357	4,190	68,260	2,271,127
7	10,213	1,503,196	4,288	1,232,404	4,607	32,525	2,538,857
8	7,438	1,142,099	7,356	1,134,875	4,366	24,311	2,513,747
9	16,997	1,147,279	8,359	1,359,815	4,843	89,765	2,247,178
10	25,138	1,291,791	6,749	1,097,189	3,896	66,157	2,360,307
11	29,300	1,069,120	7,148	1,180,771	4,473	57,288	2,212,354
12	13,261	938,550	7,795	1,305,835	4,601	53,679	1,819,248

セットローション (11)

年 月	受入量 (kg)	生産量 (kg)	出 荷				在庫量 (kg)
			販 販		売 金 (百万円)	そ の 他 (kg)	
			個 数 (千個)	数 量 (kg)			
元 年	167,267	6,474,498	38,232	5,856,547	15,972	311,357	1,026,368
2 年	291,848	7,623,172	45,925	7,218,416	19,912	425,368	1,307,510
3 年	146,211	8,247,046	54,645	8,096,588	23,025	340,552	1,199,487
4 年	261,896	7,746,710	51,972	7,481,565	23,749	321,379	1,339,370
4年 1月	14,719	641,602	3,544	481,946	1,433	22,601	1,357,473
2	18,095	706,587	4,172	541,016	1,894	33,192	1,511,492
3	31,499	672,460	5,073	616,240	2,177	32,485	1,672,740
4	9,374	511,569	5,044	638,440	2,166	39,920	1,297,903
5	18,134	594,268	4,099	585,599	1,940	22,354	1,309,729
6	16,757	586,349	4,187	595,087	1,962	23,358	1,322,385
7	30,164	540,273	5,024	637,944	2,047	15,736	1,247,538
8	23,724	553,362	4,004	556,877	1,777	19,396	1,227,086
9	12,447	500,662	4,141	635,273	1,883	27,933	1,109,568
10	30,251	1,096,024	4,403	790,858	2,075	30,139	1,394,703
11	28,510	833,867	4,217	669,882	2,127	21,449	1,563,865
12	28,222	509,687	4,063	732,403	2,268	32,816	1,339,370

ヘアースプレー (12)

年 月	受 入 量 (kg)	生 産 量 (kg)	出 荷				在 庫 量 (kg)
			販 出		売 金 (百万円)	そ の 他 (kg)	
			個 数 (千個)	数 量 (kg)			
元 年	284,441	12,163,970	56,616	12,612,924	27,616	183,802	995,483
2 年	226,101	10,744,467	64,010	10,752,475	30,120	195,162	1,085,353
3 年	248,726	8,968,472	73,182	8,749,851	32,369	375,295	1,287,357
4 年	219,804	11,083,825	77,843	11,165,461	36,152	256,550	1,409,309
4年 1月	19,099	739,741	5,420	626,917	2,208	11,548	1,408,509
2	16,940	819,293	6,053	718,350	2,514	16,636	1,510,105
3	22,610	747,786	8,027	961,988	3,510	23,632	1,421,695
4	21,065	900,189	7,038	817,600	2,751	42,254	1,474,769
5	23,850	724,145	5,608	796,348	2,799	17,623	1,413,256
6	19,468	898,363	6,309	896,342	3,153	18,974	1,424,098
7	20,850	965,377	6,373	892,115	3,161	19,259	1,501,621
8	18,051	982,037	6,411	876,032	3,151	12,015	1,613,779
9	8,839	997,579	6,789	1,175,825	3,269	20,973	1,535,782
10	23,702	1,061,332	6,027	961,026	2,746	23,424	1,628,703
11	7,837	1,186,840	6,266	1,069,086	3,159	24,448	1,730,840
12	17,493	1,061,143	7,522	1,373,832	3,732	25,764	1,409,309

染 毛 料 (13)

年 月	受 入 量 (kg)	生 産 量 (kg)	出 荷				在 庫 量 (kg)
			販 出		売 金 (百万円)	そ の 他 (kg)	
			個 数 (千個)	数 量 (kg)			
元 年	286,400	8,689,121	102,122	8,630,010	47,014	173,337	1,079,985
2 年	306,623	9,021,437	103,855	8,828,396	48,678	262,621	1,061,221
3 年	323,567	9,809,033	114,507	9,599,356	53,077	235,290	1,380,415
4 年	349,372	11,142,470	117,673	11,060,676	57,160	340,123	1,610,295
4年 1月	24,270	805,620	6,693	590,090	3,182	13,721	1,611,090
2	7,510	851,541	8,485	827,020	4,133	117,905	1,578,160
3	52,243	933,241	10,638	1,010,141	5,092	30,712	1,577,114
4	50,972	1,002,208	10,450	946,909	5,131	20,685	1,681,166
5	25,132	903,657	9,095	846,047	4,520	27,968	1,742,443
6	54,125	1,002,985	11,010	1,048,721	5,215	14,054	1,731,650
7	23,894	1,004,716	9,524	905,840	4,699	23,032	1,833,774
8	10,019	839,640	8,375	817,415	4,122	14,805	1,858,705
9	31,604	934,265	9,763	916,105	4,646	18,499	1,891,030
10	23,257	978,568	10,286	940,782	4,923	14,489	1,930,440
11	24,947	1,007,109	10,607	980,508	5,130	19,998	1,962,156
12	21,399	878,920	12,747	1,231,098	6,367	24,255	1,610,295

その他の頭髪化粧用品 (14)

年 月	受 入 量 (kg)	生 産 量 (kg)	出 荷				在 庫 量 (kg)
			販 出		売 金 (百万円)	そ の 他 (kg)	
			個 数 (千個)	数 量 (kg)			
元 年	338,228	17,605,429	46,216	17,118,173	29,722	726,205	1,922,889
2 年	362,602	18,087,650	55,199	17,593,967	29,393	838,394	2,270,015
3 年	683,680	17,198,250	70,592	17,205,359	30,703	725,953	2,821,752
4 年	1,001,420	16,459,774	70,104	16,703,761	32,020	755,894	2,583,599
4年 1月	87,397	1,131,278	5,491	945,791	1,920	36,575	3,071,328
2	80,446	1,305,525	5,906	1,098,975	2,087	66,128	3,292,962
3	77,655	1,363,984	7,424	1,612,612	2,808	62,027	2,841,964
4	96,967	1,387,287	7,650	1,357,035	2,487	70,838	2,830,942
5	80,741	1,204,907	4,813	1,299,395	2,372	70,479	2,752,183
6	118,745	1,354,732	5,378	1,381,326	2,748	76,289	2,786,276
7	128,033	1,473,802	5,604	1,405,990	2,831	56,415	2,920,715
8	124,917	1,133,508	5,034	1,217,399	2,346	64,525	2,907,219
9	49,939	1,564,091	5,699	1,593,337	2,909	43,258	2,892,334
10	80,194	1,443,806	5,257	1,314,444	2,551	81,260	3,006,786
11	43,279	1,591,290	5,461	1,483,030	3,432	44,573	3,109,537
12	33,107	1,505,564	6,388	1,994,427	3,529	83,527	2,583,599

皮膚化粧用品計 (15-23)

年 月	受 入 量 (kg)	生 産 量 (kg)	出 荷				在 庫 量 (kg)
			販 出		売 金 (百万円)	そ の 他 (kg)	
			個 数 (千個)	数 量 (kg)			
元 年	1,191,650	44,351,444	420,608	42,366,016	484,386	2,761,133	7,454,109
2 年	1,062,276	42,890,400	403,536	41,445,968	500,996	2,228,075	6,812,960
3 年	881,142	44,316,881	410,496	41,956,530	509,785	2,374,772	7,377,083
4 年	945,959	43,877,929	406,423	42,811,688	519,394	2,352,469	7,069,144
4年 1月	66,168	3,048,427	30,713	2,591,106	30,457	177,721	7,587,042
2	86,851	3,542,349	28,263	2,894,064	35,103	117,206	8,175,477
3	62,074	3,707,216	34,909	3,543,794	45,663	234,599	8,201,284
4	91,859	3,752,925	38,119	4,037,519	52,459	164,231	7,859,839
5	65,846	3,221,089	31,247	3,273,537	40,511	230,281	7,715,778
6	62,106	3,766,252	29,625	3,200,737	38,822	161,581	8,148,481
7	65,452	4,039,763	32,362	3,562,563	41,172	169,773	8,565,055
8	68,107	3,258,457	29,948	3,277,944	41,977	167,651	8,462,903
9	75,524	4,154,112	38,326	3,971,458	46,290	209,987	8,554,567
10	128,620	4,117,192	40,043	4,328,937	53,945	307,543	8,100,830
11	103,387	3,727,025	32,407	3,569,501	42,994	196,618	8,207,680
12	69,965	3,543,122	40,461	4,560,528	50,001	215,278	7,069,144

洗顔クリーム・フォーム (15)

年 月	受 入 量 (kg)	生 産 量 (kg)	出 荷				在 庫 量 (kg)
			販 出		売 金 (百万円)	そ の 他 (kg)	
			個 数 (千個)	数 量 (kg)			
元 年	288,025	7,514,252	75,799	7,342,387	51,054	324,684	1,086,119
2 年	115,124	7,805,883	78,073	7,707,944	53,104	245,240	1,079,742
3 年	123,438	6,720,378	65,359	6,504,065	49,105	223,175	1,150,700
4 年	116,134	6,382,081	63,659	6,540,486	47,905	289,699	846,571
4年 1月	6,780	411,607	4,242	382,423	2,785	19,633	1,202,022
2	7,906	513,809	4,492	469,429	3,502	19,119	1,256,849
3	8,341	611,255	6,105	613,863	4,156	18,910	1,223,513
4	10,250	598,405	5,864	606,671	4,681	20,578	1,232,479
5	9,003	479,187	5,022	512,430	3,753	33,874	1,169,143
6	8,227	531,867	5,332	548,694	3,677	26,188	1,086,498
7	6,149	631,140	5,755	582,274	3,721	17,672	1,141,029
8	10,691	479,924	5,368	555,476	4,507	16,875	1,054,856
9	6,410	606,219	5,880	605,440	4,259	29,416	1,042,946
10	21,739	552,671	5,791	606,676	5,093	35,203	962,490
11	10,734	475,223	4,380	472,743	3,481	28,270	956,877
12	9,904	490,774	5,427	584,367	4,291	23,961	846,571

クレンジングクリーム (16)

年 月	受 入 量 (kg)	生 産 量 (kg)	出 荷				在 庫 量 (kg)
			販 出		売 金 (百万円)	そ の 他 (kg)	
			個 数 (千個)	数 量 (kg)			
元 年	34,094	3,288,961	28,442	3,166,795	35,631	186,591	512,310
2 年	32,696	3,524,786	29,559	3,357,573	37,231	126,587	527,834
3 年	30,197	3,956,263	33,996	3,800,863	43,179	143,395	557,209
4 年	56,677	4,347,150	36,816	4,236,160	40,207	210,674	622,268
4年 1月	4,348	289,620	2,301	236,021	2,223	27,515	586,490
2	4,629	352,166	2,894	289,142	2,996	16,281	635,272
3	3,606	396,792	2,887	328,400	3,401	22,289	766,548
4	7,803	348,808	4,084	485,547	5,186	9,787	630,464
5	1,754	353,011	2,932	334,838	2,895	17,516	643,795
6	1,932	338,494	2,874	343,834	2,944	10,039	636,322
7	4,280	393,938	3,250	380,982	3,189	11,755	646,898
8	5,125	357,588	2,654	300,403	2,994	25,766	691,808
9	4,882	421,910	3,187	372,825	3,428	17,336	729,788
10	8,058	410,266	3,554	428,622	4,532	21,372	676,467
11	4,225	367,083	2,780	326,361	2,850	16,119	713,172
12	6,035	317,474	3,419	409,185	3,638	14,899	622,268

マッサージ・コールドクリーム (17)

年 月	受 入 量 (kg)	生 産 量 (kg)	出 荷				在 庫 量 (kg)
			販 売		そ の 他 (kg)		
			個 数 (千個)	数 量 (kg)		売 金 (百万円)	
元 年	50,780	2,314,387	16,732	2,140,533	16,764	62,162	314,357
2 年	25,381	2,062,426	16,822	2,114,434	16,741	68,638	290,383
3 年	45,656	2,147,807	17,731	2,038,894	17,490	66,505	348,153
4 年	35,915	1,901,020	16,217	1,958,194	17,448	69,519	216,108
4 年 1月	4,303	141,297	1,323	112,527	1,028	1,377	376,665
2	3,053	181,611	1,288	128,366	1,358	3,106	419,118
3	2,760	91,632	1,299	137,368	1,483	12,374	327,077
4	2,821	68,216	1,066	122,254	1,092	2,726	275,753
5	2,137	98,755	954	108,850	1,170	6,755	259,966
6	2,866	120,716	933	105,773	1,165	2,544	278,725
7	2,985	156,375	1,022	118,234	1,193	2,491	320,410
8	4,349	184,412	1,190	143,488	2,334	1,857	362,763
9	4,445	220,696	1,618	209,700	1,757	3,741	374,503
10	3,177	236,680	1,775	248,074	1,758	16,387	351,246
11	1,024	209,955	1,821	239,093	1,438	5,073	317,543
12	1,995	190,675	1,929	284,467	1,673	11,088	216,103

モイスチャークリーム (18)

年 月	受 入 量 (kg)	生 産 量 (kg)	出 荷				在 庫 量 (kg)
			販 売		そ の 他 (kg)		
			個 数 (千個)	数 量 (kg)		売 金 (百万円)	
元 年	92,072	2,549,622	56,307	2,484,599	75,856	184,230	522,116
2 年	116,392	2,247,148	48,863	2,310,854	75,308	186,700	494,585
3 年	49,390	2,253,547	48,005	2,196,491	80,007	132,088	435,761
4 年	44,204	1,964,292	44,087	2,006,548	71,099	146,578	302,847
4 年 1月	2,783	174,992	3,717	157,079	4,527	5,806	449,465
2	1,857	138,302	3,342	151,550	5,530	7,237	430,531
3	1,986	110,462	3,814	133,585	5,306	13,494	407,181
4	2,853	108,999	3,130	125,058	6,000	5,922	390,143
5	2,869	105,887	2,752	112,786	4,486	16,716	370,462
6	1,480	160,833	2,163	90,758	4,202	7,756	414,271
7	2,246	161,776	2,348	94,572	4,062	4,287	480,985
8	4,762	141,289	2,607	105,236	5,543	14,529	507,163
9	8,000	227,047	5,164	272,829	6,805	12,987	460,922
10	9,484	208,083	5,207	275,337	7,587	18,309	392,955
11	4,057	236,537	4,200	218,447	8,116	23,851	393,173
12	1,827	190,085	5,642	269,311	8,935	15,684	302,847

乳 液 (19)

年 月	受 入 量 (kg)	生 産 量 (kg)	出 荷				在 庫 量 (kg)
			販 売		そ の 他 (kg)		
			個 数 (千個)	数 量 (kg)		売 金 (百万円)	
元 年	151,315	6,394,659	52,168	6,197,629	64,573	515,110	1,391,324
2 年	131,429	5,675,441	49,760	5,694,939	62,059	447,754	1,110,285
3 年	92,046	5,937,240	51,503	5,683,447	62,541	545,677	914,559
4 年	129,795	6,176,424	51,314	5,774,049	64,709	479,669	1,008,560
4 年 1月	6,783	471,778	4,247	387,336	3,540	29,544	972,353
2	5,552	496,760	3,795	440,992	4,542	13,753	1,019,055
3	5,191	440,971	3,962	435,849	5,051	64,898	972,484
4	9,042	478,602	4,622	488,568	6,392	35,338	930,813
5	5,086	411,739	3,804	395,610	5,215	33,780	928,503
6	6,192	424,527	3,319	365,198	4,575	43,654	958,559
7	4,997	499,260	3,504	376,012	4,700	38,185	1,050,537
8	3,889	471,793	3,423	367,079	5,181	28,276	1,142,994
9	15,713	650,330	4,888	580,998	6,143	26,871	1,207,392
10	10,435	666,522	5,951	717,988	7,771	67,643	1,077,230
11	37,321	572,231	4,228	528,167	4,934	48,959	1,119,504
12	19,594	611,911	5,571	690,252	6,664	48,768	1,008,560

化 粧 水 (20)

年 月	受 入 量 (kg)	生 産 量 (kg)	出 荷				在 庫 量 (kg)
			販 売		そ の 他 (kg)		
			個 数 (千個)	数 量 (kg)		売 金 (百万円)	
元 年	342,234	12,972,035	109,053	12,705,470	159,107	783,868	1,986,150
2 年	251,057	12,943,184	108,614	12,886,693	178,426	494,674	1,698,108
3 年	226,127	13,505,453	111,169	13,206,962	174,900	495,636	1,848,264
4 年	273,115	13,486,277	109,383	13,319,545	171,821	549,899	1,776,581
4 年 1月	18,197	868,163	8,687	744,053	10,624	58,264	1,925,476
2	38,316	1,081,682	7,507	888,029	12,174	26,072	2,106,832
3	16,131	1,253,903	9,605	1,177,497	15,591	43,258	2,143,197
4	33,785	1,360,669	11,874	1,460,040	18,102	37,117	2,046,336
5	12,601	1,082,093	9,167	1,143,121	14,296	59,059	1,972,844
6	19,793	1,146,119	8,715	1,056,857	13,617	30,011	2,045,353
7	14,324	1,179,653	9,194	1,201,276	14,266	39,335	2,022,089
8	11,902	950,073	8,224	971,554	12,889	34,492	1,979,317
9	17,950	1,193,726	9,095	1,125,850	15,618	58,467	2,021,500
10	43,589	1,175,191	9,635	1,261,442	14,712	86,720	1,889,327
11	29,112	1,145,093	7,846	995,088	13,857	33,270	2,046,891
12	17,415	1,049,912	9,833	1,294,738	16,076	43,834	1,776,581

パ ッ ク (21)

年 月	受 入 量 (kg)	生 産 量 (kg)	出 荷				在 庫 量 (kg)
			販 売		そ の 他 (kg)		
			個 数 (千個)	数 量 (kg)		売 金 (百万円)	
元 年	58,176	1,274,268	15,659	1,262,680	23,216	99,774	251,082
2 年	55,483	1,264,863	15,040	1,269,000	24,312	73,924	240,725
3 年	52,482	1,244,571	15,628	1,237,313	24,029	68,319	251,792
4 年	91,682	1,240,763	15,355	1,254,068	23,401	79,833	254,969
4 年 1月	5,162	89,248	1,154	80,163	1,442	5,189	259,100
2	8,754	87,266	1,053	89,728	1,662	3,341	261,310
3	5,569	101,911	1,278	108,341	1,924	5,542	264,034
4	8,167	116,179	1,471	117,769	2,322	4,896	255,896
5	11,531	88,698	1,302	97,269	2,042	12,051	251,482
6	4,528	115,162	1,197	101,140	1,819	2,088	274,685
7	13,694	105,126	1,436	112,920	2,027	5,315	275,390
8	5,111	105,889	1,181	98,530	1,919	11,508	277,645
9	6,509	102,147	1,272	109,889	2,209	7,068	265,682
10	12,370	130,967	1,467	122,783	2,368	10,623	275,317
11	3,434	104,186	1,198	101,737	1,646	6,297	272,639
12	3,853	93,984	1,347	113,799	2,023	5,915	254,969

男性皮膚用化粧品 (22)

年 月	受 入 量 (kg)	生 産 量 (kg)	出 荷				在 庫 量 (kg)
			販 売		そ の 他 (kg)		
			個 数 (千個)	数 量 (kg)		売 金 (百万円)	
元 年	13,056	2,293,724	18,412	2,182,131	11,830	84,848	363,614
2 年	18,785	2,186,545	16,019	1,995,689	10,717	146,590	465,301
3 年	17,005	1,896,414	14,764	1,814,131	10,154	144,178	426,444
4 年	8,510	1,809,794	16,429	1,759,855	10,462	76,042	325,612
4 年 1月	467	168,551	1,504	152,868	856	4,379	430,775
2	1,168	140,713	1,248	133,363	750	3,056	434,028
3	471	137,122	1,298	142,233	810	10,681	364,559
4	620	191,455	1,603	170,977	979	3,612	365,759
5	673	136,279	1,499	155,972	901	5,698	347,365
6	752	157,197	1,436	151,523	928	5,208	354,471
7	770	180,594	1,546	170,677	908	8,371	357,611
8	292	103,389	1,186	128,452	719	2,219	331,001
9	955	144,972	1,096	123,824	676	13,988	332,596
10	1,353	158,495	1,152	122,496	1,026	7,839	349,487
11	574	128,078	1,153	124,741	787	2,495	350,665
12	415	162,949	1,708	182,729	1,125	8,496	325,612

その他の皮膚用化粧品 (23)

年 月	受 入 量 (kg)	生 産 量 (kg)	出 荷				在 庫 量 (kg)
			個 数 (千個)	数 量 (kg)	売 金 (百万円)	そ の 他 (kg)	
元 年	161,898	5,749,536	48,036	4,883,792	46,356	519,866	1,027,037
2 年	315,929	5,180,124	40,785	4,108,842	43,096	437,968	905,997
3 年	244,801	6,655,208	52,340	5,474,364	48,381	555,799	1,444,201
4 年	189,927	6,570,128	53,165	5,962,783	72,342	450,556	1,715,628
4年1月	17,345	433,171	3,539	338,636	3,434	26,014	1,384,696
2	15,616	550,040	2,643	303,465	2,589	25,241	1,612,482
3	15,019	563,168	4,662	466,658	7,941	43,153	1,732,691
4	16,518	481,592	4,405	460,635	7,706	44,255	1,732,196
5	20,192	465,440	3,815	412,661	5,752	44,832	1,772,218
6	16,336	771,337	3,654	436,960	5,895	40,093	2,099,597
7	16,007	731,901	4,309	525,616	7,107	42,362	2,270,106
8	21,986	464,100	4,116	607,726	5,962	32,129	2,115,356
9	10,660	587,065	6,127	570,103	5,395	40,113	2,119,238
10	18,415	598,317	5,510	545,519	9,099	43,447	2,126,311
11	12,906	488,639	4,800	563,124	5,885	32,284	2,037,216
12	8,927	435,358	5,586	731,680	5,577	42,633	1,715,628

仕上用化粧品計 (24~32)

年 月	受 入 量 (kg)	生 産 量 (kg)	出 荷				在 庫 量 (kg)
			個 数 (千個)	数 量 (kg)	売 金 (百万円)	そ の 他 (kg)	
元 年	563,314	4,141,215	333,123	3,961,983	301,901	616,916	905,810
2 年	169,802	3,916,741	298,830	3,837,854	295,735	242,040	874,859
3 年	183,602	3,965,234	301,921	3,924,849	318,040	208,881	808,708
4 年	248,845	3,833,433	299,492	3,853,085	302,744	194,464	797,138
4年1月	13,915	276,992	19,870	235,196	18,328	12,567	841,546
2	21,202	354,073	24,678	259,556	26,457	26,708	936,752
3	21,990	373,200	25,737	373,866	30,645	13,219	928,120
4	17,020	371,098	27,434	430,511	29,769	10,946	864,905
5	12,306	286,659	21,408	313,980	21,890	12,069	849,720
6	16,697	326,434	21,262	289,573	21,281	11,666	903,032
7	15,746	332,622	25,119	330,786	23,491	14,123	904,829
8	14,046	315,854	27,214	306,505	27,895	7,749	906,236
9	18,262	314,767	27,243	348,040	27,033	25,640	863,593
10	53,349	323,800	27,465	331,256	26,807	15,789	880,581
11	27,578	290,782	23,223	284,228	21,497	13,422	897,806
12	16,734	267,152	28,839	349,588	27,649	30,566	797,138

ファンデーション (24)

年 月	受 入 量 (kg)	生 産 量 (kg)	出 荷				在 庫 量 (kg)
			個 数 (千個)	数 量 (kg)	売 金 (百万円)	そ の 他 (kg)	
元 年	287,516	2,192,355	116,819	2,076,941	161,815	245,743	466,910
2 年	46,776	2,085,159	102,168	1,983,342	158,262	148,391	411,706
3 年	52,789	2,142,089	105,899	2,033,519	171,741	110,579	435,931
4 年	79,699	1,989,603	103,737	1,989,295	161,963	113,458	409,127
4年1月	4,637	140,904	5,126	101,100	7,744	6,516	472,712
2	4,887	193,621	5,566	113,940	8,472	10,279	549,454
3	4,638	236,978	11,490	226,773	19,813	8,480	538,211
4	4,084	215,560	12,067	263,816	19,077	7,012	482,999
5	3,681	153,295	8,309	174,667	12,598	7,485	473,355
6	5,413	137,320	8,031	155,885	12,126	5,486	464,189
7	2,318	141,754	8,341	154,480	11,824	6,485	444,054
8	2,862	173,902	8,178	140,320	12,828	4,166	468,880
9	3,409	164,303	10,354	187,235	16,986	17,507	436,730
10	29,919	169,840	9,514	168,198	15,237	11,463	453,952
11	8,024	142,236	7,299	134,083	11,164	8,196	469,585
12	5,827	119,890	9,463	168,798	14,092	20,383	409,127

おしろい (25)

年 月	受 入 量 (kg)	生 産 量 (kg)	出 荷				在 庫 量 (kg)
			個 数 (千個)	数 量 (kg)	売 金 (百万円)	そ の 他 (kg)	
元 年	45,059	272,547	16,851	262,444	18,828	28,987	48,866
2 年	24,799	341,934	16,523	334,514	18,460	10,873	68,965
3 年	18,612	335,772	17,718	355,072	20,127	10,237	58,308
4 年	17,880	317,761	16,249	327,189	19,064	9,776	49,392
4年1月	1,616	20,625	1,110	20,332	1,256	680	58,002
2	1,901	29,431	1,228	25,175	1,392	1,237	62,150
3	1,337	26,092	1,642	28,469	2,234	892	59,555
4	1,416	23,839	1,568	29,713	1,741	599	54,200
5	843	28,219	1,341	25,511	1,427	737	56,857
6	1,179	27,342	1,366	26,976	1,376	455	58,620
7	819	29,074	1,368	28,835	1,374	530	58,568
8	811	23,331	1,241	25,849	1,542	301	56,756
9	1,826	26,026	1,221	27,780	1,370	1,266	53,904
10	3,145	29,428	1,411	28,034	1,732	652	57,217
11	1,595	25,006	1,211	28,115	1,486	1,331	53,539
12	1,392	29,348	1,544	32,400	2,134	1,096	49,392

口 紅 (26)

年 月	受 入 量 (kg)	生 産 量 (kg)	出 荷				在 庫 量 (kg)
			個 数 (千個)	数 量 (kg)	売 金 (百万円)	そ の 他 (kg)	
元 年	75,201	183,894	54,605	151,344	46,445	102,070	48,406
2 年	31,090	161,223	49,916	153,928	48,177	23,818	112,884
3 年	32,879	163,611	49,640	157,661	50,532	28,052	55,219
4 年	34,490	184,493	50,570	181,991	51,610	20,212	52,166
4年1月	2,617	14,304	3,875	11,498	4,047	1,869	56,620
2	2,669	12,979	6,953	16,583	8,922	5,647	53,735
3	2,620	13,145	3,872	14,629	4,036	927	50,465
4	2,972	16,340	3,828	17,936	3,641	1,025	49,878
5	2,394	13,120	3,094	12,106	3,210	969	50,493
6	3,105	9,220	3,212	11,719	2,961	871	52,671
7	2,257	13,135	3,771	12,378	3,847	1,065	52,498
8	2,978	16,186	4,675	19,695	5,443	1,272	47,541
9	3,095	14,324	3,815	14,008	3,158	1,561	51,106
10	4,528	14,660	4,697	14,940	4,036	998	53,386
11	2,527	21,540	3,714	14,413	3,247	1,200	51,204
12	2,728	25,540	5,063	22,086	5,061	2,808	52,166

リップクリーム (27)

年 月	受 入 量 (kg)	生 産 量 (kg)	出 荷				在 庫 量 (kg)
			個 数 (千個)	数 量 (kg)	売 金 (百万円)	そ の 他 (kg)	
元 年	36,921	105,779	24,872	124,944	8,556	27,420	98,143
2 年	24,419	80,655	25,223	111,562	9,134	14,352	69,533
3 年	23,493	62,439	25,084	93,827	9,883	9,647	46,600
4 年	19,894	57,871	26,225	95,136	9,548	6,644	19,278
4年1月	1,343	3,618	2,355	8,340	886	462	42,437
2	1,145	2,220	1,682	6,221	667	215	39,143
3	811	3,596	924	4,140	399	253	38,834
4	1,429	1,580	1,093	4,458	537	343	37,084
5	1,116	2,622	871	3,860	430	457	36,402
6	1,341	5,892	1,100	4,548	516	469	38,066
7	4,771	7,785	1,605	5,933	680	3,616	40,083
8	768	6,535	2,811	9,193	958	82	37,107
9	992	6,244	3,990	13,630	1,185	239	30,813
10	1,109	7,423	3,455	12,264	1,144	160	26,674
11	3,998	5,750	3,034	10,482	1,073	74	25,857
12	1,071	4,606	3,305	12,067	1,074	274	19,278

ほ ほ 紅 (28)

年 月	受 入 量 (kg)	生 産 量 (kg)	出 荷				在 庫 量 (kg)
			個 数 (千個)	数 量 (kg)	売 金 額 (百万円)	そ の 他 (kg)	
元 年	10,336	69,631	15,503	62,631	11,423	13,943	25,352
2 年	3,437	72,891	14,596	71,648	11,222	8,197	20,780
3 年	3,377	74,609	14,644	66,147	11,308	7,895	23,052
4 年	4,337	47,008	12,161	52,989	10,022	6,012	14,829
4年 1月	259	4,444	984	5,407	729	566	23,212
2	380	3,245	1,459	6,831	1,439	1,939	19,516
3	377	3,699	1,053	3,546	802	248	16,952
4	468	4,148	1,149	4,473	879	133	16,088
5	311	3,200	980	3,698	769	79	16,839
6	292	4,192	936	3,688	735	451	17,410
7	411	4,516	981	4,113	767	193	17,512
8	223	3,603	919	4,153	845	90	17,176
9	296	3,658	904	3,201	712	1,425	16,146
10	559	5,648	1,079	4,263	885	109	17,201
11	371	4,191	1,021	4,343	811	98	17,243
12	390	2,464	695	5,273	649	681	14,829

アイメークアップ (29)

年 月	受 入 量 (kg)	生 産 量 (kg)	出 荷				在 庫 量 (kg)
			個 数 (千個)	数 量 (kg)	売 金 額 (百万円)	そ の 他 (kg)	
元 年	19,605	152,149	33,573	149,734	22,671	36,252	36,835
2 年	12,525	145,370	26,872	141,777	19,862	11,566	36,694
3 年	11,686	135,236	27,144	181,600	22,376	12,465	35,311
4 年	16,287	135,932	28,440	139,455	21,475	9,385	32,914
4年 1月	906	11,576	1,960	10,251	1,517	633	35,726
2	1,433	9,339	2,956	11,164	2,771	2,395	34,095
3	1,278	11,387	1,933	10,318	1,088	535	31,326
4	1,107	20,699	2,224	14,281	1,536	251	37,919
5	927	8,570	1,880	14,182	1,354	527	33,775
6	1,708	10,534	1,988	11,100	1,421	754	34,501
7	1,115	11,407	2,544	9,667	1,868	523	36,751
8	1,040	8,425	3,735	11,801	3,582	480	33,642
9	1,406	13,020	2,172	10,817	1,501	822	34,890
10	2,621	9,201	2,271	11,460	1,539	921	33,465
11	1,099	11,178	2,084	12,276	1,400	570	33,857
12	1,647	10,596	2,692	12,138	1,897	974	32,914

まゆ墨・まつ毛化粧品 (30)

年 月	受 入 量 (kg)	生 産 量 (kg)	出 荷				在 庫 量 (kg)
			個 数 (千個)	数 量 (kg)	売 金 額 (百万円)	そ の 他 (kg)	
元 年	56,727	54,872	26,155	56,914	16,899	13,748	12,518
2 年	4,788	53,186	24,496	58,500	15,813	2,491	11,459
3 年	4,121	49,036	25,808	57,101	16,973	1,703	11,373
4 年	6,495	46,403	24,916	53,635	14,776	3,827	11,191
4年 1月	294	2,955	1,684	3,736	1,030	131	10,256
2	849	4,676	1,971	3,954	1,230	1,612	11,953
3	523	4,374	1,952	4,397	1,153	609	12,430
4	281	4,133	2,249	5,312	1,407	91	11,444
5	334	4,143	1,995	4,393	1,158	125	11,703
6	464	3,721	1,968	4,047	1,182	183	12,279
7	317	4,034	2,117	4,172	1,203	499	12,300
8	490	3,109	1,987	3,829	1,203	88	11,989
9	355	3,819	2,112	4,256	1,232	35	12,186
10	1,837	3,460	2,215	4,823	1,288	148	12,462
11	435	4,088	1,957	4,630	1,157	164	13,081
12	316	3,891	2,709	6,086	1,533	142	11,191

つめ化粧品 (除光液を含む) (31)

年 月	受 入 量 (kg)	生 産 量 (kg)	出 荷				在 庫 量 (kg)
			個 数 (千個)	数 量 (kg)	売 金 額 (百万円)	そ の 他 (kg)	
元 年	29,752	1,070,526	42,695	1,047,117	13,480	131,277	154,454
2 年	21,165	959,659	37,340	964,036	13,008	20,946	132,479
3 年	35,338	984,342	33,984	956,856	12,339	22,286	139,354
4 年	68,074	1,032,440	35,561	991,889	12,325	22,503	199,777
4年 1月	2,106	78,135	2,673	73,595	860	1,707	139,470
2	7,833	92,558	2,736	72,828	1,382	3,056	159,865
3	10,348	71,919	2,686	78,511	865	1,186	169,162
4	5,214	83,085	3,189	87,393	995	1,398	165,766
5	2,664	71,537	2,838	73,810	894	1,675	160,769
6	3,077	126,606	2,497	69,952	832	2,988	215,537
7	3,712	119,288	4,160	109,700	1,596	1,164	233,077
8	4,829	78,277	3,461	90,251	1,281	1,261	221,975
9	6,823	82,730	2,574	85,763	772	2,087	218,031
10	9,002	82,011	2,770	86,140	896	1,216	215,686
11	9,160	76,079	2,727	74,388	886	1,767	223,321
12	3,306	70,215	3,250	89,558	1,066	2,998	199,777

その他の仕上用化粧品 (32)

年 月	受 入 量 (kg)	生 産 量 (kg)	出 荷				在 庫 量 (kg)
			個 数 (千個)	数 量 (kg)	売 金 額 (百万円)	そ の 他 (kg)	
元 年	2,197	39,462	2,050	29,914	1,784	17,476	14,326
2 年	803	16,664	1,696	18,547	1,797	1,406	10,359
3 年	1,307	18,100	2,000	23,066	2,762	6,017	3,560
4 年	1,689	21,922	1,633	21,506	1,962	2,647	8,464
4年 1月	137	431	104	937	260	3	3,111
2	105	6,004	127	2,860	182	328	6,841
3	58	2,010	184	3,083	254	89	11,185
4	49	1,714	68	3,129	-44	94	9,527
5	36	1,953	101	1,753	50	15	9,527
6	118	1,607	162	1,658	130	9	9,759
7	26	1,629	231	1,508	332	48	9,986
8	45	2,486	207	1,414	214	9	11,170
9	60	643	103	1,350	117	698	9,787
10	629	2,129	53	1,134	50	122	10,538
11	369	714	177	1,498	274	22	10,119
12	57	602	117	1,182	143	1,210	8,464

特殊用途化粧品計 (33~36)

年 月	受 入 量 (kg)	生 産 量 (kg)	出 荷				在 庫 量 (kg)
			個 数 (千個)	数 量 (kg)	売 金 額 (百万円)	そ の 他 (kg)	
元 年	494,336	8,052,401	81,427	7,704,336	31,062	985,294	1,702,612
2 年	424,573	7,493,743	75,242	6,717,274	33,731	1,568,459	1,844,472
3 年	182,230	6,607,434	83,023	6,364,691	37,504	804,149	1,470,771
4 年	183,462	7,589,963	85,681	6,686,571	40,965	526,574	1,982,909
4年 1月	10,922	751,089	2,445	237,005	1,125	25,734	2,083,219
2	22,980	911,539	5,089	390,534	2,226	19,234	2,492,182
3	19,031	772,541	19,433	1,330,133	7,947	29,459	1,970,460
4	20,066	724,565	10,931	758,731	5,269	38,506	1,866,552
5	10,894	763,751	8,681	669,667	4,454	78,634	1,918,330
6	5,650	754,124	9,875	759,090	4,792	40,489	1,899,318
7	8,437	561,543	11,149	798,572	6,481	17,538	1,616,409
8	4,611	282,782	5,748	436,835	2,667	23,511	1,432,949
9	12,460	490,664	3,514	351,972	1,153	55,874	1,508,781
10	27,232	421,533	2,707	286,437	1,580	49,930	1,600,549
11	24,275	482,434	2,359	305,896	1,479	61,426	1,739,261
12	16,904	673,398	3,751	361,699	1,791	86,239	1,982,909

日やけ止め及び日やけ化粧品 (33)

年 月	受 入 量 (kg)	生 産 量 (kg)	出 荷				在 庫 量 (kg)
			販 出		そ の 他 (kg)		
			個 数 (千個)	数 量 (kg)		売 金 額 (百万円)	
元 年	35,265	598,421	9,604	535,317	6,731	59,453	210,501
2 年	62,519	630,471	9,308	641,687	7,550	62,189	167,642
3 年	46,638	813,988	11,522	754,421	8,748	71,633	206,283
4 年	60,975	851,285	12,174	855,938	11,834	54,351	148,872
4 年 1月	2,651	81,728	182	14,856	142	5,082	268,791
2	7,277	123,220	342	24,097	224	5,062	373,160
3	1,825	97,437	1,990	153,855	1,591	10,989	294,502
4	2,419	117,300	2,329	151,394	2,085	3,960	243,820
5	1,196	166,378	2,281	148,645	1,684	2,963	283,772
6	2,355	170,665	1,827	135,075	1,439	1,936	316,144
7	1,285	45,822	2,540	182,501	3,164	2,368	173,898
8	812	33,342	707	60,259	653	2,997	135,108
9	4,908	7,931	-116	-10,115	-3	7,045	125,009
10	16,558	2,593	66	-3,316	730	3,662	135,796
11	14,247	2,635	-25	-3,219	40	2,650	150,377
12	5,442	2,234	49	1,906	85	5,637	148,872

ひげそり化粧品 (34)

年 月	受 入 量 (kg)	生 産 量 (kg)	出 荷				在 庫 量 (kg)
			販 出		そ の 他 (kg)		
			個 数 (千個)	数 量 (kg)		売 金 額 (百万円)	
元 年	7,886	966,915	5,345	952,172	2,283	16,450	109,394
2 年	19,869	940,315	5,757	927,017	2,065	12,273	124,573
3 年	5,902	960,231	6,344	973,171	2,076	25,639	110,046
4 年	8,666	1,098,261	6,721	1,096,421	2,292	19,167	104,559
4 年 1月	117	88,644	442	65,233	145	732	136,778
2	1,803	81,415	417	70,597	145	1,040	147,565
3	167	91,600	627	102,364	205	1,471	137,114
4	293	80,751	553	84,300	184	1,169	132,486
5	308	94,776	545	92,810	199	1,432	134,164
6	288	102,501	519	88,919	190	2,030	148,023
7	1,833	82,442	733	100,926	228	2,173	129,092
8	1,493	70,712	541	80,470	172	1,157	120,542
9	299	107,322	565	106,805	208	2,294	118,910
10	1,467	77,694	518	82,341	172	2,488	112,688
11	368	102,284	564	101,983	206	1,730	106,740
12	230	118,120	697	119,673	238	1,451	104,559

浴用化粧品 (35)

年 月	受 入 量 (kg)	生 産 量 (kg)	出 荷				在 庫 量 (kg)
			販 出		そ の 他 (kg)		
			個 数 (千個)	数 量 (kg)		売 金 額 (百万円)	
元 年	34,202	1,696,280	12,451	1,540,207	2,736	128,507	285,080
2 年	28,866	1,577,812	11,375	1,556,004	4,280	74,618	266,442
3 年	18,951	1,308,973	13,229	1,127,106	4,114	136,756	269,636
4 年	17,492	1,486,093	14,705	1,263,563	4,400	112,126	357,591
4 年 1月	1,178	97,852	718	76,648	252	4,191	284,500
2	2,920	74,318	984	56,422	203	741	295,451
3	1,128	76,174	1,031	63,394	231	4,893	300,675
4	2,924	129,902	1,006	59,369	227	7,883	335,999
5	1,722	120,944	1,095	90,218	332	10,169	352,035
6	583	112,830	1,123	108,603	448	12,015	352,466
7	882	107,786	1,253	101,097	449	8,246	344,683
8	948	64,585	1,069	82,228	319	3,425	319,299
9	594	185,432	1,612	141,163	440	7,412	366,842
10	1,599	206,356	1,869	171,834	440	8,807	392,374
11	1,619	173,393	1,322	171,666	501	19,557	383,443
12	1,395	136,521	1,623	140,921	557	24,787	357,591

その他の特殊用途化粧品 (36)

年 月	受 入 量 (kg)	生 産 量 (kg)	出 荷				在 庫 量 (kg)
			販 出		そ の 他 (kg)		
			個 数 (千個)	数 量 (kg)		売 金 額 (百万円)	
元 年	416,983	4,790,785	54,027	4,676,640	19,312	780,884	1,097,637
2 年	313,319	4,345,145	48,802	3,592,566	19,835	1,419,379	1,285,815
3 年	110,739	3,524,242	51,929	3,509,993	22,565	570,121	884,806
4 年	96,329	4,154,324	52,081	3,470,649	22,440	340,930	1,371,887
4 年 1月	6,976	482,865	1,102	80,268	587	15,729	1,393,150
2	10,980	632,586	3,345	239,418	1,655	12,391	1,676,006
3	15,911	507,330	15,786	1,010,520	5,922	12,106	1,238,169
4	14,430	396,612	7,043	463,668	2,773	25,494	1,154,247
5	7,668	381,653	4,760	337,994	2,239	64,070	1,148,359
6	2,424	368,128	6,406	426,493	2,714	24,508	1,082,685
7	4,437	325,493	6,622	414,048	2,640	4,751	968,736
8	1,358	114,143	3,432	213,878	1,523	15,932	858,000
9	6,659	189,979	1,452	114,119	508	39,123	898,020
10	7,608	134,890	254	35,578	238	34,973	959,621
11	8,041	204,122	498	35,466	731	37,489	1,098,701
12	9,837	416,523	1,382	99,199	910	54,364	1,371,887

(18) 塗 料

塗料 (合計) (1~28)

年 月	受 入 量 (t)	生 産 量 (t)	消 費 量 (t)	出 荷			在 庫 量 (t)
				販 出		そ の 他 (t)	
				数 量 (t)	売 金 額 (百万円)		
元 年	728,244	2,126,543	8,952	2,299,826	797,089	533,744	116,967
2 年	788,460	2,201,050	10,219	2,420,151	860,622	551,206	124,708
3 年	773,656	2,115,711	10,510	2,333,577	886,780	539,707	130,309
4 年	775,030	2,062,915	10,871	2,285,323	871,638	532,598	139,207
4 年 1月	58,276	157,324	708	167,444	65,344	39,990	138,253
2	59,740	162,260	721	178,791	68,763	39,961	140,501
3	67,811	179,613	767	209,581	77,269	45,978	131,286
4	64,409	174,466	838	198,189	74,855	44,116	126,995
5	62,420	163,512	794	184,864	70,397	42,960	124,499
6	68,160	183,089	1,076	197,545	75,262	48,019	129,099
7	68,212	183,358	1,120	203,040	77,639	47,120	129,463
8	58,789	155,232	827	176,341	67,348	40,406	125,424
9	69,372	185,722	1,000	206,808	78,406	46,905	125,793
10	69,111	182,374	1,064	195,981	75,471	48,071	132,135
11	65,246	171,341	1,006	188,414	72,274	45,891	133,410
12	63,484	164,624	950	178,325	68,610	43,181	139,207

油性塗料 (1)

年 月	受 入 量 (t)	生 産 量 (t)	消 費 量 (t)	出 荷			在 庫 量 (t)
				販 出		そ の 他 (t)	
				数 量 (t)	売 金 額 (百万円)		
元 年	10,796	20,555	28	21,714	5,966	9,650	1,907
2 年	10,838	19,409	54	21,206	5,648	9,260	1,632
3 年	9,303	16,021	49	17,518	4,854	7,988	1,393
4 年	8,671	14,430	49	16,115	4,425	6,970	1,360
4 年 1月	668	1,128	4	1,203	320	509	1,472
2	639	1,060	7	1,262	356	477	1,424
3	612	1,216	4	1,313	363	564	1,367
4	737	1,239	2	1,436	386	640	1,264
5	772	1,298	5	1,429	389	639	1,272
6	829	1,296	3	1,462	399	690	1,244
7	730	1,233	4	1,412	383	577	1,212
8	638	1,150	1	1,269	350	547	1,181
9	765	1,273	7	1,429	407	601	1,181
10	825	1,180	7	1,302	361	610	1,269
11	703	1,195	4	1,318	362	540	1,303
12	753	1,162	1	1,280	347	576	1,360

ラッカー (2)

年 月	受 入 量 (t)	生 産 量 (t)	消 費 量 (t)	出 荷			在 庫 量 (t)
				販 売		そ の 他 (t)	
				数 (t)	金 額 (百万円)		
元 年	10,905	48,040	490	49,176	20,608	8,974	3,382
2 年	11,218	49,078	546	51,449	22,100	8,491	3,219
3 年	10,735	45,606	623	47,571	21,975	8,021	3,334
4 年	10,162	41,854	438	43,721	20,209	8,008	3,202
4年 1月	718	3,285	43	3,337	1,580	566	3,388
2	702	3,160	38	3,365	1,621	617	3,230
3	864	3,588	25	3,910	1,852	630	3,116
4	795	3,636	32	3,794	1,771	639	3,082
5	878	3,295	37	3,425	1,573	703	3,114
6	912	3,631	44	3,815	1,716	696	3,101
7	1,000	3,721	40	3,908	1,794	783	3,090
8	801	3,100	28	3,393	1,552	625	2,946
9	1,015	3,944	35	4,038	1,845	803	3,027
10	832	3,776	47	4,072	1,829	660	2,858
11	838	3,448	37	3,412	1,579	692	3,004
12	807	3,270	32	3,252	1,497	594	3,202

電気絶縁塗料 (3)

年 月	受 入 量 (t)	生 産 量 (t)	消 費 量 (t)	出 荷			在 庫 量 (t)
				販 売		そ の 他 (t)	
				数 (t)	金 額 (百万円)		
元 年	1,405	40,633	2,119	37,989	18,804	1,801	2,239
2 年	1,371	42,119	2,546	40,074	20,130	969	2,135
3 年	1,531	44,234	2,398	41,724	21,414	1,485	2,314
4 年	1,592	40,527	1,683	39,380	19,975	997	2,375
4年 1月	127	3,302	159	3,209	1,639	81	2,294
2	101	3,267	122	3,293	1,687	46	2,202
3	131	3,573	168	3,429	1,740	82	2,226
4	148	3,486	170	3,433	1,707	91	2,167
5	127	3,321	122	3,266	1,643	94	2,132
6	132	3,563	126	3,433	1,769	94	2,175
7	120	3,660	133	3,514	1,775	75	2,233
8	126	2,945	126	2,871	1,463	74	2,232
9	143	3,479	159	3,374	1,701	95	2,229
10	158	3,566	140	3,319	1,712	102	2,391
11	111	3,203	123	3,225	1,619	78	2,280
12	168	3,162	135	3,014	1,520	85	2,375

合成樹脂塗料 (計) (4~24)

年 月	受 入 量 (t)	生 産 量 (t)	消 費 量 (t)	出 荷			在 庫 量 (t)
				販 売		そ の 他 (t)	
				数 (t)	金 額 (百万円)		
元 年	519,287	1,453,175	5,359	1,551,353	629,485	404,805	93,467
2 年	557,852	1,507,227	5,855	1,625,786	677,761	426,361	100,337
3 年	546,447	1,459,606	6,423	1,572,853	696,783	421,437	105,470
4 年	554,866	1,434,636	7,488	1,553,597	687,246	421,302	112,312
4年 1月	41,324	109,109	432	111,441	51,201	31,705	112,706
2	42,794	113,859	444	121,929	54,090	31,864	115,152
3	49,466	126,394	494	146,643	61,193	36,494	106,994
4	45,881	122,163	565	136,775	59,366	34,751	102,887
5	44,789	112,886	568	126,349	55,747	33,745	100,006
6	48,629	127,812	773	133,288	59,163	37,942	104,442
7	48,707	126,334	833	137,121	61,255	36,794	104,796
8	41,523	106,822	565	119,371	53,227	31,806	100,957
9	48,638	128,455	692	139,505	61,648	37,017	100,793
10	50,168	125,987	749	131,727	59,211	38,303	106,132
11	47,463	119,361	710	128,488	57,260	36,486	107,258
12	45,484	115,454	663	120,960	53,884	34,395	112,312

合成樹脂塗料 (溶剤系塗料) (計) (4~18)

年 月	受 入 量 (t)	生 産 量 (t)	消 費 量 (t)	出 荷			在 庫 量 (t)
				販 売		そ の 他 (t)	
				数 (t)	金 額 (百万円)		
元 年	329,832	951,652	4,362	1,006,127	481,762	263,981	67,470
2 年	350,190	987,711	4,927	1,053,343	519,775	277,388	69,482
3 年	342,399	954,350	5,515	1,012,583	532,720	276,347	71,690
4 年	346,590	931,003	6,343	992,992	525,040	274,482	74,765
4年 1月	26,112	70,881	371	72,739	39,237	20,917	74,664
2	26,818	73,032	363	77,738	41,343	20,734	75,718
3	29,914	78,274	418	89,354	46,039	23,240	70,519
4	28,873	77,190	490	84,727	45,162	22,797	68,562
5	28,780	74,128	461	81,434	42,784	22,779	66,873
6	30,765	83,944	682	86,024	45,302	25,013	69,869
7	31,067	83,214	696	89,001	47,048	24,274	70,202
8	26,610	70,656	488	78,178	41,271	21,351	67,070
9	30,365	83,890	584	89,384	47,071	24,340	66,966
10	31,171	83,074	632	85,919	45,520	24,263	70,374
11	29,073	78,022	616	81,816	43,392	23,352	71,679
12	27,042	74,698	542	76,678	40,872	21,422	74,765

合成樹脂塗料 (溶剤系塗料) (アルキド樹脂系塗料) (ワニス・エナメル) (4)

年 月	受 入 量 (t)	生 産 量 (t)	消 費 量 (t)	出 荷			在 庫 量 (t)
				販 売		そ の 他 (t)	
				数 (t)	金 額 (百万円)		
元 年	20,878	66,537	601	70,689	29,235	15,983	4,733
2 年	23,981	67,519	687	73,478	30,790	17,104	5,022
3 年	24,027	64,602	833	70,368	30,485	17,325	5,066
4 年	22,415	60,726	804	66,321	28,723	15,863	5,186
4年 1月	1,703	4,486	51	4,850	2,119	1,174	5,186
2	1,794	4,652	38	5,198	2,247	1,266	5,129
3	1,984	5,043	55	5,855	2,501	1,452	4,795
4	2,091	5,229	61	5,990	2,621	1,392	4,672
5	1,780	4,690	74	5,287	2,300	1,173	4,601
6	1,987	5,425	78	5,733	2,512	1,278	4,922
7	1,951	5,477	83	6,097	2,650	1,316	4,850
8	1,701	4,499	63	5,213	2,250	1,347	4,418
9	1,876	5,449	72	5,854	2,565	1,355	4,460
10	1,999	5,807	71	5,886	2,536	1,359	4,941
11	1,904	5,363	79	5,344	2,276	1,562	5,223
12	1,645	4,606	79	5,014	2,147	1,189	5,186

合成樹脂塗料 (溶剤系塗料) (アルキド樹脂系塗料) (調合ペイント) (5)

年 月	受 入 量 (t)	生 産 量 (t)	消 費 量 (t)	出 荷			在 庫 量 (t)
				販 売		そ の 他 (t)	
				数 (t)	金 額 (百万円)		
元 年	43,167	86,860	146	96,847	29,701	32,382	6,731
2 年	43,494	86,028	103	98,461	30,133	31,772	5,999
3 年	40,616	78,730	111	86,836	28,539	32,505	5,976
4 年	39,186	76,824	288	83,243	27,328	32,177	6,238
4年 1月	3,036	5,828	11	5,598	1,869	2,457	6,778
2	3,186	6,479	8	6,602	2,125	2,416	7,414
3	3,643	6,620	9	8,633	2,741	2,982	6,053
4	3,252	5,914	22	6,686	2,511	2,656	5,849
5	3,132	5,964	17	6,864	2,176	2,726	5,298
6	3,450	7,210	33	7,020	2,262	2,906	5,998
7	3,524	6,261	44	7,378	2,407	2,748	5,612
8	3,135	5,574	31	6,732	2,222	2,738	4,823
9	3,635	7,435	38	8,319	2,700	2,938	4,603
10	3,334	6,984	23	6,684	2,195	2,791	5,425
11	2,997	6,582	26	6,584	2,118	2,406	5,988
12	2,862	5,973	26	6,143	2,001	2,413	6,238

合成樹脂塗料 (溶剤系塗料) (エポキシ樹脂系塗料) (ワニス・エナメル) (12)

年 月	受 入 量 (t)	生 産 量 (t)	消 費 量 (t)	出 荷			在 庫 量 (t)
				販 売		そ の 他 (t)	
				数 (t)	金 額 (百万円)		
元 年	17,925	76,465	219	82,360	48,352	11,305	4,727
2 年	19,970	84,592	268	90,807	53,375	12,790	5,399
3 年	21,893	88,315	362	95,901	57,506	13,892	5,584
4 年	22,608	90,118	389	98,163	59,052	13,725	6,091
4年 1月	1,800	6,857	30	7,440	4,451	1,091	5,689
2	1,867	7,329	23	8,271	4,874	1,085	5,519
3	1,724	8,231	33	8,744	5,199	1,096	5,606
4	1,626	8,044	30	8,661	5,194	1,071	5,512
5	1,833	7,415	32	8,118	4,823	1,084	5,534
6	1,937	8,273	23	8,683	5,172	1,151	5,891
7	1,855	7,834	39	8,699	5,219	1,193	5,650
8	1,836	6,888	30	7,876	4,774	1,147	5,322
9	2,029	7,746	34	8,268	5,072	1,299	5,498
10	2,111	7,454	39	8,285	5,068	1,177	5,568
11	1,978	7,072	48	7,599	4,657	1,163	5,815
12	2,012	6,975	28	7,519	4,549	1,168	6,091

合成樹脂塗料 (溶剤系塗料) (不飽和ポリエステル樹脂系塗料) (15)

年 月	受 入 量 (t)	生 産 量 (t)	消 費 量 (t)	出 荷			在 庫 量 (t)
				販 売		そ の 他 (t)	
				数 (t)	金 額 (百万円)		
元 年	7,517	29,693	494	31,703	16,326	4,865	1,230
2 年	8,143	30,996	484	33,858	17,357	4,726	1,295
3 年	8,834	29,594	547	33,747	18,602	4,237	1,180
4 年	10,466	28,538	483	33,900	18,485	4,717	1,087
4年 1月	594	2,190	47	2,348	1,349	392	1,171
2	457	2,230	29	2,375	1,346	362	1,093
3	806	2,365	44	2,860	1,582	392	970
4	841	2,403	47	2,819	1,512	335	1,014
5	1,005	2,055	38	2,674	1,342	379	979
6	1,056	2,553	39	3,171	1,673	438	942
7	1,230	2,605	45	3,318	1,776	401	1,015
8	825	2,175	27	2,734	1,509	293	960
9	857	2,555	46	2,919	1,606	436	969
10	1,123	2,655	41	3,180	1,734	446	1,080
11	1,066	2,378	39	3,055	1,642	393	1,043
12	606	2,374	41	2,447	1,413	450	1,087

合成樹脂塗料 (溶剤系塗料) (ウレタン樹脂系塗料) (一液型) (13)

年 月	受 入 量 (t)	生 産 量 (t)	消 費 量 (t)	出 荷			在 庫 量 (t)
				販 売		そ の 他 (t)	
				数 (t)	金 額 (百万円)		
元 年	2,894	7,565	9	9,518	7,799	905	381
2 年	3,270	7,576	19	9,889	8,300	784	505
3 年	3,290	8,087	12	10,436	8,885	866	552
4 年	3,845	8,944	20	11,190	8,600	1,374	716
4年 1月	278	611	-	865	451	79	500
2	368	733	-	974	644	90	537
3	351	790	-	1,000	786	136	530
4	313	636	2	864	705	124	489
5	322	688	-	891	728	155	453
6	343	741	-	919	747	138	480
7	355	739	1	951	764	100	520
8	303	894	3	960	766	113	628
9	318	831	3	974	796	139	657
10	300	719	6	925	731	105	635
11	322	879	-	990	772	111	731
12	272	683	5	877	711	84	716

合成樹脂塗料 (溶剤系塗料) (塩化ゴム系塗料) (16)

年 月	受 入 量 (t)	生 産 量 (t)	消 費 量 (t)	出 荷			在 庫 量 (t)
				販 売		そ の 他 (t)	
				数 (t)	金 額 (百万円)		
元 年	11,200	17,048	121	19,045	7,749	8,991	1,721
2 年	11,608	17,610	182	20,294	8,120	8,889	1,578
3 年	11,263	17,306	236	19,343	7,979	8,961	1,595
4 年	11,627	17,402	279	19,811	8,107	8,853	1,668
4年 1月	925	1,342	17	1,523	645	704	1,621
2	796	1,320	18	1,482	621	599	1,636
3	921	1,225	22	1,552	630	702	1,508
4	893	1,303	10	1,597	648	706	1,389
5	944	1,435	10	1,673	670	735	1,346
6	1,036	1,686	30	1,664	669	837	1,536
7	1,052	1,461	24	1,803	717	776	1,448
8	893	1,442	21	1,707	699	651	1,399
9	1,070	1,632	23	1,758	729	899	1,416
10	1,112	1,615	46	1,874	764	819	1,404
11	1,038	1,461	26	1,633	679	694	1,549
12	947	1,480	32	1,545	636	731	1,668

合成樹脂塗料 (溶剤系塗料) (ウレタン樹脂系塗料) (多液型) (14)

年 月	受 入 量 (t)	生 産 量 (t)	消 費 量 (t)	出 荷			在 庫 量 (t)
				販 売		そ の 他 (t)	
				数 (t)	金 額 (百万円)		
元 年	27,573	96,525	646	102,283	74,168	20,461	7,020
2 年	30,807	102,377	772	110,045	82,918	21,437	7,874
3 年	31,210	99,742	759	108,625	87,447	21,057	8,362
4 年	32,838	102,790	1,020	111,312	88,918	21,985	9,584
4年 1月	2,496	7,442	64	7,878	6,776	1,674	8,673
2	2,638	8,065	51	8,985	7,120	1,545	8,798
3	2,713	8,490	74	9,702	7,732	1,751	8,432
4	2,451	8,252	83	9,017	7,253	1,538	8,515
5	2,820	8,311	62	9,154	7,327	1,898	8,530
6	2,801	8,817	106	9,424	7,533	2,046	8,577
7	2,894	9,145	136	9,723	7,821	1,978	8,789
8	2,658	8,196	74	8,906	7,052	1,748	8,848
9	2,919	9,359	130	10,148	8,065	2,009	8,834
10	3,016	9,448	80	9,804	7,728	2,098	9,307
11	2,895	8,883	91	9,699	7,568	1,995	9,305
12	2,537	8,382	69	8,872	6,942	1,705	9,584

合成樹脂塗料 (溶剤系塗料) (船底塗料) (17)

年 月	受 入 量 (t)	生 産 量 (t)	消 費 量 (t)	出 荷			在 庫 量 (t)
				販 売		そ の 他 (t)	
				数 (t)	金 額 (百万円)		
元 年	6,861	20,400	218	20,217	14,485	6,772	1,850
2 年	8,007	20,597	265	20,549	15,343	7,709	1,951
3 年	7,989	19,479	257	19,517	15,240	7,614	2,092
4 年	8,638	20,104	326	20,313	16,784	8,241	2,018
4年 1月	640	1,544	15	1,443	1,123	653	2,166
2	683	1,350	37	1,514	1,179	575	2,071
3	790	1,596	21	1,781	1,366	811	1,843
4	819	1,755	20	1,711	1,470	837	1,846
5	750	1,856	27	1,958	1,646	722	1,763
6	841	1,885	27	1,842	1,549	859	1,813
7	766	1,909	27	1,775	1,483	758	1,927
8	696	1,582	20	1,784	1,493	661	1,741
9	722	1,668	16	1,599	1,347	651	1,865
10	619	1,857	46	1,764	1,457	567	1,964
11	688	1,628	23	1,653	1,390	591	2,012
12	624	1,474	47	1,489	1,281	556	2,018

合成樹脂塗料 (無溶剤系塗料) (粉体塗料) (静電吹付用) (22)

年 月	受 入 量 (t)	生 産 量 (t)	消 費 量 (t)	出 荷			在 庫 量 (t)
				販 売		そ の 他 (t)	
				数 (t)	金 額 (百万円)		
元 年	6,284	15,535	60	16,044	13,918	5,600	1,427
2 年	7,119	17,148	78	18,318	15,723	5,781	1,518
3 年	7,910	18,696	57	20,294	17,350	5,708	2,069
4 年	8,510	17,784	127	19,983	16,783	6,343	1,908
4年 1月	717	1,452	2	1,682	1,421	528	2,027
2	708	1,515	2	1,571	1,347	483	2,193
3	698	1,649	9	1,753	1,468	528	2,250
4	630	1,426	12	1,596	1,376	479	2,216
5	660	1,415	10	1,588	1,327	481	2,213
6	732	1,499	15	1,658	1,387	492	2,279
7	719	1,518	22	1,731	1,443	569	2,193
8	614	1,220	15	1,526	1,254	451	2,038
9	720	1,533	24	1,736	1,442	551	1,980
10	802	1,532	7	1,670	1,406	586	2,051
11	744	1,527	4	1,761	1,481	629	1,928
12	766	1,498	5	1,711	1,431	566	1,908

合成樹脂塗料 (無溶剤系塗料) (粉体塗料) (流動浸漬用) (23)

年 月	受 入 量 (t)	生 産 量 (t)	消 費 量 (t)	出 荷			在 庫 量 (t)
				販 売		そ の 他 (t)	
				数 (t)	金 額 (百万円)		
元 年	32	7,250	79	6,921	3,527	6	1,330
2 年	32	7,044	98	7,117	3,529	36	1,155
3 年	238	8,748	120	8,614	5,258	14	1,483
4 年	118	7,921	174	8,015	5,080	3	1,281
4年 1月	29	648	7	666	442	-	1,485
2	9	681	21	743	470	1	1,384
3	7	665	10	670	434	-	1,373
4	7	709	10	702	444	-	1,375
5	8	680	7	611	375	-	1,444
6	10	685	13	716	440	-	1,408
7	8	609	8	652	415	1	1,362
8	7	594	9	629	404	-	1,323
9	8	675	13	703	444	-	1,287
10	8	725	10	743	461	-	1,265
11	8	676	9	603	387	-	1,335
12	9	574	57	577	365	1	1,281

合成樹脂塗料 (無溶剤系塗料) (トラフィックペイント) (24)

年 月	受 入 量 (t)	生 産 量 (t)	消 費 量 (t)	出 荷			在 庫 量 (t)
				販 売		そ の 他 (t)	
				数 (t)	金 額 (百万円)		
元 年	21,496	94,524	71	102,198	12,060	12,743	4,850
2 年	24,339	96,733	64	108,693	13,031	12,582	4,623
3 年	24,509	95,703	22	105,956	13,138	14,430	4,432
4 年	28,030	103,778	34	114,614	14,232	17,264	4,805
4年 1月	1,489	7,197	-	5,746	709	737	6,979
2	2,030	9,647	-	9,194	1,139	1,119	8,359
3	3,988	12,921	-	16,983	2,035	2,169	6,087
4	2,401	11,353	-	14,438	1,747	1,280	4,122
5	1,682	8,208	-	9,426	1,162	824	3,753
6	1,607	8,247	10	9,086	1,134	899	3,610
7	2,087	8,025	1	9,311	1,132	1,008	3,401
8	1,763	7,254	7	7,969	1,011	900	3,545
9	2,235	8,778	-	9,830	1,235	1,337	3,391
10	3,114	7,510	1	7,479	986	2,581	3,950
11	2,789	6,787	4	7,507	964	2,030	3,986
12	2,845	7,851	11	7,645	979	2,380	4,805

無機質塗料 (25)

年 月	受 入 量 (t)	生 産 量 (t)	消 費 量 (t)	出 荷			在 庫 量 (t)
				販 売		そ の 他 (t)	
				数 (t)	金 額 (百万円)		
元 年	6,155	9,929	18	11,441	4,885	4,660	570
2 年	6,490	10,584	98	12,400	5,372	4,379	781
3 年	7,420	9,976	248	12,819	5,834	4,311	808
4 年	7,098	8,401	173	12,464	5,691	2,939	724
4年 1月	572	653	20	1,034	491	238	727
2	703	618	13	993	455	247	794
3	556	766	18	1,070	500	216	810
4	549	653	17	1,046	464	235	714
5	456	707	4	920	419	187	765
6	577	720	21	996	462	297	748
7	595	737	8	1,105	494	291	674
8	602	642	13	998	454	231	677
9	633	673	20	1,064	487	191	709
10	696	833	14	1,110	487	215	899
11	551	688	15	1,079	484	288	768
12	608	711	10	1,049	494	303	724

その他の塗料 (26)

年 月	受 入 量 (t)	生 産 量 (t)	消 費 量 (t)	出 荷			在 庫 量 (t)
				販 売		そ の 他 (t)	
				数 (t)	金 額 (百万円)		
元 年	25,418	70,661	508	80,815	27,658	15,043	2,571
2 年	24,899	67,597	644	77,725	28,659	14,065	2,507
3 年	21,973	65,280	418	71,127	28,919	15,695	2,697
4 年	21,464	59,512	666	63,704	27,766	16,599	2,708
4年 1月	1,475	4,793	24	4,987	2,216	1,263	2,692
2	1,657	5,360	68	5,587	2,341	1,273	2,811
3	2,003	5,805	24	6,296	2,569	1,598	2,784
4	1,867	4,814	20	5,251	2,300	1,434	2,756
5	1,599	4,520	33	4,759	2,025	1,294	2,781
6	2,051	4,703	76	5,445	2,382	1,334	2,670
7	1,850	5,217	70	5,554	2,426	1,450	2,658
8	1,646	4,156	72	4,495	2,025	1,195	2,630
9	1,945	5,090	55	5,608	2,453	1,358	2,649
10	1,809	5,136	72	5,414	2,503	1,460	2,643
11	1,720	5,089	80	5,329	2,311	1,491	2,544
12	1,842	4,829	72	4,979	2,215	1,449	2,708

シンナー (27)

年 月	受 入 量 (t)	生 産 量 (t)	消 費 量 (t)	出 荷			在 庫 量 (t)
				販 売		そ の 他 (t)	
				数 (t)	金 額 (百万円)		
元 年	144,963	451,123	424	509,553	74,862	85,011	11,299
2 年	165,119	469,554	476	550,504	83,505	82,500	12,577
3 年	163,821	438,646	348	527,262	87,322	74,717	12,747
4 年	156,772	427,220	373	512,670	84,820	69,029	14,942
4年 1月	12,520	32,383	25	39,013	6,436	5,289	13,440
2	11,834	32,174	29	38,931	6,584	5,149	13,344
3	13,019	35,336	34	43,347	7,251	5,873	12,443
4	13,197	35,462	32	42,706	7,098	5,725	12,685
5	12,547	34,450	25	41,057	6,799	5,699	12,916
6	13,747	37,845	33	45,106	7,478	6,224	13,141
7	14,089	39,006	32	46,740	7,770	6,225	13,258
8	12,466	33,886	22	40,783	6,685	5,439	13,383
9	14,783	39,492	32	47,746	7,796	6,276	13,624
10	13,461	38,573	35	45,255	7,425	5,999	14,383
11	12,561	35,233	37	41,861	6,895	5,644	14,645
12	12,548	33,380	37	40,125	6,605	5,487	14,942

関連商品 (28)

年 月	受 入 量 (t)	生 産 量 (t)	消 費 量 (t)	出 荷			在 庫 量 (t)
				販 売		そ の 他 (t)	
				数 量 (t)	金 額 (百万円)		
元 年	9,315	32,427	6	37,785	14,821	3,800	1,532
2 年	10,673	35,482	-	41,007	17,446	5,181	1,520
3 年	12,426	36,342	3	42,703	19,679	6,053	1,546
4 年	14,405	36,335	1	43,672	21,506	6,754	1,584
4年 1月	872	2,671	1	3,220	1,461	339	1,534
2	1,310	2,762	-	3,431	1,630	288	1,544
3	1,160	2,935	-	3,573	1,799	521	1,546
4	1,235	3,013	-	3,748	1,764	601	1,440
5	1,252	3,035	-	3,659	1,802	599	1,513
6	1,283	3,519	-	4,000	1,893	742	1,578
7	1,121	3,450	-	3,686	1,740	925	1,542
8	987	2,531	-	3,161	1,593	489	1,418
9	1,450	3,316	-	4,044	2,068	564	1,581
10	1,162	3,323	-	3,782	1,943	722	1,560
11	1,299	3,124	-	3,702	1,764	672	1,608
12	1,274	2,656	-	3,666	2,047	292	1,584

(19) 印刷インキ

印刷インキ (合計) (1~9)

年 月	受 入 量 (t)	生 産 量 (t)	消 費 量 (t)	出 荷			在 庫 量 (t)
				販 売		そ の 他 (t)	
				数 量 (t)	金 額 (百万円)		
元 年	40,671	363,730	1,186	385,539	255,448	15,864	15,223
2 年	40,672	386,094	1,338	409,266	277,159	15,569	15,684
3 年	44,346	386,932	1,479	410,607	287,293	17,384	17,309
4 年	44,089	379,096	1,311	405,460	285,638	17,649	15,935
4年 1月	3,194	28,474	85	30,662	21,677	1,242	16,988
2	3,325	29,800	102	31,461	22,504	1,374	17,094
3	3,792	31,940	112	34,964	24,800	1,642	16,103
4	3,718	33,201	102	35,585	24,928	1,425	15,878
5	3,521	29,757	106	31,652	22,315	1,420	15,956
6	3,849	33,100	131	34,919	24,740	1,505	16,331
7	4,066	33,639	110	36,292	25,220	1,651	16,055
8	3,179	28,456	111	30,158	20,765	1,319	16,103
9	3,849	32,577	101	34,950	24,489	1,423	16,055
10	3,960	34,935	133	36,317	25,459	1,577	16,892
11	3,802	31,773	113	34,493	24,514	1,503	16,343
12	3,834	31,444	105	34,007	24,226	1,568	15,935

一般インキ (計) (1~7)

年 月	受 入 量 (t)	生 産 量 (t)	消 費 量 (t)	出 荷			在 庫 量 (t)
				販 売		そ の 他 (t)	
				数 量 (t)	金 額 (百万円)		
元 年	29,404	306,733	235	326,937	231,967	7,437	12,138
2 年	29,821	332,948	320	354,068	252,824	7,820	12,816
3 年	32,217	337,127	311	358,994	262,747	8,443	14,222
4 年	32,058	330,199	148	354,359	259,558	8,655	13,161
4年 1月	2,294	24,616	17	26,604	19,659	601	13,908
2	2,345	25,863	10	27,389	20,416	621	14,016
3	2,630	27,791	11	30,537	22,580	672	13,203
4	2,734	28,835	9	31,115	22,639	720	12,900
5	2,571	25,768	20	27,434	20,163	715	13,049
6	2,814	28,896	11	30,418	22,405	815	13,497
7	2,945	29,223	13	31,611	22,848	778	13,334
8	2,245	24,762	10	26,295	18,811	621	13,421
9	2,872	28,559	9	30,759	22,326	738	13,323
10	2,974	30,720	12	32,062	23,280	810	14,108
11	2,812	27,859	10	30,363	22,373	768	13,622
12	2,822	27,307	16	29,772	22,057	796	13,161

一般インキ (平版インキ) (1)

年 月	受 入 量 (t)	生 産 量 (t)	消 費 量 (t)	出 荷			在 庫 量 (t)
				販 売		そ の 他 (t)	
				数 量 (t)	金 額 (百万円)		
元 年	10,098	92,761	167	99,071	90,933	3,100	4,188
2 年	10,918	101,644	169	108,443	99,185	3,727	4,470
3 年	11,905	101,663	174	108,886	100,893	3,919	4,933
4 年	12,108	97,978	143	106,129	99,350	4,017	4,715
4年 1月	842	7,185	12	7,990	7,527	282	4,685
2	864	7,596	10	8,043	7,575	300	4,788
3	1,028	8,326	11	9,351	8,732	324	4,457
4	1,048	8,176	9	8,995	8,451	325	4,349
5	961	7,238	20	7,778	7,338	282	4,462
6	1,026	8,385	11	8,824	8,353	340	4,695
7	1,059	8,633	13	9,234	8,593	356	4,798
8	863	7,257	10	7,648	7,142	268	4,986
9	1,074	8,470	9	9,239	8,617	339	4,940
10	1,130	9,165	12	9,517	8,913	402	5,299
11	1,058	8,750	10	9,570	8,871	385	5,134
12	1,155	8,797	16	9,940	9,236	414	4,715

一般インキ (凸版・凸版輪転インキ) (2)

年 月	受 入 量 (t)	生 産 量 (t)	消 費 量 (t)	出 荷			在 庫 量 (t)
				販 売		そ の 他 (t)	
				数 量 (t)	金 額 (百万円)		
元 年	231	14,679	-	14,835	3,726	46	338
2 年	205	15,183	-	15,320	3,732	42	382
3 年	173	15,074	-	15,328	3,607	42	327
4 年	129	14,554	-	14,699	3,341	18	291
4年 1月	9	1,144	-	1,144	264	1	334
2	12	1,160	-	1,202	277	-	304
3	11	1,281	-	1,320	295	1	275
4	10	1,215	-	1,176	271	4	320
5	12	1,069	-	1,086	255	1	314
6	8	1,231	-	1,238	278	2	313
7	14	1,240	-	1,292	287	3	272
8	10	1,144	-	1,125	245	2	300
9	10	1,294	-	1,303	288	-	301
10	9	1,354	-	1,338	303	1	325
11	12	1,215	-	1,236	292	3	312
12	12	1,207	-	1,239	286	-	291

一般インキ (ゴム凸版インキ) (3)

年 月	受 入 量 (t)	生 産 量 (t)	消 費 量 (t)	出 荷			在 庫 量 (t)
				販 売		そ の 他 (t)	
				数 量 (t)	金 額 (百万円)		
元 年	1,758	20,701	-	20,912	16,957	1,512	1,070
2 年	1,654	21,184	-	21,222	17,197	1,519	1,120
3 年	1,574	21,523	5	21,418	17,561	1,505	1,269
4 年	1,668	21,605	-	21,814	17,901	1,562	1,164
4年 1月	111	1,575	-	1,597	1,306	112	1,243
2	111	1,559	-	1,605	1,312	108	1,197
3	123	1,691	-	1,742	1,430	125	1,143
4	127	1,879	-	1,947	1,599	125	1,074
5	126	1,800	-	1,771	1,461	125	1,102
6	144	1,989	-	1,955	1,602	145	1,133
7	162	2,037	-	1,994	1,637	144	1,213
8	134	1,630	-	1,636	1,335	116	1,228
9	155	1,825	-	1,886	1,552	141	1,181
10	165	2,062	-	2,070	1,700	143	1,190
11	154	1,769	-	1,805	1,476	145	1,161
12	156	1,789	-	1,806	1,491	133	1,164

4 主要化学工業製品の会計年度統計

1 指数

(平成2年=100)

Table with 4 columns: 鉱工業, 製造工業, 化学工業(医薬品を除く。), 化学肥料. Each column has 3 sub-columns: 生産, 出荷, 在庫. Rows show data from 63年度 to 5年1-3月.

Table with 4 columns: ソーダ工業薬品, 無機薬品・顔料, 高圧ガス, 火薬類. Each column has 3 sub-columns: 生産, 出荷, 在庫. Rows show data from 63年度 to 5年1-3月.

Table with 4 columns: ※石油系芳香族・コルタール製品, ※環式中間物・合成染料, ※有機薬品, ※プラスチック. Each column has 3 sub-columns: 生産, 出荷, 在庫. Rows show data from 63年度 to 5年1-3月.

Table with 4 columns: ※合成ゴム, 写真感光材料, 油脂製品・界面活性剤, 化粧品. Each column has 3 sub-columns: 生産, 出荷, 在庫. Rows show data from 63年度 to 5年1-3月.

Table with 3 columns: 塗料・印刷インキ, (特掲)石油化学製品, (特掲)繊維原料. Each column has 3 sub-columns: 生産, 出荷, 在庫. Rows show data from 63年度 to 5年1-3月.

注 1) 年度の指数は原指数、平成5年1月～3月の指数は季節調整指数である。 2) (特掲)石油化学製品は※印業種に含まれている品目であって、石油化学製品月報で調査しているものを特に指数化したものである。

2 会計年度生産・在庫実績

Table with 8 columns: 生産量(t), 在庫量(t) for アンモニア, 硝酸(93%換算), 尿素(実数)合計, 硫酸アンモニウム(実数)(合計). Rows show data from 63年度 to 5年1-3月.

Table with 4 columns: 硫酸アンモニウム(実数)(副生), 硝酸アンモニウム(実数)合計, 塩化アンモニウム(実数)合計, カルシウムカーバイド(実数). Rows show data from 63年度 to 5年1-3月.

Table with 4 columns: 石灰窒素(実数), 過りん酸石灰(実数), 熔成りん肥(実数), 複合肥料(合計). Rows show data from 63年度 to 5年1-3月.

Table with 5 columns: 窒素質肥料(生産)(N100%換算), りん酸質肥料(生産)(P2O5 100%換算), 硫酸(合計)(H2SO4 100%換算), か性ソーダ(実数), 塩素ガス(生産). Rows show data from 63年度 to 5年1-3月.

Table with 4 columns: ソーダ灰(実数), 液体塩素, 塩酸(合成)(35%換算), さらし液(8%換算). Rows show data from 63年度 to 5年1-3月.

月別消費実績(つづき)

(単位: 電力1,000kWh, 重量t)

番号	原 材 料	(単位: 電力1,000kWh, 重量t)																	番号
		3 年	4 年	4 年 1 月	2 月	3 月	4 月	5 月	6 月	7 月	8 月	9 月	10 月	11 月	12 月				
1	重 焼	4,174	2,150	247	148	236													
2	(P ₂ O ₅ 100%換算)	1,727	947	109	64	105	285	219	203	4	2	371	247	186	2				
3	りん酸アンモニウム	349,857	351,567	25,579	31,188	33,690	32,264	29,430	21,868	28,902	26,312	31,158	30,809	29,686	30,681				
4	国産	153,179	141,925	11,950	12,582	13,267	13,594	12,464	7,289	8,199	8,929	12,530	12,737	12,998	15,386				
5	(P ₂ O ₅ 100%換算)	71,520	66,882	5,677	5,942	6,592	6,484	5,943	3,421	3,952	4,154	5,900	5,963	5,866	6,988				
6	輸入	196,678	209,642	13,629	18,606	20,423	18,670	16,966	14,579	20,703	17,383	18,628	18,072	16,688	15,295				
7	(P ₂ O ₅ 100%換算)	91,541	98,145	6,406	9,038	9,613	8,727	7,897	6,780	9,713	8,188	8,629	8,357	7,748	7,049				
8	複 合 肥 料(調整用)	39,686	31,301	2,584	3,237	3,338	2,682	2,334	1,756	2,431	2,731	1,932	1,621	3,356	3,299				
9	(P ₂ O ₅ 100%換算)	6,218	4,592	378	469	536	343	332	195	357	415	288	268	457	554				
10	尿 酸	87,620	89,055	7,846	7,707	9,162	8,274	9,230	6,574	6,533	4,591	5,251	9,386	6,461	8,040				
11	アンモニウム	419,347	398,534	30,760	35,297	37,392	38,824	37,895	38,201	32,711	26,392	29,218	30,880	27,966	32,998				
12	塩 化	100,825	98,855	9,688	9,067	8,586	9,917	9,287	7,490	5,739	6,778	5,454	8,552	8,444	9,853				
13	硝酸	8,456	9,034	417	526	732	777	861	513	989	698	950	1,363	812	396				
14	ア ン モ ニ ア(100%換算)	111,518	105,805	9,922	10,130	10,567	9,253	8,556	8,487	8,072	7,138	7,791	9,543	7,791	8,555				
15	塩 化 カ リ ウ ム	385,963	387,682	33,483	34,165	37,440	35,694	34,375	29,609	28,711	24,181	29,259	36,465	29,583	34,717				
16	硫 酸 カ リ ウ ム	148,451	145,752	11,716	12,728	11,844	11,700	12,100	9,842	10,960	14,564	11,109	12,297	14,617	12,275				
硫 酸 ¹⁾																			
17	硫 化 鉄 鉱 石	370,608	333,423	33,933	30,473	29,237	32,776	31,148	30,068	31,491	30,276	23,382	33,883	12,958	13,798				
	(磁鉄鉱石, 硫黄鉱石を含む)	(182,415)	(166,131)	(16,767)	(15,026)	(14,601)	(16,485)	(15,681)	(15,030)	(15,673)	(15,095)	(11,770)	(16,896)	(6,334)	(6,773)				
18	銅	3,315,840	3,466,045	304,837	280,360	237,422	270,394	323,093	299,801	292,841	292,822	257,025	282,285	305,308	319,857				
		(1,012,103)	(1,044,423)	(91,527)	(85,459)	(71,145)	(80,229)	(97,425)	(89,238)	(88,901)	(88,869)	(77,165)	(84,997)	(93,073)	(96,395)				
19	亜 鉛 鉱 石	1,402,888	1,339,214	117,177	113,531	112,958	109,586	119,980	117,485	87,351	102,859	112,110	117,672	106,192	122,313				
		(502,241)	(487,227)	(42,429)	(41,544)	(42,201)	(36,252)	(43,062)	(42,565)	(33,483)	(38,607)	(40,235)	(42,836)	(39,610)	(44,403)				
20	硫 黄	678,444	680,833	60,871	57,278	58,646	55,566	56,401	57,608	54,928	50,948	49,493	55,874	56,288	66,932				
		(678,271)	(680,666)	(60,856)	(57,264)	(58,630)	(55,551)	(56,387)	(57,594)	(54,915)	(50,934)	(49,484)	(55,861)	(56,274)	(66,916)				
21	そ の 他	(90,471)	(94,639)	(9,004)	(8,015)	(7,650)	(7,104)	(7,450)	(7,246)	(7,871)	(7,372)	(7,448)	(9,334)	(8,548)	(7,597)				
ソ ー ダ 工 業 薬 品																			
22	工 業 塩 灰	7,386,157	7,254,380	648,424	611,939	636,215	591,937	590,684	588,561	611,287	570,795	585,087	588,041	602,775	628,635				
23	一 次	12,191	12,917	1,265	1,156	1,210	1,199	1,253	1,212	1,159	809	823	1,001	957	873				
24	◎重油(kℓ)	560,653	561,645	49,254	48,124	47,863	40,729	49,653	46,626	48,979	42,690	45,310	47,910	45,775	48,732				
25	◎電 力 計	10,628,975	10,493,442	928,504	875,891	915,687	862,885	830,731	830,334	878,030	826,102	870,993	872,956	886,282	915,047				
26	電 解 用	9,393,480	8,854,939	818,550	769,846	786,475	640,547	631,288	713,332	755,073	708,559	752,429	742,834	745,755	790,251				
27	(内)か性ソーダ用	9,196,582	8,685,662	802,867	756,722	772,851	625,622	613,884	699,776	742,341	694,905	741,204	728,673	730,841	775,976				
28	動 力 用	1,235,495	1,638,503	109,954	106,045	129,212	222,338	199,443	117,002	122,957	117,543	118,564	130,122	140,527	124,796				
無 機 薬 品 ・ 顔 料 及 び 触 媒																			
29	硫 酸(100%換算)	1,791,975	1,655,798	144,367	145,623	150,608	144,783	138,710	145,379	119,705	123,725	130,029	139,364	140,449	133,056				
30	か 性 ソ ー ダ(97%換算)	284,977	276,479	24,021	23,136	23,954	23,318	22,690	24,074	22,657	19,982	22,260	24,555	24,340	21,492				
31	ソ ー ダ 灰	79,404	74,920	6,023	6,521	6,888	6,400	6,601	6,184	5,584	3,996	6,552	6,200	6,952	7,019				
32	塩 化 鉄 (35%換算)	274,694	265,560	22,878	21,261	24,499	22,895	18,957	21,545	22,451	22,242	22,325	21,607	22,189	22,711				
33	液 体 塩 素	74,211	70,984	5,949	5,820	6,603	5,661	5,426	5,412	5,894	5,901	6,075	5,863	6,401	5,979				
34	硝 酸 (98%換算)	8,598	8,077	605	647	729	706	596	687	714	565	680	736	739	673				
35	塩 化 カ リ ウ ム	207,448	206,107	17,333	18,039	18,225	17,515	14,114	16,385	18,259	15,994	15,929	18,516	18,018	17,780				
36	イ ル ミ ナ イ ト	555,550	513,889	46,236	46,067	42,967	44,382	43,002	46,776	30,331	39,965	39,858	48,285	45,766	40,254				
37	ソ ー ダ 灰	X	X	X	X	X	X	X	X	X	X	X	X	X	X				
38	螢 石	232,823	195,145	16,783	17,890	18,520	16,426	14,171	15,295	15,273	15,019	13,695	15,400	17,638	19,035				
39	り ん 鉱 石(実数)	319,125	279,061	26,340	25,207	26,085	26,278	24,930	26,755	10,621	21,529	21,441	23,542	22,826	23,507				
40	硫 黄	100,969	90,055	8,345	7,750	8,202	8,076	7,859	5,734	4,540	7,243	7,792	8,180	8,288	8,046				
41	(内)二硫化炭素用	65,662	57,947	5,477	4,658	5,414	5,343	5,150	2,770	2,205	5,622	5,225	5,442	5,342	5,299				
42	鉛	66,728	63,813	5,768	5,544	5,176	4,999	5,214	5,118	4,853	4,543	5,960	5,363	5,867	5,408				
43	亜 鉛	57,646	56,665	4,628	5,113	4,689	4,344	4,619	4,703	5,085	4,073	4,640	5,123	5,278	4,370				

注 ◎印は、石油等消費動態統計月報で調査している品目である。
1) 硫酸の()内数字はS100%換算である。

月別消費実績(つづき)

(単位: 電力1,000kWh、重量t)

番号	原 材 料	3 年	4 年	4年1月	2 月	3 月
1	カーボンブラック用原料油	940,976	955,170	79,179	76,930	81,596
2	タール系 (kg)	526,917	491,117	41,183	44,063	45,781
3	触媒用ニッケル(純分換算)計(kg)	1,081,364	1,197,194	89,391	109,975	85,791
4	触媒用モリブデン(純分換算)(kg)	1,110,999	1,331,528	94,428	98,961	114,350
5	〃 チタン(純分換算)(kg)	1,776,916	1,726,639	187,400	148,913	169,381
6	〃 白金(純分換算)(kg)	8,492	8,053	508	803	661
7	〃 タングステン(純分換算)(kg)	X	X	X	X	X
電 力						
8	二 硫 化 炭 素 用	130,008	125,734	10,377	10,991	11,548
石灰及び軽質炭酸カルシウム						
9	◎灯 油(kℓ)	38,308	37,474	3,597	3,254	3,586
10	◎軽 油(kℓ)	7,738	3,088	173	225	308
11	◎重 油(kℓ)	338,395	311,562	26,671	26,002	27,837
12	◎石 炭	117,276	106,014	9,143	7,474	7,985
13	◎石 炭 コ ー ク ス	468,357	446,565	38,536	39,744	40,428
火 薬 類						
14	グ リ セ リ ン	513	666	39	44	46
15	硫 酸 (100%換算)	3,968	4,634	286	232	345
16	硝 酸 (98%換算)	3,328	3,093	211	217	226
17	硝 酸 ア ン モ ニ ウ ム	54,697	51,433	3,897	4,258	4,314
18	石油系芳香族及びコールタール製品 ◎改 質 生 成 油(kℓ)	9,637,707	11,259,928	1,010,736	926,070	1,015,517
19	硫 酸 (100%換算)	2,473 (849)	2,234 (632)	222 (63)	190 (65)	148 (67)
20	か 性 ソ ー ダ (97%換算)	7,110	7,182	640	626	531
環 式 中 間 物 及 び 合 成 染 料						
21	純 ベ ン ゾ ー ル 計	(2,164,252)	(2,142,692)	(196,574)	(179,627)	(165,437)
22	シ ク ロ ヘ キ サ ン 用	658,146	717,898	62,653	59,147	55,930
23	そ の 他 用	(2,164,252)	(2,142,692)	(196,574)	(179,627)	(165,437)
24	純 ト ル オ ー ル ン	84,690	83,892	7,647	6,747	7,076
25	※オ ル ソ キ シ レ ン	153,411	157,418	15,079	14,401	14,723
26	※パ ラ キ シ レ ン	1,182,847	1,167,770	106,285	87,743	98,308
27	※エ チ レ ン	630,496	615,276	57,186	53,561	47,084
28	※プ ロ ピ レ ン	230,962	218,721	21,445	17,139	20,929
29	ナ フ タ リ ン (95%換算)	168,394	160,322	15,524	11,868	10,274
30	酢 酸 (99%換算)	2,912	2,867	258	253	249
31	硫 酸 (100%換算)	(1,289)	(1,161)	(114)	(116)	(124)
32	工 業 塩	97,538	83,902	8,253	7,851	7,014
33	塩 酸 (35%換算)	16,442	13,841	1,253	1,211	1,315
34	か 性 ソ ー ダ (97%換算)	101,262 (528)	97,175 (612)	7,074 (54)	9,428 (58)	10,272 (65)
35	ソ ー ダ 灰	118,036	106,051	8,986	9,957	9,033
36	硫 化 ナ ト リ ウ ム	6,030 659	5,454 542	453 47	458 57	462 50
37	塩 酸	(13,069)	(14,321)	(1,226)	(1,353)	(1,531)
38	液 体	129,944 23,085	133,585 26,107	11,766 1,637	11,988 1,816	10,073 2,827

4 月	5 月	6 月	7 月	8 月	9 月	10 月	11 月	12 月	番号
75,798	72,491	80,297	85,167	76,827	84,225	86,741	79,313	76,606	1
31,544	45,230	46,154	45,396	39,645	37,157	37,675	36,918	40,371	2
120,595	145,199	88,263	98,953	80,808	103,987	112,787	84,926	76,519	3
94,477	118,540	107,069	131,410	80,003	153,676	135,085	141,473	62,056	4
180,344	154,321	104,818	105,966	129,274	135,149	133,079	139,163	138,831	5
674	793	685	840	724	764	532	494	575	6
X	X	X	X	X	X	X	X	X	7
10,254	10,191	8,090	10,562	10,717	10,897	10,525	10,857	10,725	8
3,206	3,081	3,058	2,952	2,633	2,846	3,029	2,885	3,347	9
260	219	305	257	248	278	254	295	266	10
27,124	25,822	26,321	24,454	23,059	24,494	26,871	26,312	26,595	11
8,189	9,770	9,191	9,919	8,993	9,165	9,462	8,583	8,140	12
37,391	35,588	36,604	36,083	35,614	36,896	35,401	36,445	37,835	13
36	123	56	47	125	41	47	33	29	14
557	542	693	308	186	208	492	454	331	15
292	304	364	269	191	255	298	262	204	16
5,991	4,047	4,412	4,037	3,520	4,375	4,380	4,234	3,968	17
972,136	819,841	732,024	952,231	998,270	979,140	848,124	936,227	1,069,612	18
155	255	244	235	174	149	208	38	216	19
(44)	(51)	(48)	(46)	(48)	(48)	(50)	(49)	(53)	20
465	642	637	617	629	548	626	604	617	20
(156,439)	(187,441)	(186,901)	(171,674)	(197,783)	(162,034)	(158,890)	(182,774)	(197,118)	21
55,333	57,886	62,854	66,089	68,248	59,410	57,273	53,002	60,073	22
43,919	46,945	49,959	56,417	54,956	46,022	46,649	47,120	51,489	22
(156,439)	(187,441)	(186,901)	(171,674)	(197,783)	(162,034)	(158,890)	(182,774)	(197,118)	23
11,414	10,941	12,895	9,672	13,292	13,388	10,624	5,882	8,584	23
7,246	2,124	3,686	8,157	8,409	8,312	8,417	7,695	8,376	24
14,362	6,724	10,746	14,814	14,261	11,812	12,555	15,252	12,689	25
98,537	85,973	89,891	108,803	102,452	76,724	98,194	103,622	111,238	26
44,179	54,805	57,269	48,357	53,924	46,346	43,920	53,603	55,042	27
20,317	20,252	14,986	18,874	20,323	17,230	11,175	13,981	22,070	28
13,356	13,007	15,323	12,706	13,683	12,368	13,401	14,910	13,902	29
268	221	243	232	240	224	185	254	240	30
(119)	(49)	(96)	(98)	(114)	(101)	(84)	(91)	(55)	31
6,408	4,832	7,180	7,893	7,140	6,778	6,709	6,962	6,882	32
1,189	975	1,204	1,326	888	1,224	1,184	1,078	994	32
9,905	2,661	8,004	9,510	8,941	7,605	8,070	6,559	9,146	33
(56)	(28)	(51)	(52)	(55)	(61)	(43)	(52)	(37)	34
8,563	5,670	9,393	10,116	8,976	9,174	8,960	8,087	9,136	35
509	462	474	468	390	513	460	388	417	35
32	30	54	59	31	54	37	57	34	36
(1,368)	(650)	(1,089)	(1,377)	(1,423)	(1,415)	(839)	(1,240)	(810)	37
10,557	6,252	10,548	12,751	12,794	13,063	11,996	10,156	11,641	38
2,630	1,495	1,612	3,282	3,082	3,568	1,866	860	1,432	38

注 ◎印は石油等消費動態統計、※印は石油化学製品月報で調査している品目である。
()内数字は石油化学製品月報で調査しているもので外数である。

月別消費実績(つづき)

(単位:電力1,000kWh,重量t)

番号	原 材 料	3 年					4 年					番号			
		3 年	4 年	4年1月	2 月	3 月	4 月	5 月	6 月	7 月	8 月		9 月	10 月	11 月
有機薬品															
1	天然ガス (10 ³ m ³)	89,774	17,697	1,400	1,360	1,639									
2	◎ナフサ (kt)	28,763,750	29,409,834	2,750,589	2,587,583	2,462,276									
3	エチレン	(1,997,550)	(1,967,823)	(180,715)	(165,892)	(163,907)									
4	※プロピレン	25,547	24,202	1,890	1,882	2,134									
5	※ブタン・ブチレン	1,655,331	1,728,552	160,329	147,644	128,685									
6	※アクリロニトリル	X	X	X	X	X									
7	硫酸 (100%換算)	(19,275)	(16,915)	(1,709)	(1,709)	(1,340)									
8	か性ソーダ (97%換算)	22,080	21,008	1,757	1,759	1,970									
9	塩	(72,940)	(71,584)	(6,373)	(6,345)	(5,180)									
10	塩	49,819	46,242	3,674	3,589	4,366									
11	尿素	(1,438,841)	(1,458,814)	(133,361)	(120,931)	(126,015)									
12	液	277,391	278,625	23,386	22,185	24,911									
13	尿酸	177,057	169,596	14,647	15,054	14,994									
14	無水フタル酸	298,335	283,157	24,453	26,028	25,209									
15	無水マレイン酸	182,001	174,897	14,503	14,631	14,739									
16	エチレングリコール	203,213	188,978	16,118	16,543	15,937									
17	トリレンジイソシアネート	8,666	8,068	585	699	591									
18	ジフェニルメタンジイソシアネート	139,106	139,638	10,634	11,090	10,816									
19	ポリプロピレングリコール	53,802	43,187	3,421	4,419	430									
20	石炭酸	134,048	124,564	10,091	10,489	10,612									
21	クレゾール	9,727	7,977	689	530	773									
22	尿素	155,513	141,337	11,444	11,503	11,910									
23	ホルマリン	55,722	51,918	4,251	4,194	4,478									
24	無水フタル酸	788,019	735,361	68,358	63,667	62,380									
25	無水マレイン酸	65,717	61,388	4,823	4,803	4,790									
26	エチレングリコール	35,238	34,481	2,785	2,801	2,647									
27	プロピレングリコール	414,573	420,190	35,249	31,735	33,716									
28	トリレンジイソシアネート	28,255	26,705	2,180	2,239	2,135									
29	ジフェニルメタンジイソシアネート	74,079	70,614	5,744	5,716	6,128									
30	ポリプロピレングリコール	44,819	44,247	3,348	3,509	3,489									
31	エチレン	152,107	142,516	11,658	11,549	12,579									
32	スチレンモノマー	(3,047,748)	(3,060,132)	(283,577)	(262,646)	(253,357)									
33	※アクリロニトリル	195,019	196,732	17,404	15,306	13,941									
34	※プロピレン	(1,732,032)	(1,603,378)	(136,033)	(140,408)	(118,820)									
35	※ブタン・ブチレン	120,143	116,609	9,458	9,410	9,092									
36	※アクリロニトリル	141,247	134,144	10,288	10,536	10,102									
37	※プロピレン	2,066,078	2,178,319	192,592	192,322	182,850									
38	※ブタン・ブチレン	84,164	81,017	6,398	6,622	7,659									
39	※ブタジエン	32,934	31,051	2,204	2,402	2,440									
40	※か性ソーダ (97%換算)	110	126	8	6	8									
41	カルシウムカーバイド	-	-	-	-	-									
42	酢酸 (99%換算)	210,858	224,802	19,781	18,616	15,532									
43	塩	62,621	66,640	6,100	5,747	6,024									
44	硫酸 (100%換算)	258,330	260,910	23,461	22,008	23,897									
45	塩化エチレン	3,167,554	3,161,587	273,576	253,574	253,978									
46	コトニリンター	6,882	7,428	585	360	685									
合成ゴム															
47	※エチレン	79,161	78,661	7,251	7,270	4,673									
48	※プロピレン	44,145	44,694	4,119	4,191	2,697									
49	※ブタン・ブチレン	X	X	X	X	X									
50	※ブタジエン	772,019	805,231	69,685	64,222	60,819									
51	※スチレンモノマー	186,046	189,201	15,676	15,958	13,721									
52	※アクリロニトリル	28,152	27,867	2,530	2,148	2,170									
53	※硫酸 (100%換算)	1,960	2,113	135	134	94									
54	※か性ソーダ (97%換算)	37,956	34,340	2,873	3,165	3,007									
55	※塩	59,998	52,008	4,885	5,073	4,820									

注 ◎印は石油等消費動態統計。*印は石油化学製品月報で調査している品目である。
 () 内数字は石油化学製品月報で調査しているもので外数である。 1) エチレンの () 外は酢酸ビニルモノマー用である。

月別消費実績(つづき)

(単位：電力1,000kWh, 重量t)

番号	原 材 料	3 年	4 年	4年1月	2 月	3 月
油脂製品及び界面活性剤等						
1	原 料 油 脂 合 計	1,021,468	983,861	75,764	80,427	88,881
2	硬 化 用	305,283	306,670	23,214	22,951	26,184
3	分 解 用	332,769	331,502	23,169	28,722	31,775
4	石 け ん 用	67,114	56,227	4,252	4,397	4,772
5	界面活性剤・合成洗剤用	25,773	24,155	1,790	1,996	1,921
6	高級アルコール用	24,050	20,896	2,575	2,080	2,124
7	その他の用	266,479	244,411	20,764	20,281	22,105
牛 脂						
8	硬 化 用	211,879	191,610	12,842	15,456	16,628
9	分 解 用	16,124	18,228	1,422	1,385	1,339
10	石 け ん 用	125,971	115,567	6,835	9,384	10,717
11	界面活性剤・合成洗剤用	38,721	28,572	2,250	2,283	2,441
12	高級アルコール用	963	1,014	68	78	74
13	その他の用	3,104	4,381	523	427	333
14	その他の用	26,996	23,848	1,744	1,899	1,724
豚 脂						
15	硬 化 用	128,739	117,831	9,833	10,680	10,706
16	分 解 用	25,359	24,639	1,893	2,049	1,918
17	石 け ん 用	54,648	50,957	4,272	5,025	5,412
18	界面活性剤・合成洗剤用	1,100	595	45	45	55
19	高級アルコール用	-	2	-	-	-
20	その他の用	-	-	-	-	-
21	その他の用	47,632	41,638	3,623	3,561	3,321
魚 油						
22	硬 化 用	103,499	98,538	6,910	7,099	8,415
23	分 解 用	91,176	91,267	6,420	6,672	7,902
24	石 け ん 用	306	-	-	-	-
25	界面活性剤・合成洗剤用	1,385	17	11	-	-
26	高級アルコール用	211	210	4	18	22
27	その他の用	-	-	-	-	-
28	その他の用	10,421	7,044	475	409	491
や し 油						
29	硬 化 用	69,377	65,146	5,530	6,220	6,864
30	分 解 用	7,831	8,907	796	670	705
31	石 け ん 用	25,367	23,171	1,402	2,708	2,877
32	界面活性剤・合成洗剤用	11,361	10,336	752	834	974
33	高級アルコール用	4,510	3,825	251	299	260
34	その他の用	10,640	10,026	1,444	800	1,185
35	その他の用	9,668	8,881	885	909	863
パ ム 油						
36	硬 化 用	128,922	137,751	10,358	11,268	12,598
37	分 解 用	30,133	31,180	2,233	2,415	2,431
38	石 け ん 用	22,956	30,477	1,847	3,092	3,291
39	界面活性剤・合成洗剤用	6,382	11,585	692	827	916
40	高級アルコール用	83	53	3	1	5
41	その他の用	6,123	2,005	203	340	256
42	その他の用	63,245	62,451	5,380	4,593	5,699
パ ム 核 油						
43	硬 化 用	21,120	32,491	2,024	1,454	2,432
44	分 解 用	8,699	9,623	913	539	856
45	石 け ん 用	5,962	15,844	645	460	1,039
46	界面活性剤・合成洗剤用	2,961	3,014	218	239	217
47	高級アルコール用	-	-	-	-	-
48	その他の用	3,498	4,010	248	216	320
大 豆 油						
50	硬 化 用	25,379	24,503	1,775	1,577	1,943
51	分 解 用	15,979	14,276	1,113	1,003	1,224
52	石 け ん 用	2,278	3,163	218	148	324
53	界面活性剤・合成洗剤用	1,479	15	-	-	-
54	高級アルコール用	12	12	1	1	1
55	その他の用	-	-	-	-	-
56	その他の用	5,631	7,037	443	425	394

4 月	5 月	6 月	7 月	8 月	9 月	10 月	11 月	12 月	番号
84,533	76,210	80,568	88,430	72,422	83,768	84,959	87,837	80,062	1
28,713	25,587	24,073	28,781	24,022	25,378	27,779	25,453	24,535	2
27,854	22,307	28,697	29,854	25,193	28,769	27,244	30,501	27,417	3
4,667	4,492	5,398	5,608	3,861	4,863	5,518	4,985	3,414	4
2,194	2,103	2,252	2,260	1,605	2,104	2,176	2,037	1,717	5
1,959	1,145	1,344	1,555	1,063	1,768	1,610	2,054	1,619	6
19,146	20,576	18,804	20,372	16,678	20,886	20,632	22,807	21,360	7
16,736	13,592	15,938	18,649	14,174	16,355	17,049	17,311	16,880	8
1,749	1,376	1,442	1,712	1,528	1,572	1,768	1,464	1,471	9
9,906	7,917	9,470	11,599	8,616	9,582	9,917	10,663	10,961	10
2,338	2,139	2,613	2,735	2,026	2,527	2,763	2,629	1,828	11
100	71	99	101	72	94	77	87	93	12
386	212	398	428	202	403	408	371	290	13
2,257	1,877	1,916	2,074	1,730	2,177	2,116	2,097	2,237	14
10,149	7,954	8,364	10,361	8,963	9,376	10,801	10,782	9,862	15
1,951	1,972	1,746	2,102	1,899	2,292	2,424	2,268	2,125	16
4,391	2,177	3,917	4,801	4,244	3,960	4,301	4,531	3,926	17
49	52	51	40	43	46	64	54	51	18
-	-	-	-	2	-	-	-	-	19
-	-	-	-	-	-	-	-	-	20
3,758	3,753	2,650	3,418	2,775	3,078	4,012	3,929	3,760	21
9,260	7,846	8,138	9,936	7,720	8,385	8,962	8,211	7,656	22
8,634	7,282	7,506	9,278	7,083	7,640	8,203	7,572	7,075	23
-	-	-	-	-	-	-	-	-	24
-	-	-	-	-	-	-	-	-	25
20	16	22	16	18	23	16	21	14	26
-	-	-	-	-	-	-	-	-	27
606	548	610	642	619	722	737	618	567	28
6,644	4,998	5,410	5,460	3,757	5,577	4,784	5,623	4,279	29
773	780	718	637	561	1,144	885	575	663	30
2,583	1,879	2,280	1,813	1,234	1,745	1,138	2,063	1,449	31
927	894	1,016	1,076	666	843	979	853	522	32
435	347	286	348	289	374	368	304	264	33
1,018	432	461	728	418	844	764	1,123	809	34
908	666	649	858	589	627	650	705	572	35
11,932	10,472	10,620	11,290	10,459	11,319	12,631	12,609	12,195	36
3,359	2,860	2,680	3,277	2,762	2,144	2,570	2,329	2,120	37
2,291	1,838	2,483	2,130	2,214	3,009	2,712	3,018	2,552	38
953	1,015	1,241	1,280	749	1,030	1,271	995	616	39
3	5	3	8	8	3	6	3	5	40
152	151	152	153	150	149	-	149	150	41
5,174	4,603	4,061	4,442	4,576	4,984	6,072	6,115	6,752	42
2,387	2,023	3,180	2,512	3,506	2,786	3,712	3,714	2,761	43
852	786	758	952	718	690	980	877	702	44
884	658	1,823	875	2,267	1,392	2,085	2,183	1,533	45
233	216	295	310	220	266	271	298	231	46
-	-	-	-	-	-	-	-	-	47
-	-	-	-	-	-	-	-	-	48
418	363	304	375	301	438	376	356	295	49
1,990	1,892	1,774	1,916	1,996	1,640	2,495	2,631	2,874	50
1,208	1,131	1,057	1,243	1,151	1,036	1,303	1,403	1,404	51
298	212	265	195	463	234	183	274	349	52
-	1	2	2	3	-	2	2	3	53
1	1	1	1	1	1	1	1	1	54
-	-	-	-	-	-	-	-	-	55
483	547	449	475	378	369	1,006	951	1,117	56

月別消費実績(つづき)

(単位: 電力1,000kWh, 重量t)

番号	原 材 料	3 年	4 年	4年1月	2 月	3 月	4 月	5 月	6 月	7 月	8 月	9 月	10 月	11 月	12 月	番号
1	なたね油	62,408	61,996	4,991	5,059	5,770	5,976	5,327	4,868	5,668	4,627	4,774	4,664	5,058	5,214	1
2	硬化用	31,262	36,333	2,485	2,703	3,071	3,487	3,370	2,975	3,187	2,880	2,947	3,120	2,938	2,970	2
3	分解用	6,009	5,068	435	517	642	512	-	274	553	326	430	227	565	587	3
4	石けん用	345	11	1	1	1	1	1	1	1	1	1	1	-	1	4
5	界面活性剤・合成洗剤用	464	451	38	26	51	32	47	42	44	20	29	37	48	37	5
6	高級アルコール用	127	-	-	-	-	-	-	-	-	-	-	-	-	-	6
7	その他の用	24,201	20,133	1,832	1,812	2,005	1,944	1,909	1,576	1,883	1,400	1,367	1,279	1,507	1,619	7
8	米ぬか油	16,087	14,815	1,237	1,105	1,237	1,343	1,325	1,299	1,359	1,192	1,247	1,303	1,104	1,064	8
9	硬化用	275	317	23	17	24	29	28	30	35	31	22	19	33	26	9
10	分解用	12,674	12,078	1,031	887	982	1,096	1,071	1,087	1,095	967	1,019	1,148	854	841	10
11	石けん用	619	247	20	22	23	19	24	21	25	11	19	21	20	22	11
12	界面活性剤・合成洗剤用	74	61	3	4	4	5	4	5	5	13	2	8	7	1	12
13	高級アルコール用	-	-	-	-	-	-	-	-	-	-	-	-	-	-	13
14	その他の用	2,445	2,112	160	175	204	194	198	156	199	170	185	107	190	174	14
15	その他の油脂	254,058	239,180	20,264	20,509	22,288	18,116	20,781	20,977	21,279	16,028	22,309	18,558	20,794	17,277	15
16	硬化用	78,445	71,900	5,716	5,498	6,714	6,671	6,002	5,161	6,358	5,409	5,891	6,507	5,994	5,979	16
17	分解用	76,598	75,177	6,484	6,501	6,491	5,893	6,555	7,098	6,793	4,862	7,398	5,533	6,350	5,219	17
18	石けん用	2,761	1,835	263	146	145	147	150	158	139	142	131	140	134	140	18
19	界面活性剤・合成洗剤用	19,456	18,527	1,422	1,569	1,504	1,598	1,612	1,794	1,737	1,182	1,578	1,663	1,566	1,302	19
20	高級アルコール用	4,056	4,484	405	513	350	403	350	333	246	293	372	438	411	370	20
21	その他の用	72,742	67,257	5,974	6,282	7,084	3,404	6,112	6,433	6,006	4,140	6,939	4,277	6,339	4,267	21
22	工業用硬化油	12,524	14,922	1,132	1,237	1,295	1,285	1,231	1,169	1,370	1,311	1,097	1,395	1,131	1,269	22
23	分解用	9,530	12,242	904	1,002	1,076	1,056	1,010	988	1,141	1,043	816	1,197	937	1,072	23
24	石けん用	24	34	2	-	2	-	1	1	6	1	2	2	17	-	24
25	界面活性剤・合成洗剤用	2,690	2,248	200	192	198	200	185	168	201	189	229	154	166	166	25
26	高級アルコール用	-	-	-	-	-	-	-	-	-	-	-	-	-	-	26
27	その他の用	280	398	26	43	19	29	35	12	22	78	50	42	11	31	27
28	脂肪酸	280,938	286,275	18,446	24,000	27,214	25,634	19,545	24,091	27,871	21,749	23,279	24,971	25,855	23,620	28
29	硬化用	149,812	146,649	8,146	12,088	14,452	13,292	8,389	12,269	15,562	10,719	12,042	12,896	13,742	13,052	29
30	石けん用	38,785	39,635	2,931	3,835	3,683	3,681	2,840	3,470	3,618	2,818	3,057	3,600	2,949	3,153	30
31	界面活性剤・合成洗剤用	51,110	52,751	3,951	4,581	4,505	4,637	4,718	4,691	4,253	3,314	4,784	4,754	4,748	3,815	31
32	高級アルコール用	-	-	-	-	-	-	-	-	-	-	-	-	-	-	32
33	その他の用	41,231	47,240	3,418	3,496	4,574	4,024	3,598	3,661	4,438	4,898	3,396	3,721	4,416	3,600	33
34	高級アルコール(天然)	38,584	45,168	3,220	2,724	3,175	3,369	4,624	4,031	4,249	3,122	4,600	4,530	3,956	3,568	34
35	高級アルコール(合成)	27,546	25,639	2,374	2,315	2,547	2,161	2,304	2,520	2,717	1,601	2,005	1,870	1,628	1,597	35
36	アルキルベンゼン	111,832	115,565	9,002	7,371	8,205	9,353	9,256	11,299	11,599	6,406	10,418	11,084	11,094	10,478	36
37	アルキルフェノール	11,342	11,878	1,068	1,099	1,060	944	924	959	1,113	1,073	848	1,150	842	798	37
38	酸化エチレン	143,799	151,064	12,216	12,272	12,186	11,932	11,555	13,787	14,137	10,627	14,063	13,530	13,172	11,587	38
39	りん酸塩(P ₂ O ₅ 換算)	3,013	3,269	246	284	292	230	240	252	367	215	324	268	287	264	39
40	アルミノけい酸ナトリウム	121,478	121,821	9,652	7,349	7,489	9,841	9,435	11,809	13,043	6,395	11,665	13,305	11,732	10,106	40
41	ソダ灰	75,532	97,581	6,822	6,289	7,064	8,030	7,757	9,246	10,205	5,850	8,689	10,108	9,492	8,029	41
42	けい酸ナトリウム	101,713	81,255	8,097	6,274	5,629	6,323	6,014	6,635	8,401	4,846	7,862	7,880	7,383	5,911	42
43	中性無水硫酸ナトリウム(ぼう硝)	36,095	33,982	2,579	2,394	2,292	2,452	2,764	2,441	3,137	2,781	3,661	3,337	3,404	2,740	43
44	酸性ソーダ(97%換算)	75,205	74,566	5,826	5,518	5,782	6,090	5,715	6,724	7,114	4,797	6,749	7,369	6,992	5,890	44
45	硫酸(100%換算)	54,568	52,561	4,218	4,373	4,700	4,379	4,051	4,745	4,812	3,491	4,806	5,068	3,773	4,145	45
46	塗料	27,795	25,992	1,962	1,990	2,133	2,122	2,099	2,405	2,444	1,816	2,255	2,481	2,204	2,081	46
47	油まに	5,108	4,859	346	401	393	388	381	416	453	337	421	510	391	422	47
48	大豆及びサフラワー油	893	738	64	64	59	56	64	70	68	48	66	66	59	54	48
49	大豆以外の油脂	9,919	9,414	681	753	743	754	750	898	931	669	773	912	839	711	49
50	その他の油脂	11,875	10,981	871	772	938	924	904	1,021	992	762	995	993	915	894	50
51	アクリル樹脂	60,012	59,525	4,446	4,552	5,530	4,900	4,709	5,422	5,380	4,277	5,230	5,400	4,861	4,818	51
52	アルキド樹脂	66,716	63,181	4,855	5,132	5,537	5,526	5,063	5,465	5,589	4,869	5,312	5,791	5,241	4,801	52
53	エポキシ樹脂	47,651	49,577	3,722	3,821	4,061	4,521	3,870	4,431	4,470	3,630	4,417	4,566	4,026	4,042	53
54	合成樹脂エマルジョン	59,616	59,209	4,215	4,704	5,123	4,879	4,555	5,119	5,194	4,632	5,461	5,237	5,284	4,806	54
55	酸化チタン	111,156	106,373	8,099	8,424	9,380	8,972	8,428	9,545	9,304	7,893	9,603	9,390	8,919	8,416	55
56	カーボンブラック	3,433	3,175	249	267	256	268	240	286	287	222	271	300	276	253	56
57	有機顔料	5,740	5,508	444	448	464	434	415	499	504	404	514	482	452	448	57

月別消費実績 (つづき)

(単位: 電力1,000kWh, 重量t)

Table with columns for material name, year (3, 4), and months (1-3, 4-12). Rows include various chemical products like solvents, resins, and plastics.

注 1) プロピレンのその他用にはアルキルベンゼンを含む。 ◎印は石油等消費動態統計で調査している品目である。

2 月別在庫実績

(単位:重量 t)

番号	原 材 料	4年1月	2 月	3 月	4 月	5 月	6 月	7 月	8 月	9 月	10 月	11 月	12 月	番号
アンモニア及びアンモニア誘導品														
1	硫 酸(100%換算)	654	690	836	1,056	2,136	2,890	2,611	2,003	2,303	2,443	2,399	2,841	1
2	◎ナ フ サ(kℓ)	10,305	10,691	9,567	8,178	7,800	8,750	7,821	8,044	8,220	7,799	11,283	13,743	2
3	◎重 油(kℓ)	3,257	3,383	2,911	3,354	3,035	3,212	3,445	3,499	3,130	2,676	1,852	3,014	3
4	◎液 化 石 油 ガ ス(t)	60,718	40,225	38,724	40,519	43,770	36,290	36,998	52,190	55,475	48,870	20,214	59,204	4
りん酸質肥料及び複合肥料														
5	重 油(kℓ)	4,753	3,271	3,410	3,318	2,368	2,966	3,397	3,355	2,553	2,272	3,157	2,282	5
6	り ん 鉍 石	126,781	151,130	172,059	149,257	168,511	148,648	180,346	186,033	199,056	174,916	144,040	141,523	6
7	り ん 酸 液 (P ₂ O ₅ 100%換算)	24,074	24,188	24,851	24,355	23,864	28,292	29,287	23,169	21,432	19,865	21,085	24,499	7
8	硫 酸(100%換算)	42,318	41,447	36,201	36,923	41,952	40,524	42,735	35,203	35,615	40,525	35,941	35,641	8
9	過 り ん 酸 石 灰	6,704	7,248	10,908	9,834	11,080	10,806	8,893	7,762	7,552	9,362	12,422	12,162	9
10	熔 成 り ん 肥	454	432	6,242	6,583	7,776	9,606	9,690	10,057	9,641	9,720	9,491	8,691	10
11	重 過 り ん 酸 石 灰	1,302	3,591	3,062	2,242	2,825	1,169	2,149	2,803	1,275	1,454	2,910	2,416	11
12	国 産 入 品	952	1,253	1,098	896	1,796	116	722	1,018	256	179	886	455	12
13	輸 入 品	350	2,338	1,964	1,346	1,029	1,053	1,427	1,785	1,019	1,275	2,024	1,961	13
14	重 焼 り ん	134	192	63	150	51	43	38	52	355	260	111	28	14
15	り ん 酸 アン モ ニ ウ ム	22,286	28,008	26,758	26,625	30,192	24,547	28,053	30,039	27,467	29,208	22,491	26,653	15
16	国 産 品	9,512	10,320	9,071	10,065	10,278	8,197	7,704	6,167	7,871	7,075	5,835	6,263	16
17	輸 入 品	12,774	17,688	17,687	16,560	19,914	16,350	20,349	23,872	19,596	22,133	16,656	20,390	17
18	複 合 肥 料 (調 整 用)	4,104	5,385	3,033	2,471	3,117	3,580	3,872	5,350	4,470	3,773	3,371	5,230	18
19	尿 素	5,548	6,228	5,294	5,233	5,626	4,685	3,741	4,479	4,279	4,820	5,147	4,511	19
20	硫 酸 アン モ ニ ウ ム	11,444	12,588	12,070	12,205	10,927	11,458	11,446	11,392	8,746	12,369	11,406	12,977	20
21	塩 化 アン モ ニ ウ ム	8,683	8,983	7,961	6,745	6,778	6,576	9,375	9,854	10,544	10,009	10,287	10,832	21
22	硝 酸 アン モ ニ ウ ム	625	544	434	496	326	253	513	432	388	557	396	419	22
23	アン モ ニ ア (100%換算)	3,297	2,937	2,782	3,166	2,461	2,649	2,368	2,279	2,619	2,959	3,486	2,898	23
24	塩 化 カ リ ウ ム	41,644	36,262	39,859	36,819	35,940	58,487	52,468	41,225	36,174	32,628	27,768	31,323	24
25	硫 酸 カ リ ウ ム	16,706	14,729	15,285	14,103	14,415	17,197	17,224	15,572	15,188	17,099	16,118	14,608	25
硫 酸														
26	硫 化 鉄 鉍 (磁硫鉄鉍、硫黄鉍を含む)	30,615	21,984	47,846	34,374	54,351	41,781	51,421	43,776	55,795	40,160	39,567	31,263	26
27	銅 鉍	449,257	407,829	424,547	405,245	382,401	412,103	429,724	408,465	448,336	415,725	407,048	334,941	27
28	亜 鉛 鉍	175,702	212,137	200,378	205,427	183,873	202,231	219,401	216,091	200,685	206,942	214,541	227,675	28
29	硫 黄	19,535	17,453	17,268	18,312	18,753	19,075	20,895	21,669	20,769	19,798	20,646	20,877	29
ソ ー ダ 工 業 薬 品														
30	工 業 塩	1,003,317	890,706	948,415	960,517	875,905	873,930	876,861	922,459	1,020,484	927,267	1,093,676	1,088,250	30
31	ソ ー ダ 灰	211	211	157	163	164	165	212	170	158	139	155	139	31
32	◎重 油(kℓ)	37,378	33,400	31,355	36,148	31,284	34,372	34,416	33,612	31,220	28,802	30,930	33,238	32
無 機 薬 品 ・ 顔 料 及 び 触 媒														
33	塩 化 カ リ ウ ム	20,736	22,532	21,512	22,747	18,159	26,045	25,216	23,057	21,907	15,590	24,289	21,327	33
34	イ ル ミ ナ イ ト	381,441	367,021	391,390	388,130	390,185	358,962	352,415	363,294	343,302	345,339	337,479	304,433	34
35	ク ロ ム 鉍 石	X	X	X	X	X	X	X	X	X	X	X	X	35
36	螢 石	24,172	20,435	18,088	16,219	17,206	11,250	13,351	12,554	15,034	16,393	9,949	17,133	36
37	硫 黄	2,734	2,801	2,535	2,793	3,039	2,222	2,560	2,407	2,702	2,394	2,920	3,131	37
38	(内)二 硫 化 炭 素 用	1,793	1,841	1,720	1,877	2,170	1,228	1,584	1,517	1,857	1,690	2,047	1,980	38
39	亜 鉛	1,899	1,904	2,498	2,438	2,725	3,192	3,022	3,047	2,296	2,159	2,001	1,957	39
40	亜 鉛	2,953	2,568	2,565	2,811	2,585	2,627	2,498	2,841	2,718	3,168	2,755	2,347	40
カーボンブラック用原料油														
41	タ ー ル 系	47,323	43,073	50,369	47,474	43,776	48,408	54,634	53,521	49,495	46,758	50,253	57,623	41
42	石 油 系(kℓ)	17,261	17,327	19,832	21,300	21,046	22,448	22,413	23,712	22,689	19,262	18,167	19,528	42
43	触媒用ニッケル計(純分換算)(kg)	204,646	199,321	212,196	185,787	225,433	187,888	175,085	169,998	141,827	165,624	167,919	181,271	43
44	〃 モリブデン(〃)(kg)	202,314	183,048	101,252	159,743	175,423	192,101	176,408	183,435	128,133	155,409	173,530	189,823	44
45	〃 チタン(〃)(kg)	118,621	126,487	116,907	139,142	119,080	124,540	122,083	116,973	111,259	127,127	140,290	153,616	45
46	〃 白金(〃)(kg)	1,534	1,402	1,187	1,474	1,506	1,786	1,655	1,468	1,031	1,341	1,713	1,669	46
47	〃 タングステン(〃)(kg)	X	X	X	X	X	X	X	X	X	X	X	X	47
石灰及び軽質炭酸カルシウム														
48	◎灯 油(kℓ)	1,404	1,480	1,404	1,698	1,918	1,759	1,666	1,657	1,504	1,582	1,731	1,735	48
49	◎軽 油(kℓ)	60	202	141	95	73	150	139	207	172	93	146	81	49
50	◎重 油(kℓ)	9,841	9,822	10,628	9,548	10,213	11,198	10,018	10,385	9,088	9,688	9,733	10,111	50
51	◎石 炭	10,472	6,150	14,483	17,714	11,912	20,822	16,137	19,310	13,237	7,603	14,222	10,019	51
52	◎石 炭 コ ー ク ス	16,817	15,819	16,177	15,195	14,846	14,102	15,273	15,423	15,695	13,855	14,103	16,224	52

注 ◎印は、石油等消費動態統計で調査している品目である。

月別在庫実績(つづき)

(単位:重量t)

番号	原 材 料	4年1月	2月	3月	4月	5月
火 薬 類						
1	グ リ セ リ ン	37	35	93	49	44
2	硫 酸(100%換算)	218	210	194	288	231
3	硝 酸(98%換算)	164	203	197	207	212
4	硝 酸 ア ン モ ニ ウ ム	1,218	1,183	1,098	1,160	1,202
石油系芳香族及びコールタール 製品						
5	◎改 質 生 成 油(kℓ)	36,505	36,811	35,000	33,437	37,845
6	硫 酸(100%換算)	14,990	12,402	13,997	13,732	13,003
7	か 性 ソ ー ダ (97%換算)	212	203	174	153	155
環式中間物及び合成染料						
8	酢 酸(99%換算)	104	118	122	105	127
9	工 業 塩	1,753	2,022	2,447	1,997	1,494
10	ソ ー ダ 灰	285	337	336	318	315
11	硫 化 ナ ト リ ウ ム	27	29	21	19	25
有 機 薬 品						
12	◎ナ フ サ (kℓ)	870,516	811,759	961,670	947,428	926,957
13	硫 酸(100%換算)	450	467	481	521	472
14	か 性 ソ ー ダ (97%換算)	263	213	207	221	206
15	塩 尿 素(液 体)	798	1,033	1,069	983	922
16	無 水 フ タ ル 酸	30	30	30	30	30
17	オ ク タ ノ ー ル	1,774	1,731	918	1,469	1,048
18	ア タ ノ ー ル	1,516	1,660	1,414	1,263	977
19	粗 留 ア ル コ ー ル(kℓ)	40	63	52	61	46
20	糖 蜜	19,776	19,379	25,133	17,790	15,377
21		5,210	3,536	10,469	5,918	4,312
ブ ラ ス チ ッ ク						
22	石 炭 酸	3,488	3,156	3,223	3,340	3,265
23	レ ソ ー ル	244	244	202	213	224
24	尿 素	1,658	1,693	1,560	1,357	1,469
25	メ ラ ミ ン	1,808	1,831	1,718	1,660	1,417
26	ホ ル マ リ ン	4,453	4,739	4,570	4,223	4,156
27	無 水 フ タ ル 酸	1,105	1,047	833	909	886
28	エ チ レ ン グ リ コ ー ル	561	592	552	459	425
29	ア プ ロ ピ レ ン グ リ コ ー ル	11,167	10,953	8,865	11,846	10,615
30	ト ル イ レ ン ジ イ ソ シ ア ネ ー ト	620	526	433	461	455
31	ジ フ ェ ニ ル メ タ ン ジ イ ソ シ ア ネ ー ト	1,451	1,874	1,968	1,991	1,490
32	ポ リ ア ン リ ン	514	573	437	573	485
33	ス チ レ ン モ ノ マ ー	3,495	3,563	3,662	3,579	3,667
34	コ ッ ト ン リ ン タ ー	3,024	2,931	3,274	2,951	3,250
35		418	604	557	621	403
油脂製品及び界面活性剤等						
36	原 料 油 脂 合 計	72,620	68,915	61,309	66,255	69,889
37	牛 脂	10,250	8,497	10,797	9,009	8,708
38	豚 魚 油	9,546	7,974	6,476	6,505	7,837
39	や し 油	13,165	12,544	11,080	10,634	10,299
40	バ ー ム 核 油	2,998	4,546	3,000	2,948	3,266
41	大 豆 油	13,692	12,946	9,930	11,758	13,489
42	な ね 油	578	1,585	1,189	661	1,132
43	米 油	787	958	833	1,010	852
44	そ の 他 の 油	2,099	1,785	1,551	1,598	1,525
45	工 業 用 硬 化 油	290	310	283	274	274
46	高 級 ア ル コ ー ル(天然)	19,215	17,770	16,170	21,858	22,507
47	高 級 ア ル コ ー ル(合成)	134	112	103	107	129
48	ア ル キ ル ベ ン ゼ ン	1,926	1,708	1,746	1,594	1,593
49	ア ル キ ル フ ェ ノ ー ル	1,547	1,976	1,786	1,626	1,584
50		533	576	455	546	567
51		2,142	2,313	2,165	2,042	1,750
52		618	580	457	498	603

6月	7月	8月	9月	10月	11月	12月	番号
36	46	44	49	32	42	53	1
241	257	288	274	270	245	236	2
210	194	204	218	233	246	200	3
994	1,067	1,087	920	1,117	1,157	1,368	4
26,561	30,764	31,653	33,844	34,857	30,874	37,836	5
13,869	11,275	14,419	14,528	12,815	13,843	11,541	6
126	148	133	165	152	180	160	7
107	98	128	114	117	121	109	8
2,475	2,127	1,749	1,292	1,920	1,467	2,017	9
258	303	267	284	270	229	303	10
16	26	19	28	28	29	37	11
864,077	891,205	878,930	1,006,108	939,910	925,566	866,032	12
474	498	505	433	396	407	440	13
229	239	211	146	181	197	241	14
593	922	805	720	819	831	855	15
30	30	30	30	30	30	30	16
1,304	1,426	2,028	816	1,680	2,268	2,486	17
1,492	1,397	1,300	1,244	1,168	827	1,478	18
67	72	47	60	76	79	54	19
15,549	16,935	15,387	19,853	19,303	15,262	16,163	20
8,236	5,021	5,366	5,623	5,205	6,407	5,790	21
3,315	3,132	3,294	3,462	3,321	2,989	3,312	22
225	226	197	215	212	224	237	23
1,391	1,600	1,572	1,510	1,514	1,613	1,694	24
1,365	1,428	1,390	1,486	1,861	2,002	1,899	25
4,294	4,632	4,404	4,974	4,801	4,614	4,429	26
1,007	974	955	1,078	1,075	1,109	793	27
484	509	477	490	524	461	334	28
10,611	11,094	10,813	10,205	10,466	10,324	11,794	29
543	543	411	451	488	550	450	30
1,522	1,691	1,490	1,833	1,844	1,584	1,885	31
518	505	612	567	586	637	682	32
3,581	3,434	3,517	3,292	3,397	3,753	3,800	33
3,508	3,167	3,081	3,181	2,801	2,431	2,178	34
540	660	457	547	497	492	514	35
68,509	68,799	71,305	72,516	75,301	72,440	78,628	36
9,496	7,745	7,810	7,869	6,740	8,513	8,265	37
9,204	7,376	9,591	9,021	7,927	7,125	8,884	38
10,485	9,361	10,432	12,165	13,764	12,363	14,211	39
3,261	3,001	2,376	4,113	3,301	3,390	3,580	40
13,766	13,932	12,515	10,717	12,421	11,732	11,664	41
1,541	2,918	2,887	3,408	3,079	2,895	3,041	42
623	955	987	1,042	1,025	1,110	1,181	43
2,059	1,568	1,885	1,655	2,024	1,330	1,182	44
310	315	273	256	252	279	231	45
17,764	21,628	22,549	22,270	24,768	23,703	26,389	46
121	136	123	131	128	122	124	47
1,611	1,772	1,618	1,533	1,708	1,666	1,629	48
1,754	1,660	1,895	1,588	1,544	1,599	1,604	49
430	546	464	516	464	521	421	50
2,014	2,172	2,611	2,149	2,291	2,233	1,822	51
455	395	534	275	486	606	517	52

注 ◎印は、石油等消費動態統計で調査している品目である。

月別在庫実績 (つづき)

(単位: 重量 t)

番号	原 材 料	4年1月	2 月	3 月	4 月	5 月	6 月	7 月	8 月	9 月	10 月	11 月	12 月	番号
1	酸化エチレン	581	648	580	706	692	710	576	675	631	749	727	503	1
2	りん酸塩 (P ₂ O ₅ 換算)	73	78	90	65	78	84	148	93	128	89	88	102	2
3	アルミノけい酸ナトリウム	1,372	1,385	1,648	1,370	1,286	1,732	1,399	1,676	1,878	1,778	1,883	1,200	3
4	ソノダ	922	907	1,062	1,040	972	985	1,115	1,061	1,040	968	912	890	4
5	けい酸ナトリウム	1,203	1,183	887	839	919	1,001	989	1,047	995	1,165	980	833	5
6	中性無水硫酸ナトリウム(ほう硝)	956	967	954	860	912	991	943	999	1,190	1,073	1,110	958	6
7	か性ソーダ(97%換算)	1,380	1,536	1,479	1,468	1,391	1,292	1,529	1,479	1,408	1,522	1,465	1,412	7
8	硫 酸(100%換算)	803	887	791	757	868	786	813	661	822	930	794	646	8
塗 料														
9	油 脂 合 計	994	964	878	971	931	892	994	927	928	868	927	949	9
10	あまに油	247	203	205	221	210	174	236	201	224	198	220	223	10
11	あきり油	56	58	41	36	36	72	78	68	63	49	48	44	11
12	大豆及びサフラワー油	236	254	210	257	254	238	245	229	225	230	249	269	12
13	アソの他の油	455	449	422	457	431	408	435	429	416	391	410	413	13
14	アクリル樹脂	1,876	1,807	1,664	1,892	1,740	1,696	1,758	1,663	1,621	1,748	1,672	1,748	14
15	アルキド樹脂	2,267	2,102	2,013	1,946	2,050	1,994	2,023	1,937	1,919	2,064	2,004	2,074	15
16	エポキシ樹脂	1,488	1,443	1,399	1,558	1,502	1,563	1,525	1,542	1,476	1,442	1,485	1,380	16
17	合成樹脂エマルション	1,475	1,487	1,431	1,380	1,474	1,490	1,491	1,492	1,524	1,438	1,440	1,455	17
18	酸化チタン	3,203	2,973	2,727	2,788	2,963	2,851	2,981	2,674	2,603	2,590	2,697	2,652	18
19	カーボンブラック	147	150	130	138	143	147	143	154	132	135	147	143	19
20	有機顔料	326	334	299	287	299	280	286	307	271	307	310	287	20
溶 剤														
21	トルエン	3,188	3,162	2,921	2,843	2,976	3,222	3,220	3,067	3,199	3,154	3,136	3,179	21
22	キシロル	3,534	3,665	3,464	3,312	3,058	3,516	3,363	3,249	3,446	3,460	3,560	3,514	22
23	その他の芳香族	2,025	2,005	1,805	1,983	1,941	1,815	1,724	1,886	1,735	1,845	1,785	1,847	23
24	ニルピル	1,432	1,808	1,237	1,325	1,302	1,323	1,328	1,289	1,279	1,443	1,359	1,394	24
25	アセトン	2,586	2,423	2,591	2,485	2,330	2,331	2,379	2,463	2,307	2,504	2,536	2,560	25
26	エタノール	2,803	2,961	2,536	2,698	2,795	2,686	2,725	2,659	2,686	2,575	2,600	2,761	26
27	ケトン	1,837	1,840	1,824	1,812	1,867	1,867	1,789	1,818	1,709	1,883	1,851	1,990	27
28	高沸点溶剤	1,955	1,730	1,661	1,689	1,704	1,607	1,649	1,630	1,569	1,626	1,696	1,648	28
印 刷 イ ン キ														
29	油	499	542	516	495	496	483	444	480	515	494	490	531	29
30	あまに油	339	421	407	404	396	399	358	392	421	413	396	429	30
31	アソの他の油	160	121	109	91	100	84	86	88	94	81	94	102	31
32	樹脂	X	X	X	X	X	X	X	X	X	X	X	X	32
33	松	X	X	X	X	X	X	X	X	X	X	X	X	33
34	ロゼン	656	626	574	622	624	629	606	622	583	589	617	632	34
35	セロキド	129	144	130	160	151	143	149	125	126	134	144	148	35
36	アセトン	342	309	266	344	301	363	366	366	305	417	371	369	36
37	顔料	1,701	1,626	1,507	1,689	1,600	1,606	1,694	1,675	1,610	1,640	1,663	1,664	37
38	カーボンブラック	404	377	382	390	360	325	385	389	402	372	390	387	38
39	有機顔料	608	588	510	611	600	654	657	635	601	608	593	597	39
40	溶剤	689	661	615	688	640	627	652	651	607	660	680	680	40
41	石油系	3,595	3,773	3,208	3,605	3,418	3,384	3,428	3,378	3,273	3,305	3,351	3,538	41
42	芳香族	1,467	1,532	1,297	1,475	1,475	1,415	1,453	1,411	1,382	1,291	1,272	1,414	42
43	アルコール	873	904	780	866	834	871	835	800	831	866	894	926	43
44	エステル	534	634	504	556	495	495	528	549	521	530	554	558	44
45	エタノール	721	703	627	708	614	603	612	618	539	618	631	640	45
(特掲) 石油化学製品														
46	◎ナフサ (kl)	870,516	811,759	961,670	947,428	926,957	864,077	891,205	878,930	1,006,108	939,910	925,566	866,032	46
47	◎改質生成油 (kl)	36,505	36,811	35,000	33,437	37,845	26,561	30,764	31,653	33,844	34,857	30,874	37,836	47
48	エチレン	9,278	13,546	13,816	11,682	10,183	10,666	12,529	8,455	9,167	10,421	10,188	9,105	48
49	プロピレン	14,617	13,096	13,804	17,663	13,277	15,862	15,089	11,738	13,857	13,361	14,523	17,389	49
50	ブタジエン	17,743	16,040	17,496	18,180	16,617	21,010	19,893	18,561	11,867	14,270	17,652	18,427	50
51	スチレン	4,613	3,093	4,238	4,732	4,158	4,512	3,750	3,515	3,920	4,386	3,905	5,113	51
52	アクリロニトリル	29,443	29,937	24,393	26,965	24,363	27,614	24,919	28,926	31,295	28,120	29,375	32,915	52
53	純ベレン	2,319	2,230	2,684	1,911	2,114	2,230	2,610	2,242	2,206	2,249	2,118	1,929	53
54	オキシレン	15,966	15,342	13,990	19,946	16,686	11,297	11,010	11,050	11,729	14,802	15,354	17,517	54
55	オキシレン	25,274	27,387	29,097	30,235	28,485	28,171	22,578	20,946	27,600	27,724	30,214	29,276	55
56	硫酸 (100%換算)	2,434	2,149	2,074	2,945	3,077	2,948	3,302	2,908	1,625	3,180	2,120	2,764	56
57	か性ソーダ (97%換算)	1,987	2,052	1,906	1,796	1,778	2,009	2,132	1,750	1,834	1,918	1,863	2,226	57
58		1,644	1,875	1,593	1,842	1,691	1,756	1,817	1,468	1,400	1,705	1,624	1,917	58

注 ◎印は、石油等消費動向統計で調査している品目である。

3 主要原材料の業種別消費量

原材料名及び消費部門	単位	元 年	2 年	3 年	4 年
天 然 ガ ス	10 ³ m ³	392,025	328,780	307,801	226,847
◎アンモニア・アンモニア誘導品	"	297,251	226,453	218,027	209,150
有 機 薬 品	"	94,774	102,327	89,774	17,697
硫 黄	t	778,789	775,009	779,413	770,888
硫 無 機 薬 品	"	671,603	671,507	678,444	680,833
り ん 鉱 石	"	1,419,837	1,397,253	1,365,244	1,235,689
りん酸質肥料・複合肥料	"	1,080,267	1,072,202	1,046,119	956,628
無 機 薬 品	"	339,570	325,051	319,125	279,061
原 料 油 脂	"	1,064,246	1,068,060	1,064,799	1,024,944
油 脂 製 品	"	1,022,193	1,025,220	1,021,468	983,861
塗 刷 イ ン キ	"	29,288	29,037	27,795	25,992
工 業 塩	"	12,765	13,803	15,536	15,091
ソ ー ダ 工 業 薬 品	"	7,108,209	7,490,803	7,402,599	7,268,221
環 式 中 間 物 ・ 合 成 染 料	"	7,091,414	7,474,575	7,386,157	7,254,380
コ ー ク ス	"	16,795	16,228	16,442	13,841
カルシウムカーバイド・石灰窒素 ¹⁾	"	533,088	556,711	548,242	505,786
石 灰 ・ 軽 質 炭 酸 カ ル シ ウ ム	"	95,134	81,275	79,885	59,221
◎ナ フ サ	10 ³ Kℓ	437,954	475,436	468,357	446,565
アンモニア・アンモニア誘導品	"	27,713	27,966	28,943	29,599
有 機 薬 品	"	167	189	179	189
か 性 ソ ー ダ (97%換算)	t	27,546	27,776	28,764	29,410
無 機 薬 品	"	643,597	683,219	647,420	617,688
コ ー ル タ ー ル 製 品	"	307,769	302,826	284,977	276,479
環 式 中 間 物 ・ 合 成 染 料	"	(729)	(789)	(849)	(632)
有 機 薬 品	"	8,087	7,808	7,110	7,182
※合 成 ゴ ム	"	(520)	(528)	(528)	(612)
ソ ー ダ 灰	"	96,082	126,249	118,036	106,051
無 機 薬 品	"	(59,019)	(72,510)	(72,940)	(71,584)
※合 成 ゴ ム	"	49,115	53,954	49,819	46,242
油 脂 製 品	"	47,044	45,543	37,956	34,340
ソ ー ダ 灰	"	75,232	72,664	75,205	74,566
ソ ー ダ 工 業 薬 品	"	156,310	161,660	173,157	190,872
無 機 薬 品	"	10,268	12,940	12,191	12,917
環 式 中 間 物 ・ 合 成 染 料	"	79,408	79,004	79,404	74,920
油 脂 製 品	"	6,480	6,936	6,030	5,454
塩 酸 (35%換算)	"	60,154	62,780	75,532	97,581
無 機 薬 品	"	344,803	375,113	375,956	362,735
環 式 中 間 物 ・ 合 成 染 料	"	259,739	255,479	274,694	265,560
塩 素 ガ ス	"	85,064	119,634	101,262	97,175
環 式 中 間 物 ・ 合 成 染 料	"	1,848,770	2,012,812	1,981,864	2,003,993
有 機 薬 品	"	(14,932)	(16,214)	(13,069)	(14,321)
ア プ ラ ス チ ッ ク	"	120,200	125,233	129,944	133,585
※合 成 ゴ ム	"	(1,278,091)	(1,464,611)	(1,438,841)	(1,458,814)
	"	313,915	288,718	277,391	278,625
	"	61,357	56,726	62,621	66,640
	"	60,275	61,310	59,998	52,008

原材料名及び消費部門	単位	元 年	2 年	3 年	4 年
液 体 塩 素	t	253,309	269,953	274,353	266,687
無 機 薬 品	"	66,594	70,395	74,211	70,984
環 式 中 間 物 ・ 合 成 染 料	"	14,762	27,810	23,085	26,107
有 機 薬 品	"	171,953	171,748	177,057	169,596
カ リ ウ ム 塩	"	768,680	761,951	741,862	739,541
りん酸質肥料・複合肥料	"	573,081	561,078	534,414	533,434
無 機 薬 品	"	195,599	200,873	207,448	206,107
硫 酸 (100%換算)	"	3,515,956	3,501,691	3,470,899	3,276,976
アンモニア・アンモニア誘導品	"	696,910	712,271	708,581	730,433
りん酸質肥料・複合肥料	"	811,247	809,077	767,192	706,217
無 機 薬 品	"	1,797,484	1,762,396	1,791,975	1,655,798
火 薬 類	"	5,515	5,256	3,968	4,634
コ ー ル タ ー ル 製 品	"	4,399	3,796	2,473	2,234
	"	(1,682)	(2,050)	(1,289)	(1,161)
環 式 中 間 物 ・ 合 成 染 料	"	111,304	114,631	97,538	83,902
	"	(16,302)	(17,535)	(19,275)	(16,915)
有 機 薬 品	"	21,278	22,251	22,080	21,008
※合 成 ゴ ム	"	4,426	3,302	1,960	2,113
油 脂 製 品	"	45,409	49,126	54,568	52,561
溶 剤	"	897,061	928,453	884,693	865,131
塗 刷 イ ン キ	"	773,682	800,031	756,965	738,834
	"	123,379	128,422	127,728	126,297
エ チ レ ン	"	5,383,642	5,720,170	5,975,521	5,942,826
環 式 中 間 物 ・ 合 成 染 料	"	552,078	593,591	630,496	615,276
※有 機 薬 品	"	(1,786,864)	(1,867,983)	(1,997,550)	(1,967,823)
	"	34,486	31,886	25,547	24,202
ア プ ラ ス チ ッ ク	"	(2,763,170)	(2,966,550)	(3,047,748)	(3,060,132)
※合 成 ゴ ム	"	171,589	181,866	195,019	196,732
	"	75,455	78,294	79,161	78,661
ス テ レ ン モ ノ マ ー	"	1,945,117	2,034,865	2,038,221	1,909,188
	"	(1,646,675)	(1,722,532)	(1,732,032)	(1,603,378)
ア プ ラ ス チ ッ ク	"	116,031	120,539	120,143	116,609
※合 成 ゴ ム	"	182,411	191,794	186,046	189,201
合 成 樹 脂	"	218,548	234,294	231,444	229,034
塗 刷 イ ン キ	"	169,271	179,226	174,379	172,283
	"	49,277	55,068	57,065	56,751
電 力	10 ³ kWh	12,856,932	13,233,298	13,100,612	12,862,478
◎アンモニア・アンモニア誘導品	"	1,138,710	1,104,997	1,085,440	1,073,338
カルシウムカーバイド・石灰窒素 ¹⁾	"	1,131,094	974,807	1,000,611	893,165
りん酸質肥料・複合肥料	"	282,520	258,685	255,578	276,799
◎ソ ー ダ 工 業 薬 品	"	10,181,372	10,768,017	10,628,975	10,493,442
無 機 薬 品	"	123,236	126,792	130,008	125,734
(二 硫 化 炭 素 用)	"				
重 油	Kℓ	1,054,636	1,044,606	1,029,874	1,009,511
◎アンモニア・アンモニア誘導品	"	83,379	70,291	67,849	61,289
りん酸質肥料・複合肥料	"	61,341	64,363	62,977	75,015
◎ソ ー ダ 工 業 薬 品	"	560,676	552,732	560,653	561,645
石 灰 ・ 軽 質 炭 酸 カ ル シ ウ ム	"	349,240	357,220	338,395	311,562

注 ※印は石油化学製品月報で調査しているものである。
 () 内数字は石油化学製品月報で調査しているもので外数である。
 ◎印は、石油等消費動態統計月報で調査している品目である。

注 1) 石灰窒素用を除く。
 ※印は石油化学製品月報で調査しているものである。
 () 内数字は石油化学製品月報で調査しているもので外数である。
 ◎印は、石油等消費動態統計月報で調査している品目である。

6 石 油 等

消 費 統 計

1 月別消費実績

(単位：電力10³ kWh, 重量 t)

番号	種 別	平成3年	平成4年	4年1月	2 月	3 月	4 月	5 月	6 月	7 月	8 月	9 月	10 月	11 月	12 月	番号
	石 油 化 学 製 品															
1	ナ フ サ(kℓ)	28,763,751	29,409,834	2,750,589	2,587,583	2,462,276	2,296,881	2,413,379	2,498,544	2,420,649	2,379,255	2,075,349	2,461,495	2,453,442	2,610,392	1
2	(原 料 用)	28,763,750	29,409,834	2,750,589	2,587,583	2,462,276	2,296,881	2,413,379	2,498,544	2,420,649	2,379,255	2,075,349	2,461,495	2,453,442	2,610,392	2
3	改 質 生 成 油(kℓ)	9,637,707	11,259,928	1,010,736	926,070	1,015,517	972,136	819,841	732,024	952,231	998,270	979,140	848,124	936,227	1,069,612	3
4	(原 料 用)	9,637,707	11,259,928	1,010,736	926,070	1,015,517	972,136	819,841	732,024	952,231	998,270	979,140	848,124	936,227	1,069,612	4
5	灯 油(kℓ)	891,956	921,908	83,912	78,707	83,126	75,312	77,923	78,756	81,505	79,601	76,793	68,504	56,731	81,038	5
6	(原 料 用)	829,726	862,023	79,247	74,053	78,071	69,737	73,398	72,953	76,033	74,940	71,721	63,405	51,848	76,617	6
7	軽 油(kℓ)	1,609	1,634	159	128	210	136	131	138	65	142	152	141	135	97	7
8	A 重 油(kℓ)	41,764	38,309	3,156	3,198	3,151	2,792	4,935	3,593	2,578	2,551	2,892	3,004	3,380	3,079	8
9	B 重 油(kℓ)	1,479	595	158	147	141	149	—	—	—	—	—	—	—	—	9
10	C 重 油(kℓ)	1,514,729	1,454,116	135,556	133,409	132,822	118,172	118,708	90,814	123,010	120,300	118,605	120,216	115,475	127,029	10
11	炭 化 水 素 油(kℓ)	1,037,664	1,076,977	98,167	95,935	85,664	81,975	85,825	88,574	93,915	94,266	87,328	80,410	84,176	100,742	11
12	液 化 石 油 ガ ス(LPG)	3,946,201	4,169,823	329,836	306,641	320,837	351,587	314,428	346,578	384,264	383,087	326,375	380,525	362,199	363,466	12
13	(原 料 用)	3,512,190	3,660,648	287,544	267,094	287,237	315,059	276,545	297,692	334,074	343,548	289,387	335,424	314,293	312,751	13
14	石 油 系 炭 化 水 素 ガ ス(10 ³ m ³)	5,100,437	5,315,574	475,252	443,453	441,231	417,683	406,408	442,334	453,807	460,943	411,703	444,401	452,738	465,621	14
15	天 然 ガ ス(10 ³ m ³)	7,761	7,481	644	574	569	575	461	520	1,131	478	458	634	769	668	15
16	電 力	13,157,706	13,612,480	1,168,327	1,095,818	1,078,540	1,087,953	1,115,648	1,105,745	1,217,262	1,204,766	1,092,388	1,125,240	1,138,880	1,181,913	16
17	蒸 気	49,186,425	49,345,323	4,543,993	4,268,996	4,143,939	4,072,931	3,953,989	3,834,664	4,098,515	4,169,155	3,907,616	3,914,827	4,066,091	4,370,607	17
	アンモニア及びアンモニア誘導品															
18	ナ フ サ(kℓ)	216,702	222,560	24,752	19,451	15,936	21,947	22,742	18,349	6,388	9,473	10,527	13,025	19,507	40,463	18
19	(原 料 用)	179,451	189,228	22,007	16,812	13,107	17,892	18,365	15,407	5,282	7,278	8,076	10,368	16,773	37,861	19
20	軽 油(kℓ)	674	563	47	52	67	45	57	45	21	40	42	42	41	64	20
21	A 重 油(kℓ)	3,148	2,829	203	195	176	169	184	242	218	249	567	215	209	202	21
22	B 重 油(kℓ)	—	—	—	—	—	—	—	—	—	—	—	—	—	—	22
23	C 重 油(kℓ)	64,701	58,460	5,302	5,304	5,323	4,760	5,319	5,031	5,067	4,143	4,092	4,419	3,535	6,165	23
24	液 化 石 油 ガ ス(LPG)	295,488	264,038	30,576	21,945	22,360	24,912	26,883	25,505	24,395	25,333	22,466	12,414	10,103	17,146	24
25	(原 料 用)	229,351	198,547	23,564	16,673	18,180	20,052	19,845	19,178	19,116	18,779	17,262	7,966	7,077	10,855	25
26	石 油 系 炭 化 水 素 ガ ス(10 ³ m ³)	284,630	298,650	28,851	21,239	14,236	11,175	25,345	29,004	29,861	29,241	26,410	28,400	25,770	29,118	26
27	コ ー ク ス 炉 ガ ス(10 ³ m ³)	209,023	184,849	18,750	14,118	15,380	17,662	16,240	15,472	17,753	17,355	16,614	6,930	13,322	15,253	27
28	天 然 ガ ス(10 ³ m ³)	218,027	209,150	19,568	19,070	20,199	9,148	3,538	13,220	19,478	16,333	19,208	24,216	21,860	23,312	28
29	(原 料 用)	129,717	122,513	11,201	10,869	11,866	5,291	2,390	7,443	11,310	9,506	11,665	14,386	12,862	13,724	29
30	電 力	1,085,440	1,073,338	95,870	83,506	83,498	85,353	77,752	89,686	95,386	95,666	92,716	94,633	84,145	95,127	30
31	蒸 気	2,863,281	2,741,309	253,240	250,949	253,754	226,506	156,549	210,540	243,259	227,399	215,275	229,935	203,765	270,138	31
	ソ ー ダ 工 業 薬 品															
32	A 重 油(kℓ)	30,946	25,399	2,925	2,739	2,314	1,866	2,000	1,920	2,013	1,328	1,926	2,121	2,160	2,087	32
33	C 重 油(kℓ)	529,707	536,246	46,329	45,385	45,549	38,863	47,653	44,706	46,966	41,362	43,384	45,789	43,615	46,645	33
34	電 力	10,628,975	10,493,442	928,504	875,891	915,687	862,885	830,731	830,334	878,030	826,102	870,993	872,956	886,282	915,047	34
35	電 解 用	9,393,480	8,854,939	818,550	769,846	786,475	640,547	631,288	713,332	755,073	708,559	752,429	742,834	745,755	790,251	35
36	(加 性 ソ ー ダ)	9,196,582	8,685,662	802,867	756,722	772,851	625,622	613,884	699,776	742,341	694,905	741,204	728,673	730,841	775,976	36
37	動 力 用	1,235,495	1,638,503	109,954	106,045	129,212	222,338	199,443	117,002	122,957	117,543	118,564	130,122	140,527	124,796	37
38	蒸 気	5,441,138	5,305,750	487,571	450,945	486,102	433,853	439,044	429,935	442,341	418,973	409,129	418,362	424,243	465,252	38

月別消費実績（つづき）

（単位：電力10³ kWh, 重量 t）

番号	種 別	平成3年	平成4年	4年1月	2 月	3 月	4 月	5 月	6 月	7 月	8 月	9 月	10 月	11 月	12 月	番号
1	無機薬品及び顔料 酸化チタン															
1	灯油(kℓ)	3,147	3,203	201	292	289	262	297	226	174	235	245	254	457	271	1
2	A 重油(kℓ)	91,907	86,301	9,277	8,947	9,133	7,251	7,897	6,956	4,844	4,129	6,006	7,323	7,267	7,721	2
3	C 重油(kℓ)	130,431	133,662	11,253	10,879	13,033	10,679	11,830	11,090	6,704	11,382	11,290	11,020	12,224	12,278	3
4	電力	442,099	425,426	38,924	36,741	38,275	36,997	37,477	37,636	26,680	34,767	33,033	35,053	35,042	34,801	4
5	蒸気	1,552,767	1,530,739	151,866	145,488	143,052	150,258	132,719	123,374	91,134	115,595	108,364	110,133	130,958	127,798	5
6	活性炭															
6	灯油(kℓ)	4,437	5,670	393	351	427	430	516	484	512	448	476	538	538	557	6
7	A 重油(kℓ)	17,893	18,049	1,156	1,552	1,593	1,546	1,492	1,648	1,715	991	1,491	1,691	1,610	1,564	7
8	B 重油(kℓ)	418	437	32	37	38	36	31	42	50	18	41	41	43	28	8
9	C 重油(kℓ)	11,302	9,212	785	993	674	1,000	915	1,015	544	536	706	794	528	722	9
10	電力	61,961	64,799	4,953	5,360	5,341	5,058	5,260	5,600	5,669	4,325	5,623	6,288	5,635	5,687	10
11	蒸気	124,886	133,516	10,650	11,865	12,230	11,609	10,913	11,416	11,683	9,166	11,487	10,156	10,973	11,368	11
12	亜鉛華															
12	A 重油(kℓ)	5,587	5,000	454	465	440	440	400	406	434	401	424	352	406	378	12
13	C 重油(kℓ)	5,650	5,376	381	507	482	378	477	444	457	310	454	499	470	517	13
14	電力	92,251	91,799	8,411	8,001	8,178	8,097	8,359	8,108	8,101	4,510	5,760	8,169	8,109	7,996	14
15	酸化鉄															
15	灯油(kℓ)	11,910	9,989	825	875	858	807	701	787	929	712	861	865	911	858	15
16	A 重油(kℓ)	20,264	19,994	1,700	2,062	2,112	1,862	1,445	1,483	1,485	1,159	1,502	1,622	1,784	1,778	16
17	B 重油(kℓ)	—	—	—	—	—	—	—	—	—	—	—	—	—	—	17
18	C 重油(kℓ)	11,077	10,849	812	952	958	977	969	943	1,001	476	842	994	991	934	18
19	電力	157,556	151,713	12,200	12,875	13,683	12,804	12,412	12,566	13,950	10,159	12,587	12,811	13,144	12,522	19
20	蒸気	269,235	242,509	21,504	23,412	23,183	21,198	20,656	19,867	20,043	10,201	17,347	21,391	22,153	21,554	20
21	高圧ガス（空気分留方式による 酸素・窒素・アルゴン）															
21	A 重油(kℓ)	531	367	52	73	16	24	30	42	31	27	29	20	5	18	21
22	C 重油(kℓ)	30,003	39,541	2,325	2,456	2,594	1,699	2,298	2,553	4,808	4,253	3,947	3,892	4,130	4,586	22
23	石炭	31,491	39,847	3,393	3,786	3,342	2,314	2,917	2,663	3,783	3,775	3,465	3,903	3,380	3,126	23
24	電力	8,939,423	8,417,204	707,347	678,907	701,299	670,461	704,769	704,797	720,829	713,252	703,055	718,631	693,764	700,093	24
25	蒸気	255,603	709,298	25,426	24,789	24,038	20,233	27,567	25,011	91,365	87,654	87,292	95,794	97,157	102,972	25
26	油脂製品及び界面活性剤															
26	灯油(kℓ)	24,386	23,006	2,165	2,385	2,325	2,190	1,521	1,572	1,742	1,522	2,076	1,804	1,734	1,970	26
27	A 重油(kℓ)	83,314	78,009	7,729	6,986	7,112	6,877	6,065	7,685	6,693	4,593	5,810	6,198	6,169	6,092	27
28	B 重油(kℓ)	30	2	2	—	—	—	—	—	—	—	—	—	—	—	28
29	C 重油(kℓ)	100,584	83,939	6,067	8,427	9,146	7,875	7,817	7,193	7,467	4,164	6,220	7,115	6,689	5,759	29
30	都市ガス(10 ³ m ³)	41,729	70,090	3,561	3,423	3,918	5,004	4,905	5,460	6,452	5,332	7,076	8,041	8,575	8,343	30
31	電力	735,907	755,644	53,042	57,249	60,272	61,656	58,720	68,206	74,307	56,564	70,079	69,156	66,309	60,084	31
32	蒸気	3,481,647	3,539,079	269,323	314,907	339,256	300,994	280,646	291,777	300,312	228,470	278,224	313,846	315,537	305,787	32
33	石灰及び軽質炭酸カルシウム															
33	灯油(kℓ)	38,308	37,474	3,597	3,254	3,586	3,206	3,081	3,058	2,952	2,633	2,846	3,029	2,885	3,347	33
34	軽油(kℓ)	7,738	3,088	173	225	308	260	219	305	257	248	278	254	295	266	34
35	A 重油(kℓ)	44,677	43,144	3,797	3,981	3,485	3,740	3,457	3,739	3,738	3,301	2,870	3,781	3,525	3,730	35
36	B 重油(kℓ)	6,413	4,971	446	408	479	531	399	357	390	328	357	403	369	504	36
37	C 重油(kℓ)	287,305	263,447	22,428	21,613	23,873	22,853	21,966	22,225	20,326	19,430	21,267	22,687	22,418	22,361	37
38	石炭	117,276	106,014	9,143	7,474	7,985	8,189	9,770	9,191	9,919	8,993	9,165	9,462	8,583	8,140	38
39	石炭 コークス	468,357	446,565	38,536	39,744	40,428	37,391	35,588	36,604	36,083	35,614	36,896	35,401	36,445	37,835	39
40	電力	675,143	635,729	53,327	53,042	55,208	53,246	51,548	51,065	51,803	51,428	51,674	53,806	53,654	55,928	40
41	蒸気	213,220	213,044	18,555	19,234	19,101	19,151	16,102	16,708	16,404	15,819	16,796	17,881	17,521	19,772	41

2 月別在庫実績

（単位：重量 t）

番号	種 別	3 年 末	4 年 末	4 年 1 月	2 月	3 月	4 月	5 月	6 月	7 月	8 月	9 月	10 月	11 月	12 月	番号
1	石油化学製品															
1	ナフサ(kℓ)	872,824	866,032	870,516	811,759	961,670	947,428	926,957	864,077	891,205	878,930	1,006,108	939,910	925,566	866,032	1
2	改質生成油(kℓ)	26,015	37,836	36,505	36,811	35,000	33,437	37,845	26,561	30,764	31,653	33,844	34,857	30,874	37,836	2
3	灯油(kℓ)	5,715	5,384	5,672	5,739	6,059	5,636	4,341	5,383	5,474	5,209	5,516	3,485	4,988	5,384	3
4	軽油(kℓ)	184	114	159	153	212	133	135	122	117	160	146	130	122	114	4
5	A 重油(kℓ)	2,407	1,988	2,155	2,263	1,827	2,080	3,085	1,992	2,574	2,608	2,763	2,114	2,052	1,988	5
6	B 重油(kℓ)	103	—	89	110	149	24	—	—	—	—	—	—	—	—	6
7	C 重油(kℓ)	46,021	38,076	43,954	38,341	35,755	37,203	35,242	37,716	37,869	38,084	34,594	32,408	33,162	38,076	7
8	液化石油ガス(LPG)	30,790	34,327	30,355	31,170	32,391	26,834	27,358	29,328	28,796	26,734	23,709	29,229	59,497	34,327	8
	アンモニア及びアンモニア誘導品															
9	ナフサ(kℓ)	7,924	13,743	10,305	10,691	9,567	8,178	7,800	8,750	7,821	8,044	8,220	7,799	11,283	13,743	9
10	軽油(kℓ)	61	88	52	71	74	50	67	45	50	51	45	43	41	88	10
11	A 重油(kℓ)	553	83	90	95	81	98	69	447	442	447	143	109	108	83	11
12	C 重油(kℓ)	3,620	2,931	3,167	3,288	2,830	3,256	2,966	2,765	3,003	3,052	2,987	2,567	1,744	2,931	12
13	液化石油ガス(LPG)	40,058	59,204	60,718	40,225	38,724	40,519	43,770	36,290	36,998	52,190	55,475	48,870	20,214	59,204	13
	ソーダ工業薬品															
14	A 重油(kℓ)	992	1,364	680	886	691	834	824	1,116	972	891	934	1,183	1,271	1,364	14
15	C 重油(kℓ)	36,919	31,874	36,698	32,514	30,664	35,314	30,460	33,256	33,444	32,721	30,286	27,619	29,659	31,874	15
	無機薬品及び顔料															
16	酸化チタン	154	186	144	184	175	186	194	183	161	171	144	180	164	186	16
17	A 重油(kℓ)	2,207	1,853	2,013	1,626	1,485	1,827	1,505	1,511	2,083	1,692	1,568	1,566	1,234	1,853	17
18	C 重油(kℓ)	4,113	5,678	3,516	3,343	3,060	3,558	4,213	5,027	5,340	4,339	3,684	4,520	4,712	5,678	18
	活性炭															
19	灯油(kℓ)	164	223	127	167	123	102	112	127	152	175	171	162	162	223	19
20	A 重油(kℓ)	444	369	343	418	242	273	278	306	311	319	311	306	305	369	20
21	B 重油(kℓ)	10	13	14	14	9	13	12	10	8	14	4	10	11	13	21
22	C 重油(kℓ)	252	249	242	221	168	190	224	243	269	186	204	224	225	249	22
	亜鉛華															
23	A 重油(kℓ)	155	154	118	155	175	179	141	173	173	139	164	176	167	154	23
24	C 重油(kℓ)	132	107	138	123	114	141	159	169	166	142	177	139	117	107	24
	酸化鉄															
25	灯油(kℓ)	259	260	255	226	183	218	179	170	235	200	232	248	245	260	25
26	A 重油(kℓ)	416	514	451	523	335	528	444	575	613	604	572	492	520	514	26
27	B 重油(kℓ)	—	—	—	—	—	—	—	—	—	—	—	—	—	—	27
28	C 重油(kℓ)	167	317	263	259	189	145	201	173	270	182	223	172	293	317	28
	高圧ガス（空気分留方式による酸素・窒素・アルゴン）															
29	A 重油(kℓ)	22	23	67	81	24	26	19	22	23	22	25	22	23	23	29
30	C 重油(kℓ)	1,704	2,178	1,280	1,333	916	1,003	1,123	1,058	2,068	1,940	1,795	1,859	2,012	2,178	30
31	石炭	5,923	3,801	5,329	6,602	4,424	3,526	4,087	4,886	5,560	4,959	3,869	4,989	4,567	3,801	31
	油脂製品及び界面活性剤															
32	灯油(kℓ)	479	638	693	709	801	691	608	632	560	581	488	558	686	638	32
33	A 重油(kℓ)	3,536	2,708	3,202	3,457	3,202	3,160	3,023	3,320	2,858	2,746	2,632	2,864	2,688	2,708	33
34	B 重油(kℓ)	5	—	3	—	—	—	—	—	—	—	—	—	—	—	34
35	C 重油(kℓ)	5,134	3,598	5,241	5,196	5,089	6,297	5,330	5,448	4,629	4,574	4,651	4,819	4,055	3,598	35
	石灰及び軽質炭酸カルシウム															
36	灯油(kℓ)	1,447	1,735	1,404	1,480	1,404	1,698	1,918	1,759	1,666	1,657	1,504	1,582	1,731	1,735	36
37	軽油(kℓ)	160	81	60	202	141	95	73	150	139	207	172	93	146	81	37
38	A 重油(kℓ)	1,512	1,201	1,303	1,228	1,160	1,127	1,203	1,175	1,246	1,401	1,344	1,305	1,352	1,201	38
39	B 重油(kℓ)	188	146	152	165	151	130	115	143	136	135	146	156	149	146	39
40	C 重油(kℓ)	10,156	8,764	8,386	8,429	9,317	8,291	8,895	9,880	8,636	8,849	7,598	8,227	8,232	8,764	40
41	石炭	14,775	10,019	10,472	6,150	14,483	17,714	11,912	20,822	16,137	19,310	13,237	7,603	14,222	10,019	41
42	石炭コークス	17,961	16,224	16,817	15,819	16,177	15,195	14,846	14,102	15,273	15,423	15,695	13,855	14,103	16,224	42

硫酸 (H₂SO₄100%換算)

7 硫酸の自己消費

及び出荷内訳

(単位: t)

番号	消費及び出荷先	7 硫酸の自己消費						及び出荷内訳											
		3 年	4 年	4年1月	2 月	3 月	4 月	5 月	6 月	7 月	8 月	9 月	10 月	11 月	12 月	番号			
	合 計	7,995,715 (1,496,951)	8,175,753 (1,440,716)	672,805 (134,200)	658,106 (123,170)	679,555 (123,076)	660,649 (118,712)	668,104 (119,128)	725,699 (123,043)	692,182 (112,917)	647,558 (111,196)	674,346 (114,901)	690,883 (117,493)	680,362 (111,744)	725,504 (131,136)				
1	輸 出	826,130	1,153,386	72,606	80,220	96,819	61,722	86,295	134,622	104,166	116,886	113,991	80,849	95,791	109,419	1			
	化学工業																		
2	化学肥料	1,529,361 (433,595)	1,400,096 (413,407)	123,298 (39,003)	121,333 (36,212)	124,078 (39,390)	133,354 (38,339)	113,181 (32,068)	116,962 (33,836)	106,461 (32,458)	99,842 (25,525)	114,517 (32,389)	125,091 (35,262)	111,363 (30,355)	110,616 (38,570)	2			
3	そ の 他	2,397,894 (761,473)	2,289,848 (720,258)	205,435 (67,317)	196,202 (61,744)	198,875 (63,630)	186,776 (55,708)	193,530 (62,463)	206,920 (65,010)	186,160 (54,591)	167,939 (58,976)	171,318 (60,407)	186,948 (52,678)	192,537 (53,586)	197,208 (64,148)	3			
	繊維工業																		
4	化学繊維	589,234 (X)	578,872 (X)	48,523 (X)	48,368 (X)	42,660 (X)	49,966 (X)	46,832 (X)	48,555 (X)	50,289 (X)	47,412 (X)	40,257 (X)	51,414 (X)	52,009 (X)	52,587 (X)	4			
5	そ の 他	16,788 (X)	18,496 (X)	1,418 (X)	1,633 (X)	1,284 (X)	1,461 (X)	1,465 (X)	1,365 (X)	1,613 (X)	1,972 (X)	2,425 (X)	1,324 (X)	1,247 (X)	1,289 (X)	5			
6	パルプ・紙製造業 (セロファンを含む)	111,440 (-)	109,081 (-)	9,512 (-)	9,636 (-)	8,554 (-)	10,239 (-)	9,617 (-)	9,203 (-)	9,101 (-)	8,115 (-)	8,487 (-)	9,413 (-)	8,274 (-)	8,930 (-)	6			
7	石油精製業	40,704 (-)	25,704 (-)	2,649 (-)	2,272 (-)	3,170 (-)	2,373 (-)	2,035 (-)	1,791 (-)	765 (-)	1,213 (-)	3,038 (-)	2,325 (-)	2,342 (-)	1,731 (-)	7			
8	鉄 鋼 業	96,287 (X)	90,480 (X)	6,532 (X)	6,473 (X)	7,366 (X)	6,830 (X)	8,095 (X)	7,638 (X)	8,175 (X)	7,649 (X)	7,986 (X)	8,642 (X)	8,630 (X)	6,464 (X)	8			
9	非鉄金属製造業	385,794 (47,819)	440,762 (49,203)	24,385 (4,213)	23,389 (4,095)	17,841 (3,915)	36,948 (4,113)	38,689 (3,979)	34,910 (4,090)	47,110 (3,318)	44,537 (3,552)	41,868 (4,094)	46,628 (5,218)	41,167 (3,719)	43,290 (4,897)	9			
10	金属製品製造業	52,347 (-)	35,995 (-)	4,290 (-)	2,958 (-)	2,747 (-)	2,947 (-)	2,718 (-)	2,925 (-)	3,195 (-)	2,083 (-)	3,135 (-)	3,075 (-)	2,771 (-)	3,151 (-)	10			
11	そ の 他	1,949,736 (28,932)	2,033,033 (32,451)	174,157 (3,011)	165,622 (3,000)	176,161 (2,529)	168,033 (2,541)	165,647 (2,564)	160,808 (2,675)	175,147 (2,554)	149,910 (2,661)	167,324 (1,964)	175,174 (3,105)	164,231 (3,258)	190,819 (2,589)	11			

注 ()内数字は消費量で内数である。

8 化 学 肥 料 の

年 月	尿 素 (肥料用)				硫 酸 ア ン モ ニ ウ ム		
	出 荷			在 庫*	出 荷		
	計	内 需 向	輸 出 向		計	内 需 向	輸 出 向
63 年	292,644	282,657	9,987	93,050	1,804,918	1,320,135	484,783
元 年	293,691	277,731	15,960	92,638	1,681,338	1,259,569	421,769
2 年	254,130	235,376	18,754	86,567	1,695,195	1,222,512	472,683
3 年	246,915	238,400	8,515	79,404	1,823,040	1,239,049	583,991
4 年	214,151	211,665	2,486	80,871	1,797,690	1,217,338	580,352
4年 1月	23,134	22,881	253	85,573	156,223	103,129	53,094
2	19,708	19,690	18	94,556	160,514	104,721	55,793
3	24,031	22,496	1,535	98,198	161,594	121,152	40,442
4	17,137	17,067	70	85,232	160,854	104,191	56,663
5	15,992	15,957	35	83,921	143,398	100,298	43,100
6	13,407	13,264	143	87,969	145,282	101,497	43,785
7	16,393	16,358	35	85,733	175,952	120,552	55,400
8	14,263	14,210	53	91,375	125,390	85,660	39,730
9	21,668	21,430	238	86,461	130,248	83,820	46,428
10	19,533	19,480	53	88,721	144,157	97,157	47,000
11	14,572	14,554	18	71,368	130,974	96,284	34,690
12	14,313	14,278	35	80,871	163,104	98,877	64,227

出 荷 内 訳 (企業体統計)

(単位: t)

在 庫	硝 酸 ア ン モ ニ ウ ム (肥料用)				塩 化 ア ン モ ニ ウ ム (肥料用)			
	出 荷			在 庫*	出 荷			在 庫*
	計	内 需 向	輸 出 向		計	内 需 向	輸 出 向	
224,402	13,081	13,081	-	4,179	153,108	142,789	10,319	49,322
206,934	14,836	14,836	-	5,525	164,034	136,640	27,394	43,234
268,243	13,893	13,893	-	6,402	132,463	126,723	5,740	37,010
181,541	13,233	13,233	-	5,115	127,886	127,869	17	34,207
175,231	11,963	11,963	-	5,274	120,713	120,713	-	32,640
191,909	1,130	1,130	-	4,992	10,942	10,942	-	35,354
173,913	782	782	-	4,759	9,994	9,994	-	35,967
155,266	723	723	-	5,416	12,089	12,089	-	34,826
132,655	1,210	1,210	-	5,720	11,999	11,999	-	32,027
136,624	1,039	1,039	-	5,219	12,586	12,586	-	32,742
136,008	733	733	-	5,799	8,407	8,407	-	32,740
123,552	1,447	1,447	-	4,938	8,584	8,584	-	35,878
160,385	906	906	-	4,699	7,402	7,402	-	36,043
169,029	1,311	1,311	-	4,539	6,514	6,514	-	37,771
172,503	962	962	-	5,456	10,432	10,432	-	35,206
179,653	1,019	1,019	-	5,273	9,932	9,932	-	35,767
175,231	701	701	-	5,274	11,832	11,832	-	32,640

年 月	石 灰 窒 素				過 り 人 酸 石 灰		
	出 荷			在 庫	出 荷		
	計	内 需 向	輸 出 向		計	内 需 向	輸 出 向
63 年	130,590	129,596	994	33,988	300,671	300,671	-
元 年	127,771	127,152	619	29,199	304,687	304,687	-
2 年	122,077	121,497	580	27,179	300,347	300,347	-
3 年	118,000	117,211	789	31,615	286,581	286,581	-
4 年	117,458	116,704	754	25,043	259,921	259,921	-
4年 1月	9,105	8,876	229	34,083	23,904	23,904	-
2	9,321	9,262	59	33,976	27,570	27,570	-
3	11,139	11,109	30	30,399	30,374	30,374	-
4	6,685	6,665	20	34,319	23,889	23,889	-
5	3,633	3,611	22	39,455	19,796	19,796	-
6	4,911	4,891	20	40,577	16,618	16,618	-
7	11,843	11,769	74	33,148	20,105	20,105	-
8	14,105	14,045	60	28,419	15,128	15,128	-
9	12,882	12,859	23	24,595	16,663	16,663	-
10	12,454	12,374	80	22,952	21,790	21,790	-
11	11,980	11,923	57	19,158	23,556	23,556	-
12	9,400	9,320	80	25,043	20,528	20,528	-

在 庫	熔 成 り 人 肥				複 合 肥 料			
	出 荷			在 庫	出 荷			在 庫
	計	内 需 向	輸 出 向		計	内 需 向	輸 出 向	
70,311	261,455	261,455	-	119,342	3,100,217	3,090,565	9,652	653,908
64,865	261,329	261,329	-	90,232	3,026,239	3,017,708	8,531	643,885
67,458	256,753	256,753	-	73,495	2,910,065	2,902,511	7,554	645,939
58,149	227,597	227,597	-	86,857	2,799,265	2,787,794	11,471	638,097
53,188	226,037	226,037	-	79,332	2,737,561	2,728,101	9,460	617,035
55,089	19,511	19,511	-	84,910	202,277	202,260	17	662,736
50,049	19,669	19,669	-	85,679	226,302	224,970	1,332	687,151
51,327	23,298	23,298	-	89,408	320,488	317,095	3,393	617,337
54,759	19,104	19,104	-	89,723	244,084	243,783	301	621,272
55,997	12,890	12,890	-	93,468	204,694	204,265	429	657,338
56,572	7,931	7,931	-	98,328	196,555	194,708	1,847	674,685
53,063	21,053	21,053	-	87,872	260,189	259,587	602	628,404
53,616	18,117	18,117	-	88,671	199,667	198,950	717	613,611
53,424	20,677	20,677	-	88,815	221,837	221,687	150	591,849
56,531	29,734	29,734	-	80,966	181,735	181,193	542	645,932
54,053	17,810	17,810	-	77,947	223,007	222,972	35	643,943
53,188	16,243	16,243	-	79,332	256,726	256,631	95	617,035

注 ★印の在庫は工業用を含む。

9 生 産 能

力 統 計

番号	品 名	単位	生 産				
			3年12月	4年1月	2月	3月	4月
アンモニア及びアンモニア誘導品							
1	アンモニア	t/Y	2,158,400 (92.7)	2,003,900 (102.4)	2,003,900 (91.4)	2,003,900 (85.2)	2,003,900 (83.6)
2	硝酸(98%換算)	"	816,020 (100.1)	816,020 (85.8)	816,020 (87.5)	816,020 (88.7)	816,020 (88.6)
3	尿素	"	1,162,600 (71.8)	1,162,600 (71.5)	1,162,600 (76.5)	1,162,600 (66.8)	1,162,600 (53.1)
カルシウムカーバイド及び石灰窒素							
4	カルシウムカーバイド	t/Y	729,900 (45.0)	434,800 (68.6)	434,800 (57.7)	434,800 (72.3)	434,800 (79.3)
5	石灰窒素	"	263,400 (61.5)	263,400 (61.1)	263,400 (47.8)	263,400 (41.5)	263,400 (58.1)
りん酸質肥料							
6	過りん酸石灰	t/Y	1,712,335 (24.4)	1,412,435 (28.4)	1,412,435 (29.9)	1,412,435 (37.9)	1,412,435 (34.5)
7	熔成りん肥	"	490,150 (42.6)	392,360 (46.2)	392,360 (63.2)	392,360 (63.2)	392,360 (56.6)
8	りん酸液	"
9	硫酸	t/Y	8,187,665 (90.9)	8,187,665 (93.2)	8,187,665 (86.9)	8,187,665 (82.3)	8,191,545 (84.2)
ソーダ工業薬品							
10	苛性ソーダ	t/Y	4,571,427 (88.2)	4,581,223 (87.0)	4,581,223 (81.9)	4,581,223 (85.4)	4,581,223 (80.5)
11	ソーダ灰	"	1,608,000 (69.6)	1,608,000 (68.9)	1,608,000 (66.4)	1,608,000 (70.4)	1,608,000 (61.0)
12	液体塩素	"	1,493,040 (72.7)	1,493,040 (67.2)	1,493,040 (66.2)	1,493,040 (72.2)	1,493,040 (68.0)
13	合成塩酸(35%換算)	"	1,451,693 (64.1)	1,451,693 (65.6)	1,451,693 (63.1)	1,451,693 (62.6)	1,451,693 (58.0)
無機薬品・顔料及び触媒							
14	硫酸ナトリウム無水	t/M	40,210 (54.7)	40,210 (55.1)	40,210 (50.8)	40,210 (54.3)	40,210 (52.3)
15	硫酸アルミニウム	"	117,977 (66.5)	117,977 (62.3)	117,977 (64.5)	117,977 (67.7)	117,977 (67.0)
16	重亜硫酸ナトリウム(液)	"	7,590 (77.5)	7,590 (70.9)	7,590 (75.7)	7,590 (76.4)	7,590 (68.2)
17	硫化ナトリウム	"	3,660 (22.5)	3,660 (24.1)	3,660 (21.7)	3,660 (27.8)	3,660 (24.5)
18	二硫化炭素	"	8,430 (61.7)	8,430 (67.2)	8,430 (58.8)	8,430 (65.2)	8,430 (64.6)
19	ふっ化水素酸	"	23,210 (88.7)	23,210 (74.3)	23,210 (77.3)	23,210 (79.1)	23,210 (68.0)
20	りん酸	"	25,710 (54.8)	25,710 (52.0)	25,710 (53.1)	25,710 (53.6)	25,710 (53.3)
21	トリポリりん酸ナトリウム	"	8,930 (37.4)	8,930 (38.8)	8,930 (32.3)	8,930 (40.2)	8,930 (41.3)
22	水酸化カリウム	"	11,500 (119.2)	17,500 (75.7)	17,500 (77.5)	17,500 (79.7)	17,500 (77.2)

番号	能 力 (稼働率)								番号
	5月	6月	7月	8月	9月	10月	11月	12月	
1	2,003,900 (81.8)	2,004,560 (89.2)	2,004,560 (95.2)	2,004,560 (94.6)	2,004,560 (89.8)	2,004,560 (87.3)	2,004,560 (77.0)	2,004,560 (92.8)	1
2	816,020 (69.5)	816,020 (88.0)	816,020 (78.9)	816,020 (96.0)	816,020 (89.5)	816,020 (92.0)	816,020 (85.5)	816,020 (86.8)	2
3	1,162,600 (62.0)	1,162,600 (66.4)	1,162,600 (61.4)	1,162,600 (58.9)	1,162,600 (61.7)	1,162,600 (66.3)	1,162,600 (31.8)	1,162,600 (71.9)	3
4	434,800 (81.1)	434,800 (62.1)	434,800 (39.8)	434,800 (41.1)	434,800 (43.1)	434,800 (58.3)	434,800 (70.7)	434,800 (71.3)	4
5	263,400 (49.2)	263,400 (37.6)	233,400 (33.3)	233,400 (48.3)	233,400 (54.6)	233,400 (65.6)	233,400 (53.7)	233,400 (84.7)	5
6	1,412,435 (27.2)	1,412,435 (25.1)	1,412,435 (25.3)	1,412,435 (20.4)	1,412,435 (23.6)	1,412,435 (30.8)	1,412,435 (26.9)	1,412,435 (26.9)	6
7	392,360 (45.1)	392,360 (39.7)	392,360 (28.4)	392,360 (54.9)	392,360 (53.5)	392,360 (65.0)	360,570 (52.1)	360,570 (61.1)	7
8	8
9	8,191,545 (93.0)	8,191,545 (89.0)	8,191,545 (84.9)	8,191,545 (84.0)	8,191,545 (76.7)	8,167,273 (87.4)	8,158,528 (85.2)	8,158,528 (94.4)	9
10	4,605,475 (76.3)	4,615,795 (77.2)	4,615,795 (81.7)	4,615,795 (77.1)	4,629,811 (80.9)	4,629,811 (80.7)	4,633,125 (82.5)	4,636,929 (85.4)	10
11	1,608,000 (72.2)	1,608,000 (68.0)	1,608,000 (67.7)	1,608,000 (61.2)	1,608,000 (61.5)	1,608,000 (58.8)	1,608,000 (60.7)	1,608,000 (67.8)	11
12	1,525,600 (65.3)	1,525,600 (64.0)	1,525,600 (65.3)	1,525,600 (56.0)	1,525,600 (62.4)	1,525,600 (58.7)	1,525,600 (64.0)	1,525,600 (66.0)	12
13	1,478,345 (58.9)	1,478,345 (55.7)	1,478,345 (57.9)	1,478,345 (61.7)	1,478,345 (64.2)	1,478,345 (63.7)	1,478,345 (64.9)	1,478,345 (61.2)	13
14	40,210 (52.6)	40,210 (50.1)	40,210 (43.6)	40,210 (47.6)	40,210 (46.6)	40,210 (50.6)	40,210 (49.9)	40,210 (50.3)	14
15	117,977 (63.1)	117,977 (66.7)	117,977 (66.1)	117,977 (62.2)	117,977 (67.7)	117,977 (67.9)	117,977 (64.4)	117,977 (63.9)	15
16	7,590 (68.1)	7,590 (74.4)	7,590 (76.2)	7,590 (64.4)	7,590 (77.0)	7,590 (80.3)	7,590 (65.1)	7,590 (68.7)	16
17	3,660 (16.4)	3,660 (16.4)	3,660 (33.4)	3,660 (12.8)	3,660 (29.7)	3,660 (28.9)	3,660 (20.4)	3,660 (19.2)	17
18	8,430 (63.6)	8,430 (38.4)	8,430 (21.0)	8,430 (68.8)	8,430 (63.6)	8,430 (66.3)	8,430 (64.5)	8,430 (63.9)	18
19	23,210 (75.9)	23,210 (82.8)	23,210 (81.1)	23,210 (70.8)	23,210 (73.9)	23,210 (64.7)	23,210 (74.7)	23,210 (83.3)	19
20	26,030 (49.9)	26,030 (51.3)	26,030 (31.6)	26,030 (42.4)	26,030 (50.4)	26,030 (49.2)	26,030 (47.6)	26,030 (49.5)	20
21	8,930 (39.8)	8,930 (37.4)	8,930 (18.3)	8,930 (13.8)	8,930 (16.6)	8,930 (21.4)	8,930 (20.9)	8,930 (24.6)	21
22	17,500 (78.0)	17,500 (72.3)	17,500 (80.5)	17,500 (70.6)	17,500 (69.8)	17,500 (80.5)	17,500 (78.7)	17,500 (78.3)	22

注 1) 生産能力とは現有設備の標準条件(原材料、動力、労働等)の下における能力をいう。
 2) 稼働率=月間生産量/生産能力、ただし能力がt/Yの場合は月間能力=年間能力/12として算出した。

番号	品名	単位	生産				
			3年12月	4年1月	2月	3月	4月
1	亜鉛華	t/M	9,194 (77.1)	9,194 (71.9)	9,261 (81.3)	9,261 (74.9)	9,261 (73.8)
2	塩化亜鉛	"	3,225 (51.9)	3,225 (51.9)	3,225 (53.7)	3,225 (51.2)	3,225 (45.6)
3	酸化第二鉄	"	21,266 (90.0)	21,266 (87.1)	21,266 (84.1)	21,266 (78.5)	21,266 (88.5)
4	黄鉛	"	1,850 (39.3)	1,850 (30.9)	1,850 (37.8)	1,850 (39.1)	1,850 (37.2)
5	アゾレーキ	"	1,117 (70.7)	1,117 (71.3)	1,117 (69.5)	1,117 (76.2)	1,117 (81.0)
6	染色レーキ	"	110 (44.5)	110 (39.1)	110 (46.4)	110 (50.9)	110 (52.7)
7	酸化チタン	"	25,650 (97.5)	25,650 (87.7)	25,650 (84.2)	25,650 (84.1)	25,650 (82.6)
8	カーボンブラック	"	68,428 (96.1)	68,928 (92.8)	68,928 (93.0)	68,928 (97.2)	68,843 (91.0)
9	活性炭	"	6,605 (77.8)	6,605 (77.2)	6,605 (86.9)	6,605 (94.5)	6,605 (86.8)
10	よう素	"	823 (79.1)	823 (78.7)	823 (74.5)	823 (77.8)	823 (74.2)
11	四塩化炭素	"	7,290 (65.8)	7,290 (55.9)	7,290 (53.2)	7,290 (58.7)	7,290 (59.0)
12	含水酸化物及びけい酸カルシウム (天然品及び肥料用を除く)	"	3,950 (86.9)	3,950 (81.1)	3,950 (80.2)	3,950 (85.0)	3,950 (77.7)
13	けい酸ナトリウム	"	114,113 (60.2)	114,113 (52.5)	114,113 (56.3)	114,113 (52.3)	114,113 (46.2)
14	過酸化水素	"	13,075 (112.5)	13,075 (116.7)	13,075 (97.2)	13,075 (95.5)	13,075 (93.2)
15	高圧ガス 酸素ガス	10 ³ m ³ /M	1,021,726 (63.2)	1,003,866 (65.9)	1,003,866 (60.9)	1,019,141 (62.7)	1,019,141 (55.9)
16	液化酸素	"	129,304 (-)	150,022 (433.6)	130,864 (459.6)	129,130 (492.9)	129,130 (457.1)
17	溶解アセチレン	t/M	6,692 (2.4)	7,316 (2.4)	6,572 (1.6)	6,572 (3.3)	6,572 (2.1)
石油系芳香族及びビコールタール製品							
18	粗製ベンゼン ¹⁾	t/M	18,150 (167.9)	18,150 (163.4)	18,150 (143.5)	18,150 (134.6)	18,150 (125.3)
19	コールタール ¹⁾	"	228,550 (75.2)	228,550 (78.7)	228,550 (72.5)	228,550 (64.9)	228,550 (65.2)
20	◎純ベンゼン	"	337,786 (90.8)	334,632 (91.9)	340,832 (84.9)	340,832 (79.2)	340,832 (72.4)
21	◎純トルオール	"	130,896 (80.5)	128,532 (81.5)	128,532 (76.6)	128,532 (75.9)	128,532 (72.9)
22	◎キシロール	"	329,850 (86.7)	327,250 (94.3)	327,250 (83.8)	327,250 (91.7)	330,850 (90.1)
22	◎オルソキシレン	"	25,017 (88.0)	25,017 (90.2)	25,017 (76.6)	25,017 (80.8)	25,017 (67.6)
24	◎パラキシレン	"	176,570 (95.6)	176,570 (98.4)	176,570 (80.0)	176,570 (98.8)	179,370 (97.4)

番号	能力 (稼働率)							
	5月	6月	7月	8月	9月	10月	11月	12月
1	9,261 (71.4)	9,261 (79.6)	9,261 (76.2)	9,261 (63.9)	9,261 (70.6)	9,261 (77.1)	9,261 (77.7)	9,261 (70.8)
2	3,225 (46.2)	3,225 (50.5)	3,225 (49.1)	3,225 (37.4)	3,225 (48.6)	3,225 (57.4)	3,225 (47.2)	3,225 (54.7)
3	21,266 (87.0)	21,536 (78.0)	21,536 (84.1)	21,536 (79.5)	21,536 (81.2)	21,536 (88.8)	21,536 (66.7)	21,536 (84.8)
4	1,850 (32.9)	1,850 (40.8)	1,850 (39.7)	1,850 (30.8)	1,850 (34.3)	1,850 (38.9)	1,850 (39.7)	1,850 (36.5)
5	1,117 (69.8)	1,117 (81.3)	1,117 (78.2)	1,117 (76.6)	1,117 (82.5)	1,117 (85.5)	1,117 (82.2)	1,192 (70.5)
6	110 (49.1)	110 (50.0)	110 (54.5)	110 (47.3)	110 (55.5)	110 (50.0)	110 (40.9)	110 (45.5)
7	25,650 (80.7)	25,650 (87.7)	25,650 (63.2)	25,650 (72.6)	25,650 (82.6)	25,650 (88.2)	25,650 (87.3)	25,650 (82.8)
8	68,743 (89.4)	68,743 (96.0)	68,743 (97.2)	68,743 (88.7)	69,843 (95.4)	69,843 (98.0)	69,843 (88.9)	69,843 (86.8)
9	6,605 (82.5)	6,605 (95.1)	6,605 (89.9)	6,605 (72.2)	6,605 (85.4)	6,605 (94.5)	6,605 (87.9)	6,605 (86.6)
10	823 (71.6)	823 (67.4)	823 (66.2)	823 (58.6)	823 (60.8)	823 (59.7)	823 (63.3)	823 (69.1)
11	7,290 (59.4)	7,290 (54.6)	7,290 (62.1)	7,290 (49.7)	7,290 (56.7)	7,290 (44.7)	7,290 (59.8)	7,290 (65.6)
12	3,950 (85.4)	3,950 (77.3)	3,950 (79.5)	3,950 (80.4)	3,950 (90.1)	3,950 (72.0)	3,950 (80.8)	3,950 (78.2)
13	114,113 (45.1)	114,113 (49.2)	114,113 (54.4)	114,113 (45.3)	114,113 (57.1)	114,113 (58.2)	114,113 (60.9)	114,113 (54.8)
14	13,075 (81.3)	13,075 (88.8)	14,742 (96.5)	14,742 (96.0)	14,742 (104.9)	14,742 (79.1)	14,742 (93.9)	14,742 (100.5)
15	1,014,573 (57.9)	1,014,573 (57.0)	1,014,573 (58.5)	1,014,573 (57.8)	1,026,633 (56.2)	1,030,021 (56.9)	1,050,325 (54.0)	1,050,325 (56.2)
16	129,530 (477.5)	129,530 (470.7)	129,530 (471.8)	129,530 (470.8)	129,530 (452.0)	128,498 (482.0)	128,498 (457.7)	128,498 (461.6)
17	6,372 (2.4)	6,355 (2.2)	6,355 (2.3)	6,355 (2.1)	6,355 (2.4)	6,355 (1.3)	6,355 (1.7)	6,355 (1.9)
18	18,150 (135.9)	18,150 (143.6)	18,150 (153.9)	18,150 (162.3)	18,150 (146.1)	18,150 (70.9)	18,150 (105.3)	18,150 (175.2)
19	228,550 (77.3)	228,550 (76.6)	228,550 (66.7)	228,550 (80.6)	228,550 (64.3)	228,550 (72.9)	228,550 (77.1)	228,550 (78.3)
20	340,832 (71.0)	340,832 (72.7)	353,332 (77.3)	353,332 (82.7)	376,324 (70.6)	376,324 (72.8)	376,324 (77.8)	376,324 (81.6)
21	128,532 (65.0)	128,532 (64.5)	128,532 (80.9)	128,532 (83.2)	137,582 (70.4)	137,582 (63.1)	137,582 (71.5)	137,582 (70.0)
22	330,850 (73.7)	330,850 (66.4)	330,850 (78.7)	330,850 (85.8)	339,351 (77.8)	339,351 (60.6)	339,351 (76.0)	351,151 (83.2)
23	25,017 (66.6)	25,017 (67.9)	25,017 (55.4)	25,017 (70.5)	25,017 (69.5)	25,017 (30.6)	25,017 (54.7)	25,017 (82.5)
24	179,370 (81.2)	179,370 (75.4)	179,370 (91.1)	179,370 (100.6)	179,370 (92.5)	179,370 (67.6)	179,370 (76.0)	179,370 (100.2)

注 1) 蒸留能力
◎印は石油化学製品月報で調査している品目である。

番号	品名	単位	生産				
			3年12月	4年1月	2月	3月	4月
1	環式中間物 ◎合成石炭酸	t/M	54,400 (84.9)	54,400 (95.6)	54,400 (78.9)	54,400 (85.7)	54,400 (89.1)
2	無水フタル酸計	"	30,100 (99.5)	30,100 (99.4)	30,100 (87.9)	30,100 (83.2)	30,100 (88.3)
3	" (非石油系)	"	12,050 (114.5)	12,050 (116.3)	12,050 (92.5)	12,050 (76.8)	12,050 (92.7)
4	" (石油系)	"	18,050 (89.5)	18,050 (88.0)	18,050 (84.9)	18,050 (87.5)	18,050 (85.3)
5	◎テレフタル酸 (高純度のもの)	"	125,200 (100.9)	125,200 (100.1)	125,200 (79.6)	125,200 (98.3)	126,200 (106.5)
6	◎テレフタル酸ジメチル	"	32,300 (112.2)	32,300 (109.3)	32,300 (100.6)	32,300 (86.8)	32,300 (51.1)
7	アニリン	"	24,056 (66.5)	24,056 (63.8)	24,056 (81.6)	24,056 (73.7)	24,056 (65.5)
8	シクロヘキサン	"	60,553 (92.5)	60,553 (93.0)	60,553 (85.9)	60,553 (79.2)	60,553 (77.8)
9	有機ゴム薬品	"	5,755 (78.2)	5,755 (73.8)	5,755 (77.5)	5,755 (81.7)	5,755 (79.4)
10	◎スチレンモノマー	"	192,550 (105.4)	192,550 (105.3)	192,550 (93.7)	195,920 (82.5)	214,120 (74.7)
11	◎アルキルベンゼン	"	19,470 (88.0)	19,470 (95.0)	19,470 (84.7)	19,470 (90.1)	19,470 (63.1)
12	◎アルキルフェノール	"	4,340 (93.4)	4,340 (86.4)	4,340 (98.5)	4,340 (103.8)	4,340 (101.6)
有機薬品							
13	エチルアルコール計 ¹⁾	kl/M	22,433 (79.4)	22,433 (91.8)	22,433 (71.6)	22,433 (44.0)	22,433 (90.0)
14	精製メタノール	t/M	44,120 (7.1)	44,120 (3.2)	44,120 (4.1)	44,120 (2.5)	44,120 (5.4)
15	ホルマリン	"	154,345 (82.1)	154,345 (80.9)	154,345 (78.2)	154,345 (76.7)	154,345 (75.8)
16	フタル酸系可塑剤	"	52,818 (74.7)	52,818 (72.3)	52,818 (70.2)	52,818 (72.5)	52,818 (75.4)
17	◎エチレン	"	538,124 (101.6)	541,099 (103.7)	541,099 (97.1)	541,099 (93.5)	541,099 (89.5)
18	◎酸化エチレン	"	65,836 (102.2)	65,836 (97.5)	65,836 (94.2)	65,836 (93.6)	65,836 (80.3)
19	◎エチレングリコール	"	64,121 (86.0)	64,121 (80.8)	64,121 (74.3)	64,121 (78.1)	64,121 (62.5)
20	◎ポリエチレングリコール	"	2,110 (60.7)	2,110 (65.5)	2,110 (68.0)	2,110 (58.7)	2,110 (63.8)
21	◎エチレングリコールエーテル	"	8,552 (88.7)	8,552 (76.0)	8,552 (56.0)	8,552 (42.3)	8,552 (69.1)
22	◎アセトアルデヒド	"	49,888 (78.6)	49,888 (72.5)	49,888 (67.6)	49,888 (67.8)	49,888 (54.1)
23	◎酢酸(99%換算)	"	51,283 (79.1)	51,283 (81.3)	51,283 (73.8)	51,283 (77.6)	51,283 (86.7)
24	◎酢酸エチル	"	13,080 (132.3)	13,080 (123.1)	13,080 (119.8)	13,080 (120.4)	16,680 (32.1)

番号	能力 (稼働率)												番号
	5月	6月	7月	8月	9月	10月	11月	12月					
1	54,400 (88.4)	54,400 (73.2)	54,400 (82.7)	54,400 (81.9)	54,400 (75.7)	54,400 (77.4)	54,400 (71.3)	54,400 (89.4)					
2	30,100 (62.4)	30,100 (84.1)	30,500 (91.0)	30,500 (89.4)	30,500 (71.0)	30,500 (79.0)	30,500 (96.6)	30,500 (87.5)					
3	12,050 (94.9)	12,050 (117.6)	12,450 (90.5)	12,450 (98.0)	12,450 (73.8)	12,450 (87.9)	12,450 (105.4)	12,450 (105.5)					
4	18,050 (40.7)	18,050 (61.8)	18,050 (91.4)	18,050 (83.5)	18,050 (69.1)	18,050 (72.9)	18,050 (90.6)	18,050 (75.1)					
5	126,200 (89.5)	126,200 (82.4)	126,200 (105.8)	126,200 (99.0)	126,200 (69.5)	126,200 (96.6)	126,200 (97.3)	126,200 (106.8)					
6	32,300 (74.0)	32,300 (103.9)	32,300 (106.3)	32,300 (106.1)	32,300 (103.3)	32,300 (83.6)	32,300 (103.0)	32,300 (110.5)					
7	24,056 (59.5)	24,056 (62.8)	24,056 (75.2)	24,056 (70.4)	24,056 (69.8)	24,056 (51.8)	29,056 (49.3)	29,056 (55.0)					
8	60,553 (83.2)	60,553 (88.6)	60,553 (99.8)	60,553 (97.2)	60,553 (81.6)	60,553 (82.8)	60,553 (83.5)	60,553 (91.4)					
9	5,755 (78.0)	5,755 (78.4)	5,755 (71.2)	5,755 (59.5)	5,755 (74.4)	5,755 (69.7)	5,755 (71.4)	5,755 (75.2)					
10	214,120 (88.6)	214,120 (92.5)	214,120 (84.0)	214,120 (92.2)	214,120 (75.7)	214,120 (77.1)	214,120 (89.0)	214,120 (91.1)					
11	19,470 (90.0)	19,470 (86.3)	19,470 (91.1)	19,470 (95.9)	19,470 (79.7)	19,470 (57.9)	19,470 (88.2)	19,470 (92.2)					
12	4,340 (99.1)	4,340 (106.4)	4,340 (106.1)	4,340 (71.9)	4,340 (94.1)	4,340 (103.0)	4,340 (100.3)	4,340 (92.4)					
13	22,433 (105.7)	22,433 (104.9)	22,433 (118.8)	22,433 (77.3)	22,433 (54.9)	22,433 (85.5)	22,433 (103.6)	22,683 (100.8)					
14	44,120 (38.2)	44,120 (3.0)	44,120 (3.0)	44,120 (1.8)	44,120 (1.6)	44,120 (4.8)	44,120 (4.3)	44,120 (5.6)					
15	154,345 (71.6)	154,345 (76.6)	154,345 (78.9)	154,345 (74.7)	154,345 (76.3)	154,345 (62.1)	154,345 (71.4)	154,345 (73.9)					
16	52,818 (56.7)	57,818 (64.9)	57,818 (73.9)	57,818 (59.0)	57,818 (64.4)	57,818 (72.8)	57,818 (72.9)	57,818 (66.6)					
17	541,099 (94.4)	567,459 (92.7)	566,099 (91.9)	566,399 (88.1)	568,559 (80.8)	568,559 (87.6)	568,559 (87.8)	568,559 (90.3)					
18	65,836 (70.7)	61,372 (82.0)	74,216 (94.6)	74,216 (78.7)	74,216 (88.4)	74,216 (82.8)	74,216 (77.9)	74,216 (94.2)					
19	64,121 (44.2)	59,888 (47.3)	71,781 (82.3)	71,781 (71.9)	71,781 (70.7)	71,781 (66.3)	71,781 (65.0)	71,781 (81.4)					
20	2,110 (53.1)	2,110 (75.9)	2,110 (63.9)	2,110 (52.5)	2,110 (62.8)	2,110 (67.3)	2,110 (69.8)	2,110 (52.5)					
21	8,552 (85.6)	8,552 (72.6)	8,552 (59.3)	8,552 (68.7)	8,552 (78.5)	8,552 (76.8)	8,552 (84.4)	9,310 (85.9)					
22	49,888 (73.8)	49,888 (72.8)	49,888 (57.8)	49,888 (68.7)	49,888 (61.6)	49,888 (60.8)	49,888 (60.9)	49,888 (65.8)					
23	51,283 (63.0)	51,283 (41.9)	51,283 (64.8)	51,283 (77.9)	51,283 (62.0)	62,283 (65.1)	62,283 (68.6)	62,283 (71.9)					
24	16,680 (81.0)	16,680 (76.0)	16,680 (87.2)	16,680 (81.1)	16,680 (82.9)	16,680 (87.5)	16,680 (86.5)	16,680 (92.1)					

注 1) 非石油系と石油系の計である。
◎印は石油化学製品月報で調査している品目である。

番号	品名	単位	生産					能力 (稼働率)												番号
			3年12月	4年1月	2月	3月	4月	5月	6月	7月	8月	9月	10月	11月	12月					
1	◎酢酸ブチル	t/M	3,760 (120.4)	3,760 (128.4)	3,760 (113.9)	3,760 (64.2)	3,760 (63.0)	3,760 (123.9)	3,760 (121.3)	3,760 (122.9)	3,760 (132.4)	3,760 (90.3)	3,760 (114.2)	3,760 (131.9)	3,760 (131.8)	1				
2	◎合成高級アルコール	"	8,640 (54.3)	8,640 (59.9)	8,640 (52.1)	8,640 (77.3)	8,640 (14.1)	8,640 (59.4)	8,640 (60.9)	8,640 (67.7)	8,640 (62.2)	8,640 (50.3)	8,640 (46.1)	8,640 (35.7)	8,640 (57.8)	2				
3	◎二塩化エチレン	"	300,219 (83.8)	300,219 (81.6)	300,219 (74.6)	300,219 (75.9)	300,219 (72.9)	300,219 (69.3)	300,219 (72.0)	300,219 (76.0)	300,219 (74.2)	300,219 (76.4)	300,219 (69.3)	300,219 (74.9)	300,219 (84.9)	3				
4	◎酸化プロピレン	"	30,438 (93.4)	30,438 (100.1)	30,438 (91.4)	30,438 (88.8)	30,438 (87.7)	30,438 (89.0)	30,438 (79.7)	30,438 (89.7)	30,438 (80.7)	30,438 (78.7)	30,438 (92.7)	30,438 (91.5)	30,438 (92.0)	4				
5	◎プロピレングリコール	"	9,253 (62.9)	9,253 (64.0)	9,253 (63.5)	9,253 (69.4)	9,253 (67.4)	9,253 (51.8)	9,253 (32.7)	9,253 (69.8)	9,253 (66.1)	9,253 (66.3)	9,253 (53.9)	9,253 (68.3)	9,253 (70.8)	5				
6	◎ポリプロピレングリコール	"	32,797 (79.4)	32,797 (79.4)	32,797 (72.5)	32,797 (83.8)	32,797 (84.1)	32,797 (67.3)	32,797 (71.0)	32,797 (65.7)	32,797 (70.8)	32,797 (78.3)	32,797 (83.3)	32,797 (82.9)	32,797 (83.2)	6				
7	◎エビクロルヒドリン	"	12,066 (88.1)	12,066 (73.2)	12,066 (69.5)	12,066 (78.8)	12,066 (79.5)	12,066 (74.4)	12,066 (72.6)	12,066 (81.1)	12,066 (73.3)	12,066 (65.4)	12,266 (78.9)	12,266 (71.6)	12,266 (64.7)	7				
8	◎イソプロピルアルコール	"	11,250 (102.1)	11,250 (91.4)	11,250 (85.0)	11,250 (85.1)	11,250 (89.4)	11,250 (84.2)	11,250 (75.0)	11,250 (104.8)	11,250 (100.7)	11,250 (94.2)	11,250 (94.3)	11,250 (90.8)	11,250 (93.5)	8				
9	◎合成アセトン	"	37,661 (92.7)	37,661 (95.7)	37,661 (81.1)	37,661 (94.0)	37,661 (90.7)	37,661 (88.7)	36,061 (70.3)	36,061 (96.5)	36,061 (90.7)	36,061 (73.6)	36,061 (84.5)	36,061 (70.5)	36,061 (90.4)	9				
10	◎メチルイソブチルケトン	"	4,730 (130.8)	4,730 (93.0)	4,730 (127.7)	4,730 (78.2)	4,730 (49.2)	4,730 (124.8)	4,930 (93.5)	4,930 (111.7)	4,930 (92.4)	4,930 (118.3)	4,930 (66.6)	4,930 (34.9)	4,930 (127.7)	10				
11	◎アクリロニトリル	"	54,000 (107.2)	54,000 (106.9)	54,000 (98.7)	54,000 (74.6)	54,000 (83.9)	54,000 (92.3)	54,000 (93.5)	54,000 (106.2)	54,000 (100.8)	54,000 (93.7)	54,000 (101.8)	54,000 (92.7)	54,000 (104.7)	11				
12	◎アクリル酸エステル	"	21,997 (91.3)	21,997 (98.5)	21,997 (78.9)	21,997 (96.1)	21,997 (78.3)	21,997 (78.0)	21,997 (95.7)	21,997 (103.7)	21,997 (89.5)	25,917 (39.3)	25,917 (69.5)	30,087 (84.1)	30,087 (65.5)	12				
13	◎合成オクタノール	"	29,663 (95.4)	29,663 (98.5)	29,663 (92.1)	29,663 (85.5)	29,663 (74.3)	29,663 (71.4)	28,363 (86.1)	29,683 (102.4)	29,683 (101.3)	29,683 (100.0)	29,683 (99.5)	29,683 (96.1)	29,683 (97.3)	13				
14	◎合成ブタノール	"	32,411 (107.7)	32,411 (111.4)	32,411 (105.9)	32,411 (78.6)	32,411 (71.4)	32,411 (68.4)	32,411 (76.1)	33,581 (103.2)	33,581 (99.6)	33,581 (80.9)	33,581 (109.0)	33,581 (109.8)	33,581 (108.8)	14				
15	◎メチルエチルケトン	"	16,666 (91.1)	16,666 (99.5)	16,666 (101.1)	16,666 (104.5)	16,666 (97.9)	16,666 (62.7)	16,666 (73.9)	16,666 (98.9)	16,666 (83.2)	15,373 (60.4)	16,666 (83.3)	16,666 (101.1)	16,666 (106.2)	15				
16	◎ブタジエン	"	68,051 (111.5)	68,051 (112.8)	68,051 (102.3)	68,051 (85.8)	68,051 (99.3)	68,051 (101.0)	68,051 (103.0)	68,051 (112.8)	68,051 (106.3)	68,051 (101.3)	68,051 (107.2)	68,051 (108.6)	68,051 (110.0)	16				
17	◎ノルマルパラフィン	"	15,350 (97.6)	15,350 (95.3)	15,350 (85.8)	15,350 (92.7)	15,350 (87.5)	15,350 (83.6)	15,350 (89.1)	15,350 (96.8)	15,350 (96.6)	15,350 (91.0)	15,350 (65.4)	15,350 (41.9)	15,350 (93.9)	17				
18	プラスチック フェノール樹脂	t/M	43,529 (67.8)	43,379 (64.4)	43,379 (68.3)	43,379 (73.0)	43,379 (70.0)	43,379 (63.6)	43,379 (74.0)	43,679 (74.0)	43,679 (57.3)	43,679 (71.2)	43,679 (70.6)	43,679 (68.0)	43,179 (63.7)	18				
19	ユリア樹脂	"	85,415 (41.6)	85,409 (41.0)	85,409 (41.1)	85,409 (42.0)	85,409 (41.9)	85,409 (39.6)	85,409 (42.2)	85,409 (43.3)	85,409 (37.2)	85,409 (42.3)	85,409 (44.5)	85,409 (40.6)	85,409 (39.7)	19				
20	メラミン樹脂	"	25,506 (41.7)	25,506 (43.1)	25,506 (40.8)	25,506 (44.3)	25,506 (42.6)	25,506 (41.2)	25,506 (46.1)	25,506 (45.9)	25,506 (39.5)	25,506 (45.9)	25,506 (45.6)	25,506 (41.5)	25,506 (40.6)	20				
21	不飽和ポリエステル樹脂	"	27,826 (78.6)	28,586 (71.5)	28,586 (73.9)	28,586 (69.5)	28,586 (76.1)	28,586 (71.5)	28,586 (78.0)	28,586 (84.8)	28,586 (64.0)	28,586 (78.9)	28,786 (80.2)	28,786 (79.5)	28,786 (79.3)	21				
22	アルキド樹脂	"	19,666 (62.5)	19,666 (60.9)	19,666 (60.8)	19,666 (60.0)	19,673 (63.9)	19,673 (60.2)	19,673 (68.9)	19,673 (69.6)	19,673 (54.8)	19,673 (70.8)	19,673 (69.1)	19,673 (66.1)	19,673 (59.7)	22				
23	エポキシ樹脂	"	18,220 (77.7)	18,465 (78.5)	18,465 (81.3)	18,465 (85.1)	20,065 (80.3)	19,735 (70.4)	19,735 (70.2)	19,505 (77.1)	19,285 (71.8)	19,285 (68.1)	19,285 (82.4)	19,285 (71.0)	19,285 (61.4)	23				
24	◎ポリエチレン(低密度)	"	160,322 (101.6)	160,322 (108.0)	161,402 (98.7)	163,632 (94.7)	172,602 (93.7)	179,372 (89.2)	182,672 (85.8)	179,332 (89.9)	179,972 (79.3)	186,510 (70.8)	186,510 (88.2)	186,510 (85.3)	186,510 (81.1)	24				
25	◎ポリエチレン(高密度)	"	93,683 (108.9)	93,683 (110.4)	93,683 (101.5)	93,683 (100.0)	94,183 (87.6)	96,183 (102.7)	96,883 (98.6)	100,963 (97.1)	100,963 (98.4)	101,873 (83.4)	102,473 (86.9)	102,473 (77.0)	102,473 (83.1)	25				
26	◎ポリスチレン	"	195,025 (92.2)	195,025 (85.7)	198,625 (84.8)	198,615 (78.2)	202,025 (74.5)	202,025 (84.2)	202,025 (87.9)	202,025 (82.7)	202,855 (83.0)	202,855 (82.0)	203,055 (84.6)	203,055 (86.9)	203,055 (81.7)	26				

注 ◎印は石油化学製品月報で調査している品目である。

番号	品名	単位	生産				
			3年12月	4年1月	2月	3月	4月
1	◎ポリプロピレン	t/M	171,659 (103.5)	174,222 (103.1)	174,222 (98.8)	174,222 (98.3)	174,222 (96.9)
2	◎ポリブテン	"	2,900 (115.6)	2,900 (113.4)	2,900 (111.8)	2,900 (141.0)	2,900 (118.3)
3	◎石油樹脂	"	12,873 (91.8)	12,873 (87.2)	12,873 (85.2)	12,873 (59.8)	12,873 (64.5)
4	メタクリル酸エステル (モノマー)	"	39,858 (91.9)	36,528 (95.4)	36,528 (91.4)	36,528 (97.7)	36,528 (79.2)
5	メタクリル樹脂	"	18,059 (93.3)	18,359 (89.6)	18,359 (79.1)	18,359 (89.4)	18,609 (91.6)
6	酢酸ビニル(モノマー)	"	56,240 (85.5)	49,240 (97.2)	49,240 (85.9)	49,240 (77.3)	49,240 (85.6)
7	ポリビニルアルコール	"	21,100 (87.1)	21,100 (84.9)	21,100 (83.8)	21,100 (75.5)	21,100 (73.7)
8	塩化ビニル(モノマー)	"	213,267 (100.4)	213,267 (90.9)	213,267 (83.3)	215,017 (85.2)	215,017 (84.4)
9	塩化ビニル樹脂	"	176,143 (97.2)	176,518 (94.0)	177,768 (94.4)	177,768 (89.7)	179,167 (84.2)
10	塩化ビニリデン樹脂	"	4,377 (113.0)	4,377 (103.1)	4,377 (106.9)	4,377 (108.8)	4,377 (113.6)
11	カプロラクタム	"	44,410 (111.3)	44,410 (110.4)	44,410 (102.7)	44,410 (95.1)	44,510 (92.3)
12	ポリカーボネート	"	12,080 (97.6)	12,080 (100.7)	12,080 (88.0)	12,080 (95.1)	12,080 (81.3)
13	ポリアセタール	"	11,573 (101.2)	11,573 (106.5)	11,573 (94.1)	11,573 (83.0)	11,573 (93.0)
14	アセチルセルロース	"	8,440 (103.5)	8,440 (109.3)	8,440 (108.2)	8,440 (103.4)	8,440 (113.9)
15	合成ゴム ◎合成ゴム	t/M	141,108 (85.4)	145,158 (82.0)	145,158 (80.9)	145,158 (76.7)	145,863 (84.5)
16	写真感光材料 写真フィルム	10 ³ m ² /M	20,809 (114.6)	24,038 (62.4)	24,038 (101.3)	24,038 (95.3)	24,038 (100.0)
17	印画紙	"	29,405 (99.5)	31,211 (68.6)	31,211 (87.1)	31,211 (91.1)	31,211 (93.5)
18	油脂製品及び界面活性剤等 硬化油	t/M	37,260 (68.9)	37,260 (62.6)	37,260 (62.0)	37,260 (70.7)	37,260 (77.3)
19	脂肪酸	"	32,672 (77.0)	32,672 (62.3)	32,772 (79.3)	32,772 (89.8)	32,772 (78.7)
20	精製グリセリン ¹⁾	"	6,060 (69.6)	6,060 (59.3)	6,100 (63.3)	6,100 (82.9)	6,100 (66.7)
21	石けん	"	31,226 (51.0)	31,246 (41.4)	31,246 (48.9)	31,346 (50.8)	31,346 (53.8)
22	合成洗剤	"	130,391 (74.3)	130,391 (55.8)	130,391 (52.3)	130,391 (58.5)	130,391 (61.4)
23	塗料	t/M	193,136 (68.7)	193,656 (63.1)	193,658 (65.7)	193,658 (73.0)	193,558 (70.3)

番号	能力(稼働率)								番号
	5月	6月	7月	8月	9月	10月	11月	12月	
1	174,422 (96.5)	174,422 (91.1)	184,182 (95.0)	192,135 (94.2)	194,935 (75.8)	194,935 (88.4)	194,935 (89.7)	194,935 (86.4)	1
2	2,900 (126.7)	2,900 (123.2)	2,900 (74.4)	2,990 (117.2)	2,990 (101.7)	2,990 (90.9)	2,990 (133.5)	2,990 (125.8)	2
3	12,873 (73.5)	12,873 (89.5)	12,873 (90.9)	12,873 (87.5)	12,873 (82.4)	12,873 (82.4)	12,873 (72.0)	12,873 (92.0)	3
4	36,528 (71.4)	36,528 (68.6)	36,528 (89.2)	36,528 (96.0)	36,528 (82.0)	36,528 (90.6)	36,528 (96.8)	36,528 (91.2)	4
5	18,899 (80.3)	18,899 (87.3)	19,659 (83.0)	19,659 (68.4)	19,659 (73.8)	19,659 (86.1)	19,659 (79.8)	19,659 (72.0)	5
6	49,240 (101.1)	49,240 (100.4)	49,240 (84.8)	49,240 (85.2)	49,240 (77.4)	49,240 (97.7)	49,240 (103.7)	49,240 (101.2)	6
7	21,100 (89.3)	21,100 (79.9)	21,100 (86.8)	21,100 (82.8)	21,100 (74.7)	21,100 (79.3)	21,100 (92.6)	21,100 (89.2)	7
8	215,017 (80.1)	215,617 (88.8)	215,617 (94.4)	215,617 (93.5)	215,617 (90.8)	215,617 (81.6)	215,617 (88.1)	215,617 (100.6)	8
9	179,167 (80.0)	179,167 (86.3)	179,167 (97.4)	179,167 (88.8)	179,167 (97.4)	179,167 (95.1)	187,059 (98.1)	187,059 (95.6)	9
10	4,377 (79.1)	4,377 (31.9)	4,377 (90.8)	4,377 (105.7)	4,377 (105.8)	4,377 (120.4)	4,377 (118.3)	4,377 (125.0)	10
11	44,510 (109.1)	44,510 (101.7)	44,510 (111.8)	44,510 (108.6)	44,510 (90.6)	44,510 (101.0)	44,510 (96.2)	44,510 (113.4)	11
12	12,080 (97.7)	12,080 (96.2)	12,080 (89.8)	12,080 (70.8)	12,080 (104.3)	12,080 (94.2)	12,080 (101.1)	12,080 (103.2)	12
13	11,573 (104.3)	11,573 (93.5)	11,573 (83.9)	11,573 (96.5)	11,573 (86.9)	11,573 (20.5)	11,573 (51.1)	11,573 (88.3)	13
14	8,440 (92.5)	8,440 (79.7)	8,440 (117.0)	8,440 (115.1)	8,440 (114.5)	8,440 (116.5)	8,440 (112.4)	8,440 (114.1)	14
15	145,863 (84.2)	145,863 (75.0)	145,863 (81.6)	145,863 (76.7)	146,963 (77.1)	147,583 (76.3)	150,301 (77.0)	150,301 (75.9)	15
16	24,038 (91.1)	24,038 (106.8)	24,038 (105.3)	24,038 (75.9)	24,038 (97.0)	24,038 (97.7)	24,098 (108.7)	24,098 (97.8)	16
17	31,211 (94.1)	31,211 (99.6)	31,211 (104.3)	31,211 (61.2)	31,211 (93.2)	31,211 (104.8)	32,811 (97.1)	32,811 (95.8)	17
18	37,260 (69.1)	37,260 (64.8)	37,260 (77.5)	37,260 (65.0)	37,260 (68.9)	37,260 (74.5)	37,260 (69.1)	37,260 (66.6)	18
19	32,772 (63.1)	32,892 (78.8)	32,892 (89.2)	32,892 (69.4)	34,892 (73.9)	34,892 (70.2)	36,892 (75.2)	36,892 (66.3)	19
20	6,100 (59.7)	6,100 (55.4)	6,100 (79.9)	6,100 (71.0)	6,100 (64.6)	6,100 (53.4)	6,100 (61.5)	6,100 (59.7)	20
21	31,346 (47.4)	31,346 (54.4)	31,346 (58.5)	31,346 (42.2)	31,336 (50.1)	31,436 (57.2)	31,536 (47.5)	31,536 (44.7)	21
22	130,391 (58.6)	130,391 (74.6)	130,791 (82.9)	130,791 (53.4)	130,857 (74.4)	131,457 (80.1)	131,557 (81.5)	131,557 (73.5)	22
23	193,799 (65.0)	195,258 (72.6)	195,536 (72.1)	195,586 (60.7)	195,556 (73.1)	195,941 (71.7)	197,941 (67.2)	196,581 (65.4)	23

注: 1) 合成グリセリンを含む。
◎印は石油化学製品月報で調査している品目である。

10 労 務 統 計

1 業種別従業者数

化学工業合計							アンモニア及びアンモニア誘導品		カルシウムカーバイド及び石灰窒素	
年 月	月末常用 従業者数(人)	月間実働 延人員(人)	月末常用 従業者数(人)	月間実働 延人員(人)	月末常用 従業者数(人)	月間実働 延人員(人)	月末常用 従業者数(人)	月間実働 延人員(人)	月末常用 従業者数(人)	月間実働 延人員(人)
2 年	150,970	3,211,221	1,626	34,221	488	10,642				
3 年	149,128	3,131,189	1,628	33,683	443	9,883				
4 年	149,553	3,112,206	1,897	35,674	445	9,047				
4年1月	148,298	2,919,641	1,616	32,644	432	8,742				
2	147,745	3,034,351	1,619	32,816	432	9,033				
3	148,000	3,105,807	1,618	33,148	432	9,107				
4	150,979	3,207,772	1,635	34,291	433	8,908				
5	151,116	3,022,586	1,603	33,435	434	8,876				
6	150,608	3,240,300	1,604	33,560	431	9,014				
7	150,283	3,278,350	1,630	34,942	429	9,139				
8	150,056	2,977,900	1,630	35,047	430	9,097				
9	150,595	3,136,621	1,897	39,195	426	8,838				
10	149,498	3,234,655	1,894	39,786	448	9,721				
11	149,042	3,118,417	1,890	40,424	447	9,162				
12	149,553	3,070,070	1,897	38,794	445	8,927				

りん酸質肥料及び複合肥料		硫 酸		ソーダ工業薬品		
年 月	月末常用 従業者数(人)	月間実働 延人員(人)	月末常用 従業者数(人)	月間実働 延人員(人)	月末常用 従業者数(人)	月間実働 延人員(人)
2 年	3,545	68,996	1,308	26,852	3,595	77,219
3 年	3,360	68,022	1,329	28,703	3,582	74,738
4 年	3,144	65,185	1,298	29,184	3,460	72,506
4年1月	3,345	62,134	1,326	28,241	3,636	71,086
2	3,327	64,731	1,325	28,051	3,556	72,731
3	3,354	65,950	1,323	28,446	3,561	72,348
4	3,388	67,173	1,365	30,025	3,621	75,648
5	3,352	65,156	1,364	28,591	3,612	72,743
6	3,341	67,400	1,361	30,298	3,493	73,978
7	3,298	64,262	1,362	30,687	3,424	72,310
8	3,268	64,174	1,362	29,732	3,436	71,696
9	3,258	65,143	1,364	29,404	3,468	71,663
10	3,227	67,441	1,355	29,650	3,434	72,590
11	3,153	64,784	1,287	28,657	3,434	72,533
12	3,144	63,874	1,298	28,424	3,460	70,749

無機薬品・顔料及び触媒		石灰及び軽質炭酸カルシウム		高压ガス		
年 月	月末常用 従業者数(人)	月間実働 延人員(人)	月末常用 従業者数(人)	月間実働 延人員(人)	月末常用 従業者数(人)	月間実働 延人員(人)
2 年	12,167	264,063	2,922	64,622	4,575	100,219
3 年	12,413	261,380	2,837	62,760	4,514	98,575
4 年	12,581	264,020	2,790	61,158	3,894	83,595
4年1月	12,380	245,343	2,909	60,312	3,836	79,504
2	12,329	257,588	2,847	61,199	3,866	80,690
3	12,321	260,512	2,834	61,316	3,885	84,470
4	12,831	271,788	2,845	63,379	3,903	84,444
5	12,746	255,539	2,852	61,017	4,026	81,888
6	12,578	272,556	2,840	63,050	3,935	86,472
7	12,559	272,660	2,730	61,330	4,233	86,970
8	12,659	259,710	2,830	59,297	3,919	81,208
9	12,679	268,043	2,801	60,657	4,866	87,449
10	12,640	276,191	2,786	62,768	3,909	85,360
11	12,586	268,135	2,687	58,641	3,916	82,020
12	12,581	260,171	2,790	60,933	3,894	82,665

火 薬 類		※石油系芳香族及びアルコール製品		※環式中間物及び合成染料		
年 月	月末常用 従業者数(人)	月間実働 延人員(人)	月末常用 従業者数(人)	月間実働 延人員(人)	月末常用 従業者数(人)	月間実働 延人員(人)
2 年	1,936	38,700	3,355	71,134	9,428	205,483
3 年	1,927	37,898	3,167	65,761	9,211	191,093
4 年	1,901	37,754	3,166	66,118	9,130	197,089
4年1月	1,913	33,143	3,026	61,325	9,338	188,341
2	1,852	37,835	3,106	63,195	9,326	196,444
3	1,904	37,087	3,112	64,698	9,342	199,321
4	1,952	40,381	3,147	66,445	9,515	209,440
5	1,958	34,695	3,148	63,873	9,226	188,256
6	1,954	40,550	3,167	66,947	9,260	200,302
7	1,941	40,259	3,152	71,684	9,357	207,393
8	1,931	36,553	3,133	67,835	9,267	191,403
9	1,922	38,453	3,137	67,180	9,323	194,764
10	1,908	38,635	3,137	69,856	9,214	202,265
11	1,909	37,585	3,135	65,318	9,187	194,618
12	1,901	37,873	3,166	65,061	9,130	192,523

※有機薬品		※プラスチック		※合成ゴム		
年 月	月末常用 従業者数(人)	月間実働 延人員(人)	月末常用 従業者数(人)	月間実働 延人員(人)	月末常用 従業者数(人)	月間実働 延人員(人)
2 年	14,578	306,773	38,399	822,744	4,418	95,284
3 年	12,777	276,639	39,341	824,037	4,564	95,826
4 年	13,120	261,044	39,213	828,486	4,648	98,953
4年1月	12,431	241,629	39,338	782,190	4,582	93,068
2	12,499	252,211	39,309	809,269	4,586	93,680
3	12,530	256,903	39,279	835,811	4,609	96,515
4	12,918	272,827	39,755	848,017	4,781	104,212
5	12,870	255,982	39,931	802,238	4,821	99,645
6	12,786	274,047	39,902	865,918	4,710	100,908
7	12,731	275,902	39,816	883,295	4,619	103,927
8	12,663	258,355	39,649	790,127	4,706	100,417
9	12,642	258,929	39,297	831,122	4,702	99,770
10	12,589	268,726	39,261	851,431	4,664	100,825
11	12,551	260,470	39,347	831,634	4,650	99,999
12	13,120	256,547	39,213	810,776	4,648	94,467

写真感光材料		油脂製品及び界面活性剤等		化粧品		
年 月	月末常用 従業者数(人)	月間実働 延人員(人)	月末常用 従業者数(人)	月間実働 延人員(人)	月末常用 従業者数(人)	月間実働 延人員(人)
2 年	6,446	135,315	12,410	262,571	17,346	366,218
3 年	6,613	137,449	12,178	258,317	16,726	348,490
4 年	6,800	141,834	12,219	252,408	17,129	348,525
4年1月	6,647	126,905	12,130	233,171	16,869	332,515
2	6,564	138,617	12,118	248,016	16,534	334,103
3	6,567	135,691	12,049	253,222	16,709	346,745
4	6,934	148,624	12,228	258,365	16,971	352,586
5	7,055	144,306	12,293	239,515	17,057	339,294
6	6,981	150,609	12,340	266,965	17,147	365,262
7	6,918	150,242	12,275	270,345	17,021	362,977
8	6,925	132,218	12,224	232,955	17,259	319,720
9	6,847	142,664	12,257	255,315	16,969	359,009
10	6,822	143,979	12,262	265,407	17,197	377,264
11	6,799	143,948	12,224	252,557	17,099	347,799
12	6,800	144,208	12,219	253,064	17,129	345,024

注 ※印業種には石油化学製品月報で調査した従業者が含まれている。

11 大・中小規模別統計

年 月	塗 料		印刷インキ		(特掲)石油化学製品	
	月末常用 従業者数(人)	月間実働 延人員(人)	月末常用 従業者数(人)	月間実働 延人員(人)	月末常用 従業者数(人)	月間実働 延人員(人)
2 年	8,713	181,282	3,715	78,883	28,826	610,995
3 年	8,784	180,829	3,734	77,106	27,319	580,844
4 年	8,905	182,409	3,813	77,217	28,332	575,290
4年1月	8,808	167,233	3,736	72,115	27,163	531,514
2	8,817	180,586	3,733	73,556	27,410	544,939
3	8,827	186,615	3,744	77,902	27,536	562,324
4	8,905	190,842	3,852	80,377	28,216	597,395
5	8,940	173,254	3,828	74,283	28,329	563,801
6	8,954	191,971	3,824	80,493	28,228	597,626
7	8,947	194,948	3,841	85,078	28,131	617,615
8	8,930	167,817	3,835	70,539	28,120	582,995
9	8,912	182,549	3,828	76,474	27,853	574,642
10	8,916	189,694	3,835	83,066	27,642	592,206
11	8,910	183,122	3,831	77,011	27,779	575,666
12	8,905	180,282	3,813	75,708	28,332	562,751

注 1) (特掲)石油化学製品は※印業種に含まれている品目であって、石油化学製品月報で調査した従業者を特に総合したものである。
2) 月末常用従業者年計は12月末の従業者数である。月間実働延人員年計は年平均である。

2 規模別、業種別従業者数

業 種	合 計	30人未満	30~99人	100~299人	300~499人	500人以上
	従業者数(人)	従業者数(人)	従業者数(人)	従業者数(人)	従業者数(人)	従業者数(人)
化 学 工 業 合 計	149,553	15,717	39,538	46,530	16,006	31,762
構 成 比 (%)	100.0	10.5	26.4	31.1	10.7	21.2
アンモニア及びアンモニア誘導品	1,897	195	374	1,328	-	-
カルシウムカーバイド及び石灰窒素	445	-	178	267	-	-
りん酸質肥料及び複合肥料	3,144	931	1,838	375	-	-
硫 酸	1,298	432	651	215	-	-
ソ ー ダ 工 業 薬 品	3,460	297	1,960	1,203	-	-
無機薬品・顔料及び触媒	12,581	2,388	4,434	4,363	765	631
石灰及び軽質炭酸カルシウム	2,790	1,041	1,186	563	-	-
高 圧 ガ ス	3,894	2,123	1,303	468	-	-
火 薬 類	1,901	129	245	730	797	-
※石油系芳香族及びコーラール製品	3,166	282	1,536	1,348	-	-
※環式中間物及び合成染料	9,130	776	2,484	3,820	693	1,357
※有機薬品	13,120	1,214	3,281	3,630	2,221	2,774
※プラスチック	39,213	1,622	6,388	14,781	5,372	11,050
※合成ゴム	4,648	96	478	1,304	1,487	1,283
写真感光材料	6,800	19	-	195	413	6,173
油脂製品及び界面活性剤	12,219	1,041	4,136	4,560	1,143	1,339
化粧品	17,129	620	3,037	3,943	2,374	7,155
塗 料	8,905	2,014	4,264	2,313	314	-
印 刷 イ ン キ	3,813	497	1,765	1,124	427	-
(特掲)石油化学製品	28,332	989	5,148	8,968	4,895	8,332

注 1) ※印業種には石油化学製品月報で調査した従業者が含まれている。
2) (特掲)石油化学製品は※印業種に含まれている品目であって、石油化学製品月報で調査した従業者を特に総合したものである。
3) 平成4年12月末の常用従業者数による。

品 目	年 月	生 産 量		販 売 量		在 庫 量	
		大企業	中小企業	大企業	中小企業	大企業	中小企業
過 り ん 酸 石 灰 (t)	3 年	284,780	135,595	144,676	87,731	33,119	23,084
	4 年	265,331	131,094	122,474	81,814	28,729	22,147
	4年1月	21,787	11,685	13,197	6,790	29,282	23,799
	2	22,811	12,347	13,858	8,843	26,013	22,005
	3	30,325	14,311	14,268	10,037	27,344	21,250
	4	27,702	12,860	10,070	7,644	30,441	21,775
	5	21,221	10,759	8,947	6,229	30,751	22,223
	6	17,853	11,638	5,908	6,290	30,141	23,210
	7	22,840	6,930	8,658	5,770	29,568	20,430
	8	14,624	9,434	6,556	4,741	28,880	22,159
	9	18,637	9,133	7,693	5,138	28,864	22,140
	10	26,095	10,109	11,422	5,707	31,305	22,532
11	20,015	11,643	11,206	8,043	28,797	22,772	
12	21,421	10,245	10,691	6,582	28,729	22,147	
複 合 肥 料 (t)	3 年	2,267,160	535,947	2,246,446	523,567	429,239	115,229
	4 年	2,213,635	518,011	2,172,457	512,605	416,439	113,616
	4年1月	182,374	44,757	163,844	38,894	442,844	120,339
	2	202,590	46,821	189,430	41,430	453,902	124,795
	3	212,442	48,494	241,386	61,406	411,523	111,468
	4	199,737	48,174	191,240	55,066	417,940	104,437
	5	191,324	51,351	159,094	44,322	446,776	111,264
	6	173,051	39,987	166,439	40,848	453,100	109,761
	7	177,557	35,643	197,291	43,440	428,956	99,331
	8	157,312	28,473	153,385	32,123	429,017	95,536
	9	162,695	39,821	179,790	38,173	406,476	97,747
	10	188,792	49,268	153,724	35,925	436,650	110,933
11	179,456	42,212	182,315	38,584	430,344	113,897	
12	186,305	43,010	194,519	42,394	416,439	113,616	
硫 酸 ナ ト リ ウ ム 無 水 (t)	3 年	220,375	29,442	210,201	31,793	17,781	741
	4 年	218,091	24,680	193,171	27,204	20,029	822
	4年1月	19,903	2,255	16,017	2,498	19,737	702
	2	18,290	2,144	17,027	2,397	19,294	671
	3	19,575	2,257	14,928	2,394	21,787	747
	4	18,844	2,200	15,740	2,214	22,516	810
	5	19,191	1,964	15,186	2,237	24,889	792
	6	18,021	2,106	15,306	2,192	25,759	856
	7	15,758	1,757	17,248	2,066	22,319	726
	8	17,127	2,002	15,944	2,068	22,048	887
	9	16,961	1,791	15,429	2,319	21,229	656
	10	18,023	2,311	16,718	2,406	20,822	816
11	18,209	1,875	16,641	2,212	20,826	761	
12	18,189	2,018	16,987	2,201	20,029	822	

注：中小企業は資本金1億円以下の企業をいふ。

品目	年 月	生 産 量		販 売 量		在 庫 量	
		大企業	中小企業	大企業	中小企業	大企業	中小企業
硫酸アルミニウム(t)	3 年	680,350	273,537	624,122	262,877	8,643	3,816
	4 年	669,535	254,711	612,183	243,333	8,854	3,701
	4年 1月	53,129	20,387	47,685	18,777	9,131	4,300
	2	55,259	20,780	49,462	19,801	9,057	4,158
	3	58,049	21,842	53,993	21,009	8,322	3,825
	4	57,233	21,775	51,643	20,049	9,238	4,283
	5	54,153	20,303	50,307	19,457	8,743	3,992
	6	56,959	21,756	52,961	20,612	8,577	4,094
	7	55,775	22,164	51,315	20,737	9,010	4,727
	8	53,615	19,755	49,211	19,637	8,297	4,219
	9	57,905	21,928	51,508	21,256	8,973	4,344
	10	58,333	21,775	53,040	21,402	9,050	3,826
11	54,412	21,515	50,283	20,562	8,602	3,785	
12	54,713	20,731	50,775	20,034	8,854	3,701	
二硫化炭素(t)	3 年	68,164	-	88,331	9,106	5,405	188
	4 年	59,499	-	81,390	8,531	4,207	207
	4年 1月	5,665	-	7,070	528	5,840	160
	2	4,959	-	6,235	755	6,196	155
	3	5,495	-	7,280	696	6,384	159
	4	5,445	-	6,955	733	6,586	176
	5	5,363	-	6,254	748	7,186	178
	6	3,236	-	7,400	726	5,131	152
	7	1,770	-	6,838	734	1,787	68
	8	5,797	-	6,215	512	3,129	106
	9	5,360	-	6,996	860	3,185	246
	10	5,591	-	6,533	632	3,750	114
11	5,435	-	6,387	748	4,261	116	
12	5,383	-	7,227	859	4,207	207	
亜鉛華(t)	3 年	47,142	37,790	47,853	38,232	3,006	1,526
	4 年	45,975	36,359	46,053	35,913	3,242	1,969
	4年 1月	3,828	2,787	3,617	2,639	3,268	1,671
	2	4,072	3,461	3,804	2,985	3,573	2,147
	3	3,923	3,016	4,078	3,204	3,470	1,959
	4	3,944	2,893	4,022	3,187	3,428	1,665
	5	3,754	2,855	3,599	2,919	3,601	1,602
	6	4,217	3,159	4,018	3,076	3,827	1,684
	7	3,837	3,224	4,115	3,131	3,584	1,777
	8	3,042	2,878	3,400	2,839	3,261	1,816
	9	3,158	3,382	3,837	2,954	2,614	2,246
	10	4,278	2,866	4,254	3,231	2,644	1,880
11	4,006	3,194	3,903	2,889	2,741	2,185	
12	3,916	2,644	3,406	2,859	3,242	1,969	

品目	年 月	生 産 量		販 売 量		在 庫 量	
		大企業	中小企業	大企業	中小企業	大企業	中小企業
活性炭(t)	3 年	31,561	35,263	35,047	37,254	8,929	2,939
	4 年	31,899	36,758	34,678	39,072	11,206	3,341
	4年 1月	2,390	2,709	2,392	2,661	9,247	3,102
	2	2,658	3,083	2,819	3,115	9,687	3,304
	3	2,723	3,520	3,940	3,954	9,390	3,129
	4	2,733	3,001	2,965	3,361	9,549	3,028
	5	2,657	2,790	2,832	2,907	9,779	3,087
	6	3,034	3,249	2,786	3,167	10,415	3,261
	7	2,803	3,134	2,876	2,854	10,707	3,735
	8	2,250	2,521	2,861	3,253	10,489	3,349
	9	2,425	3,216	3,331	3,816	9,968	3,230
	10	2,838	3,402	2,794	3,695	10,202	3,264
11	2,597	3,206	2,615	3,266	10,637	3,319	
12	2,791	2,927	2,467	3,023	11,206	3,341	
けい酸ナトリウム(t)	3 年	249,240	536,862	160,199	524,605	9,254	11,908
	4 年	218,645	502,828	141,877	491,092	8,571	10,151
	4年 1月	19,091	40,832	11,916	40,398	9,410	11,197
	2	17,512	46,744	10,856	44,140	9,155	12,679
	3	19,554	40,110	11,758	38,787	9,374	12,868
	4	15,261	37,447	9,821	36,966	8,515	12,158
	5	16,776	34,646	9,693	32,831	8,606	12,785
	6	17,242	38,921	11,048	38,491	8,118	12,040
	7	19,885	42,190	13,209	40,361	8,192	12,719
	8	16,829	34,914	10,876	34,188	7,670	12,410
	9	20,055	45,093	13,290	45,141	7,354	11,206
	10	18,856	47,566	13,726	47,453	6,620	10,149
11	19,975	49,482	13,080	48,092	7,708	10,494	
12	17,609	44,883	12,604	44,244	8,571	10,151	
合成染料(t)	3 年	59,261	17,853	57,260	17,316	7,283	2,243
	4 年	56,758	16,949	55,826	16,574	7,332	2,267
	4年 1月	4,685	1,260	4,383	1,249	7,475	2,236
	2	4,951	1,428	4,610	1,348	7,731	2,273
	3	4,726	1,329	4,660	1,427	7,732	2,144
	4	4,722	1,494	5,058	1,386	7,334	2,222
	5	4,581	1,434	4,595	1,348	7,223	2,271
	6	5,236	1,516	5,143	1,555	7,204	2,204
	7	5,236	1,695	5,224	1,559	7,141	2,310
	8	4,326	1,293	4,254	1,296	7,126	2,274
	9	5,134	1,335	4,882	1,315	7,306	2,274
	10	4,673	1,451	4,731	1,412	7,244	2,286
11	4,283	1,429	4,288	1,398	7,179	2,287	
12	4,205	1,283	3,999	1,282	7,332	2,267	

品目	年 月	生産量		販売量		在庫量	
		大企業	中小企業	大企業	中小企業	大企業	中小企業
フタル酸系可塑剤 (t)	3 年	421,542	43,778	415,347	31,545	22,209	1,616
	4 年	421,445	36,199	415,478	27,165	26,299	2,564
	4 年 1月	34,761	3,420	31,216	2,349	26,189	1,710
	2	34,030	3,028	35,361	2,160	24,859	1,738
	3	34,911	3,389	36,361	2,342	23,730	1,872
	4	36,508	3,340	37,432	3,079	23,586	1,509
	5	27,863	2,060	30,657	2,220	20,214	937
	6	34,101	3,401	35,670	2,113	18,861	1,135
	7	39,491	3,213	35,803	2,238	21,628	1,200
	8	31,814	2,288	28,881	1,737	23,854	1,101
	9	33,960	3,294	35,185	2,102	22,061	1,831
	10	39,188	2,928	39,930	2,397	20,896	1,982
11	39,263	2,898	34,681	2,276	25,410	2,224	
12	35,555	2,940	34,301	2,152	26,299	2,564	
フェノール樹脂 (t)	3 年	355,198	27,782	335,702	22,285	21,320	1,623
	4 年	324,800	31,022	305,797	26,431	21,007	1,299
	4 年 1月	25,467	2,473	24,098	2,034	21,017	1,854
	2	27,063	2,564	25,305	2,159	21,277	1,853
	3	29,000	2,662	26,638	2,236	21,877	1,871
	4	27,839	2,535	26,185	2,298	22,023	1,710
	5	25,090	2,500	24,909	2,112	20,787	1,737
	6	29,479	2,630	27,441	2,279	21,219	1,656
	7	29,541	2,773	27,491	2,345	21,265	1,646
	8	22,522	2,503	22,972	2,120	19,754	1,642
	9	28,486	2,608	26,371	2,269	20,103	1,562
	10	27,933	2,924	26,314	2,468	20,040	1,609
11	27,044	2,661	25,120	2,280	20,307	1,609	
12	25,336	2,189	22,953	1,831	21,007	1,299	
ユリア樹脂 (t)	3 年	244,233	225,158	230,675	219,562	5,522	3,544
	4 年	225,120	198,045	213,422	192,777	4,719	3,130
	4 年 1月	18,416	16,573	17,402	15,534	5,464	4,011
	2	19,020	16,123	18,067	15,930	5,371	3,763
	3	19,533	16,354	18,493	16,013	5,319	3,643
	4	18,861	16,965	17,517	16,469	5,588	3,659
	5	17,802	16,030	16,815	15,602	5,593	3,633
	6	19,212	16,808	18,100	16,111	5,493	3,880
	7	20,177	16,817	19,213	16,539	5,271	3,680
	8	16,617	15,115	16,066	14,682	4,912	3,600
	9	19,174	16,991	18,580	16,753	4,541	3,384
	10	20,323	17,645	18,743	16,923	5,083	3,566
11	18,517	16,182	17,570	15,837	5,058	3,499	
12	17,468	16,442	16,856	16,384	4,719	3,130	

品目	年 月	生産量		販売量		在庫量	
		大企業	中小企業	大企業	中小企業	大企業	中小企業
メラミン樹脂 (t)	3 年	95,858	44,659	80,119	37,763	4,584	794
	4 年	93,005	38,866	78,940	32,893	4,619	715
	4 年 1月	7,496	3,486	6,123	2,805	4,564	906
	2	7,185	3,214	6,275	2,656	4,398	988
	3	7,766	3,537	6,598	2,970	4,448	981
	4	7,648	3,217	6,552	2,821	4,354	927
	5	7,347	3,152	6,432	2,597	4,134	966
	6	8,503	3,245	7,028	2,802	4,355	921
	7	8,389	3,327	7,079	2,803	4,432	1,037
	8	7,097	2,967	6,084	2,523	4,396	900
	9	8,359	3,342	7,077	2,813	4,430	862
	10	8,088	3,552	6,872	2,961	4,513	872
11	7,630	2,962	6,523	2,547	4,440	869	
12	7,497	2,865	6,297	2,595	4,619	715	
石けん (t)	3 年	149,037	45,166	152,719	44,208	10,734	2,687
	4 年	142,979	44,255	147,663	42,358	11,759	2,919
	4 年 1月	9,819	3,128	8,413	2,748	12,575	2,852
	2	12,067	3,205	8,964	2,774	16,040	3,219
	3	12,558	3,356	10,903	3,162	17,876	3,308
	4	13,100	3,751	10,541	3,472	20,961	3,437
	5	11,223	3,635	11,094	3,258	21,717	3,656
	6	12,918	4,140	16,032	3,993	18,990	3,688
	7	14,092	4,257	16,056	4,494	17,717	3,301
	8	9,943	3,274	10,187	3,125	17,892	3,322
	9	11,828	3,881	11,020	3,397	19,450	3,631
	10	13,822	4,154	12,342	3,518	21,505	4,108
11	11,216	3,777	16,489	3,966	16,730	3,820	
12	10,393	3,697	15,622	4,451	11,759	2,919	
合成洗剤 (t)	3 年	909,588	103,917	926,641	91,939	30,206	3,027
	4 年	947,205	108,687	970,680	96,252	26,728	3,433
	4 年 1月	64,843	7,873	58,175	6,289	38,606	3,863
	2	60,467	7,711	62,702	7,023	37,858	3,783
	3	68,049	8,248	77,712	7,482	29,756	3,662
	4	71,287	8,760	70,927	7,977	31,709	3,547
	5	67,850	8,621	69,543	7,459	31,528	3,841
	6	87,975	9,324	86,231	8,297	35,018	3,711
	7	98,301	10,190	100,605	8,807	34,365	3,712
	8	61,065	8,838	66,314	7,924	30,919	3,684
	9	87,735	9,586	86,512	8,504	33,962	3,733
	10	95,339	9,937	84,857	8,872	46,064	3,730
11	97,740	9,415	100,204	8,196	45,308	3,896	
12	86,554	10,184	106,898	9,422	26,728	3,433	

参 考 資 料

品目	年 月	生 産 量		販 売 量		在 庫 量	
		大 企 業	中小企業	大 企 業	中小企業	大 企 業	中小企業
塗料(ト)	3 年	1,679,506	436,205	1,903,943	429,634	113,311	16,998
	4 年	1,637,748	425,167	1,865,618	419,705	121,534	17,673
	4年 1月	125,529	31,795	136,675	30,769	120,439	17,814
	2	129,156	33,104	146,430	32,361	122,332	18,169
	3	143,436	36,177	174,174	35,407	113,610	17,676
	4	138,416	36,050	161,989	36,200	110,466	16,529
	5	129,275	34,237	151,067	33,797	108,103	16,396
	6	145,383	37,706	161,141	36,404	112,489	16,610
	7	144,757	38,601	165,927	37,113	112,499	16,964
	8	122,708	32,524	143,250	33,091	109,291	16,133
	9	147,713	38,009	169,520	37,288	109,623	16,170
	10	144,239	38,135	158,007	37,974	114,959	17,176
11	135,604	35,737	152,698	35,716	116,255	17,155	
12	131,532	33,092	144,740	33,585	121,534	17,673	
印刷インキ(ト)	3 年	302,433	84,499	321,242	89,365	12,730	4,579
	4 年	297,052	82,044	319,492	85,968	11,631	4,304
	4年 1月	22,111	6,363	24,063	6,599	12,337	4,651
	2	23,298	6,502	24,383	7,078	12,665	4,429
	3	25,196	6,744	27,706	7,258	11,900	4,203
	4	26,229	6,972	28,291	7,294	11,702	4,176
	5	23,322	6,435	24,890	6,762	11,808	4,148
	6	26,221	6,879	27,683	7,236	12,262	4,069
	7	26,420	7,219	28,783	7,509	11,886	4,169
	8	22,323	6,133	23,680	6,478	11,988	4,115
	9	25,407	7,170	27,483	7,467	11,946	4,109
	10	27,329	7,606	28,651	7,666	12,545	4,347
11	24,722	7,051	27,174	7,319	11,981	4,362	
12	24,474	6,970	26,705	7,302	11,631	4,304	

1 貿易統計

1 輸 出

コード番号	品 目 名	単 位	平成 4 年	
			数 量	金 額 (百万円)
15 類	動物性又は植物性の油脂及びその分解生産物、調製食用脂並びに動物食用脂並びに動物性又は植物性のろう			
151610000	動物性油脂及びその分別物（完全に又は部分的に、水素添加し、インターエステル化し、リエステル化し又はエライジン化したもの）（更に調製していないもの）	t	262	100
151911000	ステアリン酸（工業用のもの）	t	279	54
151912000	オレイン酸（工業用のもの）	t	1,188	210
151913000	トール油脂脂肪酸（工業用のもの）	t	308	37
151919000	工業用の脂肪性モノカルボン酸（その他のもの）	t	8,201	623
151920000	アジッドオイルで油脂の精製の際に生ずるもの	t	4,033	954
151930000	工業用の脂肪性アルコール	t	0	0
152010000	グリセリン（粗のもの）、グリセリン水及びグリセリン廃液	t	913	106
152090000	グリセリン（合成グリセリンを含む。）（粗のものを除く。）	t	1,679	240
22 類	飲料、アルコール及び食酢			
220710000	エチルアルコール（変性させていないものでアルコール分が80%以上のものに限る。）	L	68,469	48
27 類	鉱物性燃料及び鉱物油並びにこれらの蒸留物、歴青物質並びに鉱物性ろう			
270600000	石炭、亜炭又は泥炭を乾留して得たタールその他の鉱物性タール（再生タールを含むものとし、脱水してあるかないか又は蒸留により成分の一部を除いてあるかないかを問わない。）	t	3,331	105
270730000	キシロール（高温コールタールの蒸留物及びこれに類する物品で芳香族成分の重量が非芳香族成分の重量を超えるもの）	t	53,141	1,862
270740000	ナフタレン（高温コールタールの蒸留物及びこれに類する物品で芳香族成分の重量が非芳香族成分の重量を超えるもの）	t	893	122
270760000	フェノール（高温コールタールの蒸留物及びこれに類する物品で芳香族成分の重量が非芳香族成分の重量を超えるもの）	t	82	8
270791000	クレオソート油（高温コールタールの蒸留物及びこれに類する物品で芳香族成分の重量が非芳香族成分の重量を超えるもの）	t	3,008	57
270810000	ピッチ（コールタールその他の鉱物性タールから得たもの）	t	104,846	2,419
28 類	無機化学品及び貴金属、希土類金属、放射性元素又は同位元素の無機又は有機の化合物			
280300000	炭素（カーボンブラックその他の形態の炭素で、他の項に該当するものを除く。）	t	14,393	4,117

輸出 (つづき)

コード番号	品 目 名	単位	平成 4 年	
			数 量	金 額 (百万円)
280430000	窒素	t	10	41
280440000	酸素	t	83	149
280700000	硫酸及び発煙硫酸	t	1,171,521	8,338
281310000	二硫化炭素	t	7	2
281410000	無水アンモニア	t	6	18
281420000	アンモニア水	t	1,019	296
281511000	水酸化ナトリウム (かせいソーダ) (固体のもの)	t	3,250	176
281512000	水酸化ナトリウム (かせいソーダ) (水溶液のもの (ソーダ液))	t	628,910	10,637
281520000	水酸化カリウム (かせいカリ)	t	8,847	751
281700000	酸化亜鉛及び過酸化亜鉛	t	1,399	572
281910000	三酸化クロム	t	3,117	900
282300000	チタンの酸化物	t	39,924	9,313
282710000	塩化アンモニウム	t	34,691	1,026
282738000	バリウムの塩化物	t	19	2
283311000	硫酸二ナトリウム	t	12,250	150
283322000	アルミニウムの硫酸塩	t	174	39
283324000	ニッケルの硫酸塩	t	773	251
283525000	オルトリン酸水素カルシウム (りん酸二カルシウム)	t	3,193	345
283526000	カルシウムのりん酸塩 (オルトリン酸水素カルシウム (りん酸二カルシウム) を除く。)	t	707	154
283531000	三りん酸ナトリウム (トリポリりん酸ナトリウム)	t	9,962	818
283620000	炭酸二ナトリウム	t	23,381	524
283911000	ナトリウムのメタけい酸塩	t	95	8
284130000	二クロム酸ナトリウム	t	500	56
284140000	二クロム酸カリウム	t	478	96
284700000	過酸化水素 (尿素により固形化してあるかないかを問わない。)	t	13,825	2,718
284910000	カルシウムの炭化物	t	16	2
29 類	有機化学品			
290121000	エチレン	t	92,543	3,780
290122000	プロペン (プロピレン)	t	149,801	6,692
290123000	ブテン (ブチレン) 及びその異性体	t	350	34
290124000	ブター 1, 3-ジエン及びイソブレン	t	32,272	2,204
290211000	シクロヘキサン	t	77,151	4,251
290220000	ベンゼン	t	281,863	11,453
290230000	トルエン	t	72,198	2,735

輸出 (つづき)

コード番号	品 目 名	単位	平成 4 年	
			数 量	金 額 (百万円)
290241000	オルトキシレン	t	41,745	2,188
290242000	メタキシレン	t	6,791	525
290244000	キシレン異性体の混合物	t	11,520	450
290250000	スチレン	t	243,512	14,721
290312000	ジクロロメタン (塩化メチレン)	t	2,229	211
290315000	1, 2-ジクロロエタン (二塩化エチレン)	t	385	37
290321000	塩化ビニル (クロロエチレン)	t	113,990	5,024
290361000	クロロベンゼン, オルトジクロロベンゼン及びパラジクロロベンゼン	t	4,410	484
290511000	メタノール (メチルアルコール)	t	119	52
290512000	プロパン-1-オール (プロピルアルコール) 及びプロパン-2-オール (イソプロピルアルコール)	t	12,836	1,129
290513000	ブタン-1-オール (ノルマルブチルアルコール)	t	11,478	733
290514000	ブタノール (ブタン-1-オール (ノルマルブチルアルコール) を除く。)	t	4,705	470
290516000	オクタノール (オクチルアルコール) 及びその異性体	t	38,034	3,147
290531000	エチレングリコール (エタンジオール)	t	114,883	5,588
290532000	プロピレングリコール (プロパン-1, 2-ジオール)	t	24,029	2,435
290539000	二価アルコール (エチレングリコール及びプロピレングリコールを除く。)	t	17,993	3,597
290542000	ペンタエリトリール	t	16,757	2,214
290711000	石炭酸 (ヒドロキベンゼン) 及びその塩	t	74,941	5,208
290713000	オクチルフェノール及びニルフェノール並びにこれらの異性体並びにこれらの塩	t	2,987	355
290715000	ナフトール及びその塩	t	245	353
290942000	エチレングリコール又はジエチレングリコールのモノメチルエーテル	t	852	164
290943000	エチレングリコール又はジエチレングリコールのモノブチルエーテル	t	7,100	746
290944000	エチレングリコール又はジエチレングリコールのその他のモノアルキルエーテル	t	1,597	183
291010000	オキシラン (エチレンオキシド)	t	88	45
291020000	メチルオキシラン (プロピレンオキシド)	t	977	96
291030000	1-クロロ-2, 3-エポキシプロパン (エピクロロヒドリン)	t	24,548	3,472
291211000	メタナール (ホルムアルデヒド)	t	790	84
291212000	エタノール (アセトアルデヒド)	t	18	12
291411000	アセトン	t	58,633	2,685
291412000	ブタノン (メチルエチルケトン)	t	76,142	4,714
291413000	4-メチルペンタン-2-オン (メチルイソブチルケトン)	t	14,677	1,397
291511000	ぎ酸	t	225	18

輸出 (つづき)

コード番号	品 目 名	単位	平成 4 年	
			数 量	金 額 (百万円)
291521000	酢酸	t	45,750	2,319
291524000	無水酢酸	t	2,222	275
291531000	酢酸エチル	t	14,399	1,113
291532000	酢酸ビニル	t	25,066	2,056
291533000	酢酸ノルマルブチル	t	3,925	441
291534000	酢酸イソブチル	t	291	29
291612000	アクリル酸のエステル	t	89,732	10,291
291614000	メタクリル酸のエステル	t	111,024	16,752
291714000	無水マレイン酸	t	16,175	1,353
291735000	無水フタル酸	t	38,165	2,774
291736100	テレフタル酸	t	635,282	44,631
291737000	テレフタル酸ジメチル	t	6,031	378
291814000	くえん酸	t	106	132
292141000	アニリン及びその塩	t	—	—
292610000	アクリロニトリル	t	53,709	4,366
292910100	トリレンジイソアネート	t	55,014	14,926
293361000	メラミン	t	31,054	4,073
293371000	6-ヘキサニラクタム (イブシロン-カプロラクタム)	t	179,598	34,134
31 類	肥料			
310210000	窒素肥料 (鉍物性肥料及び化学肥料) (尿素)	t	30,153	984
310221000	窒素肥料 (鉍物性肥料及び化学肥料) (硫酸アンモニウム)	t	883,969	7,561
310230000	窒素肥料 (鉍物性肥料及び化学肥料) (硝酸アンモニウム)	t	1,225	74
310270000	窒素肥料 (鉍物性肥料及び化学肥料) (カルシウムシアナミド)	t	1,519	103
310310000	りん酸肥料 (鉍物性肥料及び化学肥料) (過りん酸石灰及び重過りん酸石灰)	t	250	13
32 類	なめしエキス, 染色エキス, タンニン及びその誘導体, 染料, 顔料その他の着色料, ペイント, ワニス, バテその他のマスチック並びにインキ			
3208	ペイント及びワニス (エナメル及びラッカーを含むものとし, 合成重合体又は化学的に変性させた天然重合体をもととしたもので, 水以外の媒体に分散させ又は溶解させたものに限る。)並びにこの類の注4の溶液	t	38,502	27,437
3209	ペイント及びワニス (エナメル及びラッカーを含むものとし, 合成重合体又は化学的に変性させた天然重合体をもととしたもので, 水性媒体に分散させ又は溶解させたものに限る。)	t	7,349	2,766
3210	その他のペイント及びワニス (エナメル, ラッカー及び水性塗料を含む。)並びに革の仕上げに使用する種類の調製水性顔料	t	965	941
3211	調製ドライヤー	t	49	47

輸出 (つづき)

コード番号	品 目 名	単位	平成 4 年	
			数 量	金 額 (百万円)
3214	ガラス用又は接ぎ木用のバテ, レジンセメント, 閉そく用のコンパウンドその他のマスチック及び塗装用の充てん料並びに建物の外面, 室内の壁, 床, 天井その他これらに類する面用の非耐火性調製上塗り材	t	28,908	16,640
3215	印刷用, 筆記用又は製図用のインキその他のインキ (濃縮してあるかないか又は固形のものであるかないかを問わない。)	t	19,332	20,595
33 類	精油, レジノイド, 調製香料及び化粧品類			
330300000	香水類及びオオーデコロン類	t	193	468
330410000	唇のメーカー用調製品	t	188	2,046
330420000	眼のメーカー用調製品	t	324	3,332
330430000	マニキュア用又はベディキュア用の調製品	t	75	552
330491000	美容用, メーカー用又は皮膚の手入れ用の調製品 (パウダー状のもの (固形にしたものを含む。))	t	367	2,349
330499100	化粧下	t	103	718
330499200	その他のクリーム	t	1,301	4,719
330499900	美容用, メーカー用又は皮膚の手入れ用の調製品 (その他のもの)	t	2,489	7,618
330510000	シャンプー	t	1,245	880
330520000	パーマメント用の調製品	t	56	35
330530000	ヘアラッカー	t	20	23
330590000	頭髪用の調整品 (その他のもの)	t	2,088	3,487
330710000	ひげそり前用, ひげそり用又はひげそり後用の調製品	t	68	91
330730000	芳香を付けた浴用塩その他の浴用の調製品	t	1,190	521
330790000	脱毛剤, その他の調製香料及び化粧品類 (その他のもの)	t	148	193
34 類	せっけん, 有機界面活性剤, 洗剤, 調製潤滑剤, 人造ろう, 調製ろう, 磨き剤, ろうそくその他これに類する物品, モデリングペースト, 歯科用ワックス及びプラスターをもととした歯科用の調製品			
340111000	せっけん, 有機界面活性剤及びその調製品 (棒状, ケーキ状, 成型したもの)並びにせっけん, 又は洗浄剤を染み込ませ, 塗布し又は被覆した紙, ウォッディング, フェルト及び不織布 (化粧用のもの (薬用のものを含む。))	t	1,932	1,224
340119000	せっけん, 有機界面活性剤及びその調製品 (棒状, ケーキ状, 成型したもの)並びにせっけん, 又は洗浄剤を染み込ませ, 塗布し又は被覆した紙, ウォッディング, フェルト及び不織布 (化粧用のものを除く。)	t	215	150
340120000	せっけん (その他の形状のもの)	t	1,207	521
340211000	陰イオン (アニオン) 系界面活性剤	t	46,510	8,854
340212000	陽イオン (カチオン) 系界面活性剤	t	5,661	2,235
340213000	非イオン系界面活性剤	t	81,714	17,653
340219000	その他の有機界面活性剤	t	2,965	1,167
340220000	調製界面活性剤, 調製洗剤及び清浄用調製品 (小売用にしたもの)	t	13,660	2,744

輸出 (つづき)

コード番号	品 目 名	単位	平成 4 年	
			数 量	金 額 (百万円)
340290000	調製界面活性剤, 調製洗剤及び清浄用調製品 (小売用にしたものを除く。)	t	9,854	3,627
36 類	火薬類, 火工品, マッチ, 発火性合金及び調製燃料			
360200000	爆薬	t	201	109
38 類	各種の化学工業生産品			
381210000	調製したゴム加硫促進剤	t	377	245
381230000	ゴム用又はプラスチック用の調製した老化防止剤その他の複合した安定剤	t	4,013	3,124
3814	有機の配合溶剤及び配合シンナー (他の項に該当するものを除く。) 並びにペイント用又はワニス用の調製除去剤	t	5,611	1,120
39 類	プラスチック及びその製品			
390110000	比重が0.94未満のポリエチレン (一次製品のもの)	t	302,882	32,173
390120000	比重が0.94以上のポリエチレン (一次製品のもの)	t	171,427	16,794
390130100	エレン-酢酸ビニル共重合体, 塊 (不規則な形のもの), 粉 (モールド ィングパウダーを含む。), 粒, フレークその他これらに類する形状のもの	t	60,568	9,719
390130900	エチレン-酢酸ビニル共重合体 (液状又はペースト状のもの)	t	2,695	387
390210000	ポリプロピレン (一次製品のもの)	t	250,877	26,662
390220000	ポリイソブチレン (一次製品のもの)	t	17,364	2,537
390311100	多泡性ポリスチレン, 塊 (不規則な形のもの), 粉 (モールド ィングパウダーを含む。), 粒, スレークその他これらに類する形状のもの	t	29,537	2,723
390311900	多泡性ポリスチレン (液状又はペースト状のもの)	t	119	36
390319100	その他のポリスチレン, 塊 (不規則な形のもの), 粉 (モールド ィングパウダーを含む。), 粒, スレークその他これらに類する形状のもの	t	194,490	18,598
390319900	その他のポリスチレン (液状又はペースト状のもの)	t	475	88
390320100	スチレン-アクリロニトリル (SAN) 共重合体, 塊 (不規則な形の もの), 粉 (モールドィングパウダーを含む。), 粒, フレークその他 これらに類する形状のもの	t	22,823	4,015
390320900	スチレン-アクリロニトリル (SAN) 共重合体 (液状又はペース ト状のもの)	t	59	22
390330000	アクリロニトリル-ブタジエン-スチレン (ABS) 共重合体	t	134,981	25,687
390410100	ポリ塩化ビニル (他の物質と混合していないもの), 塊 (不規則な形の もの), 粉 (モールドィングパウダーを含む。), 粒, フレークその他 これらに類する形状のもの	t	226,205	18,432
390410900	ポリ塩化ビニル (他の物質と混合していないもの) (液状又はペース ト状のもの)	t	317	122
390461100	ポリテトラフルオロエチレン, 塊 (不規則な形のもの), 粉 (モー ィングパウダーを含む。), 粒, フレークその他これらに類する形状 のもの)	t	5,802	7,421
390461900	ポリテトラフルオロエチレン (液状又はペースト状のもの)	t	288	340

輸出 (つづき)

コード番号	品 目 名	単位	平成 4 年	
			数 量	金 額 (百万円)
390520100	ポリビニルアルコール, 塊 (不規則な形のもの), 粉 (モールド ィングパウダーを含む。), 粒, フレークその他これらに類する形状のもの	t	75,778	19,660
390520900	ポリビニルアルコール (液状又はペースト状のもの)	t	303	129
390610100	ポリメタクリル酸メチル, 塊 (不規則な形のもの), 粉 (モールド ィングパウダーを含む。), 粒, フレークその他これらに類する形状のもの	t	27,538	6,932
390610900	ポリメタクリル酸メチル (液状又はペースト状のもの)	t	440	202
390730000	エポキシ樹脂	t	37,699	22,901
390740100	ポリカーボネート, 塊 (不規則な形のもの), 粉 (モールド ィングパウダーを含む。), 粒, フレークその他これらに類する形状のもの	t	59,232	21,135
390740900	ポリカーボネート (液状又はペースト状のもの)	t	26	24
390750100	アルキド樹脂, 塊 (不規則な形のもの), 粉 (モールド ィングパウダーを含む。), 粒, フレークその他これらに類する形状のもの	t	17	13
390750900	アルキド樹脂 (液状又はペースト状のもの)	t	2,089	708
390791100	その他のポリエステル (不飽和のもの), 塊 (不規則な形のもの), 粉 (モールドィングパウダーを含む。), 粒, フレークその他これら に類する形状のもの	t	11,424	2,380
390791900	その他のポリエステル (不飽和のもの) (液状又はペースト状のもの)	t	8,417	2,166
390810000	ポリアミド-6, -11, -12, -6・9, -6・10又は-6・12	t	49,220	16,272
390890000	その他のポリアミド	t	3,650	1,674
390910000	尿素樹脂及びチオ尿素樹脂	t	1,679	361
390920100	メラミン樹脂, 塊 (不規則なもの), 粉 (モールド ィングパウダーを含む。), 粒, フレークその他これらに類する形状のもの	t	7,142	2,151
390920900	メラミン樹脂 (液状又はペースト状のもの)	t	2,638	893
390940100	フェノール樹脂, 塊 (不規則な形のもの), 粉 (モールド ィングパウダーを含む。), 粒, フレークその他これらに類する形状のもの	t	14,258	4,655
390940900	フェノール樹脂 (液状又はペースト状のもの)	t	1,359	584
40 類	ゴム及びその製品			
400211100	スチレン-ブタジエンゴム (SBR) (ラテックス)	t	6,015	1,390
400219100	スチレン-ブタジエンゴム (SBR) (ラテックスを除く。)	t	0	0
400220000	ブタジエンゴム (BR)	t	89,991	12,003
400241000	クロロブレンゴム (クロロブタジエンゴム又はCR) (ラテックス)	t	107	44
400249000	クロロブレンゴム (クロロブタジエンゴム又はCR) (ラテックスを 除く。)	t	40,327	13,244
400251000	アクリロニトリル-ブタジエンゴム (NBR) (ラテックス)	t	410	316
400259000	アクリロニトリル-ブタジエンゴム (NBR) (ラテックスを除く。)	t	29,331	5,120
400299100	その他の合成ゴム (ラテックスを除く。)	t	10,877	4,400

2 輸 入

コード番号	品 目 名	単位	平成 4 年	
			数 量	金 額 (百万円)
15 類	動物性又は植物性の油脂及びその分解生産物、調製食用脂並びに動物性又は植物性のろう			
151911000	ステアリン酸	t	14,342	1,154
151912000	オレイン酸	t	4,807	575
151913000	トール油脂脂肪酸	t	89	10
151919000	工業用の脂肪性モノカルボン酸（その他のもの）	t	21,559	2,820
151920000	アシッドオイルで油脂の精製の際に生ずるもの	t	48,919	7,969
151930000	工業用の脂肪性アルコール	t	0	0
152010010	グリセリン（粗のもの）	t	2,830	308
152090000	グリセリン水及びグリセリン廃液（その他のもの）（合成グリセリンを含む。）	t	14,327	1,977
22 類	飲料、アルコール及び食酢			
220710	エチルアルコール（変性させてないものでアルコール分が80%以上のものに限る。）	kℓ	329,600	16,647
27 類	鉱物性燃料及び鉱物油並びにこれらの蒸留物、歴青物質並びに鉱物性ろう			
270600000	石炭、亜炭又は泥炭を乾留して得たタールその他の鉱物性タール（再生タールを含むものとし、脱水してあるかないか又は蒸留により成分の一部を除いてあるかないかを問わない。）	t	216,836	3,710
270710000	ベンゾール（高温コールタールの蒸留物及びこれに類する物品で芳香族成分の重量が非芳香族成分の重量を超えるもの）	t	89,144	39
270730000	キシロール（高温コールタールの蒸留物及びこれに類する物品で芳香族成分の重量が非芳香族成分の重量を超えるもの）	t	100,528	3,904
270740000	ナフタレン（高温コールタールの蒸留物及びこれに類する物品で芳香族成分の重量が非芳香族成分の重量を超えるもの）	t	118	11
270760000	フェノール（高温コールタールの蒸留物及びこれに類する物品で芳香族成分の重量が非芳香族成分の重量を超えるもの）	t	—	—
270791000	クレオソート油（高温コールタールの蒸留物及びこれに類する物品で芳香族成分の重量が非芳香族成分の重量を超えるもの）	t	35,725	800
270810000	ピッチ（コールタールその他の鉱物性タールから得たもの）	t	799	16
28 類	無機化学品及び貴金属、希土類金属、放射性元素又は同位元素の無機又は有機の化合物			
280300000	炭素（カーボンブラックその他の形態の炭素で、他の項に該当するものを除く。）	t	18,631	3,887
280430000	窒素	kg	590	6
280440000	酸素	t	18	8
280700000	硫酸及び発煙硫酸	t	1	1
281410000	無水アンモニア	kg	43,166	748
281420000	アンモニア水	kg	2,176	2

輸入（つづき）

コード番号	品 目 名	単位	平成 4 年	
			数 量	金 額 (百万円)
281511000	水酸化ナトリウム（かせいソーダ）（固体のもの）	t	1,538	171
281512000	水酸化ナトリウム（かせいソーダ）（水溶液のもの（ソーダ液））	t	14	11
281520000	水酸化カリウム（かせいカリ）	t	7,232	237
281700	酸化亜鉛及び過酸化亜鉛	t	11,185	1,831
281910000	三酸化クロム	t	1,619	477
282300	チタンの酸化物	t	8,143	1,885
282710000	塩化アンモニウム	t	805	16
282738000	バリウムの塩化物	t	5,600	193
283311000	硫酸二ナトリウム	t	788	16
283322000	アルミニウムの硫酸塩	t	71	8
283324000	ニッケルの硫酸塩	t	8,490	1,731
283525000	オルトリン酸水素カルシウム（りん酸二カルシウム）	t	8,680	368
283526000	カルシウムのりん酸塩（オルトリン酸水素カルシウム（りん酸二カルシウム）を除く。）	t	369	76
283531000	三りん酸ナトリウム（トリポリりん酸ナトリウム）	t	639	61
283620	炭酸二ナトリウム	t	266,203	6,145
283911000	ナトリウムのメタけい酸塩	t	8,555	344
284130000	二クロム酸ナトリウム	t	1,409	131
284140000	二クロム酸カリウム	t	—	—
284700000	過酸化水素（尿素により固形化してあるかないかを問わない。）	t	139	10
284910000	カルシウムの炭化物	t	47,674	2,703
29 類	有機化学品			
290121000	エチレン	t	15,139	781
290122000	プロペン（プロピレン）	t	4,816	240
290123000	ブテン（ブチレン）及びその異性体	kg	738	327
290124010	ブター-1, 3-ジエン	t	1,528	68
290211000	シクロヘキサン	t	6,982	370
290220000	ベンゼン	t	7,577	350
290230000	トルエン	t	61,772	2,368
290241000	オルト-キシレン	t	0	0
290244000	キシレン異性体の混合物	t	185	16
290250000	スチレン	t	159,437	10,099
290312000	ジクロロメタン（塩化メチレン）	t	5,964	369
290315000	1, 2-ジクロロエタン（二塩化エチレン）	t	608,356	13,872
290321000	塩化ビニル（クロロエチレン）	t	6,666	357

輸入 (つづき)

コード番号	品 目 名	単位	平成 4 年	
			数 量	金 額 (百万円)
290361000	クロロベンゼン, オルト-ジクロロベンゼン及びパラ-ジクロロベンゼン	t	7,074	875
290511000	メタノール (メチルアルコール)	t	1,745,481	31,590
290512000	プロパン-1-オール (プロピルアルコール) 及びプロパン-2-オール (イソプロピルアルコール)	t	27,333	1,539
290513000	ブタン-1-オール (ノルマル-ブチルアルコール)	t	15,636	1,078
290514000	ブタノール (ブタン-1-オール (ノルマル-ブチルアルコール) を除く。)	t	9,750	532
290516100	2-エチルヘキシルアルコール (2-エチルヘキサノ-1-オール)	t	958	85
290516200	オクタノール (オクチルアルコール) 及びその異性体 (2-エチルヘキシルアルコール (2-エチルヘキサノ-1-オール) を除く。)	t	1,561	229
290531000	エチレングリコール (エタンジオール)	t	177,772	8,504
290532000	プロピレングリコール (プロパン-1, 2-ジオール)	t	14,025	1,517
290539000	非環式二価アルコール (エチレングリコール (エタンジオール) 及びプロピレングリコール (プロパン-1, 2-ジオール) を除く。)	t	27,050	4,610
290542000	ベタンエリトリオール	t	1,211	176
290711000	石炭酸 (ヒドロキシベンゼン) 及びその塩	t	7,517	416
290713000	オクチルフェノール及びニルフェノール並びにこれらの異性体並びにこれらの塩	t	2,992	452
290715000	ナフトール及びその塩	t	3,431	900
290942000	エチレングリコール又はジエチレングリコールのモノメチルエーテル	t	985	123
290943010	エチレングリコールモノブチルエーテル	t	10,470	878
290943090	ジエチレングリコールモノブチルエーテル	t	3,076	456
290944000	エチレングリコール又はジエチレングリコールのその他のモノアルキルエーテル	t	8,140	1,167
291010000	オキシンラン (エチレンオキシド)	t	5	10
291020000	メチルオキシラン (プロピレンオキシド)	t	25,652	2,352
291030000	1-クロロ-2, 3-エポキシプロパン (エピクロロヒドリン)	t	6,880	779
291211000	メタノール (ホルムアルデヒド)	t	7	6
291411000	アセトン	t	8,826	444
291412000	ブタノン (メチルエチルケトン)	t	10,477	768
291413000	4-メチルペンタン-2-オン (メチルイソブチルケトン)	t	1,056	121
291511000	ぎ酸	t	1,481	130
291521000	酢酸	t	59,150	3,208
291524000	無水酢酸	t	653	51
291531000	酢酸エチル	t	13,587	1,108
291532000	酢酸ビニル	t	40,972	3,606
291533000	酢酸ノルマル-ブチル	t	1,020	92
291534000	酢酸イソブチル	t	0	1

輸入 (つづき)

コード番号	品 目 名	単位	平成 4 年	
			数 量	金 額 (百万円)
291612000	アクリル酸のエステル	t	23,109	2,641
291614000	メタクリル酸のエステル	t	2,070	444
291714000	無水マレイン酸	t	852	71
291735000	無水フタル酸	t	2,619	207
291736000	テレフタル酸及びその塩	t	281	24
291737000	テレフタル酸ジメチル	t	23,739	1,846
291814000	くえん酸	t	19,601	3,080
292141	アニリン及びその塩	t	3,067	311
292610000	アクリロニトリル	t	95,115	8,684
292910010	トリレンジイソシアネート	t	4,136	892
293361000	メラミン	t	8,167	1,085
31 類	肥料			
310210000	窒素肥料 (鉱物性肥料及び化学肥料) (尿素) (水溶液にしてあるかないかを問わない。)	t	160,016	3,826
310221000	窒素肥料 (鉱物性肥料及び化学肥料) (硫酸アンモニウム)	t	3,409	66
310230000	窒素肥料 (鉱物性肥料及び化学肥料) (硝酸アンモニウム) (水溶液にしてあるかないかを問わない。)	t	1,612	69
310270000	窒素肥料 (鉱物性肥料及び化学肥料) (カルシウムシアナミド)	t	5,080	306
310310	過りん酸石灰及び重過りん酸石灰	t	53,831	1,219
32 類	なめしエキス, 染色エキス, タンニン及びその誘導体, 染料, 顔料その他の着色料, ペイント, ワニス, パテその他のマッシュ並びにインキ			
3208	ペイント及びワニス (エナメル及びラッカーを含むものとし, 合成重合体又は化学的に変性させた天然重合体をもとしたもので, 水以外の媒体に分散させ又は溶解させたものに限る。)並びにこの類の注4の溶液	t	9,509	7,051
3209	ペイント及びワニス (エナメル及びラッカーを含むものとし, 合成重合体又は化学的に変性させた天然重合体をもとしたもので, 水性媒体に分散させ又は溶解させたものに限る。)	t	1,792	1,248
3210	その他のペイント及びワニス (エナメル, ラッカー及び水性塗料を含む。)並びに革の仕上げに使用する種類の調製水性顔料	t	862	390
321100	調製ドライヤー	t	211	122
3214	ガラス用又は接ぎ木用のパテ, レジンセメント, 閉そく用のコンパウンドその他のマッシュ及び塗装用の充てん料並びに建物の外面, 室内の壁, 床, 天井その他これらに類する面用の非耐火性調製上塗り材	t	4,063	2,403
3215	印刷用, 筆記用又は製図用のインキその他のインキ (濃縮してあるかないか又は固形のものであるかないかを問わない。)	t	2,304	2,939
33 類	精油, レジノイド, 調製香料及び化粧品類			
330300000	香水類及びオーデコロン類	t	1,152	9,542

輸入 (つづき)

コード番号	品 目 名	単位	平成 4 年	
			数 量	金 額 (百万円)
330410000	唇のメーカー用調製品	t	449	6,888
330420000	眼のメーカー用調製品	t	335	2,841
330430000	マニキュア用又はベディキュア用の調製品	t	210	1,168
330491010	おしろい (パウダー状のもの, 固形にしたものを含む。)	t	174	2,145
330491090	美容用, メーカー用又は皮膚の手入れ用の調製品 (医薬品を除く。)(パウダー状のもの, 固形にしたものを含む。)(その他のもの)	t	232	895
330499011	化粧下	t	193	1,263
330499012	乳液	t	876	2,639
330499019	美容用, メーカー用又は皮膚の手入れ用の調製品 (医薬品を除く。)(クリームその他油, 脂又はろうをもととしたもの)(その他のもの)	t	1,334	5,362
330499090	美容用, メーカー用又は皮膚の手入れ用の調製品 (医薬品を除く。)(その他のもの)	t	3,062	8,441
330510000	シャンプー	t	1,505	1,041
330520000	パーマメント用の調製品	t	202	90
330530000	ヘアラッカー	t	141	239
330590010	香髪油, クリーム, ボマードその他油, 脂又はろうをもととした調製品	t	261	412
330590091	ヘアトニック	t	137	608
330590099	頭髪用の調製品 (その他のもの)	t	6,482	5,158
330710000	ひげそり前用, ひげそり用又はひげそり後用の調製品	t	80	185
330730000	芳香を付けた浴用塩その他の浴用の調製品	t	950	614
330790010	脱毛剤その他の調製香料及び化粧品類 (油, 脂又はろうをもととしたもの)	t	61	77
330790090	脱毛剤その他の調製香料及び化粧品類 (その他のもの)	t	1,403	1,713
34 類	せっけん, 有機界面活性剤, 洗剤, 調製潤滑剤, 人造ろう, 調製ろう, 磨き剤, ろうそくその他これに類する物品, モデリングペースト, 歯科用ワックス及びプラスターをもととした歯科用の調製品			
340111010	浴用せっけん(化粧用のもの)(薬用のものを含む。)(棒状にし, ケーキ状にし又は成型したもの)	t	2,711	1,475
340111090	せっけん, 有機界面活性剤及びその調製品(棒状にし, ケーキ状にし又は成型したもの)並びにせっけん又は洗剤を染め込ませ, 塗布し又は被覆した紙, ウォッディング, フェルト及び不織布(化粧用のもの)(その他のもの)	t	778	363
340119010	せっけん, 有機界面活性剤及びその調製品(棒状, ケーキ状, 成型したもの)(化粧用ものを除く。)(その他のもの)	t	95	31
340119020	せっけん又は洗剤を染め込ませ, 塗布し又は被覆した紙, ウォッディング, フェルト及び不織布(化粧用ものを除く。)(その他のもの)	t	16	11
340120010	せっけん(その他の形状のもの)(化粧用のもの(薬用のものを含む。))	t	152	71
340120020	せっけん(その他の形状のもの)(化粧用ものを除く。)	t	7,492	755
340211000	陰イオン(アニオン)系有機界面活性剤	t	9,181	1,825

輸入 (つづき)

コード番号	品 目 名	単位	平成 4 年	
			数 量	金 額 (百万円)
340212000	陽イオン(カチオン)系有機界面活性剤	t	896	365
340213000	非イオン系有機界面活性剤	t	6,934	1,801
340219000	有機界面活性剤(その他のもの)	t	919	454
340220010	調製界面活性剤(有機界面活性剤をもととしたもの)(小売用のもの)	t	1,638	657
36 類	火薬類, 火工品, マッチ, 発火性合金及び調製燃料			
360200000	爆薬	t	1	30
38 類	各種の他学工業生産品			
381210000	調製したゴム加硫促進剤	t	284	199
381230100	ゴム老化防止剤	t	1,127	396
381230200	プラスチック老化防止剤及びゴム用又はプラスチック用の複合した安定剤	t	4,305	1,818
3814	有機の配合溶剤及び配合シンナー(他の項に該当するものを除く。)(並びにペイント用又はワニス用の調製除去剤)	t	2,823	693
39 類	プラスチック及びその製品			
390110	比重が0.94未満のポリエチレン	t	42,526	4,379
390120	比重が0.94以上のポリエチレン	t	10,431	1,304
390130010	エチレン-酢酸ビニル共重合体, 塊(不規則な形のもの), 粉(モールディングパウダーを含む。), 粒, フレークその他これらに類する形状のもの	t	3,084	359
390130090	エチレン-酢酸ビニル共重合体(液状又はペースト状のもの)	t	2,666	813
390210	ポリプロピレン	t	4,206	644
390220	ポリイソブチレン	t	2,463	906
390311010	多泡性ポリスチレン, 塊(不規則な形のもの), 粉(モールディングパウダーを含む。), 粒, フレークその他これらに類する形状のもの	t	10,478	1,458
390311090	多泡性ポリスチレン(液状又はペースト状のもの)	t	685	1
390319010	ポリスチレン(多泡性でないもの), 塊(不規則な形のもの), 粉(モールディングパウダーを含む。), 粒, フレークその他これらに類する形状のもの	t	7,606	898
390319090	ポリスチレン(多泡性でないもの)(液状又はペースト状のもの)	t	24	26
390320	スチレン-アクリロニトリル(SAN)共重合体	t	1,296	180
390330	アクリロニトリル-ブタジエン-スチレン(ABS)共重合体	t	7,999	1,285
390410010	ポリ塩化ビニル(他の物質と混合していないもの), 塊(不規則な形のもの), 粉(モールディングパウダーを含む。), 粒, フレークその他これらに類する形状のもの	t	42,863	3,659
390410090	ポリ塩化ビニル(他の物質と混合していないもの)(液状又はペースト状のもの)	t	81	23
390461010	ポリテトラフルオロエチレン, 塊(不規則な形のもの), 粉(モールディングパウダーを含む。), 粒, フレークその他これらに類する形状のもの	t	254	444

輸入 (つづき)

コード番号	品 目 名	単位	平成 4 年	
			数 量	金 額 (百万円)
390461020	ポリテトラフルオロエチレン (液状又はペースト状のもの)	t	5	29
390520000	ポリビニルアルコール	t	3,299	709
390610010	ポリメタクリル酸メチル, 塊 (不規則な形のもの), 粉 (モールドディングパウダーを含む。), 粒, フレークその他これらに類する形状のもの	t	2,452	1,119
390610090	ポリメタクリル酸メチル (液状又はペースト状のもの)	t	41	67
390730	エポキシ樹脂	t	9,456	3,671
390740000	ポリカーボネート	t	28,581	10,687
390750010	アルキド樹脂, 塊 (不規則な形のもの), 粉 (モールドディングパウダーを含む。), 粒, スレークその他これらに類する形状のもの	t	80	19
390750090	アルキド樹脂 (液状又はペースト状のもの)	t	1,096	214
390791010	その他のポリエステル (不飽和のもの), 塊 (不規則な形のもの), 粉 (モールドディングパウダーを含む。), 粒, フレークその他これらに類する形状のもの	t	1,741	695
390791090	その他のポリエステル (不飽和のもの) (液状又はペースト状のもの)	t	4,195	757
390810	ポリアミド-6, -11, -12, -6・6, -6・9, -6・10又は-6・12	t	41,121	16,060
390890	その他のもの	t	12,388	5,772
390910000	尿素樹脂及びチオ尿素樹脂	t	2,794	291
390920010	メラミン樹脂, 塊 (不規則な形のもの), 粉 (モールドディングパウダーを含む。), 粒, フレークその他これらに類する形状のもの	t	1,535	882
390920090	メラミン樹脂 (液状又はペースト状のもの)	t	532	194
390940010	フェノール樹脂, 塊 (不規則な形のもの), 粉 (モールドディングパウダーを含む。), 粒, フレークその他これらに類する形状のもの	t	7,588	1,810
390940090	フェノール樹脂 (液状又はペースト状のもの)	t	568	202
40 類	ゴム及びその製品			
400211000	スチレン-ブタジエンゴム (SBR) 及びカルボキシル化スチレン-ブタジエンゴム (XSBR) (ラテックスのもの)	t	894	107
400219010	スチレン-ブタジエンゴム (SBR) (一次製品 (ラテックスを除く。), 板, シート又はストリップ状のもの)	t	31,610	5,554
400220000	ブタジエンゴム (BR) (一次製品, 板, シート又はストリップ状のもの)	t	4,985	650
400249000	クロロブレンゴム (クロロブタジエンゴム又は CR) (一次製品 (ラテックスを除く。), 板, シート又はストリップ状のもの)	t	4,228	1,427
400251000	アクリロニトリル-ブタジエンゴム (NBR) (ラテックスのもの)	t	37	16
400259000	アクリロニトリル-ブタジエンゴム (NBR) (一次製品 (ラテックスを除く。), 板, シート又はストリップ状のもの)	t	6,193	2,067
400299010	天然ゴムを人造プラスチックで変性したもの (一次製品 (ラテックスを除く。), 板, シート又はストリップ状のもの)	t	419	133

2 医薬品生産金額の推移

年	生産金額 (百万円)	対 前 年 増 減		月平均生産金額 (百万円)
		増減額 (百万円)	比 (%)	
62 年	4,825,398	544,666	12.7	402,117
63 年	5,059,459	234,061	4.9	421,622
元 年	5,502,271	442,812	8.8	458,523
2 年	5,595,435	93,164	1.7	466,286
3 年	5,697,244	101,809	1.8	474,770

資料出所：薬事工業生産動態統計年報 (厚生省)

3 索引

(品目別, 生産・出荷・在庫統計)

業種別は目次参照

アの部

アイメークアップ160

亜鉛華 51

亜鉛化合物 51

亜硫酸ナトリウム (100%換算) 42

アクリル酸エステル 92

アクリル樹脂系塗料 (常温乾燥型)167

アクリル樹脂系塗料 (焼付乾燥型)167

アクリロニトリル 92

亜硝酸ナトリウム 30

アジピン酸系可塑剤 99

アセチルセルロース (合計)119

アセチルセルロース (繊維用)119

アセチルセルロース (その他)119

アセトアルデヒド 87

アゾレーキ 54

アゾイック染料 (合成染料) 84

厚膜型エマルジョンペイント171

アニリン 79

アミノアルキド樹脂系塗料166

亜硫酸ナトリウム (97%換算) 45

アルキド樹脂106

アルキド樹脂系塗料 (さび止ペイント)166

アルキド樹脂系塗料 (調合ペイント)165

アルキド樹脂系塗料 (ワニス・エナメル)165

アルキル (アリル) スルホネート144

アルキルエーテルサルフェート143

アルキルサルフェート143

(アルキル) ナフタリン型144

アルキルフェノール 80

アルキルベンゼン 80

アルミノけい酸ナトリウム 58

アルゴン 67

アンモニア (NH₃100%換算) 29

アンモニア水 (NH₃100%換算) 29

イの部

イソプロピルアルコール 91

1,1,1-トリクロロエタン 88

一般インキ (計)174

陰イオン活性剤 (計)142

陰イオン活性剤・その他145

印画紙 (合計)126

印画紙 (白黒)127

印画紙 (天然色)127

印刷インキ (合計)174

印刷インキ用ワニス177

ウの部

ウレタン樹脂系塗料 (一液型)168

ウレタン樹脂系塗料 (多液型)168

ウレタンフォーム (合計)107

ウレタンフォーム (軟質)107

ウレタンフォーム (硬質)107

ウロトロピン 96

エの部

液状整髪料153

液体塩素 39

エステル型 (計)147

SBR (スチレンブタジエンラバー)122

エチルアルコール (合計) (95%換算) 86

エチルアルコール (無水99%) 86

エチルアルコール (含水95%) 86

エチレン 86

エチレングリコール 89

エチレングリコールエーテル 89

エチレンプロピレンラバー123

エーテル型 (計)146

NBR (アクリロニトリルブタジエンラバー)122

NK化成 (複合肥料) 37

エピクロロヒドリン 91

エポキシ系可塑剤 99

エポキシ樹脂106

エポキシ樹脂系塗料 (タールエポキシ型)167

エポキシ樹脂系塗料 (ワニス・エナメル)168

エマルジョンペイント170

塩化アンモニウム (合計) 33

塩化アンモニウム (肥料用) 33

塩化アンモニウム (工業用) 33

塩化亜鉛 51

塩化ゴム系塗料169

塩化第二鉄 53

塩化バリウム 50

塩化ビニリデン樹脂 (コポリマーを含む) (合計)116

塩化ビニリデン樹脂 (繊維用)117

塩化ビニリデン樹脂 (その他)117

塩化ビニル (モノマー)115

塩化ビニル樹脂 (合計)115

塩化ビニル樹脂 (ポリマー)115

塩化ビニル樹脂 (コポリマー)116

塩化ビニル樹脂 (ペースト)116

塩化メチル 96

塩化メチレン 96

塩化りん 48

塩基性染料 (合成染料) 84

塩酸 (35%換算) (合計) 40

塩酸 (35%換算) (合成) 41

塩酸 (35%換算) (副成) 41

塩酸ガス (100%換算) (合計) 40

塩酸ガス (100%換算) (合成) 40

塩酸ガス (100%換算) (副成) 40

塩素ガス 39

塩素酸ナトリウム 42

鉛丹 52

m-クレゾール酸 (タール酸類) 76

オの部

黄鉛 53

オーデコロン150

おしろい159

オルソキシレン 75

オレイン酸 (精製脂肪酸)130

O-クレゾール (タール酸類) 76

カの部

界面活性剤 (合計)141

化学石こう (二水塩換算値) 59

化学肥料合計 (窒素質肥料, りん酸質肥料)
換算値 37

過酸化水素 (100%換算値) 58

か性ソーダ (合計) 38

か性ソーダ (液状イオン交換膜法) 38

か性ソーダ (液状アスベスト隔膜法) 38

活性炭 (合計) 55

活性炭 (粒状) 56

活性炭 (粉状) 56

カドミウム顔料 54

カプロラクタム117

カーボンブラック 55

カリウム塩 49

過りん酸石灰 34

カルシウムカーバイド 33

含水爆薬 70

含水微粉けい酸及びけい酸カルシウム
(天然品及び肥料用を除く) 57

関連製品174

顔料 53

キの部

ぎ酸 96

キシロール (石油系) 74

キシレノール酸 (タール酸類) 77

95%ナフタリン 77

クの部

くえん酸 98

グラビアインキ (一般インキ)176

クレオソート油 76

クレゾール酸 (タール酸類) 77

クレンジングクリーム155

クレンザー (合計)140

クレンザー (粉末)141

クレンザー (液体)141

クロム化合物 52

クロルベンゼン 80

口紅159

ケの部

蛍光染料 (合成染料) 85

けい酸ナトリウム 57

軽質炭酸カルシウム (合計) 62

軽質炭酸カルシウム (普通品) 62

軽質炭酸カルシウム (こう質品) 63

けい素樹脂 (粗シラン、シロキサン).....106
 けいふっ化ナトリウム (98.5%換算値)..... 47
 化粧品 (合計)149
 化粧水157

コ の 部

硬化油 (合計)127
 硬化油 (食用)127
 硬化油 (工業用).....128
 工業用ステアリン酸 (合計).....128
 工業用ステアリン酸 (極度品).....129
 工業用ステアリン酸 (普通品).....129
 高級アルコール149
 高度化成 (複合肥料)..... 36
 高度さらし粉 41
 香水150
 コールタール 72
 合成アセトン 91
 合成オクタノール 93
 合成高級アルコール (C₉以上のもの) 89
 合成ゴム (合計).....121
 合成ゴム (SBR) (ハイスチレン)122
 合成ゴム (エチレンプロピレンラバー).....123
 合成ゴム (SBR・クラム・油入りを除く)122
 合成ゴム (SBR・クラム・油入り)122
 合成ゴム (SBR・ラテックス)122
 合成ゴム (NBR)122
 合成ゴム (ポリクロロブレン).....123
 合成ゴム (ポリブタジエン).....123
 合成ゴム (その他).....124
 合成樹脂塗料 (計).....164
 合成石炭酸 79
 合成洗剤 (合計).....135
 合成洗剤 (粉末) (計)136
 合成洗剤 (粉末) (有りん洗剤)136
 合成洗剤 (粉末) (無りん洗剤)136
 合成洗剤 (粉末) (無りん洗剤) (高密度品).....137
 合成洗剤 (液体) (計)137
 合成洗剤 (液体) (洗たく用)137
 合成洗剤 (液体) (台所用)138
 合成洗剤 (液体) (住宅・家具用)138
 合成染料 (合計)..... 83
 合成ブタノール (合計)..... 93
 合成ブタノール (ノルマル) 93
 合成ブタノール (イソ)..... 94

合成ブタノール (第2級)..... 94
 ゴム加硫促進剤 (有機ゴム薬品)..... 82
 ゴム凸版インキ (一般インキ).....175
 ゴム老化防止剤 (有機ゴム薬品)..... 83

サ の 部

酢酸 (99%換算)..... 87
 酢酸エチル 87
 酢酸ビニル (モノマー).....113
 酢酸ブチル 88
 さらし液 (有効塩素 8%換算)..... 42
 さび止ペイント (合成樹脂塗料).....166
 酸・アルカリ洗浄剤140
 酸化エチレン 89
 酸化第二鉄 53
 酸化チタン (合計)..... 54
 酸化チタン (アナターズ型)..... 55
 酸化チタン (ルチル型)..... 55
 酸化プロピレン 90
 産業用火薬類合計 69
 酸性染料 (合成染料)..... 83
 酸素 (総合計) 63
 酸素 (ガス) 63
 酸素 (液化) 64

シ の 部

仕上用化粧品計158
 次亜塩素酸ナトリウム溶液 (12%換算)..... 43
 シアン化ナトリウム 58
 四塩化炭素 57
 シクロヘキサン 79
 脂肪酸128
 脂肪酸系可塑剤 99
 シフェニルメタンジイソシアネート (MDI) 78
 写真フィルム (総計).....124
 シャンプー151
 重亜硫酸ナトリウム (液) (34%換算値) 45
 重亜硫酸ナトリウム (無水)..... 45
 重過りん酸石灰 35
 重焼りん 35
 柔軟仕上げ剤138
 柔軟仕上げ剤 (高濃度品).....139
 純ベンゾール (合計)..... 72
 純ベンゾール (非石油系)..... 73

純ベンゾール (石油系)..... 73
 純トルオール (合計)..... 73
 純トルオール (非石油系)..... 74
 純トルオール (石油系)..... 74
 触媒 (合計) 59
 触媒 (石油精製用)..... 59
 触媒 (重油脱硫用)..... 59
 触媒 (石油化学品製造用)..... 60
 触媒 (高分子重合用)..... 60
 触媒 (ガス製造用)..... 60
 触媒 (油脂加工用)..... 60
 触媒 (医薬・食品製造用)..... 60
 触媒 (公害防止計用)..... 61
 触媒 (無機化学品及びふんいきガス製造用)..... 61
 触媒 (自動車排気ガス浄化用)..... 61
 触媒 (その他の公害防止用)..... 61
 硝安爆薬 70
 硝安油剤爆薬 71
 硝酸 (98%換算)..... 29
 硝酸アンモニウム (合計)..... 32
 硝酸アンモニウム (肥料用)..... 32
 硝酸アンモニウム (工業用)..... 32
 硝酸ナトリウム 30
 消石灰 62
 白黒写真フィルム (X線用フィルム).....124
 白黒写真フィルム (映画用フィルム).....125
 白黒写真フィルム (特殊フィルム).....125
 白黒写真フィルム (ロールフィルム).....125
 白黒写真フィルム (合計).....124
 身体洗浄剤 (合計).....134
 身体洗浄剤 (洗顔用).....135
 身体洗浄剤 (その他).....135
 シンナー173
 新聞インキ177

ス の 部

水加ヒドラジン 58
 水系塗料 (合計).....170
 水酸化カリウム 49
 水銀化合物 52
 水素 (高圧ガス容器詰)..... 67
 水硫化ナトリウム (NaSH70%換算値)..... 46
 水溶性樹脂系塗料171
 スチレンモノマー 78
 ステアリン酸 (精製脂肪酸).....130

スルホン酸型 (計).....143

セ の 部

精製グリセリン (98.5%換算).....131
 精製脂肪酸 (合計).....129
 精製脂肪酸 (ステアリン酸).....130
 精製脂肪酸 (オレイン酸).....130
 精製脂肪酸 (ラウリン酸).....130
 精製脂肪酸 (その他).....131
 精製ナフタリン 77
 精製メタノール 95
 生石灰 61
 正りん酸カリウム (第一, 第二, 第三)..... 49
 正りん酸ナトリウム (第一, 第二, 第三)..... 48
 石油樹脂111
 石灰窒素 34
 セットローション153
 石けん (合計)132
 石けん (浴用・固形).....132
 石けん (手洗用・液体).....132
 石けん (洗たく用計).....133
 石けん (洗たく用計) (固形)133
 石けん (洗たく用計) (粉末)133
 石けん (工業用).....134
 石けん (その他).....134
 洗顔クリーム・フォーム155
 染色レーキ 54
 船底塗料169
 染毛料154

ソ の 部

ソーダ灰 39
 粗製グリセリン (80%換算).....131
 粗製ベンゾール 72
 その他の火薬及び爆薬 71
 その他のインキ (一般インキ).....176
 その他のエステル148
 その他のエーテル147
 その他の仕上用化粧品161
 その他樹脂121
 その他助剤 (フィックス剤等).....149
 その他のスルホネート144
 その他の染料 (合成染料)..... 85
 その他の頭髪用化粧品154

その他の特殊用途化粧品163
 その他の塗料173
 その他の皮膚用化粧品158
 その他の溶剤系塗料170

タの部

タール酸類 76
 ダイナマイト 70
 建築染料(合成染料)..... 84
 炭酸ガス 69
 炭酸カリウム 50
 炭酸バリウム 50
 男性皮膚用化粧品157
 多価アルコールエステル147

チの部

チ ッ ク152
 窒 素(合計) 66
 窒 素(ガス) 66
 窒 素(液化) 67
 調合ペイント(溶剤系塗料).....165
 直接染料(合成染料)..... 83

ツの部

つめ化粧品(除光液を含む).....161

テの部

DIDP(フタル酸ジイソデシル) 98
 DHP(フタル酸ジヘプチル) 98
 DOP, DIOP, DNOP(フタル酸ジオクチル) 98
 DBP(フタル酸ジブチル) 98
 鉄化合物 53
 テトラクロルエチレン 88
 テレフタル酸(高純度のもの)..... 81
 テレフタル酸ジメチル 82
 電気絶縁塗料164
 電 気 雷 管 71
 天然色写真フィルム(合計).....125
 天然色写真フィルム(映画用フィルム)(計).....125
 天然色写真フィルム(映画用フィルム)(35mm).....125
 天然色写真フィルム(映画用フィルム)(35mm以外).....126
 天然色写真フィルム(ロールフィルム).....126

天然色写真フィルム(レンズ付フィルム).....126
 天然色写真フィルム(その他のフィルム).....126

トの部

頭髪用化粧品150
 特殊グラビアインキ(一般インキ).....176
 特殊用途化粧品計161
 凸版・凸版輪転インキ(一般インキ).....175
 トラフィックペイント(合成樹脂無溶剤系塗料).....172
 トリクロルエチレン 88
 トリポリりん酸ナトリウム 48
 塗 料(合計)163
 トルイレンジイソシアネート(TDI)..... 78

ナの部

ナフタリン(95%)..... 77
 鉛化合物 52

ニの部

二塩化エチレン 90
 ニトロベンゼン 80
 乳 液156
 尿 素(合計) 30
 尿 素(肥料用) 31
 尿 素(工業用) 31
 二硫化炭素 46

ノの部

ノルマルパラフィン 95

ハの部

媒染・酸性媒染染料(合成染料)..... 84
 ハイドロサルファイト 46
 パ ッ ク157
 パラキシレン 75
 バリウム塩 50
 反応染料(合成染料)..... 85

ヒの部

非イオン活性剤(計).....145

非イオン活性剤・その他148
 ビグメントレジンカラー(カラーベース)..... 85
 ビグメントレジンカラー(エクステンダー)..... 85
 ひげそり用化粧品162
 ビ ッ チ 76
 ビニル樹脂系塗料166
 皮膚用化粧品計155
 POEアルキル(アリル)エーテル146
 POE多価アルコールエーテル146
 日やけ止め及び日やけ用化粧品162
 漂白剤(合計)139
 漂白剤(酸素系)139
 漂白剤(塩素系)140
 ビロりん酸カリウム 49

フの部

ファンデーション158
 フェノール樹脂(合計).....100
 フェノール樹脂(木材加工接着剤用).....101
 フェノール樹脂(その他).....101
 フェノール樹脂(成形材料).....100
 フェノール樹脂(積層品).....100
 フェノール樹脂(シェルモールド用).....101
 複合肥料(合計)..... 35
 ブ タ ジ エ ン 95
 フタル酸系可塑剤(合計)..... 98
 フタル酸系可塑剤(その他)..... 99
 フタル酸ジイソデシル(DIDP) 98
 フタル酸ジオクチル(DOP, DIOP, DNOP)..... 98
 フタル酸ジブチル(DBP) 98
 フタル酸ジヘプチル(DHP) 98
 フタロシアニン系顔料 54
 ブタン・ブチレン 94
 普通化成(複合肥料)..... 36
 ふ っ 化 物 47
 ふっ化水素酸(50%換算値)..... 47
 ふ っ 素 樹 脂118
 不飽和ポリエステル樹脂(合計).....105
 不飽和ポリエステル樹脂(強化プラスチック).....105
 不飽和ポリエステル樹脂(その他).....106
 不飽和ポリエステル樹脂系塗料169
 ブリキ板インキ(一般インキ).....176
 プ ロ ビ レ ン 90
 プロビレングリコール 90
 フロンガス(合計)..... 68

フロンガス(エアゾール用)..... 68
 フロンガス(その他)..... 69
 粉体塗料(静電吹付用).....172
 粉体塗料(流動浸漬用).....172
 分解ガンリン 95
 分散染料(合成染料)..... 84

への部

ヘアクリーム・香油153
 ヘアスプレー154
 ヘアトニック151
 ヘアトリートメント152
 ヘアリンズ151
 平版インキ(一般インキ).....175
 ペンタエリスリトール 97
 変性ポリフェニレンエーテル121

ホの部

ほ ほ 紅160
 芳香族溶剤 75
 補助剤(一般インキ).....177
 ボ マ ー ド152
 ポリアセタール118
 ポリアミド系樹脂成形材料117
 ポリエステル系可塑剤 99
 ポリエチレンテレフタレート(合計).....119
 ポリエチレンテレフタレート(繊維用).....120
 ポリエチレンテレフタレート(その他).....120
 ポリエチレン(合計).....108
 ポリエチレン(低密度).....108
 ポリエチレン(高密度).....108
 ポリエチレン(エチレン・
 酢酸ビニルコポリマー).....109
 ポリエチレングリコール 89
 ポリ塩化アルミニウム(アルミナ10%換算値)..... 44
 ポリカーボネート118
 ポリクロロブレン(合成ゴム).....123
 ポリスチレン(合計).....109
 ポリスチレン(成形材料).....109
 ポリスチレン(発泡用).....110
 ポリスチレン(AS樹脂).....110
 ポリスチレン(ABS樹脂)110
 ポリビニルアルコール(合計).....114
 ポリビニルアルコール(繊維用).....114

ポリビニルアルコール(その他).....	114
ポリブタジエン(合成ゴム).....	123
ポリブチレンテレフタレート.....	120
ポリブテン.....	111
ポリプロピレン.....	111
ポリプロピレングリコール.....	91
ホルマリン.....	96

マの部

まゆ墨・まつ毛化粧料.....	160
マッサージ・コールドクリーム.....	156

ムの部

無機質塗料.....	173
無水酢酸.....	87
無水フタル酸(合計).....	80
無水フタル酸(非石油系).....	81
無水フタル酸(石油系).....	81
無水マレイン酸.....	97
無溶剤系塗料(合成樹脂塗料)(計).....	171

メの部

m-クレゾール酸(タール酸類).....	76
メタクリル酸エステル(モノマー).....	112
メタクリル樹脂(合計).....	112
メタクリル樹脂(成形材料).....	112
メタクリル樹脂(板).....	113
メタクリル樹脂(その他).....	113
メチルイソブチルケトン(MIBK).....	92
メチルエチルケトン(MEK).....	92
メラミン.....	97
メラミン樹脂(合計).....	103
メラミン樹脂(成形材料).....	103
メラミン樹脂(接着剤用).....	104
メラミン樹脂(化粧板用).....	104
メラミン樹脂(塗料用).....	104
メラミン樹脂(その他).....	105

モの部

モイスタークリーム.....	156
モノグロル酢酸.....	88

ユの部

有機ゴム薬品(合計).....	82
有機溶剤溶解染料(合成染料).....	85
油脂・脂肪酸・硫酸エステル.....	142
油性塗料.....	163
ユリア機脂(合計).....	102
ユリア機脂(成形材料).....	102
ユリア機脂(接着剤用).....	102
ユリア機脂(その他).....	103

ヨの部

陽イオン活性剤.....	145
溶解アセチレン(高圧ガス容器詰).....	68
溶剤系塗料.....	165
よう素.....	56
熔成りん肥.....	34
浴用化粧品.....	162

ラの部

ラウリン酸(精製脂肪酸).....	130
ラッカー.....	164

リの部

リサージ.....	52
リップクリーム.....	159
硫化・硫化建染染料(合成染料).....	84
硫化ナトリウム.....	46
硫化物.....	46
硫酸(100%換算)(合計).....	37
硫酸(原料源別生産内訳).....	37
硫酸亜鉛.....	51
硫酸アルミニウム(14%固型換算値).....	44
硫酸アンモニウム(合計).....	31
硫酸アンモニウム(肥料用).....	31
硫酸アンモニウム(工業用).....	31
硫酸アンモニウム(副生).....	32
硫酸エステル型(計).....	142
硫酸(第一)ニッケル.....	44
硫酸ナトリウム中性結晶.....	43
硫酸ナトリウム無水.....	43
硫酸バリウム.....	51

両性イオン活性剤.....	148
りん化合物.....	47
りん酸.....	47
りん酸アンモニウム(工業用).....	49
りん酸アンモニウム(複合肥料).....	36
りん酸カルシウム.....	49
りん酸カリウム.....	49
りん酸系可塑剤.....	99
りん酸ナトリウム.....	48

レの部

レーキ(合計).....	53
レーキ(アゾレーキ).....	54
レーキ(染色).....	54

ワの部

ワニス・エナメル(エポキシ樹脂系塗料).....	168
ワニス・エナメル(溶剤系塗料).....	168

対象事業所変更等に伴う数値の不連続について

平成4年1月から生産動態統計調査の調査対象の変更等のため、下記の品目について平成3年12月分までの実績と平成4年1月以降の実績との間に不連続を生じたものについて、下記に接続係数を掲載しましたので充分注意して下さい。

なお、不審な点については鉄鋼化学統計調査室へ問い合わせして下さい。

<生産・出荷・在庫>

品 目 名	生 産	出 荷	在 庫
白黒特殊フィルム	0.973	0.973	0.977
天然色ロールフィルム	—	1,043	1.090

注：平成3年12月以前の数値を4年1月以降の数値に接続させる場合は、上記係数で除して下さい。