

平成 5 年

— 1993 —

化学工業統計年報

YEARBOOK OF
CHEMICAL INDUSTRIES STATISTICS

通商産業大臣官房調査統計部編

Compiled by
Research and Statistics Department
Minister's Secretariat
Ministry of International Trade and Industry

序

通商産業省では、我が国鉱工業の生産活動と主要鉱工業製品の需給の実態を明らかにするため、生産動態統計調査及び各種の需給統計調査を毎月実施し、その結果を公表しております。

この年報は、平成5年に行った化学工業に関する生産動態統計調査及び石油等消費動態統計調査の集計結果と、その他貿易統計等の関連統計を併せて収録したものであり、広く各方面に利用されることを期待しております。

本年報の刊行に当たり、統計調査に御協力いただいた関係各位に厚く御礼申し上げますとともに、本年報の一層の充実を図るため、各位の御叱正、御教示を賜れば幸いに存じます。

平成6年6月

通商産業大臣官房調査統計部長

近藤 隆彦

目 次

序	29
利用上の注意	
グ ラ フ	
概 況	2
1 平成5年の化学工業の動向	2
2 主要業種別動向	4
1 化学肥料	4
2 ソーダ工業薬品	4
3 無機薬品・顔料	5
4 有機薬品	5
5 プラスチック	6
6 油脂製品及び界面活性剤	6
7 化粧品	6
8 塗料・印刷インキ	7
統 計	
1 指 数	8
1 生産指数(付加価値額ウエイト)	8
2 生産者出荷指数	8
3 生産者製品在庫指数	8
4 季節調整済(生産)指数	10
5 季節調整済(出荷)指数	10
6 季節調整済(在庫)指数	10
7 生産者製品在庫率指数(原指数)	12
8 季節調整済(在庫率)指数	12
9 原材料消費指数(原指数)	12
10 原材料在庫指数(原指数)	13
11 稼働率指数(原指数)	14
12 季節調整済(稼働率)指数	14
13 生産能力指数	14
2 生産・出荷・在庫統計	16
1 総合統計表	16
2 品目別生産・出荷・在庫統計	29
(1) アンモニア及びアンモニア誘導品	29
(2) カルシウムカーバイド及び石灰窒素	33
(3) リン酸質肥料及び複合肥料	34
(4) 硫 酸	37
(5) ソーダ工業薬品	38
(6) 無機薬品・顔料及び触媒	43
(7) 石灰及び軽質炭酸カルシウム	61
(8) 高 圧 ガ ス	63
(9) 火 薬 類	69
(10) 石油系芳香族及びコaltar製品	72
(11) 環式中間物及び合成染料	78
(12) 有 機 薬 品	86
(13) プラスチック	100
(14) 合 成 ゴ ム	121
(15) 写真感光材料	124
(16) 油脂製品及び界面活性剤等	127
(17) 化 粧 品	149
(18) 塗 料	163
(19) 印刷インキ	174
3 化粧品生産金額通産局別・都道府県別内訳	178
4 主要化学工業製品の会計年度統計	180
1 指 数	180
2 会計年度生産・在庫実績	181
5 原材料統計	188
1 月別消費実績	188
2 月別在庫実績	202
3 主要原材料の業種別消費量	208
6 石油等消費統計	210
1 月別消費実績	210
2 月別在庫実績	214
7 硫酸の自己消費及び出荷内訳	216
8 化学肥料の出荷内訳	218

利用上の注意

1 統計資料について

この年報は、統計法に基づく指定統計である通商産業省生産動態統計調査及び石油等消費動態統計調査の平成5年の結果を、編集公表するものです。掲載数値は、毎月刊行される「化学工業統計月報」及び「石油等消費動態統計月報」で公表した後、さらに補正する必要があるものについて修正した確定数値です。

なお、石油等消費動態統計調査結果の詳細については、別途刊行される「平成5年石油等消費動態統計年報(製造工業)」を参照してください。

2 調査の範囲について

この年報に収録された品目の調査範囲は、下記のとおりです。

(1) 生産動態統計調査

下記に掲げた品目を除き、すべて全生産事業所を対象として調査したものです。下記の品目は下記の事業所規模に限定して調査したものです。

石灰及び軽質炭酸カルシウム：従業者15人以上の事業所

油脂製品及び界面活性剤
塗料 }：従業者10人以上の事業所（昭和39年12月以前は全数調査）

印刷インキ
化粧品：企業（委託先企業含む。）全体の常用従業者30人以上の企業

(2) 石油等消費動態統計調査

生産動態統計調査の対象事業所で、それぞれ生産品目（群）ごとに定めた調査範囲に属するものとし、下記のとおりです。

石油化学製品

アンモニア及びアンモニア誘導品

ソーダ工業薬品

無機薬品及び顔料（酸化チタン、活性炭、亜鉛華及び酸化鉄を生産している事業所）

高压ガス（酸素、窒素、アルゴン—空気分留方式による高压ガス製造事業所（ボンベ詰事業所は除く。）

油脂製品及び界面活性剤
石灰及び軽質炭酸カルシウム }：従業者30人以上の事業所

：全部

3 主要調査項目の定義について

(1) 生産動態統計調査

受入……自工場で生産している指定品目と同一の品目の受入をいいます。

生産……自工場で実際に生産している指定品目の生産をいいます（仕掛中の半製品は除く。）。

消費……自工場で他の製品の原材料用、加工用、燃料用として消費したものをいいます。

出荷……自工場から指定品目である製品（現物）を実際に出荷したものをいいます。

「販売」販売を目的として、例えば、消費者又は販売業者などに出荷したものを。

「その他」①同一企業内他工場へ出荷したもの。②委託生産の原材料として出荷したもの。

③受託生産品を生産業者である委託者へ出荷したもの。④自家使用したもの（見本、贈答用、展示用、試験、研究用など）。

販売金額……販売数量を生産者販売価格で評価したものです。

生産者販売価格とは、企業の販売価格から、積込料、運賃、保険料、その他の販売諸掛りを除いたもので、消費税を含みます。

在庫……指定品目を生産している工場で、同製品の生産品及び受入品の在庫をいいます。

月末常用従業者……月末現在において、実際に生産及び管理、その他の業務に常時従事する従業者をいいます。

(2) 石油等消費動態統計調査

消費……製品の原料用、燃料・動力・その他用及びボイラ用として実際に使用したものをいいます。ただし、ボイラ用に使用した燃料については、事業所全体の「ボイラ用」の燃料消費量と部門ごとに使用した蒸気量及び電力量（ただし、火力による自家発電を行っている事業所のみ）の消費比率で燃料種別ごとに按分した計算値です。

「原料用」とは、燃焼を目的とせず他の製品を生産するための原料として使用したものをいいます。例えば、石油化学におけるエチレン製造用のナフサ、アンモニア製造用のナフサ、天然ガス等をいいます。

在庫……在庫については、事業所全体の在庫を部門ごとの消費比率（ボイラ用の燃料配分を含む。）で按分した計算値です。

9 生産能力統計	220
10 労務統計	230
1 業種別従業者数	230
2 規模別、業種別従業者数	232
11 大・中小規模別統計	233

参考資料	239
1 貿易統計	239
1 輸出	239
2 輸入	246
2 医薬品生産金額の推移	253
3 索引	254

(品目別、生産・出荷・在庫統計)

4 その他

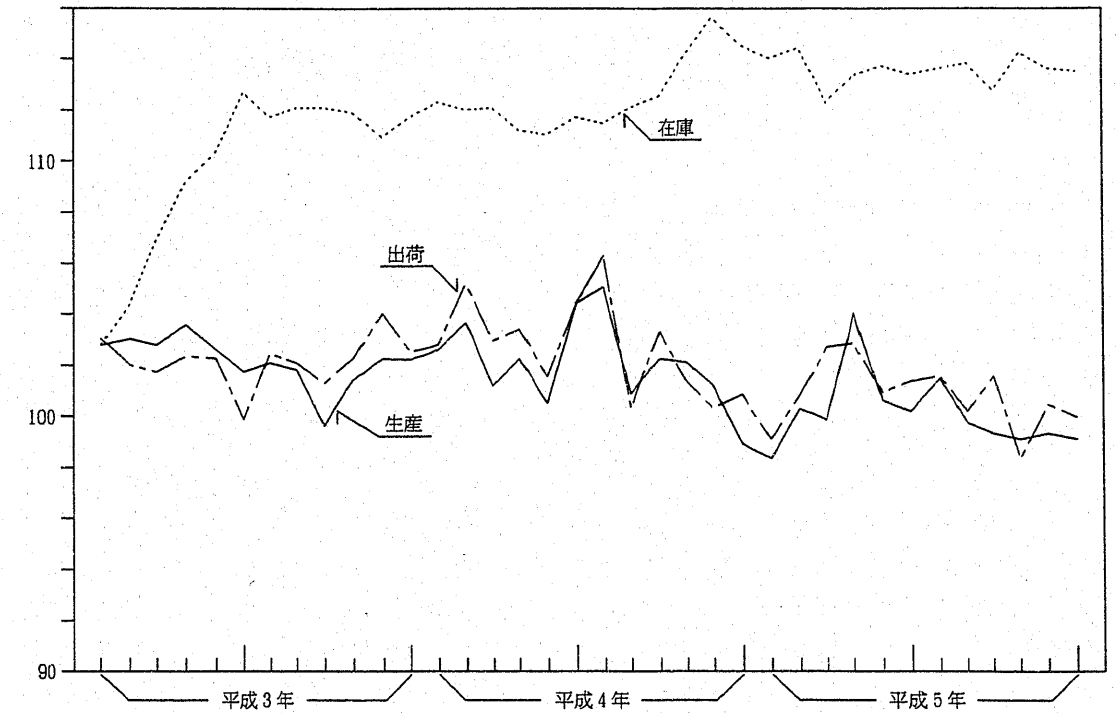
- (1) 数字の単位未満は四捨五入しているため、合計と内訳が必ずしも一致しないことがあります。
- (2) 数表の記号で「-」は実績なし、「…」は未詳、「0」は単位未満、「X」は数字の秘匿を意味します。
- (3) 統計数値の表示単位は、メートル法により下記のような略号を用いています。
 キロリットル……「kl」、千キロリットル……「10³kl」、キログラム……「kg」、トン……「t」、立方メートル……「m³」、千立方メートル……「10³m³」、平方メートル……「m²」、千平方メートル……「10³m²」、キロワット時……「kWh」。
- (4) この年報に掲載された統計を他に転載するときは、必ず「平成5年化学工業統計年報」による旨を明記してください。なお、他の調査による資料を転載したときは、それぞれの出所を明記してあります。
- (5) この年報の内容について御質問のあるときは、下記に御連絡下さい。

東京都千代田区霞が関一丁目3番1号（郵便番号 100）
 通商産業大臣官房調査統計部鉄鋼化学統計調査室
 電話 東京 03 (3501) 1511 (代) 内線2473~2478

本年報は再生紙を使用しております。

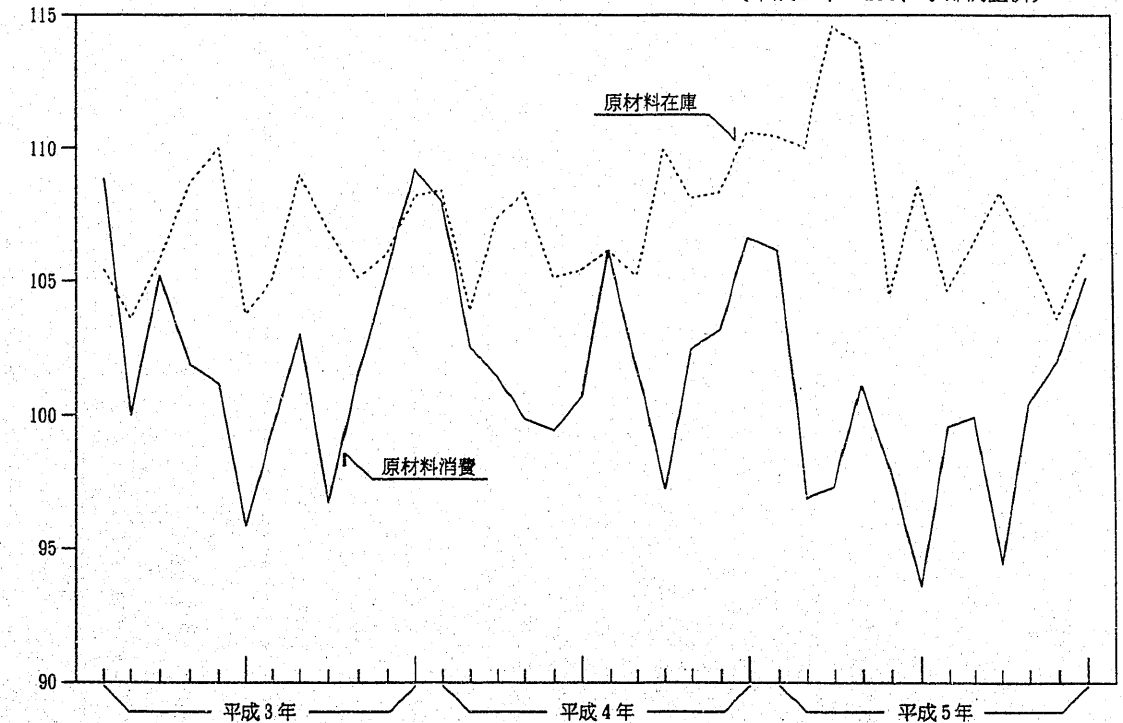
1 化学工業(医薬品を除く)生産・生産者出荷・生産者製品在庫指数

(平成2年=100、季節調整済)



2 化学工業原材料消費指数及び在庫指数

(平成2年=100、季節調整済)



概 況

1 平成5年の化学工業の動向

——生産は2年連続、出荷は11年ぶりの低下——

平成5年の鉱工業生産は、前年比▲4.5%と2年連続して低下（第1時オイルショック時（昭和49～50年）以来）となった。この動きを四半期別に見ると、1～3月期は前期比0.3%と8四半期ぶりに上昇したものの、その後4～6月期同▲1.2%、7～9月期同▲1.0%と弱含みで推移し、10～12月期には、同▲2.4%と大幅な低下となった。

出荷は、前年比▲3.7%と生産同様2年連続の低下となった。国内向け出荷は需要の低迷により同▲4.0%の低下となった。また、輸出向け出荷は円高の影響等もあり、前年比▲1.5%の低下となった。

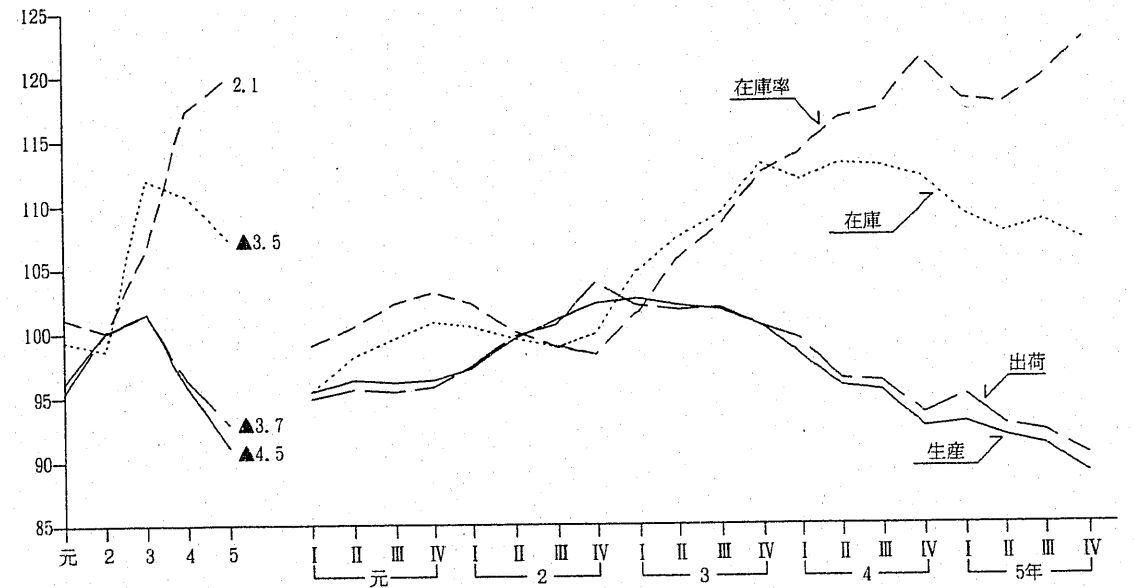
在庫は、前年比▲3.5%低下となった。在庫調整の進展状況を見ると、4～6月期までは比較的順調に進展したが、その後出荷の低迷等により足踏みした。在庫率も、前年比2.1%となった。

このような中において、5年の化学工業（医薬品を除く、以下同じ）の生産は、前年比▲1.9%と2年連続の低下となった。これは、化粧品、石油系芳香族・コールドール製品を除くすべての業種が低下したことによる。（第2図、第2表）。

これを四半期別にみると、1～3月期は前期比▲1.0%の低下、4～6月期は輸出等の増加により同2.1%の増加、7～9月期は同▲1.8%、10～12月期は同▲1.2%と2期連続の低下となった。

第1図 鉱工業指数の推移

（平成2年=100、季節調整済）



業種別にみると、プラスチックは2年連続、合成ゴムは2年ぶり、有機薬品は7年ぶり、写真感光材料は35年ぶりにそれぞれ低下した。一方、石油系芳香族・コールドール製品はパラキシレンの輸出等により7年連続、化粧品も3年連続の上昇

となった。そのほか、(特掲)石油化学製品は、11年ぶりの低下となった。

出荷は内需低迷に加え、輸出の伸び率も鈍化傾向にあり同▲1.9%と11年ぶりに低下に転じた。

これを内外需別にみると、国内向けは同▲2.5%

第1表 鉱工業指数の推移

（平成2年=100、季節調整済）

	3年	4年	5年	4年				5年			
				I	II	III	IV	I	II	III	IV
生産 (前期(年)比) (前年同期比)	101.7 1.7 -	95.5 ▲6.1 -	91.2 ▲4.5 -	98.1 ▲2.4 ▲4.5	95.8 ▲2.3 ▲6.2	95.4 ▲0.4 ▲6.1	92.7 ▲2.8 ▲7.7	93.0 0.3 ▲5.0	91.9 ▲1.2 ▲4.2	91.0 ▲1.0 ▲3.9	88.8 ▲2.4 ▲4.9
出荷 (前期(年)比) (前年同期比)	101.5 1.5 -	96.3 ▲5.1 -	92.7 ▲3.7 -	99.3 ▲1.2 ▲2.6	96.3 ▲3.0 ▲5.4	96.1 0.2 ▲5.4	93.5 ▲2.7 ▲6.9	95.1 1.7 ▲3.8	93.0 ▲2.2 ▲3.7	92.3 ▲0.8 ▲3.3	90.4 ▲2.1 ▲4.4
輸出向け出荷 (前期(年)比) (前年同期比)	104.7 4.7 -	107.3 2.5 -	105.7 ▲1.5 -	108.3 0.1 4.3	106.4 ▲1.8 4.9	107.1 0.7 1.8	107.3 0.2 ▲0.8	108.5 1.1 0.9	106.6 ▲1.8 0.1	105.4 ▲1.1 ▲0.9	102.2 ▲3.0 ▲5.8
国内向け出荷 (前期(年)比) (前年同期比)	101.1 1.1 -	94.8 ▲6.2 -	91.0 ▲4.0 -	98.2 ▲1.2 ▲3.6	94.9 ▲3.4 ▲6.8	94.6 ▲0.3 ▲6.5	91.7 ▲3.1 ▲7.9	93.2 1.6 ▲4.4	91.0 ▲2.4 ▲4.3	90.6 ▲0.4 ▲3.7	88.8 ▲2.0 ▲4.1
在庫 (前期(年)末比) (前年同期末比)	111.8 13.4 -	110.9 ▲0.8 -	107.0 ▲3.5 -	111.9 ▲1.1 6.9	113.1 1.1 5.2	112.9 ▲0.2 3.2	112.1 ▲0.7 ▲0.8	109.1 ▲2.7 ▲3.2	107.9 ▲1.1 ▲4.8	108.7 0.7 ▲3.7	107.4 ▲1.2 ▲3.5
在庫率 (前期(年)比)	106.8 6.8	117.3 9.8	119.8 2.1	113.7 1.2	116.8 2.7	117.5 0.6	121.3 3.2	118.0 ▲2.7	117.7 ▲0.3	120.2 2.1	122.9 2.2
稼働率 (前期(年)比)	98.0 ▲2.0	89.9 ▲8.3	84.3 ▲6.2	93.2 ▲2.4	90.9 ▲2.5	89.2 ▲1.9	86.4 ▲3.1	87.1 0.8	85.5 ▲1.8	83.7 ▲2.1	81.0 ▲3.2

(注) 1. 輸出向け出荷及び国内向け出荷は「鉱工業出荷内訳表」による。
2. 輸出向け出荷及び国内向け出荷の前年同期比は試算値である。
3. 年の数値は原指数による。

第2表 化学工業（医薬品を除く。）生産・出荷・在庫の指数前年比増減率

（単位：％）

業種・年別	生産	出荷	在庫	業種・年別	生産	出荷	在庫
化学工業 (医薬品を除く.)	4年 ▲0.2 5年 ▲1.9	0.6 ▲1.9	2.4 ▲0.4	※有機薬品	4年 0.8 5年 ▲3.5	▲0.4 ▲4.6	▲2.1 3.9
化学肥料	4年 ▲2.3 5年 ▲2.7	▲2.5 ▲3.8	▲3.0 2.6	※プラスチック	4年 ▲1.9 5年 ▲3.1	▲0.4 ▲3.0	1.3 1.7
ソーダ工業薬品	4年 ▲2.1 5年 ▲2.9	▲1.4 ▲2.4	1.2 1.1	※合成ゴム	4年 0.9 5年 ▲5.7	0.5 ▲4.2	14.8 ▲2.3
無機薬品・顔料	4年 ▲5.0 5年 ▲5.6	▲3.2 ▲5.1	▲1.4 0.9	写真感光材料	4年 3.8 5年 ▲1.1	3.7 ▲1.1	7.4 4.7
高圧ガス	4年 ▲1.2 5年 ▲2.0	▲0.7 0.6	8.4 5.0	油脂製品・ 界面活性剤	4年 2.8 5年 ▲3.1	2.6 ▲3.0	3.8 ▲10.5
火薬類	4年 ▲7.7 5年 ▲9.5	▲8.3 ▲8.2	8.2 ▲11.8	化粧品	4年 0.3 5年 4.4	2.3 4.2	0.2 ▲1.8
※石油系芳香族・ コールドール製品	4年 8.9 5年 6.5	11.5 13.0	30.1 ▲6.7	塗料・ 印刷インキ	4年 ▲1.8 5年 ▲3.1	▲1.3 ▲3.6	3.5 0.4
※環式中間物・ 合成染料	4年 ▲0.3 5年 ▲1.0	2.3 ▲0.2	▲4.5 ▲5.6	(特掲) 石油化学製品	4年 1.1 5年 ▲2.2	1.7 ▲1.6	3.8 ▲2.1
				(参考) 繊維原料	4年 1.2 5年 0.6	1.6 0.8	▲13.1 3.6

注：(1)在庫は前年末比。
(2) (特掲)石油化学製品は、※業種に含まれている石油化学製品を特掲したものである。
(3) (参考)繊維原料は、当室で独自に指数化したものである。

と低下した。一方、輸出は2.3%と上昇した。

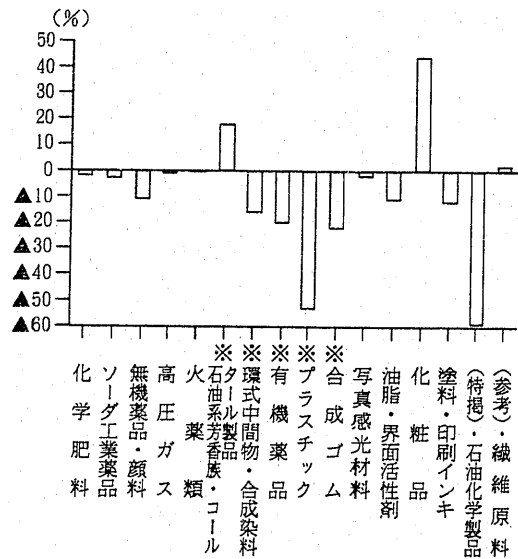
出荷を四半期別にみると、1～3月期は前期比0.0%の横ばい、4～6月期は同0.9%の上昇、7～9月期は同▲1.0%、10～12月期は同▲1.2%と2期連続の低下となった。

在庫は、前年末比▲0.4%と6年ぶり低下となった。これは、環式中間物・合成染料、油脂・界面活性剤、火薬類等が減少したことによる。

また、在庫率は、前年比2.9%の上昇となった。

第2図 化学工業生産指数の業種別上昇寄与率

(5年1～12月期)



(注)：(特掲)石油化学製品は、*業種に含まれている石油化学製品を特掲したものである。

2 主要業種別動向

1 化学肥料

化学肥料は、肥料内需が減少しており、生産が前年比▲2.7%、出荷も同▲3.8%といずれも9年連続の低下となり、依然低水準で推移している。また、在庫は前年末比2.6%と3年ぶりの上昇となった。

四半期別に生産をみると、1～3月期は前期比▲0.8%、4～6月期は同▲3.1%と2期連続の低下となったものの、7～9月期は同0.1%、10～12月期は同1.0%と2期連続の上昇となった(第3

第3図 化学肥料の生産・出荷・在庫指数 (平成2年=100、季節調整済)

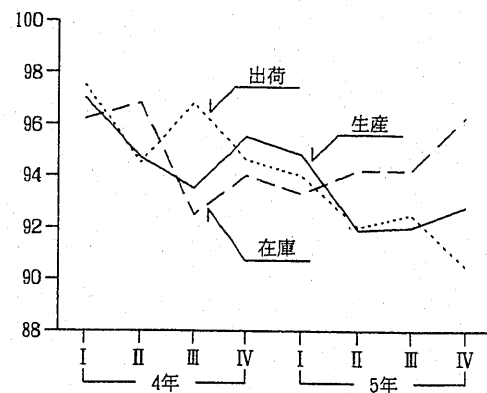


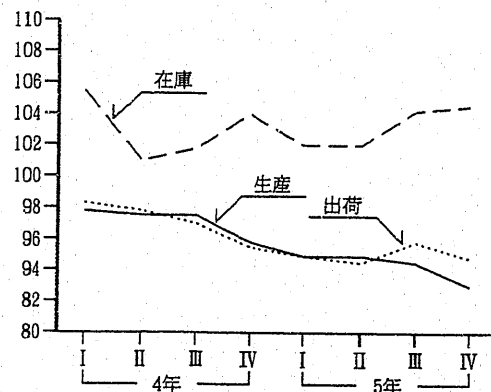
図)。

品目別に生産をみると、アンモニアは、肥料用、工業用向けが減少したことにより前年比▲4.4%と2年連続の低下となった。硫酸アンモニウムはカプロラクタム等からの回収硫酸の生産が減少したこと等により同▲8.1%の低下となった。複合肥料は同▲1.0%と10年連続の低下となった。尿素の生産は3年連続低下ののち、同0.0%の横ばいとなった。

2 ソーダ工業薬品

ソーダ工業薬品は、生産が前年比▲2.9%、出荷も同▲2.4%といずれも3年連続の低下となった。また、在庫は前年末比1.1%と3年連続の上昇となった。

第4図 ソーダ工業薬品の生産・出荷・在庫指数 (平成2年=100、季節調整済)



四半期別に生産をみると、1～3月期は前期比▲1.0%の低下となったものの、4～6月期は同0.0%の横ばい、7～9月期は同▲0.5%、10～12月期は同▲1.3%と2期連続の低下となった(第4図)。

品目別に生産をみると、か性ソーダは無機薬品、紙・パルプ向けが減少したことにより前年比▲2.3%、液体塩素は有機薬品、紙・パルプ向けが減少したことにより同▲8.0%と各々3年連続の低下となった。また、ソーダ灰は2年連続低下ののち、同0.0%の横ばいとなった。

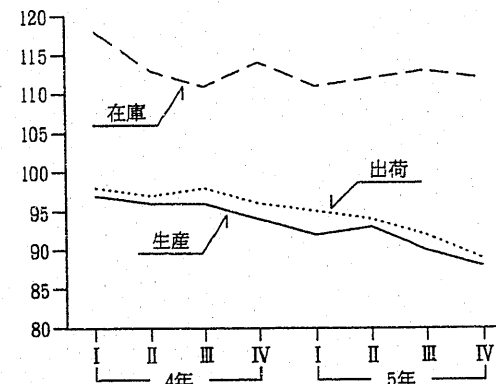
3 無機薬品・顔料

無機薬品・顔料は、生産が前年比▲5.6%、出荷も同▲5.1%といずれも2年連続の低下となった。また、在庫は前年末比0.9%の上昇となった。

四半期別に生産をみると、1～3月期は前期比▲2.4%の低下となったものの、4～6月期は同1.4%の上昇、7～9月期は同▲3.5%、10～12月期は同▲1.6%と2期連続の低下となった(第5図)。

品目別に生産をみると、カーボンブラックは需要の大半を占める自動車タイヤ向けが減少したことにより前年比▲8.9%と、酸化第二鉄は輸入が増加したことにより同▲7.8%と各々2年連続の低下となった。酸化チタンは塗料、インキ・顔料向けが減少したことにより同▲2.5%と3年連続の低下となった。また、4年連続で上昇していた活

第5図 無機薬品及び顔料の生産・出荷・在庫指数 (平成2年=100、季節調整済)

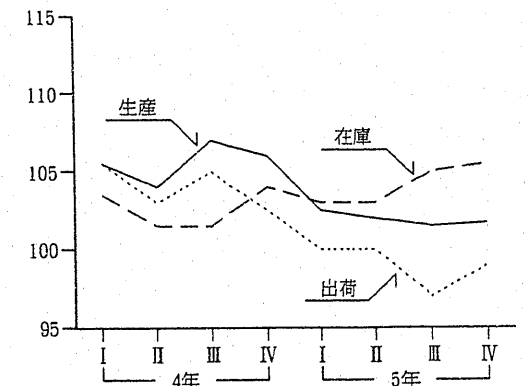


性炭は水処理向けの需要が振るわず同▲5.2%の低下となった。硫酸は輸出が増加したものの国内需要が減少したことにより同▲2.3%と6年ぶりの低下となった。一方、けい酸ナトリウムは土建用の需要の増加により同1.0%と3年ぶりに上昇となった。

4 有機薬品

有機薬品の生産は前年比▲3.5%と7年ぶりの低下、出荷は誘導品が内需低迷に加え、円高の影響により輸出も減少し同▲4.6%と2年連続の低下となった。在庫は前年末比3.9%の上昇となった。

第6図 有機薬品の生産・出荷・在庫指数 (平成2年=100、季節調整済)



四半期別に生産をみると、1～3月期は前期比▲3.4%、4～6月期は同▲0.4%、7～9月期は同▲0.9%と4期連続の低下となり、10～12月期は同0.1%と上昇した(第6図)。

品目別に生産をみると、石油化学製品の基礎製品であるエチレン及びプロピレンは、エチレンが5,773千トン、前年比▲5.4%と2年連続の減少となった。これは、主要誘導品でありエチレン消費の約5割を占めるポリエチレンやスチレンモノマーなどが減少したことによる。プロピレンは4,272千トン、同▲5.8%と12年ぶりの減少となった。これは、主用途のポリプロピレンをはじめ合成石炭酸、アクリロニトリル、合成オクタノール等が減少したことによる。

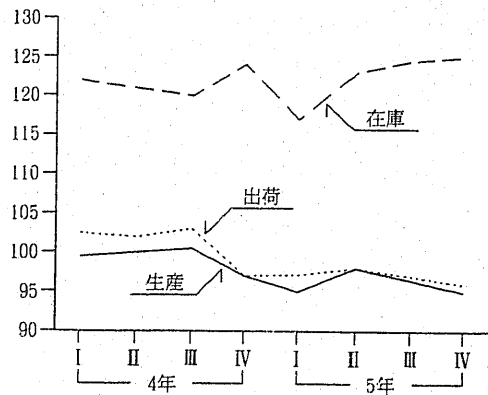
5 プラスチック

プラスチックの生産は、前年比▲3.1%、出荷も同▲3.0%と2年連続の低下となった。在庫は、前年末比1.7%の上昇となった。

四半期別に生産をみると、1～3月期は前期比▲2.2%の低下、4～6月期は同4.2%と上昇したものの7～9月期は同▲1.5%、10～12月期は同▲3.1%と2期連続の低下となった(第7図)。

四大汎用樹脂の生産をみると、ポリエチレンは2,762千トン、前年比▲7.4%、ポリプロピレンは2,031千トン、同▲5.1%、ポリスチレンは1,966千トン、同▲1.9%、塩化ビニル樹脂は1,980千トン、同▲0.2%といずれも減少となった。これは、長く不況のため自動車、家電向け内需が落ち込んだことに加え、ポリエチレン、ポリプロピレンの輸出が大幅に減少したことによる。

第7図 プラスチックの生産・出荷・在庫指数
(平成2年=100、季節調整済)



6 油脂製品及び界面活性剤

油脂製品及び界面活性剤の生産は前年比▲3.1%、出荷も同▲3.0%と、いずれも低下に転じた。在庫は前年末比▲10.5%の低下となった。

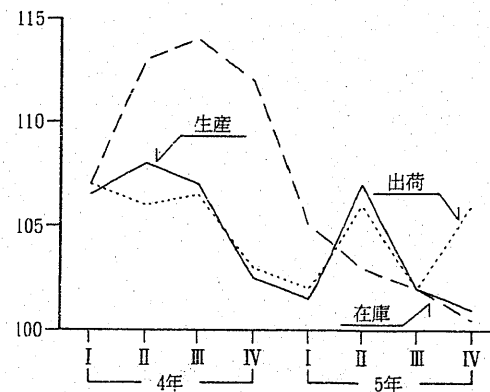
四半期別に生産をみると、1～3月期は規模の大きい定期点検・修理が行われたため前期比▲1.3%の低下となったが、4～6月期はその影響が解消されたことに加え、改良新製品の投入などもあり同5.7%の上昇となったものの、7～9月期及び10～12月期は、それぞれ同▲4.7%、同▲0.9%と

再び低下となった(第8図)。

品目別に生産をみると、非イオン界面活性剤は、国内需要の低迷に加え円高による輸出の減少などにより、前年比▲3.7%の減少となった。陰イオン界面活性剤は、国内需要の低迷などにより、同▲6.7%の減少となった。合成洗剤は同▲0.2%の減少となった。これは、液体洗剤が同1.6%の増加となったものの、粉末洗剤が同▲1.3%の減少となったことによる。浴用・固形石けんは、景気低迷による贈答用の不振の影響に加え、身体洗浄剤に需要が一部代替していることなどから、同▲14.8%の減少となった。脂肪酸は同▲7.4%、硬化油は同▲1.4%と、それぞれ減少となった。

一方、身体洗浄剤は同9.7%、柔軟仕上げ剤は同3.7%と、それぞれ増加となった。これは、需要が引き続き堅調に推移したことに加え、改良新製品の投入があったことによる。

第8図 油脂製品及び界面活性剤の生産・出荷・在庫指数
(平成2年=100、季節調整済)



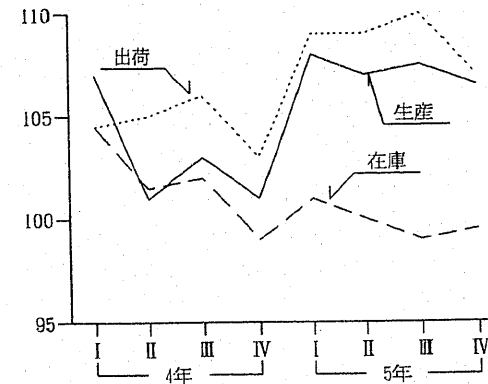
7 化粧品

化粧品の生産は、前年比4.4%、出荷も同4.2%といずれも3年連続の上昇となった。また、在庫は前年末比▲1.8%と低下に転じた。

四半期別に生産をみると、1～3月期は春・夏用新製品の発売等により、前期比7.1%の上昇となったものの、4～6月期は同▲0.8%の低下となった。7～9月期は同0.2%の上昇となり、10～12月期は同▲0.3%の低下となった(第9図)。

品目別に生産をみると、頭髮用化粧品は新製品

第9図 化粧品の生産・出荷・在庫指数
(平成2年=100、季節調整済)



の開発が活発だったことや、量販店の市場拡大等により前年比3.3%と2年連続の増加となった。内訳をみると、トリートメントが同9.9%、染毛料が同9.5%、液状・泡状整髪料が同9.4%、シャンプーが同8.8%の増加となった。

皮膚用化粧品は紫外線対策や高機能・柔軟性に重点をおいた商品の増産等により、前年比7.4%の増加に転じた。これはマッサージ・コールドクリームが同▲6.1%と減少したものの、洗顔クリーム・フォームが同28.5%と大幅に増加したのをはじめ、モイスチャークリーム同9.2%、化粧水同5.7%等が増加したことによるものである。

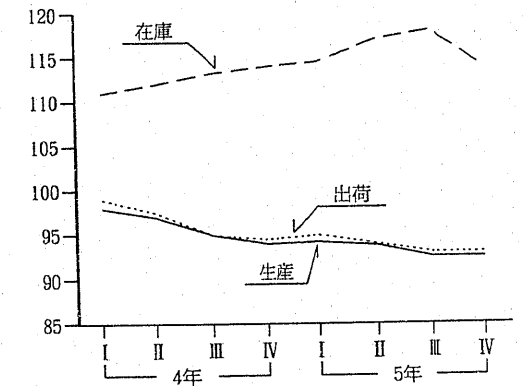
仕上用化粧品は前年比0.1%の増加に転じた。これはリップクリーム▲20.3%、つめ化粧品▲7.1%と減少したものの、主力商品であるファンデーションが同3.3%、口紅が同3.2%等が増加したことによるものである。

なお、化粧品の販売金額は、1兆3,979億円で前年比2.5%と昭和60年調査開始以来9年連続の増加となった。これを品目別にみると、頭髮用化粧品は4,844億円で同0.4%の増加、皮膚用化粧品は5,325億円で同2.5%の増加、仕上用化粧品は3,240億円で同7.0%の増加となった。

8 塗料・印刷インキ

塗料・印刷インキの生産は、前年比▲3.1%、出荷は同▲3.6%といずれも3年連続の低下となった。在庫は前年末比0.4%の上昇となった。

第10図 塗料・印刷インキの生産・出荷・在庫指数
(平成2年=100、季節調整済)



四半期別に生産をみると、1～3月期はトラフィックペイントやブリキ板インキの微増により、前期比0.4%の上昇となったものの、4～6月期は同▲0.3%、7～9月期は同▲2.2%、10～12月期は同▲0.4%と3期連続の低下となった(第10図)。

品目別に生産をみると、主要需要先である自動車等の不振により、合成樹脂塗料では、アミノアルキド樹脂系塗料は前年比▲13.8%、アクリル樹脂系塗料の焼付乾燥型が同▲10.8%、水溶性樹脂系塗料は同▲9.7%等いずれも減少となった。

一方、建築・建築資材向けのエマルジョン系塗料のエマルジョンペイントは同2.5%、厚膜型エマルジョンは同1.6%の増加となった。また、船舶や鉄構造物向け重防食の需要増により、エポキシ樹脂系塗料のタールエポキシ型は同5.8%の増加となった。

シンナーは自動車等の不振により、同▲2.7%と塗料と共に減少となった。

印刷インキは同1.1%の増加となった。

品目別に生産をみると、新聞インキは減少したものの、雑誌の発行部数の増加により、グラビアインキは同5.6%の増加、チラシ・広告向け等の需要増の影響により、平版インキは同4.1%の増加、また、ゴム凸版インキは同2.8%の増加等となった。

1 生産指数(付加価値額ウエイト) (原指数)

Table with 10 columns: 年月, 鉱工業, 製造工業, 化学工業(医薬品を除く), 化学肥料, ソーダ工業薬品, 無機薬品・顔料, 高压ガス, 火薬類, ※石油系芳香族・コールタール製品. Rows include 3-5 years and monthly data for 5 years.

2 生産者出荷指数 (原指数)

Table with 10 columns: 年月, 鉱工業, 製造工業, 化学工業(医薬品を除く), 化学肥料, ソーダ工業薬品, 無機薬品・顔料, 高压ガス, 火薬類, ※石油系芳香族・コールタール製品. Rows include 3-5 years and monthly data for 5 years.

3 生産者製品在庫指数 (原指数)

Table with 10 columns: 年月, 鉱工業, 製造工業, 化学工業(医薬品を除く), 化学肥料, ソーダ工業薬品, 無機薬品・顔料, 高压ガス, 火薬類, ※石油系芳香族・コールタール製品. Rows include 3-5 years and monthly data for 5 years.

Table with 10 columns: ※環式中間物・合成染料, ※有機薬品, ※プラスチック, ※合成ゴム, 写真感光材料, 油脂製品・界面活性剤, 化粧品, 塗料・印刷インキ, (特掲)石油化学製品, (参考)繊維原料. Rows include 3-5 years and monthly data for 5 years.

Table with 10 columns: ※環式中間物・合成染料, ※有機薬品, ※プラスチック, ※合成ゴム, 写真感光材料, 油脂製品・界面活性剤, 化粧品, 塗料・印刷インキ, (特掲)石油化学製品, (参考)繊維原料. Rows include 3-5 years and monthly data for 5 years.

Table with 10 columns: ※環式中間物・合成染料, ※有機薬品, ※プラスチック, ※合成ゴム, 写真感光材料, 油脂製品・界面活性剤, 化粧品, 塗料・印刷インキ, (特掲)石油化学製品, (参考)繊維原料. Rows include 3-5 years and monthly data for 5 years.

注(特掲)石油化学製品は※印薬種に含まれている品目であって、石油化学製品月報で調査しているものを特に指数化したものである。(参考)繊維原料は当室独自に指数化したものである。

4 季節調整済(生産)指数

年 月	鉱工業	製造工業	化学工業 (医薬品を除く)	化学肥料	ソーダ 工業薬品	無機薬品 ・顔料	高压ガス	火薬類	※石油系芳 香族・コール タール製品
5年 1月	91.5	91.5	98.4	95.0	95.5	90.3	99.6	83.0	123.6
2	92.7	92.7	100.4	93.3	95.5	91.4	99.6	81.8	117.7
3	94.8	94.8	99.9	95.9	93.1	93.7	99.2	87.5	117.3
4	92.8	92.7	104.2	94.9	94.9	94.4	100.3	87.5	128.9
5	91.4	91.4	100.8	91.8	94.7	93.6	100.5	81.7	133.6
6	91.6	91.6	100.1	88.7	94.6	91.4	103.2	80.6	119.8
7	91.1	91.1	100.4	91.1	94.4	90.9	102.1	77.2	121.4
8	90.8	90.8	99.8	91.8	93.7	87.5	103.0	81.7	128.1
9	91.1	91.1	99.4	92.9	94.4	91.0	102.4	79.8	130.8
10	88.2	88.2	99.1	93.0	94.2	86.6	99.0	79.8	138.3
11	89.5	89.5	99.4	93.3	93.3	92.2	96.3	83.1	134.0
12	88.7	88.7	99.3	92.2	91.5	86.4	99.2	79.5	133.1

5 季節調整済(出荷)指数

年 月	鉱工業	製造工業	化学工業 (医薬品を除く)	化学肥料	ソーダ 工業薬品	無機薬品 ・顔料	高压ガス	火薬類	※石油系芳 香族・コール タール製品
5年 1月	93.1	93.0	99.1	93.1	94.3	94.8	104.7	81.1	132.9
2	94.2	94.2	100.9	92.6	94.0	93.0	104.8	84.7	136.6
3	97.9	97.8	102.7	95.9	95.7	96.2	105.2	88.2	131.9
4	94.6	94.6	103.0	94.5	93.6	93.8	103.6	84.6	136.1
5	91.6	91.7	101.0	90.2	94.8	93.7	105.3	84.3	138.4
6	92.7	92.7	101.4	90.9	94.7	93.4	107.1	82.6	138.5
7	92.3	92.3	100.5	92.4	95.4	93.9	105.7	78.7	136.2
8	91.9	91.9	100.2	93.8	95.0	90.1	105.8	81.7	141.9
9	92.7	92.8	101.6	91.2	96.6	91.5	105.6	82.3	145.2
10	90.0	90.0	98.4	91.0	95.2	88.9	102.2	83.9	151.4
11	90.6	90.6	100.4	89.9	95.3	90.9	100.3	82.0	149.0
12	90.6	90.6	100.0	90.2	92.7	88.4	102.6	81.1	151.6

6 季節調整済(在庫)指数

年 月	鉱工業	製造工業	化学工業 (医薬品を除く)	化学肥料	ソーダ 工業薬品	無機薬品 ・顔料	高压ガス	火薬類	※石油系芳 香族・コール タール製品
5年 1月	110.9	111.0	114.1	95.1	103.9	111.0	124.4	101.8	148.4
2	110.4	110.4	114.4	95.0	108.6	110.3	129.5	98.3	131.1
3	109.1	109.2	112.2	93.3	102.0	110.6	121.6	93.8	126.8
4	107.3	107.4	113.3	93.2	102.9	111.3	123.4	99.8	129.6
5	107.8	107.8	113.8	93.9	103.1	112.3	130.2	100.2	132.3
6	107.9	107.9	113.3	94.1	102.0	112.3	126.1	96.3	122.5
7	108.8	108.9	113.6	94.5	102.8	112.1	124.9	92.3	117.1
8	109.3	109.3	113.9	92.8	104.7	111.3	126.3	96.5	124.6
9	108.7	108.7	112.8	94.1	104.0	113.3	128.5	95.6	128.0
10	108.3	108.3	114.3	93.6	109.3	111.5	127.2	89.4	129.7
11	108.4	108.5	113.7	95.6	106.0	113.8	126.5	93.4	131.8
12	107.4	107.4	113.5	96.2	104.2	112.5	127.7	88.8	133.9

注) (特掲) 石油化学製品は※印業種に含まれている品目であって、石油化学製品月報で調査しているものを特に指数化したものである。

(平成2年=100)

※環式中間物 ・合成染料	※有機薬品	※プラス チック	※合成ゴム	写真感 光材料	油脂製品 ・界面活 性剤	化粧品	塗料・印 刷インキ	(特掲) 石油化学 製品	(参考) 繊維原料
103.9	102.7	94.5	93.1	110.6	97.8	102.9	91.1	101.9	109.4
105.3	103.2	96.4	93.2	113.2	100.6	109.3	93.6	102.0	109.1
103.2	102.1	93.4	90.8	106.4	105.5	111.6	97.6	99.0	109.6
107.8	104.2	102.2	94.2	113.0	108.1	107.3	94.8	107.2	105.6
105.2	101.7	97.0	97.3	110.5	108.1	107.3	92.3	104.5	105.3
104.5	101.0	97.3	90.6	111.6	105.2	106.3	94.4	100.4	106.9
102.6	101.5	98.1	91.5	115.9	103.4	107.1	92.0	102.1	105.1
105.4	102.3	97.4	90.9	103.7	101.8	105.1	91.0	102.5	105.5
103.3	100.3	96.5	87.0	102.7	101.1	109.5	92.2	101.0	103.0
106.8	103.2	94.2	90.2	110.4	98.8	103.6	89.1	102.5	109.7
106.6	100.7	94.3	91.1	104.2	101.9	106.3	93.2	101.9	106.7
102.7	100.7	94.5	91.3	106.6	103.0	110.7	91.5	101.3	106.5

※環式中間物 ・合成染料	※有機薬品	※プラス チック	※合成ゴム	写真感 光材料	油脂製品 ・界面活 性剤	化粧品	塗料・印 刷インキ	(特掲) 石油化学 製品	(参考) 繊維原料
107.9	100.1	96.1	93.6	110.3	95.8	102.3	91.9	102.8	106.4
108.3	100.2	97.2	95.4	107.8	102.7	108.4	94.8	104.4	108.4
109.5	100.1	99.5	97.9	104.2	106.5	116.9	97.3	104.3	105.8
110.3	102.7	100.7	94.4	112.0	105.4	108.5	94.0	107.6	107.4
115.3	98.1	98.1	93.7	106.7	106.0	106.8	92.3	104.3	109.3
110.6	99.8	98.1	95.1	104.3	106.3	112.5	93.3	103.9	109.4
109.8	95.9	98.6	92.8	113.0	101.3	110.1	90.9	103.3	110.9
111.3	97.7	98.1	89.1	108.1	101.9	107.5	91.1	102.9	114.2
112.4	97.3	97.9	95.6	106.3	102.7	112.2	93.3	104.3	106.8
108.2	97.4	94.6	87.3	105.5	96.4	104.7	90.6	102.4	108.9
113.8	101.3	96.7	90.8	102.7	103.6	108.0	92.8	104.2	119.6
110.6	99.4	95.7	91.2	106.6	102.9	109.6	92.1	103.2	112.6

※環式中間物 ・合成染料	※有機薬品	※プラス チック	※合成ゴム	写真感 光材料	油脂製品 ・界面活 性剤	化粧品	塗料・印 刷インキ	(特掲) 石油化学 製品	(参考) 繊維原料
116.8	102.6	122.4	116.8	124.9	110.8	100.7	115.3	118.2	103.5
123.2	103.8	122.6	114.4	131.0	106.9	102.5	113.8	117.5	107.8
122.1	103.0	117.7	109.9	134.4	105.0	100.9	115.1	113.4	113.8
122.9	101.4	121.2	110.2	132.9	106.0	100.8	116.4	114.1	115.3
117.5	102.6	121.9	113.4	135.2	105.1	101.5	116.4	114.6	113.6
117.5	102.9	122.2	110.3	138.9	103.0	100.2	117.4	113.1	114.0
116.3	103.0	122.7	111.5	139.3	105.4	99.8	121.3	113.4	109.9
116.4	103.1	123.8	112.5	135.8	105.9	99.6	120.5	114.7	104.7
114.0	104.9	123.7	109.0	124.8	102.0	98.8	117.7	113.4	104.3
116.9	113.2	124.9	112.6	133.9	103.2	99.4	114.5	115.1	109.1
112.6	105.1	124.2	113.6	132.5	101.4	99.2	115.9	114.2	101.1
107.4	105.5	124.5	114.0	130.1	100.6	99.1	114.8	114.5	98.5

7 生産者製品在庫率指数(原指数)

(平成2年=100)

Table with 10 columns: 年月, 鉱工業, 製造工業, 化学工業(医薬品を除く), 化学肥料, ソーダ工業薬品, 無機薬品・顔料, 高压ガス, 火薬類, ※石油系芳香族・コールドール製品. Rows include 3年, 4年, 5年, and monthly data from 1月 to 12月.

Table with 10 columns: ※環式中間物・合成染料, ※有機薬品, ※プラスチック, ※合成ゴム, 写真感光材料, 油脂製品・界面活性剤, 化粧品, 塗料・印刷インキ, (特掲)石油化学製品, (参考)繊維原料. Rows include 93.1, 56.5, 374.4, 106.8, 37.1, 46.6, 191.4, 73.4, 419.9, 60.0 and monthly data.

8 季節調整済(在庫率)指数

Table with 10 columns: 年月, 鉱工業, 製造工業, 化学工業(医薬品を除く), 化学肥料, ソーダ工業薬品, 無機薬品・顔料, 高压ガス, 火薬類, ※石油系芳香族・コールドール製品. Rows include monthly data from 1月 to 12月.

Table with 10 columns: ※環式中間物・合成染料, ※有機薬品, ※プラスチック, ※合成ゴム, 写真感光材料, 油脂製品・界面活性剤, 化粧品, 塗料・印刷インキ, (特掲)石油化学製品, (参考)繊維原料. Rows include monthly data from 1月 to 12月.

9 原材料消費指数(原指数)

(平成2年=100) (季節調整済)

Table with 11 columns: 年月, 製造工業, 化学工業(医薬品を除く), 素原材料, 国産, 輸入, 製品原材料, 電力, 重油, 製造工業, 化学工業(医薬品を除く). Rows include 3年, 4年, 5年, and monthly data from 1月 to 12月.

10 原材料在庫指数(原指数)

(平成2年=100) (季節調整済)

Table with 11 columns: 年月, 製造工業, 化学工業(医薬品を除く), 素原材料, 国産, 輸入, 製品原材料, 電力, 重油, 製造工業, 化学工業(医薬品を除く). Rows include 3年, 4年, 5年, and monthly data from 1月 to 12月.

注(特掲)石油化学製品は※印業種に含まれている品目であって、石油化学製品月報で調査しているものを特に指数化したものである。

注(特掲)石油化学製品は※印業種に含まれている品目であって、石油化学製品月報で調査しているものを特に指数化したものである。

11 稼働率指数(原指数)

(平成2年=100)

年 月	製造工業	化学工業 (医薬品を除く)	化学肥料	ソーダ 工業薬品	無機薬品 ・顔料	高压ガス	※石油系芳 香族・コール タール製品	※環式中間物 ・合成染料
ウェイト	10,000	1,235.8	15.8	52.9	50.9	13.9	44.5	146.7
3 年	98.0	97.5	100.0	98.3	99.4	100.0	94.1	96.4
4 年	89.9	92.9	102.8	95.2	99.1	90.2	92.9	92.1
5 年	84.3	87.5	99.2	91.9	93.3	87.0	88.2	90.4
5年1月	79.6	87.0	117.4	98.9	94.7	89.4	98.2	100.5
2	84.6	86.4	100.5	91.9	89.0	85.2	82.9	88.6
3	95.0	86.6	106.4	94.2	98.4	91.3	89.0	85.8
4	86.5	90.8	99.2	91.6	99.9	85.8	92.6	87.5
5	82.2	88.1	86.1	90.6	100.9	86.6	84.7	92.0
6	87.7	87.2	84.2	88.5	97.2	88.2	70.8	88.5
7	88.2	90.8	98.4	92.2	86.2	89.3	81.9	93.3
8	76.6	82.9	106.8	86.1	79.7	84.7	95.0	96.2
9	86.0	83.3	102.4	90.6	88.5	84.2	88.6	74.3
10	81.7	87.4	94.2	89.3	93.5	88.2	86.7	89.2
11	83.0	89.1	82.7	93.7	98.9	82.9	88.0	92.6
12	80.9	89.8	111.8	95.2	92.6	87.8	100.5	96.5

※有機薬品	※プラスチック	※合成ゴム	写 真 感光材料	油脂製品・ 界面活性剤	塗料・印 刷インキ	(特 掲) 石油化学 製	(参 考) 繊維原料
120.2	396.1	105.7	118.6	89.1	81.4	590.5	59.5
99.6	95.2	95.7	104.6	100.6	95.1	95.4	99.3
97.2	88.6	92.8	95.6	99.2	91.5	90.4	99.2
91.2	81.3	84.6	92.9	94.7	85.0	84.4	97.6
100.9	83.5	90.7	70.6	67.4	74.1	91.8	110.6
93.2	81.0	83.9	104.5	76.2	80.8	83.4	96.8
91.3	77.9	79.1	92.1	97.3	95.8	80.8	97.1
92.0	84.3	94.1	103.7	98.0	88.1	87.1	95.8
81.7	83.8	99.3	90.7	92.9	80.6	87.3	92.5
81.9	81.5	73.9	107.4	106.3	89.5	77.7	94.2
89.5	83.7	85.4	107.4	111.4	89.5	84.4	103.6
91.2	79.7	84.1	67.9	77.2	77.8	86.5	99.5
87.3	79.5	74.7	87.2	94.7	90.3	76.8	77.1
93.8	79.6	80.0	95.2	104.6	86.1	83.7	99.3
91.8	80.9	84.6	93.9	110.7	87.3	85.2	98.2
100.1	80.7	85.0	94.4	100.1	80.1	88.3	106.2

12 季節調整済(稼働率)指数

年 月	製造工業	化学工業 (医薬品を除く)	化学肥料	ソーダ 工業薬品	無機薬品 ・顔料	高压ガス	※石油系芳 香族・コール タール製品	※環式中間物 ・合成染料
5年1月	86.1	87.5	100.7	93.2	91.5	87.3	88.4	90.4
2	86.9	89.0	99.4	93.3	93.9	88.0	85.2	91.1
3	88.4	87.7	106.7	91.3	95.4	88.5	85.2	88.6
4	86.5	91.8	101.7	92.6	97.3	87.9	91.9	92.5
5	85.1	89.3	96.1	92.3	97.4	87.6	89.3	92.1
6	85.0	87.8	90.2	92.3	94.3	89.9	80.6	90.0
7	83.9	88.0	95.3	92.0	94.4	88.9	83.7	88.9
8	83.6	86.6	99.2	91.4	89.0	87.1	88.5	91.1
9	83.6	85.1	100.0	92.1	93.0	86.4	90.5	88.2
10	79.9	85.9	98.6	91.9	90.4	84.4	93.0	92.8
11	81.8	85.7	100.2	91.1	93.7	83.2	90.5	91.5
12	81.3	85.1	101.0	89.5	89.0	84.7	91.4	87.8

※有機薬品	※プラスチック	※合成ゴム	写 真 感光材料	油脂製品・ 界面活性剤	塗料・印 刷インキ	(特 掲) 石油化学 製	(参 考) 繊維原料
92.8	80.8	86.8	95.8	89.4	84.3	85.2	100.8
92.6	82.8	86.6	100.2	92.8	86.6	85.3	99.8
91.7	79.2	84.4	93.1	99.3	90.1	82.4	100.7
92.7	87.3	87.2	97.6	100.7	87.0	88.4	96.3
90.8	82.5	90.1	96.2	101.2	85.4	86.3	95.9
90.4	82.6	83.3	95.1	97.4	86.6	83.1	97.3
90.1	83.0	84.1	96.8	95.2	84.4	84.6	95.7
90.7	81.5	83.3	89.5	92.5	83.7	84.4	96.2
88.4	81.2	79.6	84.6	90.4	84.4	82.8	94.1
92.9	78.8	82.0	91.3	89.9	81.2	84.2	99.8
90.7	78.5	83.1	86.4	93.7	84.6	83.4	97.0
90.6	78.4	83.0	88.4	93.9	81.6	82.8	96.6

13 生産能力指数

(平成2年=100)

年 月	製造工業	化学工業 (医薬品を除く)	化学肥料	ソーダ 工業薬品	無機薬品 ・顔料	高压ガス	※石油系芳 香族・コール タール製品	※環式中間物 ・合成染料
ウェイト	10,000.0	1,233.2	16.9	56.9	54.7	20.9	45.4	125.6
3 年	102.8	104.4	99.5	100.8	101.3	101.1	115.8	110.0
4 年	104.0	108.9	94.4	101.9	94.5	100.9	126.5	116.7
5 年	104.1	112.4	94.4	102.4	94.8	102.1	138.6	118.7
5年1月	104.6	111.6	94.4	102.4	94.7	102.3	135.2	118.2
2	104.4	111.6	94.4	102.4	94.7	102.3	135.2	118.2
3	104.2	111.7	94.4	102.4	94.7	102.3	135.2	118.2
4	104.2	112.1	94.4	102.4	94.7	102.3	138.9	118.7
5	104.1	112.1	94.4	102.4	94.7	102.2	138.9	118.7
6	104.0	112.2	94.4	102.4	94.7	102.3	138.9	118.7
7	104.1	112.4	94.4	102.4	94.7	102.3	138.9	119.0
8	104.1	112.7	94.4	102.4	94.9	102.3	138.9	119.0
9	104.0	112.7	94.4	102.4	94.9	101.8	138.8	119.0
10	103.9	113.0	94.4	102.4	94.9	101.5	140.9	119.0
11	103.8	113.1	94.4	102.4	94.9	101.5	141.4	119.0
12	103.7	113.1	94.4	102.4	95.0	101.5	141.4	119.0

※有機薬品	※プラスチック	※合成ゴム	写 真 感光材料	油脂製品・ 界面活性剤	塗料・印 刷インキ	(特 掲) 石油化学 製	(参 考) 繊維原料
126.3	364.4	105.7	99.1	119.3	98.0	540.4	79.5
104.4	106.2	100.9	101.2	102.0	101.2	107.7	105.5
107.1	111.6	105.1	114.3	105.6	102.5	114.4	107.2
110.5	116.9	108.7	116.5	107.5	104.1	119.2	108.9
110.2	115.3	107.9	116.2	107.0	104.5	118.3	108.0
110.2	115.3	107.9	116.2	107.0	104.5	118.3	108.0
110.5	115.5	107.9	116.5	107.0	104.7	118.5	108.0
110.5	116.3	108.2	116.5	107.0	104.7	119.0	108.8
110.5	116.4	108.6	116.5	107.1	103.8	119.1	108.8
110.5	116.5	108.6	116.5	107.6	103.9	119.1	108.8
110.5	117.0	108.6	116.5	108.0	103.7	119.2	109.3
110.7	117.7	108.6	116.5	108.0	103.7	119.3	109.3
110.7	117.7	108.6	116.5	108.0	103.7	119.3	109.3
110.7	118.1	109.7	116.8	107.8	104.0	119.9	109.3
110.7	118.6	109.6	116.8	107.8	104.0	120.2	109.3
110.7	118.6	109.6	116.8	107.8	104.0	120.2	109.3

注(特掲)石油化学製品は※印薬種に含まれている品目であって、石油化学製品月報で調査しているものを特に指数化したものである。

2 生産・出荷・在庫統計

1 総合統計表

品目	単位	受入数量	生産数量	消費数量	出荷			在庫数量
					販売		その他	
					数量	金額 (百万円)		
1 アンモニア及びアンモニア誘導品								
アンモニア(NH ₃ 100%換算)	t	97,925	1,708,306	809,450	845,492	36,719	149,874	56,885
アンモニア水(NH ₃ 100%換算)	"	11,601	81,333	61,682	31,236	2,068	24	249
硝酸(98%換算)	"	19,761	691,952	390,316	293,646	13,915	27,247	13,602
硝酸ナトリウム	"	-	17,992	72	17,143	1,162	-	1,687
亜硝酸ナトリウム	"	-	20,751	13	20,260	1,727	533	1,036
尿素(実数)計 ¹⁾	"	13,208	724,748	242,933	393,530	14,127	84,498	87,486 (97,329)
(N 100%換算)	"		333,384					
肥料用(実数)	"				143,205	4,735	63,304	
工業用(実数)	"				250,325	9,392	21,194	
硫酸アンモニウム(実数)計 ¹⁾	"	72,932	1,681,020	86,267	1,631,884	18,763	70,157	126,958 (139,679)
(N 100%換算)	"		354,966					
肥料用(実数)	"				1,245,172	13,996	63,401	
工業用(実数)	"				39,618	955	828	
副生(実数) ²⁾	"	1,376	359,370	12,637	347,094	3,813	5,928	34,271
(N 100%換算)	"		77,419					
硝酸アンモニウム(実数)計 ¹⁾	"	-	72,903	3,237	69,452	5,292	265	4,513 (4,816)
(N 100%換算)	"		25,516					
肥料用(実数)	"				11,581	738	26	
工業用(実数)	"				57,871	4,554	239	
塩化アンモニウム(実数)計 ¹⁾	"	3,222	220,985	67,170	160,324	5,011	326	13,837 (27,256)
(N 100%換算)	"		55,246					
肥料用(実数)	"				107,309	1,830	326	
工業用(実数)	"				53,015	3,181	-	
2 カルシウムカーバイド及び石灰窒素								
カルシウムカーバイド(実数)	t	2,208	245,096	180,755	77,715	6,258	-	10,893
石灰窒素(実数)	"	-	131,535	15,584	110,236	10,385	-	30,758
(N 100%換算)	"		29,433					
3 リン酸質肥料								
過りん酸石灰(実数) ¹⁾	t	7,104	392,825	152,339	203,431	6,839	50,901	40,657 (43,476)
(P ₂ O ₅ 100%換算)	"		71,268					
熔成りん肥(実数) ¹⁾	"	8,630	195,104	13,837	179,167	7,110	5,699	80,659 (82,121)
(P ₂ O ₅ 100%換算)	"		39,058					
重過りん酸石灰(実数)	"	364	29,456	1,256	16,601	960	12,008	5,259
(P ₂ O ₅ 100%換算)	"		12,862					
重焼りん(実数)	"	45	113,922	-	112,486	8,216	46	17,461
(P ₂ O ₅ 100%換算)	"		39,874					

注 1) 化学肥料の()内数字は、製造業者の企業体在庫量(工場、本社、中継地、その他企業体内の在庫量の合計)を示す。
2) 副生硫酸アンモニウムはコーラル製品月報で調査したものである。

品目	単位	受入数量	生産数量	消費数量	出荷			在庫数量
					販売		その他	
					数量	金額 (百万円)		
4 複合肥料(化成肥料のうち粒状のもの)複合肥料合計¹⁾	t	56,154	2,702,320	86,267	2,620,601	157,170	43,814	544,219 (635,407)
りん酸アンモニウム(実数) ¹⁾	"	7,361	216,664	27,604	190,852	9,764	5,423	21,376 (22,967)
P ₂ O ₅ (100%)	"		93,223					
N(100%)	"		32,151					
高度化成(実数) ¹⁾	"	43,489	1,893,387	46,745	1,842,699	116,640	34,243	381,671 (447,184)
P ₂ O ₅ (100%)	"		274,221					
N(100%)	"		238,337					
K ₂ O(100%)	"		252,730					
普通化成(実数) ¹⁾	"	3,697	459,881	2,362	466,808	24,615	1,919	108,852 (122,886)
P ₂ O ₅ (100%)	"		35,814					
N(100%)	"		38,676					
K ₂ O(100%)	"		35,032					
N K 化成(実数) ¹⁾	"	1,607	132,388	9,556	120,242	6,150	2,229	32,320 (42,370)
N(100%)	"		21,326					
K ₂ O(100%)	"		22,729					
窒素質肥料合計(N 100%換算)	"		877,896					
りん酸質肥料合計(P ₂ O ₅ 100%換算)	"		566,320					
5 硫酸(H₂SO₄100%換算)合計	t	1,273,676	6,937,016	1,410,677	6,791,962	55,982	7,790	235,110
製錬ガス硫酸	"		4,328,983					
硫酸化鉱酸	"		X					
硫酸黄酸	"		2,121,068					
その他硫酸 ²⁾	"		X					
6 ソーダ工業薬品								
か性ソーダ計	t	673,596	3,777,034	969,987	2,924,592	151,721	555,160	58,427
(100%換算)計	"		3,663,990					
液状アスベスト隔膜法(97%換算)	"	18,559	409,367	138,721	251,253	13,597	38,015	3,278
イオン交換膜法(97%換算)	"	639,292	3,253,579	831,266	2,547,507	127,786	514,105	50,227
固型アスベスト隔膜法	"	X	X	X	X	X	X	X
イオン交換膜法	"	X	X	X	X	X	X	X
ソーダ灰(実数)	"	3,163	1,055,959	51,760	925,844	40,453	82,553	19,396
(100%換算)	"		1,050,665					
塩素ガス	"	41,383	3,375,680	2,883,489	239,792	10,972	293,782	-
液体塩素	"	84,394	900,107	461,682	478,957	23,367	42,912	9,212
塩酸ガス(100%換算)計	"	-	81,398	76,766	4,594	1,248	-	153
合成	"	-	62,861	58,229	4,594	1,248	-	153
副生	"	-	18,537	18,537	-	-	-	-
塩酸(35%換算)計	"	329,718	2,354,623	886,452	1,764,736	20,824	31,562	37,197
合成	"	167,233	689,302	284,957	567,486	8,633	261	15,974
副生	"	162,485	1,665,321	601,495	1,197,250	12,191	31,301	21,223
高度さらし粉(実数)	"	676	32,387	293	34,981	5,869	-	3,644
さらし液(8%換算)	"	-	23,635	11,033	12,449	164	-	560
塩素酸ナトリウム	"	3,902	28,252	6,177	25,902	2,766	-	5,159
亜塩素酸ナトリウム	"	116	3,181	-	3,293	1,804	-	190
(100%換算)	"							
次亜塩素酸ナトリウム溶液	"	58,786	1,016,765	56,505	991,425	19,962	28,644	8,908
(12%換算)	"							

注 1) 化学肥料の在庫欄の()内の数字は、製造業者の企業体在庫量(工場、本社、中継地、その他企業体の在庫量の合計)を示す。
2) その他硫酸には硫化水素、排煙脱硫酸、鉄酸スラッジが含まれている。

品目	単位	受入数量	生産数量	消費数量	出荷			在庫数量
					販売		その他	
					数量	金額(百万円)		
7 無機薬品・顔料及び触媒¹⁾								
硫酸ナトリウム 中性結晶 無水	t	314	91,990	9,272	83,103	1,745	-	620
硫酸(第一)ニッケル	"	4,397	229,346	15,655	210,342	5,808	4,166	24,431
硫酸アルミニウム (14%固型換算値)	"	18	10,263	11	10,643	3,329	-	980
硫酸アルミニウム (アルミナ10%換算値)	"	47,503	881,643	101,548	814,203	18,714	11,863	14,085
ポリ塩化アルミニウム (アルミナ10%換算値)	"	89,770	474,371	6,496	549,410	14,399	6,979	15,934
亜硫酸 重亜硫酸ナトリウム(液) (34%換算値)	"	3,590	63,690	2,348	64,731	1,430	-	1,630
硫酸ナトリウム (無水)	"	250	9,910	306	9,855	1,260	-	618
硫酸ナトリウム (97%換算値)	"	4,607	109,351	43,470	61,986	2,562	2,798	11,441
ハイドロサルファイト	"	-	19,875	-	20,019	3,616	-	3,273
硫化物 硫化ナトリウム	"	1,519	9,245	112	10,687	822	-	1,332
水酸化ナトリウム (NaSH70%換算値)	"	126	17,257	-	17,832	1,133	7	712
二硫化炭素	"	25,101	57,623	129	81,268	10,292	-	5,741
ふっ化水素酸 (50%換算値)	"	3,672	203,531	111,991	94,197	10,130	1,786	5,470
けいふっ化ナトリウム (98.5%換算値)	"	-	5,221	16	5,670	449	-	565
りん化合物 りん酸	"	49,375	147,795	35,544	153,608	15,026	7,133	6,912
塩化りん酸ナトリウム	"	-	28,466	5,611	22,324	3,956	-	1,249
正りん酸ナトリウム	"	144	11,842	70	11,533	1,538	216	1,000
トリポリりん酸ナトリウム	"	162	23,970	200	23,466	2,620	-	2,374
りん酸カリウム 正りん酸カリウム	"	128	4,522	83	4,635	1,244	-	406
ピロりん酸カリウム	"	-	2,876	507	2,478	685	-	363
りん酸アンモニウム (工業用)	"	-	9,245	145	8,762	1,422	307	929
りん酸カルシウム	"	-	24,465	169	23,878	3,442	110	2,368
カリウム塩 水酸化カリウム	"	2,211	165,172	75,588	86,775	12,091	4,133	5,108
炭酸カリウム	"	-	79,915	522	73,259	11,450	7,181	3,668
塩化バリウム	"	-	8,992	1,220	7,871	947	-	1,982
炭酸バリウム	"	-	30,673	16	30,113	3,853	-	3,511
硫酸バリウム	"	905	20,288	12	21,213	2,363	-	2,627
亜鉛化合物 亜鉛	"	-	75,203	58	75,649	14,035	-	4,691
硫酸亜鉛	"	-	12,850	-	12,951	1,115	-	575
塩化亜鉛	"	434	17,566	-	17,664	1,537	-	1,448
鉛化合物 鉛丹	"	-	9,572	-	9,669	1,576	-	975
鉛サ	"	-	47,540	11,093	36,809	5,207	-	1,661
クロム化合物 ²⁾ 水銀化合物 ³⁾	kg	10	57,606	31,242	25,366	7,365	922	4,463
鉄化合物 塩化第二鉄	t	15,085	36,077	1,235	52,962	145	-	5,851
酸化第二鉄	"	30,185	436,425	8,021	459,058	9,739	-	8,695
顔料 黄レ	"	15,451	195,159	21,065	192,501	39,902	88	27,058
黄レ	"	-	7,046	363	6,879	3,457	-	1,145
アゾレキ	"	48	12,032	1,941	7,412	17,960	2,447	1,264
染色レキ	"	41	11,378	1,940	6,767	15,297	2,442	1,190
フタロシアニン系顔料	"	7	654	1	645	2,663	5	74
カドミウム顔料	kg	8	12,750	1,748	9,456	21,441	1,467	906
		-	230,962	8,532	225,548	622	-	21,561

注 1) 硝酸アンモニウム(工業用)は、「アンモニウム誘導品」の中に掲載されている。 2) 重クロム酸カリウム、重クロム酸ナトリウム、無水クロム酸を統合し、クロム化合物とした。 3) 塩化第二鉄、酸化第二鉄、銀朱を統合し、水銀化合物とした。

品目	単位	受入数量	生産数量	消費数量	出荷			在庫数量
					販売		その他	
					数量	金額(百万円)		
酸化チタン計 アナターズ型 ルチル型	t	3,046	245,992	-	241,257	94,097	2,590	24,726
	"	819	56,572	-	57,192	21,772	-	7,558
	"	2,227	189,420	-	184,065	72,324	2,590	17,168
カーボンブラック	"	7,548	701,881	7,700	701,630	90,097	4,923	49,203
活性炭計 粒状 ¹⁾	"	9,174	65,125	89	71,025	30,583	1,830	15,898
粉状	"	6,649	42,298	89	46,406	21,374	1,532	8,863
よ	"	2,525	22,827	-	24,619	9,209	298	7,035
四塩化炭素	"	455	6,489	555	6,058	6,976	164	4,170
含水微粉けい酸及びけい ²⁾	"	11,772	53,171	24,595	30,467	2,457	11,102	3,173
酸カルシウム(天然品及び肥料用を除く)	"	-	36,199	34	35,591	7,466	-	4,527
けい酸ナトリウム	"	41,201	728,550	110,923	654,167	17,631	-	23,386
アルミノけい酸ナトリウム (粉末換算値)	"	18,680	113,745	37,964	92,703	10,459	1,804	5,432
シアン化ナトリウム	"	-	26,024	76	19,514	3,919	6,972	2,734
過酸化水素 (100%重量換算値)	"	10,455	143,791	17,118	126,231	23,812	12,609	24,080
水加ヒドラジン	"	-	13,131	5,257	7,874	3,230	-	1,078
化学石膏 (二水塩換算値)	"	226,827	3,952,818	127,216	3,884,077	10,758	184,386	230,078
触媒合計	"	372	58,392	566	57,668	99,848	801	10,210
石油精製用	"	-	17,662	-	18,029	7,326	-	1,683
重油脱硫酸用	"	26	13,038	-	12,696	12,411	-	4,014
石油化学品製造用	"	216	11,267	479	10,937	22,460	641	1,709
高分子重合用	"	-	4,283	5	4,393	4,927	-	730
ガス製造用	"	19	2,909	3	2,629	4,658	160	1,037
油脂加工用	"	110	1,506	66	1,566	1,888	-	307
医薬・食品製造用	"	-	695	-	693	1,568	-	36
公害防止用計 自動車排気ガス浄化用	"	-	6,938	13	6,578	44,375	-	513
その他の公害防止用	"	-	4,958	-	4,952	38,955	-	107
無機化学品製造用及び ふんいきガス製造用	"	-	1,980	13	1,626	5,420	-	406
	"	1	94	-	147	235	-	181
8 石灰及び軽質炭酸カルシウム								
生石灰	t	1,002,058	7,958,182	1,572,240	7,343,891	82,039	49,076	109,253
消石灰	"	151,385	1,926,884	633,420	1,418,367	20,884	25,538	33,440
軽質炭酸カルシウム計 普通	"	2,225	403,780	-	401,674	16,857	1,986	21,628
こ	"	282	174,030	-	173,727	5,275	284	8,696
う	"	1,943	229,750	-	227,947	11,582	1,702	12,932
9 高圧ガス								
酸素(空気分留法)合計	10 ³ m ³	589,189	7,944,156	3,194,909	5,200,685	63,738	119,149	24,029
“(ガス)”	"	527,206	7,104,080	3,161,802	4,362,911	43,307	92,074	93
“(液化)”	"	61,983	840,076	33,107	837,774	20,430	27,075	23,936
酸素専業工場計 ³⁾ “(ガス)”	"	61,999	4,944,748	20,135	4,924,710	58,946	63,185	21,825
“(液化)”	"	4,522	4,229,264	12,327	4,182,335	41,080	39,138	29
	"	57,477	715,484	7,808	742,375	17,867	24,047	21,796
酸素兼業工場計 ⁴⁾ “(ガス)”	"	527,190	2,997,862	3,174,774	277,082	4,483	55,964	2,204
“(液化)”	"	522,684	2,874,816	3,149,475	180,576	2,118	52,936	64
	"	4,506	123,046	25,299	96,506	2,365	3,028	2,140
窒素合計 ⁵⁾ “(ガス)”	"	827,400	8,958,254	3,238,683	6,420,895	64,402	122,345	30,149
“(液化)”	"	731,822	7,192,793	2,982,434	4,850,364	29,680	88,792	1,370
	"	95,578	1,765,461	256,249	1,570,531	34,721	33,553	28,779

注 1) 活性炭のうち粒状には破砕屑を含む。 2) 通称ホワイトカーボンといわれているものの合計である。 3) 酸素専業工場とは酸素を主として生産しているもの、及び酸素以外の高圧ガスを併産している工場をいう。 4) 兼業工場とは高圧ガスと他の製品、例えば鉄鋼、化学肥料などの生産も兼営している工場をいう。 5) 窒素には、アンモニア、石灰窒素などの合成原料用は除く。

品目	単位	受入数量	生産数量	消費数量	出荷			在庫数量
					販売		その他	
					数量	金額 (百万円)		
アルゴン ¹⁾	10 ³ m ³	18,525	186,635	32,112	158,906	21,933	12,070	3,025
水溶性アセチレン ²⁾	t	8,590	152,031	17,834	133,497	8,410	3,174	329
フロンガス計	t	552	25,926	89	25,102	15,542	1,330	526
フロンガス(エアゾール用)	t	18,603	147,575	59,858	95,577	49,894	8,870	12,494
フロンガス(その他)	t	-	1,057	90	1,355	670	-	162
炭酸ガス ³⁾	t	18,603	146,518	59,768	94,222	49,224	8,870	12,332
炭酸ガス ³⁾	t	49,323	722,528	71,436	693,886	19,524	4,758	7,953
10 火薬類								
産業用火薬類合計	t	2,227.8	64,400.3	29.5	66,094.7	22,785	819.1	2,679.8
無煙火薬(武器用を除く)	t	-	61.0	0.1	62.4	255	-	14.7
ダイナマイト	t	1,460.1	6,886.7	0.1	8,425.8	5,633	0.1	601.9
含水爆薬	t	105.8	9,595.9	-	10,083.7	6,877	2.5	864.5
硝安爆薬	t	-	1,061.7	-	1,066.2	620	-	51.0
硝安油剤爆薬	t	659.5	46,026.6	-	45,744.6	8,630	816.5	1,062.2
その他の火薬及び爆薬 ⁴⁾ (武器用を除く)	t	2.3	768.5	29.3	712.0	771	-	85.5
電気雷管	10 ³ 個	198	21,884	-	22,784	3,629	-	1,793
11 石油系芳香族及び コールタール製品								
コールタール ⁵⁾	t	1,246,892	1,895,803	1,918,346	977,181	12,752	255,901	149,783
粗製ベンゾール ⁵⁾	t	200,543	546,918	250,428	338,567	7,942	164,634	29,675
純ベンゾール計	t	889,088	3,501,531	2,071,018	2,143,413	108,598	176,365	105,148
※ (非石油系)	t	-	174,507	32,048	124,466	5,076	21,220	3,856
※ (石油系)	t	889,088	3,327,024	2,038,970	2,018,947	103,522	155,145	101,292
純トルオール計	t	61,173	1,219,515	259,887	893,099	40,632	130,630	28,123
※ (非石油系)	t	-	28,793	-	20,442	580	9,160	960
※ (石油系)	t	61,173	1,190,722	259,887	872,657	40,052	121,470	27,163
キシロール計	t	X	X	X	X	X	X	X
※ (非石油系)	t	X	X	X	X	X	X	X
※ (石油系)	t	616,070	3,462,229	2,704,502	1,330,826	53,974	38,006	92,815
※オロキシレン	t	8,504	172,677	63,714	119,243	6,569	-	10,410
※パラキシレン	t	7,136	2,156,145	130,990	1,928,456	120,723	120,723	74,184
※芳香族溶剤	t	-	82,671	120	83,049	3,194	360	6,660
クレオソート	t	118,233	770,651	193,258	592,162	16,312	114,817	52,782
ピッチ	t	18,985	326,182	85,662	256,349	8,354	18,793	98,296
タール酸類	t	X	X	X	X	X	X	X
分留石炭酸	t	2,169	1,880	-	3,914	1,275	-	213
0-クレゾール	t	-	4,290	6	4,525	1,402	91	255
m-クレゾール	t	-	5,295	116	5,192	936	-	149
クレゾール	t	11	2,764	1	2,768	960	11	336
キシレノール	t	-	12,308	-	12,077	1,280	1	658
精製ナフタリン	t	17,583	184,405	84,483	100,944	6,258	14,129	8,191
95%ナフタリン	t	-	-	-	-	-	-	-
12 環式中間物								
※スチレンモノマー	t	371,506	2,166,811	548,807	1,723,907	205,482	275,186	53,399
トリレンジイソシアネート	t	-	137,465	13,423	121,870	30,975	2,382	8,166
ジフェニルメタンジイソシアネート	t	-	204,831	49,001	148,837	48,317	-	23,910
シクロヘキサン	t	96,273	632,634	212,731	423,369	30,343	92,652	19,291
※合成石炭酸	t	74,891	512,542	82,079	503,849	112,808	612	23,753
アニリン	t	49,292	184,001	100,278	131,067	31,537	3,422	9,897

注 1), 2) 水素、溶解アセチレンは高圧ガス容器詰のもの。 3) 炭酸ガスは、肥料、清涼飲料製造用の自家使用分は除く。 4) その他の火薬及び爆薬は黒色火薬、カーリット及びトリニトトルエンの合計である。 5) コールタール、粗製ベンゾールの消費額()内は蒸留量である。
※印は石油化学製品月報で調査している品目である。

品目	単位	受入数量	生産数量	消費数量	出荷			在庫数量
					販売		その他	
					数量	金額 (百万円)		
ニトロベンゼン	t	-	139,528	135,220	3,587	465	61	6,046
クロルベンゼン	t	-	26,765	15,418	11,428	1,373	53	999
※アルキルベンゼン	t	505	189,496	-	182,409	34,272	22	15,230
※アルキルフェノール	t	3,237	41,218	5,044	33,559	7,488	5,528	2,864
無水フタル酸計	t	10,370	276,605	35,046	245,720	27,175	8,959	12,549
※ (非石油系)	t	10,109	124,365	3,872	123,376	14,505	8,959	7,895
※ (石油系)	t	261	152,240	31,174	122,344	12,670	-	4,654
※テレフタル酸(高純度のもの)	t	12,420	1,552,902	97,681	1,396,351	225,723	64,903	81,379
※テレフタル酸ジメチル	t	510	366,906	307,224	69,572	9,046	510	17,688
β-ナフトール	t	X	X	X	X	X	X	X
有機ゴム薬品計	t	729	45,301	376	45,615	25,763	150	5,532
ゴム加硫促進剤	t	729	16,218	376	16,499	9,772	4	1,883
ゴム老化防止剤	t	-	29,083	-	29,116	15,991	146	3,649
13 合成染料								
合成染料合計	t	1,067	67,395	1,785	67,307	98,948	192	8,777
直接染料	t	38	5,427	51	5,301	4,984	1	758
酸性染料	t	75	2,006	105	2,007	6,780	3	295
塩基性染料	t	7	3,642	427	3,257	5,676	25	950
媒染・酸性媒染染料	t	7	1,002	1	1,109	2,401	31	300
硫化・硫化媒染染料	t	-	1,662	39	1,670	1,040	-	212
建染染料	t	-	2,263	135	2,238	4,974	-	115
アゾイック染料	t	373	2,255	13	2,411	3,761	120	404
分散染料	t	313	21,685	485	21,784	32,131	2	2,729
蛍光染料	t	93	9,032	62	9,141	5,747	0	1,016
反応染料	t	95	13,748	222	13,800	20,889	1	1,358
有機溶剤溶解染料	t	45	3,485	152	3,441	5,776	-	321
その他の染料	t	23	1,187	92	1,148	4,789	9	320
ピグメントレジカラー	t	45	9,814	80	9,713	7,123	-	698
カラーステナー	t	-	50,173	-	50,212	10,422	8	2,878
14 有機薬品								
エチルアルコール合計(95%換算) ¹⁾	kl	597	247,064	-	239,379	28,425	835	29,821
エチルアルコール(無水)(99%) ¹⁾	kl	-	63,495	-	61,474	6,811	28	9,909
エチルアルコール(含水)(95%) ¹⁾	kl	597	180,904	-	175,323	21,614	807	19,496
※エチレン	t	672,698	5,772,626	1,955,333	4,104,341	...	377,284	46,058
※アセトアルデヒド	t	8,427	349,684	233,898	122,670	12,751	-	5,587
※酢酸(99%換算)	t	111,640	484,116	163,514	430,839	57,526	9	7,894
無水酢酸	t	151	185,602	163,651	21,660	4,972	-	2,199
※酢酸エチル	t	1,949	156,431	5,703	139,030	13,126	13,373	5,501
※酢酸プロピル	t	3,006	57,537	410	59,933	8,369	19	2,780
モノクロル酢酸	t	-	30,437	2,111	21,571	4,868	5,995	1,866
1,1,1-トリクロルエタン	t	2,798	77,568	3,535	65,848	18,452	2,690	27,684
トリクロルエチレン	t	-	68,416	4,619	59,097	11,694	-	11,400
テトラクロルエチレン	t	2,427	63,866	7,716	57,352	7,263	-	9,222
※酸化エチレン	t	7,063	680,272	513,333	170,580	35,134	2,844	4,160
※エチレングリコール	t	59,416	526,812	6,411	576,060	92,121	5,646	27,185
※ポリエチレングリコール	t	2,497	13,979	103	12,548	3,323	3,903	1,667
※エチレングリコールエーテル	t	6,838	76,136	5,077	77,902	18,810	385	5,536
※合成高級アルコール(C ₈ 以上のもの)	t	648	51,840	8,829	43,035	14,788	-	6,035
※二塩化エチレン	t	896,484	2,733,866	3,255,196	251,583	13,189	123,555	52,502
※プロピレン	t	734,415	4,272,069	1,551,649	3,390,456	...	65,382	43,394
※酸化プロピレン	t	4,260	306,437	55,216	256,439	59,620	73	9,279
※プロピレングリコール	t	11,496	62,442	1,078	70,232	14,541	1,288	3,644
※ポリプロピレングリコール	t	19,065	285,502	26,639	261,427	64,417	15,463	23,762
※エピクロルヒドリン	t	12,050	98,104	13,753	88,122	14,533	11,559	6,598
※イソプロピルアルコール	t	9,045	121,812	1,516	126,107	14,663	-	7,549
※合成アセトン	t	46,982	350,312	87,817	299,388	37,624	7,728	18,712
※メチルイソブチルケトン	t	-	51,869	202	52,502	9,917	11	1,885
※メチルエチルケトン	t	-	198,739	3	197,886	27,208	-	6,931

注 ※印は石油化学製品月報で調査している品目である。
エチレン、プロピレンの販売金額は未調査。
1) エチルアルコールには、石油化学製品月報で調査したものを含む。

品目	単位	受入数量	生産数量	消費数量	出荷			在庫数量
					販売		その他	
					数量	金額 (百万円)		
16※合成ゴム								
※(合成ラテックスを含む) S B R ¹⁾	t	33,595	1,309,792	122,713	1,198,962	462,870	22,044	184,366
※ハイスチレンラバー	"	-	11,417	47	11,331	6,014	-	1,650
※クラム(除油入り)	"	1	159,370	362	161,452	56,310	-	27,154
※クラム(油入り)	"	3	207,518	44,111	159,532	48,534	-	25,702
※ラテックス	"	11	235,689	29,540	205,794	77,179	119	12,108
※N B R	"	2	59,784	609	60,552	40,100	28	13,673
※ポリクロロプレン	"	766	80,360	-	82,271	31,796	67	15,244
※ポリブタジエン	"	36	271,953	11,898	260,751	73,064	410	35,762
※エチレンプロピレンラバー	"	11,346	145,583	14,825	139,400	74,443	-	41,410
※その他	"	21,430	138,118	21,321	117,879	55,430	21,420	11,663
17写真感光材料								
写真フィルム合計	10 ³ m ²	-	269,952	3,218	266,673	423,678	-	16,077
白黒フィルム計	"	-	211,409	-	211,239	222,419	-	11,348
X線用フィルム	"	-	87,243	-	88,126	101,392	-	1,967
映画用フィルム	"	-	221	-	214	284	-	27
ロールフィルム	"	-	645	-	639	2,395	-	53
特殊フィルム	"	-	123,301	-	122,260	118,348	-	9,301
天然色フィルム計	"	-	58,543	3,218	55,434	201,259	-	4,729
映画用フィルム計	"	-	10,414	-	11,577	8,170	-	492
35mm	"	-	10,025	-	11,170	7,155	-	469
35mm以外	"	-	389	-	407	1,015	-	23
ロールフィルム	"	-	43,906	3,218	40,233	170,871	-	3,523
レンズ付フィルム	10 ³ 本	-	76,840	-	74,737	74,022	-	8,775
その他	10 ³ m ²	-	4,222	-	3,624	22,219	-	714
印画紙計	"	-	345,157	-	345,193	186,966	317	23,694
白黒印画紙	"	-	27,845	-	28,561	20,889	229	3,348
天然色印画紙	"	-	317,312	-	316,633	166,077	88	20,346
18油脂製品及び界面活性剤等								
硬化油合計	t	816	304,241	229,448	64,732	9,253	11,626	9,739
食用	"	55	281,750	218,883	52,741	7,371	11,275	8,952
工業用	"	761	22,491	10,565	11,991	1,881	351	787
脂肪	"	7,772	280,201	208,191	78,491	7,919	1,365	5,075
工業用ステアリン酸合計	"	3,443	90,570	26,642	62,707	8,006	4,568	2,971
極品	"	2,746	67,333	24,875	41,086	5,507	3,975	2,015
普通品	"	697	23,237	1,767	21,621	2,499	593	956
精製脂肪酸合計	"	2,420	64,140	22,800	38,208	8,885	5,089	4,219
ステアリン酸	"	989	9,714	3,610	5,507	1,169	1,246	907
オレイン酸	"	748	24,955	4,764	19,554	3,695	1,379	986
ラウリン酸	"	423	14,797	9,623	4,212	764	1,176	683
その他	"	260	14,674	4,803	8,935	3,257	1,288	1,643
粗製グリセリン(80%換算)	"	11,096	40,809	44,109	7,581	530	-	1,489
精製グリセリン(98.5%換算) ²⁾	"	17,510	41,831	3,170	49,718	10,605	8,094	2,256
石けん合計	"	19,588	167,834	122	175,453	85,945	15,793	10,671
浴用・固形	"	10,670	91,251	-	96,302	68,892	9,548	7,612
手洗用・液体	"	370	6,699	-	7,026	3,358	-	341
洗たく用計	"	4,140	35,464	-	38,887	7,373	874	731
固形	"	1,448	6,212	-	6,798	1,423	874	205
粉末	"	2,692	29,252	-	32,089	5,950	-	526
工業用	"	3,488	25,541	116	23,493	4,222	5,301	1,717
その他	"	920	8,879	6	9,745	2,101	70	270

注 ※印は石油化学製品月報で調査している品目である。
 1) SBR (スチレンブタジエンラバー)、NBR (アクリロニトリブタジエンラバー)、
 2) 合成グリセリンを含む。

品目	単位	受入数量	生産数量	消費数量	出荷			在庫数量
					販売		その他	
					数量	金額 (百万円)		
身体洗淨剤合計	t	276	41,313	-	40,882	46,342	582	3,233
洗顔	"	-	4,100	-	4,103	14,408	-	231
その他	"	276	37,213	-	36,779	31,934	582	3,002
合成洗剤合計	"	95,362	1,053,820	-	1,071,357	312,018	85,230	22,609
粉末計	"	58,876	656,819	-	670,670	204,816	51,761	13,375
有りん洗剤	"	4,250	17,802	-	21,339	3,904	1,080	778
無りん洗剤	"	54,626	639,017	-	649,331	200,911	50,681	12,597
(高密度品)	"	17,097	584,377	-	591,238	188,702	16,064	11,475
液体計	"	36,486	397,001	-	400,687	107,203	33,469	9,234
洗たく用	"	11,961	39,467	-	40,816	17,632	11,147	1,087
台所用	"	12,859	265,339	-	268,715	60,886	10,292	5,660
住宅・家具用	"	11,666	92,195	-	91,156	28,685	12,030	2,487
柔軟仕上げ剤	"	10,787	238,303	-	239,129	53,593	10,181	6,460
(高濃度品)	"	1,046	60,234	-	55,275	25,621	6,091	2,226
漂白剤計	"	19,526	136,494	-	140,340	29,514	16,754	4,198
酸素系	"	14,663	53,264	-	52,609	15,754	15,554	1,680
塩素系	"	4,863	83,230	-	87,731	13,760	1,200	2,518
酸・アルカリ洗淨剤	"	821	41,195	-	41,302	9,344	900	1,147
クレンザー合計	"	12,940	43,188	-	45,001	7,965	11,163	1,793
粉末	"	5,046	14,625	-	15,844	2,488	3,862	195
液体	"	7,894	28,563	-	29,157	5,476	7,301	1,598
界面活性剤合計	"	172,013	1,141,999	365,433	899,064	221,307	52,409	63,309
陰イオン活性剤計	"	60,837	620,011	278,317	387,803	59,606	18,672	19,116
硫酸エステル型計	"	18,373	185,919	97,540	96,666	15,978	10,993	5,016
油脂・脂肪酸・硫酸エステル	"	791	12,122	173	12,729	3,583	51	877
アルキルサルフェート	"	5,855	81,925	53,504	33,663	5,636	541	2,001
アルキルエーテルサルフェート	"	11,727	91,872	43,863	50,274	6,759	10,401	2,138
スルホン酸型計	"	37,385	368,840	175,329	229,073	26,018	5,229	9,307
アルキル(アリル)スルホネート	"	32,125	274,068	172,906	130,255	12,703	3,746	4,030
(アルキル)ナフタリン型	"	2,541	79,792	1,275	82,470	9,024	1,187	3,879
その他スルホネート	"	2,719	14,980	1,148	16,348	4,291	296	1,398
その他	"	5,079	65,252	5,448	62,064	17,610	2,450	4,793
陽イオン活性剤	"	10,211	71,409	13,834	56,598	19,128	11,379	4,046
非イオン活性剤計	"	95,433	422,041	67,163	428,767	133,858	20,602	37,781
エーテル型計	"	72,845	267,186	37,802	297,539	80,888	3,320	23,843
POEアルキル(アリル)エーテル	"	66,825	165,010	27,723	201,159	52,628	2,248	15,704
POE多価アルコールエーテル	"	584	25,434	1,868	23,874	8,201	179	1,910
その他のエーテル	"	5,436	76,742	8,211	72,506	20,059	893	6,229
エステル型計	"	3,465	81,690	6,842	71,960	32,050	6,473	7,729
多価アルコールエステル	"	2,159	51,576	3,460	46,015	22,733	4,586	5,157
その他エステル	"	1,306	30,114	3,382	25,945	9,317	1,887	2,572
その他	"	19,123	73,165	22,519	59,268	20,920	10,809	6,209
両性イオン活性剤	"	5,532	28,538	6,119	25,896	8,715	1,756	2,366
その他助剤(フィックス剤等)	"	2,485	31,915	2,202	32,257	12,470	141	2,240
高級アルコール	"	25,933	36,294	20,310	36,428	8,638	4,656	4,310

品 目	単 位	受 入 数 量	生 産 数 量	出 荷				在 庫 数 量
				販 売			其 他	
				個 数 (千個)	数 量	金 額 (百万円)		
19 化粧品合計	t	5,676	329,441	1,846,443	326,134	1,397,868	13,316	45,763
香水	〃	6	32	1,011	40	2,301	2	6
オーデコロン	〃	37	1,291	16,272	1,264	15,450	113	208
頭髪用化粧品計	〃	4,281	269,048	1,032,179	267,749	484,423	9,721	35,578
シャンプー	〃	1,138	114,240	301,744	114,533	119,042	3,049	13,041
ヘアリンス	〃	732	53,984	147,969	53,435	52,691	2,429	7,526
ヘアトリートメント	〃	131	6,218	31,904	6,165	34,656	178	829
ヘアトリートメント	〃	541	31,356	138,102	30,550	71,938	1,894	5,004
ボンド	〃	3	796	7,248	769	4,224	16	149
チック	〃	3	112	1,621	109	821	7	17
ヘアクリーム・香油	〃	12	1,622	12,167	1,594	6,283	59	161
液状整髪料	〃	279	15,773	93,197	14,841	53,024	818	2,322
セットローション	〃	241	6,920	40,898	6,964	18,973	399	1,104
ヘアスプレー	〃	153	10,398	59,681	10,417	29,786	266	1,319
染毛料	〃	437	12,203	136,861	12,635	64,225	-118	1,746
その他の頭髪用化粧品	〃	611	15,424	60,786	15,736	28,761	723	2,362
皮膚用化粧品計	〃	905	47,146	416,798	45,673	532,544	2,600	7,255
洗顔クリーム・フォーム	〃	59	8,203	77,326	7,723	56,007	289	1,133
クレンジングクリーム	〃	50	4,389	37,302	4,302	38,114	165	559
マッサージ・コールドクリーム	〃	12	1,786	13,325	1,759	15,540	60	185
モイスチャークリーム	〃	39	2,144	44,323	2,037	87,555	116	331
乳液	〃	91	5,967	51,987	5,855	68,157	406	809
化粧水	〃	358	14,261	113,109	13,912	183,752	773	1,932
パック	〃	94	1,216	15,613	1,266	24,416	78	239
男性皮膚用化粧品	〃	7	1,765	16,069	1,705	10,014	66	338
その他の皮膚用化粧品	〃	194	7,415	47,744	7,114	48,990	648	1,729
仕上用化粧品計	〃	196	3,837	298,529	3,807	323,978	246	801
ファンデーション	〃	65	2,055	108,698	1,974	172,870	133	423
おしろい	〃	14	323	15,469	327	20,546	14	46
口紅	〃	13	190	52,990	189	56,385	29	54
リップクリーム	〃	19	46	17,408	64	10,139	10	10
ほおほ	〃	4	44	10,240	45	9,968	8	16
アイメークアップ	〃	12	145	27,702	136	21,129	19	40
まゆ墨・まつ毛化粧料	〃	6	52	27,812	60	17,809	3	11
つめ化粧料(除光液を含む)	〃	63	959	36,910	992	13,023	28	192
その他の仕上用化粧品	〃	1	23	1,301	20	2,109	4	9
特殊用途化粧品計	〃	250	8,087	81,655	7,601	39,173	634	1,914
日焼け止め及び日やけ化粧料	〃	52	824	11,218	713	9,818	84	209
ひげそり化粧料	〃	3	1,146	6,771	1,134	2,359	30	81
浴用化粧料	〃	86	2,074	14,871	1,724	4,512	141	564
その他の特殊用途化粧品	〃	109	4,042	48,795	4,029	22,484	379	1,061

品 目	単 位	受 入 数 量	生 産 数 量	消費数量	出 荷			在 庫 数 量
					販 売		其 他	
					数 量	金 額 (百万円)		
20 塗料	t	743,659	1,955,713	17,498	2,162,720	812,039	518,552	116,102
油性塗料	〃	7,370	12,946	32	14,348	3,981	6,098	1,183
ラック	〃	9,511	37,686	736	39,382	17,948	7,337	2,984
電気絶縁塗料	〃	1,496	40,043	1,501	38,964	19,260	1,048	2,394
合成樹脂塗料計	〃	531,788	1,355,605	12,804	1,465,614	639,502	408,366	93,094
溶剤系塗料	〃	320,904	859,873	10,684	919,571	484,146	252,458	67,332
アルキド樹脂系塗料	〃							
ワニス・エナメル	〃	19,210	54,596	1,290	59,484	25,549	13,681	4,441
調合ペイント	〃	33,436	69,428	1,230	75,639	24,529	26,357	6,003
さび止ペイント	〃	26,457	79,918	255	81,826	19,530	24,215	7,007

注 化粧品の返品については、再び出荷する時、①返品されたものであることが区分できる場合は、受入及び出荷のその他に含め、②返品されたものであることが区分できない場合は、当月の販売から当月の返品分を控除している。

品 目	単 位	受 入 数 量	生 産 数 量	消費数量	出 荷			在 庫 数 量
					販 売		其 他	
					数 量	金 額 (百万円)		
アミノアルキド樹脂系塗料	t	51,404	131,049	1,545	133,575	61,841	48,104	9,467
ビニル樹脂系塗料	〃	9,688	30,811	151	31,390	14,853	8,494	4,493
アクリル樹脂系塗料	〃							
常温乾燥型	〃	27,805	80,088	1,054	87,301	40,840	20,004	6,333
焼付乾燥型	〃	16,204	49,645	441	51,774	38,356	13,798	2,622
エポキシ樹脂系塗料	〃							
タールエポキシ型	〃	21,398	26,130	209	37,352	12,035	10,094	2,191
ワニス・エナメル	〃	24,014	85,219	531	94,193	55,791	14,873	5,740
ウレタン樹脂系塗料	〃							
一液型	〃	3,788	7,723	74	10,628	8,319	965	539
多液型	〃	33,304	98,892	1,286	108,427	84,452	21,986	8,224
不飽和ポリエステル樹脂系塗料	〃							
塩化ゴム系塗料	〃	6,029	26,763	407	28,101	16,170	4,245	1,019
船底塗料	〃	10,456	17,433	466	19,223	7,709	8,241	1,652
その他の溶剤系塗料	〃	7,638	17,984	412	18,577	15,439	6,558	2,052
水系塗料	〃	30,073	84,194	1,333	82,081	58,733	30,843	5,549
エマルション系塗料	〃	163,580	363,570	1,561	402,373	119,411	121,447	17,212
エマルションペイント	〃	60,882	124,957	746	142,921	40,522	39,976	8,480
厚膜型エマルションペイント	〃	54,051	97,549	583	114,515	22,072	36,616	5,523
水溶性樹脂系塗料	〃	48,647	141,064	232	144,937	56,817	44,855	3,209
無溶剤系塗料	〃	47,304	132,162	559	143,670	35,945	34,461	8,550
粉体塗料	〃							
静電吹付用	〃	9,464	19,071	298	20,992	17,052	7,142	1,991
流動浸漬用	〃	88	7,657	107	7,726	4,869	29	1,137
トラフィックペイント	〃	37,752	105,434	154	114,952	14,025	27,290	5,422
無機質塗料	〃	7,113	8,577	90	12,698	5,677	2,875	752
その他の塗料	〃	21,645	53,181	1,267	57,975	26,548	15,656	2,549
シナナ	〃	145,400	415,489	558	486,830	77,346	73,045	10,930
関連製品	〃	19,336	32,186	510	46,909	21,777	4,127	2,216
21 印刷インキ	t	43,447	383,266	1,173	408,176	286,592	17,171	16,205
印刷インキ合計	t	43,447	383,266	1,173	408,176	286,592	17,171	16,205
一般インキ計	〃	32,696	337,461	128	360,837	260,755	9,174	13,163
平版インキ	〃	12,211	102,029	128	109,707	101,783	4,633	4,499
凸版・凸版輪転インキ	〃	123	15,199	-	15,187	3,375	21	400
ゴム凸版インキ	〃	1,735	22,208	-	22,313	18,150	1,535	1,224
ブリキ版インキ	〃	1,148	43,421	-	44,338	32,443	61	1,281
グラビアインキ	〃	982	26,823	-	27,612	9,175	245	547
特殊グラビアインキ	〃	10,859	109,172	-	117,859	59,180	2,206	4,001
その他のインキ	〃	5,638	18,609	-	23,821	36,649	473	1,211
新聞インキ	〃	8,873	40,912	-	42,612	21,104	6,982	2,797
補助剤	〃	1,878	4,893	1,045	4,727	4,732	1,015	245
印刷インキ用ワニス	〃	15,182	126,690	83,759	38,396	10,548	19,288	5,435
(特掲)石油化学製品	t	63,647	2,761,533	7,206	2,747,954	483,964	64,008	252,716
ポリエチレン計	〃	44,825	1,573,504	5,598	1,559,835	267,044	47,080	140,966
低密度	〃	17,985	1,024,099	1,433	1,024,309	180,022	16,928	94,045
高密度	〃	837	163,930	175	163,810	36,898	-	17,705
エチレン・酢酸ビニルコポリマー	〃							
ポリスチレン計	〃	32,329	1,965,623	46,233	1,884,734	410,282	79,390	171,531
成形材料 (GP, HI)	〃	8,809	1,151,412	33,417	1,094,847	178,066	40,692	92,368
発泡用 (F S)	〃	9,584	205,277	1,494	204,798	50,718	9,652	13,221
A S 樹脂	〃	-	105,279	30	105,992	24,619	-	6,896
A B S 樹脂	〃	13,936	503,655	11,292	479,097	146,880	29,046	59,046
ポリプロピレン	〃	12,853	2,031,122	36,966	2,001,754	350,756	16,896	180,171
ポリブテン	〃	1,308	41,584	65	42,189	11,792	5	3,056
石油樹脂	〃	274	124,467	219	122,393	22,177	67	21,602

注 1) その他のインキには、転写版インキが含まれている。

品目	単位	受入数量	生産数量	消費数量	出荷			在庫数量
					販売		その他	
					数量	金額 (百万円)		
合成ゴム計(合成ラテックスを含む)	t	33,595	1,309,792	122,713	1,198,962	462,870	22,044	184,366
SBR	"	-	11,417	47	11,331	6,014	-	1,650
ハイスチレンラバー	"	1	159,370	362	161,452	56,310	-	27,154
クラム(除油入り)	"	3	207,518	44,111	159,532	48,534	-	25,702
ラテックス	"	11	235,689	29,540	205,794	77,179	119	12,108
NBR	"	2	59,784	609	60,552	40,100	28	13,673
ポリクロロブレン	"	766	80,360	-	82,271	31,796	67	15,244
ポリブタジエン	"	36	271,953	11,898	260,751	73,064	410	35,762
エチレンプロピレンラバー	"	11,346	145,583	14,825	139,400	74,443	-	41,410
その他	"	21,430	138,118	21,321	117,879	55,430	21,420	11,663
スチレンモノマー	"	371,506	2,166,811	548,807	1,723,907	205,482	275,186	53,399
合成石炭酸	"	74,891	512,542	82,079	503,849	112,808	612	23,753
アルキルベンゼン	"	505	189,496	-	182,409	34,272	22	15,230
アルキルフェノール	"	3,237	41,218	5,044	33,559	7,488	5,528	2,864
無水フタル酸	"	261	152,240	31,174	122,344	12,670	-	4,654
テレフタル酸(高純度のもの)	"	12,420	1,552,902	97,681	1,396,351	225,723	64,903	81,379
テレフタル酸ジメチル	"	510	366,906	307,224	69,572	9,046	510	17,688
純ベンゼン	"	889,088	3,327,024	2,038,970	2,018,947	103,522	155,145	101,292
純トルエン	"	61,173	1,190,722	259,887	872,657	40,052	121,470	27,163
キシロール	"	616,070	3,462,229	2,704,502	1,330,826	53,974	38,006	92,815
オルソキシレン	"	8,504	172,677	63,714	119,243	6,569	-	10,410
パラキシレン	"	7,136	2,156,145	130,990	1,928,456	120,346	120,723	74,184
芳香族溶剤	"	-	82,671	120	83,049	3,194	360	6,660
エチレン	"	672,698	5,772,626	1,955,333	4,104,341	...	377,284	46,058
酸化エチレン	"	7,063	680,272	513,333	170,580	35,134	2,844	4,160
エチレングリコール	"	59,416	526,812	6,411	576,060	92,121	5,646	27,185
ポリエチレングリコール	"	2,497	13,979	103	12,548	3,323	3,903	1,667
エチレングリコールエーテル	"	6,838	76,136	5,077	77,902	18,810	385	5,536
アセトアルデヒド	"	8,427	349,684	233,898	122,670	12,751	-	5,587
酢酸(99%換算)	"	111,640	484,116	163,514	430,839	57,526	9	7,894
酢酸エチル	"	1,949	156,431	5,703	139,030	13,126	13,373	5,501
酢酸ブチル	"	3,006	57,537	410	59,933	8,369	19	2,780
エチルアルコール	kg	X	X	X	X	X	X	X
合成高級アルコール(C ₈ 以上のもの)	t	648	51,840	8,829	43,035	14,788	-	6,035
二塩化エチレン	"	896,484	2,733,866	3,255,196	251,583	13,189	123,555	52,502
アロピレン	"	734,415	4,272,069	1,551,649	3,390,456	...	65,382	43,394
酸化アロピレン	"	4,260	306,437	55,216	256,439	59,620	73	9,279
プロピレングリコール	"	11,496	62,442	1,078	70,232	14,541	1,288	3,644
ポリプロピレングリコール	"	19,065	285,502	26,639	261,427	64,417	15,463	23,762
エピクロルヒドリン	"	12,050	98,104	13,753	88,122	14,533	11,559	6,598
合成グリセリン	"	X	X	X	X	X	X	X
イソプロピルアルコール	"	9,045	121,812	1,516	126,107	14,663	-	7,549
合成アセトン	"	46,982	350,312	87,817	299,388	37,624	7,728	18,712
メチルイソブチルケトン	"	-	51,869	202	52,502	9,917	11	1,885
アクリロニトリル	"	-	593,815	26,998	403,093	61,104	162,922	25,058
アクリル酸エステル	"	36,495	205,803	8,112	228,547	64,689	8,463	15,058
合成オクタノール	"	-	311,617	32,890	279,727	34,730	5	13,367
合成ブタノール計	"	3,058	388,099	211,455	180,486	18,138	11	13,014
ノルマルブタノール	"	2,117	188,334	35,515	156,111	15,881	10	9,431
イソブタノール	"	941	28,783	5,581	23,751	2,103	1	2,722
第二級ブタノール	"	-	170,982	170,359	624	154	-	861
メチルエチルケトン	"	-	198,739	3	197,886	27,208	-	6,931
ブタン・ブチレン	"	361,557	2,302,757	639,394	2,031,418	...	-	15,907
ブタジエン	"	55,714	809,003	306,260	521,996	...	40,727	16,889
ノルマルパラフィン	"	212	140,086	-	141,750	...	-	17,445
分解ガソリン	"	534,707	4,063,192	2,523,314	1,997,873	...	95,490	65,013

(1) アンモニア及びアンモニア誘導品

アンモニア (NH₃ 100%換算) (1)

年月	生産量 (t)	消費量 (t)	出荷			在庫量 (t)
			販売		その他 (t)	
			数量 (t)	金額 (百万円)		
2年	1,831,106	862,948	898,763	39,622	210,859	41,185
3年	1,854,780	859,198	923,587	44,142	188,870	62,756
4年	1,787,676	839,977	901,356	40,274	164,108	55,379
5年	1,708,306	809,450	845,492	36,719	149,874	56,885
5年1月	164,728	81,202	79,743	3,355	12,342	57,189
2	140,288	70,071	79,690	3,237	13,006	47,450
3	149,851	67,783	70,555	3,243	13,936	54,541
4	144,456	62,014	74,529	3,227	10,819	59,644
5	121,891	63,871	63,915	2,888	11,149	49,198
6	123,082	60,969	66,444	3,179	14,148	37,908
7	149,483	62,280	67,874	3,090	13,406	49,038
8	150,263	71,513	68,908	2,879	11,559	53,851
9	148,115	68,194	63,779	2,807	12,719	62,796
10	132,385	67,842	65,653	2,553	9,677	58,478
11	126,872	56,712	67,821	2,991	13,952	56,587
12	156,892	76,999	76,581	3,269	13,161	56,885

アンモニア水 (NH₃ 100%換算) (2)

年月	生産量 (t)	消費量 (t)	出荷			在庫量 (t)
			販売		その他 (t)	
			数量 (t)	金額 (百万円)		
2年	83,543	66,971	26,221	1,753	62	308
3年	84,085	67,646	27,531	1,912	39	222
4年	91,404	70,233	35,240	2,296	22	257
5年	81,333	61,682	31,236	2,068	24	249
5年1月	8,437	6,707	3,296	193	14	241
2	7,335	5,592	2,910	182	-	272
3	6,571	5,134	2,377	164	-	250
4	6,989	5,062	2,921	197	7	273
5	5,772	4,044	2,085	165	-	244
6	5,155	3,449	1,945	158	1	269
7	6,869	5,082	2,694	184	1	255
8	6,008	4,713	2,102	147	-	228
9	5,261	4,115	1,675	130	-	255
10	7,635	5,899	2,923	186	1	268
11	7,946	6,168	3,347	204	-	283
12	7,355	5,717	2,961	158	-	249

注 アンモニアの外数である。

硝酸 (98%換算) (3)

年月	生産量 (t)	消費量 (t)	出荷			在庫量 (t)
			販売		その他 (t)	
			数量 (t)	金額 (百万円)		
2年	697,293	416,671	294,374	14,734	7,315	12,495
3年	712,025	403,003	310,512	15,557	20,454	12,347
4年	705,123	402,699	295,722	14,198	27,012	13,247
5年	691,952	390,316	293,646	13,915	27,247	13,602
5年1月	55,797	33,522	24,153	1,145	2,641	10,066
2	60,142	31,523	26,233	1,243	2,409	11,984
3	62,511	34,458	26,943	1,254	2,407	12,945
4	59,325	36,024	25,012	1,172	2,457	10,108
5	43,046	24,896	16,028	795	1,664	12,393
6	52,039	27,903	24,665	1,188	1,501	12,236
7	59,296	35,015	25,351	1,201	2,209	10,001
8	61,488	34,701	24,148	1,142	2,802	11,686
9	56,886	32,286	24,577	1,167	2,082	10,899
10	57,327	31,204	25,566	1,195	2,387	11,120
11	58,450	33,023	26,658	1,262	2,011	9,405
12	65,645	35,761	24,312	1,152	2,677	13,602

硝酸ナトリウム (4)

年 月	受 入 量 (t)	生 産 量 (t)	消 費 量 (t)	出 荷			在 庫 量 (t)
				販 売		そ の 他 (t)	
				数 (t)	金 額 (百万円)		
2 年	-	21,127	107	21,320	1,353	-	982
3 年	-	20,857	96	20,816	1,372	-	927
4 年	-	17,948	81	17,883	1,217	-	911
5 年	-	17,992	72	17,143	1,162	-	1,687
5年 1月	-	1,239	2	1,219	84	-	928
2	-	1,227	3	1,332	91	-	820
3	-	1,557	5	1,413	96	-	959
4	-	1,723	7	1,661	113	-	1,014
5	-	1,735	5	1,263	86	-	1,481
6	-	1,034	7	1,362	93	-	1,146
7	-	1,705	9	1,485	101	-	1,357
8	-	1,835	7	1,420	96	-	1,765
9	-	1,172	8	1,343	91	-	1,586
10	-	1,647	7	1,558	104	-	1,668
11	-	1,620	7	1,431	96	-	1,850
12	-	1,498	5	1,656	111	-	1,687

亜硝酸ナトリウム (5)

年 月	受 入 量 (t)	生 産 量 (t)	消 費 量 (t)	出 荷			在 庫 量 (t)
				販 売		そ の 他 (t)	
				数 (t)	金 額 (百万円)		
2 年	-	21,305	58	20,474	2,055	1,242	771
3 年	-	23,550	55	22,035	2,338	1,084	1,141
4 年	-	22,099	55	21,082	2,320	1,014	1,091
5 年	-	20,751	13	20,260	1,727	533	1,036
5年 1月	-	1,677	1	1,809	197	54	906
2	-	1,845	2	1,717	188	66	965
3	-	1,873	-	1,719	137	75	1,044
4	-	1,761	-	1,876	153	29	900
5	-	1,827	-	1,562	126	27	1,140
6	-	1,340	1	1,596	129	53	830
7	-	1,764	2	1,654	134	48	890
8	-	1,765	5	1,523	119	48	1,078
9	-	1,505	-	1,517	124	53	1,011
10	-	1,860	1	1,877	151	27	967
11	-	1,933	-	1,709	135	53	1,137
12	-	1,601	1	1,701	134	-	1,036

尿素 (合計) (6~7)

年 月	生 産 量 (t)		消 費 量 (t)	出 荷			在 庫 量 (t)	企 業 体 在 庫 量 (t)
	実 数	N 100%換算		販 売		そ の 他 (t)		
				数 (t)	金 額 (百万円)			
2 年	775,868	356,899	262,782	435,244	13,432	102,104	80,136	86,567
3 年	730,368	335,969	245,720	425,958	14,795	88,664	68,469	79,404
4 年	725,047	333,522	237,719	425,536	15,128	82,277	70,491	80,871
5 年	724,748	333,384	242,933	393,530	14,127	84,498	87,486	97,329
5年 1月	77,039	35,438	20,969	35,441	1,270	6,626	85,131	95,403
2	66,757	30,708	19,279	43,444	1,527	7,538	82,450	92,507
3	69,050	31,763	22,266	40,862	1,462	9,749	80,406	91,390
4	57,255	26,337	22,532	35,344	1,264	8,754	72,264	82,128
5	54,797	25,207	18,255	29,580	1,055	3,414	76,381	87,051
6	48,192	22,168	21,791	29,157	1,060	4,510	69,738	80,302
7	47,930	22,048	15,333	32,992	1,208	9,584	61,394	71,049
8	69,607	32,019	20,470	29,006	1,050	5,914	76,943	86,738
9	60,778	27,958	24,152	32,645	1,211	5,978	76,986	87,369
10	61,400	28,244	20,630	28,870	1,044	8,029	81,613	90,638
11	38,584	17,749	14,123	28,275	988	6,231	72,326	83,310
12	73,359	33,745	23,133	27,914	988	8,171	87,486	97,329

注 企業体在庫量とは、工場、本社、中継地、その他企業体内の在庫量の合計である (以下同じ)。

尿素 (肥料用) (実数) (6)

年 月	出 荷			出 荷		
	販 売		そ の 他 (t)	販 売		そ の 他 (t)
	数 (t)	金 額 (百万円)		数 (t)	金 額 (百万円)	
2 年	181,765	5,333	70,122	253,479	8,100	31,982
3 年	177,801	5,717	73,061	248,157	9,077	15,603
4 年	154,364	5,025	60,207	271,172	10,103	22,070
5 年	143,205	4,735	63,304	250,325	9,392	21,194
5年 1月	11,533	384	5,076	23,908	886	1,550
2	18,940	624	5,357	24,504	903	2,181
3	16,381	551	7,381	24,481	910	2,368
4	13,440	439	6,350	21,904	824	2,404
5	10,087	327	2,577	19,493	728	837
6	9,733	324	3,649	19,424	736	861
7	11,382	394	7,630	21,610	814	1,954
8	8,716	293	4,001	20,290	757	1,913
9	12,034	405	5,009	20,611	805	969
10	9,245	319	6,253	19,625	725	1,776
11	10,865	335	3,815	17,410	653	2,416
12	10,849	338	6,206	17,065	650	1,965

硫酸アンモニウム (合計) (8~10)

年 月	生 産 量 (t)		消 費 量 (t)	出 荷			在 庫 量 (t)	企 業 体 在 庫 量 (t)
	実 数	N 100%換算		販 売		そ の 他 (t)		
				数 (t)	金 額 (百万円)			
2 年	1,802,891	380,624	113,815	1,640,460	19,805	55,941	253,263	268,243
3 年	1,780,608	375,836	101,667	1,738,937	21,363	81,827	168,816	181,541
4 年	1,830,451	386,106	99,684	1,737,086	21,276	59,045	164,065	175,231
5 年	1,681,020	354,966	86,267	1,631,884	18,763	70,157	126,958	139,679
5年 1月	162,016	34,236	9,239	145,536	1,753	4,921	171,048	183,142
2	141,312	29,911	8,934	128,074	1,505	5,634	174,171	187,565
3	129,284	27,332	9,006	169,090	1,945	6,619	124,127	133,741
4	127,967	27,009	9,419	136,161	1,614	9,069	109,309	117,425
5	144,264	30,474	10,424	120,742	1,698	6,557	120,638	132,089
6	130,618	27,559	8,988	111,621	1,310	6,816	127,952	141,104
7	148,604	31,339	5,213	157,080	1,751	5,598	114,737	126,860
8	148,867	31,406	3,572	123,281	1,444	3,644	136,306	153,332
9	130,989	27,633	3,582	112,927	1,217	7,034	150,392	165,623
10	134,568	28,424	5,384	147,483	1,629	4,189	138,019	155,087
11	132,620	28,003	6,998	114,431	1,207	3,891	150,291	164,647
12	149,911	31,640	5,508	165,458	1,692	6,185	126,958	139,679

硫酸アンモニウム (肥料用) (実数) (8)

年 月	出 荷			出 荷		
	販 売		そ の 他 (t)	販 売		そ の 他 (t)
	数 (t)	金 額 (百万円)		数 (t)	金 額 (百万円)	
2 年	1,231,592	14,664	51,363	39,830	933	1,071
3 年	1,344,494	16,094	73,669	43,971	1,020	806
4 年	1,328,711	16,048	50,634	40,665	1,017	2,545
5 年	1,245,172	13,996	63,401	39,618	955	828
5年 1月	113,331	1,326	4,572	3,551	89	79
2	97,487	1,120	5,017	3,353	83	90
3	130,785	1,436	6,061	4,099	101	83
4	97,190	1,129	8,041	3,403	85	60
5	91,329	1,322	6,359	3,296	78	21
6	83,465	952	6,252	3,197	76	69
7	120,002	1,334	5,013	2,663	65	104
8	95,507	1,113	3,105	3,106	74	42
9	82,998	879	6,580	2,887	68	73
10	117,838	1,253	3,941	3,513	83	68
11	84,737	854	3,699	3,328	78	35
12	130,503	1,279	4,761	3,222	76	104

硫酸アンモニウム (副生) (10)

年 月	生産量 (t)		消費量 (t)	出荷			在庫量 (t)
	実数	N100%換算		販売		その他	
				数量 (t)	金額 (百万円)		
2 年	385,624	82,998	12,745	369,038	4,208	3,507	47,161
3 年	374,954	80,649	12,176	350,472	4,249	7,352	52,122
4 年	377,262	80,936	15,212	367,710	4,210	5,532	40,173
5 年	359,370	77,419	12,637	347,094	3,813	5,928	34,271
5年 1月	32,387	7,014	1,182	28,654	339	270	42,453
2	29,077	6,342	1,110	27,234	302	527	42,659
3	30,021	6,487	813	34,206	408	475	37,186
4	28,116	6,040	1,149	35,568	400	968	27,617
5	33,225	7,156	1,477	26,117	297	177	33,495
6	30,483	6,531	978	24,959	282	495	37,537
7	30,273	6,489	1,390	34,415	352	481	31,522
8	31,344	6,726	635	24,668	258	497	37,066
9	28,181	6,043	963	27,042	270	381	36,861
10	29,574	6,375	891	26,132	293	180	38,756
11	27,468	5,921	986	26,366	275	157	39,167
12	29,221	6,295	1,063	31,733	337	1,320	34,271

注 硫酸アンモニウム (副生) はコーラル製成品月報で調査したものである。

硝酸アンモニウム (合計) (11~12)

年 月	生産量 (t)		消費量 (t)	出荷			在庫量 (t)	企業体在庫量 (t)
	実数	N100%換算		販売		その他		
				数量 (t)	金額 (百万円)			
2 年	90,957	31,835	3,770	86,133	6,234	99	5,449	6,402
3 年	87,399	30,590	3,713	84,008	6,399	78	4,830	5,115
4 年	80,799	28,280	3,345	77,466	5,932	73	4,611	5,274
5 年	72,903	25,516	3,237	69,452	5,292	265	4,513	4,816
5年 1月	6,205	2,172	125	5,146	394	94	5,444	6,130
2	5,255	1,839	195	5,314	406	111	5,076	5,747
3	6,381	2,233	255	6,204	476	6	4,984	5,478
4	6,590	2,307	234	6,206	473	5	5,118	5,487
5	6,078	2,127	216	6,494	493	8	4,470	5,066
6	6,096	2,134	275	5,758	439	6	4,517	5,233
7	5,920	2,072	319	5,785	441	6	4,315	4,434
8	6,003	2,101	336	5,562	416	6	4,404	4,968
9	6,827	2,389	261	5,630	428	8	5,323	5,730
10	5,283	1,849	295	6,357	485	3	3,935	4,628
11	6,656	2,330	286	5,835	448	7	4,509	5,072
12	5,609	1,963	440	5,161	392	5	4,513	4,816

硝酸アンモニウム (肥料用) (実数) (11)

年 月	出荷			在庫量 (t)
	数量 (t)	金額 (百万円)	その他 (t)	
3 年	12,548	804	21	
4 年	12,317	796	25	
5 年	11,581	738	26	
5年 1月	666	41	3	
2	894	57	1	
3	759	48	3	
4	987	63	1	
5	1,324	86	4	
6	949	61	3	
7	966	61	1	
8	1,536	100	3	
9	933	59	4	
10	1,056	67	-	
11	636	39	2	
12	875	55	1	

硝酸アンモニウム (工業用) (実数) (12)

年 月	出荷			在庫量 (t)
	数量 (t)	金額 (百万円)	その他 (t)	
3 年	71,460	5,595	57	
4 年	65,149	5,136	48	
5 年	57,871	4,554	239	
5年 1月	4,480	353	91	
2	4,420	349	110	
3	5,445	428	3	
4	5,219	411	4	
5	5,170	408	4	
6	4,809	378	3	
7	4,819	379	5	
8	4,026	316	3	
9	4,697	369	4	
10	5,301	417	3	
11	5,199	410	5	
12	4,286	337	4	

塩化アンモニウム (合計) (13~14)

年 月	生産量 (t)		消費量 (t)	出荷			在庫量 (t)	企業体在庫量 (t)
	実数	N100%換算		販売		その他		
				数量 (t)	金額 (百万円)			
2 年	245,632	61,408	71,255	183,587	4,805	241	17,231	37,010
3 年	238,864	59,716	65,604	175,170	5,027	448	18,346	34,207
4 年	233,275	58,319	64,853	171,118	5,310	184	18,913	32,640
5 年	220,985	55,246	67,170	160,324	5,011	326	13,837	27,256
5年 1月	19,730	4,933	5,163	15,654	436	78	17,666	32,515
2	17,415	4,354	4,240	13,750	446	4	16,983	31,639
3	17,503	4,376	3,542	13,057	419	23	17,905	29,901
4	19,077	4,769	7,562	16,622	492	68	13,742	26,784
5	19,928	4,982	7,241	13,071	378	15	13,224	24,156
6	18,928	4,732	4,757	10,550	361	9	16,760	26,802
7	21,151	5,288	7,615	11,549	419	-	18,611	25,106
8	14,855	3,714	4,893	11,111	356	4	18,467	26,575
9	18,177	4,544	6,008	11,012	388	-	19,495	28,605
10	17,625	4,406	4,185	14,602	456	-	18,232	29,981
11	19,156	4,789	6,145	15,122	436	20	16,650	29,166
12	17,440	4,360	5,819	14,224	423	105	13,837	27,256

塩化アンモニウム (肥料用) (実数) (13)

年 月	出荷			在庫量 (t)
	数量 (t)	金額 (百万円)	その他 (t)	
3 年	123,653	2,098	448	
4 年	118,682	2,177	184	
5 年	107,309	1,830	326	
5年 1月	11,599	193	78	
2	9,058	156	4	
3	8,460	146	23	
4	11,970	215	68	
5	9,192	152	15	
6	6,255	101	9	
7	6,411	109	-	
8	7,316	130	4	
9	6,420	110	-	
10	9,847	168	-	
11	10,926	184	20	
12	9,855	166	105	

塩化アンモニウム (工業用) (実数) (14)

年 月	出荷			在庫量 (t)
	数量 (t)	金額 (百万円)	その他 (t)	
3 年	51,517	2,930	-	
4 年	52,436	3,114	-	
5 年	53,015	3,181	-	
5年 1月	4,055	243	-	
2	4,692	290	-	
3	4,597	273	-	
4	4,652	277	-	
5	3,879	227	-	
6	4,295	261	-	
7	5,138	311	-	
8	3,795	226	-	
9	4,592	278	-	
10	4,755	288	-	
11	4,196	252	-	
12	4,369	257	-	

(2) カルシウムカーバイド及び石灰窒素

カルシウムカーバイド (1)

年 月	生産量 (t)	消費量 (t)	出荷			在庫量 (t)
			数量 (t)	金額 (百万円)	その他 (t)	
3 年	302,541	224,324	98,156	10,135	36,761	23,889
4 年	270,079	190,908	82,675	7,730	27,785	21,754
5 年	245,096	180,755	77,715	6,258	-	10,893
5年 1月	22,895	16,274	8,209	722	-	20,262
2	15,684	11,653	7,517	624	-	16,968
3	20,218	18,727	7,097	554	-	11,674
4	27,056	18,366	6,195	502	-	14,372
5	29,892	18,618	5,724	464	-	20,050
6	26,275	13,433	5,135	391	-	27,821
7	15,986	11,267	5,451	407	-	27,377
8	16,585	12,571	5,434	414	-	26,149
9	15,067	16,794	5,742	503	-	19,046
10	18,106	10,170	7,184	565	-	19,990
11	17,463	14,315	7,270	589	-	16,156
12	19,869	18,567	6,757	522	-	10,893

石灰窒素 (2)

年 月	生産量 (t)		消費量 (t)	出荷			在庫量 (t)
	実数	N100%換算		販売		その他 (t)	
				数量 (t)	金額 (百万円)		
2 年年	135,917	30,098	15,860	122,077	11,136	-	27,179
3 年年	139,939	30,979	17,503	118,000	10,929	-	31,615
4 年年	130,952	28,963	20,064	117,458	10,418	2	25,043
5 年年	131,535	29,433	15,584	110,236	10,385	-	30,758
5年 1月	12,411	2,792	1,410	8,181	770	-	27,863
2	8,587	1,954	750	8,510	805	-	27,190
3	12,022	2,657	1,148	11,581	1,091	-	26,483
4	12,669	2,767	1,923	6,379	599	-	30,850
5	13,442	2,966	1,553	3,180	294	-	39,559
6	10,653	2,381	1,685	4,179	390	-	44,348
7	4,356	1,044	1,742	10,156	959	-	36,806
8	9,037	2,068	546	13,328	1,261	-	31,969
9	11,812	2,658	1,146	12,829	1,209	-	29,806
10	12,219	2,728	1,182	11,175	1,059	-	29,668
11	12,124	2,706	1,551	12,004	1,131	-	28,237
12	12,203	2,712	948	8,734	817	-	30,758

(3) リン酸窒素肥料及び複合肥料

過りん酸石灰 (1)

年 月	生産量 (t)		消費量 (t)	出荷			在庫量 (t)	企業体在庫量 (t)
	実数	P ₂ O ₅ 100%換算		販売		その他 (t)		
				数量 (t)	金額 (百万円)			
2 年年	471,991	86,266	182,576	245,177	7,847	55,474	65,664	67,458
3 年年	420,375	75,428	166,782	232,407	7,895	54,341	56,203	58,149
4 年年	396,425	71,310	152,493	204,288	6,959	55,744	50,876	53,188
5 年年	392,825	71,268	152,339	203,431	6,839	50,901	40,657	43,476
5年 1月	36,032	6,607	12,959	21,057	725	3,784	49,292	51,606
2	36,271	6,264	15,260	21,037	739	4,360	45,309	48,292
3	45,647	8,199	17,721	26,096	856	5,416	42,011	44,488
4	35,957	6,330	13,804	19,941	645	5,156	39,453	42,437
5	33,199	5,834	11,161	12,246	390	6,217	42,616	45,237
6	29,487	5,400	14,720	11,199	359	3,212	43,480	46,001
7	28,246	5,194	13,264	13,540	462	3,124	41,565	43,653
8	26,537	4,676	11,051	13,859	432	4,392	39,422	41,976
9	23,157	4,217	9,693	13,484	453	3,716	36,536	38,984
10	34,071	6,360	10,519	16,142	525	4,634	38,799	41,813
11	30,920	5,884	9,793	17,652	615	2,565	40,837	43,757
12	33,301	6,303	12,394	17,178	638	4,325	40,657	43,476

熔成りん肥(2)

年 月	生産量 (t)		消費量 (t)	出荷			在庫量 (t)	企業体在庫量 (t)
	実数	P ₂ O ₅ 100%換算		販売		その他 (t)		
				数量 (t)	金額 (百万円)			
2 年年	203,511	46,436	25,736	218,144	8,933	38,716	71,736	73,495
3 年年	220,968	47,619	26,946	193,136	8,002	34,699	84,860	86,857
4 年年	202,698	44,414	19,538	189,757	7,790	36,747	76,868	79,332
5 年年	195,104	39,058	13,837	179,167	7,110	5,699	80,659	82,121
5年 1月	16,490	3,298	1,014	16,546	691	-	77,076	79,399
2	13,901	2,569	1,341	18,539	757	-	72,677	74,937
3	21,189	4,256	1,447	18,722	765	-	74,460	76,266
4	12,730	2,564	1,598	13,394	546	1,765	71,250	73,192
5	12,917	2,601	332	8,758	324	-	75,207	77,175
6	10,085	2,018	85	5,303	215	2,074	77,536	80,068
7	14,635	3,005	1,203	15,057	574	-	77,735	79,669
8	19,061	3,819	988	14,902	607	1,860	79,739	81,286
9	16,638	3,410	1,060	19,246	691	-	76,000	77,442
10	18,513	3,740	878	16,154	631	-	76,661	78,274
11	19,873	3,963	1,603	17,374	712	-	78,179	79,864
12	19,072	3,815	2,288	15,172	598	-	80,659	82,121

重過りん酸石灰 (3)

年 月	生産量 (t)		消費量 (t)	出荷			在庫量 (t)
	実数	P ₂ O ₅ 100%換算		販売		その他 (t)	
				数量 (t)	金額 (百万円)		
2 年年	43,837	17,914	12,938	23,471	1,306	8,133	5,618
3 年年	43,418	18,945	10,075	22,182	1,360	7,917	6,633
4 年年	26,972	11,657	1,151	17,703	1,066	8,042	6,053
5 年年	29,456	12,862	1,256	16,601	960	12,008	5,259
5年 1月	2,349	1,033	54	1,540	87	1,001	5,797
2	2,306	987	19	1,310	74	70	6,660
3	1,929	843	50	2,168	129	1,093	5,319
4	1,983	872	43	721	32	1,113	5,403
5	3,584	1,576	-	1,940	120	1,048	5,981
6	2,621	1,141	156	1,421	84	1,099	5,912
7	2,868	1,230	137	758	18	1,005	6,811
8	2,537	1,116	-	570	66	1,200	7,597
9	2,003	883	160	1,930	109	2,095	4,735
10	2,397	1,054	40	1,619	96	134	5,368
11	1,881	812	506	1,356	73	79	5,695
12	2,998	1,315	91	1,268	72	2,071	5,259

重焼りん(4)

年 月	生産量 (t)		消費量 (t)	出荷			在庫量 (t)
	実数	P ₂ O ₅ 100%換算		販売		その他 (t)	
				数量 (t)	金額 (百万円)		
2 年年	160,103	56,192	-	130,948	9,297	29,161	17,428
3 年年	155,041	57,856	208	126,014	9,261	28,525	17,905
4 年年	136,665	47,878	9,187	120,445	8,896	8,804	16,018
5 年年	113,922	39,874	-	112,486	8,216	46	17,461
5年 1月	12,918	4,522	-	13,793	1,011	1	15,142
2	13,187	4,616	-	9,846	720	6	18,477
3	11,980	4,193	-	20,984	1,536	7	9,473
4	2,546	891	-	2,717	198	6	9,314
5	5,758	2,016	-	3,843	282	1	11,228
6	2,240	784	-	4,485	329	1	8,982
7	8,788	3,076	-	6,519	475	-	11,251
8	8,219	2,876	-	4,860	353	5	14,622
9	10,126	3,544	-	7,162	520	-	17,597
10	11,741	4,110	-	10,323	753	7	19,008
11	12,841	4,494	-	11,636	845	5	20,208
12	13,578	4,752	-	16,318	1,193	7	17,461

複合肥料 (合計) (5~8)

年 月	生産量 (t)				消費量 (t)	出荷			在庫量 (t)	企業体在庫量 (t)
	実数	P ₂ O ₅ 100%換算	N100%換算	K ₂ O 100%換算		販売		その他 (t)		
						数量 (t)	金額 (百万円)			
2 年年	2,922,971	435,595	361,273	326,604	48,296	2,877,459	164,870	35,211	558,617	645,939
3 年年	2,803,107	415,320	352,922	314,810	49,184	2,770,013	164,858	31,767	544,468	638,097
4 年年	2,731,646	406,864	340,617	312,904	48,683	2,685,062	164,030	43,138	530,055	617,035
5 年年	2,702,320	403,258	330,490	310,491	86,267	2,620,601	157,170	43,814	544,219	635,407
5年 1月	230,902	34,378	27,971	24,981	6,441	191,640	11,635	4,797	563,625	658,979
2	236,712	34,755	28,500	27,292	7,495	213,948	12,789	2,964	578,579	676,252
3	264,056	38,937	31,669	28,898	9,986	315,796	18,877	10,196	512,780	603,434
4	250,239	35,285	32,188	29,025	6,042	255,626	15,932	4,413	502,316	597,948
5	238,589	34,776	30,610	27,970	8,018	198,773	12,050	2,347	537,547	634,449
6	216,633	31,692	27,214	24,140	6,441	197,672	11,617	2,983	560,912	672,947
7	210,571	31,168	26,205	24,229	5,172	233,363	14,141	1,953	537,319	629,270
8	175,570	27,650	20,505	21,628	4,780	188,170	11,264	2,297	520,768	603,358
9	201,403	29,270	23,871	23,954	7,278	206,507	12,418	3,170	511,192	591,138
10	230,914	36,599	28,502	26,409	8,312	178,915	10,529	1,673	549,456	643,956
11	223,318	34,406	26,786	25,824	8,662	215,903	12,725	3,173	552,575	652,965
12	223,413	34,342	26,469	26,141	7,640	224,288	13,193	3,848	544,219	635,407

年 月	生産量 (t)			消費量 (t)	出荷			在庫量 (t)	企業体在庫量 (t)
	実数	P ₂ O ₅ 100%換算	N100%換算		数量 (t)	金額 (百万円)	その他 (t)		
2年	240,795	108,455	41,955	19,591	214,715	11,084	12,097	36,435	37,330
3年	238,545	101,340	48,004	19,366	221,631	11,502	5,834	30,185	31,393
4年	216,672	97,074	35,946	17,749	211,023	11,072	5,443	12,581	14,363
5年	216,664	93,223	32,151	27,604	190,852	9,764	5,423	21,376	22,967
5年1月	23,370	8,853	3,190	2,495	14,937	823	152	18,259	20,142
2	17,918	7,301	2,541	2,071	16,618	873	630	16,852	18,377
3	25,541	9,813	3,193	3,543	21,525	1,135	686	16,658	18,177
4	17,008	7,204	3,233	1,369	15,132	735	792	16,630	17,821
5	18,298	8,635	2,824	3,107	16,676	842	205	16,196	16,855
6	19,316	8,856	2,946	1,866	19,943	995	335	23,232	25,035
7	16,701	7,924	2,632	1,622	10,495	537	438	27,420	28,036
8	10,962	5,299	1,603	1,474	10,681	572	408	25,955	26,504
9	12,510	4,825	1,507	1,810	12,018	613	240	25,794	26,137
10	20,319	9,548	3,134	2,840	17,994	928	236	25,264	26,804
11	19,835	8,609	3,068	3,536	17,227	841	654	25,414	27,027
12	14,886	6,356	2,280	1,871	17,606	870	647	21,376	22,967

複合肥料 (高度化成) (6)

年 月	生産量 (t)				消費量 (t)	出荷			在庫量 (t)	企業体在庫量 (t)
	実数	P ₂ O ₅ 100%換算	N100%換算	K ₂ O 100%換算		数量 (t)	金額 (百万円)	その他 (t)		
2年	2,012,185	288,285	252,708	264,567	24,764	1,999,717	121,277	19,810	385,562	449,952
3年	1,942,401	278,330	244,353	255,979	25,117	1,935,397	121,749	21,798	374,500	443,069
4年	1,906,470	273,860	242,887	254,348	24,415	1,880,155	121,543	33,549	372,707	434,390
5年	1,893,387	274,221	238,337	252,730	46,745	1,842,699	116,640	34,243	381,671	447,184
5年1月	159,122	22,460	20,183	20,624	3,292	130,455	8,358	4,458	399,700	467,907
2	166,699	24,349	20,629	22,307	4,559	145,650	9,191	2,044	416,701	486,079
3	186,652	25,910	23,394	24,467	4,576	226,227	14,163	8,574	369,089	431,600
4	176,442	24,538	23,185	23,246	3,707	185,312	12,343	3,329	358,243	424,146
5	163,531	23,058	21,549	21,840	3,740	133,000	8,605	1,657	387,317	454,739
6	143,971	19,924	18,538	18,814	3,480	123,973	7,855	2,332	404,794	485,534
7	142,425	20,682	18,202	19,070	2,638	173,120	10,939	1,310	374,852	440,526
8	128,379	20,105	15,317	18,258	2,762	135,123	8,602	1,844	365,402	424,049
9	146,640	21,627	17,734	19,276	4,414	153,304	9,663	2,342	353,594	408,919
10	165,510	23,893	21,072	22,418	4,803	123,329	7,637	1,173	387,197	454,870
11	156,063	22,635	19,247	21,378	4,136	155,748	9,633	2,285	386,094	458,792
12	157,953	25,040	19,287	21,032	4,638	157,458	9,650	2,895	381,671	447,184

複合肥料 (普通化成) (7)

年 月	生産量 (t)				消費量 (t)	出荷			在庫量 (t)	企業体在庫量 (t)
	実数	P ₂ O ₅ 100%換算	N100%換算	K ₂ O 100%換算		数量 (t)	金額 (百万円)	その他 (t)		
2年	524,222	38,855	43,569	37,898	772	517,283	25,716	963	112,410	124,583
3年	484,147	35,650	38,910	35,779	1,473	482,883	25,183	897	111,882	124,352
4年	469,926	35,912	39,450	35,113	2,087	463,242	24,672	2,102	115,628	128,067
5年	459,881	35,814	38,676	35,032	2,362	466,808	24,615	1,919	108,852	122,886
5年1月	41,571	3,065	3,433	3,269	56	38,016	2,018	89	118,527	132,431
2	40,105	3,105	3,504	3,162	150	43,415	2,293	13	115,003	129,567
3	44,813	3,214	4,023	3,250	943	55,452	2,911	631	103,582	118,684
4	41,402	3,543	3,194	3,206	246	42,485	2,201	39	102,274	116,257
5	38,857	3,083	3,387	2,920	190	36,452	1,936	251	104,536	119,229
6	38,641	2,912	3,408	2,837	315	37,710	1,966	50	105,290	119,667
7	35,487	2,562	2,806	2,361	63	33,423	1,806	19	109,016	122,725
8	28,638	2,246	2,330	2,102	208	31,062	1,632	19	107,253	120,578
9	32,119	2,818	3,000	2,727	58	35,193	1,835	416	106,167	119,973
10	38,655	3,158	3,188	2,963	24	32,287	1,678	174	110,971	125,545
11	39,782	3,162	3,208	3,124	76	37,891	1,983	142	113,272	128,635
12	39,811	2,946	3,195	3,111	33	43,422	2,357	76	108,852	122,886

複合肥料 (NK化成) (8)

年 月	生産量 (t)			消費量 (t)	出荷			在庫量 (t)	企業体在庫量 (t)	生産量 (t)	
	実数	N100%換算	K ₂ O 100%換算		数量 (t)	金額 (百万円)	その他 (t)			窒素質肥料 N100%換算	りん酸質肥料 P ₂ O ₅ 100%換算
2年	145,769	23,041	24,139	3,169	145,744	6,793	2,341	24,210	34,074	957,092	642,403
3年	138,014	21,655	23,052	3,228	130,102	6,424	3,238	27,901	39,283	922,305	615,168
4年	138,578	22,334	23,434	4,432	130,642	6,743	2,044	29,139	40,215	919,833	582,123
5年	132,388	21,326	22,729	9,556	120,242	6,150	2,229	32,320	42,370	877,896	566,320
5年1月	6,839	1,165	1,088	598	8,232	435	98	27,139	38,499	87,104	49,838
2	11,990	1,826	1,823	715	8,265	432	277	30,023	42,229	75,687	49,191
3	7,050	1,059	1,181	924	12,592	668	305	23,451	34,973	75,951	56,428
4	15,387	2,576	2,573	720	12,697	652	253	25,169	39,724	70,531	45,942
5	17,903	2,850	3,210	981	12,645	667	234	29,498	43,626	72,258	46,803
6	14,705	2,322	2,489	780	16,046	801	266	27,596	42,711	65,877	41,035
7	15,958	2,565	2,798	849	16,325	860	186	26,031	37,983	67,904	43,673
8	7,591	1,255	1,268	336	11,304	457	26	22,158	32,227	76,225	40,137
9	10,134	1,630	1,951	996	5,992	308	172	25,637	36,109	70,612	41,324
10	6,430	1,108	1,028	645	5,305	286	90	26,024	36,737	72,296	51,863
11	7,638	1,263	1,322	914	5,037	267	92	27,795	38,511	62,567	49,559
12	10,763	1,707	1,998	1,098	5,802	316	230	32,320	42,370	80,886	50,527

(4) 硫酸

硫酸 (合計) (H₂SO₄ 100%換算)

年 月	受入量 (t)	生産量 (t)	消費量 (t)	出荷			在庫量 (t)
				数量 (t)	金額 (百万円)	その他 (t)	
2年	840,441	6,886,575	1,507,710	6,232,038	64,200	12,048	175,217
3年	966,121	7,057,130	1,496,951	6,498,764	64,316	7,488	195,262
4年	1,123,810	7,100,298	1,440,716	6,735,037	62,602	7,748	234,868
5年	1,273,676	6,937,016	1,410,677	6,791,962	55,982	7,790	235,110
5年1月	115,795	647,172	129,311	586,687	4,899	481	281,357
2	89,807	557,054	114,379	529,821	4,653	678	283,336
3	118,835	600,521	118,268	620,181	5,234	432	263,813
4	97,643	566,756	118,345	530,922	4,568	423	278,525
5	108,034	583,547	123,761	558,100	4,412	422	287,823
6	116,443	521,216	123,967	562,324	4,925	535	238,665
7	114,912	557,474	109,304	596,265	4,928	980	204,493
8	88,179	544,440	105,299	504,356	4,157	1,852	225,606
9	108,763	547,087	113,697	580,059	4,586	382	187,315
10	102,574	579,324	113,940	561,726	4,776	434	193,115
11	112,086	595,169	119,194	580,520	4,414	679	199,976
12	100,605	637,256	121,212	581,001	4,431	492	235,110

硫酸 (原料源別生産内訳)

年 月	硫酸合計 (t)	製錬ガス硫酸 (t)	硫化鉱硫酸 (t)	硫黄硫酸 (t)	その他硫酸 (t)
2年	6,886,575	4,096,774	X	2,046,596	X
3年	7,057,130	4,233,303	X	2,057,359	X
4年	7,100,298	4,301,308	X	2,068,375	X
5年	6,937,016	4,328,983	X	2,121,068	X
5年1月	647,172	401,739	X	197,230	X
2	557,054	347,321	X	175,901	X
3	600,521	375,830	X	184,634	X
4	566,756	343,303	X	180,351	X
5	583,547	360,086	X	178,106	X
6	521,216	297,916	X	178,646	X
7	557,474	331,592	X	186,304	X
8	544,440	336,157	X	164,921	X
9	547,087	366,983	X	147,608	X
10	579,324	382,183	X	163,654	X
11	595,169	379,831	X	174,754	X
12	637,256	406,042	X	188,959	X

注 その他硫酸には硫化水素、排煙脱硫酸、鉄酸スラッジが含まれている。

(5) ソーダ工業薬品
か性ソーダ (合計) (1~2)

年 月	受 入 量 (t)	生 産 量 (t)		消 費 量 (t)	出 荷			在 庫 量 (t)
		実 数	100%換算		出 販 売		そ の 他 (t)	
					数 量 (t)	金 額 (百万円)		
2 年	622,189	3,917,370	3,800,171	1,020,522	3,002,343	159,666	519,484	52,925
3 年	655,529	3,905,354	3,788,498	1,066,328	3,000,538	163,967	490,388	56,553
4 年	658,966	3,866,471	3,750,734	1,016,920	3,001,140	162,693	506,394	57,528
5 年	673,596	3,777,034	3,663,990	969,987	2,924,592	151,721	555,160	58,427
5年1月	42,537	339,779	329,605	83,503	246,844	13,336	45,814	63,681
2	45,402	315,593	306,156	80,938	234,695	12,318	43,102	65,941
3	55,074	319,323	309,760	82,690	248,156	13,028	47,433	62,059
4	56,975	313,931	304,534	81,843	244,758	12,729	49,760	56,601
5	60,384	301,005	291,996	81,285	237,318	12,125	38,226	61,170
6	60,324	295,240	286,411	79,205	240,613	12,411	41,153	55,763
7	65,217	311,765	302,434	83,091	244,654	12,777	51,729	53,274
8	56,698	298,860	289,914	76,563	230,322	11,911	46,538	55,409
9	58,903	313,082	303,712	77,447	247,502	12,730	47,338	55,107
10	62,269	316,183	306,722	80,949	247,858	12,739	48,237	56,515
11	54,658	322,985	313,317	79,896	247,882	12,618	46,706	59,678
12	55,155	329,288	319,429	82,577	253,990	12,997	49,124	58,427

注 か性ソーダの同型アスベスト隔膜法及びイオン交換膜法は、秘匿のため掲載していないがか性ソーダ合計には含まれている。

か性ソーダ液状アスベスト隔膜法 (97%換算) (1)

年 月	受 入 量 (t)	生 産 量 (t)	消 費 量 (t)	出 荷			在 庫 量 (t)
				出 販 売		そ の 他 (t)	
				数 量 (t)	金 額 (百万円)		
2 年	42,251	520,583	163,233	327,652	16,953	69,170	7,632
3 年	33,803	482,500	168,211	316,131	17,008	35,583	4,010
4 年	26,735	428,967	151,808	277,837	14,791	26,733	3,334
5 年	18,559	409,367	138,721	251,253	13,597	38,015	3,278
5年1月	1,310	38,763	13,023	20,983	1,303	5,618	3,781
2	1,437	34,294	10,683	21,783	1,164	3,596	3,450
3	1,850	38,671	12,391	22,982	1,226	3,586	5,012
4	1,306	37,230	11,950	22,457	1,182	4,830	4,311
5	1,441	27,130	11,345	14,089	712	3,495	3,962
6	1,066	27,283	11,449	14,816	738	3,074	2,972
7	1,814	36,240	12,677	22,513	1,222	2,513	3,323
8	1,693	33,669	11,659	22,215	1,222	1,791	3,020
9	2,779	32,707	10,639	22,694	1,216	1,759	3,414
10	1,535	35,816	12,695	22,496	1,209	2,504	3,070
11	1,053	33,912	9,470	22,061	1,198	2,690	3,814
12	1,275	33,652	10,740	22,164	1,205	2,559	3,278

か性ソーダ液状イオン交換膜法 (97%換算) (2)

年 月	受 入 量 (t)	生 産 量 (t)	消 費 量 (t)	出 荷			在 庫 量 (t)
				出 販 売		そ の 他 (t)	
				数 量 (t)	金 額 (百万円)		
2 年	561,912	3,266,474	857,289	2,528,551	130,898	447,596	43,006
3 年	606,547	3,292,548	898,117	2,542,930	134,947	451,755	49,298
4 年	616,315	3,316,822	865,112	2,590,674	136,655	476,407	50,234
5 年	639,292	3,253,579	831,266	2,547,507	127,786	514,105	50,227
5年1月	39,940	291,737	70,480	216,310	11,224	39,915	55,206
2	42,683	271,377	70,255	202,451	10,288	39,211	57,349
3	51,909	271,100	70,299	214,021	10,868	43,601	52,437
4	54,365	266,853	69,893	210,721	10,582	44,680	48,358
5	57,600	264,514	69,940	213,342	10,591	34,498	52,692
6	57,898	258,859	67,756	215,531	10,841	37,821	48,341
7	62,072	266,618	70,414	211,757	10,699	48,978	45,885
8	53,695	256,400	64,904	198,704	9,925	44,586	47,786
9	54,677	270,949	66,808	214,229	10,662	45,334	47,041
10	59,637	270,179	68,254	214,506	10,635	45,428	48,669
11	52,250	278,450	70,426	213,932	10,450	43,748	51,263
12	52,566	286,543	71,837	222,003	11,020	46,305	50,227

ソーダ灰 (3)

年 月	受 入 量 (t)	生 産 量 (t)		消 費 量 (t)	出 荷			在 庫 量 (t)
		実 数	100%換算		出 販 売		そ の 他 (t)	
					数 量 (t)	金 額 (百万円)		
2 年	484	1,134,825	1,129,050	42,245	995,397	44,114	97,535	21,520
3 年	4,365	1,103,455	1,097,900	48,471	967,165	44,637	93,331	20,373
4 年	386	1,056,803	1,051,509	50,864	921,914	41,537	84,353	20,431
5 年	3,163	1,055,959	1,050,665	51,760	925,844	40,453	82,553	19,396
5年1月	30	91,291	90,833	4,455	73,032	3,308	8,618	25,647
2	23	82,978	82,563	3,266	72,732	3,273	6,999	25,651
3	27	90,268	89,815	4,185	81,942	3,665	8,122	21,697
4	111	79,819	79,426	4,307	68,802	3,032	6,727	21,791
5	276	93,261	92,793	4,505	82,443	3,671	6,393	21,987
6	269	88,171	87,724	5,170	72,412	3,245	6,600	26,245
7	160	93,039	92,566	4,640	85,566	3,657	6,354	22,884
8	329	85,068	84,646	3,904	72,132	3,100	6,583	25,662
9	266	89,072	88,622	3,603	79,318	3,411	5,628	26,451
10	1,328	79,505	79,111	3,581	75,144	3,195	6,086	22,473
11	107	93,069	92,599	4,646	79,942	3,392	6,933	24,128
12	237	90,418	89,967	5,498	82,379	3,504	7,510	19,396

塩素ガス (4)

年 月	受 入 量 (t)	生 産 量 (t)	消 費 量 (t)	出 荷			在 庫 量 (t)
				出 販 売		そ の 他 (t)	
				数 量 (t)	金 額 (百万円)		
2 年	45,151	3,512,803	2,985,868	265,690	10,787	306,396	
3 年	42,011	3,490,557	3,011,488	224,399	10,347	296,681	
4 年	40,676	3,456,858	2,981,484	228,512	10,512	287,532	
5 年	41,383	3,375,680	2,883,489	239,792	10,972	293,782	
5年1月	2,571	303,682	259,634	21,321	977	25,298	
2	3,023	282,351	240,998	19,913	916	24,463	
3	3,687	285,775	249,807	13,571	604	26,084	
4	3,547	280,098	242,580	15,519	698	25,546	
5	3,487	269,226	234,082	22,147	1,016	16,484	
6	4,951	264,648	235,029	21,261	976	13,309	
7	3,721	279,519	235,033	20,874	959	27,333	
8	3,454	268,226	222,972	21,388	981	27,320	
9	3,682	279,234	236,686	19,500	898	26,730	
10	3,286	281,959	236,377	21,831	1,001	27,037	
11	3,052	287,514	243,301	20,773	951	26,492	
12	2,922	293,448	246,990	21,694	994	27,686	

液体塩素 (5)

年 月	受 入 量 (t)	生 産 量 (t)	消 費 量 (t)	出 荷			在 庫 量 (t)
				出 販 売		そ の 他 (t)	
				数 量 (t)	金 額 (百万円)		
2 年	80,364	1,041,899	505,659	574,470	30,713	42,162	7,860
3 年	72,405	1,026,844	519,102	533,837	28,099	45,838	8,332
4 年	75,076	978,330	504,168	507,514	25,892	41,794	8,262
5 年	84,394	900,107	461,682	478,957	23,367	42,912	9,212
5年1月	7,254	82,542	43,784	41,598	2,084	3,151	9,525
2	7,304	78,433	39,740	41,559	2,055	3,430	10,533
3	5,619	80,034	42,156	42,373	2,076	2,135	9,522
4	7,738	81,682	45,531	41,435	2,044	3,512	8,464
5	5,398	77,820	39,351	39,723	1,941	3,666	8,942
6	7,912	77,471	35,789	44,926	2,149	4,175	9,435
7	7,595	75,481	39,544	40,953	1,985	3,844	8,170
8	7,656	64,013	32,828	34,719	1,728	4,214	8,078
9	8,099	69,303	35,456	38,041	1,822	3,588	8,395
10	5,180	67,349	31,624	37,058	1,793	3,324	8,918
11	6,984	71,145	35,957	39,120	1,881	3,676	8,294
12	7,655	74,834	39,922	37,452	1,810	4,197	9,212

塩酸ガス (100%換算) (合計) (6~7)

年 月	生産量 (t)	消費量 (t)	出 荷		在庫量 (t)
			数 (t)	金 額 (百万円)	
2 年	74,074	67,880	6,252	1,396	53
3 年	99,033	94,160	4,840	1,374	86
4 年	88,887	84,041	4,817	1,312	115
5 年	81,398	76,766	4,594	1,248	153
5年 1月	8,180	7,852	385	101	58
2	6,961	6,559	409	107	51
3	7,208	6,781	406	105	72
4	6,637	6,189	417	111	103
5	5,063	4,698	405	104	63
6	5,686	5,300	427	118	22
7	7,416	6,926	360	109	152
8	7,026	6,670	354	97	154
9	6,990	6,665	386	106	93
10	5,473	5,044	378	102	144
11	6,968	6,596	355	100	161
12	7,790	7,486	312	87	153

塩酸ガス (100%換算) (合成) (6)

年 月	生産量 (t)	消費量 (t)	出 荷		在庫量 (t)	塩酸ガス (100%換算) (副生) (7)		出 荷		在庫量 (t)
			数 (t)	金 額 (百万円)		生産量 (t)	消費量 (t)	数 (t)	金 額 (百万円)	
2 年	50,643	45,835	4,866	1,295	53	23,431	22,045	1,386	101	-
3 年	76,662	71,789	4,840	1,374	86	22,371	22,371	-	-	-
4 年	68,846	64,000	4,817	1,312	115	20,041	20,041	-	-	-
5 年	62,861	58,229	4,594	1,248	153	18,537	18,537	-	-	-
5年 1月	6,557	6,229	385	101	58	1,623	1,623	-	-	-
2	5,283	4,881	409	107	51	1,678	1,678	-	-	-
3	6,014	5,587	406	105	72	1,194	1,194	-	-	-
4	5,330	4,882	417	111	103	1,307	1,307	-	-	-
5	3,281	2,916	405	104	63	1,782	1,782	-	-	-
6	3,922	3,536	427	118	22	1,764	1,764	-	-	-
7	5,718	5,228	360	109	152	1,698	1,698	-	-	-
8	5,241	4,885	354	97	154	1,785	1,785	-	-	-
9	5,171	4,846	386	106	93	1,819	1,819	-	-	-
10	4,482	4,053	378	102	144	991	991	-	-	-
11	5,611	5,239	355	100	161	1,357	1,357	-	-	-
12	6,251	5,947	312	87	153	1,539	1,539	-	-	-

塩酸 (35%換算) (合計) (8~9)

年 月	受入量 (t)	生産量 (t)	消費量 (t)	出 荷		在庫量 (t)	
				数 (t)	金 額 (百万円)		
2 年	313,963	2,282,588	756,294	1,824,361	24,641	11,882	31,329
3 年	328,033	2,351,885	833,530	1,824,954	24,306	13,857	39,191
4 年	334,885	2,341,927	868,879	1,788,867	22,579	22,636	35,611
5 年	329,718	2,354,623	886,452	1,764,736	20,824	31,562	37,197
5年 1月	23,314	206,787	76,991	143,987	1,684	2,140	42,594
2	30,315	193,709	71,901	146,279	1,753	2,322	46,121
3	30,369	197,635	77,892	155,406	1,834	2,971	37,851
4	28,824	196,238	75,906	151,052	1,772	2,442	33,512
5	30,073	176,852	72,660	129,564	1,636	2,362	35,850
6	30,832	181,376	66,906	144,842	1,749	1,785	34,525
7	29,419	207,833	76,911	157,506	1,809	2,330	35,028
8	21,898	186,478	70,861	135,338	1,504	3,041	34,162
9	27,889	196,143	72,625	150,507	1,741	3,293	31,773
10	26,655	205,331	71,826	150,595	1,789	2,374	38,964
11	26,539	199,782	72,229	153,747	1,834	3,702	35,605
12	23,591	206,459	79,744	145,913	1,719	2,800	37,197

塩酸 (35%換算) (合成) (8)

年 月	受入量 (t)	生産量 (t)	消費量 (t)	出 荷		在庫量 (t)	
				数 (t)	金 額 (百万円)		
2 年	180,720	637,233	248,892	566,882	9,685	402	12,420
3 年	195,887	701,955	275,813	621,676	10,337	792	12,265
4 年	166,912	706,239	260,484	612,542	9,722	236	12,143
5 年	167,233	689,302	284,957	567,486	8,633	261	15,974
5年 1月	12,057	57,271	21,875	45,137	680	-	14,459
2	15,934	51,531	21,568	44,715	690	-	15,641
3	15,486	55,689	23,610	49,174	760	-	14,032
4	15,269	52,638	23,231	45,956	689	-	12,752
5	16,125	61,524	30,352	45,048	662	56	14,945
6	14,783	56,202	23,414	47,995	721	-	14,521
7	15,902	56,124	24,330	47,372	716	112	14,733
8	11,392	52,895	21,086	42,253	647	19	15,661
9	14,197	59,495	23,250	51,623	793	-	14,481
10	11,960	62,988	23,005	50,446	771	-	15,978
11	12,261	62,305	23,340	52,611	797	74	14,519
12	11,867	60,640	25,896	45,156	706	-	15,974

塩酸 (35%換算) (副生) (9)

年 月	受入量 (t)	生産量 (t)	消費量 (t)	出 荷		在庫量 (t)	
				数 (t)	金 額 (百万円)		
2 年	133,243	1,645,355	507,402	1,257,479	14,956	11,480	18,909
3 年	132,146	1,649,930	557,717	1,203,278	13,969	13,065	26,926
4 年	167,973	1,635,688	608,395	1,176,325	12,857	22,400	23,468
5 年	162,485	1,665,321	601,495	1,197,250	12,191	31,301	21,223
5年 1月	11,257	149,516	55,116	98,850	1,003	2,140	28,135
2	14,381	142,178	50,333	101,564	1,063	2,322	30,480
3	14,883	141,946	54,282	106,232	1,075	2,971	23,819
4	13,555	143,600	52,675	105,096	1,083	2,442	20,760
5	13,948	115,328	42,308	84,516	974	2,306	20,905
6	16,049	125,174	43,492	96,847	1,028	1,785	20,004
7	13,517	151,709	52,581	110,134	1,093	2,218	20,295
8	10,506	133,583	49,775	93,085	857	3,022	18,501
9	13,692	136,648	49,375	98,884	948	3,293	17,292
10	14,695	142,343	48,821	100,149	1,018	2,374	22,986
11	14,278	137,477	48,889	101,136	1,037	3,628	21,086
12	11,724	145,819	53,848	100,757	1,012	2,800	21,223

高度さらし粉 (実数) (10)

年 月	受入量 (t)	生産量 (t)	消費量 (t)	出 荷		在庫量 (t)	
				数 (t)	金 額 (百万円)		
2 年	1,251	39,700	32	41,153	6,430	-	3,414
3 年	30	38,360	-	37,695	6,019	-	4,109
4 年	265	37,494	-	36,015	5,944	-	5,855
5 年	676	32,387	293	34,981	5,869	-	3,644
5年 1月	8	2,915	-	3,051	486	-	5,727
2	3	2,593	-	2,970	483	-	5,353
3	-	3,213	-	5,241	876	-	3,325
4	30	2,824	-	2,667	415	-	3,512
5	150	3,411	-	3,071	504	-	4,002
6	-	3,394	-	3,182	538	-	4,214
7	-	3,450	147	3,073	534	-	4,444
8	-	3,219	80	2,671	458	-	4,912
9	-	2,795	66	3,795	697	-	3,846
10	209	779	-	1,845	320	-	2,989
11	78	2,160	-	1,601	255	-	3,626
12	198	1,634	-	1,814	302	-	3,644

さらし液 (有効塩素8%換算) (11)

年 月	受 入 量 (t)	生 産 量 (t)	消 費 量 (t)	出 荷			在 庫 量 (t)
				販 売		そ の 他	
				数 (t)	金 額 (百万円)		
2 年	-	46,754	24,114	22,715	270	-	477
3 年	-	32,898	15,046	17,868	224	-	461
4 年	-	35,024	20,256	14,823	191	-	406
5 年	-	23,635	11,033	12,449	164	-	560
5年1月	-	2,657	1,643	1,023	13	-	397
2	-	2,750	1,548	1,161	15	-	439
3	-	2,736	1,706	1,066	14	-	403
4	-	2,545	1,431	1,105	15	-	412
5	-	2,090	894	1,218	16	-	390
6	-	1,557	369	1,147	15	-	431
7	-	1,467	661	851	11	-	386
8	-	1,434	517	916	12	-	387
9	-	3,647	2,264	1,190	15	-	580
10	-	1,006	-	934	13	-	652
11	-	1,058	-	1,079	14	-	631
12	-	688	-	759	10	-	560

塩素酸ナトリウム (12)

年 月	受 入 量 (t)	生 産 量 (t)	消 費 量 (t)	出 荷			在 庫 量 (t)
				販 売		そ の 他	
				数 (t)	金 額 (百万円)		
2 年	6,012	35,440	7,120	34,401	3,903	-	4,717
3 年	5,127	34,441	7,277	32,063	3,636	-	4,945
4 年	4,548	29,599	6,618	27,393	3,028	-	5,083
5 年	3,902	28,252	6,177	25,902	2,766	-	5,159
5年1月	382	2,568	604	2,084	230	-	5,346
2	370	2,221	487	2,142	236	-	5,308
3	280	2,220	470	2,312	249	-	5,026
4	310	2,292	566	2,169	226	-	4,893
5	320	2,720	547	2,318	248	-	5,068
6	480	2,261	575	2,316	249	-	4,918
7	180	2,265	503	2,221	233	-	4,639
8	240	2,460	534	2,047	224	-	4,758
9	220	2,153	530	2,051	214	-	4,550
10	600	2,369	494	2,297	245	-	4,728
11	80	2,520	442	1,887	193	-	4,999
12	440	2,203	425	2,058	218	-	5,159

亜塩素酸ナトリウム (100%換算) (13)

年 月	受 入 量 (t)	生 産 量 (t)	出 荷			在 庫 量 (t)
			販 売		そ の 他	
			数 (t)	金 額 (百万円)		
2 年	19	3,704	3,777	2,174	-	162
3 年	44	3,416	3,468	2,101	-	154
4 年	76	3,408	3,452	2,069	-	186
5 年	116	3,181	3,293	1,804	-	190
5年1月	14	270	258	153	-	212
2	9	260	254	149	-	227
3	15	243	292	152	-	193
4	1	261	271	147	-	184
5	15	284	286	149	-	197
6	1	257	274	149	-	181
7	1	260	271	143	-	171
8	15	275	277	157	-	184
9	1	270	283	157	-	172
10	16	259	282	154	-	165
11	14	305	286	155	-	198
12	14	237	259	138	-	190

次亜塩素酸ナトリウム溶液 (12%換算) (14)

年 月	受 入 量 (t)	生 産 量 (t)	消 費 量 (t)	出 荷			在 庫 量 (t)
				販 売		そ の 他	
				数 (t)	金 額 (百万円)		
2 年	63,476	1,035,628	67,112	1,002,899	20,412	28,225	9,173
3 年	51,934	1,033,570	66,039	992,411	20,465	26,866	9,361
4 年	51,828	1,029,647	63,344	988,117	20,095	29,444	9,931
5 年	58,786	1,016,765	56,505	991,425	19,962	28,644	8,908
5年1月	3,679	75,724	5,845	70,133	1,394	1,954	11,402
2	3,630	76,364	5,551	72,255	1,444	1,926	11,664
3	4,224	85,343	5,073	83,810	1,683	1,866	10,482
4	3,585	81,474	4,140	80,521	1,613	2,208	8,672
5	5,121	82,535	4,504	79,171	1,594	2,530	10,123
6	6,259	93,439	4,156	92,564	1,874	3,029	10,072
7	6,178	93,949	4,360	93,092	1,915	2,742	10,005
8	6,184	85,282	4,487	84,938	1,744	2,930	9,116
9	6,061	90,317	4,036	86,852	1,720	3,857	10,749
10	5,405	87,818	5,241	85,446	1,717	2,046	11,239
11	4,490	83,584	4,821	82,547	1,643	1,860	10,085
12	3,970	80,936	4,291	80,096	1,620	1,696	8,908

(6) 無機薬品・顔料及び触媒

硫酸ナトリウム中性結晶(1)

年 月	受 入 量 (t)	生 産 量 (t)	消 費 量 (t)	出 荷			在 庫 量 (t)
				販 売		そ の 他	
				数 (t)	金 額 (百万円)		
2 年	225	117,133	8,719	108,766	2,141	-	561
3 年	524	111,655	9,315	102,664	2,106	-	759
4 年	357	99,483	9,057	90,844	1,839	-	698
5 年	314	91,990	9,272	83,103	1,745	-	620
5年1月	16	6,728	875	6,016	129	-	551
2	31	6,896	792	6,025	131	-	661
3	19	7,898	834	7,138	154	-	606
4	30	8,052	797	7,285	153	-	605
5	38	8,098	760	7,388	156	-	593
6	32	8,993	844	8,218	172	-	556
7	33	8,746	803	8,038	168	-	494
8	26	7,083	743	6,381	134	-	478
9	30	6,928	539	6,333	132	-	564
10	19	7,206	669	6,651	140	-	469
11	20	8,023	784	7,199	141	-	528
12	20	7,339	832	6,431	136	-	620

硫酸ナトリウム無水(2)

年 月	受 入 量 (t)	生 産 量 (t)	消 費 量 (t)	出 荷			在 庫 量 (t)
				販 売		そ の 他	
				数 (t)	金 額 (百万円)		
2 年	37,156	253,131	17,298	265,082	7,052	4,687	13,411
3 年	21,654	249,817	17,935	241,994	7,119	6,427	18,522
4 年	3,294	242,771	18,336	220,375	6,402	5,027	20,851
5 年	4,397	229,346	15,655	210,342	5,808	4,166	24,431
5年1月	1,475	19,270	1,052	16,636	469	432	23,476
2	260	18,585	1,107	16,966	473	339	23,909
3	323	20,106	1,548	17,100	481	418	25,272
4	165	19,164	1,369	16,772	476	361	26,099
5	104	20,659	1,390	16,620	461	212	28,640
6	185	19,919	1,350	18,126	496	350	28,918
7	366	18,060	1,451	18,731	509	386	26,776
8	662	18,109	1,185	16,226	445	339	27,797
9	126	19,130	1,322	18,175	510	324	27,232
10	355	19,537	1,257	18,343	494	355	27,169
11	199	19,308	1,257	19,221	525	347	25,851
12	177	17,499	1,367	17,426	469	303	24,431

硫酸(第一)ニッケル(3)

年 月	受 入 量 (t)	生 産 量 (t)	消 費 量 (t)	出 荷			在 庫 量 (t)
				販 売		そ の 他 (t)	
				数 (t)	金 額 (百万円)		
2 年	-	10,386	-	10,310	4,467	-	799
3 年	-	10,833	-	10,958	4,539	31	643
4 年	-	11,030	-	10,324	3,888	-	1,350
5 年	18	10,263	11	10,643	3,329	-	980
5年1月	-	873	-	959	344	-	1,264
2	-	775	-	847	290	-	1,192
3	-	574	-	889	321	-	877
4	-	835	-	909	282	-	803
5	-	1,074	-	931	291	-	946
6	-	708	-	866	271	-	788
7	18	995	-	858	266	-	943
8	-	803	11	834	257	-	901
9	-	919	-	747	220	-	1,076
10	-	1,040	-	897	252	-	1,219
11	-	807	-	960	271	-	1,066
12	-	860	-	946	264	-	980

硫酸アルミニウム(14%固型換算値)(4)

年 月	受 入 量 (t)	生 産 量 (t)	消 費 量 (t)	出 荷			在 庫 量 (t)
				販 売		そ の 他 (t)	
				数 (t)	金 額 (百万円)		
2 年	53,965	959,704	112,988	884,968	21,271	14,069	12,973
3 年	54,817	953,887	106,435	886,999	21,292	15,773	12,459
4 年	46,421	924,246	103,460	855,516	20,257	11,600	12,555
5 年	47,503	881,643	101,548	814,203	18,714	11,863	14,085
5年1月	4,170	67,507	7,709	62,977	1,465	646	12,901
2	3,977	68,688	8,150	64,385	1,499	806	12,222
3	4,385	78,939	9,129	71,976	1,662	833	13,610
4	3,576	74,565	8,271	67,952	1,574	1,125	14,403
5	4,096	71,565	9,180	67,062	1,555	1,025	12,797
6	5,102	79,467	9,961	72,664	1,680	1,187	13,553
7	4,743	77,502	8,225	72,376	1,663	1,213	13,983
8	3,259	69,980	8,483	63,848	1,459	994	13,899
9	3,656	73,858	7,985	68,158	1,549	1,110	14,161
10	3,144	72,873	8,031	67,180	1,529	918	14,051
11	3,492	74,074	8,148	68,221	1,556	904	14,341
12	3,903	72,625	8,276	67,404	1,523	1,102	14,085

ポリ塩化アルミニウム(アルミナ10%換算値)(5)

年 月	受 入 量 (t)	生 産 量 (t)	消 費 量 (t)	出 荷			在 庫 量 (t)
				販 売		そ の 他 (t)	
				数 (t)	金 額 (百万円)		
2 年	81,074	442,846	3,626	510,873	13,613	6,531	13,179
3 年	94,542	463,902	3,502	544,297	14,311	11,212	12,613
4 年	89,378	463,086	3,095	541,137	14,284	7,242	13,614
5 年	89,770	474,371	6,496	549,410	14,399	6,979	15,934
5年1月	5,158	33,514	239	35,605	929	406	16,038
2	6,087	34,140	242	40,063	1,044	572	15,388
3	7,986	40,111	288	47,772	1,248	607	14,820
4	6,469	38,460	264	43,638	1,162	558	15,917
5	6,387	37,781	218	42,315	1,125	558	16,995
6	7,285	39,090	142	47,374	1,244	646	15,636
7	7,360	44,319	229	51,749	1,359	593	14,745
8	8,138	42,029	645	50,738	1,332	581	12,948
9	10,953	43,908	1,121	51,875	1,365	649	14,165
10	7,419	41,238	1,289	46,188	1,195	604	14,740
11	8,470	40,466	710	46,070	1,195	581	16,317
12	8,058	39,315	1,109	46,023	1,201	624	15,934

亜硫酸塩
重亜硫酸ナトリウム(液)(34%換算値)(6)

年 月	受 入 量 (t)	生 産 量 (t)	消 費 量 (t)	出 荷			在 庫 量 (t)
				販 売		そ の 他 (t)	
				数 (t)	金 額 (百万円)		
2 年	3,726	64,428	2,421	65,930	1,516	-	1,344
3 年	4,231	66,498	1,983	68,728	1,574	-	1,361
4 年	3,959	65,694	2,278	67,316	1,511	-	1,421
5 年	3,590	63,690	2,348	64,731	1,430	-	1,630
5年1月	313	5,245	195	5,019	110	-	1,765
2	294	5,061	168	5,458	123	-	1,494
3	218	5,778	290	5,489	123	-	1,711
4	245	5,558	260	5,511	124	-	1,743
5	237	4,952	110	5,261	112	-	1,561
6	250	5,510	206	5,568	123	-	1,547
7	314	5,421	218	5,584	124	-	1,481
8	241	5,085	188	4,874	108	-	1,745
9	358	5,531	183	5,551	123	-	1,898
10	324	4,908	148	5,103	115	-	1,877
11	430	5,132	192	5,817	125	-	1,432
12	366	5,509	190	5,496	122	-	1,630

亜硫酸塩
重亜硫酸ナトリウム(無水)(7)

年 月	受 入 量 (t)	生 産 量 (t)	消 費 量 (t)	出 荷			在 庫 量 (t)
				販 売		そ の 他 (t)	
				数 (t)	金 額 (百万円)		
2 年	290	12,657	355	12,271	1,571	-	809
3 年	280	10,647	466	10,732	1,381	-	534
4 年	233	10,297	354	10,091	1,289	-	617
5 年	250	9,910	306	9,855	1,260	-	618
5年1月	20	732	41	749	95	-	580
2	19	888	51	844	108	-	592
3	25	898	41	892	114	-	582
4	25	822	6	863	110	-	560
5	18	748	31	739	94	-	556
6	21	869	4	843	108	-	599
7	19	904	11	862	110	-	649
8	16	645	35	799	102	-	477
9	19	878	32	791	101	-	551
10	24	862	17	830	106	-	590
11	20	695	34	866	111	-	405
12	24	969	3	777	100	-	618

亜硫酸塩
亜硫酸ナトリウム(97%換算値)(8)

年 月	受 入 量 (t)	生 産 量 (t)	消 費 量 (t)	出 荷			在 庫 量 (t)
				販 売		そ の 他 (t)	
				数 (t)	金 額 (百万円)		
2 年	8,505	124,925	52,135	78,466	3,116	4,385	3,947
3 年	6,299	114,408	52,133	65,885	2,844	2,637	3,980
4 年	5,621	110,301	49,662	61,591	2,612	2,910	5,715
5 年	4,607	109,351	43,470	61,986	2,562	2,798	11,441
5年1月	432	8,839	3,886	4,638	212	148	6,330
2	458	9,110	3,423	4,887	211	190	7,398
3	413	9,725	3,737	6,030	245	175	7,593
4	434	9,767	3,637	5,765	241	266	8,127
5	392	9,264	3,513	5,333	226	186	8,751
6	395	8,643	3,710	5,666	227	354	8,064
7	301	8,545	3,930	4,927	201	278	7,775
8	386	7,919	3,621	4,561	184	267	7,631
9	233	8,748	3,225	4,651	194	216	8,519
10	385	10,173	3,723	5,021	204	215	10,118
11	433	8,766	3,602	4,934	203	162	10,620
12	345	9,852	3,463	5,573	214	341	11,441

注 雑品、無水及び副生の合計である。

亜硫酸塩
ハイドロサルファイト(9)

硫化物
硫化ナトリウム(10)

年 月	生産量 (t)	消費量 (t)	出 荷			在庫量 (t)	受入量 (t)	生産量 (t)	消費量 (t)	出 荷		在庫量 (t)
			数 量 (t)	金 額						数 量 (t)	金 額 (百万円)	
				金 額 (百万円)	金 額 (百万円)							
2 年	32,683	-	33,311	5,977	-	1,977	2,114	10,930	160	12,973	982	1,230
3 年	30,468	-	29,321	5,316	-	3,124	2,327	11,444	144	13,032	1,005	1,825
4 年	24,904	-	24,611	4,464	-	3,417	1,952	10,072	118	12,331	939	1,368
5 年	19,875	-	20,019	3,616	-	3,273	1,519	9,245	112	10,687	822	1,332
5年1月	996	-	1,275	243	-	3,138	133	684	10	845	66	1,330
2	2,681	-	2,082	377	-	3,737	101	906	10	848	64	1,479
3	1,531	-	1,638	298	-	3,630	124	767	11	930	71	1,428
4	2,070	-	1,472	272	-	4,228	144	685	10	955	73	1,292
5	928	-	1,696	310	-	3,460	114	715	10	885	67	1,226
6	3,019	-	1,832	330	-	4,647	155	700	10	921	71	1,150
7	1,093	-	1,689	304	-	4,051	139	651	10	763	60	1,167
8	367	-	1,608	282	-	2,810	134	815	10	916	70	1,190
9	2,879	-	1,884	339	-	3,805	81	815	8	868	66	1,210
10	866	-	1,493	265	-	3,178	94	741	7	901	68	1,137
11	2,166	-	1,910	338	-	3,434	162	856	7	1,060	83	1,088
12	1,279	-	1,440	258	-	3,273	138	910	9	795	62	1,332

硫化物
水硫化ナトリウム (NaSH 70%換算値) (11)

年 月	受入量 (t)	生産量 (t)	消費量 (t)	出 荷			在庫量 (t)
				数 量 (t)	金 額		
					金 額 (百万円)	金 額 (百万円)	
2 年	109	15,997	-	17,260	1,126	21	415
3 年	144	18,412	-	17,216	1,167	42	1,713
4 年	115	18,562	-	19,193	1,269	30	1,167
5 年	126	17,257	-	17,832	1,133	7	712
5年1月	6	1,888	-	1,386	100	-	1,675
2	6	1,520	-	1,814	114	3	1,384
3	6	1,735	-	1,652	110	-	1,473
4	12	1,571	-	1,660	106	-	1,396
5	12	1,061	-	1,313	74	-	1,156
6	12	1,219	-	1,499	100	-	888
7	12	1,693	-	1,877	105	-	716
8	12	1,191	-	1,345	81	-	576
9	12	1,617	-	1,418	95	-	787
10	12	1,384	-	1,196	81	4	983
11	12	1,251	-	1,407	87	-	838
12	12	1,127	-	1,265	79	-	712

硫化物
二硫化炭素(12)

年 月	受入量 (t)	生産量 (t)	消費量 (t)	出 荷			在庫量 (t)
				数 量 (t)	金 額		
					金 額 (百万円)	金 額 (百万円)	
2 年	33,199	72,514	4,534	102,359	13,074	-	4,801
3 年	31,613	68,164	1,548	97,437	12,391	-	5,593
4 年	29,345	59,499	102	89,921	12,414	-	4,414
5 年	25,101	57,623	129	81,268	10,292	-	5,741
5年1月	1,860	5,813	9	6,452	817	-	5,626
2	2,117	4,861	8	6,685	847	-	5,911
3	2,436	5,428	9	7,535	954	-	6,231
4	2,252	5,298	5	7,345	931	-	6,431
5	1,849	5,521	9	6,570	831	-	7,222
6	2,451	3,570	8	7,402	950	-	5,833
7	2,208	1,684	7	6,799	862	-	2,919
8	1,894	5,344	12	6,441	813	-	3,704
9	1,896	5,012	8	6,289	795	-	4,315
10	2,183	5,224	8	6,530	823	-	5,184
11	1,961	4,878	38	6,632	838	-	5,353
12	1,994	4,990	8	6,588	831	-	5,741

ふっ化物
ふっ化水素酸 (50%換算値) (13)

年 月	受入量 (t)	生産量 (t)	消費量 (t)	出 荷			在庫量 (t)
				数 量 (t)	金 額		
					金 額 (百万円)	金 額 (百万円)	
2 年	14,494	220,280	125,885	103,748	11,460	5,154	5,758
3 年	13,840	224,618	129,144	106,043	11,761	3,454	5,574
4 年	8,328	210,293	124,160	87,832	9,973	5,992	6,210
5 年	3,672	203,531	111,991	94,197	10,130	1,786	5,470
5年1月	-	15,448	9,039	8,344	864	-	4,275
2	18	16,628	9,875	7,099	781	16	3,930
3	1,006	18,312	10,752	8,113	881	18	4,365
4	934	18,303	10,656	7,906	853	720	4,347
5	146	17,358	8,217	8,052	850	292	5,291
6	342	18,227	9,157	8,714	911	344	5,644
7	624	17,499	11,451	8,866	988	206	3,244
8	430	14,857	8,406	6,605	761	18	3,505
9	-	17,864	9,196	7,291	804	-	4,882
10	-	15,804	8,291	7,859	822	-	4,536
11	172	16,360	8,637	7,572	820	172	4,688
12	-	16,871	8,314	7,776	796	-	5,470

ふっ化物
けいふっ化ナトリウム (98.5%換算値) (14)

年 月	受入量 (t)	生産量 (t)	消費量 (t)	出 荷			在庫量 (t)
				数 量 (t)	金 額		
					金 額 (百万円)	金 額 (百万円)	
2 年	-	5,756	38	5,830	294	-	533
3 年	-	6,062	29	5,889	345	-	677
4 年	-	5,635	30	5,251	373	-	1,031
5 年	-	5,221	16	5,670	449	-	565
5年1月	-	365	1	336	25	-	1,059
2	-	465	2	510	49	-	1,012
3	-	368	-	297	17	-	1,083
4	-	390	2	470	47	-	1,001
5	-	444	2	431	33	-	1,012
6	-	541	2	670	53	-	881
7	-	209	1	577	39	-	512
8	-	553	1	559	45	-	505
9	-	354	1	439	42	-	418
10	-	469	1	452	31	-	434
11	-	525	2	469	34	-	488
12	-	538	1	460	34	-	565

りん化合物
りん酸 (15)

年 月	受入量 (t)	生産量 (t)	消費量 (t)	出 荷			在庫量 (t)
				数 量 (t)	金 額		
					金 額 (百万円)	金 額 (百万円)	
2 年	52,146	165,169	42,334	171,571	17,054	6,293	8,143
3 年	46,734	164,217	33,433	171,915	17,065	5,241	8,505
4 年	45,798	151,306	34,327	158,505	15,749	6,750	6,027
5 年	49,375	147,795	35,544	153,608	15,026	7,133	6,912
5年1月	4,338	11,633	2,800	11,802	1,136	655	6,741
2	5,066	11,907	3,166	11,786	1,128	533	8,229
3	3,357	11,131	2,895	11,871	1,237	660	7,291
4	4,115	11,738	2,614	12,651	1,285	514	7,365
5	3,804	11,758	2,915	12,026	1,221	462	7,524
6	5,407	12,789	2,880	13,065	1,227	795	8,980
7	401	11,002	2,006	11,861	1,231	794	5,722
8	4,423	12,133	2,955	13,148	1,243	264	5,911
9	4,428	12,741	2,844	13,762	1,356	500	5,974
10	4,154	13,259	3,354	12,615	1,200	681	6,737
11	5,105	13,652	3,681	14,914	1,440	652	6,247
12	4,777	14,052	3,434	14,107	1,321	623	6,912

年 月	受入量 (t)	生産量 (t)	消費量 (t)	出 荷			在庫量 (t)
				販 売		そ の 他 (t)	
				数 (t)	金 額 (百万円)		
2 年	143	24,415	5,427	18,777	3,690	421	649
3 年	-	28,151	5,449	22,165	4,236	392	791
4 年	45	27,150	5,124	22,139	4,079	-	722
5 年	-	28,466	5,611	22,324	3,956	-	1,249
5年 1月	-	2,702	456	2,007	364	-	961
2	-	2,622	506	1,992	361	-	1,085
3	-	2,066	397	1,792	323	-	962
4	-	2,586	621	2,175	384	-	751
5	-	2,484	503	1,753	311	-	978
6	-	2,265	450	2,025	356	-	768
7	-	2,553	495	1,876	333	-	949
8	-	1,400	260	1,077	192	-	1,010
9	-	2,293	432	2,127	377	-	746
10	-	2,500	490	1,836	322	-	920
11	-	2,399	480	1,979	338	-	860
12	-	2,596	521	1,685	294	-	1,249

りん化合物
りん酸ナトリウム
正りん酸ナトリウム (第一, 第二, 第三) (17)

年 月	受入量 (t)	生産量 (t)	消費量 (t)	出 荷			在庫量 (t)
				販 売		そ の 他 (t)	
				数 (t)	金 額 (百万円)		
2 年	213	11,603	207	11,338	1,377	375	850
3 年	157	11,734	119	11,263	1,413	359	998
4 年	142	11,944	102	11,920	1,598	230	833
5 年	144	11,842	70	11,533	1,538	216	1,000
5年 1月	9	989	5	1,018	143	17	791
2	6	1,075	4	925	123	5	938
3	13	1,064	5	1,053	149	35	922
4	14	1,167	6	1,067	146	4	1,026
5	7	946	6	960	127	19	994
6	10	950	5	998	131	18	933
7	12	1,057	7	1,005	137	14	977
8	9	923	4	914	116	21	969
9	7	1,017	4	879	118	30	1,080
10	22	917	7	972	126	6	1,034
11	14	940	7	907	114	25	1,049
12	21	797	10	835	109	22	1,000

りん化合物
りん酸ナトリウム
トリポリりん酸ナトリウム (18)

年 月	受入量 (t)	生産量 (t)	消費量 (t)	出 荷			在庫量 (t)
				販 売		そ の 他 (t)	
				数 (t)	金 額 (百万円)		
2 年	85	52,313	213	52,319	4,961	448	2,701
3 年	210	46,090	265	44,643	4,477	433	3,661
4 年	258	30,855	260	32,388	3,448	220	1,906
5 年	162	23,970	200	23,466	2,620	-	2,374
5年 1月	22	1,656	22	2,109	238	-	1,455
2	20	2,079	21	1,761	189	-	1,772
3	14	2,079	19	2,076	240	-	1,770
4	33	1,734	29	1,772	198	-	1,736
5	10	2,220	42	2,259	249	-	1,665
6	12	2,211	11	2,349	262	-	1,528
7	6	2,138	8	1,842	203	-	1,822
8	9	1,813	8	1,673	196	-	1,963
9	7	1,602	8	1,855	208	-	1,709
10	11	2,280	13	1,849	196	-	2,138
11	12	2,042	14	2,178	242	-	2,000
12	6	2,116	5	1,743	197	-	2,374

りん化合物
りん酸カリウム
正りん酸カリウム (第一, 第二, 第三) (19)

年 月	受入量 (t)	生産量 (t)	消費量 (t)	出 荷		在庫量 (t)	生産量 (t)	消費量 (t)	出 荷		在庫量 (t)
				販 売					そ の 他 (t)		
				数 (t)	金 額 (百万円)						
2 年	78	4,467	16	4,300	1,115	367	3,222	379	2,951	823	253
3 年	71	4,388	119	4,152	1,078	526	3,653	557	3,096	868	225
4 年	102	4,466	113	4,458	1,185	474	3,654	670	2,737	758	472
5 年	128	4,522	83	4,635	1,244	406	2,876	507	2,478	685	363
5年 1月	7	282	6	346	93	411	285	108	173	47	476
2	-	305	7	354	94	355	58	11	187	52	336
3	6	473	8	418	110	409	78	-	230	63	184
4	20	332	9	392	105	359	294	24	201	56	253
5	8	377	8	421	112	315	389	100	212	58	330
6	28	447	3	346	93	441	232	32	233	65	297
7	9	330	9	403	109	368	389	74	249	69	363
8	21	474	5	374	100	484	210	11	190	54	372
9	4	286	12	397	108	365	247	17	243	66	359
10	1	601	6	418	112	543	219	13	156	44	409
11	20	345	6	403	108	499	214	73	203	57	347
12	4	270	4	363	98	406	261	44	201	55	363

りん化合物
りん酸アンモニウム (工業用) (21)

年 月	生産量 (t)	消費量 (t)	出 荷			在庫量 (t)	生産量 (t)	出 荷			在庫量 (t)
			販 売		そ の 他 (t)						
			数 (t)	金 額 (百万円)							
2 年	10,011	131	9,180	1,447	187	1,370	21,123	20,192	3,032	1	3,317
3 年	8,961	138	9,193	1,510	266	734	19,820	20,376	2,891	-	2,465
4 年	11,224	136	10,633	1,592	296	895	19,581	19,626	2,715	-	2,060
5 年	9,245	145	8,762	1,422	307	929	24,465	23,878	3,442	110	2,368
5年 1月	1,038	10	927	129	31	965	1,390	1,284	188	-	2,158
2	1,028	10	881	126	21	1,081	1,359	1,394	203	-	2,110
3	969	19	858	130	26	1,147	1,488	1,903	272	-	1,678
4	775	12	701	144	40	1,172	2,068	2,011	286	12	1,714
5	853	12	659	108	25	1,329	2,377	2,278	327	-	1,801
6	532	12	642	108	25	1,182	2,420	1,552	218	35	2,619
7	556	17	617	101	26	1,078	2,257	2,335	337	13	2,511
8	592	10	585	96	6	1,069	2,543	2,281	323	15	2,742
9	537	9	686	115	25	886	2,050	2,197	314	7	2,575
10	1,003	14	775	132	30	1,070	2,031	2,203	322	5	2,383
11	769	8	729	120	41	1,061	2,350	2,444	362	13	2,258
12	593	12	702	114	11	929	2,132	1,996	291	10	2,368

カリウム塩
水酸化カリウム (23)

年 月	受入量 (t)	生産量 (t)	消費量 (t)	出 荷			在庫量 (t)
				販 売		そ の 他 (t)	
				数 (t)	金 額 (百万円)		
2 年	3,781	152,049	65,713	90,983	12,146	559	4,043
3 年	1,902	155,506	64,448	92,247	12,693	628	4,129
4 年	1,128	160,824	69,353	90,383	12,633	2,131	4,213
5 年	2,211	165,172	75,588	86,775	12,091	4,133	5,108
5年 1月	105	13,909	6,312	6,662	925	335	4,918
2	73	13,420	5,897	7,316	1,022	-	5,198
3	72	14,314	6,288	7,885	1,109	-	5,411
4	123	12,947	5,932	7,786	1,108	401	4,362
5	101	14,287	6,227	5,926	827	-	6,596
6	102	13,325	6,166	7,524	1,045	306	6,027
7	101	13,901	6,900	7,781	1,098	239	5,109
8	102	12,333	5,792	6,324	883	-	5,428
9	83	12,286	5,191	7,500	1,049	-	5,108
10	102	15,145	7,100	7,384	1,041	637	5,233
11	102	14,619	6,823	7,474	1,013	255	5,410
12	1,145	14,686	6,960	7,213	972	1,960	5,108

カリウム塩
炭酸カリウム (24)

年 月	受 入 量 (t)	生 産 量 (t)	消 費 量 (t)	出 荷			在 庫 量 (t)
				販 売		そ の 他 (t)	
				数 (t)	金 額 (百万円)		
2 年	97	74,576	1,775	63,522	9,416	7,450	4,688
3 年	30	72,731	458	65,210	10,075	7,679	4,102
4 年	-	74,050	464	65,104	10,188	7,863	4,721
5 年	-	79,915	522	73,259	11,450	7,181	3,668
5年 1月	-	6,469	38	4,560	699	395	6,197
2	-	6,472	36	5,296	806	550	6,787
3	-	6,556	33	6,578	999	979	5,753
4	-	6,999	35	5,607	895	687	6,422
5	-	6,305	20	5,326	829	641	6,737
6	-	6,008	35	6,310	980	435	5,965
7	-	7,735	36	7,535	1,180	797	5,332
8	-	6,448	37	5,309	842	497	5,937
9	-	5,347	30	6,621	1,049	602	4,031
10	-	6,621	65	6,680	1,049	534	3,373
11	-	7,234	103	6,877	1,082	583	3,042
12	-	7,721	54	6,560	1,040	481	3,668

バリウム塩
塩化バリウム (25)

年 月	受 入 量 (t)	生 産 量 (t)	消 費 量 (t)	出 荷			在 庫 量 (t)
				販 売		そ の 他 (t)	
				数 (t)	金 額 (百万円)		
2 年	-	9,753	1,461	8,052	985	1,378	
3 年	-	9,242	1,259	8,617	1,084	744	
4 年	-	10,323	824	8,161	1,004	2,082	
5 年	-	8,992	1,220	7,871	947	1,982	
5年 1月	-	991	35	566	70	2,472	
2	-	807	135	627	78	2,517	
3	-	856	45	584	76	2,744	
4	-	826	145	604	71	2,820	
5	-	829	48	708	89	2,893	
6	-	619	148	809	99	2,555	
7	-	919	88	805	93	2,581	
8	-	461	184	441	49	2,417	
9	-	493	82	655	78	2,173	
10	-	872	150	629	73	2,266	
11	-	641	28	731	88	2,148	
12	-	678	132	712	82	1,982	

バリウム塩
炭酸バリウム (26)

年 月	受 入 量 (t)	生 産 量 (t)	出 荷			在 庫 量 (t)
			販 売		そ の 他 (t)	
			数 (t)	金 額 (百万円)		
2 年	-	28,598	28,146	3,565	-	3,553
3 年	-	30,021	30,323	4,071	-	3,251
4 年	-	28,619	28,904	3,802	-	2,966
5 年	-	30,673	30,113	3,853	-	3,511
5年 1月	-	2,243	2,364	290	-	2,845
2	-	2,502	2,223	283	-	3,124
3	-	2,688	2,590	340	-	3,222
4	-	2,651	2,600	304	-	3,274
5	-	2,948	2,469	317	-	3,753
6	-	2,452	2,398	310	-	3,807
7	-	2,312	2,546	321	-	3,573
8	-	1,889	2,610	351	-	2,836
9	-	2,783	2,721	359	-	2,898
10	-	2,743	2,665	338	-	2,976
11	-	2,894	2,276	297	-	3,594
12	-	2,568	2,651	341	-	3,511

バリウム塩
硫酸バリウム (27)

年 月	受 入 量 (t)	生 産 量 (t)	消 費 量 (t)	出 荷			在 庫 量 (t)
				販 売		そ の 他 (t)	
				数 (t)	金 額 (百万円)		
2 年	537	21,613	9	21,502	2,534	2,558	
3 年	796	21,029	11	22,400	2,567	1,971	
4 年	911	21,416	12	21,627	2,474	2,659	
5 年	905	20,288	12	21,213	2,363	2,627	
5年 1月	63	1,864	1	1,556	173	3,029	
2	81	2,027	1	1,741	192	3,395	
3	93	1,437	1	1,897	213	3,027	
4	79	1,895	1	1,855	209	3,145	
5	64	1,654	1	1,742	197	3,120	
6	65	1,614	1	1,816	204	2,982	
7	85	1,634	1	1,905	214	2,795	
8	81	1,150	1	1,586	177	2,439	
9	57	1,765	1	1,892	206	2,365	
10	80	1,895	1	1,761	197	2,581	
11	68	1,825	1	1,841	204	2,632	
12	89	1,528	1	1,621	178	2,627	

注 沈降性及び水溶性の合計である。

亜鉛化合物
亜鉛華 (28)

年 月	受 入 量 (t)	生 産 量 (t)	消 費 量 (t)	出 荷			在 庫 量 (t)
				販 売		そ の 他 (t)	
				数 (t)	金 額 (百万円)		
2 年	2,083	83,190	10	84,201	25,414	1,271	5,212
3 年	509	84,932	38	86,085	20,242	-	4,532
4 年	387	82,334	38	81,966	19,192	37	5,211
5 年	-	75,203	58	75,649	14,035	-	4,691
5年 1月	-	6,308	2	5,815	1,227	-	5,703
2	-	6,186	8	6,271	1,303	-	5,609
3	-	6,243	2	6,590	1,363	-	5,260
4	-	6,325	7	6,690	1,297	-	4,888
5	-	6,804	3	6,256	1,181	-	5,433
6	-	7,066	9	6,837	1,248	-	5,653
7	-	6,395	2	6,908	1,225	-	5,138
8	-	4,903	2	5,369	946	-	4,648
9	-	6,061	11	6,499	1,118	-	4,199
10	-	6,631	1	6,515	1,102	-	4,320
11	-	6,777	8	6,414	1,065	-	4,675
12	-	5,504	3	5,485	960	-	4,691

亜鉛化合物
硫酸亜鉛 (29)

年 月	受 入 量 (t)	生 産 量 (t)	出 荷			在 庫 量 (t)	亜鉛化合物 塩化亜鉛 (30)			
			販 売		そ の 他 (t)		生 産 量 (t)	出 荷		在 庫 量 (t)
			数 (t)	金 額 (百万円)				数 (t)	金 額 (百万円)	
2 年	-	13,394	13,302	1,172	735	19,508	20,386	1,846	1,027	
3 年	-	14,407	14,663	1,278	479	18,997	19,668	1,754	942	
4 年	-	14,589	14,390	1,269	676	19,134	19,431	1,681	1,116	
5 年	-	12,850	12,951	1,115	575	17,566	17,664	1,537	1,448	
5年 1月	-	1,142	897	76	921	1,400	1,564	139	984	
2	-	1,223	1,081	96	1,063	1,749	1,495	132	1,274	
3	-	1,172	1,238	110	997	1,856	1,668	146	1,503	
4	-	1,001	1,171	101	827	1,333	1,599	126	1,263	
5	-	994	1,011	87	810	1,331	1,488	126	1,141	
6	-	1,022	1,270	109	562	1,514	1,587	127	1,116	
7	-	977	1,128	97	411	1,510	1,392	136	1,270	
8	-	1,153	963	83	601	1,181	1,281	122	1,202	
9	-	1,073	956	81	718	1,394	1,306	103	1,304	
10	-	1,386	1,078	92	1,026	1,326	1,440	127	1,238	
11	-	649	1,096	94	579	1,386	1,442	134	1,211	
12	-	1,058	1,062	89	575	1,586	1,402	119	1,448	

鉛化合物 鉛丹 (31)						鉛化合物 リサーチ (32)						
年 月	受入量 (t)	生産量 (t)	消費量 (t)	出 荷		在庫量 (t)	受入量 (t)	生産量 (t)	消費量 (t)	出 荷		在庫量 (t)
				販 数 (t)	売 額 (百万円)					販 数 (t)	売 額 (百万円)	
2 年	-	10,949	-	10,818	2,322	1,194	-	52,098	13,068	39,635	8,296	1,390
3 年	-	10,231	-	10,405	1,926	867	-	54,174	12,754	41,084	6,992	1,525
4 年	-	9,226	-	9,015	1,561	1,076	-	47,614	11,171	35,943	5,837	2,025
5 年	-	9,572	-	9,669	1,576	975	-	47,540	11,093	36,809	5,207	1,661
5 年 1 月	-	793	-	675	115	1,194	-	3,217	843	2,491	383	1,907
2	-	778	-	763	137	1,208	-	3,838	872	2,643	401	2,230
3	-	786	-	972	169	1,022	-	4,359	1,026	3,550	490	2,012
4	-	889	-	850	141	1,061	-	3,642	909	3,481	504	1,264
5	-	755	-	725	119	1,090	-	4,293	869	2,937	428	1,748
6	-	671	-	792	128	969	-	4,132	985	3,174	459	1,721
7	-	856	-	834	132	991	-	3,772	1,007	2,911	415	1,575
8	-	805	-	773	122	1,023	-	3,683	767	2,558	361	1,934
9	-	751	-	783	125	991	-	3,916	938	2,919	408	1,994
10	-	1,024	-	961	145	1,053	-	4,229	1,062	3,380	451	1,782
11	-	760	-	840	134	973	-	4,413	1,016	3,234	434	1,946
12	-	704	-	701	110	975	-	4,046	799	3,531	473	1,661

クロム化合物 (33)

年 月	受入量 (t)	生産量 (t)	消費量 (t)	出 荷			在庫量 (t)
				販 数 (t)	売 額 (百万円)	その他 (t)	
2 年	-	63,534	34,414	29,039	9,198	977	2,695
3 年	1	61,844	32,804	28,173	8,946	1,198	2,365
4 年	-	61,354	32,563	25,780	7,561	1,141	4,237
5 年	10	57,606	31,242	25,366	7,365	922	4,463
5 年 1 月	3	4,670	2,482	2,104	617	87	4,377
2	-	5,178	2,719	2,084	618	39	4,713
3	-	5,646	3,040	2,517	675	54	4,748
4	-	4,642	2,621	2,173	635	179	4,417
5	-	5,047	3,006	1,876	563	23	4,560
6	-	5,286	2,505	2,124	602	39	5,178
7	7	4,668	2,420	2,042	613	161	5,230
8	-	2,666	1,491	2,072	610	196	4,136
9	-	6,052	3,614	2,367	662	34	4,173
10	-	4,988	2,776	1,970	585	35	4,380
11	-	5,137	2,755	1,951	579	57	4,754
12	-	3,626	1,813	2,086	604	18	4,463

注 重クロム酸カリウム、重クロム酸ナトリウム及び無水クロム酸の合計である。

水銀化合物 (34)

年 月	受入量 (kg)	生産量 (kg)	消費量 (kg)	出 荷			在庫量 (kg)
				販 数 (kg)	売 額 (百万円)	その他 (kg)	
2 年	12,121	106,845	3,003	115,898	309	1,085	8,930
3 年	10,875	90,786	2,416	101,660	271	195	6,323
4 年	14,000	65,314	1,354	75,388	186	-	8,895
5 年	15,085	36,077	1,235	52,962	145	-	5,851
5 年 1 月	30	1,079	-	2,708	7	-	7,296
2	2,000	2,601	100	3,721	10	-	8,076
3	2,010	2,721	100	7,241	16	-	5,466
4	2,075	3,028	100	4,884	13	-	5,584
5	30	3,464	141	2,665	9	-	6,272
6	20	3,325	100	3,231	10	-	6,276
7	1,020	2,778	116	3,662	10	-	6,296
8	2,110	2,999	1	5,235	15	-	6,170
9	510	3,686	108	4,568	14	-	5,690
10	2,280	4,058	150	5,797	16	-	6,081
11	1,000	2,803	284	5,587	14	-	4,013
12	2,000	3,535	35	3,663	10	-	5,851

注 塩化第二水銀、酸化第二水銀及び銀朱の合計である。

鉄化合物
塩化第二鉄 (35)

年 月	受入量 (t)	生産量 (t)	消費量 (t)	出 荷			在庫量 (t)
				販 数 (t)	売 額 (百万円)	その他 (t)	
2 年	28,224	390,511	6,261	410,536	8,455	-	8,191
3 年	27,934	411,604	6,789	432,351	9,223	-	8,593
4 年	29,479	406,900	7,493	428,047	9,103	261	9,162
5 年	30,185	436,425	8,021	459,058	9,739	-	8,695
5 年 1 月	2,050	31,471	546	33,049	699	-	9,087
2	2,125	33,016	531	35,576	757	-	8,121
3	2,488	37,819	606	40,171	861	-	7,649
4	2,893	35,603	612	38,134	803	-	7,399
5	2,207	34,863	467	35,963	745	-	8,039
6	2,782	35,589	566	38,789	810	-	7,054
7	2,665	40,117	648	41,118	876	-	8,071
8	2,268	34,942	819	35,528	745	-	8,935
9	2,614	37,718	820	40,630	865	-	7,817
10	2,857	39,568	809	40,093	852	-	9,346
11	2,612	38,824	697	41,098	889	-	8,985
12	2,624	36,895	900	38,909	838	-	8,695

鉄化合物
酸化第二鉄 (36)

年 月	受入量 (t)	生産量 (t)	消費量 (t)	出 荷			在庫量 (t)
				販 数 (t)	売 額 (百万円)	その他 (t)	
2 年	17,999	219,178	24,807	208,993	41,945	165	25,307
3 年	18,894	226,983	28,543	216,413	42,361	922	25,308
4 年	18,785	211,702	25,217	200,408	41,768	445	29,723
5 年	15,451	195,159	21,065	192,501	39,902	88	27,058
5 年 1 月	1,124	16,129	1,812	14,168	3,146	30	30,964
2	1,147	13,160	1,614	15,035	3,264	-	28,622
3	1,276	17,062	1,881	17,270	3,536	-	27,810
4	1,327	16,766	1,552	17,436	3,482	-	26,914
5	973	17,850	1,758	15,674	3,187	40	28,265
6	1,488	18,219	2,063	17,328	3,476	-	28,961
7	1,487	14,918	1,719	17,075	3,521	-	26,573
8	1,252	16,121	1,569	14,896	3,057	-	27,482
9	1,268	17,661	1,919	16,184	3,478	18	28,288
10	1,396	15,102	1,885	16,378	3,458	-	26,524
11	1,390	16,195	1,768	16,072	3,260	-	26,269
12	1,323	15,976	1,525	14,985	3,038	-	27,058

顔料
黄鉛 (37)

顔料
レーキ (合計) (38~39)

年 月	生産量 (t)	消費量 (t)	出 荷		在庫量 (t)	受入量 (t)	生産量 (t)	消費量 (t)	出 荷			在庫量 (t)
			販 数 (t)	売 額 (百万円)					販 数 (t)	売 額 (百万円)	その他 (t)	
2 年	8,083	307	8,056	3,785	898	110	11,135	1,566	6,934	15,578	2,712	674
3 年	7,927	346	7,433	3,650	1,052	20	11,334	1,422	7,088	15,824	2,576	925
4 年	8,114	343	7,476	3,732	1,344	19	11,019	1,475	7,025	15,283	2,615	833
5 年	7,046	363	6,879	3,457	1,145	48	12,032	1,941	7,412	17,960	2,447	1,264
5 年 1 月	521	24	498	255	1,341	1	860	131	504	1,189	221	834
2	624	27	589	294	1,350	3	903	148	526	1,203	181	885
3	612	29	578	292	1,352	2	943	131	581	1,306	203	915
4	542	37	579	293	1,278	2	1,013	148	613	1,424	252	914
5	477	36	576	288	1,140	1	950	143	605	1,619	213	1,069
6	627	38	598	300	1,134	4	1,119	411	673	1,651	-	1,106
7	633	36	545	278	1,186	5	1,020	141	682	1,664	229	1,078
8	525	33	545	275	1,132	7	1,003	114	622	1,533	199	1,149
9	583	24	632	313	1,061	6	1,075	125	665	1,595	217	1,226
10	684	25	649	321	1,073	5	1,033	139	675	1,616	274	1,177
11	619	28	549	278	1,114	7	1,104	154	618	1,573	258	1,257
12	599	26	541	272	1,145	5	1,009	156	648	1,586	200	1,264

顔料
レーキ (アゾレーキ) (38)

Table with columns for year/month, intake, production, consumption, sales (quantity/amount), other, and inventory. Data spans from 2002 to 2012.

顔料
レーキ (染色) (39)

Table with columns for year/month, intake, production, consumption, sales (quantity/amount), other, and inventory. Data spans from 2002 to 2012.

酸化チタン
(アナターズ型) (42)

Table with columns for year/month, intake, production, consumption, sales (quantity/amount), other, and inventory. Data spans from 2002 to 2012.

酸化チタン
(ルチル型) (43)

Table with columns for year/month, intake, production, consumption, sales (quantity/amount), other, and inventory. Data spans from 2002 to 2012.

フタロシアニン系顔料 (40)

Table with columns for year/month, intake, production, consumption, sales (quantity/amount), other, and inventory. Data spans from 2002 to 2012.

カーボンブラック (44)

Table with columns for year/month, intake, production, consumption, sales (quantity/amount), other, and inventory. Data spans from 2002 to 2012.

注 カーボンブラックは、カラー用とラバー用の合計である。

顔料
カドミウム顔料 (41)

酸化チタン
(合計) (42~43)

Table with columns for year/month, production, consumption, sales (quantity/amount), intake, production, sales (quantity/amount), and inventory. Data spans from 2002 to 2012.

活性炭
(合計) (45~46)

Table with columns for year/month, intake, production, consumption, sales (quantity/amount), other, and inventory. Data spans from 2002 to 2012.

注 硫セレン化カドミウム、硫化カドミウム及びその他のカドミウムの合計である。

活性炭 (粒状) (45)

年 月	受 入 量 (t)	生 産 量 (t)	消 費 量 (t)	出 荷			在 庫 量 (t)
				販 売		そ の 他 (t)	
				数 量 (t)	金 額 (百万円)		
2 年	6,900	38,609	102	43,767	19,050	2,918	6,564
3 年	6,981	40,659	89	44,816	19,925	1,878	7,420
4 年	6,963	42,476	122	47,006	21,667	1,785	7,946
5 年	6,649	42,298	89	46,406	21,374	1,532	8,863
5年 1月	605	3,168	6	3,789	1,780	253	7,671
2	607	3,917	6	4,127	1,883	136	7,926
3	756	4,346	5	5,768	2,718	152	7,103
4	541	3,663	7	3,663	1,683	75	7,561
5	422	3,405	9	3,178	1,431	116	8,085
6	649	3,522	10	3,913	1,752	118	8,215
7	514	3,715	6	3,762	1,677	138	8,538
8	467	3,202	9	3,491	1,630	71	8,636
9	498	3,351	10	3,692	1,740	129	8,652
10	562	3,059	9	3,621	1,706	114	8,529
11	630	3,412	3	3,457	1,586	131	8,980
12	398	3,538	9	3,945	1,787	99	8,863

注 活性炭のうち粒状には破砕炭を含む。

活性炭 (粉状) (46)

年 月	受 入 量 (t)	生 産 量 (t)	出 荷			在 庫 量 (t)
			販 売		そ の 他 (t)	
			数 量 (t)	金 額 (百万円)		
2 年	3,863	25,944	31,757	11,144	257	3,053
3 年	2,981	26,165	27,485	10,238	266	4,448
4 年	2,981	26,181	26,744	10,149	265	6,601
5 年	2,525	22,827	24,619	9,209	298	7,035
5年 1月	195	1,726	1,793	675	26	6,703
2	215	1,880	2,030	780	22	6,746
3	308	2,117	2,228	888	20	6,923
4	275	2,054	1,904	725	25	7,322
5	276	1,730	1,725	628	16	7,587
6	325	2,023	2,519	925	23	7,393
7	284	2,472	2,793	978	35	7,321
8	118	1,757	1,963	697	35	7,198
9	114	1,790	1,831	685	24	7,247
10	131	1,656	1,852	712	20	7,162
11	136	1,941	2,103	804	21	7,116
12	148	1,681	1,878	711	31	7,035

よう素 (47)

年 月	受 入 量 (t)	生 産 量 (t)	消 費 量 (t)	出 荷			在 庫 量 (t)
				販 売		そ の 他 (t)	
				数 量 (t)	金 額 (百万円)		
2 年	637	7,581	496	6,691	13,727	175	1,292
3 年	906	7,492	632	6,214	9,826	175	2,669
4 年	942	6,764	709	5,514	8,129	150	4,002
5 年	455	6,489	555	6,058	6,976	164	4,170
5年 1月	27	614	60	450	593	-	4,134
2	35	560	26	412	538	7	4,284
3	81	607	56	543	678	55	4,318
4	93	586	50	575	754	27	4,345
5	59	553	40	532	589	10	4,375
6	51	481	36	530	624	4	4,337
7	16	530	41	401	466	9	4,432
8	31	494	40	486	542	24	4,407
9	7	518	54	485	510	-	4,393
10	18	494	53	431	492	10	4,411
11	9	507	62	616	593	-	4,249
12	28	545	37	597	597	18	4,170

四塩化炭素 (48)

年 月	受 入 量 (t)	生 産 量 (t)	消 費 量 (t)	出 荷			在 庫 量 (t)
				販 売		そ の 他 (t)	
				数 量 (t)	金 額 (百万円)		
2 年	7,922	52,039	26,900	34,473	2,835	100	4,417
3 年	9,370	51,475	25,926	34,260	2,972	574	4,502
4 年	12,754	49,539	26,279	30,253	2,361	5,869	4,394
5 年	11,772	53,171	24,595	30,467	2,457	11,102	3,173
5年 1月	1,092	4,617	2,881	2,401	173	2,314	2,507
2	889	4,074	1,338	2,365	190	736	3,031
3	892	4,662	2,215	3,316	276	1,248	1,806
4	1,426	4,343	1,979	2,141	161	747	2,708
5	640	4,644	2,291	2,027	152	487	3,187
6	475	3,795	2,418	2,688	221	788	1,563
7	845	5,137	2,414	2,938	252	-	2,193
8	1,154	3,676	2,013	1,335	100	987	2,688
9	955	4,417	1,138	2,577	200	833	3,512
10	1,130	4,202	2,234	3,184	282	986	2,440
11	1,002	4,589	1,066	2,870	240	858	3,237
12	1,272	5,015	2,608	2,625	209	1,118	3,173

含水微粉けい酸及びけい酸カルシウム
(天然品及び肥料用を除く) (49)

年 月	生 産 量 (t)	消 費 量 (t)	出 荷			在 庫 量 (t)
			販 売		そ の 他 (t)	
			数 量 (t)	金 額 (百万円)		
2 年	37,545	30	38,228	7,822	-	3,592
3 年	39,550	33	39,238	8,058	-	3,871
4 年	38,221	20	38,120	7,930	-	3,952
5 年	36,199	34	35,591	7,466	-	4,527
5年 1月	2,769	2	2,811	589	-	3,908
2	2,834	3	2,765	583	-	3,974
3	3,389	-	3,396	694	-	3,967
4	3,296	1	3,097	636	-	4,165
5	3,445	4	2,753	582	-	4,853
6	3,324	1	2,992	625	-	5,185
7	2,668	1	3,412	717	-	4,440
8	2,784	-	2,797	593	-	4,427
9	2,980	16	2,984	627	-	4,407
10	2,906	4	2,786	596	-	4,523
11	3,147	2	2,956	630	-	4,712
12	2,657	-	2,842	593	-	4,527

注 通称ホワイトカーボンといわれているものの合計である。

けい酸ナトリウム (50)

年 月	受 入 量 (t)	生 産 量 (t)	消 費 量 (t)	出 荷			在 庫 量 (t)
				販 売		そ の 他 (t)	
				数 量 (t)	金 額 (百万円)		
2 年	20,633	788,303	125,475	683,743	19,444	2	18,795
3 年	24,541	786,102	123,452	684,804	19,305	20	21,162
4 年	32,453	721,473	123,397	632,969	17,647	-	18,722
5 年	41,201	728,550	110,923	654,167	17,631	-	23,386
5年 1月	2,720	53,183	8,492	47,623	1,274	-	18,510
2	4,380	59,913	9,275	53,413	1,420	-	20,115
3	3,935	60,833	9,759	54,527	1,483	-	20,600
4	3,346	59,800	9,612	52,998	1,437	-	21,136
5	1,465	54,757	9,138	47,531	1,290	-	20,689
6	3,305	59,044	9,933	53,288	1,473	-	19,817
7	3,930	62,435	8,900	56,130	1,524	-	21,152
8	3,171	51,859	8,423	46,149	1,251	-	21,790
9	3,375	62,015	10,243	55,182	1,474	-	21,575
10	3,554	65,214	8,990	58,539	1,581	-	22,814
11	4,390	72,101	9,751	66,982	1,800	-	22,572
12	3,630	67,396	8,407	61,805	1,625	-	23,386

アルミノけい酸ナトリウム (51)
(粉末換算値)

年 月	受 入 量 (t)	生 産 量 (t)	消 費 量 (t)	出 荷			在 庫 量 (t)
				販 売		そ の 他 (t)	
				数 量 (t)	金 額 (百万円)		
2 年	24,356	123,701	35,124	106,969	11,823	6,260	4,988
3 年	33,962	129,809	47,002	112,410	12,412	3,324	6,023
4 年	22,376	125,055	38,716	104,707	11,698	4,551	5,479
5 年	18,680	113,745	37,964	92,703	10,459	1,804	5,432
5年1月	1,134	7,500	2,447	5,829	656	101	5,735
2	1,051	8,463	2,370	6,462	699	149	6,268
3	1,555	10,558	3,279	8,591	973	186	6,325
4	1,496	9,674	3,222	7,721	856	366	6,186
5	1,252	9,417	2,835	7,733	859	266	6,021
6	2,044	11,548	3,900	9,440	1,030	269	6,004
7	2,182	11,583	4,078	9,789	1,187	251	5,651
8	1,237	7,655	2,208	6,182	705	196	5,957
9	1,400	9,159	2,542	7,610	859	14	6,350
10	1,496	9,928	3,633	8,181	919	-	5,960
11	1,555	9,760	3,447	8,307	951	-	5,521
12	2,278	8,500	4,003	6,858	765	6	5,432

シアン化ナトリウム (52)

年 月	受 入 量 (t)	生 産 量 (t)	消 費 量 (t)	出 荷			在 庫 量 (t)
				販 売		そ の 他 (t)	
				数 量 (t)	金 額 (百万円)		
2 年	-	31,701	13	25,762	5,366	4,839	5,605
3 年	-	24,740	21	20,813	4,175	5,257	4,256
4 年	-	27,632	44	21,234	4,313	7,342	3,268
5 年	-	26,024	76	19,514	3,919	6,972	2,734
5年1月	-	2,580	8	1,777	333	634	3,429
2	-	2,021	-	1,668	329	712	3,070
3	-	2,144	-	1,908	365	475	2,831
4	-	1,517	-	1,859	368	419	2,070
5	-	1,819	31	1,763	357	614	1,481
6	-	2,000	-	1,408	301	234	1,839
7	-	2,041	-	1,360	272	535	1,985
8	-	2,159	1	1,410	286	665	2,072
9	-	2,216	33	1,657	337	608	1,990
10	-	2,451	-	1,640	335	731	2,070
11	-	2,511	-	1,655	345	720	2,206
12	-	2,565	3	1,409	292	625	2,734

過酸化水素 (100%換算値) (53)

年 月	生 産 量 (t)	消 費 量 (t)	出 荷			在 庫 量 (t)	受 入 量 (t)	生 産 量 (t)	消 費 量 (t)	出 荷			在 庫 量 (t)
			販 売 数 量 (t)	金 額 (百万円)	そ の 他 (t)					販 売 数 量 (t)	金 額 (百万円)	そ の 他 (t)	
2 年	144,613	14,279	138,224	29,491	7,226	16,193	1,013	11,140	5,295	7,297	4,494	-	451
3 年	157,831	14,529	144,280	29,572	9,277	18,237	-	12,863	5,368	7,364	3,303	-	1,237
4 年	159,045	16,283	138,835	27,352	8,785	25,792	-	13,058	5,721	7,496	3,229	-	1,077
5 年	143,791	17,118	126,231	23,812	12,609	24,080	-	13,131	5,257	7,874	3,230	-	1,078
5年1月	13,178	1,121	10,008	1,901	632	28,125	-	1,076	381	715	302	-	1,057
2	11,053	1,296	10,348	1,986	983	27,593	-	1,168	412	580	252	-	1,233
3	10,782	1,465	10,095	1,984	1,004	26,233	-	1,310	531	766	319	-	1,246
4	11,736	1,516	10,006	1,943	572	26,561	-	599	414	686	275	-	745
5	10,497	1,470	9,891	1,879	1,007	25,563	-	1,214	475	668	268	-	816
6	10,731	1,646	11,032	2,090	1,110	23,618	-	1,274	508	642	261	-	941
7	13,223	1,544	10,880	2,071	1,078	24,423	-	1,249	449	574	240	-	1,167
8	9,952	1,227	10,297	1,922	904	22,726	-	1,114	342	527	209	-	1,412
9	13,588	1,550	11,497	2,130	1,139	23,371	-	973	509	675	277	-	1,201
10	12,279	1,427	11,071	2,044	2,021	21,989	-	670	423	669	286	-	779
11	14,902	1,494	10,894	1,993	1,285	23,986	-	1,234	413	740	293	-	860
12	11,870	1,362	10,212	1,869	874	24,080	-	1,250	400	632	249	-	1,078

水加ヒドラジン (54)

化学石こう (二水塩換算値) (55)

年 月	受 入 量 (t)	生 産 量 (t)	消 費 量 (t)	出 荷			在 庫 量 (t)
				販 売		そ の 他 (t)	
				数 量 (t)	金 額 (百万円)		
2 年	269,077	4,535,446	120,324	4,431,938	12,513	207,488	229,874
3 年	224,270	4,508,353	125,879	4,373,028	12,362	195,145	269,089
4 年	218,457	4,321,857	131,199	4,227,006	11,788	207,119	247,990
5 年	226,827	3,952,818	127,216	3,884,077	10,758	184,386	230,078
5年1月	19,537	354,883	6,175	311,519	859	16,524	288,307
2	20,970	364,319	11,284	348,544	956	21,929	291,768
3	18,216	350,895	13,267	354,407	1,021	19,301	269,143
4	18,145	319,893	11,791	330,843	945	15,779	251,771
5	16,618	325,057	11,513	302,307	865	8,742	270,763
6	23,531	309,598	6,302	326,069	917	8,628	262,907
7	11,620	318,569	11,077	308,973	889	14,363	258,594
8	20,093	292,261	9,742	289,393	763	14,497	257,359
9	18,243	291,933	11,208	305,196	837	13,182	237,939
10	16,351	341,681	11,283	323,434	889	15,588	245,666
11	20,708	345,538	11,706	342,849	920	18,445	238,912
12	22,795	338,191	11,868	340,543	898	17,408	230,078

触媒 (合計) (56~65)

年 月	受 入 量 (t)	生 産 量 (t)	消 費 量 (t)	出 荷			在 庫 量 (t)
				販 売		そ の 他 (t)	
				数 量 (t)	金 額 (百万円)		
2 年	824	53,550	3,239	51,308	113,871	46	8,893
3 年	797	54,817	2,902	52,303	123,278	70	9,226
4 年	776	57,134	1,570	55,314	111,072	47	10,210
5 年	372	58,392	566	57,668	99,848	801	10,210
5年1月	33	4,184	61	3,720	7,212	-	10,908
2	44	5,023	121	4,104	8,069	56	11,696
3	43	4,625	114	5,767	10,779	-	10,485
4	32	4,949	33	4,589	7,445	60	10,789
5	27	4,821	38	5,121	8,544	43	10,435
6	21	4,960	29	5,103	8,548	51	10,232
7	32	5,017	25	5,234	9,014	94	9,927
8	35	4,461	33	5,039	8,283	75	9,275
9	54	4,980	29	5,718	8,303	36	8,522
10	20	5,288	17	4,504	9,265	69	9,241
11	12	4,719	38	4,316	7,455	241	9,371
12	19	5,365	28	4,453	6,932	76	10,210

触媒 (石油精製用) (56)

年 月	生 産 量 (t)	出 荷			在 庫 量 (t)	受 入 量 (t)	生 産 量 (t)	出 荷			在 庫 量 (t)
		販 売 数 量 (t)	金 額 (百万円)	そ の 他 (t)				販 売 数 量 (t)	金 額 (百万円)	そ の 他 (t)	
2 年	11,243	10,517	5,525	2,081	218	10,606	11,882	9,840	1	3,027	
3 年	13,232	14,046	6,517	1,364	151	10,263	9,400	8,607	-	4,042	
4 年	15,191	14,672	6,849	2,049	-	12,180	12,571	11,289	6	3,645	
5 年	17,662	18,029	7,326	1,683	26	13,038	12,696	12,411	-	4,014	
5年1月	1,074	1,365	398	1,758	-	1,048	226	215	-	4,467	
2	1,522	1,272	514	2,009	-	1,037	836	763	-	4,668	
3	1,057	1,734	1,036	1,331	-	1,084	1,438	1,383	-	4,314	
4	1,485	1,379	388	1,438	-	1,057	1,099	951	-	4,272	
5	1,584	1,351	617	1,670	16	1,075	1,871	1,946	-	3,493	
6	1,701	1,145	326	2,226	-	1,171	2,062	2,134	-	2,602	
7	1,466	1,459	414	2,234	-	1,211	607	933	-	3,206	
8	718	1,565	963	1,386	10	1,036	1,049	1,062	-	3,203	
9	1,594	1,654	561	1,326	-	1,235	1,609	1,215	-	2,829	
10	1,623	1,321	449	1,628	-	1,133	921	963	-	3,041	
11	1,633	1,869	884	1,392	-	977	326	266	-	3,692	
12	2,205	1,915	775	1,683	-	974	652	581	-	4,014	

触媒 (重油脱硫用) (57)

触媒 (石油化学品製造用) (58)

年 月	受 入 量 (t)	生 産 量 (t)	消 費 量 (t)	出 荷			在 庫 量 (t)
				数 量 (t)	金 額 (百万円)	そ の 他 (t)	
2 年	253	13,668	2,809	10,721	21,850	43	1,979
3 年	262	13,575	2,814	11,025	27,307	33	1,944
4 年	345	11,614	1,513	10,353	26,909	34	2,006
5 年	216	11,267	479	10,937	22,460	641	1,709
5年 1月	22	907	55	1,050	2,349	-	2,103
2	20	876	121	641	1,725	56	2,180
3	38	1,011	113	1,102	2,626	-	2,017
4	23	995	23	591	1,256	49	2,373
5	7	834	19	580	1,326	43	2,573
6	6	792	28	634	1,247	51	2,658
7	13	1,117	25	1,781	2,683	94	1,887
8	16	1,145	21	1,035	1,754	75	1,917
9	46	785	12	1,174	2,202	36	1,526
10	13	949	16	739	1,736	69	1,664
11	6	934	22	893	1,859	92	1,597
12	6	922	24	717	1,697	76	1,709

触媒 (公害防止用計) (63~64)

触媒 (自動車排気ガス浄化用) (63)

年 月	生 産 量 (t)	消 費 量 (t)	出 荷		在 庫 量 (t)	生 産 量 (t)	消 費 量 (t)	出 荷		在 庫 量 (t)
			数 量 (t)	金 額 (百万円)				数 量 (t)	金 額 (百万円)	
2 年	7,477	-	7,478	62,794	190	5,677	-	5,687	57,290	120
3 年	6,958	1	7,018	66,055	150	5,248	-	5,273	59,778	95
4 年	6,209	3	6,196	49,630	163	4,907	-	4,898	45,226	104
5 年	6,938	13	6,578	44,375	513	4,958	-	4,952	38,955	107
5年 1月	397	3	397	3,418	165	392	-	387	3,293	109
2	669	-	560	3,934	275	411	-	414	3,434	106
3	684	-	791	4,635	168	444	-	447	3,663	103
4	568	2	483	3,641	252	412	-	419	3,333	96
5	624	4	564	3,676	308	382	-	390	3,067	88
6	484	-	533	3,792	259	440	-	426	3,369	102
7	474	-	503	3,656	229	454	-	453	3,428	103
8	765	-	599	3,281	395	341	-	344	2,531	100
9	641	1	608	3,266	424	437	-	425	2,801	109
10	646	-	652	4,765	418	433	-	439	4,227	103
11	491	1	506	3,460	403	440	-	441	3,159	102
12	495	2	382	2,851	513	372	-	367	2,649	107

触媒 (高分子重合用) (59)

触媒 (ガス製造用) (60)

年 月	生 産 量 (t)	消 費 量 (t)	出 荷		在 庫 量 (t)	受 入 量 (t)	生 産 量 (t)	消 費 量 (t)	出 荷		そ の 他 (t)	在 庫 量 (t)
			数 量 (t)	金 額 (百万円)					数 量 (t)	金 額 (百万円)		
2 年	5,042	6	5,113	4,825	438	13	2,256	11	2,110	3,893	-	617
3 年	5,060	2	4,972	4,710	525	28	2,742	44	2,597	4,866	36	706
4 年	4,928	4	4,643	5,117	847	14	4,029	7	3,854	6,265	7	886
5 年	4,283	5	4,393	4,927	730	19	2,909	3	2,629	4,658	160	1,037
5年 1月	394	1	372	379	867	-	203	-	121	153	-	977
2	302	-	312	374	857	10	391	-	255	437	-	1,124
3	380	-	384	568	853	-	235	-	97	167	-	1,262
4	387	-	399	366	841	-	222	-	438	551	11	1,037
5	314	2	314	308	838	-	191	-	243	396	-	985
6	392	-	315	453	914	-	209	-	220	310	-	974
7	224	-	339	363	799	6	365	-	305	615	-	1,040
8	435	-	401	430	834	3	226	3	245	536	-	1,020
9	350	-	346	511	837	-	146	-	110	212	-	1,056
10	390	-	404	399	823	-	311	-	277	669	-	1,091
11	323	-	380	403	766	-	187	-	107	204	149	1,025
12	392	2	427	373	730	-	223	-	211	407	-	1,037

触媒 (その他の公害防止用) (64)

触媒 (無機化学品及びふんいきガス製造用) (65)

年 月	生 産 量 (t)	消 費 量 (t)	出 荷		在 庫 量 (t)	受 入 量 (t)	生 産 量 (t)	消 費 量 (t)	出 荷		在 庫 量 (t)
			数 量 (t)	金 額 (百万円)					数 量 (t)	金 額 (百万円)	
2 年	1,800	-	1,791	5,504	70	-	621	-	650	253	140
3 年	1,710	1	1,745	6,277	55	-	340	-	336	259	144
4 年	1,302	3	1,298	4,404	59	-	310	-	221	227	233
5 年	1,980	13	1,626	5,420	406	1	94	-	147	235	181
5年 1月	5	3	10	125	56	-	7	-	2	5	238
2	258	-	146	500	169	-	4	-	16	16	226
3	240	-	344	972	65	-	-	-	5	6	221
4	156	2	64	308	156	1	3	-	30	29	195
5	242	4	174	608	220	-	31	-	23	29	203
6	44	-	107	424	157	-	29	-	18	14	214
7	20	-	50	228	126	-	3	-	29	20	188
8	424	-	255	749	295	-	5	-	3	21	190
9	204	1	183	466	315	-	2	-	6	27	186
10	213	-	213	538	315	-	3	-	6	16	183
11	51	1	65	301	301	-	6	-	8	46	181
12	123	2	15	202	406	-	1	-	1	5	181

触媒 (油脂加工用) (61)

触媒 (医薬・食品製造用) (62)

年 月	受 入 量 (t)	生 産 量 (t)	消 費 量 (t)	出 荷		在 庫 量 (t)	生 産 量 (t)	出 荷		在 庫 量 (t)
				数 量 (t)	金 額 (百万円)			数 量 (t)	金 額 (百万円)	
2 年	295	1,834	31	2,049	2,835	384	803	788	2,057	37
3 年	233	1,908	41	2,171	3,058	313	739	738	1,899	38
4 年	178	1,890	43	1,992	2,595	347	783	812	2,192	34
5 年	110	1,506	66	1,566	1,888	307	695	693	1,568	36
5年 1月	11	98	2	130	155	300	56	57	139	33
2	14	152	-	140	158	326	70	72	150	31
3	5	135	1	168	209	297	39	48	148	22
4	8	148	8	100	118	345	84	70	145	36
5	4	106	13	109	130	333	62	66	116	32
6	15	137	1	131	160	353	45	45	110	32
7	13	104	-	156	189	314	53	55	139	30
8	6	80	9	91	111	300	51	51	126	30
9	8	160	16	149	184	303	67	62	125	35
10	7	175	1	119	146	365	58	65	123	28
11	6	102	15	163	198	295	66	64	134	20
12	13	109	-	110	130	307	44	38	113	36

(7) 石灰及び軽質炭酸カルシウム
生石灰(1)

年 月	受 入 量 (t)	生 産 量 (t)	消 費 量 (t)	出 荷		そ の 他 (t)	在 庫 量 (t)
				数 量 (t)	金 額 (百万円)		
2 年	1,369,017	8,983,313	1,655,814	8,630,663	96,310	72,889	102,960
3 年	1,278,561	9,045,000	1,627,893	8,590,997	98,119	98,506	109,052
4 年	1,096,682	8,049,431	1,596,555	7,476,001	85,152	68,118	114,460
5 年	1,002,058	7,958,182	1,572,240	7,343,891	82,039	49,076	109,253
5年 1月	81,137	674,892	135,700	610,645	6,835	4,672	119,472
2	81,168	632,202	123,515	591,550	6,706	4,225	113,322
3	86,644	694,514	135,053	640,611	7,259	4,443	114,371
4	84,287	668,144	133,815	631,304	7,082	4,428	97,255
5	82,197	708,600	139,190	632,817	7,023	4,722	111,323
6	89,005	667,056	137,762	619,941	6,885	4,996	104,686
7	90,023	675,976	135,275	618,236	6,886	4,199	112,977
8	80,537	646,111	129,553	596,102	6,609	4,122	109,845
9	87,947	656,152	132,068	611,390	6,811	4,064	106,421
10	85,749	669,060	120,225	620,268	6,927	3,276	117,458
11	78,728	632,969	127,515	588,284	6,560	2,866	110,489
12	74,636	632,506	122,569	582,743	6,455	3,063	109,253

消石灰(2)

年 月	受 入 量 (t)	生 産 量 (t)	消 費 量 (t)	出 荷			在 庫 量 (t)
				販 売		そ の 他 (t)	
				数 量 (t)	金 額 (百万円)		
2 年	180,945	1,973,999	691,368	1,438,471	20,301	25,218	27,629
3 年	168,075	2,019,258	722,002	1,435,254	20,912	28,607	29,094
4 年	159,193	1,995,262	664,642	1,461,082	22,058	27,067	32,602
5 年	151,385	1,926,884	633,420	1,418,367	20,884	25,538	33,440
5年 1月	11,370	153,268	54,524	106,246	1,538	1,924	34,539
2	12,046	147,623	48,767	109,173	1,626	1,977	34,196
3	13,403	178,450	56,993	136,842	2,018	2,463	29,754
4	12,862	171,734	54,221	132,718	1,974	2,212	25,203
5	12,859	161,525	56,646	111,827	1,658	1,719	29,382
6	13,116	156,522	52,958	111,457	1,596	1,771	32,835
7	12,227	154,622	47,749	116,037	1,715	1,919	33,980
8	11,364	154,875	49,330	119,482	1,774	1,983	29,424
9	14,274	161,780	50,192	123,922	1,846	2,695	28,670
10	12,459	161,799	49,612	121,176	1,802	2,487	29,652
11	12,468	159,852	53,469	117,136	1,707	2,531	28,839
12	12,937	164,834	58,959	112,351	1,631	1,857	33,440

軽質炭酸カルシウム (合計) (3~4)

年 月	受 入 量 (t)	生 産 量 (t)	消 費 量 (t)	出 荷			在 庫 量 (t)
				販 売		そ の 他 (t)	
				数 量 (t)	金 額 (百万円)		
2 年	1,777	399,635	405,648	18,203		308	11,849
3 年	2,516	408,512	405,496	18,395		370	17,007
4 年	2,206	405,493	405,089	17,590		349	19,278
5 年	2,225	403,780	401,674	16,857		1,986	21,628
5年 1月	112	30,757	30,930	1,304		146	19,072
2	318	33,666	33,421	1,437		117	19,525
3	236	36,181	34,874	1,479		180	20,888
4	180	35,629	35,520	1,512		285	20,893
5	148	33,420	31,918	1,352		192	22,351
6	186	35,758	34,460	1,387		202	23,631
7	163	32,885	32,746	1,373		145	23,788
8	135	28,500	30,110	1,250		148	22,163
9	265	33,217	33,870	1,407		165	21,610
10	162	35,599	34,684	1,449		143	22,544
11	204	34,863	35,588	1,476		120	21,903
12	116	33,305	33,553	1,430		143	21,628

軽質炭酸カルシウム (普通品) (3)

年 月	受 入 量 (t)	生 産 量 (t)	消 費 量 (t)	出 荷			在 庫 量 (t)
				販 売		そ の 他 (t)	
				数 量 (t)	金 額 (百万円)		
2 年	475	138,396	-	140,415	4,575	185	4,515
3 年	529	149,133	-	146,270	5,038	305	7,599
4 年	291	162,057	-	161,548	5,223	9	8,389
5 年	282	174,030	-	173,727	5,275	284	8,696
5年 1月	17	12,109	-	13,046	392	23	7,447
2	37	13,075	-	13,387	415	23	7,156
3	26	15,832	-	14,694	449	37	8,283
4	20	14,505	-	14,539	443	27	8,243
5	21	14,056	-	13,675	417	23	8,622
6	20	15,685	-	15,088	454	19	9,218
7	33	14,404	-	14,179	433	24	9,452
8	18	12,850	-	13,534	408	21	8,764
9	42	13,701	-	14,609	428	36	7,862
10	6	17,045	-	15,822	476	15	9,076
11	20	15,960	-	16,054	474	22	8,980
12	22	14,808	-	15,100	486	14	8,696

軽質炭酸カルシウム (こう質品) (4)

年 月	受 入 量 (t)	生 産 量 (t)	消 費 量 (t)	出 荷			在 庫 量 (t)
				販 売		そ の 他 (t)	
				数 量 (t)	金 額 (百万円)		
2 年	1,302	261,239	-	265,233	13,629	123	7,334
3 年	1,987	259,379	-	259,226	13,357	65	9,408
4 年	1,915	243,436	-	243,541	12,367	340	10,889
5 年	1,943	229,750	-	227,947	11,582	1,702	12,932
5年 1月	95	18,648	-	17,884	911	123	11,625
2	281	20,591	-	20,034	1,021	94	12,369
3	210	20,349	-	20,180	1,030	143	12,605
4	160	21,124	-	20,981	1,069	258	12,650
5	127	19,364	-	18,243	935	169	13,729
6	166	20,073	-	19,372	933	183	14,413
7	130	18,481	-	18,567	940	121	14,336
8	117	15,650	-	16,576	842	127	13,399
9	223	19,516	-	19,261	979	129	13,748
10	156	18,554	-	18,862	973	128	13,468
11	184	18,903	-	19,534	1,003	98	12,923
12	94	18,497	-	18,453	944	129	12,932

(8) 高圧ガス
酸素 (総合計) (1~4)

年 月	受 入 量 (10 ³ m ³)	生 産 量 (10 ³ m ³)	消 費 量 (10 ³ m ³)	出 荷			在 庫 量 (10 ³ m ³)
				販 売		そ の 他 (10 ³ m ³)	
				数 量 (10 ³ m ³)	金 額 (百万円)		
2 年	554,131	8,787,116	3,306,457	5,497,458	70,911	133,863	24,316
3 年	542,414	9,000,466	3,337,522	5,684,698	72,035	161,503	24,403
4 年	431,189	8,068,108	2,933,214	5,201,681	62,393	129,014	22,772
5 年	589,189	7,944,156	3,194,909	5,200,685	63,738	119,149	24,029
5年 1月	48,244	686,679	271,261	448,203	5,300	10,440	23,740
2	48,467	636,944	252,722	416,174	5,117	12,057	25,879
3	55,448	671,097	273,557	442,301	5,565	7,698	24,887
4	52,009	641,494	256,490	430,408	5,397	9,872	20,906
5	51,265	681,824	271,100	449,448	5,466	9,078	23,619
6	50,614	688,428	280,344	445,786	5,503	10,427	25,586
7	36,895	690,749	280,827	437,488	5,342	10,432	23,435
8	44,277	669,870	269,817	434,323	5,371	9,145	23,682
9	50,606	647,631	262,126	427,554	5,298	8,654	23,697
10	51,887	661,617	268,235	430,438	5,230	10,583	26,994
11	50,639	612,498	250,674	405,999	4,961	8,564	23,906
12	48,838	655,325	257,756	432,563	5,187	12,199	24,029

酸素 (ガス) (合計) (1, 3)

年 月	受 入 量 (10 ³ m ³)	生 産 量 (10 ³ m ³)	消 費 量 (10 ³ m ³)	出 荷			在 庫 量 (10 ³ m ³)
				販 売		そ の 他 (10 ³ m ³)	
				数 量 (10 ³ m ³)	金 額 (百万円)		
2 年	326,234	7,774,899	3,256,301	4,394,869	40,906	106,834	78
3 年	301,036	7,998,917	3,301,142	4,591,783	41,715	111,186	78
4 年	375,748	7,148,683	2,899,357	4,281,879	39,993	109,745	94
5 年	527,206	7,104,080	3,161,802	4,362,911	43,307	92,074	93
5年 1月	43,932	614,216	268,335	377,154	3,630	8,794	99
2	42,175	562,528	249,869	342,640	3,364	10,072	100
3	48,264	597,315	271,092	365,308	3,676	5,550	92
4	46,184	575,674	253,522	360,451	3,674	7,345	97
5	47,276	608,776	267,794	380,728	3,784	6,967	98
6	45,908	616,917	277,876	376,008	3,788	8,403	96
7	31,602	625,479	278,068	370,023	3,691	8,447	86
8	38,375	605,532	267,573	368,370	3,747	7,403	90
9	45,988	579,885	259,524	359,257	3,610	6,533	94
10	47,615	589,946	265,672	363,731	3,575	7,672	100
11	45,414	545,616	247,234	337,545	3,291	5,708	92
12	44,473	582,196	255,243	361,696	3,478	9,180	93

注 酸素の数値は空気分留法によるものである。

酸素 (液化) (合計) (2, 4)

年 月	受 入 量 (10 ³ m ³)	生 産 量 (10 ³ m ³)	消 費 量 (10 ³ m ³)	出 荷			在 庫 量 (10 ³ m ³)
				販 売		そ の 他 (10 ³ m ³)	
				数 (10 ³ m ³)	金 額 (百万円)		
2 年	227,897	1,012,217	50,156	1,102,589	30,005	27,029	24,238
3 年	241,378	1,001,549	36,380	1,092,915	30,320	50,317	24,325
4 年	55,441	919,425	33,857	919,802	22,400	19,269	22,678
5 年	61,983	840,076	33,107	837,774	20,430	27,075	23,936
5年 1月	4,312	72,463	2,926	71,049	1,671	1,646	23,641
2	6,292	74,416	2,853	73,534	1,753	1,985	25,779
3	7,184	73,782	2,465	76,993	1,889	2,148	24,795
4	5,825	65,820	2,968	69,957	1,724	2,527	20,809
5	3,989	73,048	3,306	68,720	1,682	2,111	23,521
6	4,706	71,511	2,468	69,778	1,715	2,024	25,490
7	5,293	65,270	2,759	67,465	1,651	1,985	23,349
8	5,902	64,338	2,244	65,953	1,624	1,742	23,592
9	4,618	67,746	2,602	68,297	1,688	2,121	23,603
10	4,272	71,671	2,563	66,707	1,656	2,911	26,894
11	5,225	66,882	3,440	68,454	1,670	2,856	23,814
12	4,365	73,129	2,513	70,867	1,709	3,019	23,936

酸素・専業工場 (計) (1~2)

年 月	受 入 量 (10 ³ m ³)	生 産 量 (10 ³ m ³)	消 費 量 (10 ³ m ³)	出 荷			在 庫 量 (10 ³ m ³)
				販 売		そ の 他 (10 ³ m ³)	
				数 (10 ³ m ³)	金 額 (百万円)		
2 年	214,785	5,500,866	124,501	5,260,454	66,410	84,670	22,974
3 年	239,557	5,647,171	150,553	5,417,322	67,178	111,339	23,178
4 年	51,391	5,036,819	54,448	4,932,310	57,526	73,497	21,370
5 年	61,999	4,944,748	20,135	4,924,710	58,946	63,185	21,825
5年 1月	4,315	431,843	2,118	427,735	4,964	5,335	22,348
2	5,800	396,183	1,544	393,053	4,727	5,390	24,314
3	7,552	416,210	1,920	417,794	5,164	4,963	23,171
4	5,504	405,796	1,727	407,474	5,027	5,633	19,608
5	4,024	432,071	1,860	426,749	5,082	4,713	22,352
6	4,983	427,061	1,604	423,174	5,129	5,554	24,255
7	5,690	414,754	2,190	414,212	4,958	5,842	22,145
8	6,770	411,054	1,067	414,286	4,917	5,023	20,982
9	5,372	404,715	2,576	403,781	4,915	4,815	22,086
10	3,337	412,364	1,458	406,581	4,780	5,187	24,260
11	4,325	380,464	1,090	381,241	4,522	5,055	21,363
12	4,327	412,233	981	408,630	4,762	5,675	21,825

注 専業工場とは酸素を主として生産しているもの、また、酸素以外の高圧ガスも併産している工場である。

酸素 (ガス) (専業工場) (1)

年 月	受 入 量 (10 ³ m ³)	生 産 量 (10 ³ m ³)	消 費 量 (10 ³ m ³)	出 荷			在 庫 量 (10 ³ m ³)
				販 売		そ の 他 (10 ³ m ³)	
				数 (10 ³ m ³)	金 額 (百万円)		
2 年	5,758	4,610,755	109,103	4,259,149	39,203	59,068	26
3 年	6,199	4,770,242	133,996	4,432,326	39,789	62,387	29
4 年	1,373	4,234,475	45,027	4,107,813	37,967	55,275	27
5 年	4,522	4,229,264	12,327	4,182,335	41,080	39,138	29
5年 1月	65	368,268	1,052	363,543	3,477	3,753	31
2	74	332,275	1,089	327,791	3,187	3,469	31
3	376	352,235	1,235	348,458	3,473	2,921	27
4	326	348,892	1,264	344,756	3,489	3,193	31
5	318	369,806	1,415	366,059	3,612	2,650	32
6	399	365,440	1,080	361,157	3,616	3,601	32
7	553	359,452	1,249	354,825	3,515	3,943	19
8	872	358,227	484	355,249	3,489	3,355	30
9	769	346,440	1,400	343,008	3,417	2,799	32
10	356	352,089	874	348,653	3,398	2,918	32
11	110	325,378	594	321,685	3,101	3,209	32
12	304	350,762	591	347,151	3,304	3,327	29

酸素 (液化) (専業工場) (2)

年 月	受 入 量 (10 ³ m ³)	生 産 量 (10 ³ m ³)	消 費 量 (10 ³ m ³)	出 荷			在 庫 量 (10 ³ m ³)
				販 売		そ の 他 (10 ³ m ³)	
				数 (10 ³ m ³)	金 額 (百万円)		
2 年	209,027	890,111	15,398	1,001,305	27,207	25,602	22,948
3 年	233,358	876,929	16,557	984,996	27,389	48,952	23,149
4 年	50,018	802,344	9,421	824,497	19,559	18,222	21,343
5 年	57,477	715,484	7,808	742,375	17,867	24,047	21,796
5年 1月	4,250	63,575	1,066	64,192	1,487	1,582	22,317
2	5,726	63,908	455	65,262	1,539	1,921	24,283
3	7,176	63,975	685	69,336	1,690	2,042	23,144
4	5,178	56,904	463	62,718	1,537	2,440	19,577
5	3,706	62,265	445	60,690	1,470	2,063	22,320
6	4,584	61,621	524	62,017	1,513	1,953	24,223
7	5,137	55,302	941	59,387	1,443	1,899	22,126
8	5,898	52,827	583	59,037	1,428	1,668	20,952
9	4,603	58,275	1,176	60,773	1,498	2,016	22,054
10	2,981	60,275	584	57,928	1,382	2,269	24,228
11	4,215	55,086	496	59,556	1,421	1,846	21,331
12	4,023	61,471	390	61,479	1,458	2,348	21,796

酸素・兼業工場 (計) (3~4)

年 月	受 入 量 (10 ³ m ³)	生 産 量 (10 ³ m ³)	消 費 量 (10 ³ m ³)	出 荷			在 庫 量 (10 ³ m ³)
				販 売		そ の 他 (10 ³ m ³)	
				数 (10 ³ m ³)	金 額 (百万円)		
2 年	339,346	3,286,250	3,182,019	237,004	4,429	49,193	1,342
3 年	302,857	3,353,295	3,187,043	267,302	4,857	50,164	1,225
4 年	378,727	3,030,408	2,878,540	267,614	4,404	55,517	1,402
5 年	527,190	2,997,862	3,174,774	277,082	4,483	55,964	2,204
5年 1月	43,929	254,836	269,143	20,468	318	5,105	1,392
2	42,667	240,761	251,178	23,121	374	6,667	1,565
3	47,896	254,887	271,637	24,507	385	2,735	1,716
4	46,505	235,698	254,763	22,934	355	4,239	1,298
5	47,241	249,753	269,240	22,699	369	4,365	1,267
6	45,631	261,367	278,740	22,612	360	4,873	1,331
7	31,205	275,995	278,637	23,276	371	4,590	1,290
8	37,507	257,270	268,750	21,144	337	4,122	1,352
9	45,234	242,916	259,550	23,773	375	3,839	1,611
10	48,550	249,253	266,777	23,857	405	5,396	2,734
11	46,314	232,034	249,584	24,758	425	3,509	2,543
12	44,511	243,092	256,775	23,933	409	6,524	2,204

注 兼業工場とは高圧ガスと他の製品、例えば鉄鋼、化学肥料などの生産も兼業している工場である。

酸素 (ガス) (兼業工場) (3)

年 月	受 入 量 (10 ³ m ³)	生 産 量 (10 ³ m ³)	消 費 量 (10 ³ m ³)	出 荷			在 庫 量 (10 ³ m ³)
				販 売		そ の 他 (10 ³ m ³)	
				数 (10 ³ m ³)	金 額 (百万円)		
2 年	320,476	3,164,144	3,147,198	135,720	1,702	47,766	52
3 年	294,837	3,228,675	3,167,146	159,457	1,926	48,799	49
4 年	374,375	2,914,208	2,854,330	174,066	2,026	54,470	67
5 年	522,684	2,874,816	3,149,475	180,576	2,118	52,936	64
5年 1月	43,867	245,948	267,283	13,611	153	5,041	68
2	42,101	230,253	248,780	14,849	177	6,603	69
3	47,888	245,080	269,857	16,850	203	2,629	65
4	45,858	226,782	252,258	15,695	184	4,152	66
5	46,958	238,970	266,379	14,669	172	4,317	66
6	45,509	251,477	276,796	14,851	172	4,802	64
7	31,049	266,027	276,819	15,198	176	4,504	67
8	37,503	247,305	267,089	13,121	148	4,048	60
9	45,219	233,445	258,124	16,249	193	3,734	62
10	47,259	237,857	264,798	15,078	177	4,754	68
11	45,304	220,238	246,640	15,860	190	2,499	60
12	44,169	231,434	254,652	14,545	173	5,853	64

酸素 (液化) (兼業工場) (4)

年 月	受 入 量 (10 ³ m ³)	生 産 量 (10 ³ m ³)	消 費 量 (10 ³ m ³)	出		荷	在 庫 量 (10 ³ m ³)
				販 売		そ の 他 (10 ³ m ³)	
				数 (10 ³ m ³)	金 額 (百万円)		
2 年	18,870	122,106	34,821	101,284	2,727	1,427	1,290
3 年	8,020	124,620	19,897	107,845	2,932	1,365	1,176
4 年	4,352	116,200	24,210	93,548	2,378	1,047	1,335
5 年	4,506	123,046	25,299	96,506	2,365	3,028	2,140
5年 1月	62	8,888	1,860	6,857	165	64	1,324
2	566	10,508	2,398	8,272	197	64	1,496
3	8	9,807	1,780	7,657	182	106	1,651
4	647	8,916	2,505	7,239	171	87	1,232
5	283	10,783	2,861	8,030	197	48	1,201
6	122	9,890	1,944	7,761	188	71	1,267
7	156	9,968	1,818	8,078	195	86	1,223
8	4	9,965	1,661	8,023	189	74	1,292
9	15	9,471	1,426	7,524	182	105	1,549
10	1,291	11,396	1,979	8,779	228	642	2,666
11	1,010	11,796	2,944	8,898	235	1,010	2,483
12	342	11,658	2,123	9,388	236	671	2,140

窒素 (合計) (5~6)

年 月	受 入 量 (10 ³ m ³)	生 産 量 (10 ³ m ³)	消 費 量 (10 ³ m ³)	出		荷	在 庫 量 (10 ³ m ³)
				販 売		そ の 他 (10 ³ m ³)	
				数 (10 ³ m ³)	金 額 (百万円)		
2 年	517,281	8,298,704	2,966,164	5,582,492	59,014	134,696	23,437
3 年	533,942	8,744,451	2,972,190	5,989,897	62,649	131,509	24,404
4 年	651,532	9,129,141	3,135,867	6,312,764	65,045	119,656	27,594
5 年	827,400	8,958,254	3,238,683	6,420,895	64,402	122,345	30,149
5年 1月	71,363	741,534	274,826	527,047	5,140	9,783	28,523
2	68,056	687,013	237,741	505,368	5,073	9,171	31,358
3	78,063	737,491	261,805	549,420	5,600	10,842	27,888
4	74,737	716,796	271,779	512,151	5,276	10,051	24,888
5	71,899	739,593	267,529	529,937	5,354	9,667	29,648
6	70,489	755,606	275,975	540,834	5,381	10,745	28,097
7	58,379	770,470	274,967	546,871	5,602	11,160	23,809
8	59,427	776,698	283,698	537,492	5,360	9,674	27,249
9	67,871	765,248	277,789	544,671	5,455	10,320	27,289
10	71,813	775,146	281,261	553,126	5,525	10,860	28,697
11	68,165	734,542	259,789	533,027	5,360	9,866	28,422
12	67,138	758,117	271,524	540,951	5,276	10,206	30,149

注 アンモニア、石灰窒素などの合成原料用は除く。

窒素 (ガス) (5)

年 月	受 入 量 (10 ³ m ³)	生 産 量 (10 ³ m ³)	消 費 量 (10 ³ m ³)	出		荷	在 庫 量 (10 ³ m ³)
				販 売		そ の 他 (10 ³ m ³)	
				数 (10 ³ m ³)	金 額 (百万円)		
2 年	-	-	-	-	-	-	-
3 年	-	-	-	-	-	-	-
4 年	531,408	7,313,824	2,913,978	4,638,465	28,204	87,521	1,129
5 年	731,822	7,192,793	2,982,434	4,850,364	29,680	88,792	1,370
5年 1月	65,827	603,381	255,037	406,449	2,444	7,274	1,685
2	60,982	542,453	218,128	378,492	2,352	6,816	1,457
3	68,229	595,552	241,427	414,867	2,569	7,594	1,329
4	66,347	576,659	251,538	383,830	2,397	7,291	797
5	65,171	591,831	246,320	402,721	2,494	7,426	1,330
6	62,425	605,418	252,804	407,210	2,399	7,276	1,862
7	47,540	614,099	252,030	403,128	2,490	7,206	1,127
8	49,480	633,199	263,463	410,168	2,528	7,677	1,159
9	60,910	615,674	256,638	411,893	2,491	7,178	1,719
10	63,927	622,290	259,329	419,471	2,548	7,708	1,398
11	61,125	583,867	237,414	399,838	2,451	7,627	1,493
12	59,859	608,370	248,306	412,297	2,516	7,719	1,370

注 4年1月分より調査

窒素 (液化) (6)

年 月	受 入 量 (10 ³ m ³)	生 産 量 (10 ³ m ³)	消 費 量 (10 ³ m ³)	出		荷	在 庫 量 (10 ³ m ³)
				販 売		そ の 他 (10 ³ m ³)	
				数 (10 ³ m ³)	金 額 (百万円)		
2 年	-	-	-	-	-	-	-
3 年	-	-	-	-	-	-	-
4 年	120,124	1,815,317	221,889	1,674,299	36,842	32,135	26,465
5 年	95,578	1,765,461	256,249	1,570,531	34,721	33,553	28,779
5年 1月	5,536	138,153	19,789	120,598	2,696	2,509	26,838
2	7,074	144,560	19,613	126,876	2,722	2,355	29,901
3	9,834	141,939	20,378	134,553	3,031	3,248	26,459
4	8,390	140,137	20,241	128,321	2,878	2,760	24,091
5	6,728	147,762	21,209	127,216	2,860	2,241	28,318
6	8,064	150,188	23,171	133,624	2,982	3,469	26,235
7	10,839	156,371	22,937	143,743	3,112	3,954	22,682
8	9,947	143,499	20,235	127,324	2,831	1,997	26,090
9	6,961	149,574	21,151	132,778	2,964	3,142	25,570
10	7,886	152,856	21,932	133,655	2,977	3,152	27,299
11	7,040	150,675	22,375	133,189	2,908	2,239	26,929
12	7,279	149,747	23,218	128,654	2,760	2,487	28,779

注 4年1月より調査

アルゴン(7)

年 月	受 入 量 (10 ³ m ³)	生 産 量 (10 ³ m ³)	消 費 量 (10 ³ m ³)	出		荷	在 庫 量 (10 ³ m ³)
				販 売		そ の 他 (10 ³ m ³)	
				数 (10 ³ m ³)	金 額 (百万円)		
2 年	16,308	193,231	26,647	170,664	23,033	11,785	2,278
3 年	19,301	196,862	28,942	174,256	24,705	10,554	2,869
4 年	21,105	188,415	30,139	167,064	23,374	11,015	3,214
5 年	18,525	186,635	32,112	158,906	21,933	12,070	3,025
5年 1月	1,443	15,390	2,635	12,939	1,729	1,156	3,296
2	1,488	15,644	2,643	13,145	1,805	1,190	3,422
3	1,744	17,394	2,791	14,415	2,059	893	3,130
4	1,642	15,549	2,674	13,708	1,888	349	2,858
5	1,365	15,470	2,526	13,018	1,768	1,142	3,017
6	1,696	15,692	2,748	13,864	1,901	948	2,855
7	1,739	16,289	2,795	13,873	1,915	880	3,264
8	1,537	14,796	2,883	12,409	1,693	1,078	3,140
9	1,668	14,984	2,763	13,263	1,825	1,030	2,793
10	1,554	15,993	2,732	13,228	1,890	1,122	3,245
11	1,352	14,522	2,497	12,700	1,748	901	2,985
12	1,297	14,912	2,425	12,344	1,713	1,381	3,025

水素 (高圧ガス容器詰) (8)

年 月	受 入 量 (10 ³ m ³)	生 産 量 (10 ³ m ³)	消 費 量 (10 ³ m ³)	出		荷	在 庫 量 (10 ³ m ³)
				販 売		そ の 他 (10 ³ m ³)	
				数 (10 ³ m ³)	金 額 (百万円)		
2 年	874	153,939	20,932	133,401	8,231	-	307
3 年	3,109	159,365	18,893	141,096	8,964	59	343
4 年	9,215	152,514	19,237	132,723	8,465	219	330
5 年	8,590	152,031	17,834	133,497	8,410	3,174	329
5年 1月	913	12,043	1,647	10,385	658	17	298
2	933	11,849	1,125	10,655	688	-	318
3	1,034	12,863	1,147	11,581	725	1	314
4	1,035	12,776	1,546	11,195	702	695	316
5	1,117	12,576	1,390	11,086	689	3	303
6	1,145	13,481	1,640	11,826	728	-	303
7	428	13,500	1,818	11,573	725	482	328
8	385	11,868	1,611	10,252	651	354	273
9	393	12,946	1,443	11,472	702	383	265
10	386	13,183	1,568	11,521	719	409	302
11	443	12,630	1,356	11,277	764	438	265
12	378	12,316	1,543	10,674	660	392	329

溶解アセチレン(9)

年 月	受 入 量 (t)	生 産 量 (t)	消 費 量 (t)	出 荷		其 他 (t)	在 庫 量 (t)
				販 売 数 量 (t)	金 額 (百万円)		
2 年	494	30,672	1	30,077	18,113	1,322	439
3 年	750	29,446	3	29,060	17,953	1,366	505
4 年	583	27,826	-	26,928	16,492	1,487	524
5 年	552	25,926	89	25,102	15,542	1,330	526
5年 1月	28	2,157	-	2,082	1,283	108	518
2	37	2,355	-	2,283	1,398	117	518
3	45	2,615	-	2,506	1,510	129	539
4	38	2,256	86	2,097	1,353	117	549
5	72	1,909	-	1,860	1,164	96	561
6	38	1,990	-	1,933	1,194	103	555
7	73	2,009	-	1,999	1,231	110	529
8	48	1,732	-	1,712	1,054	91	523
9	37	1,980	-	1,961	1,204	101	485
10	40	2,295	1	2,207	1,432	121	498
11	47	2,276	1	2,196	1,338	120	515
12	49	2,352	1	2,266	1,381	117	526

フロンガス (合計) (10~11)

年 月	受 入 量 (t)	生 産 量 (t)	消 費 量 (t)	出 荷		其 他 (t)	在 庫 量 (t)
				販 売 数 量 (t)	金 額 (百万円)		
2 年	16,752	187,931	38,258	156,029	54,231	13,047	12,797
3 年	20,760	190,678	45,926	151,647	55,375	12,486	11,894
4 年	18,368	169,594	53,812	116,881	49,790	11,810	12,362
5 年	18,603	147,575	59,858	95,577	49,894	8,870	12,494
5年 1月	1,300	12,915	4,521	7,559	3,705	781	13,541
2	1,515	11,300	4,646	7,843	3,908	810	12,879
3	1,907	14,019	5,045	9,734	4,829	774	13,058
4	1,952	12,777	4,802	8,978	4,428	732	13,041
5	984	13,739	4,814	7,500	4,043	725	14,725
6	960	13,163	5,305	8,978	4,902	832	13,436
7	1,608	15,061	6,082	9,079	4,880	742	14,093
8	1,412	10,318	3,747	6,877	3,790	699	14,422
9	1,650	10,218	4,825	6,905	3,709	677	13,771
10	1,696	11,415	5,452	7,079	3,977	628	13,586
11	1,526	11,136	5,369	6,865	3,564	727	13,162
12	2,093	11,514	5,250	8,180	4,161	743	12,494

フロンガス (エアゾール用) (10)

年 月	受 入 量 (t)	生 産 量 (t)	出 荷		其 他 (t)	在 庫 量 (t)
			販 売 数 量 (t)	金 額 (百万円)		
2 年	-	3,849	3,383	1,166	-	689
3 年	-	2,371	2,429	860	-	632
4 年	58	1,673	1,814	854	-	545
5 年	-	1,057	1,355	670	-	162
5年 1月	-	125	132	71	-	539
2	-	71	71	32	-	546
3	-	181	187	100	-	537
4	-	132	142	76	-	527
5	-	157	171	86	-	513
6	-	62	93	42	-	467
7	-	68	119	61	-	401
8	-	62	90	42	-	357
9	-	45	74	32	-	313
10	-	18	53	26	-	263
11	-	57	86	38	-	219
12	-	79	137	65	-	162

フロンガス (その他) (11)

年 月	受 入 量 (t)	生 産 量 (t)	消 費 量 (t)	出 荷		其 他 (t)	在 庫 量 (t)
				販 売 数 量 (t)	金 額 (百万円)		
2 年	16,752	184,082	38,258	152,646	53,066	13,047	12,108
3 年	20,760	188,307	45,926	149,218	54,515	12,486	11,262
4 年	18,310	167,921	53,812	115,067	48,937	11,810	11,817
5 年	18,603	146,518	59,768	94,222	49,224	8,870	12,332
5年 1月	1,300	12,790	4,521	7,427	3,634	781	13,002
2	1,515	11,229	4,646	7,772	3,875	810	12,333
3	1,907	13,838	5,045	9,547	4,729	774	12,521
4	1,952	12,645	4,802	8,836	4,352	732	12,514
5	984	13,582	4,814	7,329	3,957	725	14,212
6	960	13,101	5,290	8,885	4,860	832	12,969
7	1,608	14,993	6,067	8,960	4,819	742	13,692
8	1,412	10,256	3,732	6,787	3,748	699	14,065
9	1,650	10,173	4,810	6,831	3,677	677	13,458
10	1,696	11,397	5,437	7,026	3,951	628	13,323
11	1,526	11,079	5,354	6,779	3,526	727	12,943
12	2,093	11,435	5,250	8,043	4,096	743	12,332

炭酸ガス(12)

年 月	受 入 量 (t)	生 産 量 (t)	消 費 量 (t)	出 荷		其 他 (t)	在 庫 量 (t)
				販 売 数 量 (t)	金 額 (百万円)		
2 年	60,969	779,003	75,521	754,268	21,009	5,533	5,080
3 年	64,691	741,197	73,203	723,106	20,532	5,235	6,387
4 年	52,997	764,969	78,053	731,678	20,816	4,611	6,719
5 年	49,323	722,528	71,436	693,886	19,524	4,758	7,953
5年 1月	3,432	53,882	4,227	51,543	1,394	280	7,758
2	4,049	48,751	3,517	49,560	1,340	297	7,186
3	6,327	52,012	4,419	53,521	1,483	396	6,889
4	3,557	60,557	4,382	59,173	1,637	361	6,874
5	3,914	64,865	6,171	61,412	1,702	366	7,649
6	4,504	71,531	6,489	70,343	1,958	454	6,081
7	4,361	71,418	7,715	67,386	1,958	540	5,789
8	4,015	65,143	7,345	60,688	1,806	576	6,064
9	3,970	62,481	8,569	59,372	1,747	146	6,029
10	3,824	58,723	6,880	55,420	1,508	538	7,469
11	3,621	49,504	3,791	49,194	1,344	355	7,230
12	3,749	63,661	7,931	58,274	1,647	449	7,953

注 肥料、清涼飲料製造用の自家使用分は除く。

(9) 火薬類

産業用火薬類合計 (1~6)

年 月	受 入 量 (t)	生 産 量 (t)	消 費 量 (t)	出 荷		其 他 (t)	在 庫 量 (t)
				販 売 数 量 (t)	金 額 (百万円)		
2 年	2,086.2	78,508.3	33.7	79,614.7	26,075	909.2	2,860.0
3 年	2,420.4	76,882.0	32.1	78,376.4	25,205	981.4	2,775.8
4 年	2,116.4	71,016.8	38.2	71,951.3	24,103	922.4	2,995.0
5 年	2,227.8	64,400.3	29.5	66,094.7	22,785	819.1	2,679.8
5年 1月	161.7	4,827.2	2.4	4,717.5	1,497	65.8	3,198.2
2	167.1	5,090.1	2.3	5,304.2	1,694	56.1	3,092.7
3	202.5	5,958.5	2.6	6,310.4	2,193	85.1	2,855.7
4	130.9	5,966.9	2.4	5,793.1	1,912	63.9	3,094.1
5	152.3	5,275.4	2.7	5,523.8	1,986	55.5	2,939.8
6	149.8	5,461.6	2.8	5,572.7	1,939	83.3	2,892.5
7	177.7	5,252.0	3.0	5,432.2	1,986	74.1	2,813.0
8	140.1	4,766.6	2.3	4,864.2	1,713	58.7	2,794.6
9	438.8	5,255.5	2.1	5,651.2	1,982	60.6	2,765.1
10	193.1	5,668.1	2.2	6,006.9	2,144	75.2	2,542.1
11	160.9	5,693.2	2.4	5,773.9	2,097	62.7	2,557.2
12	152.7	5,185.0	2.4	5,134.6	1,642	78.2	2,679.8

ダイナマイト(2)

年 月	受 入 量 (t)	生 産 量 (t)	消 費 量 (t)	出 荷		其 他 (t)	在 庫 量 (t)
				販 売			
				数 量 (t)	金 額 (百万円)		
2 年	1,851.4	9,177.2	-	11,146.3	6,986	0.3	877.1
3 年	1,682.9	8,227.6	0.2	10,111.5	6,620	0.1	678.8
4 年	1,723.7	7,904.1	0.0	9,625.4	6,278	0.2	681.0
5 年	1,460.1	6,886.7	0.1	8,425.8	5,633	0.1	601.9
5年1月	106.9	561.5	0.0	586.4	401	-	763.0
2	108.1	549.9	-	653.7	343	-	767.4
3	153.4	690.0	-	874.2	582	-	736.6
4	94.2	497.0	0.0	610.6	413	-	717.2
5	118.4	513.4	-	744.4	504	-	604.6
6	109.3	626.1	0.0	638.3	430	0.1	701.5
7	126.2	582.2	0.0	774.4	525	-	635.5
8	108.2	549.3	-	614.0	429	-	679.0
9	109.9	597.6	-	773.8	491	-	612.7
10	156.6	579.7	-	805.0	553	-	543.9
11	139.2	597.0	0.0	767.9	564	0.0	512.2
12	129.8	543.1	-	583.2	399	-	601.9

含水爆薬(3)

年 月	受 入 量 (t)	生 産 量 (t)	消 費 量 (t)	出 荷		其 他 (t)	在 庫 量 (t)
				販 売			
				数 量 (t)	金 額 (百万円)		
2 年	135.4	10,367.4	0.0	10,202.4	6,577	0.7	971.4
3 年	109.5	8,901.1	1.3	8,935.1	5,975	4.7	1,040.9
4 年	109.7	9,319.5	2.0	9,216.6	6,247	0.5	1,249.0
5 年	105.8	9,595.9	-	10,083.7	6,877	2.5	864.5
5年1月	9.2	596.6	-	592.4	399	2.4	1,260.1
2	15.0	635.9	-	705.7	498	-	1,205.3
3	7.7	724.3	-	986.8	673	-	950.4
4	2.9	829.3	-	765.8	511	-	1,016.9
5	8.8	588.7	-	819.8	552	-	794.6
6	6.4	892.4	-	896.1	617	0.0	797.2
7	9.6	973.7	-	929.8	627	-	850.7
8	11.7	776.2	-	789.3	520	-	849.4
9	12.2	1,002.9	-	938.1	644	0.0	926.4
10	7.7	934.5	-	963.0	682	0.0	905.5
11	6.7	847.3	-	942.5	634	0.0	816.9
12	8.0	794.2	-	754.6	517	0.0	864.5

硝安爆薬(4)

年 月	受 入 量 (t)	生 産 量 (t)	消 費 量 (t)	出 荷		其 他 (t)	在 庫 量 (t)
				販 売			
				数 量 (t)	金 額 (百万円)		
2 年	0.4	1,379.0	0.1	1,393.0	747	-	55.4
3 年	-	1,356.2	-	1,375.8	802	-	35.8
4 年	-	1,346.3	2.1	1,324.5	755	-	55.4
5 年	-	1,061.7	-	1,066.2	620	-	51.0
5年1月	-	78.6	-	73.0	42	-	61.0
2	-	105.9	-	92.4	55	-	74.6
3	-	97.0	-	90.8	50	-	80.7
4	-	95.6	-	109.6	65	-	66.7
5	-	71.6	-	83.3	47	-	55.0
6	-	91.6	-	93.0	54	-	53.6
7	-	95.1	-	85.7	49	-	63.0
8	-	71.5	-	69.5	40	-	65.0
9	-	92.5	-	91.9	56	-	65.6
10	-	83.3	-	98.4	57	-	50.4
11	-	90.4	-	95.3	58	-	45.6
12	-	88.8	-	83.4	47	-	51.0

硝安油剤爆薬(5)

年 月	受 入 量 (t)	生 産 量 (t)	消 費 量 (t)	出 荷		其 他 (t)	在 庫 量 (t)
				販 売			
				数 量 (t)	金 額 (百万円)		
2 年	99.0	56,654.2	-	55,982.9	10,542	908.3	877.0
3 年	627.6	57,589.6	-	57,168.9	10,735	976.5	948.8
4 年	280.5	51,634.0	-	51,004.3	9,784	921.7	937.2
5 年	659.5	46,026.6	-	45,744.6	8,630	816.5	1,062.2
5年1月	44.8	3,536.3	-	3,419.1	612	63.4	1,035.7
2	43.5	3,735.5	-	3,799.2	739	56.1	959.4
3	40.4	4,367.0	-	4,292.8	811	85.1	988.9
4	33.8	4,460.5	-	4,217.3	802	63.9	1,202.0
5	25.1	4,032.4	-	3,787.4	725	55.5	1,416.6
6	34.2	3,777.9	-	3,869.6	738	83.2	1,275.9
7	42.0	3,529.4	-	3,572.1	681	74.1	1,201.0
8	20.2	3,321.3	-	3,321.0	635	58.7	1,152.9
9	316.8	3,475.7	-	3,797.5	718	60.5	1,087.4
10	28.8	3,998.9	-	4,081.4	784	75.2	958.5
11	15.0	4,088.5	-	3,904.9	752	62.7	1,094.3
12	15.0	3,703.1	-	3,672.1	634	78.1	1,062.2

その他の火薬及び爆薬(武器用を除く)(6)

年 月	受 入 量 (t)	生 産 量 (t)	消 費 量 (t)	出 荷		其 他 (t)	在 庫 量 (t)
				販 売			
				数 量 (t)	金 額 (百万円)		
2 年	-	930.6	33.6	890.1	1,222	-	79.1
3 年	0.5	807.5	30.6	785.0	1,073	0.1	71.4
4 年	2.6	812.9	34.0	780.6	1,038	-	72.3
5 年	2.3	829.4	29.4	774.5	1,026	-	100.2
5年1月	0.9	54.2	2.3	46.7	43	-	78.3
2	0.5	62.9	2.3	53.3	60	-	86.0
3	1.0	80.4	2.6	65.7	77	-	99.1
4	-	84.5	2.4	89.8	120	-	91.3
5	-	69.3	2.7	88.9	157	-	69.0
6	-	73.7	2.8	75.7	101	-	64.2
7	-	71.6	3.0	70.2	104	-	62.7
8	-	48.3	2.3	60.4	89	-	48.3
9	-	86.9	2.1	60.0	73	-	73.1
10	-	71.8	2.2	59.0	67	-	83.8
11	-	70.2	2.4	63.4	90	-	88.2
12	-	55.7	2.4	41.3	45	-	100.2

注 無煙火薬(武器用を除く)を含む

電気雷管(7)

年 月	受 入 量 (千個)	生 産 量 (千個)	消 費 量 (千個)	出 荷		其 他 (千個)	在 庫 量 (千個)
				販 売			
				数 量 (千個)	金 額 (百万円)		
2 年	521	31,689	99	31,988	3,868	-	3,109
3 年	382	24,796	-	25,899	3,835	-	2,388
4 年	245	23,941	-	23,930	3,274	150	2,494
5 年	198	21,884	-	22,784	3,629	-	1,793
5年1月	12	1,598	-	1,475	236	-	2,629
2	-	1,628	-	1,920	301	-	2,337
3	23	1,571	-	2,009	321	-	1,922
4	6	1,789	-	1,899	304	-	1,819
5	2	1,589	-	1,687	268	-	1,722
6	18	2,092	-	2,179	347	-	1,652
7	72	2,168	-	2,015	322	-	1,878
8	6	1,866	-	1,777	282	-	1,973
9	18	2,032	-	2,158	343	-	1,865
10	26	1,868	-	1,893	301	-	1,867
11	15	1,876	-	1,996	319	-	1,762
12	-	1,807	-	1,776	284	-	1,793

(10) 石油系芳香族及びコールタール製品
コールタール (1)

年 月	受 入 量 (t)	生 産 量 (t)	消 費 量		出 荷			在 庫 量 (t)
			実 数 (t)	蒸 留 量 (t)	販 量 (t)	売 額 (百万円)	そ の 他 (t)	
2 年	1,301,336	2,067,075	2,129,478	2,102,948	973,577	13,748	293,180	157,909
3 年	1,368,587	2,031,846	2,106,989	2,058,893	1,019,346	16,166	266,114	166,332
4 年	1,305,645	1,940,017	2,027,337	2,000,066	989,454	13,918	236,719	158,501
5 年	1,246,892	1,895,803	1,918,346	1,893,394	977,181	12,752	255,901	149,783
5年 1月	111,543	159,979	179,945	177,892	81,725	1,105	21,694	146,660
2	102,083	142,639	151,640	149,692	72,336	972	19,332	148,076
3	111,993	158,816	168,141	165,332	85,060	1,132	20,635	145,052
4	90,389	156,445	128,919	127,341	71,027	852	21,358	170,583
5	112,456	167,654	182,847	181,048	80,001	1,017	21,906	165,941
6	97,656	159,334	155,543	153,465	81,990	1,089	22,131	163,268
7	97,294	162,965	158,285	156,660	78,201	990	20,691	166,352
8	103,310	162,292	178,340	176,120	83,607	1,063	21,084	148,923
9	104,720	159,205	141,883	139,737	91,322	1,254	22,844	156,800
10	110,425	158,675	161,573	159,668	87,961	1,126	22,644	153,722
11	99,807	151,032	163,387	161,048	80,532	1,044	19,448	141,196
12	105,216	156,767	147,843	145,391	83,419	1,107	22,134	149,783

粗製ベンゾール (2)

年 月	受 入 量 (t)	生 産 量 (t)	消 費 量		出 荷			在 庫 量 (t)
			実 数 (t)	蒸 留 量 (t)	販 量 (t)	売 額 (百万円)	そ の 他 (t)	
2 年	269,516	599,308	338,626	333,420	311,423	9,843	230,486	47,021
3 年	280,120	588,474	329,072	323,891	348,063	11,684	192,496	46,024
4 年	237,746	562,930	306,543	301,299	346,753	8,955	157,570	35,850
5 年	200,543	546,918	250,428	247,656	338,567	7,942	164,634	29,675
5年 1月	22,733	48,631	30,737	30,574	28,937	725	14,278	33,261
2	16,347	42,984	22,774	22,617	24,697	621	12,985	32,136
3	19,956	47,055	22,919	22,825	28,482	696	16,227	31,509
4	17,218	44,553	19,052	18,937	29,816	674	12,507	31,906
5	15,382	48,575	20,296	19,992	28,834	677	13,882	32,851
6	17,957	45,634	22,787	22,722	26,693	651	13,329	33,633
7	21,301	44,381	25,010	24,485	26,713	609	12,524	35,069
8	21,312	45,632	24,236	24,149	30,244	717	16,406	31,127
9	13,690	41,787	19,232	18,853	28,873	660	12,992	25,507
10	12,229	46,132	11,419	11,348	26,892	607	12,668	32,889
11	7,511	44,908	15,638	15,140	29,617	675	11,866	28,187
12	14,907	46,646	16,328	16,014	28,769	630	14,970	29,675

純ベンゾール (合計) (3~4)

年 月	受 入 量 (t)	生 産 量 (t)	消 費 量 (t)	出 荷		そ の 他 (t)	在 庫 量 (t)
				販 量 (t)	売 額 (百万円)		
2 年	540,666	3,011,861	2,043,313	1,409,418	88,917	89,268	76,021
3 年	672,811	3,284,557	2,023,388	1,711,752	101,731	212,986	83,139
4 年	700,462	3,527,076	2,058,236	1,945,183	100,816	196,621	106,947
5 年	889,088	3,501,531	2,071,018	2,143,413	108,598	176,365	105,148
5年 1月	81,380	326,597	190,653	186,856	10,616	19,970	117,124
2	69,705	275,129	163,588	182,950	9,755	18,008	97,258
3	67,457	282,271	161,537	163,935	8,247	18,583	102,678
4	51,233	292,481	166,672	151,535	6,714	19,550	108,256
5	50,099	279,948	180,284	134,868	6,024	18,760	104,203
6	73,736	247,804	157,705	167,997	8,473	21,140	78,753
7	86,036	276,452	188,350	187,373	10,341	3,209	62,260
8	86,942	311,910	189,919	184,478	10,087	12,529	74,260
9	71,547	281,417	147,099	169,637	9,051	17,205	93,222
10	83,873	296,598	162,279	202,091	11,194	16,410	92,911
11	81,815	304,805	172,845	199,014	8,900	5,641	101,850
12	85,265	326,119	190,087	212,679	9,197	5,360	105,148

純ベンゾール (非石油系) (3)

年 月	受 入 量 (t)	生 産 量 (t)	消 費 量 (t)	出 荷		そ の 他 (t)	在 庫 量 (t)
				販 量 (t)	売 額 (百万円)		
2 年	-	244,130	34,623	208,487	9,987	338	9,115
3 年	2,602	236,395	34,399	186,671	9,777	20,425	6,617
4 年	-	218,547	35,171	167,397	7,054	15,529	7,067
5 年	-	174,507	32,048	124,466	5,076	21,220	3,856
5年 1月	-	22,484	3,223	13,244	569	2,009	11,075
2	-	16,750	2,957	16,568	665	1,507	6,793
3	-	16,106	3,234	12,253	470	2,011	5,417
4	-	13,237	3,105	9,272	417	2,605	3,672
5	-	14,052	2,915	10,255	456	1,275	3,279
6	-	15,826	929	12,875	573	3,005	2,296
7	-	17,044	3,119	10,692	428	2,948	2,581
8	-	16,513	2,460	10,630	419	1,633	4,371
9	-	13,331	2,338	9,909	381	2,363	3,092
10	-	7,372	3,260	2,508	93	1,006	3,690
11	-	10,607	2,594	7,223	257	354	4,126
12	-	11,185	1,914	9,037	347	504	3,856

※純ベンゾール (石油系) (4)

年 月	受 入 量 (t)	生 産 量 (t)	消 費 量 (t)	出 荷		そ の 他 (t)	在 庫 量 (t)
				販 量 (t)	売 額 (百万円)		
2 年	540,666	2,767,731	2,008,690	1,200,931	78,931	88,930	66,906
3 年	670,209	3,048,162	1,988,989	1,525,081	91,954	192,561	76,522
4 年	700,462	3,308,529	2,023,065	1,777,786	93,762	181,092	99,880
5 年	889,088	3,327,024	2,038,970	2,018,947	103,522	155,145	101,292
5年 1月	81,380	304,113	187,430	173,612	10,047	17,961	106,049
2	69,705	258,379	160,631	166,382	9,090	16,501	90,465
3	67,457	266,165	158,303	151,682	7,777	16,572	97,261
4	51,233	279,244	163,567	142,263	6,296	16,945	104,584
5	50,099	265,896	177,369	124,613	5,568	17,485	100,924
6	73,736	231,978	156,776	155,122	7,900	18,135	76,457
7	86,036	259,408	185,231	176,681	9,913	261	59,679
8	86,942	295,397	187,459	173,848	9,668	10,896	69,889
9	71,547	268,086	144,761	159,728	8,670	14,842	90,130
10	83,873	289,226	159,019	199,583	11,100	15,404	89,221
11	81,815	294,198	170,251	191,791	8,642	5,287	97,724
12	85,265	314,934	188,173	203,642	8,851	4,856	101,292

純トルオール (合計) (5~6)

年 月	受 入 量 (t)	生 産 量 (t)	消 費 量 (t)	出 荷		そ の 他 (t)	在 庫 量 (t)
				販 量 (t)	売 額 (百万円)		
2 年	162,806	1,110,517	350,362	854,987	50,151	62,481	37,296
3 年	174,564	1,150,611	405,794	846,858	47,815	82,034	27,821
4 年	100,740	1,181,438	292,213	871,696	45,020	115,277	30,906
5 年	61,173	1,219,515	259,887	893,099	40,632	130,630	28,123
5年 1月	6,415	106,529	25,305	70,204	3,726	6,266	41,938
2	4,049	91,301	20,574	67,630	3,440	9,863	39,260
3	5,464	106,815	22,279	75,687	3,712	9,599	44,033
4	7,309	107,501	26,189	78,923	3,809	13,815	39,842
5	2,725	107,496	17,754	68,922	3,246	16,917	46,538
6	2,270	90,621	22,881	59,966	2,904	18,834	37,778
7	6,804	92,818	27,775	63,018	2,764	13,564	33,050
8	6,896	110,420	26,932	74,279	3,339	13,274	35,866
9	5,395	103,665	19,605	87,915	3,915	7,418	29,999
10	5,009	100,247	15,901	80,458	3,231	7,155	31,793
11	4,525	92,286	18,060	76,556	3,078	6,713	27,338
12	4,312	109,816	16,632	89,541	3,468	7,212	28,123

注 ※印は石油化学製品月報で調査している品目である。

純トルオール (非石油系) (5)

年 月	受 入 量 (t)	生 産 量 (t)	消 費 量 (t)	出 荷		在 庫 量 (t)	
				販 売			そ の 他 (t)
				数 量 (t)	金 額 (百万円)		
2 年	-	32,924	-	32,383	1,281	389	1,810
3 年	320	31,799	-	25,344	1,120	7,233	1,352
4 年	-	31,296	-	21,837	767	9,040	1,771
5 年	-	28,793	-	20,442	580	9,160	960
5年1月	-	3,122	-	2,363	80	709	1,821
2	-	2,378	-	1,480	51	705	2,014
3	-	2,710	-	2,867	67	709	1,146
4	-	2,308	-	1,476	50	737	1,241
5	-	2,423	-	1,598	48	1,058	1,008
6	-	2,735	-	1,801	59	706	1,236
7	-	3,024	-	2,381	56	704	1,175
8	-	2,938	-	1,909	53	706	1,498
9	-	2,258	-	681	14	1,059	2,016
10	-	1,148	-	650	17	1,058	1,456
11	-	1,808	-	1,854	54	355	1,055
12	-	1,941	-	1,382	32	654	960

※オルソキシレン (8)

年 月	生 産 量 (t)	消 費 量 (t)	出 荷		在 庫 量 (t)	
			販 売			そ の 他 (t)
			数 量 (t)	金 額 (百万円)		
2 年	197,448	65,727	147,496	9,056	-	14,273
3 年	187,493	65,776	140,938	9,086	84	11,464
4 年	203,349	67,628	154,014	9,346	-	12,184
5 年	172,677	63,714	119,243	6,569	-	10,410
5年1月	18,476	6,227	11,148	650	-	14,786
2	13,472	5,507	14,146	798	-	11,606
3	15,411	4,310	11,575	644	-	12,634
4	17,685	6,579	12,474	688	-	11,767
5	14,070	2,193	7,729	445	-	15,915
6	11,667	2,345	10,217	586	-	15,020
7	13,636	6,431	8,554	462	-	13,671
8	16,101	6,741	10,454	565	-	12,577
9	11,679	6,294	4,839	255	-	13,123
10	11,286	6,752	10,040	527	-	9,118
11	12,581	5,263	6,972	367	-	9,464
12	16,613	5,072	11,095	579	-	10,410

※純トルオール (石油系) (6)

年 月	受 入 量 (t)	生 産 量 (t)	消 費 量 (t)	出 荷		在 庫 量 (t)	
				販 売			そ の 他 (t)
				数 量 (t)	金 額 (百万円)		
2 年	162,806	1,077,593	350,362	822,604	48,870	62,092	35,486
3 年	174,244	1,118,812	405,794	821,514	46,695	74,801	26,469
4 年	100,740	1,150,142	292,213	849,859	44,253	106,237	29,135
5 年	61,173	1,190,722	259,887	872,657	40,052	121,470	27,163
5年1月	6,415	103,407	25,305	67,841	3,646	5,557	40,117
2	4,049	88,923	20,574	66,150	3,389	9,158	37,246
3	5,464	104,105	22,279	72,820	3,645	8,890	42,887
4	7,309	105,193	26,189	77,447	3,759	13,078	38,601
5	2,725	105,073	17,754	67,324	3,198	15,859	45,530
6	2,270	87,886	22,881	58,165	2,845	18,128	36,542
7	6,804	89,794	27,775	60,637	2,709	12,860	31,875
8	6,896	107,482	26,932	72,370	3,286	12,568	34,368
9	5,395	101,407	19,605	87,234	3,901	6,359	27,983
10	5,009	99,099	15,901	79,808	3,215	6,097	30,337
11	4,525	90,478	18,060	74,702	3,024	6,358	26,283
12	4,312	107,875	16,632	88,159	3,436	6,558	27,163

※パラキシレン (9)

年 月	受 入 量 (t)	生 産 量 (t)	消 費 量 (t)	出 荷		在 庫 量 (t)	
				販 売			そ の 他 (t)
				数 量 (t)	金 額 (百万円)		
2 年	18,355	1,512,411	181,865	1,276,971	97,687	76,134	66,361
3 年	6,521	1,704,230	131,093	1,443,856	102,160	134,670	67,559
4 年	5,899	1,892,416	132,818	1,627,734	111,810	113,170	91,634
5 年	7,136	2,156,145	130,990	1,928,456	120,346	120,723	74,184
5年1月	-	191,384	12,387	154,879	10,298	10,833	104,895
2	-	150,648	10,829	155,415	10,335	11,051	78,256
3	-	170,155	11,238	161,404	10,222	15,548	59,780
4	-	186,516	2,173	160,464	9,970	13,374	70,281
5	1,936	182,463	12,015	151,294	9,778	10,393	80,966
6	2,000	152,752	11,802	152,671	10,395	10,483	60,767
7	700	184,733	11,924	158,667	10,246	11,723	63,900
8	-	194,398	12,383	167,906	10,534	9,522	68,471
9	-	187,046	10,760	150,805	9,100	4,822	89,090
10	-	165,244	11,932	152,660	9,598	8,535	81,201
11	1,500	183,806	11,242	172,217	9,510	6,990	76,036
12	1,000	207,000	12,305	190,074	10,360	7,449	74,184

※キシロール (石油系) (7)

年 月	受 入 量 (t)	生 産 量 (t)	消 費 量 (t)	出 荷		在 庫 量 (t)	
				販 売			そ の 他 (t)
				数 量 (t)	金 額 (百万円)		
2 年	373,431	2,651,508	1,976,117	1,039,743	53,208	20,016	69,119
3 年	401,785	2,917,705	2,197,100	1,056,850	54,673	76,889	64,611
4 年	404,795	3,208,752	2,391,581	1,164,455	52,682	34,429	88,386
5 年	616,070	3,462,229	2,704,502	1,330,826	53,974	38,006	92,815
5年1月	41,906	317,014	242,099	110,995	4,846	1,738	92,390
2	44,962	263,327	198,953	84,176	3,754	3,047	114,385
3	54,842	282,808	209,869	115,157	4,903	7,952	119,728
4	43,065	316,115	235,511	115,028	4,920	2,807	125,064
5	55,490	264,259	223,518	113,488	4,759	4,999	102,793
6	57,289	210,467	188,385	95,796	3,979	7,175	79,217
7	45,429	270,714	224,065	94,879	3,714	1,214	75,340
8	50,798	315,333	240,056	111,440	4,400	1,254	88,590
9	42,364	299,764	231,593	112,851	4,518	2,662	83,518
10	58,932	273,728	216,115	120,932	4,595	1,094	77,837
11	60,390	295,695	233,345	125,821	4,716	2,791	71,777
12	60,603	353,005	260,993	130,263	4,868	1,273	92,815

※芳香族溶剤 (10)

年 月	生 産 量 (t)	消 費 量 (t)	出 荷		在 庫 量 (t)	
			販 売			そ の 他 (t)
			数 量 (t)	金 額 (百万円)		
2 年	116,309	2	115,928	5,663	574	6,808
3 年	113,659	460	114,389	5,867	511	5,836
4 年	97,039	186	95,077	4,103	374	7,243
5 年	82,671	120	83,049	3,194	360	6,660
5年1月	7,042	-	6,337	263	70	7,874
2	6,562	120	7,304	300	-	7,007
3	5,721	-	5,807	233	-	7,280
4	6,803	-	7,648	302	53	6,373
5	7,005	-	7,253	287	-	6,119
6	7,932	-	7,427	290	57	6,559
7	6,217	-	7,005	265	-	5,749
8	4,453	-	5,489	206	59	4,643
9	7,255	-	6,755	256	-	5,143
10	7,661	-	5,651	210	68	7,069
11	7,988	-	8,937	316	53	6,071
12	8,032	-	7,436	266	-	6,660

クレオソート油 (11)

年 月	生産量 (t)	消費量 (t)	出 荷			在庫量 (t)
			販 売		そ の 他	
			数 量 (t)	金 額 (百万円)		
2 年	871,456	220,562	611,821	16,620	129,356	59,712
3 年	826,649	213,592	611,009	17,999	136,590	55,385
4 年	840,703	200,385	619,896	17,456	144,963	64,135
5 年	770,651	193,258	592,162	16,312	114,817	52,782
5年1月	73,749	15,205	49,251	1,377	12,423	73,019
2	62,287	14,644	52,714	1,477	7,466	68,443
3	67,932	15,258	50,550	1,375	12,915	65,477
4	52,196	13,398	48,288	1,275	10,344	56,026
5	71,064	18,661	45,231	1,287	11,372	58,771
6	65,968	16,226	45,279	1,255	11,468	61,005
7	63,809	18,568	50,071	1,409	9,967	58,422
8	74,104	14,190	56,210	1,591	7,537	66,405
9	50,834	16,940	46,809	1,172	9,739	51,895
10	68,240	16,379	46,947	1,195	7,913	57,998
11	67,431	16,532	48,520	1,282	9,081	59,993
12	53,037	17,257	52,292	1,619	4,592	52,782

ピッチ (12)

年 月	生産量 (t)	蒸 留 量 (t)	出 荷			在庫量 (t)
			販 売		そ の 他	
			数 量 (t)	金 額 (百万円)		
2 年	414,473	127,365	299,031	10,081	2,819	91,939
3 年	415,014	129,695	289,512	10,357	12,104	90,624
4 年	394,532	86,063	279,423	9,338	6,697	113,933
5 年	326,182	85,662	256,349	8,354	18,793	98,296
5年1月	34,664	5,594	23,952	749	1,874	118,671
2	33,957	6,987	25,873	920	1,087	120,824
3	32,455	7,826	31,171	999	1,834	113,997
4	18,466	6,907	24,780	749	425	101,421
5	33,339	7,936	15,269	539	941	111,658
6	23,801	7,572	20,055	700	961	107,862
7	29,541	7,550	25,585	841	1,505	105,365
8	30,269	7,282	20,084	559	2,386	107,518
9	21,110	7,455	11,797	441	1,825	108,135
10	23,188	6,807	19,944	654	2,068	104,596
11	26,543	7,025	14,718	544	2,615	108,409
12	18,849	6,721	23,121	659	1,272	98,296

タール酸類 (O-クレゾール) (13)

年 月	生産量 (t)	出 荷			在庫量 (t)	タール酸類 (m-クレゾール酸) (14)			在庫量 (t)	
		販 売		そ の 他		出 荷		そ の 他		
		数 量 (t)	金 額 (百万円)			数 量 (t)	金 額 (百万円)			
2 年	1,628	3,169	1,112	-	184	4,419	4,968	1,528	-	295
3 年	1,752	3,799	1,334	-	262	4,599	4,399	1,404	-	427
4 年	1,778	2,225	717	-	78	4,554	4,334	1,386	26	587
5 年	1,880	3,914	1,275	-	213	4,290	4,525	1,402	91	255
5年1月	150	120	37	-	108	410	375	115	9	613
2	143	153	47	-	260	403	403	126	-	607
3	211	387	125	-	322	372	397	123	9	573
4	297	373	122	-	246	269	386	120	8	448
5	148	456	149	-	159	434	343	107	17	522
6	150	410	133	-	180	413	431	133	4	500
7	132	342	112	-	250	319	415	131	8	396
8	132	381	125	-	188	336	357	111	12	363
9	86	385	126	-	143	230	291	91	4	298
10	152	408	133	-	132	392	414	126	8	268
11	141	382	129	-	124	391	386	121	4	269
12	138	117	37	-	213	321	327	97	8	255

タール酸類 (クレゾール酸) (15)

年 月	生産量 (t)	出 荷			在庫量 (t)	タール酸類 (キシレノール酸) (16)			在庫量 (t)	
		販 売		そ の 他		出 荷		そ の 他		
		数 量 (t)	金 額 (百万円)			数 量 (t)	金 額 (百万円)			
2 年	5,062	5,022	809	-	226	2,664	3,114	1,035	-	259
3 年	4,842	4,904	858	3	161	2,915	2,821	903	-	353
4 年	5,495	5,339	972	-	162	2,709	2,721	937	-	341
5 年	5,295	5,192	936	-	149	2,764	2,768	960	11	336
5年1月	427	435	79	-	143	186	177	63	-	349
2	462	437	80	-	168	254	260	86	-	343
3	493	495	89	-	166	254	166	53	-	431
4	477	462	82	-	173	225	195	69	-	461
5	384	422	77	-	135	190	196	66	-	455
6	463	479	87	-	119	170	260	92	-	365
7	519	483	88	-	116	227	181	66	11	411
8	482	411	72	-	158	215	193	68	-	433
9	393	398	72	-	143	247	264	92	-	416
10	386	406	75	-	123	203	322	110	-	297
11	413	392	69	-	144	300	249	93	-	348
12	396	372	68	-	149	293	305	101	-	336

精製ナフタリン (17)

年 月	生産量 (t)	消費量 (t)	出 荷			在庫量 (t)
			販 売		そ の 他	
			数 量 (t)	金 額 (百万円)		
2 年	14,226	-	15,731	1,726	1	1,576
3 年	13,135	-	14,617	1,612	1	1,210
4 年	11,925	-	12,686	1,347	1	428
5 年	12,308	-	12,077	1,280	1	658
5年1月	1,083	-	1,133	120	-	378
2	1,016	-	988	104	-	406
3	1,179	-	1,076	113	-	509
4	1,127	-	1,005	107	1	630
5	1,234	-	937	100	-	927
6	1,057	-	889	94	-	1,095
7	957	-	1,060	112	-	992
8	588	-	758	81	-	822
9	728	-	1,278	135	-	272
10	1,066	-	903	96	-	435
11	1,151	-	1,094	116	-	492
12	1,122	-	956	101	-	658

95%ナフタリン (18)

年 月	生産量 (t)	消費量 (t)	出 荷			在庫量 (t)
			販 売		そ の 他	
			数 量 (t)	金 額 (百万円)		
2 年	202,198	97,644	97,884	6,105	31,741	6,053
3 年	207,663	94,524	115,081	8,034	15,272	6,807
4 年	199,202	89,668	100,220	6,243	19,212	5,759
5 年	184,405	84,483	100,944	6,258	14,129	8,191
5年1月	17,629	7,630	9,852	655	1,504	5,837
2	15,221	6,922	9,212	541	667	5,906
3	15,273	4,506	7,295	433	1,876	8,593
4	13,662	5,051	8,885	616	706	9,271
5	17,025	8,170	8,678	507	1,267	9,765
6	14,811	7,269	8,207	504	1,037	9,709
7	16,092	9,002	8,026	506	301	9,893
8	16,313	8,080	9,083	557	1,661	9,575
9	12,188	4,625	5,949	367	1,567	9,771
10	15,603	7,167	7,595	424	1,876	9,204
11	15,492	8,647	8,258	496	-	10,041
12	15,096	7,414	9,904	653	1,667	8,191

(11) 環式中間物及び合成染料
※スチレンモノマー (1)

年 月	受 入 量 (t)	生 産 量 (t)	消 費 量 (t)	出 荷			在 庫 量 (t)
				販 売		そ の 他 (t)	
				数 量 (t)	金 額 (百万円)		
2 年	278,671	2,161,102	594,492	1,539,267	240,220	285,410	60,399
3 年	354,698	2,226,993	580,399	1,722,231	268,136	282,327	56,056
4 年	425,239	2,182,290	540,798	1,750,016	227,313	310,873	62,370
5 年	371,506	2,166,811	548,807	1,723,907	205,482	275,186	53,399
5年 1月	29,786	195,318	48,446	144,175	18,516	19,330	75,555
2	33,013	167,184	39,677	144,215	17,813	21,718	70,198
3	34,176	167,303	37,037	144,055	17,810	18,379	72,235
4	36,686	179,185	56,199	152,762	18,720	21,911	57,296
5	39,873	192,204	46,739	167,515	20,080	20,715	54,338
6	29,156	183,472	44,034	148,339	17,702	26,579	48,048
7	24,595	186,080	53,520	138,071	17,206	25,294	41,880
8	26,077	196,684	47,912	122,153	14,809	27,368	67,305
9	49,834	148,128	42,924	145,786	16,840	18,377	58,271
10	30,157	175,035	39,956	137,189	16,189	27,535	58,896
11	19,168	181,896	43,817	144,203	15,313	21,765	50,241
12	18,985	194,322	48,546	135,444	14,484	26,215	53,399

トルイレンジイソシアネート (TDI) (2)

年 月	生 産 量 (t)	消 費 量 (t)	出 荷			在 庫 量 (t)
			販 売		そ の 他 (t)	
			数 量 (t)	金 額 (百万円)		
2 年	116,333	15,854	96,221	30,062	2,910	4,735
3 年	135,859	13,550	119,477	37,595	2,770	4,815
4 年	131,507	14,212	111,243	33,438	2,778	8,376
5 年	137,465	13,423	121,870	30,975	2,382	8,166
5年 1月	12,775	1,190	9,703	2,483	213	10,045
2	11,628	1,014	7,092	1,906	244	13,323
3	11,557	1,181	10,517	2,695	225	12,957
4	11,672	1,120	10,202	2,549	226	13,081
5	4,474	881	8,308	2,165	122	8,244
6	8,154	1,168	9,653	2,482	28	5,549
7	12,500	1,051	9,928	2,544	227	6,843
8	12,858	1,148	10,252	2,596	38	8,263
9	12,429	1,358	10,535	2,673	274	8,525
10	13,092	1,123	12,174	3,050	208	8,112
11	12,708	1,099	12,864	3,183	265	6,592
12	13,618	1,090	10,642	2,649	312	8,166

ジフェニルメタンジイソシアネート (MDI) (3)

年 月	生 産 量 (t)	消 費 量 (t)	出 荷			在 庫 量 (t)
			販 売		そ の 他 (t)	
			数 量 (t)	金 額 (百万円)		
2 年	164,874	33,649	122,275	43,992	15,868	12,658
3 年	170,086	37,294	120,469	41,260	11,032	13,949
4 年	198,537	46,008	151,527	50,254	-	16,917
5 年	204,831	49,001	148,837	48,317	-	23,910
5年 1月	18,019	4,264	10,173	3,292	-	20,499
2	18,167	4,501	12,081	3,945	-	22,084
3	17,522	4,193	14,446	4,924	-	20,967
4	17,373	4,112	12,719	3,930	-	21,509
5	8,009	3,170	13,417	4,212	-	12,931
6	16,016	4,068	12,469	4,076	-	12,410
7	19,056	4,266	12,928	4,251	-	14,272
8	18,898	3,872	10,615	3,611	-	18,683
9	19,049	4,074	12,283	3,962	-	21,375
10	17,404	4,453	11,797	3,821	-	22,529
11	17,309	4,036	12,656	4,094	-	23,146
12	18,009	3,992	13,253	4,198	-	23,910

注 ※印は石油化学製品月報で調査している品目である。

シクロヘキサン (4)

年 月	受 入 量 (t)	生 産 量 (t)	消 費 量 (t)	出 荷			在 庫 量 (t)
				販 売		そ の 他 (t)	
				数 量 (t)	金 額 (百万円)		
2 年	216,444	629,449	327,069	414,291	34,584	99,919	26,212
3 年	191,662	584,658	306,870	374,579	29,480	92,327	28,946
4 年	135,403	632,162	256,613	433,599	33,975	87,152	19,138
5 年	96,273	632,634	212,731	423,369	30,343	92,652	19,291
5年 1月	9,380	62,038	20,810	39,672	3,127	9,101	20,973
2	10,091	55,752	18,604	34,555	2,642	9,561	24,096
3	9,234	46,060	13,413	36,279	2,820	5,900	23,796
4	6,248	47,059	14,469	30,377	2,222	5,309	26,948
5	7,931	52,119	19,488	37,750	2,845	5,940	23,820
6	7,473	47,569	19,078	35,471	2,701	4,261	20,052
7	8,271	56,332	19,094	37,541	2,761	8,630	19,390
8	7,939	53,227	18,608	33,967	2,585	8,810	19,171
9	7,277	50,924	17,951	29,428	2,153	9,181	20,812
10	9,800	52,923	16,607	36,305	2,550	8,939	21,684
11	3,641	53,083	14,006	33,371	1,838	8,010	23,021
12	8,988	55,548	20,603	38,653	2,102	9,010	19,291

※合成石炭酸 (5)

年 月	生 産 量 (t)	消 費 量 (t)	出 荷			在 庫 量 (t)
			販 売		そ の 他 (t)	
			数 量 (t)	金 額 (百万円)		
2 年	403,071	49,908	364,135	86,624	5,230	9,469
3 年	495,041	59,678	418,829	102,777	4,940	26,204
4 年	538,083	74,825	485,303	107,176	1,398	23,239
5 年	512,542	82,079	503,849	112,808	612	23,753
5年 1月	40,886	7,273	38,780	8,982	20	26,333
2	42,789	6,791	38,348	8,622	-	30,256
3	39,038	4,014	43,084	9,984	9	22,318
4	46,570	4,416	46,615	10,387	-	17,762
5	48,761	4,620	43,612	9,648	11	18,450
6	42,961	8,798	46,315	10,382	10	19,993
7	31,202	5,939	34,448	8,133	356	22,370
8	49,369	9,450	42,052	9,639	-	28,270
9	48,336	9,366	48,732	10,752	4	25,575
10	38,155	6,344	37,840	7,927	-	27,997
11	42,893	5,975	45,460	9,670	-	27,450
12	41,582	9,093	38,563	8,683	202	23,753

アニリン (6)

年 月	受 入 量 (t)	生 産 量 (t)	消 費 量 (t)	出 荷			在 庫 量 (t)
				販 売		そ の 他 (t)	
				数 量 (t)	金 額 (百万円)		
2 年	40,496	147,730	84,703	104,732	26,771	1,695	6,061
3 年	41,782	163,537	91,736	109,547	29,015	1,356	8,867
4 年	43,745	192,489	98,323	134,169	33,715	1,736	11,094
5 年	49,292	184,001	100,278	131,067	31,537	3,422	9,897
5年 1月	4,156	17,252	9,345	10,712	2,580	260	12,178
2	4,668	16,239	9,038	12,472	3,050	213	11,390
3	4,677	12,756	9,606	9,105	2,277	230	9,907
4	4,784	12,963	9,121	8,940	2,095	302	9,304
5	-	10,249	1,313	7,571	1,772	461	10,214
6	3,925	16,848	7,174	14,055	3,399	370	9,392
7	4,335	15,726	8,559	10,999	2,519	106	9,813
8	4,465	18,731	10,192	11,161	2,699	338	11,354
9	5,282	18,528	9,321	12,752	3,121	220	12,908
10	3,866	16,139	8,546	10,757	2,566	200	13,457
11	4,083	11,902	8,720	7,389	1,739	362	12,999
12	5,051	16,668	9,343	15,154	3,720	360	9,897

ニトロベンゼン (7)

クロルベンゼン (8)

年 月	生産量 (t)	消費量 (t)	出 荷			在庫量 (t)	生産量 (t)	消費量 (t)	出 荷			在庫量 (t)
			販 数 (t)	売 金額 (百万円)	その他 (t)				販 数 (t)	売 金額 (百万円)	その他 (t)	
2 年	132,898	127,792	4,457	681	-	5,080	33,005	21,552	10,731	1,403	-	1,617
3 年	144,942	137,262	4,124	644	30	8,616	30,781	19,503	11,462	1,583	-	1,433
4 年	158,131	157,335	4,026	573	-	5,386	32,166	20,570	11,896	1,520	-	1,133
5 年	139,528	135,220	3,587	465	61	6,046	26,765	15,418	11,428	1,373	53	999
5年 1月	11,941	12,993	235	33	2	4,097	2,864	2,013	865	104	4	1,115
2	13,568	12,388	356	50	-	4,921	2,934	1,993	944	120	4	1,108
3	14,072	11,411	303	32	-	7,279	2,626	1,669	1,000	130	4	1,061
4	13,374	10,972	305	32	-	9,376	2,885	1,665	1,073	136	3	1,205
5	4,987	7,659	274	38	-	6,430	2,590	1,366	1,013	121	4	1,412
6	9,567	10,945	334	45	12	4,706	2,259	1,224	1,110	141	16	1,321
7	14,211	12,799	311	42	10	5,797	2,621	1,469	921	102	5	1,547
8	13,860	13,379	259	35	-	6,019	1,917	1,270	809	94	1	1,384
9	13,900	11,955	343	45	9	7,612	1,253	632	922	104	2	1,081
10	7,569	12,808	296	39	10	2,067	871	33	977	117	5	937
11	9,551	7,822	273	36	15	3,508	1,840	634	931	105	3	1,209
12	12,928	10,089	298	40	3	6,046	2,105	1,450	863	97	2	999

無水フタル酸 (非石油系) (11)

年 月	生産量 (t)	消費量 (t)	出 荷			在庫量 (t)
			販 数 (t)	売 金額 (百万円)	その他 (t)	
2 年	139,939	4,509	142,881	17,099	6,521	5,853
3 年	145,883	3,895	139,168	16,923	14,696	7,280
4 年	141,044	3,198	133,183	16,023	12,391	9,628
5 年	124,365	3,872	123,376	14,505	8,959	7,895
5年 1月	12,646	363	10,913	1,337	1,598	11,235
2	9,077	226	9,059	1,004	1,236	10,667
3	5,915	192	9,261	937	723	7,169
4	8,512	136	11,220	1,388	728	4,098
5	11,808	339	11,120	1,364	690	4,259
6	11,497	573	11,579	1,471	542	4,438
7	10,531	332	7,618	974	1,851	6,170
8	12,749	50	8,904	1,086	486	10,233
9	8,391	373	11,237	1,163	192	8,207
10	10,237	432	10,483	1,197	213	7,822
11	10,057	553	10,521	1,198	375	6,934
12	12,945	303	11,461	1,386	325	7,895

※アルキルベンゼン (9)

※アルキルフェノール (10)

年 月	生産量 (t)	消費量 (t)	出 荷			在庫量 (t)	生産量 (t)	消費量 (t)	出 荷			在庫量 (t)
			販 数 (t)	売 金額 (百万円)	その他 (t)				販 数 (t)	売 金額 (百万円)	その他 (t)	
2 年	211,603	213,536	38,810	27	15,907	46,631	6,028	32,284	7,905	10,088	2,062	
3 年	195,752	195,741	37,137	17	15,888	48,331	6,170	38,005	9,464	5,935	2,517	
4 年	197,434	199,814	37,131	28	17,093	50,501	6,673	39,643	8,880	7,123	2,542	
5 年	189,496	182,409	34,272	22	15,230	41,218	5,044	33,559	7,488	5,528	2,864	
5年 1月	17,476	17,093	3,200	3	18,063	2,812	397	3,026	648	370	1,839	
2	16,492	15,605	2,958	4	19,052	3,966	474	2,833	637	325	2,473	
3	13,448	16,872	3,294	3	15,749	3,714	256	3,059	647	450	2,698	
4	13,004	16,841	2,984	2	12,083	3,586	363	3,141	698	584	2,438	
5	15,641	14,626	2,841	2	13,131	3,315	388	2,511	702	502	2,612	
6	16,488	18,108	3,261	1	11,617	3,509	480	3,079	694	427	2,441	
7	18,243	14,533	2,870	2	13,768	3,673	448	2,871	662	171	2,882	
8	15,966	14,182	2,588	1	17,485	2,405	460	2,295	525	266	2,549	
9	17,223	11,913	2,317	1	15,638	3,202	250	2,654	593	368	2,686	
10	14,604	10,772	1,983	1	18,871	3,314	535	2,873	604	669	2,179	
11	13,759	17,103	3,219	1	14,794	4,030	569	2,689	560	728	2,536	
12	17,152	14,761	2,759	1	15,230	3,692	424	2,528	520	668	2,864	

※無水フタル酸 (石油系) (12)

年 月	生産量 (t)	消費量 (t)	出 荷			在庫量 (t)
			販 数 (t)	売 金額 (百万円)	その他 (t)	
2 年	161,289	31,976	131,697	14,704	196	2,976
3 年	162,142	32,086	126,734	14,818	540	6,585
4 年	168,001	32,151	137,346	14,605	-	6,072
5 年	152,240	31,174	122,344	12,670	-	4,654
5年 1月	13,752	2,287	9,452	1,006	-	8,085
2	12,848	2,544	11,741	1,447	-	6,648
3	12,558	2,095	11,116	1,229	-	5,996
4	14,339	2,747	10,928	1,099	-	6,660
5	6,646	2,613	6,958	665	-	3,734
6	10,242	1,954	7,364	701	-	4,157
7	15,112	2,534	10,440	1,084	-	6,295
8	14,874	3,207	9,789	1,006	-	8,173
9	13,108	2,600	10,735	1,088	-	7,946
10	13,024	3,256	10,264	1,049	-	7,573
11	12,701	2,481	10,998	1,125	-	6,914
12	13,036	2,856	12,559	1,172	-	4,654

無水フタル酸 (合計) (11~12)

年 月	生産量 (t)	消費量 (t)	出 荷			在庫量 (t)
			販 数 (t)	売 金額 (百万円)	その他 (t)	
2 年	301,228	36,485	274,578		6,717	8,829
3 年	308,025	35,981	265,902		15,236	13,865
4 年	309,045	35,349	270,529		12,391	15,700
5 年	276,605	35,046	245,720		8,959	12,549
5年 1月	26,398	2,650	20,365		1,598	19,320
2	21,925	2,770	20,800		1,236	17,315
3	18,473	2,287	20,377		723	13,165
4	22,851	2,883	22,148		728	10,758
5	18,454	2,952	18,078		690	7,993
6	21,739	2,527	18,943		542	8,595
7	25,643	2,866	18,058		1,851	12,465
8	27,623	3,257	18,693		486	18,406
9	21,499	2,973	21,972		192	16,153
10	23,261	3,688	20,747		213	15,395
11	22,758	3,034	21,519		2,323	13,848
12	25,981	3,159	24,020		325	12,549

※テレフタル酸 (高純度のもの) (13)

年 月	受 入 量 (t)	生産量 (t)	消費量 (t)	出 荷			在庫量 (t)
				販 数 (t)	売 金額 (百万円)	その他 (t)	
2 年	2,117	1,338,124	64,906	1,143,996	196,438	78,465	127,682
3 年	331	1,433,856	67,901	1,302,258	219,762	86,723	104,986
4 年	50	1,424,886	71,069	1,298,296	212,028	83,328	77,230
5 年	12,420	1,552,902	97,681	1,396,351	225,723	64,903	81,379
5年 1月	924	143,378	10,111	105,944	17,349	4,867	100,611
2	3,851	125,220	6,144	112,427	18,251	4,805	106,306
3	347	134,998	6,830	121,808	20,054	5,061	107,951
4	1,616	137,153	9,176	111,063	17,816	6,013	119,988
5	504	113,187	8,899	118,014	19,110	4,730	102,037
6	1,007	117,105	9,348	101,855	16,096	5,411	102,634
7	630	144,652	9,029	122,748	19,873	6,976	108,310
8	670	132,872	9,555	123,143	19,602	5,580	103,573
9	640	80,801	4,077	106,032	17,479	3,932	70,971
10	-	138,976	7,340	116,210	18,518	5,662	80,734
11	494	143,195	8,394	121,336	19,498	5,551	88,562
12	1,737	141,365	8,778	135,771	22,076	6,315	81,379

注 ※印は石油化学製品月報で調査している品目である。

※テレフタル酸ジメチル (14)

年 月	受 入 量 (t)	生 産 量 (t)	消 費 量 (t)	出		荷 そ の 他 (t)	在 庫 量 (t)
				販 売			
				数 (t)	金 額 (百万円)		
2 年	7,880	366,361	77,739	292,836	45,210	4,200	39,126
3 年	4,150	385,710	305,991	82,750	12,264	4,150	36,095
4 年	1,510	367,697	305,929	70,285	9,470	1,510	27,578
5 年	510	366,906	307,224	69,572	9,046	510	17,688
5年 1月	-	35,855	25,763	5,816	785	-	31,854
2	-	31,753	24,531	5,123	692	-	33,953
3	-	27,023	25,911	3,728	503	-	31,337
4	-	14,898	24,629	6,148	830	-	15,458
5	-	33,142	25,834	7,078	920	-	15,688
6	-	32,850	25,384	6,870	893	-	16,284
7	-	34,639	25,839	5,680	738	-	19,404
8	-	34,075	26,856	6,263	814	-	20,360
9	-	30,166	24,141	4,036	525	-	22,349
10	510	27,476	25,623	5,354	696	510	18,848
11	-	31,172	25,174	6,538	850	-	18,308
12	-	33,857	27,539	6,938	800	-	17,688

有機ゴム薬品 (ゴム老化防止剤) (16)

年 月	受 入 量 (t)	生 産 量 (t)	消 費 量 (t)	出		荷 そ の 他 (t)	在 庫 量 (t)
				販 売			
				数 (t)	金 額 (百万円)		
2 年	287	34,000	-	34,437	19,519	364	2,484
3 年	7	32,989	-	32,467	18,457	110	2,924
4 年	549	33,095	-	32,050	17,865	694	3,825
5 年	-	29,083	-	29,116	15,991	146	3,649
5年 1月	-	2,971	-	2,341	1,334	13	4,442
2	-	2,625	-	2,406	1,358	18	4,643
3	-	2,943	-	2,651	1,458	9	4,926
4	-	2,810	-	2,777	1,492	10	4,950
5	-	2,264	-	2,205	1,203	19	4,990
6	-	2,705	-	2,439	1,315	19	5,238
7	-	1,940	-	2,620	1,456	-	4,558
8	-	1,649	-	2,291	1,285	24	3,892
9	-	2,172	-	2,284	1,279	8	3,772
10	-	2,300	-	2,491	1,333	2	3,580
11	-	2,322	-	2,248	1,228	13	3,642
12	-	2,382	-	2,363	1,249	11	3,649

有機ゴム薬品 (合計) (15~16)

年 月	受 入 量 (t)	生 産 量 (t)	消 費 量 (t)	出		荷 そ の 他 (t)	在 庫 量 (t)
				販 売			
				数 (t)	金 額 (百万円)		
2 年	810	53,969	166	55,027	31,813	364	4,384
3 年	771	52,142	259	51,944	30,166	110	5,006
4 年	1,454	51,227	472	50,799	28,918	694	5,640
5 年	729	45,301	376	45,615	25,763	150	5,532
5年 1月	53	4,413	40	3,781	2,189	13	6,272
2	75	4,053	42	3,790	2,178	18	6,550
3	54	4,593	24	4,187	2,362	9	6,977
4	38	4,457	22	4,280	2,380	10	7,161
5	71	3,683	40	3,603	2,028	19	7,253
6	45	4,086	42	3,902	2,176	19	7,422
7	92	3,251	40	4,068	2,315	-	6,657
8	47	2,662	22	3,500	2,008	24	5,820
9	72	3,532	42	3,575	2,042	8	5,799
10	35	3,673	-	3,877	2,156	2	5,629
11	31	3,455	-	3,486	1,968	13	5,617
12	116	3,443	62	3,566	1,962	15	5,532

合成染料 (合計) (17~28)

年 月	受 入 量 (t)	生 産 量 (t)	消 費 量 (t)	出		荷 そ の 他 (t)	在 庫 量 (t)
				販 売			
				数 (t)	金 額 (百万円)		
2 年	1,304	74,880	1,844	73,234	114,500	576	8,240
3 年	1,106	77,114	2,017	74,576	115,388	299	9,525
4 年	1,166	73,707	2,197	72,400	112,167	190	9,599
5 年	1,067	67,395	1,785	67,307	98,948	192	8,777
5年 1月	73	4,720	126	4,780	7,179	7	9,480
2	71	5,548	99	5,167	7,758	20	9,813
3	111	5,416	120	5,758	8,503	12	9,448
4	67	5,941	140	5,960	8,631	15	9,341
5	89	5,330	165	5,659	8,469	20	8,916
6	95	5,913	162	5,826	8,489	25	8,913
7	126	6,074	187	5,842	8,488	16	9,070
8	84	5,063	161	5,424	7,729	13	8,620
9	81	6,234	142	6,274	8,839	12	8,506
10	79	5,676	171	5,636	8,178	24	8,429
11	83	5,968	170	5,629	8,689	16	8,666
12	109	5,512	142	5,352	7,996	12	8,777

有機ゴム薬品 (ゴム加硫促進剤) (15)

年 月	受 入 量 (t)	生 産 量 (t)	消 費 量 (t)	出		荷 そ の 他 (t)	在 庫 量 (t)
				販 売			
				数 (t)	金 額 (百万円)		
2 年	523	19,969	166	20,590	12,294	-	1,900
3 年	764	19,153	259	19,477	11,709	-	2,082
4 年	905	18,132	472	18,749	11,053	-	1,815
5 年	729	16,218	376	16,499	9,772	4	1,883
5年 1月	53	1,442	40	1,440	855	-	1,830
2	75	1,428	42	1,384	819	-	1,907
3	54	1,650	24	1,536	904	-	2,051
4	38	1,647	22	1,503	888	-	2,211
5	71	1,419	40	1,398	825	-	2,263
6	45	1,381	42	1,463	861	-	2,184
7	92	1,311	40	1,448	859	-	2,099
8	47	1,013	22	1,209	722	-	1,928
9	72	1,360	42	1,291	763	-	2,027
10	35	1,373	-	1,386	823	-	2,049
11	31	1,133	-	1,238	740	-	1,975
12	116	1,061	62	1,203	713	4	1,883

合成染料 (直接染料) (17)

年 月	生 産 量 (t)	出		荷 そ の 他 (t)	在 庫 量 (t)	生 産 量 (t)	出		荷 そ の 他 (t)	在 庫 量 (t)
		販 売					販 売			
		数 (t)	金 額 (百万円)				数 (t)	金 額 (百万円)		
2 年	5,864	5,970	6,585	4	721	2,650	2,638	8,215	10	319
3 年	6,004	5,904	6,357	3	820	2,520	2,360	7,489	9	414
4 年	5,217	5,335	5,458	1	646	2,213	2,243	7,110	13	330
5 年	5,427	5,301	4,984	1	758	2,006	2,007	6,780	3	295
5年 1月	450	430	415	-	663	165	173	556	0	319
2	466	421	405	-	708	154	155	512	0	315
3	453	463	427	-	699	172	169	584	1	311
4	432	458	434	0	671	170	155	553	0	321
5	421	465	504	-	620	155	154	601	0	326
6	427	427	344	0	612	184	187	603	1	320
7	496	469	448	-	644	164	182	592	0	301
8	378	400	382	-	621	139	157	536	1	275
9	483	462	437	-	641	192	170	568	0	291
10	489	450	407	-	678	178	170	581	0	305
11	475	469	450	-	683	166	174	588	0	292
12	457	388	330	1	758	167	161	506	-	295

合成染料 (酸性染料) (18)

注 ※印は石油化学製品月報で調査している品目である。

合成染料 (塩基性染料) (19)

合成染料 (媒染, 酸性媒染染料) (20)

Table with columns for year/month, production volume, sales volume/amount, other, and inventory for synthetic dyes (19) and (20).

合成染料 (蛍光染料) (25)

合成染料 (反応染料) (26)

Table with columns for year/month, production volume, sales volume/amount, other, and inventory for fluorescent dyes (25) and reactive dyes (26).

合成染料 (硫化・硫化建染染料) (21)

合成染料 (建染染料) (22)

Table with columns for year/month, production volume, sales volume/amount, other, and inventory for sulfurized dyes (21) and building dyes (22).

合成染料 (有機溶剤溶解染料) (27)

合成染料 (その他の染料) (28)

Table with columns for year/month, production volume, sales volume/amount, other, and inventory for solvent-soluble dyes (27) and other dyes (28).

合成染料 (アゾニック染料) (23)

合成染料 (分散染料) (24)

Table with columns for year/month, production volume, sales volume/amount, other, and inventory for azo dyes (23) and disperse dyes (24).

ピグメントレジンカラー (カラーベース) (29)

ピグメントレジンカラー(エクステンダー)(30)

Table with columns for year/month, production volume, consumption, sales volume/amount, other, and inventory for pigment resin colors (29) and extenders (30).

(12) 有機薬品
エチルアルコール (合計) (95%換算) (1~2)

年 月	生産量 (kl)	出 荷			在庫量 (kl)
		販 売		そ の 他 (kl)	
		数 (kl)	金 額 (百万円)		
2 年	223,650	220,689	26,634	1,520	21,036
3 年	237,286	229,404	27,983	1,245	28,320
4 年	235,577	240,714	28,493	1,026	22,665
5 年	247,064	239,379	28,425	835	29,821
5年 1月	24,956	17,500	2,058	19	30,080
2	18,415	16,810	1,988	19	31,665
3	10,557	20,168	2,353	124	21,958
4	22,218	21,190	2,525	112	22,962
5	24,410	18,669	2,241	18	28,665
6	22,728	21,124	2,545	87	30,224
7	25,978	21,741	2,612	100	34,411
8	16,628	18,410	2,250	19	32,586
9	11,510	20,586	2,467	107	23,473
10	22,653	20,490	2,447	60	25,590
11	24,219	20,792	2,423	20	28,977
12	22,792	21,899	2,515	150	29,821

注 エチルアルコール (合計95%)、(無水99%) 及び (含水95%) には、石油化学製品月報で調査したものを含む。
※印は石油化学製品月報で調査している品目である。

エチルアルコール (無水99%) (1)

年 月	生産量 (kl)	出 荷			在庫量 (kl)	生産量 (kl)	出 荷			在庫量 (kl)
		販 売		そ の 他 (kl)			販 売		そ の 他 (kl)	
		数 (kl)	金 額 (百万円)				数 (kl)	金 額 (百万円)		
2 年	62,712	60,218	6,813	154	8,004	158,305	157,940	19,836	1,361	12,695
3 年	64,442	61,602	7,267	48	10,690	170,137	165,213	20,716	1,197	17,181
4 年	62,135	64,463	7,137	60	8,129	170,833	173,542	21,356	963	14,194
5 年	63,495	61,474	6,811	28	9,909	180,904	175,323	21,614	807	19,496
5年 1月	7,074	4,822	522	3	10,367	17,586	12,476	1,536	16	19,278
2	4,547	4,831	530	2	10,080	13,676	11,777	1,457	17	21,162
3	549	5,263	576	2	5,281	9,984	14,684	1,777	122	16,454
4	5,619	5,338	594	2	5,558	16,363	15,627	1,931	110	17,171
5	7,277	4,721	523	2	8,102	16,828	13,750	1,718	16	20,223
6	6,934	5,435	617	2	9,587	15,503	15,461	1,928	85	20,234
7	7,775	5,436	599	3	11,889	17,877	16,077	2,013	97	22,023
8	3,296	4,598	513	2	10,573	13,193	13,619	1,736	17	21,570
9	2,149	4,981	565	2	7,729	9,272	15,396	1,902	105	15,420
10	5,799	5,357	588	3	8,154	16,610	14,907	1,859	57	17,094
11	6,446	5,209	579	3	9,377	17,503	15,363	1,844	17	19,206
12	6,030	5,483	602	2	9,909	16,509	16,186	1,913	148	19,496

注 専売アルコールに限る。

※エチレン (3)

年 月	受 入 量 (t)	生 産 量 (t)	消 費 量 (t)	出 荷		在庫量 (t)
				販 売 数 量 (t)	そ の 他 (t)	
2 年	612,321	5,809,627	1,745,649	4,446,393	224,615	34,371
3 年	696,006	6,141,798	1,975,705	4,473,455	389,100	36,051
4 年	712,510	6,103,155	1,978,852	4,421,990	411,434	39,473
5 年	672,698	5,772,626	1,955,333	4,104,341	377,284	46,058
5年 1月	52,139	526,706	169,432	372,129	36,706	40,275
2	45,775	493,051	158,202	346,113	28,382	46,253
3	55,895	478,669	149,118	341,761	34,708	55,478
4	61,741	487,911	163,722	358,364	35,679	46,783
5	52,092	488,355	174,251	340,708	29,698	42,008
6	58,474	456,115	147,414	328,201	25,110	55,587
7	68,204	453,843	186,294	313,839	34,377	43,140
8	58,394	486,636	174,790	334,472	29,897	48,929
9	57,996	435,954	127,112	335,545	31,752	48,200
10	47,113	477,796	157,798	334,491	29,518	50,988
11	57,166	485,064	171,890	331,084	33,570	56,509
12	57,709	502,526	175,310	367,634	27,887	46,058

※印は石油化学製品月報で調査している品目である。

※アセトアルデヒド (4)

年 月	生産量 (t)	消費量 (t)	出 荷			在庫量 (t)
			販 売		そ の 他 (t)	
			数 (t)	金 額 (百万円)		
2 年	383,466	225,936	168,373	15,784	1,770	5,169
3 年	384,127	226,237	174,390	18,308	35	5,511
4 年	391,212	242,961	163,451	17,314	26	4,047
5 年	349,684	233,898	122,670	12,751	-	5,587
5年 1月	35,427	23,138	11,221	1,196	-	6,116
2	29,743	19,823	11,560	1,211	-	5,926
3	24,806	15,463	9,919	1,005	-	5,348
4	25,366	14,452	10,711	1,124	-	6,042
5	32,665	22,998	10,346	1,078	-	6,113
6	30,552	22,431	9,602	978	-	4,880
7	23,540	13,375	9,376	961	-	5,669
8	31,231	20,168	10,978	1,148	-	6,504
9	23,184	17,847	8,445	928	-	4,147
10	29,277	21,068	8,866	887	-	4,727
11	29,517	20,276	10,283	1,025	-	4,684
12	34,376	22,859	11,363	1,209	-	5,587

※酢酸 (99%換算) (5)

年 月	生産量 (t)	消費量 (t)	出 荷			在庫量 (t)
			販 売		そ の 他 (t)	
			数 (t)	金 額 (百万円)		
2 年	461,556	140,440	377,117	43,962	20,428	6,352
3 年	458,223	155,097	360,959	47,423	16,758	7,153
4 年	450,563	160,137	370,354	49,732	12,292	6,169
5 年	484,116	163,514	430,839	57,526	9	7,894
5年 1月	44,686	14,640	38,654	5,148	-	7,820
2	30,685	13,897	28,324	3,841	-	5,871
3	46,936	9,126	41,032	5,470	6	9,965
4	43,213	13,508	39,060	5,287	-	8,575
5	25,219	14,160	20,526	2,830	-	9,058
6	28,448	12,997	23,952	3,276	-	7,965
7	41,417	12,718	40,604	5,325	-	7,209
8	49,839	14,126	45,285	6,010	-	7,449
9	44,275	13,159	39,814	5,265	-	9,447
10	44,562	14,143	38,293	5,080	3	9,488
11	39,867	15,171	34,584	4,570	-	7,810
12	44,969	15,869	40,711	5,423	-	7,894

無水酢酸 (6)

年 月	生産量 (t)	消費量 (t)	出 荷			在庫量 (t)	生産量 (t)	出 荷			在庫量 (t)
			販 売		そ の 他 (t)			販 売		そ の 他 (t)	
			数 (t)	金 額 (百万円)				数 (t)	金 額 (百万円)		
2 年	166,412	145,257	21,687	4,902	- 1,178	157,550	139,210	17,191	14,767	3,907	
3 年	178,812	158,323	21,134	4,760	- 1,618	155,483	135,954	17,139	14,862	4,616	
4 年	194,499	171,652	22,797	5,212	- 1,757	165,315	146,951	15,744	12,669	5,235	
5 年	185,602	163,651	21,660	4,972	- 2,199	156,431	139,030	13,126	13,373	5,501	
5年 1月	18,006	16,549	1,680	385	- 1,684	16,106	13,652	1,356	717	6,434	
2	15,781	13,763	1,864	429	- 1,838	13,501	11,106	1,098	1,110	7,225	
3	17,850	16,329	2,041	473	- 1,318	8,876	8,815	939	1,091	5,921	
4	17,549	15,528	1,864	429	- 1,476	7,351	7,242	731	2,397	3,788	
5	11,580	9,483	1,566	366	- 2,007	14,739	12,238	1,170	1,046	5,107	
6	12,967	11,477	1,852	422	- 1,645	14,385	12,212	1,183	702	5,929	
7	17,361	14,787	2,100	480	- 2,119	11,309	12,114	1,113	756	3,859	
8	16,012	14,711	1,826	413	- 1,594	14,946	12,257	1,074	1,179	4,868	
9	13,304	11,459	1,688	391	- 1,751	11,105	12,232	1,158	986	2,871	
10	13,743	12,323	1,711	385	- 1,460	14,031	11,974	1,074	1,159	3,892	
11	15,472	12,891	1,643	384	- 2,398	14,443	11,800	1,050	1,518	4,504	
12	15,977	14,351	1,825	415	- 2,199	15,639	13,388	1,180	712	5,501	

※二塩化エチレン (18)

Table for 二塩化エチレン (18) showing monthly and yearly production, consumption, and inventory with columns for sales volume and other items.

※ポリプロピレングリコール (22)

Table for ポリプロピレングリコール (22) showing monthly and yearly production, consumption, and inventory with columns for sales volume and other items.

※プロピレン (19)

Table for プロピレン (19) showing monthly and yearly production, consumption, and inventory with columns for sales volume and other items.

※エピクロルヒドリン (23)

※イソプロピルアルコール (24)

Table for エピクロルヒドリン (23) and イソプロピルアルコール (24) showing monthly and yearly production, consumption, and inventory with columns for sales volume and other items.

※酸化プロピレン (20)

Table for 酸化プロピレン (20) showing monthly and yearly production, consumption, and inventory with columns for sales volume and other items.

※プロピレングリコール (21)

※合成アセトン (25)

Table for プロピレングリコール (21) and 合成アセトン (25) showing monthly and yearly production, consumption, and inventory with columns for sales volume and other items.

注 ※印は石油化学製品月報で調査している品目である。

注 プロピレングリコールはジ、トリを含む。

※メチルイソブチルケトン (MIBK) (26)

※メチルエチルケトン (MEK) (27)

年 月	生産量 (t)	出 荷			在庫量 (t)	生産量 (t)	出 荷			在庫量 (t)
		販 数 (t)	金 額 (百万円)	そ の 他 (t)			販 数 (t)	金 額 (百万円)	そ の 他 (t)	
2 年	53,523	53,271	10,145	1	2,490	178,441	177,739	26,649	-	6,783
3 年	50,507	50,523	9,984	5	2,209	185,384	186,189	29,956	-	6,089
4 年	54,172	53,355	10,156	8	2,737	178,005	178,440	25,626	-	5,797
5 年	51,869	52,502	9,917	11	1,885	198,739	197,886	27,208	-	6,931
5年 1月	4,945	4,532	824	-	3,150	16,639	16,413	2,291	-	6,050
2	5,502	3,663	691	2	4,987	15,006	15,114	2,089	-	5,965
3	4,269	5,486	1,094	-	3,772	16,367	15,254	2,113	-	7,105
4	1,747	3,476	676	1	2,044	15,421	16,832	2,318	-	5,709
5	4,367	4,442	820	1	1,968	16,089	16,169	2,196	-	5,680
6	5,062	4,097	767	-	2,837	16,129	16,184	2,199	-	5,647
7	5,717	5,797	1,117	-	2,757	16,960	17,627	2,435	-	4,999
8	4,306	3,493	657	2	3,512	16,930	15,944	2,212	-	6,001
9	5,463	5,356	1,019	1	3,609	16,541	17,017	2,339	-	5,544
10	2,567	3,733	700	2	2,438	17,524	17,829	2,407	-	5,257
11	3,640	4,504	864	2	1,532	17,191	16,696	2,270	-	5,778
12	4,284	3,923	688	-	1,885	17,942	16,807	2,339	-	6,931

※合成オクタノール (30)

年 月	生産量 (t)	消費量 (t)	出 荷			在庫量 (t)
			販 数 (t)	金 額 (百万円)	そ の 他 (t)	
2 年	283,328	37,177	245,723	37,818	-	12,432
3 年	295,133	44,451	254,396	39,692	3	10,016
4 年	326,652	37,990	286,203	39,637	4	14,372
5 年	311,617	32,890	279,727	34,730	5	13,367
5年 1月	27,542	3,164	23,348	3,041	5	15,397
2	25,731	3,331	23,231	3,031	-	14,566
3	25,543	2,161	23,960	3,265	-	13,988
4	27,197	2,865	27,738	3,655	-	10,582
5	19,852	2,705	15,787	1,749	-	11,942
6	17,431	2,061	18,414	2,147	-	8,898
7	28,586	2,768	23,144	2,973	-	11,572
8	26,860	2,833	24,397	3,000	-	11,202
9	25,681	1,954	21,857	2,665	-	13,072
10	29,011	2,878	24,005	2,812	-	15,200
11	28,611	2,894	28,481	3,375	-	12,436
12	29,572	3,276	25,365	3,018	-	13,367

※アクリロニトリル (28)

年 月	受入量 (t)	生産量 (t)	消費量 (t)	出 荷			在庫量 (t)
				販 数 (t)	金 額 (百万円)	そ の 他 (t)	
2 年	-	592,495	23,907	390,975	68,106	184,532	28,962
3 年	3,395	603,797	25,814	403,198	74,220	180,849	26,293
4 年	-	620,979	25,825	421,563	66,322	175,450	20,181
5 年	-	593,815	26,998	403,093	61,104	162,922	25,058
5年 1月	-	54,355	1,565	33,819	5,290	14,292	28,933
2	-	48,948	2,142	31,568	4,944	14,777	29,394
3	-	48,817	2,673	35,582	5,462	15,388	24,568
4	-	47,543	2,290	32,947	5,129	13,727	23,147
5	-	42,010	2,589	29,224	4,423	11,579	21,766
6	-	48,705	2,118	34,011	5,310	12,805	21,537
7	-	53,223	2,226	30,977	4,670	14,350	27,208
8	-	52,283	2,828	33,076	5,037	13,887	29,670
9	-	47,800	2,009	33,792	5,029	12,924	28,775
10	-	50,369	2,425	33,791	4,868	11,892	31,036
11	-	42,258	1,976	36,634	5,414	12,823	21,861
12	-	57,504	2,157	37,672	5,531	14,478	25,058

※合成ブタノール (合計) (31-33)

年 月	受入量 (t)	生産量 (t)	消費量 (t)	出 荷			在庫量 (t)
				販 数 (t)	金 額 (百万円)	そ の 他 (t)	
2 年	9,811	300,096	189,861	120,038	14,168	2	8,704
3 年	4,883	334,018	197,188	138,094	18,307	6	12,643
4 年	7,293	371,188	193,951	183,353	20,408	12	13,809
5 年	3,058	388,099	211,455	180,486	18,138	11	13,014
5年 1月	31	35,456	18,168	16,904	1,764	-	14,224
2	53	31,097	15,842	14,790	1,561	6	14,736
3	533	26,401	15,528	13,421	1,415	1	12,720
4	545	24,156	15,745	14,559	1,636	1	7,116
5	554	29,356	17,959	12,366	1,191	-	6,701
6	343	28,691	16,853	10,956	1,032	-	7,926
7	31	35,863	19,005	17,071	1,723	-	7,744
8	852	35,713	17,938	18,195	1,807	-	8,176
9	11	33,169	17,787	13,104	1,249	-	10,465
10	42	37,277	18,745	15,789	1,608	3	13,247
11	42	33,978	18,832	15,518	1,462	-	12,917
12	21	36,942	19,053	17,813	1,691	-	13,014

※アクリル酸エステル (29)

年 月	受入量 (t)	生産量 (t)	消費量 (t)	出 荷			在庫量 (t)
				販 数 (t)	金 額 (百万円)	そ の 他 (t)	
2 年	27,944	182,746	6,621	194,380	61,722	8,353	12,893
3 年	24,140	216,762	7,427	220,693	70,021	8,461	17,201
4 年	17,192	231,302	7,366	231,032	68,005	8,717	18,162
5 年	36,495	205,803	8,112	228,547	64,689	8,463	15,058
5年 1月	1,853	18,307	811	16,048	4,548	731	20,730
2	2,684	11,618	576	13,914	3,977	733	19,815
3	2,178	16,119	581	17,766	4,987	672	19,006
4	2,471	17,291	728	20,393	5,813	868	16,784
5	3,285	17,342	764	15,785	4,498	721	20,084
6	3,646	11,001	710	17,983	5,101	777	15,252
7	2,327	23,084	652	22,068	6,158	768	17,150
8	4,345	20,264	676	22,526	6,448	651	17,855
9	1,832	17,554	562	19,345	5,422	585	16,739
10	3,546	12,409	778	18,584	5,301	662	12,648
11	3,971	21,853	785	19,849	5,610	614	17,191
12	4,357	18,961	489	24,286	6,828	681	15,058

※合成ブタノール (ノルマル) (31)

年 月	受入量 (t)	生産量 (t)	消費量 (t)	出 荷			在庫量 (t)
				販 数 (t)	金 額 (百万円)	そ の 他 (t)	
2 年	6,839	118,378	30,019	95,728	11,104	2	5,858
3 年	2,406	147,749	30,787	115,877	15,494	-	9,277
4 年	5,110	184,447	32,583	155,623	17,435	12	10,616
5 年	2,117	188,334	35,515	156,111	15,881	10	9,431
5年 1月	31	18,256	3,807	14,797	1,564	-	10,299
2	53	16,169	2,264	12,892	1,376	6	11,359
3	10	10,868	1,148	11,561	1,224	1	9,527
4	545	8,555	2,044	12,453	1,433	-	4,130
5	554	14,514	3,870	11,031	1,072	-	4,297
6	343	12,731	2,446	9,679	923	-	5,246
7	31	18,668	3,926	15,148	1,537	-	4,871
8	434	18,805	2,968	15,794	1,580	-	5,348
9	11	15,846	3,199	10,506	1,025	-	7,500
10	42	18,549	3,164	13,357	1,391	3	9,567
11	42	17,244	3,479	13,715	1,300	-	9,659
12	21	18,129	3,200	15,178	1,456	-	9,431

注 ※印は石油化学製品月報で調査している品目である。

※合成ブタノール (イソ) (32)

年 月	受 入 量 (t)	生 産 量 (t)	消 費 量 (t)	出 荷			在 庫 量 (t)
				販 売		そ の 他 (t)	
				数 (t)	金 額 (百万円)		
2 年	2,972	26,495	5,494	23,685	2,909	-	2,162
3 年	2,477	25,386	6,291	21,483	2,632	6	2,246
4 年	2,183	31,414	6,451	27,062	2,808	-	2,331
5 年	941	28,783	5,581	23,751	2,103	1	2,722
5年 1月	-	2,766	97	2,066	190	-	2,934
2	-	2,245	741	1,854	174	-	2,584
3	523	1,449	163	1,811	178	-	2,582
4	-	2,001	595	2,009	179	1	1,978
5	-	1,264	529	1,287	107	-	1,426
6	-	2,114	520	1,245	101	-	1,775
7	-	2,950	538	1,842	165	-	2,345
8	418	2,467	563	2,361	217	-	2,306
9	-	3,028	478	2,542	210	-	2,314
10	-	3,332	565	2,384	205	-	2,697
11	-	1,990	569	1,755	150	-	2,363
12	-	3,177	223	2,595	225	-	2,722

※合成ブタノール (第2級) (33)

年 月	受 入 量 (t)	生 産 量 (t)	消 費 量 (t)	出 荷			在 庫 量 (t)
				販 売		そ の 他 (t)	
				数 (t)	金 額 (百万円)		
2 年	-	155,223	154,348	625	154	-	684
3 年	-	160,883	160,110	734	181	-	1,120
4 年	-	155,327	154,917	668	165	-	862
5 年	-	170,982	170,359	624	154	-	861
5年 1月	-	14,434	14,264	41	10	-	991
2	-	12,683	12,837	44	11	-	793
3	-	14,084	14,217	49	12	-	611
4	-	13,600	13,106	97	24	-	1,008
5	-	13,578	13,560	48	12	-	978
6	-	13,846	13,887	32	8	-	905
7	-	14,245	14,541	81	20	-	528
8	-	14,441	14,407	40	10	-	522
9	-	14,295	14,110	56	14	-	651
10	-	15,396	15,016	48	12	-	983
11	-	14,744	14,784	48	12	-	895
12	-	15,636	15,630	40	10	-	861

※ブタン・ブチレン (34)

年 月	受 入 量 (t)	生 産 量 (t)	消 費 量 (t)	出 荷			在 庫 量 (t)
				販 売		そ の 他 (t)	
				数 (t)	金 額 (百万円)		
2 年	405,932	2,242,876	594,096	2,054,978	-	26	18,170
3 年	372,967	2,354,274	624,682	2,105,953	-	-	17,071
4 年	364,186	2,429,187	631,910	2,160,141	3,504	-	20,441
5 年	361,557	2,302,757	639,394	2,031,418	-	-	15,907
5年 1月	33,311	213,484	60,651	182,150	-	-	24,690
2	36,648	189,026	60,462	165,538	-	-	24,534
3	35,735	187,784	62,205	164,948	-	-	21,084
4	30,174	189,846	53,904	171,907	-	-	15,465
5	25,486	187,540	43,231	167,060	-	-	18,402
6	24,426	168,927	37,500	150,715	-	-	23,687
7	32,942	184,166	58,978	158,953	-	-	23,092
8	34,188	200,346	56,322	179,745	-	-	21,517
9	18,361	176,522	38,941	161,544	-	-	16,096
10	27,592	196,706	51,999	165,521	-	-	22,982
11	31,757	200,233	58,049	177,887	-	-	19,165
12	30,937	208,177	57,152	185,450	-	-	15,907

※ブタジエン (35)

年 月	受 入 量 (t)	生 産 量 (t)	消 費 量 (t)	出 荷		在 庫 量 (t)	生 産 量 (t)	出 荷		在 庫 量 (t)
				販 売 数 量 (t)	そ の 他 (t)			販 売 数 量 (t)	そ の 他 (t)	
3 年	34,880	846,631	304,394	557,595	19,287	24,940	159,298	155,729	-	18,698
4 年	46,559	850,940	325,664	548,382	27,836	21,576	156,487	155,331	1,101	18,892
5 年	55,714	809,003	306,260	521,996	40,727	16,889	140,086	141,750	-	17,445
5年 1月	3,635	71,766	25,921	45,261	3,102	22,621	14,382	10,710	-	22,582
2	2,071	67,584	26,678	41,292	2,203	22,027	10,903	11,779	-	21,725
3	4,718	65,260	21,785	41,238	4,303	24,617	12,425	12,277	-	21,877
4	5,352	69,859	28,218	45,898	5,311	20,341	6,933	10,925	-	17,922
5	6,480	69,374	30,705	46,766	3,364	15,316	8,533	8,687	-	17,785
6	4,519	57,308	13,090	45,737	-	18,196	11,763	12,130	-	17,434
7	3,920	67,381	25,634	44,847	2,616	16,344	13,793	14,516	-	16,730
8	4,973	71,942	26,723	44,765	4,206	17,435	11,858	10,229	-	18,360
9	2,194	61,102	23,179	38,785	-	19,208	12,150	13,990	-	16,522
10	5,659	65,031	29,009	41,013	5,852	13,922	11,658	12,967	-	15,246
11	6,899	69,980	27,447	40,093	5,406	17,751	12,090	11,140	-	16,220
12	5,294	72,416	27,871	46,301	4,364	16,889	13,598	12,400	-	17,445

※分解ガソリン (37)

年 月	受 入 量 (t)	生 産 量 (t)	消 費 量 (t)	出 荷		在 庫 量 (t)
				販 売 数 量 (t)	そ の 他 (t)	
3 年	690,917	4,105,229	2,581,164	2,016,072	192,622	80,027
4 年	656,577	4,248,378	2,603,298	2,040,278	249,345	86,500
5 年	534,707	4,063,192	2,523,314	1,997,873	95,490	65,013
5年 1月	48,258	374,861	236,887	168,625	20,673	82,974
2	40,413	332,553	166,953	200,599	14,062	73,930
3	40,304	336,222	214,166	159,126	11,558	65,522
4	35,260	333,519	221,786	144,698	5,056	62,377
5	42,293	343,023	220,621	150,333	12,875	63,739
6	42,015	317,007	208,017	142,271	11,583	60,548
7	41,337	323,274	208,831	129,775	19,683	66,770
8	50,810	352,466	227,068	194,442	-	48,715
9	44,716	296,750	179,653	161,703	-	48,505
10	45,552	345,599	193,815	173,403	-	72,235
11	54,744	351,450	217,678	188,474	-	71,975
12	49,005	356,468	227,839	184,424	-	65,013

精製メタノール (38)

年 月	受 入 量 (t)	生 産 量 (t)	消 費 量 (t)	出 荷			在 庫 量 (t)
				販 売		そ の 他 (t)	
				数 (t)	金 額 (百万円)		
2 年	161,471	84,371	127,900	120,891	6,591	1,962	21,778
3 年	183,399	77,136	131,646	113,674	7,057	686	36,515
4 年	147,415	34,229	90,290	105,476	6,168	753	21,640
5 年	145,973	57,675	83,673	104,038	5,895	336	37,243
5年 1月	15,756	1,023	7,454	8,118	462	1	22,846
2	5,264	946	6,942	8,882	504	1	13,231
3	29,077	1,012	7,365	9,020	514	163	26,772
4	6,012	9,270	3,536	8,354	472	11	30,153
5	-	15,453	6,403	8,326	472	-	30,877
6	10,442	14,109	8,240	8,113	457	1	39,074
7	-	5,573	8,573	8,652	491	-	27,422
8	13,821	1,932	5,496	8,302	471	1	29,378
9	27,155	703	4,884	8,824	500	81	43,447
10	-	960	7,570	9,718	550	75	27,044
11	14,709	2,282	9,015	8,863	500	-	26,157
12	23,737	4,412	8,195	8,866	503	2	37,243

ホルマリン (39)

年 月	受 入 量 (t)	生 産 量 (t)	消 費 量 (t)	出 荷			在 庫 量 (t)
				販 売		そ の 他 (t)	
				数 (t)	金 額 (百万円)		
2 年	16,658	1,443,714	713,370	735,894	20,370	11,693	19,373
3 年	17,370	1,439,244	688,499	756,579	22,322	9,384	21,544
4 年	19,393	1,384,925	676,779	718,803	19,740	8,881	21,427
5 年	21,943	1,316,983	638,971	691,373	17,817	7,525	22,470
5年 1月	2,295	105,491	51,689	56,000	1,540	584	20,940
2	2,288	108,187	56,921	51,566	1,456	761	22,169
3	2,477	113,421	56,971	58,988	1,604	566	21,540
4	1,965	115,124	53,193	63,875	1,593	669	20,892
5	816	107,265	46,159	61,254	1,477	928	20,632
6	1,208	116,676	54,138	64,061	1,544	529	19,774
7	1,558	124,608	57,020	65,702	1,537	709	22,511
8	2,045	109,160	54,183	57,303	1,346	427	21,803
9	1,725	100,676	54,863	45,929	1,340	729	22,682
10	1,766	95,328	49,989	46,779	1,335	465	22,543
11	1,693	110,487	50,010	61,167	1,553	687	22,859
12	2,107	110,560	53,835	58,749	1,495	471	22,470

ペンタエリスリトール (44)

年 月	生 産 量 (t)	消 費 量 (t)	出 荷			在 庫 量 (t)
			販 売		そ の 他 (t)	
			数 (t)	金 額 (百万円)		
2 年	31,675	-	33,007	7,857	304	2,524
3 年	33,575	-	31,819	7,614	308	3,371
4 年	34,976	-	34,377	7,933	301	3,669
5 年	30,588	-	30,105	7,129	288	3,864
5年 1月	2,208	-	2,287	533	13	3,577
2	2,230	-	2,443	596	19	3,345
3	3,593	-	2,253	510	37	4,648
4	2,968	-	2,017	461	41	5,558
5	1,886	-	2,291	535	11	5,142
6	3,318	-	2,403	575	20	6,037
7	2,365	-	2,724	649	21	5,657
8	2,195	-	2,399	578	31	5,422
9	991	-	2,637	606	33	3,743
10	3,016	-	2,815	665	6	3,938
11	3,295	-	2,968	720	17	4,248
12	2,523	-	2,868	702	39	3,864

ギ酸 (40)

塩化メチル (41)

年 月	生 産 量 (t)	出 荷			在 庫 量 (t)	生 産 量 (t)	消 費 量 (t)	出 荷			在 庫 量 (t)		
		数 (t)	販 売					そ の 他 (t)	数 (t)	販 売		そ の 他 (t)	
			金 額 (百万円)	金 額 (百万円)						金 額 (百万円)			金 額 (百万円)
2 年	11,664	11,803	1,976	-	573	99,249	80,115	30,456	3,976	-	1,279		
3 年	12,177	12,004	2,040	-	698	100,731	85,154	26,514	3,462	-	907		
4 年	12,006	11,896	2,029	-	759	107,562	92,271	27,451	3,532	-	1,000		
5 年	11,613	11,925	2,009	-	467	110,055	94,204	26,553	3,382	-	1,124		
5年 1月	997	949	164	-	805	8,065	6,667	1,882	242	-	1,209		
2	976	1,183	204	-	596	8,932	7,786	2,301	285	-	1,005		
3	1,067	1,148	198	-	511	6,747	5,119	1,988	262	-	1,036		
4	1,106	1,222	211	-	391	9,757	8,557	2,306	289	-	829		
5	960	825	137	-	574	9,420	7,998	1,982	255	-	1,024		
6	1,065	1,072	178	-	562	10,553	9,584	2,500	337	-	736		
7	1,049	1,108	186	-	502	7,587	6,003	2,023	259	-	1,061		
8	933	644	106	-	793	9,209	8,263	1,803	237	-	1,044		
9	548	712	115	-	626	9,439	8,076	2,470	310	-	970		
10	892	836	138	-	679	10,189	8,903	2,452	307	-	812		
11	1,023	973	161	-	727	10,938	9,494	2,484	309	-	874		
12	997	1,253	214	-	467	9,219	7,754	2,362	289	-	1,124		

無水マレイン酸 (45)

年 月	生 産 量 (t)	消 費 量 (t)	出 荷			在 庫 量 (t)
			販 売		そ の 他 (t)	
			数 (t)	金 額 (百万円)		
2 年	100,568	12,157	75,003	15,189	17,999	3,913
3 年	99,753	12,926	72,678	14,442	17,546	4,051
4 年	104,088	13,312	78,844	15,212	15,958	2,780
5 年	114,530	24,911	74,751	13,695	16,361	4,493
5年 1月	10,938	2,322	5,670	1,081	1,321	4,562
2	8,232	1,169	5,729	1,100	1,391	4,692
3	9,318	1,536	5,633	1,078	1,344	5,667
4	9,608	2,875	6,460	1,228	1,315	4,920
5	8,874	1,475	6,170	1,113	1,378	4,898
6	7,562	852	7,239	1,334	1,173	3,397
7	7,820	2,283	6,341	1,074	977	2,433
8	9,826	1,765	6,142	1,096	1,208	3,381
9	11,423	2,608	6,406	1,116	1,763	4,261
10	10,589	2,741	6,476	1,186	1,260	4,517
11	10,062	2,406	6,615	1,219	1,741	4,291
12	10,278	2,879	5,870	1,069	1,490	4,493

塩化メチレン (42)

ウロトロピン (43)

年 月	生 産 量 (t)	消 費 量 (t)	出 荷			在 庫 量 (t)	生 産 量 (t)	消 費 量 (t)	出 荷			在 庫 量 (t)		
			数 (t)	販 売					そ の 他 (t)	数 (t)	販 売		そ の 他 (t)	
				金 額 (百万円)	金 額 (百万円)						金 額 (百万円)			金 額 (百万円)
2 年	77,466	2,022	77,423	11,835	2,062	2,288	12,726	65	13,072	1,945	94	496		
3 年	82,259	1,526	83,319	12,830	212	4,897	13,730	66	13,273	1,994	25	877		
4 年	83,519	1,162	85,643	12,669	4,015	4,428	12,125	67	12,235	1,792	17	722		
5 年	93,349	654	94,497	13,585	9,578	6,814	11,244	36	10,990	1,604	40	908		
5年 1月	8,359	56	6,233	872	658	6,378	984	8	917	133	-	781		
2	7,677	62	7,364	1,051	833	6,484	975	5	971	142	-	780		
3	8,854	57	8,124	1,158	909	7,150	1,015	4	901	127	3	887		
4	7,802	51	7,746	1,104	995	6,802	983	6	986	144	-	878		
5	7,849	51	8,284	1,186	986	6,460	892	-	873	128	4	893		
6	6,933	59	8,853	1,295	633	5,122	856	-	1,030	148	8	716		
7	8,473	56	9,485	1,389	6	5,033	886	-	907	130	5	690		
8	7,901	50	7,887	1,140	936	4,525	889	-	842	126	9	728		
9	7,908	58	7,828	1,145	888	5,355	881	-	959	139	10	642		
10	5,623	56	8,119	1,169	713	4,063	861	5	897	133	-	601		
11	7,339	45	7,623	1,077	991	4,934	1,026	4	931	139	1	691		
12	8,631	53	6,951	997	1,030	6,814	996	4	776	115	-	908		

メラミン (46)

年 月	生 産 量 (t)	消 費 量 (t)	出 荷			在 庫 量 (t)
			販 売		そ の 他 (t)	
			数 (t)	金 額 (百万円)		
2 年	106,188	4,156	94,160	21,446	8,065	4,789
3 年	99,940	4,414	84,545	19,550	7,496	8,274
4 年	94,207	3,965	84,759	19,594	6,888	6,890
5 年	95,278	4,073	85,568	19,499	5,761	6,883
5年 1月	8,718	286	7,160	1,622	628	7,534
2	8,052	296	6,640	1,526	324	8,326
3	8,423	410	7,648	1,762	551	8,140
4	9,181	380	6,796	1,552	506	9,639
5	5,546	288	7,203	1,638	629	7,065
6	6,303	374	7,676	1,737	544	4,774
7	6,643	350	5,697	1,271	665	4,705
8	8,927	261	6,575	1,475	690	6,106
9	9,756	301	8,148	1,820	499	6,914
10	8,583	341	7,590	1,766	174	7,392
11	5,680	388	7,158	1,662	-	5,643
12	9,466	398	7,277	1,668	551	6,883

(13) プラスチック

フェノール樹脂 (合計) (1~5)

年 月	受 入 量 (t)	生 産 量 (t)	消 費 量 (t)	出 荷			在 庫 量 (t)
				販 売		そ の 他 (t)	
				数 (t)	金 額 (百万円)		
2 年	22,699	384,879	35,037	362,274	141,733	12,848	18,756
3 年	28,393	382,980	35,174	357,987	148,233	14,027	22,943
4 年	20,277	355,822	32,843	332,228	130,238	11,870	22,306
5 年	17,229	328,234	31,049	303,482	113,847	11,686	21,807
5年 1月	1,508	24,862	2,413	23,371	8,835	973	21,924
2	1,393	26,178	2,602	24,551	9,101	1,032	21,310
3	1,538	29,103	2,912	27,033	10,123	1,100	20,912
4	1,536	28,899	2,656	26,582	9,950	1,021	21,340
5	1,280	25,352	2,493	24,516	9,488	841	20,121
6	1,444	29,373	2,741	26,736	10,231	952	20,512
7	1,447	30,019	2,664	27,517	10,703	965	20,829
8	1,344	24,606	2,318	23,602	9,098	790	20,067
9	1,575	29,029	2,630	26,630	9,712	1,028	20,380
10	1,477	28,720	3,033	25,559	9,491	989	20,994
11	1,325	27,575	2,354	24,803	8,947	1,081	21,654
12	1,362	24,518	2,233	22,582	8,167	914	21,807

フェノール樹脂 (シェルモールド用) (3)

年 月	受 入 量 (t)	生 産 量 (t)	消 費 量 (t)	出 荷			在 庫 量 (t)
				販 売		そ の 他 (t)	
				数 (t)	金 額 (百万円)		
2 年	2,654	44,547	4,701	36,787	10,558	5,878	2,120
3 年	2,746	45,864	4,639	37,078	10,604	5,978	3,037
4 年	2,266	41,661	4,540	34,237	9,226	5,587	2,594
5 年	2,058	38,712	4,040	31,596	8,242	5,254	2,470
5年 1月	163	3,107	340	2,444	647	411	2,669
2	207	3,112	359	2,656	708	456	2,517
3	161	3,791	412	2,975	788	468	2,614
4	188	3,128	316	2,590	681	468	2,556
5	155	2,806	283	2,434	640	375	2,425
6	186	3,328	327	2,774	726	455	2,383
7	157	3,413	330	2,743	713	491	2,389
8	155	2,837	274	2,357	612	365	2,385
9	154	3,322	368	2,846	736	460	2,187
10	168	3,413	352	2,587	662	446	2,383
11	181	3,397	342	2,752	699	468	2,398
12	183	3,058	337	2,438	630	391	2,470

フェノール樹脂 (成形材料) (1)

年 月	受 入 量 (t)	生 産 量 (t)	消 費 量 (t)	出 荷			在 庫 量 (t)
				販 売		そ の 他 (t)	
				数 (t)	金 額 (百万円)		
2 年	3,266	66,992	4,658	63,980	20,986	2,072	4,609
3 年	2,926	65,823	4,900	62,024	20,945	1,939	4,491
4 年	2,760	60,129	4,518	56,236	19,071	2,025	4,600
5 年	2,474	57,015	4,049	54,226	18,456	1,842	3,976
5年 1月	214	4,494	346	4,341	1,455	148	4,473
2	225	4,810	345	4,608	1,509	171	4,384
3	250	5,296	370	4,869	1,635	205	4,486
4	214	5,037	332	4,677	1,565	164	4,563
5	196	4,646	339	4,451	1,444	162	4,453
6	207	5,034	361	4,684	1,575	142	4,507
7	210	5,087	381	4,766	1,702	162	4,496
8	197	4,160	294	4,173	1,450	141	4,245
9	189	4,787	334	4,705	1,549	157	4,024
10	208	4,920	352	4,477	1,598	133	4,191
11	221	4,610	296	4,405	1,558	146	4,174
12	143	4,134	299	4,070	1,415	111	3,976

フェノール樹脂 (木材加工接着剤用) (4)

年 月	受 入 量 (t)	生 産 量 (t)	消 費 量 (t)	出 荷			在 庫 量 (t)
				販 売		そ の 他 (t)	
				数 (t)	金 額 (百万円)		
2 年	321	32,088	154	32,154	3,945	8	759
3 年	315	28,703	164	28,958	3,579	4	660
4 年	345	27,609	179	27,763	3,215	1	669
5 年	206	25,312	158	25,378	2,952	10	641
5年 1月	30	2,120	15	2,033	233	-	771
2	30	2,143	9	2,204	252	-	731
3	40	2,116	8	2,318	270	-	561
4	33	2,444	10	2,261	254	-	767
5	31	2,031	6	2,111	239	-	712
6	10	2,080	24	2,136	255	-	642
7	18	2,186	8	2,123	262	-	715
8	2	1,779	23	1,749	211	10	714
9	10	1,988	9	2,117	248	-	586
10	-	2,193	20	2,160	242	-	599
11	2	2,243	14	2,165	255	-	665
12	-	1,989	12	2,001	230	-	641

フェノール樹脂 (積層品) (2)

年 月	受 入 量 (t)	生 産 量 (t)	消 費 量 (t)	化粧板用 (t)	出 荷			在 庫 量 (t)
					販 売		そ の 他 (t)	
					数 (t)	金 額 (百万円)		
2 年	6,828	105,860	16,517	23,509	91,226	68,608	104	4,230
3 年	11,251	106,583	14,911	21,492	93,580	74,420	98	6,890
4 年	6,615	91,621	14,426	19,348	79,538	62,295	107	6,134
5 年	3,530	82,168	13,401	18,142	66,950	50,593	189	6,555
5年 1月	411	5,464	1,104	1,346	4,902	3,880	7	5,759
2	130	6,087	1,133	1,510	5,123	3,952	34	5,309
3	304	7,283	1,221	1,744	5,769	4,451	26	5,363
4	282	7,675	1,241	1,629	6,438	4,601	9	5,248
5	225	6,983	1,092	1,614	6,032	4,551	17	4,793
6	300	8,219	1,121	1,627	6,503	4,861	26	4,157
7	378	7,892	1,123	1,568	6,754	5,060	18	5,083
8	388	6,336	1,054	1,453	5,427	4,100	20	4,905
9	414	7,540	1,114	1,573	5,600	4,196	9	5,675
10	355	6,984	1,039	1,412	5,371	4,061	8	6,220
11	124	6,522	1,128	1,410	4,745	3,605	5	6,705
12	219	5,183	1,031	1,256	4,286	3,277	10	6,555

フェノール樹脂 (その他) (5)

年 月	受 入 量 (t)	生 産 量 (t)	消 費 量 (t)	出 荷			在 庫 量 (t)
				販 売		そ の 他 (t)	
				数 (t)	金 額 (百万円)		
2 年	9,630	135,392	2,015	138,127	37,636	4,786	7,038
3 年	11,155	136,007	3,979	136,347	38,685	6,008	7,865
4 年	8,291	134,802	4,258	134,454	36,432	4,150	8,309
5 年	8,961	125,027	4,660	125,332	33,605	4,391	8,165
5年 1月	690	9,677	366	9,651	2,620	407	8,252
2	801	10,026	379	9,960	2,681	371	8,369
3	783	10,617	378	11,102	2,979	401	7,888
4	819	10,615	369	10,616	2,850	380	8,206
5	673	8,886	251	9,488	2,615	287	7,738
6	741	10,712	402	10,639	2,813	329	7,823
7	684	11,441	377	11,131	2,966	294	8,146
8	602	9,494	274	9,896	2,725	254	7,818
9	808	11,392	346	11,362	2,983	402	7,908
10	746	11,210	897	10,964	2,927	402	7,601
11	797	10,803	292	10,736	2,831	462	7,712
12	817	10,154	329	9,787	2,614	402	8,165

注 化粧板用は内数である。

ユリア樹脂 (合計) (6~8)

年 月	受 入 量 (t)	生 産 量 (t)	消 費 量 (t)	出 荷			在 庫 量 (t)
				販 数 (t)	売 金 (百万円)	そ の 他 (t)	
2 年	6,843	483,645	24,445	465,667	38,799	852	8,753
3 年	6,732	469,391	25,211	450,237	38,682	367	9,066
4 年	5,008	423,165	23,000	406,199	34,641	181	7,849
5 年	4,305	395,436	21,310	377,654	31,038	666	7,947
5年1月	290	32,954	1,656	30,765	2,549	12	8,660
2	318	33,310	1,630	31,839	2,612	14	8,804
3	352	36,647	1,845	35,156	2,796	18	8,785
4	364	33,889	1,849	32,058	2,645	27	9,104
5	306	30,903	1,690	30,069	2,474	19	8,533
6	354	34,234	1,903	32,343	2,675	12	8,869
7	332	33,458	1,818	31,657	2,629	22	9,161
8	338	27,548	1,659	27,228	2,257	28	8,131
9	360	32,353	1,882	30,998	2,557	56	7,909
10	407	33,876	1,834	31,976	2,652	170	8,212
11	436	33,508	1,827	32,106	2,634	161	8,060
12	448	32,756	1,717	31,459	2,558	127	7,947

ユリア樹脂 (その他) (8)

年 月	受 入 量 (t)	生 産 量 (t)	消 費 量 (t)	出 荷			在 庫 量 (t)
				販 数 (t)	売 金 (百万円)	そ の 他 (t)	
2 年	187	34,792	2,455	32,660	4,393	112	1,539
3 年	115	34,455	2,138	32,389	4,302	35	1,546
4 年	47	27,218	2,196	25,442	3,775	29	1,138
5 年	70	22,825	2,106	20,808	3,102	51	1,068
5年1月	2	2,050	170	1,745	260	4	1,271
2	3	1,860	154	1,716	268	3	1,261
3	1	2,150	173	1,926	266	1	1,312
4	1	1,812	169	1,608	267	1	1,347
5	-	1,915	210	1,659	242	1	1,392
6	4	2,163	169	1,944	285	1	1,445
7	8	1,895	209	1,729	270	9	1,401
8	5	1,765	169	1,796	238	5	1,201
9	6	1,747	219	1,605	260	2	1,128
10	23	1,993	144	1,751	261	8	1,241
11	9	1,856	176	1,690	249	9	1,231
12	8	1,619	144	1,639	236	7	1,068

ユリア樹脂 (成形材料) (6)

年 月	受 入 量 (t)	生 産 量 (t)	消 費 量 (t)	出 荷			在 庫 量 (t)
				販 数 (t)	売 金 (百万円)	そ の 他 (t)	
2 年	822	31,967	9,886	23,199	6,801	2	1,029
3 年	1,005	30,078	10,702	19,956	6,547	14	1,440
4 年	486	25,894	9,529	17,290	5,620	2	954
5 年	406	23,369	7,641	16,075	5,009	9	987
5年1月	16	2,131	623	1,379	414	-	1,100
2	14	2,111	582	1,357	404	-	1,287
3	15	2,025	643	1,437	415	3	1,245
4	20	2,015	692	1,421	427	1	1,164
5	11	1,829	554	1,313	413	-	1,135
6	15	1,991	673	1,335	439	-	1,131
7	21	2,100	726	1,300	438	1	1,226
8	12	1,493	539	1,170	367	1	1,018
9	16	1,939	666	1,310	421	1	997
10	42	2,058	682	1,407	441	1	1,007
11	98	1,943	670	1,352	434	-	1,023
12	126	1,734	591	1,294	396	1	987

メラミン樹脂 (合計) (9~13)

年 月	受 入 量 (t)	生 産 量 (t)	消 費 量 (t)	出 荷			在 庫 量 (t)
				販 数 (t)	売 金 (百万円)	そ の 他 (t)	
2 年	3,608	142,048	19,806	119,829	44,398	6,079	5,082
3 年	2,450	140,517	19,835	117,882	44,272	4,964	5,378
4 年	2,141	131,871	17,855	111,833	43,476	4,352	5,334
5 年	2,110	129,143	16,285	111,304	40,588	3,664	5,323
5年1月	171	9,689	1,277	8,287	3,162	340	5,290
2	156	10,327	1,356	8,833	3,532	298	5,287
3	229	11,372	1,480	9,918	4,096	293	5,191
4	156	10,591	1,294	8,882	3,461	356	5,406
5	166	10,420	1,270	9,055	3,377	309	5,358
6	234	11,426	1,398	9,820	3,557	358	5,442
7	161	11,367	1,355	9,471	3,242	359	5,785
8	188	9,999	1,273	8,754	2,814	263	5,682
9	138	11,935	1,567	10,134	3,654	224	5,832
10	182	10,757	1,452	9,281	3,168	280	5,758
11	156	11,115	1,347	9,808	3,415	319	5,555
12	173	10,145	1,216	9,061	3,110	265	5,323

ユリア樹脂 (接着剤用) (7)

年 月	受 入 量 (t)	生 産 量 (t)	消 費 量 (t)	出 荷			在 庫 量 (t)
				販 数 (t)	売 金 (百万円)	そ の 他 (t)	
2 年	5,834	416,886	12,104	409,808	27,606	738	6,185
3 年	5,612	404,858	12,371	397,892	27,832	318	6,080
4 年	4,475	370,053	11,275	363,467	25,246	150	5,757
5 年	3,829	349,242	11,563	340,771	22,927	606	5,892
5年1月	272	28,773	863	27,641	1,875	8	6,289
2	301	29,339	894	28,766	1,941	11	6,256
3	336	32,472	1,029	31,793	2,115	14	6,228
4	343	30,062	988	29,029	1,951	25	6,593
5	295	27,159	926	27,097	1,820	18	6,006
6	335	30,080	1,061	29,064	1,951	11	6,293
7	303	29,463	883	28,628	1,921	12	6,534
8	321	24,290	951	24,262	1,652	22	5,912
9	338	28,667	997	28,083	1,876	53	5,784
10	342	29,825	1,008	28,818	1,950	161	5,964
11	329	29,709	981	29,064	1,951	152	5,806
12	314	29,403	982	28,526	1,925	119	5,892

メラミン樹脂 (成形材料) (9)

年 月	受 入 量 (t)	生 産 量 (t)	消 費 量 (t)	出 荷			在 庫 量 (t)
				販 数 (t)	売 金 (百万円)	そ の 他 (t)	
2 年	12	16,439	987	15,547	6,006	7	1,380
3 年	110	16,406	1,068	15,206	6,276	-	1,621
4 年	63	14,428	981	13,553	5,549	1	1,577
5 年	49	13,544	915	12,794	5,016	-	1,461
5年1月	8	981	65	1,083	430	-	1,418
2	11	1,169	72	1,056	428	-	1,470
3	3	1,184	76	1,172	459	-	1,409
4	6	1,084	92	976	419	-	1,431
5	3	1,088	67	1,024	410	-	1,431
6	3	1,252	82	1,128	434	-	1,476
7	-	1,247	83	1,119	444	-	1,521
8	4	936	64	991	379	-	1,406
9	-	1,213	67	1,074	402	-	1,478
10	-	1,128	98	1,050	412	-	1,458
11	4	1,216	82	1,071	407	-	1,525
12	7	1,046	67	1,050	393	-	1,461

メラミン樹脂 (化粧板用) (10)

年 月	受 入 量 (t)	生 産 量		消 費 量 (t)	出 荷			在 庫 量 (t)
		(t)	10 ³ m ²		販 売		そ の 他 (t)	
					数 量 (t)	金 額 (百万円)		
2 年	826	6,098	19,047	203	6,624	22,963	162	412
3 年	745	5,207	16,228	54	5,688	21,876	139	483
4 年	734	5,185	16,305	105	5,761	22,384	131	404
5 年	709	4,998	15,486	27	5,433	20,629	123	529
5年1月	52	392	1,243	-	405	1,600	11	432
2	61	400	1,261	-	471	1,866	10	412
3	80	469	1,237	-	569	2,280	13	379
4	63	420	1,318	-	440	1,757	9	413
5	60	399	1,188	-	438	1,725	9	425
6	60	441	1,406	-	478	1,791	8	440
7	57	435	1,384	-	484	1,479	9	439
8	58	390	1,233	-	430	1,306	10	447
9	58	411	1,298	-	496	1,989	10	411
10	56	471	1,522	-	393	1,552	11	534
11	53	396	1,233	13	428	1,748	12	530
12	51	374	1,163	14	401	1,535	11	529

注1 生産量m² 欄の数量は製品の表面積の合計数値である。
 2 販売金額は化粧板の基板を含んだ数値である。

メラミン樹脂 (塗料用) (11)

年 月	受 入 量 (t)	生 産 量 (t)	消 費 量 (t)	出 荷			在 庫 量 (t)
				販 売		そ の 他 (t)	
				数 量 (t)	金 額 (百万円)		
2 年	2,639	29,191	9,442	16,512	7,187	5,840	1,435
3 年	1,595	29,780	9,257	17,186	7,640	4,748	1,625
4 年	1,344	28,353	8,808	16,882	7,475	4,198	1,440
5 年	1,352	25,655	7,962	15,451	6,796	3,520	1,509
5年1月	111	1,997	568	1,172	514	325	1,483
2	84	2,133	681	1,342	588	288	1,389
3	146	2,217	669	1,419	634	280	1,378
4	87	2,426	688	1,395	623	345	1,463
5	103	2,137	602	1,322	585	299	1,480
6	171	2,261	686	1,377	612	348	1,501
7	104	2,494	765	1,442	649	348	1,544
8	126	2,010	615	1,153	507	253	1,659
9	80	2,029	745	1,194	502	211	1,619
10	126	2,120	700	1,264	543	267	1,634
11	99	1,957	659	1,209	523	304	1,518
12	115	1,874	584	1,162	515	252	1,509

メラミン樹脂 (接着剤用) (12)

年 月	受 入 量 (t)	生 産 量 (t)	消 費 量 (t)	出 荷			在 庫 量 (t)
				販 売		そ の 他 (t)	
				数 量 (t)	金 額 (百万円)		
2 年	131	81,377	8,333	73,126	6,499	70	1,296
3 年	-	80,575	8,559	72,078	6,849	62	1,176
4 年	-	75,279	7,026	68,103	6,497	22	1,283
5 年	-	77,024	6,446	70,515	6,720	21	1,318
5年1月	-	5,792	574	5,117	506	4	1,380
2	-	5,987	508	5,396	535	-	1,464
3	-	6,797	655	6,120	602	-	1,486
4	-	5,968	435	5,455	537	2	1,562
5	-	6,131	531	5,739	546	1	1,422
6	-	6,669	541	6,172	572	2	1,376
7	-	6,539	422	5,816	546	2	1,675
8	-	6,101	534	5,647	523	-	1,595
9	-	7,548	689	6,745	649	3	1,706
10	-	6,349	580	5,953	537	2	1,520
11	-	6,913	510	6,486	613	3	1,434
12	-	6,230	467	5,869	553	2	1,318

メラミン樹脂 (その他) (13)

年 月	受 入 量 (t)	生 産 量 (t)	消 費 量 (t)	出 荷			在 庫 量 (t)
				販 売		そ の 他 (t)	
				数 量 (t)	金 額 (百万円)		
2 年	-	8,943	841	8,020	1,744	-	559
3 年	-	8,549	897	7,724	1,631	15	473
4 年	-	8,626	935	7,534	1,571	-	630
5 年	-	7,922	935	7,111	1,428	-	506
5年1月	-	527	70	510	112	-	577
2	-	638	95	568	115	-	552
3	-	705	80	638	120	-	539
4	-	693	79	616	125	-	537
5	-	665	70	532	110	-	600
6	-	803	89	665	147	-	649
7	-	652	85	610	124	-	606
8	-	562	60	533	99	-	575
9	-	734	66	625	113	-	618
10	-	689	74	621	124	-	612
11	-	633	83	614	125	-	548
12	-	621	84	579	115	-	506

不飽和ポリエステル樹脂 (合計) (14~15)

年 月	受 入 量 (t)	生 産 量 (t)	消 費 量 (t)	出 荷			在 庫 量 (t)
				販 売		そ の 他 (t)	
				数 量 (t)	金 額 (百万円)		
2 年	2,492	273,181	16,098	252,409	76,777	6,383	16,350
3 年	3,358	263,297	15,842	243,907	75,565	6,500	16,750
4 年	3,158	259,833	16,113	238,902	72,018	7,830	17,694
5 年	2,269	249,581	12,421	231,199	68,286	7,146	18,774
5年1月	296	19,103	1,203	18,094	5,390	386	17,410
2	181	19,166	1,179	18,551	5,505	346	16,681
3	184	20,863	940	19,877	5,908	664	16,247
4	200	21,173	831	19,295	5,705	666	16,827
5	189	19,549	916	18,376	5,453	560	16,713
6	206	21,563	1,047	20,182	5,987	624	16,629
7	217	22,090	952	19,951	5,936	674	17,359
8	179	18,665	918	17,824	5,264	599	16,862
9	169	21,751	1,100	20,377	6,028	680	16,625
10	207	21,890	1,228	19,857	5,789	676	16,961
11	101	21,977	1,123	20,122	5,875	631	17,160
12	140	21,791	984	18,693	5,445	640	18,774

不飽和ポリエステル樹脂 (強化プラスチック) (FRP) 用 (14)

年 月	受 入 量 (t)	生 産 量 (t)	消 費 量 (t)	出 荷			在 庫 量 (t)
				販 売		そ の 他 (t)	
				数 量 (t)	金 額 (百万円)		
2 年	1,427	209,997	13,460	193,981	57,128	3,061	11,486
3 年	2,194	200,717	12,664	187,108	56,032	3,137	11,483
4 年	1,984	197,116	12,478	181,773	52,688	4,478	12,329
5 年	1,400	193,045	10,775	179,330	50,997	3,768	12,897
5年1月	209	14,534	951	14,108	4,078	191	11,822
2	101	15,245	973	14,511	4,160	163	11,521
3	92	16,491	816	15,624	4,483	335	11,329
4	119	16,177	695	14,905	4,254	266	11,758
5	111	15,116	785	14,176	4,043	250	11,774
6	120	16,495	923	15,683	4,484	341	11,442
7	105	17,020	805	15,256	4,351	312	12,194
8	91	14,718	795	13,915	3,969	357	11,936
9	105	16,434	981	15,403	4,349	398	11,693
10	117	16,877	1,087	15,433	4,322	358	11,809
11	90	16,927	1,025	15,828	4,441	305	11,665
12	140	17,011	939	14,488	4,063	492	12,897

不飽和ポリエステル樹脂 (その他) (15)

年 月	受 入 量 (t)	生 産 量 (t)	消 費 量 (t)	出 荷			在 庫 量 (t)
				販 売		そ の 他 (t)	
				数 量 (t)	金 額 (百万円)		
2 年	1,065	63,184	2,638	58,428	19,649	3,322	4,864
3 年	1,164	62,580	3,178	56,799	19,532	3,363	5,267
4 年	1,174	62,717	3,635	57,129	19,330	3,352	5,365
5 年	869	56,536	1,646	51,869	17,288	3,378	5,877
5年1月	87	4,569	252	3,986	1,312	195	5,588
2	80	3,921	206	4,040	1,345	183	5,160
3	92	4,372	124	4,253	1,425	329	4,918
4	81	4,996	136	4,390	1,451	400	5,069
5	78	4,433	131	4,200	1,410	310	4,939
6	86	5,068	124	4,499	1,503	283	5,187
7	112	5,070	147	4,695	1,585	362	5,165
8	88	3,947	123	3,909	1,295	242	4,926
9	64	5,317	119	4,974	1,679	282	4,932
10	90	5,013	141	4,424	1,467	318	5,152
11	11	5,050	98	4,294	1,434	326	5,495
12	-	4,780	45	4,205	1,382	148	5,877

ウレタンフォーム (合計) (19~20)

年 月	受 入 量 (t)	生 産 量 (t)	消 費 量 (t)	出 荷			在 庫 量 (t)
				販 売		そ の 他 (t)	
				数 量 (t)	金 額 (百万円)		
2 年	28,624	321,486	50,380	296,451	184,000	3,426	5,521
3 年	29,940	308,901	44,760	290,775	181,108	3,270	5,551
4 年	27,405	294,205	42,442	276,219	176,596	3,641	4,756
5 年	25,709	267,145	38,021	251,318	164,224	3,587	4,563
5年1月	1,972	20,125	2,793	19,037	12,666	295	4,727
2	2,203	22,066	2,955	20,997	14,034	266	4,770
3	2,412	24,791	3,596	23,606	15,889	322	4,453
4	2,194	22,699	3,258	21,218	13,928	340	4,535
5	1,971	20,628	3,223	19,321	12,819	278	4,306
6	2,084	23,024	3,517	21,196	14,056	313	4,355
7	2,323	23,739	3,674	22,009	14,172	311	4,336
8	2,397	19,394	2,536	18,783	12,166	278	4,524
9	2,161	23,453	3,107	22,304	14,270	319	4,417
10	2,128	22,976	2,956	22,040	14,022	297	4,217
11	2,126	23,282	3,190	21,831	13,917	302	4,318
12	1,738	20,968	3,216	18,976	12,285	266	4,563

アルキド樹脂 (16)

年 月	受 入 量 (t)	生 産 量 (t)	消 費 量 (t)	出 荷			在 庫 量 (t)
				販 売		そ の 他 (t)	
				数 量 (t)	金 額 (百万円)		
2 年	9,934	168,369	80,551	77,558	24,425	21,118	7,437
3 年	8,080	163,558	75,016	75,131	23,891	20,575	8,323
4 年	6,451	150,415	71,690	66,910	21,595	18,217	8,294
5 年	4,716	136,369	65,280	59,590	19,065	16,274	8,237
5年1月	471	9,861	4,625	4,786	1,521	1,240	7,986
2	379	10,331	5,069	4,480	1,463	1,040	8,105
3	332	11,051	5,334	5,100	1,472	1,244	7,810
4	482	12,027	5,626	5,290	1,716	1,359	8,044
5	353	11,394	5,311	5,185	1,679	1,558	7,736
6	395	12,561	5,604	5,289	1,723	1,562	8,235
7	438	12,290	5,750	5,322	1,731	1,645	8,244
8	333	10,976	5,401	4,703	1,496	1,288	8,163
9	451	11,744	5,945	4,992	1,672	1,337	8,083
10	338	11,880	5,776	5,077	1,633	1,352	8,096
11	327	11,721	5,826	4,907	1,560	1,434	7,975
12	417	10,533	5,013	4,459	1,399	1,215	8,237

ウレタンフォーム (軟質) (19)

年 月	受 入 量 (t)	生 産 量 (t)	消 費 量 (t)	出 荷			在 庫 量 (t)
				販 売		そ の 他 (t)	
				数 量 (t)	金 額 (百万円)		
2 年	27,696	212,242	25,338	213,323	136,502	2,035	2,805
3 年	29,287	202,186	19,328	209,766	133,951	1,981	3,172
4 年	26,670	187,196	16,986	195,023	130,516	1,992	2,952
5 年	24,994	166,376	13,806	175,576	120,622	1,951	2,875
5年1月	1,946	13,118	1,213	13,761	9,471	150	2,887
2	2,164	14,283	1,222	15,116	10,422	148	2,845
3	2,374	15,824	1,386	16,697	11,721	151	2,812
4	2,138	14,186	1,134	14,953	10,209	175	2,880
5	1,946	12,759	1,065	13,583	9,332	168	2,771
6	2,043	14,165	1,156	14,778	10,304	182	2,833
7	2,245	14,611	1,255	15,388	10,595	174	2,772
8	2,335	12,051	929	13,281	9,126	167	2,776
9	2,086	14,693	1,139	15,426	10,997	173	2,820
10	2,015	14,209	1,004	15,110	10,240	168	2,758
11	2,026	14,179	1,177	14,843	10,107	156	2,800
12	1,676	12,298	1,126	12,640	8,698	139	2,875

エポキシ樹脂 (17)

年 月	受 入 量 (t)	生 産 量 (t)	消 費 量 (t)	出 荷			在 庫 量 (t)	生 産 量		消 費 量 (t)	在 庫 量 (t)
				販 売		そ の 他 (t)		粗シラン (t)	シロキサン (t)		
				数 量 (t)	金 額 (百万円)						
2 年	27,987	156,725	15,312	165,979	81,868	3,859	14,233	117,680	63,797	117,585	469
3 年	42,377	177,438	17,080	189,983	93,798	6,481	20,487	123,364	67,748	123,436	398
4 年	38,162	172,547	18,312	189,336	84,733	4,818	19,148	134,729	72,439	134,230	898
5 年	33,358	170,034	16,575	186,875	79,749	4,525	14,560	145,073	81,099	144,921	1,051
5年1月	2,275	13,315	1,528	14,605	6,318	263	18,341	8,933	5,067	9,026	806
2	3,071	14,111	1,392	15,468	6,619	420	18,244	12,375	6,319	12,091	1,090
3	2,170	14,229	1,281	15,830	6,835	343	17,188	8,993	5,509	9,154	929
4	2,752	15,976	1,656	16,235	6,980	402	17,628	12,314	7,007	12,344	899
5	2,872	13,175	1,453	14,829	6,260	429	16,963	11,758	6,226	11,791	866
6	2,570	15,220	1,649	16,258	6,949	439	16,406	15,040	6,226	15,023	883
7	2,749	15,133	1,678	16,431	7,034	489	15,687	9,208	5,667	9,197	894
8	2,964	13,585	1,503	14,703	6,548	312	15,718	10,543	6,741	10,497	940
9	2,385	14,094	1,195	16,324	6,885	206	14,469	13,775	7,951	13,827	888
10	2,843	14,113	799	16,089	6,705	241	14,295	14,423	7,551	14,523	788
11	3,925	13,948	1,211	16,469	6,777	671	13,818	15,513	7,853	15,242	1,059
12	2,782	13,135	1,230	13,634	5,838	310	14,560	12,198	6,982	12,206	1,051

けい素樹脂 (18)

ウレタンフォーム (硬質) (20)

年 月	受 入 量 (t)	生 産 量 (t)	消 費 量 (t)	出 荷			在 庫 量 (t)
				販 売		そ の 他 (t)	
				数 量 (t)	金 額 (百万円)		
2 年	928	109,244	25,042	83,128	47,498	1,391	2,716
3 年	653	106,715	25,432	81,009	47,157	1,289	2,379
4 年	735	107,009	25,456	81,196	46,080	1,649	1,804
5 年	715	100,769	24,215	75,742	43,601	1,636	1,688
5年1月	26	7,007	1,580	5,276	3,195	145	1,840
2	39	7,783	1,733	5,881	3,612	118	1,925
3	38	8,967	2,210	6,909	4,168	171	1,641
4	56	8,513	2,124	6,265	3,718	165	1,655
5	25	7,869	2,158	5,738	3,487	110	1,535
6	41	8,859	2,361	6,418	3,752	131	1,522
7	78	9,128	2,419	6,621	3,577	137	1,564
8	62	7,343	1,607	5,502	3,039	111	1,748
9	75	8,760	1,968	6,878	3,873	146	1,597
10	113	8,767	1,952	6,930	3,782	129	1,459
11	100	9,103	2,013	6,988	3,810	146	1,518
12	62	8,670	2,090	6,336	3,587	127	1,688

※ポリエチレン (合計) (21~23)

年 月	受 入 量 (t)	生 産 量 (t)	消 費 量 (t)	出 荷		そ の 他 (t)	在 庫 量 (t)
				販 量 (t)	金 額 (百万円)		
2 年	64,397	2,887,555	4,144	2,837,049	545,265	88,417	217,900
3 年	53,416	2,982,445	4,606	2,914,961	579,399	91,730	242,475
4 年	56,099	2,980,911	7,216	2,942,535	542,107	81,782	246,750
5 年	63,647	2,761,533	7,206	2,747,954	483,964	64,008	252,716
5年 1月	5,050	252,386	630	226,590	41,165	6,381	270,616
2	4,000	231,520	310	225,534	40,410	4,688	275,569
3	6,244	231,913	702	247,908	44,654	6,162	258,972
4	5,265	247,394	316	243,835	43,400	5,057	262,444
5	5,656	247,816	1,352	225,712	40,351	4,879	283,939
6	5,322	202,534	745	214,823	38,470	3,698	272,495
7	4,447	224,021	410	221,362	38,750	7,271	271,913
8	5,245	228,520	228	216,677	37,685	5,911	282,854
9	4,602	214,711	1,492	234,896	40,809	5,893	259,878
10	4,978	219,318	410	230,034	40,415	8,059	245,661
11	6,520	223,915	357	229,244	38,511	2,198	244,321
12	6,318	237,485	254	231,339	39,345	3,811	252,716

※ポリエチレン (低密度) (21)

年 月	受 入 量 (t)	生 産 量 (t)	消 費 量 (t)	出 荷		そ の 他 (t)	在 庫 量 (t)
				販 量 (t)	金 額 (百万円)		
2 年	44,188	1,610,888	1,960	1,595,316	305,555	41,127	119,687
3 年	39,625	1,659,851	2,720	1,641,126	322,507	41,743	133,437
4 年	35,385	1,693,719	5,441	1,678,390	300,163	43,321	135,172
5 年	44,825	1,573,504	5,598	1,559,835	267,044	47,080	140,966
5年 1月	3,359	139,655	422	126,411	22,472	4,775	146,617
2	2,493	134,366	165	128,183	22,384	3,240	151,849
3	4,229	131,920	533	137,792	23,905	4,538	145,155
4	3,552	139,813	128	137,973	23,848	3,602	146,843
5	4,039	142,587	1,235	128,888	22,339	3,383	159,933
6	3,646	114,962	558	122,336	21,033	2,186	153,428
7	3,386	136,985	243	128,879	21,958	5,979	158,691
8	3,767	129,900	155	124,845	21,238	4,454	162,900
9	3,451	112,160	1,448	129,962	22,064	4,365	142,730
10	3,159	126,183	313	130,742	22,085	6,873	134,134
11	5,129	129,885	260	134,432	22,347	1,090	133,392
12	4,615	135,088	138	129,392	21,371	2,595	140,966

※ポリエチレン (高密度) (22)

年 月	受 入 量 (t)	生 産 量 (t)	消 費 量 (t)	出 荷		そ の 他 (t)	在 庫 量 (t)
				販 量 (t)	金 額 (百万円)		
2 年	17,845	1,102,814	2,162	1,065,866	198,420	47,290	87,065
3 年	11,265	1,151,496	1,716	1,104,096	216,311	49,904	94,057
4 年	16,611	1,104,460	1,529	1,080,406	199,757	38,461	94,661
5 年	17,985	1,024,099	1,433	1,024,309	180,022	16,928	94,045
5年 1月	1,615	96,096	176	86,728	15,607	1,606	103,854
2	1,478	85,008	134	85,576	15,405	1,448	103,178
3	1,908	85,565	150	94,227	17,077	1,624	94,648
4	1,604	93,299	157	91,477	16,169	1,455	96,457
5	1,479	88,866	110	82,546	14,674	1,496	102,648
6	1,603	72,798	171	77,322	14,033	1,512	98,043
7	1,008	74,147	148	79,170	14,098	1,292	92,588
8	1,428	87,467	61	81,164	14,250	1,457	98,797
9	1,141	93,280	39	92,950	16,040	1,528	98,699
10	1,784	83,261	87	85,278	15,137	1,186	97,193
11	1,265	79,351	88	82,764	13,640	1,108	93,847
12	1,672	84,961	112	85,107	13,892	1,216	94,045

注 ※印は石油化学製品月報で調査した品目である。

※ポリエチレン (エチレン・酢酸ビニルコポリマー) (23)

年 月	受 入 量 (t)	生 産 量 (t)	消 費 量 (t)	出 荷		そ の 他 (t)	在 庫 量 (t)
				販 量 (t)	金 額 (百万円)		
2 年	2,364	173,853	22	175,867	41,289	-	11,148
3 年	2,526	171,098	170	169,739	40,581	83	14,981
4 年	4,103	182,732	246	183,739	42,187	-	16,917
5 年	837	163,930	175	163,810	36,898	-	17,705
5年 1月	76	16,635	32	13,451	3,086	-	20,145
2	29	12,146	11	11,775	2,621	-	20,542
3	107	14,428	19	15,889	3,671	-	19,169
4	109	14,282	31	14,385	3,383	-	19,144
5	138	16,363	7	14,278	3,338	-	21,358
6	73	14,774	16	15,165	3,404	-	21,024
7	53	12,889	19	13,313	2,693	-	20,634
8	50	11,153	12	10,668	2,197	-	21,157
9	10	9,271	5	11,984	2,706	-	18,449
10	35	9,874	10	14,014	3,192	-	14,334
11	126	14,679	9	12,048	2,524	-	17,082
12	31	17,436	4	16,840	4,082	-	17,705

※ポリスチレン (合計) (24~27)

年 月	受 入 量 (t)	生 産 量 (t)	消 費 量 (t)	出 荷		そ の 他 (t)	在 庫 量 (t)
				販 量 (t)	金 額 (百万円)		
2 年	43,033	2,092,186	49,361	1,999,856	495,112	102,097	143,169
3 年	44,863	2,121,383	42,717	1,987,873	496,478	93,782	190,300
4 年	56,884	2,005,022	42,062	1,908,977	446,313	117,335	181,167
5 年	32,329	1,965,623	46,233	1,884,734	410,282	79,390	171,531
5年 1月	1,809	158,847	3,002	139,077	31,911	5,998	195,378
2	2,201	151,441	3,824	141,772	32,282	6,301	197,056
3	2,472	142,513	3,816	165,181	37,530	7,074	166,113
4	3,109	167,418	3,950	166,359	36,356	6,958	159,353
5	2,308	176,574	3,824	158,275	34,750	6,653	169,564
6	3,874	172,560	4,017	169,633	37,232	8,332	164,162
7	3,181	178,396	3,649	176,771	38,066	6,952	158,549
8	2,237	167,168	4,279	144,584	31,832	5,294	174,017
9	2,332	160,246	3,779	161,285	34,947	6,601	164,829
10	2,600	160,661	4,049	156,745	33,378	6,987	160,573
11	3,297	165,412	4,411	154,867	31,805	6,117	164,059
12	2,909	164,387	3,633	150,185	30,193	6,123	171,531

※ポリスチレン (成形材料) (GP, HI) (24)

年 月	受 入 量 (t)	生 産 量 (t)	消 費 量 (t)	出 荷		そ の 他 (t)	在 庫 量 (t)
				販 量 (t)	金 額 (百万円)		
2 年	15,433	1,207,339	28,609	1,156,870	226,505	48,652	70,463
3 年	16,667	1,239,525	28,619	1,143,468	223,939	46,116	108,541
4 年	22,858	1,156,396	27,978	1,095,533	195,817	61,839	99,553
5 年	8,809	1,151,412	33,417	1,094,847	178,066	40,692	92,368
5年 1月	305	97,197	2,122	82,590	14,408	3,428	110,464
2	488	83,945	2,524	80,622	13,980	3,349	108,402
3	903	79,060	2,705	94,656	16,263	3,924	87,079
4	1,597	97,998	2,923	95,345	15,728	3,482	84,925
5	651	107,232	2,840	92,129	15,174	3,367	94,473
6	1,091	102,012	2,526	98,987	16,265	3,762	92,301
7	820	109,757	2,942	104,239	16,967	3,480	92,217
8	402	95,976	2,719	81,849	13,387	2,736	101,291
9	130	89,381	2,897	92,861	15,001	3,128	91,916
10	404	94,649	2,902	91,832	14,580	3,183	89,053
11	1,079	97,801	3,315	91,212	13,422	3,652	89,754
12	939	96,404	3,002	88,525	12,891	3,201	92,368

※ポリスチレン (発泡用) (FS) (25)

年 月	受 入 量 (t)	生 産 量 (t)	消 費 量 (t)	出 荷		在 庫 量 (t)	
				出 荷			
				販 売 数 (t)	金 額 (百万円)		
2年	10,035	212,557	2,642	210,217	68,647	9,811	14,125
3年	9,960	220,973	2,282	222,633	69,797	9,482	12,738
4年	8,156	218,988	1,378	215,254	65,248	7,464	14,259
5年	9,584	205,277	1,494	204,798	60,718	9,652	13,221
5年1月	370	16,356	147	15,097	4,538	277	15,479
2	536	17,023	89	15,345	4,541	430	17,175
3	582	18,314	270	18,468	5,450	630	16,724
4	754	14,786	138	17,529	5,288	739	13,831
5	833	15,644	56	16,546	4,928	845	12,859
6	1,187	17,840	244	17,969	5,273	1,226	12,448
7	666	19,093	88	18,624	5,509	705	12,790
8	583	16,042	89	16,297	4,837	646	12,418
9	1,067	17,758	74	17,406	5,124	1,099	12,666
10	974	16,550	131	17,502	5,195	1,001	11,554
11	1,066	18,319	78	17,084	5,036	1,061	12,717
12	966	17,552	90	16,931	4,999	993	13,221

※ポリスチレン (AS樹脂) (26)

年 月	生 産 量 (t)	出 荷		在 庫 量 (t)
		販 売 数 (t)	金 額 (百万円)	
2年	130,898	131,326	34,258	8,875
3年	130,086	127,366	33,378	11,595
4年	111,322	115,236	28,351	2,896
5年	105,279	105,992	24,619	6,896
5年1月	7,536	6,164	1,612	9,013
2	9,867	9,042	2,064	9,838
3	7,938	7,858	1,813	9,918
4	10,623	12,945	2,868	7,596
5	8,144	8,267	1,968	7,473
6	8,878	8,464	2,068	7,887
7	8,480	10,302	2,341	6,063
8	11,025	8,425	1,974	8,663
9	8,776	9,637	2,192	7,802
10	7,701	6,685	1,563	8,818
11	6,654	7,316	1,825	8,144
12	9,657	10,887	2,331	6,896

注 AS樹脂 (スチレン-アクリロニトリル共重合樹脂)

※ポリスチレン (ABS樹脂) (27)

年 月	受 入 量 (t)	生 産 量 (t)	消 費 量 (t)	出 荷		在 庫 量 (t)	
				出 荷			
				販 売 数 (t)	金 額 (百万円)		
2年	17,565	541,392	18,110	501,443	165,701	43,634	49,706
3年	18,236	530,799	11,816	494,406	169,365	38,184	57,426
4年	22,974	518,316	12,706	482,954	156,896	45,136	59,714
5年	13,936	503,655	11,292	479,097	146,880	29,046	59,046
5年1月	1,134	37,758	733	35,226	11,353	2,293	60,422
2	1,177	40,606	1,211	36,763	11,697	2,522	61,641
3	987	37,201	841	44,199	14,004	2,520	52,392
4	758	44,011	889	40,540	12,472	2,737	53,001
5	824	45,554	928	41,333	12,679	2,441	54,759
6	1,596	43,830	1,247	44,213	13,626	3,344	51,526
7	1,695	41,066	619	43,606	13,249	2,767	47,479
8	1,252	44,125	1,471	38,013	11,634	1,912	51,645
9	1,135	44,331	808	41,381	12,631	2,374	52,445
10	1,222	41,761	1,016	40,726	12,040	2,803	51,148
11	1,152	42,638	1,006	39,255	11,522	1,404	53,444
12	1,004	40,774	523	33,842	9,972	1,929	59,046

注 ABS樹脂 (スチレン-アクリロニトリル-ブタジエン共重合樹脂)

※印は石油化学製品月報で調査した品目である。

※ポリプロピレン (28)

年 月	受 入 量 (t)	生 産 量 (t)	消 費 量 (t)	出 荷		在 庫 量 (t)	
				出 荷			
				販 売 数 (t)	金 額 (百万円)		
2年	13,045	1,942,054	39,607	1,873,587	390,091	23,766	162,911
3年	12,145	1,955,237	41,711	1,883,116	401,745	28,636	176,675
4年	15,428	2,038,210	37,085	1,983,321	388,812	17,602	192,147
5年	12,853	2,031,122	36,966	2,001,754	350,756	16,896	180,171
5年1月	1,077	191,425	2,899	165,682	30,799	1,146	214,913
2	1,008	173,911	3,120	168,633	31,094	1,230	216,837
3	1,243	148,620	3,288	161,422	29,761	1,731	200,298
4	1,225	163,938	3,244	171,548	30,327	1,296	189,368
5	1,164	181,166	3,287	163,982	29,571	1,345	203,074
6	914	157,678	3,295	160,451	28,529	1,312	196,603
7	906	156,948	3,189	173,429	30,217	1,121	176,715
8	977	171,825	3,253	166,019	29,008	909	179,329
9	1,232	150,315	2,764	152,753	27,289	1,471	173,565
10	997	182,629	3,047	176,138	30,177	1,336	176,670
11	1,040	184,945	3,081	176,759	28,049	1,497	181,318
12	1,070	167,722	2,499	164,938	25,934	2,502	180,171

注 ポリプロピレンは、平成5年対象事業所の変更等の理由により、4年以前の数値と不連続が生じている。

※ポリブテン (29)

年 月	受 入 量 (t)	生 産 量 (t)	消 費 量 (t)	出 荷		在 庫 量 (t)	
				出 荷			
				販 売 数 (t)	金 額 (百万円)		
2年	17,369	21,182	28	37,973	10,630	-	4,354
3年	9,509	31,190	30	40,597	11,837	-	4,407
4年	5	40,468	62	41,115	11,689	-	2,398
5年	1,308	41,584	65	42,189	11,792	5	3,056
5年1月	4	3,860	-	3,505	991	-	2,805
2	-	3,266	9	3,692	1,034	-	2,370
3	4	4,195	4	4,290	1,210	-	2,275
4	14	3,915	8	3,412	958	-	2,784
5	-	3,492	5	3,515	981	-	2,756
6	-	3,561	16	3,924	1,092	-	2,377
7	20	2,357	8	2,726	749	-	2,020
8	1	3,137	11	3,088	853	-	2,060
9	15	3,956	-	3,736	1,037	5	2,282
10	1,234	2,201	-	3,020	838	-	2,681
11	16	3,746	3	3,488	981	-	2,952
12	-	3,898	1	3,793	1,067	-	3,056

※石油樹脂 (30)

年 月	受 入 量 (t)	生 産 量 (t)	消 費 量 (t)	出 荷		在 庫 量 (t)	
				出 荷			
				販 売 数 (t)	金 額 (百万円)		
2年	109	121,675	233	122,474	22,414	22	15,519
3年	132	123,850	196	119,094	22,949	75	20,144
4年	277	124,483	174	125,161	22,991	50	19,542
5年	274	124,467	219	122,393	22,177	67	21,602
5年1月	1	11,403	23	9,934	1,923	1	20,987
2	-	11,380	59	10,193	1,885	1	22,113
3	43	9,092	9	12,367	2,162	1	18,871
4	18	9,679	3	10,991	2,062	21	17,553
5	28	10,454	3	9,153	1,646	3	18,877
6	3	10,658	44	10,137	1,786	3	19,355
7	23	9,641	3	9,385	1,638	1	19,630
8	45	9,061	1	9,672	1,687	2	19,061
9	65	10,398	3	9,794	1,788	8	19,719
10	10	11,174	24	10,263	1,867	2	20,613
11	9	9,986	43	9,906	1,757	19	20,641
12	29	11,541	4	10,598	1,976	5	21,602

メタクリル酸エステル (モノマー) (31)

年 月	受 入 量 (t)	生 産 量 (t)	消 費 量 (t)	出 荷			在 庫 量 (t)
				販 売		そ の 他 (t)	
				数 (t)	金 額 (百万円)		
2 年	66,104	428,380	183,846	306,042	64,669	1,431	11,985
3 年	69,215	425,725	190,273	296,514	63,794	1,223	18,915
4 年	67,907	383,344	173,077	276,143	53,667	595	20,351
5 年	67,278	376,581	178,021	273,273	48,178	13	12,899
5年 1月	6,063	32,448	15,478	23,363	4,473	7	20,014
2	5,854	30,393	14,182	21,030	3,992	3	21,046
3	6,872	35,445	13,383	30,445	5,315	-	19,535
4	5,218	26,329	16,309	22,649	4,014	1	12,123
5	4,965	30,969	14,574	21,750	3,807	-	11,733
6	5,156	28,148	14,109	19,170	3,581	-	11,758
7	3,867	35,622	17,527	22,531	4,006	1	11,184
8	6,124	35,079	14,508	20,537	3,579	-	17,342
9	5,807	32,366	15,872	22,442	3,821	-	17,201
10	6,146	25,512	13,951	22,097	3,765	-	12,811
11	5,712	30,058	13,786	23,258	3,834	1	11,536
12	5,494	34,212	14,342	24,001	3,991	-	12,899

メタクリル樹脂 (合計) (32~34)

年 月	受 入 量 (t)	生 産 量 (t)	消 費 量 (t)	出 荷			在 庫 量 (t)
				販 売		そ の 他 (t)	
				数 (t)	金 額 (百万円)		
2 年	5,262	206,340	33,782	172,878	82,012	4,433	18,044
3 年	5,486	196,619	32,171	161,890	78,463	4,486	21,601
4 年	4,806	187,138	35,256	156,870	73,795	1,379	20,031
5 年	4,480	187,836	41,618	148,239	65,986	134	22,365
5年 1月	357	14,179	2,954	10,378	4,655	6	21,229
2	326	15,529	3,286	12,033	5,498	23	21,742
3	445	14,807	2,899	15,865	7,239	29	18,201
4	388	17,144	3,919	12,385	5,658	21	19,408
5	330	15,657	3,335	12,386	5,465	4	19,669
6	349	16,822	3,828	13,357	5,775	10	19,645
7	492	17,004	3,639	12,823	5,612	20	20,659
8	353	13,969	3,380	10,587	4,689	2	21,012
9	368	13,666	3,094	13,316	5,924	11	18,626
10	366	17,019	4,030	11,638	5,124	1	20,342
11	376	16,345	3,535	12,267	5,470	3	21,267
12	330	15,695	3,719	11,204	4,877	4	22,365

メタクリル樹脂 (成形材料) (32)

年 月	受 入 量 (t)	生 産 量 (t)	消 費 量 (t)	出 荷			在 庫 量 (t)
				販 売		そ の 他 (t)	
				数 (t)	金 額 (百万円)		
2 年	864	104,295	17,059	83,629	29,791	4,335	7,003
3 年	963	101,412	16,402	79,040	28,791	4,384	9,550
4 年	980	94,827	19,996	75,042	26,431	1,239	9,080
5 年	949	98,399	24,930	72,867	24,391	16	10,615
5年 1月	76	7,207	1,635	5,459	1,900	-	9,269
2	94	7,966	1,973	5,907	2,014	16	9,433
3	133	6,830	1,680	6,920	2,295	-	7,796
4	72	9,141	2,516	6,130	2,133	-	8,363
5	59	8,578	1,906	6,355	2,139	-	8,739
6	74	9,159	2,291	7,446	2,480	-	8,235
7	106	9,206	2,132	6,680	2,254	-	8,735
8	39	7,199	2,064	5,184	1,714	-	8,725
9	88	6,666	1,854	5,795	1,874	-	7,830
10	78	9,200	2,446	5,817	1,952	-	8,845
11	78	8,610	2,129	5,755	1,877	-	9,649
12	52	8,637	2,304	5,419	1,761	-	10,615

メタクリル樹脂 (板) (33)

年 月	受 入 量 (t)	生 産 量 (t)	消 費 量 (t)	出 荷			在 庫 量 (t)
				販 売		そ の 他 (t)	
				数 (t)	金 額 (百万円)		
2 年	2,646	77,688	392	79,581	48,393	-	10,804
3 年	2,581	72,567	636	73,489	45,855	-	11,830
4 年	2,331	67,143	323	70,246	42,421	-	10,734
5 年	2,020	63,091	458	63,838	36,935	54	11,496
5年 1月	169	4,836	44	3,978	2,361	-	11,717
2	160	5,421	33	5,185	3,086	6	12,074
3	185	5,748	54	7,765	4,442	12	10,176
4	187	5,633	46	5,125	3,057	3	10,822
5	151	4,805	38	5,056	2,913	2	10,682
6	143	5,281	31	4,945	2,903	2	11,128
7	175	5,533	33	5,113	2,983	18	11,672
8	184	4,749	30	4,575	2,646	-	12,000
9	167	5,060	61	6,616	3,684	5	10,546
10	166	5,508	30	4,963	2,835	1	11,226
11	176	5,532	32	5,539	3,220	2	11,361
12	157	4,985	26	4,978	2,805	3	11,496

メタクリル樹脂 (その他) (34)

年 月	受 入 量 (t)	生 産 量 (t)	消 費 量 (t)	出 荷			在 庫 量 (t)
				販 売		そ の 他 (t)	
				数 (t)	金 額 (百万円)		
2 年	1,752	24,357	16,331	9,668	3,828	98	237
3 年	1,942	22,640	15,133	9,361	3,817	102	221
4 年	1,495	25,168	14,937	11,582	4,943	140	217
5 年	1,511	26,346	16,230	11,534	4,660	64	254
5年 1月	112	2,136	1,275	941	394	6	243
2	72	2,142	1,280	941	398	1	235
3	127	2,229	1,165	1,180	503	17	229
4	129	2,370	1,357	1,130	468	18	223
5	120	2,274	1,391	975	413	2	248
6	132	2,382	1,506	966	392	8	282
7	211	2,265	1,474	1,030	375	2	252
8	130	2,021	1,286	828	329	2	287
9	113	1,940	1,179	905	365	6	250
10	122	2,311	1,554	858	337	-	271
11	122	2,203	1,374	973	373	1	257
12	121	2,073	1,389	807	311	1	254

酢酸ビニル (モノマー) (35)

年 月	受 入 量 (t)	生 産 量 (t)	消 費 量 (t)	出 荷			在 庫 量 (t)
				販 売		そ の 他 (t)	
				数 (t)	金 額 (百万円)		
2 年	141,177	497,617	287,607	277,257	47,904	75,260	12,603
3 年	152,285	533,237	307,211	300,656	52,380	73,669	16,589
4 年	137,569	540,389	311,484	307,835	52,870	59,198	16,030
5 年	120,312	538,535	302,478	311,354	52,202	46,106	14,939
5年 1月	10,711	49,522	27,078	26,115	4,530	4,367	18,703
2	10,090	44,375	24,018	27,857	4,635	4,488	16,805
3	11,116	40,387	24,194	31,592	5,305	2,254	10,268
4	11,476	43,193	23,000	27,372	4,616	2,255	12,310
5	8,674	49,712	25,670	26,330	4,507	3,259	15,437
6	7,682	46,410	26,098	24,096	4,155	4,028	15,307
7	11,976	36,379	27,393	17,278	2,805	7,724	11,267
8	10,284	42,686	26,151	21,714	3,700	3,149	13,223
9	9,579	44,219	24,012	27,056	4,417	1,528	14,425
10	7,941	43,934	22,013	25,251	4,326	3,488	15,548
11	9,749	48,012	25,568	27,030	4,409	3,754	16,957
12	11,034	49,706	27,283	29,663	4,796	5,812	14,939

ポリビニルアルコール（合計）（36~37）

年 月	受 入 量 (t)	生 産 量 (t)	消 費 量 (t)	出 荷			在 庫 量 (t)
				販 売		そ の 他 (t)	
				数 量 (t)	金 額 (百万円)		
2 年	5,545	199,482	38,419	161,027	58,485	6,185	14,927
3 年	4,669	207,296	37,688	163,609	60,321	6,067	19,529
4 年	769	209,429	35,472	167,529	60,500	6,123	20,604
5 年	973	202,777	34,667	162,065	56,453	5,300	22,321
5年 1月	-	18,734	3,075	13,198	4,603	273	22,791
2	6	16,757	2,942	13,716	4,887	510	22,386
3	100	17,244	3,585	14,847	5,313	519	20,779
4	114	14,691	2,684	13,420	4,610	432	19,048
5	434	18,297	3,189	13,613	4,616	275	20,702
6	180	18,039	2,853	14,395	4,880	403	21,270
7	14	16,057	3,099	12,819	4,672	441	20,982
8	1	16,073	3,078	10,835	4,127	448	22,695
9	21	16,240	2,742	14,836	5,140	445	20,933
10	1	15,807	1,570	12,521	4,162	586	22,064
11	24	17,362	2,844	14,133	4,814	418	22,055
12	78	17,476	3,006	13,732	4,628	550	22,321

ポリビニルアルコール（繊維用）（36）

年 月	受 入 量 (t)	生 産 量 (t)	消 費 量 (t)	出 荷			在 庫 量 (t)
				販 売		そ の 他 (t)	
				数 量 (t)	金 額 (百万円)		
2 年	4,072	39,177	36,996	1,047	471	5,140	235
3 年	1,650	40,349	36,007	898	404	5,145	184
4 年	250	39,586	33,636	985	443	5,228	171
5 年	-	37,989	32,932	791	356	4,262	175
5年 1月	-	3,253	2,924	55	25	210	235
2	-	3,245	2,724	110	50	441	205
3	-	3,882	3,298	88	40	472	229
4	-	2,855	2,534	77	35	294	179
5	-	3,290	3,077	-	-	210	182
6	-	3,173	2,816	4	2	357	178
7	-	3,288	2,885	44	20	357	180
8	-	3,257	2,835	27	12	357	218
9	-	3,087	2,654	110	50	357	184
10	-	2,052	1,524	90	41	451	171
11	-	3,182	2,794	76	34	315	168
12	-	3,425	2,867	110	50	441	175

ポリビニルアルコール（その他）（37）

年 月	受 入 量 (t)	生 産 量 (t)	消 費 量 (t)	出 荷			在 庫 量 (t)
				販 売		そ の 他 (t)	
				数 量 (t)	金 額 (百万円)		
2 年	1,473	160,305	1,423	159,980	58,013	1,045	14,692
3 年	3,019	166,947	1,681	162,711	59,917	922	19,345
4 年	519	169,843	1,836	166,544	60,057	895	20,433
5 年	973	164,788	1,735	161,274	56,097	1,038	22,146
5年 1月	-	15,481	151	13,143	4,578	63	22,556
2	6	13,512	218	13,606	4,838	69	22,181
3	100	13,362	287	14,759	5,273	47	20,550
4	114	11,836	150	13,343	4,575	138	18,869
5	434	15,007	112	13,613	4,616	65	20,520
6	180	14,866	37	14,391	4,878	46	21,092
7	14	12,769	214	12,775	4,653	84	20,802
8	1	12,816	243	10,808	4,115	91	22,477
9	21	13,153	88	14,726	5,091	88	20,749
10	1	13,755	46	12,431	4,122	135	21,893
11	24	14,180	50	14,057	4,780	103	21,887
12	78	14,051	139	13,622	4,578	109	22,146

塩化ビニル（モノマー）（38）

年 月	受 入 量 (t)	生 産 量 (t)	消 費 量 (t)	出 荷			在 庫 量 (t)
				販 売		そ の 他 (t)	
				数 量 (t)	金 額 (百万円)		
2 年	417,200	2,288,330	873,275	1,707,441	156,029	120,445	31,786
3 年	391,194	2,298,968	860,448	1,712,770	147,292	112,005	36,724
4 年	409,905	2,283,279	830,291	1,753,125	139,643	110,198	36,293
5 年	362,389	2,288,239	798,302	1,729,045	130,598	119,295	40,278
5年 1月	28,012	204,818	63,416	152,322	11,872	8,915	44,470
2	28,168	186,585	70,294	136,893	10,641	9,812	42,223
3	29,498	182,090	56,644	145,332	10,959	10,546	41,289
4	26,490	192,495	70,135	141,656	10,666	9,776	38,706
5	31,314	180,050	70,992	133,325	10,308	7,848	37,906
6	34,591	164,061	70,561	120,327	9,500	7,008	38,662
7	27,811	195,992	66,892	149,296	11,228	12,107	34,170
8	28,456	190,213	59,961	147,745	11,188	7,730	37,403
9	30,188	204,644	76,691	144,855	10,977	12,300	38,389
10	30,376	190,873	65,807	148,060	10,659	10,281	35,490
11	32,729	189,021	63,632	149,056	10,908	12,303	32,249
12	34,756	207,397	63,277	160,178	11,694	10,669	40,278

塩化ビニル樹脂（合計）（39~41）

年 月	受 入 量 (t)	生 産 量 (t)	消 費 量 (t)	出 荷			在 庫 量 (t)
				販 売		そ の 他 (t)	
				数 量 (t)	金 額 (百万円)		
2 年	61,499	2,048,823	29,791	1,955,472	321,954	122,361	91,522
3 年	57,797	2,055,121	29,794	1,921,314	340,965	118,800	134,532
4 年	53,522	1,982,917	27,044	1,919,778	315,423	111,014	113,124
5 年	59,681	1,979,848	25,344	1,921,433	284,030	123,671	82,203
5年 1月	2,287	166,778	2,040	155,135	24,254	6,478	118,534
2	4,235	170,300	2,017	155,211	24,384	9,791	126,050
3	3,543	156,962	2,237	171,622	27,020	6,430	106,266
4	4,350	170,318	2,134	160,502	25,006	9,635	108,663
5	4,385	142,626	2,016	138,311	21,110	8,247	107,100
6	675	160,536	2,312	159,398	24,036	10,730	95,871
7	13,184	173,076	2,317	171,305	25,520	20,749	87,760
8	4,113	159,018	1,981	147,426	22,192	9,059	92,425
9	5,188	181,147	2,349	175,447	24,152	11,550	89,414
10	5,756	174,581	2,093	168,830	23,032	10,278	88,550
11	6,152	162,198	2,071	162,318	22,271	11,388	81,123
12	5,813	162,308	1,777	155,928	21,053	9,336	82,203

塩化ビニル樹脂（ポリマー）（39）

年 月	受 入 量 (t)	生 産 量 (t)	消 費 量 (t)	出 荷			在 庫 量 (t)
				販 売		そ の 他 (t)	
				数 量 (t)	金 額 (百万円)		
2 年	61,499	1,791,426	27,657	1,704,394	259,023	122,350	64,004
3 年	57,186	1,793,117	27,628	1,667,594	274,148	118,187	100,898
4 年	53,522	1,735,357	25,168	1,667,415	253,150	111,014	86,173
5 年	56,460	1,742,487	23,709	1,679,647	228,922	120,450	61,312
5年 1月	2,287	145,720	1,909	136,780	19,850	6,478	89,013
2	4,235	148,733	1,899	135,115	19,579	9,791	95,174
3	3,543	139,755	2,054	149,325	21,697	6,430	80,663
4	4,350	149,329	2,032	140,651	20,291	9,635	82,024
5	4,385	122,684	1,861	117,842	16,370	8,247	81,143
6	675	141,212	2,155	138,704	19,182	10,730	71,441
7	9,963	154,242	2,174	150,888	20,931	17,528	65,056
8	4,113	140,107	1,813	127,722	17,674	9,059	70,682
9	5,188	161,035	2,218	154,899	19,690	11,550	68,238
10	5,756	154,846	2,025	148,652	18,615	10,278	67,885
11	6,152	141,813	1,936	141,964	17,874	11,388	60,562
12	5,813	143,011	1,633	137,105	17,169	9,336	61,312

塩化ビニル樹脂 (コポリマー) (40)

年 月	受 入 量 (t)	生 産 量 (t)	消 費 量 (t)	出 荷			在 庫 量 (t)
				販 売		そ の 他	
				数 量 (t)	金 額 (百万円)		
2 年	-	98,217	2,134	95,181	26,809	11	10,553
3 年	-	93,936	2,166	92,624	26,451	2	9,697
4 年	-	89,319	1,876	86,209	23,545	-	10,927
5 年	11	83,611	1,635	85,705	21,638	11	7,198
5 年 1月	-	8,615	131	6,396	1,708	-	13,013
2	-	8,042	118	6,323	1,694	-	14,616
3	-	5,393	183	6,932	1,858	-	12,894
4	-	7,916	102	6,849	1,828	-	13,859
5	-	6,463	155	6,469	1,684	-	13,698
6	-	7,123	157	8,015	2,081	-	12,649
7	11	6,964	143	8,590	2,211	11	10,880
8	-	6,592	168	7,185	1,779	-	10,119
9	-	6,635	131	7,321	1,746	-	9,302
10	-	6,676	68	7,422	1,774	-	8,488
11	-	6,879	135	7,471	1,783	-	7,761
12	-	6,313	144	6,732	1,492	-	7,198

塩化ビニリデン樹脂 (繊維用) (42)

年 月	生 産 量 (t)	消 費 量 (t)	出 荷			在 庫 量 (t)	生 産 量 (t)	消 費 量 (t)	出 荷			在 庫 量 (t)
			販 売		そ の 他				販 売		そ の 他	
			数 量 (t)	金 額 (百万円)					数 量 (t)	金 額 (百万円)		
2 年	1,272	654	651	...	-	133	45,986	28,945	17,213	...	4	2,200
3 年	1,576	711	788	...	-	210	49,598	30,535	18,720	...	4	2,570
4 年	1,436	827	715	...	-	104	51,507	30,434	20,977	...	29	2,703
5 年	1,322	786	491	...	-	149	56,612	32,431	24,037	...	9	2,922
5 年 1月	32	37	21	...	-	78	4,901	3,389	1,875	...	3	2,337
2	127	95	2	...	-	108	4,227	2,080	1,714	...	1	2,770
3	112	64	76	...	-	80	4,806	2,716	1,936	...	-	2,925
4	53	-	67	...	-	66	5,008	2,379	1,779	...	-	3,776
5	117	78	36	...	-	69	3,723	2,843	1,749	...	-	2,913
6	85	36	88	...	-	30	1,778	455	2,045	...	2	2,189
7	147	50	57	...	-	70	5,429	3,145	2,152	...	-	2,344
8	178	190	52	...	-	6	5,533	3,423	2,076	...	-	2,380
9	44	-	1	...	-	49	4,700	2,293	2,208	...	-	2,586
10	175	88	41	...	-	95	5,682	3,558	2,251	...	1	2,482
11	157	134	50	...	-	68	5,462	3,311	2,199	...	1	2,452
12	95	14	-	...	-	149	5,363	2,839	2,053	...	1	2,922

塩化ビニリデン樹脂 (その他) (43)

塩化ビニル樹脂 (ペースト) (41)

年 月	受 入 量 (t)	生 産 量 (t)	消 費 量 (t)	出 荷			在 庫 量 (t)
				販 売		そ の 他	
				数 量 (t)	金 額 (百万円)		
2 年	-	159,180	-	155,897	36,123	-	16,965
3 年	611	168,068	-	161,096	40,366	611	23,937
4 年	-	158,241	-	166,154	38,728	-	16,024
5 年	3,210	153,750	-	156,081	33,471	3,210	13,693
5 年 1月	-	12,443	-	11,959	2,697	-	16,508
2	-	13,525	-	13,773	3,110	-	16,260
3	-	11,814	-	15,365	3,465	-	12,709
4	-	13,073	-	13,002	2,887	-	12,780
5	-	13,479	-	14,000	3,056	-	12,259
6	-	12,201	-	12,679	2,772	-	11,781
7	3,210	11,870	-	11,827	2,378	3,210	11,824
8	-	12,319	-	12,519	2,738	-	11,624
9	-	13,477	-	13,227	2,716	-	11,874
10	-	13,059	-	12,756	2,643	-	12,177
11	-	13,506	-	12,883	2,615	-	12,800
12	-	12,984	-	12,091	2,392	-	13,693

カプロラクタム (44)

年 月	受 入 量 (t)	生 産 量 (t)	消 費 量 (t)	出 荷			在 庫 量 (t)
				販 売		そ の 他	
				数 量 (t)	金 額 (百万円)		
2 年	42,042	509,398	145,042	342,009	105,243	82,392	15,880
3 年	34,728	531,256	133,770	346,131	109,079	82,966	19,364
4 年	35,503	548,485	136,919	357,599	105,924	87,075	21,765
5 年	40,090	510,056	138,506	332,377	86,904	82,698	18,330
5 年 1月	3,007	49,931	12,274	23,193	6,580	6,836	32,400
2	3,067	42,690	10,968	23,023	6,469	6,660	37,506
3	3,428	37,849	10,865	26,741	7,398	7,096	34,080
4	3,194	39,622	11,671	25,132	6,681	6,740	33,353
5	3,417	44,896	11,390	24,961	6,716	6,891	38,425
6	3,255	42,013	10,792	25,413	6,735	6,832	40,656
7	3,534	44,126	11,564	29,391	7,257	7,331	40,030
8	3,981	43,916	12,476	35,232	8,980	6,998	33,221
9	3,147	36,073	11,789	27,253	7,154	6,827	26,572
10	3,224	42,015	12,235	25,138	6,383	6,809	27,629
11	3,216	41,171	11,612	32,912	8,231	6,764	20,728
12	3,620	45,754	10,870	33,988	8,321	6,914	18,330

塩化ビニリデン樹脂 (コポリマーを含む) (合計) (42~43)

年 月	生 産 量 (t)	消 費 量 (t)	出 荷			在 庫 量 (t)
			販 売		そ の 他	
			数 量 (t)	金 額 (百万円)		
2 年	47,258	29,599	17,864	...	4	2,333
3 年	51,174	31,246	19,508	...	4	2,780
4 年	52,943	31,261	21,692	...	29	2,807
5 年	57,934	33,217	24,528	...	9	3,071
5 年 1月	4,933	3,426	1,896	...	3	2,415
2	4,354	2,175	1,716	...	1	2,878
3	4,918	2,780	2,012	...	-	3,005
4	5,061	2,379	1,846	...	-	3,842
5	3,840	2,921	1,785	...	-	2,982
6	1,863	491	2,133	...	2	2,219
7	5,576	3,195	2,209	...	-	2,414
8	5,711	3,613	2,128	...	-	2,386
9	4,744	2,293	2,209	...	-	2,635
10	5,857	3,646	2,292	...	1	2,577
11	5,619	3,445	2,249	...	1	2,520
12	5,458	2,853	2,053	...	1	3,071

ポリアミド系樹脂成形材料 (45)

年 月	受 入 量 (t)	生 産 量 (t)	消 費 量 (t)	出 荷			在 庫 量 (t)
				販 売		そ の 他	
				数 量 (t)	金 額 (百万円)		
2 年	3,685	168,427	9,100	161,264	108,821	103	21,908
3 年	3,656	169,021	6,934	162,719	111,444	132	24,800
4 年	3,680	168,919	4,520	168,411	112,636	134	24,371
5 年	4,800	170,947	3,747	168,699	110,818	113	27,559
5 年 1月	330	14,567	167	13,763	8,976	7	25,331
2	341	13,191	206	13,330	8,798	7	25,320
3	300	13,527	276	15,587	10,307	1	23,283
4	300	14,977	218	13,349	8,785	6	24,987
5	300	13,478	267	12,934	8,478	13	25,551
6	300	14,141	238	14,592	9,515	9	25,153
7	643	14,856	246	14,908	9,831	12	25,486
8	368	14,710	328	13,659	8,882	7	26,570
9	463	14,699	286	14,445	9,441	10	26,991
10	538	15,410	542	14,189	9,291	16	28,192
11	455	14,071	443	14,045	9,203	14	28,216
12	462	13,320	530	13,898	9,311	11	27,559

注 塩化ビニリデン樹脂の販売金額は未調査。

ふっ素樹脂 (46)

Table for Fluorine Resin (46) showing monthly production, sales, and inventory from 1982 to 1985. Columns include quantity and sales amount.

アセチルセルロース (合計) (49-50)

Table for Acetyl Cellulose (Total) (49-50) showing monthly production, sales, and inventory from 1982 to 1985. Columns include quantity and sales amount.

ポリカーボネート (47)

Table for Polycarbonate (47) showing monthly production, sales, and inventory from 1982 to 1985. Columns include quantity and sales amount.

アセチルセルロース (繊維用) (49)

Table for Acetyl Cellulose (Fiber Use) (49) showing monthly production, sales, and inventory from 1982 to 1985. Columns include quantity and sales amount.

アセチルセルロース (その他) (50)

Table for Acetyl Cellulose (Other) (50) showing monthly production, sales, and inventory from 1982 to 1985. Columns include quantity and sales amount.

注 アセチルセルロース(繊維用)及び同(その他)の販売金額は未調査。

ポリアセタール (48)

Table for Polyacetal (48) showing monthly production, sales, and inventory from 1982 to 1985. Columns include quantity and sales amount.

ポリエチレンテレフタレート (合計) (51-52)

Table for Polyethylene Terephthalate (Total) (51-52) showing monthly production, sales, and inventory from 1982 to 1985. Columns include quantity and sales amount.

注 ポリアセタールの販売金額は未調査。

ポリエチレンテレフタレート (繊維用) (51)

年 月	受 入 量 (t)	生 産 量 (t)	消 費 量 (t)	出 販 売			在 庫 量 (t)
				数 量		荷 他 (t)	
				(t)	金 額 (百万円)		
2 年	30,400	694,628	547,411	48,480	8,203	129,255	11,554
3 年	30,084	701,988	550,984	43,532	6,935	135,534	13,576
4 年	32,885	718,202	567,742	43,640	6,219	141,566	11,715
5 年	33,896	713,871	539,296	63,838	8,521	143,429	12,919
5年1月	2,701	62,263	47,648	3,429	463	11,670	13,932
2	2,349	56,128	42,817	3,690	498	10,570	15,332
3	2,758	60,147	47,040	4,292	579	11,503	15,402
4	2,760	58,855	44,725	3,784	511	12,440	16,068
5	2,769	61,271	45,779	4,647	627	12,210	17,472
6	2,925	58,812	43,374	4,805	648	11,582	19,448
7	3,049	59,478	45,396	5,229	706	12,502	18,848
8	2,852	60,308	45,332	5,143	694	12,308	19,225
9	2,943	52,560	43,143	6,255	844	11,910	13,420
10	2,934	60,821	44,832	7,267	951	12,643	12,433
11	2,946	61,628	43,900	8,522	1,115	11,820	12,765
12	2,910	61,600	45,310	6,775	886	12,271	12,919

ポリエチレンテレフタレート (その他) (52)

年 月	受 入 量 (t)	生 産 量 (t)	消 費 量 (t)	出 販 売			在 庫 量 (t)
				数 量		荷 他 (t)	
				(t)	金 額 (百万円)		
2 年	2,082	454,639	60,158	201,178	58,686	194,294	33,519
3 年	18,725	464,108	67,447	223,029	63,760	187,651	38,226
4 年	7,375	465,601	57,839	252,232	69,739	157,797	43,332
5 年	7,781	498,761	59,100	288,213	75,347	153,418	49,140
5年1月	635	42,482	4,803	21,960	5,927	11,499	48,186
2	574	36,786	4,959	22,690	5,904	11,936	45,961
3	609	35,062	4,708	24,277	6,140	13,237	39,410
4	1,264	42,127	4,493	23,418	6,278	12,186	42,703
5	608	40,356	2,746	22,447	6,168	15,182	43,292
6	515	40,122	3,014	25,262	6,979	14,552	41,100
7	766	44,149	5,575	29,914	7,970	13,229	37,297
8	474	44,876	5,815	22,852	5,742	12,566	41,414
9	597	40,752	6,307	23,039	5,880	11,514	41,903
10	740	41,426	5,738	22,285	5,842	11,806	44,240
11	526	43,102	4,475	24,538	5,945	12,514	46,341
12	473	47,521	6,467	25,531	6,572	13,197	49,140

ポリプロピレンテレフタレート (53)

年 月	受 入 量 (t)	生 産 量 (t)	消 費 量 (t)	出 販 売			在 庫 量 (t)
				数 量		荷 他 (t)	
				(t)	金 額 (百万円)		
2 年	10	50,893	4,384	40,349	26,046	6,198	2,409
3 年	9	55,520	3,713	45,543	27,867	6,574	2,108
4 年	-	53,513	3,847	42,331	23,228	7,348	2,095
5 年	-	53,917	4,337	42,048	22,227	7,125	2,502
5年1月	-	3,675	404	3,156	1,685	347	1,863
2	-	3,904	380	3,024	1,592	509	1,854
3	-	4,269	274	3,468	1,824	557	1,824
4	-	4,730	255	3,829	2,070	578	1,892
5	-	4,930	396	3,791	2,031	572	2,063
6	-	5,536	394	4,197	2,252	426	2,582
7	-	5,364	315	4,260	2,304	552	2,819
8	-	4,775	319	3,768	2,024	666	2,841
9	-	3,673	338	3,055	1,559	611	2,510
10	-	3,530	393	2,706	1,368	688	2,253
11	-	5,245	452	3,635	1,900	814	2,597
12	-	4,286	417	3,159	1,617	805	2,502

変性ポリフェニレンエーテル (54)

年 月	受 入 量 (t)	生 産 量 (t)	消 費 量 (t)	出 販 売			在 庫 量 (t)
				数 量		荷 他 (t)	
				(t)	金 額 (百万円)		
2 年	20,029	68,125	13,328	72,976	39,256	980	8,946
3 年	19,667	72,723	12,921	77,062	42,306	1,481	9,855
4 年	16,144	70,033	10,664	74,031	37,754	1,202	10,105
5 年	12,877	64,824	8,140	69,482	33,797	1,615	8,563
5年1月	1,076	4,847	739	5,520	2,815	50	9,719
2	1,049	4,058	451	5,432	2,802	402	8,541
3	1,111	5,506	700	5,942	3,023	300	8,216
4	1,186	5,871	705	5,935	2,973	154	8,477
5	1,105	5,785	758	5,484	2,740	95	9,030
6	1,351	4,873	893	6,058	2,992	97	8,204
7	1,194	6,634	862	6,256	3,110	88	8,827
8	898	5,064	500	5,062	2,486	50	9,177
9	1,088	5,057	724	6,321	2,368	96	8,180
10	1,006	5,408	616	6,108	2,968	98	7,771
11	883	6,260	612	6,013	2,939	83	8,205
12	930	5,461	580	5,351	2,579	102	8,563

その他樹脂 (55)

年 月	受 入 量 (t)	生 産 量 (t)	消 費 量 (t)	出 販 売			在 庫 量 (t)
				数 量		荷 他 (t)	
				(t)	金 額 (百万円)		
2 年	71	58,717	11,221	46,781	22,145	469	1,915
3 年	50	56,149	12,509	43,480	19,821	347	1,772
4 年	-	51,138	12,525	38,357	18,422	473	1,568
5 年	-	47,408	11,580	35,171	16,456	419	1,828
5年1月	-	3,784	806	2,930	1,351	42	1,573
2	-	3,700	995	2,647	1,171	46	1,596
3	-	4,279	1,046	3,074	1,442	26	1,729
4	-	4,056	890	2,965	1,478	44	1,886
5	-	3,576	905	2,701	1,228	34	1,823
6	-	4,493	1,135	3,318	1,599	43	1,820
7	-	4,342	1,017	3,184	1,488	24	1,946
8	-	3,550	805	2,815	1,322	25	1,850
9	-	3,747	1,188	2,515	1,126	43	1,851
10	-	3,934	878	3,036	1,391	26	1,848
11	-	4,111	1,042	3,134	1,478	35	1,748
12	-	3,836	873	2,852	1,380	31	1,828

注 その他樹脂とはポリビニルホルマール、ポリビニルアクリレート、フラン樹脂、アセチルセルロースプラスチック、ニトロセルロース、セルロイド生地 (新製)、たん白を含む接着剤等をいいます。

(14) 合成ゴム

※合成ゴム (合計) (1~9)

年 月	生 産 量 (t)	出 販 売		在 庫 量 (t)	
		数 量			
		(t)	金 額 (百万円)		
2 年	1,425,751	1,287,959	493,995	20,733	168,521
3 年	1,377,290	1,245,037	500,940	21,888	164,474
4 年	1,389,895	1,252,509	492,081	18,997	188,769
5 年	1,309,792	1,198,962	462,870	22,044	184,366
5年1月	116,315	94,685	36,758	1,996	200,023
2	107,491	100,292	38,947	1,727	197,075
3	101,379	111,784	43,637	2,522	176,115
4	120,969	103,095	40,140	2,618	183,829
5	128,042	96,846	37,038	1,573	203,948
6	95,339	102,353	39,696	2,108	186,521
7	110,142	99,937	38,067	1,346	188,298
8	108,557	90,580	34,731	2,071	197,752
9	96,421	103,683	39,518	1,900	180,739
10	104,345	97,667	37,643	13	179,738
11	110,094	100,724	38,937	2,105	179,560
12	110,698	97,316	37,756	2,065	184,366

注 合成ラテックスを含む。

※印は石油化学製品月報で調査している品目である。

※合成ゴム (SBR) (ハイスチレン) (1)

※合成ゴム (SBR) (クラム・油入りを除く) (2)

年 月	生産量 (t)	出 荷			在庫量 (t)	生産量 (t)	出 荷			在庫量 (t)		
		販 数 (t)	売 額				そ の 他 (t)	販 数 (t)	売 額		そ の 他 (t)	
			量	金 額 (百万円)					量			金 額 (百万円)
2 年	12,495	11,897	5,919	33	1,863	178,642	171,912	57,856	3	32,173		
3 年	13,109	12,887	6,869	-	2,168	157,255	155,576	54,395	-	27,386		
4 年	9,176	9,926	5,249	-	1,611	173,645	166,916	57,970	-	32,078		
5 年	11,417	11,331	6,014	-	1,650	159,370	161,452	56,310	-	27,154		
5年1月	476	524	276	-	1,562	14,717	12,796	4,482	-	33,764		
2	1,611	770	409	-	2,397	12,488	13,854	4,829	-	32,196		
3	1,192	941	499	-	2,648	10,807	14,359	5,017	-	28,379		
4	686	650	339	-	2,684	14,148	13,450	4,645	-	28,867		
5	70	688	365	-	2,066	15,062	14,727	5,053	-	28,861		
6	557	773	409	-	1,849	9,968	12,924	4,899	-	25,704		
7	713	756	396	-	1,806	15,735	13,683	4,688	-	27,676		
8	618	1,149	612	-	1,275	12,396	12,208	4,203	-	27,723		
9	1,231	962	511	-	1,544	11,524	13,212	4,592	-	25,817		
10	1,825	1,607	859	-	1,762	15,120	13,543	4,672	-	27,177		
11	1,108	1,211	642	-	1,658	15,434	12,938	4,420	-	29,389		
12	1,330	1,300	696	-	1,650	11,971	13,758	4,807	-	27,154		

注 SBR (スチレンブタジエンラバー)

※合成ゴム (SBR) (クラム・油入り) (3)

※合成ゴム (SBR) (ラテックス) (4)

年 月	生産量 (t)	出 荷			在庫量 (t)	生産量 (t)	出 荷			在庫量 (t)		
		販 数 (t)	売 額				そ の 他 (t)	販 数 (t)	売 額		そ の 他 (t)	
			量	金 額 (百万円)					量			金 額 (百万円)
2 年	240,370	181,132	50,836	-	27,563	269,537	234,167	92,416	168	10,614		
3 年	220,332	173,357	53,538	-	20,712	267,855	232,034	94,113	170	11,327		
4 年	222,334	169,643	52,117	-	23,874	251,388	219,646	86,138	163	11,862		
5 年	207,518	159,532	48,534	-	25,702	235,689	205,794	77,179	119	12,108		
5年1月	21,756	13,736	4,215	-	27,262	18,328	15,699	5,973	11	12,271		
2	17,762	14,730	4,517	-	25,658	19,234	16,672	6,414	8	12,498		
3	13,920	17,386	5,315	-	17,539	20,286	18,921	7,238	11	11,809		
4	19,953	14,194	4,291	-	19,634	20,318	18,637	7,113	11	11,096		
5	22,751	12,438	3,775	-	25,475	21,137	16,666	6,229	8	12,528		
6	16,042	14,530	4,397	-	22,747	19,828	17,852	6,690	17	11,215		
7	17,393	13,859	4,198	-	22,416	19,755	16,889	6,328	14	12,210		
8	15,860	10,307	3,121	-	24,709	19,182	16,070	6,030	-	12,844		
9	13,149	12,800	3,869	-	21,541	20,313	17,611	6,532	10	12,910		
10	14,894	12,004	3,675	-	21,778	17,103	17,372	6,424	10	10,427		
11	16,235	12,446	3,814	-	22,101	19,892	17,259	6,340	7	10,569		
12	17,803	11,102	3,348	-	25,702	20,313	16,146	5,868	12	12,108		

※合成ゴム (NBR) (5)

年 月	生産量 (t)	出 荷			在庫量 (t)	
		販 数 (t)	売 額			そ の 他 (t)
			量	金 額 (百万円)		
2 年	75,949	72,135	46,277	44	15,027	
3 年	68,509	69,642	47,004	31	13,321	
4 年	70,105	67,553	45,014	40	15,076	
5 年	59,784	60,552	40,100	28	13,673	
5年1月	5,374	4,822	3,208	3	15,579	
2	5,386	4,714	3,140	2	16,205	
3	4,716	5,446	3,630	1	15,405	
4	5,645	4,973	3,297	3	15,970	
5	5,210	4,516	2,990	1	16,628	
6	3,349	4,464	2,951	2	15,472	
7	5,885	4,800	3,190	4	16,516	
8	5,515	4,412	2,911	2	17,571	
9	3,750	5,482	3,631	5	15,795	
10	3,834	4,813	3,172	2	14,786	
11	5,646	6,075	4,000	-	14,262	
12	5,474	6,035	3,979	3	13,673	

注 NBR (アクリロニトリルブタジエンラバー)
*印は石油化学製品月報で調査している品目である。

※合成ゴム (ポリクロロブレン) (6)

年 月	生産量 (t)	出 荷			在庫量 (t)	
		販 数 (t)	売 額			そ の 他 (t)
			量	金 額 (百万円)		
2 年	91,570	92,651	37,079	5	13,030	
3 年	91,074	87,245	36,198	14	17,707	
4 年	76,625	78,761	31,791	32	16,456	
5 年	80,360	82,271	31,796	67	15,244	
5年1月	6,945	6,313	2,516	14	17,108	
2	6,658	6,799	2,713	3	17,024	
3	8,361	7,605	3,021	7	17,834	
4	7,685	7,028	2,739	7	18,557	
5	8,189	6,590	2,548	4	20,218	
6	4,865	6,658	2,581	14	18,481	
7	6,993	6,700	2,570	8	18,854	
8	6,255	6,492	2,447	5	18,700	
9	6,116	7,197	2,738	2	17,675	
10	5,302	6,608	2,525	1	16,432	
11	4,913	6,148	2,357	1	15,241	
12	8,078	8,133	3,041	1	15,244	

※合成ゴム (ポリブタジエン) (7)

年 月	生産量 (t)	出 荷			在庫量 (t)	
		販 数 (t)	売 額			そ の 他 (t)
			量	金 額 (百万円)		
2 年	262,378	251,392	70,015	81	29,839	
3 年	270,726	253,601	74,567	2,353	29,738	
4 年	287,705	269,598	77,782	164	36,651	
5 年	271,953	260,751	73,064	410	35,762	
5年1月	22,734	20,523	5,861	22	37,885	
2	21,792	20,802	5,914	-	37,903	
3	20,569	23,156	6,623	20	34,229	
4	22,985	21,188	6,300	-	34,924	
5	26,089	21,150	6,043	58	38,803	
6	17,940	23,840	6,835	14	31,828	
7	23,403	21,629	5,679	72	32,400	
8	28,156	21,415	5,845	41	37,995	
9	20,417	24,001	6,411	104	33,243	
10	24,147	20,231	5,698	-	36,550	
11	20,849	22,526	6,283	15	33,900	
12	22,872	20,290	5,572	64	35,762	

※合成ゴム (エチレンプロピレンラバー) (8)

年 月	生産量 (t)	出 荷			在庫量 (t)	
		販 数 (t)	売 額			そ の 他 (t)
			量	金 額 (百万円)		
2 年	134,933	134,056	72,418	-	28,874	
3 年	136,056	130,835	73,468	-	30,316	
4 年	147,480	138,969	74,949	-	38,487	
5 年	145,583	139,400	74,443	-	41,410	
5年1月	13,801	10,128	5,489	-	42,156	
2	11,342	11,493	6,133	-	41,942	
3	9,693	13,546	7,298	-	37,834	
4	14,850	11,505	6,182	-	40,315	
5	14,100	10,285	5,481	-	43,443	
6	13,180	12,315	6,569	-	43,846	
7	9,818	11,649	6,293	-	42,265	
8	11,598	10,305	5,735	-	43,598	
9	7,981	12,347	6,447	-	38,969	
10	12,608	12,428	6,355	-	38,614	
11	14,752	11,758	6,178	-	41,421	
12	11,860	11,641	6,283	-	41,410	

※合成ゴム (その他) (9)

年 月	生産量 (t)	出 荷		在 庫 量 (t)
		販 売 数 量 (t)	金 額 (百万円)	
2 年	159,877	138,617	61,180	9,538
3 年	152,374	129,860	60,788	11,799
4 年	151,437	131,497	61,072	12,674
5 年	138,118	117,879	55,430	11,663
5年 1月	12,184	10,144	4,738	12,436
2	11,218	10,458	4,877	11,252
3	11,835	10,424	4,995	10,438
4	14,699	11,470	5,233	11,782
5	15,434	9,786	4,554	15,926
6	9,610	8,997	4,366	15,379
7	10,447	9,972	4,726	14,155
8	8,977	8,222	3,827	13,337
9	11,940	10,071	4,788	13,245
10	9,512	9,061	4,262	12,212
11	11,265	10,363	4,902	11,019
12	10,997	8,911	4,162	11,663

白黒写真フィルム (映画用フィルム) (2)

年 月	生産量 (10 ³ m ²)	出 荷		在 庫 量 (10 ³ m ²)	生産量 (10 ³ m ²)	出 荷		在 庫 量 (10 ³ m ²)
		販 売 数 量 (10 ³ m ²)	金 額 (百万円)			販 売 数 量 (10 ³ m ²)	金 額 (百万円)	
2 年	229	217	340	24	767	790	3,218	71
3 年	209	218	339	15	798	818	3,271	51
4 年	205	200	279	20	717	720	2,810	48
5 年	221	214	284	27	645	639	2,395	53
5年 1月	14	9	15	26	42	27	102	63
2	14	13	24	27	65	53	208	75
3	22	33	42	15	56	55	216	75
4	23	23	31	15	68	67	253	77
5	22	16	20	21	52	59	216	69
6	25	31	32	15	59	52	193	77
7	17	14	15	18	52	62	231	67
8	17	20	29	15	45	47	167	66
9	28	20	23	23	60	57	205	68
10	12	17	22	18	50	46	175	72
11	14	10	18	22	49	59	211	61
12	12	7	13	27	48	56	217	53

(15) 写真感光材料

写真フィルム (総計) (1~9)

年 月	生産量 (10 ³ m ²)	出 荷		在 庫 量 (10 ³ m ²)
		販 売 数 量 (10 ³ m ²)	金 額 (百万円)	
2 年	241,089	242,275	466,498	11,248
3 年	258,643	256,034	474,585	13,829
4 年	273,997	268,584	450,880	16,088
5 年	269,952	266,673	423,678	16,077
5年 1月	17,111	16,738	27,479	16,208
2	25,624	23,472	33,853	18,077
3	21,849	22,275	34,444	17,388
4	25,005	28,403	46,113	13,684
5	21,638	17,426	26,924	17,641
6	25,830	22,407	34,346	20,784
7	26,367	24,440	40,597	22,380
8	15,998	19,389	30,274	18,763
9	21,672	22,962	35,557	17,186
10	23,055	26,000	43,486	13,967
11	22,844	19,358	31,096	17,186
12	22,959	23,804	39,510	16,077

白黒写真フィルム (特殊フィルム) (4)

天然色写真フィルム (合計) (5~7, 9)

年 月	生産量 (10 ³ m ²)	出 荷		在 庫 量 (10 ³ m ²)	生産量 (10 ³ m ²)	出 荷		在 庫 量 (10 ³ m ²)
		販 売 数 量 (10 ³ m ²)	金 額 (百万円)			販 売 数 量 (10 ³ m ²)	金 額 (百万円)	
2 年	109,461	108,922	122,438	6,812	53,865	54,703	236,308	2,671
3 年	116,104	114,824	124,541	8,092	56,339	55,844	240,944	3,139
4 年	122,782	122,632	127,720	8,331	59,224	54,284	211,759	4,839
5 年	123,301	122,260	118,348	9,301	58,543	55,434	201,259	4,729
5年 1月	7,907	7,604	7,913	8,629	3,673	3,454	12,602	4,810
2	12,313	11,256	11,001	9,680	4,927	4,313	13,176	5,146
3	10,229	11,395	11,162	8,494	4,516	4,295	15,656	5,124
4	11,409	13,863	13,590	6,035	4,948	5,157	22,234	4,617
5	9,601	7,817	7,655	7,812	5,523	3,707	11,626	6,184
6	11,837	9,922	9,056	9,723	5,459	4,719	15,726	6,648
7	11,865	10,862	10,173	10,725	5,553	4,997	20,295	6,874
8	7,384	9,020	8,794	9,084	3,723	4,601	14,910	5,774
9	10,626	10,720	10,246	8,982	4,454	4,632	16,554	5,317
10	10,325	12,887	12,316	6,417	4,798	5,109	22,111	4,734
11	10,198	7,366	7,378	9,245	5,461	4,581	15,052	5,351
12	9,607	9,547	9,064	9,301	5,507	5,870	21,316	4,729

注 白黒写真フィルム (特殊フィルム) については、平成4年に対象事業所の
変更等の理由により、3年以前の数値と不連続が生じている。

白黒写真フィルム (合計) (1~4)

白黒写真フィルム (X線用フィルム) (1)

年 月	生産量 (10 ³ m ²)	出 荷		在 庫 量 (10 ³ m ²)	生産量 (10 ³ m ²)	出 荷		在 庫 量 (10 ³ m ²)
		販 売 数 量 (10 ³ m ²)	金 額 (百万円)			販 売 数 量 (10 ³ m ²)	金 額 (百万円)	
2 年	187,224	187,573	230,190	8,576	76,767	77,643	104,193	1,669
3 年	202,304	200,190	233,641	10,690	85,192	84,329	105,489	2,531
4 年	214,774	214,300	239,122	11,249	91,069	90,747	108,312	2,850
5 年	211,409	211,239	222,419	11,348	87,243	88,126	101,392	1,967
5年 1月	13,438	13,285	14,877	11,398	5,474	5,644	6,847	2,681
2	20,698	19,159	20,677	12,930	8,306	7,838	9,444	3,149
3	17,333	17,980	18,788	12,263	7,026	6,497	7,368	3,678
4	20,056	23,247	23,879	9,068	8,557	9,293	10,004	2,941
5	16,115	13,719	15,298	11,457	6,439	5,827	7,406	3,554
6	20,371	17,688	18,620	14,137	8,451	7,684	9,339	4,321
7	20,814	19,443	20,302	15,505	8,879	8,505	9,882	4,696
8	12,275	14,788	15,363	12,989	4,829	5,701	6,374	3,824
9	17,218	18,329	19,003	11,869	6,504	7,532	8,529	2,797
10	18,257	20,891	21,375	9,233	7,870	7,941	8,863	2,726
11	17,383	14,777	16,044	11,835	7,122	7,342	8,437	2,507
12	17,452	17,934	18,194	11,348	7,784	8,324	8,900	1,967

天然色写真フィルム (映画用フィルム) (計) (5~6)

天然色写真フィルム (映画用フィルム) (35mm) (5)

年 月	生産量 (10 ³ m ²)	出 荷		在 庫 量 (10 ³ m ²)	生産量 (10 ³ m ²)	出 荷		在 庫 量 (10 ³ m ²)
		販 売 数 量 (10 ³ m ²)	金 額 (百万円)			販 売 数 量 (10 ³ m ²)	金 額 (百万円)	
2 年	12,982	12,913	12,141	495	12,265	12,183	10,539	449
3 年	12,978	12,978	11,265	495	12,366	12,371	9,871	444
4 年	12,679	11,520	9,641	1,655	12,217	11,044	8,396	1,614
5 年	10,414	11,577	8,170	492	10,025	11,170	7,155	469
5年 1月	752	878	644	1,528	718	836	553	1,496
2	1,013	1,263	902	1,279	977	1,233	827	1,240
3	889	1,067	749	1,101	857	1,028	673	1,068
4	977	969	751	1,109	938	920	632	1,087
5	922	791	474	1,240	877	766	423	1,198
6	949	816	538	1,372	915	789	473	1,323
7	1,016	970	677	1,418	982	936	599	1,369
8	611	1,173	765	856	587	1,141	671	815
9	576	671	532	761	552	639	429	728
10	711	881	723	592	683	848	626	562
11	1,000	941	657	650	973	908	567	627
12	999	1,157	757	492	967	1,125	682	469

注 ※印は石油化学製品月報で調査している品目である。

天然色写真フィルム(映画用フィルム)(35mm以外) (6)

天然色写真フィルム(ロールフィルム) (7)

年 月	生産量 (10³m²)	出 荷			在庫量 (10³m²)	生産量 (10³m²)	出 荷			在庫量 (10³m²)
		販 売		其 他			販 売		其 他	
		数 量 (10³m²)	金 額 (百万円)				数 量 (10³m²)	金 額 (百万円)		
2 年	718	731	1,602	-	46	39,502	40,242	206,744	-	2,101
3 年	612	607	1,394	-	51	41,603	41,124	210,664	-	2,553
4 年	463	476	1,245	-	40	44,614	40,859	181,828	-	3,068
5 年	389	407	1,015	-	23	43,906	40,233	170,871	-	3,523
5年 1月	34	41	91	-	33	2,790	2,433	10,251	-	3,176
2	36	29	75	-	39	3,736	2,876	10,408	-	3,759
3	32	38	75	-	33	3,470	3,078	13,158	-	3,908
4	39	49	119	-	23	3,791	4,008	19,489	-	3,391
5	44	25	51	-	42	3,554	2,624	9,335	-	4,072
6	34	27	66	-	49	4,090	3,408	13,314	-	4,478
7	34	34	78	-	49	4,143	3,856	17,879	-	4,437
8	24	33	94	-	41	2,747	3,011	12,136	-	3,951
9	24	32	103	-	33	3,617	3,628	14,458	-	3,661
10	29	32	96	-	30	3,671	3,831	19,424	-	3,229
11	27	33	89	-	23	4,143	3,178	12,341	-	3,930
12	32	32	76	-	23	4,153	4,300	18,678	-	3,523

注 天然色写真フィルム(ロールフィルム)については、平成4年に対象事業所の変更等の理由により、3年以前の数値と不連続が生じている。

天然色写真フィルム(レンズ付フィルム) (8)

天然色写真フィルム(その他のフィルム) (9)

年 月	生産量 (10³本)	出 荷			在庫量 (10³本)	生産量 (10³m²)	出 荷			在庫量 (10³m²)
		販 売		其 他			販 売		其 他	
		数 量 (10³本)	金 額 (百万円)				数 量 (10³m²)	金 額 (百万円)		
2 年	-	-	-	-	-	1,381	1,547	17,423	-	75
3 年	-	-	-	-	-	1,759	1,743	19,016	-	91
4 年	70,078	68,604	70,548	-	6,672	1,930	1,905	20,289	-	116
5 年	76,840	74,737	74,022	-	8,775	4,222	3,624	22,219	-	714
5年 1月	5,927	3,408	3,357	-	9,191	132	143	1,707	-	105
2	6,616	3,962	3,479	-	11,845	177	174	1,866	-	109
3	5,915	7,626	7,654	-	10,134	156	150	1,750	-	115
4	7,184	10,280	10,859	-	7,038	180	179	1,994	-	116
5	6,098	5,624	5,262	-	7,512	1,047	291	1,817	-	872
6	6,608	5,794	5,285	-	8,326	420	495	1,874	-	797
7	7,865	6,935	6,746	-	9,256	394	171	1,739	-	1,020
8	5,361	6,172	6,147	-	8,445	365	417	2,009	-	968
9	6,663	6,326	6,027	-	8,782	261	334	1,564	-	895
10	6,362	7,300	7,922	-	7,844	416	398	1,964	-	913
11	6,124	3,974	3,293	-	9,994	319	461	2,054	-	771
12	6,117	7,336	7,991	-	8,775	355	412	1,881	-	714

注 4年1月分より調査

印画紙(合計)(10~11)

年 月	生産量 (10³m²)	出 荷			在庫量 (10³m²)
		数 量 (10³m²)	金 額 (百万円)	其 他 (10³m²)	
2 年	344,308	345,411	198,308	378	23,097
3 年	352,734	349,389	198,212	318	26,125
4 年	343,354	345,187	197,929	229	24,047
5 年	345,157	345,193	186,966	317	23,694
5年 1月	21,534	21,662	12,142	9	23,910
2	30,956	29,001	16,008	16	25,849
3	29,876	30,873	16,686	71	24,781
4	32,484	32,471	18,499	66	24,727
5	29,127	29,415	15,173	11	24,428
6	33,727	28,877	15,682	9	29,269
7	32,071	29,157	15,239	16	32,167
8	22,389	27,151	15,385	20	27,385
9	25,139	30,071	15,374	61	22,392
10	29,751	28,373	15,666	13	23,757
11	29,002	29,202	16,009	14	23,543
12	29,101	28,939	15,104	11	23,694

印画紙(白黒)(10)

印画紙(天然色)(11)

年 月	生産量 (10³m²)	出 荷			在庫量 (10³m²)	生産量 (10³m²)	出 荷			在庫量 (10³m²)
		販 売		其 他			販 売		其 他	
		数 量 (10³m²)	金 額 (百万円)				数 量 (10³m²)	金 額 (百万円)		
2 年	29,947	29,692	20,952	117	3,645	314,361	315,718	177,357	261	19,452
3 年	30,312	29,769	21,662	113	4,076	322,422	319,620	176,550	205	22,049
4 年	31,240	30,858	21,620	149	4,293	312,114	314,329	176,309	80	19,754
5 年	27,845	28,561	20,889	229	3,348	317,312	316,633	166,077	88	20,346
5年 1月	2,241	2,089	1,424	6	4,438	19,292	19,573	10,718	3	19,471
2	2,484	2,381	1,853	8	4,534	28,472	26,620	14,156	7	21,316
3	2,240	2,566	1,869	56	4,151	27,636	28,308	14,817	15	20,629
4	2,653	2,795	2,301	51	3,959	29,831	29,677	16,198	15	20,768
5	2,253	2,094	1,618	6	4,112	26,874	27,321	13,555	5	20,316
6	2,526	2,378	1,624	5	4,255	31,201	26,500	14,058	4	25,014
7	2,286	2,210	1,580	7	4,324	29,785	26,947	13,659	9	27,843
8	1,993	2,201	1,528	11	4,105	20,397	24,950	13,857	9	23,280
9	2,221	2,516	1,681	56	3,754	22,918	27,555	13,693	5	18,638
10	2,075	2,446	1,840	8	3,375	27,676	25,927	13,826	5	20,382
11	2,566	2,332	1,624	9	3,600	26,437	26,871	14,384	5	19,943
12	2,308	2,554	1,948	6	3,348	26,793	26,385	13,156	5	20,346

(16) 油脂製品及び界面活性剤等

硬化油(合計)(1~2)

年 月	受 入 量 (t)	生 産 量 (t)	消 費 量 (t)	出 荷			在庫量 (t)
				販 売		其 他	
				数 量 (t)	金 額 (百万円)		
2 年	15,353	300,725	237,910	72,182	9,807	5,212	10,598
3 年	13,005	305,129	237,403	75,009	10,278	6,331	9,991
4 年	640	308,608	229,463	74,091	10,464	5,194	10,494
5 年	816	304,241	229,448	64,732	9,253	11,626	9,739
5年 1月	70	21,503	15,679	4,678	680	870	10,839
2	85	22,577	17,297	4,949	741	842	10,412
3	65	25,956	20,434	5,133	760	875	9,992
4	82	27,799	21,263	5,925	865	1,094	9,592
5	85	26,856	19,680	5,824	844	1,120	9,906
6	52	23,895	18,585	5,516	777	977	8,777
7	66	27,575	20,738	5,510	773	1,104	9,065
8	55	24,752	18,222	4,983	675	1,051	9,617
9	30	25,676	19,514	5,317	761	971	9,521
10	76	26,722	20,262	5,466	764	980	9,607
11	56	26,437	19,775	5,912	844	838	9,575
12	94	24,493	17,999	5,519	769	904	9,739

硬化油(食用)(1)

年 月	受 入 量 (t)	生 産 量 (t)	消 費 量 (t)	出 荷			在庫量 (t)
				販 売		其 他	
				数 量 (t)	金 額 (百万円)		
2 年	14,375	283,081	229,918	62,058	8,054	4,707	10,237
3 年	11,530	285,425	227,154	65,255	8,608	5,430	9,353
4 年	39	285,312	216,951	62,889	8,629	4,814	10,052
5 年	55	281,750	218,883	52,741	7,371	11,275	8,952
5年 1月	2	19,763	14,911	3,754	532	854	10,297
2	3	20,659	16,322	3,921	579	807	9,908
3	6	23,974	19,459	4,061	592	846	9,523
4	3	25,725	20,411	4,755	683	1,060	9,026
5	7	24,963	18,643	4,891	689	1,103	9,358
6	4	21,925	17,752	4,388	614	944	8,203
7	5	25,517	19,765	4,444	607	1,069	8,446
8	4	22,891	17,168	4,159	541	1,019	8,996
9	5	24,086	18,886	4,407	624	950	8,844
10	4	24,912	19,339	4,566	622	944	8,907
11	7	24,679	18,998	4,762	651	805	9,028
12	5	22,656	17,229	4,633	637	874	8,952

硬化油 (工業用) (2)

年 月	受 入 量 (t)	生 産 量 (t)	消 費 量 (t)	出 荷		そ の 他 (t)	在 庫 量 (t)
				販 売			
				数 量 (t)	金 額 (百万円)		
2 年	978	17,644	7,992	10,124	1,753	505	361
3 年	1,475	19,704	10,249	9,754	1,670	901	638
4 年	601	23,296	12,512	11,202	1,835	380	442
5 年	761	22,491	10,565	11,991	1,881	351	787
5年 1月	68	1,740	768	924	148	16	542
2	82	1,918	975	1,028	161	35	504
3	59	1,982	975	1,072	168	29	469
4	79	2,074	852	1,170	182	34	566
5	78	1,893	1,037	933	154	17	550
6	48	1,970	833	1,128	163	33	574
7	61	2,058	973	1,066	167	35	619
8	51	1,861	1,054	824	134	32	621
9	25	1,590	628	910	137	21	677
10	72	1,810	923	900	142	36	700
11	49	1,758	777	1,150	193	33	547
12	89	1,837	770	886	132	30	787

脂肪酸 (3)

年 月	受 入 量 (t)	生 産 量 (t)	消 費 量 (t)	出 荷		そ の 他 (t)	在 庫 量 (t)
				販 売			
				数 量 (t)	金 額 (百万円)		
2 年	5,947	307,003	218,819	93,359	9,495	552	4,116
3 年	9,131	309,314	217,533	97,552	9,970	1,174	6,304
4 年	7,401	302,810	221,503	88,532	9,387	1,328	5,152
5 年	7,772	280,201	208,191	78,491	7,919	1,365	5,075
5年 1月	631	18,725	13,854	5,892	598	43	4,719
2	681	25,232	17,703	6,525	647	88	6,317
3	579	26,198	19,377	7,419	738	121	6,177
4	604	24,259	19,102	7,527	772	134	4,277
5	692	19,926	13,703	7,063	727	47	4,083
6	637	24,609	17,570	7,198	727	34	4,527
7	625	28,354	20,785	7,330	724	209	5,181
8	650	21,708	16,409	5,794	607	240	5,097
9	650	24,416	18,008	5,836	590	77	6,236
10	604	20,269	16,212	6,235	617	112	4,552
11	702	24,508	18,625	5,879	596	106	5,152
12	717	21,997	16,843	5,793	575	154	5,075

工業用ステアリン酸 (合計) (4~5)

年 月	受 入 量 (t)	生 産 量 (t)	消 費 量 (t)	出 荷		そ の 他 (t)	在 庫 量 (t)
				販 売			
				数 量 (t)	金 額 (百万円)		
2 年	5,402	106,338	28,297	80,264	10,570	3,092	2,754
3 年	4,489	105,217	30,302	75,028	9,813	4,127	3,003
4 年	1,037	98,700	28,459	65,416	8,424	5,983	2,878
5 年	3,443	90,570	26,642	62,707	8,006	4,568	2,971
5年 1月	179	7,555	1,838	5,588	728	560	2,623
2	124	7,881	2,391	5,285	681	423	2,530
3	125	7,942	2,299	5,517	707	187	2,594
4	131	8,012	2,214	5,679	733	238	2,606
5	250	6,815	2,566	4,946	629	213	1,946
6	136	7,159	2,501	4,116	520	229	2,395
7	165	9,203	2,636	6,067	784	283	2,777
8	686	7,431	2,041	5,301	684	823	2,729
9	490	6,970	1,841	5,174	659	559	2,614
10	526	7,268	2,204	5,058	630	458	2,689
11	344	7,397	1,982	4,936	624	262	3,250
12	287	6,937	2,129	5,040	627	333	2,971

工業用ステアリン酸 (極度品) (4)

年 月	受 入 量 (t)	生 産 量 (t)	消 費 量 (t)	出 荷		そ の 他 (t)	在 庫 量 (t)
				販 売			
				数 量 (t)	金 額 (百万円)		
2 年	2,403	80,172	27,527	52,281	7,090	2,602	2,053
3 年	2,528	81,023	29,737	49,850	6,749	3,717	2,300
4 年	846	74,953	27,769	42,768	5,784	5,683	1,875
5 年	2,746	67,333	24,875	41,086	5,507	3,975	2,015
5年 1月	159	5,780	1,823	3,596	494	521	1,871
2	104	6,008	2,322	3,461	473	421	1,780
3	100	5,977	2,234	3,634	490	187	1,802
4	101	6,137	2,122	3,826	518	194	1,898
5	210	4,805	2,253	3,103	414	213	1,344
6	96	5,323	2,202	2,643	354	229	1,689
7	135	6,893	2,356	3,980	542	242	2,139
8	593	5,265	1,926	3,378	462	724	1,969
9	380	5,288	1,685	3,410	457	479	2,062
10	406	5,314	2,096	3,339	437	344	2,004
11	244	5,434	1,834	3,373	432	172	2,303
12	218	5,109	2,022	3,343	432	249	2,015

工業用ステアリン酸 (普通品) (5)

年 月	受 入 量 (t)	生 産 量 (t)	消 費 量 (t)	出 荷		そ の 他 (t)	在 庫 量 (t)
				販 売			
				数 量 (t)	金 額 (百万円)		
2 年	2,999	26,166	770	27,983	3,480	490	701
3 年	1,961	24,194	565	25,178	3,064	410	703
4 年	191	23,747	690	22,648	2,640	300	1,003
5 年	697	23,237	1,767	21,621	2,499	593	956
5年 1月	20	1,775	15	1,992	233	39	752
2	20	1,873	69	1,824	208	2	750
3	25	1,965	65	1,883	217	-	792
4	30	1,875	92	1,853	215	44	708
5	40	2,010	313	1,843	215	-	602
6	40	1,836	299	1,473	166	-	706
7	30	2,310	280	2,087	241	41	638
8	93	2,166	115	1,923	222	99	760
9	110	1,682	156	1,764	202	80	552
10	120	1,954	108	1,719	193	114	685
11	100	1,963	148	1,563	192	90	947
12	69	1,828	107	1,697	195	84	956

精製脂肪酸 (合計) (6~9)

年 月	受 入 量 (t)	生 産 量 (t)	消 費 量 (t)	出 荷		そ の 他 (t)	在 庫 量 (t)
				販 売			
				数 量 (t)	金 額 (百万円)		
2 年	3,569	64,425	20,276	42,859	9,576	5,468	3,638
3 年	4,650	66,356	22,548	43,158	9,840	5,059	3,866
4 年	1,955	67,586	24,437	40,613	9,671	4,609	3,754
5 年	2,420	64,140	22,800	38,208	8,885	5,089	4,219
5年 1月	129	3,772	968	3,103	737	319	3,266
2	119	4,806	1,757	2,946	697	384	3,104
3	183	5,741	2,142	3,176	740	393	3,317
4	155	5,233	1,845	3,162	754	377	3,321
5	170	4,969	1,981	3,238	745	510	2,731
6	241	5,163	2,099	3,201	762	166	2,669
7	229	6,127	2,359	3,608	846	527	2,531
8	166	5,437	1,594	3,067	716	552	2,921
9	244	5,178	1,763	3,212	731	385	2,982
10	254	6,023	2,318	3,232	725	466	3,244
11	220	5,898	2,092	3,152	728	471	3,647
12	310	5,793	1,882	3,111	703	539	4,219

精製脂肪酸 (ステアリン酸) (6)

年 月	受 入 量 (t)	生 産 量 (t)	消 費 量 (t)	出		荷 そ の 他 (t)	在 庫 量 (t)
				販 売			
				数 量 (t)	金 額 (百万円)		
2 年	509	7,719	2,529	5,021	1,113	722	391
3 年	940	9,219	3,002	6,022	1,326	870	651
4 年	715	9,189	3,383	5,675	1,247	932	567
5 年	989	9,714	3,610	5,507	1,169	1,246	907
5年 1月	64	637	108	526	112	87	548
2	53	588	224	439	93	112	414
3	83	946	248	502	109	89	604
4	50	904	275	519	112	77	687
5	60	658	300	478	101	106	521
6	90	606	415	430	90	23	349
7	94	909	340	451	96	98	463
8	62	942	250	413	86	145	659
9	82	642	321	402	86	84	575
10	77	1,008	377	473	99	116	694
11	105	859	297	465	98	149	747
12	169	1,015	455	409	87	160	907

精製脂肪酸 (オレイン酸) (7)

年 月	受 入 量 (t)	生 産 量 (t)	消 費 量 (t)	出		荷 そ の 他 (t)	在 庫 量 (t)
				販 売			
				数 量 (t)	金 額 (百万円)		
2 年	1,476	26,296	5,401	20,959	3,982	1,573	925
3 年	1,915	26,852	5,520	21,646	4,183	1,439	1,091
4 年	725	26,584	5,069	20,938	4,054	1,417	980
5 年	748	24,955	4,764	19,554	3,695	1,379	986
5年 1月	54	1,326	186	1,435	278	85	654
2	49	1,850	356	1,496	290	112	589
3	42	2,187	435	1,473	283	128	782
4	62	1,955	435	1,655	317	91	618
5	71	2,002	402	1,569	296	139	581
6	75	1,906	400	1,566	295	46	550
7	69	2,297	518	1,874	353	141	383
8	49	2,182	351	1,547	291	163	553
9	73	2,003	234	1,637	307	91	667
10	73	2,341	550	1,787	332	125	619
11	55	2,573	502	1,738	325	110	897
12	76	2,333	395	1,777	328	148	986

精製脂肪酸 (ラウリン酸) (8)

年 月	受 入 量 (t)	生 産 量 (t)	消 費 量 (t)	出		荷 そ の 他 (t)	在 庫 量 (t)
				販 売			
				数 量 (t)	金 額 (百万円)		
2 年	508	15,268	8,023	5,708	1,124	2,084	490
3 年	1,144	15,422	9,538	5,309	960	1,671	537
4 年	436	17,130	11,977	4,521	817	1,131	474
5 年	423	14,797	9,623	4,212	764	1,176	683
5年 1月	6	873	467	349	66	59	478
2	11	1,204	844	313	59	78	458
3	38	1,453	1,114	340	65	84	411
4	10	1,268	712	370	67	117	490
5	16	1,172	868	416	76	118	276
6	56	1,350	861	405	73	69	347
7	43	1,531	1,015	414	76	145	347
8	37	1,061	664	284	48	111	386
9	44	1,165	734	368	67	88	405
10	80	1,316	936	391	70	114	360
11	40	1,188	773	272	48	97	446
12	42	1,216	635	290	48	96	683

精製脂肪酸 (その他) (9)

年 月	受 入 量 (t)	生 産 量 (t)	消 費 量 (t)	出		荷 そ の 他 (t)	在 庫 量 (t)
				販 売			
				数 量 (t)	金 額 (百万円)		
2 年	1,076	15,142	4,323	11,171	3,357	1,089	1,832
3 年	651	14,863	4,488	10,181	3,371	1,079	1,587
4 年	79	14,683	4,008	9,479	3,553	1,129	1,733
5 年	260	14,674	4,803	8,935	3,257	1,288	1,643
5年 1月	5	936	207	793	281	88	1,586
2	6	1,164	333	698	256	82	1,643
3	20	1,155	345	861	283	92	1,520
4	33	1,106	423	618	257	92	1,526
5	23	1,137	411	775	272	147	1,353
6	20	1,301	423	800	304	28	1,423
7	23	1,390	486	869	321	143	1,338
8	18	1,252	329	823	291	133	1,323
9	45	1,368	474	805	271	122	1,335
10	24	1,358	455	581	225	111	1,571
11	20	1,278	520	677	257	115	1,557
12	23	1,229	397	635	240	135	1,643

粗製グリセリン (80%換算) (10)

年 月	受 入 量 (t)	生 産 量 (t)	消 費 量 (t)	出		荷 そ の 他 (t)	在 庫 量 (t)
				販 売			
				数 量 (t)	金 額 (百万円)		
2 年	6,760	41,139	43,777	4,504	453	-	1,111
3 年	8,059	44,160	45,612	5,961	483	-	1,962
4 年	6,930	42,984	44,006	6,597	503	-	1,273
5 年	11,096	40,809	44,109	7,581	530	-	1,489
5年 1月	557	2,416	2,841	405	28	-	1,000
2	739	3,671	3,776	468	35	-	1,166
3	689	3,716	3,979	550	43	-	1,042
4	874	3,625	3,344	548	40	-	1,648
5	926	3,337	3,450	796	51	-	1,665
6	1,192	3,536	3,790	797	51	-	1,807
7	688	3,614	4,381	562	44	-	1,166
8	881	2,638	2,778	472	33	-	1,435
9	1,028	3,482	3,570	797	52	-	1,578
10	1,559	3,442	3,887	785	54	-	1,908
11	959	3,810	4,135	616	47	-	1,926
12	1,004	3,522	4,178	785	51	-	1,489

精製グリセリン (98.5%換算) (11)

年 月	受 入 量 (t)	生 産 量 (t)	消 費 量 (t)	出		荷 そ の 他 (t)	在 庫 量 (t)
				販 売			
				数 量 (t)	金 額 (百万円)		
2 年	9,883	52,279	2,602	55,667	14,264	5,137	2,317
3 年	13,565	48,959	3,842	51,771	12,837	6,775	2,471
4 年	13,855	47,406	3,310	50,400	11,697	6,136	3,885
5 年	17,510	41,831	3,170	49,718	10,605	8,094	2,256
5年 1月	1,338	2,997	212	3,901	861	454	3,654
2	1,610	3,284	222	3,884	848	683	3,758
3	1,421	3,647	196	4,249	920	555	3,826
4	1,944	3,018	326	4,277	909	644	3,542
5	1,006	3,170	397	3,845	826	643	2,832
6	1,010	3,207	233	4,309	925	731	1,777
7	1,557	4,158	244	4,266	904	803	2,186
8	1,729	3,112	160	3,635	765	535	2,697
9	1,521	3,230	281	4,193	876	793	2,179
10	1,414	3,873	313	4,193	872	729	2,232
11	1,339	3,931	334	4,473	946	665	2,031
12	1,621	4,204	252	4,493	953	859	2,256

石けん (合計) (12~17)

年 月	受 入 量 (t)	生 産 量 (t)	消 費 量 (t)	出 荷			在 庫 量 (t)
				販 売		そ の 他 (t)	
				数 量 (t)	金 額 (百万円)		
2 年	27,976	183,343	178	192,350	94,827	21,131	13,988
3 年	29,247	194,203	196	196,927	96,531	26,227	13,421
4 年	20,911	187,234	198	190,021	93,262	16,580	14,678
5 年	19,588	167,834	122	175,453	85,945	15,793	10,671
5年 1月	950	10,380	26	9,661	3,873	642	15,681
2	877	12,811	13	10,401	4,248	737	18,214
3	1,412	14,003	6	13,610	6,634	1,024	18,985
4	1,600	14,809	10	14,364	6,460	1,272	19,744
5	1,656	13,975	11	14,260	6,521	1,420	19,683
6	1,689	16,324	7	18,369	9,952	1,506	17,795
7	1,598	15,482	13	17,749	9,263	1,269	15,841
8	1,667	12,759	11	12,246	5,357	1,269	16,742
9	1,940	13,391	12	13,197	6,079	1,637	17,218
10	2,063	15,673	2	14,459	6,753	1,646	18,824
11	2,179	14,825	6	18,915	10,640	1,731	15,178
12	1,957	13,402	5	18,222	10,166	1,640	10,671

石けん (洗たく用) (計) (14~15)

年 月	受 入 量 (t)	生 産 量 (t)	消 費 量 (t)	出 荷			在 庫 量 (t)
				販 売		そ の 他 (t)	
				数 量 (t)	金 額 (百万円)		
2 年	12,474	34,410	-	38,238	7,160	8,347	1,841
3 年	11,561	36,014	-	40,086	7,520	8,187	1,175
4 年	4,218	36,273	-	39,856	7,522	911	891
5 年	4,140	35,464	-	38,887	7,373	874	731
5年 1月	257	1,962	-	2,441	455	24	647
2	219	2,893	-	2,684	512	51	1,024
3	305	2,508	-	2,974	557	59	802
4	402	3,492	-	3,520	658	79	1,097
5	445	2,787	-	3,586	693	88	654
6	497	3,817	-	3,885	754	83	999
7	438	3,118	-	3,931	724	88	536
8	391	3,421	-	3,404	660	112	832
9	294	2,493	-	2,920	568	122	577
10	311	3,544	-	3,405	654	86	941
11	331	2,531	-	3,238	606	56	509
12	250	2,898	-	2,899	532	26	731

石けん (浴用・固形) (12)

年 月	受 入 量 (t)	生 産 量 (t)	消 費 量 (t)	出 荷			在 庫 量 (t)
				販 売		そ の 他 (t)	
				数 量 (t)	金 額 (百万円)		
2 年	6,601	106,396	-	111,166	78,577	3,939	9,372
3 年	9,874	113,052	-	112,099	78,914	9,402	10,124
4 年	12,824	107,127	-	107,142	76,328	11,240	11,606
5 年	10,670	91,251	-	96,302	68,892	9,548	7,612
5年 1月	378	4,916	-	3,804	2,702	261	12,835
2	390	6,550	-	4,563	3,077	310	14,898
3	820	7,795	-	7,006	5,070	613	15,893
4	865	7,578	-	7,143	4,879	842	16,348
5	918	8,009	-	7,534	5,117	995	16,746
6	908	9,219	-	11,323	8,439	921	14,609
7	753	8,721	-	10,339	7,651	719	13,023
8	690	6,157	-	5,604	3,970	673	13,590
9	1,213	7,857	-	6,942	4,693	1,047	14,663
10	1,247	8,540	-	7,712	5,250	1,017	15,697
11	1,346	9,168	-	12,435	9,232	1,095	12,681
12	1,142	6,741	-	11,897	8,811	1,055	7,612

石けん (洗たく用) (固形) (14)

年 月	受 入 量 (t)	生 産 量 (t)	消 費 量 (t)	出 荷			在 庫 量 (t)
				販 売		そ の 他 (t)	
				数 量 (t)	金 額 (百万円)		
2 年	1,570	7,338	-	7,977	1,835	823	591
3 年	2,235	6,818	-	7,980	1,729	1,490	196
4 年	1,466	6,902	-	7,442	1,518	907	217
5 年	1,448	6,212	-	6,798	1,423	874	205
5年 1月	66	389	-	397	80	24	251
2	87	444	-	497	97	51	234
3	101	489	-	566	110	59	199
4	129	550	-	603	122	79	197
5	127	501	-	537	113	88	200
6	131	524	-	597	128	83	174
7	148	561	-	600	134	88	195
8	159	546	-	612	136	112	176
9	171	558	-	605	136	122	178
10	128	613	-	653	134	86	180
11	122	570	-	623	130	56	194
12	79	467	-	508	102	26	205

石けん (手洗用・液体) (13)

年 月	受 入 量 (t)	生 産 量 (t)	消 費 量 (t)	出 荷			在 庫 量 (t)
				販 売		そ の 他 (t)	
				数 量 (t)	金 額 (百万円)		
2 年	298	5,026	-	5,237	1,695	103	213
3 年	275	5,715	-	5,833	2,072	22	349
4 年	335	5,767	-	6,098	2,094	53	300
5 年	370	6,699	-	7,026	3,358	-	341
5年 1月	21	341	-	413	141	-	248
2	28	473	-	429	144	-	320
3	19	779	-	765	475	-	353
4	36	622	-	692	366	-	317
5	29	493	-	493	184	-	346
6	27	542	-	586	265	-	329
7	30	607	-	628	329	-	338
8	35	457	-	501	207	-	330
9	66	608	-	703	343	-	300
10	29	610	-	627	319	-	313
11	22	624	-	605	307	-	353
12	28	543	-	584	279	-	341

石けん (洗たく用) (粉末) (15)

年 月	受 入 量 (t)	生 産 量 (t)	消 費 量 (t)	出 荷			在 庫 量 (t)
				販 売		そ の 他 (t)	
				数 量 (t)	金 額 (百万円)		
2 年	10,904	27,072	-	30,261	5,325	7,524	1,250
3 年	9,326	29,196	-	32,106	5,790	6,697	979
4 年	2,752	29,371	-	32,414	6,003	4	674
5 年	2,692	29,252	-	32,089	5,950	-	526
5年 1月	191	1,573	-	2,044	375	-	396
2	132	2,449	-	2,187	415	-	790
3	204	2,019	-	2,408	446	-	603
4	273	2,942	-	2,917	536	-	900
5	318	2,286	-	3,049	580	-	454
6	366	3,293	-	3,288	626	-	825
7	290	2,557	-	3,331	591	-	341
8	232	2,875	-	2,792	524	-	656
9	123	1,935	-	2,315	431	-	399
10	183	2,931	-	2,752	520	-	761
11	209	1,961	-	2,615	476	-	315
12	171	2,431	-	2,391	430	-	526

石けん (工業用) (16)

年 月	受 入 量 (t)	生 産 量 (t)	消 費 量 (t)	出 荷			在 庫 量 (t)
				販 売		そ の 他 (t)	
				数 (t)	金 額 (百万円)		
2 年	5,991	29,257	159	28,907	5,244	6,581	2,185
3 年	4,748	29,324	185	28,155	5,459	6,350	1,567
4 年	2,928	27,585	187	25,983	4,874	4,317	1,594
5 年	3,488	25,541	116	23,493	4,222	5,301	1,717
5年 1月	258	2,314	26	2,178	400	356	1,607
2	216	2,035	12	1,840	330	376	1,629
3	223	2,069	6	2,027	350	352	1,536
4	240	2,280	10	2,053	356	345	1,649
5	216	1,979	11	1,892	361	337	1,604
6	217	2,068	6	1,783	322	500	1,602
7	227	2,327	13	2,030	380	457	1,655
8	402	1,990	11	1,942	349	470	1,626
9	299	1,864	10	1,937	318	457	1,385
10	375	2,339	1	1,945	360	536	1,617
11	389	1,793	6	1,844	328	572	1,377
12	426	2,483	4	2,022	370	543	1,717

身体洗淨剤 (洗顔用) (18)

年 月	受 入 量 (t)	生 産 量 (t)	消 費 量 (t)	出 荷			在 庫 量 (t)
				販 売		そ の 他 (t)	
				数 (t)	金 額 (百万円)		
2 年	-	2,948	-	2,799	8,281	-	244
3 年	-	3,014	-	3,070	8,817	-	215
4 年	-	3,601	-	3,577	12,111	7	234
5 年	-	4,100	-	4,103	14,408	-	231
5年 1月	-	223	-	256	920	-	202
2	-	381	-	269	869	-	314
3	-	300	-	380	1,270	-	234
4	-	426	-	286	995	-	374
5	-	323	-	346	1,238	-	350
6	-	379	-	380	1,258	-	349
7	-	399	-	348	1,203	-	400
8	-	307	-	495	2,098	-	212
9	-	527	-	475	1,712	-	264
10	-	336	-	362	1,178	-	238
11	-	283	-	288	959	-	233
12	-	216	-	218	708	-	231

石けん (その他) (17)

年 月	受 入 量 (t)	生 産 量 (t)	消 費 量 (t)	出 荷			在 庫 量 (t)
				販 売		そ の 他 (t)	
				数 (t)	金 額 (百万円)		
2 年	2,612	8,254	19	8,802	2,152	2,161	377
3 年	2,789	10,098	11	10,754	2,566	2,266	206
4 年	606	10,482	11	10,942	2,445	59	287
5 年	920	8,879	6	9,745	2,101	70	270
5年 1月	36	847	-	825	175	1	344
2	24	860	1	885	185	-	343
3	45	852	-	838	182	-	401
4	57	837	-	956	202	6	333
5	48	707	-	755	166	-	333
6	40	678	1	792	173	2	256
7	150	709	-	821	179	5	289
8	149	734	-	795	171	14	364
9	68	569	2	695	157	11	293
10	101	640	1	770	170	7	256
11	91	709	-	793	168	8	258
12	111	737	1	820	174	16	270

身体洗淨剤 (その他) (19)

年 月	受 入 量 (t)	生 産 量 (t)	消 費 量 (t)	出 荷			在 庫 量 (t)
				販 売		そ の 他 (t)	
				数 (t)	金 額 (百万円)		
2 年	66	26,507	-	25,132	23,354	622	2,335
3 年	154	31,554	-	30,808	28,830	521	2,771
4 年	197	34,082	-	33,424	30,537	716	2,904
5 年	276	37,213	-	36,779	31,934	582	3,002
5年 1月	34	2,062	-	1,824	1,643	42	3,134
2	49	2,055	-	2,566	2,180	39	2,633
3	16	2,213	-	2,599	2,282	72	2,186
4	25	4,372	-	3,748	3,240	54	2,784
5	5	4,203	-	3,495	2,919	35	3,460
6	20	3,852	-	3,684	3,103	96	3,546
7	23	3,576	-	3,805	3,323	36	3,296
8	24	2,587	-	2,699	2,476	30	3,175
9	17	2,420	-	2,932	2,618	39	2,637
10	16	2,803	-	2,549	2,289	43	2,862
11	7	3,340	-	3,288	2,836	23	2,897
12	40	3,730	-	3,590	3,024	73	3,002

身体洗淨剤 (合計) (18~19)

年 月	受 入 量 (t)	生 産 量 (t)	消 費 量 (t)	出 荷			在 庫 量 (t)
				販 売		そ の 他 (t)	
				数 (t)	金 額 (百万円)		
2 年	66	29,455	-	27,931	31,635	622	2,579
3 年	154	34,568	-	33,878	37,647	521	2,986
4 年	197	37,683	-	37,001	42,648	723	3,138
5 年	276	41,313	-	40,882	46,342	582	3,233
5年 1月	34	2,285	-	2,080	2,562	42	3,336
2	49	2,436	-	2,835	3,049	39	2,947
3	16	2,513	-	2,979	3,552	72	2,420
4	25	4,798	-	4,034	4,235	54	3,158
5	5	4,526	-	3,841	4,157	35	3,810
6	20	4,231	-	4,064	4,362	96	3,895
7	23	3,975	-	4,153	4,527	36	3,696
8	24	2,894	-	3,194	4,574	30	3,387
9	17	2,947	-	3,407	4,330	39	2,901
10	16	3,139	-	2,911	3,467	43	3,100
11	7	3,623	-	3,576	3,795	23	3,130
12	40	3,946	-	3,808	3,732	73	3,233

合成洗剤 (合計) (20~24)

年 月	受 入 量 (t)	生 産 量 (t)	消 費 量 (t)	出 荷			在 庫 量 (t)
				販 売		そ の 他 (t)	
				数 (t)	金 額 (百万円)		
2 年	98,934	993,754	-	991,168	301,096	94,431	31,512
3 年	90,936	1,013,505	-	1,018,580	307,951	84,236	33,233
4 年	81,685	1,055,892	-	1,066,932	313,818	73,530	30,161
5 年	95,362	1,053,820	-	1,071,357	312,018	85,230	22,609
5年 1月	6,439	59,697	-	53,944	14,839	5,774	36,495
2	7,389	65,250	-	66,707	18,988	6,282	36,143
3	9,658	89,673	-	94,212	27,600	8,397	32,854
4	7,865	89,113	-	79,950	22,264	6,685	43,199
5	7,386	85,315	-	86,016	25,394	6,774	43,100
6	7,636	99,401	-	106,874	32,207	7,052	36,199
7	9,115	105,981	-	101,786	29,682	8,840	40,663
8	6,607	67,678	-	77,514	22,356	5,603	31,826
9	7,683	88,899	-	90,833	26,310	6,654	30,914
10	7,986	98,693	-	88,016	25,558	6,877	42,696
11	9,302	107,305	-	111,739	33,101	8,462	39,097
12	8,296	96,815	-	113,766	33,719	7,830	22,609

合成洗剤 (粉末) (計) (20~21)

年 月	受 入 量 (t)	生 産 量 (t)	消 費 量 (t)	出 荷			在 庫 量 (t)
				販 売		そ の 他 (t)	
				数 (t)	金 額 (百万円)		
2 年	71,588	622,477	-	618,033	197,035	67,861	19,371
3 年	64,132	631,083	-	633,204	202,094	58,330	23,166
4 年	49,593	665,216	-	674,713	208,109	42,883	20,225
5 年	58,876	656,819	-	670,670	204,816	51,761	13,375
5年 1月	4,406	37,835	-	33,134	9,451	3,950	25,303
2	4,833	38,097	-	40,382	12,020	4,105	23,746
3	6,644	57,206	-	60,627	18,437	6,173	20,789
4	4,880	58,301	-	50,127	14,601	4,306	29,540
5	4,577	57,484	-	56,548	17,527	4,188	30,859
6	4,874	63,849	-	70,840	22,505	4,427	24,308
7	5,657	65,653	-	66,573	20,442	5,257	23,786
8	4,182	41,638	-	47,321	14,313	3,508	18,770
9	4,092	52,475	-	53,821	16,399	3,443	18,069
10	4,619	58,867	-	53,688	16,578	3,841	24,024
11	5,483	65,757	-	67,658	20,878	4,550	23,054
12	4,629	59,657	-	69,951	21,666	4,013	13,375

合成洗剤 (粉末) (無りん洗剤) (高密度品) (21の内数)

年 月	受 入 量 (t)	生 産 量 (t)	消 費 量 (t)	出 荷			在 庫 量 (t)
				販 売		そ の 他 (t)	
				数 (t)	金 額 (百万円)		
2 年	21,235	498,249	-	490,988	169,056	20,926	15,805
3 年	29,600	544,725	-	540,794	182,358	28,770	20,562
4 年	19,498	579,964	-	583,345	189,750	19,111	17,417
5 年	17,097	584,377	-	591,238	188,702	16,064	11,475
5年 1月	2,448	31,421	-	26,687	8,157	1,949	22,570
2	1,436	32,445	-	34,118	10,713	1,389	20,944
3	2,818	51,249	-	53,970	17,054	2,789	18,245
4	1,690	52,910	-	44,151	13,364	1,548	27,146
5	1,386	51,853	-	50,725	16,318	1,340	28,314
6	1,252	57,432	-	63,641	21,084	1,292	22,060
7	1,348	58,312	-	58,671	18,849	1,466	21,587
8	507	35,660	-	40,563	12,948	493	16,688
9	937	46,693	-	47,520	15,150	673	16,121
10	897	53,004	-	47,339	15,284	779	21,902
11	1,105	59,397	-	60,533	19,428	1,094	20,775
12	1,273	54,001	-	63,320	20,354	1,252	11,475

注 2年1月分より調査。

合成洗剤 (粉末) (有りん洗剤) (20)

年 月	受 入 量 (t)	生 産 量 (t)	消 費 量 (t)	出 荷			在 庫 量 (t)
				販 売		そ の 他 (t)	
				数 (t)	金 額 (百万円)		
2 年	6,775	19,367	-	25,250	5,016	908	947
3 年	7,290	19,751	-	25,671	5,239	1,409	1,005
4 年	4,270	21,275	-	24,044	4,397	1,363	1,141
5 年	4,250	17,802	-	21,339	3,904	1,080	778
5年 1月	305	2,033	-	2,049	370	388	1,043
2	388	1,626	-	1,573	295	73	1,411
3	372	1,083	-	1,639	310	63	1,164
4	291	1,368	-	1,629	296	76	1,120
5	352	1,535	-	1,625	302	57	1,325
6	287	1,653	-	2,272	403	42	950
7	343	1,848	-	2,173	391	58	911
8	400	1,524	-	1,847	327	66	922
9	381	1,429	-	1,799	321	71	862
10	369	1,272	-	1,585	289	76	842
11	456	1,227	-	1,606	311	56	863
12	306	1,204	-	1,542	291	54	778

合成洗剤 (液体) (計) (22~24)

年 月	受 入 量 (t)	生 産 量 (t)	消 費 量 (t)	出 荷			在 庫 量 (t)
				販 売		そ の 他 (t)	
				数 (t)	金 額 (百万円)		
2 年	27,346	371,277	-	373,135	104,061	26,570	12,141
3 年	26,804	382,422	-	385,376	105,857	25,906	10,067
4 年	32,092	390,676	-	392,219	105,709	30,647	9,936
5 年	36,486	397,001	-	400,687	107,203	33,469	9,234
5年 1月	2,033	21,862	-	20,810	5,388	1,824	11,192
2	2,556	27,153	-	26,325	6,968	2,177	12,397
3	3,014	32,467	-	33,585	9,163	2,224	12,065
4	2,985	30,812	-	29,823	7,664	2,379	13,659
5	2,809	27,831	-	29,468	7,867	2,586	12,241
6	2,762	35,552	-	36,034	9,702	2,625	11,891
7	3,458	40,328	-	35,213	9,240	3,583	16,877
8	2,425	26,040	-	30,193	8,043	2,095	13,056
9	3,591	36,424	-	37,012	9,911	3,211	12,845
10	3,367	39,826	-	34,328	8,980	3,036	18,672
11	3,819	41,548	-	44,081	12,223	3,912	16,043
12	3,667	37,158	-	43,815	12,054	3,817	9,234

合成洗剤 (粉末) (無りん洗剤) (21)

年 月	受 入 量 (t)	生 産 量 (t)	消 費 量 (t)	出 荷			在 庫 量 (t)
				販 売		そ の 他 (t)	
				数 (t)	金 額 (百万円)		
2 年	64,813	603,110	-	592,783	192,020	66,953	18,424
3 年	56,842	611,332	-	607,533	196,854	56,921	22,161
4 年	45,323	643,941	-	650,669	203,712	41,520	19,084
5 年	54,626	639,017	-	649,331	200,911	50,681	12,597
5年 1月	4,101	35,802	-	31,085	9,082	3,562	24,260
2	4,445	36,471	-	38,809	11,725	4,032	22,335
3	6,272	56,123	-	58,988	18,127	6,110	19,625
4	4,589	56,933	-	48,498	14,305	4,230	28,420
5	4,225	55,949	-	54,923	17,225	4,131	29,534
6	4,587	62,196	-	68,568	22,102	4,385	23,358
7	5,314	63,805	-	64,400	20,051	5,199	22,875
8	3,782	40,114	-	45,474	13,986	3,442	17,848
9	3,711	51,046	-	52,022	16,078	3,372	17,207
10	4,250	57,595	-	52,103	16,288	3,765	23,182
11	5,027	64,530	-	66,052	20,567	4,494	22,191
12	4,323	58,453	-	68,409	21,375	3,959	12,597

合成洗剤 (液体) (洗たく用) (22)

年 月	受 入 量 (t)	生 産 量 (t)	消 費 量 (t)	出 荷			在 庫 量 (t)
				販 売		そ の 他 (t)	
				数 (t)	金 額 (百万円)		
2 年	6,295	33,327	-	34,349	13,332	5,859	1,617
3 年	7,143	32,786	-	33,486	14,113	6,699	1,349
4 年	9,573	35,609	-	35,767	15,299	9,088	1,653
5 年	11,961	39,467	-	40,816	17,632	11,147	1,087
5年 1月	604	2,617	-	2,893	1,203	508	1,469
2	1,003	3,064	-	3,069	1,356	923	1,542
3	829	3,473	-	3,421	1,486	740	1,681
4	918	3,380	-	3,644	1,582	817	1,516
5	870	2,866	-	3,279	1,414	830	1,139
6	680	3,003	-	3,152	1,331	609	1,058
7	1,301	3,535	-	3,350	1,447	1,252	1,289
8	667	2,102	-	2,290	1,034	615	1,153
9	1,155	3,605	-	3,805	1,636	1,101	1,003
10	1,031	3,420	-	3,323	1,402	934	1,195
11	1,425	4,447	-	4,564	1,985	1,351	1,149
12	1,478	3,955	-	4,026	1,756	1,467	1,087

合成洗剤 (液体) (台所用) (23)

年 月	受 入 量 (t)	生 産 量 (t)	消 費 量 (t)	出 荷			在 庫 量 (t)
				販 売		そ の 他 (t)	
				数 量 (t)	金 額 (百万円)		
2 年	11,167	255,561	-	258,856	63,381	10,709	6,476
3 年	10,054	264,587	-	265,410	63,139	9,324	6,377
4 年	12,024	268,323	-	269,886	62,863	10,357	6,470
5 年	12,859	265,339	-	268,715	60,886	10,292	5,660
5年 1月	809	16,190	-	15,657	3,452	663	7,149
2	1,084	20,394	-	19,258	4,363	757	8,612
3	1,471	21,990	-	23,323	5,528	739	8,010
4	1,265	20,524	-	19,983	4,146	764	9,052
5	1,015	18,800	-	20,133	4,549	777	7,956
6	957	24,589	-	25,342	5,959	859	7,300
7	1,026	28,002	-	24,340	5,423	1,149	10,839
8	979	16,429	-	21,121	4,906	646	6,480
9	1,162	23,898	-	24,177	5,472	869	6,494
10	1,121	24,531	-	23,008	5,096	855	8,284
11	989	25,843	-	25,155	5,688	1,125	8,837
12	981	24,149	-	27,218	6,303	1,089	5,660

合成洗剤 (液体) (住宅・家具用) (24)

年 月	受 入 量 (t)	生 産 量 (t)	消 費 量 (t)	出 荷			在 庫 量 (t)
				販 売		そ の 他 (t)	
				数 量 (t)	金 額 (百万円)		
2 年	9,884	82,389	-	79,930	27,348	10,002	4,048
3 年	9,607	85,049	-	86,480	28,605	9,883	2,341
4 年	10,495	86,744	-	86,566	27,547	11,202	1,813
5 年	11,666	92,195	-	91,156	28,685	12,030	2,487
5年 1月	620	3,055	-	2,260	733	653	2,574
2	469	3,695	-	3,998	1,249	497	2,243
3	714	7,004	-	6,841	2,149	745	2,374
4	802	6,908	-	6,196	1,936	798	3,091
5	924	6,165	-	6,056	1,904	979	3,146
6	1,125	7,960	-	7,540	2,412	1,157	3,533
7	1,131	8,791	-	7,523	2,370	1,182	4,749
8	779	7,509	-	6,782	2,103	834	5,423
9	1,274	8,921	-	9,030	2,802	1,241	5,348
10	1,215	11,875	-	7,997	2,482	1,247	9,193
11	1,405	11,258	-	14,362	4,550	1,436	6,057
12	1,208	9,054	-	12,571	3,995	1,261	2,487

柔軟仕上げ剤 (25)

年 月	受 入 量 (t)	生 産 量 (t)	消 費 量 (t)	出 荷			在 庫 量 (t)
				販 売		そ の 他 (t)	
				数 量 (t)	金 額 (百万円)		
2 年	4,128	237,659	-	234,529	50,273	3,740	11,895
3 年	5,038	215,614	-	220,944	48,231	4,866	6,771
4 年	5,517	229,781	-	230,411	50,678	4,737	6,786
5 年	10,787	238,303	-	239,129	53,593	10,181	6,460
5年 1月	525	13,725	-	14,251	3,094	357	6,399
2	447	19,053	-	17,785	3,739	405	7,707
3	476	23,383	-	24,812	5,526	396	6,344
4	880	19,265	-	19,050	4,285	801	6,636
5	738	18,518	-	19,166	4,351	774	5,945
6	1,272	23,411	-	22,556	5,062	1,220	6,842
7	1,232	21,533	-	19,953	4,598	1,176	8,471
8	805	16,636	-	16,078	3,547	758	9,072
9	1,089	19,132	-	21,471	4,687	1,059	6,755
10	1,466	21,321	-	19,613	4,429	1,424	8,497
11	1,428	22,151	-	22,143	5,199	1,396	8,530
12	429	20,175	-	22,251	5,075	415	6,460

柔軟仕上げ剤 (高濃度品) (25の内数)

年 月	受 入 量 (t)	生 産 量 (t)	消 費 量 (t)	出 荷			在 庫 量 (t)
				販 売		そ の 他 (t)	
				数 量 (t)	金 額 (百万円)		
2 年	84	44,952	-	42,349	20,011	1,844	2,342
3 年	456	45,936	-	44,364	20,988	2,369	1,991
4 年	935	50,836	-	48,134	22,406	3,197	2,376
5 年	1,046	60,234	-	55,275	25,621	6,091	2,226
5年 1月	32	2,819	-	2,884	1,342	293	2,033
2	22	2,847	-	3,319	1,514	325	1,260
3	49	5,612	-	5,395	2,524	331	1,186
4	110	5,825	-	4,883	2,189	571	1,666
5	104	4,647	-	4,622	2,136	407	1,384
6	121	6,100	-	5,112	2,394	862	1,625
7	85	5,594	-	4,976	2,356	558	1,766
8	34	4,412	-	3,325	1,598	431	2,453
9	92	4,906	-	4,562	2,086	681	2,203
10	111	5,768	-	4,779	2,182	720	2,577
11	192	6,647	-	5,826	2,710	663	2,923
12	94	5,057	-	5,592	2,590	249	2,226

注 2年1月分より調査。

漂白剤 (合計) (26~27)

年 月	受 入 量 (t)	生 産 量 (t)	消 費 量 (t)	出 荷			在 庫 量 (t)
				販 売		そ の 他 (t)	
				数 量 (t)	金 額 (百万円)		
2 年	20,243	122,861	-	124,382	28,083	17,365	4,798
3 年	13,246	122,869	-	125,256	27,926	10,636	5,040
4 年	16,976	136,867	-	138,759	31,341	14,843	5,279
5 年	19,526	136,494	-	140,340	29,514	16,754	4,198
5年 1月	587	7,254	-	7,846	1,563	512	4,761
2	1,041	8,816	-	8,838	1,931	799	4,987
3	1,437	11,373	-	11,979	2,478	1,246	4,572
4	1,821	12,697	-	11,332	2,376	1,561	6,197
5	1,922	9,217	-	11,388	2,416	1,645	4,303
6	1,899	13,237	-	12,665	2,727	1,766	4,993
7	1,901	14,801	-	13,765	3,015	1,771	6,169
8	1,982	10,097	-	12,495	2,568	1,635	4,118
9	1,635	12,937	-	13,763	2,841	1,287	3,641
10	1,986	11,652	-	11,635	2,462	1,698	3,943
11	1,700	12,371	-	11,759	2,466	1,518	4,733
12	1,615	12,042	-	12,875	2,671	1,316	4,198

注 4年1月分より酸素系、塩素系に分類変更

漂白剤 (酸素系) (26)

年 月	受 入 量 (t)	生 産 量 (t)	消 費 量 (t)	出 荷			在 庫 量 (t)
				販 売		そ の 他 (t)	
				数 量 (t)	金 額 (百万円)		
2 年	-	-	-	-	-	-	-
3 年	-	-	-	-	-	-	-
4 年	12,072	48,422	-	48,025	16,492	13,076	1,919
5 年	14,663	53,264	-	52,609	15,754	15,554	1,680
5年 1月	220	2,529	-	2,395	686	216	2,056
2	706	2,868	-	3,252	1,022	708	1,671
3	1,107	4,066	-	4,042	1,182	1,141	1,661
4	1,429	4,749	-	4,156	1,227	1,532	2,151
5	1,433	4,093	-	4,337	1,390	1,561	1,779
6	1,567	5,691	-	5,082	1,552	1,740	2,214
7	1,544	5,935	-	5,348	1,707	1,739	2,609
8	1,381	4,050	-	4,842	1,386	1,353	1,845
9	1,201	4,905	-	5,147	1,496	1,207	1,598
10	1,488	4,792	-	4,878	1,440	1,609	1,391
11	1,343	5,056	-	4,639	1,362	1,490	1,656
12	1,244	4,530	-	4,491	1,305	1,258	1,680

注 4年1月分より調査

漂白剤 (塩素系) (27)

年 月	受 入 量 (t)	生 産 量 (t)	消 費 量 (t)	出 荷			在 庫 量 (t)
				販 売		そ の 他 (t)	
				数 (t)	金 額 (百万円)		
2 年	-	-	-	-	-	-	-
3 年	-	-	-	-	-	-	-
4 年	4,904	88,445	-	90,734	14,849	1,767	3,360
5 年	4,863	83,230	-	87,731	13,760	1,200	2,518
5年 1月	367	4,725	-	5,451	877	296	2,705
2	335	5,948	-	5,586	910	91	3,316
3	330	7,307	-	7,937	1,296	105	2,911
4	392	7,948	-	7,176	1,149	29	4,046
5	489	5,124	-	7,051	1,027	84	2,524
6	332	7,546	-	7,583	1,176	26	2,779
7	357	8,866	-	8,417	1,308	32	3,560
8	601	6,047	-	7,653	1,182	282	2,273
9	434	8,032	-	8,616	1,345	80	2,043
10	498	6,860	-	6,757	1,022	89	2,552
11	357	7,315	-	7,120	1,104	28	3,077
12	371	7,512	-	8,384	1,366	58	2,518

注 4年1月より調査

酸・アルカリ洗浄剤 (28)

年 月	受 入 量 (t)	生 産 量 (t)	消 費 量 (t)	出 荷			在 庫 量 (t)
				販 売		そ の 他 (t)	
				数 (t)	金 額 (百万円)		
2 年	783	39,232	-	39,900	9,406	387	835
3 年	742	36,192	-	36,478	8,007	248	1,020
4 年	678	40,827	-	40,405	9,283	550	1,496
5 年	821	41,195	-	41,302	9,344	900	1,147
5年 1月	47	2,136	-	1,392	320	30	2,257
2	48	2,528	-	2,088	408	50	2,695
3	54	3,314	-	3,478	727	50	2,530
4	113	3,678	-	3,482	745	118	2,721
5	124	3,119	-	3,195	730	112	2,655
6	126	2,906	-	3,911	872	49	1,722
7	136	3,859	-	3,077	604	64	2,496
8	42	3,508	-	3,087	671	90	2,867
9	58	3,991	-	3,896	784	103	2,915
10	26	3,913	-	3,883	813	112	2,797
11	24	4,600	-	4,758	1,314	58	2,603
12	23	3,643	-	5,055	1,357	64	1,147

クレンザー (合計) (29~30)

年 月	受 入 量 (t)	生 産 量 (t)	消 費 量 (t)	出 荷			在 庫 量 (t)
				販 売		そ の 他 (t)	
				数 (t)	金 額 (百万円)		
2 年	13,307	42,700	-	46,003	8,362	11,078	1,817
3 年	13,223	44,143	-	45,834	8,117	11,461	1,873
4 年	13,459	46,389	-	47,915	8,701	11,815	1,955
5 年	12,940	43,188	-	45,001	7,965	11,163	1,793
5年 1月	797	3,272	-	2,801	512	686	2,504
2	782	2,740	-	2,940	512	669	2,417
3	1,142	3,144	-	3,495	630	968	2,221
4	1,021	3,814	-	3,866	657	885	2,306
5	1,208	3,927	-	3,829	725	824	2,778
6	1,113	3,724	-	4,176	718	998	2,425
7	987	4,164	-	3,885	682	856	2,824
8	1,018	2,991	-	3,516	647	906	2,410
9	1,192	3,672	-	3,961	718	1,030	2,276
10	1,217	4,278	-	3,882	648	1,085	2,782
11	1,274	3,861	-	4,098	718	1,172	2,645
12	1,189	3,601	-	4,552	798	1,084	1,793

クレンザー (粉末) (29)

年 月	受 入 量 (t)	生 産 量 (t)	消 費 量 (t)	出 荷			在 庫 量 (t)
				販 売		そ の 他 (t)	
				数 (t)	金 額 (百万円)		
2 年	6,389	16,994	-	19,177	2,870	4,340	364
3 年	5,705	16,241	-	17,961	2,740	4,133	208
4 年	5,926	16,216	-	17,744	2,716	4,378	228
5 年	5,046	14,625	-	15,844	2,488	3,862	195
5年 1月	299	1,121	-	1,137	179	199	312
2	444	1,088	-	1,192	189	336	316
3	405	1,149	-	1,270	199	311	291
4	417	1,190	-	1,308	205	316	275
5	374	1,326	-	1,320	210	336	319
6	493	1,321	-	1,547	248	388	199
7	430	1,315	-	1,446	226	306	189
8	419	1,153	-	1,258	196	318	188
9	393	1,278	-	1,322	207	299	238
10	433	1,258	-	1,321	207	316	291
11	524	1,213	-	1,352	209	419	258
12	415	1,213	-	1,371	215	318	195

クレンザー (液体) (30)

年 月	受 入 量 (t)	生 産 量 (t)	消 費 量 (t)	出 荷			在 庫 量 (t)
				販 売		そ の 他 (t)	
				数 (t)	金 額 (百万円)		
2 年	6,918	25,706	-	26,826	5,492	6,738	1,453
3 年	7,518	27,902	-	27,873	5,378	7,328	1,665
4 年	7,533	30,173	-	30,171	5,985	7,437	1,727
5 年	7,894	28,563	-	29,157	5,476	7,301	1,598
5年 1月	498	2,151	-	1,664	333	487	2,192
2	338	1,652	-	1,748	323	333	2,101
3	737	1,995	-	2,225	431	657	1,930
4	604	2,624	-	2,558	451	569	2,031
5	834	2,601	-	2,509	515	488	2,459
6	620	2,403	-	2,629	471	610	2,226
7	557	2,849	-	2,439	456	550	2,635
8	599	1,838	-	2,258	451	588	2,222
9	799	2,394	-	2,639	510	731	2,038
10	784	3,020	-	2,561	441	769	2,491
11	750	2,648	-	2,746	509	753	2,387
12	774	2,388	-	3,181	583	766	1,598

界面活性剤 (合計) (31~45)

年 月	受 入 量 (t)	生 産 量 (t)	消 費 量 (t)	出 荷			在 庫 量 (t)
				販 売		そ の 他 (t)	
				数 (t)	金 額 (百万円)		
2 年	198,404	1,127,251	386,208	886,330	220,737	51,330	57,182
3 年	193,370	1,176,294	401,434	917,119	232,422	46,515	61,781
4 年	197,190	1,207,081	410,968	933,675	233,675	55,245	66,225
5 年	172,013	1,141,999	365,433	899,064	221,307	52,409	63,309
5年 1月	11,566	80,171	23,586	66,042	16,224	3,040	65,292
2	13,203	84,960	25,830	71,224	17,186	4,088	62,312
3	14,356	101,549	32,606	78,426	19,117	4,455	62,728
4	15,495	97,876	32,011	78,065	19,261	5,078	60,932
5	13,493	92,040	29,864	72,051	17,909	4,127	60,428
6	14,842	103,116	33,756	76,383	18,723	4,561	63,691
7	16,212	107,627	37,546	79,676	19,558	5,061	65,255
8	12,741	76,906	21,529	67,598	16,863	3,384	62,397
9	13,790	98,309	29,327	76,398	18,976	4,758	63,994
10	14,346	98,692	32,534	75,973	18,843	4,607	63,938
11	15,576	103,728	34,408	80,767	19,749	4,708	63,350
12	16,393	97,025	32,436	76,461	18,895	4,542	63,309

陰イオン活性剤 (計) (31~37)

年 月	受 入 量 (t)	生 産 量 (t)	消 費 量 (t)	出 荷		そ の 他 (t)	在 庫 量 (t)
				販 売			
				数 量 (t)	金 額 (百万円)		
2 年	68,990	631,281	302,819	381,334	60,860	16,546	18,974
3 年	66,535	651,639	311,533	390,787	62,223	13,775	21,032
4 年	70,685	664,295	318,395	389,999	61,239	24,584	23,071
5 年	60,837	620,011	278,317	387,803	59,606	18,672	19,116
5年 1月	4,867	43,283	17,592	29,902	4,475	1,004	22,714
2	5,121	44,921	18,745	32,572	4,826	1,642	19,795
3	5,817	57,437	24,995	35,936	5,405	1,554	20,566
4	5,410	55,129	24,406	33,648	5,056	2,109	20,933
5	4,804	49,324	23,056	29,739	4,605	1,356	20,908
6	5,030	56,165	26,123	32,616	4,974	1,472	21,897
7	5,458	59,887	28,269	33,859	5,229	1,652	23,469
8	4,610	39,265	16,564	28,869	4,525	1,241	20,679
9	4,536	51,950	21,796	31,821	5,037	1,777	21,770
10	4,647	53,041	24,487	32,563	5,078	1,629	20,785
11	5,529	56,369	27,154	34,045	5,278	1,729	19,756
12	5,008	53,240	25,130	32,233	5,119	1,507	19,116

硫酸エステル型 (計) (31~33)

年 月	受 入 量 (t)	生 産 量 (t)	消 費 量 (t)	出 荷		そ の 他 (t)	在 庫 量 (t)
				販 売			
				数 量 (t)	金 額 (百万円)		
2 年	17,418	174,849	94,347	89,076	17,533	8,863	6,185
3 年	19,140	188,068	106,262	93,841	15,984	6,693	6,614
4 年	18,842	189,269	107,153	93,133	16,052	8,501	5,941
5 年	18,373	185,919	97,540	96,666	15,978	10,993	5,016
5年 1月	1,506	11,556	5,291	6,557	1,152	715	6,438
2	1,691	13,219	6,616	7,765	1,304	1,073	5,893
3	1,560	16,596	8,156	8,563	1,404	906	6,424
4	1,693	16,281	8,244	8,490	1,368	1,330	6,333
5	1,387	14,560	7,788	7,532	1,265	679	6,278
6	1,375	17,799	9,379	8,525	1,387	775	6,777
7	1,521	18,569	10,456	8,363	1,349	973	7,074
8	1,726	11,684	5,714	7,697	1,283	718	6,352
9	1,298	16,419	8,150	8,162	1,343	988	6,767
10	1,472	15,470	8,788	8,366	1,360	938	5,619
11	1,559	16,598	9,404	8,365	1,400	859	5,144
12	1,585	17,168	9,554	8,281	1,362	1,039	5,016

油脂・脂肪酸・硫酸エステル (31)

年 月	受 入 量 (t)	生 産 量 (t)	消 費 量 (t)	出 荷		そ の 他 (t)	在 庫 量 (t)
				販 売			
				数 量 (t)	金 額 (百万円)		
2 年	1,618	13,759	362	11,708	3,081	3,512	1,165
3 年	1,815	12,525	242	12,085	3,431	2,223	945
4 年	1,107	12,475	188	13,100	3,832	321	919
5 年	791	12,122	173	12,729	3,583	51	877
5年 1月	96	881	16	911	268	22	946
2	73	959	36	938	278	2	1,002
3	60	974	14	1,080	313	-	943
4	53	1,003	14	1,072	313	2	912
5	59	995	10	1,082	309	2	871
6	63	1,071	9	1,048	293	2	947
7	61	1,016	13	1,100	308	2	909
8	59	1,050	13	998	285	2	1,006
9	56	1,116	16	1,174	315	2	985
10	76	970	8	1,110	294	11	902
11	68	1,077	14	1,130	307	3	900
12	67	1,010	10	1,086	299	1	877

アルキルサルフェート (32)

年 月	受 入 量 (t)	生 産 量 (t)	消 費 量 (t)	出 荷		そ の 他 (t)	在 庫 量 (t)
				販 売			
				数 量 (t)	金 額 (百万円)		
2 年	5,470	85,558	57,843	28,991	6,486	3,787	2,031
3 年	4,386	100,294	71,179	30,279	5,427	3,179	2,080
4 年	6,015	89,426	63,354	31,167	5,436	1,065	1,937
5 年	5,855	81,925	53,504	33,663	5,636	541	2,001
5年 1月	763	4,813	2,660	2,267	417	273	2,312
2	530	4,952	2,983	2,961	466	19	1,831
3	529	6,915	4,262	2,740	452	29	2,242
4	412	7,203	4,570	3,080	491	13	2,193
5	430	6,319	4,543	2,285	404	14	2,100
6	411	8,369	5,537	2,981	483	37	2,327
7	494	8,146	5,651	2,715	464	9	2,591
8	495	4,825	2,862	2,795	476	32	2,220
9	385	6,727	4,210	2,638	447	47	2,436
10	464	7,544	5,041	3,083	511	37	2,283
11	487	7,561	5,542	2,860	498	15	1,913
12	455	8,551	5,643	3,258	526	16	2,001

アルキルエーテルサルフェート (33)

年 月	受 入 量 (t)	生 産 量 (t)	消 費 量 (t)	出 荷		そ の 他 (t)	在 庫 量 (t)
				販 売			
				数 量 (t)	金 額 (百万円)		
2 年	10,330	75,532	36,142	48,377	7,966	1,564	2,989
3 年	12,939	75,249	34,841	51,477	7,125	1,291	3,589
4 年	11,720	87,368	43,611	48,866	6,785	7,115	3,085
5 年	11,727	91,872	43,863	50,274	6,759	10,401	2,138
5年 1月	647	5,862	2,615	3,379	467	420	3,180
2	1,088	7,308	3,597	3,866	560	1,052	3,060
3	971	8,707	3,880	4,743	639	877	3,239
4	1,228	8,075	3,660	4,338	564	1,315	3,228
5	898	7,246	3,235	4,165	552	663	3,307
6	901	8,359	3,833	4,496	610	736	3,503
7	966	9,407	4,792	4,548	576	962	3,574
8	1,172	5,809	2,839	3,904	522	684	3,126
9	857	8,576	3,924	4,350	582	939	3,346
10	932	6,956	3,739	4,173	555	890	2,434
11	1,004	7,960	3,848	4,375	594	841	2,331
12	1,063	7,607	3,901	3,937	537	1,022	2,138

スルホン酸型 (計) (34~36)

年 月	受 入 量 (t)	生 産 量 (t)	消 費 量 (t)	出 荷		そ の 他 (t)	在 庫 量 (t)
				販 売			
				数 量 (t)	金 額 (百万円)		
2 年	46,022	400,803	202,186	239,693	27,179	4,877	8,511
3 年	41,118	400,914	198,656	238,069	28,147	4,053	9,694
4 年	45,213	411,797	204,169	236,917	27,237	12,960	12,698
5 年	37,385	368,840	175,329	229,073	26,018	5,229	9,307
5年 1月	2,947	27,084	11,901	19,040	2,021	93	11,689
2	2,970	27,075	11,636	20,404	2,211	332	9,362
3	3,727	35,745	16,323	22,497	2,591	398	9,619
4	3,053	33,400	15,438	19,968	2,191	506	10,160
5	2,914	30,069	14,725	17,571	1,974	471	10,376
6	2,981	33,049	16,032	19,161	2,189	498	10,715
7	3,498	35,298	17,291	19,836	2,288	494	11,897
8	2,617	22,596	10,575	16,277	1,844	395	9,875
9	2,971	29,215	13,333	17,722	2,087	617	10,391
10	2,907	31,324	15,428	18,568	2,182	473	10,155
11	3,690	33,644	17,400	19,575	2,236	672	9,848
12	3,110	30,341	15,247	18,454	2,204	280	9,307

アルキル (アリル) スルホネート (34)

年 月	受 入 量 (t)	生 産 量 (t)	消 費 量 (t)	出 荷			在 庫 量 (t)
				販 売		そ の 他 (t)	
				数 量 (t)	金 額 (百万円)		
2 年	39,770	302,713	200,615	139,259	13,872	3,555	3,285
3 年	36,109	301,224	197,260	134,349	14,045	3,738	5,222
4 年	39,603	304,922	201,728	135,786	13,825	7,503	4,727
5 年	32,125	274,068	172,906	130,255	12,703	3,746	4,030
5年 1月	2,632	20,752	11,684	11,432	1,024	48	4,945
2	2,615	20,836	11,353	12,377	1,141	304	4,363
3	3,316	25,590	16,113	13,032	1,312	331	3,795
4	2,529	24,913	15,240	11,681	1,092	439	3,876
5	2,513	23,139	14,544	10,500	972	356	4,130
6	2,501	25,007	15,821	11,134	1,079	358	4,327
7	3,046	26,032	17,104	10,936	1,061	349	5,020
8	2,208	16,695	10,438	8,638	850	318	4,539
9	2,532	20,604	13,151	9,408	1,005	339	4,777
10	2,513	23,115	15,240	10,515	1,055	344	4,305
11	3,024	24,914	17,173	10,618	1,063	311	4,146
12	2,696	22,471	15,045	9,984	1,048	249	4,030

陰イオン活性剤・その他 (37)

年 月	受 入 量 (t)	生 産 量 (t)	消 費 量 (t)	出 荷			在 庫 量 (t)
				販 売		そ の 他 (t)	
				数 量 (t)	金 額 (百万円)		
2 年	5,550	55,629	6,286	52,565	16,148	2,806	4,278
3 年	6,277	62,657	6,615	58,877	18,092	3,029	4,724
4 年	6,630	63,229	7,073	59,949	17,950	3,123	4,432
5 年	5,079	65,252	5,448	62,064	17,610	2,450	4,793
5年 1月	414	4,643	400	4,305	1,301	196	4,587
2	460	4,627	493	4,403	1,311	237	4,540
3	530	5,096	516	4,876	1,410	250	4,523
4	664	5,448	724	5,190	1,497	273	4,440
5	503	4,695	543	4,636	1,366	206	4,254
6	674	5,317	712	4,930	1,397	199	4,405
7	439	6,020	522	5,660	1,592	185	4,498
8	267	4,985	275	4,895	1,398	128	4,452
9	267	6,316	313	5,937	1,606	172	4,612
10	268	6,247	271	5,629	1,536	218	5,011
11	280	6,127	350	6,105	1,642	198	4,764
12	313	5,731	329	5,498	1,553	188	4,793

(アルキル) ナフタリン型 (35)

年 月	受 入 量 (t)	生 産 量 (t)	消 費 量 (t)	出 荷			在 庫 量 (t)
				販 売		そ の 他 (t)	
				数 量 (t)	金 額 (百万円)		
2 年	2,959	81,922	128	82,469	9,043	1,060	3,884
3 年	1,949	84,528	166	87,115	9,951	56	3,023
4 年	3,024	92,124	1,369	85,176	9,349	5,191	6,483
5 年	2,541	79,792	1,275	82,470	9,024	1,187	3,879
5年 1月	173	5,126	127	6,318	661	6	5,330
2	218	5,043	200	6,820	753	16	3,554
3	206	8,905	96	8,075	915	38	4,456
4	223	7,283	99	6,842	726	58	4,964
5	139	5,715	91	5,807	683	89	4,830
6	192	6,853	108	6,655	745	104	5,005
7	246	8,015	93	7,554	865	117	5,503
8	183	4,906	59	6,401	671	61	4,071
9	169	7,273	73	7,012	736	245	4,183
10	177	6,813	88	6,540	726	107	4,439
11	443	7,274	137	7,396	772	342	4,282
12	172	6,586	104	7,050	772	4	3,879

陽イオン活性剤 (38)

年 月	受 入 量 (t)	生 産 量 (t)	消 費 量 (t)	出 荷			在 庫 量 (t)
				販 売		そ の 他 (t)	
				数 量 (t)	金 額 (百万円)		
2 年	20,079	74,557	22,579	58,392	19,021	13,382	4,801
3 年	12,092	78,396	22,308	57,084	19,904	11,832	4,057
4 年	10,861	76,017	18,327	56,489	19,511	11,874	4,251
5 年	10,211	71,409	13,834	56,598	19,128	11,379	4,046
5年 1月	657	4,987	1,004	4,021	1,375	713	4,156
2	781	5,681	1,159	4,451	1,480	866	4,144
3	970	6,142	1,377	4,758	1,603	1,079	4,042
4	724	5,832	1,076	4,986	1,694	827	3,710
5	767	6,180	1,117	4,879	1,616	925	3,735
6	997	6,650	1,347	5,103	1,650	1,121	3,812
7	1,081	6,434	1,469	4,687	1,700	1,202	3,964
8	501	5,139	625	4,647	1,558	666	3,666
9	916	6,451	1,315	4,779	1,602	918	4,021
10	888	6,153	1,131	5,008	1,685	970	3,953
11	1,027	6,198	1,134	4,982	1,686	1,056	3,997
12	902	5,562	1,080	4,297	1,478	1,036	4,046

その他のスルホネート (36)

年 月	受 入 量 (t)	生 産 量 (t)	消 費 量 (t)	出 荷			在 庫 量 (t)
				販 売		そ の 他 (t)	
				数 量 (t)	金 額 (百万円)		
2 年	3,293	16,168	1,443	17,965	4,264	262	1,342
3 年	3,060	15,162	1,230	16,605	4,150	259	1,449
4 年	2,586	14,751	1,072	15,955	4,063	266	1,488
5 年	2,719	14,980	1,148	16,348	4,291	296	1,398
5年 1月	142	1,206	90	1,290	336	39	1,414
2	137	1,196	83	1,207	317	12	1,445
3	205	1,250	114	1,390	363	29	1,368
4	301	1,204	99	1,445	373	9	1,320
5	262	1,215	90	1,264	319	26	1,416
6	288	1,189	103	1,372	365	36	1,383
7	206	1,251	94	1,346	363	28	1,374
8	226	995	78	1,238	323	16	1,265
9	270	1,338	109	1,302	346	33	1,431
10	217	1,396	100	1,513	402	22	1,411
11	223	1,456	90	1,561	401	19	1,420
12	242	1,284	98	1,420	384	27	1,398

非イオン活性剤 (計) (39~44)

年 月	受 入 量 (t)	生 産 量 (t)	消 費 量 (t)	出 荷			在 庫 量 (t)
				販 売		そ の 他 (t)	
				数 量 (t)	金 額 (百万円)		
2 年	105,277	400,596	56,310	429,794	135,337	17,752	32,018
3 年	110,866	420,203	62,044	447,344	142,787	18,843	34,888
4 年	110,917	438,171	67,851	462,529	144,624	16,780	36,834
5 年	95,433	422,041	67,163	428,767	133,858	20,602	37,781
5年 1月	5,696	30,422	4,566	30,638	9,890	1,278	36,478
2	6,996	32,549	5,658	32,420	10,269	1,351	36,594
3	7,162	35,609	5,809	35,951	11,526	1,666	35,935
4	8,982	34,608	6,095	37,292	11,788	1,982	34,150
5	7,514	34,559	5,262	35,336	10,958	1,787	33,846
6	8,334	37,664	5,718	36,528	11,395	1,769	35,830
7	9,161	38,735	7,183	38,778	11,851	2,002	35,768
8	7,298	30,522	3,880	31,948	10,092	1,402	36,358
9	7,836	37,080	5,630	37,654	11,573	1,840	36,130
10	8,154	36,531	6,354	35,625	11,172	1,849	37,003
11	8,390	38,170	5,470	39,050	11,834	1,763	37,278
12	9,910	35,592	5,538	37,547	11,511	1,913	37,781

年 月	受 入 量 (t)	生 産 量 (t)	消 費 量 (t)	出 荷			在 庫 量 (t)
				販 売		そ の 他 (t)	
				数 量 (t)	金 額 (百万円)		
2 年	80,851	267,877	35,259	304,202	83,805	8,258	20,642
3 年	87,447	276,267	37,614	318,932	89,653	5,598	22,256
4 年	88,023	283,451	39,758	329,139	90,756	2,672	22,173
5 年	72,845	267,186	37,802	297,539	80,888	3,320	23,843
5年 1月	4,173	19,272	2,415	20,401	5,758	281	22,525
2	5,252	19,663	2,895	21,769	6,071	241	22,839
3	5,157	22,533	3,264	24,391	6,822	240	22,636
4	6,949	21,632	3,608	25,921	7,181	234	21,451
5	5,756	21,759	2,857	24,614	6,719	311	21,184
6	6,443	23,923	3,448	25,316	6,860	309	22,477
7	6,975	23,109	3,952	27,171	7,320	258	21,182
8	5,736	19,598	2,003	21,949	6,011	304	22,257
9	5,944	23,716	3,119	26,496	7,100	223	22,062
10	5,936	24,284	3,710	24,871	6,725	311	23,402
11	6,365	24,642	3,166	27,852	7,302	261	23,127
12	8,159	23,055	3,365	26,788	7,020	347	23,843

POEアルキル (アリル) エーテル (39)

年 月	受 入 量 (t)	生 産 量 (t)	消 費 量 (t)	出 荷			在 庫 量 (t)
				販 売		そ の 他 (t)	
				数 量 (t)	金 額 (百万円)		
2 年	75,240	166,997	24,443	214,278	56,862	3,675	13,402
3 年	81,701	171,839	27,129	221,799	60,586	2,833	15,201
4 年	81,727	181,146	29,720	231,481	61,304	1,873	15,005
5 年	66,825	165,010	27,723	201,159	52,628	2,248	15,704
5年 1月	3,860	11,987	1,823	13,786	3,695	183	15,060
2	4,843	11,862	2,181	14,212	3,757	193	15,181
3	4,787	13,878	2,440	15,900	4,280	195	15,312
4	6,312	13,441	2,726	17,590	4,696	146	14,599
5	5,243	13,462	2,043	16,637	4,383	182	14,441
6	5,905	14,713	2,491	16,913	4,426	205	15,451
7	6,354	13,403	2,907	18,269	4,794	213	13,821
8	5,357	12,657	1,500	15,211	3,998	179	14,942
9	5,442	14,522	2,168	17,756	4,614	148	14,819
10	5,430	15,357	2,743	16,796	4,372	210	15,869
11	5,791	15,570	2,204	19,439	4,910	191	15,393
12	7,501	14,158	2,497	18,650	4,702	203	15,704

POE多価アルコールエーテル (40)

年 月	受 入 量 (t)	生 産 量 (t)	消 費 量 (t)	出 荷			在 庫 量 (t)
				販 売		そ の 他 (t)	
				数 量 (t)	金 額 (百万円)		
2 年	358	27,522	1,205	24,330	8,171	2,080	1,871
3 年	457	26,646	1,396	24,763	8,673	1,067	1,746
4 年	483	25,595	1,797	24,116	8,574	101	1,812
5 年	584	25,434	1,868	23,874	8,201	179	1,910
5年 1月	37	1,779	103	1,845	661	23	1,658
2	48	1,952	133	1,900	677	16	1,608
3	44	2,045	117	2,150	772	3	1,429
4	40	1,911	159	2,011	691	16	1,194
5	44	2,186	175	1,931	654	53	1,265
6	58	2,236	162	1,999	670	10	1,388
7	44	2,133	172	2,044	704	9	1,340
8	47	1,959	112	1,848	608	24	1,362
9	37	2,165	150	2,034	697	12	1,368
10	55	2,450	181	2,075	698	10	1,606
11	59	2,247	221	1,976	671	2	1,714
12	71	2,371	183	2,061	698	1	1,910

その他のエーテル (41)

年 月	受 入 量 (t)	生 産 量 (t)	消 費 量 (t)	出 荷			在 庫 量 (t)
				販 売		そ の 他 (t)	
				数 量 (t)	金 額 (百万円)		
2 年	5,253	73,358	9,611	65,594	18,771	2,503	5,369
3 年	5,289	77,782	9,089	72,370	20,394	1,698	5,309
4 年	5,813	76,710	8,241	73,542	20,878	698	5,356
5 年	5,436	76,742	8,211	72,506	20,059	893	6,229
5年 1月	276	5,506	489	4,770	1,403	75	5,807
2	361	5,849	581	5,657	1,637	32	6,050
3	326	6,610	707	6,341	1,769	42	5,895
4	597	6,280	723	6,320	1,794	72	5,658
5	469	6,111	639	6,046	1,682	76	5,478
6	480	6,974	795	6,404	1,764	94	5,638
7	577	7,573	873	6,858	1,821	36	6,021
8	332	4,982	391	4,890	1,404	101	5,953
9	465	7,029	801	7,006	1,789	63	5,875
10	451	6,477	786	6,000	1,655	91	5,927
11	515	6,825	741	6,437	1,720	68	6,020
12	587	6,526	685	6,077	1,620	143	6,229

エステル型 (計) (42~43)

年 月	受 入 量 (t)	生 産 量 (t)	消 費 量 (t)	出 荷			在 庫 量 (t)
				販 売		そ の 他 (t)	
				数 量 (t)	金 額 (百万円)		
2 年	2,855	81,525	5,339	71,947	32,178	6,489	6,712
3 年	2,784	86,073	6,493	75,833	33,764	5,863	7,366
4 年	2,609	85,137	6,492	75,605	32,939	4,876	8,139
5 年	3,465	81,690	6,842	71,960	32,050	6,473	7,729
5年 1月	210	5,619	512	5,515	2,435	327	7,615
2	263	6,449	532	5,609	2,499	407	7,475
3	280	7,022	715	6,455	2,904	528	7,079
4	299	6,715	551	6,139	2,776	808	6,595
5	308	6,746	628	5,799	2,507	686	6,545
6	264	7,464	551	6,141	2,748	545	7,040
7	388	7,603	690	6,147	2,698	622	7,575
8	328	5,654	389	5,317	2,409	518	7,332
9	278	7,000	528	6,234	2,761	461	7,384
10	458	6,976	671	6,185	2,768	531	7,432
11	208	7,375	603	6,243	2,768	488	7,681
12	181	7,067	472	6,176	2,777	552	7,729

多価アルコールエステル (42)

年 月	受 入 量 (t)	生 産 量 (t)	消 費 量 (t)	出 荷			在 庫 量 (t)
				販 売		そ の 他 (t)	
				数 量 (t)	金 額 (百万円)		
2 年	1,809	53,883	3,025	48,268	23,080	3,936	4,849
3 年	1,435	57,223	3,727	50,673	24,242	3,886	5,212
4 年	1,438	54,746	3,469	49,163	23,130	3,297	5,463
5 年	2,159	51,576	3,460	46,015	22,733	4,586	5,157
5年 1月	129	3,461	290	3,517	1,675	265	4,985
2	135	4,131	253	3,555	1,749	236	5,207
3	142	4,342	384	4,199	2,082	350	4,759
4	225	4,391	252	3,881	1,967	659	4,583
5	211	4,150	305	3,690	1,741	500	4,458
6	149	4,763	240	3,863	1,953	376	4,895
7	192	4,908	374	3,886	1,899	360	5,376
8	214	3,616	198	3,419	1,731	405	5,184
9	176	4,331	355	3,965	1,964	314	5,055
10	364	4,288	319	3,967	1,997	372	5,048
11	117	4,752	311	4,025	1,973	324	5,260
12	105	4,443	179	4,048	2,001	425	5,157

その他のエステル (43)

年 月	受 入 量 (t)	生 産 量 (t)	消 費 量 (t)	出 荷			在 庫 量 (t)
				販 売		そ の 他	
				数 量 (t)	金 額 (百万円)		
2 年	1,046	27,642	2,314	23,679	9,098	2,553	1,863
3 年	1,349	28,850	2,766	25,160	9,522	1,977	2,154
4 年	1,171	30,391	3,023	26,442	9,808	1,579	2,676
5 年	1,306	30,114	3,382	25,945	9,317	1,887	2,572
5年1月	81	2,158	222	1,998	760	62	2,630
2	128	2,318	279	2,054	750	171	2,268
3	138	2,680	331	2,256	822	178	2,320
4	74	2,324	299	2,258	810	149	2,012
5	97	2,596	323	2,109	765	186	2,087
6	115	2,701	311	2,278	795	169	2,145
7	196	2,695	316	2,261	798	262	2,199
8	114	2,038	191	1,898	678	113	2,148
9	102	2,669	173	2,269	797	147	2,329
10	94	2,688	352	2,218	770	159	2,384
11	91	2,623	292	2,218	795	164	2,421
12	76	2,624	293	2,128	776	127	2,572

非イオン活性剤・その他 (44)

年 月	受 入 量 (t)	生 産 量 (t)	消 費 量 (t)	出 荷			在 庫 量 (t)
				販 売		そ の 他	
				数 量 (t)	金 額 (百万円)		
2 年	21,571	51,194	15,712	53,645	19,355	3,005	4,664
3 年	20,635	57,863	17,937	52,579	19,370	7,382	5,266
4 年	20,285	69,583	21,601	57,785	20,930	9,232	6,522
5 年	19,123	73,165	22,519	59,268	20,920	10,809	6,209
5年1月	1,313	5,531	1,639	4,722	1,696	670	6,338
2	1,481	6,437	2,231	5,042	1,698	703	6,280
3	1,725	6,054	1,830	5,105	1,800	898	6,220
4	1,734	6,261	1,936	5,232	1,831	940	6,104
5	1,450	6,054	1,777	4,923	1,732	790	6,117
6	1,627	6,277	1,719	5,071	1,787	915	6,313
7	1,798	8,023	2,541	5,460	1,834	1,122	7,011
8	1,234	5,270	1,488	4,682	1,672	580	6,769
9	1,614	6,364	1,983	4,924	1,712	1,156	6,684
10	1,760	5,271	1,973	4,569	1,679	1,007	6,169
11	1,817	6,153	1,701	4,955	1,764	1,014	6,470
12	1,570	5,470	1,701	4,583	1,714	1,014	6,209

両性イオン活性剤 (45)

年 月	受 入 量 (t)	生 産 量 (t)	消 費 量 (t)	出 荷			在 庫 量 (t)
				販 売		そ の 他	
				数 量 (t)	金 額 (百万円)		
2 年	4,058	20,817	4,500	16,810	5,518	3,650	1,389
3 年	3,877	26,056	5,549	21,904	7,507	2,065	1,804
4 年	4,727	28,598	6,395	24,658	8,301	2,007	2,069
5 年	5,532	28,538	6,119	25,896	8,715	1,756	2,366
5年1月	346	1,479	424	1,481	484	45	1,944
2	305	1,809	268	1,781	611	229	1,779
3	407	2,361	425	1,781	583	156	2,185
4	379	2,307	434	2,139	722	160	2,139
5	408	1,977	429	2,097	731	59	1,939
6	481	2,637	568	2,136	705	199	2,152
7	512	2,571	625	2,352	778	205	2,054
8	332	1,980	460	2,134	689	75	1,694
9	502	2,828	586	2,144	765	223	2,073
10	657	2,967	562	2,777	909	159	2,197
11	630	2,991	650	2,690	952	160	2,319
12	573	2,631	688	2,384	786	86	2,366

その他助剤 (フィックス剤等) (46)

年 月	受 入 量 (t)	生 産 量 (t)	消 費 量 (t)	出 荷			在 庫 量 (t)
				販 売		そ の 他	
				数 量 (t)	金 額 (百万円)		
2 年	1,497	36,653	1,920	35,741	12,219	7	2,759
3 年	1,744	34,617	1,800	34,406	12,983	3	2,943
4 年	2,017	32,055	1,697	32,797	12,660	74	2,441
5 年	2,485	31,915	2,202	32,257	12,470	141	2,240
5年1月	157	2,579	259	2,362	954	13	2,543
2	189	2,659	216	2,578	979	8	2,588
3	193	2,639	154	2,669	1,039	11	2,586
4	207	2,686	144	2,876	1,128	8	2,451
5	164	2,606	137	2,659	1,021	12	2,412
6	289	2,775	156	2,785	1,074	5	2,528
7	225	2,910	196	3,012	1,153	10	2,445
8	220	2,915	130	2,815	1,076	8	2,629
9	242	2,944	183	2,721	1,064	10	2,899
10	194	2,262	419	2,684	1,014	41	2,214
11	217	2,580	134	2,599	1,008	9	2,269
12	188	2,360	74	2,497	960	6	2,240

高級アルコール (47)

年 月	受 入 量 (t)	生 産 量 (t)	消 費 量 (t)	出 荷			在 庫 量 (t)
				販 売		そ の 他	
				数 量 (t)	金 額 (百万円)		
2 年	11,864	45,688	22,907	28,777	7,697	4,102	4,266
3 年	15,200	48,014	22,336	37,739	9,660	4,601	2,806
4 年	19,393	43,669	22,481	34,684	8,713	5,228	3,475
5 年	25,933	36,294	20,310	36,428	8,638	4,656	3,310
5年1月	1,869	2,389	851	2,589	653	196	4,097
2	2,303	3,177	1,693	2,871	711	520	4,494
3	1,755	4,120	2,629	2,702	664	223	4,815
4	2,127	2,919	1,721	2,902	712	349	4,889
5	1,747	2,847	1,724	2,975	729	375	4,410
6	1,977	3,534	1,804	3,313	797	468	4,336
7	2,020	3,556	1,995	3,303	784	459	4,155
8	1,690	1,662	1,083	2,466	570	157	3,801
9	2,437	3,085	1,634	3,429	787	621	3,639
10	2,398	3,034	1,660	3,263	727	416	3,732
11	2,269	3,377	1,941	3,552	807	476	3,409
12	3,341	2,594	1,575	3,063	697	396	4,310

(17) 化粧品
化粧品合計 (1~36)

年 月	受 入 量 (kg)	生 産 量 (kg)	出 荷				在 庫 量 (kg)
			販 売		そ の 他		
			個 数 (千個)	数 量 (kg)	金 額 (百万円)	数 量 (kg)	
2 年	4,741,765	307,409,681	1,749,131	294,354,549	1,264,889	16,776,626	49,128,968
3 年	4,240,243	305,228,448	1,813,272	294,812,633	1,325,748	18,035,403	46,215,167
4 年	5,285,113	317,077,704	1,852,878	309,737,970	1,363,958	15,237,005	49,425,826
5 年	5,675,707	329,440,606	1,846,443	326,133,680	1,397,868	13,316,139	45,762,605
5年1月	386,482	20,543,638	108,637	17,828,382	78,370	907,297	51,921,038
2	361,383	29,312,702	130,457	21,977,139	100,511	918,015	58,700,296
3	434,990	27,895,264	182,286	33,059,993	140,503	1,538,733	52,508,482
4	543,826	28,940,725	169,080	27,774,376	129,474	1,200,425	52,782,658
5	440,686	27,216,455	136,451	23,734,989	103,096	1,000,534	55,975,943
6	447,124	29,169,991	153,096	28,148,086	113,770	1,092,517	56,754,328
7	471,514	30,504,586	152,448	28,495,082	114,172	1,330,587	57,994,595
8	445,333	23,606,383	147,685	25,220,653	112,657	928,680	55,922,163
9	500,123	29,071,340	175,579	32,336,206	132,482	1,190,494	51,820,534
10	563,536	27,478,737	155,463	26,192,176	121,270	896,139	52,506,458
11	538,255	27,678,428	150,960	27,203,101	114,336	1,014,575	52,552,511
12	542,455	28,022,357	184,302	34,163,497	137,226	1,298,143	45,762,605

●化粧品の返品については、再び出荷する時、(1)返品されたものであることが区分できる場合は、受入及び出荷のその他に含め、(2)返品されたものであることが区分できない場合は、当月の販売から当月の返品分を控除している。

香水 (1)

年 月	受 入 量 (kg)	生 産 量 (kg)	出 荷				在 庫 量 (kg)
			販 出		そ の 他 (kg)		
			個 数 (千個)	数 量 (kg)		売 金 額 (百万円)	
2 年	592	38,799	757	36,013	3,228	1,864	15,862
3 年	453	46,974	1,217	46,783	3,155	2,484	17,161
4 年	464	43,659	1,145	41,356	2,857	2,654	10,258
5 年	6,376	31,648	1,011	39,749	2,301	1,781	6,291
5 年 1 月	86	1,534	145	3,432	571	176	7,877
2	30	1,212	32	1,093	65	84	7,994
3	15	2,728	26	1,808	-53	106	8,812
4	2,518	4,816	104	4,828	160	87	11,208
5	414	2,447	71	3,322	118	296	10,406
6	3,086	5,133	100	6,306	191	95	12,249
7	24	4,011	108	5,726	161	88	10,458
8	21	1,669	65	3,209	91	297	8,646
9	15	2,284	58	2,330	103	176	8,442
10	18	2,710	92	1,435	222	139	9,558
11	54	1,823	144	4,267	538	115	7,045
12	95	1,281	67	1,993	133	122	6,291

シャンプー (3)

年 月	受 入 量 (kg)	生 産 量 (kg)	出 荷				在 庫 量 (kg)
			販 出		そ の 他 (kg)		
			個 数 (千個)	数 量 (kg)		売 金 額 (百万円)	
2 年	767,302	107,988,041	306,653	104,252,506	105,306	4,833,422	16,308,771
3 年	507,093	103,282,331	293,434	101,104,075	106,040	4,997,183	13,614,865
4 年	503,941	105,035,822	293,240	104,035,785	114,038	3,613,197	15,276,535
5 年	1,137,941	114,240,027	301,744	114,533,177	119,042	3,049,056	13,040,931
5 年 1 月	99,674	6,698,528	17,210	6,184,411	6,495	192,989	15,720,009
2	97,751	10,784,421	19,466	7,572,336	8,144	181,114	18,841,071
3	83,333	9,508,272	31,307	12,157,576	12,451	561,508	15,721,424
4	104,717	9,931,947	26,752	9,119,660	9,308	321,424	16,289,859
5	51,914	10,248,105	21,577	8,088,561	8,435	291,608	18,236,845
6	94,622	10,469,028	25,719	10,063,581	10,555	165,764	18,636,190
7	136,783	10,924,773	26,722	10,490,090	10,682	308,813	18,920,363
8	73,814	7,218,149	23,629	8,953,749	9,355	229,996	16,980,770
9	70,867	10,459,712	30,307	11,832,661	12,228	261,155	15,362,044
10	120,938	8,909,529	23,720	8,649,488	8,665	80,429	15,604,773
11	90,769	9,175,404	25,036	9,534,047	10,152	132,764	15,197,860
12	112,759	9,912,159	30,297	11,887,017	12,572	321,492	13,040,931

オーデオロン (2)

年 月	受 入 量 (kg)	生 産 量 (kg)	出 荷				在 庫 量 (kg)
			販 出		そ の 他 (kg)		
			個 数 (千個)	数 量 (kg)		売 金 額 (百万円)	
2 年	35,450	1,562,906	19,561	1,442,281	17,766	134,035	285,213
3 年	29,675	1,442,937	19,314	1,361,938	15,574	113,056	254,951
4 年	63,572	1,394,006	17,466	1,226,457	15,670	292,580	274,111
5 年	37,303	1,290,878	16,272	1,264,075	15,450	113,430	207,885
5 年 1 月	2,146	80,767	1,171	93,464	942	8,898	250,308
2	7,176	61,403	823	61,594	752	18,299	238,250
3	4,523	130,957	1,319	93,481	1,108	13,569	264,313
4	3,900	146,750	1,594	115,149	1,216	11,565	278,575
5	3,271	132,313	1,613	136,470	1,787	9,060	277,832
6	2,506	144,502	1,604	144,916	1,697	18,257	265,692
7	2,065	166,529	1,554	126,200	1,479	4,106	302,155
8	1,503	84,794	1,589	125,576	1,453	4,389	259,455
9	2,596	88,914	1,290	93,104	1,084	7,690	249,762
10	1,950	74,331	1,185	82,368	1,225	4,531	232,967
11	3,117	100,373	1,171	81,893	1,306	8,070	247,267
12	2,550	79,245	1,359	109,860	1,400	4,996	207,885

ヘアリンス (4)

年 月	受 入 量 (kg)	生 産 量 (kg)	出 荷				在 庫 量 (kg)
			販 出		そ の 他 (kg)		
			個 数 (千個)	数 量 (kg)		売 金 額 (百万円)	
2 年	445,522	57,895,469	165,635	55,813,697	52,175	2,898,332	9,942,174
3 年	297,202	57,609,719	163,081	55,634,751	55,012	3,685,644	8,359,840
4 年	571,515	57,428,411	155,859	54,996,655	56,412	3,553,813	8,645,486
5 年	732,000	53,984,258	147,969	53,434,990	52,691	2,429,251	7,525,540
5 年 1 月	98,919	3,125,669	9,036	3,023,794	2,973	254,181	8,608,580
2	38,898	5,167,281	9,400	3,525,646	3,529	253,225	10,038,156
3	55,614	4,355,911	16,770	5,897,643	6,192	324,160	8,231,085
4	80,968	5,207,973	13,617	4,463,378	4,331	235,247	8,794,637
5	17,614	4,589,472	10,205	3,481,181	3,387	191,060	9,760,434
6	39,013	4,608,673	12,064	4,457,191	4,218	186,711	9,720,130
7	62,133	4,655,214	12,319	4,588,831	4,438	275,128	9,597,706
8	65,802	3,739,643	11,991	4,192,730	4,269	94,350	9,185,321
9	52,221	4,518,784	13,761	5,551,864	5,421	188,252	7,965,864
10	90,066	4,602,669	12,402	4,188,853	3,960	50,191	8,391,542
11	48,072	4,617,812	11,767	4,350,654	4,252	219,153	8,491,161
12	82,680	4,795,157	14,637	5,713,225	5,719	157,593	7,525,540

頭髮用化粧品計 (3~14)

年 月	受 入 量 (kg)	生 産 量 (kg)	出 荷				在 庫 量 (kg)
			販 出		そ の 他 (kg)		
			個 数 (千個)	数 量 (kg)		売 金 額 (百万円)	
2 年	3,049,072	251,507,092	951,205	240,875,159	413,434	12,602,153	39,295,602
3 年	2,963,141	248,848,988	997,300	241,157,842	441,690	14,532,061	36,286,493
4 年	3,842,811	260,338,714	1,042,669	255,118,813	482,328	11,868,264	39,292,266
5 年	4,280,926	269,048,264	1,032,179	267,748,927	484,423	9,721,266	35,578,256
5 年 1 月	309,113	16,559,086	59,698	14,818,378	27,321	654,259	40,853,892
2	267,929	24,408,619	69,969	18,197,373	33,567	688,153	46,668,652
3	344,041	22,140,042	98,652	27,009,984	46,782	1,289,741	40,880,152
4	393,661	23,458,677	89,773	22,160,857	39,977	902,027	41,565,330
5	277,454	22,413,128	73,024	18,918,017	34,608	741,713	44,723,665
6	335,739	23,746,628	84,766	22,861,118	41,271	755,414	45,561,040
7	381,175	25,091,268	86,222	23,330,910	41,317	1,098,039	46,623,937
8	351,888	19,291,531	82,788	20,878,297	38,251	652,305	44,700,997
9	339,205	23,697,311	104,594	27,116,628	47,530	866,241	40,661,223
10	461,180	22,103,106	88,724	21,338,757	38,595	602,823	41,062,415
11	403,778	22,784,375	87,021	22,605,956	41,980	693,153	40,969,083
12	415,763	23,354,493	106,948	28,512,652	53,224	777,398	35,578,256

ヘアトニック (5)

年 月	受 入 量 (kg)	生 産 量 (kg)	出 荷				在 庫 量 (kg)
			販 出		そ の 他 (kg)		
			個 数 (千個)	数 量 (kg)		売 金 額 (百万円)	
2 年	49,290	5,753,529	27,249	5,551,860	27,763	120,670	733,165
3 年	70,314	5,533,398	28,754	5,467,270	28,929	186,795	770,419
4 年	112,560	5,791,309	30,530	5,790,794	31,331	115,198	692,423
5 年	130,941	6,218,256	31,904	6,165,425	34,656	178,126	829,242
5 年 1 月	11,408	384,970	1,604	327,112	1,817	7,178	786,064
2	13,517	433,765	2,050	413,220	2,231	15,793	807,522
3	19,670	437,415	2,141	440,788	2,624	14,039	832,183
4	3,525	485,874	2,700	475,064	2,434	12,462	844,909
5	16,105	445,320	2,172	440,033	2,333	15,097	874,247
6	5,698	591,170	2,936	571,535	3,075	16,653	883,465
7	3,832	634,453	3,006	588,477	3,200	15,496	922,570
8	3,193	503,538	2,729	515,032	3,163	12,772	941,949
9	10,587	556,974	2,925	560,742	3,360	11,911	953,003
10	13,500	567,137	2,964	543,788	3,057	23,081	936,073
11	11,578	606,337	2,975	562,741	3,240	16,119	981,447
12	18,328	571,303	3,702	726,893	4,122	17,525	829,242

ヘアトリートメント (6)

年 月	受 入 量 (kg)	生 産 量 (kg)	出 荷				在 庫 量 (kg)
			販 出		売 金 (百万円)	そ の 他 (kg)	
			個 数 (千個)	数 量 (kg)			
2 年	360,726	20,321,219	94,772	17,192,111	48,294	2,440,405	4,133,720
3 年	382,703	22,776,360	95,499	19,818,072	52,219	3,034,161	4,537,154
4 年	568,537	28,527,819	133,696	26,945,064	66,154	2,065,714	5,565,793
5 年	540,839	31,356,366	138,102	30,550,081	71,938	1,893,749	5,003,576
5 年 1 月	11,755	2,238,575	8,395	1,850,496	4,495	59,883	5,892,750
2	24,477	2,864,105	9,456	2,113,817	5,263	75,215	6,589,446
3	28,127	2,527,104	13,030	2,797,935	6,886	250,302	6,087,798
4	48,917	2,661,824	11,523	2,590,605	5,799	292,703	5,888,961
5	51,382	2,333,246	10,369	2,320,629	5,461	92,156	5,869,919
6	37,334	2,640,439	11,371	2,470,285	6,259	186,313	5,910,808
7	40,192	2,791,813	10,507	2,338,721	5,726	305,486	6,093,792
8	81,278	2,581,738	9,504	2,194,861	5,050	77,160	6,379,695
9	78,784	2,864,342	15,438	3,276,333	7,577	216,627	5,912,722
10	42,602	2,502,101	12,219	2,733,001	5,672	188,021	5,530,361
11	51,959	2,664,149	12,328	2,749,854	6,264	103,263	5,415,186
12	44,032	2,686,930	13,960	3,113,544	7,487	46,620	5,003,576

ポ マ ード (7)

年 月	受 入 量 (kg)	生 産 量 (kg)	出 荷				在 庫 量 (kg)
			販 出		売 金 (百万円)	そ の 他 (kg)	
			個 数 (千個)	数 量 (kg)			
2 年	7,262	880,251	7,875	853,118	4,622	20,092	166,971
3 年	5,859	908,617	7,544	817,278	4,499	68,335	211,246
4 年	6,055	778,745	7,702	825,714	4,504	64,264	132,821
5 年	3,283	795,611	7,248	769,416	4,224	15,990	148,787
5 年 1 月	280	61,783	450	48,458	269	1,286	144,426
2	229	47,771	556	59,356	321	1,100	131,991
3	225	62,160	556	61,770	320	1,404	131,261
4	314	75,553	715	77,087	423	1,448	127,444
5	326	62,937	518	56,453	309	1,582	133,072
6	467	78,904	615	66,990	371	2,200	143,245
7	221	70,869	724	73,465	420	690	140,491
8	160	53,269	595	62,665	357	1,444	135,391
9	256	73,643	591	63,449	340	1,049	144,300
10	279	69,217	539	55,454	303	1,182	156,049
11	323	75,672	586	61,381	343	943	169,244
12	203	63,833	804	82,888	447	1,662	148,787

チ ッ ク (8)

年 月	受 入 量 (kg)	生 産 量 (kg)	出 荷				在 庫 量 (kg)
			販 出		売 金 (百万円)	そ の 他 (kg)	
			個 数 (千個)	数 量 (kg)			
2 年	1,214	149,534	2,258	153,068	1,110	4,712	19,145
3 年	1,101	140,870	2,024	133,996	1,043	4,777	16,909
4 年	2,095	134,502	1,957	128,813	994	6,749	18,522
5 年	2,945	112,007	1,621	109,349	821	7,146	16,887
5 年 1 月	94	10,070	111	7,352	57	287	20,760
2	169	2,026	98	6,556	49	412	16,096
3	573	2,355	108	7,668	52	1,245	10,012
4	561	13,803	129	8,659	63	1,125	14,155
5	477	5,453	123	8,121	63	899	10,652
6	382	14,165	145	9,935	73	813	14,623
7	196	9,939	174	11,345	95	360	13,259
8	106	9,180	146	10,023	72	421	13,182
9	95	12,227	132	8,851	64	503	16,376
10	98	10,355	146	9,765	78	381	15,834
11	100	10,975	133	9,203	65	280	17,662
12	94	11,459	175	11,871	90	420	16,887

ヘアクリーム・香油 (9)

年 月	受 入 量 (kg)	生 産 量 (kg)	出 荷				在 庫 量 (kg)
			販 出		売 金 (百万円)	そ の 他 (kg)	
			個 数 (千個)	数 量 (kg)			
2 年	9,500	2,253,273	16,359	2,175,500	8,824	60,694	273,383
3 年	11,109	1,871,999	15,156	1,927,099	7,639	79,961	194,781
4 年	9,861	1,791,938	13,842	1,746,486	7,094	51,144	198,865
5 年	11,636	1,622,443	12,167	1,594,131	6,283	59,460	161,401
5 年 1 月	735	121,757	831	110,341	438	4,371	214,598
2	391	158,788	1,175	152,455	606	3,699	220,287
3	2,011	144,463	1,131	143,591	583	5,808	218,880
4	1,415	143,031	1,113	148,183	587	5,731	205,248
5	1,085	127,678	872	115,359	467	4,130	214,738
6	1,488	132,246	1,034	135,521	534	5,490	206,540
7	603	156,018	1,071	142,761	556	3,017	219,480
8	543	110,601	836	111,592	454	2,568	193,232
9	641	114,584	890	119,312	452	5,332	186,110
10	935	140,424	962	125,579	495	5,045	191,813
11	1,052	149,091	973	128,634	494	3,951	208,289
12	737	123,762	1,280	160,803	619	10,318	161,401

液状整髪料 (10)

年 月	受 入 量 (kg)	生 産 量 (kg)	出 荷				在 庫 量 (kg)
			販 出		売 金 (百万円)	そ の 他 (kg)	
			個 数 (千個)	数 量 (kg)			
2 年	221,082	10,789,050	61,414	10,490,045	37,237	502,281	1,994,174
3 年	285,576	12,502,893	78,881	12,604,147	47,136	798,115	1,892,268
4 年	235,755	14,417,389	88,252	14,238,039	52,719	724,239	1,819,248
5 年	278,751	15,773,093	93,197	14,840,883	53,024	818,447	2,321,514
5 年 1 月	12,692	811,859	4,527	754,488	2,638	40,516	1,881,589
2	14,891	1,596,494	6,852	1,118,147	4,099	38,442	2,348,529
3	37,166	1,408,048	8,898	1,440,704	5,289	92,347	2,256,230
4	42,180	1,398,536	8,569	1,409,674	5,087	93,325	2,178,474
5	32,396	1,343,050	6,523	1,096,919	3,970	109,380	2,367,717
6	28,346	1,384,495	7,242	1,197,554	4,273	74,373	2,555,122
7	14,215	1,321,830	7,738	1,320,770	4,690	50,241	2,542,115
8	11,902	1,165,965	7,834	1,262,874	4,538	44,756	2,426,196
9	13,633	1,374,219	12,448	1,455,967	5,133	49,155	2,347,032
10	27,834	1,291,058	6,452	1,086,321	3,821	66,425	2,421,636
11	20,593	1,251,034	6,795	1,143,180	3,987	82,213	2,484,208
12	22,903	1,426,505	9,320	1,554,285	5,499	77,274	2,321,514

セットローション (11)

年 月	受 入 量 (kg)	生 産 量 (kg)	出 荷				在 庫 量 (kg)
			販 出		売 金 (百万円)	そ の 他 (kg)	
			個 数 (千個)	数 量 (kg)			
2 年	291,848	7,623,172	45,925	7,218,416	19,912	425,368	1,307,510
3 年	146,211	8,247,046	54,645	8,096,588	23,025	340,552	1,199,487
4 年	261,896	7,746,710	51,972	7,481,565	23,749	321,379	1,339,370
5 年	240,631	6,920,387	40,898	6,963,736	18,973	399,185	1,104,375
5 年 1 月	11,004	525,136	2,966	492,097	1,357	20,786	1,392,536
2	21,601	547,962	3,300	494,357	1,413	36,118	1,433,866
3	29,266	613,172	3,811	650,207	1,852	47,373	1,378,398
4	29,484	659,655	4,102	708,185	2,101	48,619	1,300,960
5	26,831	606,999	3,342	585,741	1,626	28,067	1,328,367
6	22,016	642,163	3,308	562,735	1,537	35,841	1,420,387
7	11,978	646,892	3,791	674,000	1,742	24,397	1,380,759
8	16,228	617,747	3,022	513,190	1,299	32,956	1,410,588
9	5,796	549,993	3,913	618,633	1,650	35,002	1,306,874
10	34,420	470,773	3,039	530,465	1,372	29,910	1,229,113
11	13,828	513,393	3,044	541,740	1,412	32,704	1,183,388
12	18,179	526,502	3,259	592,386	1,612	27,412	1,104,375

ヘアースプレー (12)

年 月	受 入 量 (kg)	生 産 量 (kg)	出 荷				在 庫 量 (kg)
			販 出		其 他 (kg)	在 庫 量 (kg)	
			個 数 (千個)	数 量 (kg)			
2 年	226,101	10,744,467	64,010	10,752,475	30,120	195,162	1,085,353
3 年	248,726	8,968,472	73,182	8,749,851	32,369	375,295	1,287,357
4 年	219,804	11,083,825	77,843	11,165,461	36,152	256,550	1,409,309
5 年	153,357	10,398,217	59,681	10,416,882	29,786	265,982	1,318,832
5年1月	10,010	679,505	3,974	677,341	2,034	16,752	1,418,042
2	8,169	684,328	4,116	751,062	2,116	12,696	1,351,111
3	17,340	731,794	4,603	885,065	2,590	31,784	1,189,906
4	16,081	604,469	3,331	614,118	1,903	28,228	1,163,881
5	14,080	571,382	3,018	563,670	1,759	23,810	1,173,831
6	11,380	751,792	3,555	691,708	2,062	6,286	1,251,888
7	9,252	1,201,957	3,843	757,323	2,215	21,796	1,676,749
8	14,616	1,125,966	6,352	915,002	2,713	35,238	1,871,402
9	17,320	967,123	7,096	1,194,569	3,356	21,688	1,586,314
10	12,371	1,087,892	5,769	952,906	2,569	22,783	1,754,249
11	9,953	1,051,356	6,150	1,047,610	2,815	20,107	1,749,043
12	12,785	940,653	7,875	1,366,508	3,655	24,814	1,318,832

染 毛 料 (13)

年 月	受 入 量 (kg)	生 産 量 (kg)	出 荷				在 庫 量 (kg)
			販 出		其 他 (kg)	在 庫 量 (kg)	
			個 数 (千個)	数 量 (kg)			
2 年	306,623	9,021,437	103,855	8,828,396	48,678	262,621	1,061,221
3 年	323,567	9,809,033	114,507	9,599,356	53,077	235,290	1,380,415
4 年	349,372	11,142,470	117,673	11,060,676	57,160	340,123	1,610,295
5 年	437,196	12,203,461	136,861	12,634,633	64,225	-118,112	1,745,583
5年1月	25,378	800,350	7,266	625,816	3,188	18,226	1,840,388
2	12,438	890,177	9,430	864,399	3,889	15,673	1,866,105
3	20,840	1,045,538	10,604	1,067,015	5,341	-94,399	1,961,536
4	26,412	954,253	11,356	1,141,693	5,489	-214,410	2,012,894
5	46,431	931,151	9,678	997,587	4,766	-54,052	2,047,840
6	46,695	1,030,493	11,373	1,138,010	5,692	-700	2,009,754
7	50,448	1,124,418	10,557	1,009,031	5,023	37,844	2,106,246
8	29,830	999,314	10,785	972,920	4,878	48,694	2,209,942
9	73,174	1,055,799	12,214	1,098,413	5,673	28,109	2,140,246
10	48,563	1,097,308	15,880	1,174,381	6,205	47,382	2,043,644
11	38,342	1,114,114	12,147	1,126,120	6,179	25,343	2,015,120
12	18,645	1,160,546	15,571	1,419,248	7,901	24,178	1,745,583

その他の頭髪化粧品 (14)

年 月	受 入 量 (kg)	生 産 量 (kg)	出 荷				在 庫 量 (kg)
			販 出		其 他 (kg)	在 庫 量 (kg)	
			個 数 (千個)	数 量 (kg)			
2 年	362,602	18,087,650	55,199	17,593,967	29,393	838,394	2,270,015
3 年	683,680	17,198,250	70,592	17,205,359	30,703	725,953	2,821,752
4 年	1,001,420	16,459,774	70,104	16,703,761	32,020	755,894	2,583,599
5 年	611,406	15,424,138	60,786	15,736,224	28,761	722,986	2,361,588
5年1月	27,164	1,100,884	3,329	716,672	1,560	37,804	2,934,150
2	35,398	1,231,501	4,069	1,126,022	1,909	54,666	3,024,472
3	49,876	1,303,810	5,692	1,460,022	2,602	54,170	2,861,439
4	39,087	1,321,759	5,866	1,404,551	2,453	76,125	2,743,908
5	18,813	1,148,335	4,628	1,163,763	2,031	37,976	2,706,003
6	48,298	1,403,060	5,403	1,496,073	2,621	75,670	2,808,888
7	51,322	1,553,092	5,769	1,336,096	2,530	54,771	3,010,407
8	54,416	1,166,421	5,366	1,173,659	2,102	71,950	2,953,329
9	15,831	1,149,911	4,877	1,335,834	2,276	47,458	2,740,338
10	69,574	1,354,643	4,632	1,288,756	2,398	87,993	2,787,328
11	117,209	1,555,038	5,086	1,350,792	2,778	56,313	3,056,475
12	84,418	1,135,684	6,068	1,883,984	3,502	68,090	2,361,588

皮膚用化粧品計 (15~23)

年 月	受 入 量 (kg)	生 産 量 (kg)	出 荷				在 庫 量 (kg)
			販 出		其 他 (kg)	在 庫 量 (kg)	
			個 数 (千個)	数 量 (kg)			
2 年	1,062,276	42,890,400	403,536	41,445,968	500,996	2,228,075	6,812,960
3 年	881,142	44,316,881	410,496	41,956,530	509,785	2,374,772	7,377,083
4 年	945,959	43,877,929	406,423	42,811,688	519,394	2,352,469	7,069,144
5 年	904,584	47,146,059	416,798	45,672,604	532,544	2,600,107	7,255,357
5年1月	52,401	3,124,826	27,191	2,478,343	30,794	209,331	7,767,133
2	56,654	3,901,423	27,543	2,894,922	34,039	169,113	8,650,544
3	56,668	4,309,066	39,665	4,426,830	55,195	162,318	8,484,988
4	102,661	4,242,770	39,404	4,242,770	52,906	228,519	8,240,303
5	131,043	3,705,359	31,209	3,574,874	37,747	199,338	8,422,412
6	64,228	4,128,589	32,551	3,913,574	40,274	227,337	8,501,809
7	65,412	4,148,978	32,003	3,935,583	40,835	176,734	8,689,886
8	69,956	3,497,998	31,130	3,374,933	38,748	214,466	8,728,260
9	86,256	4,477,359	40,014	4,387,624	51,663	234,713	8,619,688
10	52,018	4,175,255	39,147	4,112,316	55,300	204,381	8,513,068
11	80,810	3,851,761	34,056	3,766,314	42,837	183,488	8,530,999
12	86,477	3,582,675	42,884	4,532,119	52,205	390,369	7,255,357

洗顔クリーム・フォーム (15)

年 月	受 入 量 (kg)	生 産 量 (kg)	出 荷				在 庫 量 (kg)
			販 出		其 他 (kg)	在 庫 量 (kg)	
			個 数 (千個)	数 量 (kg)			
2 年	115,124	7,805,883	78,073	7,707,944	53,104	245,240	1,079,742
3 年	123,438	6,720,378	65,359	6,504,065	49,105	223,175	1,150,700
4 年	116,134	6,382,081	63,659	6,540,486	47,905	289,699	846,571
5 年	58,965	8,203,464	77,326	7,722,977	56,007	288,626	1,133,145
5年1月	4,145	511,827	3,904	373,499	2,869	19,872	964,943
2	2,755	611,528	4,544	466,485	3,746	23,738	1,094,038
3	3,666	650,001	6,861	701,876	4,823	15,841	1,043,569
4	12,066	632,726	7,020	696,699	5,607	29,578	964,842
5	3,560	595,152	5,510	535,491	3,764	24,584	1,003,188
6	4,885	653,195	5,840	576,662	4,069	12,935	1,064,350
7	5,109	711,971	6,741	653,409	4,591	12,774	1,117,413
8	6,220	641,176	6,197	624,244	4,733	19,576	1,146,605
9	3,689	1,000,282	9,020	959,969	6,369	48,150	1,135,014
10	1,797	762,391	7,261	708,755	5,625	34,176	1,162,422
11	2,420	783,235	6,230	632,601	4,360	39,246	1,279,534
12	8,653	649,980	8,199	793,287	5,451	8,156	1,133,145

クレンジングクリーム (16)

年 月	受 入 量 (kg)	生 産 量 (kg)	出 荷				在 庫 量 (kg)
			販 出		其 他 (kg)	在 庫 量 (kg)	
			個 数 (千個)	数 量 (kg)			
2 年	32,696	3,524,786	29,559	3,357,573	37,231	126,587	527,834
3 年	30,197	3,956,263	33,996	3,800,863	43,179	143,395	557,209
4 年	56,677	4,347,150	36,816	4,236,160	40,207	210,674	622,268
5 年	50,474	4,389,047	37,302	4,301,678	38,114	165,032	558,618
5年1月	3,054	318,371	2,310	232,457	2,054	13,914	696,461
2	2,518	418,885	2,328	250,892	2,488	13,616	853,558
3	5,142	474,679	4,073	464,463	4,203	13,076	852,854
4	3,694	395,774	3,915	464,798	4,570	17,205	753,604
5	3,405	368,750	3,028	367,130	2,842	12,495	757,707
6	4,264	381,881	3,314	390,724	3,198	12,078	741,906
7	3,974	436,426	3,242	383,415	3,051	11,331	782,847
8	8,334	282,606	2,976	332,289	2,948	17,091	724,307
9	4,021	340,549	3,409	399,308	3,479	14,749	645,754
10	2,733	344,701	3,281	369,976	3,912	12,057	609,547
11	3,912	292,824	2,356	283,951	2,184	8,174	610,951
12	5,423	333,601	3,071	362,275	3,186	19,246	558,618

マッサージ・コールドクリーム (17)

年 月	受 入 量 (kg)	生 産 量 (kg)	出 荷				在 庫 量 (kg)
			販 出		そ の 他 (kg)		
			個 数 (千個)	数 量 (kg)		売 金 額 (百万円)	
2 年	25,381	2,062,426	16,822	2,114,434	16,741	68,638	290,383
3 年	45,656	2,147,807	17,731	2,038,894	17,490	66,505	348,153
4 年	35,915	1,901,020	16,217	1,958,194	17,448	69,519	216,108
5 年	12,073	1,785,539	13,325	1,759,058	15,540	59,858	185,134
5年1月	774	172,129	931	107,510	896	7,717	269,810
2	1,081	157,230	958	102,247	1,176	2,255	322,958
3	1,425	157,785	1,074	130,147	1,427	4,331	344,415
4	1,542	112,196	946	108,804	1,185	6,101	345,154
5	2,123	65,984	939	120,161	1,136	3,470	290,224
6	751	64,774	851	106,921	1,044	1,283	248,861
7	985	121,174	821	98,910	1,208	7,979	266,885
8	1,345	128,189	955	123,838	1,433	2,723	265,861
9	304	222,260	1,298	189,239	1,511	6,088	288,752
10	514	208,254	1,507	227,467	1,563	3,307	267,115
11	478	226,541	1,368	201,738	1,421	4,283	288,763
12	751	149,023	1,676	242,076	1,539	10,321	185,134

モイスチャークリーム (18)

年 月	受 入 量 (kg)	生 産 量 (kg)	出 荷				在 庫 量 (kg)
			販 出		そ の 他 (kg)		
			個 数 (千個)	数 量 (kg)		売 金 額 (百万円)	
2 年	116,392	2,247,148	48,863	2,310,854	75,308	186,700	494,585
3 年	49,390	2,253,547	48,005	2,196,491	80,007	132,088	435,761
4 年	44,204	2,006,292	44,087	2,006,548	71,099	146,578	302,847
5 年	39,404	2,144,451	44,323	2,036,781	87,555	116,200	331,428
5年1月	1,071	141,319	3,324	137,183	5,883	7,795	283,452
2	2,293	144,667	2,807	130,522	4,765	7,296	292,633
3	3,803	132,640	3,291	138,393	6,963	6,134	282,531
4	4,768	124,048	3,504	143,836	7,105	4,606	258,056
5	1,891	168,955	2,726	102,943	4,994	6,435	325,715
6	2,398	143,569	2,547	97,403	4,872	14,782	360,092
7	3,130	215,411	2,269	96,469	4,710	7,685	483,750
8	3,660	174,463	2,939	132,058	5,827	8,331	525,385
9	2,433	224,169	5,203	278,711	8,987	7,931	464,997
10	2,115	254,291	5,532	257,405	14,529	28,300	439,501
11	8,147	246,503	4,816	245,736	9,096	11,162	434,856
12	3,695	174,416	5,365	276,122	9,824	5,743	331,428

乳 液 (19)

年 月	受 入 量 (kg)	生 産 量 (kg)	出 荷				在 庫 量 (kg)
			販 出		そ の 他 (kg)		
			個 数 (千個)	数 量 (kg)		売 金 額 (百万円)	
2 年	131,429	5,675,441	49,760	5,694,939	62,059	447,754	1,110,285
3 年	92,046	5,937,240	51,503	5,683,447	62,541	545,677	914,559
4 年	129,795	6,176,424	51,314	5,774,049	64,709	479,669	1,008,560
5 年	91,271	5,967,012	51,987	5,854,671	68,157	406,016	809,390
5年1月	13,000	538,440	3,884	379,461	4,043	56,795	1,119,069
2	9,484	574,996	3,577	410,830	4,647	29,290	1,263,817
3	7,440	590,745	5,956	643,625	8,758	32,614	1,188,561
4	6,222	498,297	5,086	562,518	6,971	44,601	1,071,173
5	4,983	450,796	4,046	440,792	4,938	31,201	1,071,483
6	6,763	481,110	3,763	391,513	4,991	23,364	1,152,693
7	5,696	425,629	3,287	343,303	4,527	44,632	1,188,663
8	6,341	401,229	3,295	373,573	4,716	21,098	1,214,351
9	4,171	488,039	4,610	556,549	6,552	38,795	1,106,062
10	4,631	522,350	4,579	545,298	5,813	23,794	1,070,463
11	14,452	523,429	4,224	522,589	5,127	23,963	1,055,568
12	8,088	471,952	5,681	684,620	7,074	35,869	809,390

化 粧 水 (20)

年 月	受 入 量 (kg)	生 産 量 (kg)	出 荷				在 庫 量 (kg)
			販 出		そ の 他 (kg)		
			個 数 (千個)	数 量 (kg)		売 金 額 (百万円)	
2 年	251,057	12,943,184	108,614	12,886,693	178,426	494,674	1,698,108
3 年	226,127	13,505,453	111,169	13,206,962	174,900	495,636	1,848,264
4 年	273,115	13,486,277	109,383	13,319,545	171,821	549,899	1,776,581
5 年	357,995	14,261,114	113,109	13,912,272	183,752	772,569	1,932,044
5年1月	17,197	933,877	8,127	774,556	10,886	60,864	2,015,789
2	20,400	1,299,806	8,279	904,685	12,309	48,287	2,384,399
3	15,606	1,400,120	11,787	1,472,646	20,290	45,121	2,312,905
4	39,494	1,438,770	11,978	1,526,684	19,106	51,640	2,194,068
5	66,606	1,091,091	9,432	1,180,635	14,042	44,993	2,190,588
6	25,653	1,417,768	9,331	1,153,036	15,160	65,823	2,387,760
7	25,558	1,292,108	8,947	1,185,236	14,670	34,205	2,562,059
8	21,006	1,066,556	7,850	1,017,319	13,384	42,207	2,551,328
9	51,212	1,278,137	9,780	1,231,301	18,214	59,959	2,594,999
10	18,512	1,155,129	9,586	1,201,975	14,951	47,394	2,512,420
11	24,820	908,667	7,587	981,617	12,749	39,987	2,450,114
12	31,931	979,085	10,425	1,282,582	17,991	232,089	1,932,044

パ ッ ク (21)

年 月	受 入 量 (kg)	生 産 量 (kg)	出 荷				在 庫 量 (kg)
			販 出		そ の 他 (kg)		
			個 数 (千個)	数 量 (kg)		売 金 額 (百万円)	
2 年	55,483	1,264,863	15,040	1,269,000	24,312	73,924	240,725
3 年	52,482	1,244,571	15,628	1,237,313	24,029	68,319	251,792
4 年	91,682	1,240,763	15,355	1,254,068	23,401	79,833	254,969
5 年	93,617	1,215,693	15,613	1,266,138	24,416	77,724	239,236
5年1月	2,004	86,608	988	70,643	1,182	5,300	266,548
2	8,425	93,280	1,002	79,455	1,432	9,442	273,051
3	3,021	104,436	1,294	108,873	2,049	6,473	275,466
4	6,701	116,441	1,709	143,250	2,633	7,132	242,557
5	13,117	89,957	1,219	97,533	1,803	3,216	250,280
6	7,088	98,699	1,342	98,761	1,970	10,708	253,967
7	11,532	108,408	1,360	115,837	2,471	3,248	254,692
8	7,562	93,435	1,205	99,384	1,787	5,855	260,692
9	5,960	102,301	1,351	111,063	2,136	2,995	240,703
10	7,940	121,810	1,354	112,846	2,066	5,526	252,795
11	8,588	95,694	1,337	113,597	2,809	6,928	245,629
12	11,679	104,624	1,453	114,896	2,077	10,901	239,236

男性皮膚用化粧品 (22)

年 月	受 入 量 (kg)	生 産 量 (kg)	出 荷				在 庫 量 (kg)
			販 出		そ の 他 (kg)		
			個 数 (千個)	数 量 (kg)		売 金 額 (百万円)	
2 年	18,785	2,186,545	16,019	1,995,689	10,717	146,590	465,301
3 年	17,005	1,896,414	14,764	1,814,131	10,154	144,178	426,444
4 年	8,510	1,809,794	16,429	1,759,855	10,462	76,042	325,612
5 年	6,553	1,764,687	16,069	1,705,196	10,014	66,199	337,765
5年1月	468	93,568	960	100,323	660	4,521	323,686
2	483	102,761	989	105,799	686	3,200	316,372
3	472	157,146	1,031	116,179	641	3,283	353,957
4	528	168,115	1,452	156,955	938	12,932	345,182
5	771	129,379	1,122	126,546	764	5,015	350,737
6	879	176,095	1,472	154,273	880	8,591	368,661
7	574	162,868	1,504	161,053	924	2,870	378,590
8	386	124,405	1,462	157,371	934	4,738	347,719
9	503	178,883	1,285	139,497	764	5,671	376,464
10	414	168,986	1,342	138,562	788	3,239	395,589
11	699	173,247	1,402	141,120	835	4,241	422,229
12	376	129,234	2,047	207,518	1,200	7,898	337,765

その他の皮膚化粧用品 (23)

年 月	受 入 量 (kg)	生 産 量 (kg)	出 荷				在 庫 量 (kg)
			販 売		そ の 他 (kg)		
			個 数 (千個)	数 量 (kg)		金 額 (百万円)	
2 年 年	315,929	5,180,124	40,785	4,108,842	43,096	437,968	905,997
3 年 年	244,801	6,655,208	52,340	5,474,364	48,381	555,799	1,444,201
4 年 年	189,927	6,570,128	53,165	5,962,783	72,342	450,556	1,715,628
5 年 年	194,232	7,415,052	47,744	7,113,833	48,990	647,883	1,728,597
5年 1月	10,688	328,687	2,763	302,711	2,321	32,553	1,827,375
2	9,215	498,270	3,060	444,007	2,791	31,989	1,849,718
3	16,093	641,514	4,297	650,628	6,040	35,445	1,830,730
4	27,646	756,403	3,794	471,628	4,790	54,724	2,065,667
5	34,587	745,295	3,187	603,643	3,465	67,929	2,182,490
6	11,547	711,498	4,092	944,281	4,089	77,773	1,923,519
7	8,854	674,983	3,831	897,951	4,683	52,010	1,654,987
8	15,102	585,939	4,251	514,857	2,985	92,847	1,692,012
9	13,963	642,739	4,060	521,987	3,650	50,375	1,766,943
10	13,362	637,343	4,704	550,032	6,054	46,588	1,803,216
11	17,294	601,621	4,737	643,365	4,257	45,504	1,743,355
12	15,881	590,760	4,969	568,743	3,865	60,146	1,728,597

仕上用化粧品計 (24~32)

年 月	受 入 量 (kg)	生 産 量 (kg)	出 荷				在 庫 量 (kg)
			販 売		そ の 他 (kg)		
			個 数 (千個)	数 量 (kg)		金 額 (百万円)	
2 年 年	169,802	3,916,741	298,830	3,837,854	295,735	242,040	874,859
3 年 年	183,602	3,965,234	301,921	3,924,849	318,040	208,881	808,708
4 年 年	248,845	3,833,433	299,492	3,853,085	302,744	194,464	797,138
5 年 年	196,228	3,837,237	298,529	3,807,358	323,978	246,052	800,511
5年 1月	13,404	241,448	18,009	212,750	17,664	13,145	859,984
2	17,941	323,676	25,739	288,423	29,551	15,418	877,101
3	15,157	424,552	26,852	374,382	31,284	21,733	926,008
4	11,913	375,999	27,369	383,104	29,469	15,662	906,827
5	16,194	296,199	21,817	327,612	23,677	20,478	876,056
6	14,969	281,115	22,458	294,627	24,130	32,985	842,290
7	15,227	353,540	22,896	302,180	25,696	17,934	890,812
8	15,024	295,406	26,844	336,342	31,748	18,206	852,192
9	18,092	353,802	27,022	342,788	31,067	30,587	861,461
10	19,085	314,684	24,705	309,343	25,288	14,021	864,610
11	20,092	302,994	26,090	297,614	26,102	15,517	874,229
12	19,130	273,822	28,728	338,193	28,300	30,366	800,511

ファンデーション (24)

年 月	受 入 量 (kg)	生 産 量 (kg)	出 荷				在 庫 量 (kg)
			販 売		そ の 他 (kg)		
			個 数 (千個)	数 量 (kg)		金 額 (百万円)	
2 年 年	46,776	2,085,159	102,168	1,983,342	158,262	148,391	411,706
3 年 年	52,789	2,142,089	105,899	2,033,519	171,741	110,579	435,931
4 年 年	79,699	1,989,603	103,737	1,989,295	161,963	113,458	409,127
5 年 年	65,111	2,054,696	108,698	1,973,888	172,870	133,171	423,114
5年 1月	3,469	122,377	5,147	92,974	6,871	7,663	437,478
2	3,821	183,736	7,383	136,989	11,656	7,729	480,367
3	6,090	265,175	12,051	226,593	20,421	12,032	510,461
4	4,914	210,469	11,678	231,395	18,231	8,100	485,514
5	5,515	163,827	8,740	168,701	13,422	12,076	473,407
6	5,175	145,955	8,645	160,568	12,958	22,263	441,238
7	4,320	192,870	8,988	159,469	14,309	6,513	470,934
8	3,514	165,453	9,008	161,544	15,936	8,536	478,156
9	6,420	182,985	11,231	180,861	19,660	15,265	476,485
10	7,056	155,216	8,622	154,094	13,410	7,642	472,684
11	7,997	145,371	7,684	134,860	11,518	7,963	481,567
12	6,820	121,262	9,520	165,840	14,478	17,389	423,114

おしろい (25)

年 月	受 入 量 (kg)	生 産 量 (kg)	出 荷				在 庫 量 (kg)
			販 売		そ の 他 (kg)		
			個 数 (千個)	数 量 (kg)		金 額 (百万円)	
2 年 年	24,799	341,934	16,523	334,514	18,460	10,873	68,965
3 年 年	18,612	335,772	17,718	355,072	20,127	10,237	58,308
4 年 年	17,880	317,761	16,249	327,189	19,064	9,776	49,392
5 年 年	14,157	322,696	15,469	327,309	20,546	13,637	46,256
5年 1月	1,135	18,075	914	19,907	1,162	668	53,867
2	1,461	22,428	1,269	23,673	1,779	513	50,301
3	907	33,154	1,203	25,179	1,552	1,270	58,580
4	1,170	25,055	1,515	28,513	1,912	1,013	54,508
5	818	23,570	1,254	26,800	1,547	673	51,308
6	1,535	29,505	1,270	28,038	1,561	890	53,970
7	1,455	28,609	1,237	28,012	1,587	1,254	54,664
8	929	23,937	1,288	27,794	1,974	93	51,527
9	1,308	31,989	1,324	29,053	1,819	2,077	53,936
10	1,196	25,073	1,421	28,274	2,012	1,158	50,240
11	1,008	36,694	1,321	30,173	1,702	1,001	56,375
12	1,235	24,607	1,452	31,893	1,937	3,027	46,256

口 紅 (26)

年 月	受 入 量 (kg)	生 産 量 (kg)	出 荷				在 庫 量 (kg)
			販 売		そ の 他 (kg)		
			個 数 (千個)	数 量 (kg)		金 額 (百万円)	
2 年 年	31,090	161,223	49,916	153,928	48,177	23,818	112,884
3 年 年	32,879	163,611	49,640	157,661	50,532	28,052	55,219
4 年 年	34,490	184,493	50,570	181,991	51,610	20,212	52,166
5 年 年	13,098	190,467	52,990	189,458	56,385	28,662	53,719
5年 1月	1,440	21,111	3,666	13,437	4,186	1,799	75,999
2	1,370	18,442	6,650	32,253	9,048	2,212	59,827
3	887	15,774	4,044	15,197	3,947	2,497	64,657
4	949	14,738	3,879	15,000	3,497	1,150	60,585
5	1,214	11,854	3,114	10,700	3,368	2,863	63,422
6	1,290	12,866	3,549	10,178	3,825	2,627	58,487
7	1,215	17,152	3,789	11,687	4,074	1,474	62,170
8	781	15,696	5,005	18,270	5,231	2,523	55,437
9	1,189	13,078	3,875	13,765	3,524	4,667	52,246
10	760	16,055	4,030	13,621	3,623	2,043	51,542
11	750	15,841	6,752	20,854	6,207	1,660	48,285
12	1,253	17,860	4,638	14,496	4,854	3,147	53,719

リップクリーム (27)

年 月	受 入 量 (kg)	生 産 量 (kg)	出 荷				在 庫 量 (kg)
			販 売		そ の 他 (kg)		
			個 数 (千個)	数 量 (kg)		金 額 (百万円)	
2 年 年	24,419	80,655	25,223	111,562	9,134	14,352	69,533
3 年 年	23,493	62,439	25,084	93,827	9,883	9,647	46,600
4 年 年	19,894	57,871	26,225	95,136	9,548	6,644	19,278
5 年 年	19,010	46,128	17,408	63,780	10,139	9,503	10,115
5年 1月	922	2,472	1,773	6,584	655	59	13,944
2	1,162	2,612	1,592	5,654	603	70	11,359
3	1,044	3,356	1,444	3,324	606	583	12,133
4	916	1,907	1,495	2,743	685	514	11,745
5	1,740	1,645	101	1,919	544	711	12,434
6	1,712	4,065	266	2,637	691	1,708	13,932
7	1,533	4,369	458	3,027	715	2,991	13,438
8	1,234	4,605	2,011	6,569	1,154	142	12,761
9	1,486	4,707	2,109	7,431	1,134	356	11,854
10	1,250	5,403	1,660	6,388	1,022	301	12,387
11	2,014	5,120	1,531	6,654	1,160	348	12,524
12	3,997	5,867	2,969	10,850	1,170	1,720	10,115

ほ ほ 紅 (28)

年 月	受 入 量 (kg)	生 産 量 (kg)	出 荷				在 庫 量 (kg)
			販 出		そ の 他 (kg)		
			個 数 (千個)	数 量 (kg)		売 金 額 (百万円)	
2 年	3,437	72,891	14,596	71,648	11,222	8,197	20,780
3 年	3,377	74,609	14,644	66,147	11,308	7,895	23,052
4 年	4,337	47,008	12,161	52,989	10,022	6,012	14,829
5 年	4,217	44,288	10,240	45,353	9,968	7,719	15,808
5年 1月	354	3,290	669	3,329	845	519	17,686
2	333	3,856	883	3,235	954	701	17,771
3	558	3,589	828	5,015	777	482	17,709
4	318	4,142	903	3,965	836	252	17,625
5	325	2,998	741	3,207	668	439	17,270
6	347	3,700	861	3,660	847	374	17,512
7	330	2,731	855	3,298	823	751	17,303
8	384	3,247	770	3,068	755	424	17,244
9	327	4,689	767	2,987	731	2,665	17,815
10	336	4,367	995	4,135	895	252	17,508
11	287	4,891	937	4,958	924	258	17,558
12	318	2,788	1,032	4,496	914	602	15,808

アイメイクアップ (29)

年 月	受 入 量 (kg)	生 産 量 (kg)	出 荷				在 庫 量 (kg)
			販 出		そ の 他 (kg)		
			個 数 (千個)	数 量 (kg)		売 金 額 (百万円)	
2 年	12,525	145,370	26,872	141,777	19,862	11,566	36,694
3 年	11,686	135,236	27,144	181,600	22,376	12,465	35,311
4 年	16,287	135,932	28,440	139,455	21,475	9,385	32,914
5 年	11,540	144,704	27,702	135,578	21,129	18,646	40,282
5年 1月	535	11,367	1,852	9,848	1,619	984	40,869
2	691	13,655	2,946	12,941	2,588	1,085	39,923
3	437	11,872	2,230	10,037	1,542	1,704	39,745
4	417	11,142	2,291	11,141	1,548	549	38,422
5	533	13,559	1,830	10,443	1,230	1,656	40,463
6	696	10,126	2,258	12,338	1,569	1,031	38,067
7	803	13,191	2,197	10,345	1,512	2,786	41,157
8	3,376	9,945	2,501	11,294	2,327	3,260	39,727
9	672	12,605	2,137	10,038	1,600	2,313	40,976
10	776	12,008	2,493	11,926	1,727	1,038	40,466
11	1,976	13,902	2,419	12,647	2,064	1,134	42,141
12	628	11,332	2,549	12,580	1,804	1,106	40,282

まゆ墨・まつ毛化粧料 (30)

年 月	受 入 量 (kg)	生 産 量 (kg)	出 荷				在 庫 量 (kg)
			販 出		そ の 他 (kg)		
			個 数 (千個)	数 量 (kg)		売 金 額 (百万円)	
2 年	4,788	53,186	24,496	58,500	15,813	2,491	11,459
3 年	4,121	49,036	25,808	57,101	16,973	1,703	11,373
4 年	6,495	46,403	24,916	53,635	14,776	3,827	11,191
5 年	5,534	51,755	27,812	60,075	17,809	3,432	10,573
5年 1月	345	3,286	1,486	3,915	907	97	11,546
2	368	4,177	2,153	4,300	1,483	207	11,175
3	296	4,775	2,090	4,584	1,316	290	11,708
4	313	4,884	2,590	5,468	1,662	110	11,961
5	294	3,128	2,171	4,430	1,399	252	11,552
6	609	5,474	2,461	5,098	1,579	424	12,628
7	712	5,188	2,288	4,696	1,423	339	13,848
8	436	3,430	2,394	5,899	1,747	166	12,268
9	538	3,705	2,271	4,328	1,422	723	11,917
10	557	4,318	2,401	4,896	1,429	234	12,284
11	406	4,858	2,417	5,376	1,468	240	12,556
12	660	4,532	3,089	7,085	1,974	350	10,573

つめ化粧料 (除光液を含む) (31)

年 月	受 入 量 (kg)	生 産 量 (kg)	出 荷				在 庫 量 (kg)
			販 出		そ の 他 (kg)		
			個 数 (千個)	数 量 (kg)		売 金 額 (百万円)	
2 年	21,165	959,659	37,340	964,036	13,008	20,946	132,479
3 年	35,338	984,342	33,984	956,856	12,339	22,286	139,354
4 年	68,074	1,032,440	35,561	991,889	12,325	22,503	199,777
5 年	62,626	959,499	36,910	992,181	13,023	27,770	192,097
5年 1月	5,158	58,202	2,316	61,521	1,013	1,244	200,892
2	8,699	73,368	2,718	68,194	1,228	2,841	198,496
3	4,901	82,807	2,842	81,876	987	2,646	201,872
4	2,792	102,592	2,930	81,980	961	3,631	220,135
5	5,628	74,037	3,764	99,939	1,350	1,761	199,315
6	3,511	68,029	3,048	70,728	965	3,602	199,308
7	4,821	87,130	2,972	80,208	972	1,768	209,264
8	4,354	68,152	3,770	100,340	1,485	2,853	177,818
9	6,101	98,833	3,231	93,125	1,078	2,447	188,927
10	7,032	90,578	2,991	84,393	1,014	802	200,445
11	5,454	73,675	2,936	80,432	920	1,925	195,986
12	4,175	82,096	3,393	89,445	1,050	2,250	192,097

その他の仕上用化粧品 (32)

年 月	受 入 量 (kg)	生 産 量 (kg)	出 荷				在 庫 量 (kg)
			販 出		そ の 他 (kg)		
			個 数 (千個)	数 量 (kg)		売 金 額 (百万円)	
2 年	803	16,664	1,696	18,547	1,797	1,406	10,359
3 年	1,307	18,100	2,000	23,066	2,762	6,017	3,560
4 年	1,689	21,922	1,633	21,506	1,962	2,647	8,464
5 年	935	23,004	1,301	19,736	2,109	3,512	8,547
5年 1月	46	1,268	187	1,235	407	112	7,703
2	36	1,402	145	1,184	214	60	7,882
3	37	4,050	121	2,577	136	229	9,143
4	124	1,070	88	2,899	137	343	6,332
5	127	1,581	102	1,473	149	47	6,885
6	94	1,395	100	1,382	135	66	7,148
7	38	2,300	113	1,438	281	58	8,034
8	16	941	98	1,564	139	209	7,254
9	51	1,211	76	1,200	100	74	7,305
10	122	1,666	93	1,616	157	551	7,054
11	200	2,642	92	1,660	138	988	7,237
12	44	3,478	87	1,508	118	775	8,547

特殊用途化粧品計 (33~36)

年 月	受 入 量 (kg)	生 産 量 (kg)	出 荷				在 庫 量 (kg)
			販 出		そ の 他 (kg)		
			個 数 (千個)	数 量 (kg)		売 金 額 (百万円)	
2 年	424,573	7,493,743	75,242	6,717,274	33,731	1,568,459	1,844,472
3 年	182,230	6,607,434	83,023	6,364,691	37,504	804,149	1,470,771
4 年	183,462	7,589,963	85,681	6,686,571	40,965	526,574	1,982,909
5 年	250,290	8,086,520	81,655	7,600,967	39,173	633,503	1,914,305
5年 1月	9,332	535,977	2,422	222,015	1,078	21,488	2,181,844
2	11,653	616,369	6,351	533,734	2,536	26,948	2,257,755
3	14,586	887,919	15,772	1,153,508	6,187	51,266	1,944,209
4	29,173	711,713	10,837	835,266	5,746	42,565	1,780,415
5	12,310	667,009	8,718	774,694	5,161	29,649	1,665,572
6	26,596	864,024	11,616	927,545	6,207	58,429	1,571,248
7	7,611	740,260	9,665	794,483	4,684	33,686	1,477,347
8	6,941	434,985	5,268	502,296	2,367	39,017	1,372,613
9	53,959	451,670	2,602	393,732	1,035	51,087	1,419,958
10	29,285	808,651	1,610	347,957	638	70,244	1,823,840
11	30,404	637,102	2,477	447,057	1,572	114,232	1,923,888
12	18,440	730,841	4,316	668,680	1,963	94,892	1,914,305

日やけ止め及び日やけ用化粧品 (33)

年 月	受 入 量 (kg)	生 産 量 (kg)	出 荷				在 庫 量 (kg)
			販 出		売 金 額 (百万円)	そ の 他 (kg)	
			個 数 (千個)	数 量 (kg)			
2 年	62,519	630,471	9,308	641,687	7,550	62,189	167,642
3 年	46,638	813,988	11,522	754,421	8,748	71,633	206,283
4 年	60,975	851,285	12,174	855,938	11,834	54,351	148,872
5 年	51,632	823,679	11,218	712,958	9,818	84,146	208,609
5年1月	4,435	12,169	42	934	70	3,877	162,416
2	1,722	68,435	399	20,603	248	2,377	209,515
3	1,249	119,441	1,411	97,925	1,044	4,368	226,696
4	1,263	142,626	2,702	154,098	2,601	3,856	200,009
5	726	147,268	2,244	144,580	1,865	1,873	210,145
6	1,066	160,131	2,142	136,766	1,717	3,758	234,807
7	1,019	129,983	1,965	134,502	1,525	2,320	230,898
8	1,251	21,187	635	50,408	556	4,456	199,613
9	7,001	9,990	-266	-16,901	-76	7,384	206,412
10	12,459	6,883	-141	-10,297	31	20,043	213,478
11	13,355	3,055	-5	-2,310	78	17,136	214,167
12	6,086	2,511	90	2,650	160	12,698	208,609

ひげそり用化粧品 (34)

年 月	受 入 量 (kg)	生 産 量 (kg)	出 荷				在 庫 量 (kg)
			販 出		売 金 額 (百万円)	そ の 他 (kg)	
			個 数 (千個)	数 量 (kg)			
2 年	19,869	940,315	5,757	927,017	2,065	12,273	124,573
3 年	5,902	960,231	6,344	973,171	2,076	25,639	110,046
4 年	8,666	1,098,261	6,721	1,098,421	2,292	19,167	104,559
5 年	3,077	1,145,972	6,771	1,134,173	2,359	29,869	81,150
5年1月	95	74,128	411	61,886	150	1,291	114,978
2	155	80,153	472	86,457	170	1,343	106,529
3	190	101,446	555	88,418	182	3,019	116,440
4	319	95,792	579	97,048	194	1,683	114,232
5	318	104,303	566	98,547	200	1,075	117,884
6	302	117,481	671	127,228	238	4,058	106,432
7	363	106,046	615	88,997	219	2,002	114,475
8	203	84,762	569	92,370	206	6,511	99,652
9	245	94,370	559	96,473	195	2,463	96,157
10	288	92,694	521	81,276	166	1,072	107,076
11	314	81,688	533	89,103	186	2,682	96,655
12	285	113,109	720	126,370	253	2,670	81,150

浴用化粧品 (35)

年 月	受 入 量 (kg)	生 産 量 (kg)	出 荷				在 庫 量 (kg)
			販 出		売 金 額 (百万円)	そ の 他 (kg)	
			個 数 (千個)	数 量 (kg)			
2 年	28,866	1,577,812	11,375	1,556,004	4,280	74,618	266,442
3 年	18,951	1,308,973	13,229	1,127,106	4,114	136,756	269,636
4 年	17,492	1,486,093	14,705	1,263,563	4,400	112,126	357,591
5 年	86,342	2,074,410	14,871	1,724,339	4,512	140,693	563,921
5年1月	517	83,703	817	76,996	260	3,367	333,358
2	561	93,003	866	77,523	221	4,273	339,137
3	789	69,512	1,280	64,578	239	5,769	330,577
4	12,470	63,601	1,140	68,261	241	13,543	313,119
5	2,467	84,856	777	77,528	256	6,836	319,810
6	19,488	155,974	1,809	113,291	414	20,801	358,226
7	600	128,372	1,236	110,620	397	10,123	360,835
8	987	140,879	1,014	80,746	307	7,880	404,021
9	42,425	214,611	1,274	215,129	429	1,600	438,640
10	1,874	569,536	1,275	255,902	411	14,571	729,071
11	1,702	348,463	1,499	272,523	622	14,085	787,549
12	2,462	121,900	1,883	311,242	716	37,845	563,921

その他の特殊用途化粧品 (36)

年 月	受 入 量 (kg)	生 産 量 (kg)	出 荷				在 庫 量 (kg)
			販 出		売 金 額 (百万円)	そ の 他 (kg)	
			個 数 (千個)	数 量 (kg)			
2 年	313,319	4,345,145	48,802	3,592,566	19,835	1,419,379	1,285,815
3 年	110,739	3,524,242	51,929	3,509,993	22,565	570,121	884,806
4 年	96,329	4,154,324	52,081	3,470,649	22,440	340,930	1,371,887
5 年	109,239	4,042,459	48,795	4,029,497	22,484	378,795	1,060,625
5年1月	4,285	365,977	1,152	82,199	597	12,953	1,571,092
2	9,215	374,778	4,614	349,151	1,897	18,955	1,602,574
3	12,358	597,520	12,526	902,587	4,722	38,110	1,270,496
4	15,121	409,694	6,416	515,859	2,710	23,483	1,153,055
5	8,799	330,582	5,131	454,039	2,840	19,865	1,017,733
6	5,740	430,438	6,994	550,260	3,837	29,812	871,783
7	5,629	375,859	5,849	460,364	2,543	19,241	771,139
8	4,500	188,157	3,050	278,772	1,298	20,170	669,327
9	4,288	132,699	1,035	99,031	487	39,640	678,749
10	14,664	139,538	-45	21,076	31	34,558	774,215
11	15,033	203,896	452	87,741	686	80,329	825,517
12	9,607	493,321	1,623	228,418	834	41,679	1,060,625

(18) 塗 料

*塗料 (合計) (1~28)

年 月	受 入 量 (t)	生 産 量 (t)	消 費 量 (t)	出 荷			在 庫 量 (t)
				販 出		そ の 他 (t)	
				数 量 (t)	金 額 (百万円)		
2 年	788,460	2,201,050	10,219	2,420,151	860,622	551,206	124,708
3 年	773,656	2,115,711	10,510	2,333,577	886,780	539,707	130,309
4 年	775,030	2,062,915	10,871	2,285,323	871,638	532,598	139,207
5 年	743,659	1,955,713	17,498	2,162,720	812,039	518,552	116,102
5年1月	52,956	141,893	1,159	151,368	58,623	37,962	122,370
2	57,002	153,580	1,103	169,496	64,849	40,109	122,241
3	69,918	181,850	1,274	209,778	76,918	49,433	113,507
4	65,026	169,525	1,387	187,500	70,253	45,437	113,107
5	61,674	154,400	1,223	173,628	65,829	43,466	110,552
6	65,676	170,625	1,550	184,399	69,526	46,382	113,920
7	65,980	171,443	1,188	184,345	69,765	46,825	118,650
8	56,285	150,452	1,570	169,949	63,850	38,246	115,991
9	64,985	174,773	1,777	200,322	73,686	44,518	109,146
10	62,878	166,326	1,828	181,100	68,488	42,829	111,585
11	62,561	167,632	1,821	182,417	67,800	43,270	114,261
12	58,718	153,214	1,618	168,418	62,454	40,075	116,102

*印の塗料の在庫については、平成5年に対象事業所の変更等の理由により、平成4年以前の数値と不連続が生じている。巻末の接続係数を参照ください。

油性塗料 (1)

年 月	受 入 量 (t)	生 産 量 (t)	消 費 量 (t)	出 荷			在 庫 量 (t)
				販 出		そ の 他 (t)	
				数 量 (t)	金 額 (百万円)		
2 年	10,838	19,409	54	21,206	5,648	9,260	1,632
3 年	9,303	16,021	49	17,518	4,854	7,988	1,393
4 年	8,671	14,430	49	16,115	4,425	6,970	1,360
5 年	7,370	12,946	32	14,348	3,981	6,098	1,183
5年1月	541	929	8	959	268	405	1,466
2	602	932	1	1,102	310	474	1,425
3	702	1,178	1	1,426	404	619	1,257
4	604	1,012	4	1,174	331	531	1,140
5	676	1,121	2	1,200	336	574	1,155
6	808	1,106	1	1,280	351	722	1,071
7	621	1,220	-	1,213	339	537	1,161
8	481	1,054	2	1,151	323	337	1,206
9	550	1,145	1	1,323	371	473	1,108
10	608	1,067	9	1,237	333	483	1,053
11	604	1,074	1	1,184	320	491	1,053
12	573	1,108	2	1,099	294	452	1,183

ラッカー (2)

年 月	受 入 量 (t)	生 産 量 (t)	消 費 量 (t)	出 荷			在 庫 量 (t)
				販 売		そ の 他 (t)	
				数 量 (t)	金 額 (百万円)		
2 年	11,218	49,078	546	51,449	22,100	8,491	3,219
3 年	10,735	45,606	623	47,571	21,975	8,021	3,334
4 年	10,162	41,854	438	43,721	20,209	8,008	3,202
5 年	9,511	37,686	736	39,382	17,948	7,337	2,984
5年 1月	627	2,698	50	2,735	1,252	483	3,285
2	661	2,678	54	3,085	1,411	536	2,945
3	870	3,212	62	3,490	1,611	667	2,810
4	817	3,334	68	3,430	1,575	612	2,848
5	779	3,015	59	3,075	1,377	625	2,899
6	899	3,370	74	3,471	1,582	703	2,923
7	927	3,494	57	3,434	1,545	735	3,113
8	687	2,797	56	3,072	1,397	530	2,932
9	882	3,499	62	3,689	1,676	691	2,867
10	871	3,429	64	3,531	1,587	653	2,928
11	781	3,243	71	3,355	1,555	583	2,945
12	710	2,917	59	3,015	1,381	519	2,984

電気絶縁塗料 (3)

年 月	受 入 量 (t)	生 産 量 (t)	消 費 量 (t)	出 荷			在 庫 量 (t)
				販 売		そ の 他 (t)	
				数 量 (t)	金 額 (百万円)		
2 年	1,371	42,119	2,546	40,074	20,130	969	2,135
3 年	1,531	44,234	2,398	41,724	21,414	1,485	2,314
4 年	1,592	40,527	1,683	39,380	19,975	997	2,375
5 年	1,496	40,043	1,501	38,964	19,260	1,048	2,394
5年 1月	109	2,697	104	2,810	1,417	87	2,180
2	128	3,122	131	3,119	1,554	91	2,088
3	126	3,616	142	3,307	1,654	89	2,292
4	175	3,489	130	3,360	1,662	98	2,366
5	92	2,983	115	3,096	1,556	74	2,157
6	129	3,607	120	3,507	1,724	99	2,167
7	132	3,732	138	3,650	1,802	92	2,150
8	114	3,087	109	2,895	1,435	76	2,270
9	145	3,687	157	3,563	1,712	94	2,287
10	116	3,362	129	3,248	1,613	82	2,305
11	110	3,353	126	3,300	1,621	79	2,259
12	120	3,308	100	3,109	1,510	87	2,394

*合成樹脂塗料 (計) (4~24)

年 月	受 入 量 (t)	生 産 量 (t)	消 費 量 (t)	出 荷			在 庫 量 (t)
				販 売		そ の 他 (t)	
				数 量 (t)	金 額 (百万円)		
2 年	557,852	1,507,227	5,855	1,625,786	677,761	426,361	100,337
3 年	546,447	1,459,606	6,423	1,572,853	696,783	421,437	105,470
4 年	554,866	1,434,636	7,488	1,553,597	687,246	421,302	112,312
5 年	531,788	1,355,605	12,804	1,465,614	639,502	408,366	93,094
5年 1月	38,367	98,713	824	101,447	46,275	30,244	100,183
2	41,304	107,843	799	115,430	51,331	31,693	101,394
3	50,773	128,117	911	147,076	61,226	39,215	93,072
4	46,955	117,852	995	128,274	55,420	36,022	91,398
5	43,688	106,805	874	117,320	51,593	34,423	88,933
6	46,413	119,011	1,147	123,814	54,377	36,477	92,374
7	46,732	118,250	860	123,964	54,789	36,012	96,188
8	40,063	103,261	1,140	115,210	50,428	29,973	93,411
9	45,460	119,338	1,247	134,536	57,847	35,021	87,367
10	44,847	114,065	1,383	121,233	53,726	33,575	89,228
11	45,516	116,240	1,388	123,887	53,469	34,237	91,440
12	41,670	106,110	1,236	113,423	49,020	31,474	93,094

*合成樹脂塗料 (溶剤系塗料) (計) (4~18)

年 月	受 入 量 (t)	生 産 量 (t)	消 費 量 (t)	出 荷			在 庫 量 (t)
				販 売		そ の 他 (t)	
				数 量 (t)	金 額 (百万円)		
2 年	350,190	987,711	4,927	1,053,343	519,775	277,388	69,482
3 年	342,399	954,350	5,515	1,012,583	532,720	276,347	71,690
4 年	346,590	931,003	6,343	992,992	525,040	274,482	74,765
5 年	320,904	859,873	10,684	919,571	484,146	252,458	67,332
5年 1月	23,169	63,467	709	65,739	35,444	18,556	71,647
2	24,341	67,498	666	72,738	38,937	18,939	71,133
3	29,178	76,895	754	86,446	45,312	23,031	67,010
4	27,388	73,645	855	79,546	41,873	21,809	65,518
5	26,309	69,010	768	74,528	39,190	21,462	64,047
6	28,761	77,151	1,009	78,712	41,359	23,547	66,697
7	28,578	77,303	708	79,253	41,827	22,478	70,110
8	24,365	66,841	936	73,589	38,626	19,153	67,705
9	27,730	75,338	995	84,363	43,652	21,882	63,512
10	27,928	73,494	1,136	77,556	41,147	21,243	64,565
11	27,742	72,893	1,107	76,341	39,912	21,040	66,694
12	25,415	66,338	1,041	70,760	36,866	19,318	67,332

合成樹脂塗料 (溶剤系塗料) (アルキド樹脂系塗料) (ワニス・エナメル) (4)

年 月	受 入 量 (t)	生 産 量 (t)	消 費 量 (t)	出 荷			在 庫 量 (t)
				販 売		そ の 他 (t)	
				数 量 (t)	金 額 (百万円)		
2 年	23,981	67,519	687	73,478	30,790	17,104	5,022
3 年	24,027	64,602	833	70,368	30,485	17,325	5,066
4 年	22,415	60,726	804	66,321	28,723	15,863	5,186
5 年	19,210	54,596	1,290	59,484	25,549	13,681	4,441
5年 1月	1,433	4,029	87	4,421	1,886	984	5,109
2	1,522	4,459	83	4,823	2,058	1,090	5,092
3	1,619	4,877	108	5,509	2,364	1,258	4,695
4	1,628	4,773	114	5,509	2,325	1,160	4,310
5	1,545	4,396	111	4,786	2,051	1,157	4,228
6	1,668	4,767	113	5,102	2,220	1,242	4,168
7	1,762	4,915	92	5,076	2,173	1,292	4,386
8	1,489	4,354	103	4,726	2,040	1,110	4,289
9	1,636	4,744	110	5,332	2,305	1,120	4,117
10	1,666	4,680	136	5,051	2,171	1,118	4,152
11	1,729	4,609	113	4,767	2,057	1,141	4,465
12	1,513	3,993	120	4,382	1,901	1,009	4,441

*合成樹脂塗料 (溶剤系塗料) (アルキド樹脂系塗料) (調合ペイント) (5)

年 月	受 入 量 (t)	生 産 量 (t)	消 費 量 (t)	出 荷			在 庫 量 (t)
				販 売		そ の 他 (t)	
				数 量 (t)	金 額 (百万円)		
2 年	43,494	86,028	103	98,461	30,133	31,772	5,999
3 年	40,616	78,730	111	86,836	28,539	32,505	5,976
4 年	39,186	76,824	288	83,243	27,328	32,177	6,238
5 年	33,436	69,428	1,230	75,639	24,529	26,357	6,003
5年 1月	2,413	4,863	51	4,877	1,568	1,908	6,844
2	2,470	5,410	66	5,772	1,865	1,987	6,902
3	3,084	6,373	70	7,892	2,554	2,422	5,969
4	2,910	5,779	80	6,377	2,102	2,239	5,952
5	2,802	5,434	77	6,174	1,986	2,339	5,596
6	2,972	6,471	115	6,234	2,014	2,403	6,285
7	2,929	6,152	60	6,082	1,977	2,332	6,870
8	2,662	5,631	147	6,342	2,058	2,100	6,574
9	2,953	6,630	151	8,021	2,581	2,399	5,582
10	2,888	5,740	137	6,058	2,017	2,170	5,834
11	2,821	5,782	146	6,215	2,023	2,076	5,996
12	2,532	5,183	130	5,595	1,783	1,982	6,003

*合成樹脂塗料 (溶剤系塗料) (アルキド樹脂系塗料) (さび止ペイント) (6)

年 月	受 入 量 (t)	生 産 量 (t)	消 費 量 (t)	出 荷			在 庫 量 (t)
				販 売		そ の 他 (t)	
				数 量 (t)	金 額 (百万円)		
2 年	33,242	100,458	126	101,628	23,408	31,803	6,735
3 年	29,604	92,263	85	92,625	22,622	28,755	7,146
4 年	30,819	88,486	103	90,492	21,915	28,690	7,150
5 年	26,457	79,918	255	81,826	19,530	24,215	7,007
5年 1月	1,720	5,868	41	5,514	1,322	1,665	7,240
2	2,222	5,837	10	6,034	1,466	1,877	7,377
3	2,399	6,566	18	7,283	1,718	2,227	6,824
4	2,185	6,225	19	6,616	1,627	1,981	6,660
5	2,064	6,225	16	6,526	1,594	1,931	6,479
6	2,697	7,139	26	7,377	1,786	2,527	6,385
7	2,364	7,304	23	7,086	1,685	2,105	6,840
8	1,791	6,465	19	7,070	1,676	1,793	6,209
9	2,414	7,934	23	8,162	1,912	2,185	6,188
10	2,456	7,262	21	6,886	1,655	2,233	6,774
11	2,212	6,887	19	6,762	1,596	1,981	7,112
12	1,933	6,206	20	6,510	1,492	1,710	7,007

*合成樹脂塗料 (溶剤系塗料) (アミノアルキド樹脂系塗料) (7)

年 月	受 入 量 (t)	生 産 量 (t)	消 費 量 (t)	出 荷			在 庫 量 (t)
				販 売		そ の 他 (t)	
				数 量 (t)	金 額 (百万円)		
2 年	55,759	171,802	401	171,919	76,888	54,916	10,656
3 年	54,004	165,369	561	164,901	78,342	54,288	10,203
4 年	52,471	152,115	544	150,548	71,945	52,606	11,020
5 年	51,404	131,049	1,545	133,575	61,841	48,104	9,467
5年 1月	3,899	10,115	85	10,664	5,081	3,887	9,610
2	4,199	10,790	89	11,371	5,386	3,908	9,223
3	4,754	11,955	98	12,511	5,804	4,318	9,002
4	4,599	11,716	95	11,657	5,482	4,371	9,213
5	4,269	10,738	107	10,742	5,083	4,101	9,277
6	4,610	11,647	137	11,728	5,483	4,425	9,243
7	4,578	11,938	98	11,593	5,421	4,140	9,925
8	3,790	9,820	134	10,169	4,641	3,542	9,688
9	4,359	11,343	149	12,093	5,343	3,991	9,155
10	4,359	10,833	193	10,927	4,991	3,967	9,264
11	4,167	10,696	181	10,473	4,717	3,924	9,545
12	3,821	9,458	179	9,647	4,408	3,530	9,467

*合成樹脂塗料 (溶剤系塗料) (ビニル樹脂系塗料) (8)

年 月	受 入 量 (t)	生 産 量 (t)	消 費 量 (t)	出 荷			在 庫 量 (t)
				販 売		そ の 他 (t)	
				数 量 (t)	金 額 (百万円)		
2 年	11,096	36,478	82	38,111	18,035	9,361	4,547
3 年	10,826	34,988	174	35,400	17,400	9,538	5,252
4 年	10,675	34,925	193	35,492	17,062	8,968	6,211
5 年	9,688	30,811	151	31,390	14,853	8,494	4,493
5年 1月	642	2,240	7	2,099	1,030	597	4,581
2	704	2,372	8	2,484	1,194	623	4,546
3	864	2,858	8	3,017	1,443	780	4,464
4	869	2,658	14	2,820	1,330	732	4,423
5	898	2,493	9	2,648	1,232	712	4,387
6	841	2,957	14	2,750	1,311	740	4,544
7	873	2,736	12	2,658	1,264	778	4,637
8	688	2,193	19	2,357	1,122	602	4,619
9	852	2,671	16	2,967	1,359	791	4,365
10	811	2,631	22	2,449	1,166	691	4,455
11	791	2,623	12	2,598	1,215	722	4,536
12	855	2,379	10	2,543	1,187	726	4,493

*合成樹脂塗料 (溶剤系塗料) (アクリル樹脂系塗料) (常温乾燥型) (9)

年 月	受 入 量 (t)	生 産 量 (t)	消 費 量 (t)	出 荷			在 庫 量 (t)
				販 売		そ の 他 (t)	
				数 量 (t)	金 額 (百万円)		
2 年	32,435	92,907	250	103,054	45,014	21,997	6,701
3 年	28,071	84,708	270	93,521	43,659	19,279	6,353
4 年	28,796	80,432	288	90,195	42,223	18,852	6,230
5 年	27,805	80,088	1,054	87,301	40,840	20,004	6,333
5年 1月	1,877	5,504	47	5,574	2,612	1,160	7,330
2	1,800	6,130	49	6,272	2,928	1,286	7,658
3	2,323	7,567	60	8,486	4,027	1,963	7,054
4	2,465	6,648	96	7,869	3,538	1,845	6,494
5	2,393	6,298	84	7,073	3,304	1,752	6,278
6	2,453	7,272	103	7,324	3,456	1,744	6,815
7	2,433	7,063	80	7,399	3,536	1,657	7,175
8	2,231	6,204	108	7,109	3,273	1,577	6,830
9	2,468	7,144	107	8,410	3,981	1,691	6,231
10	2,489	6,828	130	7,282	3,420	1,841	6,189
11	2,543	6,986	106	7,453	3,520	1,787	6,374
12	2,330	6,444	84	7,050	3,244	1,701	6,333

*合成樹脂塗料 (溶剤系塗料) (アクリル樹脂系塗料) (焼付乾燥型) (10)

年 月	受 入 量 (t)	生 産 量 (t)	消 費 量 (t)	出 荷			在 庫 量 (t)
				販 売		そ の 他 (t)	
				数 量 (t)	金 額 (百万円)		
2 年	15,189	56,538	346	56,943	38,730	14,484	2,834
3 年	15,181	57,380	385	57,648	41,748	14,163	3,198
4 年	16,498	55,626	307	56,813	42,058	15,101	3,126
5 年	16,204	49,645	441	51,774	38,356	13,798	2,622
5年 1月	1,237	3,903	26	4,084	3,105	1,108	2,703
2	1,336	4,200	27	4,380	3,259	1,225	2,605
3	1,546	4,722	33	5,050	3,759	1,396	2,395
4	1,461	4,209	31	4,355	3,154	1,200	2,485
5	1,309	4,130	33	4,318	3,155	1,081	2,497
6	1,540	4,357	42	4,507	3,319	1,226	2,620
7	1,478	4,498	36	4,557	3,358	1,294	2,710
8	1,172	3,647	31	3,807	2,833	984	2,706
9	1,336	4,245	41	4,497	3,311	1,192	2,558
10	1,223	4,002	53	4,108	3,056	1,030	2,593
11	1,403	4,209	52	4,289	3,166	1,167	2,696
12	1,163	3,523	36	3,822	2,881	895	2,622

合成樹脂塗料 (溶剤系塗料) (エポキシ樹脂系塗料) (タールエポキシ型) (11)

年 月	受 入 量 (t)	生 産 量 (t)	消 費 量 (t)	出 荷			在 庫 量 (t)
				販 売		そ の 他 (t)	
				数 量 (t)	金 額 (百万円)		
2 年	16,683	22,991	374	30,684	10,238	8,731	2,340
3 年	17,998	23,834	137	31,547	10,725	9,772	2,708
4 年	19,271	24,700	238	34,366	11,520	9,761	2,329
5 年	21,398	26,130	209	37,352	12,035	10,094	2,191
5年 1月	1,321	2,006	11	2,689	869	586	2,371
2	1,234	1,863	9	2,542	861	604	2,312
3	1,792	2,152	16	3,203	1,051	787	2,253
4	1,732	2,020	43	2,961	980	800	2,167
5	1,684	2,162	14	3,173	999	793	2,031
6	1,827	2,344	14	3,076	990	932	2,179
7	1,927	2,348	11	3,237	1,006	954	2,254
8	1,540	2,095	13	2,852	935	704	2,318
9	1,800	2,095	12	3,145	1,037	804	2,264
10	2,181	2,294	9	3,608	1,176	980	2,152
11	2,340	2,304	19	3,423	1,076	1,137	2,219
12	2,020	2,447	38	3,443	1,056	1,013	2,191

合成樹脂塗料 (溶剤系塗料) (エポキシ樹脂系塗料) (ワニス・エナメル) (12)

年 月	受 入 量 (t)	生 産 量 (t)	消 費 量 (t)	出 荷			在 庫 量 (t)
				販 売		そ の 他	
				数 (t)	金 額 (百万円)		
2 年	19,970	84,592	268	90,807	53,375	12,790	5,399
3 年	21,893	88,315	362	95,901	57,506	13,892	5,584
4 年	22,608	90,118	389	98,163	59,052	13,725	6,091
5 年	24,014	85,219	531	94,193	55,791	14,873	5,740
5年 1月	1,796	6,030	49	6,814	4,104	1,041	6,008
2	2,048	6,940	41	7,737	4,602	1,263	5,955
3	2,099	7,730	33	8,654	5,144	1,338	5,762
4	1,918	7,569	63	8,374	4,904	1,090	5,726
5	1,826	6,864	44	7,565	4,433	1,265	5,559
6	1,984	7,880	45	8,306	4,798	1,393	5,678
7	1,963	8,192	32	8,663	4,978	1,264	5,876
8	1,938	6,504	48	7,562	4,536	1,147	5,573
9	2,085	6,575	43	7,566	4,582	1,315	5,293
10	2,069	7,216	36	7,795	4,685	1,206	5,543
11	2,063	6,994	50	7,759	4,607	1,273	5,514
12	2,225	6,725	47	7,398	4,418	1,278	5,740

合成樹脂塗料 (溶剤系塗料) (ウレタン樹脂系塗料) (一液型) (13)

年 月	受 入 量 (t)	生 産 量 (t)	消 費 量 (t)	出 荷			在 庫 量 (t)
				販 売		そ の 他	
				数 (t)	金 額 (百万円)		
2 年	3,270	7,576	19	9,889	8,300	784	505
3 年	3,290	8,087	12	10,436	8,885	866	552
4 年	3,845	8,944	20	11,190	8,600	1,374	716
5 年	3,788	7,723	74	10,628	8,319	965	539
5年 1月	232	538	-	755	596	52	671
2	263	624	-	830	659	79	643
3	266	727	4	948	758	68	618
4	301	666	2	893	719	89	623
5	329	564	8	801	642	81	610
6	353	648	18	850	652	83	660
7	425	643	3	945	752	102	679
8	321	670	32	964	753	118	536
9	331	661	4	926	721	65	534
10	355	615	2	918	729	75	506
11	331	735	1	981	715	76	512
12	281	632	-	817	623	77	539

* 合成樹脂塗料 (溶剤系塗料) (ウレタン樹脂系塗料) (多液型) (14)

年 月	受 入 量 (t)	生 産 量 (t)	消 費 量 (t)	出 荷			在 庫 量 (t)
				販 売		そ の 他	
				数 (t)	金 額 (百万円)		
2 年	30,807	102,377	772	110,045	82,918	21,437	7,874
3 年	31,210	99,742	759	108,625	87,447	21,057	8,362
4 年	32,838	102,790	1,020	111,312	88,918	21,985	9,584
5 年	33,304	98,892	1,286	108,427	84,452	21,986	8,224
5年 1月	2,339	7,148	89	7,593	6,135	1,652	7,862
2	2,322	7,450	93	8,552	6,779	1,445	7,530
3	2,861	8,436	100	9,793	7,731	1,873	7,099
4	2,776	8,442	102	9,014	7,000	1,803	7,403
5	2,602	7,689	93	8,406	6,652	1,837	7,349
6	2,962	8,444	105	9,021	7,071	1,968	7,676
7	3,019	8,540	105	9,088	7,140	2,030	8,002
8	2,662	8,000	84	8,790	6,857	1,723	8,056
9	2,951	8,956	127	10,033	7,828	2,084	7,713
10	2,985	8,890	151	9,782	7,355	1,985	7,673
11	3,062	8,887	120	9,747	7,282	1,851	7,902
12	2,763	8,010	117	8,608	6,622	1,735	8,224

* 合成樹脂 (溶剤系塗料) (不飽和ポリエステル樹脂系塗料) (15)

年 月	受 入 量 (t)	生 産 量 (t)	消 費 量 (t)	出 荷			在 庫 量 (t)
				販 売		そ の 他	
				数 (t)	金 額 (百万円)		
2 年	8,143	30,996	484	33,858	17,357	4,726	1,295
3 年	8,834	29,594	547	33,747	18,602	4,237	1,180
4 年	10,466	28,538	483	33,900	18,485	4,717	1,087
5 年	6,029	26,763	407	28,101	16,170	4,245	1,019
5年 1月	396	1,988	32	2,034	1,192	269	1,020
2	412	2,044	34	2,217	1,274	290	940
3	514	2,253	40	2,351	1,359	389	927
4	513	2,291	36	2,434	1,391	363	903
5	523	2,029	25	2,209	1,236	347	873
6	485	2,417	34	2,363	1,380	465	913
7	665	2,478	35	2,660	1,479	362	1,000
8	465	2,038	30	2,233	1,298	287	948
9	630	2,319	31	2,618	1,491	410	849
10	544	2,474	44	2,441	1,415	374	1,005
11	443	2,306	39	2,324	1,363	353	1,041
12	439	2,126	27	2,217	1,292	336	1,019

合成樹脂塗料 (溶剤系塗料) (塩化ゴム系塗料) (16)

年 月	受 入 量 (t)	生 産 量 (t)	消 費 量 (t)	出 荷			在 庫 量 (t)
				販 売		そ の 他	
				数 (t)	金 額 (百万円)		
2 年	11,608	17,610	182	20,294	8,120	8,889	1,578
3 年	11,263	17,306	236	19,343	7,979	8,961	1,595
4 年	11,627	17,402	279	19,811	8,107	8,853	1,668
5 年	10,456	17,433	466	19,223	7,709	8,241	1,652
5年 1月	778	1,407	31	1,372	557	646	1,831
2	719	1,289	22	1,457	602	557	1,805
3	923	1,408	28	1,548	628	774	1,783
4	820	1,518	21	1,694	671	704	1,700
5	862	1,548	37	1,713	694	755	1,605
6	1,004	1,611	45	1,614	642	801	1,758
7	914	1,422	16	1,627	659	704	1,747
8	921	1,314	53	1,718	690	770	1,442
9	928	1,441	63	1,730	693	677	1,342
10	894	1,509	61	1,745	692	572	1,368
11	898	1,558	49	1,569	613	697	1,506
12	795	1,408	40	1,436	568	584	1,652

* 合成樹脂塗料 (溶剤系塗料) (船底塗料) (17)

年 月	受 入 量 (t)	生 産 量 (t)	消 費 量 (t)	出 荷			在 庫 量 (t)
				販 売		そ の 他	
				数 (t)	金 額 (百万円)		
2 年	8,007	20,597	265	20,549	15,343	7,709	1,951
3 年	7,989	19,479	257	19,517	15,240	7,614	2,092
4 年	8,638	20,104	326	20,313	16,784	8,241	2,018
5 年	7,638	17,984	412	18,577	15,439	6,558	2,052
5年 1月	631	1,437	31	1,250	1,057	645	2,101
2	520	1,314	24	1,367	1,149	415	2,132
3	828	1,592	19	1,752	1,430	660	2,120
4	713	1,706	23	1,881	1,591	615	2,019
5	652	1,606	16	1,784	1,430	559	1,923
6	776	1,625	25	1,637	1,330	627	2,035
7	812	1,570	18	1,579	1,279	699	2,121
8	578	1,555	34	1,605	1,331	536	2,079
9	539	1,447	13	1,567	1,330	469	2,015
10	532	1,524	30	1,745	1,529	441	1,867
11	517	1,328	89	1,234	1,033	413	1,976
12	540	1,280	90	1,176	949	479	2,052

*合成樹脂塗料 (溶剤系塗料) (その他の溶剤系塗料) (18)

年 月	受 入 量 (t)	生 産 量 (t)	消 費 量 (t)	出		荷 そ の 他 (t)	在 庫 量 (t)
				販 売			
				数 量 (t)	金 額 (百万円)		
2 年	36,506	89,242	568	93,623	61,126	30,885	6,046
3 年	37,593	89,953	786	92,168	63,540	34,095	6,423
4 年	36,437	89,273	1,061	90,833	62,320	33,569	6,111
5 年	30,073	84,194	1,333	82,081	58,733	30,843	5,549
5年1月	2,455	6,391	122	5,999	4,329	2,356	6,366
2	2,570	6,776	111	6,900	4,851	2,290	6,413
3	3,306	7,679	119	8,449	5,544	2,778	6,045
4	2,498	7,425	116	7,092	5,059	2,817	5,440
5	2,551	6,834	94	6,610	4,699	2,752	5,355
6	2,589	7,572	173	6,823	4,909	2,971	5,738
7	2,436	7,524	87	7,003	5,120	2,765	5,888
8	2,117	6,351	81	6,285	4,584	2,160	5,838
9	2,448	7,133	105	7,296	5,179	2,689	5,306
10	2,476	6,996	111	6,761	5,092	2,560	5,190
11	2,422	6,989	111	6,747	4,929	2,442	5,300
12	2,205	6,524	103	6,116	4,442	2,263	5,549

*合成樹脂塗料 (水系塗料) (計) (19~21)

年 月	受 入 量 (t)	生 産 量 (t)	消 費 量 (t)	出		荷 そ の 他 (t)	在 庫 量 (t)
				販 売			
				数 量 (t)	金 額 (百万円)		
2 年	176,172	398,591	688	438,315	125,704	130,574	23,559
3 年	171,391	382,109	709	425,406	128,317	124,938	25,796
4 年	171,618	374,150	810	417,993	126,110	123,210	29,553
5 年	163,580	363,570	1,561	402,373	119,411	121,447	17,212
5年1月	11,647	25,790	70	27,886	8,377	9,055	18,075
2	12,878	28,705	83	32,335	9,630	9,419	17,817
3	14,872	34,632	105	38,300	11,415	11,630	17,289
4	14,194	30,319	96	33,921	10,219	10,216	16,714
5	13,886	28,548	75	31,971	9,565	10,341	16,448
6	14,035	31,970	98	33,707	10,090	10,650	17,588
7	14,401	30,561	107	33,459	10,076	10,531	18,105
8	12,445	27,098	170	31,105	9,149	8,696	17,840
9	14,456	33,163	196	38,009	11,142	10,739	16,503
10	13,539	30,914	196	33,047	9,808	9,878	17,415
11	14,274	32,517	206	36,405	10,587	10,710	16,874
12	12,953	29,353	159	32,228	9,353	9,582	17,212

*合成樹脂塗料 (水系塗料) (エマルジョンペイント) (19)

年 月	受 入 量 (t)	生 産 量 (t)	消 費 量 (t)	出		荷 そ の 他 (t)	在 庫 量 (t)
				販 売			
				数 量 (t)	金 額 (百万円)		
2 年	60,643	131,350	241	147,223	38,929	39,639	12,618
3 年	62,215	129,114	303	150,072	40,573	37,971	15,520
4 年	60,094	121,859	370	142,585	40,188	35,759	18,811
5 年	60,882	124,957	746	142,921	40,522	39,976	8,480
5年1月	4,252	8,179	34	9,166	2,503	2,929	8,696
2	4,561	9,043	42	10,611	2,894	2,843	8,803
3	5,351	11,732	41	13,868	3,969	3,749	8,217
4	5,442	10,780	36	12,310	3,606	3,481	7,860
5	5,080	10,292	36	11,309	3,216	3,387	8,155
6	5,274	11,064	55	11,810	3,328	3,559	8,697
7	5,884	10,426	43	12,161	3,405	3,644	8,771
8	4,987	9,458	94	11,522	3,335	2,921	8,691
9	5,253	11,903	89	14,507	4,149	3,484	7,753
10	5,002	11,188	100	11,613	3,359	3,228	8,763
11	5,047	10,675	105	12,551	3,526	3,568	8,256
12	4,749	10,217	71	11,493	3,229	3,183	8,480

*合成樹脂塗料 (水系塗料) (厚膜型エマルジョンペイント) (20)

年 月	受 入 量 (t)	生 産 量 (t)	消 費 量 (t)	出		荷 そ の 他 (t)	在 庫 量 (t)
				販 売			
				数 量 (t)	金 額 (百万円)		
2 年	56,498	103,455	441	125,134	21,411	34,142	6,941
3 年	52,047	91,819	389	111,274	21,013	32,582	6,439
4 年	56,399	96,005	372	115,714	22,174	35,689	7,027
5 年	54,051	97,549	583	114,515	22,072	36,616	5,523
5年1月	3,580	6,458	25	7,248	1,310	2,403	5,971
2	3,874	7,038	28	8,848	1,666	2,535	5,469
3	4,825	8,977	35	10,197	1,945	3,251	5,797
4	4,759	7,489	56	9,600	1,835	3,163	5,234
5	4,879	7,413	32	9,234	1,835	3,249	5,033
6	4,420	8,477	31	9,090	1,723	3,111	5,694
7	4,116	7,598	52	8,463	1,616	2,926	6,004
8	4,181	8,058	48	9,541	1,846	2,933	5,872
9	4,885	8,888	81	10,753	2,155	3,286	5,525
10	4,819	8,612	65	10,093	2,007	3,257	5,358
11	5,188	10,063	70	11,677	2,288	3,472	5,384
12	4,525	8,478	60	9,771	1,846	3,030	5,523

*合成樹脂塗料 (水系塗料) (水溶性樹脂系塗料) (21)

年 月	受 入 量 (t)	生 産 量 (t)	消 費 量 (t)	出		荷 そ の 他 (t)	在 庫 量 (t)
				販 売			
				数 量 (t)	金 額 (百万円)		
2 年	59,031	163,786	6	165,958	65,364	56,793	4,000
3 年	57,129	161,176	17	164,060	66,731	54,385	3,837
4 年	55,125	156,286	68	159,694	63,748	51,762	3,715
5 年	48,647	141,064	232	144,937	56,817	44,855	3,209
5年1月	3,815	11,153	11	11,472	4,564	3,723	3,408
2	4,443	12,624	13	12,876	5,070	4,041	3,545
3	4,696	13,923	29	14,235	5,501	4,630	3,275
4	3,993	12,050	4	12,011	4,777	3,572	3,620
5	3,927	10,843	7	11,428	4,514	3,705	3,260
6	4,341	12,429	12	12,807	5,039	3,980	3,197
7	4,401	12,537	12	12,835	5,054	3,961	3,330
8	3,277	9,582	28	10,042	3,968	2,842	3,277
9	4,318	12,372	26	12,749	4,838	3,969	3,225
10	3,718	11,114	31	11,341	4,441	3,393	3,294
11	4,039	11,779	31	12,177	4,773	3,670	3,234
12	3,679	10,658	28	10,964	4,278	3,369	3,209

合成樹脂塗料 (無溶剤系塗料) (計) (22~23)

年 月	受 入 量 (t)	生 産 量 (t)	消 費 量 (t)	出		荷 そ の 他 (t)	在 庫 量 (t)
				販 売			
				数 量 (t)	金 額 (百万円)		
2 年	31,490	120,925	240	134,128	32,283	18,399	7,296
3 年	32,657	123,147	199	134,864	35,746	20,152	7,984
4 年	36,658	129,483	335	142,612	36,096	23,610	7,994
5 年	47,304	132,162	559	143,670	35,945	34,461	8,550
5年1月	3,551	9,456	45	7,822	2,453	2,633	10,461
2	4,085	11,640	50	10,357	2,764	3,335	12,444
3	6,723	16,590	52	22,330	4,499	4,554	8,773
4	5,373	13,888	44	14,807	3,327	3,997	9,166
5	3,493	9,247	31	10,821	2,839	2,620	8,438
6	3,617	9,890	40	11,395	2,928	2,280	8,089
7	3,753	10,386	45	11,252	2,886	3,003	7,973
8	3,253	9,322	34	10,516	2,653	2,124	7,866
9	3,274	10,837	56	12,164	3,053	2,400	7,352
10	3,380	9,657	51	10,630	2,771	2,454	7,248
11	3,500	10,830	75	11,141	2,970	2,487	7,872
12	3,302	10,419	36	10,435	2,801	2,574	8,550

合成樹脂塗料 (無溶剤系塗料) (粉体塗料) (静電吹付用) (22)

年 月	受 入 量 (t)	生 産 量 (t)	消 費 量 (t)	出 荷			在 庫 量 (t)
				販 数 (t)	売 金 額 (百万円)	そ の 他 (t)	
2 年	7,119	17,148	78	18,318	15,723	5,781	1,518
3 年	7,910	18,696	57	20,294	17,350	5,708	2,069
4 年	8,510	17,784	127	19,983	16,783	6,343	1,908
5 年	9,464	19,071	298	20,992	17,052	7,142	1,991
5年 1月	649	1,480	24	1,603	1,340	525	1,849
2	746	1,525	28	1,617	1,348	496	1,977
3	913	1,818	31	1,967	1,623	714	1,992
4	817	1,654	25	1,586	1,307	538	2,301
5	774	1,511	23	1,676	1,370	570	2,312
6	734	1,556	29	1,740	1,417	542	2,322
7	884	1,720	29	1,738	1,399	818	2,362
8	721	1,412	25	1,570	1,275	537	2,359
9	706	1,558	18	1,912	1,509	565	2,124
10	835	1,498	30	1,708	1,389	597	2,121
11	879	1,732	19	1,950	1,561	637	2,125
12	806	1,607	17	1,925	1,514	603	1,991

合成樹脂塗料 (無溶剤系塗料) (粉体塗料) (流動浸漬用) (23)

年 月	受 入 量 (t)	生 産 量 (t)	消 費 量 (t)	出 荷			在 庫 量 (t)
				販 数 (t)	売 金 額 (百万円)	そ の 他 (t)	
2 年	32	7,044	98	7,117	3,529	36	1,155
3 年	238	8,748	120	8,614	5,258	14	1,483
4 年	118	7,921	174	8,015	5,080	3	1,281
5 年	88	7,657	107	7,726	4,869	29	1,137
5年 1月	7	602	7	623	396	-	1,258
2	8	662	10	633	409	-	1,283
3	10	719	11	810	506	1	1,188
4	4	758	8	742	480	-	1,194
5	10	646	8	648	398	2	1,203
6	10	698	10	672	420	1	1,217
7	19	666	10	641	405	15	1,234
8	4	547	7	554	360	1	1,221
9	4	529	10	603	380	-	1,139
10	4	546	9	625	391	-	1,052
11	4	673	10	627	388	-	1,089
12	4	611	7	548	336	9	1,137

合成樹脂塗料 (無溶剤系塗料) (トラフィックペイント) (24)

年 月	受 入 量 (t)	生 産 量 (t)	消 費 量 (t)	出 荷			在 庫 量 (t)
				販 数 (t)	売 金 額 (百万円)	そ の 他 (t)	
2 年	24,339	96,733	64	108,693	13,031	12,582	4,623
3 年	24,509	95,703	22	105,956	13,138	14,430	4,432
4 年	28,030	103,778	34	114,614	14,232	17,264	4,805
5 年	37,752	105,434	154	114,952	14,025	27,290	5,422
5年 1月	2,895	7,374	14	5,596	718	2,108	7,354
2	3,331	9,453	12	8,107	1,008	2,839	9,184
3	5,800	14,053	10	19,553	2,370	3,839	5,593
4	4,552	11,476	11	12,479	1,540	3,459	5,671
5	2,709	7,090	-	8,497	1,071	2,048	4,923
6	2,873	7,636	1	8,983	1,090	1,737	4,550
7	2,850	8,000	6	8,873	1,082	2,170	4,377
8	2,528	7,363	2	8,392	1,019	1,586	4,286
9	2,564	8,750	28	9,649	1,163	1,835	4,089
10	2,541	7,613	12	8,297	991	1,857	4,075
11	2,617	8,425	46	8,564	1,021	1,850	4,658
12	2,492	8,201	12	7,962	951	1,962	5,422

無機質塗料 (25)

年 月	受 入 量 (t)	生 産 量 (t)	消 費 量 (t)	出 荷			在 庫 量 (t)
				販 数 (t)	売 金 額 (百万円)	そ の 他 (t)	
2 年	6,490	10,584	98	12,400	5,372	4,379	781
3 年	7,420	9,976	248	12,819	5,834	4,311	808
4 年	7,098	8,401	173	12,464	5,691	2,939	724
5 年	7,113	8,577	90	12,698	5,677	2,875	752
5年 1月	555	670	4	951	452	302	692
2	546	598	4	949	444	212	672
3	591	686	4	1,026	466	215	701
4	578	771	6	1,108	499	206	728
5	546	652	11	1,006	449	234	665
6	662	740	12	1,090	489	209	757
7	543	743	10	1,090	507	247	694
8	606	646	3	1,045	453	243	669
9	580	742	8	1,087	464	248	649
10	601	845	9	1,251	560	226	610
11	624	768	13	1,035	417	278	675
12	681	716	6	1,060	477	255	752

その他の塗料 (26)

年 月	受 入 量 (t)	生 産 量 (t)	消 費 量 (t)	出 荷			在 庫 量 (t)
				販 数 (t)	売 金 額 (百万円)	そ の 他 (t)	
2 年	24,899	67,597	644	77,725	28,659	14,065	2,507
3 年	21,973	65,280	418	71,127	28,919	15,695	2,697
4 年	21,464	59,512	666	63,704	27,766	16,599	2,708
5 年	21,645	53,181	1,267	57,975	26,548	15,656	2,549
5年 1月	1,285	4,268	128	4,073	1,858	1,179	2,861
2	1,676	4,688	65	4,915	2,176	1,368	2,874
3	2,111	5,589	112	6,081	2,606	1,710	2,639
4	1,674	4,586	103	4,886	2,245	1,299	2,517
5	1,687	4,182	84	4,752	2,142	1,061	2,496
6	1,979	4,186	109	4,770	2,201	1,277	2,507
7	2,126	4,297	69	4,752	2,263	1,585	2,526
8	1,729	3,840	133	4,395	2,105	1,075	2,564
9	1,892	4,570	121	5,182	2,367	1,120	2,580
10	1,831	4,494	114	4,905	2,334	1,337	2,545
11	1,799	4,301	120	4,640	2,145	1,331	2,562
12	1,856	4,180	109	4,624	2,106	1,314	2,549

* シ ン ナ ー (27)

年 月	受 入 量 (t)	生 産 量 (t)	消 費 量 (t)	出 荷			在 庫 量 (t)
				販 数 (t)	売 金 額 (百万円)	そ の 他 (t)	
2 年	165,119	469,554	476	550,504	83,505	82,500	12,577
3 年	163,821	438,646	348	527,262	87,322	74,717	12,747
4 年	156,772	427,220	373	512,670	84,820	69,029	14,942
5 年	145,400	415,489	558	486,830	77,346	73,045	10,930
5年 1月	10,513	29,673	41	35,324	5,763	5,127	10,180
2	11,125	31,152	49	37,564	6,100	5,551	9,309
3	13,166	36,596	42	43,123	7,011	6,685	9,252
4	12,521	35,297	47	41,053	6,611	6,270	9,731
5	12,174	33,230	44	39,061	6,250	6,089	9,963
6	12,809	35,984	45	42,217	6,697	6,522	9,940
7	12,161	37,165	52	42,191	6,787	6,509	10,517
8	11,219	33,313	65	38,656	6,112	5,729	10,656
9	13,679	38,808	47	46,451	7,190	6,515	10,113
10	12,387	36,113	52	41,590	6,436	6,144	10,673
11	11,866	35,810	37	41,037	6,442	6,141	11,156
12	11,780	32,348	37	38,563	5,946	5,763	10,930

*関連商品 (28)

年 月	受 入 量 (t)	生 産 量 (t)	消 費 量 (t)	出 荷			在 庫 量 (t)
				販 売		そ の 他 (t)	
				数 量 (t)	金 額 (百万円)		
2 年	10,673	35,482	-	41,007	17,446	5,181	1,520
3 年	12,426	36,342	3	42,703	19,679	6,053	1,546
4 年	14,405	36,335	1	43,672	21,506	6,754	1,584
5 年	19,336	32,186	510	46,909	21,777	4,127	2,216
5年 1月	959	2,245	-	3,069	1,338	135	1,523
2	960	2,567	-	3,332	1,522	184	1,534
3	1,579	2,856	-	4,249	1,940	233	1,484
4	1,702	3,184	34	4,215	1,910	399	2,379
5	2,032	2,412	34	4,118	2,126	386	2,284
6	1,977	2,621	42	4,250	2,105	373	2,181
7	2,738	2,542	2	4,051	1,733	1,108	2,301
8	1,386	2,454	62	3,525	1,596	283	2,283
9	1,797	2,984	134	4,491	2,058	356	2,175
10	1,617	2,951	68	4,105	1,899	329	2,243
11	1,261	2,843	65	3,979	1,830	130	2,171
12	1,328	2,527	69	3,525	1,720	211	2,216

(19) 印刷インキ

印刷インキ (合計) (1~9)

年 月	受 入 量 (t)	生 産 量 (t)	消 費 量 (t)	出 荷			在 庫 量 (t)
				販 売		そ の 他 (t)	
				数 量 (t)	金 額 (百万円)		
2 年	40,672	386,094	1,338	409,266	277,159	15,569	15,684
3 年	44,346	386,932	1,479	410,607	287,293	17,384	17,309
4 年	44,089	379,096	1,311	405,460	285,638	17,649	15,935
5 年	43,447	383,266	1,173	408,176	286,592	17,171	16,205
5年 1月	3,115	27,257	90	28,804	20,316	1,299	16,103
2	3,052	28,881	87	30,277	21,439	1,211	16,451
3	3,790	33,458	88	36,141	25,456	1,552	15,947
4	3,820	33,689	108	35,737	25,030	1,487	16,127
5	3,527	29,770	99	32,012	22,287	1,286	16,026
6	3,807	34,164	120	35,825	24,985	1,509	16,574
7	3,907	34,247	96	36,342	25,166	1,533	16,765
8	3,124	28,987	98	30,909	21,199	1,201	16,663
9	3,689	32,261	85	34,737	24,328	1,379	16,423
10	3,902	33,523	102	35,505	25,016	1,522	16,710
11	3,881	34,399	113	36,497	26,040	1,611	16,778
12	3,833	32,630	87	35,390	25,329	1,581	16,205

一般インキ (計) (1~7)

年 月	受 入 量 (t)	生 産 量 (t)	消 費 量 (t)	出 荷			在 庫 量 (t)
				販 売		そ の 他 (t)	
				数 量 (t)	金 額 (百万円)		
2 年	29,821	332,948	320	354,068	252,824	7,820	12,816
3 年	32,217	337,127	311	358,994	262,747	8,443	14,222
4 年	32,058	330,199	148	354,359	259,558	8,655	13,161
5 年	32,696	337,461	128	360,837	260,755	9,174	13,163
5年 1月	2,250	23,658	15	25,228	18,456	605	13,211
2	2,291	25,404	8	26,667	19,533	638	13,585
3	2,838	29,371	7	31,965	23,280	832	12,973
4	2,823	29,861	12	31,689	22,720	740	13,238
5	2,671	26,142	9	28,317	20,269	686	13,037
6	2,909	30,294	13	31,728	22,745	777	13,708
7	2,935	30,226	12	32,084	22,847	820	13,961
8	2,342	25,400	12	27,278	19,211	619	13,793
9	2,877	28,544	8	30,932	22,190	759	13,508
10	2,960	29,687	14	31,495	22,821	841	13,793
11	2,931	30,379	10	32,366	23,737	956	13,775
12	2,869	28,495	8	31,088	22,946	901	13,163

一般インキ (平版インキ) (1)

年 月	受 入 量 (t)	生 産 量 (t)	消 費 量 (t)	出 荷			在 庫 量 (t)
				販 売		そ の 他 (t)	
				数 量 (t)	金 額 (百万円)		
2 年	10,918	101,644	169	108,443	99,185	3,727	4,470
3 年	11,905	101,663	174	108,886	100,893	3,919	4,933
4 年	12,108	97,978	143	106,129	99,350	4,017	4,715
5 年	12,211	102,029	128	109,707	101,783	4,633	4,499
5年 1月	887	7,320	15	7,782	7,255	309	4,813
2	861	7,657	8	8,036	7,504	311	4,973
3	1,088	8,956	7	9,997	9,308	405	4,595
4	1,046	8,809	12	9,423	8,700	371	4,708
5	902	7,387	9	8,078	7,504	322	4,585
6	1,015	8,849	13	9,127	8,500	379	4,912
7	1,135	8,797	12	9,389	8,678	405	5,037
8	843	7,363	12	7,916	7,351	301	5,013
9	1,017	8,836	8	9,364	8,693	369	5,123
10	1,116	9,155	14	9,654	8,978	418	5,304
11	1,109	9,504	10	10,257	9,488	523	5,126
12	1,192	9,396	8	10,684	9,824	520	4,499

一般インキ (凸版・凸版輪転インキ) (2)

年 月	受 入 量 (t)	生 産 量 (t)	消 費 量 (t)	出 荷			在 庫 量 (t)
				販 売		そ の 他 (t)	
				数 量 (t)	金 額 (百万円)		
2 年	205	15,183	15,320	3,732	42	382	
3 年	173	15,074	15,328	3,607	42	327	
4 年	129	14,554	14,699	3,341	18	291	
5 年	123	15,199	15,187	3,375	21	400	
5年 1月	9	1,078	1,101	254	2	274	
2	11	1,445	1,220	272	2	507	
3	11	1,078	1,345	301	-	251	
4	11	1,231	1,234	283	2	257	
5	11	1,137	1,105	251	2	293	
6	9	1,293	1,281	280	2	314	
7	12	1,364	1,387	295	3	305	
8	10	1,160	1,197	261	2	273	
9	9	1,372	1,342	293	3	308	
10	11	1,384	1,328	292	1	373	
11	10	1,331	1,343	303	2	369	
12	9	1,326	1,304	290	-	400	

一般インキ (ゴム凸版インキ) (3)

年 月	受 入 量 (t)	生 産 量 (t)	消 費 量 (t)	出 荷			在 庫 量 (t)
				販 売		そ の 他 (t)	
				数 量 (t)	金 額 (百万円)		
2 年	1,654	21,184	-	21,222	17,197	1,519	1,120
3 年	1,574	21,523	5	21,418	17,561	1,505	1,269
4 年	1,668	21,605	-	21,814	17,901	1,562	1,164
5 年	1,735	22,208	-	22,313	18,150	1,535	1,224
5年 1月	116	1,495	-	1,488	1,212	107	1,180
2	120	1,414	-	1,477	1,212	110	1,125
3	146	1,668	-	1,738	1,420	132	1,064
4	157	1,905	-	1,869	1,523	134	1,116
5	139	1,849	-	1,832	1,496	119	1,153
6	155	2,157	-	2,121	1,735	139	1,191
7	142	2,055	-	2,040	1,660	131	1,216
8	142	1,717	-	1,654	1,343	124	1,299
9	148	1,817	-	1,914	1,532	132	1,213
10	155	2,040	-	2,073	1,685	132	1,193
11	162	2,146	-	2,101	1,701	140	1,268
12	153	1,945	-	2,006	1,629	135	1,224

一般インキ (ブリキ板インキ) (4)

一般インキ (グラビアインキ) (5)

年 月	受入量 (t)	生産量 (t)	出 荷			在庫量 (t)	受入量 (t)	生産量 (t)	出 荷			在庫量 (t)
			数 (t)	金 額					数 (t)	金 額		
				量	額					量	額	
2 年	2,023	41,965	44,147	35,213	1	1,197	555	25,231	25,569	8,133	114	778
3 年	1,990	44,378	46,288	37,845	5	1,256	711	25,543	26,184	8,565	153	640
4 年	1,234	43,191	44,515	34,094	32	1,122	857	25,408	26,081	8,969	198	578
5 年	1,148	43,421	44,338	32,443	61	1,281	982	26,823	27,612	9,175	245	547
5 年 1月	77	2,778	3,034	2,277	2	940	68	1,704	1,775	608	14	561
2	81	3,264	3,314	2,461	5	966	74	1,910	1,979	666	12	555
3	98	4,219	4,070	2,967	6	1,205	73	2,252	2,296	770	22	562
4	109	4,429	4,381	3,221	5	1,356	74	2,433	2,343	776	15	711
5	114	3,370	3,662	2,703	5	1,172	68	1,931	1,998	676	21	691
6	100	4,268	4,311	3,175	4	1,225	84	2,263	2,285	745	21	732
7	108	4,704	4,603	3,295	5	1,427	93	2,148	2,306	782	15	653
8	80	3,101	3,223	2,381	4	1,379	79	2,258	2,368	768	22	601
9	93	2,810	3,159	2,247	5	1,119	91	2,472	2,500	825	22	642
10	102	3,395	3,456	2,515	8	1,151	109	2,477	2,570	858	35	624
11	106	3,740	3,770	2,730	6	1,219	82	2,512	2,529	838	25	664
12	80	3,343	3,355	2,472	6	1,281	87	2,463	2,663	862	21	547

新聞インキ (8)

年 月	受入量 (t)	生産量 (t)	消費量 (t)	出 荷			在庫量 (t)
				数 (t)	金 額		
					量	額	
2 年	8,586	48,929	-	50,491	21,030	7,009	2,647
3 年	9,839	45,275	7	46,906	21,130	8,026	2,832
4 年	9,883	44,153	-	46,276	22,396	8,062	2,546
5 年	8,873	40,912	-	42,612	21,104	6,982	2,797
5 年 1月	719	3,241	-	3,241	1,609	619	2,643
2	608	3,125	-	3,244	1,616	494	2,636
3	773	3,720	-	3,795	1,862	633	2,748
4	832	3,353	-	3,644	1,789	647	2,640
5	714	3,244	-	3,324	1,615	519	2,756
6	739	3,452	-	3,697	1,817	631	2,620
7	839	3,576	-	3,852	1,890	630	2,551
8	641	3,201	-	3,282	1,636	502	2,606
9	681	3,323	-	3,410	1,704	542	2,674
10	759	3,397	-	3,590	1,774	593	2,646
11	767	3,567	-	3,672	1,851	565	2,752
12	801	3,713	-	3,861	1,941	607	2,797

一般インキ (特殊グラビアインキ) (6)

年 月	受入量 (t)	生産量 (t)	消費量 (t)	出 荷			在庫量 (t)
				数 (t)	金 額		
					量	額	
2 年	9,712	108,414	58	115,909	58,042	1,934	3,743
3 年	10,314	109,997	73	117,328	60,381	2,289	4,335
4 年	10,392	109,278	3	117,785	60,431	2,145	4,057
5 年	10,859	109,172	-	117,859	59,180	2,206	4,001
5 年 1月	670	7,867	-	8,286	4,202	141	4,165
2	699	8,212	-	8,742	4,477	156	4,176
3	905	9,655	-	10,480	5,275	211	4,043
4	939	9,526	-	10,401	5,208	176	3,932
5	941	9,077	-	9,774	4,876	180	3,995
6	1,041	9,779	-	10,507	5,166	194	4,111
7	981	9,531	-	10,344	5,122	212	4,065
8	852	8,344	-	9,203	4,584	136	3,918
9	1,026	9,658	-	10,585	5,307	184	3,827
10	993	9,577	-	10,320	5,237	211	3,864
11	948	9,415	-	10,182	5,153	223	3,820
12	864	8,531	-	9,035	4,573	182	4,001

補助剤 (9)

年 月	受入量 (t)	生産量 (t)	消費量 (t)	出 荷			在庫量 (t)
				数 (t)	金 額		
					量	額	
2 年	2,265	4,217	1,018	4,707	3,305	740	221
3 年	2,290	4,530	1,161	4,707	3,416	915	255
4 年	2,148	4,744	1,163	4,825	3,685	932	228
5 年	1,878	4,893	1,045	4,727	4,732	1,015	245
5 年 1月	146	358	75	335	252	75	249
2	153	352	79	366	290	79	230
3	179	367	81	381	314	87	226
4	165	475	96	404	520	100	249
5	142	384	90	371	403	81	233
6	159	418	107	400	424	101	246
7	133	445	84	406	429	83	253
8	141	386	86	349	353	80	264
9	131	394	77	395	433	78	241
10	183	439	88	420	421	88	271
11	183	453	103	459	453	90	251
12	163	422	79	441	441	73	245

一般インキ (その他のインキ) (7)

年 月	受入量 (t)	生産量 (t)	消費量 (t)	出 荷			在庫量 (t)
				数 (t)	金 額		
					量	額	
2 年	4,754	19,327	2	23,458	31,321	483	1,126
3 年	5,550	18,949	6	23,562	33,895	530	1,462
4 年	5,670	18,185	-	23,336	35,472	683	1,234
5 年	5,638	18,609	-	23,821	36,649	473	1,211
5 年 1月	423	1,416	-	1,762	2,646	30	1,278
2	445	1,502	-	1,899	2,942	42	1,283
3	517	1,543	-	2,039	3,240	56	1,253
4	487	1,528	-	2,038	3,010	37	1,158
5	496	1,391	-	1,868	2,762	37	1,148
6	505	1,685	-	2,096	3,143	38	1,223
7	464	1,627	-	2,015	3,015	49	1,258
8	336	1,457	-	1,717	2,522	30	1,310
9	493	1,579	-	2,068	3,294	44	1,276
10	474	1,659	-	2,094	3,255	36	1,284
11	514	1,731	-	2,184	3,524	37	1,309
12	484	1,491	-	2,041	3,296	37	1,211

印刷インキ用ワニス (10)

年 月	受入量 (t)	生産量 (t)	消費量 (t)	出 荷			在庫量 (t)
				数 (t)	金 額		
					量	額	
2 年	13,071	118,778	78,627	38,746	11,579	13,875	4,846
3 年	14,094	121,566	79,446	39,329	11,703	16,431	5,143
4 年	14,079	122,248	79,812	38,396	11,059	18,247	5,024
5 年	15,182	126,690	83,759	38,396	10,548	19,288	5,435
5 年 1月	1,194	9,535	6,349	2,715	773	1,439	5,251
2	1,120	9,569	6,344	2,732	789	1,601	5,264
3	1,254	10,528	6,953	3,023	822	1,643	5,431
4	1,236	10,582	7,111	3,378	916	1,418	5,340
5	1,077	9,679	6,376	2,902	819	1,430	5,392
6	1,231	11,271	7,395	3,369	957	1,696	5,436
7	1,357	11,191	7,368	3,346	933	1,787	5,483
8	1,186	9,592	6,465	3,115	836	1,442	5,239
9	1,457	10,901	7,287	3,394	914	1,610	5,320
10	1,339	11,362	7,418	3,449	947	1,589	5,561
11	1,338	11,471	7,613	3,607	935	1,785	5,327
12	1,393	11,009	7,080	3,366	907	1,848	5,435

4 主要化学工業製品の会計年度統計

1 指数

(平成2年=100)

年 月	鉱工業			製造工業			化学工業 (医薬品を除く。)			化学肥料		
	生産	出荷	在庫	生産	出荷	在庫	生産	出荷	在庫	生産	出荷	在庫
元年度	96.5	96.1	99.4	96.5	96.1	99.4	96.7	95.6	96.8	100.6	98.0	98.1
2年度	101.3	101.1	100.5	101.3	101.1	100.6	101.4	101.2	101.3	100.3	99.7	100.2
3年度	100.6	100.8	110.1	100.6	100.8	110.2	102.1	102.4	111.6	97.0	97.8	97.1
4年度	94.3	95.4	112.1	94.3	95.4	112.2	101.2	102.1	112.9	95.1	95.1	94.8
5年度	90.5	92.0	107.8	90.5	92.0	107.8	100.4	101.2	113.0	90.9	90.7	94.6
6年1月	89.0	90.2	107.4	89.0	90.1	107.5	99.6	100.9	112.5	89.1	85.9	96.5
2	88.6	90.9	106.6	88.7	90.9	106.6	100.7	102.2	112.5	87.7	85.6	96.5
3	92.7	95.3	105.4	92.8	95.3	105.4	101.3	105.2	109.2	85.3	92.7	93.2

年 月	ソーダ工業薬品			無機薬品・顔料			高圧ガス			火薬類		
	生産	出荷	在庫	生産	出荷	在庫	生産	出荷	在庫	生産	出荷	在庫
元年度	96.1	97.8	102.4	100.5	98.6	95.8	96.8	95.6	98.4	93.9	93.1	91.2
2年度	100.2	99.8	98.4	100.6	100.1	99.6	101.8	102.4	100.3	101.3	101.1	101.8
3年度	98.7	98.5	101.1	100.2	99.9	112.1	104.3	103.8	107.5	96.3	96.9	93.4
4年度	96.1	96.1	103.1	94.5	96.5	112.3	100.6	104.2	122.7	88.0	88.3	98.4
5年度	93.0	93.7	103.2	89.4	91.9	110.9	100.1	104.0	127.3	81.7	82.2	93.3
6年1月	91.0	89.9	104.7	78.8	88.5	106.8	97.5	103.1	134.9	81.1	80.5	87.7
2	90.6	89.4	101.1	90.6	91.7	108.6	98.5	103.0	127.8	80.2	80.6	87.5
3	89.0	91.9	94.5	88.9	96.9	104.9	99.1	103.8	124.3	87.2	83.6	92.4

年 月	※石油系芳香族・ コールタール製品			※環式中間物・ 合成染料			※有機薬品			※プラスチック		
	生産	出荷	在庫	生産	出荷	在庫	生産	出荷	在庫	生産	出荷	在庫
元年度	96.7	95.5	107.4	94.9	94.6	102.2	99.1	97.3	96.8	95.0	93.7	91.6
2年度	102.3	102.2	101.4	102.3	103.0	104.7	102.3	101.8	99.1	101.8	101.3	102.5
3年度	113.5	116.3	122.2	105.3	108.8	116.9	104.8	104.7	108.0	100.3	101.0	120.8
4年度	119.0	127.6	137.6	105.6	110.4	115.9	104.9	102.6	102.7	97.9	99.6	121.2
5年度	129.0	145.0	128.6	106.2	112.8	112.6	100.9	99.0	102.1	96.5	97.9	122.8
6年1月	130.3	152.6	133.1	105.4	114.8	102.2	99.9	99.7	100.8	93.6	96.5	123.0
2	133.4	152.2	133.3	109.7	114.1	104.8	98.7	102.4	95.6	97.5	99.1	123.0
3	117.4	145.4	125.2	115.4	122.5	104.8	96.1	96.1	90.0	95.1	100.9	118.9

年 月	※合成ゴム			写真感光材料			油脂製品・ 界面活性剤			化粧品		
	生産	出荷	在庫	生産	出荷	在庫	生産	出荷	在庫	生産	出荷	在庫
元年度	95.0	97.2	98.5	94.8	93.4	103.7	95.0	95.1	97.8	103.3	101.5	99.5
2年度	100.2	99.5	103.0	101.5	101.2	98.5	101.2	101.3	100.2	100.7	101.3	98.6
3年度	96.4	97.0	107.3	106.8	105.3	112.3	104.3	104.5	107.0	103.3	102.5	99.6
4年度	95.9	96.7	112.0	111.3	108.7	122.5	104.8	104.6	111.0	103.8	106.3	100.8
5年度	91.1	92.1	112.6	108.2	107.5	131.0	104.2	103.7	103.5	109.9	111.6	100.7
6年1月	93.8	91.8	116.8	110.1	114.9	126.1	100.1	99.1	102.3	129.3	115.7	104.4
2	93.1	91.2	117.4	100.6	101.4	122.3	102.1	101.8	103.5	113.2	117.8	104.7
3	80.7	92.6	109.7	107.7	109.4	118.7	116.4	115.9	103.3	117.2	126.4	101.0

年 月	塗料・印刷インキ			(特掲)石油化学製品			(参考)繊維原料		
	生産	出荷	在庫	生産	出荷	在庫	生産	出荷	在庫
元年度	96.0	95.0	97.8	95.7	95.0	95.0	93.8	95.6	99.7
2年度	100.0	100.1	101.8	102.0	101.7	103.1	102.8	103.2	103.1
3年度	97.5	98.0	111.3	103.5	104.5	115.4	104.6	107.0	108.2
4年度	95.1	95.6	112.6	103.5	105.0	116.1	107.8	108.8	101.0
5年度	92.5	92.8	115.6	102.3	104.5	113.4	106.5	111.5	104.0
6年1月	89.3	91.9	112.1	102.1	105.4	113.0	104.5	116.7	90.2
2	90.9	92.7	109.8	104.2	107.2	112.7	109.0	114.4	92.2
3	98.8	98.1	111.6	98.0	104.8	107.6	109.9	107.5	96.0

2 会計年度生産・在庫実績

年 月	生産量 (t)		在庫量 (t)		生産量 (t)		在庫量 (t)		生産量 (t)		在庫量 (t)	
	アンモニア		硝酸(93%換算)		尿素(実数)合計		硫酸アンモニウム (実数)合計		カルシウムカーバイド (実数)合計			
元年度	1,817,948	45,491	678,108	13,651	806,485	85,558	1,721,785	167,744				
2年度	1,868,279	57,622	705,600	13,718	777,030	87,469	1,803,109	205,218				
3年度	1,830,342	56,858	707,374	13,523	736,189	86,445	1,793,472	142,059				
4年度	1,776,576	54,541	705,430	12,945	729,779	80,406	1,805,256	124,127				
5年度	1,671,324	50,951	682,742	14,745	689,207	75,283	1,670,013	129,198				
6年1月	152,271	54,957	57,284	13,064	69,413	98,585	146,773	163,536				
2	133,622	50,864	51,002	12,461	58,721	90,059	133,628	148,682				
3	131,992	50,951	60,954	14,745	49,171	75,283	141,204	129,198				

年 月	硫酸アンモニウム (実数)合計		硝酸アンモニウム (実数)合計		塩化アンモニウム (実数)合計		カルシウムカーバイド (実数)	
	生産	在庫	生産	在庫	生産	在庫	生産	在庫
元年度	406,682	33,992	88,913	4,666	265,809	26,987	336,456	28,100
2年度	377,913	43,476	91,462	5,407	245,399	22,413	291,280	16,787
3年度	379,546	39,251	85,335	4,738	239,361	18,579	301,942	20,229
4年度	374,454	37,186	78,468	4,984	224,413	17,905	256,938	11,674
5年度	349,319	27,025	72,815	3,686	222,276	14,236	239,726	8,562
6年1月	26,912	37,219	6,447	4,925	19,676	14,678	20,998	10,217
2	23,487	28,749	4,855	3,313	16,882	12,622	15,386	9,802
3	31,035	27,025	6,451	3,686	19,381	14,236	17,043	8,562

年 月	石灰窒素(実数)		過りん酸石灰(実数)		熔成りん肥(実数)		複合肥料(合計)	
	生産	在庫	生産	在庫	生産	在庫	生産	在庫
元年度	137,822	29,263	456,111	60,081	187,525	79,389	2,970,925	538,670
2年度	136,794	28,641	459,102	55,831	210,909	78,029	2,900,229	539,644
3年度	136,168	30,399	411,659	48,594	220,877	87,987	2,782,704	522,991
4年度	130,975	26,483	401,109	42,011	197,856	74,460	2,725,838	512,780
5年度	123,113	25,559	383,745	37,112	195,493	78,125	2,654,295	517,099
6年1月	11,580	33,435	32,170	41,464	15,701	78,889	222,739	569,766
2	6,163	25,678	35,768	38,504	18,841	81,132	223,398	588,177
3	6,855	25,559	40,932	37,112	17,427	78,125	237,508	517,099

年 月	窒素質肥料 (生産)(N100%換算)		りん酸質肥料 (生産)(P ₂ O ₅ 100%換算)		硫酸(合計) (H ₂ SO ₄ 100%換算)		か性ソーダ(実数)		塩素ガス(生産)	
	生産	在庫	生産	在庫	生産	在庫	生産	在庫	生産	在庫
元年度	961,616	671,022	6,927,153	218,343	3,731,634	61,061	3,360,293			
2年度	955,148	635,831	6,948,338	236,143	3,936,535	55,259	3,524,640			
3年度	926,620	610,874	7,013,602	212,191	3,895,743	63,484	3,482,033			
4年度	911,497	575,545	7,114,870	263,813	3,840,275	62,059	3,434,210			
5年度	854,241	558,681	6,911,571	246,712	3,740,615	57,411	3,339,142			
6年1月	79,203	47,454	623,599	274,843	329,392	66,043	292,687			
2	68,627	47,595	576,314	260,345	300,686	65,181	268,192			
3	67,257	52,769	579,389	246,712	308,198	57,411	274,391			

年 月	ソーダ灰(実数)		液体塩素		塩酸(合成)(35%換算)		さらし液(8%換算)	
	生産	在庫	生産	在庫	生産	在庫	生産	在庫
元年度	1,115,579	28,268	1,016,706	7,821	577,993	12,193	45,964	443
2年度	1,122,723	24,046	1,042,787	9,395	661,222	13,381	45,158	373
3年度	1,102,059	24,329	1,011,250	9,860	707,605	12,930	31,939	420
4年度	1,044,288	21,697	963,508	9,522	697,188	14,032	33,346	403
5年度	1,046,322	20,346	875,635	8,719	684,824	10,501	17,581	526
6年1月	85,750	23,624	73,714	9,564	58,292	15,780	699	604
2	79,988	19,110	71,799	9,937	50,756	12,946	764	588
3	89,162	20,346	71,024	8,719	50,965	10,501	626	526

注 1) 年度の指数は原指数、平成5年1月～3月の指数は季節調整指数である。
2) (特掲) 石油化学製品は※印薬種に含まれている品目であって、石油化学製品月報で調査しているものを特に指数化したものである。
3) (参考) 繊維原料は独自に当室で指数化したものである。

年 月	生産量 (t)	在庫量 (t)	生産量 (t)	在庫量 (t)	生産量 (t)	在庫量 (t)	生産量 (t)	在庫量 (t)
	硫酸アルミニウム		硫化ナトリウム		二硫化炭素		トリポリリン酸ナトリウム	
元年度	943,737	11,506	10,550	1,366	76,490	6,786	54,221	2,161
2年度	960,207	12,181	11,487	1,574	73,240	6,443	51,450	4,085
3年度	951,206	12,147	10,808	1,920	64,505	6,543	43,082	4,632
4年度	909,934	13,610	9,735	1,428	59,482	6,231	26,727	1,770
5年度	886,304	15,239	9,413	1,557	54,724	6,334	23,432	2,159
6年1月	69,029	14,758	619	1,256	4,892	6,661	1,545	2,134
2	72,069	15,132	1,022	1,464	4,062	6,477	1,907	2,211
3	78,697	15,239	884	1,557	4,249	6,334	1,824	2,159

年 月	亜鉛華		酸化チタン (合計)		カーボンブラック		活性炭 (合計)	
元年度	82,541	4,717	277,293	12,980	785,271	49,396	61,562	12,200
2年度	84,307	5,241	281,394	21,247	792,722	47,630	65,486	9,340
3年度	84,647	5,429	271,899	26,391	786,831	51,843	67,640	12,519
4年度	79,984	5,260	248,626	20,317	755,042	51,431	68,728	14,026
5年度	73,482	4,569	239,347	18,645	684,016	47,391	67,407	15,353
6年1月	5,366	4,806	13,833	21,612	51,695	50,319	5,178	15,938
2	5,497	4,890	20,757	22,725	51,421	47,080	6,471	15,924
3	6,153	4,569	20,734	18,645	58,385	47,391	7,787	15,353

年 月	けい酸ナトリウム		過酸化水素 (100重量%換算)		生石灰		酸素 (合計)(10 ³ m ³)	
元年度	764,332	19,382	127,331	20,066	8,673,996	97,014	8,523,759	24,306
2年度	795,532	22,667	151,933	21,866	9,029,948	102,630	8,946,003	22,030
3年度	773,230	22,242	157,925	23,561	8,897,748	113,126	8,887,891	26,556
4年度	711,559	20,600	153,606	26,233	7,934,498	114,371	7,914,128	24,887
5年度	748,303	25,544	144,933	27,240	7,779,022	106,553	7,775,160	25,616
6年1月	61,119	25,727	11,011	24,719	619,293	108,494	610,281	25,322
2	64,312	25,674	13,421	27,261	576,569	106,435	585,699	24,364
3	68,251	25,544	11,723	27,240	626,586	106,553	629,744	25,616

年 月	窒素 (10 ³ m ³)		溶解アセチレン		産業用火薬類 (火工品を除く。)		コールタール	
元年度	8,007,853	23,386	31,099	410	73,709	2,902	2,173,315	186,855
2年度	8,426,938	24,649	30,708	444	79,496	3,184	2,063,766	169,546
3年度	8,948,806	25,390	28,895	555	75,463	2,892	1,999,549	164,874
4年度	8,971,972	27,788	27,421	539	69,092	2,856	1,918,884	145,052
5年度	9,001,915	28,915	25,608	546	64,174	2,832	1,893,659	164,782
6年1月	752,912	32,581	2,119	533	4,722	2,794	156,228	155,873
2	699,304	30,466	2,218	527	4,997	2,789	144,473	153,441
3	757,483	28,915	2,472	546	5,930	2,832	158,589	164,782

年 月	粗製ベンゾール		純ベンゾール (合計)		純ベンゾール (非石油系)		純ベンゾール (石油系)	
元年度	624,571	47,483	2,943,755	85,374	235,331	13,630	2,708,424	71,744
2年度	601,784	50,481	3,091,038	98,934	242,740	15,210	2,848,298	83,724
3年度	576,724	35,840	3,372,016	122,847	230,649	11,865	3,141,367	110,982
4年度	556,366	31,509	3,485,281	102,678	215,074	5,417	3,270,207	97,261
5年度	543,418	25,745	X	X	X	X	3,382,973	100,980
6年1月	47,210	28,482	X	X	X	X	322,624	109,482
2	41,812	26,617	X	X	X	X	289,727	100,688
3	46,148	25,745	X	X	X	X	272,255	100,980

年 月	純トルオール (合計)		純トルオール (非石油系)		純トルオール (石油系)		キシロール (石油系)	
元年度	1,117,982	31,182	34,007	1,565	1,083,975	29,617	2,554,167	83,532
2年度	1,109,308	42,741	32,567	1,694	1,076,741	41,047	2,697,102	73,787
3年度	1,173,862	37,880	31,763	1,882	1,142,099	35,998	3,067,121	92,455
4年度	1,177,036	44,033	31,275	1,146	1,145,761	42,887	3,189,175	119,728
5年度	X	X	X	X	1,191,380	31,821	3,539,647	123,367
6年1月	X	X	X	X	107,478	28,298	341,976	98,490
2	X	X	X	X	94,109	31,261	312,584	118,475
3	X	X	X	X	95,506	31,821	286,007	123,367

年 月	クレオソート油		ピッチ		精製ナフクリン		95%ナフタリン	
元年度	915,977	52,368	410,851	89,005	13,048	803	191,642	7,989
2年度	858,912	52,684	408,918	87,574	14,177	1,494	205,435	7,111
3年度	827,443	54,996	420,823	105,525	13,108	1,234	208,822	8,341
4年度	835,967	65,477	391,709	113,997	12,122	509	197,208	8,593
5年度	732,798	46,511	300,157	93,784	12,607	1,189	179,742	7,507
6年1月	58,168	55,306	27,867	99,440	1,147	789	15,466	7,580
2	53,638	54,931	26,565	94,308	1,109	971	14,353	7,564
3	54,309	46,511	20,619	93,784	1,321	1,189	13,641	7,507

年 月	スチレンモノマー		トルイレンジイソシアネート (TDI)		シクロヘキサン		合成石炭酸	
元年度	2,012,555	46,115	106,383	6,328	663,578	25,375	432,773	19,595
2年度	2,227,164	66,057	122,577	7,235	609,495	31,852	410,622	23,939
3年度	2,187,576	60,920	133,751	5,656	589,612	25,458	516,319	25,712
4年度	2,167,392	72,235	133,414	12,957	639,762	23,796	519,276	22,318
5年度	2,229,208	59,186	139,702	10,534	632,757	18,484	537,623	23,881
6年1月	204,625	66,387	13,534	10,576	60,828	21,813	52,045	28,353
2	189,585	62,335	12,149	10,368	54,986	26,753	47,773	29,259
3	197,992	59,186	12,514	10,534	48,159	18,484	47,976	23,881

年 月	アニリン		無水フタル酸 (合計)		無水フタル酸 (非石油系)		無水フタル酸 (石油系)	
元年度	158,357	8,302	301,969	9,975	139,032	5,672	162,937	4,303
2年度	151,074	6,595	300,356	13,826	141,699	7,067	158,657	6,759
3年度	171,916	7,271	313,343	17,659	146,210	8,989	167,133	8,670
4年度	186,029	9,907	294,412	13,165	134,263	7,169	160,149	5,996
5年度	186,992	9,754	286,456	16,382	129,026	7,304	157,430	9,078
6年1月	15,572	9,382	27,895	16,335	13,195	9,701	14,700	6,634
2	17,897	11,481	24,124	16,070	9,755	7,847	14,369	8,223
3	15,769	9,754	24,628	16,382	9,349	7,304	15,279	9,078

年 月	テレフタル酸ジメチル		ゴム加硫促進剤		ゴム老化防止剤		合成染料 (合計)	
元年度	353,038	42,969	19,625	2,069	33,437	3,502	72,322	8,528
2年度	373,801	40,674	20,243	2,304	33,985	3,320	75,137	8,952
3年度	385,696	39,792	18,933	2,364	32,514	3,330	76,934	9,876
4年度	366,513	31,337	17,735	2,051	33,142	4,926	71,011	9,448
5年度	368,275	20,975	14,811	1,861	27,731	3,954	68,243	8,734
6年1月	35,667	20,302	947	1,801	2,403	4,687	4,987	8,740
2	31,519	23,326	1,082	1,883	2,259	4,283	5,398	8,824
3	28,814	20,975	1,084	1,861	2,525	3,954	6,147	8,734

年 月	生産量 (t)		在庫量 (t)		生産量 (t)		在庫量 (t)		生産量 (t)		在庫量 (t)	
	合成染料(直接染料)		合成染料(酸性染料)		合成染料 (硫化・硫化建染染料)		合成染料 (アゾニック染料)					
元 年 度	5,930	844	2,610	325	2,934	457	2,226	262				
2 年 度	5,934	741	2,673	330	2,801	421	2,359	334				
3 年 度	5,787	838	2,418	383	2,103	401	2,366	389				
4 年 度	5,279	699	2,151	311	1,746	239	2,145	285				
5 年 度	5,438	708	2,031	331	1,565	211	2,232	379				
6年1月	433	745	185	322	80	207	179	420				
2	444	720	136	323	103	223	154	390				
3	503	708	195	331	105	211	169	379				

年 月	合成染料 (その他の染料) ¹⁾		エチルアルコール(合計) (95%換算)(kl) ²⁾		エチレン		アセトアルデヒド	
	元 年 度	58,622	6,639	210,485	12,742	5,653,570	37,195	356,354
2 年 度	61,369	7,126	226,029	16,380	5,966,216	38,644	396,620	5,083
3 年 度	64,261	7,865	236,445	21,280	6,149,895	43,134	385,635	5,198
4 年 度	59,689	7,914	242,961	21,958	6,009,196	55,478	377,468	5,348
5 年 度	56,977	7,105	243,384	21,919	5,687,554	41,701	336,861	5,713
6年1月	4,110	7,046	23,931	34,850	512,858	51,598	30,838	4,817
2	4,561	7,169	15,821	32,681	465,188	49,214	26,475	4,959
3	5,174	7,105	10,496	21,919	435,308	41,701	19,840	5,713

年 月	酢酸(99%換算)		トリクロルエチレン		酸化エチレン		エチレングリコール	
	元 年 度	441,014	4,521	61,478	9,930	687,295	3,325	549,894
2 年 度	468,109	9,451	54,835	10,140	714,104	4,005	548,396	34,984
3 年 度	453,368	7,146	51,994	7,785	741,944	4,789	586,643	38,576
4 年 度	453,599	9,965	65,591	8,983	725,221	4,734	575,735	36,649
5 年 度	480,299	11,410	68,530	10,543	661,807	4,660	501,747	28,203
6年1月	46,284	10,992	5,959	12,119	54,666	4,465	44,863	25,798
2	39,430	8,992	5,780	11,012	56,318	4,176	43,991	28,304
3	32,776	11,410	6,018	10,543	62,741	4,660	50,922	28,203

年 月	二塩化エチレン		プロピレン		ポリプロピレングリコール		合成アセトン	
	元 年 度	2,503,464	57,142	4,073,151	39,919	290,922	30,836	345,420
2 年 度	2,682,561	51,333	4,309,669	51,945	295,760	28,789	339,098	25,480
3 年 度	2,646,025	58,048	4,458,897	41,284	304,436	26,601	374,767	24,862
4 年 度	2,704,466	60,135	4,448,871	47,187	299,233	25,017	363,499	21,977
5 年 度	2,742,537	57,828	4,220,039	40,952	278,655	22,882	349,847	18,654
6年1月	245,735	60,251	379,139	45,654	23,290	25,406	30,202	18,226
2	225,850	61,079	342,987	36,991	19,454	23,045	25,418	19,225
3	230,042	57,828	316,572	40,952	24,475	22,882	32,030	18,654

年 月	アクリロニトリル		合成オクタノール		合成ブタノール(合計)		ブタジエン	
	元 年 度	602,177	30,506	286,416	14,277	295,325	10,433	818,559
2 年 度	602,336	26,584	288,824	14,304	305,819	12,362	849,250	32,051
3 年 度	605,752	25,328	299,123	13,715	348,569	13,445	828,997	20,354
4 年 度	621,770	24,568	323,578	13,988	368,243	12,720	850,775	24,617
5 年 度	587,044	20,965	308,230	10,454	390,084	11,722	798,496	19,899
6年1月	57,471	33,501	29,085	12,026	37,175	13,864	73,088	15,875
2	51,888	30,334	25,963	14,891	31,187	13,542	63,655	15,584
3	35,990	20,965	20,381	10,454	26,577	11,722	57,360	19,899

年 月	生産量 (t)		在庫量 (t)		生産量 (t)		在庫量 (t)		生産量 (t)		在庫量 (t)	
	精製メタノール		ホルマリン		メラミン		フタル酸系可塑剤 (合計)					
元 年 度	78,257	16,334	1,405,853	19,790	100,305	4,992	448,941	18,150				
2 年 度	85,120	23,826	1,468,113	21,717	106,178	9,435	456,909	17,462				
3 年 度	72,875	21,160	1,416,515	21,058	97,034	9,271	461,338	25,602				
4 年 度	32,832	26,772	1,347,974	21,540	94,166	8,140	447,395	22,719				
5 年 度	54,694	14,263	1,316,982	21,735	97,429	8,017	433,773	24,728				
6年1月	-	21,470	112,620	21,206	10,053	8,605	36,491	33,045				
2	-	16,392	103,971	22,266	8,723	8,415	32,682	29,432				
3	-	14,263	110,507	21,735	8,568	8,017	35,511	24,728				

年 月	フタル酸系可塑剤 (DBP)		フタル酸系可塑剤 (DOP)		フェノール樹脂(合計)		ユリア樹脂(合計)	
	元 年 度	13,234	1,324	296,743	9,244	375,592	21,669	482,417
2 年 度	14,483	1,702	297,853	7,220	387,505	21,029	482,933	9,612
3 年 度	14,193	1,239	303,050	13,977	376,158	23,748	458,670	8,962
4 年 度	13,773	1,848	288,112	9,478	346,736	20,912	420,057	8,785
5 年 度	14,717	1,244	284,561	12,764	325,594	22,312	391,528	8,356
6年1月	2,121	2,028	23,658	14,740	23,514	21,608	31,308	8,327
2	1,649	1,598	24,968	15,326	25,403	21,862	32,067	8,421
3	947	1,244	22,944	12,764	28,586	22,312	35,628	8,356

年 月	メラミン樹脂(合計)		不飽和ポリエステル樹脂 (合計)		アルキド樹脂		ウレタンフォーム (合計)	
	元 年 度	127,692	5,695	260,371	16,515	167,878	8,091	311,213
2 年 度	145,684	5,614	273,489	16,576	170,147	8,224	320,020	5,413
3 年 度	137,294	5,429	259,380	16,244	158,932	8,174	307,926	5,263
4 年 度	130,575	5,191	257,510	16,247	145,927	7,810	287,262	4,453
5 年 度	130,147	5,382	250,356	17,585	134,127	7,484	266,652	4,320
6年1月	10,707	5,651	19,356	18,866	8,841	7,977	19,805	4,548
2	10,207	5,407	19,486	18,297	9,988	8,140	21,709	4,467
3	11,478	5,382	21,065	17,585	10,172	7,484	24,975	4,320

年 月	ポリエチレン(合計)		ポリスチレン(合計)		ポリプロピレン		メタクリル樹脂(合計)	
	元 年 度	2,774,576	224,578	2,010,407	142,849	1,756,325	164,417	195,923
2 年 度	2,939,752	260,348	2,131,257	166,462	1,985,785	192,293	208,408	18,692
3 年 度	2,979,186	260,817	2,081,049	186,487	1,962,717	202,513	194,560	21,128
4 年 度	2,917,208	258,972	1,967,030	166,113	2,029,093	200,298	184,265	18,201
5 年 度	2,720,236	244,766	1,995,620	165,366	2,003,544	178,640	189,122	19,118
6年1月	248,915	273,058	161,471	183,706	176,520	195,444	14,452	22,393
2	219,606	266,217	168,572	189,725	166,379	192,648	16,078	23,236
3	206,001	244,766	152,755	165,366	143,479	178,640	15,271	19,118

年 月	酢酸ビニル(モノマー)		ポリビニルアルコール (合計)		塩化ビニル(モノマー)		塩化ビニル樹脂(合計)	
	元 年 度	469,082	12,959	194,253	14,830	2,172,440	25,214	1,984,668
2 年 度	511,150	17,817	204,807	16,901	2,315,762	34,497	2,084,872	117,803
3 年 度	526,905	14,152	203,278	17,837	2,249,849	37,330	2,000,295	128,615
4 年 度	546,451	10,268	210,651	20,779	2,302,169	41,289	1,983,719	106,266
5 年 度	531,433	10,257	200,273	19,638	2,276,513	39,559	1,996,958	87,129
6年1月	46,634	15,819	17,031	22,899	185,856	41,032	166,953	91,770
2	42,229	16,720	16,125	22,961	179,382	39,197	170,382	97,906
3	38,319	10,257	17,075	19,638	196,529	39,559	173,815	87,129

注 1) その他の染料とは直接染料、酸性染料、硫化、硫化建染染料、アゾニック染料以外の染料の計である。
2) エチルアルコールの合計には石油化学製品月報で調査しているものを含む。

年 月	生産量 (t)		在庫量 (t)		生産量 (t)		在庫量 (t)		生産量 (t)		在庫量 (t)	
	カプロラクタム		アセチルセルロース (合計)		合成ゴム(合計)		写真フィルム(合計) (10 ³ m ²)					
元 年 度	474,358	24,990	88,769	5,040	1,354,323	154,728	227,011	13,268				
2 年 度	516,378	23,494	95,020	3,908	1,428,308	176,457	245,653	12,041				
3 年 度	537,375	26,103	102,173	3,591	1,373,745	173,958	261,266	14,571				
4 年 度	542,060	34,080	112,171	6,453	1,367,240	176,115	276,318	17,388				
5 年 度	505,721	19,620	104,317	6,368	1,299,263	175,890	269,406	15,469				
6年1月	44,935	23,875	9,983	4,611	117,208	199,971	17,984	16,279				
2	41,660	22,139	9,596	5,344	107,372	202,336	22,625	16,099				
3	39,540	19,620	10,173	6,368	90,076	175,890	23,430	15,469				
	白黒フィルム(合計) (10 ³ m ²)		天然色フィルム(合計) (10 ³ m ²)		印画紙(合計) (10 ³ m ²)		硬化油(合計)					
元 年 度	174,088	8,765	52,923	4,503	336,979	24,765	302,031	9,346				
2 年 度	191,307	8,205	54,346	3,836	344,707	26,200	300,792	10,464				
3 年 度	203,825	10,672	57,441	3,899	345,470	24,595	306,764	9,728				
4 年 度	218,245	12,263	58,073	5,124	348,706	24,781	305,862	9,992				
5 年 度	209,359	10,546	60,047	4,922	334,056	18,947	304,283	9,950				
6年1月	13,635	11,280	4,349	5,000	15,556	18,525	22,286	10,093				
2	17,586	10,970	5,038	5,128	28,898	20,975	21,741	10,005				
3	18,197	10,546	5,233	4,922	26,811	18,947	26,051	9,950				
	硬化油(食用)		硬化油(工業用)		粗製グリセリン (80%換算)		精製グリセリン (98.5%換算)					
元 年 度	287,059	9,016	14,972	330	40,893	1,137	56,468	3,666				
2 年 度	283,014	10,039	17,778	425	42,596	1,832	51,091	2,975				
3 年 度	286,075	9,210	20,689	518	45,310	1,801	48,766	3,217				
4 年 度	282,217	9,523	23,645	469	41,593	1,042	44,821	3,826				
5 年 度	282,697	9,111	21,586	839	40,912	1,176	43,903	2,183				
6年1月	20,766	9,553	1,520	540	2,456	1,178	3,818	2,031				
2	20,198	9,219	1,543	786	3,525	1,036	3,792	2,036				
3	24,379	9,111	1,672	839	3,925	1,176	4,390	2,183				
	石けん(合計)		石けん(浴用・固形)		石 け ん (洗たく用・固形)		石 け ん (洗たく用・粉末)					
元 年 度	179,318	21,181	107,822	16,597	7,517	589	25,327	832				
2 年 度	188,358	20,196	108,498	15,483	7,255	541	28,299	975				
3 年 度	196,006	21,184	115,668	18,299	6,840	218	29,135	432				
4 年 度	180,295	18,985	100,710	15,893	6,687	199	29,105	603				
5 年 度	166,156	14,423	90,635	11,119	6,386	240	28,568	573				
6年1月	10,608	12,194	5,140	8,986	469	216	1,621	548				
2	12,180	14,166	6,349	10,712	500	217	2,215	849				
3	12,728	14,423	7,156	11,119	527	240	1,521	573				
	合成洗剤(合計)		合 成 洗 剤 (粉末・小計)		合 成 洗 剤 (粉末・無りん)		合 成 洗 剤 (液体・洗たく用)					
元 年 度	943,492	40,496	579,249	27,232	563,904	26,191	31,651	1,364				
2 年 度	1,002,721	42,674	627,045	28,518	607,728	27,378	36,224	1,816				
3 年 度	1,015,826	33,418	632,011	23,048	610,425	21,367	32,263	1,268				
4 年 度	1,053,321	32,854	659,959	20,789	639,866	19,625	35,597	1,681				
5 年 度	1,064,477	32,503	660,091	20,264	643,300	19,418	40,798	1,199				
6年1月	58,093	30,848	32,856	18,041	31,567	17,236	4,191	1,165				
2	67,399	33,921	42,023	21,278	40,919	20,433	2,962	1,383				
3	99,785	32,503	61,531	20,264	60,193	19,418	3,332	1,199				

年 月	生産量 (t)		在庫量 (t)		生産量 (t)		在庫量 (t)		生産量 (t)		在庫量 (t)	
	合 成 洗 剤 (台所用)		合 成 洗 剤 (住宅家具用)		界面活性剤(合計)		界面活性剤 (陰イオン活性剤計)					
元 年 度	257,682	8,839	74,910	3,061	1,065,057	57,455	591,093	19,578				
2 年 度	258,965	8,658	80,487	3,682	1,148,842	61,030	646,569	21,389				
3 年 度	264,172	6,026	87,380	3,076	1,179,131	64,028	646,516	21,497				
4 年 度	269,786	8,010	87,979	2,374	1,190,822	62,728	657,934	20,566				
5 年 度	272,575	8,975	91,013	2,065	1,149,500	65,984	619,482	21,544				
6年1月	18,434	8,649	2,612	2,993	84,086	65,404	44,817	21,685				
2	19,237	8,693	3,177	2,567	83,653	65,569	42,720	20,846				
3	28,139	8,975	6,783	2,065	106,442	65,984	57,575	21,544				
	界面活性剤 (陽イオン活性剤)		界面活性剤 (非イオン活性剤)		化 粧 品 計		頭髪用化粧品					
元 年 度	72,488	4,630	375,073	31,918	312,258	56,347	253,720	44,721				
2 年 度	75,922	4,691	404,969	33,237	305,729	52,479	250,429	41,680				
3 年 度	77,979	4,146	427,176	36,543	311,306	56,645	254,165	45,214				
4 年 度	74,581	4,042	430,750	35,935	317,723	52,508	260,506	40,880				
5 年 度	71,252	4,449	428,069	37,650	338,848	52,474	275,887	40,071				
6年1月	5,252	4,159	32,124	37,612	26,961	52,622	21,900	40,533				
2	5,306	4,420	33,167	38,082	27,630	56,369	21,692	43,017				
3	6,095	4,449	39,317	37,650	32,568	52,474	26,354	40,071				
	皮膚用化粧品		仕上用化粧品		塗 料 (合 計)		塗料(油性塗料)					
元 年 度	44,832	8,013	4,095	981	2,122,673	118,514	19,935	1,756				
2 年 度	42,730	7,322	4,029	929	2,197,737	128,766	19,167	1,582				
3 年 度	44,855	8,201	3,888	928	2,107,750	131,286	15,484	1,367				
4 年 度	44,915	8,485	3,819	926	2,041,041	113,507	14,065	1,257				
5 年 度	48,648	8,700	3,867	912	1,947,264	109,323	12,689	940				
6年1月	3,793	8,312	301	889	137,509	117,341	887	1,145				
2	4,489	9,254	345	933	147,714	116,807	893	1,113				
3	4,556	8,700	373	912	183,651	109,323	1,002	940				
	塗料(ラッカー)		塗料(電気絶縁塗料)		塗料(合成樹脂塗料)		塗料(その他の塗料)					
元 年 度	47,744	3,180	40,775	2,381	1,454,829	95,072	70,825	2,712				
2 年 度	48,809	3,425	42,750	2,294	1,504,234	102,687	67,414	2,954				
3 年 度	45,150	3,116	43,655	2,226	1,458,873	106,994	64,029	2,784				
4 年 度	40,409	2,810	39,820	2,292	1,419,947	93,072	58,099	2,639				
5 年 度	37,316	2,713	40,994	2,451	1,347,519	87,757	51,719	2,833				
6年1月	2,596	3,013	3,091	2,210	94,420	95,168	3,899	2,468				
2	2,407	2,772	3,430	2,247	102,524	95,221	4,305	2,579				
3	3,215	2,713	3,865	2,451	129,643	87,757	4,879	2,833				
	シ ン ナ ー		印刷インキ(合計)		印刷インキ(一般)		印刷インキ(新聞)					
元 年 度	445,973	10,933	367,886	15,383	311,701	12,475	49,543	2,703				
2 年 度	468,619	13,239	388,284	16,149	335,962	13,215	48,063	2,713				
3 年 度	435,043	12,443	386,549	16,103	336,968	13,203	44,963	2,639				
4 年 度	424,748	9,252	378,478	15,947	330,362	12,973	43,417	2,748				
5 年 度	415,780	9,975	386,093	16,604	340,283	13,499	40,808	2,873				
6年1月	29,598	10,594	28,314	16,763	24,834	13,645	3,117	2,881				
2	30,954	10,214	29,608	17,050	26,032	13,932	3,180	2,884				
3	37,160	9,975	34,501	16,604	30,389	13,499	3,685	2,873				

5 原 材 料

統 計

1 月別消費実績

(単位:電力1,000kWh,重量t)

番号	原 材 料	4 年	5 年	5年1月	2 月	3 月
アンモニア及びアンモニア誘導品						
1	硫 酸 (100%換算) 計	730,433	672,085	65,542	56,626	52,260
2	硫 酸 アンモニウム用	471,695	427,953	43,535	37,090	30,810
3	副生硫酸アンモニウム用	258,738	244,132	22,007	19,536	21,950
4	ア ン モ ニ ア	766,251	580,445	52,882	49,933	51,203
5	◎ナ フ サ(kℓ)	189,228	164,391	24,785	16,514	12,055
6	◎重 油(kℓ)	61,289 (61,289)	70,175 (70,175)	6,620 (6,620)	6,453 (6,453)	6,394 (6,394)
7	◎液 化 石 油 ガ ス(t)	264,038 (65,491)	267,735 (58,701)	25,756 (5,234)	25,723 (5,062)	29,065 (4,549)
8	◎石 油 系 炭 化 水 素 ガ ス(10 ³ m ³) (石油化学オフガス)	298,650 (84,499)	312,569 (105,009)	27,590 (7,669)	23,172 (8,178)	22,076 (8,614)
9	◎天 然 ガ ス(10 ³ m ³)	209,150 (86,637)	199,265 (82,142)	23,342 (9,493)	21,526 (8,727)	19,736 (8,125)
10	◎電 力	1,073,338	1,067,838	93,387	84,000	86,616
カルシウムカーバイド及び石灰窯素						
11	電 力	893,165	822,611	76,558	52,656	67,845
12	無 煙 炭	8,128	22,199	2,083	1,715	2,085
13	コ ー ク ス	59,221	39,288	3,595	2,161	4,324
14	石 油 コ ー ク ス	95,961	75,884	7,023	5,007	6,486
15	生 石 灰	254,455	235,440	21,935	14,925	19,255
りん酸質肥料及び複合肥料						
16	電 力	276,799	263,814	23,493	24,221	23,612
17	重 油(kℓ)	75,015	69,200	6,379	6,595	6,919
18	り ん 酸 石 計	956,628	886,385	81,498	83,428	84,631
19	過 り ん 酸 石 灰 用	187,090	183,189	16,629	16,694	19,421
20	熔 成 り ん 肥 用	112,482	105,310	8,405	7,359	11,316
21	重 過 り ん 酸 石 灰 用	12,268	12,606	956	950	878
22	重 焼 り ん 用	21,139	20,382	2,249	2,326	2,244
23	り ん 酸 液 用	568,198	512,712	48,454	51,053	45,481
24	複 合 肥 料 用	55,451	56,362	4,805	5,046	5,291
25	り ん 酸 液 計 (P ₂ O ₅ 100%換算)	236,843	227,166	22,634	20,688	21,203
26	重 過 り ん 酸 石 灰 用	10,547	10,264	857	755	729
27	重 焼 り ん 用	22,998	22,195	2,556	2,549	2,250
28	複 合 肥 料 用	203,298	195,052	19,221	17,384	18,219
29	硫 酸 (100%換算) 計	706,217	660,967	61,176	62,182	64,118
30	過 り ん 酸 石 灰 用	119,101	119,770	11,403	10,936	13,339
31	り ん 酸 液 用	483,271	434,982	41,228	42,744	39,355
32	複 合 肥 料 用	103,845	106,486	8,545	8,502	9,601
33	過 り ん 酸 石 灰	219,325	205,163	18,273	22,237	24,738
34	(P ₂ O ₅ 100%換算)	39,356	36,259	3,417	3,947	4,336
35	熔 成 り ん 肥	7,753	8,359	861	583	1,034
36	(P ₂ O ₅ 100%換算)	1,725	1,784	154	126	224
37	重 過 り ん 酸 石 灰 品	16,094	15,244	1,455	1,527	1,721
38	国 産	8,854	7,265	679	822	1,143
39	(P ₂ O ₅ 100%換算)	3,892	3,108	299	365	499
40	輸 入 品	7,240	7,979	776	705	578
41	(P ₂ O ₅ 100%換算)	3,218	3,232	343	312	258

4 月	5 月	6 月	7 月	8 月	9 月	10 月	11 月	12 月	番号
56,714	53,494	45,528	55,571	56,404	51,993	59,951	59,427	58,575	1
35,774	31,212	26,078	35,955	36,013	32,579	39,254	40,716	39,437	2
20,940	22,282	19,450	19,616	20,391	19,414	20,697	18,711	19,138	3
49,571	49,168	44,013	50,939	52,290	43,861	48,560	34,441	53,584	4
9,196	11,775	17,103	5,393	10,429	12,747	7,594	7,629	29,171	5
5,912 (5,912)	5,298 (5,298)	5,870 (5,870)	5,778 (5,778)	6,512 (6,512)	5,672 (5,672)	4,786 (4,786)	3,929 (3,929)	6,951 (6,951)	6
22,516 (4,866)	23,336 (5,305)	23,598 (5,656)	26,175 (6,019)	23,624 (4,967)	21,315 (4,122)	9,509 (3,812)	14,680 (3,598)	22,438 (5,511)	7
22,595 (7,071)	27,146 (9,229)	26,210 (9,455)	27,487 (8,253)	28,708 (9,028)	26,070 (9,149)	27,309 (9,911)	24,787 (7,639)	29,419 (10,813)	8
11,502 (4,649)	3,490 (1,166)	7,966 (3,365)	16,517 (7,119)	16,250 (6,718)	17,106 (6,952)	19,264 (8,081)	21,739 (8,906)	20,827 (8,841)	9
89,224	72,207	74,747	96,167	97,058	93,208	96,058	87,046	98,120	10
89,476	99,351	87,490	53,468	57,602	50,960	60,836	59,591	66,778	11
3,197	3,505	2,554	1,527	1,464	987	1,128	867	1,087	12
3,001	3,414	3,990	2,585	2,562	1,976	3,696	3,871	4,113	13
8,854	9,932	6,876	4,209	5,276	4,601	5,538	5,710	6,372	14
25,942	28,632	24,958	14,624	16,074	15,171	17,490	17,252	19,182	15
22,347 6,169	23,103 5,802	20,208 5,272	20,375 5,144	19,674 4,423	19,783 4,974	21,769 5,547	21,494 5,798	23,735 6,178	16
64,715	75,808	61,731	80,613	56,483	58,584	84,153	78,038	76,703	18
16,350	16,310	13,954	13,150	11,779	10,533	15,743	14,619	18,007	19
6,748	6,882	5,854	8,796	11,566	7,177	10,191	10,478	10,538	20
982	1,324	1,248	1,296	974	907	1,098	845	1,148	21
459	1,040	397	1,497	1,419	1,830	2,097	2,321	2,503	22
40,349 4,003	45,633 4,619	35,861 4,417	51,586 4,288	26,357 4,388	33,069 5,068	50,420 4,604	44,846 4,929	39,603 4,904	23
17,233	19,222	17,110	18,261	14,418	16,412	19,436	21,189	19,360	25
774	1,157	789	1,124	736	804	897	741	901	26
511	1,131	410	1,839	1,662	1,967	2,182	2,536	2,602	27
16,298	16,934	15,911	15,298	12,020	13,641	16,357	17,912	15,857	28
51,995	57,995	49,649	60,302	36,792	44,945	61,659	56,882	53,272	29
10,477	10,904	9,239	8,668	7,731	7,027	10,140	9,616	10,290	30
33,258	39,299	30,335	43,531	22,309	28,522	41,449	38,866	34,086	31
10,285	7,792	10,075	8,425	6,752	9,396	10,070	8,400	8,643	32
20,132	17,034	19,078	17,170	11,758	13,577	13,546	15,117	12,503	33
3,599	2,983	3,395	2,989	2,206	2,268	2,333	2,637	2,149	34
880	513	588	533	691	511	650	814	701	35
186	120	128	113	153	114	142	176	148	36
1,265	797	1,159	724	314	1,324	1,462	1,968	1,528	37
619	322	683	431	149	360	594	907	556	38
269	144	294	181	61	152	259	381	204	39
646	475	476	293	165	964	868	1,061	972	40
218	172	197	126	65	424	352	421	344	41

注 ◎印は、石油等消費動向統計月報で調査している品目である。
アンモニア及びアンモニア誘導品の()内数字は燃料・動力用のもので内数である。

月別消費実績 (つづき)

(単位: 電力1,000kWh, 重量t)

番号	原 材 料	4 年	5 年	5年1月	2 月	3 月	4 月	5 月	6 月	7 月	8 月	9 月	10 月	11 月	12 月	番号
1	重 焼 り ん	2,150	900	79	22	47	15	29	6	4	12	3	78	70	-	1
2	(P ₂ O ₅ 100%換算)	947	383	29	10	19	6	13	2	1	3	1	28	25	-	2
3	り ん 酸 ア ン モ ニ ウ ム	351,567	381,154	30,499	33,190	39,167	35,169	33,255	29,466	27,998	29,325	29,200	34,062	30,356	30,002	3
4	国 産 品	141,925	147,301	15,502	13,026	15,808	15,722	11,108	10,572	8,565	7,341	10,939	13,668	12,885	12,700	4
5	(P ₂ O ₅ 100%換算)	66,882	67,510	7,284	6,182	7,284	7,162	5,219	4,758	4,181	3,167	4,868	5,905	6,022	5,724	5
6	輸 入 品	209,642	233,853	14,997	20,164	23,359	19,447	22,147	18,894	19,433	21,984	18,261	20,394	17,471	17,302	6
7	(P ₂ O ₅ 100%換算)	98,145	108,131	6,993	9,372	10,799	8,957	10,191	9,020	9,029	10,241	8,372	9,287	7,858	8,012	7
8	複 合 肥 料 (調整用)	31,301	29,049	2,440	3,925	4,486	3,066	1,819	2,264	1,963	1,391	1,467	2,052	2,841	1,335	8
9	(P ₂ O ₅ 100%換算)	4,592	4,504	397	773	731	442	254	463	225	131	258	355	287	188	9
10	尿 素	89,055	95,073	8,466	8,924	10,135	10,326	9,129	7,060	6,040	5,170	5,850	7,917	8,030	8,026	10
11	硫 酸 ア ン モ ニ ウ ム	398,534	388,784	32,934	35,106	39,782	41,383	38,108	37,585	31,352	23,251	24,700	30,172	27,126	27,285	11
12	塩 化 ア ン モ ニ ウ ム	98,855	98,150	7,854	7,861	6,614	9,895	11,208	7,060	9,267	6,163	7,600	6,877	8,886	8,865	12
13	硝 酸 ア ン モ ニ ウ ム	9,034	8,056	519	649	532	619	760	664	1,152	663	532	681	486	799	13
14	ア ン モ ニ ア (100%換算)	105,805	99,189	9,417	8,650	9,487	9,178	8,127	8,629	7,642	6,146	6,787	8,306	8,738	8,082	14
15	塩 化 カ リ ウ ム	387,682	406,561	33,892	36,398	39,112	40,195	38,267	30,321	29,449	25,132	29,177	36,389	32,311	35,918	15
16	硫 酸 カ リ ウ ム	145,752	142,638	12,018	13,164	12,013	11,803	10,176	12,196	11,275	10,887	11,679	11,628	13,738	12,061	16
硫 酸 ¹⁾																
17	硫 化 鉄 鉱 (磁硫鉄鉱, 硫黄鉱を含む)	333,423 (166,131)	175,581 (86,150)	19,150 (9,507)	10,708 (5,283)	13,470 (6,655)	17,279 (8,520)	19,471 (9,614)	18,228 (8,998)	12,693 (6,201)	16,276 (8,035)	9,685 (4,810)	9,063 (4,368)	14,697 (7,036)	14,861 (7,123)	17
18	銅 鉱	3,466,045 (1,044,423)	3,571,439 (1,060,458)	326,179 (97,688)	279,668 (83,735)	309,024 (91,354)	283,203 (85,291)	283,434 (85,445)	220,762 (64,620)	291,896 (85,128)	293,824 (85,516)	309,095 (90,696)	318,309 (92,917)	318,151 (95,154)	337,894 (102,914)	18
19	亜 鉛 鉱 ・ 鉛 鉱	1,339,214 (487,227)	1,318,414 (441,605)	126,520 (41,131)	109,848 (36,470)	113,107 (38,495)	93,316 (34,586)	118,128 (40,720)	117,956 (39,075)	84,703 (28,958)	92,690 (31,450)	106,872 (35,479)	121,580 (37,563)	112,598 (37,194)	121,096 (40,484)	19
20	硫 黄	680,833 (680,666)	707,821 (707,618)	65,773 (65,757)	58,688 (58,673)	61,698 (61,682)	60,018 (60,003)	59,202 (59,187)	60,064 (60,049)	61,561 (61,546)	55,360 (55,341)	49,215 (49,206)	55,197 (55,180)	58,188 (58,153)	62,857 (62,841)	20
21	そ の 他	(94,639)	(98,868)	(8,438)	(7,074)	(8,922)	(7,731)	(7,995)	(7,947)	(8,437)	(7,291)	(7,872)	(8,970)	(8,996)	(9,195)	21
ソ ー ダ 工 業 薬 品																
22	工 業 塩 灰	7,254,380	7,098,111	633,106	580,822	604,302	578,260	575,757	565,183	593,838	565,466	590,746	584,966	613,518	612,147	22
23	ソ ー ダ	12,917	10,173	800	751	829	873	934	816	871	852	787	1,049	425	1,186	23
24	◎重 油(kℓ)	561,645	497,407	42,939	39,442	42,283	41,273	39,743	46,032	37,577	36,564	42,516	41,068	41,077	46,893	24
25	◎電 力 計	10,493,442	10,268,816	917,445	851,968	867,789	849,884	821,481	806,309	846,204	817,850	853,663	862,839	879,751	893,633	25
26	電 解 用	8,854,939	8,933,962	792,627	738,322	756,122	744,798	712,967	701,583	735,579	706,671	744,324	752,112	767,910	780,947	26
27	(内)か 性 ソ ー ダ 用	8,685,662	8,771,410	777,271	725,573	743,265	731,388	696,885	689,498	723,267	693,131	732,025	737,181	753,484	768,442	27
28	動 力 用	1,638,503	1,334,854	124,818	113,646	111,667	105,086	108,514	104,726	110,625	111,179	109,339	110,727	111,841	112,686	28
無 機 薬 品 ・ 顔 料 及 び 触 媒																
29	硫 酸 (100%換算)	1,655,798	1,571,280	126,527	129,761	139,517	137,297	136,432	135,865	122,488	117,100	126,506	131,675	139,859	128,253	29
30	性 ソ ー ダ (97%換算)	276,479	268,552	23,676	23,861	23,397	21,923	20,560	22,674	21,671	18,934	22,599	23,174	23,578	22,505	30
31	ソ ー ダ 灰	74,920	74,502	5,329	6,039	7,006	6,385	6,484	7,227	5,813	4,286	7,053	6,387	6,638	5,855	31
32	塩 酸 (35%換算)	265,560	263,894	21,850	20,547	22,985	22,294	20,194	22,640	23,508	22,464	22,052	22,726	22,847	19,787	32
33	液 体 塩 素	70,984	72,128	5,811	5,981	6,528	6,192	5,761	4,513	6,317	5,634	6,457	6,453	6,229	6,252	33
34	硝 酸 (98%換算)	8,077	7,584	554	662	593	611	550	648	697	616	652	656	654	691	34
35	塩 化 カ リ ウ ム	206,107	214,382	17,993	17,380	18,488	17,007	18,284	17,185	17,773	15,922	15,836	19,601	19,372	19,541	35
36	イ ル ミ ナ イ ト	513,889	456,896	39,673	21,037	45,138	42,744	44,651	43,261	32,869	32,939	37,056	38,258	39,727	39,543	36
37	ク ロ ム 鉱 石	X	X	X	X	X	X	X	X	X	X	X	X	X	X	37
38	螢 石	195,145	204,364	15,610	16,460	18,494	18,796	17,597	17,557	17,922	15,046	17,449	15,961	16,441	17,031	38
39	り ん 鉱 石 (実数)	279,061	253,084	20,812	21,035	18,114	18,765	20,541	21,836	17,006	22,876	20,702	22,093	24,335	24,969	39
40	硫 黄	90,055	85,028	7,828	7,876	8,009	7,268	6,842	6,315	4,102	6,962	8,162	7,468	7,420	6,776	40
41	(内)二 硫 化 炭 素 用	57,947	54,643	5,663	4,804	5,326	4,446	4,493	3,041	2,119	5,315	4,933	5,155	4,833	4,515	41
42	鉛	63,813	61,817	4,496	5,166	5,217	4,908	5,436	5,316	5,424	4,890	4,653	5,439	5,712	5,160	42
43	亜 鉛	56,665	54,229	4,462	4,423	4,180	4,623	4,887	4,843	4,684	3,636	4,732	4,896	5,095	3,768	43

注 ◎印は、石油等消費動態統計月報で調査している品目である。

1) 硫黄の()内数字はS100%換算である。

月別消費実績(つづき)

(単位:電力1,000kWh,重量t)

番号	原 材 料	4 年	5 年	5年1月	2 月	3 月
1	カーボンブラック用原料油	955,170	904,355	74,972	72,653	81,329
2	タール系 石 油 系 (kl)	491,117	437,530	34,521	38,416	40,217
3	触媒用ニッケル(純分換算)計(kg)	1,197,194	1,060,186	88,814	81,373	103,812
4	触媒用モリブデン(純分換算)(kg)	1,331,528	1,481,318	104,334	86,402	96,406
5	＃チタン(純分換算)(kg)	1,726,639	1,814,136	153,441	149,394	153,562
6	＃白金(純分換算)(kg)	8,053	7,289	685	756	659
7	＃タングステン(純分換算)(kg)	X	X	X	X	X
電 力						
8	二 硫 化 炭 素 用 石灰及び軽質炭酸カルシウム	125,734	126,368	10,877	10,483	10,908
9	◎灯 油(kl)	37,474	33,950	2,987	2,500	2,891
10	◎軽 油(kl)	3,098	3,376	244	226	319
11	◎重 油(kl)	311,562	296,379	24,936	23,926	25,764
12	◎石 炭	106,014	101,328	9,468	7,884	7,846
13	◎石 炭 コ ー ク ス	446,784	427,414	36,247	35,344	38,792
火 薬 類						
14	グ リ セ リ ン	666	407	31	37	51
15	硫 酸 (100%換算)	4,634	4,086	296	565	420
16	硝 酸 (98%換算)	3,093	2,960	196	298	285
17	硝 酸 ア ン モ ニ ウ ム	51,433	44,814	3,358	3,612	4,199
18	石油系芳香族及びコールタール製品 ◎改 質 生 成 油(kl)	11,259,931	12,658,023	1,132,862	905,969	1,007,483
19	硫 酸 (100%換算)	2,234 (632)	3,212 (587)	229 (53)	212 (40)	186 (56)
20	か 性 ソ ー ダ (97%換算)	7,182	6,597	624	574	481
環 式 中 間 物 及 び 合 成 染 料						
21	純 ベ ン ゾ ー ル 計	(2,142,692)	(2,120,494)	(192,442)	(161,613)	(168,329)
22	シ ク ロ ヘ キ サ ン 用	717,898	703,196	67,824	63,063	54,214
23	そ の 他 用	(2,142,692)	(2,120,494)	(192,442)	(161,613)	(168,329)
24	純 ト ル オ ー ル	128,663	113,952	10,096	11,165	11,314
25	※オ ル ソ キ シ レ ン	83,892	92,806	8,641	7,833	8,323
26	※パ ラ キ シ レ ン	157,418	141,763	13,104	11,821	11,753
27	※エ チ レ ン	1,167,770	1,227,416	116,213	101,133	105,653
28	※プ ロ ピ レ ン	615,276	630,647	55,871	46,591	49,972
29	ナ フ タ リ ン (95%換算)	218,721	212,425	21,383	17,720	18,385
30	酢 酸 (99%換算)	160,322	140,675	13,785	10,550	6,911
31	硫 酸 (100%換算)	2,867	2,530	185	204	200
32	工 業 塩	(1,161)	(882)	(57)	(71)	(33)
33	塩 酸 (35%換算)	83,902	77,318	7,080	7,361	7,207
34	か 性 ソ ー ダ (97%換算)	13,841	12,399	972	1,070	1,100
35	ソ ー ダ 灰	97,175	110,784	10,560	9,607	10,728
36	硫 化 ナ ト リ ウ ム	(612)	(483)	(31)	(43)	(23)
37	塩 素	106,051	102,451	9,570	9,499	9,229
38	液 体	5,454	4,997	390	394	435
		542	688	56	73	55
37	塩 素	(14,321)	(11,213)	(780)	(1,069)	(407)
38	液 体	133,585	141,350	13,099	12,781	11,284
		26,107	12,956	2,113	1,177	1,080

4 月	5 月	6 月	7 月	8 月	9 月	10 月	11 月	12 月	番号
72,621	68,854	76,266	81,440	69,780	82,483	78,756	76,647	68,554	1
32,245	41,310	35,689	38,538	30,886	37,851	35,612	38,737	33,508	2
93,869	95,982	93,674	73,916	62,680	103,932	100,698	91,109	70,327	3
125,981	141,101	134,049	138,928	125,554	149,336	163,321	84,943	130,963	4
138,534	124,194	145,871	168,614	164,937	155,056	146,793	150,615	163,125	5
488	490	725	647	408	586	762	572	511	6
X	X	X	X	X	X	X	X	X	7
10,784	10,910	9,120	10,172	10,999	10,134	10,589	10,722	10,670	8
2,779	2,792	3,047	2,864	2,776	2,701	2,964	2,726	2,923	9
263	264	288	285	232	282	347	298	328	10
24,391	24,594	23,354	24,471	23,942	24,167	25,648	25,468	25,718	11
8,252	9,718	9,227	8,474	8,004	7,104	9,189	8,149	8,013	12
34,263	35,491	35,602	37,481	33,565	36,764	34,894	34,894	34,077	13
26	31	38	38	29	36	31	33	26	14
301	283	423	499	239	231	240	303	286	15
195	208	259	303	350	240	206	233	187	16
4,236	3,938	3,595	3,518	3,202	3,754	3,937	3,952	3,513	17
1,085,058	937,878	686,548	987,911	219,366	151,562	117,694	142,454	128,238	18
206	266	188	184	937	173	213	216	202	19
(57)	(53)	(50)	(41)	(48)	(43)	(45)	(49)	(52)	20
648	641	510	494	536	474	546	558	511	20
(180,417)	(187,774)	(171,797)	(180,566)	(196,264)	(153,568)	(163,087)	(174,073)	(190,564)	21
54,945	54,012	52,690	63,983	60,247	57,825	54,824	57,473	62,096	22
43,850	48,558	44,283	52,430	49,542	47,567	49,321	49,452	51,715	22
(180,417)	(187,774)	(171,797)	(180,566)	(196,264)	(153,568)	(163,087)	(174,073)	(190,564)	23
11,095	5,454	8,407	11,553	10,705	10,258	5,503	8,021	10,381	23
8,417	2,939	5,422	8,007	8,725	8,525	8,934	8,227	8,813	24
13,200	4,973	9,955	14,268	13,801	11,997	12,244	12,015	12,632	25
98,129	81,513	96,620	114,750	105,540	74,557	108,340	112,371	112,597	26
53,125	56,071	53,950	54,206	56,483	44,033	49,394	54,126	56,825	27
20,594	17,575	14,166	18,177	20,819	19,406	11,979	13,555	18,666	28
10,159	13,926	12,630	12,831	14,388	9,563	10,863	11,916	13,153	29
212	209	193	259	207	247	208	201	205	30
(81)	(29)	(105)	(107)	(70)	(52)	(88)	(94)	(95)	31
6,334	4,167	5,729	6,337	6,511	7,625	6,677	6,465	5,825	32
931	978	1,084	1,176	852	1,156	982	1,071	1,027	32
10,599	4,337	7,977	9,735	8,696	10,107	9,111	8,871	10,456	33
(45)	(20)	(46)	(54)	(27)	(39)	(57)	(49)	(49)	34
8,721	5,715	7,733	8,789	8,890	9,390	8,741	8,209	7,965	35
456	438	510	427	348	394	431	358	416	35
58	52	59	68	62	70	52	36	47	36
(1,214)	(446)	(1,108)	(1,366)	(532)	(841)	(1,264)	(1,205)	(981)	37
11,878	6,447	9,035	13,411	13,451	12,618	12,569	11,701	13,076	38
931	862	961	927	952	1,038	1,000	1,064	851	38

注 ◎印は石油等消費動向統計, ※印は石油化学製品月報で調査している品目である。
() 内数字は石油化学製品月報で調査しているもので外数である。

月別消費実績(つづき)

(単位: 電力1,000kWh, 重量t)

番号	原 材 料	4 年	5 年	5年1月	2 月	3 月	4 月	5 月	6 月	7 月	8 月	9 月	10 月	11 月	12 月	番号
有機薬品																
1	天然ガス(10 ³ m ³)	17,697	57,134	1,515	1,633	1,632	9,870	14,395	13,456	6,416	1,456	1,603	1,677	1,779	1,702	1
2	◎ナフサレン	29,409,834	27,901,242	2,590,322	2,267,570	2,250,376	2,390,493	2,367,075	2,233,291	1,728,862	2,319,290	2,036,503	2,325,689	2,395,884	2,551,887	2
3	エチレン	(1,967,823)	(1,935,061)	(182,023)	(166,058)	(149,121)	(160,635)	(151,860)	(144,650)	(156,409)	(160,115)	(145,284)	(170,290)	(167,975)	(180,641)	3
4	※プロピレン	24,202	22,411	2,438	1,910	2,094	2,166	2,206	2,143	1,806	970	1,636	1,769	1,716	1,557	4
5	※ブタン・ブチレン	1,728,552	1,692,989	152,264	142,058	134,520	138,639	124,679	124,433	149,707	151,750	134,356	141,480	138,577	160,526	4
6	※硫酸(100%換算)	X	X	X	X	X	X	X	X	X	X	X	X	X	X	5
7	※か性ソーダ(97%換算)	(16,915)	(15,249)	(1,468)	(1,523)	(1,229)	(1,416)	(1,130)	(1,396)	(1,168)	(1,154)	(1,204)	(1,365)	(998)	(1,198)	6
8	塩 素	21,008	20,234	1,566	1,751	1,825	1,661	1,587	1,608	1,793	1,612	1,667	1,636	1,766	1,762	7
9	液 体	(71,584)	(73,636)	(6,848)	(6,220)	(5,268)	(5,725)	(6,553)	(6,484)	(6,857)	(6,380)	(5,199)	(6,063)	(5,900)	(6,139)	7
10	尿 素	46,242	31,613	2,900	2,611	3,180	2,790	2,407	3,279	2,477	2,165	2,013	2,464	2,538	2,789	8
11	無水フタル酸	(1,458,814)	(1,426,445)	(133,474)	(119,925)	(120,265)	(117,352)	(110,453)	(110,446)	(112,189)	(111,700)	(122,818)	(127,680)	(107,717)	(132,426)	8
12	オクタノール	278,625	249,420	24,364	22,893	24,070	22,588	22,573	18,467	18,851	17,139	19,295	19,561	19,779	19,840	9
13	粗留アルコール(kℓ)	169,596	144,983	14,971	13,182	14,993	14,056	12,619	12,855	12,760	11,565	10,815	5,845	9,233	12,089	9
14	糖 蜜	283,157	287,138	26,385	24,267	26,046	27,864	16,792	18,576	19,468	27,142	28,950	26,274	17,143	28,231	10
15	ブラスチック	174,897	162,525	12,159	13,528	12,862	13,900	13,754	13,086	12,779	12,823	14,416	13,400	15,426	14,392	11
16	石 炭	188,978	174,764	13,669	14,354	13,886	14,934	13,445	14,035	14,402	13,212	14,676	14,908	17,341	15,902	12
17	尿素	8,068	7,372	568	392	601	286	692	678	710	734	664	387	997	663	13
18	ホルマリン	139,638	153,384	13,665	11,735	11,762	13,746	12,714	11,408	15,433	13,612	9,479	13,157	14,314	12,359	14
19	ホルマリン	43,187	39,165	3,386	3,907	565	4,452	4,788	4,288	3,252	3,161	1,923	3,064	3,687	2,692	15
20	ホルマリン	735,361	709,646	52,361	57,002	60,028	65,793	65,032	66,054	68,802	64,723	51,419	42,366	55,152	60,914	20
21	無水フタル酸	61,388	56,722	4,343	4,265	4,460	4,882	4,649	5,150	5,193	4,389	4,983	4,893	4,975	4,540	21
22	無水マレイン酸	34,481	33,409	2,571	2,478	2,672	2,988	2,574	2,939	2,922	2,457	3,011	2,945	2,973	2,879	22
23	エチレングリコール	420,190	430,138	37,320	32,798	34,263	36,299	36,095	35,317	37,398	36,668	33,478	36,438	35,825	38,239	23
24	プロピレングリコール	26,705	25,843	1,900	1,951	2,135	2,210	2,025	2,328	2,314	1,939	2,254	2,341	2,321	2,125	24
25	トリレンジイソシアネート	70,614	62,807	4,852	5,183	5,788	5,292	4,807	5,345	5,554	4,749	5,677	5,368	5,363	4,829	25
26	ジフェニルメタンジイソシアネート	44,247	42,352	3,040	3,392	3,827	3,657	3,218	3,668	3,736	3,115	3,598	3,654	3,953	3,494	26
27	ポリプロピレングリコール	142,516	130,655	10,126	11,048	12,484	11,105	10,009	10,338	11,701	9,438	11,500	11,263	11,425	10,218	27
28	エチレンモノマー	(3,060,132)	(2,838,588)	(259,334)	(241,054)	(238,256)	(256,860)	(250,335)	(207,556)	(230,965)	(237,046)	(214,766)	(226,514)	(233,919)	(241,983)	28
29	スチレンモノマー	196,732	196,917	17,920	16,293	14,928	15,706	18,079	16,923	13,246	15,776	16,162	16,197	17,471	18,216	29
30	※アクリロニトリル	(1,603,378)	(1,576,946)	(130,020)	(119,699)	(109,258)	(135,090)	(142,503)	(137,655)	(144,252)	(132,906)	(133,363)	(129,281)	(132,982)	(129,937)	30
31	※プロピレン	116,609	112,545	8,554	8,804	9,269	9,826	8,722	9,810	9,822	8,182	9,644	10,068	10,077	9,767	31
32	※ブタン・ブチレン	134,144	126,796	10,293	10,262	8,778	11,409	11,587	10,928	10,343	11,447	10,922	10,270	10,314	10,243	32
33	※ブタン・ブチレン	2,178,319	2,176,737	205,555	185,438	157,881	174,744	195,956	169,574	165,518	184,853	161,685	195,972	198,432	181,129	33
34	※ブタン・ブチレン	81,017	86,563	7,493	6,834	8,026	7,645	7,155	7,301	4,815	7,236	7,904	7,478	7,194	7,482	34
35	※ブタン・ブチレン	31,051	29,920	2,563	2,308	2,228	2,155	2,699	2,704	2,403	2,178	2,735	2,548	2,836	2,563	35
36	※か性ソーダ(97%換算)	126	140	14	12	10	15	13	6	15	10	11	13	7	14	36
37	カルシウムカーバイド	-	-	-	-	-	-	-	-	-	-	-	-	-	-	37
38	酢酸(99%換算)	224,802	210,408	21,444	18,266	16,897	17,942	16,364	17,295	16,575	17,480	15,572	15,983	18,619	17,971	38
39	塩 素	66,640	74,393	6,051	5,972	5,672	6,054	5,820	5,349	6,033	5,538	6,947	7,556	6,932	6,469	39
40	塩 酸(100%換算)	260,910	257,237	24,014	22,278	24,817	24,220	15,752	10,335	24,379	24,123	23,678	21,983	20,005	21,653	40
41	二塩化エチレン	3,161,587	3,126,729	284,777	258,912	254,342	264,380	253,856	227,954	264,567	257,224	274,411	258,733	256,629	270,944	41
42	コトニリンター	7,428	5,876	653	345	388	573	452	628	635	470	26	669	517	520	42
合 成 ゴ ム																
43	※エチレン	78,661	74,555	7,018	5,947	3,972	7,570	6,889	6,824	5,733	6,307	3,960	6,100	7,371	6,864	43
44	※プロピレン	44,694	39,487	3,926	3,189	2,583	4,226	3,408	3,622	3,146	3,614	1,857	2,845	3,672	3,399	44
45	※ブタン・ブチレン	X	X	X	X	X	X	X	X	X	X	X	X	X	X	45
46	※ブタン・ブチレン	805,231	747,429	69,432	61,629	54,810	64,307	68,994	50,082	68,014	63,807	55,985	61,572	63,138	65,659	46
47	※スチレンモノマー	189,201	184,378	17,374	14,243	12,649	16,697	16,750	14,203	16,731	13,764	14,502	15,475	16,374	15,616	47
48	※アクリロニトリル	27,867	25,399	2,425	2,017	1,882	2,200	2,199	2,188	2,426	2,071	1,617	1,496	2,574	2,304	48
49	※硫酸(100%換算)	2,113	1,798	162	140	65	184	152	174	172	137	146	135	161	170	49
50	※か性ソーダ(97%換算)	34,340	35,569	3,140	3,009	3,230	3,257	3,132	1,734	3,318	2,817	2,609	3,410	2,569	3,344	50
51	※塩 素(100%換算)	52,008	54,458	4,756	4,578	5,394	5,049	5,228	2,994	4,954	4,049	3,972	4,390	3,631	5,463	51

注 ◎印は石油等消費動向統計, *印は石油化学製品月報で調査している品目である。
 () 内数字は石油化学製品月報で調査しているもので外数である。1) エチレンの() 外は酢酸ビニルモノマー用である。

月別消費実績(つづき)

(単位:電力1,000kWh,重量t)

番号	原 材 料	4 年	5 年	5年1月	2 月	3 月
油脂製品及び界面活性剤等						
1	原料油脂合計	983,861	953,253	67,908	76,320	85,315
2	硬 化 用	306,670	301,308	21,034	22,417	26,029
3	分 解 用	331,502	321,879	21,485	26,950	29,400
4	石 け ん 用	56,227	48,977	3,311	3,607	4,232
5	界面活性剤・合成洗剤用	24,155	22,812	1,688	1,855	2,027
6	高級アルコール用	20,896	17,985	1,265	1,787	1,809
7	その他の用	244,411	240,292	19,125	19,704	21,818
8	牛 脂	191,610	170,320	10,641	14,244	15,088
9	硬 化 用	18,228	18,180	1,317	1,346	1,469
10	分 解 用	115,567	101,784	5,890	9,031	9,656
11	石 け ん 用	28,572	23,236	1,703	1,800	2,015
12	界面活性剤・合成洗剤用	1,014	961	84	72	81
13	高級アルコール用	4,381	3,449	310	387	337
14	その他の用	23,848	22,710	1,337	1,608	1,530
15	豚 脂	117,831	113,240	9,368	9,996	9,977
16	硬 化 用	24,639	25,377	2,073	2,317	2,062
17	分 解 用	50,957	48,245	4,178	4,791	4,672
18	石 け ん 用	595	514	47	45	39
19	界面活性剤・合成洗剤用	2	-	-	-	-
20	高級アルコール用	-	-	-	-	-
21	その他の用	41,638	39,104	3,070	2,843	3,204
22	魚 油	98,538	91,376	6,473	6,611	7,951
23	硬 化 用	91,267	85,140	6,007	6,202	7,544
24	分 解 用	-	-	-	-	-
25	石 け ん 用	17	-	-	-	-
26	界面活性剤・合成洗剤用	210	339	24	31	18
27	高級アルコール用	-	-	-	-	-
28	その他の用	7,044	5,897	442	378	389
29	やし 油	65,146	64,350	3,557	4,539	4,871
30	硬 化 用	8,907	10,099	597	651	680
31	分 解 用	23,171	24,061	1,067	1,423	1,572
32	石 け ん 用	10,336	9,076	563	612	785
33	界面活性剤・合成洗剤用	3,825	3,622	308	308	320
34	高級アルコール用	10,026	9,563	425	908	805
35	その他の用	8,881	7,929	597	637	709
36	パ ー ム 油	137,751	154,239	9,846	10,173	12,761
37	硬 化 用	31,180	30,550	1,934	1,966	2,658
38	分 解 用	30,477	44,113	2,085	2,083	2,900
39	石 け ん 用	11,585	11,357	628	792	1,013
40	界面活性剤・合成洗剤用	53	70	3	5	2
41	高級アルコール用	2,005	1,926	200	178	352
42	その他の用	62,451	66,223	4,996	5,149	5,836
43	パ ー ム 核 油	32,491	31,124	2,005	2,677	2,867
44	硬 化 用	9,623	9,632	836	769	829
45	分 解 用	15,844	15,625	725	1,453	1,446
46	石 け ん 用	3,014	2,952	216	205	230
47	界面活性剤・合成洗剤用	-	-	-	-	-
48	高級アルコール用	-	-	-	-	-
49	その他の用	4,010	2,915	228	250	362
50	大豆 油	24,503	34,051	2,283	2,691	2,823
51	硬 化 用	14,276	16,241	1,124	1,276	1,211
52	分 解 用	3,163	2,878	74	189	258
53	石 け ん 用	15	19	1	1	2
54	界面活性剤・合成洗剤用	12	-	-	-	-
55	高級アルコール用	-	-	-	-	-
56	その他の用	7,037	14,913	1,084	1,225	1,352

4 月	5 月	6 月	7 月	8 月	9 月	10 月	11 月	12 月	番号
83,533	76,803	81,214	86,148	73,276	84,785	78,468	84,146	75,337	1
27,549	26,622	23,633	27,297	24,434	25,566	26,356	26,146	24,225	2
28,128	23,621	29,284	30,198	26,085	29,684	24,534	28,105	24,405	3
4,311	3,938	4,376	4,583	3,575	4,269	4,439	4,666	3,670	4
1,953	1,922	1,992	2,008	1,444	1,864	2,012	2,081	1,966	5
1,575	1,339	1,794	1,622	917	1,568	1,464	1,497	1,348	6
20,017	19,361	20,135	20,440	16,821	21,834	19,663	21,651	19,723	7
15,237	11,885	13,982	18,161	12,547	15,852	12,802	16,510	13,371	8
1,538	1,776	1,374	1,631	1,754	1,510	1,436	1,571	1,458	9
9,414	6,226	8,091	11,610	7,201	9,756	6,988	10,096	7,825	10
2,177	1,886	2,062	2,153	1,649	1,990	2,008	2,135	1,658	11
81	79	104	77	64	79	72	77	91	12
147	214	321	355	117	333	302	349	277	13
1,880	1,704	2,030	2,335	1,762	2,184	1,996	2,282	2,062	14
11,268	7,803	8,369	9,629	8,527	10,167	10,043	9,088	9,005	15
2,421	2,119	2,238	2,371	1,628	2,103	2,107	1,896	2,042	16
5,009	2,875	3,073	4,194	4,129	4,410	4,105	3,356	3,453	17
44	37	53	33	38	31	47	40	60	18
-	-	-	-	-	-	-	-	-	19
-	-	-	-	-	-	-	-	-	20
3,794	2,772	3,005	3,031	2,732	3,623	3,784	3,796	3,450	21
8,159	7,569	7,149	8,863	7,630	8,005	7,985	7,841	7,140	22
7,643	7,006	6,610	8,310	7,082	7,422	7,393	7,371	6,550	23
-	-	-	-	-	-	-	-	-	24
-	-	-	-	-	-	-	-	-	25
26	30	28	28	27	33	32	27	35	26
-	-	-	-	-	-	-	-	-	27
490	533	511	525	521	550	560	443	555	28
5,782	4,826	5,240	6,345	5,985	6,018	5,919	5,816	5,452	29
940	734	671	999	881	1,030	1,072	1,095	749	30
2,138	1,512	1,636	2,510	3,052	2,345	2,200	2,077	2,529	31
726	707	781	832	677	811	892	953	737	32
317	336	314	359	245	289	290	298	238	33
846	773	1,141	939	626	872	817	834	577	34
815	764	697	706	504	671	648	559	622	35
14,743	13,475	14,290	12,546	12,799	13,346	13,992	13,965	12,303	36
3,048	3,055	2,666	3,287	3,040	2,295	2,550	2,091	1,960	37
4,102	4,096	5,725	2,720	3,937	4,397	4,052	4,620	3,396	38
998	949	1,113	1,037	828	1,033	1,054	1,103	809	39
8	10	5	8	5	3	5	9	7	40
151	151	151	146	124	116	119	118	120	41
6,436	5,214	4,630	5,348	4,865	5,502	6,212	6,024	6,011	42
2,399	2,865	3,210	1,706	2,661	2,745	2,843	3,093	2,053	43
975	817	737	740	723	723	820	991	672	44
1,007	1,713	2,016	490	1,557	1,355	1,398	1,582	883	45
225	217	224	324	234	271	289	299	218	46
-	-	-	-	-	-	-	-	-	47
-	-	-	-	-	-	-	-	-	48
192	118	233	152	147	396	336	221	280	49
3,443	2,778	2,935	2,916	2,637	3,098	3,418	2,711	2,318	50
1,435	1,368	1,339	1,441	1,321	1,417	1,669	1,309	1,331	51
530	150	258	191	322	207	201	367	131	52
1	2	2	1	2	1	2	2	2	53
-	-	-	-	-	-	-	-	-	54
-	-	-	-	-	-	-	-	-	55
1,477	1,258	1,336	1,283	992	1,473	1,546	1,033	854	56

月別消費実績 (つづき)

(単位: 電力1,000kWh、重量t)

番号	原 材 料	4 年	5 年	5年1月	2 月	3 月
1	なたね油	61,996	57,008	4,163	4,260	4,970
2	硬化用	36,333	35,364	2,584	2,725	3,193
3	分解用	5,068	4,795	255	352	556
4	石けん用	11	-	-	-	-
5	界面活性剤・合成洗剤用	451	440	42	31	41
6	高級アルコール用	-	-	-	-	-
7	その他の用	20,133	16,409	1,282	1,152	1,180
8	米ぬか油	14,815	13,882	992	1,015	1,099
9	硬化用	317	261	9	20	25
10	分解用	12,078	11,449	836	855	893
11	石けん用	247	229	20	18	21
12	界面活性剤・合成洗剤用	61	31	2	1	-
13	高級アルコール用	-	-	-	-	-
14	その他の用	2,112	1,912	125	121	160
15	その他の油脂	239,180	223,663	18,580	20,114	22,908
16	硬化用	71,900	70,464	4,553	5,145	6,358
17	分解用	75,177	68,929	6,375	6,773	7,447
18	石けん用	1,835	1,594	133	134	127
19	界面活性剤・合成洗剤用	18,527	17,349	1,225	1,407	1,565
20	高級アルコール用	4,484	3,047	330	314	315
21	その他の用	67,257	62,280	5,964	6,341	7,096
22	工業用硬化油	14,922	12,649	947	1,144	1,167
23	分解用	12,242	10,547	768	974	975
24	石けん用	34	18	2	1	-
25	界面活性剤・合成洗剤用	2,248	1,952	165	158	181
26	高級アルコール用	-	-	-	-	-
27	その他の用	398	132	12	11	11
28	脂肪酸	286,275	271,113	18,375	22,795	24,817
29	硬化用	146,649	137,323	9,607	11,926	13,450
30	石けん用	39,635	34,842	1,837	2,834	2,976
31	界面活性剤・合成洗剤用	52,751	52,732	3,805	4,103	4,660
32	高級アルコール用	-	-	-	-	-
33	その他の用	47,240	46,216	3,126	3,932	3,731
34	高級アルコール(天然)	45,168	42,210	2,523	2,999	4,405
35	高級アルコール(合成)	25,639	21,066	1,404	1,790	1,980
36	アルキルベンゼン	115,565	117,430	7,940	7,800	10,422
37	アルキルフェノール	11,878	9,372	692	846	650
38	酸化エチレン	151,064	138,801	10,102	10,655	11,997
39	りん酸塩(P ₂ O ₅ 換算)	3,269	2,796	271	251	222
40	アルミノけい酸ナトリウム	121,821	106,293	6,140	6,680	8,680
41	ソダ灰	97,581	103,791	6,103	6,114	8,811
42	けい酸ナトリウム	81,255	71,996	4,303	4,343	5,698
43	中性無水硫酸ナトリウム(ほう硝)	33,982	23,203	2,152	1,295	1,637
44	か性ソーダ(97%換算)	74,566	74,616	4,804	5,050	6,556
45	硫酸(100%換算)	52,561	47,675	4,177	3,709	4,794
46	塗料	25,992	24,602	1,755	1,831	2,073
47	油	4,859	4,588	345	345	392
48	あまに油	738	630	41	51	62
49	大豆及びサフラワー油	9,414	8,797	612	645	716
50	その他の油脂	10,981	10,587	757	790	903
51	アクリル樹脂	59,525	59,253	4,247	4,497	5,232
52	アルキド樹脂	63,181	58,018	4,511	4,661	5,153
53	エポキシ樹脂	49,577	48,540	3,631	3,948	4,513
54	合成樹脂エマルジョン	59,209	60,161	3,995	4,399	5,551
55	酸化チタン	106,373	99,524	7,284	7,880	9,254
56	カーボンブラック	3,175	2,918	224	246	253
57	有機顔料	5,508	4,864	369	398	397

4 月	5 月	6 月	7 月	8 月	9 月	10 月	11 月	12 月	番号
4,808	4,498	4,161	4,508	4,060	4,871	5,127	5,726	5,856	1
3,139	2,980	2,687	2,800	2,649	3,074	3,062	3,217	3,254	2
354	315	370	571	404	405	393	418	402	3
-	-	-	-	-	-	-	-	-	4
32	43	43	38	38	34	36	30	32	5
-	-	-	-	-	-	-	-	-	6
1,283	1,160	1,061	1,099	969	1,358	1,636	2,061	2,168	7
1,309	1,187	1,120	1,496	1,051	1,139	1,205	1,132	1,137	8
35	28	16	17	10	22	20	47	12	9
1,005	998	920	1,233	881	915	1,011	949	953	10
21	22	20	20	17	16	16	18	20	11
2	1	4	4	2	6	2	6	1	12
-	-	-	-	-	-	-	-	-	13
246	138	160	222	141	180	156	112	151	14
16,385	19,917	20,758	19,978	15,379	19,544	15,134	18,264	16,702	15
6,375	6,739	5,295	5,701	5,346	5,970	6,227	6,558	6,197	16
4,569	5,736	7,195	6,679	4,602	5,894	4,186	4,640	4,833	17
119	118	121	183	130	116	131	116	166	18
1,487	1,423	1,494	1,494	1,063	1,420	1,575	1,634	1,562	19
431	201	181	182	50	247	226	196	374	20
3,404	5,700	6,472	5,739	4,188	5,897	2,789	5,120	3,570	21
1,045	1,210	988	1,157	1,229	819	1,080	956	907	22
842	1,030	833	973	1,054	628	923	777	770	23
10	1	1	-	-	-	1	2	-	24
180	163	145	171	164	178	147	168	132	25
-	-	-	-	-	-	-	-	-	26
13	16	9	13	11	13	9	9	5	27
24,916	18,976	23,387	25,686	20,995	23,332	21,892	24,217	21,725	28
12,703	8,280	10,883	14,294	10,428	12,493	10,276	11,766	11,217	29
2,781	3,252	3,469	3,160	2,679	2,778	3,270	3,290	2,516	30
4,658	4,512	4,886	4,111	3,515	4,571	4,736	4,974	4,201	31
-	-	-	-	-	-	-	-	-	32
4,774	2,932	4,149	4,121	4,373	3,490	3,610	4,187	3,791	33
3,498	3,544	3,641	4,225	2,757	3,596	3,570	4,007	3,445	34
1,557	1,703	1,866	2,387	1,717	2,172	1,335	1,753	1,402	35
9,893	10,244	11,289	11,680	6,838	9,297	10,984	10,760	10,283	36
836	760	783	847	773	648	889	912	736	37
11,436	11,296	12,277	11,777	9,950	11,914	12,723	13,373	11,301	38
251	227	257	262	230	234	184	196	211	39
9,318	8,494	10,739	10,831	6,425	8,485	10,320	10,525	9,656	40
9,363	8,639	10,233	10,740	7,051	8,410	9,417	10,323	8,587	41
6,126	5,784	6,371	7,277	4,535	6,060	6,843	7,683	6,973	42
1,776	1,755	2,262	2,558	1,875	1,819	2,050	1,928	2,096	43
6,576	6,012	6,926	7,411	4,954	6,190	6,654	7,111	6,372	44
4,442	3,863	3,970	4,425	2,765	3,705	3,846	4,228	3,751	45
2,261	1,960	2,167	2,182	1,899	2,212	2,143	2,212	1,907	46
392	358	432	415	344	387	405	416	357	47
55	54	61	59	44	61	49	52	41	48
837	714	740	761	654	830	805	836	647	49
977	834	934	947	857	934	884	908	862	50
5,190	4,837	5,364	5,283	4,414	5,143	5,158	5,162	4,726	51
5,116	4,631	5,033	5,247	4,353	4,941	5,164	4,789	4,419	52
4,197	3,712	4,500	4,471	3,640	4,004	4,055	3,983	3,886	53
4,905	4,813	5,413	5,156	4,655	5,280	5,454	5,577	4,963	54
8,704	8,012	8,843	8,597	7,566	8,828	8,515	8,317	7,744	55
242	231	253	254	220	240	270	266	219	56
440	419	446	425	386	406	398	411	369	57

月別消費実績 (つづき)

(単位: 電力1,000kWh, 重量t)

番号	原 材 料	4 年	5 年	5年1月	2 月	3 月	4 月	5 月	6 月	7 月	8 月	9 月	10 月	11 月	12 月	番号
1	溶 剤	160,177	155,234	11,380	12,083	13,993										
2	トルエン	137,068	131,316	9,526	9,898	11,267	13,303	12,099	13,209	13,507	11,716	14,413	13,580	13,469	12,482	1
3	その他芳香族	77,514	71,418	5,274	5,413	6,180	11,445	10,573	11,794	12,098	10,411	11,630	11,404	11,104	10,166	2
4	ニラールスピリット	82,444	79,180	5,640	5,702	6,931	6,165	5,832	6,415	6,642	5,761	6,249	6,035	6,091	5,361	3
5	アールコール	89,050	85,727	6,391	6,688	7,529	6,502	6,426	7,056	6,813	6,593	7,655	6,895	6,851	6,116	4
6	エステル	90,446	87,896	6,454	6,972	7,814	7,332	6,743	7,391	7,682	6,653	7,544	7,497	7,454	6,823	5
7	ケトン	56,269	54,210	4,078	4,298	4,714	7,613	6,970	7,863	7,994	6,704	7,781	7,510	7,390	6,831	6
8	高沸点溶剤	45,866	43,946	3,224	3,396	3,776	4,576	4,273	4,782	4,818	4,226	4,658	4,750	4,649	4,388	7
9	印刷インキ															
10	油	15,091	15,024	1,156	1,217	1,332	1,307	1,210	1,366	1,312	1,128	1,249	1,210	1,300	1,237	9
11	あまの	12,326	12,376	958	1,021	1,097	1,084	990	1,132	1,067	918	1,041	997	1,058	1,013	10
	その他	2,765	2,648	198	196	235	223	220	234	245	210	208	213	242	224	11
12	樹 脂	X	X	X	X	X	X	X	X	X	X	X	X	X	X	12
13	松	X	X	X	X	X	X	X	X	X	X	X	X	X	X	13
14	ロゼン	40,015	43,418	3,246	3,367	3,605	3,698	3,225	3,841	3,706	3,446	3,760	3,861	3,886	3,777	14
15	セルロース	3,766	3,944	272	291	329	302	322	383	364	292	336	356	369	328	15
16	アルキド樹脂	12,970	12,728	871	945	1,182	1,232	979	1,176	1,319	1,011	881	1,046	1,122	964	16
17	顔 料	46,222	44,232	3,357	3,341	3,933	3,966	3,510	3,848	3,923	3,224	3,626	3,852	3,981	3,671	17
18	カーボンブラック	13,308	12,989	1,007	981	1,159	1,115	992	1,129	1,157	955	1,080	1,105	1,154	1,155	18
19	酸化チタン	17,465	16,324	1,215	1,208	1,546	1,536	1,399	1,427	1,466	1,178	1,295	1,418	1,438	1,198	19
20	有機顔料	15,449	14,919	1,135	1,152	1,228	1,315	1,119	1,292	1,300	1,091	1,251	1,329	1,389	1,318	20
21	溶 剤	126,297	128,504	9,210	9,638	11,132	10,757	9,893	11,223	11,552	9,956	11,198	11,621	11,642	10,682	21
22	石油	54,510	56,968	4,180	4,291	4,822	4,864	4,305	4,880	5,060	4,476	4,955	5,126	5,161	4,848	22
23	芳香族	34,333	34,904	2,454	2,548	3,106	2,882	2,677	3,078	3,150	2,685	3,028	3,199	3,196	2,901	23
24	アルコール	17,287	16,845	1,194	1,292	1,476	1,370	1,356	1,526	1,529	1,271	1,456	1,518	1,492	1,365	24
25	エステル・エーテル	20,167	19,787	1,382	1,507	1,728	1,641	1,555	1,739	1,813	1,524	1,759	1,778	1,793	1,568	25
(特掲) 石油化学製品																
26	◎ナフサ(kℓ)	29,409,834	27,901,242	2,590,322	2,267,570	2,250,376	22,390,493	2,367,075	2,233,291	2,172,862	2,319,290	2,036,503	2,325,689	2,395,884	2,551,887	26
27	◎改質生成油(kℓ)	11,259,931	12,658,023	1,132,862	905,969	1,007,483	1,085,058	937,878	686,548	987,911	1,219,366	1,151,562	1,117,694	1,142,454	1,283,238	27
28	エチレン	5,721,892	5,478,851	504,246	459,650	441,321	478,190	465,155	412,980	447,313	459,951	408,043	452,298	463,391	486,313	28
29	(低密度ポリエチレン用)	1,863,317	1,686,062	152,400	142,682	142,012	153,221	151,476	125,113	146,296	139,298	114,115	132,296	142,098	145,055	29
30	(エチレン・酢酸ビニルポリマーを含む)	1,110,690	1,064,270	99,540	89,793	89,710	97,309	91,344	75,090	77,490	91,281	94,014	86,352	83,683	88,664	30
31	高密度ポリエチレン用	629,045	602,947	60,289	55,239	49,939	51,292	43,588	42,001	47,077	45,941	43,898	55,084	52,676	55,923	31
32	アセトアルデヒド用	256,804	230,920	23,328	19,460	16,401	16,772	21,578	20,407	15,409	20,502	15,462	19,295	19,471	22,835	32
33	二塩化エチレン用	846,526	849,542	77,470	70,556	70,338	70,096	66,075	62,423	70,732	71,369	66,228	71,870	72,409	79,976	33
34	スチレンモノマー用	615,276	630,647	55,871	46,591	49,972	53,125	56,071	53,950	54,206	56,483	44,033	49,394	54,126	56,825	34
35	エチレンプロピレンラバー用	78,661	74,555	7,018	5,947	3,972	7,570	6,889	6,824	5,733	6,307	3,960	6,100	7,371	6,864	35
36	その他	321,573	339,908	28,330	29,382	18,977	28,805	28,134	27,172	30,370	28,770	26,333	31,907	31,557	30,171	36
37	プロピレン	4,184,538	4,140,156	384,752	350,394	317,162	341,537	343,232	313,997	337,588	363,002	317,703	352,833	354,236	363,720	37
38	ポリプロピレン用	2,171,652	2,170,331	205,004	184,955	157,418	174,245	195,283	169,118	164,092	184,408	161,303	195,348	197,811	180,546	38
39	酸化プロピレン用	276,394	261,288	24,763	22,397	24,164	23,822	20,438	20,755	21,543	21,657	14,191	19,853	23,301	24,404	39
40	合成オクタノール用	410,511	401,502	36,458	33,828	28,161	30,166	26,611	24,576	38,384	35,902	33,194	37,671	38,428	38,123	40
41	合成ブタノール用	X	X	X	X	X	X	X	X	X	X	X	X	X	X	41
42	アルキルベンゼン用															
43	(イソプロピルアルコール用)	301,130	292,732	27,363	25,132	23,414	27,269	24,643	18,806	22,727	26,261	28,505	22,004	21,043	25,565	42
44	合成アセトン用	684,130	653,305	60,406	53,502	53,209	52,150	45,832	53,651	58,037	57,775	52,750	55,173	47,777	63,043	43
45	合成石炭酸用	44,694	39,487	3,926	3,189	2,583	4,226	3,408	3,622	3,146	3,614	1,857	2,845	3,672	3,399	44
46	アクリロニトリル用	296,027	321,511	26,832	27,391	28,213	29,659	27,017	23,469	28,859	33,385	25,903	19,939	22,204	28,640	45
47	その他	2,799,959	2,721,171	244,695	224,295	222,668	223,535	222,736	197,994	237,318	249,550	198,713	220,249	232,717	246,701	46
48	ブタン・ブチレン	836,983	777,871	72,014	63,937	57,057	66,538	71,712	52,852	70,473	66,060	58,786	64,161	65,974	68,307	47
49	スチレンモノマー用	1,792,659	1,761,515	147,413	134,023	121,914	151,804	159,269	151,865	160,998	146,673	147,870	144,761	149,363	145,562	48
50	アクリロニトリル	168,257	153,476	13,284	12,994	10,660	13,609	13,786	13,116	12,769	13,518	12,539	11,766	12,808	12,547	49
51	純ベニゾール	2,266,599	2,251,425	202,764	171,531	180,412	191,150	192,813	184,799	191,508	209,580	166,030	174,986	183,831	202,013	50
52	パラキシレン	1,167,770	1,227,416	116,213	101,133	105,653	98,129	81,513	96,620	114,750	105,540	74,557	108,340	112,371	112,597	51
53	オルソキシレン	157,418	141,763	13,104	11,821	11,753	13,200	4,973	9,955	14,268	13,801	11,997	12,244	12,015	12,632	52
54	硫酸(100%換算)	20,189	17,929	1,687	1,734	1,327	1,681	1,311	1,675	1,447	1,361	1,402	1,588	1,253	1,463	53
55	苛性ソーダ(97%換算)	107,294	110,415	10,086	9,324	8,587	9,999	9,771	8,320	10,285	9,282	7,901	9,588	8,574	9,598	54
55	塩素(100%換算)	1,525,143	1,492,116	139,010	125,572	126,066	123,615	116,127	114,548	118,509	116,281	127,631	133,334	112,553	138,870	55

注 1) プロピレンのその他用にはアルキルベンゼン用含む。◎印は石油等消費動向統計で調査している品目である。

2 月別在庫実績

(単位:重量 t)

番号	原 材 料	5年1月	2 月	3 月	4 月	5 月	6 月	7 月	8 月	9 月	10 月	11 月	12 月	番号
アンモニア及びアンモニア誘導品														
1	硫 酸(100%換算)	523	700	665	1,042	902								
2	◎ナ フ サ(kℓ)	5,803	9,390	6,322	7,757	7,725	682	774	593	628	762	617	560	1
3	◎重 油(kℓ)	3,685	3,253	3,783	3,530	3,533	7,118	6,338	6,813	6,913	6,532	13,544	13,447	2
4	◎液 化 石 油 ガ ス(t)	54,735	44,278	56,478	41,654	58,185	3,401	5,862	3,195	2,781	2,371	1,861	3,267	3
							48,137	59,143	41,402	45,713	34,864	5,255	32,108	4
りん酸質肥料及び複合肥料														
5	重 り ん 鉱 油(kℓ)	3,027	2,742	2,819	3,307	2,699								
6	り ん 鉱 石	119,379	144,667	142,507	137,942	149,005	2,423	2,610	3,053	3,022	3,222	3,281	3,788	5
7	り ん 酸 液 (P ₂ O ₅ 100%換算)	22,729	22,201	21,052	24,622	23,514	163,707	183,174	183,540	183,761	144,186	153,109	167,239	6
8	硫 酸(100%換算)	40,938	32,908	35,387	41,868	38,084	20,812	22,331	18,372	22,091	22,435	20,181	19,247	7
9	過 り ん 酸 石 灰	7,175	6,203	6,419	7,400	6,918	39,826	34,616	40,027	37,633	38,460	34,758	37,986	8
10	焙 成 り ん 肥	177	194	197	450	459	7,877	6,649	8,068	5,524	6,617	6,036	5,755	9
11	重 過 り ん 酸 石 灰	3,111	2,104	1,787	2,351	1,866	291	397	268	364	393	200	260	10
12	国 産 品	980	301	477	1,208	1,374	1,694	1,634	2,079	4,650	3,320	2,885	3,958	11
13	輸 入 品	2,131	1,803	1,310	1,143	492	1,289	557	649	1,986	1,768	552	1,979	12
14	重 焼 り ん	69	88	53	57	54	405	1,077	1,430	2,664	1,552	2,333	1,979	13
							65	71	64	78	36	43	84	14
15	り ん 酸 ア ン モ ニ ウ ム	33,333	28,150	27,276	24,744	22,421								
16	国 産 品	9,456	10,006	8,677	7,333	7,417	23,878	16,233	25,935	31,368	25,406	23,390	35,006	15
17	輸 入 品	23,877	18,144	18,599	17,411	15,004	7,920	5,930	7,386	8,896	7,495	6,590	7,595	16
18	複 合 肥 料 (調 整 用)	5,871	5,839	3,798	12,163	1,324	15,958	10,303	18,549	22,472	17,911	16,800	27,411	17
19	複 尿 素	5,412	6,055	4,670	4,522	4,587	1,227	4,631	4,059	2,886	3,561	2,832	2,047	18
20	硫 酸 ア ン モ ニ ウ ム	10,551	9,320	10,409	14,295	12,631	2,641	4,112	3,826	3,972	5,225	4,241	3,900	19
21	塩 化 ア ン モ ニ ウ ム	11,888	11,849	11,328	9,113	6,805	12,323	12,283	11,247	13,067	11,088	12,455	13,455	20
22	硝 酸 ア ン モ ニ ウ ム	274	335	386	494	379	7,561	6,345	7,581	6,263	6,724	8,066	7,803	21
23	ア ン モ ニ ア (100%換算)	2,800	3,143	2,425	3,529	2,689	291	336	563	631	615	562	781	22
24	塩 化 カ リ ウ ム	35,916	30,073	36,478	38,473	34,841	2,109	2,315	2,288	1,423	2,123	2,235	2,018	23
25	硫 酸 カ リ ウ ム	12,766	13,398	11,478	15,133	14,287	41,573	35,186	38,676	42,872	36,350	31,062	32,484	24
							14,273	14,039	15,374	14,498	13,171	14,150	14,555	25
硫 酸														
26	硫 化 鉄 鉱 (磁硫鉄鉱, 硫黄鉄を含む)	38,380	42,969	61,583	46,470	52,181								
27	銅 亜 鉛 鉱 鉛 鉱 硫 黄	378,596	380,822	341,533	358,328	339,551	37,649	30,927	32,020	47,003	36,386	58,909	62,205	26
28		219,914	230,371	190,197	211,983	201,463	370,016	327,206	405,363	350,975	354,341	288,572	278,145	27
29		20,428	19,793	23,459	23,014	17,387	169,805	188,814	228,111	228,993	205,062	214,419	228,902	28
							19,423	20,263	20,695	22,160	20,013	20,398	21,838	29
ソ ー ダ 工 業 薬 品														
30	工 業 塩	1,013,911	876,862	908,402	918,351	976,100								
31	一 次 灰	150	134	133	157	151	915,667	817,612	1,015,054	925,307	928,820	1,023,868	1,002,358	30
32	◎重 油(kℓ)	26,935	25,706	26,076	28,528	29,466	95	138	150	139	129	134	168	31
							29,364	26,671	27,569	28,520	24,934	29,337	30,222	32
無 機 薬 品 ・ 顔 料 及 び 触 媒														
33	塩 化 カ リ ウ ム	25,655	24,753	25,305	26,710	22,263								
34	イ ル ミ ナ イ ト	323,099	348,222	344,291	335,123	319,192	26,012	24,049	25,997	20,225	16,136	25,347	20,010	33
35	ク ロ ム 鉱 石	X	X	X	X	X	322,232	361,178	367,651	367,983	313,694	317,830	318,363	34
36	螢 石	14,963	14,308	15,904	14,780	11,813	X	X	X	X	X	X	X	35
37	硫 黄	2,703	3,161	3,288	2,440	2,277	8,631	13,552	19,487	17,401	21,961	21,250	21,978	36
38	(内)二 硫 化 炭 素 用	1,829	2,256	2,521	1,463	1,401	3,334	3,353	5,006	3,015	3,030	3,638	3,890	37
39	亜 鉛	2,170	2,064	2,177	2,548	2,432	2,479	2,679	2,524	2,277	2,379	2,749	3,018	38
40	亜 鉛	2,035	2,055	2,455	2,761	2,528	2,053	1,927	1,876	1,980	1,684	1,373	1,361	39
							2,629	2,150	2,486	2,417	2,216	1,976	2,325	40
41	カーボンブラック用原料油	52,857	45,180	54,750	49,473	52,419								
42	タ ー ル 系	19,629	22,346	16,662	21,709	19,518	53,881	47,589	52,166	52,003	48,645	45,699	50,942	41
43	触媒用ニッケル計(純分換算)(kg)	196,702	183,791	178,865	203,488	188,640	21,987	21,705	19,107	21,089	20,352	19,195	21,923	42
44	〃 モリブデン(〃)(kg)	212,331	167,181	116,707	205,785	160,521	175,440	166,936	150,852	141,404	127,768	119,507	179,006	43
45	〃 チタン(〃)(kg)	170,767	158,436	155,978	153,285	151,617	185,426	187,578	161,313	56,254	166,091	153,886	230,185	44
46	〃 白金(〃)(kg)	1,556	1,265	1,190	911	978	156,803	134,772	136,094	111,675	100,945	95,054	173,858	45
47	〃 タングステン(〃)(kg)	X	X	X	X	X	942	971	1,033	1,088	1,099	997	1,787	46
							X	X	X	X	X	X	X	47
石 灰 及 び 軽 質 炭 酸 カ ル シ ウ ム														
48	◎灯 油(kℓ)	1,598	1,643	1,774	1,681	1,627								
49	◎軽 油(kℓ)	172	77	136	106	210	1,496	1,416	1,264	1,647	1,528	1,651	1,694	48
50	◎重 油(kℓ)	9,389	8,777	8,907	10,187	9,182	170	115	98	182	104	153	112	49
51	◎石 炭	13,507	21,380	17,151	12,776	21,194	8,991	9,303	8,950	8,737	8,636	8,701	10,269	50
52	◎石 炭 コ ー ク ス	15,247	14,983	14,326	14,661	13,783	15,527	10,387	6,530	12,157	6,981	12,827	18,272	51
							12,373	12,255	12,518	11,713	11,863	11,313	12,673	52

注 ◎印は、石油等消費動態統計で調査している品目である。

月別在庫実績 (つづき)

(単位:重量 t)

番号	原 材 料	5年1月	2 月	3 月	4 月	5 月	6 月	7 月	8 月	9 月	10 月	11 月	12 月	番号
火 薬 類														
1	グ リ セ リ ン	38	43	38	47	57	49	39	36	25	31	33	44	1
2	硫 酸(100%換算)	279	238	257	316	239	270	316	232	244	249	301	241	2
3	硝 酸(98%換算)	193	173	227	242	265	231	236	278	206	222	196	218	3
4	硝 酸 ア ン モ ニ ウ ム	1,272	1,103	871	999	899	1,241	1,355	1,071	1,036	1,092	1,184	1,243	4
石油系芳香族及びコールタール 製品														
5	◎改 質 生 成 油(kℓ)	47,047	48,778	38,363	31,168	35,604	40,408	35,753	35,145	37,412	38,278	37,405	40,685	5
6	硫 酸(100%換算)	9,144	9,831	11,270	11,807	9,231	10,276	9,971	9,375	11,909	11,250	11,832	12,593	6
7	か 性 ソ ー ダ (97%換算)	162	149	199	189	170	180	162	157	186	226	153	179	7
環 式 中 間 物 及 び 合 成 染 料														
8	酢 酸(99%換算)	109	112	107	94	80	114	117	106	103	105	120	113	8
9	工 業 塩	1,807	2,421	2,054	1,423	938	1,430	1,081	1,712	1,273	1,692	1,217	1,015	9
10	ソ ー ダ 灰	275	299	288	323	307	300	309	270	313	287	310	275	10
11	硫 化 ナ ト リ ウ ム	33	15	19	22	23	30	31	28	30	31	18	32	11
有 機 薬 品														
12	◎ナ フ サ (kℓ)	946,562	1,021,515	1,096,725	1,073,855	845,353	950,614	902,930	967,632	915,227	970,768	896,802	859,903	12
13	硫 酸(100%換算)	372	399	403	524	432	439	382	361	374	342	375	425	13
14	か 性 ソ ー ダ(97%換算)	199	234	183	218	189	224	228	219	195	227	235	244	14
15	塩 素 (液 体)	761	883	892	743	778	958	797	596	719	896	830	944	15
16	尿 素	30	30	30	30	30	30	30	30	30	30	30	30	16
17	無 水 フ タ ル 酸	1,920	1,820	1,279	1,911	1,212	1,481	1,201	1,213	1,608	1,840	683	1,228	17
18	オ ク タ ノ ー ル	1,130	1,093	1,347	1,718	1,100	1,408	1,786	1,832	1,423	1,376	1,054	1,738	18
19	粗 留 タ ノ ー ル	58	67	40	62	61	62	63	55	65	54	40	38	19
20	糖 アル コ ー ル(kℓ)	13,175	14,617	23,827	14,911	17,850	16,634	15,956	15,501	19,795	14,049	13,385	15,581	20
21	糖 み つ	4,775	4,428	8,416	3,964	4,138	4,793	5,505	4,335	7,424	4,360	2,702	2,004	21
ブ ラ ス チ ッ ク														
22	石 炭 酸	3,157	3,136	3,128	3,158	3,100	3,268	3,313	3,272	3,743	3,355	3,586	3,331	22
23	ク レ ソ ー ル	207	220	248	205	229	226	251	231	232	252	274	241	23
24	尿 素	1,868	2,187	1,452	2,026	1,549	1,526	1,477	1,355	1,310	1,276	1,839	1,967	24
25	メ ラ ミ ン	1,929	1,693	1,587	1,693	1,638	1,557	1,362	1,522	1,420	1,457	1,619	1,555	25
26	ホ ル マ リ ン	4,713	4,687	4,618	5,101	5,073	4,792	4,719	4,532	4,736	4,748	5,142	4,769	26
27	無 水 フ タ ル 酸	944	958	976	902	1,054	984	1,049	1,118	885	932	903	778	27
28	無 水 マ レ イ ン	516	505	399	400	461	528	530	470	447	492	507	398	28
29	エ チ レ ン グ リ コ ー ル	10,508	10,246	9,936	10,279	10,131	9,706	11,287	10,547	10,866	10,723	9,624	11,934	29
30	プロピレングリコール	568	460	462	463	462	505	600	476	507	421	409	662	30
31	トリレンジイソシアネート	1,895	1,649	1,645	1,903	1,699	1,822	1,717	1,348	1,231	1,721	1,545	1,486	31
32	ジフェニルメタンジイソシアネート	534	468	522	570	696	532	501	597	546	563	545	583	32
33	ポリプロピレングリコール	3,481	3,558	3,395	3,178	3,121	3,191	3,099	3,223	3,336	3,139	3,406	3,228	33
34	ス チ レ ン モ ノ マ ー	2,809	2,544	2,428	2,604	2,679	3,123	3,598	3,293	3,484	3,202	2,690	2,700	34
35	コ ッ ト ン リ ン タ ー	601	629	736	727	668	397	747	674	671	525	679	753	35
油 脂 製 品 及 び 界 面 活 性 剤 等														
36	原 料 油 脂 合 計	81,784	81,537	78,622	79,919	75,822	78,105	76,475	72,565	76,648	78,241	79,470	84,327	36
37	牛 脂	11,817	11,052	11,146	10,072	10,489	9,059	6,947	6,294	8,354	7,658	6,597	7,669	37
38	豚 魚 油	9,640	8,784	8,589	8,189	9,483	10,186	9,446	9,508	9,273	8,637	10,062	10,393	38
39	魚 油	15,227	14,434	13,440	11,523	10,182	11,791	11,659	9,639	10,495	13,388	12,328	13,857	39
40	や し 油	3,212	2,687	3,826	3,723	3,105	3,447	3,561	3,331	2,927	3,218	3,574	2,660	40
41	パ ー ム 油	12,167	13,182	12,651	12,981	13,214	12,233	12,166	10,812	13,337	12,958	14,754	13,700	41
42	バ ー ム 核 油	4,368	5,171	4,988	5,116	4,581	4,190	5,424	3,806	4,042	4,233	3,803	4,262	42
43	大 な 豆 油	1,216	1,105	800	1,284	1,007	1,066	1,001	1,007	1,205	934	891	825	43
44	た ね 油	1,494	1,410	1,413	1,318	1,353	1,640	1,387	1,615	1,431	1,495	1,666	2,324	44
45	米 ぬ か 油	224	221	205	209	224	234	136	163	113	121	154	156	45
46	そ の 他 の 油 脂	22,419	23,491	21,564	25,504	22,184	24,259	24,748	26,390	25,471	25,599	25,641	28,481	46
47	工 業 用 硬 化 油	123	138	130	123	135	128	150	155	127	129	120	110	47
48	脂 肪 酸	1,915	1,757	1,799	1,903	1,879	1,846	1,754	1,939	1,644	1,753	1,825	1,878	48
49	高 級 アル コ ー ル (天 然)	2,765	2,861	2,436	2,414	1,891	1,931	1,592	1,469	1,727	1,919	1,855	1,871	49
50	高 級 アル コ ー ル (合 成)	447	463	385	357	380	387	346	422	424	400	384	327	50
51	アル キ ル ベ ン ゼ ン	2,290	2,124	2,515	2,364	1,899	2,268	1,983	1,879	2,640	1,948	2,525	2,338	51
52	アル キ ル フ ェ ノ ー ル	705	601	457	499	612	357	324	474	499	385	423	529	52

注 ◎印は、石油等消費動態統計で調査している品目である。

月別在庫実績 (つづき)

(単位: 重量 t)

番号	原 材 料	5年1月	2 月	3 月	4 月	5 月	6 月	7 月	8 月	9 月	10 月	11 月	12 月	番号
1	酸化エチレン	476	691	609	638	620								1
2	りん酸塩 (P ₂ O ₅ 換算)	79	89	83	87	74	668	628	677	587	866	901	543	2
3	アルミノけい酸ナトリウム	1,371	1,508	1,624	1,564	1,550	70	80	84	85	73	74	85	3
4	ソ ー ダ 灰	988	974	885	687	990	1,524	1,767	1,600	2,360	1,854	2,049	2,089	4
5	けい酸ナトリウム	986	837	626	657	716	952	1,215	1,067	1,163	911	1,152	981	5
6	中性無水硫酸ナトリウム(ほう硝)	847	870	737	592	599	961	1,043	921	934	811	686	693	6
7	か性ソーダ(97%換算)	1,390	1,437	1,462	1,396	1,569	675	710	721	763	661	638	614	7
8	硫酸(100%換算)	895	931	769	686	822	1,587	1,556	1,595	1,537	1,474	1,474	1,420	8
塗 料														
9	油 脂 合 計	886	831	850	933	860								9
10	あまに油	211	219	221	205	205	822	914	906	822	854	824	800	10
11	大豆及びサフラワー	40	37	28	36	39	185	206	209	217	205	224	183	11
12	その他の油	223	217	230	245	240	37	37	39	33	43	34	42	12
13	アクリル樹脂	412	358	371	447	376	247	255	221	204	211	205	215	13
14	エポキシ樹脂	1,822	1,719	1,667	1,893	1,740	353	416	437	368	395	361	360	14
15	合成樹脂エマルジョン	2,026	1,884	1,858	1,885	1,865	1,873	1,809	1,712	1,640	1,747	1,627	1,680	15
16	酸化チタン	1,568	1,377	1,330	1,331	1,458	1,968	1,829	2,000	1,796	1,793	1,914	1,874	16
17	有機顔料	1,399	1,401	1,432	1,570	1,644	1,481	1,491	1,363	1,353	1,364	1,478	1,389	17
18	有機顔料	2,668	2,540	2,482	2,595	2,618	1,599	1,766	1,564	1,537	1,457	1,600	1,514	18
19	有機顔料	148	142	128	156	150	2,631	2,619	2,405	2,434	2,456	2,388	2,296	19
20	有機顔料	276	254	246	279	274	157	134	144	134	146	139	118	20
溶 剤														
21	トルエン	3,209	3,034	2,827	2,903	2,860	3,159	3,140	3,176	2,743	2,944	3,032	2,865	21
22	キシレン	3,511	3,709	3,359	3,369	3,390	3,148	3,275	3,220	2,817	2,825	3,001	2,908	22
23	その他の芳香族	1,814	1,822	1,712	1,695	1,723	1,751	1,758	1,744	1,742	1,761	1,788	1,844	23
24	メタノール	1,509	1,209	1,204	1,300	1,426	1,362	1,427	1,465	1,211	1,274	1,328	1,324	24
25	エタノール	2,623	2,424	2,402	2,410	2,365	2,469	2,466	2,477	2,348	2,575	2,433	2,561	25
26	エタノール	2,683	2,599	2,545	2,540	2,462	2,605	2,630	2,598	2,559	2,607	2,655	2,703	26
27	高沸点溶剤	1,900	1,873	1,803	1,819	1,758	1,860	1,893	1,885	1,820	1,883	1,902	1,922	27
28	高沸点溶剤	1,780	1,699	1,650	1,642	1,746	1,718	1,795	1,640	1,636	1,659	1,902	1,748	28
印 刷 イ ン キ														
29	油	444	462	466	504	523								29
30	あまに油	356	379	380	404	415	503	449	529	508	462	522	539	30
31	その他の脂	88	83	86	100	108	402	354	423	397	358	402	424	31
32	樹 脂	X	X	X	X	X	101	95	106	111	104	120	115	32
33	松	X	X	X	X	X	X	X	X	X	X	X	X	33
34	ロジン	576	590	558	639	621	613	659	716	564	603	668	680	34
35	セルロース	143	217	123	136	156	158	164	159	146	164	153	165	35
36	顔 料	349	405	354	359	364	380	346	397	236	213	298	312	36
37	顔 料	1,553	1,626	1,366	1,534	1,574	1,483	1,497	1,565	1,484	1,580	1,601	1,616	37
38	有機顔料	366	384	342	381	369	360	381	384	344	396	389	424	38
39	有機顔料	521	613	427	518	569	470	492	531	489	513	566	516	39
40	有機顔料	666	629	597	635	636	653	624	650	651	671	646	676	40
41	溶 剤	3,470	3,366	3,161	3,354	3,378	653	624	650	651	671	646	676	41
42	石 油	1,402	1,332	1,249	1,357	1,321	3,406	3,474	3,654	3,215	3,377	3,473	3,637	42
43	芳香族系	883	887	924	932	968	1,348	1,388	1,461	1,292	1,437	1,373	1,479	43
44	アルコール系	532	518	458	510	547	966	993	991	903	927	954	1,011	44
45	エステル系	653	629	530	555	542	513	523	573	492	518	504	530	45
(特掲) 石 油 化 学 製 品														
46	◎ナ フ サ (kl)	946,562	1,021,515	1,096,725	1,073,855	845,353	950,614	902,930	967,632	915,227	970,768	896,802	859,903	46
47	◎改 質 生 成 油 (kl)	47,047	48,778	38,363	31,168	35,604	40,408	35,753	35,145	37,412	38,278	37,405	40,685	47
48	エ チ レ ン	9,289	9,571	11,958	10,131	11,601	10,357	10,706	10,269	9,791	9,936	9,251	9,473	48
49	ブ ロ ン	16,615	14,286	16,570	16,288	13,473	14,698	12,644	13,762	15,563	12,982	15,833	18,775	49
50	ブ タ ン	16,519	17,014	17,775	19,961	11,811	19,023	16,343	15,172	18,614	20,064	14,531	14,715	50
51	ブ タ ン	4,305	4,162	4,153	5,321	5,084	5,084	5,607	5,297	4,214	4,277	3,875	4,173	51
52	ス チ レ ン	31,163	30,943	32,003	29,621	29,171	25,226	25,553	28,955	28,103	26,023	24,338	31,103	52
53	ア ク リ ロ ン	2,127	1,951	2,728	2,210	1,693	2,062	2,195	1,918	2,722	2,078	1,951	2,448	53
54	純 ベ ン ザ ー ル	17,597	18,662	15,667	16,771	17,894	17,634	13,493	10,757	13,732	18,708	18,057	17,252	54
55	パ ラ キ シ レ ン	24,382	20,146	23,631	26,765	23,082	25,091	19,494	19,973	28,114	22,548	19,980	26,008	55
56	オ ル ソ キ シ レ ン	2,471	2,938	1,853	2,340	2,986	2,930	2,673	3,113	2,557	2,294	2,563	3,039	56
57	硫 酸 (100%換算)	2,243	2,391	1,942	2,191	2,222	2,138	2,153	2,345	2,077	1,893	1,870	1,941	57
58	か性ソーダ(97%換算)	1,650	1,713	1,669	1,781	1,605	1,567	1,749	1,550	1,616	1,811	1,493	1,833	58

注 ◎印は、石油等消費動向統計で調査している品目である。

3 主要原材料の業種別消費量

原材料名及び消費部門	単位	2年	3年	4年	5年
天然ガス	10 ³ m ³	328,780	307,801	226,847	256,399
アンモニア・アンモニア誘導品	"	226,453	218,027	209,150	199,265
有機薬品	"	102,327	89,774	17,697	57,134
硫黄	t	775,009	779,413	770,888	792,849
硫無機薬品	"	671,507	678,444	680,833	707,821
りん鉱石	"	1,397,253	1,365,244	1,235,689	1,139,469
りん酸質肥料・複合肥料	"	1,072,202	1,046,119	956,628	886,385
無機薬品	"	325,051	319,125	279,061	253,084
原料油脂	"	1,068,060	1,064,799	1,024,944	992,879
油脂製品	"	1,025,220	1,021,468	983,861	953,253
塗印	"	29,037	27,795	25,992	24,602
印刷インキ	"	13,803	15,536	15,091	15,024
工業塩	"	7,490,803	7,402,599	7,268,221	7,110,510
ソーダ工業薬品	"	7,474,575	7,386,157	7,254,380	7,098,111
環式中間物・合成染料	"	16,228	16,442	13,841	12,399
コークス	"	556,711	548,242	506,005	466,702
カルシウムカーバイド・石灰窒素 ¹⁾	"	81,275	79,885	59,221	39,288
◎石灰・軽質炭酸カルシウム	"	475,436	468,357	446,784	427,414
◎ナフサ	10 ³ Kℓ	27,966	28,943	29,599	28,066
アンモニア・アンモニア誘導品	"	189	179	189	164
有機薬品	"	27,776	28,764	29,410	27,901
か性ソーダ (97%換算)	t	683,219	647,420	617,688	594,104
無機薬品	"	302,826	284,977	276,479	268,552
コーラルタール製品	"	(789)	(849)	(632)	(587)
環式中間物・合成染料	"	7,808	7,110	7,182	6,597
有機薬品	"	(876)	(528)	(612)	(483)
※合成ゴム	"	126,249	118,036	106,051	102,451
※油	"	(72,510)	(72,940)	(71,584)	(73,636)
ソーダ灰	"	53,954	49,819	46,242	31,613
無機薬品	"	45,543	37,956	34,340	35,569
有機薬品	"	72,664	75,205	74,566	74,616
ソーダ工業薬品	"	161,660	173,157	190,872	193,463
無機薬品	"	12,940	12,191	12,917	10,173
環式中間物・合成染料	"	79,004	79,404	74,920	74,502
油脂	"	6,936	6,030	5,454	4,997
無機薬品	"	62,780	75,532	97,581	103,791
塩酸 (35%換算)	"	375,113	375,956	362,735	374,678
無機薬品	"	255,479	274,694	265,560	263,894
環式中間物・合成染料	"	119,634	101,262	97,175	110,784
塩素ガス	"	2,012,812	1,981,864	2,003,993	1,957,279
環式中間物・合成染料	"	(16,214)	(13,069)	(14,321)	(11,213)
有機薬品	"	125,233	129,944	133,585	141,350
プラスチック	"	(1,464,611)	(1,438,841)	(1,458,814)	(1,426,445)
※合成ゴム	"	288,718	277,391	278,625	249,420
	"	56,726	62,621	66,840	74,393
	"	61,310	59,998	52,008	54,458

原材料名及び消費部門	単位	2年	3年	4年	5年
液体塩素	t	269,953	274,353	266,687	230,067
無機薬品	"	70,395	74,211	70,984	72,128
環式中間物・合成染料	"	27,810	23,085	26,107	12,956
有機薬品	"	171,748	177,057	169,596	144,983
カリウム塩	"	761,951	741,862	739,541	763,581
りん酸質肥料・複合肥料	"	561,078	534,414	533,434	549,199
無機薬品	"	200,873	207,448	206,107	214,382
硫酸 (100%換算)	"	3,501,691	3,470,899	3,276,976	3,074,786
アンモニア・アンモニア誘導品	"	712,271	708,581	730,433	672,085
りん酸質肥料・複合肥料	"	809,077	767,192	706,217	660,967
無機薬品	"	1,762,396	1,791,975	1,655,798	1,571,280
火薬類	"	5,256	3,968	4,634	4,086
コーラルタール製品	"	3,796	2,473	2,234	3,212
環式中間物・合成染料	"	(2,050)	(1,289)	(1,161)	(882)
有機薬品	"	114,631	97,538	83,902	77,318
※合成油	"	(17,535)	(19,275)	(16,915)	(15,249)
※油脂	"	22,251	22,080	21,008	21,234
溶剤	"	3,302	1,960	2,113	1,798
塗印	"	49,126	54,568	52,561	47,675
印刷インキ	"	928,453	884,693	865,131	837,431
エチレン	"	800,031	756,965	738,834	708,927
※環式中間物・合成染料	"	128,422	127,728	126,297	128,504
※有機薬品	"	5,720,170	5,975,521	5,942,826	5,698,179
プラスチック	"	593,591	630,496	615,276	630,647
※合成ゴム	"	(1,867,983)	(1,997,550)	(1,967,823)	(1,935,061)
スチレンモノマー	"	31,886	25,547	24,202	22,411
プラスチック	"	(2,966,550)	(3,047,748)	(3,060,132)	(2,838,588)
※合成ゴム	"	181,866	195,019	196,732	196,917
プラスチック	"	78,294	79,161	78,661	74,555
プラスチック	"	2,034,865	2,038,221	1,909,188	1,873,869
※合成ゴム	"	(1,722,532)	(1,732,032)	(1,603,378)	(1,576,946)
プラスチック	"	120,539	120,143	116,609	112,545
※合成ゴム	"	191,794	186,046	189,201	184,378
合成樹脂	"	234,294	231,444	229,034	225,901
塗印	"	179,226	174,379	172,283	165,811
印刷インキ	"	55,068	57,065	56,751	60,090
電力	10 ³ kWh	13,233,298	13,100,612	12,862,478	12,549,447
アンモニア・アンモニア誘導品	"	1,104,997	1,085,440	1,073,338	1,067,838
カルシウムカーバイド・石灰窒素 ¹⁾	"	974,807	1,000,611	893,165	822,611
りん酸質肥料・複合肥料	"	258,685	255,578	276,799	263,814
◎ソーダ工業薬品	"	10,768,017	10,628,975	10,493,442	10,268,816
無機薬品	"	126,792	130,008	125,734	126,368
(二硫化炭素用)	"				
重油	Kℓ	1,044,606	1,029,874	1,009,511	933,161
アンモニア・アンモニア誘導品	"	70,291	67,849	61,289	70,175
りん酸質肥料・複合肥料	"	64,363	62,977	75,015	69,200
◎ソーダ工業薬品	"	552,732	560,653	561,645	497,407
石灰・軽質炭酸カルシウム	"	357,220	338,395	311,562	296,379

注 ※印は石油化学製品月報で調査しているものである。
 () 内数字は石油化学製品月報で調査しているもので外数である。
 ◎印は、石油等消費動態統計で調査している品目である。

注 1) 石灰窒素用を除く。
 ※印は石油化学製品月報で調査しているものである。
 () 内数字は石油化学製品月報で調査しているもので外数である。
 ◎印は、石油等消費動態統計月報で調査している品目である。

6 石油等

消費統計

1 月別消費実績

(単位:電力10³ kWh, 重量 t)

番号	種別	平成4年	平成5年	5年1月	2月	3月	4月	5月	6月	7月	8月	9月	10月	11月	12月	番号
石油化学製品																
1	ナフサ(kℓ)	29,409,834	27,902,065	2,590,322	2,267,570	2,250,376	2,390,493	2,367,075	2,233,291	2,172,862	2,319,290	2,036,503	2,325,689	2,395,884	2,552,710	1
2	(原料用)	29,409,834	27,901,242	2,590,322	2,267,570	2,250,376	2,390,493	2,367,075	2,233,291	2,172,862	2,319,290	2,036,503	2,325,689	2,395,884	2,551,887	2
3	改質生成油(kℓ)	11,259,931	12,658,643	1,132,862	906,589	1,007,483	1,085,058	937,878	686,548	987,911	1,219,366	1,151,562	1,117,694	1,142,454	1,283,238	3
4	(原料用)	11,259,931	12,658,023	1,132,862	905,969	1,007,483	1,085,058	937,878	686,548	987,911	1,219,366	1,151,562	1,117,694	1,142,454	1,283,238	4
5	灯油(kℓ)	921,908	891,962	82,513	74,195	82,481	41,413	48,098	81,780	83,961	86,311	77,668	74,961	75,647	82,934	5
6	(原料用)	862,023	834,755	77,887	69,138	77,610	36,958	44,273	76,754	77,933	81,619	73,185	70,577	71,197	77,624	6
7	軽油(kℓ)	1,634	1,534	138	93	138	147	162	150	73	87	140	167	139	100	7
8	A重油(kℓ)	38,309	25,822	2,157	2,262	2,296	2,259	1,974	2,135	1,784	1,825	2,047	2,543	2,289	2,251	8
9	B重油(kℓ)	595	—	—	—	—	—	—	—	—	—	—	—	—	—	9
10	C重油(kℓ)	1,454,116	1,420,880	125,312	118,792	132,452	118,131	96,306	78,321	118,988	126,315	127,839	120,741	126,681	131,002	10
11	炭化水素油(kℓ)	1,076,977	1,090,118	101,198	89,274	88,472	95,078	90,663	85,874	88,815	95,940	86,957	83,271	89,309	95,267	11
12	液化石油ガス(LPG)	4,169,823	3,925,209	371,173	332,320	315,325	308,908	324,731	316,206	310,294	333,712	302,179	339,521	324,843	345,997	12
13	(原料用)	3,660,648	3,410,044	318,262	286,141	272,298	272,273	286,228	276,295	271,754	291,952	259,122	296,264	282,202	297,253	13
14	石油系炭化水素ガス(10 ³ m ³)	5,315,574	5,177,573	464,132	412,881	405,615	427,237	448,771	402,619	435,088	452,571	395,678	433,420	442,134	457,427	14
15	天然ガス(10 ³ m ³)	7,481	7,696	684	534	600	839	662	563	674	478	653	654	498	857	15
16	電力	13,612,480	13,678,085	1,200,531	1,081,820	1,063,741	1,118,508	1,157,860	1,081,603	1,169,582	1,227,432	1,097,446	1,139,364	1,159,540	1,180,658	16
17	蒸気	49,345,323	48,927,068	4,433,423	3,975,055	4,030,295	4,025,121	4,068,281	3,863,959	3,801,372	4,233,112	3,951,852	4,009,608	4,123,956	4,411,034	17
アンモニア及びアンモニア誘導品																
18	ナフサ(kℓ)	222,560	207,282	27,265	18,795	18,901	17,666	18,822	19,567	6,479	12,589	15,180	10,167	10,170	31,681	18
19	(原料用)	189,228	164,391	24,785	16,514	12,055	9,196	11,775	17,103	5,393	10,429	12,747	7,594	7,629	29,171	19
20	軽油(kℓ)	563	700	79	63	58	77	49	60	41	68	57	63	35	50	20
21	A重油(kℓ)	2,829	2,454	210	289	203	128	211	235	253	230	209	137	125	224	21
22	B重油(kℓ)	—	—	—	—	—	—	—	—	—	—	—	—	—	—	22
23	C重油(kℓ)	58,460	67,721	6,410	6,164	6,191	5,784	5,087	5,635	5,525	6,282	5,463	4,649	3,804	6,727	23
24	液化石油ガス(LPG)	264,038	267,735	25,756	25,723	29,065	22,516	23,336	23,598	26,175	23,624	21,315	9,509	14,680	22,438	24
25	(原料用)	198,547	209,034	20,522	20,661	24,516	17,650	18,031	17,942	20,156	18,657	17,193	5,697	11,082	16,927	25
26	石油系炭化水素ガス(10 ³ m ³)	298,650	312,569	27,590	23,172	22,076	22,595	27,146	26,210	27,487	28,708	26,070	27,309	24,787	29,419	26
27	コークス炉ガス(10 ³ m ³)	184,849	157,492	20,485	10,835	10,441	14,918	10,719	15,766	14,820	13,708	14,381	5,752	12,195	13,472	27
28	天然ガス(10 ³ m ³)	209,150	199,265	23,342	21,526	19,736	11,502	3,490	7,966	16,517	16,250	17,106	19,264	21,739	20,827	28
29	(原料用)	122,513	117,123	13,849	12,799	11,611	6,853	2,324	4,601	9,398	9,532	10,154	11,183	12,833	11,986	29
30	電力	1,073,338	1,067,838	93,387	84,000	86,616	89,224	72,207	74,747	96,167	97,058	93,208	96,058	87,046	98,120	30
31	蒸気	2,741,309	2,729,653	259,845	250,518	259,386	225,819	151,116	158,642	230,087	240,572	224,931	244,403	213,785	270,549	31
ソーダ工業薬品																
32	A重油(kℓ)	25,399	20,847	1,950	1,754	1,843	1,696	2,081	1,851	2,029	1,098	1,671	1,680	1,557	1,637	32
33	C重油(kℓ)	536,246	476,560	40,989	37,688	40,440	39,577	37,662	44,181	35,548	35,466	40,845	39,388	39,520	45,256	33
34	電力	10,493,442	10,268,816	917,445	851,968	867,789	849,884	821,481	806,309	846,204	817,850	853,663	862,839	879,751	893,633	34
35	電解用	8,854,939	8,933,962	792,627	738,322	756,122	744,798	712,967	701,583	735,579	706,671	744,324	752,112	767,910	780,947	35
36	(か性ソーダ)	8,685,662	8,771,410	777,271	725,573	743,265	731,388	696,885	689,498	723,267	693,131	732,025	737,181	753,484	768,442	36
37	動力用	1,638,503	1,334,854	124,818	113,646	111,667	105,086	108,514	104,726	110,625	111,179	109,339	110,727	111,841	112,686	37
38	蒸気	5,305,750	5,257,928	473,935	430,124	469,389	429,576	426,902	401,035	445,758	417,388	416,249	427,658	461,643	458,271	38

月別消費実績（つづき）

（単位：電力10³ kWh、重量 t）

番号	種 別	平成4年	平成5年	5年1月	2 月	3 月	4 月	5 月	6 月	7 月	8 月	9 月	10 月	11 月	12 月	番号
無機薬品及び顔料																
酸化チタン																
1	灯油(kℓ)	3,203	2,908	271	306	297	255	318	184	143	133	140	159	463	239	1
2	A 重油(kℓ)	86,301	83,173	6,903	6,487	7,074	7,263	7,498	6,355	4,524	6,895	8,732	6,891	6,933	7,618	2
3	C 重油(kℓ)	133,662	126,075	11,665	11,103	12,120	11,379	10,848	10,885	6,160	8,447	9,684	11,194	11,451	11,139	3
4	電力	425,426	401,884	34,514	32,785	35,906	35,554	36,857	34,952	23,835	29,808	33,003	35,413	36,110	33,147	4
5	蒸気	1,530,739	1,392,506	123,594	134,456	135,402	128,224	128,643	115,041	73,698	88,835	98,302	117,230	133,173	115,908	5
活性炭																
6	灯油(kℓ)	5,670	5,843	547	479	535	477	462	492	461	461	518	460	498	453	6
7	A 重油(kℓ)	18,049	14,853	990	1,430	1,603	1,427	1,197	1,383	1,310	752	1,277	1,179	1,229	1,076	7
8	B 重油(kℓ)	437	434	35	34	40	34	30	41	43	34	43	34	45	21	8
9	C 重油(kℓ)	9,212	6,138	658	509	453	458	550	615	498	448	545	293	535	576	9
10	電力	64,799	61,781	5,199	5,309	5,492	5,063	4,884	5,341	5,548	4,596	5,200	4,993	5,270	4,886	10
11	蒸気	133,516	104,834	9,885	9,223	9,283	8,944	9,568	8,517	8,932	8,016	9,261	4,465	9,169	9,571	11
亜鉛華																
12	A 重油(kℓ)	5,000	4,574	356	495	372	389	415	398	345	342	394	358	377	333	12
13	C 重油(kℓ)	5,376	5,792	484	392	515	476	564	481	533	302	497	553	530	465	13
14	電力	91,799	88,605	8,026	6,473	8,187	7,905	8,238	7,905	7,351	4,415	5,516	8,316	8,067	8,206	14
酸化鉄																
15	灯油(kℓ)	9,989	10,576	775	843	1,014	870	788	979	1,042	567	937	1,007	909	845	15
16	A 重油(kℓ)	19,994	21,187	1,749	1,877	2,063	1,810	1,535	1,669	1,720	1,369	1,702	1,832	1,957	1,904	16
17	B 重油(kℓ)	—	—	—	—	—	—	—	—	—	—	—	—	—	—	17
18	C 重油(kℓ)	10,849	10,847	816	917	1,054	1,028	1,019	1,000	1,043	439	755	987	943	846	18
19	電力	151,713	150,792	11,372	12,359	13,861	13,158	12,843	13,195	14,226	9,948	12,255	12,831	12,744	12,000	19
20	蒸気	242,509	444,387	34,061	36,970	42,877	38,445	37,219	37,885	39,315	27,429	33,146	38,991	39,627	38,422	20
高圧ガス（空気分留方式による酸素・窒素・アルゴン）																
21	A 重油(kℓ)	367	133	4	4	6	16	19	24	22	23	2	1	1	11	21
22	C 重油(kℓ)	39,541	45,355	4,014	3,636	3,960	3,107	2,912	3,773	4,190	4,022	3,875	3,494	4,267	4,105	22
23	石炭	39,847	36,948	3,298	3,114	3,547	2,163	2,456	2,668	3,444	3,478	3,367	3,545	3,110	2,758	23
24	電力	8,417,204	8,223,281	684,982	628,318	689,575	661,795	711,461	713,863	714,059	700,864	685,872	693,785	661,039	677,668	24
25	蒸気	709,298	1,135,900	105,446	96,641	76,478	79,449	96,265	94,207	95,896	95,319	96,676	100,318	96,762	102,443	25
油脂製品及び界面活性剤																
26	灯油(kℓ)	23,006	22,846	1,872	1,920	2,223	2,035	1,499	2,057	2,167	1,648	1,802	1,788	1,852	1,983	26
27	A 重油(kℓ)	78,009	72,546	5,965	6,288	6,998	6,632	5,741	6,372	6,026	4,793	5,567	5,681	6,317	6,166	27
28	B 重油(kℓ)	2	—	—	—	—	—	—	—	—	—	—	—	—	—	28
29	C 重油(kℓ)	83,939	69,384	4,353	6,961	6,919	5,824	5,075	5,602	6,223	3,788	5,829	6,419	6,568	5,823	29
30	都市ガス(10 ³ m ³)	70,090	93,237	6,961	6,657	8,945	7,864	6,749	7,888	8,480	5,605	7,547	8,662	9,235	8,644	30
31	電力	755,644	761,311	51,687	57,037	63,906	62,268	58,581	69,540	73,389	55,820	68,121	68,354	69,938	62,670	31
32	蒸気	3,539,079	3,635,586	272,337	320,277	342,543	311,336	277,274	300,839	318,419	235,593	284,642	308,438	342,132	321,756	32
石灰及び軽質炭酸カルシウム																
33	灯油(kℓ)	37,474	33,950	2,987	2,500	2,891	2,779	2,792	3,047	2,864	2,776	2,701	2,964	2,726	2,923	33
34	軽油(kℓ)	3,098	3,376	244	226	319	263	264	288	285	232	282	347	298	328	34
35	A 重油(kℓ)	43,144	32,874	3,571	3,569	3,161	2,547	2,595	2,459	2,460	2,540	2,421	2,571	2,454	2,526	35
36	B 重油(kℓ)	4,971	5,230	377	390	493	397	414	414	393	495	425	407	505	520	36
37	C 重油(kℓ)	263,447	258,275	20,988	19,967	22,110	21,447	21,585	20,481	21,618	20,907	21,321	22,670	22,509	22,672	37
38	石炭	106,014	101,328	9,468	7,884	7,846	8,252	9,718	9,227	8,474	8,004	7,104	9,189	8,149	8,013	38
39	石炭コークス	446,784	427,414	36,247	35,344	38,792	34,263	35,491	35,602	37,481	33,565	36,764	34,894	34,894	34,077	39
40	電力	635,729	626,320	53,482	51,350	56,315	52,820	52,371	50,958	51,856	50,931	50,953	52,602	51,080	51,602	40
41	蒸気	213,044	211,468	18,753	19,317	19,343	17,378	16,143	18,503	15,645	16,383	16,240	17,746	17,225	18,792	41

2 月別在庫実績

(単位: 重量 t)

番号	種 別	4 年 末	5 年 末	5年1月	2 月	3 月	4 月	5 月	6 月	7 月	8 月	9 月	10 月	11 月	12 月	番号
1	石油化学製品															
1	ナフサ(kℓ)	866,032	859,903	946,562	1,021,515	1,096,725	1,073,855	845,353	950,614	902,930	967,632	915,227	970,768	896,802	859,903	1
2	改質生成油(kℓ)	37,836	40,685	47,047	48,778	38,363	31,168	35,604	40,408	35,753	35,145	37,412	38,278	37,405	40,685	2
3	灯油(kℓ)	5,384	5,067	4,671	4,930	5,199	5,428	4,869	4,356	5,266	5,293	4,589	4,267	4,990	5,067	3
4	軽油(kℓ)	114	157	110	122	242	153	121	87	67	78	91	161	161	157	4
5	A 重油(kℓ)	1,988	2,061	1,704	1,856	1,765	1,858	2,273	1,640	1,724	1,754	2,058	1,939	1,781	2,061	5
6	B 重油(kℓ)	—	—	—	—	—	—	—	—	—	—	—	—	—	—	6
7	C 重油(kℓ)	38,076	40,278	35,885	35,233	35,613	42,276	41,014	40,222	38,914	39,258	39,111	38,474	38,597	40,278	7
8	液化石油ガス(LPG)	34,327	28,838	27,987	29,701	31,504	30,688	33,316	30,874	21,389	25,857	33,483	30,658	63,878	28,838	8
	アンモニア及びアンモニア誘導品															
9	ナフサ(kℓ)	13,743	13,447	5,803	9,390	6,322	7,757	7,725	7,118	6,338	6,813	6,913	6,532	13,544	13,447	9
10	軽油(kℓ)	88	91	69	97	117	89	40	39	48	72	41	67	45	91	10
11	A 重油(kℓ)	83	102	460	426	525	445	79	122	164	89	96	86	83	102	11
12	C 重油(kℓ)	2,931	3,165	3,225	2,827	3,258	3,085	3,454	3,279	5,698	3,106	2,685	2,285	1,778	3,165	12
13	液化石油ガス(LPG)	59,204	32,108	54,735	44,278	56,478	41,654	58,185	48,137	59,143	41,402	45,713	34,864	5,255	32,108	13
	ソーダ工業薬品															
14	A 重油(kℓ)	1,364	679	760	764	818	1,022	1,010	1,002	835	772	814	716	630	679	14
15	C 重油(kℓ)	31,874	29,543	26,175	24,942	25,258	27,506	28,456	28,362	25,836	26,797	27,706	24,218	28,707	29,543	15
	無機薬品及び顔料															
16	酸化チタン	186	157	190	177	213	192	199	155	176	182	169	168	166	157	16
17	A 重油(kℓ)	1,853	1,820	1,202	990	881	1,150	1,446	1,525	1,807	1,806	1,543	1,547	1,607	1,820	17
18	C 重油(kℓ)	5,678	4,719	4,426	4,090	2,970	5,128	4,819	4,036	4,370	4,519	3,665	3,886	4,274	4,719	18
	活性炭															
19	灯油(kℓ)	223	244	153	177	178	207	235	208	214	180	190	231	213	244	19
20	A 重油(kℓ)	369	250	187	212	257	204	210	277	223	177	261	169	259	250	20
21	B 重油(kℓ)	13	15	2	2	8	7	11	11	14	9	7	3	5	15	21
22	C 重油(kℓ)	249	276	247	245	208	209	217	223	230	234	199	135	241	276	22
	亜鉛華															
23	A 重油(kℓ)	154	139	147	171	192	138	142	135	151	147	152	160	146	139	23
24	C 重油(kℓ)	107	79	147	149	96	168	149	115	72	112	131	123	98	79	24
	酸化鉄															
25	灯油(kℓ)	260	211	226	188	193	203	247	241	232	233	214	235	229	211	25
26	A 重油(kℓ)	514	397	557	456	311	365	524	605	526	581	519	456	329	397	26
27	B 重油(kℓ)	—	—	—	—	—	—	—	—	—	—	—	—	—	—	27
28	C 重油(kℓ)	317	248	209	204	159	270	201	170	274	146	332	271	225	248	28
	高压ガス(空気分留方式による 酸素・窒素・アルゴン)															
29	A 重油(kℓ)	23	23	21	22	22	27	25	22	129	116	21	24	23	23	29
30	C 重油(kℓ)	2,178	2,424	1,676	1,885	1,581	2,042	2,667	2,486	2,114	2,022	1,945	2,412	2,252	2,424	30
31	石炭	3,801	2,460	3,844	3,506	3,578	1,795	3,246	2,896	4,062	3,323	3,718	3,769	3,509	2,460	31
	油脂製品及び界面活性剤															
32	灯油(kℓ)	638	810	727	519	648	756	724	849	749	830	644	802	902	810	32
33	A 重油(kℓ)	2,708	2,602	2,516	2,496	2,192	2,295	2,350	2,571	2,528	2,311	2,396	2,603	2,506	2,602	33
34	B 重油(kℓ)	—	—	—	—	—	—	—	—	—	—	—	—	—	—	34
35	C 重油(kℓ)	3,598	3,892	2,949	1,148	4,028	4,458	3,819	3,736	3,399	3,812	3,973	3,774	4,117	3,892	35
	石灰及び軽質炭酸カルシウム															
36	灯油(kℓ)	1,735	1,694	1,598	1,643	1,774	1,681	1,627	1,496	1,416	1,264	1,647	1,528	1,651	1,694	36
37	軽油(kℓ)	81	112	172	77	136	106	210	170	115	98	182	104	153	112	37
38	A 重油(kℓ)	1,201	972	1,171	914	886	940	1,046	1,058	1,057	1,016	898	967	895	972	38
39	B 重油(kℓ)	146	151	192	143	144	146	160	157	183	117	131	173	134	151	39
40	C 重油(kℓ)	8,764	9,146	8,026	7,720	7,877	9,101	7,976	7,776	8,063	7,817	7,708	7,496	7,672	9,146	40
41	石炭	10,019	18,272	13,507	21,380	17,151	12,776	21,194	15,527	10,387	6,530	12,157	6,981	12,827	18,272	41
42	石炭コークス	16,224	12,673	15,247	14,983	14,326	14,661	13,783	12,373	12,255	12,518	11,713	11,863	11,313	12,673	42

硫酸 (H₂SO₄100%換算)

7 硫酸の自己消費

及び出荷内訳

(単位: t)

番号	消費及び出荷先	4年	5年	5年1月	2月	3月	4月
	合計	8,175,753 (1,440,716)	8,202,639 (1,410,677)	715,998 (129,311)	644,200 (114,379)	738,449 (118,268)	649,267 (118,345)
1	輸出	1,153,386	1,323,515	98,428	94,079	145,799	80,104
	化学工業						
2	化学肥料	1,400,096 (413,407)	1,329,949 (390,682)	113,429 (37,665)	116,166 (33,022)	118,295 (38,212)	107,588 (35,065)
3	その他	2,289,848 (720,258)	2,136,168 (728,810)	194,819 (63,906)	179,896 (56,585)	180,706 (60,801)	185,585 (60,890)
	繊維工業						
4	化学繊維	578,872 X	551,662 X	49,327 X	46,719 X	42,870 X	46,667 X
5	その他	18,496 X	13,932 X	1,275 X	1,263 X	1,235 X	1,128 X
6	パルプ・紙製造業 (セロファンを含む)	109,081 (-)	101,551 (-)	7,686 (-)	7,973 (-)	8,742 (-)	8,747 (-)
7	石油精製業	25,704 (-)	25,641 (-)	1,942 (-)	1,729 (-)	1,660 (-)	2,516 (-)
8	鉄鋼業	90,480 X	86,485 X	5,960 X	5,973 X	5,971 X	8,171 X
9	非鉄金属製造業	440,762 (49,203)	453,081 (48,241)	45,791 (4,532)	27,215 (3,911)	45,650 (4,783)	39,061 (3,527)
10	金属製品製造業	35,995 (-)	34,789 (-)	2,570 (-)	2,435 (-)	2,884 (-)	2,876 (-)
11	その他	2,033,033 (32,451)	2,145,866 (31,226)	194,771 (2,610)	160,752 (2,464)	184,637 (2,193)	166,824 (2,666)

5月	6月	7月	8月	9月	10月	11月	12月	番号
681,861 (123,761)	686,291 (123,967)	705,569 (109,304)	609,655 (105,299)	693,756 (113,697)	675,666 (113,940)	699,714 (119,194)	702,213 (121,212)	
102,114	105,345	142,951	98,294	135,478	109,133	107,888	103,902	1
104,974 (32,434)	106,458 (35,028)	111,625 (32,085)	94,122 (22,451)	106,696 (29,029)	122,617 (32,718)	110,776 (30,454)	117,203 (32,519)	2
191,470 (69,339)	183,497 (67,523)	159,519 (53,434)	164,321 (57,871)	169,125 (60,916)	167,766 (53,400)	188,181 (62,159)	171,283 (61,986)	3
44,107 X	43,638 X	46,177 X	45,607 X	40,315 X	44,630 X	48,036 X	53,569 X	4
1,093 X	1,292 X	1,089 X	1,146 X	1,131 X	1,011 X	1,089 X	1,180 X	5
7,988 (-)	9,033 (-)	8,432 (-)	8,072 (-)	8,524 (-)	8,905 (-)	8,617 (-)	8,832 (-)	6
2,343 (-)	1,010 (-)	1,833 (-)	1,794 (-)	3,270 (-)	2,113 (-)	3,945 (-)	1,486 (-)	7
7,452 X	6,876 X	6,644 X	6,456 X	8,490 X	8,293 X	8,424 X	7,775 X	8
30,800 (3,492)	19,532 (4,291)	43,337 (3,415)	41,716 (4,156)	43,283 (4,513)	38,279 (3,831)	37,674 (3,708)	40,743 (4,082)	9
2,678 (-)	2,828 (-)	2,784 (-)	2,258 (-)	3,464 (-)	2,775 (-)	4,415 (-)	2,822 (-)	10
186,842 (2,378)	206,782 (2,192)	181,178 (2,500)	145,869 (2,945)	173,980 (2,340)	170,144 (3,351)	180,669 (2,874)	193,418 (2,713)	11

注 ()内数字は消費量で内数である。

8 化 学 肥 料 の

出 荷 内 訳 (企業体統計)

(単位: t)

年 月	尿 素 (肥料用)				硫 酸 ア ン モ ニ ウ ム			
	出 荷			在 庫*	出 荷			在 庫*
	計	内 需 向	輸 出 向		計	内 需 向	輸 出 向	
元 年	293,691	277,731	15,960	92,638	1,681,338	1,259,569	421,769	
2 年	254,130	235,376	18,754	86,567	1,695,195	1,222,512	472,683	
3 年	246,915	238,400	8,515	79,404	1,823,040	1,239,049	583,991	
4 年	214,151	211,665	2,486	80,871	1,797,690	1,217,338	580,352	
5 年	207,920	203,770	4,150	97,329	1,684,040	1,150,825	533,215	
5年1月	16,717	16,155	562	95,403	149,381	97,188	52,193	
2	24,512	22,902	1,610	92,507	132,053	97,389	34,664	
3	22,835	22,000	835	91,390	179,225	111,448	67,777	
4	20,910	20,875	35	82,128	145,945	119,242	26,703	
5	11,888	11,853	35	87,051	123,974	85,474	38,500	
6	13,517	13,464	53	80,302	116,416	90,396	26,020	
7	19,951	19,931	20	71,049	163,456	120,506	42,950	
8	12,607	12,607	-	86,738	121,704	84,176	37,528	
9	16,485	15,485	1,000	87,369	121,509	89,791	31,718	
10	16,886	16,886	-	90,638	149,845	99,257	50,588	
11	12,992	12,992	-	83,310	120,101	67,309	52,792	
12	18,620	18,620	-	97,329	160,431	88,649	71,782	

注 化学肥料中雑地月報で調査したものである。

在 庫	硝 酸 ア ン モ ニ ウ ム (肥料用)				塩 化 ア ン モ ニ ウ ム (肥料用)			
	出 荷			在 庫*	出 荷			在 庫*
	計	内 需 向	輸 出 向		計	内 需 向	輸 出 向	
206,934	14,836	14,836	-	5,525	164,034	136,640	27,394	43,234
268,243	13,893	13,893	-	6,402	132,463	126,723	5,740	37,010
181,541	13,233	13,233	-	5,115	127,886	127,869	17	34,207
175,231	11,963	11,963	-	5,274	120,713	120,713	-	32,640
139,679	11,950	11,950	-	4,816	107,693	107,693	-	27,256
183,142	646	646	-	6,130	10,554	10,554	-	32,515
187,565	910	910	-	5,747	9,244	9,244	-	31,639
133,741	939	939	-	5,478	11,124	11,124	-	29,901
117,425	1,112	1,112	-	5,487	10,988	10,988	-	26,784
132,089	1,099	1,099	-	5,066	11,263	11,263	-	24,156
141,104	830	830	-	5,233	7,142	7,142	-	26,802
126,860	1,562	1,562	-	4,434	9,934	9,934	-	25,106
153,332	1,092	1,092	-	4,968	5,682	5,682	-	26,575
165,623	1,092	1,092	-	5,730	5,394	5,394	-	28,605
155,087	768	768	-	4,628	7,141	7,141	-	29,981
164,647	766	766	-	5,072	10,191	10,191	-	29,166
139,679	1,134	1,134	-	4,816	9,036	9,036	-	27,256

年 月	石 灰 窒 素				過 り ん 酸 石 灰			
	出 荷			在 庫	出 荷			在 庫
	計	内 需 向	輸 出 向		計	内 需 向	輸 出 向	
元 年	127,771	127,191	580	29,199	304,687	304,687	-	
2 年	122,077	121,288	789	27,179	300,347	300,347	-	
3 年	118,000	117,246	754	31,615	286,581	286,581	-	
4 年	117,458	116,093	1,365	25,043	259,921	259,921	-	
5 年	110,236	109,389	847	30,758	253,841	253,841	-	
5年1月	8,181	8,070	111	27,863	24,831	24,831	-	
2	8,510	8,430	80	27,190	24,722	24,722	-	
3	11,581	11,497	84	26,483	31,985	31,985	-	
4	6,379	6,235	144	30,850	24,639	24,639	-	
5	3,180	3,106	74	39,559	18,764	18,764	-	
6	4,179	4,142	37	44,348	14,496	14,496	-	
7	10,156	10,079	77	36,806	17,123	17,123	-	
8	13,328	13,308	20	31,969	17,799	17,799	-	
9	12,829	12,789	40	29,806	17,305	17,305	-	
10	11,175	11,155	20	29,668	20,228	20,228	-	
11	12,004	11,944	60	28,237	20,325	20,325	-	
12	8,734	8,634	100	30,758	21,624	21,624	-	

注 ★印の在庫は工業用を含む。

在 庫	熔 成 り ん 肥				複 合 肥 料			
	出 荷			在 庫	出 荷			在 庫
	計	内 需 向	輸 出 向		計	内 需 向	輸 出 向	
64,865	261,329	261,329	-	90,232	3,026,239	3,017,708	8,531	643,885
67,458	256,753	256,753	-	73,495	2,910,065	2,902,511	7,554	645,939
58,149	227,597	227,597	-	86,857	2,799,265	2,787,794	11,471	638,097
53,188	226,037	226,037	-	79,332	2,737,561	2,728,101	9,460	617,035
43,476	185,868	185,868	-	82,121	2,661,043	2,655,918	5,125	635,407
51,606	16,687	16,687	-	79,399	188,035	188,016	19	658,979
48,292	18,602	18,602	-	74,937	214,527	213,759	768	676,252
44,488	19,176	19,176	-	76,266	332,885	330,633	2,252	603,434
42,437	15,023	15,023	-	73,192	254,979	254,575	404	597,948
45,237	8,732	8,732	-	77,175	200,367	200,350	17	634,449
46,001	6,813	6,813	-	80,068	185,656	185,144	512	672,947
43,653	15,655	15,655	-	79,669	255,803	254,998	805	629,270
41,976	17,149	17,149	-	81,286	198,281	198,058	223	603,358
38,984	19,351	19,351	-	77,442	212,822	212,822	-	591,138
41,813	15,983	15,983	-	78,274	166,519	166,433	86	643,956
43,757	17,302	17,302	-	79,864	213,322	213,310	12	652,965
43,476	15,395	15,395	-	82,121	237,847	237,820	27	635,407

9 生 産 能

力 統 計

番号	品 名	単位	生 産				
			4年12月	5年1月	2 月	3 月	4 月
1	アンモニア及びアンモニア誘導品	t/Y	2,004,560 (92.8)	2,004,560 (98.6)	2,004,560 (84.0)	2,004,560 (89.7)	2,004,560 (86.5)
2	硝酸(98%換算)	"	816,020 (86.8)	816,020 (82.1)	816,020 (88.4)	816,020 (91.9)	816,020 (87.2)
3	尿素	"	1,162,600 (71.9)	1,162,600 (79.5)	1,162,600 (68.9)	1,162,600 (71.3)	1,162,600 (59.1)
4	カルシウムカーバイド及び石灰窒素	t/Y	434,800 (71.3)	434,800 (63.2)	434,800 (43.3)	434,800 (55.8)	434,800 (74.7)
5	石灰窒素	"	233,400 (84.7)	233,400 (63.8)	233,400 (44.1)	233,400 (61.8)	233,400 (65.1)
6	りん酸質肥料	t/Y	1,412,435 (26.9)	1,377,835 (31.4)	1,377,835 (31.6)	1,377,835 (39.8)	1,377,835 (31.3)
7	過りん酸石灰	"	360,570 (61.1)	324,750 (60.9)	324,750 (51.4)	324,750 (78.3)	324,750 (47.0)
8	溶成りん肥	"
9	硫酸	t/Y	8,158,528 (94.4)	8,158,528 (95.2)	8,158,528 (81.9)	8,158,528 (88.3)	8,165,118 (83.3)
10	ソーダ工業薬品	t/Y	4,636,929 (85.4)	4,636,929 (85.3)	4,636,929 (79.2)	4,636,929 (80.2)	4,636,929 (78.8)
11	ソーダ灰	"	1,608,000 (67.8)	1,608,000 (67.8)	1,608,000 (61.6)	1,608,000 (67.0)	1,608,000 (59.3)
12	液体塩素	"	1,525,600 (66.0)	1,525,600 (64.9)	1,525,600 (61.7)	1,525,600 (63.0)	1,525,600 (64.2)
13	合成塩酸(35%換算)	"	1,478,345 (61.2)	1,478,345 (61.7)	1,478,345 (54.1)	1,478,345 (59.2)	1,478,345 (55.1)
14	無機薬品・顔料及び触媒	t/M	40,210 (50.3)	40,210 (47.9)	40,210 (46.2)	40,210 (50.0)	40,210 (47.7)
15	硫酸ナトリウム無水	"	117,977 (63.9)	117,777 (57.3)	117,777 (58.3)	117,777 (67.0)	119,177 (62.6)
16	重亜硫酸ナトリウム(液)	"	7,590 (68.7)	7,590 (69.1)	7,590 (66.7)	7,590 (76.1)	7,590 (73.2)
17	硫化ナトリウム	"	3,660 (19.2)	3,660 (18.7)	3,660 (24.8)	3,660 (21.0)	3,660 (18.7)
18	二硫化炭素	"	8,430 (63.9)	8,430 (69.0)	8,430 (57.7)	8,430 (64.4)	8,430 (62.8)
19	ふっ化水素酸	"	23,210 (83.3)	23,210 (66.6)	23,210 (71.6)	23,210 (78.9)	23,210 (78.9)
20	りん酸	"	26,030 (49.5)	26,155 (44.5)	26,260 (45.3)	26,260 (42.4)	26,260 (44.7)
21	トリポリりん酸ナトリウム	"	8,930 (24.6)	8,930 (18.5)	8,930 (23.3)	8,930 (23.3)	8,930 (19.4)
22	水酸化カリウム	"	17,500 (78.3)	17,500 (79.5)	17,500 (76.7)	17,500 (81.8)	17,500 (74.0)

		能 力 (稼働率)												番号		
		5 月	6 月	7 月	8 月	9 月	10 月	11 月	12 月							
1	アンモニア	2,004,560 (73.0)	2,004,560 (73.7)	2,004,560 (89.5)	2,004,560 (90.0)	2,004,560 (88.7)	2,004,560 (79.3)	2,004,560 (76.0)	2,004,560 (93.9)							1
2	硝酸	816,020 (63.3)	816,020 (76.5)	816,020 (87.2)	816,020 (90.4)	816,020 (83.7)	816,020 (84.3)	816,020 (86.0)	816,020 (96.5)							2
3	尿素	1,162,600 (56.6)	1,162,600 (49.7)	1,162,600 (49.5)	1,162,600 (71.8)	1,162,600 (62.7)	1,162,600 (63.4)	1,162,600 (39.8)	1,162,600 (75.7)							3
4	カルシウムカーバイド	434,800 (82.5)	434,800 (72.5)	434,800 (44.1)	434,800 (45.8)	434,800 (41.6)	434,800 (50.0)	434,800 (48.2)	434,800 (54.8)							4
5	石灰窒素	233,400 (69.1)	233,400 (54.8)	233,400 (22.4)	233,400 (46.5)	233,400 (60.7)	233,400 (62.8)	233,400 (62.3)	233,400 (62.7)							5
6	りん酸質肥料	1,377,835 (28.9)	1,377,835 (25.7)	1,377,835 (24.6)	1,377,835 (23.1)	1,377,835 (20.2)	1,377,835 (29.7)	1,377,835 (26.9)	1,377,835 (29.0)							6
7	過りん酸石灰	324,750 (47.7)	324,750 (37.3)	324,750 (54.1)	324,750 (70.4)	324,750 (61.5)	324,750 (68.4)	324,750 (73.4)	324,750 (70.5)							7
8	溶成りん肥							8
9	硫酸	8,165,118 (85.8)	8,165,118 (76.6)	8,165,118 (81.9)	8,165,118 (80.0)	8,165,118 (80.4)	8,165,118 (85.1)	8,165,118 (87.5)	8,217,118 (93.1)							9
10	ソーダ工業薬品	4,636,929 (75.6)	4,636,929 (74.1)	4,636,929 (78.3)	4,636,929 (75.0)	4,636,929 (78.6)	4,636,929 (79.4)	4,636,929 (81.1)	4,636,929 (82.7)							10
11	ソーダ灰	1,608,000 (69.2)	1,608,000 (65.5)	1,608,000 (69.1)	1,608,000 (63.2)	1,608,000 (66.1)	1,608,000 (59.0)	1,608,000 (69.1)	1,608,000 (67.1)							11
12	液体塩素	1,525,600 (61.2)	1,525,600 (60.9)	1,525,600 (59.4)	1,525,600 (50.4)	1,525,600 (54.5)	1,525,600 (53.0)	1,525,600 (56.0)	1,525,600 (58.9)							12
13	合成塩酸(35%換算)	1,503,045 (56.6)	1,503,045 (53.8)	1,503,045 (57.9)	1,503,045 (54.2)	1,503,045 (59.3)	1,503,045 (60.5)	1,503,045 (62.5)	1,503,045 (62.7)							13
14	無機薬品・顔料及び触媒	40,210 (51.4)	40,210 (49.5)	40,210 (44.9)	40,210 (45.0)	40,210 (47.6)	40,210 (48.6)	40,210 (48.0)	40,210 (43.5)							14
15	硫酸アルミニウム	119,177 (60.0)	120,677 (65.9)	120,677 (64.2)	120,677 (58.0)	120,677 (61.2)	120,677 (60.4)	120,677 (61.4)	120,677 (60.2)							15
16	重亜硫酸ナトリウム(液)	7,590 (65.2)	7,590 (72.6)	7,590 (71.4)	7,590 (67.0)	7,590 (72.9)	7,590 (64.7)	7,590 (67.6)	7,590 (72.6)							16
17	硫化ナトリウム	3,660 (19.5)	3,660 (19.1)	3,660 (17.8)	3,660 (22.3)	3,660 (22.3)	3,660 (20.2)	3,660 (23.4)	3,660 (24.9)							17
18	二硫化炭素	8,430 (65.5)	8,430 (42.3)	8,430 (20.0)	8,430 (63.4)	8,430 (59.5)	8,430 (62.0)	8,430 (57.9)	8,430 (59.2)							18
19	ふっ化水素酸	23,210 (74.8)	23,210 (78.5)	23,210 (75.4)	23,210 (64.0)	23,210 (77.0)	23,210 (68.1)	23,210 (70.5)	23,210 (72.7)							19
20	りん酸	26,260 (44.8)	26,260 (48.7)	26,260 (41.9)	26,260 (46.2)	26,260 (48.5)	26,260 (50.5)	26,260 (52.0)	26,260 (53.5)							20
21	トリポリりん酸ナトリウム	8,930 (24.9)	8,930 (24.8)	8,930 (23.9)	8,930 (20.3)	8,930 (17.9)	8,930 (25.5)	8,930 (22.9)	8,930 (23.7)							21
22	水酸化カリウム	17,500 (81.6)	17,500 (76.1)	17,500 (79.4)	17,500 (70.5)	17,500 (70.2)	17,500 (86.5)	17,500 (83.5)	17,500 (83.9)							22

注 1) 生産能力とは現有設備の標準条件(原材料、動力、労働等)の下における能力をいう。
 2) 稼働率=月間生産量/生産能力、ただし能力がt/Yの場合は月間能力=年間能力/12として算出した。

番号	品名	単位	生産				
			4年12月	5年1月	2月	3月	4月
1	亜鉛華	t/M	9,261 (70.8)	9,261 (68.1)	9,261 (66.8)	9,261 (67.4)	9,261 (68.3)
2	塩化亜鉛	"	3,225 (54.7)	3,225 (43.4)	3,225 (54.2)	3,225 (57.6)	3,225 (41.3)
3	酸化第二鉄	"	21,536 (84.8)	21,536 (74.9)	21,536 (61.1)	21,536 (79.2)	21,536 (77.9)
4	黄鉛	"	1,850 (36.5)	1,850 (28.2)	1,850 (33.7)	1,850 (33.1)	1,850 (29.3)
5	アゾレーキ	"	1,192 (70.5)	1,192 (68.0)	1,192 (71.6)	1,192 (74.5)	1,221 (78.2)
6	染色レーキ	"	110 (45.5)	110 (45.5)	110 (45.5)	110 (50.0)	110 (52.7)
7	酸化チタン	"	25,650 (82.8)	25,650 (75.3)	25,650 (79.5)	25,650 (86.8)	25,650 (87.6)
8	カーボンブラック	"	69,843 (86.8)	69,843 (84.0)	69,843 (81.9)	69,843 (90.9)	69,843 (84.2)
9	活性炭	"	6,605 (86.6)	6,595 (74.2)	6,595 (87.9)	6,595 (98.0)	6,595 (86.7)
10	よう素	"	823 (69.1)	823 (74.6)	823 (68.0)	823 (73.8)	823 (71.2)
11	四塩化炭素	"	7,290 (65.6)	7,290 (63.3)	7,290 (55.9)	7,290 (64.0)	7,290 (59.6)
12	含水酸化物及び酸カルシウム (天然品及び肥料用を除く)	"	3,950 (78.2)	3,950 (70.1)	3,950 (71.7)	3,950 (85.8)	3,950 (83.4)
13	けい酸ナトリウム	"	114,113 (54.8)	114,113 (46.6)	114,113 (52.5)	114,113 (53.3)	114,113 (52.4)
14	過酸化水素	"	14,742 (100.5)	14,742 (89.4)	14,742 (75.0)	14,742 (73.1)	14,742 (79.6)
15	高圧ガス	10 ³ mt/M	1,050,325 (56.2)	1,050,325 (58.5)	1,050,325 (53.6)	1,050,325 (56.9)	1,050,058 (54.8)
16	液化酸素	"	128,498 (62.5)	126,794 (57.2)	126,794 (58.7)	126,958 (58.1)	121,290 (54.3)
17	溶解アセチレン	t/M	6,355 (39.8)	6,355 (33.9)	6,355 (37.1)	6,355 (41.1)	6,355 (35.5)
18	石油系芳香族及びコールタール製品 粗製ベンゾール ¹⁾	t/M	18,150 (175.2)	30,510 (100.2)	24,590 (92.0)	24,590 (92.8)	24,590 (77.0)
19	コールタール ¹⁾	"	228,550 (78.3)	228,550 (77.8)	228,550 (65.5)	228,550 (72.3)	228,550 (55.7)
20	◎純ベンゾール	"	376,324 (81.6)	380,624 (79.9)	380,624 (67.9)	380,624 (69.9)	395,324 (70.6)
21	◎純トルオール	"	137,582 (70.0)	138,976 (74.4)	138,976 (64.0)	138,976 (74.9)	138,976 (75.7)
22	◎キシロール	"	351,151 (83.2)	355,651 (89.1)	355,651 (74.0)	355,651 (79.5)	365,451 (86.5)
22	◎オルソキシレン	"	25,017 (82.5)	25,017 (73.9)	25,017 (53.9)	25,017 (61.6)	25,017 (70.7)
24	◎パラキシレン	"	179,370 (100.2)	185,110 (103.4)	185,110 (81.4)	185,110 (91.9)	185,110 (100.8)

		能力 (稼働率)								番号
		5月	6月	7月	8月	9月	10月	11月	12月	
1		9,261 (73.5)	9,261 (76.3)	9,261 (69.1)	9,261 (52.9)	9,261 (65.4)	9,261 (71.6)	9,261 (73.2)	9,261 (59.4)	1
2		3,225 (41.3)	3,225 (46.9)	3,225 (46.8)	3,225 (36.6)	3,225 (43.2)	3,225 (41.1)	3,225 (43.0)	3,225 (49.2)	2
3		21,266 (83.9)	21,266 (85.7)	21,829 (68.3)	21,829 (73.9)	21,829 (80.9)	21,829 (69.2)	21,829 (74.2)	21,679 (73.7)	3
4		1,850 (25.8)	1,850 (33.9)	1,850 (34.2)	1,850 (28.4)	1,850 (31.5)	1,850 (37.0)	1,850 (33.5)	1,850 (32.4)	4
5		1,281 (69.7)	1,281 (82.3)	1,281 (75.4)	1,281 (74.1)	1,281 (79.2)	1,281 (76.6)	1,281 (82.7)	1,281 (74.6)	5
6		110 (51.8)	110 (59.1)	110 (49.1)	110 (49.1)	110 (55.5)	110 (47.3)	110 (40.9)	110 (48.2)	6
7		25,650 (89.3)	25,650 (82.2)	25,650 (60.8)	25,650 (61.8)	25,650 (75.5)	25,650 (81.8)	25,650 (94.9)	25,650 (83.4)	7
8		69,843 (78.5)	69,843 (84.8)	69,843 (90.7)	70,543 (76.7)	70,543 (86.5)	70,543 (83.9)	70,543 (84.7)	70,543 (74.0)	8
9		6,595 (77.9)	6,595 (84.1)	6,595 (93.8)	6,595 (75.2)	6,595 (78.0)	6,595 (71.5)	6,595 (81.2)	6,595 (79.1)	9
10		823 (67.2)	823 (58.4)	823 (64.4)	823 (60.0)	823 (62.9)	823 (60.0)	823 (61.6)	823 (66.2)	10
11		7,290 (63.7)	7,290 (52.1)	7,290 (70.5)	7,290 (50.4)	7,290 (60.6)	7,290 (57.6)	7,290 (62.9)	7,290 (68.8)	11
12		3,950 (87.2)	3,950 (84.2)	3,950 (67.5)	3,950 (70.5)	3,950 (75.4)	3,950 (73.6)	3,950 (79.7)	3,950 (67.3)	12
13		114,113 (48.0)	114,113 (51.7)	114,113 (54.7)	114,113 (45.4)	114,113 (54.3)	114,113 (57.1)	114,113 (63.2)	114,113 (59.1)	13
14		14,742 (71.2)	14,742 (72.8)	14,742 (89.7)	14,742 (67.5)	14,742 (92.2)	14,742 (83.3)	14,742 (101.1)	14,742 (80.5)	14
15		1,049,578 (58.0)	1,050,988 (58.7)	1,050,988 (59.5)	1,050,988 (57.6)	1,050,988 (55.2)	1,050,988 (56.1)	1,050,988 (51.9)	1,050,988 (55.4)	15
16		119,970 (60.9)	120,260 (59.5)	117,915 (55.4)	117,915 (54.6)	117,915 (57.5)	127,415 (56.3)	127,415 (52.5)	127,415 (57.4)	16
17		6,355 (30.0)	6,355 (31.3)	6,355 (31.6)	6,355 (27.3)	6,254 (31.7)	6,184 (37.1)	6,184 (36.8)	6,184 (38.0)	17
18		24,590 (81.3)	24,590 (92.4)	24,590 (99.6)	24,590 (98.2)	24,590 (76.7)	24,590 (46.1)	24,590 (61.6)	24,590 (65.1)	18
19		228,550 (79.2)	228,550 (67.1)	228,550 (68.5)	228,550 (77.1)	228,550 (61.1)	228,550 (69.9)	224,850 (71.6)	224,850 (64.7)	19
20		395,324 (67.3)	395,324 (58.7)	395,324 (65.6)	395,324 (74.7)	395,224 (67.8)	408,124 (70.9)	408,124 (72.1)	408,124 (77.2)	20
21		138,976 (75.6)	138,976 (63.2)	138,976 (64.6)	138,976 (77.3)	138,676 (73.1)	138,676 (71.5)	138,676 (65.2)	138,676 (77.8)	21
22		365,451 (72.3)	365,451 (57.6)	365,451 (74.1)	365,451 (86.3)	365,051 (82.1)	365,051 (75.0)	368,851 (80.2)	368,851 (95.7)	22
22		25,017 (56.2)	25,017 (46.6)	25,017 (54.5)	25,017 (64.4)	25,017 (46.7)	25,017 (45.1)	25,017 (50.3)	25,017 (66.4)	23
24		185,110 (98.6)	185,110 (82.5)	185,110 (99.8)	185,110 (105.0)	185,110 (101.0)	185,110 (89.3)	185,110 (99.3)	187,610 (110.3)	24

注 1) 蒸留能力
◎印は石油化学製品月報で調査している品目である。

番号	品名	単位	生産				
			4年12月	5年1月	2月	3月	4月
1	環式中間物 ◎合成石炭酸	t/M	54,400 (89.4)	54,400 (75.2)	54,400 (78.7)	54,400 (71.8)	54,400 (85.6)
2	無水フタル酸計	"	30,500 (87.5)	30,500 (86.6)	30,500 (71.9)	30,500 (60.6)	30,500 (74.9)
3	" (非石油系)	"	12,450 (105.5)	12,450 (101.6)	12,450 (72.9)	12,450 (47.5)	12,450 (68.4)
4	" (石油系)	"	18,050 (75.1)	18,050 (76.2)	18,050 (71.2)	18,050 (69.6)	18,050 (79.4)
5	◎テレフタル酸 (高純度のもの)	"	126,200 (106.8)	126,200 (113.6)	126,200 (99.2)	126,200 (107.0)	127,600 (107.5)
6	◎テレフタル酸ジメチル	"	32,300 (110.5)	32,300 (111.0)	32,300 (98.3)	32,300 (83.7)	32,300 (46.1)
7	アニリン	"	29,056 (55.0)	22,056 (78.2)	22,056 (73.6)	22,056 (57.8)	22,056 (58.8)
8	シクロヘキサン	"	60,553 (91.4)	60,553 (102.5)	60,553 (92.1)	60,553 (76.1)	60,553 (77.7)
9	有機ゴム薬品	"	5,755 (75.2)	5,755 (76.7)	5,755 (70.4)	5,755 (79.8)	5,755 (77.4)
10	◎スチレンモノマー	"	214,120 (91.1)	214,120 (91.2)	214,120 (78.1)	214,120 (78.1)	214,120 (83.7)
11	◎アルキルベンゼン	"	19,470 (92.2)	19,470 (89.8)	19,470 (84.7)	19,470 (69.1)	19,470 (66.8)
12	◎アルキルフェノール	"	4,340 (92.4)	4,340 (64.8)	4,340 (91.4)	4,340 (85.6)	4,340 (82.6)
13	有機薬品 エチルアルコール計 ¹⁾	kl/M	22,683 (100.8)	22,983 (108.6)	22,983 (80.1)	23,408 (45.1)	23,408 (94.9)
14	精製メタノール	t/M	44,120 (5.6)	44,120 (2.3)	44,120 (2.1)	44,120 (2.3)	44,120 (21.0)
15	ホルマリン	"	154,345 (73.9)	154,345 (68.3)	154,345 (70.1)	154,345 (73.5)	154,345 (74.6)
16	フタル酸系可塑剤	"	57,818 (66.6)	57,818 (55.7)	57,818 (62.9)	57,818 (60.1)	57,818 (64.6)
17	◎エチレン	"	565,589 (90.3)	565,589 (93.1)	565,589 (87.2)	565,589 (84.6)	565,589 (86.3)
18	◎酸化エチレン	"	74,216 (94.2)	74,216 (94.2)	74,216 (86.3)	74,216 (78.5)	74,216 (75.0)
19	◎エチレングリコール	"	71,781 (81.4)	71,781 (87.1)	71,781 (75.2)	71,781 (67.4)	71,781 (59.8)
20	◎ポリエチレングリコール	"	2,110 (52.5)	2,110 (56.3)	2,110 (53.3)	2,110 (55.8)	2,110 (54.1)
21	◎エチレングリコールエーテル	"	8,700 (85.9)	8,700 (84.7)	8,700 (77.6)	8,700 (43.4)	8,700 (66.0)
22	◎アセトアルデヒド	"	49,888 (65.8)	49,888 (71.0)	49,888 (59.6)	49,888 (49.7)	49,888 (50.8)
23	◎酢酸(99%換算)	"	62,283 (71.9)	62,283 (71.7)	62,283 (49.3)	64,783 (72.5)	64,783 (66.7)
24	◎酢酸エチル	"	14,880 (92.1)	14,880 (108.2)	14,880 (90.7)	14,880 (59.7)	14,880 (49.4)

番号	能力 (稼働率)												番号
	5月	6月	7月	8月	9月	10月	11月	12月					
1	54,400 (89.6)	54,400 (79.0)	54,400 (57.4)	54,400 (90.8)	54,400 (88.9)	54,400 (70.1)	54,400 (78.8)	54,400 (76.4)	1				
2	30,500 (60.5)	30,500 (71.3)	30,500 (84.1)	30,500 (90.6)	30,500 (70.5)	30,500 (76.3)	30,500 (74.6)	30,500 (85.2)	2				
3	12,450 (94.8)	12,450 (92.3)	12,450 (84.6)	12,450 (102.4)	12,450 (67.4)	12,450 (82.2)	12,450 (80.8)	12,450 (104.0)	3				
4	18,050 (36.8)	18,050 (56.7)	18,050 (83.7)	18,050 (82.4)	18,050 (72.6)	18,050 (72.2)	18,050 (70.4)	18,050 (72.2)	4				
5	127,600 (88.7)	127,600 (91.8)	127,600 (113.4)	127,600 (104.1)	127,600 (63.3)	127,600 (108.9)	127,600 (112.2)	127,600 (110.8)	5				
6	32,300 (102.6)	32,300 (101.7)	32,300 (107.2)	32,300 (105.5)	32,300 (93.4)	32,300 (85.1)	32,300 (96.5)	32,300 (104.8)	6				
7	22,056 (46.5)	22,056 (76.4)	22,056 (71.3)	22,056 (84.9)	22,056 (84.0)	22,056 (73.2)	22,056 (54.0)	22,056 (75.6)	7				
8	60,553 (86.1)	60,553 (78.6)	60,553 (93.0)	60,553 (87.9)	60,553 (84.1)	60,553 (87.4)	60,553 (87.7)	60,553 (91.7)	8				
9	5,755 (64.0)	5,755 (71.0)	5,755 (56.5)	5,755 (46.3)	5,755 (61.4)	5,755 (63.8)	5,755 (60.0)	5,755 (59.8)	9				
10	214,120 (89.8)	214,120 (85.7)	214,120 (86.9)	214,120 (91.9)	214,120 (69.2)	214,120 (81.7)	214,120 (85.0)	214,120 (90.8)	10				
11	19,470 (80.3)	19,470 (84.7)	19,470 (93.7)	19,470 (82.0)	19,470 (88.5)	19,470 (75.0)	19,470 (70.7)	19,470 (88.1)	11				
12	4,340 (76.4)	4,340 (80.9)	4,340 (84.6)	4,340 (55.4)	4,340 (73.8)	4,340 (76.4)	4,340 (92.9)	4,340 (85.1)	12				
13	23,408 (104.3)	23,408 (97.1)	23,408 (111.0)	23,408 (71.0)	23,408 (49.2)	23,408 (96.8)	23,408 (103.5)	23,408 (97.4)	13				
14	44,120 (35.0)	44,120 (32.0)	44,120 (12.6)	35,120 (5.5)	35,120 (2.0)	35,120 (2.7)	35,120 (6.5)	35,120 (12.6)	14				
15	154,345 (69.5)	154,345 (75.6)	154,345 (80.7)	154,845 (70.5)	154,845 (65.0)	154,845 (61.6)	154,845 (71.4)	154,845 (71.4)	15				
16	57,818 (62.3)	57,818 (61.0)	57,818 (58.3)	57,818 (58.0)	57,818 (66.5)	57,818 (61.1)	57,818 (69.7)	57,818 (67.7)	16				
17	565,589 (86.3)	565,589 (80.6)	565,589 (80.2)	565,589 (86.0)	565,589 (77.1)	565,589 (84.5)	565,589 (85.8)	565,589 (88.9)	17				
18	74,216 (63.3)	74,216 (63.7)	74,216 (69.8)	74,216 (70.8)	74,216 (66.2)	74,216 (86.2)	74,216 (78.6)	74,216 (84.1)	18				
19	71,781 (40.6)	71,781 (37.7)	71,781 (55.0)	71,781 (56.9)	71,781 (48.0)	71,781 (70.7)	71,781 (61.8)	71,781 (73.7)	19				
20	2,110 (46.3)	2,110 (53.1)	2,110 (63.5)	2,110 (46.3)	2,110 (52.0)	2,110 (64.9)	2,110 (59.2)	2,110 (57.6)	20				
21	8,700 (85.9)	8,700 (80.4)	8,700 (71.9)	8,700 (86.6)	8,700 (50.0)	8,700 (73.8)	8,700 (84.1)	8,700 (70.7)	21				
22	49,888 (65.5)	49,888 (61.2)	49,888 (47.2)	49,888 (62.6)	49,888 (46.5)	49,888 (58.7)	49,888 (59.2)	49,888 (68.9)	22				
23	64,783 (38.9)	64,783 (43.9)	64,783 (63.9)	66,283 (75.2)	66,283 (66.8)	66,283 (67.2)	66,283 (60.1)	66,283 (67.8)	23				
24	14,880 (99.1)	14,880 (96.7)	14,880 (76.0)	14,880 (100.4)	14,880 (74.6)	14,880 (94.3)	14,880 (97.1)	14,880 (105.0)	24				

注 1) 非石油系と石油系の計である。
◎印は石油化学製品月報で調査している品目である。

番号	品名	単位	生産					能力 (稼働率)								番号
			4年12月	5年1月	2月	3月	4月	5月	6月	7月	8月	9月	10月	11月	12月	
1	◎酢酸ブチル	t/M	3,760 (131.8)	3,260 (178.6)	3,760 (108.6)	3,760 (60.9)	3,760 (121.5)	3,760 (150.0)	4,960 (80.6)	4,960 (139.8)	4,960 (88.2)	4,960 (85.2)	4,960 (104.9)	4,960 (97.1)	4,960 (112.6)	1
2	◎合成高級アルコール	"	8,640 (57.8)	8,640 (55.9)	8,640 (61.2)	8,640 (40.0)	8,640 (22.7)	8,640 (49.9)	8,640 (42.4)	8,640 (42.7)	8,640 (57.2)	8,640 (54.8)	8,640 (59.2)	8,640 (57.1)	8,640 (57.0)	2
3	◎二塩化エチレン	"	307,071 (84.9)	307,071 (80.8)	307,071 (72.7)	307,071 (72.2)	307,071 (72.2)	307,071 (71.3)	307,071 (66.7)	307,071 (72.8)	307,071 (72.4)	307,071 (77.4)	307,071 (75.6)	307,071 (74.6)	307,071 (81.7)	3
4	◎酸化プロピレン	"	30,438 (92.0)	30,438 (95.3)	30,438 (85.9)	30,438 (93.4)	30,438 (91.5)	30,438 (81.0)	30,438 (81.1)	30,438 (78.8)	30,438 (83.4)	30,438 (57.4)	30,438 (75.1)	30,438 (90.1)	32,238 (88.6)	4
5	◎プロピレングリコール	"	9,253 (70.8)	9,253 (62.0)	9,253 (59.8)	9,253 (57.8)	9,253 (55.3)	9,253 (45.8)	9,253 (46.9)	9,253 (65.0)	9,253 (55.8)	9,253 (63.2)	9,253 (43.8)	9,253 (59.6)	9,253 (60.0)	5
6	◎ポリプロピレングリコール	"	32,797 (83.2)	32,797 (74.9)	32,797 (80.3)	32,797 (70.7)	32,797 (82.0)	32,797 (64.8)	32,797 (73.5)	32,797 (66.5)	32,797 (64.6)	32,797 (69.9)	32,797 (74.1)	32,797 (79.5)	32,797 (69.8)	6
7	◎エピクロロヒドリン	"	12,266 (64.7)	12,266 (70.4)	12,266 (67.5)	12,266 (63.7)	12,266 (59.4)	12,266 (67.9)	12,266 (62.8)	12,266 (66.6)	12,266 (68.4)	12,266 (55.7)	12,266 (75.7)	12,266 (74.0)	12,266 (67.6)	7
8	◎イソプロピルアルコール	"	11,250 (93.5)	11,250 (94.3)	11,250 (96.1)	11,250 (81.3)	11,250 (102.1)	11,250 (94.3)	11,250 (70.3)	11,250 (55.4)	11,250 (84.7)	11,250 (108.5)	11,250 (95.7)	11,250 (89.6)	11,250 (110.3)	8
9	◎合成アセトン	"	36,061 (90.4)	36,061 (83.6)	36,061 (84.6)	36,061 (76.2)	36,061 (92.9)	36,061 (84.6)	36,061 (70.1)	36,061 (75.1)	36,061 (96.4)	36,061 (84.7)	36,061 (72.3)	36,061 (72.9)	36,061 (78.2)	9
10	◎メチルイソブチルケトン	"	4,930 (127.7)	4,930 (100.3)	4,930 (111.6)	4,930 (86.6)	4,930 (35.4)	4,930 (88.6)	4,930 (102.7)	4,930 (116.0)	4,930 (87.3)	4,930 (110.8)	4,930 (52.1)	4,930 (73.8)	4,930 (86.9)	10
11	◎アクリロニトリル	"	54,000 (104.7)	54,000 (100.7)	54,000 (90.6)	54,000 (90.4)	54,000 (88.0)	54,000 (77.8)	54,000 (90.2)	54,000 (98.6)	54,000 (96.8)	54,000 (88.5)	54,000 (93.3)	54,000 (78.3)	54,000 (106.5)	11
12	◎アクリル酸エステル	"	30,087 (65.5)	30,087 (60.8)	30,087 (38.6)	30,087 (53.6)	30,087 (57.5)	30,087 (57.6)	30,087 (36.6)	30,087 (76.7)	30,087 (67.4)	31,337 (56.0)	31,337 (39.6)	31,337 (69.7)	31,337 (60.5)	12
13	◎合成オクタノール	"	29,683 (97.3)	29,683 (92.8)	29,683 (86.7)	29,683 (86.1)	29,683 (91.6)	29,683 (66.9)	29,683 (58.7)	29,683 (96.3)	29,683 (90.5)	29,683 (86.5)	29,683 (97.7)	29,683 (96.4)	29,683 (99.6)	13
14	◎合成ブタノール	"	33,581 (108.8)	33,581 (105.6)	33,581 (92.6)	33,581 (78.6)	33,581 (71.9)	33,581 (87.4)	33,581 (85.4)	33,581 (106.8)	33,581 (106.3)	33,581 (98.8)	33,581 (111.0)	33,581 (101.2)	33,581 (110.0)	14
15	◎メチルエチルケトン	"	16,666 (106.2)	16,666 (99.8)	16,666 (90.0)	16,666 (98.2)	16,666 (92.5)	16,666 (96.5)	16,666 (96.8)	16,666 (101.8)	16,666 (101.6)	16,666 (99.2)	16,666 (105.1)	16,666 (103.2)	16,666 (107.7)	15
16	◎ブタジエン	"	68,051 (110.0)	68,051 (105.5)	68,051 (99.3)	68,051 (95.9)	71,211 (98.1)	71,211 (97.4)	71,211 (80.5)	71,211 (94.6)	71,211 (101.0)	71,211 (85.8)	71,211 (91.3)	75,211 (93.0)	75,211 (96.3)	16
17	◎ノルマルパラフィン	"	15,350 (93.9)	15,350 (93.7)	15,350 (71.0)	15,350 (80.9)	15,350 (45.2)	15,350 (55.6)	15,350 (76.6)	15,350 (89.9)	15,350 (77.3)	15,350 (79.2)	15,350 (75.9)	15,350 (78.8)	15,350 (88.6)	17
プラスチック																
18	フェノール樹脂	t/M	43,179 (63.7)	42,879 (58.0)	42,879 (61.1)	42,759 (68.1)	42,759 (67.6)	42,759 (59.3)	42,759 (68.7)	42,759 (70.2)	42,759 (57.5)	42,759 (67.9)	42,759 (67.2)	42,759 (64.5)	42,739 (57.4)	18
19	ユリア樹脂	"	85,409 (39.7)	84,409 (39.0)	84,415 (39.5)	84,415 (43.4)	84,415 (40.1)	84,415 (36.6)	84,815 (40.4)	84,815 (39.4)	84,815 (32.5)	84,815 (38.1)	84,815 (39.9)	84,815 (39.5)	84,815 (38.6)	19
20	メラミン樹脂	"	25,006 (40.6)	25,006 (38.7)	25,006 (41.3)	25,006 (45.5)	25,006 (42.4)	25,006 (41.7)	25,306 (45.2)	25,306 (44.9)	25,306 (39.5)	25,306 (47.2)	25,306 (42.5)	25,306 (43.9)	25,306 (40.1)	20
21	不飽和ポリエステル樹脂	"	28,786 (79.3)	28,786 (66.4)	28,786 (66.6)	28,786 (72.5)	28,786 (73.6)	28,786 (67.9)	28,786 (74.9)	28,766 (76.8)	28,766 (64.9)	28,766 (75.6)	29,066 (75.3)	29,066 (75.6)	29,066 (75.0)	21
22	アルキド樹脂	"	19,673 (59.7)	19,673 (50.1)	19,673 (52.5)	19,673 (56.2)	19,673 (61.1)	19,673 (57.9)	19,673 (63.8)	19,673 (62.5)	19,673 (55.8)	19,673 (59.7)	19,633 (60.5)	19,633 (59.7)	19,533 (53.9)	22
23	エポキシ樹脂	"	19,285 (61.4)	19,285 (69.0)	19,285 (73.2)	19,295 (73.7)	19,295 (82.8)	19,295 (68.3)	19,295 (78.9)	19,645 (77.0)	19,645 (69.2)	19,645 (71.7)	19,645 (71.8)	19,645 (71.0)	19,645 (66.9)	23
24	◎ポリエチレン(低密度)	"	186,510 (81.1)	184,710 (84.6)	184,710 (79.3)	184,710 (79.2)	184,710 (83.4)	185,560 (85.7)	185,560 (69.9)	185,560 (80.8)	185,560 (76.0)	184,440 (65.8)	182,340 (74.6)	182,340 (79.3)	182,340 (83.6)	24
25	◎ポリエチレン(高密度)	"	102,473 (83.1)	102,473 (93.8)	102,473 (83.0)	102,473 (83.5)	102,473 (91.0)	102,473 (86.7)	102,473 (71.0)	102,473 (72.4)	102,473 (85.4)	103,223 (90.4)	103,223 (80.7)	103,223 (76.9)	103,223 (82.3)	25
26	◎ポリスチレン	"	203,055 (81.7)	207,705 (76.5)	207,705 (72.9)	209,645 (68.0)	210,305 (79.6)	210,305 (84.0)	210,305 (82.1)	211,215 (84.5)	211,215 (79.1)	211,215 (75.9)	211,215 (76.1)	215,215 (76.9)	215,215 (76.4)	26

注 ◎印は石油化学製品月報で調査している品目である。

番号	品名	単位	生産				
			4年12月	5年1月	2月	3月	4月
1	◎ポリプロピレン	t/M	194,935 (86.4)	204,875 (93.4)	204,875 (84.9)	204,875 (72.5)	204,875 (80.0)
2	◎ポリブテン	"	2,990 (125.8)	2,990 (129.1)	2,990 (109.2)	2,990 (140.3)	2,990 (130.9)
3	◎石油樹脂	"	12,873 (92.0)	12,873 (88.6)	12,873 (88.4)	12,873 (70.6)	12,873 (75.2)
4	メタクリル酸エステル (モノマー)	"	36,528 (91.2)	36,528 (88.8)	36,528 (83.2)	36,528 (97.0)	36,528 (72.1)
5	メタクリル樹脂	"	19,659 (72.0)	20,289 (69.9)	20,289 (76.5)	20,289 (73.0)	20,289 (84.5)
6	酢酸ビニル(モノマー)	"	49,240 (101.2)	49,240 (100.6)	49,240 (90.1)	49,240 (82.0)	49,240 (87.7)
7	ポリビニルアルコール	"	21,100 (89.2)	21,100 (88.8)	21,100 (79.4)	21,100 (81.7)	21,100 (69.6)
8	塩化ビニル(モノマー)	"	215,617 (100.6)	216,905 (94.4)	216,905 (86.0)	216,905 (83.9)	216,905 (88.7)
9	塩化ビニル樹脂	"	187,059 (95.6)	194,810 (85.6)	194,810 (87.4)	195,480 (80.3)	195,480 (87.1)
10	塩化ビニリデン樹脂	"	4,377 (125.0)	4,377 (112.7)	4,377 (99.5)	4,377 (112.4)	4,377 (115.6)
11	カプロラクタム	"	44,510 (113.4)	45,600 (109.5)	45,600 (93.6)	45,600 (83.0)	46,010 (86.1)
12	ポリカーボネート	"	12,080 (103.2)	12,080 (105.7)	12,080 (97.6)	12,080 (83.5)	13,730 (82.5)
13	ポリアセタール	"	11,573 (88.3)	11,573 (64.7)	11,573 (77.1)	11,573 (72.1)	12,027 (93.8)
14	アセチルセルロース	"	8,440 (114.1)	8,440 (125.3)	8,440 (103.9)	8,440 (124.2)	8,440 (117.3)
15	合成ゴム ◎合成ゴム	t/M	150,301 (75.9)	150,571 (77.2)	150,571 (71.4)	150,571 (67.3)	151,021 (80.1)
16	写真感光材料 写真フィルム	10 ³ m ² /M	24,098 (97.8)	24,272 (70.5)	24,272 (105.6)	24,362 (89.7)	24,362 (102.6)
17	印画紙	"	32,811 (95.8)	32,578 (66.1)	32,578 (95.0)	32,578 (91.7)	32,578 (99.7)
18	油脂製品及び界面活性剤等 硬化油	t/M	37,260 (66.6)	37,240 (57.7)	37,240 (60.6)	37,240 (69.7)	37,240 (74.6)
19	脂肪酸	"	36,892 (66.3)	36,892 (50.8)	36,892 (68.4)	36,892 (71.0)	36,892 (65.8)
20	精製グリセリン ¹⁾	"	6,100 (59.7)	6,100 (49.1)	6,100 (53.8)	6,500 (56.1)	6,500 (46.4)
21	石けん	"	31,536 (44.7)	31,536 (32.9)	31,536 (40.6)	31,536 (44.4)	31,536 (47.0)
22	合成洗剤	"	131,557 (73.5)	132,557 (45.0)	132,557 (49.2)	132,557 (67.6)	132,557 (67.2)
23	塗料	t/M	196,581 (65.4)	198,807 (55.3)	198,907 (60.3)	199,227 (71.5)	199,227 (65.8)

能力(稼働率)													番号
5月	6月	7月	8月	9月	10月	11月	12月	1月	2月	3月	4月	5月	
205,175 (88.3)	205,175 (76.9)	205,175 (76.5)	206,000 (83.4)	206,030 (73.0)	212,700 (85.9)	212,700 (87.0)	212,700 (78.9)	212,700 (85.9)	212,700 (87.0)	212,700 (85.9)	212,700 (87.0)	212,700 (78.9)	1
2,990 (116.8)	2,990 (119.1)	2,990 (78.8)	2,990 (104.9)	2,990 (132.3)	2,990 (73.6)	2,990 (125.3)	2,990 (130.4)	2,990 (119.1)	2,990 (78.8)	2,990 (104.9)	2,990 (132.3)	2,990 (130.4)	2
12,873 (81.2)	12,873 (82.8)	12,873 (74.9)	12,873 (70.4)	12,873 (80.8)	12,873 (86.8)	12,873 (77.6)	12,873 (89.7)	12,873 (82.8)	12,873 (74.9)	12,873 (80.8)	12,873 (86.8)	12,873 (77.6)	3
36,528 (84.8)	36,528 (77.1)	36,528 (97.5)	38,347 (91.5)	38,347 (84.4)	38,347 (66.5)	38,347 (78.4)	38,347 (89.2)	36,528 (84.8)	36,528 (77.1)	36,528 (97.5)	38,347 (91.5)	38,347 (89.2)	4
20,289 (77.2)	20,561 (81.8)	22,121 (76.9)	22,121 (63.1)	22,121 (61.8)	22,121 (76.9)	22,121 (73.9)	22,121 (71.0)	20,289 (77.2)	20,561 (81.8)	22,121 (76.9)	22,121 (63.1)	22,121 (61.8)	5
49,240 (101.0)	49,240 (94.3)	49,240 (73.9)	49,240 (86.7)	49,240 (89.8)	49,240 (89.2)	49,240 (97.5)	49,240 (100.9)	49,240 (101.0)	49,240 (94.3)	49,240 (73.9)	49,240 (86.7)	49,240 (89.8)	6
21,100 (86.7)	21,100 (85.5)	21,100 (76.1)	21,100 (76.2)	21,100 (77.0)	21,100 (74.9)	21,100 (82.3)	21,100 (82.8)	21,100 (86.7)	21,100 (85.5)	21,100 (76.1)	21,100 (76.2)	21,100 (77.0)	7
216,905 (83.0)	216,905 (75.6)	216,905 (90.4)	216,905 (87.7)	216,905 (94.3)	216,905 (88.0)	216,905 (87.1)	216,905 (95.6)	216,905 (83.0)	216,905 (75.6)	216,905 (90.4)	216,905 (87.7)	216,905 (95.6)	8
196,352 (72.6)	196,352 (81.8)	196,352 (88.1)	196,352 (81.0)	196,352 (92.3)	196,352 (88.9)	196,352 (82.6)	196,352 (82.7)	196,352 (72.6)	196,352 (81.8)	196,352 (88.1)	196,352 (81.0)	196,352 (92.3)	9
4,377 (87.7)	4,377 (42.6)	4,377 (127.4)	4,377 (130.5)	4,377 (108.4)	4,377 (133.8)	4,377 (128.4)	4,377 (124.7)	4,377 (87.7)	4,377 (42.6)	4,377 (127.4)	4,377 (130.5)	4,377 (108.4)	10
46,010 (97.6)	46,010 (91.3)	46,910 (94.1)	46,910 (93.6)	46,910 (76.9)	46,910 (89.6)	46,910 (87.8)	46,910 (97.5)	46,010 (97.6)	46,010 (91.3)	46,910 (94.1)	46,910 (93.6)	46,910 (76.9)	11
13,730 (90.7)	13,730 (93.6)	13,730 (79.7)	15,730 (69.3)	15,730 (92.5)	15,730 (82.7)	15,730 (84.2)	15,730 (93.0)	13,730 (90.7)	13,730 (93.6)	13,730 (79.7)	15,730 (69.3)	15,730 (92.5)	12
12,027 (105.9)	12,027 (93.3)	12,027 (104.0)	12,027 (106.4)	12,027 (66.7)	12,027 (19.4)	12,027 (61.4)	12,027 (86.3)	12,027 (105.9)	12,027 (93.3)	12,027 (104.0)	12,027 (106.4)	12,027 (66.7)	13
8,440 (72.1)	8,440 (86.0)	8,440 (111.9)	8,440 (110.8)	8,440 (86.2)	8,440 (92.6)	8,440 (97.7)	8,440 (108.8)	8,440 (72.1)	8,440 (86.0)	8,440 (111.9)	8,440 (110.8)	8,440 (86.2)	14
151,546 (84.5)	151,546 (62.9)	151,546 (72.7)	151,546 (71.6)	151,546 (63.6)	153,146 (68.1)	152,998 (72.0)	152,998 (72.4)	151,546 (84.5)	151,546 (62.9)	151,546 (72.7)	151,546 (71.6)	151,546 (63.6)	15
24,362 (88.8)	24,362 (106.0)	24,362 (108.2)	24,362 (65.7)	24,362 (89.0)	24,462 (94.2)	24,462 (93.4)	24,462 (93.9)	24,362 (88.8)	24,362 (106.0)	24,362 (108.2)	24,362 (65.7)	24,362 (89.0)	16
32,578 (89.4)	32,578 (103.5)	32,578 (98.4)	32,578 (68.7)	32,578 (77.2)	32,578 (91.3)	32,578 (89.0)	32,578 (89.3)	32,578 (89.4)	32,578 (103.5)	32,578 (98.4)	32,578 (68.7)	32,578 (77.2)	17
37,440 (71.7)	37,440 (63.8)	37,440 (73.7)	37,440 (66.1)	37,440 (68.6)	37,440 (71.4)	37,440 (70.6)	37,440 (65.4)	37,440 (71.7)	37,440 (63.8)	37,440 (73.7)	37,440 (66.1)	37,440 (68.6)	18
36,892 (54.0)	36,892 (66.7)	36,892 (76.9)	36,892 (58.8)	36,892 (66.2)	36,892 (54.9)	36,892 (66.4)	36,892 (59.6)	36,892 (54.0)	36,892 (66.7)	36,892 (76.9)	36,892 (58.8)	36,892 (66.2)	19
6,500 (48.8)	6,500 (49.3)	6,500 (64.0)	6,500 (47.9)	6,500 (49.7)	6,500 (59.6)	6,500 (60.5)	6,500 (64.7)	6,500 (48.8)	6,500 (49.3)	6,500 (64.0)	6,500 (47.9)	6,500 (49.7)	20
31,536 (44.3)	31,536 (51.8)	32,036 (48.3)	32,036 (39.8)	32,036 (41.8)	31,836 (49.2)	31,836 (46.6)	31,836 (42.1)	31,536 (44.3)	31,536 (51.8)	32,036 (48.3)	32,036 (39.8)	32,036 (41.8)	21
132,607 (64.3)	133,607 (74.4)	133,607 (79.3)	133,607 (50.7)	133,607 (66.5)	133,607 (73.9)	133,607 (80.3)	133,607 (72.5)	132,607 (64.3)	133,607 (74.4)	133,607 (79.3)	133,607 (50.7)	133,607 (66.5)	22
197,420 (60.2)	197,625 (66.8)	197,335 (66.8)	197,335 (58.1)	197,335 (67.4)	197,935 (64.3)	197,935 (65.2)	197,960 (59.8)	197,420 (60.2)	197,625 (66.8)	197,335 (66.8)	197,335 (58.1)	197,335 (67.4)	23

注 1) 合成グリセリンを含む。
◎印は石油化学製品月報で調査している品目である。

10 労 務 統 計

1 業種別従業者数

化学工業合計							アンモニア及びアンモニア誘導品		カルシウムカーバイド及び石灰質	
年 月	月末常用 従業者数(人)	月間実働 延人員(人)	月末常用 従業者数(人)	月間実働 延人員(人)	月末常用 従業者数(人)	月間実働 延人員(人)	月末常用 従業者数(人)	月間実働 延人員(人)	月末常用 従業者数(人)	月間実働 延人員(人)
3 年	149,128	3,131,189	1,628	33,683	443	9,883				
4 年	149,553	3,112,206	1,897	35,674	445	9,047				
5 年	145,780	3,050,652	1,860	38,889	438	9,443				
5年 1月	147,239	2,843,941	1,870	37,378	446	8,973				
2	146,655	2,971,034	1,873	38,546	445	8,969				
3	147,903	3,142,243	1,860	37,872	438	9,700				
4	149,097	3,179,167	1,906	41,357	450	9,595				
5	149,180	2,941,515	1,863	38,207	457	8,922				
6	148,898	3,168,020	1,870	38,879	460	9,773				
7	148,214	3,199,169	1,870	39,770	459	9,874				
8	147,651	2,957,879	1,870	40,408	462	9,986				
9	147,148	3,068,587	1,866	38,536	477	9,744				
10	146,763	3,054,144	1,855	38,430	439	9,503				
11	146,579	3,077,818	1,856	38,801	436	9,158				
12	145,780	3,004,305	1,860	38,480	438	9,120				

りん酸質肥料及び複合肥料		硫 酸		ソーダ工業薬品		
年 月	月末常用 従業者数(人)	月間実働 延人員(人)	月末常用 従業者数(人)	月間実働 延人員(人)	月末常用 従業者数(人)	月間実働 延人員(人)
3 年	3,360	68,022	1,329	28,703	3,582	74,738
4 年	3,144	65,185	1,298	29,184	3,460	72,506
5 年	2,574	54,492	1,302	28,116	3,308	68,120
5年 1月	2,692	53,062	1,296	27,258	3,448	65,302
2	2,628	53,674	1,294	27,304	3,424	68,507
3	2,638	57,158	1,290	27,932	3,420	68,438
4	2,688	58,208	1,306	28,597	3,400	71,433
5	2,680	53,240	1,309	27,274	3,418	65,977
6	2,617	55,087	1,316	28,748	3,410	70,205
7	2,553	53,508	1,309	29,049	3,378	70,491
8	2,572	53,248	1,295	28,761	3,377	69,445
9	2,611	54,963	1,290	28,141	3,369	66,492
10	2,581	54,371	1,291	27,771	3,344	66,983
11	2,564	53,871	1,296	28,254	3,309	67,125
12	2,574	53,512	1,302	28,299	3,308	67,044

無機薬品・顔料及び触媒		石灰及び軽質炭酸カルシウム		高圧ガス		
年 月	月末常用 従業者数(人)	月間実働 延人員(人)	月末常用 従業者数(人)	月間実働 延人員(人)	月末常用 従業者数(人)	月間実働 延人員(人)
3 年	12,413	261,380	2,837	62,760	4,514	98,575
4 年	12,581	264,020	2,790	61,158	3,894	83,595
5 年	12,574	263,944	2,830	61,552	3,875	82,056
5年 1月	12,574	245,278	2,782	57,665	3,873	77,148
2	12,518	256,758	2,852	59,844	3,871	79,209
3	12,534	266,171	2,856	63,268	3,841	82,466
4	12,681	267,320	2,925	64,495	3,897	84,125
5	12,745	256,407	2,918	59,534	3,914	79,486
6	12,719	273,606	2,888	62,950	3,904	84,917
7	12,704	273,942	2,873	64,274	3,913	86,782
8	12,743	263,143	2,877	60,846	3,889	82,864
9	12,750	269,009	2,838	61,280	3,884	82,613
10	12,658	267,878	2,836	61,653	3,897	81,985
11	12,621	267,880	2,842	62,073	3,891	81,577
12	12,574	259,930	2,830	60,738	3,875	81,504

火 薬 類 ※石油系芳香族及びアルコール製品 ※環式中間物及び合成染料

年 月	月末常用 従業者数(人)	月間実働 延人員(人)	月末常用 従業者数(人)	月間実働 延人員(人)	月末常用 従業者数(人)	月間実働 延人員(人)
3 年	1,927	37,898	3,167	65,761	9,211	191,093
4 年	1,901	37,754	3,166	66,118	9,130	197,089
5 年	1,790	36,033	3,064	64,386	8,997	186,162
5年 1月	1,881	32,684	3,073	61,854	8,703	173,248
2	1,870	36,874	3,043	60,233	8,678	177,866
3	1,860	36,146	3,087	64,042	8,670	182,957
4	1,880	39,906	3,169	66,848	8,868	192,845
5	1,871	31,982	3,111	62,673	8,954	180,244
6	1,869	37,401	3,136	66,377	8,983	189,649
7	1,862	37,826	3,120	67,677	8,912	192,912
8	1,855	35,348	3,139	65,579	8,938	183,063
9	1,839	37,216	3,120	64,071	8,924	187,273
10	1,822	34,938	3,091	64,248	9,053	192,170
11	1,814	36,092	3,069	63,331	9,105	193,359
12	1,790	35,980	3,064	65,694	8,997	188,361

※有機薬品 ※プラスチック ※合成ゴム

年 月	月末常用 従業者数(人)	月間実働 延人員(人)	月末常用 従業者数(人)	月間実働 延人員(人)	月末常用 従業者数(人)	月間実働 延人員(人)
3 年	12,777	276,639	39,341	824,037	4,564	95,826
4 年	13,120	261,044	39,213	828,486	4,648	98,953
5 年	12,220	252,745	37,519	804,312	4,579	97,274
5年 1月	12,375	241,649	39,007	760,765	4,613	92,232
2	12,414	246,471	38,605	782,510	4,618	99,551
3	12,468	258,396	39,344	840,401	4,647	94,799
4	12,529	266,258	39,295	836,157	4,733	103,593
5	12,484	248,759	39,356	784,812	4,768	97,089
6	12,406	262,538	39,161	838,594	4,747	99,385
7	12,329	264,529	38,862	847,984	4,681	98,790
8	12,249	249,552	38,552	773,999	4,668	99,880
9	12,285	247,394	38,417	809,832	4,654	99,097
10	12,206	247,273	38,229	802,134	4,626	95,681
11	12,204	251,592	38,075	806,930	4,622	95,331
12	12,220	248,534	37,519	767,623	4,579	91,859

写真感光材料 油脂製品及び界面活性剤等 化粧品

年 月	月末常用 従業者数(人)	月間実働 延人員(人)	月末常用 従業者数(人)	月間実働 延人員(人)	月末常用 従業者数(人)	月間実働 延人員(人)
3 年	6,613	137,449	12,178	258,317	16,726	348,490
4 年	6,800	141,834	12,219	252,408	17,129	348,525
5 年	6,787	141,680	12,152	248,195	17,086	350,698
5年 1月	6,786	131,032	12,116	227,079	16,989	320,149
2	6,774	142,546	12,097	237,226	16,931	340,173
3	6,771	138,838	12,207	257,633	17,177	379,946
4	7,019	154,409	12,282	256,287	17,071	362,453
5	6,984	138,771	12,301	235,095	17,066	326,431
6	6,962	149,806	12,340	259,566	17,144	364,505
7	6,937	148,726	12,359	262,816	17,137	373,760
8	6,911	125,792	12,255	236,384	17,077	331,486
9	6,874	144,167	12,249	253,057	16,834	349,978
10	6,885	141,383	12,136	249,238	16,946	351,313
11	6,836	142,660	12,141	254,158	17,035	354,611
12	6,787	142,029	12,152	249,804	17,086	353,566

注 ※印業種には石油化学製品月報で調査した従業者が含まれている。

11 大・中小規模別統計

年 月	塗 料		印刷インキ		(特掲)石油化学製品	
	月末常用 従業者数(人)	月間実働 延人員(人)	月末常用 従業者数(人)	月間実働 延人員(人)	月末常用 従業者数(人)	月間実働 延人員(人)
3 年	8,784	180,829	3,734	77,106	27,319	580,844
4 年	8,905	182,409	3,813	77,217	28,332	575,290
5 年	8,943	184,660	3,882	77,896	26,963	562,994
5年1月	8,915	161,496	3,800	69,689	27,375	534,532
2	8,939	182,985	3,781	71,788	27,366	543,694
3	8,967	193,302	3,828	82,778	27,418	558,120
4	9,049	192,243	3,949	83,038	27,910	590,519
5	9,051	170,890	3,930	75,722	28,008	559,204
6	9,038	193,925	3,928	82,109	27,905	583,119
7	9,036	193,508	3,920	82,951	27,471	591,130
8	9,010	175,034	3,912	73,061	27,408	566,517
9	8,978	187,724	3,889	78,000	27,431	563,422
10	8,990	187,968	3,878	79,224	27,294	556,744
11	8,989	191,937	3,874	79,078	27,271	560,546
12	8,943	184,910	3,882	77,318	26,963	548,377

注 1) (特掲)石油化学製品は※印業種に含まれている品目であって、石油化学製品月報で調査した従業者を特に総合したものである。
2) 月末常用従業者年計は12月末の従業者数である。月間実働延人員年計は年平均である。

2 規模別、業種別従業者数

業 種	合 計	30人未満	30~99人	100~299人	300~499人	500人以上
	従業者数(人)	従業者数(人)	従業者数(人)	従業者数(人)	従業者数(人)	従業者数(人)
化 学 工 業 合 計	145,780	15,102	39,164	45,720	17,046	28,748
構 成 比 (%)	100.0	10.4	26.9	31.4	11.7	19.7
アンモニア及びアンモニア誘導品	1,860	181	359	1,320	-	-
カルシウムカーバイド及び石灰窒素	438	-	172	266	-	-
りん酸質肥料及び複合肥料	2,574	663	1,635	276	-	-
硫 酸	1,302	423	663	216	-	-
ソ ー ダ 工 業 薬 品	3,308	299	1,847	1,162	-	-
無機薬品・顔料及び触媒	12,574	2,276	4,611	4,284	763	640
石灰及び軽質炭酸カルシウム	2,830	985	1,285	560	-	-
高 圧 ガ ス	3,875	2,114	1,282	479	-	-
火 薬 類	1,790	130	230	967	463	-
※石油系芳香族及びコールドール製品	3,064	228	1,522	1,314	-	-
※環式中間物及び合成染料	8,997	724	2,628	3,562	703	1,380
※有機薬品	12,220	1,213	3,443	2,622	2,950	1,992
※プラスチック	37,519	1,647	6,334	14,386	6,531	8,621
※合成ゴム	4,579	88	464	1,587	1,092	1,348
※写真感光材料	6,787	19	-	203	358	6,207
油脂製品及び界面活性剤	12,152	1,045	4,003	4,606	1,118	1,380
化粧品	17,086	534	3,090	3,643	2,639	7,180
塗 料	8,943	2,064	3,973	2,906	-	-
印 刷 イ ン キ	3,882	469	1,623	1,361	429	-
(特掲)石油化学製品	26,963	934	5,206	8,315	5,330	7,178

注 1) ※印業種には石油化学製品月報で調査した従業者が含まれている。
2) (特掲)石油化学製品は※印業種に含まれている品目であって、石油化学製品月報で調査した従業者を特に総合したものである。
3) 平成5年12月末の常用従業者数による。

品 目	年 月	生 産 量		販 売 量		在 庫 量	
		大 企 業	中 小 企 業	大 企 業	中 小 企 業	大 企 業	中 小 企 業
過りん酸石灰(t)	4 年	265,331	131,094	122,474	81,814	28,729	22,147
	5 年	275,955	116,870	122,938	80,493	25,051	15,606
	5年1月	26,961	9,071	14,179	6,878	28,684	20,608
	2	24,112	12,159	12,739	8,298	25,687	19,622
	3	33,256	12,391	15,783	10,313	24,726	17,285
	4	25,254	10,703	11,782	8,159	24,034	15,419
	5	23,217	9,982	6,498	5,748	26,424	16,192
	6	20,095	9,392	6,394	4,805	26,530	16,950
	7	21,677	6,569	7,883	5,657	27,294	14,271
	8	18,993	7,544	8,163	5,696	25,596	13,826
	9	16,763	6,394	8,353	5,131	23,024	13,512
	10	24,393	9,678	10,244	5,898	25,450	13,349
11	18,071	12,849	9,876	7,776	25,147	15,690	
12	23,163	10,138	11,044	6,134	25,051	15,606	
複 合 肥 料 (t)	4 年	2,213,635	518,011	2,172,457	512,605	416,439	113,616
	5 年	2,195,396	506,924	2,117,617	502,984	427,700	116,519
	5年1月	187,319	43,583	157,285	34,355	440,251	123,374
	2	193,890	42,822	171,986	41,962	454,909	123,670
	3	210,623	53,433	250,656	65,140	401,813	110,967
	4	202,521	47,718	196,680	58,946	403,048	99,268
	5	190,532	48,057	156,578	42,195	432,992	104,555
	6	176,383	40,250	159,103	38,569	455,330	105,582
	7	176,723	33,848	191,016	42,347	438,568	98,751
	8	149,003	26,567	156,786	31,384	425,998	94,770
	9	165,113	36,290	169,808	36,699	414,227	96,965
	10	187,809	43,105	146,857	32,058	446,740	102,716
11	174,372	48,946	177,990	37,913	435,359	117,216	
12	181,108	42,305	182,872	41,416	427,700	116,519	
硫 酸 ナ ト リ ウ ム 無 水 (t)	4 年	218,091	24,680	193,171	27,204	20,029	822
	5 年	206,813	22,533	186,119	24,223	23,816	615
	5年1月	17,164	2,106	14,586	2,050	22,424	1,052
	2	16,545	2,040	14,839	2,127	22,785	1,124
	3	18,055	2,051	14,848	2,252	24,187	1,085
	4	17,052	2,112	14,710	2,062	24,800	1,299
	5	18,693	1,966	14,546	2,074	27,346	1,294
	6	17,937	1,982	15,951	2,175	27,633	1,285
	7	15,982	2,078	16,651	2,080	25,331	1,445
	8	16,319	1,790	14,150	2,076	26,498	1,299
	9	17,363	1,767	16,159	2,016	26,074	1,158
	10	17,850	1,687	16,443	1,900	26,195	974
11	17,682	1,626	17,218	2,003	25,156	695	
12	16,171	1,328	16,018	1,408	23,816	615	

注：中小企業は資本金1億円以下の企業をいう。

品目	年 月	生産量		販売量		在庫量	
		大企業	中小企業	大企業	中小企業	大企業	中小企業
硫酸アルミニウム (t)	4 年	669,535	254,711	612,183	243,333	8,854	3,701
	5 年	625,704	255,939	571,489	242,714	10,047	4,038
	5年 1月	48,878	18,629	45,305	17,672	9,191	3,710
	2	49,842	18,846	46,319	18,066	8,788	3,434
	3	56,752	22,187	51,364	20,612	10,017	3,593
	4	52,878	21,687	47,950	20,002	10,242	4,161
	5	51,118	20,447	47,163	19,899	9,415	3,382
	6	56,097	23,370	51,290	21,374	9,825	3,728
	7	54,719	22,783	51,161	21,215	9,769	4,214
	8	48,986	20,994	43,793	20,055	9,490	4,409
	9	51,053	22,805	46,038	22,120	10,092	4,069
	10	50,983	21,890	46,069	21,111	10,205	3,846
11	52,171	21,903	47,379	20,842	10,198	4,143	
12	52,227	20,398	47,658	19,746	10,047	4,038	
二硫化炭素 (t)	4 年	59,499	-	81,390	8,531	4,207	207
	5 年	57,623	-	72,716	8,552	5,576	165
	5年 1月	5,813	-	5,901	551	5,470	156
	2	4,861	-	5,885	800	5,855	56
	3	5,428	-	6,676	859	6,134	97
	4	5,298	-	6,646	699	6,333	98
	5	5,521	-	5,887	683	7,107	115
	6	3,570	-	6,530	872	5,710	123
	7	1,684	-	6,151	648	2,744	175
	8	5,344	-	5,827	614	3,543	161
	9	5,012	-	5,663	626	4,180	135
	10	5,224	-	5,639	891	5,040	144
11	4,878	-	5,990	642	5,171	182	
12	4,990	-	5,921	667	5,576	165	
亜鉛華 (t)	4 年	45,975	36,359	46,053	35,913	3,242	1,969
	5 年	42,429	32,774	42,597	33,052	3,016	1,675
	5年 1月	3,694	2,614	3,148	2,667	3,786	1,917
	2	3,243	2,943	3,478	2,793	3,543	2,066
	3	3,394	2,849	3,794	2,796	3,141	2,119
	4	3,658	2,667	3,588	3,102	3,204	1,684
	5	3,833	2,971	3,477	2,779	3,557	1,876
	6	4,089	2,977	3,954	2,883	3,683	1,970
	7	3,620	2,775	3,908	3,000	3,393	1,745
	8	2,656	2,247	2,990	2,379	3,057	1,591
	9	3,123	2,938	3,784	2,715	2,385	1,814
	10	3,971	2,660	3,790	2,725	2,565	1,755
11	3,961	2,816	3,675	2,739	2,843	1,832	
12	3,187	2,317	3,011	2,474	3,016	1,675	

品目	年 月	生産量		販売量		在庫量	
		大企業	中小企業	大企業	中小企業	大企業	中小企業
活性炭 (t)	4 年	31,899	36,758	34,678	39,072	11,206	3,341
	5 年	27,768	37,357	32,487	38,538	11,515	4,383
	5年 1月	2,023	2,871	2,708	2,874	10,867	3,507
	2	2,376	3,421	2,878	3,279	10,830	3,842
	3	2,631	3,832	3,775	4,221	10,285	3,741
	4	2,634	3,083	2,632	2,935	10,746	4,137
	5	2,494	2,641	2,181	2,722	11,356	4,316
	6	2,368	3,177	2,862	3,570	11,383	4,225
	7	2,635	3,552	2,844	3,711	11,544	4,315
	8	1,971	2,988	2,257	3,197	11,645	4,189
	9	2,262	2,879	2,560	2,963	11,706	4,193
	10	1,776	2,939	2,574	2,899	11,347	4,344
11	2,349	3,004	2,520	3,040	11,672	4,424	
12	2,249	2,970	2,696	3,127	11,515	4,383	
けい酸ナトリウム (t)	4 年	218,645	502,828	141,877	491,092	8,571	10,151
	5 年	203,372	525,178	140,573	513,594	13,473	9,913
	5年 1月	15,137	38,046	10,894	36,729	8,147	10,363
	2	15,923	43,990	10,764	42,649	9,533	10,582
	3	17,052	43,781	11,821	42,706	10,178	10,422
	4	16,938	42,862	11,118	41,880	10,815	10,321
	5	15,835	38,922	9,637	37,894	10,342	10,347
	6	17,885	41,159	12,526	40,762	9,971	9,846
	7	17,170	45,265	12,567	43,563	10,442	10,710
	8	15,590	36,269	10,753	35,396	11,052	10,738
	9	18,008	44,007	12,224	42,958	11,082	10,493
	10	17,902	47,312	12,048	46,491	12,331	10,483
11	19,197	52,904	14,174	52,808	12,839	9,733	
12	16,735	50,661	12,047	49,758	13,473	9,913	
合成染料 (t)	4 年	56,758	16,949	55,826	16,574	7,332	2,267
	5 年	51,292	16,103	51,807	15,500	6,242	2,535
	5年 1月	3,621	1,099	3,664	1,116	7,249	2,232
	2	4,250	1,298	3,904	1,263	7,565	2,248
	3	4,099	1,317	4,363	1,395	7,307	2,142
	4	4,519	1,422	4,676	1,284	7,090	2,252
	5	4,129	1,202	4,437	1,222	6,709	2,207
	6	4,567	1,346	4,517	1,309	6,710	2,203
	7	4,702	1,372	4,439	1,403	6,919	2,151
	8	3,863	1,201	4,221	1,203	6,504	2,115
	9	4,941	1,293	5,022	1,251	6,388	2,118
	10	4,162	1,514	4,231	1,405	6,233	2,196
11	4,334	1,635	4,355	1,274	6,144	2,522	
12	4,107	1,405	3,977	1,374	6,242	2,535	

品目	年 月	生産量		販売量		在庫量	
		大企業	中小企業	大企業	中小企業	大企業	中小企業
フタル酸系可塑剤 (t)	4 年	421,445	36,199	415,478	27,165	26,299	2,564
	5 年	401,950	30,429	397,015	24,869	27,375	2,977
	5年 1月	30,144	2,042	30,884	1,932	25,795	2,144
	2	33,861	2,497	32,821	2,183	26,741	2,035
	3	31,761	2,985	37,991	2,394	20,333	2,386
	4	34,722	2,647	33,729	2,200	21,071	2,483
	5	33,563	2,433	30,070	2,178	24,473	2,388
	6	32,157	3,111	32,442	2,050	23,404	2,957
	7	31,253	2,468	31,809	1,926	21,855	2,881
	8	31,546	1,963	29,445	1,719	23,348	2,695
	9	36,190	2,242	34,853	2,190	24,465	2,327
	10	32,496	2,851	34,130	2,019	22,796	2,745
11	37,950	2,340	35,368	1,967	24,702	2,652	
12	36,307	2,850	33,473	2,111	27,375	2,977	
フェノール樹脂 (t)	4 年	324,800	31,022	305,797	26,431	21,007	1,299
	5 年	302,666	25,568	282,334	21,148	20,665	1,142
	5年 1月	22,834	2,028	21,680	1,691	20,655	1,269
	2	24,027	2,151	22,727	1,824	20,081	1,229
	3	26,952	2,151	25,119	1,914	19,805	1,107
	4	26,665	2,234	24,758	1,824	20,198	1,142
	5	23,257	2,095	22,752	1,764	19,012	1,109
	6	27,311	2,062	24,994	1,742	19,479	1,033
	7	27,917	2,102	25,841	1,676	19,765	1,064
	8	22,763	1,843	22,089	1,513	19,052	1,015
	9	26,969	2,060	24,884	1,746	19,455	925
	10	26,425	2,295	23,739	1,820	19,986	1,008
11	25,183	2,392	22,859	1,944	20,598	1,056	
12	22,363	2,155	20,892	1,690	20,665	1,142	
ユリア樹脂 (t)	4 年	225,120	198,045	213,422	192,777	4,719	3,130
	5 年	208,952	186,484	196,736	180,918	4,607	3,340
	5年 1月	17,249	15,705	15,881	14,884	5,198	3,462
	2	17,065	16,245	16,442	15,397	4,900	3,904
	3	19,289	17,358	18,353	16,803	4,904	3,881
	4	17,899	15,990	16,492	15,566	5,287	3,817
	5	15,900	15,003	15,211	14,858	4,977	3,556
	6	18,047	16,187	16,903	15,440	5,041	3,828
	7	18,335	15,123	17,056	14,601	5,246	3,915
	8	14,060	13,488	13,824	13,404	4,576	3,555
	9	17,494	14,859	16,500	14,498	4,485	3,424
	10	18,460	15,416	17,129	14,847	4,665	3,547
11	16,837	15,671	16,615	15,491	4,736	3,324	
12	17,317	15,439	16,330	15,129	4,607	3,340	

品目	年 月	生産量		販売量		在庫量	
		大企業	中小企業	大企業	中小企業	大企業	中小企業
メラミン樹脂 (t)	4 年	93,005	38,866	78,940	32,893	4,619	715
	5 年	93,944	35,199	82,175	29,129	4,368	955
	5年 1月	6,559	3,130	5,886	2,401	4,365	925
	2	7,484	2,843	6,388	2,445	4,418	869
	3	7,904	3,468	7,150	2,768	4,230	961
	4	7,821	2,770	6,437	2,445	4,533	873
	5	7,650	2,770	6,649	2,406	4,604	754
	6	8,297	3,129	7,377	2,443	4,530	912
	7	8,438	2,929	7,038	2,433	4,794	991
	8	7,337	2,662	6,541	2,213	4,767	915
	9	8,733	3,202	7,685	2,449	4,752	1,080
	10	7,882	2,875	6,833	2,448	4,781	977
11	8,327	2,788	7,428	2,380	4,581	974	
12	7,512	2,633	6,763	2,298	4,368	955	
石け ん (t)	4 年	142,979	44,255	147,663	42,358	11,759	2,919
	5 年	125,906	41,928	135,809	39,644	7,594	3,077
	5年 1月	7,555	2,825	7,125	2,536	12,624	3,057
	2	9,764	3,047	7,731	2,670	14,961	3,253
	3	10,581	3,422	10,529	3,081	15,496	3,489
	4	11,188	3,621	11,012	3,352	16,150	3,594
	5	10,428	3,547	11,209	3,051	15,777	3,906
	6	12,291	4,033	14,614	3,755	13,895	3,900
	7	11,486	3,996	13,777	3,972	12,133	3,708
	8	9,504	3,255	9,172	3,074	13,003	3,739
	9	10,052	3,339	10,206	2,991	13,284	3,934
	10	12,179	3,494	11,238	3,221	14,810	4,014
11	11,010	3,815	15,073	3,842	11,379	3,799	
12	9,868	3,534	14,123	4,099	7,594	3,077	
合成洗 剤 (t)	4 年	947,205	108,687	970,680	96,252	26,728	3,433
	5 年	943,467	110,353	972,702	98,655	19,763	2,846
	5年 1月	52,658	7,039	47,924	6,020	32,888	3,607
	2	57,494	7,756	59,839	6,868	32,595	3,548
	3	80,568	9,105	86,286	7,926	29,216	3,638
	4	80,124	8,989	71,492	8,458	40,062	3,137
	5	76,638	8,677	78,715	7,301	39,486	3,614
	6	90,148	9,253	98,613	8,261	32,728	3,471
	7	95,653	10,328	92,843	8,943	37,159	3,504
	8	58,793	8,885	69,164	8,350	28,534	3,292
	9	79,424	9,475	82,221	8,612	27,621	3,293
	10	88,734	9,959	79,052	8,964	39,347	3,349
11	97,086	10,219	102,749	8,990	35,696	3,401	
12	86,147	10,668	103,804	9,962	19,763	2,846	

参 考 資 料

1 貿易統計

1 輸 出

品 目	年 月	生 産 量		販 売 量		在 庫 量	
		大 企 業	中 小 企 業	大 企 業	中 小 企 業	大 企 業	中 小 企 業
塗 料 (t)	4 年	1,637,748	425,167	1,865,618	419,705	121,534	17,673
	5 年	1,549,443	406,270	1,741,648	421,072	99,010	17,092
	5年 1月	112,099	29,794	121,909	29,459	103,025	19,345
	2	122,145	31,435	137,184	32,312	102,487	19,754
	3	145,305	36,545	171,020	38,758	94,627	18,810
	4	134,986	34,539	149,566	37,934	95,382	17,725
	5	122,187	32,213	140,071	33,557	93,079	17,473
	6	135,606	35,019	148,705	35,694	96,658	17,262
	7	135,726	35,717	148,603	35,742	100,833	17,817
	8	119,114	31,338	136,652	33,297	99,049	16,942
	9	139,485	35,288	163,186	37,136	92,438	16,708
	10	130,044	36,282	143,970	37,130	94,735	16,850
11	131,578	36,054	145,691	36,726	97,331	16,930	
12	121,168	32,046	135,091	33,327	99,010	17,092	
印 刷 イ ン キ (t)	4 年	297,052	82,044	319,492	85,968	11,631	4,304
	5 年	300,589	82,677	322,116	86,060	11,658	4,547
	5年 1月	21,188	6,069	22,564	6,240	11,742	4,361
	2	22,599	6,282	23,601	6,676	12,207	4,244
	3	26,262	7,196	28,485	7,656	11,816	4,131
	4	26,560	7,129	28,302	7,435	11,953	4,174
	5	23,287	6,483	25,268	6,744	11,822	4,204
	6	27,096	7,068	28,421	7,404	12,368	4,206
	7	26,896	7,351	28,710	7,632	12,531	4,234
	8	22,541	6,446	24,235	6,674	12,352	4,311
	9	25,101	7,160	27,117	7,620	12,274	4,149
	10	26,408	7,115	28,225	7,280	12,407	4,303
11	27,078	7,321	29,020	7,477	12,334	4,444	
12	25,573	7,057	28,168	7,222	11,658	4,547	

コード番号	品 目 名	単 位	平成 5 年	
			数 量	金 額 (百万円)
15 類	動物性又は植物性の油脂及びその分解生産物、調製食用脂並びに動物食用脂並びに動物性又は植物性のろう			
151610000	動物性油脂及びその分別物（完全に又は部分的に、水素添加し、インターエステル化し、リエステル化し又はエライジン化したもの）（更に調製していないもの）	t	299	143
151911000	ステアリン酸（工業用のもの）	t	357	51
151912000	オレイン酸（工業用のもの）	t	838	120
151913000	トール油脂肪酸（工業用のもの）	t	219	25
151919000	工業用の脂肪性モノカルボン酸（その他のもの）	t	8,360	550
151920000	アシッドオイルで油脂の精製の際に生ずるもの	t	5,073	835
151930000	工業用の脂肪性アルコール	t	—	—
152010000	グリセリン（粗のもの）、グリセリン水及びグリセリン廃液	t	212	32
152090000	グリセリン（合成グリセリンを含む。）（粗のものを除く。）	t	150	45
22 類	飲料、アルコール及び食酢			
220710000	エチルアルコール（変性させていないものでアルコール分が80%以上のものに限る。）	L	940,315	82
27 類	鉱物性燃料及び鉱物油並びにこれらの蒸留物、歴青物質並びに鉱物性ろう			
270600000	石炭、亜炭又は泥炭を乾留して得たタールその他の鉱物性タール（再生タールを含むものとし、脱水してあるかないか又は蒸留により成分の一部を除いてあるかないかを問わない。）	t	10,507	207
270730000	キシロール（高温コールタールの蒸留物及びこれに類する物品で芳香族成分の重量が非芳香族成分の重量を超えるもの）	t	52,093	1,537
270740000	ナフタレン（高温コールタールの蒸留物及びこれに類する物品で芳香族成分の重量が非芳香族成分の重量を超えるもの）	t	313	47
270760000	フェノール（高温コールタールの蒸留物及びこれに類する物品で芳香族成分の重量が非芳香族成分の重量を超えるもの）	t	0	2
270791000	クレオソート油（高温コールタールの蒸留物及びこれに類する物品で芳香族成分の重量が非芳香族成分の重量を超えるもの）	t	10,516	164
270810000	ピッチ（コールタールその他の鉱物性タールから得たもの）	t	95,909	1,896
28 類	無機化学品及び貴金属、希土類金属、放射性元素又は同位元素の無機又は有機の化合物			
280300000	炭素（カーボンブラックその他の形態の炭素で、他の項に該当するものを除く。）	t	15,537	3,705

注 1) 資料出所 日本貿易月表（大蔵省）

2) 本表は通関統計の分類にしたがって化学工業生産品の主なものを特掲したものである。

輸出 (つづき)

コード番号	品 目 名	単位	平成 5 年	
			数 量	金 額 (百万円)
280430000	窒素	t	15	65
280440000	酸素	t	14	30
280700000	硫酸及び発煙硫酸	t	1,388,423	12,478
281310000	二硫化炭素	t	29	7
281410000	無水アンモニア	t	12	29
281420000	アンモニア水	t	1,717	465
281511000	水酸化ナトリウム (かせいソーダ) (固体のもの)	t	5,697	246
281512000	水酸化ナトリウム (かせいソーダ) (水溶液のもの (ソーダ液))	t	759,810	5,515
281520000	水酸化カリウム (かせいカリ)	t	7,444	519
281700000	酸化亜鉛及び過酸化亜鉛	t	1,610	535
281910000	三酸化クロム	t	3,277	834
282300000	チタンの酸化物	t	38,472	8,472
282710000	塩化アンモニウム	t	35,912	901
282738000	バリウムの塩化物	t	4	2
283311000	硫酸二ナトリウム	t	1,271	28
283322000	アルミニウムの硫酸塩	t	329	62
283324000	ニッケルの硫酸塩	t	952	245
283525000	オルトリン酸水素カルシウム (りん酸二カルシウム)	t	7,788	806
283526000	カルシウムのりん酸塩 (オルトリン酸水素カルシウム (りん酸二カルシウム) を除く。)	t	479	132
283531000	三りん酸ナトリウム (トリポリりん酸ナトリウム)	t	1,133	112
283620000	炭酸二ナトリウム	t	29,912	539
283911000	ナトリウムのメタけい酸塩	t	214	16
284130000	ニクロム酸ナトリウム	t	182	18
284140000	ニクロム酸カリウム	t	547	94
284700000	過酸化水素 (尿素により固形化してあるかないかを問わない。)	t	15,129	3,046
284910000	カルシウムの炭化物	t	5	2
29 類	有機化学品			
290121000	エチレン	t	9,334	375
290122000	プロペン (プロピレン)	t	68,745	2,178
290123000	ブテン (ブチレン) 及びその異性体	t	3,193	162
290124000	ブター 1, 3-ジエン及びイソブレン	t	34,644	1,902
290211000	シクロヘキサン	t	84,522	5,476
290220000	ベンゼン	t	272,129	9,189
290230000	トルエン	t	23,811	749

輸出 (つづき)

コード番号	品 目 名	単位	平成 5 年	
			数 量	金 額 (百万円)
290241000	オルト-キシレン	t	30,089	1,164
290242000	メタ-キシレン	t	8,195	507
290244000	キシレン異性体の混合物	t	2,567	102
290250000	スチレン	t	296,990	15,254
290312000	ジクロロメタン (塩化メチレン)	t	2,998	247
290315000	1, 2-ジクロロエタン (二塩化エチレン)	t	286	27
290321000	塩化ビニル (クロロエチレン)	t	144,466	6,644
290361000	クロロベンゼン, オルト-ジクロロベンゼン及びパラ-ジクロロベンゼン	t	4,673	436
290511000	メタノール (メチルアルコール)	t	777	106
290512000	プロパン-1-オール (プロピルアルコール) 及びプロパン-2-オール (イソプロピルアルコール)	t	14,261	1,192
290513000	ブタン-1-オール (ノルマル-ブチルアルコール)	t	21,028	950
290514000	ブタノール (ブタン-1-オール (ノルマル-ブチルアルコール) を除く。)	t	2,811	347
290516000	オクタノール (オクチルアルコール) 及びその異性体	t	57,016	3,324
290531000	エチレングリコール (エタンジオール)	t	99,908	4,247
290532000	プロピレングリコール (プロパン-1, 2-ジオール)	t	19,002	1,561
290539000	二価アルコール (エチレングリコール及びプロピレングリコールを除く。)	t	24,191	4,520
290542000	ペンタエリトリール	t	13,428	1,561
290711000	石炭酸 (ヒドロキシベンゼン) 及びその塩	t	108,789	6,880
290713000	オクチルフェノール及びニルフェノール並びにこれらの異性体並びにこれらの塩	t	2,432	260
290715000	ナフトール及びその塩	t	616	805
290942000	エチレングリコール又はジエチレングリコールのモノメチルエーテル	t	558	116
290943000	エチレングリコール又はジエチレングリコールのモノブチルエーテル	t	9,231	734
290944000	エチレングリコール又はジエチレングリコールのその他のモノアルキルエーテル	t	239	34
291010000	オキシラン (エチレンオキシド)	t	119	55
291020000	メチルオキシラン (プロピレンオキシド)	t	2,904	240
291030000	1-クロロ-2, 3-エポキシプロパン (エピクロロヒドリン)	t	18,250	2,272
291211000	メタナール (ホルムアルデヒド)	t	866	97
291212000	エタノール (アセトアルデヒド)	t	2	4
291411000	アセトン	t	42,193	1,247
291412000	ブタノン (メチルエチルケトン)	t	98,633	5,168
291413000	4-メチルペンタン-2-オン (メチルイソブチルケトン)	t	15,393	1,120
291511000	ぎ酸	t	600	44

輸出 (つづき)

コード番号	品 目 名	単位	平成 5 年	
			数 量	金 額 (百万円)
291521000	酢酸	t	52,750	2,144
291524000	無水酢酸	t	1,925	194
291531000	酢酸エチル	t	11,505	762
291532000	酢酸ビニル	t	27,538	1,792
291533000	酢酸ノルマルーブチル	t	11,199	827
291534000	酢酸イソブチル	t	76	16
291612000	アクリル酸のエステル	t	86,498	8,856
291614000	メタクリス酸のエステル	t	103,632	13,064
291714000	無水マレイン酸	t	14,165	866
291735000	無水フタル酸	t	29,524	1,490
291736100	テレフタル酸	t	683,403	43,687
291737000	テレフタル酸ジメチル	t	3,587	196
291814000	くえん酸	t	144	118
292141000	アニリン及びその塩	t	—	—
292610000	アクリロニトリル	t	77,291	5,071
292910100	トリレンジイソアネート	t	79,779	15,580
293361000	メラミン	t	39,208	3,695
293371000	6-ヘキサシロラクタム (イブシロン-カプロラクタム)	t	173,846	24,278
31 類	肥料			
310210000	窒素肥料 (鉱物性肥料及び化学肥料) (尿素)	t	15,534	665
310221000	窒素肥料 (鉱物性肥料及び化学肥料) (硫酸アンモニウム)	t	800,668	6,667
310230000	窒素肥料 (鉱物性肥料及び化学肥料) (硝酸アンモニウム)	t	805	54
310270000	窒素肥料 (鉱物性肥料及び化学肥料) (カルシウムシアナミド)	t	897	61
310310000	りん酸肥料 (鉱物性肥料及び化学肥料) (過りん酸石灰及び重過りん酸石灰)	t	160	10
32 類	なめしエキス, 染色エキス, タンニン及びその誘導体, 染料, 顔料その他の着色料, ペイント, ワニス, パテその他のマスチック並びにインキ			
3208	ペイント及びワニス (エナメル及びラッカーを含むものとし, 合成重合体又は化学的に変性させた天然重合体をもととしたもので, 水以外の媒体に分散させ又は溶解させたものに限る。)並びにこの類の注4の溶液	t	38,485	26,970
3209	ペイント及びワニス (エナメル及びラッカーを含むものとし, 合成重合体又は化学的に変性させた天然重合体をもととしたもので, 水性媒体に分散させ又は溶解させたものに限る。)	t	9,295	3,383
3210	その他のペイント及びワニス (エナメル, ラッカー及び水性塗料を含む。)並びに革の仕上げに使用する種類の調製水性顔料	t	1,146	798
3211	調製ドライヤー	t	59	37

輸出 (つづき)

コード番号	品 目 名	単位	平成 5 年	
			数 量	金 額 (百万円)
3214	ガラス用又は接ぎ木用のパテ, レジンセメント, 閉そく用のコンパウンドその他のマスチック及び塗装用の充てん料並びに建物の外面, 室内の壁, 床, 天井その他これらに類する面用の非耐火性調製上塗り材	t	25,034	14,310
3215	印刷用, 筆記用又は製図用のインキその他のインキ (濃縮してあるかないか又は固形のものであるかないかを問わない。)	t	19,854	21,652
33 類	精油, レジノイド, 調製香料及び化粧品類			
330300000	香水類及びオオーデオロン類	t	152	315
330410000	唇のメーキャップ用の調製品	t	210	2,247
330420000	眼のメーキャップ用の調製品	t	265	3,027
330430000	マニキュア用又はペディキュア用の調製品	t	53	221
330491000	美容用, メーキャップ用又は皮膚の手入れ用の調製品 (パウダー状のもの (固形にしたものを含む。))	t	393	2,397
330499100	化粧下	t	143	930
330499200	その他のクリーム	t	1,478	4,804
330499900	美容用, メーキャップ用又は皮膚の手入れ用の調製品 (その他のもの)	t	2,657	8,027
330510000	シャンプー	t	884	509
330520000	パーマメント用の調製品	t	51	33
330530000	ヘアラッカー	t	161	269
330590000	頭髪用の調整品 (その他のもの)	t	2,372	3,458
330710000	ひげそり前用, ひげそり用又はひげそり後用の調製品	t	47	71
330730000	芳香を付けた浴用塩その他の浴用の調製品	t	776	342
330790000	脱毛剤, その他の調製香料及び化粧品類 (その他のもの)	t	184	305
34 類	せっけん, 有機界面活性剤, 洗剤, 調製潤滑剤, 人造ろう, 調製ろう, 磨き剤, ろうそくその他これに類する物品, モデリングペースト, 歯科用ワックス及びプラスターをもととした歯科用の調製品			
340111000	せっけん, 有機界面活性剤及びその調製品 (棒状, ケーキ状, 成型したもの)並びにせっけん, 又は洗剤を染み込ませ, 塗布し又は被覆した紙, ウォッディング, フェルト及び不織布 (化粧用のもの (薬用のものを含む。))	t	729	725
340119000	せっけん, 有機界面活性剤及びその調製品 (棒状, ケーキ状, 成型したもの)並びにせっけん, 又は洗剤を染み込ませ, 塗布し又は被覆した紙, ウォッディング, フェルト及び不織布 (化粧用のものを除く。)	t	216	119
340120000	せっけん (その他の形状のもの)	t	1,435	623
340211000	陰イオン (アニオン) 系界面活性剤	t	46,984	8,603
340212000	陽イオン (カチオン) 系界面活性剤	t	4,750	1,929
340213000	非イオン系界面活性剤	t	66,264	13,666
340219000	その他の有機界面活性剤	t	2,274	943
340220000	調製界面活性剤, 調製洗剤及び清浄用調製品 (小売用にしたもの)	t	13,369	2,434

輸出 (つづき)

コード番号	品 目 名	単位	平成 5 年	
			数 量	金 額 (百万円)
340290000	調製界面活性剤, 調製洗剤及び清浄用調製品 (小売用にしたものを除く。)	t	9,339	3,113
36 類	火薬類, 火工品, マッチ, 発火性合金及び調製燃料			
360200000	爆薬	t	100	57
38 類	各種の化学工業生産品			
381210000	調製したゴム加硫促進剤	t	324	259
381230000	ゴム用又はプラスチック用の調製した老化防止剤その他の複合した安定剤	t	4,075	2,582
3814	有機の配合溶剤及び配合シンナー (他の項に該当するものを除く。) 並びにペイント用又はワニス用の調製除去剤	t	5,148	1,306
39 類	プラスチック及びその製品			
390110000	比重が0.94未満のポリエチレン (一次製品のもの)	t	218,049	20,229
390120000	比重が0.94以上のポリエチレン (一次製品のもの)	t	129,301	10,553
390130100	エレン-酢酸ビニル共重合体, 塊 (不規則な形のもの), 粉 (モールディングパウダーを含む。), 粒, フレークその他これらに類する形状のもの	t	58,173	8,031
390130900	エチレン-酢酸ビニル共重合体 (液状又はペースト状のもの)	t	2,852	353
390210000	ポリプロピレン (一次製品のもの)	t	202,765	18,958
390220000	ポリイソブチレン (一次製品のもの)	t	20,846	2,973
390311100	多泡性ポリスチレン, 塊 (不規則な形のもの), 粉 (モールディングパウダーを含む。), 粒, スレークその他これらに類する形状のもの	t	32,082	2,284
390311900	多泡性ポリスチレン (液状又はペースト状のもの)	t	314	112
390319100	その他のポリスチレン, 塊 (不規則な形のもの), 粉 (モールディングパウダーを含む。), 粒, スレークその他これらに類する形状のもの	t	222,195	17,173
390319900	その他のポリスチレン (液状又はペースト状のもの)	t	204	93
390320100	スチレン-アクリロニトリル (SAN) 共重合体, 塊 (不規則な形のもの), 粉 (モールディングパウダーを含む。), 粒, フレークその他これらに類する形状のもの	t	23,325	3,608
390320900	スチレン-アクリロニトリル (SAN) 共重合体 (液状又はペースト状のもの)	t	46	15
390330000	アクリロニトリル-ブタジエン-スチレン (ABS) 共重合体	t	151,643	24,732
390410100	ポリ塩化ビニル (他の物質と混合していないもの), 塊 (不規則な形のもの), 粉 (モールディングパウダーを含む。), 粒, フレークその他これらに類する形状のもの	t	243,947	18,908
390410900	ポリ塩化ビニル (他の物質と混合していないもの) (液状又はペースト状のもの)	t	182	63
390461100	ポリテトラフルオロエチレン, 塊 (不規則な形のもの), 粉 (モールディングパウダーを含む。), 粒, フレークその他これらに類する形状のもの	t	4,826	5,693
390461900	ポリテトラフルオロエチレン (液状又はペースト状のもの)	t	338	355

輸出 (つづき)

コード番号	品 目 名	単位	平成 5 年	
			数 量	金 額 (百万円)
390520100	ポリビニルアルコール, 塊 (不規則な形のもの), 粉 (モールディングパウダーを含む。), 粒, フレークその他これらに類する形状のもの	t	73,214	15,998
390520900	ポリビニルアルコール (液状又はペースト状のもの)	t	647	205
390610100	ポリメタクリル酸メチル, 塊 (不規則な形のもの), 粉 (モールディングパウダーを含む。), 粒, フレークその他これらに類する形状のもの	t	29,274	6,042
390610900	ポリメタクリル酸メチル (液状又はペースト状のもの)	t	638	239
390730000	エポキシ樹脂	t	41,688	26,598
390740100	ポリカーボネート, 塊 (不規則な形のもの), 粉 (モールディングパウダーを含む。), 粒, フレークその他これらに類する形状のもの	t	70,643	20,981
390740900	ポリカーボネート (液状又はペースト状のもの)	t	53	44
390750100	アルキド樹脂, 塊 (不規則な形のもの), 粉 (モールディングパウダーを含む。), 粒, フレークその他これらに類する形状のもの	t	35	36
390750900	アルキド樹脂 (液状又はペースト状のもの)	t	2,371	770
390791100	その他のポリエステル (不飽和のもの), 塊 (不規則な形のもの), 粉 (モールディングパウダーを含む。), 粒, フレークその他これらに類する形状のもの	t	20,719	3,028
390791900	その他のポリエステル (不飽和のもの) (液状又はペースト状のもの)	t	6,117	1,761
390810000	ポリアミド-6, -11, -12, -6・9, -6・10又は-6・12	t	50,824	14,472
390890000	その他のポリアミド	t	3,360	1,500
390910000	尿素樹脂及びチオ尿素樹脂	t	1,792	351
390920100	メラミン樹脂, 塊 (不規則な形のもの), 粉 (モールディングパウダーを含む。), 粒, フレークその他これらに類する形状のもの	t	6,535	1,920
390920900	メラミン樹脂 (液状又はペースト状のもの)	t	2,582	895
390940100	フェノール樹脂, 塊 (不規則な形のもの), 粉 (モールディングパウダーを含む。), 粒, フレークその他これらに類する形状のもの	t	14,556	4,762
390940900	フェノール樹脂 (液状又はペースト状のもの)	t	1,268	593
40 類	ゴム及びその製品			
400211100	スチレン-ブタジエンゴム (SBR) (ラテックス)	t	5,316	1,102
400219100	スチレン-ブタジエンゴム (SBR) (ラテックスを除く。)	t	0	0
400220000	ブタジエンゴム (BR)	t	101,163	11,396
400241000	クロロプレンゴム (クロロブタジエンゴム又はCR) (ラテックス)	t	156	54
400249000	クロロプレンゴム (クロロブタジエンゴム又はCR) (ラテックスを除く。)	t	45,690	13,091
400251000	アクリロニトリル-ブタジエンゴム (NBR) (ラテックス)	t	501	342
400259000	アクリロニトリル-ブタジエンゴム (NBR) (ラテックスを除く。)	t	24,884	3,703
400299100	その他の合成ゴム (ラテックスを除く。)	t	13,361	4,572

2 輸 入

コード番号	品 目 名	単位	平成 5 年	
			数 量	金 額 (百万円)
15 類	動物性又は植物性の油脂及びその分解生産物、調製食用脂並びに動物性又は植物性のろう			
151911000	ステアリン酸	t	17,900	1,305
151912000	オレイン酸	t	3,339	358
151913000	トール油脂肪酸	t	2,734	137
151919000	工業用の脂肪性モノカルボン酸（その他のもの）	t	22,819	2,427
151920000	アシッドオイルで油脂の精製の際に生ずるもの	t	43,589	6,042
151930000	工業用の脂肪性アルコール	t	0	0
152010010	グリセリン（粗のもの）	t	1,698	152
152090000	グリセリン水及びグリセリン廃液（その他のもの）（合成グリセリンを含む。）	t	16,671	2,080
22 類	飲料、アルコール及び食酢			
220710	エチルアルコール（変性させてないものでアルコール分が80%以上のものに限る。）	kl	363,280	15,708
27 類	鉱物性燃料及び鉱物油並びにこれらの蒸留物、歴青物質並びに鉱物性ろう			
270600000	石炭、亜炭又は泥炭を乾留して得たタールその他の鉱物性タール（再生タールを含むものとし、脱水してあるかないか又は蒸留により成分の一部を除いてあるかないかを問わない。）	t	164,491	2,617
270710000	ベンゾール（高温コールタールの蒸留物及びこれに類する物品で芳香族成分の重量が非芳香族成分の重量を超えるもの）	t	67,918	1,639
270730000	キシロール（高温コールタールの蒸留物及びこれに類する物品で芳香族成分の重量が非芳香族成分の重量を超えるもの）	t	174,380	5,661
270740000	ナフタレン（高温コールタールの蒸留物及びこれに類する物品で芳香族成分の重量が非芳香族成分の重量を超えるもの）	t	13	1
270760000	フェノール（高温コールタールの蒸留物及びこれに類する物品で芳香族成分の重量が非芳香族成分の重量を超えるもの）	t	—	—
270791000	クレオソート油（高温コールタールの蒸留物及びこれに類する物品で芳香族成分の重量が非芳香族成分の重量を超えるもの）	t	26,757	538
270810000	ピッチ（コールタールその他の鉱物性タールから得たもの）	t	143	5
28 類	無機化学品及び貴金属、希土類金属、放射性元素又は同位元素の無機又は有機の化合物			
280300000	炭素（カーボンブラックその他の形態の炭素で、他の項に該当するものを除く。）	t	23,550	3,753
280430000	窒素	kg	8	1
280440000	酸素	t	17	9
280700000	硫酸及び発煙硫酸	t	2	2
281410000	無水アンモニア	kg	51,435	775
281420000	アンモニア水	kg	2,172	2

輸入（つづき）

コード番号	品 目 名	単位	平成 5 年	
			数 量	金 額 (百万円)
281511000	水酸化ナトリウム（かせいソーダ）（固体のもの）	t	1,619	157
281512000	水酸化ナトリウム（かせいソーダ）（水溶液のもの（ソーダ液））	t	8	6
281520000	水酸化カリウム（かせいカリ）	t	6,614	232
281700	酸化亜鉛及び過酸化亜鉛	t	11,552	1,424
281910000	三酸化クロム	t	1,235	367
282300	チタンの酸化物	t	10,254	2,069
282710000	塩化アンモニウム	t	575	13
282738000	バリウムの塩化物	t	3,786	134
283311000	硫酸二ナトリウム	t	133	4
283322000	アルミニウムの硫酸塩	t	33	10
283324000	ニッケルの硫酸塩	t	6,886	1,038
283525000	オルトリン酸水素カルシウム（りん酸二カルシウム）	t	8,853	335
283526000	カルシウムのりん酸塩（オルトリン酸水素カルシウム（りん酸二カルシウム）を除く。）	t	526	83
283531000	三りん酸ナトリウム（トリポリりん酸ナトリウム）	t	913	76
283620	炭酸二ナトリウム	t	292,125	6,667
283911000	ナトリウムのメタけい酸塩	t	6,401	268
284130000	ニクロム酸ナトリウム	t	1,409	131
284140000	ニクロム酸カリウム	t	—	—
284700000	過酸化水素（尿素により固形化してあるかないかを問わない。）	t	81	11
284910000	カルシウムの炭化物	t	46,196	2,363
29 類	有機化学品			
290121000	エチレン	t	24,834	1,004
290122000	プロペン（プロピレン）	t	11,645	442
290123000	ブテン（ブチレン）及びその異性体	kg	738	327
290124010	ブター1, 3-ジエン	t	951	35
290211000	シクロヘキサン	t	2,390	108
290220000	ベンゼン	t	1,485	45
290230000	トルエン	t	40,652	1,308
290241000	オルトキシレン	t	0	0
290244000	キシレン異性体の混合物	t	3,281	109
290250000	スチレン	t	161,451	8,881
290312000	ジクロロメタン（塩化メチレン）	t	14,963	695
290315000	1, 2-ジクロロエタン（二塩化エチレン）	t	557,830	19,780
290321000	塩化ビニル（クロロエチレン）	t	18,377	989

輸入 (つづき)

コード番号	品 目 名	単位	平成 5 年	
			数 量	金 額 (百万円)
290361000	クロロベンゼン, オルトジクロロベンゼン及びパラジクロロベンゼン	t	9,434	1,019
290511000	メタノール (メチルアルコール)	t	1,772,312	27,890
290512000	プロパン-1-オール (プロピルアルコール) 及びプロパン-2-オール (イソプロピルアルコール)	t	34,682	1,589
290513000	ブタン-1-オール (ノルマルブチルアルコール)	t	13,267	675
290514000	ブタノール (ブタン-1-オール (ノルマルブチルアルコール) を除く。)	t	8,857	378
290516100	2-エチルヘキシルアルコール (2-エチルヘキサン-1-オール)	t	495	34
290516200	オクタノール (オクチルアルコール) 及びその異性体 (2-エチルヘキシルアルコール (2-エチルヘキサン-1-オール) を除く。)	t	1,255	142
290531000	エチレングリコール (エタンジオール)	t	137,130	5,459
290532000	プロピレングリコール (プロパン-1, 2-ジオール)	t	13,798	1,332
290539000	非環式二価アルコール (エチレングリコール (エタンジオール) 及びプロピレングリコール (プロパン-1, 2-ジオール) を除く。)	t	25,869	4,001
290542000	ベタンエリトリオール	t	1,121	143
290711000	石炭酸 (ヒドロキシベンゼン) 及びその塩	t	3,719	217
290713000	オクチルフェノール及びノニルフェノール並びにこれらの異性体並びにこれらの塩	t	2,260	274
290715000	ナフトール及びその塩	t	3,083	622
290942000	エチレングリコール又はジエチレングリコールのモノメチルエーテル	t	1,390	146
290943010	エチレングリコールモノブチルエーテル	t	9,172	759
290943090	ジエチレングリコールモノブチルエーテル	t	3,701	495
290944000	エチレングリコール又はジエチレングリコールのその他のモノアルキルエーテル	t	7,684	1,116
291010000	オキシラン (エチレンオキシド)	t	9	15
291020000	メチルオキシラン (プロピレンオキシド)	t	24,610	1,956
291030000	1-クロロ-2, 3-エポキシプロパン (エピクロロヒドリン)	t	6,912	798
291211000	メタノール (ホルムアルデヒド)	t	7	5
291411000	アセトン	t	22,146	737
291412000	ブタノン (メチルエチルケトン)	t	7,945	506
291413000	4-メチルペンタン-2-オン (メチルイソブチルケトン)	t	2,179	220
291511000	ぎ酸	t	1,611	119
291521000	酢酸	t	32,598	1,473
291524000	無水酢酸	t	377	28
291531000	酢酸エチル	t	16,328	1,246
291532000	酢酸ビニル	t	31,644	2,167
291533000	酢酸ノルマルブチル	t	989	80
291534000	酢酸イソブチル	t	0	1

輸入 (つづき)

コード番号	品 目 名	単位	平成 5 年	
			数 量	金 額 (百万円)
291612000	アクリル酸のエステル	t	28,692	2,858
291614000	メタクリル酸のエステル	t	4,103	700
291714000	無水マレイン酸	t	52	4
291735000	無水フタル酸	t	3,481	211
291736000	テレフタル酸及びその塩	t	5,140	358
291737000	テレフタル酸ジメチル	t	22,977	1,594
291814000	くえん酸	t	20,040	2,750
292141	アニリン及びその塩	t	1,070	80
292610000	アクリロニトリル	t	104,781	2,592
292910010	トリレンジイソシアネート	t	556	105
293361000	メラミン	t	10,273	1,051
31 類	肥料			
310210000	窒素肥料 (鉱物性肥料及び化学肥料) (尿素) (水溶液にしてあるかないかを問わない。)	t	199,569	3,994
310221000	窒素肥料 (鉱物性肥料及び化学肥料) (硫酸アンモニウム)	t	5,579	102
310230000	窒素肥料 (鉱物性肥料及び化学肥料) (硝酸アンモニウム) (水溶液にしてあるかないかを問わない。)	t	1,735	70
310270000	窒素肥料 (鉱物性肥料及び化学肥料) (カルシウムシアナミド)	t	5,567	312
310310	過りん酸石灰及び重過りん酸石灰	t	44,475	879
32 類	なめしエキス, 染色エキス, タンニン及びその誘導体, 染料, 顔料その他の着色料, ペイント, ワニス, パテその他のマスチック並びにインキ			
3208	ペイント及びワニス (エナメル及びラッカーを含むものとし, 合成重合体又は化学的に変性させた天然重合体をもとしたもので, 水以外の媒体に分散させ又は溶解させたものに限る。)並びにこの類の注4の溶液	t	9,833	6,189
3209	ペイント及びワニス (エナメル及びラッカーを含むものとし, 合成重合体又は化学的に変性させた天然重合体をもとしたもので, 水性媒体に分散させ又は溶解させたものに限る。)	t	1,328	1,005
3210	その他のペイント及びワニス (エナメル, ラッカー及び水性塗料を含む。)並びに革の仕上げに使用する種類の調製水性顔料	t	1,150	380
321100	調製ドライヤー	t	128	45
3214	ガラス用又は接ぎ木用のパテ, レジンセメント, 閉そく用のコンパウンドその他のマスチック及び塗装用の充てん料並びに建物の外面, 室内の壁, 床, 天井その他これらに類する面用の非耐火性調製上塗り材	t	4,213	2,301
3215	印刷用, 筆記用又は製図用のインキその他のインキ (濃縮してあるかないか又は固形のものであるかないかを問わない。)	t	2,920	2,871
33 類	精油, レジノイド, 調製香料及び化粧品類			
330300000	香水類及びオーデコロン類	t	1,003	6,910

輸入 (つづき)

コード番号	品 目 名	単位	平成 5 年	
			数 量	金 額 (百万円)
330410000	唇のメーカー用調製品	t	527	5,775
330420000	眼のメーカー用調製品	t	338	2,627
330430000	マニキュア用又はペディキュア用の調製品	t	430	1,276
330491010	おしろい (パウダー状のもの, 固形にしたものを含む。)	t	160	1,322
330491090	美容用, メーカー用又は皮膚の手入れ用の調製品 (医薬品を除く。)(パウダー状のもの, 固形にしたものを含む。)(その他のもの)	t	253	1,192
330499011	化粧下	t	156	938
330499012	乳液	t	1,399	3,910
330499019	美容用, メーカー用又は皮膚の手入れ用の調製品 (医薬品を除く。)(クリームその他油, 脂又はろうをもととしたもの)(その他のもの)	t	1,490	6,775
330499090	美容用, メーカー用又は皮膚の手入れ用の調製品 (医薬品を除く。)(その他のもの)	t	3,779	10,200
330510000	シャンプー	t	2,225	1,591
330520000	パーマメント用の調製品	t	804	294
330530000	ヘアラッカー	t	53	77
330590010	香髪油, クリーム, ポマードその他油, 脂又はろうをもととした調製品	t	202	371
330590091	ヘアトニック	t	134	429
330590099	頭髪用の調製品 (その他のもの)	t	7,459	4,825
330710000	ひげそり前用, ひげそり用又はひげそり後用の調製品	t	70	147
330730000	芳香を付けた浴用塩その他の浴用の調製品	t	1,005	477
330790010	脱毛剤その他の調製香料及び化粧品類 (油, 脂又はろうをもととしたもの)	t	46	42
330790090	脱毛剤その他の調製香料及び化粧品類 (その他のもの)	t	1,742	1,734
34 類	せっけん, 有機界面活性剤, 洗剤, 調製潤滑剤, 人造ろう, 調製ろう, 磨き剤, ろうそくその他これに類する物品, モデリングペースト, 歯科用ワックス及びプラスターをもととした歯科用の調製品			
340111010	浴用せっけん(化粧用のもの)(薬用ものを含む。)(棒状にし, ケーキ状にし又は成型したもの)	t	3,364	1,742
340111090	せっけん, 有機界面活性剤及びその調製品 (棒状にし, ケーキ状にし又は成型したもの)並びにせっけん又は洗剤を染め込ませ, 塗布し又は被覆した紙, ウォッディング, フェルト及び不織布 (化粧用のもの)(その他のもの)	t	261	439
340119010	せっけん, 有機界面活性剤及びその調製品 (棒状, ケーキ状, 成型したもの)(化粧用ものを除く。)(その他のもの)	t	68	28
340119020	せっけん又は洗剤を染め込ませ, 塗布し又は被覆した紙, ウォッディング, フェルト及び不織布 (化粧用ものを除く。)(その他のもの)	t	32	15
340120010	せっけん (その他の形状のもの)(化粧用もの(薬用ものを含む。))	t	111	118
340120020	せっけん (その他の形状のもの)(化粧用ものを除く。)	t	4,975	435
340211000	陰イオン (アニオン) 系有機界面活性剤	t	8,614	1,570

輸入 (つづき)

コード番号	品 目 名	単位	平成 5 年	
			数 量	金 額 (百万円)
340212000	陽イオン (カチオン) 系有機界面活性剤	t	672	242
340213000	非イオン系有機界面活性剤	t	8,751	1,867
340219000	有機界面活性剤 (その他のもの)	t	1,043	431
340220010	調製界面活性剤(有機界面活性剤をもととしたもの)(小売用のもの)	t	3,241	1,064
36 類	火薬類, 火工品, マッチ, 発火性合金及び調製燃料			
360200000	爆薬	kg	837	38
38 類	各種の他学工業生産品			
381210000	調製したゴム加硫促進剤	t	176	134
381230100	ゴム老化防止剤	t	1,343	423
381230200	プラスチック老化防止剤及びゴム用又はプラスチック用の複合した安定剤	t	4,444	1,571
3814	有機の配合溶剤及び配合シンナー (他の項に該当するものを除く。)(並びにペイント用又はワニス用の調製除去剤)	t	4,214	819
39 類	プラスチック及びその製品			
390110	比重が0.94未満のポリエチレン	t	52,563	4,419
390120	比重が0.94以上のポリエチレン	t	39,880	3,047
390130010	エチレン-酢酸ビニル共重合体, 塊 (不規則な形のもの), 粉 (モールディングパウダーを含む。), 粒, フレークその他これらに類する形状のもの	t	1,962	249
390130090	エチレン-酢酸ビニル共重合体 (液状又はペースト状のもの)	t	1,702	527
390210	ポリプロピレン	t	6,612	710
390220	ポリイソブチレン	t	2,921	935
390311010	多泡性ポリスチレン, 塊 (不規則な形のもの), 粉 (モールディングパウダーを含む。), 粒, フレークその他これらに類する形状のもの	t	13,374	1,515
390311090	多泡性ポリスチレン (液状又はペースト状のもの)	t	10,649	3
390319010	ポリスチレン (多泡性でないもの), 塊 (不規則な形のもの), 粉 (モールディングパウダーを含む。), 粒, フレークその他これらに類する形状のもの	t	9,189	1,086
390319090	ポリスチレン (多泡性でないもの)(液状又はペースト状のもの)	t	33	24
390320	スチレン-アクリロニトリル (SAN) 共重合体	t	1,187	141
390330	アクリロニトリル-ブタジエン-スチレン (ABS) 共重合体	t	12,266	1,739
390410010	ポリ塩化ビニル (他の物質と混合していないもの), 塊 (不規則な形のもの), 粉 (モールディングパウダーを含む。), 粒, フレークその他これらに類する形状のもの	t	25,089	2,188
390410090	ポリ塩化ビニル (他の物質と混合していないもの)(液状又はペースト状のもの)	t	20	6
390461010	ポリテトラフルオロエチレン, 塊 (不規則な形のもの), 粉 (モールディングパウダーを含む。), 粒, フレークその他これらに類する形状のもの	t	301	466

輸入 (つづき)

コード番号	品 目 名	単位	平成 5 年	
			数 量	金 額 (百万円)
390461020	ポリテトラフルオロエチレン (液状又はペースト状のもの)	t	19	50
390520000	ポリビニルアルコール	t	2,915	521
390610010	ポリメタクリル酸メチル, 塊 (不規則な形のもの), 粉 (モールディングパウダーを含む。), 粒, フレークその他これらに類する形状のもの	t	3,333	1,070
390610090	ポリメタクリル酸メチル (液状又はペースト状のもの)	t	30	44
390730	エポキシ樹脂	t	10,655	3,761
390740000	ポリカーボネート	t	30,623	10,038
390750010	アルキド樹脂, 塊 (不規則な形のもの), 粉 (モールディングパウダーを含む。), 粒, スレークその他これらに類する形状のもの	t	39	9
390750090	アルキド樹脂 (液状又はペースト状のもの)	t	1,470	244
390791010	その他のポリエステル (不飽和のもの), 塊 (不規則な形のもの), 粉 (モールディングパウダーを含む。), 粒, フレークその他これらに類する形状のもの	t	1,213	268
390791090	その他のポリエステル (不飽和のもの) (液状又はペースト状のもの)	t	4,340	699
390810	ポリアミド-6, -11, -12, -6・6, -6・9, -6・10又は-6・12	t	39,672	13,536
390890	その他のもの	t	12,388	5,320
390910000	尿素樹脂及びチオ尿素樹脂	t	2,211	227
390920010	メラミン樹脂, 塊 (不規則な形のもの), 粉 (モールディングパウダーを含む。), 粒, フレークその他これらに類する形状のもの	t	1,104	590
390920090	メラミン樹脂 (液状又はペースト状のもの)	t	155	82
390940010	フェノール樹脂, 塊 (不規則な形のもの), 粉 (モールディングパウダーを含む。), 粒, フレークその他これらに類する形状のもの	t	6,729	1,501
390940090	フェノール樹脂 (液状又はペースト状のもの)	t	420	143
40 類	ゴム及びその製品			
400211000	スチレン-ブタジエンゴム (SBR) 及びカルボキシル化スチレン-ブタジエンゴム (XSBR) (ラテックスのもの)	t	420	58
400219010	スチレン-ブタジエンゴム (SBR) (一次製品 (ラテックスを除く。), 板, シート又はストリップ状のもの)	t	53,820	6,959
400220000	ブタジエンゴム (BR) (一次製品, 板, シート又はストリップ状のもの)	t	7,721	889
400249000	クロロプレンゴム (クロロブタジエンゴム又は CR) (一次製品 (ラテックスを除く。), 板, シート又はストリップ状のもの)	t	4,088	1,313
400251000	アクリロニトリル-ブタジエンゴム (NBR) (ラテックスのもの)	t	63	27
400259000	アクリロニトリル-ブタジエンゴム (NBR) (一次製品 (ラテックスを除く。), 板, シート又はストリップ状のもの)	t	7,073	2,217
400299010	天然ゴムを人造プラスチックで変性したもの (一次製品 (ラテックスを除く。), 板, シート又はストリップ状のもの)	t	274	107

2 医薬品生産金額の推移

年	生産金額 (百万円)	対 前 年 増 減		月平均生産金額 (百万円)
		増減額 (百万円)	比 (%)	
63 年	5,059,459	234,061	4.9	421,622
元 年	5,502,271	442,812	8.8	458,523
2 年	5,595,435	93,164	1.7	466,286
3 年	5,697,244	101,809	1.8	474,770
4 年	5,574,220	▲123,023	▲2.2	464,518

資料出所：薬事工業生産動態統計年報 (厚生省)

3 索引

(品目別, 生産・出荷・在庫統計)

業種別は目次参照

アの部

アイメークアップ	160
亜鉛華	51
亜鉛化合物	51
亜塩素酸ナトリウム (100%換算)	42
アクリル酸エステル	92
アクリル樹脂系塗料 (常温乾燥型)	167
アクリル樹脂系塗料 (焼付乾燥型)	167
アクリロニトリル	92
亜硝酸ナトリウム	30
アジピン酸系可塑剤	99
アセチルセルロース (合計)	119
アセチルセルロース (繊維用)	119
アセチルセルロース (その他)	119
アセトアルデヒド	87
アゾレーキ	54
アゾイック染料 (合成染料)	84
厚膜型エマルジョンペイント	171
アニリン	79
アミノアルキド樹脂系塗料	166
亜硫酸ナトリウム (97%換算)	45
アルキド樹脂	106
アルキド樹脂系塗料 (さび止ペイント)	166
アルキド樹脂系塗料 (調合ペイント)	165
アルキド樹脂系塗料 (ワニス・エナメル)	165
アルキル (アリル) スルホネート	144
アルキルエーテルサルフェート	143
アルキルサルフェート	143
(アルキル) ナフタリン型	144
アルキルフェノール	80
アルキルベンゼン	80
アルミノけい酸ナトリウム (粉末換算)	58
アルゴン	67
アンモニア (NH ₃ 100%換算)	29
アンモニア水 (NH ₃ 100%換算)	29

イの部

イソプロピルアルコール	91
-------------	----

1,1,1-トリクロロエタン	88
一般インキ (計)	174
陰イオン活性剤 (計)	142
陰イオン活性剤・その他	145
印画紙 (合計)	126
印画紙 (白黒)	127
印画紙 (天然色)	127
印刷インキ (合計)	174
印刷インキ用ワニス	177

ウの部

ウレタン樹脂系塗料 (一液型)	168
ウレタン樹脂系塗料 (多液型)	168
ウレタンフォーム (合計)	107
ウレタンフォーム (軟質)	107
ウレタンフォーム (硬質)	107
ウロトロピン	96

エの部

液状整髪料	153
液体塩素	39
エステル型 (計)	147
SBR (スチレンブタジエンラバー)	122
エチルアルコール (合計) (95%換算)	86
エチルアルコール (無水99%)	86
エチルアルコール (含水95%)	86
エチレン	86
エチレングリコール	89
エチレングリコールエーテル	89
エチレンプロピレンラバー	123
エーテル型 (計)	146
NBR (アクリロニトリルブタジエンラバー)	122
NK化成 (複合肥料)	37
エピクロルヒドリン	91
エポキシ系可塑剤	99
エポキシ樹脂	106
エポキシ樹脂系塗料 (タールエポキシ型)	167
エポキシ樹脂系塗料 (ワニス・エナメル)	168
エマルジョンペイント	170

塩化アンモニウム (合計)	33
塩化アンモニウム (肥料用)	33
塩化アンモニウム (工業用)	33
塩化亜鉛	51
塩化ゴム系塗料	169
塩化第二鉄	53
塩化バリウム	50
塩化ビニリデン樹脂 (コポリマーを含む) (合計)	116
塩化ビニリデン樹脂 (繊維用)	117
塩化ビニリデン樹脂 (その他)	117
塩化ビニル (モノマー)	115
塩化ビニル樹脂 (合計)	115
塩化ビニル樹脂 (ポリマー)	115
塩化ビニル樹脂 (コポリマー)	116
塩化ビニル樹脂 (ペースト)	116
塩化メチル	96
塩化メチレン	96
塩化りん	48
塩基性染料 (合成染料)	84
塩酸 (35%換算) (合計)	40
塩酸 (35%換算) (合成)	41
塩酸 (35%換算) (副成)	41
塩酸ガス (100%換算) (合計)	40
塩酸ガス (100%換算) (合成)	40
塩酸ガス (100%換算) (副成)	40
塩素ガス	39
塩素酸ナトリウム	42
鉛丹	52
m-クレゾール酸 (タール酸類)	76

オの部

黄鉛	53
オーデコロン	150
おしろい	159
オルソキシレン	75
オレイン酸 (精製脂肪酸)	130
O-クレゾール (タール酸類)	76

カの部

界面活性剤 (合計)	141
化学石こう (二水塩換算値)	59
化学肥料合計 (窒素質肥料, リン酸質肥料)	
換算値	37
過酸化水素 (100%換算値)	58

か性ソーダ (合計)	38
か性ソーダ (液状イオン交換膜法)	38
か性ソーダ (液状アスベスト隔膜法)	38
活性炭 (合計)	55
活性炭 (粒状)	56
活性炭 (粉状)	56
カドミウム顔料	54
カプロラクタム	117
カーボンブラック	55
カリウム塩	49
過りん酸石灰	34
カルシウムカーバイド	33
含水爆薬	70
含水微粉けい酸及びけい酸カルシウム (天然品及び肥料用を除く)	57
関連製品	174
顔料	53

キの部

ぎ酸	96
キシロール (石油系)	74
キシレノール酸 (タール酸類)	77
95%ナフタリン	77

クの部

くえん酸	98
グラビアインキ (一般インキ)	176
クレオソート油	76
クレゾール酸 (タール酸類)	77
クレンジングクリーム	155
クレンザー (合計)	140
クレンザー (粉末)	141
クレンザー (液体)	141
クロム化合物	52
クロルベンゼン	80
口紅	159

ケの部

蛍光染料 (合成染料)	85
けい酸ナトリウム	57
軽質炭酸カルシウム (合計)	62
軽質炭酸カルシウム (普通品)	62
軽質炭酸カルシウム (こう質品)	63

けい素樹脂 (粗シラン, シロキサン).....	106
けいふっ化ナトリウム (98.5%換算値).....	47
化粧品 (合計)	149
化粧水	157

コ の 部

硬化油 (合計)	127
硬化油 (食用)	127
硬化油 (工業用).....	128
工業用ステアリン酸 (合計).....	128
工業用ステアリン酸 (極度品).....	129
工業用ステアリン酸 (普通品).....	129
高級アルコール	149
高度化成 (複合肥料).....	36
高度さらし粉	41
香水	150
コータール	72
合成アセトン	91
合成オクタノール	93
合成高級アルコール (C ₉ 以上のもの)	89
合成ゴム (合計).....	121
合成ゴム (SBR) (ハイスチレン)	122
合成ゴム (エチレンプロピレンラバー).....	123
合成ゴム (SBR・クラム・油入りを除く)	122
合成ゴム (SBR・クラム・油入り)	122
合成ゴム (SBR・ラテックス)	122
合成ゴム (NBR)	122
合成ゴム (ポリクロロブレン).....	123
合成ゴム (ポリブタジエン).....	123
合成ゴム (その他).....	124
合成樹脂塗料 (計).....	164
合成石炭酸	79
合成洗剤 (合計).....	135
合成洗剤 (粉末) (計)	136
合成洗剤 (粉末) (有りん洗剤)	136
合成洗剤 (粉末) (無りん洗剤)	136
合成洗剤 (粉末) (無りん洗剤) (高密度品).....	137
合成洗剤 (液体) (計)	137
合成洗剤 (液体) (洗たく用)	137
合成洗剤 (液体) (台所用)	138
合成洗剤 (液体) (住宅・家具用)	138
合成染料 (合計).....	83
合成ブタノール (合計).....	93
合成ブタノール (ノルマル)	93
合成ブタノール (イソ).....	94

合成ブタノール (第2級).....	94
ゴム加硫促進剤 (有機ゴム薬品).....	82
ゴム凸版インキ (一般インキ).....	175
ゴム老化防止剤 (有機ゴム薬品).....	83

サ の 部

酢酸 (99%換算).....	87
酢酸エチル	87
酢酸ビニル (モノマー).....	113
酢酸ブチル	88
さらし液 (有効塩素8%換算).....	42
さび止ペイント (合成樹脂塗料).....	166
酸・アルカリ洗浄剤	140
酸化エチレン	89
酸化第二鉄	53
酸化チタン (合計).....	54
酸化チタン (アナタース型).....	55
酸化チタン (ルチル型).....	55
酸化プロピレン	90
産業用火薬類合計	69
酸性染料 (合成染料).....	83
酸素 (総合計)	63
酸素 (ガス)	63
酸素 (液化)	64

シ の 部

仕上用化粧品計	158
次亜塩素酸ナトリウム溶液 (12%換算).....	43
シアン化ナトリウム	58
四塩化炭素	57
シクロヘキサン	79
脂肪酸	128
脂肪酸系可塑剤	99
ジフェニルメタンジイソシアネート (MDI)	78
写真フィルム (総計).....	124
シャンプー	151
重亜硫酸ナトリウム (液) (34%換算値)	45
重亜硫酸ナトリウム (無水).....	45
重過りん酸石灰	35
重焼りん	35
柔軟仕上げ剤	138
柔軟仕上げ剤 (高濃度品).....	139
純ベンゾール (合計).....	72
純ベンゾール (非石油系).....	73

純ベンゾール (石油系).....	73
純トルオール (合計).....	73
純トルオール (非石油系).....	74
純トルオール (石油系).....	74
触媒 (合計)	59
触媒 (石油精製用).....	59
触媒 (重油脱硫用).....	59
触媒 (石油化学製品製造用).....	60
触媒 (高分子重合用).....	60
触媒 (ガス製造用).....	60
触媒 (油脂加工用).....	60
触媒 (医薬・食品製造用).....	60
触媒 (公害防止計用).....	61
触媒 (無機化学品及びふんいきガス製造用).....	61
触媒 (自動車排気ガス浄化用).....	61
触媒 (その他の公害防止用).....	61
硝安爆薬	70
硝安油剤爆薬	71
硝酸 (98%換算).....	29
硝酸アンモニウム (合計).....	32
硝酸アンモニウム (肥料用).....	32
硝酸アンモニウム (工業用).....	32
硝酸ナトリウム	30
消石灰	62
シロキサン	106
白黒写真フィルム (X線用フィルム).....	124
白黒写真フィルム (映画用フィルム).....	125
白黒写真フィルム (特殊フィルム).....	125
白黒写真フィルム (ロールフィルム).....	125
白黒写真フィルム (合計).....	124
身体洗浄剤 (合計).....	134
身体洗浄剤 (洗顔用).....	135
身体洗浄剤 (その他).....	135
シンナー	173
新聞インキ	177

ス の 部

水加ヒドラジン	58
水系塗料 (合計).....	170
水酸化カリウム	49
水銀化合物	52
水素 (高圧ガス容器詰).....	67
水硫化ナトリウム (NaSH70%換算値).....	46
水溶性樹脂系塗料	171
スチレンモノマー	78

ステアリン酸 (精製脂肪酸).....	130
スルホン酸型 (計).....	143

セ の 部

精製グリセリン (98.5%換算).....	131
精製脂肪酸 (合計).....	129
精製脂肪酸 (ステアリン酸).....	130
精製脂肪酸 (オレイン酸).....	130
精製脂肪酸 (ラウリン酸).....	130
精製脂肪酸 (その他).....	131
精製ナフタリン	77
精製メタノール	95
生石灰	61
正りん酸カリウム (第一, 第二, 第三).....	49
正りん酸ナトリウム (第一, 第二, 第三).....	48
石油樹脂	111
石灰窒素	34
セツローション	153
石けん (合計)	132
石けん (浴用・固形).....	132
石けん (手洗用・液体).....	132
石けん (洗たく用計).....	133
石けん (洗たく用計) (固形)	133
石けん (洗たく用計) (粉末)	133
石けん (工業用).....	134
石けん (その他).....	134
洗顔クリーム・フォーム	155
染色レーキ	54
船底塗料	169
染毛料	154

ソ の 部

粗シラン	106
ソーダ灰	39
粗製グリセリン (80%換算).....	131
粗製ベンゾール	72
その他の火薬及び爆薬	71
その他のインキ (一般インキ).....	176
その他のエステル	148
その他のエーテル	147
その他の仕上用化粧品	161
その他樹脂	121
その他助剤 (フィックス剤等).....	149
その他のスルホネート	144

その他の染料 (合成染料)..... 85
 その他の頭髪用化粧品154
 その他の特殊用途化粧品163
 その他の塗料173
 その他の皮膚用化粧品158
 その他の溶剤系塗料170

タの部

タール酸類 76
 ダイナマイト 70
 建築染料 (合成染料)..... 84
 炭酸ガス 69
 炭酸カリウム 50
 炭酸バリウム 50
 男性皮膚用化粧品157
 多価アルコールエステル147

チの部

チック152
 窒素 (合計) 66
 窒素 (ガス) 66
 窒素 (液化) 67
 調合ペイント (溶剤系塗料).....165
 直接染料 (合成染料)..... 83

ツの部

つめ化粧品 (除光液を含む).....161

テの部

DIDP (フタル酸ジイソデシル) 98
 DHP (フタル酸ジヘプテル) 98
 DOP, DIOP, DNOP (フタル酸ジオクチル) 98
 DBP (フタル酸ジブチル) 98
 鉄化合物 53
 テトラクロロエチレン 88
 テレフタル酸 (高純度のもの)..... 81
 テレフタル酸ジメチル 82
 電気絶縁塗料164
 電気雷管 71
 天然色写真フィルム (合計).....125
 天然色写真フィルム (映画用フィルム) (計).....125
 天然色写真フィルム (映画用フィルム) (35mm).....125

天然色写真フィルム (映画用フィルム) (35mm以外) ...126
 天然色写真フィルム (ロールフィルム).....126
 天然色写真フィルム (レンズ付フィルム).....126
 天然色写真フィルム (その他のフィルム).....126

トの部

頭髪用化粧品150
 特殊グラビアインキ (一般インキ).....176
 特殊用途化粧品計161
 凸版・凸版輪転インキ (一般インキ).....175
 トラフィックペイント (合成樹脂無溶剤系塗料).....172
 トリクロロエチレン 88
 トリポリリン酸ナトリウム 48
 塗料 (合計)163
 トルイレンジイソシアネート (TDI) 78

ナの部

ナフタリン (95%)..... 77
 鉛化合物 52

ニの部

二塩化エチレン 90
 ニトロベンゼン 80
 乳液156
 尿素 (合計) 30
 尿素 (肥料用) 31
 尿素 (工業用) 31
 二硫化炭素 46

ノの部

ノルマルパラフィン 95

ハの部

媒染・酸性媒染染料 (合成染料)..... 84
 ハイドロサルファイト 46
 バック157
 パラキシレン 75
 バリウム塩 50
 反応染料 (合成染料)..... 85

ヒの部

非イオン活性剤 (計).....145
 非イオン活性剤・その他148
 ビグメントレジンカラー (カラーベース)..... 85
 ビグメントレジンカラー (エクステンダー)..... 85
 ひげそり用化粧品162
 ビッチ 76
 ビニル樹脂系塗料166
 皮膚用化粧品計155
 POE アルキル (アリル) エーテル.....146
 POE 多価アルコールエーテル.....146
 日やけ止め及び日やけ用化粧品162
 漂白剤 (合計)139
 漂白剤 (酸素系)139
 漂白剤 (塩素系)140
 ビロリン酸カリウム 49

フの部

ファンデーション158
 フェノール樹脂 (合計).....100
 フェノール樹脂 (木材加工接着剤用).....101
 フェノール樹脂 (その他).....101
 フェノール樹脂 (成形材料).....100
 フェノール樹脂 (積層品).....100
 フェノール樹脂 (シェルモールド用).....101
 複合肥料 (合計)..... 35
 ブタジエン 95
 フタル酸系可塑剤 (合計)..... 98
 フタル酸系可塑剤 (その他)..... 99
 フタル酸ジイソデシル (DIDP) 98
 フタル酸ジオクチル (DOP, DIOP, DNOP) 98
 フタル酸ジブチル (DBP) 98
 フタル酸ジヘプテル (DHP) 98
 フタロシアニン系顔料 54
 ブタン・ブチレン 94
 普通化成 (複合肥料)..... 36
 ふっ化物 47
 ふっ化水素酸 (50%換算値)..... 47
 ふっ素樹脂118
 不飽和ポリエステル樹脂 (合計).....105
 不飽和ポリエステル樹脂 (強化プラスチック).....105
 不飽和ポリエステル樹脂 (その他).....106
 不飽和ポリエステル樹脂系塗料169

ブリキ板インキ (一般インキ).....176
 プロピレン 90
 プロピレングリコール 90
 フロンガス (合計)..... 68
 フロンガス (エアゾール用)..... 68
 フロンガス (その他)..... 69
 粉体塗料 (静電吹付用).....172
 粉体塗料 (流動浸漬用).....172
 分解ガソリン 95
 分散染料 (合成染料)..... 84

への部

ヘアクリーム・香油153
 ヘアスプレー154
 ヘアトニック151
 ヘアトリートメント152
 ヘアリンズ151
 平版インキ (一般インキ).....175
 ペンタエリスリトール 97
 変性ポリフェニレンエーテル121

ホの部

ほほ紅160
 芳香族溶剤 75
 補助剤 (一般インキ).....177
 ポマー152
 ポリアセタール118
 ポリアミド系樹脂成形材料117
 ポリエステル系可塑剤 99
 ポリエチレンテレフタレート (合計).....119
 ポリエチレンテレフタレート (繊維用).....120
 ポリエチレンテレフタレート (その他).....120
 ポリエチレン (合計).....108
 ポリエチレン (低密度).....108
 ポリエチレン (高密度).....108
 ポリエチレン (エチレン・酢酸ビニルコポリマー).....109
 ポリエチレングリコール 89
 ポリ塩化アルミニウム (アルミナ10%換算値)..... 44
 ポリカーボネート118
 ポリクロロブレン (合成ゴム).....123
 ポリスチレン (合計).....109
 ポリスチレン (成形材料).....109
 ポリスチレン (発泡用).....110

ポリスチレン (AS 樹脂)	110
ポリスチレン (ABS 樹脂)	110
ポリビニルアルコール (合計)	114
ポリビニルアルコール (繊維用)	114
ポリビニルアルコール (その他)	114
ポリブタジエン (合成ゴム)	123
ポリブチレンテレフタレート	120
ポリブテン	111
ポリプロピレン	111
ポリプロピレングリコール	91
ホルマリン	96

マの部

まゆ墨・まつ毛化粧品	160
マッサージ・コールドクリーム	156

ムの部

無機質塗料	173
無水酢酸	87
無水フタル酸 (合計)	80
無水フタル酸 (非石油系)	81
無水フタル酸 (石油系)	81
無水マレイン酸	97
無溶剤系塗料 (合成樹脂塗料) (計)	171

メの部

m-クレゾール酸 (タール酸類)	76
メタクリル酸エステル (モノマー)	112
メタクリル樹脂 (合計)	112
メタクリル樹脂 (成形材料)	112
メタクリル樹脂 (板)	113
メタクリル樹脂 (その他)	113
メチルイソブチルケトン (MIBK)	92
メチルエチルケトン (MEK)	92
メラミン	97
メラミン樹脂 (合計)	103
メラミン樹脂 (成形材料)	103
メラミン樹脂 (接着剤用)	104
メラミン樹脂 (化粧板用)	104
メラミン樹脂 (塗料用)	104
メラミン樹脂 (その他)	105

モの部

モイスチャークリーム	156
モノクロル酢酸	88

ユの部

有機ゴム薬品 (合計)	82
有機溶剤溶解染料 (合成染料)	85
油脂・脂肪酸・硫酸エステル	142
油性塗料	163
ユリア機脂 (合計)	102
ユリア機脂 (成形材料)	102
ユリア機脂 (接着剤用)	102
ユリア機脂 (その他)	103

ヨの部

陽イオン活性剤	145
溶解アセチレン (高圧ガス容器詰)	68
溶剤系塗料	165
よう素	56
熔成りん肥	34
浴用化粧品	162

ラの部

ラウリン酸 (精製脂肪酸)	130
ラ ッ カ ー	164

リの部

リ サ ー ジ	52
リップクリーム	159
硫化・硫化建築染料 (合成染料)	84
硫化ナトリウム	46
硫化物	46
硫酸 (H ₂ SO ₄ 換算) (合計)	37
硫酸 (原料源別生産内訳)	37
硫酸亜鉛	51
硫酸アルミニウム (14%固型換算値)	44
硫酸アンモニウム (合計)	31
硫酸アンモニウム (肥料用)	31
硫酸アンモニウム (工業用)	31
硫酸アンモニウム (副生)	32

硫酸エステル型 (計)	142
硫酸 (第一) ニッケル	44
硫酸ナトリウム中性結晶	43
硫酸ナトリウム無水	43
硫酸バリウム	51
両性イオン活性剤	148
りん化合物	47
りん酸	47
りん酸アンモニウム (工業用)	49
りん酸アンモニウム (複合肥料)	36
りん酸カルシウム	49
りん酸カリウム	49
りん酸系可塑剤	99

りん酸ナトリウム	48
----------------	----

レの部

レーキ (合計)	53
レーキ (アゾレーキ)	54
レーキ (染色)	54

ワの部

ワニス・エナメル (エポキシ樹脂系塗料)	168
ワニス・エナメル (アルキド樹脂系塗料)	165

対象事業所変更等に伴う数値の不連続について

平成5年1月から生産動態統計調査の調査対象の変更等のため、下記の品目について平成4年12月分までの実績と平成5年1月分以降の実績との間に不連続を生じたものについて、下記に接続係数を掲載しましたので充分注意して下さい。

なお、不審な点については鉄鋼化学統計調査室へお問い合わせ下さい。

<生産・出荷・在庫>

品 目 名	生 産	出 荷	在 庫
ポリプロピレン	0.952	0.955	—
塗 料 合 計	—	—	1.206
合 成 樹 脂 塗 料	—	—	1.202
溶 剤 系 塗	—	—	1.080
調 合 ペ イ ン ト	—	—	0.973
ざ び 止 ペ イ ン ト	—	—	1.041
アミノアルキド樹脂系塗料	—	—	1.085
ビニル樹脂系塗料	—	—	1.456
アクリル樹脂系塗料 (常温乾燥型)	—	—	0.498
アクリル樹脂系塗料 (焼付乾燥型)	—	—	1.132
ウレタン樹脂系塗料 (多液型)	—	—	1.255
不飽和ポリエステル 樹脂系塗料	—	—	1.122
船 底 塗 料	—	—	1.024
その他の溶剤系塗料	—	—	1.028
水 系 塗 料	—	—	1.771
エマルジョンペイント	—	—	2.389
厚膜型エマルジョンペイント	—	—	1.284
水溶性樹脂系塗料	—	—	1.023
シ ン ナ	—	—	1.476
関 連 製 品	—	—	1.029

注：平成4年12月以前の数値を5年1月以降の数値に接続させる場合は、上記係数で除して下さい。