

平成 5 年

— 1993 —

窯業・建材統計年報

YEARBOOK OF CERAMICS and
BUILDING MATERIALS STATISTICS

通商産業大臣官房調査統計部編

Compiled by
Research and Statistics Department
Minister's Secretariat
Ministry of International Trade and Industry

序

通商産業省では、我が国鉱工業の生産活動と主要鉱工業製品の需給の実態を明らかにするため、生産動態統計調査及び各種需給統計調査を毎月実施し、その結果を公表しております。

『窯業・建材統計年報』は、平成5年に行った窯業・建材製品に関する生産動態統計調査及び石油等消費動態統計調査等の集計結果と、その他貿易統計等の関連統計も併せて収録したものであり、広く各方面に利用されることを期待しております。

本年報の刊行に当たり、統計調査に御協力いただいた関係各位に厚くお礼申し上げますとともに、本年報の一層の充実を図るため、各位の御叱正、御教示を賜れば幸いに存じます。

平成6年6月

通商産業大臣官房調査統計部長

近藤隆彦

目 次

<p>序 利用上の注意 グラフ</p> <p>概 況</p> <p>平成 5 年の窯業・土石製品工業の動向</p> <p>1. 一般概況 7</p> <p>2. 主要品目の動向 9</p> <p>統 計</p> <p>1. 指 数</p> <p>(1) 窯業・土石製品(原指数) 16</p> <p>(2) 窯業・土石製品(季節調整指数) ... 20</p> <p>2. 主要品目の年及び年度別生産統計 ... 24</p> <p>3. 総合統計表 28</p> <p>4. 生産・出荷・在庫統計 38</p> <p>(1) 板ガラス 38</p> <p>(2) 安全ガラス及び複層ガラス 39</p> <p>(3) ガラス繊維製品 41</p> <p>(4) セメント 46</p> <p>(5) セメント製品 51</p> <p>(6) 耐火煉瓦 56</p> <p>(7) 炭素製品 61</p> <p>(8) 研削砥石 67</p> <p>(9) 石膏製品 71</p> <p>(10) 石綿製品 73</p> <p>(11) 繊維板及びパーティクルボード 75</p> <p>(12) 金属製建具 77</p> <p>(13) プレハブ建築用パネル 81</p> <p>5. セメント製品通産局別生産統計 82</p> <p>6. 需要部門別出荷内訳 83</p>	<p>(1) 安全ガラス及び複層ガラス 83</p> <p>(2) 電 極 84</p> <p>(3) 研削砥石 84</p> <p>7. 大・中小企業別統計 85</p> <p>8. 原材料統計 87</p> <p>9. 労務統計 96</p> <p>10. 生産能力 98</p> <p>11. 石油等消費・在庫統計 99</p> <p>(1) 板ガラス 99</p> <p>(2) 安全ガラス及び複層ガラス 99</p> <p>(3) ガラス繊維製品 100</p> <p>(4) セメント 100</p> <p>(5) 耐火煉瓦 101</p> <p>(6) 炭素製品 102</p> <p>(7) 研削砥石 103</p> <p>12. 住宅設備ユニット統計 104</p> <p>参考資料</p> <p>1. 貿易統計 110</p> <p>2. 関連品目生産統計 118</p> <p>3. 部門別出荷内訳 118</p> <p>(1) ガラス繊維製品 118</p> <p>(2) セメント 119</p> <p>(3) 耐火煉瓦と不定型耐火物 119</p> <p>4. 建築物着工統計 120</p> <p>(1) 着工建築物：建築主別・構造別 ・用途別推移(床面積) 120</p> <p>(2) 着工建築物：建築主別・構造別 ・用途別推移(工事費予定額) 120</p> <p>調査対象の見直しによる数値の 不連続について 122</p>
--	---

利用上の注意

1. 統計資料について

この年報は、統計法に基づく通商産業省生産動態統計調査規則及び商鉱工業石油等消費統計調査規則により実施された窯業・建材製品に関する生産動態統計調査及び石油等消費動態統計調査並びに統計報告調整法に基づく承認統計として実施されたセメント需給動態統計調査及び住宅設備ユニット統計調査の平成5年の調査結果を、製品、原材料、労務を主とし、編集公表するものです。掲載数値は、毎月刊行される「窯業・建材統計月報」及び「石油等消費動態統計月報」で公表した後、さらに補正する必要のあるものについて修正した確定数値です。ただし、5年度及び6年1～3月分については、翌年の年報で補正されることがあります。

なお、石油等消費動態統計調査結果の詳細については、別途刊行される「平成5年石油等消費動態統計年報（製造工業）」を参照してください。

2. 調査の範囲について

(1) この年報に収録された生産品目の調査範囲は、下記のとおりです。

① 生産動態統計調査

下記の生産品を除き、全事業所を調査の範囲としています。

セメント製品 …… 従業者20人以上の事業所

金属製建具 …… 従業者30人以上の事業所

② 石油等消費動態統計調査

生産動態統計調査の対象事業所のうち、セメント、板ガラス、炭素製品については全事業所、耐火煉瓦（不定型耐火物を含む。）については従業者30人以上の事業所を調査の範囲としています。

(2) 平成6年1月分から調査対象の見直しを行ったため、5年までの数値と不連続が生じています。主要品目について、時系列の接続に必要な係数を122頁に記載しました。

3. 調査内容の変更について

平成5年1月分から以下の改正を行いました。

(1) セメント需給月報の廃止

(2) セメント月報の改正

① セメントの品目定義に固化材原料用セメントも含めました。これにより、過去の生産の数値との比較の際には平成5年1月分以降の数値に接続係数（0.990）を乗じて（あるいは、平成4年12月以前の数値を接続係数で除す）比較してください。なお、出荷、在庫については必要ありません。

② 構造用セメント企業計を新設しました。

平成6年1月分から以下の改正を行いました。

(1) 炭素製品月報の電解板と炭素電極を統合し、「その他の固型電極」としました。

4. 主要調査項目の定義について

(1) 生産動態統計の各項目の定義は、つぎのとおりです。

受 入 …… 自工場で生産している指定品目と同一の品目の受入をいいます。

生 産 …… 自工場で実際に生産している指定品目の生産をいいます。（仕掛中の半製品を除く。）

消 費 …… 自工場での製品の原材料用、加工用として消費したものをいいます。

出 荷 …… 自工場から指定品目である製品（現物）を実際に出荷したものをいいます。
「販 売」……販売を目的として、例えば、消費者又は販売業者などに出荷したものの。

「その他」……①同一企業内他工場へ出荷したもの。②委託生産の原材料として出荷したもの。③受託生産品を生産業者である委託者へ出荷したもの。④自家使用したもの（見本用、贈答用、展示用、試験研究用など）。

販売金額 …… 販売数量を生産者販売価格で評価したものです。

生産者販売価格とは、企業の販売価格から積込料、運賃、保険料、その他の販売諸掛りを除いたもので、平成元年3月までは物品税、4月以降は消費税を含

みます。

在 庫 …… 指定品目を生産している工場での同製品の生産品及び受入品の在庫をいいます。
月末常用従業者 …… 月末現在において、実際に生産及び管理、その他の業務に常時従事する従業者をいいます。

(2) 石油等消費統計の各項目の定義は、つぎのとおりです。

消 費 …… 製品の原材料用、加工用、燃料・動力用として実際に消費されたものをいいます。

① 焼成用又は溶解窯用：溶炉又は溶解窯で使用した燃料をいいます。

② 原料用：燃焼を目的とせず、製品の生産をするための原料として使用するもの（例えば、炭素製品製造用の石油コークス、ピッチコークス、石炭コークス）をいいます。

③ 燃料・動力・その他用：原材料、半製品、その他に直接熱を与えるために使用したものと及び動力用等に使用したものをいいます。

④ ボイラー用：燃料を燃焼することによって発生させた蒸気、温水を自家発電用及び生産工程用に利用することを目的としたもので、ボイラー用に使用したものをいいます。ボイラー用に使用した燃料については、部門ごとに使用した蒸気量を種別ごとの消費比率で按分した計算値です。

在 庫 …… 事業所全体の消費数量（ボイラー用の燃料配分を含む。）を部門ごとの消費比率で按分した計算値です。

(3) 住宅設備ユニット統計の各品目と各項目の定義は、つぎのとおりです。

① 品 目

複合ルームユニット……ルームユニット（スペースユニット）であって、そのスペース内に浴槽、便器、洗面器のいずれか2点、もしくは3点を設置したものをいいます。ただし、浴槽、便器、洗面器が固定間仕切で空間分割されている場合には、独立したユニットとしてそれぞれ浴槽ユニット、便所ユニット、洗面所ユニットとして計上します。

浴 室 ユ ニ ッ ト……ルームユニット（スペースユニット）であって、そのスペース内に浴槽を設置したものをいいます。

便 所 ユ ニ ッ ト……ルームユニット（スペースユニット）であって、そのスペース内に便所を設置したものをいいます。

洗 面 所 ユ ニ ッ ト……ルームユニット（スペースユニット）であって、そのスペース内に洗面所を設置したものをいいます。

キ ャ ッ チ ン ユ ニ ッ ト……流し台、調理台、ガス台、吊り戸棚を一体化したものであって、ルーム型を含みます。

② 項 目

住宅用「戸建」……1建築物が1住宅であるものをいいます。

住宅用「集合」……1建築物が2以上住宅を含むものをいいます。

住宅用「不明」……住宅用として出荷されたものであるが、「戸建」向けか「集合」向けか判明しないものをいいます。

非 住 宅 用……ホテル、車両等住宅以外のものの用に供されるものをいいます。

住宅非住宅別不明……住宅用か非住宅用かの区分が判明しないものをいいます。

5. その他

(1) 数字の単位未満は四捨五入しているので、合計と内訳が一致しないことがあります。

(2) 数表の記号のうち「-」は実績なし、「0」は単位未満、「…」は不明、「x」は数字の秘匿を意味します。

(3) この年報に掲載された統計を他に転載するときは、必ず「平成5年窯業・建材統計年報」による旨を明記してください。なお、他の調査による資料を転載したときは、それぞれの出所を明記してあります。

(4) この年報の内容について御質問のあるときは下記に御連絡ください。

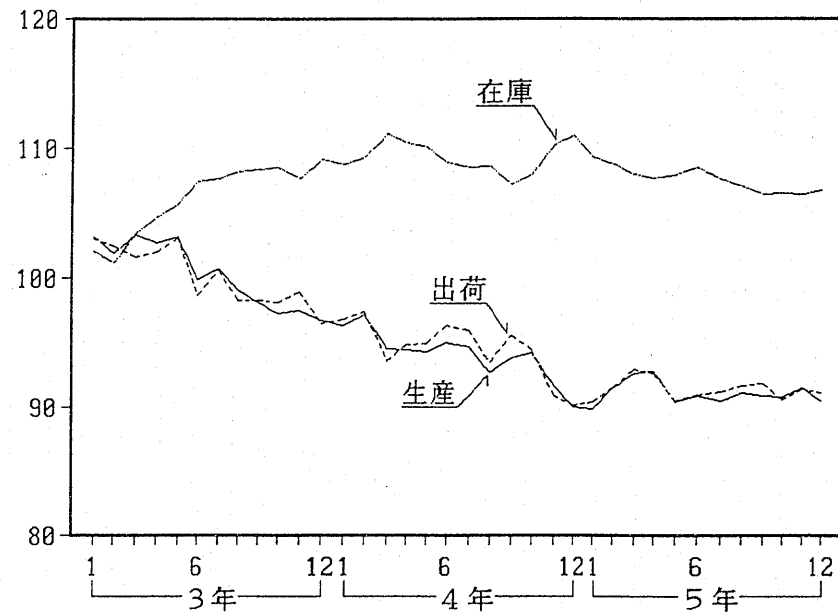
東京都千代田区霞が関一丁目3番1号（郵便番号100）

通商産業大臣官房調査統計部鉄鋼化学統計調査室

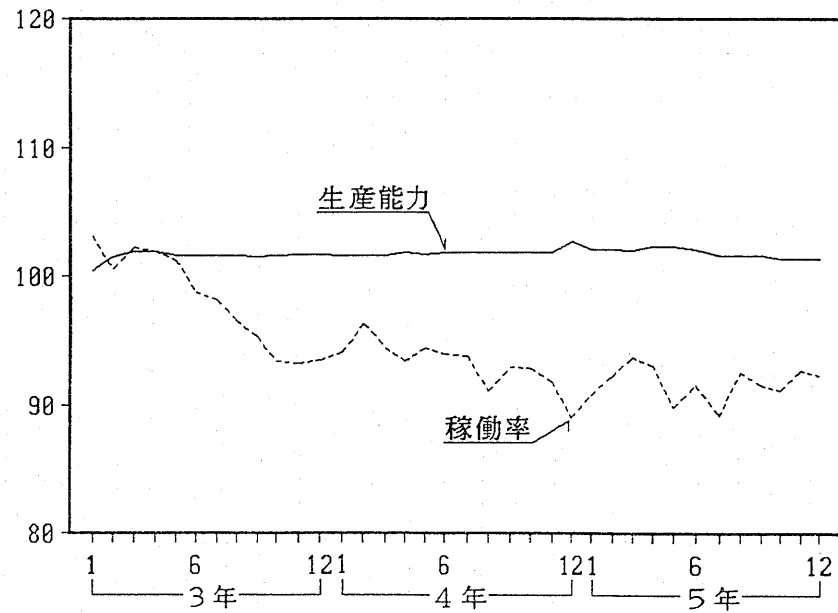
電話 東京 03(3501)1511(代)内線2473,2480

本年報は再生紙を使用
しております。

1. 窯業・土石製品工業指数（生産・生産者出荷・生産者製品在庫）（季節調整済） （平成2年 = 100）



2. 窯業製品生産能力指数及び稼働率指数（季節調整済） （平成2年 = 100）



1. 一般概況

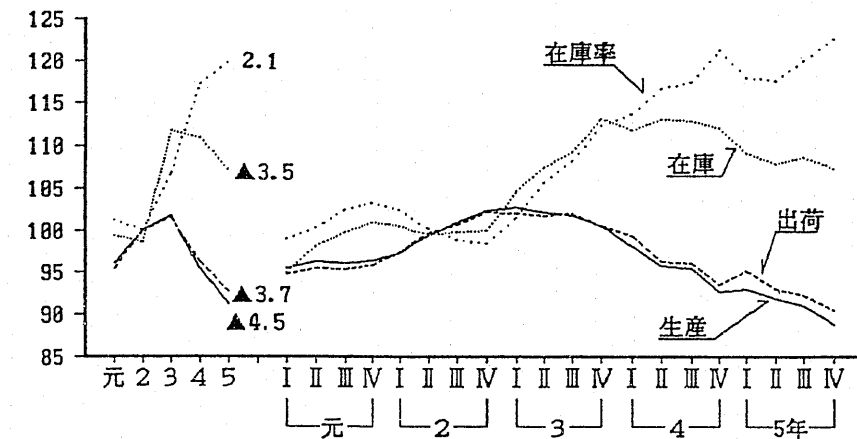
(1) 停滞した鋳工業生産

平成5年の鋳工業生産は、前年比▲4.5%と2年連続して低下（第1次オイルショック時（昭和49～50年）以来）となった。この動きを四半期別にみると、1～3月期は前期比0.3%と8四半期ぶりに上昇したものの、その後4～6月期同▲1.2%、7～9月期同▲1.0%と弱含みで推移し、10～12月期には、同▲2.4%と大幅な低下となった。

出荷は、前年比▲3.7%と生産同様2年連続の低下となった。国内向け出荷は需要の低迷により同▲4.0%の低下となった。また、輸出向け出荷は円高の影響等もあり、前年比▲1.5%の低下となった。

在庫は、前年末比▲3.5%の低下となった。在庫調整の進展状況をみると、4～6月期までは比較的順調に進展したが、その後出荷の低迷等により足踏みした。在庫率も、前年比2.1%となった。

鋳工業指数の推移（2年 = 100, 季節調整済）



(注) 1. 年次別の在庫は、原指数による年末在庫である。
2. 図中の数値は、5年の前年比増減率である。

第1表 鋳工業指数の推移

（2年 = 100, 季節調整済）

	3年	4年	5年	4年				5年			
				I	II	III	IV	I	II	III	IV
生産 (前期(年)比) (前年同期比)	101.7 1.7 —	95.5 ▲6.1 —	91.2 ▲4.5 —	98.1 ▲2.4 ▲4.5	95.8 ▲2.3 ▲6.2	95.4 ▲0.4 ▲6.1	92.7 ▲2.8 ▲7.7	93.0 0.3 ▲5.0	91.9 ▲1.2 ▲4.2	91.0 ▲1.0 ▲3.9	88.8 ▲2.4 ▲4.9
出荷 (前期(年)比) (前年同期比)	101.5 1.5 —	96.3 ▲5.1 —	92.7 ▲3.7 —	99.3 ▲1.2 ▲2.6	96.3 ▲3.0 ▲5.4	96.1 ▲0.2 ▲5.4	93.5 ▲2.7 ▲6.9	95.1 1.7 ▲3.8	93.0 ▲2.2 ▲3.7	92.3 ▲0.8 ▲3.3	90.4 ▲2.1 ▲4.4
輸出向け出荷 (前期(年)比) (前年同期比)	104.7 4.7 —	107.3 2.5 —	105.7 ▲1.5 —	108.3 0.1 4.3	106.4 ▲1.8 4.9	107.1 0.7 1.8	107.3 0.2 ▲0.8	108.5 1.1 0.9	106.6 ▲1.8 0.1	105.4 ▲1.1 ▲0.9	102.2 ▲3.0 ▲5.8
国内向け出荷 (前期(年)比) (前年同期比)	101.1 1.1 —	94.8 ▲6.2 —	91.0 ▲4.0 —	98.2 ▲1.2 ▲3.6	94.9 ▲3.4 ▲6.8	94.6 ▲0.3 ▲6.5	91.7 ▲3.1 ▲7.9	93.2 1.6 ▲4.4	91.0 ▲2.4 ▲4.3	90.6 ▲0.4 ▲3.7	88.8 ▲2.0 ▲4.1
在庫 (前期(年)末比) (前年同期末比)	111.8 13.4 —	110.9 ▲0.8 —	107.0 ▲3.5 —	111.9 ▲1.1 6.9	113.1 1.1 5.2	112.9 ▲0.2 3.2	112.1 ▲0.7 ▲0.8	109.1 ▲2.7 ▲3.2	107.9 ▲1.1 ▲4.8	108.7 0.7 ▲3.7	107.4 ▲1.2 ▲3.5
在庫率 (前期(年)比)	106.8 6.8	117.3 9.8	119.8 2.1	113.7 1.2	116.8 2.7	117.5 0.6	121.3 3.2	118.0 ▲2.7	117.7 ▲0.3	120.2 2.1	122.9 2.2
稼働率 (前期(年)比)	98.0 ▲2.0	89.9 ▲8.3	84.3 ▲6.2	93.2 ▲2.4	90.9 ▲2.5	89.2 ▲1.9	86.4 ▲3.1	87.1 0.8	85.5 ▲1.8	83.7 ▲2.1	81.0 ▲3.2

(注) 1. 輸出向け出荷及び国内向け出荷は「鋳工業出荷内訳表」による。
2. 輸出向け出荷及び国内向け出荷の前年同期比は試算値である。
3. 年の数値は原指数による。

2. 窯業・土石製品工業の動向

セメント・セメント製品等の減少により生産・出荷ともに2年連続の低下

平成5年の窯業・土石製品工業の生産は前年比▲3.2%、出荷は同▲3.3%とともに2年連続の低下となった(第2表)。

第2表 窯業・土石製品生産・出荷・在庫指数の前期比増減率(%)

業種・品目	生産	出荷	在庫
鉱工業	▲4.5	▲3.7	▲3.5
窯業・土石製品工業	▲3.2	▲3.3	▲3.0
ガラス・ガラス製品	▲3.6	▲3.1	0.0
セメント・セメント製品	▲5.7	▲4.4	▲2.9
※陶磁器・ファインセラミックス	2.0	▲1.0	▲8.0
その他の窯業・土石製品	▲3.5	▲3.7	▲0.3

注：※印は繊維雑貨統計調査室調べ
在庫は年末在庫による。

昨年に引き続き景気が低迷している中で、数次の経済対策により、公共工事は堅調に推移したものの、事務所、工場等の民間非住宅建築物がバブル期のストック調整の本格化により大幅な減少を続けていること、長雨による影響、自動車の生産減少等により生産、出荷ともに減少となったものである。

在庫は前年末比▲3.0%の低下となった。

四半期別にみると、生産は1~3月期は前期比▲0.8%の低下、4~6月期はガラス・ガラス製品、セメント・セメント製品が低下したものの、その他の業種が上昇したことにより、同0.1%の上昇となった。7~9月期は同じくガラス・ガラス製品、セメント・セメント製品が低下したことにより、同▲0.7%と再び低下、10~12月期は同0.1%の上昇となり、低下、上昇を繰り返した。

出荷は1~3月期は前期比▲0.2%、4~6月期は同▲0.2%の低下、7~9月期は同0.2%と10期ぶりに上昇、10~12月期は、同▲0.7%と再び低下となった(第3表)。

第3表 業種別生産・出荷指数の前期比増減率(%)

業種	1~3	4~6	7~9	10~12
窯業・土石製品工業	▲0.8 ▲0.2	0.1 ▲0.2	▲0.7 0.2	0.1 ▲0.7
ガラス・ガラス製品	0.1 0.7	▲0.6 ▲0.7	▲0.3 1.9	▲0.8 ▲2.3
セメント・セメント製品	▲3.4 ▲1.1	▲0.4 ▲0.8	▲2.3 ▲2.2	1.6 2.2
陶磁器・ファインセラミックス	1.8 0.8	2.3 0.3	1.8 3.1	0.2 ▲1.3
その他の窯業・土石製品	▲0.2 0.2	0.2 ▲0.1	0.6 ▲0.3	▲5.4 ▲4.3

注：上段は生産、下段は出荷である。

業種別に生産、出荷の動向をみると、ガラス・ガラス製品の生産は前年比▲3.6%、出荷は同▲3.1%とそれぞれ低下となった。これは、自動車の生産が減少したこと及び非居住用民間建築着工が減少したこと等により安全ガラス、板ガラス等が減少したことによる。

在庫は前年末比4年連続上昇のあと、横ばいとなった。

セメント・セメント製品は生産は同▲5.7%、出荷は同▲4.4%とそれぞれ低下となった。

これは、非居住用建築着工が減少したこと及び夏の長雨の影響等によりセメント、遠心力鉄筋コンクリートパイル、石綿スレート、気泡コンクリート製品等が減少したことによる。

在庫は前年末比▲2.9%の低下となった。

その他の窯業・土石製品は、生産は同▲3.5%、出荷は同▲3.7%とそれぞれ低下となった。

これは、鉄鋼向け需要の落ち込みにより耐火煉瓦が減少したこと、鉄鋼、自動車、家電、電子機器向け等の需要不振により研削砥石が減少したこと等による。

在庫は、前年末比▲0.3%の低下となった。

3. 主要品目の動向

(1) 板ガラス

生産は3306万換算箱、前年比▲4.0%の減少、出荷は3362万換算箱、同▲6.9%の減少となり、ともに3年連続の減少となった(第4表)。

これは、民間建築着工(非居住用)が大幅に減少したこと及び自動車の生産が減少したことによる。

在庫は、632万換算箱、前年末比4.6%の増加となった。

第4表 板ガラスの生産、出荷、在庫

区分	(単位：千換算箱)		
	4年	5年	前年比(%)
生産	34,449	33,059	▲4.0
出荷	36,120	33,615	▲6.9
在庫	6,048	6,324	4.6

品目別に生産をみると、みがき板ガラスは2786万換算箱、前年比▲4.1%、変わり板ガラスは520万換算箱、同▲3.7%とそれぞれ減少となった(第5表)。

第5表 板ガラスの品目別生産

区分	(単位：千換算箱)		前年比(%)
	4年	5年	
合計	34,449	33,059	▲4.0
変わり板ガラス	5,398	5,197	▲3.7
みがき板ガラス	29,052	27,862	▲4.1

(2) 安全ガラス及び複層ガラス

安全ガラスの生産は4532万㎡、前年比▲11.7

%、出荷は4988万㎡、同▲10.2%とともに大幅な減少となった(第6表)。

これは、主力の乗用車の生産が減少したことによる。

品目別に生産をみると、主として自動車のフロントガラスに使用される合わせガラスは1287万㎡、同▲11.2%と減少、強化ガラスは3245万㎡、同▲11.9%の減少となった(第7表)。

一方、断熱効果の高い複層ガラスの生産は259万㎡、同11.7%で、10年連続の増加となった。

第6表 安全ガラスの生産、出荷、在庫

区分	(単位：千㎡)		
	4年	5年	前年比(%)
生産	51,328	45,321	▲11.7
出荷	55,527	49,878	▲10.2
在庫	3,649	3,443	▲5.6

第7表 安全ガラス及び複層ガラスの品目別生産

区分	(単位：千㎡)		前年比(%)
	4年	5年	
合計	53,643	47,907	▲10.7
安全ガラス	51,328	45,321	▲11.7
合わせガラス	14,491	12,870	▲11.2
強化ガラス	36,837	32,451	▲11.9
複層ガラス	2,315	2,586	11.7

出荷を用途別にみると、安全ガラスは建築用が4.5%、自動車、船舶、車両等の産業用が95.5%となっている。一方、複層ガラスは建築用が94.0%、産業用が6.0%となった(第8表)。

第8表 用途別販売及び構成比

用途別	(単位：千㎡)							
	安全ガラス		合わせガラス		強化ガラス		複層ガラス	
	販売	構成比(%)	販売	構成比(%)	販売	構成比(%)	販売	構成比(%)
合計	50,320	100.0	14,119	100.0	36,201	100.0	3,015	100.0
産業用	48,033	95.5	13,613	96.4	34,420	95.1	183	6.0
建築用	2,287	4.5	506	3.6	1,781	4.9	2,833	94.0

(3) ガラス短繊維製品

生産は21万3千トン、前年比1.8%、出荷は21万2千トン、同2.9%とそれぞれ増加となった(第9表)。

これは、前年に引き続き新設住宅着工が回復傾向にあったことに加え、厚手化の推進による。

第9表 ガラス短繊維製品の生産、出荷、在庫
(単位：t)

区 分	生 産		前 年 比 (%)
	4 年	5 年	
生 産	208,841	212,674	1.8
出 荷	206,843	211,806	2.9
在 庫	15,386	14,922	▲3.0

品目別に生産をみると、フェルトは15万5千トン、同1.4%、ボードは2万9千トン、同6.3%とともに増加した。一方、筒は1万2千トン、同▲11.4%の減少となった(第10表)。

第10表 ガラス短繊維製品の品目別生産
(単位：t)

区 分	生 産		前 年 比 (%)
	4 年	5 年	
合 計	208,841	212,674	1.8
フェルト	152,423	154,598	1.4
ボード	27,322	29,030	6.3
筒	13,715	12,151	▲11.4
そ の 他	15,382	16,894	9.8

(4) ガラス長繊維製品

生産は39万4千トン、前年比1.6%、出荷は輸出向け、国内向けともに上昇し32万4千トン、同2.6%とともに増加となった(第11表)。

在庫は、6万5千トン、前年末比11.9%と増加した。

第11表 ガラス長繊維製品の生産、出荷、在庫
(単位：t)

区 分	生 産		前 年 比 (%)
	4 年	5 年	
生 産	387,681	393,786	1.6
出 荷	316,072	324,394	2.6
在 庫	58,467	65,438	11.9

品目別に生産をみると、主として強化プラスチック向けの補強材として使用されるローピング及びチョップドストランドがそれぞれ17万8千トン、同0.7%、7万7千トン同2.5%と増加となった。その他では糸が5万8千トン、同5.1%、布が3万3千トン、同3.0%とフィルター及びその他以外すべての品目で増加となった(第12表)。

第12表 ガラス長繊維製品の品目別生産
(単位：t)

区 分	生 産		前 年 比 (%)
	4 年	5 年	
合 計	387,681	393,786	1.6
ローピング	176,927	178,097	0.7
チョップドストランド	75,430	77,291	2.5
マ ッ ト	37,682	38,093	1.1
フ ィ ル タ ー	636	620	▲2.5
糸	54,984	57,787	5.1
布	31,887	32,835	3.0
テ ー プ	250	275	10.0
そ の 他	9,885	8,786	▲11.1

(5) セメント

生産は8805万トン、前年比▲0.2%の減少となったが、今年から調査することになった固化材料用セメントの92万トンを差し引くと、8713万トンとなり、実質は同▲1.3%の減少となった。出荷も8713万トン、同▲1.4%と生産、出荷とも前年に引き続いての減少となった。これは、一昨年来の不況が大きく影響し、特に民間建築需要が大きく落ち込んだためである。在庫(総在庫)は、382万トン、前年末比▲5.2%の減少となった(第13表)。

第13表 セメントの生産、消費、出荷、在庫
(単位：千t)

区 分	4 年	5 年	前 年 比 (%)
生 産	88,253	88,046	▲0.2
消 費	...	917	-
(実 質)	...	87,129	▲1.3
出 荷	88,340	87,127	▲1.4
在 庫	4,028	3,819	▲5.2

品目別に生産をみると、主要品目である普通ポルトランドセメントは、6745万トン、前年比0.5%の増加、高炉セメントは1611万トン、同▲2.2%の減少となった(第14表)。

第14表 セメントの品目別生産
(単位：千t)

区 分	生 産		前 年 比 (%)
	4 年	5 年	
合 計	88,253	88,046	▲0.2
構 造 用 セ メ ン ト	88,082	87,887	▲0.2
ポルトランドセメント	70,674	70,819	0.2
早 強	3,455	3,281	▲5.0
普 通	67,117	67,451	0.5
中 庸 熱	102	87	▲14.7
フライアッシュセメント	606	668	10.2
高 炉 セ メ ン ト	16,472	16,106	▲2.2
その他のセメント	330	294	▲10.9
白 色 セ メ ン ト	171	159	▲7.0

(6) セメント製品

① 遠心力鉄筋コンクリート管

生産は212万1千トン、前年比▲1.1%、出荷は223万6千トン、同▲3.7%とそれぞれ5年連続の減少となった。これは下水道管の小径化及び塩化ビニール管への代替の進展による需要の低迷と公共工事発注の遅れによる。

② 遠心力鉄筋コンクリートパイプ

生産は608万トン、前年比▲11.7%、出荷は624万6千トン、同▲11.5%とそれぞれ3年連続の減少となった。これは非居住用建築物着工の減少による。

③ 護岸用コンクリートブロック

生産は491万5千トン、前年比▲10.0%、出荷は512万7千トン、同▲6.9%と、それぞれ4年連続の減少となった。

④ 道路用コンクリート製品

生産は941万4千トン、前年比0.1%の上昇となり、出荷は1012万6千トン、同▲0.3%の低下と2年連続の減少となった。

⑤ 石綿スレート

生産は6346万枚、前年比▲16.2%、出荷は6630万枚、同▲16.4%とそれぞれ減少した。こ

れは民間設備投資の低迷による。

⑥ 気泡コンクリート製品

生産は320万1千m³、前年比▲12.2%、出荷は323万2千m³、同▲10.7%とそれぞれ3年連続の減少となった。これは鉄骨造建築物着工の減少による。

(7) 耐火煉瓦

生産は73万8千トン、前年比▲7.2%、出荷は75万3千トン、同▲8.5%とともに4年連続の減少、在庫は11万6千トン 前年末比1.6%の増加となった。

品目別に生産をみると、主力の塩基性煉瓦が25万3千トン、同▲0.5%、粘土質煉瓦が22万1千トン、同▲11.1%、高アルミナ質煉瓦が13万9千トン、同▲9.4%の減少となったのをはじめ、ジルコン煉瓦が3万5千トン、同▲8.3%、炭素煉瓦が1万9千トン、同▲19.7%、炭化けい素煉瓦が2万1千トン、同▲2.2%、耐火断熱煉瓦が1万5千トン、同▲26.5%と全品目で減少した。

(8) 不定型耐火物

生産は炉修用需要が堅調だったことから77万8千トン、前年比1.7%、出荷は82万6千トン、同1.0%とともに3年振りの増加、在庫は2万8千トン、前年末比7.2%の増加となった。

品目別に生産をみると、最もウェイトの大きいキャストブル耐火物が35万2千トン、前年比0.4%、吹付材耐火物が14万5千トン、同2.6%の増加となった。耐火モルタルは5万6千トン、同▲9.6%、プラスチック耐火物は4万2千トン、同▲3.4%の減少となった。

(9) 炭素製品

生産は、一昨年来の不況の影響から全ての品目で前年を下回り、22万9千トン、前年比▲3.6%、出荷も21万トン、同▲2.6%といずれも減少した。在庫は2万3千トン、前年末比▲1.7%の減少となった(第15表)。

品目別に生産をみると、全体の約8割を占める電極は、品質向上による原単位の低下等で年々減少傾向にあり18万3千トン、前年比▲1.7%の減少、そのうち主力の固型電極は15万9千トン、同▲1.3%、連続自焼式電極ペーストは、2万3千トン、同▲

第15表 炭素製品の生産、出荷、在庫

(単位：t)

区 分	生 産		前年比 (%)
	4 年	5 年	
生 産	237,078	228,612	▲ 3.6
出 荷	215,280	209,582	▲ 2.6
在 庫	23,740	23,335	▲ 1.7

4.2%といずれも減少した。また、その他の製品でも炭素棒7千トン、同▲7.2%、ブラシが3千トン、同▲10.3%、黒鉛るつぼが4千トン、同▲11.4%、特殊炭素製品が28千トン、同▲11.4%、炭素繊維が5千トン、同▲7.7%の減少となった(第16表)。

第16表 炭素製品の品目別生産

(単位：t)

区 分	生 産		前年比 (%)
	4 年	5 年	
合 計	237,078	228,612	▲ 3.6
電 極 計	185,750	182,650	▲ 1.7
固型電極	161,280	159,197	▲ 1.3
電極ペースト	24,470	23,453	▲ 4.2
炭素棒	7,715	7,162	▲ 7.2
ブラシ	2,899	2,599	▲ 10.3
不浸透性炭素	283	204	▲ 27.9
黒鉛るつぼ	3,956	3,506	▲ 11.4
特殊炭素製品	31,598	27,990	▲ 11.4
炭素繊維	4,877	4,501	▲ 7.7

出荷を内外需要別にみると、国内向けは12万7千トン、前年比▲2.5%、輸出向けも8万3千トン、同▲2.8%と両者とも減少となったため、輸出比率は前年とほぼ同じ約40%と大きな変動はみられなかった(第17表)。

第17表 炭素製品の内外需別出荷

(単位：t)

区 分	出 荷		前年比 (%)
	4 年	5 年	
合 計	215,280	209,582	▲ 2.6
国内向け	129,820	126,557	▲ 2.5
輸出向け	85,460	83,025	▲ 2.8

(10) 研削砥石

生産は5万6千トン、前年比▲8.4%、出荷は5万8千トン、同▲8.1%とともに3年連続の減少、在庫は5千トン、前年末比▲17.5%の減少となった。

品目別に生産をみると、最もウエイトの大きいレジノイド法砥石が3万8千トン、前年比▲8.0%の減少となったのをはじめ、ビトリファイド法砥石が1万7千トン、同▲9.3%、マグネシア法砥石が0.8千トン、同▲5.0%、ゴム法砥石が0.5千トン、同▲12.8%と全品目で減少した。

出荷を需要先別にみると、卸・小売業向けは3万1千トン(構成比52.9%)、前年比▲9.1%、機械工業向けは1万4千トン(同24.1%)、同▲9.2%の減少となった。鉄鋼業向けは7千トン(同12.4%)、同1.3%の増加となった(第18表)。

第18表 5年の研削砥石の需要部門別販売内訳

(単位：%)

需要部門	区分	
	前年比	構成比
合 計	▲ 8.1	100.0
鉄 鋼 業	1.3	12.4
機 械 工 業	▲ 9.2	24.1
鉄道車両・船舶	▲ 9.3	1.1
自動車	▲ 13.1	6.9
電気機械器具	▲ 18.5	1.8
精密機械器具	▲ 16.0	2.0
金属加工機械	▲ 4.7	4.1
ベアリング	▲ 12.7	5.3
その他	19.0	2.9
卸・小売業	▲ 9.1	52.9
その他(輸出を含む)	▲ 10.0	10.6

(11) 石膏ボード

生産は、5億7205万㎡、前年比0.1%のわずかな増加、出荷は5億6897万㎡、同0.3%の減少となった。在庫は2336万㎡、前年末比7.0%の増加となった。

品目別に生産をみると、全体の8割以上を占める石膏ボード(平)が4億9558万㎡、前年比0.9%の増加、ラスボードが2515万㎡、同▲4.0%、化粧石膏ボードが5063万㎡、同▲4.1%、公会堂、学校等に使用される吸音ボードが68万㎡、同

▲37.0%の減少となった(第19表)。

第19表 ボード製品品目生産

(単位：万㎡)

	生 産		前年比 (%)	
	4 年	5 年	4 年	5 年
	合 計	57,142	57,205	0.7
石膏ボード	49,131	49,558	1.2	0.9
化粧石膏ボード	5,281	5,063	▲ 3.4	▲ 4.1
ラスボード	2,621	2,515	▲ 1.6	▲ 4.0
吸音ボード	108	68	5.7	▲ 37.0

(12) 石綿製品

生産は、長期的な減少傾向が引き続き、加えて一昨年来の不況の影響が大きく全ての品目で前年を下回り、2万5千トン、前年比▲15.5%、出荷も2万3千トン、同▲14.3%と、いずれも昭和59年以来9年連続の減少となった。在庫は2千トンで、前年末比横ばいとなった(第20表)。

第20表 石綿製品の生産、出荷、在庫

(単位：t)

区 分	生 産		前年比 (%)
	4 年	5 年	
生 産	29,503	24,944	▲ 15.5
出 荷	26,879	23,035	▲ 14.3
在 庫	2,406	2,406	0.0

品目別に生産をみると、自動車用ブレーキライニングが1万4千トン、前年比▲16.8%の減少となったほか、石綿糸・石綿布は1千トン、同▲30.8%、ジョイントシートは5千トン、同▲11.3%、石綿板・石綿紙は4千トン、同▲11.3%、その他用ブレーキライニングは1千トン、同▲7.8%とそれぞれ減少となった(第21表)。

(13) 繊維板及びパーティクルボード

① 繊維板

生産は1億3727万㎡、前年比13.9%、出荷は1億2962万㎡、同9.5%とそれぞれ増加となった。これは合板の価格高騰による代替需要による。在庫は869万㎡、前年末比25.8%の増加となった。

第21表 石綿製品の品目別生産

(単位：t)

区 分	生 産		前年比 (%)
	4 年	5 年	
合 計	29,503	24,944	▲ 15.5
石綿糸・石綿布	1,740	1,204	▲ 30.8
ジョイントシート	5,529	4,902	▲ 11.3
石綿板・石綿紙	3,959	3,511	▲ 11.3
ブレーキライニング計	18,224	15,295	▲ 16.1
自動車用	16,790	13,973	▲ 16.8
その他用	1,434	1,322	▲ 7.8
石綿保温材料	51	32	▲ 37.3

品目別に生産をみると、硬質繊維板は、主力である自動車、建築向けが増加したことにより3861万㎡、前年比1.8%の増加となった。中質繊維板は、堅調な住宅着工を反映し、需要の増加により家具及び住宅用設備機器向けが3837万㎡、同43.8%の顕著な伸びとなった。軟質繊維板は、畳床用、壁、天井向けの増加により6029万㎡、同7.9%の増加となった(第22表)。

第22表 繊維板品目別生産・出荷の前年比

(単位：%)

	前 年 比			
	生 産		出 荷	
	4 年	5 年	4 年	5 年
合 計	▲ 2.8	13.9	▲ 2.2	9.5
硬質繊維板	▲ 6.0	1.8	▲ 8.3	1.4
中質繊維板	▲ 12.4	43.8	▲ 5.6	31.6
軟質繊維板	5.2	7.9	4.3	4.4

② パーティクルボード

生産は8433万㎡、前年比8.7%、出荷は8407万㎡、同11.9%とそれぞれ増加となった。

これは住宅設備機器及び家具・木工用向け、及び建築向けの需要が伸びたことによる。在庫は281万㎡と前年末比▲17.0%の減少となった。

(14) 金属製建具

生産は83万4千トン、前年比▲4.3%と、ビル用を中心とする建築需要の低迷により、木造住宅用アルミニウムサッシおよびアルミニウムドアを除

くすべての品目で減少となった。

出荷は89万5千トン、同▲4.7%と、木造住宅用アルミニウムサッシを除き、すべての品目で減少となった。在庫は4万1千トン、前年末比▲7.6%の減少となった。

① アルミニウム製品

生産は55万8千トン、前年比▲2.0%、出荷は59万1千トン、同▲2.2%とそれぞれ減少となった。

品目別に生産をみると非居住用建築物の低迷によりビル用サッシは16万6千トン、前年比▲10.2%、エクステリアは10万トン、同▲1.8%の減少となった。

一方、新設住宅着工戸数の増加により、木造住宅用サッシは22万5千トン、同4.8%、ドアは4万1千トン、同2.0%の増加となった。

② スチール又はステンレス製品

生産は27万6千トン、前年比▲8.7%、出荷は30万5千トン、同▲9.2%とそれぞれ減少となった。在庫は6千トン、前年比10.3%の増加となった。

品目別に生産をみると、シャッターは17万4千トン、前年比▲11.1%と減少したのをはじめ、サッシは1万6千トン、同▲7.7%、ドアは8万6千トン、同▲3.9%とそれぞれ減少となった(第23表)。

第23表 金属製建具の品目別生産・出荷の前年比
(単位：%)

	前年比			
	生産		出荷	
	4年	5年	4年	5年
木造用サッシ	▲3.4	4.8	▲3.5	3.8
ビル用サッシ	▲8.7	▲10.2	▲6.1	▲10.0
アルミ・ドア	▲2.6	2.0	▲2.9	▲0.1
アルミ・エクステリア	5.0	▲1.8	▲1.7	▲1.5
スチール・シャッター	▲6.1	▲11.1	▲6.0	▲11.1

(15) プレハブ建築用パネル

生産は2773万4千㎡、前年比10.5%、出荷は2639万6千㎡、同8.5%と木質系パネルが増えたことによりそれぞれ増加となった。在庫は103万8千㎡、前年末比▲2.6%の減少となった。

品目別に生産をみると、全体の6割以上を占めるその他のパネル(木質系パネル)が1791万2千㎡、同15.7%、軽量鉄骨系パネルが589万8千㎡、同2.3%、コンクリート系パネルが392万5千㎡、同2.0%とそれぞれ増加となった(第24表)。

第24表 プレハブ建築用パネル品目別
生産・出荷の前年比

	前年比			
	生産		出荷	
	4年	5年	4年	5年
合計	▲0.7	10.5	2.8	7.4
コンクリート系	3.8	2.0	▲6.9	3.4
軽量鉄骨系	9.8	2.3	16.9	▲2.2
その他(木質系)	▲5.0	15.7	0.5	12.0

注：概況中の品目の前年比は、年報で公表した実数により計算したものである。

1. 生 産

2. 窯 業 ・ 土 石 製 品

(季節調整済指数)

(平成2年=100)

年 月	鉱工業	窯業・土石 製品工業	窯業・土石製品工業					※その他
			ガラス・ ガラス製品	板ガラス	安 全 ガ ラ ス	ガラス短 繊維製品	ガラス長 繊維製品	
5年 1月	91.5	89.9	88.8	88.9	81.6	104.4	97.9	87.5
2	92.7	91.5	91.7	89.8	90.3	104.2	98.7	90.3
3	94.8	92.6	92.3	89.9	92.9	108.1	104.2	89.9
4	92.8	92.8	91.0	92.1	82.3	97.9	99.1	91.9
5	91.4	90.4	88.6	86.6	82.5	92.4	97.5	91.4
6	91.6	90.9	91.7	91.7	82.2	101.6	96.6	93.5
7	91.1	90.5	89.7	82.9	81.2	100.4	98.5	95.5
8	90.8	91.1	90.6	88.5	76.3	106.6	96.2	94.2
9	91.1	90.9	89.9	88.0	78.7	106.2	97.7	93.5
10	88.2	90.8	90.0	89.7	76.7	105.7	97.2	93.9
11	89.5	91.5	89.6	88.9	78.0	107.9	96.3	93.4
12	88.7	90.5	88.7	82.9	73.5	110.0	93.2	98.3
6年 1月	89.0	89.5	85.2	75.0	72.3	111.3	87.3	97.9
2	88.6	89.2	84.8	77.7	73.4	105.1	88.1	93.5
3	92.7	91.1	86.5	80.0	76.7	103.4	89.9	96.0

セメント・ セメント 製 品	セメント	遠心力鉄筋 コンクリート管	遠心力鉄筋 コンクリート パイ ル	護岸用コンク リートブロック	道路用コンク リート製品	気泡コンク リート製品	石綿スレート
92.4	99.5	88.2	79.9	87.1	101.3	70.2	80.3
93.9	101.7	94.2	79.1	85.5	102.6	74.5	78.4
95.5	106.5	87.1	78.6	83.2	102.8	76.2	77.3
91.0	100.0	84.5	72.9	81.2	102.1	73.4	72.8
90.5	100.4	84.0	70.6	78.9	101.5	72.5	72.0
89.1	97.5	83.8	71.5	77.5	102.3	73.6	75.1
90.4	99.3	83.8	73.8	79.0	102.0	71.5	74.7
91.0	99.2	83.7	73.8	79.3	105.8	71.8	78.1
91.2	102.2	82.0	71.0	80.0	99.0	71.1	73.9
92.0	102.2	86.2	74.3	80.0	100.2	72.5	75.0
91.7	102.3	84.4	72.7	78.7	98.6	74.0	76.4
91.7	104.8	81.4	72.0	82.9	95.1	71.4	79.3
90.8	103.8	80.0	68.9	82.4	94.4	62.4	80.4
92.1	103.1	83.6	72.0	88.5	100.0	59.5	82.5

2. 生産者出荷

5年 1月	93.1	90.4	88.0	84.5	85.7	98.5	91.6	88.8
2	94.2	91.5	90.6	87.3	89.8	99.0	90.8	91.1
3	97.9	92.9	92.0	91.4	91.0	106.2	94.7	90.0
4	94.6	92.6	90.6	84.7	84.6	102.5	93.1	94.5
5	91.6	90.5	87.8	83.2	82.3	98.2	93.7	92.3
6	92.7	91.0	90.5	84.5	83.6	100.6	94.2	95.3
7	92.3	91.2	91.6	85.9	81.6	101.1	95.6	98.3
8	91.9	91.7	91.5	84.2	80.4	102.8	93.8	100.1
9	92.7	91.8	90.7	86.4	81.6	105.4	95.5	94.5
10	90.0	90.6	87.8	81.5	76.0	104.9	92.6	94.9
11	90.6	91.4	89.6	83.3	77.6	106.7	95.7	95.7
12	90.6	91.1	90.2	86.1	75.1	105.3	94.1	97.2
6年 1月	90.2	91.7	88.8	81.4	75.7	101.0	96.3	97.7
2	90.9	87.9	87.6	77.3	78.3	99.2	97.3	95.5
3	95.3	92.5	90.2	81.4	79.7	98.3	102.0	98.3

93.0	100.2	86.9	81.2	78.2	100.0	78.2	78.5
95.0	102.3	90.3	83.2	88.2	102.8	73.2	76.1
96.5	106.7	93.3	83.3	83.1	103.6	75.5	78.7
96.8	108.1	92.5	77.5	82.2	104.1	75.8	74.1
93.3	103.1	88.0	76.5	76.6	99.2	74.0	73.8
92.0	103.1	85.8	72.8	72.8	97.5	72.8	73.4
89.9	99.2	85.7	73.0	70.6	98.1	74.0	75.0
92.2	103.4	83.1	71.4	78.8	97.7	72.8	74.9
93.7	104.0	82.6	75.4	79.9	100.7	73.4	82.6
93.8	103.7	81.5	78.3	81.5	101.7	74.2	75.0
94.4	105.7	80.6	77.8	81.2	100.7	74.0	75.1
93.5	104.4	80.3	74.5	81.4	99.4	73.8	75.4
94.6	105.8	82.2	72.4	86.6	104.1	72.3	74.8
89.3	100.0	77.7	67.0	83.5	96.0	63.9	76.3
94.2	105.9	85.9	74.8	89.4	104.6	61.9	77.0

3. 生産者製品在庫

5年 1月	110.9	109.3	105.7	95.7	99.1	133.6	132.7	107.4
2	110.4	108.8	106.0	96.1	99.7	135.2	136.1	106.2
3	109.1	108.0	106.4	95.7	101.4	134.6	139.8	105.9
4	107.3	107.7	106.1	97.9	98.8	125.3	142.1	104.3
5	107.8	107.9	106.0	98.2	100.6	116.4	141.9	104.2
6	107.9	108.5	106.5	100.8	98.5	118.2	142.0	103.4
7	108.8	107.6	105.4	99.7	97.6	115.0	143.2	102.7
8	109.3	107.0	104.0	99.2	93.3	118.3	139.7	100.7
9	108.7	106.4	103.4	97.1	89.9	118.6	143.2	101.5
10	108.3	106.5	105.4	99.4	92.2	118.7	146.4	101.8
11	108.4	106.4	105.5	100.3	94.5	119.0	146.6	101.9
12	107.4	106.7	105.4	98.7	94.7	125.7	146.9	102.5
6年 1月	107.4	106.0	104.7	93.6	95.7	136.1	141.3	105.0
2	106.6	107.1	102.8	91.7	89.9	138.8	136.4	104.5
3	105.4	105.3	100.6	89.6	85.9	142.0	127.0	103.6

113.1	131.1	90.4	119.8	111.2	124.5	85.5	96.1
113.0	133.6	89.8	117.6	109.4	125.8	83.2	95.8
110.1	119.6	89.1	115.4	110.6	126.8	80.1	95.9
110.2	128.8	88.7	116.0	108.7	127.3	80.9	77.9
111.5	136.3	88.2	115.4	107.0	129.8	80.6	75.6
112.1	142.0	87.8	115.2	107.7	130.2	79.8	76.5
112.0	140.7	87.4	115.3	107.2	131.8	80.0	76.5
110.7	130.0	88.2	117.9	105.5	133.2	79.0	74.4
109.8	126.2	88.5	118.2	105.0	134.6	79.2	71.2
109.4	128.5	88.6	112.1	103.4	133.6	73.0	69.5
109.0	126.6	90.0	110.2	102.8	134.7	72.3	69.8
108.9	124.4	92.0	108.8	102.0	136.0	73.7	69.1
108.3	126.1	90.6	109.1	100.1	134.0	74.8	67.9
111.1	137.8	93.0	110.3	101.8	135.5	74.0	68.0
107.0	120.2	91.6	109.6	100.1	135.3	68.5	69.1

注：※印はガラス基礎製品、ガラス製容器類、ガラス製台所・食卓用品である。

1. 生 産 (続 き)

(平成2年=100)

年 月	生産者製品						
	陶磁器・ ファインセラ ミックス	その他の 窯業・土石 製 品	耐火煉瓦	不定型耐火物	固型電極	研削砥石	生石灰
5年 1月	90.7	85.9	80.4	89.7	89.0	79.7	88.9
2月	91.3	86.3	80.4	91.9	90.3	78.6	89.1
3月	91.9	86.8	81.7	93.0	90.7	80.2	90.7
4月	93.5	86.6	80.7	92.9	92.8	79.8	90.1
5月	92.6	86.3	80.2	91.8	85.2	79.1	93.9
6月	94.1	86.5	83.0	92.4	88.9	79.1	90.5
7月	94.5	86.7	81.1	91.9	97.3	77.9	90.3
8月	96.0	87.6	82.6	94.0	89.2	80.9	88.6
9月	94.8	86.6	78.5	89.7	93.8	80.3	89.8
10月	94.8	83.2	76.3	88.1	80.0	76.5	85.8
11月	95.8	82.8	72.1	85.9	87.6	77.4	83.0
12月	95.4	80.8	72.3	86.0	83.5	74.9	82.5
6年 1月	96.2	80.9	67.8	88.5	82.2	76.5	81.6
2月	94.5	81.9	68.5	84.7	93.0	74.2	81.4
3月	97.9	82.3	69.6	87.6	98.0	74.4	81.8

石荷ボード	石棉製品	建 築 用 金 属 製 品	アルミニウム	アルミニウム	アルミニウム	アルミニウム	スチール又は	スチール又は
			サ ッ シ (木造用)	サ ッ シ (ビル用)	ド ア	エクステリア	ステンレスドア	ステンレス シャッター
98.7	58.7	89.3	93.6	85.1	95.7	91.8	98.0	88.1
98.2	62.3	91.6	96.3	85.9	97.4	94.0	93.2	89.5
97.2	61.6	94.3	97.6	86.8	98.4	102.6	89.3	93.5
96.5	62.3	91.4	98.1	83.9	97.1	93.1	91.3	93.9
96.6	59.7	91.0	96.6	84.1	94.1	96.7	92.0	86.6
95.9	59.7	90.6	99.5	80.5	102.1	95.7	89.9	88.3
97.1	57.6	91.2	98.2	83.5	99.5	95.3	94.6	86.0
99.8	57.3	89.9	98.5	79.7	97.8	94.1	91.9	88.5
99.7	60.0	91.2	98.0	81.7	97.0	97.9	93.1	88.8
102.5	49.7	87.3	96.8	77.1	94.6	97.6	89.1	81.8
103.1	51.4	93.3	101.9	85.8	101.3	101.1	92.4	82.1
101.5	46.8	91.7	102.0	81.4	99.8	102.0	91.0	82.2
104.6	47.0	91.1	102.4	80.4	104.5	99.4	95.2	82.5
105.2	50.3	90.7	101.6	80.3	102.6	97.0	82.3	86.2
102.3	50.1	92.6	106.2	79.9	97.0	99.1	85.9	87.9

2. 生産者出荷 (続 き)

5年 1月	90.6	86.9	80.6	92.5	90.1	82.4	84.7
2月	90.6	86.3	80.0	92.5	89.3	81.3	86.1
3月	91.0	86.6	79.4	94.1	92.4	84.9	86.9
4月	91.0	87.0	80.7	94.9	91.9	81.2	87.0
5月	90.2	86.0	78.3	93.1	94.5	80.4	89.3
6月	91.9	86.4	80.4	92.6	91.9	78.7	87.7
7月	94.2	86.5	81.1	93.9	92.3	80.5	86.6
8月	93.3	86.3	81.5	92.2	88.4	78.9	85.4
9月	94.0	85.9	76.3	91.0	88.5	80.7	85.9
10月	91.4	83.3	74.5	89.5	84.1	76.0	81.1
11月	93.4	82.7	72.0	87.8	84.5	76.0	80.7
12月	93.0	81.6	71.6	87.0	81.6	75.9	80.1
6年 1月	95.3	82.2	70.7	89.6	84.2	74.4	78.9
2月	91.4	80.9	67.6	87.5	90.7	72.5	77.5
3月	99.0	81.0	66.8	86.8	91.9	74.2	77.6

98.4	61.3	91.9	94.9	87.4	95.0	94.4	99.6	89.0
97.3	62.3	91.4	93.4	87.8	95.6	97.6	93.0	89.7
96.7	65.6	100.4	101.3	95.3	103.8	109.7	95.2	93.3
96.6	64.9	92.4	98.0	85.0	98.5	97.2	87.4	93.5
96.2	60.7	89.0	92.0	84.1	90.0	93.4	92.1	87.4
97.3	59.4	91.1	99.8	80.7	100.9	94.9	93.0	87.9
97.9	57.5	91.0	95.7	85.0	98.3	91.5	93.7	86.4
99.5	56.1	90.7	99.1	81.3	96.9	93.9	92.1	89.3
101.4	60.8	93.3	99.6	84.4	100.0	103.8	94.9	89.4
101.1	50.9	88.9	98.7	78.3	98.6	97.3	89.1	81.6
103.5	52.8	94.3	102.9	88.7	103.8	99.6	90.4	82.3
101.1	50.7	92.9	103.2	84.6	103.6	96.7	89.4	82.8
102.9	49.8	92.5	103.9	82.2	107.2	94.3	94.5	82.9
101.1	51.9	90.0	102.6	82.5	100.3	91.4	80.8	85.5
103.8	55.6	93.2	105.6	78.6	105.9	101.1	91.5	87.1

3. 生産者製品在庫 (続 き)

5年 1月	109.6	108.2	102.8	96.6	122.6	112.5	111.6
2月	105.1	108.0	102.3	98.3	123.4	109.3	108.6
3月	104.9	108.3	103.9	99.3	120.6	104.4	110.2
4月	104.9	107.6	103.4	96.1	122.3	104.5	104.6
5月	105.6	107.3	104.5	96.7	114.8	101.5	108.6
6月	106.2	107.7	105.1	98.7	113.5	102.5	103.9
7月	103.8	107.5	105.1	97.4	116.1	98.5	108.7
8月	104.4	108.6	105.9	101.4	117.6	98.8	106.9
9月	102.8	109.1	106.4	100.9	121.5	96.4	104.6
10月	103.1	109.4	106.7	101.5	117.9	95.4	121.0
11月	103.8	109.4	105.5	100.8	121.6	96.2	110.1
12月	104.5	107.7	104.2	102.6	121.5	94.9	105.8
6年 1月	104.4	106.1	100.9	102.3	118.5	95.0	101.3
2月	106.4	105.4	96.9	98.9	120.6	97.2	101.9
3月	107.0	106.8	97.9	104.2	125.0	99.0	103.4

118.4	102.9	75.6	64.7	74.6	72.5	100.2	101.1	75.9
123.0	103.5	76.0	66.7	74.3	71.9	99.5	105.0	71.2
123.4	99.7	73.9	64.5	72.3	68.7	95.5	106.8	76.6
124.6	96.2	72.0	62.8	72.8	67.0	89.3	112.3	77.0
128.0	95.9	74.3	65.0	74.3	68.8	92.4	115.6	70.4
124.0	99.5	74.1	64.1	74.6	68.2	93.1	114.3	77.7
123.6	103.4	74.0	63.8	73.5	67.8	95.9	117.1	71.1
125.0	106.2	73.9	63.4	73.2	69.9	93.4	116.2	65.2
123.0	109.6	71.8	61.6	72.4	67.8	88.5	115.3	60.2
125.7	109.5	70.5	60.3	70.2	65.0	89.1	118.4	59.9
127.3	110.5	70.0	59.2	68.8	65.0	89.7	121.4	61.5
124.2	105.8	69.5	58.7	66.1	63.7	94.0	122.3	57.7
130.2	104.0	71.0	59.7	67.1	63.9	100.6	116.5	54.9
145.5	101.6	70.8	59.2	64.0	68.2	102.4	117.4	65.1
138.6	95.3	70.6	60.3	67.6	62.8	97.5	110.6	69.0

2. 主要品目の年及び

年度別生産統計

品目 単位 年次	板ガラス				安全ガラス及び複層ガラス				ガラス		
	板ガラス				安全 ガラス 合計	合わせ ガラス	強化 ガラス	複層 ガラス	ガラス 繊維 製品合計		
	合計	普通 板ガラス	変り 板ガラス	みがき 板ガラス							
	千換算箱	千換算箱	千換算箱	千換算箱	10 ³ m ²	10 ³ m ²	10 ³ m ²	10 ³ m ²	t		
年	53	34,547	10,869	8,718	14,960	28,482	3,612	24,870	...	248,747	
	54	38,145	9,471	9,039	19,635	32,532	3,904	28,628	...	299,196	
	55	40,450	8,142	9,773	22,535	39,767	5,295	34,472	733	286,079	
	56	34,472	4,159	6,805	23,508	39,782	5,234	34,548	776	293,870	
	57	33,693	2,038	7,438	24,216	39,563	5,375	34,188	950	325,666	
	計	58	33,923	1,031	6,465	26,427	43,665	5,952	37,713	950	339,334
		59	33,974	643	6,517	26,814	45,331	6,489	38,843	1,003	388,894
		60	35,393	645	6,337	28,411	49,497	8,805	40,692	1,127	425,232
		61	33,414	694	5,780	26,941	49,590	10,694	38,895	1,284	412,824
		62	33,562	678	5,254	27,630	48,925	12,354	36,571	1,626	474,640
		63元	35,440	433	6,527	28,480	51,403	13,467	37,936	1,876	533,464
		2	36,044	41	6,216	29,786	53,928	14,436	39,492	1,957	578,612
	3	37,417	11	6,408	30,998	55,648	15,314	40,334	2,113	607,550	
4	35,637	5	5,682	29,950	54,855	15,542	39,314	2,250	627,463		
5	34,449	0	5,398	29,052	51,328	14,491	36,837	2,315	596,522		
5	33,059	-	5,197	27,862	45,321	12,870	32,451	2,586	606,459		
年度	53	34,163	0,250	8,074	15,838	28,729	3,525	25,204	...	267,157	
	54	39,672	9,035	9,790	20,849	34,790	4,289	30,501	...	306,812	
	55	38,352	7,595	8,858	21,899	40,119	5,305	34,814	715	381,263	
	56	35,196	3,432	6,862	24,901	39,602	5,364	34,238	819	290,532	
	57	33,775	1,624	7,314	24,837	40,234	5,297	34,939	950	343,466	
	計	58	33,518	991	6,375	26,151	44,618	6,237	38,381	935	343,440
		59	34,073	596	6,560	26,917	45,902	6,638	39,264	1,021	401,217
		60	35,790	618	6,326	28,846	50,161	9,651	40,510	1,156	421,227
		61	32,256	652	5,139	26,466	49,422	11,045	38,377	1,342	421,150
		62	34,907	719	5,746	28,441	49,501	12,822	36,679	1,715	487,709
		63元	35,059	280	6,629	28,150	51,784	13,684	38,200	1,876	546,319
		2	36,222	23	6,136	30,063	54,119	14,619	39,500	2,006	594,722
	3	37,964	10	6,455	31,498	56,196	15,489	40,707	2,142	610,631	
4	35,289	3	5,530	29,757	54,201	15,491	38,710	2,281	621,786		
5	33,928	0	5,346	28,582	50,322	14,074	36,248	2,342	602,595		
5	31,912	-	5,122	26,790	43,469	12,289	31,179	2,716	596,833		

安全ガラスは昭和55年から調査票改訂に伴い安全ガラス及び複層ガラスとなる。

繊維製品		セメント				セメント製品					
ガラス短 繊維製品	ガラス長 繊維製品	セメント 合計	ポルトランド セメント	その他の セメント	クリンカ	遠心力鉄筋 コンクリート 管	遠心力鉄筋 コンクリート パイプ	護岸用 コンクリート ブロック	道路用 コンクリート 製品		
t	t	10 ³ t	10 ³ t	10 ³ t	10 ³ t	10 ³ t	10 ³ t	10 ³ t	10 ³ t		
100,215	148,533	84,882	78,795	6,087	86,521	3,631	7,427	6,927	7,236		
118,129	181,067	87,804	80,938	6,866	90,100	3,527	7,939	6,241	7,450		
114,662	171,417	87,957	80,165	7,792	89,169	3,372	7,098	6,779	7,492		
115,964	177,906	84,828	75,174	9,654	85,699	3,161	6,814	6,746	7,408		
124,153	201,513	80,686	70,374	10,312	81,126	2,872	5,841	6,847	7,174		
計	129,043	210,291	80,891	69,463	11,427	81,428	2,725	5,274	7,296	7,019	
	135,823	253,071	78,860	67,048	11,812	79,178	2,681	5,648	6,397	7,199	
	147,807	277,425	72,847	61,680	11,166	72,236	2,561	5,462	5,390	6,985	
	147,144	265,680	71,264	59,096	12,168	68,438	2,523	5,485	6,076	7,471	
	166,233	308,406	71,551	58,995	12,556	64,261	2,758	6,387	6,231	7,964	
	183,635	349,829	77,554	63,105	14,448	68,625	2,880	7,231	6,246	7,623	
	196,575	382,036	79,717	65,489	14,227	71,018	2,600	7,704	6,240	8,807	
204,775	402,775	84,445	69,790	14,656	75,288	2,476	8,130	6,014	9,185		
206,046	421,418	89,564	73,337	16,227	80,134	2,236	7,764	5,897	9,578		
208,841	387,681	88,253	70,845	17,408	83,156	2,145	6,888	5,459	9,404		
212,674	393,786	88,046	70,978	17,068	86,150	2,121	6,080	4,915	9,414		
年度	108,963	158,193	86,403	80,146	6,257	87,787	3,691	7,675	6,704	7,440	
	122,549	184,263	88,617	81,524	7,093	90,205	3,421	7,855	6,372	7,395	
	113,638	167,625	86,358	78,145	8,213	86,759	3,347	6,756	6,794	7,508	
	111,779	178,753	84,002	74,158	9,844	84,243	3,085	6,713	6,817	7,344	
	131,723	211,743	80,362	69,766	10,596	80,865	2,793	5,558	7,036	7,124	
	計	122,570	220,870	79,799	68,237	11,562	80,319	2,690	5,373	7,035	7,009
		141,661	259,557	77,786	66,067	11,719	77,625	2,683	5,672	6,037	7,171
		146,424	274,803	72,500	61,246	11,253	71,373	2,500	5,428	5,589	7,043
		150,261	270,889	70,782	58,322	12,460	67,391	2,590	6,723	6,208	7,660
		171,330	316,379	74,344	60,951	13,393	65,977	2,859	6,638	6,289	8,232
		189,049	357,265	77,302	63,107	14,195	68,478	2,792	7,288	6,110	8,630
		198,371	396,351	80,123	65,834	14,289	71,602	2,562	7,854	6,260	8,869
	207,888	402,743	86,893	71,825	15,069	77,366	2,423	8,091	5,910	9,349	
204,158	417,628	88,975	72,525	16,451	79,761	2,200	7,602	5,788	9,540		
212,515	390,080	87,951	70,403	17,548	84,659	2,164	6,721	5,389	9,383		
213,084	383,749	88,274	71,325	16,949	86,281	2,083	5,911	4,879	9,348		

- 1. ポルトランドセメントには白色セメントを含む。
- 2. その他のセメントとはフライアッシュセメント、高炉セメント、その他のセメントをいう。
- 3. クリンカは、51~59年ポルトランドセメントクリンカと白色セメントクリンカを合わせた数値である。60年以降はポルトランドセメントクリンカのみ。

品 目 位 年次	セメント製品(つづき)			耐火煉瓦		炭素製品					
	ポスレスト コンクリート 製品	石綿 スレート	気泡 コンクリート 製品	耐火煉瓦 10 ³ t	不定型 耐火物 10 ³ t	炭素製品 合計 t	炭素製品				
							固定電極 t	連続自焼式 電極ペースト t	炭素棒 t	ブラシ t	
53	1,817	69,595	1,665	1,597	831	664,515	349,584	283,039	14,966	1,265	
54	1,783	87,408	2,065	1,659	871	689,852	384,270	271,267	13,626	1,384	
55	1,614	80,998	2,093	1,722	918	705,591	390,626	277,730	13,921	1,511	
56	1,390	70,386	1,914	1,538	894	542,673	323,067	185,569	13,710	1,464	
57	1,313	68,895	2,047	1,362	867	424,023	276,011	116,666	13,225	1,394	
58	1,265	66,189	2,307	1,187	868	348,605	237,782	79,122	13,462	1,642	
59	1,362	73,871	2,618	1,172	892	384,667	267,114	82,392	13,217	2,345	
60	1,299	77,123	2,855	1,149	892	371,051	263,781	71,595	12,606	2,355	
61	1,281	74,171	2,885	1,013	788	305,645	222,225	49,580	21,570	2,389	
62	1,396	76,949	3,216	897	752	275,255	194,991	34,344	10,464	2,662	
計	63	1,435	87,407	3,703	945	810	286,668	199,107	38,529	9,821	2,652
	元	1,493	85,707	4,061	956	845	275,177	182,481	39,125	8,504	2,845
	2	1,530	83,313	4,394	933	860	270,565	178,979	35,900	8,947	2,782
	3	1,585	82,861	3,873	926	837	254,703	165,242	34,132	8,248	2,965
	4	1,655	75,715	3,645	795	765	237,078	161,280	24,470	7,715	2,899
5	1,581	63,460	3,201	738	778	228,612	159,197	23,453	7,162	2,599	
年	53	1,854	72,163	1,745	1,611	845	671,992	350,140	289,436	14,870	1,294
	54	1,745	88,037	2,178	1,676	877	695,334	392,706	267,488	13,232	1,434
	55	1,525	76,546	1,942	1,694	913	675,791	377,948	263,221	14,630	1,495
	56	1,366	71,806	1,967	1,507	897	502,681	302,230	167,427	13,188	1,449
	57	1,291	66,504	2,089	1,289	853	404,515	268,691	104,888	13,243	1,421
年度	58	1,291	68,000	2,401	1,187	882	354,006	241,761	79,978	13,482	1,838
	59	1,351	75,199	2,691	1,171	895	387,588	271,026	80,441	13,150	2,357
	60	1,282	76,482	2,862	1,130	872	380,756	259,577	65,746	12,513	2,380
	61	1,334	73,897	2,935	963	767	286,713	207,589	44,036	10,994	2,366
	62	1,429	80,008	3,372	915	767	283,053	198,881	36,800	10,473	2,726
計	63	1,402	86,788	3,786	949	815	279,888	192,698	37,362	9,573	2,636
	元	1,503	85,790	4,121	951	855	274,276	180,850	38,923	8,452	2,776
	2	1,535	83,114	4,380	934	852	268,246	177,436	34,497	8,928	2,888
	3	1,617	83,374	3,689	900	819	247,636	161,950	31,626	7,937	2,938
	4	1,655	71,455	3,577	772	767	236,150	160,949	25,043	7,756	2,809
5	1,579	65,228	3,153	713	779	226,978	159,736	22,210	6,623	2,595	
備 考						炭素製品合計には不透性炭素、黒鉛ろっば、特殊炭素製品、炭素繊維を含む。					

研削砥石	石膏ボード	石綿製品	繊維板	パーティック ルボード	アルミニウム サッシ	スチール又は ステンレス シャッター	プレハブ 建築用 パネル
t	10 ³ m ²	10 ³ t	10 ³ m ²	10 ³ m ²	t	t	10 ³ m ²
59,618	262,091	62	103,323	61,190	458,294	198,389	20,116
68,030	305,076	74	112,417	81,769	515,470	181,286	20,556
70,003	306,076	81	116,783	85,177	489,874	186,119	19,683
64,854	290,960	76	97,673	74,105	382,253	162,573	16,948
64,517	312,052	64	99,020	79,794	410,457	164,831	18,011
62,282	336,424	59	96,744	79,272	425,755	168,403	16,052
66,148	349,854	65	98,495	75,538	392,414	177,060	15,947
66,310	375,873	60	104,796	76,001	369,650	158,443	16,056
60,238	400,131	52	99,974	77,524	380,615	157,544	17,067
59,754	452,424	50	110,525	80,486	413,070	157,702	19,364
66,254	519,016	51	121,252	85,591	442,448	169,060	25,790
69,164	549,994	48	121,718	85,044	449,098	187,672	25,203
70,999	578,209	44	123,959	79,616	429,707	199,681	25,956
68,859	567,584	38	123,940	80,269	424,862	208,688	25,266
60,954	571,422	30	120,490	77,554	399,748	195,903	25,090
55,848	572,049	25	137,254	86,054	391,337	174,248	27,734
61,583	277,063	63	101,823	65,496	471,778	194,732	20,311
69,766	308,023	78	116,744	84,512	533,262	186,731	20,501
68,321	292,942	80	109,788	81,098	443,597	176,032	18,547
65,679	297,667	73	98,618	76,019	388,487	165,251	17,222
62,803	318,263	62	97,782	79,809	417,402	165,983	17,983
62,909	339,503	59	96,876	78,178	420,740	166,980	15,786
66,846	358,196	64	100,806	75,349	382,487	175,233	16,498
65,371	381,100	59	104,052	76,450	368,727	158,039	16,006
58,803	410,519	51	101,269	77,745	391,235	158,101	17,001
61,557	475,408	50	115,064	82,981	426,990	159,882	21,675
66,950	525,728	50	120,867	85,183	443,411	175,235	25,491
69,978	556,775	48	122,621	83,210	440,590	189,727	25,864
70,764	583,107	42	123,956	79,962	438,977	202,037	25,351
67,598	566,040	35	123,531	79,867	412,442	209,699	24,927
58,880	569,941	28	122,720	79,677	398,218	189,470	25,603
55,370	580,876	24	138,089	85,772	397,770	172,051	27,635
					アルミニウムサッシは、昭和60年から調査票を改訂し、従来の全数調査を「従業者30人以上」にした。		スチール又はステンレスシャッターは、昭和60年から従来の全数調査を「従業者30人以上」にした。

3. 総 合

統 計 表

品 目	単 位	5 年					
		受 入	生 産	消 費	出 荷		そ の 他
					数 量	金額(百万円)	
板ガラス							
合 計	千換算箱	8,032	33,059	6	33,615	263,908	7,196
普通板ガラス	"	25	-	0	23	139	5
変り板ガラス	"	1,986	5,197	1	5,159	24,495	1,976
みがき板ガラス	"	6,021	27,862	5	28,433	239,274	5,215
安全ガラス及び複層ガラス							
合 計	10 ³ ㎡	7,683	47,906	...	52,886	273,837	2,904
安全ガラス計	"	5,777	45,321	...	49,878	249,514	1,424
合わせガラス	"	1,129	12,870	...	13,801	101,876	225
強化ガラス	"	4,649	32,451	...	36,077	147,639	1,199
複層ガラス	"	1,906	2,586	...	3,008	24,322	1,481
ガラス繊維製品							
合 計	t	75,976	606,459	113,956	536,200	195,104	27,293
ガラス短繊維製品計	"	18,782	212,674	1,083	211,806	72,411	19,797
フェルト	"	15,850	154,598	607	153,714	46,813	17,847
ボード	"	762	29,031	458	28,452	12,884	236
筒	"	984	12,151	2	12,421	7,660	942
その他	"	1,186	16,894	16	17,219	5,053	772
ガラス長繊維製品計	"	57,193	393,786	112,873	324,394	122,693	7,496
ロービング	"	10,373	178,097	75,169	110,815	22,930	829
チョップドストランド	"	5,736	77,291	46	80,315	18,289	574
マット(チョップドストランド)	"	7,187	35,126	269	40,984	12,316	171
マット(その他)	"	338	2,967	26	3,228	2,140	1
フィルター	"	-	620	-	329	641	291
糸	"	29,616	57,787	36,869	43,871	21,428	5,406
布	"	3,613	32,835	410	35,420	37,996	160
テープ	"	222	275	-	539	856	27
その他	"	107	8,786	82	8,895	6,096	37

在 庫	5 年 度						在 庫
	受 入	生 産	消 費	出 荷		そ の 他	
				数 量	金額(百万円)		
6,324	7,881	31,912	6	32,859	257,601	7,261	5,990
5	25	-	0	22	135	5	5
633	2,007	5,122	0	5,112	24,288	2,002	642
5,686	5,849	26,790	5	27,724	233,178	5,254	5,344
3,466	7,720	46,184	...	51,477	266,070	2,975	3,075
3,443	5,760	43,469	...	48,344	241,722	1,451	3,015
806	1,096	12,289	...	13,341	98,369	202	613
2,637	4,664	31,179	...	35,003	143,353	1,249	2,402
23	1,960	2,716	...	3,134	24,348	1,523	60
80,360	78,519	596,833	112,561	542,262	193,778	26,581	77,663
14,922	18,264	213,084	1,056	210,784	71,507	19,288	19,407
8,195	15,283	155,106	563	152,023	46,098	17,282	12,250
4,001	766	29,257	471	29,092	13,006	258	3,874
1,753	936	12,067	3	12,248	7,511	891	1,794
972	1,279	16,655	19	17,420	4,892	856	1,489
65,438	60,254	383,749	111,505	331,478	122,271	7,293	58,256
20,325	11,852	170,100	73,496	113,423	22,801	769	15,834
15,890	7,071	75,946	261	81,883	18,112	590	14,976
6,146	8,307	33,211	522	41,930	12,160	171	5,173
507	342	3,128	41	3,492	2,534	34	486
48	-	605	-	338	655	265	55
12,865	28,836	57,979	36,611	44,079	20,981	5,239	12,114
7,167	3,488	33,706	410	36,804	38,126	158	7,213
79	221	254	-	496	800	27	80
2,410	136	8,820	162	9,034	6,102	41	2,326

品 目	単 位	5 年 度					
		受 入	生 産	消 費	出 荷		
					販 売		そ の 他
					数 量	金額(百万円)	
セメント							
合 計	10 ³ t	1,320	88,046	917	87,127	726,965	1,297
構造用セメント	"	1,320	87,887	917	86,965	723,083	1,297
ポルトランドセメント	"	1,277	70,819	816	70,097	595,332	1,137
早 強	"	15	3,281	-	3,294	34,481	19
普 通	"	1,167	67,451	816	66,727	560,086	1,022
中 麻 熟	"	95	87	-	76	765	95
フライアッシュセメント	"	-	668	-	662	5,913	0
高炉セメント	"	43	16,106	101	15,927	119,338	157
その他のセメント	"	-	294	-	279	2,500	3
白色ポルトランドセメント	"	-	159	-	162	3,882	-
ポルトランドセメントクリンカ	"	6,325	86,150	80,177	6,062	23,163	6,342
構造用セメント企業計	"	-	-	-	91,019	-	-
遠心力鉄筋コンクリート製品計	t	394,597	9,324,619	...	9,625,400	275,205	180,110
遠心力鉄筋コンクリート管	"	232,397	2,121,157	...	2,236,392	75,304	96,515
遠心力鉄筋コンクリートボール	"	21,415	1,123,006	...	1,142,547	52,225	3,599
遠心力鉄筋コンクリートパイプ	"	140,785	6,080,456	...	6,246,461	147,676	79,996
空洞コンクリートブロック	千個	5,794	212,081	...	216,382	24,298	1,771
護岸用コンクリートブロック	t	258,918	4,914,516	...	5,126,639	65,533	70,439
道路用コンクリート製品	"	1,067,848	9,413,595	...	10,126,169	214,569	118,758
プレストレストコンクリート製品計	"	43,219	1,580,721	...	1,537,402	62,144	56,335
枕 木	"	339	120,227	...	105,916	4,378	128
はり・けた	"	3,763	516,235	...	525,780	24,261	1,597
そ の 他	"	39,117	944,259	...	905,706	33,506	54,610
石綿スレート計	千枚	8,135	63,460	...	66,301	85,230	7,179
波形石綿スレート	"	3,728	17,516	...	19,893	15,446	2,380
石綿セメント板	"	4,407	45,944	...	46,408	69,784	4,799
木材セメント板	"	335	11,563	...	11,279	14,728	529
パルプセメント板	"	37	3,893	...	3,754	2,076	54
テラゾー製品	m ²	-	269,669	...	261,363	1,576	104
気泡コンクリート製品	m ³	25,943	3,201,287	...	3,232,344	99,983	30,835

品 目	単 位	5 年 度							
		在 庫	受 入	生 産	消 費	出 荷			
						販 売		そ の 他	
						数 量	金額(百万円)		
セメント									
合 計		1,514	1,239	88,274	922	87,242	719,938	1,288	1,379
構造用セメント	"	1,503	1,239	88,114	922	87,082	716,134	1,288	1,371
ポルトランドセメント	"	1,236	1,191	71,165	819	70,344	590,544	1,123	1,119
早 強	"	94	15	3,336	-	3,333	34,477	19	90
普 通	"	1,106	1,099	67,729	819	66,915	555,130	1,027	1,004
中 麻 熟	"	37	77	100	-	96	937	77	26
フライアッシュセメント	"	21	-	668	-	669	5,952	0	20
高炉セメント	"	208	48	15,948	103	15,753	116,855	162	189
その他のセメント	"	38	-	333	-	316	2,782	3	42
白色ポルトランドセメント	"	11	-	160	-	161	3,803	-	8
ポルトランドセメントクリンカ	"	966	6,248	86,281	80,416	5,921	22,155	6,268	1,024
構造用セメント企業計	"	3,819	-	-	-	90,944	-	-	3,903
遠心力鉄筋コンクリート製品計	t	2,156,448	364,126	9,123,574	...	9,373,975	269,253	155,830	2,087,121
遠心力鉄筋コンクリート管	"	842,164	224,668	2,082,542	...	2,185,422	74,173	90,356	761,755
遠心力鉄筋コンクリートボール	"	165,276	20,796	1,130,413	...	1,157,689	53,102	2,988	157,974
遠心力鉄筋コンクリートパイプ	"	1,149,008	118,662	5,910,619	...	6,030,864	141,978	62,486	1,167,392
空洞コンクリートブロック	千個	26,022	5,779	207,119	...	211,719	23,896	1,793	26,318
護岸用コンクリートブロック	t	1,284,016	289,875	4,878,933	...	5,186,508	65,406	58,251	924,914
道路用コンクリート製品	"	3,025,630	1,059,239	9,347,943	...	10,148,363	215,559	108,610	2,562,561
プレストレストコンクリート製品計	"	350,260	37,678	1,578,819	...	1,511,652	60,375	64,722	355,754
枕 木	"	46,387	218	122,477	...	119,252	4,918	1,207	46,592
はり・けた	"	108,292	1,782	514,758	...	491,007	22,274	1,798	108,471
そ の 他	"	195,581	35,678	941,584	...	901,393	33,183	61,717	200,691
石綿スレート計	千枚	10,478	8,101	65,228	...	68,038	89,660	7,180	11,942
波形石綿スレート	"	3,507	3,583	17,416	...	19,248	15,132	2,341	3,833
石綿セメント板	"	6,971	4,518	47,812	...	48,790	74,528	4,839	8,109
木材セメント板	"	1,233	322	12,259	...	11,891	16,225	498	1,785
パルプセメント板	"	253	562	8,006	...	8,111	5,921	203	1,091
テラゾー製品	m ²	43,392	1,336	308,563	...	298,612	1,796	106	86,691
気泡コンクリート製品	m ³	160,155	25,005	3,152,791	...	3,173,823	97,407	30,211	166,656

品目	単位	5 年					
		受入	生産	消費	出荷		その他
					数量	金額(百万円)	
耐火煉瓦							
合計	t	92,568	1,516,310	...	1,579,510	251,009	26,542
耐火煉瓦計	"	26,314	738,016	...	753,360	165,431	9,192
粘土質	"	9,963	221,242	...	229,723	18,237	1,293
高アルミナ質(電鋸品を含む)	"	1,138	139,306	...	137,523	37,546	1,999
塩基性煉瓦(ドロマイト質を含む)	"	10,810	253,255	...	258,992	60,199	4,259
炭素(黒鉛を含む)	"	691	18,823	...	18,811	9,467	387
炭化けい素質	"	3	20,768	...	20,662	6,990	295
耐火断熱	"	3,509	14,933	...	19,597	2,935	16
ジルコン(ジルコニアを含む)	"	9	35,433	...	34,614	10,733	460
その他	"	191	34,256	...	33,438	19,324	483
不定型耐火物計	"	66,254	778,294	...	826,150	85,578	17,350
耐火モルタル	"	2,359	55,694	...	55,864	4,171	2,933
キャストブル耐火物	"	3,000	351,720	...	341,455	40,782	12,859
プラスチック耐火物	"	6	41,660	...	41,807	3,290	136
吹付材耐火物	"	39,637	145,117	...	183,695	13,219	326
その他	"	21,252	184,103	...	203,329	24,117	1,096
炭素製品							
合計	t	1,184	228,612	16,784	209,582	113,591	3,886
電極計	"	386	182,650	16,095	164,643	55,469	2,427
固型電極計	"	380	159,197	2,058	157,097	54,697	663
人造黒鉛電極	"	367	146,786	2,053	144,684	51,765	648
その他の固型電極	"	13	12,411	5	12,413	2,932	15
連続自焼式電極ペースト	"	6	23,453	14,037	7,546	772	1,764
炭素棒計	"	792	7,162	-	8,100	4,820	212
ガウジング用	"	464	532	-	1,015	1,180	-
電池用	"	225	6,033	-	6,406	2,645	-
その他	"	103	596	-	679	994	212
ブラシ計	"	1	2,599	-	2,589	12,057	-
人造黒鉛質	"	1	342	-	343	3,537	-

在庫	5 年 度						在庫
	受入	生産	消費	出荷		その他	
				数量	金額(百万円)		
144,253	90,623	1,491,686	...	1,556,492	246,792	27,272	139,703
116,104	25,256	713,171	...	732,029	161,684	9,806	109,485
33,326	9,404	212,703	...	222,710	17,720	1,294	32,814
20,303	811	134,939	...	133,348	37,073	1,523	20,482
36,117	10,694	244,620	...	251,312	58,036	5,184	33,601
1,244	702	17,147	...	17,452	9,087	418	1,072
2,532	2	20,685	...	20,381	6,900	424	2,556
9,367	3,336	14,700	...	19,386	2,887	13	8,906
4,463	19	34,472	...	34,182	11,336	480	4,566
8,752	288	33,905	...	33,258	18,646	470	5,488
28,149	65,367	778,515	...	824,463	85,108	17,466	30,218
1,931	1,464	54,461	...	53,741	4,132	2,610	2,226
13,743	3,000	349,581	...	338,847	40,368	13,466	13,924
1,047	6	40,518	...	40,676	3,220	131	1,144
4,277	39,389	150,675	...	188,260	13,270	241	5,434
7,151	21,508	183,280	...	202,939	24,119	1,018	7,490

品 目	単 位	5 年					
		受 入	生 産	消 費	出 荷		そ の 他
					数 量	金額(百万円)	
金属黒鉛質	t	-	2,013	-	2,008	7,147	-
そ の 他	"	-	244	-	238	1,373	-
不浸透性炭素	"	-	204	-	204	1,038	-
黒鉛るつば	"	-	3,506	-	3,576	2,971	-
特殊炭素製品	"	2	27,990	270	27,608	24,309	284
炭素繊維	"	2	4,501	419	2,863	12,927	963
研削砥石 合 計	"	8,356	55,848	...	58,085	56,432	7,114
ビトリファイド法砥石計	"	2,451	17,042	...	17,609	20,955	2,091
一般研削	"	2,390	14,770	...	15,284	18,110	2,091
角 形	"	14	1,981	...	1,981	906	-
軸 付	"	47	291	...	344	1,940	-
マグネシア法砥石	"	-	763	...	780	740	-
レジノイド法砥石計	"	5,787	37,525	...	39,046	33,848	5,023
一般研削	"	956	14,526	...	14,784	15,436	827
切 断	"	3,784	14,602	...	15,303	10,327	3,330
オフセット	"	1,047	8,397	...	8,959	8,084	866
ゴム法砥石	"	118	518	...	650	888	-
石綿製品 合 計	t	...	24,944	98	23,035	26,070	1,883
石綿糸・石綿布	"	...	1,204	12	1,167	1,154	-
ジョイントシート	"	...	4,902	86	4,819	2,575	-
石綿板・石綿紙	"	...	3,511	-	3,504	2,395	-
ブレーキライニング計	"	...	15,295	-	13,511	19,772	1,883
自動車用	"	...	13,973	-	12,188	16,727	1,883
その他用	"	...	1,322	-	1,323	3,045	-
石綿保温材	"	...	32	-	34	174	-
石膏製品ボード計	10 ³ ㎡	42	572,049	...	568,970	100,590	-
石膏ボード	"	36	495,582	...	492,136	81,593	-
化粧石膏ボード	"	5	50,630	...	50,862	15,701	-
ラスボード	"	0	25,151	...	25,211	3,025	-
吸音ボード	"	-	687	...	760	272	-
石膏プラスタ	t	-	123,934	...	125,341	2,458	-

在 庫	受 入	生 産	消 費	5 年 度			在 庫
				出 荷		そ の 他	
				数 量	金額(百万円)		
24	-	1,997	-	1,992	7,097	-	26
19	-	261	-	255	1,472	-	20
0	-	183	-	183	918	-	0
297	-	3,429	-	3,549	2,945	-	272
542	47	27,722	263	27,575	24,661	9	347
1,466	1	4,479	451	2,889	12,767	1,020	1,240
4,696	8,314	55,370	...	56,778	55,651	7,117	4,870
1,550	2,446	16,661	...	17,224	20,667	2,070	1,517
1,316	2,388	14,396	...	14,904	17,731	2,070	1,271
212	14	1,971	...	1,978	954	-	225
22	44	294	...	342	1,983	-	21
76	33	762	...	792	765	-	66
3,047	5,715	37,419	...	38,106	33,308	5,047	3,265
974	960	14,298	...	14,474	15,177	842	910
1,087	3,643	14,593	...	14,848	10,259	3,296	1,204
986	1,112	8,528	...	8,784	7,872	909	1,151
23	120	528	...	656	911	-	22
2,406	...	23,697	67	22,012	25,085	1,753	2,117
107	...	1,177	13	1,157	1,142	-	109
815	...	4,602	54	4,616	2,477	-	670
466	...	3,269	-	3,292	2,246	-	375
1,015	...	14,617	-	12,915	19,056	1,753	960
947	...	13,348	-	11,628	16,081	1,753	906
68	...	1,269	-	1,287	2,976	-	54
3	...	32	-	32	163	-	3
23,364	148	580,876	...	576,511	101,219	-	26.7
19,176	142	504,676	...	500,303	82,295	-	22.3
3,362	6	50,301	...	50,402	15,681	-	3.1
733	1	25,323	...	25,139	3,002	-	1.0
94	-	577	...	667	241	-	1.
8,729	27	123,528	...	124,359	2,444	2	9.3

品目	単位	5 年					
		受入	生産	消費	出荷		
					数量	金額(百万円)	その他
繊維板及びパーティクルボード 繊維板計 (換算値)	10 ³ m ² (m ²)	7,139	137,273 (1,089,004)	4,213	129,616	48,712	8,706
硬質繊維板 (換算値)	"	5	38,612 (128,551)	168	37,705	11,960	-
中質繊維板 (換算値)	"	7,133	38,374 (318,170)	3,875	34,779	18,531	7,267
軟質繊維板 (換算値)	"	-	60,287 (642,283)	170	57,133	18,221	1,439
パーティクルボード (換算値)	"	1,341	84,328 (1,135,036)	3,168	84,067	46,907	70
金属製建具 アルミニウム製計	t	131,466	558,153	...	590,512	1,014,688	102,132
アルミニウムサッシ計	"	93,183	391,337	...	414,480	710,440	71,799
木造住宅用アルミニウムサッシ 窓数	百窓	...	221,940
ビル用アルミニウムサッシ ビル用(完成品)	t	25,946	166,034	...	172,994	390,527	20,001
ビル用(完成品換算分)	"	13,340	83,945	...	89,387	231,335	8,847
アルミニウムドア	"	14,167	41,149	...	44,074	89,411	11,538
アルミニウムエクステリア	"	22,025	100,385	...	104,962	158,733	17,751
アルミニウムその他	"	2,091	25,282	...	26,996	56,104	1,044
スチール又はステンレス製計	"	30,769	275,843	...	304,548	194,069	1,230
スチール又はステンレスサッシ	"	4,137	15,641	...	19,651	22,498	181
スチール又はステンレスドア	"	24,790	85,954	...	109,449	84,482	266
スチール又はステンレスシャッター	"	1,842	174,248	...	175,448	87,089	783

注：金属製建具は昭和60年より調査品目を改正し、また、従来の全数調査を「従業者30人以上」にした。

プレハブ建築用パネル

品目	単位	5 年					
		生産	出荷				
			数量	金額(百万円)	住宅用 数量	住宅用 金額(百万円)	その他 数量
合計	千m ²	27,734	27,715	162,091	3	26,396	153,915
コンクリート系パネル	"	3,925	3,823	59,299	3	3,346	53,269
軽量鉄骨系パネル	"	5,898	6,030	47,309	-	5,844	45,998
その他のパネル(木質系パネル)	"	17,912	17,862	55,482	-	17,206	54,649

在庫	5 年 度						在庫
	受入	生産	消費	出荷			
				数量	金額(百万円)	その他	
8,691	7,421	138,089 (1,097,947)	4,025	129,707	49,163	9,011	8,424
3,555	5	37,802 (125,611)	171	37,006	11,694	-	2,692
2,076	7,416	39,463 (329,038)	3,640	34,995	19,223	7,558	2,600
3,060	-	60,825 (643,298)	214	57,705	18,246	1,453	3,132
2,809	1,616	85,772 (1,153,264)	3,248	84,553	47,775	65	2,956
35,089	134,593	566,886	...	596,473	1,018,292	103,822	39,621
21,368	95,441	397,770	...	419,310	711,276	72,847	24,100
15,069	69,330	231,105	...	247,776	328,795	52,375	17,377
...	...	224,408
6,299	26,111	166,665	...	171,534	382,481	20,472	6,723
4,964	12,867	84,205	...	88,209	222,869	8,559	5,184
1,335	13,244	82,460	...	83,325	159,612	11,913	1,539
3,313	14,811	41,958	...	45,133	90,716	11,850	3,710
8,995	22,209	101,270	...	104,680	158,965	18,064	10,032
1,413	2,132	25,888	...	27,350	57,335	1,061	1,779
5,764	29,166	272,572	...	299,944	189,979	1,211	5,336
158	4,014	15,524	...	19,312	22,108	188	186
4,861	23,238	84,997	...	107,667	82,104	208	4,270
745	1,914	172,051	...	172,965	85,766	815	880

在庫	5 年 度						在庫	
	生産	出荷						
		数量	金額(百万円)	住宅用 数量	住宅用 金額(百万円)	その他 数量		
3,1318	8,175	-	1,038	27,635	27,652	26,436	1,215	1,019
3,477	6,030	-	654	3,740	3,761	3,314	447	606
-	186	1,311	-	5,859	5,904	5,736	168	161
-	656	834	-	18,036	17,986	17,385	600	252

業種・品目	年 月	受 入	生 産	消 費	出 荷			在 庫
					販 売		そ の 他	
					数 量	金額 (百万円)		
3. ホルトランドセメント(中熟)(10 ³ t)	4年	90	102	-	100	909	90	28
	5年	95	87	-	76	765	95	37
	4年度	93	87	-	96	880	94	24
	5年度	77	100	-	96	937	77	26
	5年1月	6	2	-	7	67	6	23
	2	7	6	-	7	65	7	22
	3	14	11	-	9	90	14	24
	4	14	5	-	6	92	14	23
	5	9	10	-	6	58	9	26
	6	12	8	-	9	92	12	24
	7	17	10	-	5	47	17	29
	8	4	6	-	5	48	4	30
	9	6	9	-	7	70	6	32
10	4	6	-	7	65	4	30	
11	-	-3	-	4	36	0	23	
12	3	18	-	4	36	3	37	
6年1月	3	9	-	24	222	3	21	
2	2	11	-	9	79	2	23	
3	4	13	-	10	94	4	26	
4. フライアッシュセメント(10 ³ t)	4年	-	606	-	607	5,545	0	15
	5年	-	668	-	662	5,913	0	21
	4年度	-	613	-	610	5,560	0	21
	5年度	-	668	-	669	5,952	0	20
	5年1月	-	31	-	29	254	-	16
	2	-	37	-	38	336	-	15
	3	-	62	-	57	502	-	21
	4	-	66	-	64	570	-	23
	5	-	60	-	56	490	-	27
	6	-	62	-	65	581	0	24
	7	-	66	-	70	635	0	20
	8	-	44	-	40	373	-	24
	9	-	56	-	59	559	0	20
10	-	66	-	63	564	0	24	
11	-	59	-	64	557	0	19	
12	-	58	-	56	492	0	21	
6年1月	-	36	-	32	274	0	24	
2	-	40	-	39	332	0	26	
3	-	55	-	61	526	0	20	
5. 高炉セメント(10 ³ t)	4年	34	16,472	-	16,321	127,380	140	239
	5年	43	16,106	101	15,927	119,338	157	208
	4年度	33	16,632	22	16,506	127,185	136	208
	5年度	48	15,948	103	15,753	116,855	162	189
	5年1月	2	1,153	7	1,165	8,759	8	214
	2	3	1,416	8	1,409	10,591	13	203
	3	3	1,575	7	1,552	11,415	14	208
	4	4	1,258	7	1,248	9,130	14	201
	5	4	1,113	8	1,072	8,002	13	225
	6	6	1,303	10	1,299	9,993	17	208
	7	4	1,257	12	1,235	9,756	12	209
	8	3	1,247	7	1,221	9,441	12	220
	9	2	1,347	7	1,365	10,379	10	190
10	5	1,533	7	1,505	11,315	15	202	
11	3	1,435	12	1,424	10,323	13	192	
12	5	1,469	9	1,431	10,234	17	208	
6年1月	3	1,133	8	1,116	8,096	10	210	
2	4	1,305	8	1,316	9,440	11	183	
3	6	1,547	8	1,521	10,746	18	189	

業種・品目	年 月	受 入	生 産	消 費	出 荷			在 庫
					販 売		そ の 他	
					数 量	金額 (百万円)		
6. その他の構造用セメント(10 ³ t)	4年	-	330	-	320	2,923	1	29
	5年	-	294	-	279	2,500	3	38
	4年度	-	302	-	290	2,640	1	32
	5年度	-	333	-	316	2,782	3	42
	5年1月	-	17	-	15	140	-	31
	2	-	15	-	15	134	-	31
	3	-	24	-	22	216	-	32
	4	-	26	-	24	227	-	35
	5	-	19	-	16	146	-	38
	6	-	23	-	25	220	-	36
	7	-	25	-	32	272	0	29
	8	-	26	-	20	174	0	34
	9	-	23	-	25	224	0	30
10	-	36	-	31	267	1	32	
11	-	32	-	30	271	1	33	
12	-	29	-	23	208	0	38	
6年1月	-	24	-	21	172	-	41	
2	-	27	-	30	251	-	39	
3	-	43	-	40	350	0	42	
7. 白色ホルトランドセメント(10 ³ t)	4年	-	171	-	168	4,081	0	15
	5年	-	159	-	162	3,882	-	11
	4年度	-	167	-	168	4,087	0	8
	5年度	-	160	-	161	3,803	-	8
	5年1月	-	7	-	11	278	-	11
	2	-	16	-	12	303	-	14
	3	-	10	-	16	399	-	8
	4	-	19	-	14	350	-	12
	5	-	12	-	15	361	-	9
	6	-	14	-	14	345	-	10
	7	-	13	-	12	275	-	11
	8	-	12	-	12	273	-	11
	9	-	10	-	11	257	-	11
10	-	15	-	16	385	-	10	
11	-	16	-	14	330	-	12	
12	-	13	-	14	326	-	11	
6年1月	-	9	-	11	253	-	9	
2	-	18	-	14	318	-	13	
3	-	9	-	14	331	-	8	
ホルトランドセメントクリンカ(10 ³ t)	4年	6,079	83,156	77,952	5,104	21,086	6,002	1,058
	5年	6,325	86,150	80,177	6,062	23,163	6,342	966
	4年度	6,147	84,659	78,944	5,604	23,056	6,108	1,077
	5年度	6,248	86,281	80,416	5,921	22,155	6,268	1,024
	5年1月	346	5,911	5,562	459	1,893	346	953
	2	571	6,935	6,305	475	1,940	571	1,108
	3	611	8,108	7,601	538	2,129	611	1,077
	4	535	7,082	6,650	587	2,242	535	923
	5	482	7,030	6,390	610	2,318	482	955
	6	551	7,168	6,597	405	1,490	568	1,103
	7	289	6,585	6,251	475	1,797	289	966
	8	564	6,925	6,383	549	2,025	564	961
	9	604	7,169	6,475	547	2,026	604	1,108
10	680	7,404	7,098	448	1,653	680	965	
11	624	7,690	7,219	430	1,598	624	1,007	
12	468	8,142	7,646	538	2,052	468	966	
6年1月	294	5,964	5,727	415	1,540	295	791	
2	539	7,008	6,481	351	1,311	539	967	
3	617	8,113	7,500	564	2,103	619	1,024	

業種・品目	年月	受入	生産	出荷			在庫
				販売		その他	
				数	価		
2. 高アルミナ質(電鍍品を含む)煉瓦(t)	4年	36,818	3,644,675	3,621,416	112,866	41,951	195,444
	5年	25,943	3,201,287	3,232,344	99,983	30,835	160,155
	4年度	35,958	3,560,933	3,562,135	111,143	41,439	184,135
	5年度	25,005	3,152,791	3,173,823	97,407	30,211	166,656
	5年1月	2,496	226,420	236,503	7,400	2,717	185,363
	2	1,380	239,135	238,501	7,451	1,803	185,941
	3	1,675	261,124	262,664	8,164	1,942	184,135
	4	2,072	235,854	244,808	7,564	2,719	174,697
	5	2,209	248,955	240,881	7,495	2,482	182,497
	6	1,827	271,060	267,228	8,282	2,106	186,049
	7	1,865	300,788	296,548	9,243	3,499	188,654
	8	2,176	260,156	259,289	8,039	2,321	189,336
9	1,664	278,417	285,357	8,759	1,977	182,083	
10	1,744	283,184	295,798	9,125	2,063	169,150	
11	4,398	294,854	294,453	9,129	4,512	165,386	
12	2,437	301,340	306,314	9,332	2,694	160,155	
6年1月	1,632	233,868	231,339	6,994	1,578	171,423	
2	1,735	224,254	220,006	6,626	2,639	174,771	
3	1,246	220,061	227,802	6,818	1,621	166,656	
耐火煉瓦計(1/8)	4年	33,816	795,063	823,122	171,747	10,958	114,237
	5年	26,314	738,016	753,360	165,431	9,192	116,104
	4年度	31,001	772,310	795,403	166,209	10,602	116,202
	5年度	25,256	713,171	732,029	161,684	9,806	109,485
	5年1月	2,052	60,910	62,217	12,924	608	114,488
	2	1,972	60,951	60,429	12,885	739	116,447
	3	2,277	65,071	66,531	14,522	981	116,202
	4	1,900	62,671	66,728	14,328	730	113,220
	5	2,041	59,437	62,110	12,977	495	112,068
	6	2,034	64,336	63,058	14,146	597	114,912
	7	2,791	64,211	67,006	15,377	815	114,039
	8	3,186	62,913	65,853	14,349	680	113,630
9	2,088	61,936	61,790	14,506	875	114,906	
10	2,424	60,475	60,542	13,206	835	116,442	
11	1,761	57,433	57,691	12,663	926	117,338	
12	1,788	57,672	59,405	13,546	911	116,104	
6年1月	1,767	52,413	56,647	12,205	962	112,445	
2	1,546	53,046	53,065	11,438	755	110,300	
3	1,930	56,628	58,134	12,942	1,225	109,485	
1. 粘土煉瓦(t)	4年	14,457	248,735	262,547	19,955	1,945	33,179
	5年	9,963	221,242	229,723	18,237	1,293	33,326
	4年度	14,260	239,201	252,414	19,282	1,798	34,807
	5年度	9,404	212,703	222,710	17,720	1,294	32,814
	5年1月	1,057	18,241	18,322	1,386	91	34,065
	2	830	19,424	18,944	1,452	71	35,399
	3	864	20,227	21,499	1,807	102	34,807
	4	869	19,202	20,743	1,535	97	34,084
	5	946	17,746	19,353	1,477	104	33,330
	6	755	18,754	18,872	1,510	125	33,874
	7	773	19,056	19,474	1,530	111	34,117
	8	855	17,805	18,963	1,477	87	33,800
9	795	18,029	18,577	1,611	136	33,991	
10	920	18,125	18,257	1,498	133	34,542	
11	662	17,557	18,562	1,492	123	34,141	
12	637	17,076	18,157	1,464	113	33,326	
6年1月	835	15,178	17,096	1,373	42	32,138	
2	581	16,493	17,289	1,367	75	31,844	
3	776	17,682	17,367	1,388	148	32,814	

業種・品目	年月	受入	生産	出荷			在庫
				販売		その他	
				数	価		
2. 高アルミナ質(電鍍品を含む)煉瓦(t)	4年	2,401	153,689	153,174	40,103	2,392	22,844
	5年	1,138	139,306	137,523	37,546	1,999	20,303
	4年度	1,909	148,378	148,529	38,691	2,283	19,869
	5年度	811	134,939	133,348	37,073	1,523	20,482
	5年1月	88	11,773	11,971	3,092	115	19,232
	2	173	11,886	11,780	2,914	253	19,277
	3	351	12,276	11,804	3,353	324	19,869
	4	124	12,605	12,274	3,240	182	20,092
	5	133	11,639	11,731	3,116	74	20,068
	6	58	11,922	11,303	3,159	154	20,585
	7	39	11,920	11,980	3,293	130	20,413
	8	34	11,808	12,408	3,496	86	19,721
9	17	11,356	10,638	3,111	171	20,161	
10	19	10,766	11,064	3,089	144	19,821	
11	21	10,136	9,979	2,843	105	19,867	
12	81	11,219	10,591	2,841	261	20,303	
6年1月	107	10,746	10,564	2,924	104	20,476	
2	129	10,084	9,891	2,665	-28	20,790	
3	49	10,758	10,925	3,297	140	20,482	
3. 塩基性煉瓦(ドロマイト質を含む)(t)	4年	10,058	254,422	262,903	57,555	4,841	35,244
	5年	10,810	253,255	258,992	60,199	4,259	36,117
	4年度	9,169	251,729	257,123	56,416	4,939	35,073
	5年度	10,694	244,620	251,312	58,036	5,184	33,601
	5年1月	446	20,180	21,740	4,676	266	33,913
	2	677	19,571	19,403	4,486	284	34,563
	3	745	21,137	20,824	4,783	441	35,073
	4	588	19,965	21,848	5,283	300	33,413
	5	652	20,134	20,611	4,344	227	33,367
	6	766	23,142	22,169	4,859	192	34,891
	7	1,661	22,577	24,787	6,302	470	33,846
	8	1,977	23,133	24,339	5,520	365	34,242
9	1,009	22,524	22,488	5,685	431	34,794	
10	749	21,142	20,520	4,720	305	35,820	
11	822	20,183	19,861	4,509	553	36,670	
12	718	19,567	20,402	5,033	425	36,117	
6年1月	544	16,675	18,685	3,963	658	33,869	
2	534	17,048	16,241	3,543	543	34,495	
3	674	18,530	19,361	4,276	715	33,601	
4. 炭素煉瓦(黒鉛を含む)(t)	4年	1,100	23,444	24,625	10,830	494	914
	5年	691	18,823	18,811	9,467	387	1,244
	4年度	764	23,583	24,792	10,794	402	1,080
	5年度	702	17,147	17,452	9,087	418	1,072
	5年1月	74	2,078	1,982	842	41	1,041
	2	51	1,996	1,844	860	43	1,202
	3	34	2,487	2,623	988	27	1,080
	4	29	1,864	1,749	875	36	1,179
	5	10	1,477	1,552	757	16	1,004
	6	122	1,345	1,461	783	7	1,110
	7	58	1,414	1,411	778	49	1,121
	8	73	1,436	1,376	723	26	1,228
9	20	1,243	1,360	771	47	1,084	
10	54	1,274	1,027	664	26	1,360	
11	47	1,078	1,179	682	28	1,281	
12	119	1,131	1,247	743	41	1,244	
6年1月	64	1,757	1,772	746	33	1,259	
2	28	1,444	1,461	711	19	1,251	
3	78	1,684	1,857	854	90	1,072	

注: 炭素煉瓦には、カーボンブロック、カーボンブリックを含む。

業種・品目	年 月	受 入	生 産	出 荷			在 庫	
				販 売		そ の 他		
				数 量	金額 (百万円)			
5. 炭 化 け い 素 質 煉 瓦 (t)	4年	32	21,225	21,889	7,563	271	2,648	
	5年	3	20,768	20,662	6,990	295	2,532	
	4年度	35	20,574	21,090	7,232	210	2,575	
	5年度	2	20,685	20,381	6,900	424	2,556	
	5年1月	1	1,633	1,595	550	13	2,674	
	2	2	1,673	1,621	567	29	2,701	
	3	-	1,667	1,774	584	13	2,575	
	4	-	2,002	2,298	715	34	2,254	
	5	-	1,759	1,487	514	15	2,514	
	6	-	1,672	1,668	613	24	2,495	
	7	-	1,744	1,640	564	9	2,587	
	8	-	1,642	1,656	570	44	2,607	
	9	-	1,606	1,552	536	41	2,648	
	10	-	1,932	1,975	682	30	2,573	
	11	-	1,836	1,616	525	29	2,768	
	12	-	1,602	1,780	571	14	2,532	
	6年1月	-	1,702	1,561	550	67	2,625	
	2	1	1,516	1,578	533	59	2,507	
	3	1	1,672	1,570	528	58	2,556	
	6. 耐 火 断 熱 煉 瓦 (t)	4年	4,896	20,323	24,340	3,497	26	10,340
		5年	3,509	14,933	19,597	2,935	16	9,367
		4年度	4,415	19,064	22,301	3,295	12	10,176
		5年度	3,336	14,700	19,386	2,887	13	8,906
		5年1月	364	1,375	1,613	225	-	10,545
2		235	972	1,550	216	1	10,201	
3		283	1,330	1,644	311	4	10,176	
4		258	1,327	1,912	283	1	9,846	
5		264	672	1,853	276	1	8,928	
6		315	1,132	1,714	271	1	8,660	
7		233	1,332	1,529	213	1	8,696	
8		243	1,261	1,679	237	-	8,521	
9		247	1,179	1,576	233	1	8,370	
10		681	1,610	1,882	282	2	8,872	
11		209	1,126	1,257	188	-	8,951	
12		177	1,617	1,388	199	4	9,367	
6年1月		193	1,025	1,575	224	-	8,995	
2		267	1,151	1,541	220	-	8,876	
3		249	1,268	1,480	260	2	8,906	
7. ジル コ ン (ジ ル コ ニ ア を 含 む) 煉 瓦 (t)		4年	203	38,647	39,931	12,600	260	4,123
		5年	9	35,433	34,614	10,733	460	4,463
		4年度	140	36,153	36,703	11,377	246	4,754
		5年度	19	34,472	34,182	11,336	480	4,566
		5年1月	-	2,772	2,705	710	33	4,157
	2	-	2,580	2,573	724	24	4,138	
	3	-	3,173	2,539	714	19	4,754	
	4	-	2,949	2,856	736	33	4,813	
	5	-	3,109	3,138	1,100	18	4,766	
	6	4	3,471	3,517	1,364	41	4,683	
	7	-	3,113	2,938	904	18	4,867	
	8	4	2,976	3,129	949	35	4,638	
	9	-	2,826	2,628	840	19	4,822	
	10	1	2,839	2,799	764	120	4,732	
	11	-	2,788	2,655	879	50	4,827	
	12	-	2,837	3,137	1,049	50	4,463	
	6年1月	4	2,617	2,537	1,048	37	4,509	
	2	1	2,512	2,261	819	32	4,732	
	3	5	2,435	2,587	884	27	4,566	

業種・品目	年 月	受 入	生 産	出 荷			在 庫	
				販 売		そ の 他		
				数 量	金額 (百万円)			
8. そ の 他 の 煉 瓦 (t)	4年	669	34,578	33,713	19,644	729	4,945	
	5年	191	34,256	33,438	19,324	483	8,752	
	4年度	309	33,628	32,451	19,122	712	7,868	
	5年度	288	33,905	33,258	18,646	470	5,488	
	5年1月	22	2,858	2,289	1,442	49	8,861	
	2	4	2,849	2,714	1,665	34	8,966	
	3	-	2,774	3,824	1,983	51	7,868	
	4	32	2,757	3,048	1,662	47	7,539	
	5	36	2,901	2,385	1,394	40	8,091	
	6	14	2,898	2,354	1,587	53	8,614	
	7	27	3,055	3,247	1,794	27	8,392	
	8	-	2,852	2,303	1,379	37	8,873	
	9	-	3,173	2,971	1,719	29	9,036	
	10	-	2,787	3,018	1,508	75	8,722	
	11	-	2,729	2,582	1,545	38	8,833	
	12	56	2,623	2,703	1,646	3	8,752	
	6年1月	20	2,713	2,857	1,376	21	8,574	
	2	5	2,798	2,803	1,580	55	5,805	
	3	98	2,619	2,987	1,455	45	5,488	
	不 定 型 耐 火 物 計 (t)	4年	66,014	764,835	817,659	84,685	15,999	26,266
		5年	66,254	778,294	826,150	85,578	17,350	28,149
		4年度	66,481	767,422	818,738	85,103	16,407	28,010
		5年度	65,367	778,515	824,463	85,108	17,466	30,218
		5年1月	5,716	60,209	64,064	6,467	1,306	27,675
2		4,659	61,420	64,132	6,644	1,444	28,373	
3		5,440	66,122	70,101	7,111	1,902	28,010	
4		5,662	69,868	76,095	7,711	1,716	25,718	
5		6,899	63,655	67,475	6,857	1,092	26,643	
6		5,184	64,386	67,856	6,986	1,373	26,728	
7		6,082	67,037	71,585	7,271	1,336	26,890	
8		5,616	65,775	68,981	7,100	1,284	28,185	
9		5,392	63,622	68,677	7,877	1,433	27,117	
10		5,440	65,576	69,003	7,106	1,263	27,765	
11		5,263	63,554	66,959	7,046	1,610	28,161	
12		5,901	67,070	71,222	7,402	1,591	28,149	
6年1月		5,568	62,665	65,089	6,671	1,453	30,137	
2		4,406	59,660	63,655	6,363	1,471	29,341	
3		4,954	65,647	67,866	6,717	1,844	30,218	
1. 耐 火 モ ル タ ル (t)		4年	4,899	61,628	65,260	4,744	2,329	2,369
		5年	2,359	55,864	55,864	4,171	2,933	1,931
		4年度	4,872	59,090	62,218	4,382	2,651	2,370
		5年度	1,464	54,461	53,741	4,132	2,610	2,226
		5年1月	328	4,544	4,558	292	229	2,464
	2	303	4,723	4,518	298	452	2,536	
	3	488	4,781	4,942	336	474	2,370	
	4	327	4,704	5,089	350	317	1,946	
	5	147	4,466	4,466	296	27	2,119	
	6	85	4,931	4,691	343	295	2,153	
	7	137	4,776	5,018	354	178	2,046	
	8	81	4,547	4,470	344	181	2,100	
	9	160	4,476	4,452	329	236	2,038	
	10	86	4,617	4,484	380	142	2,141	
	11	95	4,528	4,746	429	221	1,841	
	12	122	4,601	4,450	419	181	1,931	
	6年1月	71	4,258	4,028	286	164	2,007	
	2	65	4,107	3,767	284	255	2,154	
	3	88	4,450	4,100	317	413	2,226	

業種・品目	年 月	受 入	生 産	出 荷			在 庫
				販 売		そ の 他	
				数 量	金額 (百万円)		
1. 一般研削 (ト)	4年	2,765	16,410	16,905	19,899	2,428	1,541
	5年	2,390	14,770	15,284	18,110	2,091	1,316
	4年度	2,561	15,866	16,439	19,422	2,224	1,452
	5年度	2,388	14,396	14,904	17,731	2,070	1,271
	5年1月	196	1,217	1,229	1,450	170	1,559
	2	192	1,241	1,324	1,567	165	1,490
	3	167	1,340	1,374	1,635	171	1,452
	4	210	1,273	1,341	1,577	166	1,425
	5	279	1,243	1,316	1,510	202	1,425
	6	185	1,231	1,281	1,547	175	1,392
	7	171	1,259	1,279	1,510	170	1,366
	8	201	1,218	1,185	1,392	181	1,419
9	199	1,259	1,275	1,519	180	1,422	
10	198	1,189	1,276	1,534	179	1,355	
11	204	1,199	1,249	1,479	171	1,339	
12	188	1,101	1,155	1,391	161	1,316	
6年1月	173	1,081	1,134	1,368	150	1,288	
2	181	1,134	1,155	1,405	158	1,291	
3	199	1,209	1,258	1,500	177	1,271	
2. 角形 (ト)	4年	10	2,042	2,050	959	-	198
	5年	14	1,981	1,981	906	-	212
	4年度	10	2,016	2,033	940	-	216
	5年度	14	1,971	1,978	954	-	225
	5年1月	1	144	114	58	-	229
	2	1	162	178	81	-	214
	3	1	171	170	79	-	216
	4	2	169	174	80	-	213
	5	2	157	155	71	-	217
	6	1	170	180	80	-	208
	7	1	175	194	85	-	190
	8	2	159	155	71	-	196
9	1	168	158	69	-	207	
10	1	176	178	82	-	206	
11	-	165	169	76	-	202	
12	1	165	156	73	-	212	
6年1月	1	150	145	82	-	219	
2	1	153	150	91	-	223	
3	1	164	164	94	-	225	
3. 軸付 (ト)	4年	48	339	390	2,147	-	28
	5年	47	291	344	1,940	-	22
	4年度	49	321	374	2,094	-	27
	5年度	44	294	342	1,983	-	21
	5年1月	4	22	26	150	-	28
	2	4	26	31	177	-	27
	3	5	27	32	175	-	27
	4	4	26	31	176	-	26
	5	4	24	29	163	-	25
	6	4	23	27	167	-	25
	7	4	23	27	164	-	25
	8	4	21	25	142	-	25
9	4	25	30	161	-	24	
10	4	23	28	150	-	23	
11	3	26	30	162	-	23	
12	3	25	28	153	-	22	
6年1月	3	25	27	168	-	22	
2	3	25	28	181	-	22	
3	4	28	32	196	-	21	

業種・品目	年 月	受 入	生 産	出 荷			在 庫
				販 売		そ の 他	
				数 量	金額 (百万円)		
4. マグネシア法砥石 (ト)	4年	84	803	816	793	-	79
	5年	-	763	780	740	-	76
	4年度	46	776	784	752	-	78
	5年度	33	762	792	765	-	66
	5年1月	-	62	61	56	-	81
	2	-	63	68	61	-	74
	3	-	59	59	56	-	78
	4	-	61	65	60	-	75
	5	-	59	59	58	-	76
	6	-	64	63	62	-	78
	7	-	71	68	63	-	82
	8	-	64	68	64	-	79
9	-	61	66	64	-	76	
10	-	61	59	61	-	80	
11	-	72	70	67	-	83	
12	-	66	74	69	-	76	
6年1月	33	60	74	71	-	62	
2	-	59	61	60	-	61	
3	-	64	65	67	-	66	
5. レジノイド法砥石計 (ト)	4年	7,105	40,766	42,296	36,090	5,307	3,810
	5年	5,787	37,525	39,046	33,848	5,023	3,047
	4年度	6,746	39,339	41,434	35,459	5,162	3,274
	5年度	5,715	37,419	38,106	33,308	5,047	3,265
	5年1月	507	2,867	3,134	2,646	383	3,674
	2	550	3,086	3,229	2,760	444	3,638
	3	500	3,236	3,629	3,056	458	3,274
	4	485	3,159	3,254	2,778	418	3,274
	5	374	2,964	2,950	2,586	391	3,275
	6	565	3,134	3,164	2,764	329	3,475
	7	526	3,187	3,434	2,974	491	3,246
	8	470	3,049	3,087	2,721	429	3,254
9	436	3,303	3,560	3,050	421	3,012	
10	466	3,214	3,207	2,863	434	3,020	
11	413	3,233	3,156	2,832	418	3,110	
12	495	3,093	3,242	2,818	407	3,047	
6年1月	450	2,914	2,847	2,482	430	3,173	
2	522	3,044	3,009	2,602	410	3,305	
3	513	3,125	3,196	2,838	469	3,265	
5. 一般研削 (ト)	4年	1,502	15,864	16,427	16,851	1,116	1,100
	5年	956	14,526	14,784	15,436	827	974
	4年度	1,420	15,307	15,808	16,286	1,038	989
	5年度	960	14,298	14,474	15,177	842	910
	5年1月	97	1,103	1,174	1,201	70	1,058
	2	63	1,130	1,182	1,239	63	1,009
	3	75	1,202	1,226	1,272	68	989
	4	80	1,187	1,221	1,282	70	967
	5	110	1,194	1,194	1,246	75	970
	6	82	1,231	1,257	1,322	70	953
	7	94	1,252	1,292	1,340	78	930
	8	70	1,232	1,203	1,254	75	952
9	78	1,320	1,312	1,349	70	970	
10	73	1,252	1,274	1,363	62	959	
11	72	1,280	1,309	1,358	63	940	
12	62	1,176	1,140	1,209	63	974	
6年1月	80	1,054	1,051	1,116	79	962	
2	78	1,056	1,064	1,126	60	971	
3	81	1,097	1,157	1,211	77	910	

業種・品目	年 月	受 入	生 産	出 荷			在 庫
				販 売		そ の 他	
				数 量	金額 (百万円)		
6. 切	4年	4,317	15,520	16,322	10,667	3,288	1,320
	5年	3,784	14,602	15,303	10,327	3,330	1,087
	4年度	4,179	14,958	16,124	10,571	3,241	1,088
	5年度	3,643	14,593	14,848	10,259	3,296	1,204
	5年1月	333	1,120	1,205	787	249	1,326
	2	409	1,221	1,319	849	311	1,324
	3	334	1,245	1,496	928	308	1,088
	4	334	1,251	1,311	900	278	1,104
	5	190	1,136	1,094	746	250	1,078
	6	379	1,229	1,254	849	207	1,223
	7	334	1,263	1,339	905	325	1,155
	8	316	1,151	1,209	843	280	1,133
9	275	1,255	1,340	879	278	1,045	
10	291	1,247	1,251	885	289	1,043	
11	250	1,252	1,187	869	281	1,093	
12	339	1,232	1,298	888	274	1,087	
6年1月	260	1,136	1,120	793	275	1,111	
2	339	1,222	1,201	813	259	1,199	
3	336	1,219	1,244	890	300	1,204	
7. オ フ セ ッ ト	4年	1,286	9,382	9,547	8,572	903	1,390
	5年	1,047	8,937	8,959	8,084	866	986
	4年度	1,147	9,074	9,502	8,601	883	1,197
	5年度	1,112	8,528	8,784	7,872	909	1,151
	5年1月	77	644	755	658	64	1,290
	2	78	735	728	672	70	1,305
	3	91	789	907	856	82	1,197
	4	71	721	722	596	70	1,203
	5	74	667	662	594	66	1,227
	6	104	674	653	593	52	1,299
	7	98	672	803	730	88	1,161
	8	84	666	675	624	74	1,169
9	83	728	908	822	73	997	
10	102	715	682	615	83	1,018	
11	91	701	660	605	74	1,077	
12	94	685	804	721	70	986	
6年1月	110	724	676	574	76	1,100	
2	105	766	744	663	91	1,135	
3	96	809	795	736	92	1,151	
8. コ ム ム 法 紙 石	4年	140	594	719	977	1	37
	5年	118	518	650	888	-	23
	4年度	135	564	696	946	1	31
	5年度	120	528	656	911	-	22
	5年1月	8	39	57	73	-	28
	2	9	48	58	78	-	27
	3	11	47	54	77	-	31
	4	10	44	53	71	-	32
	5	11	39	49	68	-	33
	6	11	36	50	73	-	31
	7	9	42	53	78	-	29
	8	8	38	50	67	-	25
9	10	43	50	67	-	29	
10	12	47	55	75	-	30	
11	9	48	66	88	-	21	
12	10	47	55	74	-	23	
6年1月	11	41	51	69	-	23	
2	9	53	66	92	-	22	
3	10	50	58	89	-	22	

業種・品目	年 月	受 入	生 産	出 荷			在 庫
				販 売		そ の 他	
				数 量	金額 (百万円)		
石膏製品 ボード 合計 (単位) (10 ³)	4年	21	571,422	570,665	101,638	5	21,840
	5年	42	572,049	568,970	100,590	-	23,364
	4年度	42	569,941	567,615	100,511	5	23,826
	5年度	148	580,876	576,511	101,219	-	26,746
	5年1月	12	44,134	44,877	8,098	-	21,102
	2	4	48,160	49,151	8,948	-	20,106
	3	6	51,297	47,540	8,065	-	23,826
	4	5	44,975	42,257	7,651	-	26,517
	5	5	41,511	41,902	7,494	-	26,125
	6	2	46,943	46,152	8,243	-	26,857
	7	1	49,265	49,284	8,794	-	26,887
	8	4	41,844	43,492	7,620	-	25,222
9	0	50,462	49,741	8,695	-	25,931	
10	2	53,912	53,338	9,231	-	26,496	
11	1	53,004	53,949	9,715	-	25,539	
12	-	46,542	47,287	8,038	-	23,364	
6年1月	20	46,787	46,951	8,053	-	23,206	
2	104	51,612	51,135	9,113	-	23,771	
3	4	54,019	51,023	8,573	-	26,746	
1. 石 膏 ボ ー ド (単位) (10 ³)	4年	17	491,316	489,875	81,739	3	17,256
	5年	36	495,582	492,136	81,593	-	19,176
	4年度	38	490,936	487,695	80,918	3	19,448
	5年度	142	504,676	500,303	82,295	-	22,394
	5年1月	12	38,477	38,841	6,580	-	16,896
	2	3	41,572	42,432	7,161	-	16,031
	3	6	44,330	40,886	6,513	-	19,448
	4	4	39,032	36,499	6,226	-	21,954
	5	4	35,679	36,214	6,121	-	21,419
	6	0	40,344	39,930	6,742	-	21,772
	7	1	42,768	42,407	7,096	-	22,189
	8	4	36,065	37,226	6,097	-	21,020
9	0	43,654	42,973	7,051	-	21,691	
10	2	46,762	46,170	7,463	-	22,276	
11	0	46,214	47,221	7,985	-	21,257	
12	-	40,684	41,336	6,557	-	19,176	
6年1月	19	41,297	41,215	6,631	-	19,264	
2	104	45,180	44,792	7,450	-	19,742	
3	3	46,996	44,320	6,874	-	22,394	
2. 化 粧 石 膏 ボ ー ド (単位) (10 ³)	4年	3	52,816	53,535	16,454	3	3,618
	5年	5	50,630	50,862	15,701	-	3,362
	4年度	3	52,244	52,925	16,190	3	3,351
	5年度	6	50,301	50,402	15,681	-	3,170
	5年1月	0	3,717	4,045	1,260	-	3,291
	2	0	4,444	4,794	1,514	-	2,940
	3	0	5,065	4,642	1,315	-	3,351
	4	1	4,170	3,843	1,180	-	3,678
	5	1	3,803	3,638	1,114	-	3,843
	6	2	3,967	3,887	1,213	-	3,924
	7	0	4,133	4,448	1,385	-	3,603
	8	-	3,783	4,138	1,248	-	3,248
9	-	4,420	4,383	1,345	-	3,283	
10	-	4,692	4,626	1,450	-	3,347	
11	1	4,545	4,469	1,444	-	3,422	
12	-	3,890	3,950	1,231	-	3,362	
6年1月	1	3,575	3,856	1,192	-	3,079	
2	-	4,269	4,430	1,422	-	2,918	
3	0	5,053	4,734	1,456	-	3,170	

注：ボード（石膏ボード）には、化粧石膏ボード、ラスボード、吸音ボードに加工消費されたものは除く。

業種・品目	年 月	受 入	生 産	出 荷			在 庫
				販 売		其 他	
				数 位	金額 (百万円)		
3 ラ ス ホ イ 下 (単位)	4年	1	26,206	26,197	3,072	0	803
	5年	0	25,151	25,211	3,025	-	733
	4年度	1	25,808	26,032	3,060	0	839
	5年度	1	25,323	25,139	3,002	-	1,012
	5年1月	-	1,876	1,906	227	-	773
	2	0	2,050	1,843	243	-	981
	3	0	1,810	1,951	215	-	839
	4	0	1,709	1,851	223	-	697
	5	0	1,988	1,987	237	-	698
	6	-	2,605	2,307	277	-	995
	7	-	2,308	2,333	278	-	969
	8	-	1,909	2,036	242	-	834
9	-	2,356	2,337	281	-	852	
10	-	2,416	2,487	298	-	781	
11	-	2,194	2,222	272	-	752	
12	-	1,931	1,950	233	-	733	
6年1月	0	1,877	1,837	213	-	773	
2	0	2,119	1,872	225	-	1,020	
3	-	1,912	1,919	224	-	1,012	
4 吸 音 ホ イ 下 (単位)	4年	-	1,084	1,059	374	-	164
	5年	-	687	760	272	-	94
	4年度	-	953	963	343	-	187
	5年度	-	577	667	241	-	169
	5年1月	-	64	85	30	-	143
	2	-	93	82	29	-	154
	3	-	93	60	21	-	187
	4	-	64	64	21	-	188
	5	-	41	63	22	-	166
	6	-	28	28	11	-	166
	7	-	56	96	34	-	126
	8	-	86	92	33	-	120
9	-	33	48	18	-	105	
10	-	43	55	20	-	92	
11	-	50	36	14	-	108	
12	-	36	51	18	-	94	
6年1月	-	38	44	16	-	89	
2	-	44	41	15	-	91	
3	-	58	49	19	-	169	
石 膏 ブ ラ ス タ 下 (単位)	4年	-	131,217	130,792	2,644	528	9,960
	5年	-	123,934	125,341	2,458	-	8,729
	4年度	-	131,615	130,749	2,619	-	9,702
	5年度	27	123,528	124,359	2,444	2	9,331
	5年1月	-	9,704	8,767	178	-	10,626
	2	-	9,144	9,778	192	-	9,988
	3	-	10,405	10,689	208	-	9,702
	4	-	9,119	10,242	196	-	9,108
	5	-	9,031	8,319	162	-	9,817
	6	-	9,463	10,069	198	-	9,210
	7	-	11,429	11,356	222	-	9,280
	8	-	10,261	9,732	192	-	9,807
9	-	10,484	11,178	218	-	9,112	
10	-	10,526	12,381	241	-	7,197	
11	-	12,883	13,270	260	-	6,805	
12	-	11,485	9,560	189	-	8,729	
6年1月	14	9,129	8,798	173	1	9,072	
2	3	8,444	9,076	188	1	8,438	
3	10	11,274	10,378	205	-	9,331	

業種・品目	年 月	生 産	消 費	出 荷			在 庫
				販 売		其 他	
				数 位	金額 (百万円)		
石 綿 製 品 合 計 (単位)	4年	29,503	590	26,879	28,692	2,551	2,406
	5年	24,944	98	23,035	26,070	1,883	2,406
	4年度	28,346	502	26,087	27,971	2,380	2,215
	5年度	23,697	67	22,012	25,085	1,753	2,117
	5年1月	1,940	19	1,889	2,045	147	2,283
	2	2,198	15	1,992	2,169	164	2,310
	3	2,352	13	2,248	2,375	201	2,215
	4	2,311	11	2,162	2,413	174	2,178
	5	2,080	8	1,959	2,141	156	2,131
	6	2,265	8	2,014	2,498	164	2,214
	7	2,238	6	1,949	2,460	173	2,320
	8	1,883	3	1,682	2,108	157	2,364
9	2,269	3	2,067	2,272	162	2,428	
10	1,879	4	1,753	1,947	139	2,407	
11	1,880	5	1,736	1,871	129	2,460	
12	1,649	3	1,584	1,770	117	2,406	
6年1月	1,556	4	1,537	1,700	109	2,307	
2	1,774	5	1,659	1,836	138	2,268	
3	1,913	7	1,910	2,069	135	2,117	
1 石 綿 糸 ・ 石 綿 布 (単位)	4年	1,740	49	1,770	1,743	3	90
	5年	1,204	12	1,167	1,154	-	107
	4年度	1,577	44	1,616	1,558	-	104
	5年度	1,177	13	1,157	1,142	-	109
	5年1月	91	-	81	86	-	97
	2	98	2	92	90	-	100
	3	106	2	99	105	-	104
	4	101	-	107	104	-	98
	5	105	-	101	95	-	103
	6	110	2	103	102	-	108
	7	112	2	102	98	-	114
	8	94	2	98	92	-	108
9	104	2	97	99	-	113	
10	95	-	95	95	-	113	
11	101	-	103	98	-	110	
12	87	-	89	90	-	107	
6年1月	88	2	88	94	-	105	
2	84	1	84	83	-	118	
3	96	2	90	93	-	109	
2 ジ ョ イ ン ト 下 (単位)	4年	5,529	224	5,586	3,142	4	820
	5年	4,902	86	4,819	2,575	-	815
	4年度	5,472	221	5,442	3,018	-	743
	5年度	4,602	54	4,616	2,477	-	670
	5年1月	370	19	431	209	-	741
	2	442	13	402	223	-	768
	3	467	11	485	262	-	743
	4	463	11	432	234	-	764
	5	347	8	410	221	-	691
	6	495	6	405	216	-	774
	7	430	4	400	213	-	798
	8	332	1	363	190	-	767
9	448	1	443	231	-	770	
10	420	4	357	189	-	830	
11	378	5	362	185	-	838	
12	310	3	329	202	-	815	
6年1月	256	2	314	162	-	756	
2	338	4	345	182	-	745	
3	385	5	456	252	-	670	

業種・品目	年 月	生 産	消 費	出 荷			在 庫
				販 売		そ の 他	
				数 量	金額 (百万円)		
3. 石 綿 板 ・ 石 綿 紙 (t)	4年	3,959	305	3,640	2,224	-	378
	5年	3,511	-	3,504	2,395	-	466
	4年度	3,774	228	3,607	2,328	-	359
	5年度	3,269	-	3,292	2,246	-	375
	5年1月	244	-	269	210	-	353
	2	328	-	321	228	-	362
	3	318	-	335	230	-	359
	4	350	-	364	252	-	345
	5	348	-	324	213	-	370
	6	274	-	316	197	-	319
	7	352	-	284	180	-	386
	8	292	-	260	170	-	418
9	305	-	291	205	-	461	
10	241	-	257	169	-	440	
11	247	-	258	172	-	478	
12	212	-	225	168	-	466	
6年1月	196	-	241	166	-	424	
2	238	-	225	170	-	412	
3	214	-	247	183	-	375	
ブレイクラインニング計 (t) (4/5)	4年	18,224	6	15,848	21,419	2,544	1,114
	5年	15,295	-	13,511	19,772	1,883	1,015
	4年度	17,471	5	15,382	20,895	2,380	1,006
	5年度	14,617	-	12,915	19,056	1,753	960
	5年1月	1,233	-	1,106	1,528	147	1,088
	2	1,328	-	1,174	1,614	164	1,077
	3	1,457	-	1,325	1,761	201	1,006
	4	1,395	-	1,257	1,809	174	968
	5	1,278	-	1,121	1,598	156	965
	6	1,381	-	1,186	1,964	164	1,010
	7	1,341	-	1,160	1,951	173	1,019
	8	1,163	-	958	1,643	157	1,069
9	1,409	-	1,233	1,722	162	1,082	
10	1,121	-	1,042	1,480	139	1,022	
11	1,151	-	1,010	1,402	129	1,032	
12	1,038	-	939	1,299	117	1,015	
6年1月	1,014	-	892	1,269	109	1,019	
2	1,111	-	1,002	1,388	138	991	
3	1,215	-	1,115	1,531	135	960	
4. 自 動 車 用 (t)	4年	16,790	4	14,424	18,066	2,544	1,039
	5年	13,973	-	12,188	16,727	1,883	947
	4年度	16,071	3	13,966	17,586	2,380	938
	5年度	13,348	-	11,628	16,081	1,753	906
	5年1月	1,119	-	979	1,245	147	1,029
	2	1,224	-	1,073	1,379	164	1,016
	3	1,345	-	1,220	1,522	201	938
	4	1,264	-	1,124	1,494	174	903
	5	1,163	-	1,015	1,356	156	893
	6	1,270	-	1,084	1,722	164	934
	7	1,212	-	1,041	1,668	173	933
	8	1,049	-	858	1,411	157	967
9	1,300	-	1,123	1,474	162	982	
10	1,007	-	916	1,188	139	928	
11	1,071	-	915	1,191	129	954	
12	949	-	840	1,075	117	947	
6年1月	924	-	793	1,035	109	964	
2	1,021	-	905	1,164	138	941	
3	1,118	-	1,014	1,301	135	906	

業種・品目	年 月	生 産	消 費	出 荷			在 庫		
				販 売		そ の 他			
				数 量	金額 (百万円)				
5. そ の 他 用 (t)	4年	1,434	2	1,424	3,353	-	75		
	5年	1,322	-	1,323	3,045	-	68		
	4年度	1,400	2	1,416	3,309	-	68		
	5年度	1,269	-	1,287	2,976	-	54		
	5年1月	114	-	127	283	-	59		
	2	104	-	101	235	-	61		
	3	112	-	105	238	-	68		
	4	131	-	133	315	-	65		
	5	115	-	106	242	-	72		
	6	111	-	102	242	-	76		
	7	129	-	119	282	-	86		
	8	114	-	100	232	-	102		
9	109	-	110	248	-	100			
10	114	-	126	293	-	94			
11	80	-	95	211	-	78			
12	89	-	99	223	-	68			
6年1月	90	-	99	234	-	55			
2	90	-	97	223	-	50			
3	97	-	101	230	-	54			
6. 石 綿 保 温 材 (t)	4年	51	6	35	165	-	4		
	5年	32	-	34	174	-	3		
	4年度	52	4	40	173	-	3		
	5年度	32	-	32	163	-	3		
	5年1月	2	-	2	11	-	4		
	2	2	-	3	15	-	3		
	3	2	-	4	19	-	3		
	4	2	-	2	14	-	3		
	5	2	-	3	14	-	2		
	6	5	-	4	19	-	3		
	7	3	-	3	18	-	3		
	8	2	-	3	13	-	2		
9	3	-	3	15	-	2			
10	2	-	2	13	-	2			
11	3	-	3	13	-	2			
12	2	-	2	11	-	3			
6年1月	2	-	2	8	-	3			
2	3	-	3	14	-	2			
3	3	-	2	11	-	3			
業 種 ・ 品 目	年 月	受 入	生 産	消 費	出 荷		在 庫		
					販 売				
					数 量	金額 (百万円)	そ の 他		
	7. 織 維 板 合 計 (10 ³) (t) (1/3)	4年	3,596	120,490	1,176	118,337	44,895	5,260	6,907
		5年	7,139	137,273	4,213	129,616	48,712	8,706	8,691
		4年度	4,295	122,722	1,737	121,439	45,732	6,025	6,183
		5年度	7,421	138,089	4,025	129,707	49,163	9,011	8,424
		5年1月	436	9,936	280	9,421	3,506	577	7,001
		2	530	10,401	180	10,432	3,854	637	6,684
		3	569	12,074	336	12,082	4,354	727	6,183
		4	592	11,155	319	10,643	3,888	717	6,251
		5	578	10,919	442	10,259	3,903	687	6,344
6		671	11,720	437	10,980	4,117	786	6,548	
7		680	11,861	319	10,949	4,208	830	6,991	
8		530	10,238	226	9,888	3,610	641	7,005	
9	651	12,657	681	11,421	4,299	791	7,320		
10	559	12,283	391	11,318	4,363	738	7,715		
11	718	12,561	250	11,737	4,604	822	8,189		
12	624	11,467	351	10,489	4,007	753	8,691		
6年1月	563	10,424	125	9,889	3,864	711	8,718		
2	611	10,688	380	10,194	3,859	724	8,718		
3	644	12,115	103	11,942	4,441	810	8,424		

6. 需要部門別出荷内訳

(1) 安全ガラス及び複層ガラス

(単位: 10³㎡)

Table showing production, shipment, and inventory statistics for various products (2-axis reinforcement iron bars, etc.) from 4 years/5 fiscal years to 6 years 1-3 months. Columns include quantity and amount in million yen.

Table showing the breakdown of safety glass and laminated glass shipments by department (Construction, Industry, Household Use) from 4 years/5 fiscal years to 6 years 1-3 months. Categories include Safety Glass, Laminated Glass, and Tempered Glass.

5. セメント製品通産局別生産統計

Table showing cement product production statistics by agency (e.g., National Agency, Hokkaido Agency, Tohoku Agency, etc.) for various types of cement products.

7.大・中小企業別統計

(2) 電 極 (消費量及び国内向け販売)

(単位: t)

品 目	年 次	合 計	電 気 炉 鋼 向	フ ェ ロ アロイ向	金 属 精 練 向	ア ル ミ ニ ウ ム 向	カ ル シ ウ ム カーボト向	電 解 ソーダ向	そ の 他 向
5年	84,963	81,857	-	271	79	2	-	2,754	
合 計	4年度	83,741	80,976	-	327	93	53	46	2,246
	5年度	83,392	80,409	-	275	80	3	-	2,625
人造黒鉛 電 極	4年	80,706	78,314	-	342	-	47	-	2,003
	5年	84,963	81,857	-	271	-	-	-	2,535
その他の 固定電極	4年	369	-	-	-	92	7	71	199
	5年	300	-	-	-	79	2	-	219
連続自燃 式電極 ペースト	4年	23,570	157	8,254	755	9,709	3,948	-	747
	5年	21,530	-	7,090	763	9,206	3,957	-	514
4年度	23,431	-	8,207	730	9,885	3,923	-	686	
	5年度	20,576	-	6,676	742	8,921	3,833	-	404

(3) 研削砥石

(単位: t)

年 月	合 計	鉄 鋼 業	機 械 工 業							卸・小売業	その他(輸 出を含む。)
			鉄道車 両・船舶	自動車	電気機 械器具	精密機 械器具	金属加 工機械	ベアリング	その他		
4年	63,177	7,116	720	4,587	1,284	1,374	2,470	3,546	1,440	33,818	6,822
5年	58,085	7,205	653	3,987	1,047	1,154	2,354	3,095	1,713	30,739	6,138
4年度	61,761	7,117	687	4,425	1,224	1,317	2,462	3,404	1,522	33,050	6,553
5年度	56,778	7,137	644	3,857	1,032	1,131	2,316	3,006	1,622	30,083	5,950
5年1月	4,621	543	50	322	85	98	193	255	131	2,432	512
2	4,888	579	53	337	93	100	194	260	150	2,516	606
3	5,318	588	55	357	92	105	207	278	153	2,935	548
4	4,918	612	50	355	88	101	206	270	149	2,628	459
5	4,558	602	52	332	80	86	168	256	141	2,378	443
6	4,765	614	60	332	90	98	195	254	157	2,476	489
7	5,055	638	61	337	89	103	192	269	162	2,703	501
8	4,570	600	53	309	79	93	193	237	142	2,384	480
9	5,139	628	57	330	89	94	199	263	144	2,836	499
10	4,803	623	56	349	91	95	202	248	131	2,550	458
11	4,740	612	56	330	91	93	197	270	134	2,438	519
12	4,710	566	50	297	80	88	188	235	119	2,463	624
6年1月	4,278	525	46	282	81	86	177	221	119	2,288	453
2	4,469	545	52	291	79	100	188	239	117	2,368	490
3	4,773	572	51	313	95	94	191	244	107	2,571	535

業 種 ・ 品 目	年・項目	生 産	販 売				在 庫
			合 計		輸 出 向	国 内 向	
			数	金額 (百万円)			
安全 ガラス (IP等) 及び複	4年 合 計	53,643	58,238	302,175	3,670
	中小企業 %	5,586 10.4	3,665 6.3	25,841 8.6	73 2.0
遠心 力鉄粉 コンク	4年 合 計	2,145,178	2,321,283	75,073	823,549
	中小企業 %	983,550 45.8	1,082,049 46.6	35,406 47.2	401,550 48.8
遠心 力鉄粉 コンク	4年 合 計	2,121,157	2,236,392	75,304	842,164
	中小企業 %	980,022 46.2	1,046,519 46.8	34,975 46.4	430,536 51.1
空 調 コン ク	4年 合 計	242,889	243,880	26,224	26,868
	中小企業 %	240,225 98.9	241,316 98.9	25,387 96.8	26,466 98.5
耐 火 煉 瓦	4年 合 計	795,063	823,122	171,747	114,237
	中小企業 %	283,335 35.6	292,576 35.5	28,621 16.7	40,155 35.2
炭 素 製 品	4年 合 計	237,078	215,280	117,183	85,460	129,820	23,740
	中小企業 %	14,498 6.1	14,657 6.8	18,717 16.0	2,415 2.8	12,243 9.4	1,048 4.4
石 綿 ス レ ー ト	4年 合 計	75,715	79,289	93,828	14,467
	中小企業 %	25,869 34.2	26,324 33.2	20,173 21.5	6,588 45.5
耐 火 煉 瓦	4年 合 計	63,460	66,301	85,230	10,478
	中小企業 %	22,202 35.0	23,401 35.3	17,976 21.1	2,998 28.6
炭 素 製 品	4年 合 計	228,612	209,582	113,591	83,025	126,557	23,335
	中小企業 %	12,597 5.5	12,957 6.2	17,469 15.4	1,945 2.3	11,012 8.7	912 3.9

注: 中小企業とは資本金1億円以下の企業をいう。

8. 原材料統計

業種・品目	年・項目	生産	販売		在庫
			合計		
			数	金額(百万円)	
研削砥石(t)	4年 合計	60,954	63,176	60,865	5,693
	中小企業 %	33,680 55.3	30,101 47.6	25,518 41.9	2,667 46.8
石綿製品(t)	4年 合計	29,503	26,879	28,692	2,406
	中小企業 %	8,441 28.6	8,458 31.5	6,891 24.0	825 34.3
繊維板及びバネ板(10 ³ m ²)	4年 合計	198,043	193,491	88,385	11,364
	中小企業 %	14,483 7.3	13,829 7.1	6,741 7.6	1,424 12.5
アルミニウムサツ(t)	4年 合計	399,748	424,850	727,002	23,630
	中小企業 %	24,475 6.1	13,694 3.2	29,903 4.1	281 1.2
アルミニウムドア(t)	4年 合計	40,329	44,140	88,185	3,749
	中小企業 %	1,157 2.9	731 1.7	2,143 2.4	9 0.2
ステンレスサツ又はステ	4年 合計	16,949	21,788	25,065	241
	中小企業 %	11,493 67.8	12,102 55.5	13,057 52.1	93 38.6
ステンレスドア又はステ	4年 合計	89,429	116,224	93,699	3,938
	中小企業 %	29,337 32.8	30,548 26.3	24,322 26.0	324 8.2
ブネルハブ建築用パ	4年 合計	25,090,426	25,817,103	148,307	1,065,559
	中小企業 %	3,366,853 13.4	3,376,229 13.1	9,248 6.2	132,411 12.4

年 月	板 ガ ラ ス							
	ソーダ灰(t)		けい砂(t)		微酸ナトリウム(ほう明)(t)		長石(t)	
	消費	在庫	消費	在庫	消費	在庫	消費	在庫
4年	314,048	12,905	1,108,555	58,398	20,931	2,399	44,453	1,291
5年	302,741	12,435	1,074,559	56,659	20,338	1,532	52,435	1,325
4年度	309,967	12,327	1,090,766	58,140	20,527	2,425	45,794	1,070
5年度	295,932	12,854	1,042,238	49,000	19,775	1,833	51,303	1,009
5年1月	26,159	13,523	91,599	57,614	1,725	2,427	4,448	842
2	23,333	10,768	83,062	60,917	1,485	2,350	4,160	1,056
3	27,352	12,327	97,433	58,140	1,765	2,425	4,440	1,070
4	24,979	10,657	90,079	55,690	1,683	2,313	4,432	861
5	26,463	10,384	96,133	68,809	1,859	1,943	4,694	1,109
6	24,359	7,544	88,123	67,529	1,669	1,784	4,083	769
7	24,400	11,482	83,265	54,026	1,745	1,807	4,329	908
8	26,512	8,949	89,730	43,398	1,860	1,796	4,956	747
9	25,308	11,248	89,351	42,896	1,699	1,926	4,839	1,263
10	24,015	9,635	86,676	56,679	1,574	1,985	3,652	1,112
11	24,725	11,754	88,522	57,210	1,672	1,857	4,162	1,018
12	25,136	12,435	90,586	56,659	1,602	1,532	4,240	1,325
6年1月	23,794	10,899	80,152	50,686	1,493	1,430	4,057	1,103
2	21,664	12,132	77,530	67,979	1,470	1,461	3,826	1,121
3	24,577	12,854	82,091	49,000	1,449	1,833	4,033	1,009

年 月	板 ガ ラ ス					
	石 灰 石(t)		ドロマイト(t)		ガラスくず(t)	
	消費	在庫	消費	在庫	消費	在庫
4年	59,989	2,156	258,780	10,113	942,935	112,529
5年	55,234	2,421	258,283	10,305	955,328	111,685
4年度	58,735	1,884	252,784	7,981	983,883	106,474
5年度	53,324	1,878	255,366	10,807	903,310	108,433
5年1月	4,915	1,941	21,742	10,446	89,481	107,764
2	4,412	2,589	17,223	7,042	86,923	103,748
3	4,999	1,884	23,027	7,981	89,084	106,474
4	4,794	2,301	21,217	9,486	77,809	109,427
5	4,822	1,898	22,764	10,343	75,783	108,259
6	4,029	2,259	23,011	10,839	79,088	101,618
7	4,230	1,628	21,160	7,720	71,723	110,647
8	4,546	1,812	22,889	8,743	83,283	105,654
9	4,305	2,532	22,039	8,860	78,372	103,732
10	4,583	2,196	20,553	8,884	81,965	100,953
11	4,919	2,222	21,126	13,299	72,058	98,507
12	4,680	2,421	21,532	10,305	69,759	111,685
6年1月	4,342	1,710	20,556	6,116	65,944	114,165
2	3,982	1,902	18,891	10,998	67,111	114,042
3	4,092	1,878	19,628	10,807	80,415	108,433

年 月	安全 ガ ラ ス 及 ビ 視 察 ガ ラ ス					
	板 ガ ラ ス (10 ³ m ²)					
	合計		合わせ用		強化用	
	消費	在庫	消費	在庫	消費	在庫
4年	80,012	1,844	33,136	755	41,560	981
5年	72,982	1,710	30,006	776	37,088	850
4年度	78,559	1,814	32,327	759	40,860	956
5年度	70,894	1,829	28,538	843	36,221	902
5年1月	5,318	1,794	2,469	828	2,533	855
2	6,552	1,862	2,773	833	3,429	919
3	7,078	1,814	2,831	759	3,797	956
4	6,161	1,738	2,567	739	3,110	892
5	5,903	1,856	2,470	796	2,966	953
6	6,518	1,759	2,636	779	3,357	880
7	6,632	1,786	2,679	752	3,390	923
8	5,006	1,726	2,041	818	2,473	810
9	6,325	1,906	2,590	859	3,145	932
10	6,123	1,745	2,426	765	3,080	868
11	6,093	1,717	2,445	749	3,068	871
12	5,293	1,710	2,078	776	2,739	850
6年1月	5,169	1,772	2,043	846	2,721	848
2	5,436	1,881	2,169	825	2,823	965
3	6,254	1,829	2,393	843	3,349	902

年 月	金 属 製 建 具					
	アルミ押し形材 (t)		アルミ板 (t)		鋼製サッシバー及び形鋼 (t)	
	消 費	在 庫	消 費	在 庫	消 費	在 庫
4年	630,674	36,773	8,117	872	20,778	1,215
5年	620,947	43,032	7,516	684	18,312	1,114
4年度	628,106	39,811	8,006	853	19,993	1,248
5年度	634,382	46,549	7,307	803	17,734	1,051
5年1月	45,266	38,542	578	868	1,345	1,275
2	47,443	41,946	670	852	1,513	1,287
3	52,749	39,811	859	853	1,559	1,248
4	49,858	41,930	728	814	1,541	1,096
5	47,702	40,992	581	846	1,431	1,135
6	54,924	41,665	578	878	1,459	1,173
7	56,681	41,804	586	840	1,634	1,066
8	49,733	41,436	828	737	1,530	1,183
9	53,730	41,594	602	700	1,629	1,107
10	53,964	40,583	530	683	1,655	1,087
11	54,994	41,843	538	715	1,583	1,070
12	53,903	43,032	438	684	1,433	1,114
6年1月	50,748	45,870	548	807	1,097	1,171
2	50,841	47,708	603	808	1,303	1,143
3	57,304	46,549	727	803	1,439	1,051

年 月	金 属 製 建 具					
	ステンレス板 (t)		鋼 板 (t)		帯 鋼 (t)	
	消 費	在 庫	消 費	在 庫	消 費	在 庫
4年	8,427	919	113,641	9,191	118,164	4,118
5年	7,995	787	104,415	7,688	106,832	3,836
4年度	8,380	866	113,614	8,503	114,621	3,736
5年度	7,681	946	101,721	7,800	106,107	3,561
5年1月	568	924	8,165	9,364	7,626	4,129
2	436	892	8,937	9,025	8,179	3,807
3	693	866	9,383	8,503	9,346	3,736
4	662	818	8,749	8,645	9,182	3,867
5	584	816	7,702	8,472	8,478	3,917
6	631	809	8,694	8,481	9,403	3,677
7	636	782	9,263	8,133	9,469	3,574
8	550	761	8,261	7,923	8,770	3,672
9	673	764	9,137	7,733	9,881	3,904
10	661	763	8,443	7,631	9,162	3,625
11	685	770	9,002	7,803	9,009	3,710
12	616	787	8,679	7,688	8,327	3,836
6年1月	645	922	7,735	8,130	7,515	3,616
2	675	965	7,944	7,851	7,851	3,741
3	663	946	8,201	7,800	9,060	3,561

年 月	プレハブ建案用パネル					
	セメント (t)		人工骨材 (t)		天然骨材 (t)	
	消 費	在 庫	消 費	在 庫	消 費	在 庫
4年	148,634	1,535	33,821	1,641	811,591	10,128
5年	165,194	1,697	30,344	1,205	833,139	8,011
4年度	167,960	1,658	29,729	1,004	836,692	11,543
5年度	158,430	1,274	31,559	1,587	785,916	7,374
5年1月	11,841	1,546	1,912	1,562	60,720	9,646
2	13,828	1,484	1,832	1,190	73,455	13,071
3	14,607	1,658	1,912	1,004	76,621	11,543
4	14,088	1,733	2,080	1,026	71,549	7,514
5	13,841	1,621	4,426	1,319	70,075	7,757
6	15,807	1,536	2,502	980	81,218	10,017
7	15,066	1,587	2,753	1,322	76,233	7,721
8	12,808	1,653	2,288	1,148	63,727	7,718
9	14,371	1,674	2,516	1,328	70,781	6,823
10	13,001	1,585	3,354	1,422	60,087	6,975
11	13,549	1,527	2,503	1,075	67,030	6,766
12	12,567	1,697	2,266	1,205	61,643	8,011
6年1月	11,384	1,574	1,655	1,491	56,473	7,460
2	10,906	1,404	2,620	1,690	53,893	6,844
3	11,222	1,274	2,596	1,587	53,207	7,374

年 月	プレハブ建案用パネル					
	鋼 線 ・ 棒 鋼 (t)		形 鋼 (t)		鋼 板 (t)	
	消 費	在 庫	消 費	在 庫	消 費	在 庫
4年	69,705	16,970	151,459	2,303	225,898	29,014
5年	72,406	14,199	172,970	2,271	295,880	26,488
4年度	70,061	13,629	156,650	1,897	305,241	9,493
5年度	66,862	11,801	168,509	726	262,797	6,605
5年1月	5,411	16,610	12,379	2,113	32,605	23,394
2	5,522	16,495	12,673	2,202	14,869	30,821
3	7,642	13,629	13,732	1,897	46,393	9,493
4	6,173	15,309	14,109	2,125	11,140	28,399
5	5,691	14,730	14,566	2,320	25,086	30,389
6	6,168	14,221	14,476	2,178	10,735	25,515
7	5,658	14,348	14,550	2,192	25,603	25,132
8	5,617	14,335	13,882	2,416	25,204	5,169
9	6,751	13,315	15,454	2,367	28,483	15,949
10	6,112	14,201	15,749	2,441	18,800	2,220
11	5,883	14,068	15,980	2,469	30,411	27,634
12	5,778	14,199	15,420	2,271	26,551	26,488
6年1月	4,620	13,178	13,444	2,190	21,643	29,363
2	4,284	12,379	10,152	731	13,427	16,953
3	4,127	11,801	10,727	726	25,714	6,605

年 月	プレハブ建案用パネル					
	合 板 (㎡)		機 織 板 (㎡)		石 膏 ボード (㎡)	
	消 費	在 庫	消 費	在 庫	消 費	在 庫
4年	19,120,633	572,433	231,170	19,200	4,750,854	233,375
5年	20,833,181	518,010	193,908	15,823	4,907,515	256,311
4年度	19,683,134	684,985	237,624	15,945	4,744,278	213,224
5年度	20,604,808	462,898	175,018	15,176	4,969,442	190,376
5年1月	1,535,367	592,692	21,602	22,990	372,877	210,226
2	1,832,357	640,751	21,324	17,755	360,942	184,798
3	2,058,685	684,985	22,148	15,945	388,521	213,224
4	1,320,943	619,675	12,688	13,983	325,313	164,286
5	1,397,436	647,786	14,083	12,524	374,956	204,966
6	1,739,244	645,379	16,421	12,838	443,012	227,813
7	1,865,852	549,869	14,795	12,230	439,466	231,551
8	1,751,982	582,584	14,761	11,818	353,479	180,311
9	2,019,199	558,563	11,603	19,261	462,606	223,936
10	1,671,140	538,627	11,875	14,392	427,565	214,783
11	1,786,799	508,724	14,159	15,003	471,645	238,664
12	1,864,177	518,010	18,449	15,823	487,133	256,311
6年1月	1,688,148	495,251	13,990	12,684	456,794	202,958
2	1,676,542	518,021	16,889	14,598	321,541	160,953
3	1,833,346	462,898	15,305	15,176	405,932	190,376

年 月	プレハブ建案用パネル			
	石 綿 スレート (㎡)		枠 用 角 材 (㎡)	
	消 費	在 庫	消 費	在 庫
4年	8,888,545	153,290	232,068	11,550
5年	8,970,368	136,733	301,969	11,837
4年度	8,981,216	132,452	286,057	31,467
5年度	8,623,402	121,804	258,371	10,715
5年1月	609,331	124,213	19,871	13,074
2	716,323	116,023	20,412	13,653
3	805,145	132,452	79,844	31,467
4	719,927	103,481	15,706	13,373
5	775,509	120,871	15,619	14,225
6	750,044	127,854	18,787	14,362
7	766,095	125,165	22,610	12,232
8	706,552	115,866	20,270	12,877
9	765,947	135,227	23,139	12,102
10	765,749	129,990	21,534	12,653
11	801,112	126,312	21,942	12,317
12	790,634	136,733	22,235	11,837
6年1月	541,658	110,812	20,913	12,288
2	579,215	105,444	21,285	12,261
3	660,960	121,804	34,331	10,715

9. 労務統計

(単位: 人)

年 月	板 ガ ラ ス		安全ガラス及び複層ガラス		ガラス繊維製品		セ メ ン ト	
	月末常用 従業者数	月間実働 延 人員	月末常用 従業者数	月間実働 延 人員	月末常用 従業者数	月間実働 延 人員	月末常用 従業者数	月間実働 延 人員
4年	3,305	66,417	5,968	133,842	5,325	115,312	6,677	140,975
5年	3,122	63,059	5,751	130,896	5,130	109,717	6,482	136,607
4年度	3,251	66,052	5,979	134,158	5,288	113,736	6,579	139,830
5年度	2,965	61,809	5,834	129,867	5,327	109,763	6,477	136,222
5年1月	3,280	56,842	6,045	133,414	5,299	105,867	6,608	129,107
2	3,277	63,927	6,088	134,373	5,297	112,657	6,577	135,639
3	3,251	62,205	5,979	133,531	5,288	108,693	6,579	134,107
4	3,289	65,702	5,992	132,280	5,347	113,555	6,723	146,809
5	3,276	60,303	5,945	131,059	5,348	108,119	6,708	132,739
6	3,248	70,292	5,950	131,397	5,330	113,036	6,583	140,296
7	3,217	66,293	5,938	131,953	5,254	112,411	6,668	142,437
8	3,208	63,279	5,894	129,996	5,262	107,202	6,613	139,433
9	3,185	62,087	5,877	129,785	5,226	110,310	6,572	136,979
10	3,183	61,396	5,823	128,867	5,173	108,504	6,499	133,331
11	3,137	63,517	5,751	127,068	5,177	108,329	6,497	135,153
12	3,122	60,864	5,751	127,023	5,130	107,923	6,482	133,249
6年1月	3,086	52,570	5,862	129,051	5,371	105,597	6,475	129,224
2	2,989	57,390	5,841	129,035	5,355	111,943	6,464	134,062
3	2,965	58,009	5,834	130,885	5,327	110,221	6,477	130,957

年 月	研 削 砥 石		石 膏 製 品		石 綿 製 品	
	月末常用従業者数	月間実働延人員	月末常用従業者数	月間実働延人員	月末常用従業者数	月間実働延人員
4年	4,104	87,198	1,581	34,495	3,569	74,061
5年	3,875	81,564	1,584	34,960	3,254	68,756
4年度	4,004	85,952	1,587	34,583	3,351	73,172
5年度	3,940	81,379	1,578	34,919	3,070	68,130
5年1月	4,052	75,873	1,583	32,097	3,294	61,422
2	4,039	82,836	1,582	35,094	3,267	68,346
3	4,004	84,283	1,587	34,921	3,351	71,640
4	4,035	84,187	1,645	36,446	3,380	71,520
5	4,032	78,707	1,630	32,730	3,402	64,738
6	4,059	83,964	1,623	36,317	3,414	71,436
7	3,976	82,837	1,621	36,905	3,395	72,685
8	3,948	78,438	1,610	32,943	3,360	62,033
9	3,927	82,774	1,595	35,677	3,353	73,642
10	3,891	80,544	1,575	35,215	3,345	71,240
11	3,871	85,037	1,588	36,062	3,319	71,107
12	3,875	81,284	1,584	35,108	3,254	65,261
6年1月	4,013	75,569	1,576	32,230	3,239	60,847
2	3,991	81,155	1,576	34,746	3,211	66,519
3	3,940	84,055	1,578	34,644	3,070	66,531

年 月	セ メ ン ト 製 品		耐火煉瓦 (不定型耐火物を含む。)		炭 素 製 品	
	月末常用 従業者数	月間実働 延 人員	月末常用 従業者数	月間実働 延 人員	月末常用 従業者数	月間実働 延 人員
4年	38,662	875,978	9,913	201,733	4,677	100,469
5年	39,540	877,764	9,546	194,983	4,575	94,027
4年度	38,679	876,850	9,749	199,734	4,512	98,206
5年度	39,706	884,438	9,454	192,594	4,536	94,233
5年1月	38,362	851,819	9,810	187,662	4,601	87,644
2	38,579	865,093	9,800	192,758	4,550	91,110
3	38,679	879,992	9,749	201,167	4,512	92,345
4	39,226	890,119	9,874	201,630	4,603	98,202
5	39,031	877,369	9,823	191,466	4,602	89,442
6	39,011	879,797	9,762	198,868	4,676	96,930
7	38,990	890,709	9,554	197,891	4,649	99,434
8	39,080	877,738	9,710	191,061	4,628	93,458
9	38,754	872,466	9,688	195,312	4,620	94,840
10	38,737	872,224	9,650	194,262	4,620	94,178
11	39,229	885,977	9,584	194,086	4,579	95,134
12	39,540	889,864	9,546	193,629	4,575	95,610
6年1月	39,484	884,733	9,584	182,557	4,588	88,242
2	39,860	890,855	9,479	181,859	4,572	92,540
3	39,706	901,404	9,454	188,505	4,536	92,785

年 月	繊維板及びパーティクルボード		金 風 製 建 具		プレハブ建築用パネル	
	月末常用従業者数	月間実働延人員	月末常用従業者数	月間実働延人員	月末常用従業者数	月間実働延人員
4年	2,734	63,725	27,647	583,782	13,060	182,420
5年	2,718	72,919	28,257	584,106	9,128	174,853
4年度	2,699	64,147	27,470	583,013	9,034	196,512
5年度	3,140	71,318	30,234	597,803	10,485	139,464
5年1月	3,455	72,808	27,505	518,885	9,045	173,089
2	2,703	59,674	27,460	554,561	8,965	186,615
3	2,699	62,126	27,470	602,223	9,034	241,129
4	2,760	60,664	28,415	610,338	9,215	187,276
5	3,464	73,776	28,650	553,938	9,191	183,800
6	3,509	81,890	28,357	612,608	9,252	201,977
7	3,574	82,932	27,713	626,324	9,258	207,811
8	3,571	76,282	28,085	570,545	9,239	172,115
9	3,598	83,362	27,774	587,583	9,198	201,271
10	3,601	80,755	28,140	595,748	9,164	193,526
11	3,558	83,264	28,427	593,954	9,210	81,466
12	2,718	57,490	28,257	582,565	9,128	68,163
6年1月	2,677	53,036	30,253	589,968	9,069	59,294
2	2,304	50,564	30,173	597,249	8,853	55,770
3	3,140	71,798	30,234	652,820	10,485	61,095

注: 1. 歴年の月末常用従業者は12月末の従業者数である。歴年の月間実働延人員は年平均である。
 2. 年度の月末常用従業者は3月末の従業者数である。年度の月間実働延人員は年度平均である。

10. 生産能力

Table with 7 columns: 区分, セメントクリンカ (能力, 生産, 稼働率), 板ガラス (能力, 生産, 稼働率), 年月. Rows include 3年12月, 4年12月, 5年12月, 5年1月-12月, 6年1月-3月.

Table with 12 columns: 区分, ガラス短繊維 (能力, 生産, 稼働率), ガラス長繊維 (能力, 生産, 稼働率), 遠心力鉄筋コンクリート製品 (能力, 生産, 稼働率), 年月. Rows include 3年12月, 4年12月, 5年12月, 5年1月-6月, 6年1月-3月.

Table with 12 columns: 区分, 耐火煉瓦 (能力, 生産, 稼働率), トンネル炉 (能力, 生産, 稼働率), その他の炉 (能力, 生産, 稼働率), 年月. Rows include 3年12月, 4年12月, 5年12月, 5年1月-6月, 6年1月-3月.

注: 1. 算式
○セメント 月間生産能力=前年(1~12月)の平均1時間あたり機出力(クリンカ)×600時間(25日)
○板ガラス 月間生産能力=1日当たり引上量×歩留÷45kg×30.5日
○ガラス短繊維 月間生産能力=各号当たり溶融ガラス引出量(t/日)×歩留率×プッシュング運転率×30.5日
○ガラス長繊維 月間生産能力=プッシュング当り溶融ガラス引出量(t/日)×歩留率×プッシュング運転率×30.5日
○遠心力鉄筋コンクリート製品(ポール・パイプ) 月間生産能力=製柱機の実生産能力による
○耐火煉瓦 トンネル炉(遠送機)
月間生産能力=各号の最大機成能力(t/日)×形状比率×30.5日
その他の炉(不遠送機)
月間生産能力=各号の1回転当りの最大機成能力(t)×形状比率×30.5日/1回転に必要な日数
2. 生産は能力生産である。

11. 石油等消費・在庫統計

Table with 9 columns: 年月, 灯油(kl), A重油(kl), C重油(kl) (計, 溶解剤用, 在庫), 消費, 在庫. Rows include 4年, 5年, 6年 (1月, 2月, 3月).

Table with 6 columns: 年月, 液化石油ガス(LPG)(l), 都市ガス(1,000m³), 電力(1,000kwh), 蒸気(t), 消費, 在庫. Rows include 4年, 5年, 6年 (1月, 2月, 3月).

Table with 6 columns: 年月, 安全ガラス及び複層ガラス重油(kl), 液化石油ガス(LPG)(t), 電力(1,000kwh), 消費, 在庫. Rows include 4年, 5年, 6年 (1月, 2月, 3月).

注: 安全ガラス及び複層ガラス、ガラス繊維製品、研削砥石は生産動態統計による。

年 月	ガラス繊維製品			セメント		
	重油 (kl)		電力(1,000kwh)	灯油 (kl)	軽油 (kl)	
	消費	在庫	消費	消費	消費	在庫
4 年	163,081	5,366	817,229	1,693	7,020	119
5 年	162,212	5,121	838,849	2,305	7,212	107
4 年度	162,748	4,135	830,193	1,842	6,950	113
5 年度	160,142	4,088	834,536	2,259	7,220	98
5 年 1月	14,016	4,419	67,170	260	559	110
2	12,870	4,205	63,720	278	582	92
3	14,599	4,135	71,454	266	612	113
4	12,688	4,770	66,705	241	613	108
5	13,024	4,334	68,116	177	603	112
6	12,947	4,001	71,156	160	596	124
7	13,862	4,314	75,465	111	560	131
8	13,376	3,984	73,368	103	555	133
9	13,199	3,760	73,564	94	645	99
10	14,202	4,126	70,465	158	584	91
11	13,553	4,225	69,026	198	647	80
12	13,876	5,121	68,640	259	656	107
6 年 1月	13,356	4,182	66,687	254	514	134
2	12,380	3,752	63,148	258	618	112
3	13,679	4,088	68,196	246	629	98

年 月	A 重油 (kl)			C 重油 (kl)		
	消費	在庫	消費	焼成用	在庫	
	4 年	28,220	5,291	278,776	64,486	47,058
5 年	25,764	4,353	351,138	82,538	49,117	
4 年度	28,580	5,158	304,860	75,665	51,595	
5 年度	25,361	4,698	354,514	76,149	49,786	
5 年 1月	1,559	4,615	24,128	5,624	50,729	
2	2,683	4,614	34,134	10,661	46,015	
3	2,504	5,158	33,780	9,267	51,595	
4	1,675	4,702	26,956	6,719	50,195	
5	1,823	4,550	22,641	5,257	47,851	
6	2,223	3,928	29,782	7,309	42,475	
7	2,351	4,921	26,954	5,972	46,111	
8	1,878	4,491	30,344	6,811	45,935	
9	2,547	4,242	29,429	6,457	48,637	
10	1,591	3,970	28,232	4,775	47,523	
11	2,237	4,647	31,330	8,341	47,907	
12	2,693	4,353	33,428	5,345	49,117	
6 年 1月	1,639	4,636	26,857	5,291	47,756	
2	2,344	5,090	31,727	7,295	49,494	
3	2,360	4,698	36,834	6,577	49,786	

年 月	石油コース (t)			石炭 (無煙炭を含む) (t)		
	計	焼成用	在庫	計	焼成用	在庫
	4 年	845,003	614,119	187,893	9,388,017	9,037,029
5 年	1,141,603	908,919	134,477	9,043,627	8,684,499	873,395
4 年度	909,242	678,515	143,182	9,328,647	8,963,422	785,282
5 年度	1,144,063	918,588	163,666	9,079,775	8,727,883	786,607
5 年 1月	76,843	62,286	193,118	626,970	598,358	856,709
2	81,960	62,298	157,068	739,494	707,694	794,217
3	95,188	72,439	143,182	840,142	804,347	785,282
4	85,918	69,557	241,714	745,896	716,169	788,807
5	96,444	78,792	204,315	722,025	696,051	826,471
6	107,044	86,116	222,062	724,738	694,539	894,126
7	109,074	86,166	205,709	676,584	643,252	901,757
8	86,922	64,731	183,084	733,700	703,229	875,957
9	83,455	67,378	189,444	761,221	731,834	840,596
10	102,662	83,849	161,444	793,051	764,329	935,134
11	104,270	82,277	161,683	830,439	797,340	833,094
12	111,823	93,030	134,477	849,367	817,357	873,395
6 年 1月	77,113	64,012	116,242	635,312	606,679	862,088
2	84,220	66,976	196,203	742,754	713,420	820,313
3	95,118	75,704	163,666	864,688	833,684	786,607

年 月	石炭コース (t)			電力 (1,000kwh)	蒸気 (t)
	計	焼成用	在庫	消費	消費
	4 年	19,920	19,805	2,401	9,761,260
5 年	4,806	4,806	-	9,602,030	63,201
4 年度	13,380	13,331	97	9,733,438	58,256
5 年度	3,810	3,810	-	9,619,200	64,864
5 年 1月	225	225	7	675,756	6,782
2	593	593	49	768,847	5,701
3	643	643	97	892,895	5,769
4	654	654	-	779,823	5,059
5	78	78	99	756,646	4,939
6	621	621	46	784,543	4,565
7	589	589	60	743,438	5,224
8	114	114	1	769,301	4,375
9	341	341	119	780,389	4,222
10	350	350	118	859,465	4,673
11	353	353	33	881,528	5,768
12	245	245	-	909,399	6,124
6 年 1月	-	-	-	684,646	6,992
2	214	214	25	781,969	6,554
3	251	251	-	888,053	6,369

年 月	灯油 (kl)			軽油 (kl)	A 重油 (kl)		
	計	焼成用	在庫	消費	消費	在庫	
	4 年	28,101	20,271	1,445	1,085	57,864	43,856
5 年	27,311	19,553	1,320	1,059	56,727	43,593	3,949
4 年度	28,253	20,471	929	1,059	56,876	42,645	3,345
5 年度	26,328	18,419	1,454	1,058	56,247	43,206	3,656
5 年 1月	2,614	1,790	1,292	88	4,694	3,499	3,544
2	2,547	1,754	1,503	94	4,688	3,451	3,615
3	2,544	1,729	929	86	5,180	3,979	3,345
4	2,332	1,646	1,146	91	5,004	3,838	3,707
5	2,169	1,599	1,417	87	4,643	3,657	3,637
6	2,134	1,614	1,533	84	4,882	3,848	3,823
7	2,120	1,635	1,605	91	4,909	3,785	3,786
8	2,011	1,518	1,531	88	4,658	3,536	3,761
9	2,058	1,555	1,543	87	4,500	3,413	3,922
10	2,199	1,647	1,338	86	4,553	3,519	3,735
11	2,210	1,527	1,381	91	4,452	3,518	3,596
12	2,373	1,539	1,320	86	4,564	3,550	3,949
6 年 1月	2,223	1,351	1,411	86	4,517	3,384	3,637
2	2,161	1,308	1,353	90	4,668	3,506	3,931
3	2,338	1,480	1,454	91	4,897	3,652	3,656

年 月	B 重油 (kl)			C 重油 (kl)		
	計	焼成用	在庫	計	焼成用	在庫
	4 年	6,166	6,148	195	80,673	78,171
5 年	5,331	5,331	140	74,774	71,724	4,143
4 年度	5,669	5,669	173	78,527	75,989	3,712
5 年度	5,139	5,139	178	72,050	68,866	4,057
5 年 1月	497	497	204	6,876	6,564	3,914
2	368	368	188	6,170	5,900	3,803
3	449	449	173	6,176	5,918	3,712
4	561	561	126	6,214	5,960	4,113
5	453	453	97	6,174	5,924	4,082
6	436	436	153	6,255	6,044	4,047
7	420	420	160	6,337	6,148	3,978
8	353	353	210	6,320	6,106	4,045
9	334	334	227	6,031	5,855	4,000
10	482	482	162	6,115	5,832	3,980
11	359	359	181	6,059	5,789	3,777
12	619	619	140	6,047	5,684	4,143
6 年 1月	284	284	192	5,648	5,303	3,889
2	416	416	155	5,403	5,102	3,764
3	422	422	178	5,447	5,119	4,057

年 月	耐火煉瓦(不定形耐火物を含む。)					
	液化石油ガス(LPG)(t)			石炭コークス(t)		都市ガス (1,000 m ³)
	計	焼成用	在庫	消費	在庫	
消費	消費	在庫	消費	在庫	消費	
4年	15,791	14,165	176	X	X	2,029
5年	15,968	14,133	183	X	X	2,850
4年度	15,733	13,950	149	X	X	2,627
5年度	15,881	14,031	169	X	X	2,927
5年 1月	1,335	1,173	166	X	X	232
2	1,365	1,192	120	X	X	239
3	1,382	1,219	149	X	X	222
4	1,354	1,212	157	X	X	235
5	1,256	1,126	175	X	X	198
6	1,282	1,137	166	X	X	221
7	1,355	1,185	175	X	X	208
8	1,302	1,144	160	X	X	232
9	1,307	1,161	168	X	X	320
10	1,335	1,199	149	X	X	259
11	1,357	1,207	144	X	X	218
12	1,338	1,178	183	X	X	266
6年 1月	1,285	1,113	158	X	X	265
2	1,308	1,132	153	X	X	258
3	1,402	1,237	169	X	X	247

年 月	耐火煉瓦(不定形耐火物を含む。)		炭素製品			
	電力 (1,000kwh)	蒸気(t)	灯油(kl)		A重油(kl)	
			消費	在庫	消費	在庫
4年	378,485	93,843	11,090	497	56,128	2,512
5年	384,781	90,882	9,952	446	52,233	2,375
4年度	382,075	93,998	10,494	433	54,844	2,293
5年度	378,474	89,829	10,137	432	51,429	1,956
5年 1月	31,579	9,524	867	426	4,616	2,307
2	31,507	8,640	852	467	4,382	2,225
3	34,836	9,738	881	433	4,777	2,293
4	31,802	7,816	806	434	4,448	2,340
5	30,820	7,538	843	406	4,118	2,487
6	32,733	7,166	772	396	4,197	2,414
7	33,152	5,935	800	394	4,377	2,434
8	31,633	6,138	802	378	3,955	2,713
9	31,647	5,980	784	314	4,131	2,719
10	31,324	6,523	803	365	4,437	2,556
11	32,578	7,184	844	394	4,265	2,600
12	31,170	8,700	878	446	4,530	2,375
6年 1月	30,584	9,067	968	457	4,406	2,196
2	29,489	8,450	915	426	4,222	2,267
3	31,542	9,332	902	432	4,343	1,956

年 月	炭素製品					
	B重油(kl)	C重油(kl)	石炭(無煙炭を含む。)(t)			電力 (1,000kwh)
			計	原料用	在庫	
消費	消費	在庫	消費	消費	在庫	消費
4年	-	24,242	2,320	56,009	15,190	5,042
5年	-	24,124	1,894	50,962	14,264	2,115
4年度	-	24,262	1,638	51,782	14,707	3,880
5年度	-	25,595	1,862	52,994	14,140	4,527
5年 1月	-	2,245	1,917	3,586	1,192	4,053
2	-	2,311	2,115	3,410	872	3,219
3	-	2,693	1,638	4,624	1,274	3,880
4	-	2,428	2,151	5,532	2,060	5,303
5	-	1,865	1,786	5,555	1,793	4,471
6	-	1,712	1,661	5,121	1,547	5,969
7	-	2,112	1,694	4,017	411	2,471
8	-	1,847	1,747	3,856	429	7,433
9	-	2,174	1,974	3,562	685	6,089
10	-	2,592	2,436	2,036	1,016	4,005
11	-	1,992	2,116	4,456	1,478	3,066
12	-	2,153	1,894	5,207	1,507	2,115
6年 1月	-	2,040	1,687	4,422	875	4,761
2	-	2,133	1,646	4,565	1,207	3,576
3	-	2,547	1,862	4,665	1,132	4,527

年 月	炭素製品							
	石炭コークス(t)			液化石油ガス(LPG)(t)	石油コークス(t)			都市ガス (1,000 m ³)
	計	原料用	在庫		消費	在庫	消費	
消費	消費	在庫	消費	消費	在庫	消費	在庫	
4年	64,637	710	1,528	5,217	96,906	94,365	4,888	
5年	68,039	719	1,805	4,779	92,916	89,495	3,905	
4年度	64,416	716	1,576	5,039	96,971	93,737	5,453	
5年度	67,218	660	838	4,612	92,241	88,741	4,022	
5年 1月	4,965	76	1,587	379	7,178	6,939	5,007	
2	4,993	22	1,527	392	8,089	7,833	5,145	
3	5,510	99	1,576	410	8,738	8,382	5,453	
4	6,217	73	1,526	360	8,132	7,827	5,244	
5	5,281	90	1,528	385	7,510	7,246	4,619	
6	5,491	80	1,726	369	8,167	8,108	3,680	
7	5,863	37	1,841	359	7,580	7,243	4,606	
8	5,428	23	1,618	409	6,712	6,434	3,901	
9	6,339	51	1,624	447	7,570	7,264	3,312	
10	6,171	50	1,404	422	9,205	8,919	3,867	
11	5,761	54	1,539	416	6,870	6,500	3,957	
12	6,020	64	1,805	431	7,165	6,800	3,905	
6年 1月	5,534	55	718	339	7,463	7,150	5,282	
2	4,258	33	704	329	8,116	7,787	5,059	
3	4,855	50	838	346	7,751	7,463	4,022	

年 月	炭素製品					
	ピッチコークス(t)			都市ガス (1,000 m ³)	電力 (1,000kwh)	蒸気(t)
	計	原料用	在庫			
消費	消費	在庫	消費	消費	消費	
4年	82,230	78,005	10,099	2,256	1,353,708	379,139
5年	96,412	94,318	8,983	2,816	1,335,344	357,629
4年度	83,841	79,929	9,813	2,541	1,328,869	365,498
5年度	96,120	94,625	8,986	2,908	1,329,244	361,393
5年 1月	6,889	6,584	9,497	221	109,828	27,735
2	7,500	7,382	9,917	267	102,905	30,651
3	8,357	8,157	9,813	232	113,262	33,706
4	7,659	7,296	9,966	249	110,058	32,460
5	8,149	7,794	9,994	220	119,285	31,836
6	8,288	8,011	10,322	226	113,949	30,137
7	8,702	8,446	9,033	200	110,503	27,950
8	7,510	7,432	9,873	236	106,983	27,114
9	8,617	8,576	8,624	241	112,818	24,742
10	8,342	8,310	8,548	244	112,778	30,191
11	7,882	7,838	8,700	249	110,293	26,638
12	8,517	8,492	8,983	231	112,682	34,469
6年 1月	6,127	6,125	9,757	255	107,409	31,370
2	7,449	7,429	9,294	285	101,861	32,142
3	8,878	8,876	8,986	272	110,625	32,344

年 月	炭素製品						
	重油(kl)	灯油(kl)	液化石油ガス(LPG)(t)			電力 (1,000kwh)	
			消費	在庫	消費		
消費	在庫	消費	在庫	消費	在庫	消費	
4年	6,050	102	5,183	236	3,037	26	75,561
5年	4,583	107	5,106	236	2,774	23	73,638
4年度	5,920	121	5,163	196	3,021	41	74,441
5年度	3,982	80	5,088	204	2,715	31	73,633
5年 1月	481	135	469	186	242	31	5,853
2	506	128	459	170	235	29	6,040
3	471	121	469	196	264	41	5,958
4	405	123	453	192	236	23	6,300
5	386	114	468	161	223	28	5,855
6	345	114	398	160	228	29	6,516
7	351	109	401	206	217	26	6,438
8	338	93	370	195	220	34	6,705
9	310	108	399	261	223	43	6,403
10	335	112	408	254	232	37	6,046
11	327	95	411	267	225	18	5,874
12	328	107	401	236	229	23	5,850
6年 1月	320	92	422	232	210	30	5,938
2	273	88	463	216	224	19	5,993
3	264	80	494	204	248	31	5,915

12. 住宅設備

合計	合計		住宅			
			小計		戸建	
	数量	金額	数量	金額	数量	金額
3年	1,215,576	315,551	1,096,443	257,041	202,367	67,884
4	1,147,327	327,605	1,037,531	265,052	239,440	92,848
5	1,286,909	328,700	1,174,852	273,737	299,333	109,412
2年度	1,272,497	280,155	1,161,671	234,950	205,376	53,736
3	1,184,119	327,952	1,066,507	264,246	210,815	75,319
4	1,162,170	321,011	1,052,107	260,575	243,427	93,412
4年第Ⅳ期	323,946	89,014	293,177	72,247	63,867	24,839
5年第Ⅰ期	304,142	78,453	275,917	62,613	50,895	18,879
Ⅱ	289,013	78,203	264,485	65,720	80,765	30,647
Ⅲ	312,083	80,965	286,339	68,882	85,085	30,714
Ⅳ	381,671	91,079	348,111	76,522	82,588	29,172
4年12月	112,485	29,733	102,794	24,379	18,665	7,351
5年1月	104,441	27,900	94,991	22,187	15,358	6,023
2	108,010	27,406	98,635	21,849	16,887	6,391
3	91,691	23,147	82,291	18,577	18,650	6,465
4	94,213	25,830	85,553	21,131	25,926	9,695
5	92,361	25,673	84,678	21,709	26,107	10,233
6	102,439	26,700	94,254	22,880	28,732	10,719
7	105,425	28,034	97,514	24,182	29,437	11,064
8	97,047	24,380	89,152	20,816	25,753	9,065
9	109,611	28,551	99,673	23,884	29,895	10,585
10	112,686	28,998	102,629	24,355	29,095	10,508
11	130,885	31,183	119,163	26,118	28,119	9,885
12	138,100	30,898	126,319	26,049	25,374	8,779

複合ルームユニット

合計	合計		住宅			
			小計		戸建	
	数量	金額	数量	金額	数量	金額
3年	247,738	70,493	184,061	40,336	4,632	2,274
4	190,995	59,911	139,879	32,383	4,559	2,465
5	195,784	49,396	146,685	26,035	2,794	1,393
2年度	259,514	61,961	202,228	40,089	4,580	1,844
3	232,393	71,974	169,845	39,534	4,689	2,535
4	183,425	55,526	132,665	29,218	4,133	2,098
4年第Ⅳ期	55,337	16,371	40,726	8,918	1,056	535
5年第Ⅰ期	48,154	14,506	34,710	7,256	902	460
Ⅱ	38,683	10,273	27,834	5,050	755	385
Ⅲ	44,766	10,504	33,768	5,588	514	252
Ⅳ	64,181	14,113	50,373	8,141	623	296
4年12月	19,814	5,575	15,231	3,260	333	171
5年1月	17,794	5,453	13,441	2,953	218	129
2	17,184	5,136	12,730	2,593	313	172
3	13,176	3,917	8,539	1,710	371	159
4	13,140	3,635	9,119	1,571	303	150
5	12,404	3,395	8,955	1,746	223	123
6	13,139	3,243	9,760	1,733	229	112
7	14,665	3,462	11,190	1,850	183	94
8	14,375	3,221	11,107	1,823	130	61
9	15,726	3,821	11,471	1,915	201	97
10	17,178	4,086	12,818	2,085	204	96
11	21,919	4,913	17,026	2,842	251	120
12	25,084	5,114	20,529	3,214	168	80

ユニット統計

(単位:数量 台 金額100万円)

用				非住宅用		非住宅・住宅別不明	
集合		不明					
数量	金額	数量	金額	数量	金額	数量	金額
872,036	185,511	22,040	3,646	40,704	16,941	78,429	41,569
777,190	168,860	20,901	3,344	36,426	17,693	73,370	44,860
851,915	160,755	23,604	3,570	31,924	14,057	80,133	40,906
933,701	177,808	22,594	3,406	39,262	13,183	71,564	32,022
834,633	185,428	21,059	3,499	41,189	18,832	76,423	44,874
787,061	163,689	21,619	3,474	36,037	16,989	74,026	43,447
222,562	46,363	6,748	1,045	9,883	4,562	20,886	12,205
220,078	42,949	4,944	785	9,167	4,438	19,058	11,402
177,783	34,246	5,937	827	7,956	3,537	16,572	8,946
195,602	37,295	5,652	873	7,022	2,906	18,722	9,177
258,452	46,265	7,071	1,085	7,779	3,176	25,781	11,381
81,274	16,633	2,855	395	2,963	1,297	6,728	4,057
78,308	15,952	1,325	212	2,455	1,210	6,995	4,503
80,173	15,191	1,575	267	3,114	1,597	6,261	3,960
61,597	11,806	2,044	306	3,598	1,631	5,802	2,939
57,650	11,173	1,977	263	3,127	1,510	5,533	3,189
56,753	11,244	1,818	232	2,367	975	5,316	2,989
63,380	11,829	2,142	332	2,462	1,052	5,723	2,768
66,257	12,814	1,820	304	2,160	918	5,751	2,934
61,504	11,460	1,895	291	2,000	780	5,895	2,784
67,841	13,021	1,937	278	2,862	1,208	7,076	3,459
71,222	13,539	2,312	308	2,404	1,072	7,653	3,571
88,593	15,868	2,451	365	2,696	1,089	9,026	3,976
98,637	16,858	2,308	412	2,679	1,015	9,102	3,834

(単位:数量 台 金額100万円)

用				非住宅用		非住宅・住宅別不明	
集合		不明					
数量	金額	数量	金額	数量	金額	数量	金額
178,625	37,956	804	106	36,594	15,051	27,083	15,106
134,695	29,805	625	113	32,190	15,304	18,926	12,224
143,688	24,548	203	94	27,562	11,917	21,537	11,444
196,899	38,145	749	100	35,336	11,639	21,950	10,233
164,577	36,922	579	77	36,852	16,659	25,696	15,781
127,979	27,017	553	103	31,568	14,504	19,192	11,804
39,312	8,310	358	73	8,836	3,956	5,775	3,497
33,764	6,789	44	7	7,832	3,663	5,612	3,587
26,953	4,649	126	16	6,951	3,064	3,898	2,159
33,239	5,306	15	30	6,046	2,419	4,952	2,497
49,732	7,804	18	41	6,733	2,771	7,075	3,201
14,686	3,040	212	49	2,653	1,114	1,930	1,201
13,205	2,821	18	3	2,077	966	2,276	1,534
12,402	2,419	15	2	2,593	1,287	1,861	1,256
8,157	1,549	11	2	3,162	1,410	1,475	797
8,807	1,420	9	1	2,792	1,322	1,229	742
8,721	1,621	11	2	2,022	847	1,427	802
9,425	1,608	106	13	2,137	895	1,242	615
11,002	1,748	5	8	1,868	769	1,607	843
10,971	1,749	6	13	1,733	650	1,535	748
11,266	1,809	4	9	2,445	1,000	1,810	906
12,610	1,980	4	9	2,104	930	2,256	1,071
16,769	2,709	6	13	2,425	968	2,468	1,103
20,353	3,115	8	19	2,204	873	2,351	1,027

浴室ユニット

	合 計		住 宅			
			小 計		戸 建	
	数 量	金 額	数 量	金 額	数 量	金 額
3 年	806,810	225,717	759,815	199,897	194,305	64,291
4	815,432	249,746	764,708	217,429	231,006	89,044
5	962,898	263,748	906,244	233,989	292,937	106,861
2 年 度	854,716	199,444	808,185	178,084	198,034	50,451
3	790,529	236,384	744,008	207,769	202,502	71,534
4	839,319	247,956	787,360	216,340	235,269	89,997
4 年第Ⅳ期	232,829	68,126	218,396	59,430	61,791	23,917
5 年第Ⅰ期	212,940	58,857	200,232	50,893	49,044	18,133
Ⅱ	223,732	64,672	211,234	57,782	79,090	29,977
Ⅲ	242,541	67,413	229,013	60,601	83,649	30,199
Ⅳ	283,685	72,806	265,765	64,713	81,154	28,552
4 年12月	79,120	22,496	74,585	19,682	18,059	7,076
5 年 1 月	72,682	20,785	68,266	17,824	14,969	5,833
2	73,749	20,334	69,524	17,521	16,124	6,113
3	66,509	17,738	62,442	15,548	17,951	6,187
4	71,817	21,084	67,647	18,582	25,335	9,466
5	71,779	21,273	67,857	19,067	25,566	10,006
6	80,136	22,315	75,730	20,133	28,189	10,505
7	81,770	23,455	77,679	21,310	28,915	10,866
8	75,480	20,286	71,280	18,240	25,360	8,949
9	85,291	23,672	80,054	21,051	29,374	10,384
10	86,338	23,796	81,063	21,291	28,609	10,300
11	97,560	24,911	91,172	22,055	27,588	9,658
12	99,787	24,099	93,530	21,367	24,957	8,594

便所ユニット

	合 計		住 宅			
			小 計		戸 建	
	数 量	金 額	数 量	金 額	数 量	金 額
3 年	17,471	3,994	14,770	2,541	1,573	375
4	17,572	4,260	15,107	2,662	1,724	402
5	18,981	3,764	17,067	2,758	1,596	332
2 年 度	18,971	4,023	16,334	2,834	644	256
3	16,454	4,084	13,932	2,554	1,800	407
4	18,015	4,157	15,576	2,667	1,651	370
4 年第Ⅳ期	4,829	1,103	4,185	713	413	103
5 年第Ⅰ期	5,193	1,188	4,617	835	300	70
Ⅱ	3,603	701	3,242	504	450	94
Ⅲ	4,296	806	3,928	623	466	92
Ⅳ	5,889	1,069	5,280	796	380	76
4 年12月	1,776	432	1,564	301	98	27
5 年 1 月	1,939	495	1,696	331	76	14
2	1,819	402	1,661	300	96	30
3	1,435	291	1,260	204	128	26
4	1,255	243	1,147	178	140	29
5	1,102	212	989	148	155	36
6	1,246	246	1,106	178	155	29
7	1,372	291	1,265	236	170	31
8	1,198	210	1,086	156	129	25
9	1,726	305	1,577	231	167	36
10	1,380	270	1,210	190	141	27
11	1,844	326	1,642	236	136	29
12	2,665	473	2,428	370	103	20

(単位:数量 台 金額 100万円)

用				非 住 宅 用		非 住 宅 ・ 住 宅 別 不 明	
集 合		不 明		数 量	金 額	数 量	金 額
数 量	金 額	数 量	金 額				
559,692	133,857	5,818	1,749	3,417	1,608	43,578	24,212
528,666	126,768	5,036	1,617	3,847	2,223	46,877	30,094
609,003	125,629	4,304	1,499	3,740	1,967	52,914	27,792
603,432	126,067	6,719	1,566	3,113	1,238	43,418	20,122
536,211	134,573	5,295	1,662	3,775	1,973	42,746	26,642
547,167	124,692	4,924	1,651	4,061	2,278	47,898	29,338
155,317	35,072	1,288	441	1,004	579	13,429	8,117
150,087	32,393	1,101	367	1,205	701	11,503	7,263
131,021	27,431	1,123	374	814	437	11,684	6,453
144,238	30,010	1,126	392	939	474	12,589	6,338
183,657	35,795	954	366	782	355	17,138	7,738
56,098	12,454	428	152	290	171	4,245	2,643
53,027	11,885	270	106	325	208	4,091	2,753
53,059	11,302	341	106	473	281	3,752	2,532
44,001	9,206	490	155	407	212	3,660	1,978
41,956	9,013	356	103	333	187	3,837	2,315
41,845	8,952	446	109	181	102	3,741	2,104
47,220	9,466	321	162	300	148	4,106	2,034
48,324	10,293	440	151	280	147	3,811	1,998
45,505	9,151	415	140	252	123	3,948	1,923
50,409	10,566	271	101	407	204	4,830	2,417
52,183	10,884	271	107	280	133	4,995	2,372
63,258	12,271	326	126	253	113	6,135	2,743
68,216	12,640	357	133	249	109	6,008	2,623

(単位:数量 台 金額 100万円)

用				非 住 宅 用		非 住 宅 ・ 住 宅 別 不 明	
集 合		不 明		数 量	金 額	数 量	金 額
数 量	金 額	数 量	金 額				
13,197	2,166	-	-	516	251	2,185	1,202
13,383	2,260	-	-	193	120	2,272	1,478
15,471	2,426	-	-	181	91	1,733	915
15,690	2,578	-	-	630	260	2,007	929
12,132	2,147	-	-	331	165	2,191	1,365
13,925	2,297	-	-	258	153	2,181	1,337
3,772	610	-	-	24	15	620	375
4,317	765	-	-	104	57	472	296
2,792	410	-	-	24	11	337	186
3,462	531	-	-	22	9	346	174
4,900	720	-	-	31	14	578	259
1,466	274	-	-	12	7	200	124
1,620	317	-	-	41	28	202	136
1,565	270	-	-	41	24	117	78
1,132	178	-	-	22	5	153	82
1,007	149	-	-	1	1	107	64
834	112	-	-	1	1	112	63
951	149	-	-	22	9	118	59
1,095	205	-	-	2	0	105	55
957	131	-	-	15	7	97	47
1,410	195	-	-	5	2	144	72
1,069	163	-	-	20	9	150	71
1,506	207	-	-	11	5	191	85
2,325	350	-	-	-	-	237	103

洗面ユニット

	合 計		住 宅			
	数 量	金 額	小 計		戸 建	
			数 量	金 額	数 量	金 額
3 年	16,308	1,559	15,514	1,127	109	58
4	14,732	1,628	13,968	1,149	96	58
5	17,882	1,514	17,256	1,182	90	47
2 年度	14,744	1,408	13,975	1,055	124	54
3	15,950	1,594	15,281	1,189	98	58
4	15,410	1,599	14,647	1,133	91	53
4 年第Ⅳ期	4,785	438	4,609	331	16	9
5 年第Ⅰ期	3,513	361	3,378	274	15	10
Ⅱ	4,333	373	4,185	292	24	13
Ⅲ	4,391	353	4,215	266	24	12
Ⅳ	5,645	427	5,478	350	27	12
4 年12月	2,133	178	2,040	120	2	1
5 年1 月	976	104	925	69	4	3
2	1,128	137	1,081	105	4	3
3	1,409	120	1,372	100	7	4
4	1,544	149	1,502	123	8	5
5	1,304	95	1,269	75	10	5
6	1,485	129	1,414	94	6	3
7	1,292	105	1,267	92	9	5
8	1,433	117	1,359	81	7	3
9	1,666	131	1,589	93	8	4
10	1,914	126	1,847	94	6	3
11	1,939	136	1,888	113	10	4
12	1,792	165	1,743	143	11	5

キッチンユニット

	合 計		住 宅			
	数 量	金 額	小 計		戸 建	
			数 量	金 額	数 量	金 額
3 年	127,249	13,788	122,283	13,140	1,748	886
4	108,596	12,060	103,869	11,429	2,055	879
5	91,364	10,278	87,600	9,773	1,916	779
2 年度	124,552	13,319	120,949	12,888	1,994	1,131
3	128,793	13,916	123,441	13,200	1,726	785
4	106,001	11,773	101,859	11,217	2,283	894
4 年第Ⅳ期	26,166	2,976	25,261	2,855	591	275
5 年第Ⅰ期	34,342	3,541	32,980	3,355	634	206
Ⅱ	18,662	2,184	17,990	2,092	446	178
Ⅲ	16,089	1,889	15,415	1,804	432	159
Ⅳ	22,271	2,664	21,215	2,522	404	236
4 年12月	9,642	1,052	9,374	1,016	173	76
5 年1 月	11,050	1,063	10,663	1,010	91	44
2	14,130	1,397	13,639	1,330	350	73
3	9,162	1,081	8,678	1,015	193	89
4	6,457	719	6,138	677	140	45
5	5,772	698	5,608	673	153	63
6	6,433	767	6,244	742	153	70
7	6,326	721	6,113	694	160	68
8	4,561	546	4,320	516	127	27
9	5,202	622	4,982	594	145	64
10	5,876	720	5,691	695	135	82
11	7,623	897	7,435	872	134	74
12	8,772	1,047	8,089	955	135	80

(単位：数量 台 金額 100 万円)

用				非 住 宅 用		非住宅・住宅別不明	
集 合		不 明		数 量	金 額	数 量	金 額
数 量	金 額	数 量	金 額				
2,093	216	13,312	853	24	13	770	419
468	281	13,404	810	44	26	720	453
548	225	16,618	910	50	27	576	305
697	243	13,154	758	82	35	687	318
2,151	298	13,032	833	14	9	655	396
421	212	14,135	868	70	43	693	423
84	49	4,509	273	19	12	157	95
137	61	3,226	203	26	17	109	70
128	59	4,033	220	1	0	147	81
113	43	4,078	211	6	3	170	84
170	62	5,281	276	17	7	150	70
23	13	2,015	106	8	5	85	53
29	10	892	56	12	8	39	27
46	28	1,031	74	7	5	40	27
62	23	1,303	73	7	4	30	16
42	23	1,452	95	-	-	42	26
23	10	1,236	60	-	-	35	20
63	26	1,345	65	1	0	70	35
43	15	1,215	72	2	1	23	12
37	12	1,315	66	-	-	74	36
33	16	1,548	73	4	2	73	36
9	4	1,832	87	-	-	67	32
42	15	1,836	94	7	3	44	20
119	43	1,613	95	10	4	39	18

(単位：数量 台 金額 100 万円)

用				非 住 宅 用		非住宅・住宅別不明	
集 合		不 明		数 量	金 額	数 量	金 額
数 量	金 額	数 量	金 額				
118,429	11,316	2,106	938	153	18	4,813	630
99,978	9,746	1,836	804	152	20	4,575	611
83,205	7,927	2,479	1,067	391	55	3,373	450
116,983	10,775	1,972	982	101	11	3,502	420
119,562	11,488	2,153	927	217	26	5,135	690
97,569	9,471	2,007	852	80	11	4,062	545
24,077	2,322	593	258	-	-	905	121
31,773	2,941	573	208	-	-	1,362	186
16,889	1,697	655	217	166	25	506	67
14,550	1,405	433	240	9	1	665	84
19,993	1,884	818	402	216	29	840	113
9,001	852	200	88	-	-	268	36
10,427	919	145	47	-	-	387	53
13,101	1,172	188	85	-	-	491	67
8,245	850	240	76	-	-	484	66
5,838	568	160	64	1	0	318	42
5,330	549	125	61	163	25	1	0
5,721	580	370	92	2	0	187	25
5,793	553	160	73	8	1	205	26
4,034	417	159	72	-	-	241	30
4,723	435	114	95	1	0	219	28
5,351	508	205	105	-	-	185	25
7,018	666	283	132	-	-	188	25
7,624	710	330	165	216	29	467	63

参考資料
1. 貿易統計

(単位: 百万円)

(1) 輸出 (単位: 百万円)

Table showing trade statistics for glass products (板ガラス) from 1952 to 1955. Columns include year/month, total quantity/amount, and sub-categories like ordinary glass, laminated glass, and safety glass.

Table showing trade statistics for safety glass (安全ガラス) from 1952 to 1955. Columns include year/month, total quantity/amount, and sub-categories like reinforced glass, laminated glass, and multi-layer glass.

Table showing trade statistics for glass fibers (ガラス繊維) and cement clinker (セメントクリンカ) from 1952 to 1955. Columns include year/month, quantity, and amount for each category.

Table showing trade statistics for cement (セメント) from 1952 to 1955. Columns include year/month, total quantity/amount, and sub-categories like white cement and non-white cement.

Table showing trade statistics for alumina cement (アルミナセメント) and other products from 1952 to 1955. Columns include year/month, quantity, and amount for alumina cement and other products.

Table showing trade statistics for fireproof bricks (耐火煉瓦) and refractory materials from 1952 to 1955. Columns include year/month, quantity, and amount for fireproof bricks and refractory materials.

注 1. 人造石製品は補強してあるかないかを問わない。
注 2. 石綿セメント製品等にはセルロースファイバー、セメント製品、その他これらに類する製品を含む。

(1) 輸出 (単位: 百万円)

年 月	研 削 砥 石		石 綿 製 品 計		ブレーキライニング(内数)	
	数量 (t)	金 額	数量 (t)	金 額	数量 (t)	金 額
2 年	8,753	22,270	10,250	12,346	7,627	8,961
3	8,841	22,441	10,355	13,019	7,850	9,602
4	9,083	23,142	10,035	13,808	7,858	11,013
5	9,432	21,739	9,939	13,821	7,798	11,179
5 年 1月	571	1,498	559	874	459	700
2	676	1,621	347	1,150	614	867
3	887	2,020	951	1,322	748	1,054
4	999	1,984	775	1,066	845	966
5	542	1,632	768	980	593	802
6	792	1,820	882	1,170	692	976
7	951	1,963	856	1,140	690	941
8	545	1,664	801	1,022	579	827
9	1,029	1,987	854	1,202	657	980
10	633	1,723	862	1,262	724	1,084
11	665	1,626	789	1,158	647	990
12	1,132	2,200	995	1,475	768	1,113

年 月	横 維 板		パーティクルボード		石 膏 製 品 計	
	数量 (t)	金 額	数量 (m ²)	金 額	数量 (t)	金 額
2 年	10,552	1,393	274	61	6,370	566
3	8,432	1,119	461	54	16,004	817
4	7,665	1,008	1,155	64	64,071	1,933
5	7,129	939	1,434	105	6,882	609
5 年 1月	660	77	28	7	412	38
2	529	66	0	0	487	40
3	883	115	26	6	690	82
4	941	112	98	8	574	48
5	690	95	87	9	547	49
6	612	80	0	0	583	59
7	364	52	866	41	721	53
8	479	63	283	27	732	59
9	610	77	30	3	552	50
10	379	63	1	1	506	48
11	677	87	12	3	474	41
12	305	52	3	1	606	42

年 月	プ ラ ス タ ー (内数)		金 属 製 建 具 (鉄 鋼 製 の も の)		金 属 製 建 具 (ア ル ミ 製 の も の)	
	数量 (t)	金 額	数量 (t)	金 額	数量 (t)	金 額
2 年	4,253	413	62,945	28,999	3,070	3,911
3	4,896	464	81,976	42,075	4,480	4,411
4	5,619	569	54,016	42,200	2,882	3,300
5	5,334	493	44,951	34,240	2,719	2,631
5 年 1月	324	33	1,911	2,085	302	199
2	333	31	2,175	2,397	372	443
3	533	64	5,178	4,445	422	355
4	286	32	4,401	5,191	284	268
5	447	41	3,146	4,047	104	116
6	455	45	3,449	2,849	254	247
7	550	44	3,173	3,337	72	96
8	566	50	3,375	1,655	164	141
9	426	37	3,042	2,354	146	141
10	449	41	5,814	2,047	192	232
11	432	37	4,964	1,778	161	170
12	533	36	4,323	2,055	245	223

(2) 輸 入 (単位: 百万円)

年 月	板 ガ ラ ス 合 計		普 通 板 ガ ラ ス		変 更 板 ガ ラ ス		み が き 板 ガ ラ ス	
	数量 (m ²)	金 額	数量 (m ²)	金 額	数量 (m ²)	金 額	数量 (m ²)	金 額
2 年	21,769	18,847	1,804	3,155	906	1,833	19,060	13,859
3	22,443	16,989	1,455	3,211	1,066	1,666	19,923	12,111
4	15,339	12,214	1,467	3,684	949	1,196	12,923	7,334
5	11,713	11,347	1,685	3,917	756	1,259	9,272	6,171
5 年 1月	1,288	988	158	366	35	50	1,095	572
2	943	1,042	110	362	54	46	778	633
3	1,155	1,257	121	340	141	131	894	786
4	1,002	1,101	167	391	85	139	750	570
5	832	777	111	362	54	47	668	368
6	1,125	1,118	145	399	75	184	905	535
7	990	840	91	287	38	83	862	471
8	708	688	97	257	41	85	570	346
9	856	765	109	269	66	81	682	415
10	707	666	113	253	56	97	538	316
11	945	1,016	225	346	70	207	650	462
12	1,162	1,088	238	285	44	107	881	697

年 月	安 全 ガ ラ ス 合 計		強 化 ガ ラ ス		合 っ せ ガ ラ ス		複 層 ガ ラ ス	
	数量 (t)	金 額	数量 (t)	金 額	数量 (t)	金 額	数量 (t)	金 額
2 年	23,655	13,989	6,232	3,007	17,434	10,982	283	134
3	20,540	11,319	5,172	2,281	15,368	9,038	127	58
4	23,130	11,916	6,230	2,504	16,900	9,412	151	97
5	19,188	9,115	4,970	1,929	14,218	7,186	127	49
5 年 1月	2,146	1,104	508	229	1,638	874	29	12
2	1,958	925	695	277	1,263	648	5	4
3	1,984	974	504	199	1,480	776	1	1
4	1,256	662	234	120	1,023	542	17	5
5	1,373	635	320	121	1,052	514	5	3
6	1,204	563	215	97	989	466	21	5
7	1,195	646	289	152	906	494	21	5
8	1,620	726	424	142	1,196	584	1	1
9	1,893	811	598	187	1,295	624	2	1
10	1,534	681	382	137	1,152	544	1	1
11	1,706	793	443	149	1,263	645	22	9
12	1,319	594	358	120	961	475	2	2

年 月	ガ ラ ス 長 横 維			ガ ラ ス 短 横 維		セ メ ン ト ク リ ン カ	
	数量 (t)	数量 (10 ³ m)	金 額	数量 (t)	金 額	数量 (t)	金 額
2 年	7,755	5,667	6,961	478	619	1,680	80
3	10,185	7,319	7,287	807	581	855	42
4	8,316	5,873	5,702	532	611	1,282	59
5	8,925	6,982	4,888	502	478	1,859	59
5 年 1月	798	644	544	42	47	—	—
2	792	454	363	45	43	109	3
3	983	567	532	66	58	—	—
4	832	716	517	59	70	199	9
5	746	530	352	59	45	280	7
6	750	600	409	40	41	120	6
7	612	512	354	34	25	251	4
8	624	700	369	31	29	—	—
9	667	605	305	30	30	120	6
10	706	402	342	31	29	120	6
11	731	618	404	36	30	480	13
12	683	634	397	30	29	180	5

(2) 輸入

(単位：百万円)

年 月	セメント合計		セメント (白色セメント・アルミナセメントを除く)			
	数量 (t)	金額	白色セメント		白色セメント	
			数量 (t)	金額	数量 (t)	金額
2年	2,542,223	17,299	2,535,398	16,781	2	1
3	1,840,294	12,704	1,832,527	12,174	36	1
4	1,167,879	7,456	1,160,363	6,946	3	4
5	1,009,759	5,756	1,000,367	5,185	—	—
5年 1月	107,135	688	106,235	632	—	—
2	63,894	383	63,435	353	—	—
3	106,456	646	105,690	585	—	—
4	95,879	571	94,930	516	—	—
5	75,024	444	74,416	401	—	—
6	95,858	500	95,217	468	—	—
7	71,217	382	70,702	348	—	—
8	80,874	463	79,834	398	—	—
9	77,521	416	76,810	371	—	—
10	75,359	413	74,502	359	—	—
11	88,312	472	87,539	425	—	—
12	72,230	378	71,057	329	—	—

年 月	アルミナセメント		セメント製品、コンクリート製品及び 人造石製品		石綿セメント製品等	
	数量 (t)	金額	数量 (t)	金額	数量 (t)	金額
3	7,731	529	57,780	6,356	14,517	1,346
4	7,313	506	41,281	4,482	11,497	1,196
5	9,392	571	33,548	3,053	10,710	1,063
5年 1月	900	56	3,017	300	731	104
2	459	30	1,788	205	390	22
3	766	60	2,950	299	1,139	119
4	949	55	4,028	392	756	116
5	608	43	2,054	214	1,150	118
6	641	32	2,743	273	638	99
7	515	34	2,055	156	877	115
8	1,040	65	2,463	160	1,165	70
9	711	45	3,924	299	1,092	96
10	857	54	2,592	181	1,769	120
11	773	46	3,484	236	569	46
12	1,173	49	2,450	239	434	37

年 月	耐火煉瓦		不定型耐火物		炭素電極(炉に使用するもの)	
	数量 (t)	金額	数量 (t)	金額	数量 (t)	金額
3	27,953	4,322	11,625	1,081	11,912	3,629
4	35,154	4,499	13,266	1,045	11,363	3,315
5	43,406	4,237	10,769	910	8,541	2,512
5年 1月	3,967	506	1,111	119	518	153
2	2,407	356	422	50	668	198
3	2,715	250	694	80	957	293
4	3,413	278	780	88	517	143
5	3,081	253	916	74	573	168
6	3,554	340	1,004	74	834	247
7	4,024	302	746	57	470	138
8	4,281	509	1,066	65	804	230
9	4,186	376	749	71	921	273
10	3,384	270	1,327	84	954	288
11	3,711	290	1,022	75	498	144
12	4,683	507	932	73	789	238

注1. 人造石製品は補強してあるかないかを問わない。
 2. 石綿セメント製品等にはセルロースファイバー、セメント製品、その他これらに類する製品を含む。

(単位：百万円)

年 月	研削砥石		石綿製品計		ブレイキライニング(内数)	
	数量 (t)	金額	数量 (t)	金額	数量 (t)	金額
3	2,147	1,908	3,154	2,396	1,210	1,753
4	2,170	1,678	2,563	2,487	1,380	2,127
5	1,930	1,360	2,353	2,299	1,687	2,140
5年 1月	270	141	135	94	101	96
2	121	91	117	103	210	174
3	160	120	190	170	98	144
4	133	115	179	193	93	155
5	159	122	214	203	201	220
6	127	103	282	292	157	233
7	135	107	209	209	152	208
8	119	110	223	213	114	171
9	171	107	153	179	150	187
10	167	123	248	212	119	163
11	148	110	213	165	138	145
12	220	110	188	266	154	242

年 月	織 維 板		パーティクルボード		石膏製品計	
	数量 (t)	金額	数量 (m ²)	金額	数量 (t)	金額
3	101,304	6,014	130,526	4,375	3,948,059	12,808
4	103,600	6,072	125,452	3,980	3,850,939	11,176
5	224,720	12,995	179,412	6,121	3,750,552	9,661
5年 1月	9,639	543	15,212	474	181,977	499
2	8,583	476	8,259	243	348,032	934
3	13,989	805	16,017	533	478,653	1,263
4	12,946	728	12,588	416	327,551	799
5	15,985	935	13,006	427	262,261	670
6	16,130	943	17,306	577	329,825	797
7	24,478	1,444	13,415	427	378,409	915
8	23,234	1,344	19,877	774	202,438	527
9	27,672	1,592	17,280	641	384,327	952
10	23,737	1,374	15,989	549	399,994	1,077
11	25,544	1,484	15,736	579	326,123	867
12	22,783	1,326	14,727	479	131,263	372

年 月	プラスター(内数)		金属製建具(鉄鋼製のもの)		金属製建具(アルミ製のもの)	
	数量 (t)	金額	数量 (t)	金額	数量 (t)	金額
3	3,947,581	12,552	57,670	14,018	24,614	17,920
4	3,850,319	10,960	58,925	13,997	22,333	15,406
5	3,750,404	9,569	62,994	13,603	23,018	13,936
5年 1月	181,973	484	3,930	1,091	1,615	1,053
2	348,028	930	4,730	1,058	1,725	1,149
3	478,614	1,259	3,220	851	1,586	1,030
4	327,515	793	7,420	1,244	2,170	1,382
5	262,234	663	10,718	1,524	1,837	1,169
6	329,812	795	3,838	783	1,984	1,142
7	378,399	914	4,966	1,022	2,022	1,262
8	202,426	519	4,281	858	1,911	1,086
9	384,183	925	5,555	1,269	2,302	1,313
10	399,971	1,074	6,186	2,084	1,885	1,074
11	326,112	858	4,579	995	2,153	1,182
12	131,138	355	3,571	855	1,829	1,094

貿易統計品目番号対応表 (輸出)

品 目	貿易統計品目番号
板ガラス合計	700410, 700490, 700311, 700319, 700320, 700330, 700510, 700521, 700529, 700530
普通板ガラス	700410, 700490
変わり板ガラス	700311, 700319, 700320, 700330
みがき板ガラス	700510, 700521, 700529, 700530
安全ガラス合計	700711, 700719, 700721, 700729
強化ガラス	700711, 700719
合わせガラス	700721, 700729
複層ガラス	700800
ガラス長繊維	701910, 701920, 701931, 701932, 701990
ガラス短繊維	701939
セメントクリンカ	252310
セメント合計	252321, 252329, 252330, 252390
セメント (白色セメント・アルミナセメントを除く)	252329, 252390
白色セメント	252321
アルミナセメント	252330
セメント製品、コンクリート製品及び人造石製品 (補強してあるかないかを問わない)	6810
石綿セメント製品、セルロースファイバーセメント製品、その他これらに類する製品	6811
耐火煉瓦	681510100, 6901, 6902, 690310000, 690320000, 690390000
不定型耐火物	381600
炭素電極(炉に使用するもの)	854511100, 854511900
研削砥石	6804
石綿製品計	681220, 681230, 681240, 681260, 681270, 681290, 681310100, 681310900, 681390
ブレーキライニング(内数)	681310100, 681310900, 681390
繊維板	4411
パーティクルボード	4410
石膏製品計	680911, 680919, 252020
プラスタ(内数)	252020
金属製器具(鉄鋼製のもの)	730830, 730890900
金属製器具(アルミニウム製のもの)	761010, 761090100, 761090900

注: 研削砥石は見直しにより変更した。

貿易統計品目番号対応表 (輸入)

品 目	貿易統計品目番号
板ガラス合計	700410, 700490, 700311, 700319, 700320, 700510, 700521, 700529, 700530
普通板ガラス	700410, 700490
変わり板ガラス	700311, 700319, 700320
みがき板ガラス	700510, 700521, 700529, 700530
安全ガラス合計	700711, 700719, 700721, 700729
強化ガラス	700711, 700719
合わせガラス	700721, 700729
複層ガラス	700800
ガラス長繊維	701910, 701920, 701931, 701932, 701990
ガラス短繊維	701939
セメントクリンカ	252310
セメント合計	252321, 252329, 252330, 252390
セメント (白色セメント・アルミナセメントを除く)	252329, 252390
白色セメント	252321
アルミナセメント	252330
セメント製品、コンクリート製品及び人造石製品 (補強してあるかないかを問わない)	6810
石綿セメント製品、セルロースファイバーセメント製品、その他これらに類する製品	6811
耐火煉瓦	681591, 690100, 690210, 690220, 681599010, 690290, 690310, 690320, 690390
不定型耐火物	381600
炭素電極(炉に使用するもの)	854511010, 854511090
研削砥石	680410010, 680422011, 680422019, 680430000
石綿製品計	681220, 681230, 681240, 681260, 681270, 681290, 681310010, 681310090, 681390010, 681390090
ブレーキライニング(内数)	681310010, 681310090, 681390010, 681390090
繊維板	4411
パーティクルボード	4410
石膏製品計	680911, 680919, 252010, 283329010
プラスタ(内数)	252010, 283329010
金属製器具(鉄鋼製のもの)	730830, 730890010
金属製器具(アルミニウム製のもの)	761010, 761090

2. 関連品目生産統計

年・月	ガラス製品合計 (千t)	タイル (千㎡)	衛生用陶磁器 (千個)	電気用陶磁器 (t)	陶磁製台所食卓用品 (t)	ファインセラミックス(機能材) (百万個)	ファインセラミックス(触媒担体) (t)	ファインセラミックス(その他の構造材) (百万個)
4年	3,369	114,113	375,568	83,486	...	1,686
5年	3,345	72,332	12,867	109,210	332,015	95,588	13,440	1,682
5年1月	235	5,684	1,016	7,939	25,327	6,042	910	137
2	257	6,016	1,008	8,939	27,980	6,471	1,153	140
3	278	6,054	1,048	10,053	29,010	7,330	1,298	143
4	296	6,298	1,156	9,636	28,939	7,549	1,180	141
5	293	5,604	1,054	8,049	27,265	7,792	921	130
6	295	5,836	1,047	9,788	27,886	8,708	1,215	149
7	302	6,312	1,129	9,081	29,063	8,994	1,119	135
8	286	5,466	1,018	9,318	25,223	8,413	1,015	128
9	265	5,936	981	9,256	27,444	8,500	1,250	145
10	278	6,338	1,166	9,592	28,098	8,712	1,040	145
11	276	6,503	1,112	9,309	28,251	8,530	1,272	153
12	283	6,285	1,132	8,250	27,529	8,547	1,066	136

注：調査統計部繊維雑貨統計調査室調べ。

3. 部門別出荷内訳

(1) ガラス繊維製品

(単位：t)

部門	合計		ガラス短繊維		ガラス長繊維	
	4年	5年	4年	5年	4年	5年
	合計	470,793	476,044	192,509	197,935	278,284
住宅	126,004	135,566	126,004	135,566	-	-
非住宅	55,321	52,498	55,321	52,498	-	-
強化プラスチック	185,230	185,160	-	-	185,230	185,160
電気絶縁	27,894	28,514	-	-	27,894	28,514
一般産業	29,496	29,814	10,763	9,571	18,733	20,243
その他	12,716	10,935	0	0	12,716	10,935
国内計	438,661	442,487	192,088	197,635	244,673	244,852
輸出	34,132	33,557	421	300	33,711	33,257

注：1. ガラス繊維協会調べ（調査単位kgをtに切り上げたもの）
2. 合計、小計は四捨五入の関係で若干合わない。
3. 他社向けは含まない。

(2) セメント

(単位：千t)

需要部門	4年		5年	
	数量	構成比(%)	数量	構成比(%)
合計	9,317.9	100.0	9,123.4	100.0
輸出	1,149.2	12.3	1,313.1	14.4
鉄道	JR	2.8	4.6	0.1
	公営鉄道	1.0	0.0	2.4
私鉄	7	0.0	3	0.0
電力	54.8	0.6	31.8	0.3
セメント製品	1,249.1	13.4	1,197.5	13.1
生コンクリート	5,664.5	60.8	5,421.7	59.4
港湾	47.8	0.5	44.5	0.5
道路・橋梁	50.2	0.5	38.4	0.4
土木	3,803	4.1	3,924	4.3
建築	官公需	23.5	25.4	0.3
	民需	1,360	1.5	1,231
自家用	6.5	0.1	7.8	0.1
その他	551.5	5.9	520.4	5.7

資料出所：(社)セメント協会

(3) 耐火煉瓦と不定型耐火物

(単位：千t)

部門別	平成4年				平成5年			
	耐火煉瓦	構成比(%)	不定型耐火物	構成比(%)	耐火煉瓦	構成比(%)	不定型耐火物	構成比(%)
合計	821.7	100.0	832.5	100.0	753.4	100.0	830.6	100.0
鉄鋼	518.6	63.1	632.3	75.9	491.4	65.2	631.6	76.0
非鉄金属	19.4	2.4	16.0	1.9	16.8	2.2	14.1	1.7
機械	33.9	4.1	34.9	4.2	31.2	4.1	34.3	4.1
窯業	131.9	16.1	41.2	4.9	116.4	15.4	39.4	4.7
化学	6.7	0.8	5.3	0.6	7.1	0.9	4.0	0.5
ガス・電力	1.1	0.1	5.8	0.7	0.9	0.1	6.6	0.8
焼却炉	17.1	2.1	45.2	5.4	17.2	2.3	50.9	6.1
その他の部門	33.7	4.1	38.9	4.7	30.3	4.0	37.3	4.5
輸出	59.3	7.2	12.9	1.6	42.1	5.6	12.3	1.5

資料出所：耐火物協会

4. 建築物

(1) 着工建築物：建築主別・

年月	総計	建築主別					構造			
		国	都道府県	市区町村	会社その他の法人	個人	木造	鉄骨鉄筋コンクリート造	鉄筋コンクリート造	鉄骨造
2年	283,421	4,591	5,542	12,878	141,096	119,314	85,397	32,289	58,061	106,840
3	252,259	5,263	5,661	12,102	121,827	107,403	77,508	27,108	47,248	99,570
4	246,601	5,441	6,469	13,259	104,451	116,979	82,059	22,872	43,896	97,092
5	230,655	5,162	5,836	12,589	88,129	118,939	86,747	16,675	44,707	81,805
5年1月	14,328	214	315	677	6,291	6,830	4,635	1,260	2,898	5,503
2	16,830	322	401	795	6,820	8,493	5,844	978	3,242	6,729
3	18,872	792	414	871	7,202	9,593	6,945	1,578	3,817	6,477
4	19,668	526	530	705	7,429	10,478	7,747	1,555	3,417	6,907
5	18,815	412	406	900	7,507	9,589	6,951	1,361	3,906	6,538
6	21,467	501	523	1,308	8,166	10,970	8,289	1,489	4,097	7,534
7	21,380	481	447	1,537	7,543	11,372	8,506	1,353	4,098	7,332
8	21,185	363	684	1,412	7,200	11,525	8,729	1,067	4,115	7,184
9	20,616	225	607	1,106	7,551	11,128	8,095	1,267	4,038	7,127
10	20,606	419	511	1,469	7,548	10,659	7,847	1,949	3,812	6,930
11	18,644	369	496	913	7,467	9,400	6,793	1,412	3,757	6,640
12	18,244	538	502	898	7,404	8,902	6,367	1,403	3,510	6,904

(2) 着工建築物：建築主別・

年月	総計	建築主別					構造			
		国	都道府県	市区町村	会社その他の法人	個人	木造	鉄骨鉄筋コンクリート造	鉄筋コンクリート造	鉄骨造
2年	49,291,437	889,691	1,088,015	2,552,710	26,920,611	17,840,410	11,247,867	9,259,922	12,947,388	15,753,359
3	47,179,554	1,164,920	1,348,984	2,867,199	24,997,072	16,801,383	10,666,491	8,941,787	11,664,628	15,806,595
4	46,045,280	1,283,998	1,602,374	3,241,153	21,181,081	18,736,675	11,779,755	7,632,556	10,784,308	15,768,700
5	41,391,469	1,244,336	1,573,919	3,138,624	16,108,512	19,326,078	13,096,862	5,007,563	10,172,962	13,027,757
5年1月	2,678,160	46,269	86,984	156,705	1,274,290	1,113,911	691,058	417,368	685,375	880,967
2	3,086,949	71,858	95,942	242,505	1,275,722	1,400,922	873,173	314,219	797,246	1,097,949
3	3,492,647	211,010	92,476	250,175	1,386,063	1,552,923	1,024,178	527,574	866,935	1,067,123
4	3,564,890	112,038	175,618	169,346	1,431,558	1,676,329	1,142,255	468,991	780,932	1,168,556
5	3,393,680	102,779	101,971	231,163	1,417,021	1,540,746	1,028,815	429,905	888,790	1,039,629
6	3,851,273	112,245	136,466	345,468	1,500,468	1,756,627	1,230,659	493,386	936,211	1,183,966
7	3,723,843	114,954	113,300	408,679	1,250,024	1,836,886	1,282,922	393,455	930,253	1,105,060
8	3,742,970	103,387	207,698	340,219	1,219,349	1,872,316	1,339,285	336,465	945,523	1,107,835
9	3,660,935	52,462	184,529	268,297	1,328,755	1,826,892	1,252,132	346,929	907,066	1,145,332
10	3,691,607	111,993	138,591	309,469	1,392,492	1,739,061	1,207,305	549,656	847,240	1,079,892
11	3,215,949	77,363	103,315	215,790	1,276,478	1,543,004	1,041,311	332,722	823,632	1,013,592
12	3,288,566	127,978	137,029	200,808	1,356,291	1,466,460	983,768	396,894	763,758	1,137,856

資料出所：建設省「建設統計月報」

着工統計

構造別・用途別推移（床面積）

（単位：10³m²）

別	用途別									
	その他	居住専用	居住産業併用	農林水産業用	鉱工業用	公益事業用	商業用	サービス業用	公務文教用	他に分類されない
コンクリートブロック造	460	133,175	22,690	5,228	39,394	9,369	32,688	21,731	18,667	481
その他	374	115,856	17,538	5,382	35,558	8,677	30,930	20,076	17,658	585
居住専用	119,449	16,953	5,893	28,207	8,680	29,579	20,085	18,281	476	
居住産業併用	130,174	13,938	4,557	19,401	6,275	21,283	16,829	17,627	570	
農林水産業用	16	7,190	982	295	1,358	626	1,664	1,181	995	36
鉱工業用	18	8,962	1,097	398	1,448	633	1,799	1,253	1,208	30
公益事業用	14	10,523	1,309	364	1,530	572	1,892	1,308	1,314	59
商業用	16	11,094	1,302	341	1,786	505	1,792	1,488	1,303	58
サービス業用	27	10,196	1,238	367	1,718	639	1,924	1,345	1,344	44
公務文教用	28	12,084	1,275	414	1,984	623	2,082	1,431	1,534	40
他に分類されない	41	12,392	1,214	442	1,780	495	1,604	1,559	1,843	52
	31	12,440	1,155	377	1,644	480	1,514	1,416	2,102	57
	25	12,220	1,145	353	1,586	423	1,677	1,458	1,697	57
	28	11,810	1,053	413	1,664	478	1,777	1,643	1,730	36
	19	10,936	1,078	433	1,474	435	1,599	1,399	1,242	49
	21	10,329	1,091	359	1,429	365	1,960	1,347	1,315	51

構造別・用途別推移（工事費予定額）

（単位：百万円）

別	用途別									
	その他	居住専用	居住産業併用	農林水産業用	鉱工業用	公益事業用	商業用	サービス業用	公務文教用	他に分類されない
コンクリートブロック造	51,349	21,641,464	4,709,803	355,047	4,990,156	1,553,524	6,918,002	5,110,155	3,923,090	90,194
その他	31,549	19,735,974	3,854,661	390,892	4,959,889	1,654,337	7,037,194	5,135,883	4,313,906	96,818
居住専用	20,074,124	3,343,157	434,703	3,843,185	1,825,052	6,605,010	5,100,471	4,742,089	77,490	
居住産業併用	21,971,516	2,762,171	354,632	2,435,206	1,246,163	3,984,625	4,030,263	4,519,413	107,480	
農林水産業用	2,104	1,225,342	204,959	27,610	178,286	121,309	333,983	326,890	252,303	7,479
鉱工業用	2,047	1,532,229	224,194	33,182	200,949	136,317	317,169	311,736	325,254	5,919
公益事業用	2,015	1,764,561	285,696	28,454	191,483	130,264	398,877	342,014	337,185	14,113
商業用	1,987	1,839,856	251,897	25,985	220,524	86,080	346,122	394,839	388,452	11,135
サービス業用	3,152	1,696,165	254,975	26,553	240,902	118,814	351,691	334,146	362,477	7,958
公務文教用	3,848	2,030,945	249,539	29,587	246,924	137,810	442,590	311,024	395,137	7,716
他に分類されない	6,318	2,086,740	225,388	33,204	192,743	76,084	257,315	372,868	467,383	12,118
	4,569	2,098,769	231,819	30,603	195,160	77,444	233,654	339,656	527,482	8,383
	3,877	2,085,377	218,758	30,745	188,354	116,895	277,859	309,756	422,792	10,399
	3,702	1,996,229	196,108	28,462	208,634	102,200	355,166	364,568	434,882	5,359
	2,657	1,863,238	206,862	33,103	167,178	78,158	273,626	310,882	275,376	7,526
	2,654	1,752,065	211,976	27,145	184,069	64,790	396,573	311,883	330,691	9,375

調査対象の見直しによる数値の不連続について

平成6年1月分から調査対象の見直しを行ったため、平成5年以前の数値と不連続が生じています。
時系列の接続に必要な係数を記載しました。

〈生産・出荷・在庫〉

品目名	生産	出荷	在庫
安全ガラス	0.988	0.989	1.000
ガラス長繊維製品	0.980	0.978	0.986
遠心力鉄筋コンクリート管	0.982	0.981	0.983
道路用コンクリート製品	0.973	0.977	0.977
気泡コンクリート製品	0.947	0.946	0.946
石綿スレート	0.915	0.884	0.900
空洞コンクリートブロック	0.983	0.983	0.977
プレストレストコンクリート製品			
枕木	0.813	0.839	0.908
はり・けた	0.974	0.970	0.985
その他	0.909	0.927	0.913
木材セメント板	0.758	0.788	0.758
パルプセメント板	0.142	0.150	0.243
テラゾー製品	0.558	0.640	0.548
耐火煉瓦	0.980	0.964	1.000
不定型耐火物	0.949	0.953	0.973
研削砥石	0.977	0.975	0.988
木造住宅用アルミニウムサッシ	0.971	0.963	0.973
ビル用アルミニウムサッシ	0.919	0.922	0.968
アルミニウムドア	0.961	0.959	0.976
アルミニウムエクステリア	0.985	0.959	0.961
スチール又はステンレスドア	0.980	0.985	0.999

〈原材料〉

品目名	消費	在庫
アルミ圧延製品	0.955	0.910
普通鋼鋼材(建具用)	0.957	0.945
耐火煉瓦		
耐火粘土	0.981	1.000
マグネシアクリンカ	0.911	0.900
安全ガラス		
板ガラス	0.984	0.987
研削砥石		
アラシダム粒	0.971	0.975
セメント製品		
骨材	0.970	0.976
普通鋼線・棒	0.964	0.950
セメント	0.942	0.980
石綿台計	0.871	0.956
電力(ガラス繊維)	0.982	1.000

〈能力〉

品目名	能力	実績
耐火煉瓦	0.996	0.995