

平成 5 年

— 1 9 9 3 —

# 雜貨統計年報

YEARBOOK  
OF  
GENERAL MERCHANDISE  
STATISTICS

通商産業大臣官房調査統計部編

Compiled by  
Research and Statistics Department  
Minister's Secretariat  
Ministry of International Trade and Industry

## 序

通商産業省では、鉱工業の生産及び需給の動向を明らかにするため、昭和23年から生産動態統計調査及び各種の需給流通統計調査を毎年実施し、その調査結果を公表しております。

この年報は、雑貨に関する平成5年に行った調査結果をとりまとめ、石油等消費動態統計等の関連統計を併せて収録したものです。

この年報が各方面で広く活用されることを希望いたしますとともに、内容の一層の充実を図るため、皆様の御教示、御叱正を賜れば幸いに存じます。

平成6年6月

通商産業大臣官房調査統計部長

近藤隆彦

## 目 次

概 況		(5)ほうろう鉄器……………	82
1. 一般概況……………	10	(6)家 具……………	84
2. 業種別の動向……………	12	(7)楽 器……………	97
(1) 軽金属板製品……………	12	(8)文 具……………	101
(2) ガラス製品……………	12	(9)玩 具……………	106
(3) 陶 磁 器……………	13	(10)金属洋食器……………	109
(4) ファインセラミックス……………	14	(11)製 革……………	110
(5) ほうろう鉄器……………	14	(12)革 靴……………	126
(6) 家 具……………	15	III 原材料統計・生産能力……………	133
(7) 楽 器……………	16	1. 原材料の消費・在庫……………	133
(8) 文 具……………	16	2. 燃料・電力の消費・在庫……………	136
(9) 玩 具……………	17	3. 生産能力……………	136
(10) 製 革……………	17	IV 石油等消費動態統計……………	137
(11) 革 靴……………	19	V 労 務 統 計……………	138
(12) 革 需 給……………	19	VI 地域別生産統計……………	140
		1. 通商産業局別……………	140
統 計		2. 都道府県別……………	141
I 指 数……………	22	VII 革 需 給……………	146
1. 原 指 数……………	22	1. 製品年表……………	146
2. 季節調整済指数……………	27	2. 受入・出荷・在庫推移……………	148
II 製品統計……………	32	(1) 牛 底 革……………	148
1. 主要製品年別生産……………	32	(2) クロム革……………	148
2. 製品年表……………	38	(3) む め 革……………	150
(1) 軽金属板製品……………	38	3. 革製品製造業者向出荷内訳……………	152
(2) ガラス製品……………	38	(1) 牛 底 革……………	152
(3) 陶 磁 器……………	40	(2) クロム革……………	152
(4) ファインセラミックス……………	42	(3) む め 革……………	156
(5) ほうろう鉄器……………	42	4. 労 務 統 計……………	158
(6) 家 具……………	44		
(7) 楽 器……………	46	参 考 資 料	
(8) 文 具……………	46	I 関 連 統 計……………	160
(9) 玩 具……………	46	1. 住宅着工及び建築着工……………	160
(10) 製 革……………	48	2. 国内原皮の生産……………	160
(11) 革 靴……………	50	II 貿 易 統 計……………	161
3. 生産・出荷・在庫推移……………	52	1. 主要製品の輸出……………	161
(1) 軽金属板製品……………	52	2. 主要製品の輸入……………	165
(2) ガラス製品……………	57	3. 主要製品の国・地域別輸出……………	169
(3) 陶 磁 器……………	65	4. 主要製品の国・地域別輸入……………	171
(4) ファインセラミックス……………	77		

## 利用上の注意

- この統計年表は、統計法に基づく通商産業省生産動態統計調査規則（指定統計第11号）により実施された日用品、陶磁器、皮革などに関する生産動態統計調査及び商鉱工業石油等消費統計調査規則（指定統計第115号）により実施されたガラス製品に関する石油等消費動態統計調査並びに統計報告調整法による革需給統計の平成5年の集計結果と、これらに関連する資料を加えて収録したものです。
- 毎月の生産動態統計調査及び石油等消費動態統計調査並びに革需給動態統計調査の結果は、当部から雑貨統計月報として公表していますが、公表後その数値について若干の訂正が行なわれることがあり、この年報では、これらを一括して訂正してあります。
- 平成元年4月から消費税が導入されたことに伴い販売額には同年3月までは物品税を、4月からは消費税を含んだ金額になっています。

### 4. 調査対象の範囲

調査対象の範囲は以下のとおりです。

調査品目	調査の範囲
軽金属板製品	従業者20名以上の事業所
ガラス製品	" 10 "
陶磁器	" 5 "
ファインセラミックス	" 5 "
ほうろう鉄器	" 20 "
金属洋食器	" 10 "
家具	" 50 "
楽器	" 20 "
文具	" 20 "
玩具	" 10 "
革靴	" 10 "
製革	従業者10名以上及び通商産業大臣の指定する事業所
革需給	通商産業大臣の指定する事業所 革（牛皮革、クロム皮革、ぬめ革。ただし、床革とくず革を除く。）を販売する事業所で通商産業大臣の指定する事業所

なお、石油等消費動態統計調査のガラス製品については燃料、電力、蒸気を調査し詳細は当部「石油等消費統計年報」「石油等消費統計月報」で公表しています。

### 5. 生産動態統計調査票の様式改定について

平成5年1月分から調査品目等を次のとおり一部改定をしました。

・「陶磁器月報」

タイルの単位を「kg」から「㎡」に変更しました。

衛生用品の単位を「kg」から「個」に変更し、「水洗式便器」を「和風便器」、「洋風便器」、「小便器」に細分、また、「その他」から「タンク・流し類」を特掲し、「その他」の「タンク・流し類」以外の製品は陶磁器の「その他」に統合しました。

・「ファインセラミックス月報」

構造材の「触媒担体」の単位を「千個」から「kg」に変更しました。

### 6. 調査項目の定義

調査項目の定義は以下のとおりです。

#### (1) 製 品

「生産」……調査期間中に当該事業所（工場）で実際に生産された調査項目の数量をいいます。受託加工を行って生産した分及びその製品が当該事業所で他の製品に加工された分も含みます。ただし仕掛中の半製品は含みません。

「受入」……当該事業所（工場）で生産している調査品目と同一の品目を調査期間中に当該事業所（工場）、又は後記の月末在庫欄に示す倉庫若しくはその他の保管場所に受入れた場合をいいます。したがって、購入品（転売品）、委託生産品（加工を含む）、同一企業内の他工場からの受入品、返品等が該当します。

「出荷」……調査期間中に調査品目を当該生産事業所（工場）又は後記の月末在庫欄に示す倉庫若しくはその他の保管場所から出荷した場合をいいます。

「販売」……次の場合をいいます。

- 販売業者又は直接消費者に販売することを目的として出荷したもの。
- 販売を目的として当該事業所外にある本社、営業所又は中継地等（これが契約の主体となっている倉庫を含む。）に出荷したもの。
- 受託生産品を委託者（販売業者）に納入したもの。ただし、委託者（販売業者）から直ちに再加工に委託されるものは出荷の「その他」欄の「②」に含まれます。
- 調査品目の生産を行わず、しかもこれを原材料にも使わない同一企業内の他工場に出荷したもの（転売品）。なお、販売欄の「金額」とは販売数量を契約価格又は生産者販売価格で評価したもので、契約価格又は生産者販売価格とは企業の販売価格から積込料、運賃、保険料、その他の販売諸掛を除き、消費税を含めたものをいいます。

「その他」……次の場合をいいます。

- 同一企業内の他工場に出荷したもの（ただし、販売の「④」の場合を除く。）。
- 二次製品等を委託生産する場合にその原材料として出荷したもの。
- 受託生産品を委託者（生産業者）に出荷したもの。
- 当該事業所で自家使用されたもの（見本、贈答、景品、福利厚生用等）。

「月末在庫」……調査期間中の末日現在において調査品目を生産している事業所（工場）の同製品の生産品及び受入品で当該事業所及びこれが契約の主体となっている倉庫、その他の保管場所に在庫として保管しているものをいいます。

#### (2) 原 材 料

「消費」……当該事業所が製品を生産するため、実際に消費したものをいいます。

「在庫」……月末に当該事業所内に保管しているものをいい、当該事業所が契約の主体となっている営業倉庫等に保管を委託したものも含みます。

(3) 労 務

事業所全体の月末常用従業者……当該業種以外の兼業を含む事業所全体の月末常用従業者をいいます。  
 月末常用従業者……調査期間の末日現在における当該（業種）部門の生産、補助、管理に従事する常用従業者をいいます。  
 月間実働延人員……調査期間中に業務に従事した当該部門の常用従業者の延人員をいいます。すなわち、1日1時間でも操業に従事した場合は1人として記載し、遅刻、早退、残業等は考慮しません。

7. 統計表中の符号等

- (1) 数表の記号のうち「0」は単位未満、「-」は実績なし、「…」は不祥、「x」は数字の秘匿、「r」は訂正を意味します。
- (2) 参考資料の出所及び数値について説明を要する事項には「注」を付してありますので参照してください。
- (3) 数量、金額については単位未満四捨五入の関係で内訳と合計が一致しない場合もあります。

8. その他

- (1) 雑貨統計年報の沿革  
 「雑貨統計年報（日用品・陶磁器等編）」（昭和40年以前は、「日用品統計年報」と「窯業統計年報」の2分冊）及び「雑貨統計年報（皮革編）」として61年まで公表してあります。
- (2) この年報に掲載された統計のうち、当部において作成した統計数値を他に転載する場合は、必ず、「平成5年雑貨統計年報」による旨を明記してください。
- (3) この年報の内容について御質問がありましたら下記に御連絡ください。

—対象事業所変更に伴う数値の不連続について—

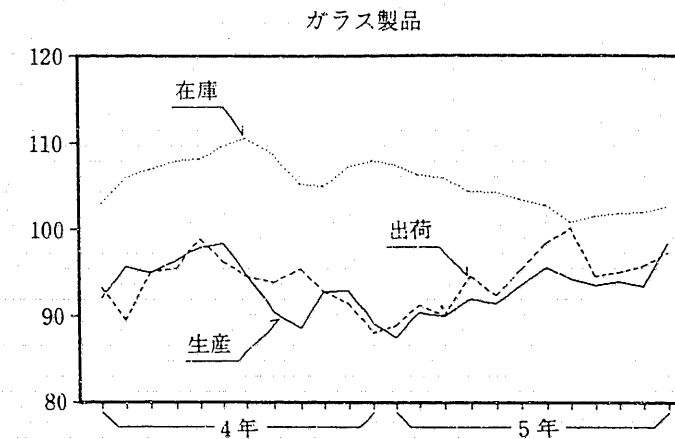
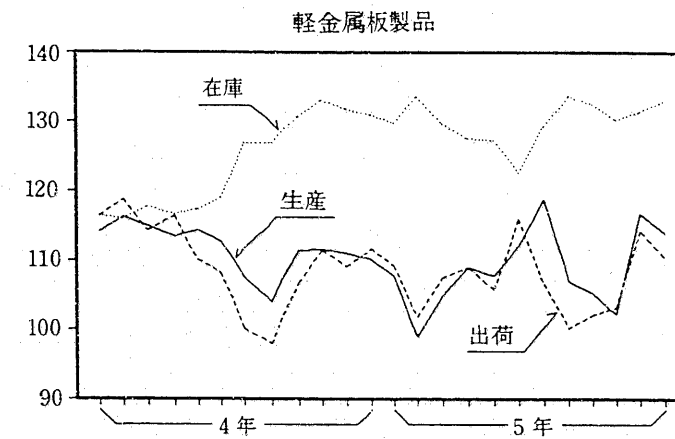
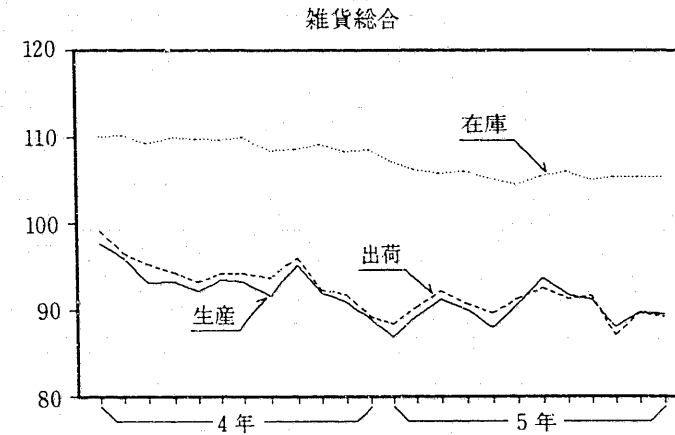
- 1. 5年1月分より調査単位の変更及び調査品目の改定を行ったため、一部品目について4年12月までの実績と5年1月以降の実績との間に不連続が生じたものがあります。従って下記の品目については4年12月以前と5年1月以降の数値を接続させる場合は4年12月以前の数値を下記の接続係数で除して下さい。

品 目 名	生 産	出 荷	在 庫
タ イ ル	14.085	14.286	14.493
衛 生 用 品	16.949	16.949	16.949
触 媒 担 体	0.052	0.053	0.002

東京都千代田区霞が関一丁目3番1号（郵便番号100）  
 通商産業大臣官房調査統計部繊維雑貨統計調査室  
 電話（03）3501局1511（代）内線2460

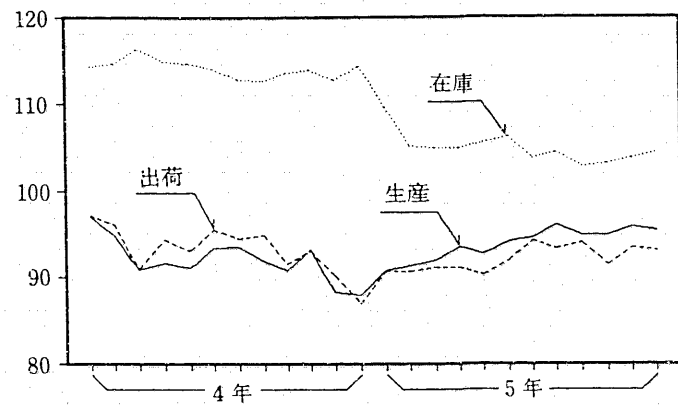
本年報は再生紙を使用しております。

（平成2年基準季節調整済）



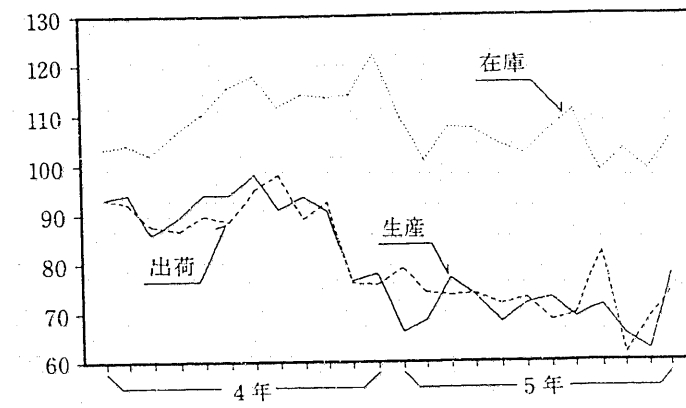
(平成2年基準季節調整済)

陶磁器・ファインセラミックス

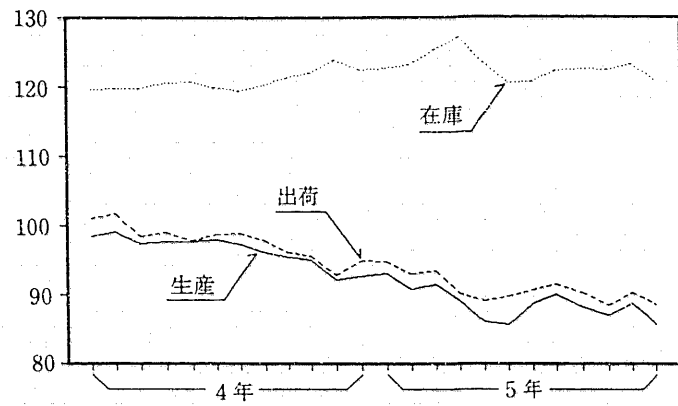


(平成2年基準季節調整済)

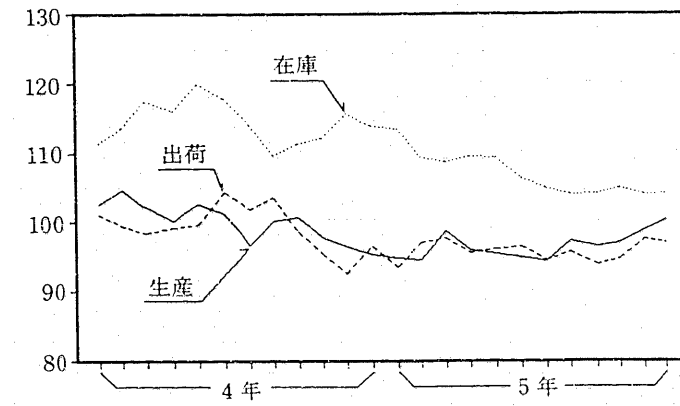
楽器



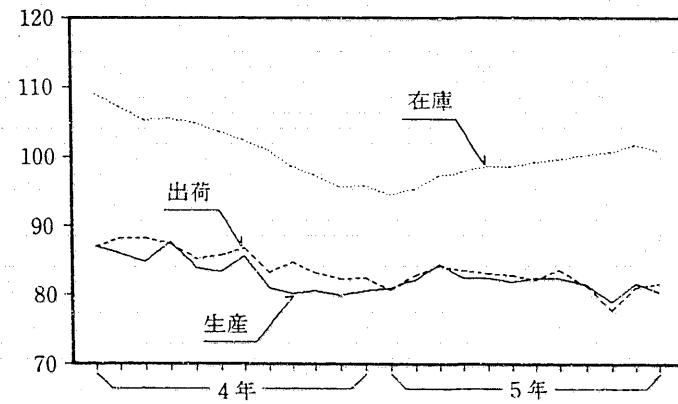
皮革



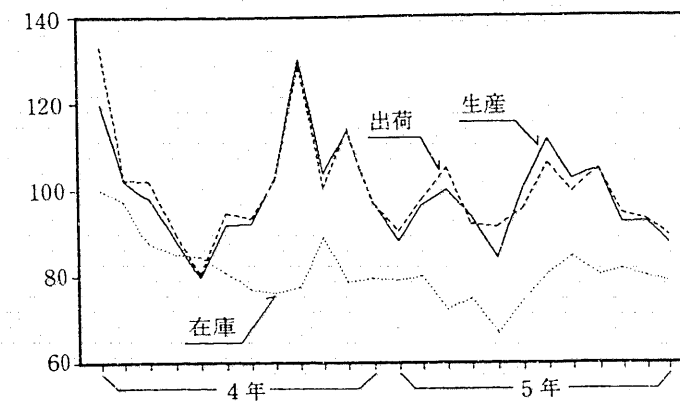
文具



家具



玩具



# 概 況

## 1. 一般概況

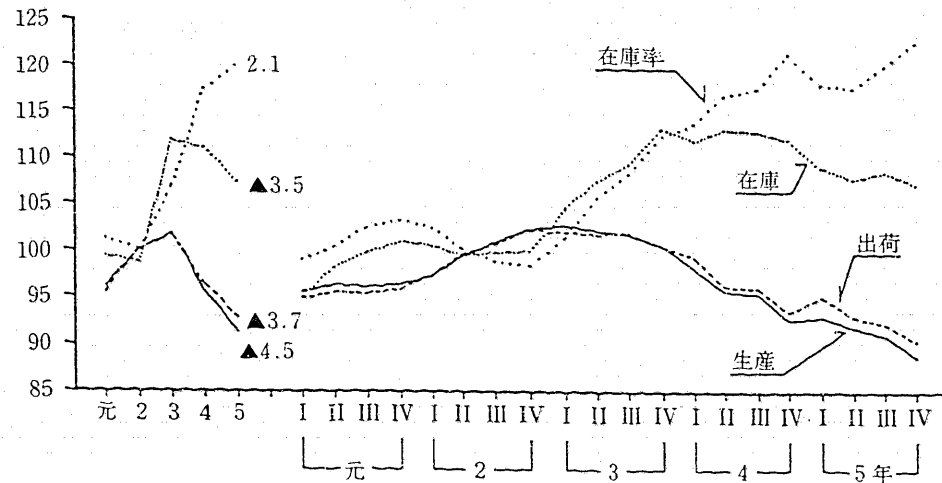
### (1) 停滞した鋳工業生産

平成5年の鋳工業生産は、前年比▲4.5%と2年連続して低下（第1時オイルショック時（昭和49～50年）以来）となった。この動きを四半期別に見ると、1～3月期は前期比0.3%と8四半期ぶりに上昇したものの、その後4～6月期同▲1.2%、7～9月期同▲1.0%と弱含みで推移し、10～12月期には、同▲2.4%と大幅な低下となった。

出荷は、前年比▲3.7%と生産同様2年連続の低下となった。国内向け出荷は需要の低迷により同▲4.0%の低下となった。また、輸出向け出荷は円高の影響等もあり、前年比▲1.5%の低下となった。

在庫は、前年末比▲3.5%の低下となった。在庫調整の進展状況を見ると、4～6月期までは比較的順調に進展したが、その後出荷の低迷等により足踏みした。在庫率も、前年比2.1%となった。

鋳工業指数の推移（2年＝100、季節調整済）



第1表 鋳工業指数の推移

（2年＝100、季節調整済）

	3年	4年	5年	4年				5年			
				I	II	III	IV	I	II	III	IV
生産 (前期(年)比) (前年同期比)	101.7 1.7 -	95.5 ▲6.1 -	91.2 ▲4.5 -	98.1 ▲2.4 ▲4.5	95.8 ▲2.3 ▲6.2	95.4 ▲0.4 ▲6.1	92.7 ▲2.8 ▲7.7	93.0 ▲0.3 ▲5.0	91.9 ▲1.2 ▲4.2	91.0 ▲1.0 ▲3.9	88.8 ▲2.4 ▲4.9
出荷 (前期(年)比) (前年同期比)	105.5 1.5 -	96.3 ▲5.1 -	92.7 ▲3.7 -	99.3 ▲1.2 ▲2.6	96.3 ▲3.0 ▲5.4	96.1 ▲0.2 ▲5.4	93.5 ▲2.7 ▲6.9	95.1 ▲1.7 ▲3.8	93.0 ▲2.2 ▲3.7	92.3 ▲0.8 ▲3.3	90.4 ▲2.1 ▲4.4
輸出向け出荷 (前期(年)比) (前年同期比)	104.7 4.7 -	107.3 2.5 -	105.7 ▲1.5 -	108.3 0.1 4.3	106.4 ▲1.8 4.9	107.1 0.7 1.8	107.3 0.2 ▲0.8	108.5 1.1 0.9	106.6 ▲1.8 0.1	105.4 ▲1.1 ▲0.9	102.2 ▲3.0 ▲5.8
国内向け出荷 (前期(年)比) (前年同期比)	101.1 1.1 -	94.8 ▲6.2 -	91.0 ▲4.0 -	98.2 ▲1.2 ▲3.6	94.9 ▲3.4 ▲6.8	94.6 ▲0.3 ▲6.5	91.7 ▲3.1 ▲7.9	93.2 1.6 ▲4.4	91.0 ▲2.4 ▲4.3	90.6 ▲0.4 ▲3.7	88.8 ▲2.0 ▲4.1
在庫 (前期(年)末比) (前年同期比)	118.8 13.4 -	110.9 ▲0.8 -	107.0 ▲3.5 -	111.9 ▲1.1 6.9	113.1 1.1 5.2	112.9 ▲0.2 3.2	112.1 ▲0.7 ▲0.8	109.1 ▲2.7 ▲3.2	107.9 ▲1.1 ▲4.8	108.7 0.7 ▲3.7	107.4 ▲1.2 ▲3.5
在庫率 (前期(年)比)	106.8 6.8	117.3 9.8	119.8 2.1	113.7 1.2	116.8 2.7	117.5 0.6	121.3 3.2	118.0 ▲2.7	117.7 ▲0.3	120.2 2.1	122.9 2.2
稼働率 (前期(年)比)	98.0 ▲2.0	89.9 ▲8.3	84.3 ▲6.2	93.2 ▲2.4	90.9 ▲2.5	89.2 ▲1.9	86.4 ▲3.1	87.1 0.8	85.5 ▲1.8	83.7 ▲2.1	81.0 ▲3.2

(注) 1. 輸出向け出荷及び国内向け出荷は「鋳工業出荷内訳表」による。  
2. 輸出向け出荷及び国内向け出荷の前年同期比は試算値である。  
3. 年の数値は原指数による。

## 2. 業種別の動向

### (1) 軽金属板製品

5年の軽金属板製品の生産は(第2表)、291千t、前年比▲3.7%と、2年連続で前年実績を下回った。これは全体の96%を占める産業用品が279千t、同▲3.6%減少したことに加え、日用品も12千t、同▲5.0%の減少となったことによる。

品目別にみると、ウエイトの大きい飲料用缶(構成比83%)が、ビール、清涼飲料を中心に缶化率が上昇しているものの、長雨と冷夏による需要の落ち込みにより、243千t、同▲2.2%の減少となったほか、電気器具用品が家電需要の停滞から10千t、同▲20.4%、船舶・車両用品が13千t、同▲14.3%、化学部門用品が0.4千t、同▲26.9%と全ての品目が減少となった。日用品も煮沸用品が9千t、同▲5.3%、その他の日用品も3千t、同▲3.9%とともに減少となった。

販売は、その他の板製品が横ばいとなったほかは、全ての品目が減少し、330千t、同▲3.2%と12年ぶりに前年実績を下回った。

品目別にみると、飲料用缶が281千t、同▲1.8%と昭和56年以来12年ぶりに前年実績を下回った。また、船舶・車両用品が14千t、同▲14.4%、電気器具用品が10千t、同▲21.6%といずれも減少となった。

日用品も煮沸用品が11千t、同▲2.8%、その他の日用品が3千t、同▲2.1%といずれも減少となった。

在庫は全体で28千t、前年末比3.9%の増加となった。これは、日用品が煮沸用品、その他の日用品とも減少しているものの、ウエイトの大きい飲料用缶が需要不振を反映して24千t、同3.8%と増加したことによる。

第2表 軽金属板製品の生産・販売・在庫状況 (単位：t)

品 目	生 産		販 売		在 庫	
		前年比(%)		前年比(%)		前年末比(%)
合 計	291,026	▲ 3.7	330,208	▲ 3.2	28,287	3.9
日 用 品 計	11,873	▲ 5.0	13,678	▲ 2.7	2,233	▲ 3.2
煮沸用品	9,177	▲ 5.3	10,713	▲ 2.8	1,777	▲ 0.1
その他の日用品	2,696	▲ 3.9	2,966	▲ 2.1	455	▲ 14.0
産 業 用 品 計	279,153	▲ 3.6	316,529	▲ 3.2	26,054	4.5
電気器具用品	10,341	▲ 20.4	10,359	▲ 21.6	380	▲ 4.5
化学部門用品	403	▲ 26.9	395	▲ 26.8	15	200
船舶・車両用品	12,968	▲ 14.3	13,650	▲ 14.4	425	13.0
飲料用缶	242,574	▲ 2.2	280,766	▲ 1.8	24,353	3.8
その他の板製品	12,865	▲ 0.3	11,360	0.0	880	22.0

### (2) ガラス製品

5年のガラス製品の生産は(第3表)、3345千t、前年比▲0.7%と3年連続の減少となった。品目別にみると、ウエイトの大きい容器類が他素材(アルミ缶、ペットボトル等)との競合が激しく、2351千t、同▲0.8%の減少となったのをはじめ、理化学・医学用ガラスも13千t、同▲13.4%の減少、台所用品・食卓用品が114千t、同▲8.5%、花瓶・灰皿が11千t、同▲8.4%といずれも減少となった。ガラス基礎製品は主要品目の電子管用ガラスバルブが海外メーカーの定期修理に伴う特殊要因により、766千t、同2.1%の増加となった。

販売は3308千t、同▲0.4%の減少となった。品目別にみると、ガラス基礎製品は増加となったものの、ウエイトの大きい容器類が2334千t、同▲1.3%減少したのをはじめ、すべての品目が減少となった。

在庫は450千t、前年末比▲2.4%の減少となった。品目別では、容器類、花瓶・灰皿が増加となったが、他の品目は全て減少となった。

第3表 ガラス製品の生産・販売・在庫状況 (単位：千t)

品 目	生 産		販 売		在 庫	
		前年比(%)		前年比(%)		前年末比(%)
合 計	3,345	▲ 0.7	3,308	▲ 0.4	450	▲ 2.4
産 業 用 品						
ガラス基礎製品	766	2.1	762	4.9	90	▲ 11.7
理化学・医学用ガラス	13	▲ 13.4	12	▲ 12.2	2	▲ 14.3
容 器 類	2,351	▲ 0.8	2,334	▲ 1.3	305	2.2
そ の 他	90	▲ 7.7	76	▲ 10.0	23	▲ 14.2
生 活 用 品						
台所用品・食卓用品	114	▲ 8.5	114	▲ 5.6	28	▲ 6.2
花 び ん ・ 灰 皿	11	▲ 8.4	12	▲ 10.3	3	0.6

### (3) 陶磁器

5年の陶磁器の生産は(第4表)、その他の陶磁器は品目改正により、衛生用品のその他が加わったことにより増加となったが、他の品目は全て減少となった。

台所用品・食卓用品は、332千t、前年比▲11.6%、玩具・置物は33千t、同▲25.7%とともに2桁の減少となっている。

なお、タイル及び衛生用品は単位変更により、前年との比較はできないが、衛生用品は住宅建築ならびにリフォームの好調な需要に支えられ堅調な推移を示した。一方、タイルはビル建築不振により低調に推移した。

販売は電気用品は輸出向けが中近東を中心に31千t、同9.5%と増加したが、国内向けが79千t、同▲4.8%と減少となった。台所・食卓用品および玩具・置物は、輸出向け、国内向けとも大幅減となり、生産同様2桁の減少となった。

在庫は台所・食卓用品が38千t、前年末比11.6%の増加、その他の陶磁器も21千t、同24.9%の増加となったが、電気用品は20千t、同▲8.0%、玩具・置物も3千t、同▲10.7%の減少となった。

第4表 陶磁器の生産・販売・在庫状況

品 目	単 位	生 産		販 売				在 庫			
			前年比(%)	前年比(%)	輸出向	前年比(%)	国内向	前年比(%)		前年末比(%)	
産 業 用 品											
タ イ ル	千㎡	72,332	-	78,118	-	4,545	-	73,573	-	16,293	-
衛 生 用 品	千個	12,867	-	10,247	-	83	-	10,164	-	2,378	-
電 気 用 品	t	109,210	▲ 4.3	109,850	▲ 1.2	30,696	9.5	79,154	▲ 4.8	20,152	▲ 8.0
生 活 用 品											
台所用品・食卓用品	"	332,015	▲ 11.6	328,199	▲ 12.3	48,158	▲ 32.1	280,041	▲ 7.7	37,831	11.6
玩 具 ・ 置 物	"	33,478	▲ 25.7	33,241	▲ 24.9	4,417	▲ 31.8	28,823	▲ 23.7	2,748	▲ 10.7
そ の 他	"	106,540	33.9	104,849	24.9	1,511	▲ 27.0	103,337	26.2	21,329	24.9



(4) ファインセラミックス

5年のファインセラミックスの機能材の生産は(第5表)、電子関連産業の需要増により、956億個、前年比14.5%の増加となった。品目別にみるとウェイトの大きいコンデンサ素子は輸出向け、国内向け需要の好調により、838億個、同14.4%増、その他の機能材も70億個、同17.6%増といずれも2桁の増加となった。

構造材の生産を品目別にみると、ウェイトの大きい耐摩耗・耐蝕材は6億個、同▲4.1%の減少、工具材は同▲10.5%の減少となったが、その他の構造材は4億個、同6.4%の増加、耐熱材は横ばいとなっている。なお、触媒担体は単位変更(個→t)により、前年との比較はできないが、排ガス規制による自動車向け需要が増加となった。

販売では機能材は、輸出向け、国内向けとも好調に推移し、960億個、同14.7%の増加となった。これを品目別にみると、コンデンサ素子は843億個、同15.3%の増加、圧電素子は29億個、同11.0%の増加、基板(白基板)は8億個、同19.4%といずれも2桁の増加となった。ICパッケージは、国内向けは大幅な増加となったものの、ウェイトの大きい輸出向けの減少により、10億個、同▲1.6%の減少となった。

構造材では、耐摩耗・耐蝕材は国内向けの増加により6億個、同3.4%の増加、耐熱材は国内向けの減少により、6億個、同▲0.3%の減少、工具材は輸出向け、国内向けとも減少し、同▲7.9%の減少となった。

在庫をみると、機能材はコンデンサ素子、ガスセンサ素子、ICパッケージの減少により、42億個、前年末比▲5.4%の減少となった。

第5表 ファインセラミックスの生産・販売・在庫状況

Table with 12 columns: 品目, 単位, 生産, 前年比(%), 販売, 輸出向, 国内向, 前年比(%), 年末, 前年末比(%). Rows include 機能材, ICパッケージ計, 基板(白基板), コンデンサ素子, 圧電素子, ガスセンサ素子, 構造材, 触媒担体, 耐熱材, 耐摩耗・耐蝕材, etc.

(5) ほうろう鉄器

5年のほうろう鉄器の生産は(第6表)、102千t、前年比▲5.5%の減少となった。品目別にみると、焼器具用部品は横ばいとなったものの、家庭用の需要減により台所用品・食卓用品が同▲14.0%、その他のほうろう鉄器も同▲5.4%とともに減少となった。

販売は83千t、同▲7.9%の減少となった。これを内外需別にみると、輸出向けは全ての品目で増加となっているが、ウェイトの大きい国内向けは台所用品・食卓用品とその他のほうろう鉄器が2桁の減少となっている。

在庫は台所用品・食卓用品が減少したが、焼器具用部品、その他のほうろう鉄器が増加したことにより、6千t、前年末比0.5%の増加となった。

第6表 ほうろう鉄器の生産・販売・在庫状況

(単位:t)

Table with 10 columns: 品目, 生産, 前年比(%), 販売, 輸出向, 国内向, 前年比(%), 在庫, 前年末比(%). Rows include 合計, 台所用品・食卓用品, 焼器具用部品, その他.

(6) 家具

5年の金属製家具の生産を品目別にみると(第7表)、台所用がりフォーム、住宅着工増により前年比5.5%増加したもの、国内景気の低迷を反映した買い替え手控えにより、オフィス関連家具のいずれが同▲6.7%、机が同▲7.3%、間仕切りが同▲8.3%、保管庫が同▲11.5%といずれも減少となった。

販売はイスの同▲9.1%をはじめとし、全ての品目が減少となった。

在庫はイス、台所用、棚、引出箱類が増加し、他の品目は減少となった。

木製家具の生産をみると、棚、ベッド、ドレッサーは増加となっているものの、他の品目はいずれも減少となった。

販売も生産同様、棚、ベッド、ドレッサーが増加し、他の品目は減少となった。

在庫はたんす、ドレッサー、机が増加し、他の品目は減少となった。

第7表 家具の生産・販売・在庫状況

(単位:千個)

Table with 7 columns: 品目, 生産, 前年比(%), 販売, 前年比(%), 在庫, 前年末比(%). Rows include 金属製, 机, 引出箱, 保管庫類, 耐火金庫, 台所用, ベッド, 間仕切り, 木の製, たんす, ドレッサー, 棚, 机, テーブル, イス, ベッド, システム収納家具, その他.

注:間仕切りの単位は千㎡・システム収納家具の単位は千セット

(7) 楽器

5年の楽器の生産を品目別にみると(第8表)、電子キーボードは前年が過去最高を記録した反動減により前年比同▲31.4%、ピアノも消音ピアノ等の新製品の発売があったものの、個人消費の落ち込みが大きく、同▲17.7%、電気・電子ピアノも同▲13.7%と減少した。一方、電気ギターが同23.6%、管楽器が同0.8%の増加となった。

販売をみると、電気ギター、ギターは輸出向け、国内向けとも増加となっているものの、他の品目は輸出向け、国内向けとも減少となっている。

在庫は電気・電子ピアノが前年末比15.2%増となったのをはじめ、管楽器、電気ギター、ギターが増加し、電子キーボード、ピアノは減少となった。

第8表 楽器の生産・販売・在庫状況

品 目	単 位	生 産		販 売						在 庫	
		前年比(%)	前年比(%)	前年比(%)	輸出向	前年比(%)	国内向	前年比(%)	前年比(%)	前年比(%)	
ピ ア ノ	千台	177	▲17.7	185	▲13.1	93	▲4.1	91	▲20.9	21	▲19.2
電気・電子ピアノ	"	289	▲13.7	284	▲11.8	137	▲19.9	148	▲1.3	38	15.2
電子オルガン	"	63	▲22.2	77	▲17.2	35	▲10.3	43	▲20.4	8	▲11.1
電子キーボード	"	1,684	▲31.4	1,688	▲29.3	1,422	▲29.1	265	▲30.8	103	▲11.2
キーボード シンセサイザー	"	118	▲4.8	119	▲7.8	87	▲8.4	31	▲8.8	13	0.0
管 楽 器	千本	249	0.8	267	▲1.1	190	7.3	77	▲17.2	45	2.3
ギ タ ー	"	53	15.2	74	15.6	14	16.7	60	9.1	7	133.3
電 気 ギ タ ー	"	388	23.6	388	15.5	217	27.6	171	11.0	21	50.0

(8) 文具

5年の文具の生産をみると(第9表)、ボールペンは水性及び中性ボールペンの新製品発売もあり1272百万本、前年比6.4%の増加となったものの、万年筆はついに300千ダース割れの287千ダース、前年比▲24.9%の減少となったほか、水彩絵の具が同▲12.8%、シャープペンシルが同▲12.6%、クレヨン・パスが同▲11.2%、マーキングペンが同▲9.0%といずれも減少となった。

販売も生産同様、ボールペンは増加となったものの、そのほかの品目はいずれも減少となった。これを内外需別にみると、ボールペンは輸出向け、国内向けとも好調に推移しているが、水彩絵の具を除き、いずれも輸出向け、国内向けとも減少となった。

在庫は鉛筆は前年末比2.3%、クレヨン・パスが同2.8%、水彩絵の具が同3.9%の増加となったが、万年筆が同▲32.8%、シャープペンシルが同▲18.4%、マーキングペンが同▲8.1%減少し、ボールペンは横ばいとなった。

第9表 文具の生産・販売・在庫状況

品 目	単 位	生 産		販 売						在 庫	
		前年比(%)	前年比(%)	前年比(%)	輸出向	前年比(%)	国内向	前年比(%)	前年比(%)	前年比(%)	
鉛 筆	千ダース	4,207	▲3.7	4,424	0.6	279	0.4	4,145	0.7	1,419	2.3
万 年 筆	千ダース	287	▲24.9	377	▲11.9	48	▲12.7	329	▲11.8	123	▲32.8
シャープペンシル	百万本	236	▲12.6	219	▲14.1	102	▲5.6	117	▲20.4	31	▲18.4
ボ ー ル ペ ン	"	1,272	6.4	1,261	5.2	805	3.7	456	7.8	106	0.0
マーキングペン	"	930	▲9.0	965	▲7.1	458	▲9.3	507	▲5.1	181	▲8.1
クレヨン・パス	"	159	▲11.2	156	▲11.9	34	▲20.9	122	▲9.0	74	2.8
水 彩 絵 の 具	"	109	▲12.8	108	▲12.9	13	0.0	95	▲14.4	53	3.9

(9) 玩具

5年の玩具の生産は(第10表)、テレビゲーム市場の成長に鈍化傾向がみられ、5454万ダース、前年比▲5.2%の減少となった。

品目別にみると、機械玩具ではウエイトの大きい電子応用玩具は国内市場における新製品の一巡感や輸出減により、1805万ダース、同▲5.9%と減少したのをはじめ、ゼンマイ・フリクション、電動玩具とも減少となった。

その他の玩具もプラスチック製モデルは増加となったものの、その他のプラスチック製玩具、布帛製玩具が減少となった。

販売は5351万ダース、前年比▲5.5%の減少となった。これを内外需別にみると、国内向けは同▲4.5%の減少、輸出向けも同▲9.9%の減少となった。

品目別にみると、電子応用玩具は輸出向け、国内向けとも減少、ゼンマイ・フリクション玩具も輸出向け、国内向けとも減少、プラスチック製モデル玩具は輸出向け、国内向けとも好調に推移し増加となった。

在庫は199万ダース、前年末比2.3%の増加となった。

第10表 玩具の生産・販売・在庫状況

(単位：千ダース)

品 目	生 産	販 売						在 庫		
		前年比(%)	前年比(%)	輸出向	前年比(%)	国内向	前年比(%)	前年比(%)		
合 計	54,542	▲5.2	53,508	▲5.5	13,414	▲9.9	40,094	▲4.5	1,990	2.3
機 械 玩 具 計 (可動装置を有するもの)	19,324	▲8.5	19,241	▲8.9	12,215	▲8.9	7,026	▲9.0	577	▲7.2
電 子 応 用 玩 具	18,048	▲5.9	18,061	▲6.6	12,138	▲8.0	5,923	▲4.7	505	▲2.1
電 動 玩 具	593	▲33.4	598	▲32.7	25	▲75.7	573	▲27.2	24	1.2
ゼンマイ、フリクション玩具類	684	▲27.0	582	▲24.6	52	▲23.5	529	▲24.9	48	▲29.4
その他の玩具計 (可動装置を有しないもの)	35,217	▲3.1	34,267	▲3.5	1,199	▲10.0	20,028	▲41.4	1,413	14.3
プラスチック製玩具計	34,257	▲2.8	33,352	▲3.1	1,028	▲8.7	32,324	▲2.9	1,329	10.6
プラスチック製モデル	14,000	6.8	13,947	4.4	906	▲4.4	13,041	5.1	798	15.0
そ の 他	20,257	▲8.5	19,405	▲7.9	122	▲31.5	19,283	▲7.7	530	4.3
布 帛 製	960	▲21.8	915	▲20.6	171	▲24.7	745	▲19.5	84	1.7

(10) 製革

5年のなめし革の生産は(第11表)、170千t、前年比▲5.0%の減少となった。これを品目別にみると、多脂牛革は増加となったものの、ウエイトの大きいクロム甲革が163千t、同▲4.8%減少となったのをはじめ、他の品目もいずれも減少となった。

販売は171千t、前年比▲5.7%の減少となった。品目別では、生産同様多脂牛革が増加となったが、他の品目はすべて減少となった。

在庫は、クロム甲革は微減となったものの、ぬめ革、多脂牛革が増加したことにより、前年末比1.4%の増加となった。

第11表 なめし革の生産・販売・在庫状況

(単位：t)

品 目	生 産		販 売		在 庫	
		前年比(%)		前年比(%)		前年末比(%)
合 計	170,104	▲ 5.0	171,437	▲ 5.7	9,230	1.4
牛底革 (クロム底革を含む。)	927	▲18.3	949	▲20.4	197	▲27.8
多 脂 牛 革	323	48.8	244	29.8	120	192.7
白 な め し 牛 革	215	▲ 5.7	213	▲ 2.7	17	6.3
クロム革 (工業用を除く。)	163,129	▲ 4.8	164,618	▲ 5.4	7,633	▲ 0.4
ぬ め 革 (茶利革を含む。)	5,510	▲ 9.7	5,413	▲13.3	1,263	13.6

注：原皮に換算した。

次に畜種別に状況を見ると(第12表)、生産は牛革が154千t、前年比▲4.1%の減少となったのをはじめ、他の品目もすべて減少となった。

販売も生産同様、すべての品目が減少となった。

在庫は牛革、馬革は減少となったものの、豚革が前年末比17.7%と大幅な増加となった。

第12表 畜種別の生産・販売・在庫状況

(単位：t)

品 目	生 産		販 売		在 庫	
		前年比(%)		前年比(%)		前年末比(%)
合 計	170,104	▲ 5.0	171,437	▲ 5.7	9,230	1.4
牛 革	153,751	▲ 4.1	155,339	▲ 4.6	6,637	▲ 2.0
馬 革	512	▲40.3	540	▲39.3	605	▲ 1.8
豚 革	15,071	▲ 8.8	14,793	▲12.2	1,821	17.7
山 羊 ・ め ん 羊 革	770	▲41.9	765	▲42.0	167	0

注：原皮に換算した。

5年の原皮の輸入量は187千t、前年比▲5.1%と3年連続の減少となった(第13表)。これを品目別にみると、原皮の大半を占める牛皮が168千t、同▲1.6%減少したのをはじめ、他の原皮もすべて減少となった。また、原皮の主要輸入相手国別輸入量は(第14表)、アメリカをはじめすべての国からの輸入が減少した。

第13表 原皮の輸入実績

(単位：t)

品 目	数 量	
		前年比(%)
原 皮 合 計	187,397	▲ 5.1
牛 皮	168,013	▲ 1.6
子 牛 皮	11,751	▲32.2
馬 皮	6,831	▲14.5
山 羊 皮	57	▲72.1
め ん 羊 皮	745	▲44.2

資料出所：大蔵省関税局「日本貿易月表」

第14表 主要輸入相手国別原皮の輸入実績

(単位：t)

品 目	数 量	
		前年比(%)
合 計	187,397	▲ 5.1
ア メ リ カ	123,178	▲ 7.0
オーストラリア	32,617	▲ 0.8
オ ラ ン グ	8,515	▲ 5.4
カ ナ ダ	7,615	▲19.0
ニュージーランド	4,974	▲20.2

資料出所：大蔵省関税局「日本貿易月表」

(1) 革靴

5年の革靴の生産は(第15表)、4770万足、前年比▲9.1%の減少となった。品目別にみると、紳士用が1819万足、同▲10.6%の減少、婦人用が1867万足、同▲9.3%の減少となったほか、品目の見直しにより増加となった作業用靴を除き、他の品目も軒並み減少した。

販売は6438万足、前年比▲7.6%の減少となった。品目別にみると、生産同様紳士用が同▲10.4%をはじめとし、作業用を除きいずれも減少となった。

在庫は741万足、前年末比▲1.0%の減少となった。品目別では、ウエイトの大きい紳士用と作業用が増加となったものの、他の品目がいずれも2桁の減少となっている。

第15表 革靴の生産・販売・在庫状況

(単位：千足)

品 目	生 産		販 売		在 庫	
		前年比(%)		前年比(%)		前年末比(%)
合 計	47,703	▲ 9.1	64,377	▲ 7.6	7,411	▲ 1.0
総 革 製 品	10,663	▲ 8.0	14,640	▲ 6.5	1,969	2.5
そ の 他 の 靴	37,040	▲ 9.4	49,737	▲ 7.9	5,442	▲2.2
紳 士 用	18,186	▲10.6	25,485	▲10.4	3,988	5.5
婦 人 用	18,669	▲ 9.3	25,074	▲ 4.8	1,887	▲15.0
子 供 用	177	▲14.9	251	▲14.8	35	▲38.8
運 動 用	2,946	▲11.1	2,924	▲12.6	111	▲27.6
作 業 用	7,603	▲ 2.6	10,529	▲ 5.0	1,382	10.3
そ の 他	122	▲11.8	114	▲10.0	8	▲ 9.3

(2) 革需給

5年の牛底革の需給の状況を見ると(第16表)、受入は、製革業者からと輸入は減少したが、販売業者から及びその他が大幅に増加したことにより、前年比33.1%の増加となった。出荷は販売業者向け及びその他は減少したが、革製品製造業者向けが大幅に増加したことにより、同37.8%の増加となった。

クロム革の受入は、1689百万 dm<sup>2</sup>、前年比▲8.4%、出荷も1698百万 dm<sup>2</sup>、同▲9.1%と共に減少となった。受入ではその他の受入が増加となっているが、ウエイトの大きい製革業者からが減少したのをはじめ、他はすべて減少となった。出荷もその他を除き、すべて減少となった。

ぬめ革の受入は前年比▲11.7%、出荷も同▲14.3%の減少となった。

革製品製造業者向け出荷内訳をみると(第17表)、クロム革は袋物、かばん製造業者向けは増加となったものの、ウエイトの大きい履物の製靴製造業者向けが大幅に減少したことにより、前年比▲9.3%の減少となった。ぬめ革は袋物、衣服製造業者向けが減少となったものの、かばん、履物の製革製造業者向けの増加により、同0.8%の増加となった。

第16表 革の販売業者の受入・出荷・在庫状況

品 目	牛 底 革		ク ロ ム 甲 革		ぬ め 革	
	t	前年比(%)	千 d m <sup>2</sup>	前年比(%)	千 d m <sup>2</sup>	前年比(%)
受 入 計	1,282	33.1	1,688,755	▲ 8.4	148,599	▲11.7
製革業者から	373	▲20.0	1,430,508	▲ 8.0	47,942	13.7
販売業者から	637	179.4	189,434	▲11.1	36,660	▲ 8.6
輸 入	116	▲50.4	50,982	▲25.3	61,063	▲28.2
そ の 他	156	333.3	17,831	130.4	2,934	490.3
出 荷 計	1,320	37.8	1,697,669	▲ 9.1	147,983	▲14.3
販売業者向	275	▲10.7	181,220	▲ 9.8	76,355	▲26.8
革製品製造業者向	993	90.2	1,456,107	▲ 9.4	63,888	0.8
輸 出 向	-	-	30,607	▲26.2	3,600	▲0.1
そ の 他	52	▲59.4	29,735	54.8	4,140	202.9
年 末 在 庫	49	43.7	172,712	▲ 4.9	16,473	3.9

第17表 革の販売業者の革製品製造業者向け出荷内訳

品 目	ク ロ ム 甲 革		ぬ め 革	
	千 d m <sup>2</sup>	前年比(%)	千 d m <sup>2</sup>	前年比(%)
合 計	1,456,506	▲ 9.3	63,888	0.8
履 物 { 製 靴	751,415	▲12.6	6,545	4.1
	1,506	88.5	2	▲83.3
かばん (ケース類を含む)	79,925	4.3	25,967	23.9
袋 物	403,244	2.2	6,675	▲28.5
衣 服	44,723	▲39.4	5,628	▲10.2
手 袋	39,271	▲28.9	960	▲ 6.2
運 動 用 具	68,682	▲ 5.9	5,168	2.0
服 装 パ ン ト	43,627	▲ 0.7	7,873	2.1
そ の 他	24,113	▲16.0	5,070	▲24.4





生産指数

平成2年=100

Table with 10 columns: 年 月, 電子オルガン, 電子キーボード類, 文具 (シャープペンシル, ボールペン, マーキングペン), 玩具 (電子応用玩具, プラスチック製玩具), and 重量指数. Rows include 平成1年平均 and 5年1月-12月.

生産者出荷指数

Table with 10 columns: 年 月, 重量指数, and 9 other categories. Rows include 平成1年平均 and 5年1月-12月.

生産者製品在庫指数

Table with 10 columns: 年 月, 重量指数, and 9 other categories. Rows include 平成1年平均 and 5年1月-12月.

2. 季節調整済指数

生産指数

平成2年=100

Table with 10 columns: 年 月, 鉱工業 (総台, 軽金属, ガラス), and 8 other categories. Rows include 平成4年10~12月期 and 5年1月-12月.

生産者出荷指数

Table with 10 columns: 年 月, 重量指数, and 9 other categories. Rows include 平成4年10~12月期 and 5年1月-12月.

生産者製品在庫指数

Table with 10 columns: 年 月, 重量指数, and 9 other categories. Rows include 平成4年10~12月期 and 5年1月-12月.





生産指数

年 月	間仕切り	木 家 製 具	楽 器				電 気・電 子ピアノ	電 子 オルガン	電 子 キ ー ボ ー ド
			たんす	棚	机・テ ー プ ル	い す			
平成4年10~12月期	87.7	81.0	75.7	87.8	83.6	78.7	81.6	78.4	108.7
5年1~3	92.2	81.9	79.1	88.7	79.3	81.1	70.5	68.5	96.2
4~6	85.6	84.4	82.3	94.7	81.3	78.9	71.0	67.6	99.2
7~9	85.6	85.2	80.8	101.4	82.5	78.8	71.0	62.9	84.2
10~12	79.3	84.6	79.1	98.3	83.9	77.7	68.3	65.9	87.9
5年 1月	90.1	81.3	77.8	88.9	80.6	77.1	66.1	69.9	80.9
2	95.3	80.4	75.7	87.7	79.2	81.5	68.3	66.7	101.4
3	91.1	84.1	83.7	89.4	78.2	84.7	77.0	68.9	106.3
4	83.7	83.8	80.4	91.9	81.0	81.4	73.4	67.5	108.1
5	85.9	85.4	84.4	94.7	83.1	80.3	67.9	66.3	92.7
6	87.1	84.1	82.2	97.6	79.7	75.0	71.8	69.0	96.8
7	85.5	85.4	82.7	102.0	83.3	77.3	72.9	68.4	86.8
8	87.3	85.1	78.8	103.3	80.4	80.4	68.9	54.0	78.3
9	83.9	85.0	80.9	98.9	83.8	78.7	71.2	66.4	87.6
10	78.4	84.0	78.7	95.8	84.5	77.5	65.3	61.7	73.3
11	77.0	84.7	80.2	100.0	81.4	77.1	62.2	60.8	72.9
12	82.5	85.0	78.4	99.0	85.8	78.6	77.5	75.2	117.5

生産者出荷指数

平成4年10~12月期	87.0	83.0	77.5	88.2	85.3	83.2	81.4	76.2	104.4
5年1~3	92.5	81.7	77.9	86.6	82.2	81.6	75.4	73.7	93.5
4~6	91.3	85.0	81.8	93.2	82.9	82.4	72.7	69.8	95.7
7~9	84.6	84.1	79.6	97.3	78.6	80.1	73.2	68.0	88.5
10~12	82.9	82.5	75.1	94.7	82.8	78.7	68.1	70.3	87.2
5年 1月	88.5	80.8	75.5	87.6	83.1	78.0	79.0	79.2	89.3
2	97.2	80.3	75.5	87.6	81.7	81.5	73.9	72.6	95.5
3	91.8	84.0	82.6	84.7	81.7	85.4	73.4	69.3	95.7
4	97.0	85.0	82.5	91.2	83.5	83.7	73.7	70.7	100.4
5	88.0	85.9	82.4	94.0	84.6	82.6	71.5	70.2	93.5
6	88.8	84.0	80.5	94.5	80.7	80.8	72.9	68.4	93.3
7	83.4	84.2	81.8	97.2	78.6	80.1	68.3	66.6	88.1
8	86.6	86.0	79.7	101.3	80.9	82.1	69.3	66.1	81.1
9	83.8	82.0	77.4	93.3	76.2	78.2	82.0	71.3	96.2
10	82.1	79.6	73.6	90.0	79.9	76.4	61.5	67.6	70.0
11	75.3	83.3	76.7	96.7	82.2	79.2	68.7	69.2	80.1
12	91.3	84.6	75.1	97.3	86.4	80.4	74.1	74.2	111.5

生産者製品在庫指数

平成4年10~12月期	99.4	115.3	104.4	116.3	134.7	124.7	116.5	108.2	104.3
5年1~3	103.8	107.8	102.3	94.9	124.6	122.3	105.7	104.6	114.3
4~6	76.9	106.5	102.7	98.0	115.1	118.7	104.4	101.4	129.4
7~9	90.3	107.6	103.2	104.3	119.7	113.6	105.3	100.9	126.2
10~12	90.2	113.2	108.8	110.5	126.3	115.7	102.0	88.6	120.3
5年 1月	101.3	107.4	101.2	92.2	128.6	122.4	109.1	107.5	108.0
2	103.2	107.6	101.8	93.2	123.8	123.4	100.7	102.3	112.9
3	106.9	108.4	103.8	99.2	121.3	121.1	107.4	104.1	122.0
4	80.9	106.8	101.9	97.7	117.6	120.7	107.2	102.9	127.2
5	78.4	106.4	103.0	97.3	114.6	119.8	104.0	100.1	128.5
6	71.4	106.2	103.2	99.1	113.2	115.6	101.9	101.1	132.6
7	84.1	106.9	102.9	103.2	118.5	113.4	106.7	106.9	132.8
8	91.4	106.7	102.5	104.0	117.4	113.4	110.7	98.5	126.3
9	95.3	109.2	104.3	105.6	123.1	114.1	98.5	97.3	119.4
10	92.9	112.4	107.7	106.8	128.7	117.2	102.7	91.3	121.4
11	95.9	113.2	109.1	110.5	126.2	115.5	98.6	86.1	115.1
12	81.9	113.9	109.6	114.3	124.0	114.5	104.7	88.3	124.5

平成2年=100

年 月	電 子 オ ル ガ ン	電 子 キ ー ボ ー ド	文 具			玩 具		電 子 応 用 玩 具	プ ラ ス チ ッ ク 製 玩 具
			シ ャ ー プ ペ ン シ ル	ホ ー ル ン ペ ン	マ ー キ ン グ ペ ン	電 子 遊 戯 機	ホ ブ ビ ー 玩 具		
平成4年10~12月期	66.4	77.8	96.5	101.3	93.9	96.1	104.6	105.9	99.1
5年1~3	70.9	63.2	95.9	92.3	100.4	92.9	94.6	94.1	99.0
4~6	68.7	64.0	95.4	91.0	102.0	90.7	92.4	88.1	118.9
7~9	47.2	80.8	96.0	88.8	106.5	88.2	106.1	104.4	113.5
10~12	42.3	71.6	98.7	93.7	109.9	89.3	90.7	87.8	109.9
5年 1月	67.7	57.3	94.7	91.8	97.4	93.1	87.9	89.0	79.1
2	68.0	59.0	94.4	94.2	97.4	91.5	96.2	95.1	104.4
3	76.9	73.3	98.7	90.9	106.3	94.2	99.7	98.1	113.5
4	66.9	68.9	95.9	92.3	98.4	95.0	93.7	88.7	128.6
5	65.1	58.9	95.4	87.4	103.6	89.5	83.9	78.2	114.8
6	74.0	64.2	94.9	93.2	104.1	87.7	99.7	97.3	113.4
7	61.6	74.9	94.3	82.0	107.3	86.6	111.4	111.0	113.3
8	41.5	89.2	97.2	91.4	107.3	89.5	102.4	97.8	116.4
9	38.6	78.4	96.4	92.9	105.0	88.6	104.6	104.4	110.7
10	38.7	74.8	97.0	87.6	110.2	87.9	92.1	90.3	109.7
11	44.4	64.9	98.8	97.4	108.7	88.9	92.5	89.5	110.9
12	43.9	75.2	100.2	96.0	110.9	91.1	87.6	83.7	109.0

平成4年10~12月期	71.8	80.3	94.8	94.0	91.9	98.6	103.6	104.7	98.0
5年1~3	85.5	66.3	96.0	88.9	98.0	96.6	97.5	96.7	102.1
4~6	64.4	69.7	96.0	85.7	101.0	94.5	92.7	88.9	117.6
7~9	53.4	74.7	94.6	80.0	104.6	91.7	103.3	101.7	113.7
10~12	49.5	65.0	96.3	83.0	107.7	91.0	92.2	89.4	108.8
5年 1月	93.6	73.6	93.4	87.7	94.0	95.5	90.3	91.2	83.6
2	73.0	66.3	97.0	89.1	100.0	96.8	97.4	95.7	106.3
3	90.0	59.1	97.6	89.8	100.0	97.4	104.8	103.3	116.3
4	63.4	72.0	95.5	89.3	99.5	94.4	91.8	86.7	126.6
5	63.2	66.0	96.1	84.2	101.0	94.8	91.1	87.3	113.4
6	66.5	71.1	96.4	83.6	102.5	94.2	95.3	92.8	112.7
7	57.5	65.4	94.5	78.0	105.9	91.2	105.8	105.4	112.1
8	51.7	69.1	95.6	82.5	106.2	90.6	99.3	95.5	118.2
9	50.9	89.6	93.8	79.6	101.7	93.4	104.7	104.1	110.9
10	41.8	59.7	94.6	81.7	106.4	89.6	94.3	92.2	106.5
11	53.0	68.8	97.5	81.7	108.7	92.8	92.9	90.3	111.0
12	53.7	66.4	96.9	85.6	108.1	90.5	89.3	85.7	109.0

平成4年10~12月期	76.5	205.9	113.9	83.5	107.9	135.9	82.3	82.6	79.8
5年1~3	71.8	137.0	110.5	78.5	105.4	134.4	77.0	79.1	68.0
4~6	78.6	116.1	108.4	73.1	107.4	131.2	71.9	71.2	73.8
7~9	78.7	126.1	104.3	69.1	107.9	124.3	81.7	82.3	79.4
10~12	70.2	154.9	104.3	67.5	108.1	123.8	80.0	79.8	82.4
5年 1月	69.9	150.5	113.4	80.8	107.8	136.7	79.0	81.4	71.1
2	72.9	121.2	109.3	78.8	102.4	133.5	79.8	82.4	68.6
3	72.6	139.4	108.7	75.9	105.9	133.1	72.2	73.6	64.3
4	77.8	127.1	109.5	74.4	106.1	135.2	74.7	75.6	69.6
5	77.7	118.7	109.3	73.6	108.4	131.7	66.8	64.7	74.0
6	80.2	102.6	106.3	71.4	107.6	126.7	74.2	73.4	77.7
7	85.9	115.8	104.8	69.7	108.2	124.2	80.7	81.1	79.3
8	78.9	151.2	103.9	68.8	108.2	125.2	84.3	85.7	78.6
9	71.2	111.3	104.1	68.9	107.2	123.6	80.1	80.2	80.3
10	76.0	147.4	104.8	66.8	109.8	124.0	81.5	81.3	84.3
11	70.6	146.8	104.0	69.0	108.2	122.7	79.8	79.8	81.7
12	63.9	170.6	104.1	66.8	106.4	124.8	78.8	78.2	81.1

II. 製品統計

1. 主要製品

年別生産

年次	※軽金属板製品 (t)			※ガラス製品 (千t)			※
	計	日用品	飲料用缶	計	容器類	台所用品	
昭和22年	5,993	5,993	...	62	...	...	168
23	9,210	9,210	...	106	...	...	266
24	11,148	11,148	...	146	...	...	296
25	7,875	7,875	...	229	...	...	254
26	9,094	6,576	...	345	...	...	337
27	8,695	7,661	...	345	285	20	328
28	10,835	9,676	...	357	292	17	355
29	10,680	9,463	...	414	342	16	381
30	12,268	10,348	...	378	305	16	412
31	15,320	11,733	...	447	362	22	476
32	15,884	11,076	...	554	455	27	523
33	17,389	11,673	...	469	375	25	533
34	20,365	12,618	...	467	352	28	610
35	25,005	13,386	...	530	400	33	761
36	35,301	16,624	...	730	580	36	832
37	38,106	16,141	...	916	744	45	881
38	42,335	16,591	...	1,009	822	48	1,003
39	50,950	17,877	...	1,153	927	56	1,138
40	51,188	17,334	...	1,197	975	62	1,223
41	64,042	20,038	...	1,150	895	75	1,321
42	83,175	20,169	...	1,404	1,103	87	1,385
43	102,290	21,452	...	1,813	1,475	95	1,524
44	138,272	23,321	...	1,899	1,500	111	1,694
45	157,135	21,593	...	1,907	1,464	134	1,857
46	45,378	20,219	...	2,113	1,694	124	1,774
47	49,921	20,122	...	2,341	1,868	133	1,835
48	57,922	24,334	...	2,555	2,013	149	2,072
49	53,586	23,267	...	2,506	1,985	138	2,013
50	41,520	18,165	...	2,088	1,666	131	1,623
51	88,168	18,840	42,718	2,592	2,008	168	1,809
52	102,507	17,592	56,351	2,604	2,000	174	1,929
53	121,547	17,368	74,056	2,697	2,085	170	1,897
54	127,775	18,287	75,799	2,863	2,220	179	1,937
55	117,587	16,882	67,762	2,885	2,157	175	2,042
56	110,818	13,570	65,821	2,651	1,942	174	1,849
57	122,336	13,670	76,419	2,760	2,073	171	1,816
58	130,892	13,190	87,292	3,082	2,305	176	1,883
59	137,998	13,359	92,714	3,276	2,413	171	1,978
60	148,209	13,576	101,294	3,231	2,251	162	1,979
61	152,479	14,005	107,687	3,031	2,149	144	1,811
62	190,714	14,033	145,068	3,120	2,202	143	1,875
63	238,245	13,162	190,824	3,326	2,310	142	2,015
平成1年	239,689	12,365	190,531	3,500	2,429	143	2,124
2	271,512	12,889	216,551	3,637	2,610	132	2,165
3	304,234	13,224	246,936	3,538	2,445	128	2,159
4	302,085	12,498	248,009	3,369	2,370	125	1,889
5	291,026	11,873	242,574	3,345	2,351	114	...

年次	陶磁器 (千t)		ファインセラミックス(百万個)		ほうろろ 鉄器 (t)	金属製家具 (千個)		
	タイル 千㎡	台所用品・ 食卓用品	機能材	構 造 材 (除触媒担体)		机	い す	台 所 用
昭和22年	...	...	...	...	1,369	...	...	...
23	...	...	...	...	9,472	...	...	...
24	...	...	...	...	18,038	...	...	...
25	...	...	...	...	23,873	...	...	...
26	46	181	...	...	30,459	...	...	...
27	50	171	...	...	31,058	...	...	...
28	55	183	...	...	33,233	...	...	...
29	67	182	...	...	27,301	...	...	...
30	73	189	...	...	27,261	...	...	...
31	95	207	...	...	25,586	...	...	...
32	111	218	...	...	24,107	...	...	...
33	130	213	...	...	19,538	...	...	...
34	167	225	...	...	22,443	...	...	...
35	230	265	...	...	31,266	...	...	...
36	282	274	...	...	41,430	...	...	...
37	342	271	...	...	47,922	...	...	...
38	412	306	...	...	37,020	...	...	...
39	502	324	...	...	47,923	1,361	8,448	...
40	551	340	...	...	42,975	1,554	8,156	908
41	616	354	...	...	49,286	2,202	8,605	909
42	622	378	...	...	65,988	2,848	9,088	799
43	686	415	...	...	82,090	3,531	10,137	861
44	827	434	...	...	92,495	4,761	11,431	733
45	927	443	...	...	115,901	6,616	12,026	647
46	857	438	...	...	123,310	7,273	13,233	872
47	889	461	...	...	139,995	8,632	17,633	2,859
48	1,020	493	...	...	189,379	8,772	16,366	2,498
49	968	479	...	...	183,478	7,430	11,651	2,816
50	741	417	...	...	147,214	6,266	10,646	2,480
51	790	502	...	...	161,884	7,529	13,048	3,233
52	867	535	...	...	161,106	6,461	12,655	3,325
53	885	506	...	...	164,086	6,160	12,855	3,468
54	926	497	...	...	171,369	7,256	16,204	3,848
55	983	523	...	...	181,962	6,217	15,248	4,088
56	908	480	...	...	173,150	5,890	14,283	3,437
57	903	479	...	...	187,266	5,703	14,521	3,779
58	953	481	...	...	174,017	4,966	13,454	3,786
59	1,022	490	...	...	154,484	5,068	13,266	3,777
60	1,063	469	...	...	149,199	5,108	12,817	3,692
61	1,022	424	49,594	2,109	141,418	4,996	12,445	3,748
62	1,087	406	59,809	2,192	138,583	5,591	13,112	4,329
63	1,192	415	70,031	2,313	141,559	6,337	14,178	4,640
平成1年	1,290	412	73,898	2,128	131,520	6,953	14,828	4,691
2	1,310	414	86,319	2,383	132,182	7,218	15,154	4,644
3	1,316	399	95,845	2,294	123,699	6,339	13,859	4,108
4	1,097	376	83,486	2,340	108,192	5,538	11,743	2,626
5	72,332	332	95,588	1,682	102,222	5,134	10,951	2,735

注：1. ※印欄の計にはそのほかの品目も含まれている。  
 2. 軽金属板製品…(1) 23年までは軽金属板製品協会調。なお26年3月以前の日用品には「その他の板製品」を含む。46年1月分から「その他の板製品」から建築資材用品類を削除した。47年1月から従業者10人以上、59年1月から20人以上の事業所の調査。  
 (2) 51年から飲料用缶を追加したので50年以前とはつながらない。また、「その他の板製品」を「産業用品」に改めた。  
 3. ガラス製品…23年5月までは日本硝子製品工業会及び光学硝子工業会調の合計。47年1月から従業者10人以上の事業所の調査。  
 4. 陶磁器…(1) 23年5月までは日本陶業連盟調。(陶管を除く)  
 (2) 23年6月から24年12月までは全数調査。  
 (3) 25年1月から30年3月までは4人以下の事業所分を加算してある。  
 (4) 30年4月から37年6月までは4人以下の事業所を1/5抽出によって加算してある。  
 (5) 37年7月以後は5人以上の事業所の調査である。  
 (6) 平成5年1月からタイルの単位kg→㎡に変更した。

5. ファインセラミックス…(1) 61年1月から新規調査。  
 (2) 平成5年1月から構造材は触媒担体を除いた数値である。  
 6. ほうろろ鉄器…23年5月までは日本硝子工業会調。47年1月から従業者10人以上、59年1月から20人以上の事業所の調査。  
 7. 家具…(1) 59年1月から金属製と木製(新規調査)に分け、従業者50人以上の事業所の調査。  
 (2) 金属製家具の「台所用」は、平成4年1月からシステムキッチンを持掲した。

主 要 製 品

年 別 生 産

年 次	木製家具 (千個)			楽 器		
	棚	テーブル	いす	ピアノ	電子オルガン	電子キーボード
昭和22年	...	...	...	399	...	...
23	...	...	...	1,646	...	...
24	...	...	...	3,019	...	...
25	...	...	...	3,771	...	...
26	...	...	...	5,595	...	...
27	...	...	...	6,650	...	...
28	...	...	...	9,701	...	...
29	...	...	...	11,618	...	...
30	...	...	...	11,510	...	...
31	...	...	...	14,130	...	...
32	...	...	...	20,457	...	...
33	...	...	...	21,363	...	...
34	...	...	...	34,185	...	...
35	...	...	...	48,557	...	...
36	...	...	...	60,551	...	...
37	...	...	...	85,904	...	...
38	...	...	...	109,699	...	...
39	...	...	...	138,483	...	...
40	...	...	...	147,538	...	...
41	...	...	...	171,953	...	...
42	...	...	...	193,625	...	...
43	...	...	...	215,781	...	...
44	...	...	...	257,159	...	...
45	...	...	...	273,394	135,095	...
46	...	...	...	261,824	165,241	...
47	...	...	...	283,936	203,326	...
48	...	...	...	307,682	232,053	...
49	...	...	...	336,444	256,830	...
50	...	...	...	316,677	262,294	...
51	...	...	...	330,537	293,429	...
52	...	...	...	355,151	299,349	...
53	...	...	...	364,930	305,773	...
54	...	...	...	374,704	332,604	...
55	...	...	...	392,545	381,893	...
56	...	...	...	360,338	374,510	...
57	...	...	...	326,675	296,600	...
58	...	...	...	328,221	261,229	388,064
59	2,166	2,446	6,006	298,822	285,468	497,961
60	2,178	2,137	6,044	287,195	236,467	1,054,457
61	2,197	2,360	6,038	283,603	192,551	1,182,435
62	2,310	2,382	6,365	275,577	204,102	1,884,140
63	2,286	2,675	6,174	281,885	174,926	1,990,486
平成1年	2,396	2,753	6,207	268,569	160,322	1,727,182
2	2,375	2,769	6,046	264,878	134,925	2,419,422
3	2,277	2,422	5,781	231,197	130,658	2,556,340
4	2,162	2,232	4,944	213,312	99,361	2,559,721
5	3,175	2,153	4,781	177,180	62,980	1,684,337

年 次	文 具					年 次	
	キーボード シンセサイザー	ミニキーボード	鉛 筆 (千ダース)	万年筆 (千ダース)	シャープペンシル (千本)		ボールペン (千本)
昭和22年	...	...	2,117	451	...	...	...
23	...	...	2,418	540	...	...	...
24	...	...	3,151	269	...	...	...
25	...	...	4,521	454	...	...	...
26	...	...	5,441	741	...	...	...
27	...	...	4,991	1,499	...	...	...
28	...	...	5,037	1,504	...	...	...
29	...	...	5,440	2,017	...	...	...
30	...	...	6,591	1,872	...	...	...
31	...	...	7,136	2,155	...	...	...
32	...	...	6,757	2,556	...	...	...
33	...	...	6,665	2,123	...	...	...
34	...	...	7,387	2,114	...	...	...
35	...	...	8,601	2,205	...	129,085	...
36	...	...	9,119	2,078	...	152,143	...
37	...	...	9,335	2,152	...	181,900	...
38	...	...	9,488	2,229	...	236,912	...
39	...	...	9,205	1,805	...	276,924	...
40	...	...	9,387	1,777	...	264,649	...
41	...	...	9,621	1,703	...	282,350	26,184
42	...	...	9,171	1,495	...	290,453	28,627
43	...	...	8,881	1,424	...	378,920	32,112
44	...	...	9,236	1,476	19,899	331,418	34,370
45	...	...	8,698	1,292	23,578	340,147	37,619
46	...	...	7,997	1,008	28,217	360,811	41,428
47	...	...	8,546	1,233	26,497	377,295	51,163
48	...	...	8,849	1,299	29,997	415,887	59,435
49	...	...	7,331	1,201	34,029	399,756	48,499
50	...	...	5,768	893	31,311	276,110	40,895
51	...	...	6,776	996	36,266	405,528	57,911
52	...	...	7,032	974	49,812	538,352	62,222
53	...	...	6,956	755	59,017	511,524	63,121
54	...	...	7,745	709	68,686	582,296	74,964
55	...	...	5,934	907	88,602	591,418	73,565
56	...	...	5,927	710	129,519	578,759	69,888
57	...	...	5,465	783	109,353	637,404	74,143
58	...	...	5,961	753	107,968	624,634	73,935
59	...	...	5,643	706	129,624	728,965	76,541
60	...	...	5,102	502	290,263	938,830	71,992
61	...	...	4,995	466	237,356	853,482	71,658
62	...	...	4,910	483	220,104	856,283	69,211
63	249,014	5,054,960	5,267	435	232,340	973,918	901,279
平成1年	272,303	3,369,113	5,089	436	259,814	1,055,151	963,474
2	313,132	1,686,103	5,312	584	258,363	1,214,696	1,030,206
3	217,508	2,521,362	4,268	460	263,971	1,195,521	1,000,395
4	209,229	1,319,520	4,368	382	269,607	1,196,143	1,022,227
5	118,320	1,026,132	4,207	287	236,201	1,272,121	930,453

注：8. 楽器………23年までは全国楽器製造協会調。ただし47年1月から従業者20人以上の事業所の調査。  
58年1月から電子キーボードを新規調査。  
63年1月から電子キーボードを電子キーボード及びキーボードシンセサイザーに分割。ミニキーボードを新設。

9. 鉛筆、万年筆………23年までは教育文化用品工業研究会調。25年7月から従業者5人以上、47年1月から20人以上の事業所の調査。  
10. ボールペン………35年～38年までは日本ボールペン工業組合調。39年1月から従業者5人以上、47年1月から20人以上の事業所の調査。  
11. マーキングペンの62年以前の単位は千ダースである。

主 要 製 品

年 次	玩具 (千ダース)			製 革				
	機 械 玩 具	プラスチック製 玩 具	合 計	畜 種 別				
				牛 革	馬 革	豚 革	山羊・めん羊革	
昭和22年	...	...	8,459	5,123	151	148	...	...
23	...	...	8,287	3,014	137	325	46	...
24	4,788	...	4,608	3,567	214	484	87	...
25	3,503	...	7,810	4,853	167	975	114	...
26	2,759	...	14,248	10,931	253	632	89	...
27	3,590	221	15,818	13,594	291	634	77	...
28	5,674	449	21,795	20,173	712	673	128	...
29	10,302	281	53,827	46,706	3,433	2,581	510	...
30	13,829	384	57,043	50,125	5,198	2,041	480	...
31	16,601	1,192	71,967	61,676	8,908	2,112	957	...
32	16,236	1,905	83,961	72,414	7,138	2,667	822	...
33	16,238	2,753	76,212	66,160	4,717	4,151	624	...
34	17,365	3,423	81,999	69,083	5,477	5,819	930	...
35	18,206	3,997	83,535	73,180	4,639	4,412	875	...
36	15,180	4,334	111,743	98,196	8,656	3,687	974	...
37	15,271	5,539	132,686	116,927	9,952	4,172	1,635	...
38	14,225	7,650	138,365	122,776	9,279	4,831	1,479	...
39	14,361	7,204	139,748	124,382	8,293	5,617	1,456	...
40	15,036	8,092	137,419	118,987	10,035	6,380	2,017	...
41	16,033	13,628	132,303	116,588	8,692	10,780	2,243	...
42	17,289	13,037	122,352	100,241	6,752	13,464	1,895	...
43	18,203	13,547	134,384	110,481	7,254	15,036	1,613	...
44	17,754	13,445	145,236	118,941	8,530	16,205	1,560	...
45	14,065	16,205	147,952	123,738	5,358	17,151	1,705	...
46	13,699	16,726	149,135	120,511	3,943	23,025	1,656	...
47	12,287	28,006	188,664	149,591	5,813	29,195	4,065	...
48	13,690	42,024	181,253	138,581	5,373	32,471	4,828	...
49	13,106	28,346	174,198	133,045	4,398	33,120	3,635	...
50	11,955	33,994	188,987	143,933	5,056	35,344	4,654	...
51	13,766	42,167	212,059	167,441	5,661	34,469	4,488	...
52	16,042	31,367	202,984	156,817	6,442	35,225	4,500	...
53	15,224	34,755	193,560	150,703	4,762	33,068	5,027	...
54	13,497	42,547	190,662	140,919	5,590	38,934	5,219	...
55	13,399	39,193	184,238	138,019	5,040	35,722	5,457	...
56	11,387	37,306	195,583	151,196	3,801	34,787	5,799	...
57	11,966	45,304	180,620	137,984	3,223	34,056	6,257	...
58	10,544	44,941	179,811	140,971	2,634	30,522	5,684	...
59	14,482	55,807	103,801	155,446	3,511	38,121	6,723	...
60	13,772	54,155	189,738	142,990	3,893	35,990	6,865	...
61	13,148	46,738	178,375	132,560	4,580	35,069	6,166	...
62	12,466	37,491	181,161	138,354	4,954	31,068	6,785	...
63	12,183	40,288	190,721	163,505	3,767	21,745	1,704	...
平成1年	14,353	36,238	190,284	164,563	2,816	21,206	1,699	...
2	18,010	30,982	189,516	165,039	3,210	19,553	1,714	...
3	14,332	38,354	192,117	171,053	2,294	17,219	1,551	...
4	15,868	35,254	179,013	160,313	858	16,517	1,325	...
5	19,324	34,257	170,104	153,751	512	15,071	770	...

注：12. 玩具……24年4月から従業者5人以上、47年1月から10人以上の事業所の調査。プラスチック製玩具の48年以降にはセルロイド製を含む。  
なお、従来の金属製玩具、プラスチック製玩具は60年1月から分類変更のため、機械玩具（可動装置を有するもの）およびその他の玩具（可動装置を有しないもの）となり59年以前の数値とは接続できない。  
13. 製革及び革靴の27年4月～46年12月までの数字は従業者5人以上、47年1月からは10人以上のものである。

年 別 生 産

年 次	品 目 別			※ 革 靴 (千足)					
	牛 底 革	クロム甲革	ぬ め 革	計	紳 士 用	婦 人 用	運 動 用	作 業 用	
									(t)
昭和22年	...	...	...	2,594	1,456	122	...	...	昭和22年
23	...	...	...	2,672	1,004	202	...	...	23
24	...	...	...	3,303	1,061	357	...	...	24
25	...	...	...	2,600	1,525	691	...	...	25
26	...	1,749	3,538	3,140	1,747	947	...	...	26
27	...	2,906	3,983	3,412	1,888	1,107	...	...	27
28	9,830	4,296	5,414	4,428	2,001	1,345	...	...	28
29	13,954	22,823	11,938	4,384	1,831	1,560	...	...	29
30	14,349	24,530	13,792	4,998	1,935	1,993	...	...	30
31	17,080	32,946	16,644	5,268	2,296	2,171	...	...	31
32	22,709	32,760	21,500	5,849	2,688	2,289	...	...	32
33	21,275	29,339	20,905	5,880	2,801	2,408	...	...	33
34	19,398	31,773	23,761	6,349	3,169	2,693	...	...	34
35	20,372	34,916	22,464	8,381	3,914	3,762	...	...	35
36	23,064	55,070	27,042	10,374	5,595	4,148	...	...	36
37	24,231	74,158	27,417	12,375	7,149	4,417	...	...	37
38	25,210	79,693	27,473	15,320	8,389	5,138	...	...	38
39	24,715	82,385	26,109	16,773	9,052	5,395	...	...	39
40	21,567	83,533	25,113	17,891	10,317	5,033	...	...	40
41	17,587	83,224	23,518	19,655	11,529	5,371	...	...	41
42	11,360	83,190	20,218	21,735	12,163	6,082	...	...	42
43	14,762	94,102	17,789	28,683	14,060	10,660	...	...	43
44	12,271	103,786	19,385	31,276	15,456	11,777	...	...	44
45	10,077	107,968	19,882	33,027	16,228	11,833	...	...	45
46	10,766	114,652	16,441	33,699	16,391	12,234	...	...	46
47	11,366	156,251	16,444	46,453	20,848	18,477	...	...	47
48	11,614	151,084	15,202	49,517	23,752	17,508	...	...	48
49	10,328	147,512	13,691	49,302	24,087	16,735	1,414	2,866	49
50	8,313	164,306	14,656	49,095	23,477	17,443	1,244	2,767	50
51	9,632	188,088	12,560	49,446	24,237	17,084	1,281	2,429	51
52	8,086	181,110	12,344	49,511	23,323	16,038	2,955	5,246	52
53	8,938	170,597	12,755	51,442	23,112	18,943	3,330	4,069	53
54	9,005	167,258	13,058	53,426	23,816	19,749	3,425	4,687	54
55	8,339	162,487	12,303	50,195	22,498	18,081	3,211	5,033	55
56	6,765	175,979	11,878	51,227	23,021	18,364	3,569	4,788	56
57	6,041	162,604	10,990	50,012	22,536	17,872	3,340	4,953	57
58	4,711	162,142	11,895	48,387	21,286	17,444	3,781	4,604	58
59	3,866	185,611	12,955	55,708	23,059	19,693	4,579	6,988	59
60	3,567	172,904	12,059	53,387	22,846	19,216	3,817	6,135	60
61	2,995	162,840	11,575	51,975	22,342	18,992	3,716	5,618	61
62	2,097	166,836	11,363	51,984	21,983	19,283	3,533	5,784	62
63	2,178	179,032	8,519	56,023	23,098	20,647	3,441	7,149	63
平成1年	1,931	179,128	8,394	53,819	21,129	20,651	3,620	6,850	平成1年
2	1,678	178,827	8,460	54,054	21,012	20,585	3,425	7,366	2
3	1,505	182,960	7,222	53,351	21,196	19,921	3,272	7,502	3
4	1,135	171,334	6,099	52,455	20,343	20,574	3,312	6,921	4
5	927	163,129	5,510	47,703	18,186	18,669	2,946	7,603	5

注：14. 製革は63年1月から下記の品目について原皮換算率を変更した。

品 目	旧	新
牛 底 革	32kg	30kg
ク ロ ム 甲 革	20kg	25kg
小 ・ 中 牛	9kg	5kg
馬	19kg	18kg
山 羊 ・ め ん 羊	1.8kg	0.5kg

2. 製 品

年 表

単位：{ 数量...t  
金額...百万円

品 目	生 産		受 入 (製 品)
	数 量	前 年 比 (%)	
(1) 軽 金 属 板 製 品 計	291,026	96.3	91,366
合 計	291,026	96.3	91,366
日 用 品 計	11,873	95.0	1,931
煮 沸 用 品 計	9,177	94.7	1,675
な べ (片 手, 両 手)	5,679	95.6	398
湯 沸 か し	1,070	88.0	288
そ の 他 の 煮 沸 用 品	2,428	95.7	989
そ の 他 の 日 用 品	2,696	96.1	256
産 業 用 品 計	279,153	96.4	89,435
電 気 器 具 用 品	10,342	79.6	47
化 学 部 門 用 品	404	73.3	-
船 舶 ・ 車 両 用 品	12,968	85.7	737
飲 料 用 缶 計	242,574	97.8	86,611
缶 体	136,802	101.1	42,185
缶 ふ た	105,772	93.9	44,425
そ の 他 板 製 品	12,865	99.7	2,040
(2) ガ ラ ス 製 品 計	3,345,329	99.3	252,835
合 計	3,345,329	99.3	252,835
ガ ラ ス 基 礎 製 品 計	765,739	102.1	69,792
ア ン プ ル 用 ガ ラ ス 管	12,634	89.3	124
電 球 類 用 ガ ラ ス バ ル ブ (管 ・ 棒 を 含 む)	89,710	93.9	41,709
電 子 管 用 ガ ラ ス バ ル ブ (管 ・ 棒 を 含 む)	634,925	104.1	27,031
光 学 用 ガ ラ ス 素 地	8,501	99.1	153
照 明 ・ 信 号 用 ガ ラ ス レ ン ズ	19,969	91.6	775
理 化 学 ・ 医 学 用 ガ ラ ス	12,721	86.6	301
容 器 類 計	2,351,221	99.2	165,313
飲 料 用 計	1,283,885	105.7	136,819
酒 類 用 び ん	724,256	100.9	73,814
清 涼 飲 料 用 び ん	479,650	117.7	52,274
し 好 ・ 滋 養 飲 料 用 び ん	79,979	89.1	10,731
食 料 用 ・ 調 味 料 用 容 器	470,156	97.2	13,403
化 粧 品 用 容 器	30,490	89.8	1,085
薬 び ん	566,690	88.9	14,006
台 所 用 品 ・ 食 卓 用 品 計	113,973	91.5	2,066
コ ッ プ	55,905	103.4	50
細 足 コ ッ プ	6,001	64.2	3
鉢 ・ 皿	23,677	81.2	28
そ の 他	28,390	88.9	1,985
花 び ん ・ 灰 皿	11,442	91.6	240
そ の 他 の ガ ラ ス 製 品	90,233	92.3	15,123

計	出 荷		在 庫		
	販 売			そ の 他	
	数 量	金 額			
計	381,670	330,208	552,699	51,462	28,287
	13,928	13,678	40,730	249	2,233
	10,902	10,713	31,346	189	1,777
	6,074	6,020	15,929	54	1,024
	1,387	1,367	5,766	20	195
	3,441	3,325	9,651	116	559
	3,026	2,966	9,384	60	455
	367,742	316,529	511,969	51,213	26,054
	10,373	10,359	37,180	14	380
	395	395	838	-	15
	13,655	13,650	34,791	5	425
	328,428	280,766	376,316	47,662	24,353
	180,086	163,931	210,534	16,154	8,390
	148,343	116,835	165,782	31,508	15,963
	14,891	11,360	62,844	3,531	880
	3,607,997	3,308,085	551,912	299,912	449,547
	847,473	761,701	220,910	85,772	89,629
	12,880	12,759	3,739	121	420
	132,953	85,042	17,219	47,911	10,459
	671,994	638,522	172,740	33,472	74,897
	8,907	4,691	11,469	4,216	972
	20,739	20,687	15,743	52	2,881
	13,289	11,970	5,692	1,319	1,640
	2,509,262	2,333,686	241,904	175,576	304,763
	1,406,513	1,264,157	119,718	142,356	164,990
	792,476	718,038	66,874	74,438	101,968
	521,211	462,728	45,007	58,483	53,082
	92,826	83,391	7,837	9,435	9,940
	483,442	468,396	48,130	15,046	70,239
	30,248	29,883	13,906	365	6,800
	589,059	571,250	60,150	17,809	62,734
	117,698	113,547	47,011	4,151	28,405
	55,870	55,413	18,183	457	9,815
	6,731	6,666	5,224	65	1,573
	24,342	24,260	9,862	82	10,484
	30,755	27,208	13,741	3,547	6,533
	11,668	11,638	6,419	30	2,521
	108,607	75,543	29,975	33,064	22,589

製 品

年 表

単位：金額…百万円

品 目	単 位	生 産		合 計	計 数 量
		数 量	前 年 比 (%)		
(3) 陶 磁 器 計		-	-	-	-
タ イ ル 計	千㎡	72,332	-	92,616	78,118
外 装 (50cm <sup>2</sup> をこえるもの)	"	14,427	-	16,630	14,007
内 装 (50cm <sup>2</sup> をこえるもの)	"	21,786	-	24,396	20,849
床 (50cm <sup>2</sup> をこえるもの)	"	13,829	-	21,218	15,013
モザイク (陶片) 計	"	22,290	-	30,372	28,249
くすりかけ (50cm <sup>2</sup> 以下のもの)	"	20,452	-	27,511	26,236
くすりなし (50cm <sup>2</sup> 以下のもの)	"	1,838	-	2,862	2,012
衛 生 用 品 計	千個	12,867	-	17,433	10,247
水 洗 式 便 器 計	"	5,045	-	7,140	4,245
大 便 器 計	"	4,223	-	5,950	3,583
和 風 便 器	"	710	-	845	488
洋 風 便 器	"	3,513	-	5,105	3,096
小 便 器	"	822	-	1,190	662
非 水 洗 式 便 器	"	381	-	404	388
洗 面 手 洗 器	"	3,172	-	3,967	2,421
タ ン ク ・ 流 し 類	"	4,270	-	5,922	3,192
電 気 用 品 計	t	109,210	95.7	110,560	109,850
架 線 用 碍 子 計	"	56,147	94.2	56,962	56,763
特 別 高 圧 用	"	27,884	86.2	28,692	28,493
高 ・ 低 圧 用	"	28,264	103.8	28,270	28,270
機 器 用 碍 子 計 (碍管を含む)	"	41,743	97.3	42,226	41,806
特 別 高 圧 用	"	15,423	102.3	15,220	14,925
高 ・ 低 圧 用	"	26,320	94.6	27,005	26,881
そ の 他	"	11,320	97.5	11,372	11,281
台 所 用 品 ・ 食 卓 用 品 計	"	332,015	88.4	329,313	328,199
飲 食 器 計	"	310,568	89.3	307,728	306,647
和 飲 食 器	"	217,346	94.2	214,303	213,235
洋 飲 食 器 計	"	93,222	79.7	93,425	93,412
ディナーウェア計	"	45,259	73.1	46,705	46,705
磁 器 質	"	16,709	94.9	17,832	17,832
陶器質・その他	"	28,550	64.5	28,873	28,873
その他の洋飲食器計	"	47,963	87.1	46,720	46,707
磁 器 質	"	26,988	99.4	26,221	26,213
陶器質・その他	"	20,974	75.1	20,500	20,494
台 所 ・ 料 理 用 品	"	21,447	76.9	21,585	21,552
玩 具 ・ 置 物	"	33,478	74.3	33,275	33,241
そ の 他	"	106,540	133.9	113,514	104,849

金 額	出 荷					在 庫
	販 売		其 他	金 額	金 額	
	輸 出 向	国 内 向				
金 額	数 量	金 額	数 量	金 額	金 額	金 額
549,761	-	56,405	-	493,356	-	-
191,152	4,545	6,495	73,573	184,656	14,497	16,293
41,588	654	1,314	13,353	40,275	2,623	3,116
51,416	558	930	20,291	50,487	3,547	4,804
51,745	386	861	14,627	50,884	6,204	4,178
46,401	2,947	3,391	25,302	43,011	2,124	4,195
41,354	2,904	3,326	23,333	38,028	1,274	3,267
5,047	43	64	1,970	4,983	849	928
77,688	83	772	10,164	76,916	7,185	2,378
44,607	40	547	4,205	44,060	2,895	934
33,305	35	455	3,548	32,850	2,366	656
2,561	0	2	487	2,559	357	113
30,743	35	453	3,061	30,290	2,009	543
11,303	5	92	657	11,211	528	278
830	-	-	388	830	15	123
12,144	23	110	2,398	12,034	1,546	651
20,107	20	116	3,173	19,991	2,730	670
68,865	30,696	19,648	79,154	49,217	710	20,152
35,657	21,996	11,814	34,767	23,843	199	14,178
18,881	18,459	10,827	10,034	8,054	199	10,588
16,776	3,537	987	24,733	15,789	-	3,590
23,586	8,264	7,461	33,542	16,125	420	5,517
13,892	8,234	7,446	6,691	6,445	296	3,734
9,695	30	15	26,851	9,679	124	1,783
9,622	436	373	10,845	9,249	90	457
163,928	48,158	25,264	280,041	138,665	1,114	37,831
157,535	45,921	24,347	260,726	133,188	1,081	36,911
97,222	1,973	687	211,261	96,535	1,068	19,195
60,313	43,947	23,660	49,465	36,653	13	17,717
38,055	29,982	17,143	16,723	20,912	-	7,615
21,355	10,306	6,638	7,526	14,717	-	2,418
16,700	19,677	10,504	9,196	6,196	-	5,197
22,258	13,965	6,518	32,742	15,740	13	10,101
12,179	3,940	2,370	22,273	9,808	8	3,587
10,079	10,025	4,147	10,469	5,932	6	6,514
6,394	2,237	917	19,315	5,477	33	919
23,068	4,417	3,358	28,823	19,710	34	2,748
25,060	1,511	868	103,337	24,192	8,665	21,329

注：平成5年1月からタイル及び衛生用品の単位を変更したため、以前の数値とは接続しない。

製 品

品 目	単 位	生 産		合 計	計 数 量
		数 量	前 年 比 (%)		
(4) ファインセラミックス 合 計		-	-	-	-
機 能 材 計	千個	95,588,063	114.5	96,123,872	96,007,494
I C パッケージ計	"	974,378	101.1	972,855	958,185
サーティップ	"	732,383	93.4	732,797	732,797
多 層	"	241,995	134.5	240,058	225,388
基板 (白 基板)	"	914,198	128.2	903,997	834,460
コンデンサ素子	"	83,759,469	114.4	84,342,610	84,329,863
圧 電 素 子	"	2,896,531	112.8	2,892,316	2,889,917
ガスセンサ素子	"	32,038	106.5	31,993	31,385
そ の 他	"	7,011,449	117.6	6,980,101	6,963,684
構造材計 (除触媒担体)	"	1,681,518	99.7	1,698,784	1,674,551
触 媒 担 体	kg	13,439,885	-	13,401,947	13,397,375
耐 熱 材	千個	573,877	100.0	573,337	573,310
工 具 材	"	46,181	89.5	47,082	46,988
耐 摩 耗 ・ 耐 蝕 材	"	616,731	95.9	639,039	638,509
そ の 他	"	444,729	106.4	439,326	415,744
(5) ほ う ろ う 鉄 器 合 計	t	102,222	94.5	102,718	82,699
台 所 用 品 ・ 食 卓 用 品	"	14,322	86.0	14,397	13,620
燃 焼 器 具 用 部 品	"	24,183	100.0	24,180	19,703
そ の 他	"	63,717	94.6	64,141	49,376

注：平成5年1月から触媒担体の単位を変更したため、以前の数値とは接続しない。

年 表

単位：金額…百万円

金 額	出 荷					そ の 他	在 庫
	販 売		輸 出 向				
	金 額	数 量	金 額	数 量	金 額		
483,132	-	134,614	-	348,518	-	-	
391,876	11,618,773	107,247	84,388,721	284,629	116,378	4,169,529	
96,811	642,291	63,023	315,894	33,787	14,670	45,316	
15,272	565,126	7,839	167,671	7,433	-	29,324	
81,538	77,165	55,185	148,223	26,354	14,670	15,992	
14,682	242,150	1,421	592,310	13,261	69,537	28,942	
132,544	6,523,237	9,408	77,806,626	123,135	12,747	3,637,565	
70,545	388,203	12,225	2,501,714	58,319	2,399	95,772	
31,676	6,600	12,151	24,785	19,525	608	366	
45,619	3,816,292	9,018	3,147,392	36,601	16,417	361,568	
75,279	378,437	19,368	1,296,114	55,910	24,233	71,231	
15,977	5,594,239	7,999	7,803,136	7,978	4,572	762,537	
23,219	329,985	10,951	243,325	12,268	27	11,081	
19,755	13,538	4,304	33,450	15,451	94	8,259	
26,057	29,545	2,868	608,964	23,189	530	17,850	
6,247	5,369	1,245	410,375	5,002	23,582	34,041	
47,882	1,682	1,190	81,017	46,692	20,019	6,056	
5,363	375	159	13,245	5,204	777	1,009	
8,594	150	36	19,553	8,558	4,477	749	
33,925	1,157	995	48,219	32,930	14,765	4,298	

製 品

品 目	単 位	生 産		計
		数 量	前 年 比 (%)	
(6) 家具計	個	5,133,948	92.7	5,133,716
金 属 製 合 計	"	1,041,459	97.0	1,047,254
机	"	2,521,431	86.4	2,525,308
学 校 用	"	1,571,058	101.6	1,561,154
事 務 用	"	10,951,076	93.3	11,225,971
その他 (卓子を含む)	"	3,377,342	87.1	3,563,986
い す	"	2,858,442	101.2	2,770,803
回 転 式	"	4,715,292	93.5	4,891,182
折 り た た み 式	"	1,002,649	83.6	992,755
そ の 他	"	2,429,202	88.5	2,497,734
引 出 箱	"	412,427	95.9	423,426
保 管 庫 類	"			
耐 火 金 庫	"			
台 所 用 品	"			
流 し 台	"	1,313,329	103.0	1,308,698
ガ ス 台	"	841,780	105.4	853,855
調 理 台	"	580,348	104.8	548,075
シ ス テ ム キ ッ チ ン ド	セット	444,006	114.9	436,921
ベ ッ ツ	個	103,849	70.7	112,763
間 仕 切 り	m <sup>2</sup>	4,304,566	99.2	4,260,023
そ の 他	個	3,601,663	91.6	3,632,741
		3,174,679	95.5	3,188,007
木 製 合 計	個	1,322,671	99.6	1,341,231
た ん す	"	489,017	97.0	493,040
洋 眼 た ん す	"	227,925	90.9	230,988
和 た ん す	"	605,729	105.7	617,203
整 理 た ん す	"	1,065,394	119.2	1,069,452
ド レ ッ サ ー (鏡台を含む)	"	3,175,419	107.1	3,207,985
棚	"	2,155,375	102.2	2,126,330
食 器 棚	"	1,020,044	115.4	1,081,655
そ の 他	"	774,825	87.6	796,126
机	"	2,152,839	96.4	2,399,750
テ ー ブ ル	"	458,078	86.9	581,772
応 接 テ ー ブ ル	"	1,694,761	99.4	1,817,978
食卓テーブル (卓子を含む)	"	4,780,591	96.7	5,419,709
い す	"	1,191,869	91.5	1,391,887
応 接 い す	"	2,982,470	98.7	3,427,553
食 卓 い す	"	606,252	98.0	600,269
そ の 他	"	1,107,927	116.8	1,046,908
ベ ッ ツ	"	862,014	85.6	897,258
シ ス テ ム 収 納 家 具	セット	2,927,095	91.9	3,507,047
そ の 他	個			

年 表

単位：金額…百万円

出 荷		そ の 他	在 庫
販 売	数 量		
金 額	数 量		
576,279	5,133,716	-	575,590
79,088	1,047,254	-	231,056
4,759	2,525,308	-	252,576
47,943	1,561,154	-	91,958
26,386	11,225,946	-	902,440
83,028	3,563,986	25	200,004
37,322	2,770,786	-	280,520
6,423	4,891,174	17	421,916
39,282	992,695	8	56,164
20,544	2,494,050	60	253,993
35,213	423,346	3,684	57,206
13,704		80	
190,232			
66,434	1,228,978	79,720	140,867
13,448	834,408	19,447	100,211
13,056	541,122	6,953	126,354
97,294	433,255	3,666	26,881
10,182	112,513	250	13,849
42,390	4,259,525	498	320,648
54,441	3,632,741	-	156,746
47,455	3,172,441	15,566	276,251
456,569			
97,430	1,337,745	3,486	259,906
43,343	492,933	107	99,026
21,054	230,947	41	47,701
33,033	613,865	3,338	113,179
38,004	1,068,506	946	125,545
90,469	3,122,193	85,792	388,637
65,626	2,081,974	44,356	261,194
24,843	1,040,219	41,436	127,443
21,694	768,912	27,214	112,524
37,320	2,179,555	220,195	197,982
10,529	472,180	109,592	62,708
26,791	1,707,375	110,603	135,274
80,014	4,827,924	591,785	522,532
45,215	1,211,451	180,436	55,306
28,807	3,051,937	375,616	326,462
5,991	564,536	35,733	140,764
38,552	949,419	97,489	89,730
12,561	897,258	-	35,265
40,525	3,169,601	337,446	257,607



製 品

年 表

単位：金額…百万円

品 目	単 位	生 産		受 入 (製品)	合 計	計	
		数 量	前 年 比 (%)			数 量	数 量
(7) 楽 器 計							
合 計							
ピアノ	台	177,180	82.5	2,652	185,540	184,522	
型	"	144,531	79.5	2,300	153,068	152,400	
電気・電子ピアノ	"	32,649	98.3	352	32,472	32,122	
電子オルガン	"	288,831	86.3	4,545	289,006	284,261	
電子キーボード	"	62,980	77.3	20,417	84,781	77,364	
キーボードシンセサイザー	"	1,684,337	68.6	102,498	1,799,806	1,687,697	
ミニキーボード	"	118,320	95.2	15,598	130,896	125,282	
管 楽 器 計	本	1,026,132	84.4	2,149	1,075,716	1,075,640	
木管	"	248,884	100.8	29,689	276,925	266,641	
金管	"	165,951	100.0	15,370	183,525	180,953	
ギタ	"	82,933	102.5	14,319	93,400	85,688	
電気ギタ	"	52,765	114.9	24,824	73,900	73,867	
合 計		387,705	123.3	8,259	389,042	388,354	
(8) 文 具 計							
合 計							
鉛 筆 計	グロス	4,207,088	96.3	3,116,736	7,288,506	4,423,983	
芯 鉛 筆	"	2,695,576	93.5	1,856,739	4,550,308	2,769,939	
芯 鉛 筆	"	1,511,512	101.8	1,259,997	2,738,198	1,654,044	
万年筆	ダース	287,037	75.0	25,123	383,322	376,970	
シャーペン(完成品)	千本	236,201	87.6	38,062	281,657	219,321	
ボールペン(完成品)	"	1,272,121	106.4	331,370	1,604,030	1,261,234	
水性	"	664,835	120.4	191,009	847,291	658,809	
油性	"	607,286	94.3	140,361	756,739	602,425	
マーキングペン	"	930,453	91.0	102,427	1,048,841	965,078	
水性溶解性	"	538,151	90.7	37,303	582,232	555,230	
油性溶解性	"	392,302	91.5	65,124	466,609	409,848	
クレヨン・パス	"	158,727	88.9	73	157,135	156,783	
クレヨン	"	69,794	94.0	65	69,218	68,921	
水彩絵の具	"	88,933	85.3	8	87,917	87,862	
合 計		109,390	87.8	9	107,666	107,577	
(9) 玩 具 計							
合 計							
機械玩具(可動装置を有するもの)	千ダース	54,542	94.8	—	54,415	53,508	
電子応用玩具	"	19,324	91.5	—	19,428	19,241	
電動玩具	"	18,048	94.1	—	18,219	18,061	
ゼンマイ、フリクション玩具類	"	593	66.6	—	599	598	
その他の玩具(可動装置を有しないもの)	"	684	73.0	—	610	582	
プラスチック製	"	35,217	96.9	—	34,987	34,267	
モデル	"	34,257	97.2	—	34,072	33,352	
その他	"	14,000	106.8	—	13,947	13,947	
布帛製	"	20,257	91.5	—	20,125	19,405	
合 計		960	88.5	—	915	915	

出 荷						在 庫
販 売					そ の 他	
輸 出 向		国 内 向				
金 額	数 量	金 額	数 量	金 額		
206,429	—	95,649	—	110,779	—	—
68,602	93,035	22,012	91,487	46,590	1,018	20,667
44,661	73,883	10,860	78,517	33,802	668	16,835
23,941	19,152	11,153	12,970	12,788	350	3,832
36,664	136,740	14,897	147,521	21,767	4,745	38,067
22,389	34,763	4,530	42,601	17,859	7,417	8,076
33,704	1,422,333	27,615	265,364	6,089	112,109	102,668
12,073	93,897	8,294	31,385	3,779	5,614	16,152
4,004	923,381	3,440	152,259	563	76	32,106
16,812	190,057	9,387	76,584	7,425	10,284	45,228
11,301	135,586	6,469	45,367	4,832	2,572	26,865
5,511	54,471	2,918	31,217	2,593	7,712	18,363
2,469	13,836	407	60,031	2,062	33	6,879
9,712	217,454	5,066	170,900	4,646	688	21,001
152,118	—	57,667	—	94,451	—	—
14,349	278,945	592	4,145,038	13,757	2,864,523	1,418,744
8,403	105,671	184	2,664,268	8,219	1,780,369	954,306
5,946	173,274	408	1,480,770	5,538	1,084,154	464,438
3,639	48,148	182	328,822	3,457	6,352	123,063
21,853	101,827	8,006	117,494	13,847	62,336	30,639
58,453	804,873	28,809	456,361	29,644	342,796	105,599
25,202	510,059	17,531	148,750	7,671	188,482	55,083
33,251	294,814	11,278	307,611	21,973	154,314	50,516
47,477	457,973	19,383	507,105	28,094	83,763	180,913
24,339	240,642	8,454	314,588	15,885	27,002	92,957
23,138	217,331	10,929	192,517	12,209	56,761	87,956
2,367	34,441	349	122,342	2,018	352	74,049
1,020	4,000	66	64,921	954	297	35,844
1,347	30,441	283	57,421	1,064	55	38,205
3,981	12,913	346	94,664	3,634	89	53,069
796,195	13,414	466,167	40,095	330,028	907	1,990
733,622	12,215	459,890	7,026	273,732	187	577
721,266	12,138	459,178	5,923	262,088	158	505
9,894	25	545	573	9,349	1	24
2,462	52	167	529	2,295	28	48
62,573	1,198	6,277	33,069	56,296	720	1,413
56,533	1,028	6,167	32,324	50,366	720	1,329
27,865	906	5,691	13,041	22,174	—	798
28,668	122	476	19,283	28,192	720	530
6,040	171	110	745	5,930	—	84

製 品

(10) 製 革

年 表

単位：金額…百万円

品 目	生 産			受 入 (製 品) 枚 数 (丸革換算)	合 計 枚 数 (丸革換算)	出 販		
	枚 数 (丸革換算)	原皮換算 重量 (t)	前 年 比 (%)			販 売		
						枚 数 (丸革換算)	原皮換算 重量 (t)	重 量 又 積
合 計	11,497,404	170,104	95.0	177,809	11,656,922	11,574,772	171,437	-
ベルト用牛革	-	-	-	-	-	-	-	-
牛 底 革 (クロム底革を含む)	30,905	927	81.7	517	31,646	31,646	949	598
多 脂 牛 革	10,751	323	148.8	-	8,126	8,126	244	192
工業用クロム牛革	-	-	-	-	-	-	-	-
白なめし牛革	8,596	215	94.3	-	8,538	8,538	213	3,930
クロム甲革計 (工業用を除く)	11,151,242	163,129	95.2	174,918	11,319,908	11,237,759	164,618	3,092,872
牛 革 計	7,159,956	147,310	96.0	172,598	7,378,099	7,298,480	149,055	2,729,825
成 牛 革	5,575,519	139,388	97.2	146,999	5,707,191	5,628,129	140,703	2,526,680
小・中牛革	1,584,437	7,922	79.2	25,599	1,670,908	1,670,351	8,352	203,145
馬 革	28,280	509	66.0	-	28,280	28,280	509	14,144
豚 革	2,423,413	14,540	92.1	2,320	2,384,010	2,381,480	14,289	283,212
山羊・めん羊革	1,539,593	770	58.1	-	1,529,519	1,529,519	765	65,691
ぬ め 革 (茶利革を含む)	295,910	5,510	90.3	2,374	288,704	288,703	5,413	99,185
牛 革	207,331	4,976	94.1	1,894	203,240	203,239	4,878	90,789
馬 革	140	3	3.4	480	1,414	1,414	31	492
豚 革	88,439	531	73.2	-	84,050	84,050	504	7,904
山羊・めん羊革	-	-	-	-	-	-	-	-
畜 種 別 合 計	11,497,404	170,104	95.0	177,809	11,656,922	11,574,772	171,437	-
牛 革	7,417,539	153,751	95.9	175,009	7,629,649	7,550,029	155,339	-
馬 革	28,420	512	59.7	480	29,694	29,694	540	14,636
豚 革	2,511,852	15,071	91.2	2,320	2,468,060	2,465,530	14,793	291,116
山羊・めん羊革	1,539,593	770	58.1	-	1,529,519	1,529,519	765	65,691

注：「重量又は面積」の単位は、ベルト用牛革、牛底革、多脂牛革がt、そのほかは千dm<sup>2</sup>（平方デシメートル）である。

計	荷 売							在 庫	
	販 売 業 者 向			革 製 品 製 造 業 者 向			そ の 他 枚 数 (丸革換算)	枚 数 (丸革換算)	原皮換算 重量 (t)
	金 額	枚 数 (丸革換算)	重 量 又 積	金 額	枚 数 (丸革換算)	重 量 又 積			
109,632	8,650,092	-	79,709	2,924,680	-	29,923	82,150	1,077,105	9,230
-	-	-	-	-	-	-	-	-	-
1,044	27,946	524	977	3,700	74	67	-	6,576	197
253	5,883	101	186	2,243	91	67	-	3,995	120
-	-	-	-	-	-	-	-	-	-
219	-	-	-	8,538	3,930	219	-	694	17
103,559	8,438,995	2,413,679	74,986	2,798,764	679,193	28,572	82,149	1,002,877	7,633
96,240	5,794,797	2,121,191	69,557	1,503,683	608,634	26,683	79,619	375,781	5,709
83,718	4,295,750	1,932,182	57,586	1,332,379	594,498	26,132	79,062	191,518	4,788
12,521	1,499,047	189,009	11,971	171,304	14,136	550	557	184,263	921
340	28,280	14,144	340	-	-	-	-	-	-
4,180	2,056,842	257,380	3,748	324,638	25,832	432	2,530	292,829	1,757
2,799	559,076	20,964	1,341	970,443	44,727	1,458	-	334,267	167
4,558	177,268	79,638	3,560	111,435	19,547	998	1	62,963	1,263
4,233	176,177	79,272	3,546	27,062	11,517	686	1	24,752	594
19	1,051	360	14	363	132	5	-	27,482	605
307	40	6	0	84,010	7,898	307	-	10,729	64
-	-	-	-	-	-	-	-	-	-
109,632	8,650,092	-	79,709	2,924,680	-	29,923	82,150	1,077,105	9,230
101,988	6,004,803	-	74,266	1,545,226	-	27,721	79,620	411,798	6,637
359	29,331	14,504	354	363	132	5	-	27,482	605
4,487	2,056,882	257,386	3,748	408,648	33,730	739	2,530	303,558	1,821
2,799	559,076	20,964	1,341	970,443	44,727	1,458	-	334,267	167

## 製 品

## 年 表

単位：{数量…足  
金額…百万円

品 名	生 産	前 年 比 (%)	受 入 (製 品)	計	
合 計	47,703,428	90.9	21,746,015	69,626,096	
総 革 製 品	10,663,028	92.0	4,789,104	15,573,354	
そ の 他 の 靴	37,040,400	90.6	16,956,911	54,052,742	
紳 士 用 革 靴 計	18,186,074	89.4	9,523,896	27,691,917	
総 革 製 品	5,293,723	83.7	3,973,951	9,340,225	
そ の 他 の 靴	12,892,351	91.9	5,549,945	18,351,692	
婦 人 用 革 靴 計	18,669,051	90.7	7,842,160	26,788,577	
総 革 製 品	4,971,653	109.9	798,813	5,810,985	
そ の 他 の 靴	13,697,398	85.3	7,043,347	20,977,592	
子 供 用 革 靴 計	177,478	85.1	52,117	251,731	
総 革 製 品	4,129	39.4	128	4,590	
そ の 他 の 靴	173,349	87.5	51,989	247,141	
運 動 用 革 靴 計	2,946,260	88.9	110,367	3,066,117	
総 革 製 品	166,806	63.5	-	166,585	
そ の 他 の 靴	2,779,454	91.1	110,367	2,899,532	
作 業 用 革 靴 計	7,602,899	97.4	4,213,871	11,702,578	
総 革 製 品	210,879	121.8	16,212	235,276	
そ の 他 の 靴	7,392,020	104.5	4,197,659	11,467,302	
そ の 他 の 革 靴 計	121,666	88.2	3,604	125,176	
総 革 製 品	15,838	77.6	-	15,693	
そ の 他 の 靴	105,828	88.4	3,604	109,483	

出 荷			在 庫
販 売		そ の 他	
数 量	金 額		
64,375,838	324,730	5,249,258	7,410,638
14,640,256	96,857	933,098	1,969,086
49,736,582	227,873	4,316,160	5,441,552
25,485,389	148,093	2,206,528	3,987,566
8,862,212	65,224	478,013	1,566,610
16,623,177	82,869	1,728,515	2,420,956
25,073,788	131,847	1,714,789	1,886,651
5,367,033	29,920	443,952	355,829
19,706,755	101,926	1,270,837	1,530,822
251,342	669	389	35,007
4,590	8	-	-
246,752	661	389	35,007
2,923,613	13,795	142,504	111,494
166,585	1,030	-	713
2,757,028	12,766	142,504	110,781
10,528,837	29,826	1,173,741	1,381,931
235,276	661	-	45,309
10,293,561	29,165	1,173,741	1,336,622
113,869	501	11,307	7,989
4,560	16	11,133	625
109,309	486	174	7,364

注：1 総革製品とは革靴（シングル靴を含む）のうち、表底革と表甲革がともに天然革の靴をいう。ただし、かかと、表甲革の飾りつけ、化粧の材質は問わない。  
2 その他の靴とは、総革製品以外の革靴をいう。

3. 生産・出荷

軽金属板製品合計 (1)~(10)

年 月	生 産	受 入	出 荷			在 庫	
			計	販 売			そ の 他
				数 量	金 額		
平成1年	239,689	61,715	301,900	270,561	474,877	31,339	22,854
2	271,512	78,777	351,908	313,139	533,576	38,769	21,504
3	304,234	75,851	376,791	333,009	569,915	43,782	24,659
4	302,085	85,091	384,703	341,129	574,581	43,574	27,235
5	291,026	91,366	381,670	330,208	552,699	51,462	28,287
5年1月	20,260	5,717	22,470	19,532	33,994	2,937	30,791
2	20,861	7,267	24,877	22,140	37,657	2,737	34,118
3	26,723	7,564	31,210	27,452	47,515	3,758	37,162
4	27,833	8,522	36,732	31,635	55,431	5,096	36,935
5	25,386	8,580	35,396	30,330	48,578	5,066	35,594
6	30,124	11,327	45,247	39,406	59,898	5,841	31,795
7	32,245	10,460	44,572	37,973	59,386	6,599	29,928
8	22,668	6,733	29,635	25,439	42,067	4,196	29,688
9	19,988	5,891	27,443	23,835	40,822	3,607	28,126
10	19,892	5,865	26,649	23,226	41,739	3,423	27,235
11	22,894	6,628	28,425	24,328	42,791	4,097	28,332
12	22,154	6,812	29,015	24,910	42,821	4,105	28,287

日用品計 (1)~(4)

平成1年	12,365	1,549	13,759	13,703	38,929	56	2,065
2	12,889	1,444	14,415	14,363	41,671	52	1,983
3	13,224	1,647	14,402	14,338	43,159	63	2,398
4	12,498	1,600	14,121	14,054	42,883	67	2,308
5	11,873	1,931	13,928	13,678	40,730	249	2,233
5年1月	850	135	1,035	1,031	3,141	4	2,307
2	903	144	1,012	1,003	3,153	9	2,341
3	1,005	186	1,291	1,282	3,997	9	2,241
4	1,040	191	1,328	1,310	3,903	17	2,144
5	992	150	1,061	1,052	3,269	8	2,223
6	1,021	179	985	982	2,946	3	2,438
7	1,023	142	1,016	1,013	2,958	3	2,586
8	942	135	1,019	1,015	2,981	4	2,640
9	951	152	1,367	1,209	3,469	159	2,379
10	1,058	178	1,230	1,217	3,488	13	2,387
11	1,075	195	1,272	1,262	3,734	11	2,386
12	1,012	144	1,311	1,302	3,692	9	2,233

煮沸用品計 (1)~(3)

平成1年	9,359	1,252	10,478	10,438	30,405	40	1,620
2	9,922	1,142	11,170	11,127	33,420	43	1,515
3	10,188	1,313	11,163	11,104	34,235	59	1,848
4	9,692	1,353	11,088	11,025	33,623	63	1,779
5	9,177	1,675	10,902	10,713	31,346	189	1,777
5年1月	662	116	833	830	2,485	4	1,774
2	706	125	792	783	2,416	9	1,812
3	775	161	1,021	1,013	3,155	9	1,727
4	792	167	1,027	1,010	3,040	17	1,659
5	768	128	818	811	2,508	8	1,736
6	793	158	751	748	2,194	3	1,937
7	780	113	767	764	2,101	3	2,063
8	730	115	788	785	2,239	4	2,117
9	736	133	1,068	966	2,661	101	1,919
10	809	159	964	951	2,666	13	1,924
11	837	174	1,013	1,003	2,879	10	1,923
12	788	125	1,059	1,050	3,003	9	1,777

在庫推移

なべ (片手・両手) (1)

単位: { 数量...t  
金額...百万円

年 月	生 産	受 入	出 荷			在 庫	
			計	販 売			そ の 他
				数 量	金 額		
平成1年	4,923	316	5,188	5,166	13,796	21	786
2	5,366	339	5,749	5,726	15,499	23	743
3	5,783	357	6,040	6,018	16,717	22	896
4	5,938	378	6,242	6,199	17,087	43	971
5	5,679	398	6,074	6,020	15,929	54	1,024
5年1月	425	25	485	482	1,302	3	985
2	446	25	457	452	1,273	5	999
3	494	40	564	560	1,594	3	969
4	517	29	581	576	1,579	6	934
5	489	19	468	460	1,293	7	975
6	499	24	407	405	1,115	2	1,091
7	477	28	427	424	998	2	1,170
8	462	33	452	451	1,153	1	1,213
9	457	47	546	543	1,357	3	1,172
10	470	44	549	546	1,363	4	1,137
11	492	39	556	547	1,426	9	1,111
12	451	44	583	574	1,477	9	1,024

湯沸かし (2)

平成1年	1,163	185	1,341	1,336	4,863	4	143
2	1,370	227	1,559	1,555	6,352	4	181
3	1,459	275	1,663	1,659	7,049	4	264
4	1,215	240	1,468	1,462	6,733	6	224
5	1,070	288	1,387	1,367	5,766	20	195
5年1月	79	25	107	106	454	0	222
2	94	31	126	123	537	3	220
3	95	37	139	135	578	4	213
4	99	39	161	160	658	1	190
5	94	30	135	135	539	0	179
6	100	30	113	113	425	0	196
7	94	18	106	106	427	0	202
8	87	13	89	89	398	0	213
9	86	16	95	94	400	1	220
10	83	15	104	96	432	8	213
11	83	18	105	105	462	0	208
12	76	17	106	106	457	0	195

その他の煮沸用品 (3)

平成1年	3,273	750	3,950	3,936	11,746	14	691
2	3,186	576	3,862	3,846	11,569	16	591
3	2,946	680	3,459	3,426	10,469	33	689
4	2,538	735	3,378	3,364	9,803	14	584
5	2,428	989	3,441	3,325	9,651	116	559
5年1月	158	67	242	242	729	0	566
2	166	69	208	208	606	1	593
3	187	84	319	318	983	1	545
4	177	99	285	275	803	10	535
5	185	79	216	215	675	0	583
6	195	104	231	230	655	1	650
7	208	67	234	233	676	0	691
8	181	68	247	244	688	3	691
9	193	69	427	329	905	97	527
10	256	101	310	310	871	1	574
11	263	118	351	351	992	0	604
12	261	64	371	371	1,069	0	559

その他の日用品 (4)

年 月	生 産	受 入	出 荷				在 庫
			計	販 売		そ の 他	
				数 量	金 額		
平成 1 年	3,006	297	3,280	3,265	8,524	16	444
2	2,967	302	3,245	3,236	8,251	9	468
3	3,037	334	3,239	3,234	8,924	4	549
4	2,806	247	3,033	3,029	9,260	4	529
5	2,696	256	3,026	2,966	9,384	60	455
5 年 1 月	188	19	201	201	656	0	533
2	197	20	221	220	736	0	529
3	230	25	270	270	842	0	514
4	247	24	300	300	863	0	484
5	224	22	242	242	761	1	487
6	229	21	235	234	752	0	501
7	243	29	250	249	857	0	524
8	212	20	231	231	742	0	523
9	215	19	300	242	807	58	459
10	249	19	266	265	822	0	463
11	238	21	260	259	855	1	463
12	224	19	251	251	689	0	455

産業用品計 (5)~(10)

平成 1 年	227,323	60,166	288,141	256,858	435,948	31,283	20,789
2	258,624	77,333	337,494	298,777	491,905	38,717	19,521
3	291,009	74,204	362,389	318,670	526,756	43,719	22,262
4	289,588	83,491	370,582	327,075	531,698	43,506	24,927
5	279,153	89,435	367,742	316,529	511,969	51,213	26,054
5 年 1 月	19,410	5,582	21,435	18,502	30,853	2,934	28,484
2	19,958	7,122	23,864	21,137	34,505	2,728	31,777
3	25,718	7,378	29,919	26,170	43,519	3,749	34,921
4	26,794	8,331	35,404	30,325	51,527	5,079	34,792
5	24,394	8,430	34,335	29,278	45,309	5,058	33,370
6	29,102	11,148	44,261	38,424	56,951	5,837	29,358
7	31,221	10,318	43,555	36,960	56,428	6,596	27,341
8	21,726	6,598	28,616	24,423	39,087	4,193	27,048
9	19,037	5,738	26,075	22,627	37,353	3,448	25,747
10	18,834	5,687	25,420	22,010	38,252	3,410	24,848
11	21,818	6,433	27,153	23,067	39,057	4,086	25,946
12	21,142	6,668	27,704	23,609	39,128	4,095	26,054

電気器具用品 (5)

平成 1 年	12,845	272	13,098	13,046	36,115	52	303
2	12,889	302	13,235	13,196	37,232	39	260
3	13,809	302	14,024	13,984	41,830	40	341
4	12,991	275	13,243	13,215	40,140	28	363
5	10,342	47	10,373	10,359	37,180	14	380
5 年 1 月	804	14	836	833	2,708	3	346
2	834	16	831	829	2,772	2	366
3	876	2	837	837	3,009	0	407
4	887	4	908	902	3,718	6	389
5	806	1	820	818	2,518	1	377
6	888	0	898	898	2,984	0	368
7	884	1	861	861	3,310	0	392
8	845	1	841	841	3,159	0	397
9	905	2	906	904	3,238	2	398
10	886	1	886	886	3,692	0	400
11	846	2	878	878	2,869	0	369
12	881	1	871	871	3,201	0	380

化学部門用品 (6)

単位：{数量…t  
金額…百万円

年 月	生 産	受 入	出 荷				在 庫
			計	販 売		そ の 他	
				数 量	金 額		
平成 1 年	927	—	933	933	2,111	—	21
2	719	—	726	726	1,461	—	14
3	741	—	731	731	1,658	—	5
4	551	—	539	539	1,828	—	5
5	404	—	395	395	838	—	15
5 年 1 月	15	—	14	14	27	—	5
2	23	—	22	22	48	—	5
3	35	—	34	34	70	—	5
4	50	—	46	46	77	—	17
5	27	—	29	29	60	—	14
6	37	—	31	31	86	—	19
7	36	—	41	41	94	—	14
8	27	—	26	26	58	—	14
9	29	—	27	27	77	—	15
10	58	—	54	54	91	—	19
11	41	—	35	35	71	—	25
12	26	—	36	36	79	—	15

船舶・車両用品 (7)

平成 1 年	12,943	585	13,484	13,475	33,001	9	403
2	17,317	516	17,811	17,806	40,752	5	425
3	17,226	725	17,926	17,924	40,521	2	450
4	15,131	751	15,952	15,947	39,026	5	376
5	12,968	737	13,655	13,650	34,791	5	425
5 年 1 月	1,011	52	1,065	1,065	2,635	0	373
2	1,139	54	1,137	1,137	2,943	0	428
3	1,201	40	1,242	1,241	3,250	1	427
4	1,023	80	1,135	1,135	2,764	0	396
5	993	74	1,131	1,130	2,758	1	332
6	1,118	61	1,218	1,218	2,963	0	293
7	1,167	62	1,224	1,224	3,047	0	297
8	1,054	65	1,130	1,130	2,668	1	286
9	1,086	60	1,121	1,120	2,795	1	310
10	1,065	63	1,071	1,071	2,732	0	367
11	1,137	62	1,163	1,163	3,722	0	402
12	977	64	1,017	1,016	2,513	1	425

飲料用缶計 (8)~(9)

平成 1 年	190,531	59,285	250,615	219,809	320,159	30,806	19,664
2	216,551	76,415	294,488	256,887	361,117	37,601	18,410
3	246,936	72,955	317,625	275,381	386,018	42,244	20,617
4	248,009	82,305	327,646	286,021	389,842	41,625	23,465
5	242,574	86,611	328,428	280,766	376,316	47,662	24,353
5 年 1 月	16,513	5,376	18,267	15,639	21,283	2,629	27,086
2	16,952	6,935	20,804	18,375	24,777	2,430	30,247
3	22,380	7,206	26,512	23,087	31,173	3,424	33,290
4	23,254	8,070	31,479	26,731	35,809	4,748	33,128
5	21,517	8,180	31,115	26,342	35,326	4,772	31,892
6	25,980	10,946	40,919	35,324	46,653	5,595	27,808
7	28,100	10,109	40,289	33,950	44,922	6,339	25,728
8	18,849	6,347	25,334	21,467	28,884	3,867	25,589
9	16,203	5,486	22,972	19,750	26,490	3,222	24,305
10	15,794	5,426	22,296	19,178	25,931	3,118	23,230
11	18,742	6,136	23,856	20,138	27,141	3,718	24,251
12	18,291	6,394	24,585	20,784	27,928	3,800	24,353

缶 体 (8)

年 月	生 産	受 入	出 荷				在 庫
			計	販 売		そ の 他	
				数 量	金 額		
平成1年	97,756	33,048	133,583	121,563	163,265	12,020	6,313
2	112,857	39,871	152,166	138,479	182,798	13,687	7,059
3	128,703	37,447	165,380	151,147	198,168	14,233	8,106
4	135,316	42,545	177,032	161,072	211,834	15,960	9,488
5	136,802	42,185	180,086	163,931	210,534	16,154	8,390
5年1月	8,947	2,717	9,453	8,431	10,944	1,023	11,698
2	9,631	3,679	11,749	10,531	13,628	1,218	13,261
3	13,905	3,506	14,821	13,430	17,394	1,391	15,850
4	14,199	4,265	18,099	16,115	20,934	1,984	16,216
5	13,083	3,981	17,327	15,751	20,313	1,576	15,952
6	15,809	5,728	23,903	22,185	28,409	1,718	13,587
7	17,089	5,279	23,557	21,110	27,018	2,447	12,398
8	9,419	2,809	13,062	12,097	15,468	965	11,563
9	7,146	2,382	11,695	11,007	13,979	688	9,397
10	7,756	2,383	11,278	10,367	13,288	911	8,257
11	9,946	2,632	12,165	11,087	14,156	1,078	8,670
12	9,872	2,824	12,977	11,821	15,003	1,156	8,390

缶 ふ た (9)

年 月	生 産	受 入	出 荷				在 庫
			計	販 売		そ の 他	
				数 量	金 額		
平成1年	92,775	26,237	117,032	98,246	156,895	18,786	13,351
2	103,693	36,544	142,323	118,408	178,319	23,914	11,352
3	118,233	35,508	152,245	124,233	187,850	28,012	12,511
4	112,694	39,759	150,614	124,949	178,008	25,665	13,977
5	105,772	44,425	148,343	116,835	165,782	31,508	15,963
5年1月	7,566	2,659	8,814	7,208	10,340	1,606	15,388
2	7,321	3,256	9,056	7,844	11,149	1,212	16,987
3	8,475	3,700	11,691	9,658	13,779	2,033	17,440
4	9,056	3,805	13,380	10,616	14,875	2,764	16,912
5	8,434	4,199	13,788	10,591	15,013	3,196	15,849
6	10,170	5,218	17,016	13,139	18,244	3,877	14,222
7	11,011	4,829	16,732	12,840	17,904	3,892	13,330
8	9,430	3,538	12,271	9,370	13,416	2,902	14,026
9	9,056	3,104	11,278	8,744	12,511	2,534	14,908
10	8,038	3,044	11,018	8,811	12,643	2,206	14,972
11	8,796	3,504	11,691	9,050	12,985	2,641	15,581
12	8,419	3,570	11,608	8,964	12,924	2,644	15,963

その他の板製品 (10)

年 月	生 産	受 入	出 荷				在 庫
			計	販 売		そ の 他	
				数 量	金 額		
平成1年	10,077	24	10,012	9,596	44,562	417	399
2	11,149	99	11,234	10,162	51,344	1,072	412
3	12,297	222	12,083	10,651	56,729	1,432	849
4	12,906	160	13,202	11,353	60,862	1,849	719
5	12,865	2,040	14,891	11,360	62,844	3,531	880
5年1月	1,068	140	1,253	951	4,199	302	673
2	1,009	117	1,070	773	3,964	296	730
3	1,227	129	1,294	970	6,016	324	792
4	1,579	177	1,837	1,512	9,160	325	862
5	1,050	175	1,240	957	4,647	283	846
6	1,080	141	1,196	953	4,264	242	869
7	1,035	146	1,140	883	5,055	257	910
8	952	185	1,285	960	4,318	325	762
9	814	191	1,048	825	4,754	223	719
10	1,031	197	1,113	821	5,806	292	834
11	1,053	233	1,220	853	5,254	368	899
12	967	209	1,195	902	5,408	293	880

ガラス製品合計 (1)~(18)

単位: { 数量...t  
金額...百万円

年 月	生 産	受 入	出 荷				在 庫
			計	販 売		そ の 他	
				数 量	金 額		
平成1年	3,500,306	298,025	3,796,265	3,469,539	605,122	326,726	417,455
2	3,636,559	272,482	3,894,207	3,590,660	593,854	303,547	428,831
3	3,538,466	267,894	3,786,222	3,477,076	603,104	309,146	449,119
4	3,369,348	250,651	3,608,097	3,321,722	567,886	286,375	460,797
5	3,345,329	252,835	3,607,997	3,308,085	551,912	299,912	449,547
5年1月	234,640	15,318	235,033	211,175	36,605	23,858	474,435
2	257,282	15,225	257,327	236,581	40,934	20,746	489,542
3	277,910	19,663	307,321	282,790	47,129	24,531	479,776
4	295,781	23,378	327,681	301,450	49,147	26,231	471,302
5	293,337	22,949	320,998	298,019	48,353	22,979	466,588
6	295,173	21,997	341,247	316,860	52,263	24,387	442,530
7	302,353	20,155	342,371	320,195	51,451	22,176	422,641
8	286,223	25,306	299,522	272,316	44,879	27,206	434,075
9	265,044	23,753	286,601	259,395	45,599	27,206	436,271
10	278,269	21,002	288,680	263,146	44,844	25,534	447,313
11	276,091	22,553	300,457	274,077	45,672	26,380	445,517
12	283,226	21,536	300,759	272,081	45,035	28,678	449,547

ガラス基礎製品計 (1)~(5)

年 月	生 産	受 入	出 荷				在 庫
			計	販 売		そ の 他	
				数 量	金 額		
平成1年	783,016	57,850	813,709	734,304	250,062	79,405	89,103
2	766,373	68,116	839,175	747,979	230,858	91,196	84,416
3	832,789	70,194	895,893	801,902	246,696	93,991	91,559
4	750,227	74,722	814,963	726,448	223,297	88,515	101,503
5	765,739	69,792	847,473	761,701	220,910	85,772	89,629
5年1月	54,682	5,877	60,605	54,053	15,389	6,552	101,488
2	54,505	5,447	62,734	55,664	16,718	7,070	98,707
3	60,534	5,419	66,695	59,855	18,066	6,840	97,967
4	59,575	5,942	70,259	62,688	18,306	7,571	93,226
5	59,450	5,669	63,585	57,450	17,561	6,135	94,761
6	61,273	4,949	70,053	64,396	19,413	5,657	90,947
7	66,377	5,239	70,590	64,734	18,525	5,856	91,972
8	63,830	6,545	69,939	62,316	17,962	7,623	92,079
9	70,558	6,047	75,503	68,765	19,452	6,738	93,240
10	72,543	6,884	80,340	72,424	20,191	7,916	92,581
11	68,790	5,939	76,508	67,904	19,700	8,604	90,810
12	73,622	5,835	80,662	71,452	19,628	9,210	89,629

アンブル用ガラス管 (1)

年 月	生 産	受 入	出 荷				在 庫
			計	販 売		そ の 他	
				数 量	金 額		
平成1年	15,047	947	15,650	14,702	4,352	948	568
2	15,397	947	16,339	15,420	4,520	919	573
3	14,632	1,355	15,977	14,653	4,318	1,324	584
4	14,143	1,039	15,247	14,237	4,416	1,010	540
5	12,634	124	12,880	12,759	3,739	121	420
5年1月	1,037	-	808	808	252	-	770
2	1,085	3	1,169	1,167	366	2	689
3	1,249	2	1,237	1,236	386	1	703
4	1,240	36	1,069	1,044	328	25	910
5	756	27	955	933	263	22	738
6	722	53	968	912	258	56	545
7	1,047	-	1,145	1,143	325	2	447
8	1,097	2	1,068	1,066	301	2	478
9	1,024	1	1,020	1,019	289	1	484
10	1,001	-	1,030	1,030	290	-	454
11	1,193	-	1,165	1,160	329	5	483
12	1,183	-	1,246	1,241	351	5	420

電球類用ガラスバブル (管・棒を含む) (2)

年 月	生 産	受 入	出 荷				在 庫
			計	販 売		そ の 他	
				数 量	金 額		
平成1年	93,137	39,527	132,504	85,929	18,195	46,575	8,392
2	102,911	45,734	143,606	89,832	18,526	53,774	13,431
3	101,171	43,442	144,425	93,377	18,620	51,048	13,609
4	95,535	40,334	137,420	89,508	18,464	47,912	12,047
5	89,710	41,709	132,953	85,042	17,219	47,911	10,459
5年1月	7,904	3,597	10,574	6,639	1,380	3,935	13,000
2	7,523	3,158	10,422	6,503	1,343	3,919	13,260
3	8,168	3,369	10,856	6,692	1,395	4,164	13,944
4	7,391	3,495	11,042	6,991	1,414	4,051	13,788
5	7,985	3,852	10,878	6,791	1,400	4,087	14,747
6	7,865	3,692	11,338	7,219	1,468	4,119	14,966
7	6,317	3,884	11,441	7,215	1,458	4,226	13,726
8	5,507	3,580	9,526	5,825	1,197	3,701	12,837
9	7,504	3,560	11,193	7,289	1,488	3,904	12,813
10	7,809	3,412	11,872	7,856	1,563	4,016	12,417
11	7,712	3,124	11,890	7,944	1,611	3,946	11,369
12	8,025	2,986	11,921	8,078	1,502	3,843	10,459

電子管用ガラスバブル (管・棒を含む) (3)

平成1年	639,314	15,646	629,210	603,457	197,097	25,753	76,875
2	605,876	19,909	636,294	606,198	174,617	30,096	66,366
3	682,620	24,032	699,898	664,934	190,365	34,964	73,129
4	610,176	32,362	630,725	595,743	173,006	34,982	84,920
5	634,925	27,031	671,994	638,522	172,740	33,472	74,897
5年1月	43,398	2,207	46,861	44,518	11,755	2,343	83,664
2	43,546	2,202	48,598	45,769	12,876	2,829	80,816
3	48,618	1,953	51,824	49,545	13,915	2,279	79,562
4	48,503	2,308	55,598	52,446	14,258	3,152	74,775
5	48,095	1,721	49,175	47,473	13,548	1,702	75,416
6	50,196	1,138	55,229	54,106	15,394	1,123	71,509
7	56,499	1,260	55,448	54,201	14,350	1,247	73,820
8	55,043	2,899	57,082	53,568	14,372	3,514	74,681
9	59,685	2,405	60,815	58,318	15,289	2,497	75,956
10	61,569	3,407	65,107	61,559	16,040	3,548	75,826
11	57,588	2,746	61,052	56,783	15,415	4,269	75,108
12	62,185	2,785	65,205	60,236	15,529	4,969	74,897

光学用ガラス素地 (4)

平成1年	11,205	649	11,546	5,631	13,233	5,915	1,394
2	11,772	437	12,285	6,103	15,404	6,182	1,318
3	11,340	398	11,644	5,018	15,704	6,626	1,462
4	8,579	90	8,885	4,299	10,536	4,586	1,233
5	8,501	153	8,907	4,691	11,469	4,216	972
5年1月	549	5	651	380	695	271	1,136
2	555	9	656	340	708	316	1,044
3	653	9	742	354	854	388	964
4	684	15	734	398	937	336	929
5	679	16	666	352	809	314	958
6	771	14	774	418	1,020	356	969
7	782	20	798	420	1,065	378	973
8	744	11	767	364	978	403	961
9	788	23	782	455	1,106	327	984
10	736	7	746	395	1,093	351	981
11	796	12	820	436	1,136	384	967
12	764	12	771	379	1,070	392	972

照明・信号用ガラスレンズ (5)

単位: { 数量... t  
金額... 百万円

年 月	生 産	受 入	出 荷				在 庫
			計	販 売		そ の 他	
				数 量	金 額		
平成1年	24,313	1,081	24,799	24,585	17,184	214	1,874
2	30,417	1,089	30,651	30,426	17,791	225	2,728
3	23,026	967	23,949	23,920	17,688	29	2,775
4	21,794	897	22,686	22,661	16,876	25	2,763
5	19,969	775	20,739	20,687	15,743	52	2,881
5年1月	1,794	68	1,711	1,708	1,307	3	2,918
2	1,796	75	1,889	1,885	1,425	4	2,898
3	1,846	86	2,036	2,028	1,517	8	2,794
4	1,757	88	1,816	1,809	1,369	7	2,824
5	1,935	53	1,911	1,901	1,540	10	2,902
6	1,719	52	1,744	1,741	1,273	3	2,958
7	1,732	75	1,758	1,755	1,327	3	3,006
8	1,439	53	1,496	1,493	1,114	3	3,122
9	1,557	58	1,693	1,684	1,280	9	3,003
10	1,428	58	1,585	1,584	1,205	1	2,903
11	1,501	57	1,581	1,581	1,210	-	2,883
12	1,465	52	1,519	1,518	1,176	1	2,881

理化学・医学用ガラス (6)

平成1年	16,375	1,199	17,798	16,123	6,538	1,675	1,807
2	15,853	1,261	17,192	15,490	6,513	1,702	1,729
3	14,940	1,046	16,003	14,580	6,329	1,423	1,719
4	14,686	1,032	15,539	13,632	6,287	1,907	1,914
5	12,721	301	13,289	11,970	5,692	1,319	1,640
5年1月	979	8	1,007	959	456	48	1,894
2	892	24	1,130	1,061	513	69	1,679
3	963	39	1,092	1,013	511	79	1,584
4	921	14	928	873	467	55	1,594
5	763	31	844	785	413	59	1,543
6	597	28	767	723	423	44	1,401
7	1,716	13	1,229	1,148	515	81	1,901
8	1,507	11	1,166	1,108	465	58	2,243
9	1,158	5	1,469	1,107	494	362	1,937
10	1,187	82	1,415	1,147	511	268	1,789
11	1,003	39	1,108	1,027	471	81	1,724
12	1,035	7	1,134	1,019	454	115	1,640

容器類計 (7)-(12)

平成1年	2,428,629	206,419	2,656,545	2,461,201	247,735	195,344	259,216
2	2,610,054	176,699	2,761,385	2,596,491	260,339	164,894	281,129
3	2,444,805	171,489	2,599,566	2,434,457	254,280	165,109	297,857
4	2,369,693	153,489	2,522,541	2,364,466	248,339	158,075	298,280
5	2,351,221	165,313	2,509,262	2,333,686	241,904	175,576	304,763
5年1月	163,634	8,828	158,054	143,830	15,135	14,224	311,756
2	183,886	8,987	175,331	164,797	17,282	10,534	329,231
3	198,556	12,468	216,602	203,085	21,124	13,517	323,645
4	212,765	14,382	230,972	215,810	21,932	15,162	319,864
5	211,753	13,975	233,770	219,823	22,532	13,947	311,817
6	211,731	14,709	245,504	229,781	23,720	15,723	292,754
7	214,221	13,602	247,625	234,085	23,980	13,540	272,926
8	204,423	17,520	209,961	193,046	20,052	16,915	284,904
9	177,584	16,707	190,425	173,728	18,734	16,697	288,771
10	189,257	13,212	190,236	175,935	18,354	14,301	301,210
11	190,671	15,956	207,214	192,551	19,758	14,663	300,630
12	192,740	14,967	203,568	187,215	19,301	16,353	304,763

飲料用計 (7)-(9)

年 月	生 産	受 入	出 荷				在 庫
			計	販 売		そ の 他	
				数 量	金 額		
平成1年	1,266,685	156,144	1,424,507	1,274,300	118,182	150,207	142,574
2	1,353,888	139,128	1,491,774	1,357,851	125,871	133,923	140,657
3	1,273,758	128,417	1,387,516	1,257,498	120,546	130,018	155,302
4	1,214,954	119,464	1,337,636	1,214,902	116,386	122,734	152,092
5	1,283,885	136,819	1,406,513	1,264,157	119,718	142,356	164,990
5年1月	85,113	7,377	82,748	73,284	7,057	9,464	161,827
2	98,996	6,919	94,384	86,349	8,125	8,035	172,062
3	112,580	10,727	127,379	115,871	10,892	11,508	167,987
4	126,327	12,905	136,630	123,323	11,395	13,307	170,633
5	119,598	11,359	136,034	125,121	11,851	10,913	165,551
6	115,470	12,169	141,436	128,975	12,365	12,461	151,755
7	119,144	11,692	137,360	126,504	12,034	10,856	145,205
8	103,024	14,055	113,480	99,387	9,487	14,093	148,798
9	90,857	13,657	97,342	83,577	8,300	13,765	155,970
10	100,047	10,982	102,729	90,530	8,550	12,199	164,271
11	102,886	12,986	122,754	109,987	10,125	12,767	157,396
12	109,843	11,991	114,237	101,249	9,536	12,988	164,990

し好・滋養飲料用びん (9)

単位：数量…1  
金額…百万円

年 月	生 産	受 入	出 荷				在 庫
			計	販 売		そ の 他	
				数 量	金 額		
平成1年	83,208	18,795	97,056	80,492	7,680	16,564	12,122
2	98,178	11,774	112,402	101,909	9,854	10,493	9,698
3	83,848	14,216	99,349	88,894	9,210	10,455	8,617
4	89,755	14,213	99,233	88,564	8,852	10,669	13,361
5	79,979	10,731	92,826	83,391	7,937	9,435	9,940
5年1月	8,851	644	6,409	5,617	557	792	16,447
2	6,433	660	6,994	6,382	563	612	15,250
3	6,680	1,050	9,548	8,122	731	1,426	13,429
4	7,441	676	7,968	7,386	694	582	13,571
5	6,330	564	8,702	8,205	826	497	11,758
6	7,706	906	8,960	8,237	878	723	11,411
7	8,468	974	8,933	8,440	773	493	11,921
8	8,085	1,064	7,576	6,634	592	942	13,494
9	4,421	1,555	8,511	7,293	653	1,218	10,959
10	5,589	1,026	6,136	5,379	487	757	11,438
11	4,521	946	6,638	5,999	545	639	10,274
12	5,454	666	6,451	5,697	538	754	9,940

酒類用びん (7)

平成1年	788,036	101,931	902,482	802,858	73,933	99,624	91,298
2	818,286	88,030	909,787	822,649	75,221	87,138	86,696
3	792,039	77,564	844,411	764,574	72,259	79,837	111,933
4	717,529	68,416	801,491	731,160	69,109	70,331	96,386
5	724,256	73,814	792,476	718,038	66,874	74,438	101,968
5年1月	53,520	5,396	55,043	49,207	4,675	5,836	100,252
2	57,760	4,260	58,259	53,227	4,930	5,032	104,013
3	64,233	5,599	72,271	66,735	6,168	5,536	102,933
4	68,752	7,515	74,908	67,845	6,103	7,063	94,654
5	60,350	5,643	74,272	68,419	6,298	5,853	86,257
6	57,071	5,797	71,265	65,527	6,155	5,738	82,204
7	54,414	5,377	63,844	58,762	5,572	5,082	79,523
8	46,354	5,308	54,337	49,056	4,661	5,281	88,857
9	53,412	6,243	50,321	44,554	4,517	5,767	100,480
10	68,727	7,075	64,180	56,660	5,292	7,520	95,973
11	67,930	8,175	80,612	72,612	6,569	8,000	101,968
12	71,733	7,426	73,164	65,434	5,933	7,730	

食料用・調味料用容器 (10)

平成1年	511,265	20,515	536,376	520,162	50,785	16,214	64,146
2	510,921	15,824	523,528	510,194	50,711	13,334	67,254
3	492,952	15,638	507,278	493,018	50,268	14,260	68,416
4	483,553	14,171	496,054	480,121	49,928	15,933	70,091
5	470,156	13,403	483,442	468,396	48,130	15,046	70,239
5年1月	34,653	717	33,541	31,220	3,219	2,321	71,920
2	37,855	579	34,670	33,848	3,482	822	75,684
3	34,863	1,024	38,354	37,425	3,849	929	73,217
4	33,869	647	40,243	39,289	4,090	954	67,490
5	41,233	1,443	42,177	40,475	4,205	1,702	67,989
6	40,689	1,014	43,607	42,392	4,370	1,215	66,110
7	40,660	416	44,101	43,331	4,417	770	63,085
8	44,562	1,859	39,255	37,902	3,862	1,353	70,251
9	39,405	1,303	42,309	40,998	4,182	1,311	68,650
10	41,447	1,548	40,287	39,078	4,050	1,209	71,360
11	42,158	1,458	41,794	41,038	4,203	756	73,186
12	38,762	1,395	43,104	41,400	4,201	1,704	70,239

清涼飲料用びん (8)

平成1年	395,441	35,418	424,969	390,950	36,569	34,019	39,154
2	437,424	39,324	469,585	433,293	40,797	36,292	44,263
3	397,871	36,637	443,756	404,030	39,077	39,726	34,752
4	407,670	36,835	436,912	395,178	38,426	41,734	42,345
5	479,650	52,274	521,211	462,728	45,007	58,483	53,082
5年1月	22,742	1,337	21,296	18,460	1,826	2,836	45,128
2	34,803	1,999	29,131	26,740	2,632	2,391	52,799
3	41,667	4,078	45,560	41,014	3,993	4,546	52,984
4	50,134	4,714	53,754	48,092	4,597	5,662	54,129
5	52,918	5,152	53,060	48,497	4,727	4,563	59,139
6	50,693	5,466	61,211	55,211	5,332	6,000	54,087
7	56,262	5,341	64,583	59,302	5,689	5,281	51,080
8	48,585	7,683	51,567	43,697	4,234	7,870	55,781
9	33,024	5,859	38,510	31,730	3,130	6,780	56,154
10	25,731	2,881	32,413	28,491	2,771	3,922	52,353
11	30,435	3,865	35,504	31,376	3,011	4,128	51,149
12	32,656	3,899	34,622	30,118	3,064	4,504	53,082

化粧品用容器 (11)

平成1年	46,037	4,937	52,451	50,162	16,100	2,289	5,408
2	42,587	4,249	46,483	45,508	14,437	975	5,681
3	37,352	5,686	41,816	41,098	16,164	718	6,354
4	33,940	1,343	35,056	34,206	15,153	850	6,403
5	30,490	1,085	30,248	29,883	13,906	365	6,800
5年1月	2,486	78	2,416	2,386	932	30	5,626
2	2,976	100	2,600	2,556	1,163	44	6,102
3	2,561	143	2,537	2,464	1,243	73	6,267
4	3,027	102	2,788	2,775	1,327	13	6,608
5	2,560	56	2,552	2,433	1,111	119	6,672
6	2,534	68	2,516	2,504	1,226	12	6,758
7	2,519	103	2,703	2,668	1,243	35	6,677
8	1,895	114	2,317	2,316	1,182	1	6,371
9	2,364	113	2,470	2,448	1,211	22	6,378
10	2,651	110	2,554	2,544	1,136	10	6,584
11	2,609	56	2,525	2,521	1,130	4	6,723
12	2,308	42	2,270	2,268	1,004	2	6,800



薬びん(12)

年 月	生 産	受 入	出 荷				在 庫
			計	販 売		そ の 他	
				数 量	金 額		
平成1年	604,642	24,823	643,211	616,577	62,668	26,634	47,088
2	702,658	17,498	699,600	682,938	69,319	16,662	67,537
3	640,743	21,748	662,956	642,843	67,303	20,113	67,785
4	637,246	18,511	653,795	635,237	66,872	18,558	69,694
5	566,690	14,006	589,059	571,250	60,150	17,809	62,734
5年1月	41,382	656	39,349	36,940	3,927	2,409	72,383
2	44,059	1,389	43,677	42,044	4,512	1,633	75,383
3	48,552	574	48,332	47,325	5,139	1,007	76,174
4	49,542	728	51,311	50,423	5,120	888	75,133
5	48,362	1,117	53,007	51,794	5,365	1,213	71,605
6	53,038	1,458	57,945	55,910	5,759	2,035	68,131
7	51,898	1,391	63,461	61,582	6,286	1,879	57,959
8	54,942	1,492	54,909	53,441	5,521	1,468	59,484
9	44,958	1,634	48,304	46,705	5,041	1,599	57,773
10	45,112	572	44,666	43,783	4,617	883	58,995
11	43,018	1,456	40,141	39,005	4,302	1,136	63,325
12	41,827	1,539	43,957	42,298	4,560	1,659	62,734

台所用品・食卓用品計 (13)~(16)

平成1年	142,853	945	144,227	141,923	57,264	2,304	35,103
2	132,024	1,041	135,707	128,760	55,205	6,947	32,460
3	127,817	988	132,133	124,140	53,702	7,993	29,135
4	124,521	2,559	125,929	120,228	51,000	5,701	30,277
5	113,973	2,066	117,698	113,547	47,011	4,151	28,405
5年1月	8,076	118	6,770	6,479	2,855	291	31,701
2	10,227	245	9,159	8,765	3,526	394	33,013
3	9,474	150	11,125	10,823	4,325	302	31,510
4	12,022	149	12,636	12,364	5,089	272	31,044
5	12,433	86	11,860	11,592	4,745	268	31,705
6	12,379	105	14,054	13,685	5,347	369	30,135
7	10,737	198	12,250	11,878	4,970	372	28,821
8	8,302	276	9,040	8,632	3,499	408	28,152
9	7,976	240	9,551	9,174	4,031	377	26,814
10	7,514	169	7,530	7,084	2,950	446	26,965
11	7,414	122	6,998	6,664	2,890	334	27,503
12	7,419	208	6,725	6,407	2,783	318	28,405

コップ(13)

平成1年	68,896	41	69,813	69,408	23,454	405	12,060
2	62,400	78	60,869	58,372	20,715	2,497	13,669
3	59,492	66	62,261	59,765	20,378	2,496	10,964
4	54,080	55	55,367	55,072	18,405	295	9,730
5	55,905	50	55,870	55,413	18,183	457	9,815
5年1月	4,225	2	3,454	3,433	1,134	21	10,503
2	5,507	2	4,964	4,944	1,560	20	11,048
3	4,857	3	5,755	5,731	1,848	24	10,153
4	5,917	8	6,134	6,115	2,021	19	9,944
5	5,788	4	5,500	5,469	1,794	31	10,236
6	5,952	7	6,690	6,624	2,142	66	9,505
7	5,252	10	6,010	5,961	2,099	49	8,757
8	3,841	3	3,648	3,631	1,245	17	8,953
9	3,211	2	3,460	3,413	1,163	47	8,706
10	3,615	3	3,787	3,633	1,074	154	8,537
11	4,177	4	3,152	3,152	979	-	9,566
12	3,563	2	3,316	3,307	1,124	9	9,815

細足コップ(14)

単位: {数量...t  
金額...百万円

年 月	生 産	受 入	出 荷				在 庫
			計	販 売		そ の 他	
				数 量	金 額		
平成1年	9,408	13	8,996	8,955	7,208	41	1,454
2	9,153	61	9,057	8,908	7,906	149	1,611
3	9,557	10	9,290	9,175	7,941	115	1,886
4	9,348	5	8,941	8,737	7,038	204	2,300
5	6,001	3	6,731	6,666	5,224	65	1,573
5年1月	368	-	363	363	375	-	2,305
2	462	-	430	430	361	-	2,337
3	515	-	545	545	443	-	2,307
4	526	-	522	520	504	2	2,311
5	498	-	597	597	476	-	2,212
6	597	1	608	607	461	1	2,202
7	410	2	443	436	440	7	2,171
8	345	-	357	330	327	27	2,159
9	666	-	1,449	1,449	709	-	1,376
10	515	-	398	396	355	2	1,493
11	392	-	457	434	368	23	1,428
12	707	-	562	559	404	3	1,573

鉢・皿(15)

平成1年	27,353	183	28,095	27,970	10,755	125	13,139
2	25,009	40	28,507	26,780	10,538	1,727	9,680
3	25,719	30	26,497	24,771	11,475	1,726	8,931
4	29,162	14	26,975	26,929	11,144	46	11,124
5	23,677	28	24,342	24,260	9,862	82	10,484
5年1月	1,582	-	1,154	1,154	479	-	11,552
2	1,963	-	1,447	1,445	561	2	12,068
3	1,859	2	2,292	2,286	858	6	11,637
4	2,572	3	2,708	2,702	1,133	6	11,504
5	3,177	2	2,602	2,597	1,059	5	12,081
6	2,695	5	3,551	3,531	1,302	20	11,231
7	2,189	4	2,790	2,785	1,137	5	10,634
8	1,780	4	2,181	2,176	881	5	10,237
9	2,141	1	2,011	2,001	760	10	10,365
10	1,363	2	1,391	1,371	661	20	10,338
11	1,158	4	1,197	1,197	563	-	10,303
12	1,198	1	1,018	1,015	468	3	10,484

その他(台所・食卓用品)(16)

平成1年	37,196	708	37,323	35,590	15,848	1,733	8,450
2	35,462	862	37,274	34,700	16,045	2,574	7,500
3	33,049	882	34,085	30,429	13,908	3,656	7,354
4	31,931	2,485	34,646	29,490	14,414	5,156	7,123
5	28,390	1,985	30,755	27,208	13,741	3,547	6,533
5年1月	1,901	116	1,799	1,529	867	270	7,341
2	2,295	243	2,318	1,946	1,044	372	7,560
3	2,243	145	2,533	2,261	1,176	272	7,413
4	3,007	138	3,272	3,027	1,431	245	7,285
5	2,970	80	3,161	2,929	1,416	232	7,176
6	3,135	92	3,205	2,923	1,442	282	7,197
7	2,886	182	3,007	2,696	1,295	311	7,259
8	2,336	269	2,854	2,495	1,046	359	6,803
9	1,958	237	2,631	2,311	1,399	320	6,367
10	2,021	164	1,954	1,684	859	270	6,597
11	1,687	114	2,192	1,881	980	311	6,206
12	1,951	205	1,829	1,526	786	303	6,533

## ③ 花びん・灰皿 (17)

年 月	生 産	受 入	出 荷				在 庫
			計	販 売		そ の 他	
				数 量	金 額		
平成1年	11,490	82	11,215	11,132	5,949	83	3,335
2	10,403	254	11,257	10,679	5,906	578	2,735
3	11,957	229	11,979	11,491	6,751	488	2,934
4	12,495	91	12,996	12,975	7,084	21	2,505
5	11,442	240	11,668	11,638	6,419	30	2,521
5年 1月	865	2	1,018	1,018	474	-	2,354
2	904	4	1,030	1,026	497	4	2,232
3	1,019	1	1,139	1,135	577	4	2,112
4	1,020	7	1,081	1,081	597	-	2,058
5	939	26	1,014	1,014	585	-	2,009
6	1,062	38	1,162	1,154	658	8	1,948
7	864	41	964	964	584	-	1,890
8	701	38	740	739	396	1	1,889
9	905	31	806	796	453	10	2,019
10	1,176	25	1,119	1,116	592	3	2,101
11	1,032	16	719	719	437	-	2,431
12	955	11	876	876	569	-	2,521

## その他のガラス製品 (18)

平成1年	117,943	31,530	152,771	104,856	37,574	47,915	28,891
2	101,852	25,111	129,491	91,261	35,033	38,230	26,362
3	106,158	23,948	130,648	90,506	35,346	40,142	25,915
4	97,726	18,758	116,129	83,973	31,879	32,156	26,318
5	90,233	15,123	108,607	75,543	29,975	33,064	22,589
5年 1月	6,404	485	7,579	4,836	2,296	2,743	25,242
2	6,868	518	7,943	5,268	2,398	2,675	24,680
3	7,364	1,586	10,668	6,879	2,526	3,789	22,958
4	9,478	2,884	11,805	8,634	2,756	3,171	23,516
5	7,999	3,162	9,925	7,355	2,516	2,570	24,753
6	8,131	2,168	9,707	7,121	2,702	2,586	25,345
7	8,438	1,062	9,713	7,386	2,877	2,327	25,131
8	7,460	916	8,676	6,475	2,506	2,201	24,808
9	6,863	723	8,847	5,825	2,435	3,022	23,490
10	6,592	630	8,040	5,440	2,248	2,600	22,667
11	7,181	481	7,910	5,212	2,416	2,698	22,419
12	7,455	508	7,794	5,112	2,300	2,682	22,589

## 陶磁器

## タイル計 (1)~(5))

単位：{ 数量…千㎡  
金額…百万円

年 月	生 産	合 計	出 荷						在 庫
			販 売		輸 出 向		国 内 向		
			計	輸 出 向	輸 出 向	国 内 向	数 量	金 額	
平成1年	1,289,823	1,626,984	1,454,972	233,428	58,651	7,778	1,396,321	225,650	244,315
2	1,309,657	1,677,886	1,488,593	239,494	65,330	7,888	1,423,263	231,606	278,708
3	1,315,621	1,697,913	1,502,548	246,979	58,897	7,055	1,443,652	239,924	303,504
4	1,096,707	1,480,026	1,320,969	217,440	45,900	5,250	1,275,069	212,190	293,564
5	72,332	92,616	78,118	191,152	4,545	6,495	73,573	184,656	16,293
4年 1月	5,684	6,959	5,982	13,911	376	512	5,606	13,399	18,486
2	6,016	7,729	6,501	16,725	256	463	6,245	16,263	16,695
3	6,054	7,879	6,568	16,603	379	515	6,189	16,088	16,597
4	6,298	7,863	6,570	16,425	363	556	6,207	15,869	16,859
5	5,604	6,848	5,865	14,011	337	491	5,528	13,520	16,947
6	5,836	7,209	6,123	14,873	433	618	5,691	14,255	17,048
7	6,312	7,605	6,410	15,489	455	605	5,955	14,884	17,306
8	5,466	7,440	6,323	15,179	467	641	5,857	14,538	16,911
9	5,936	7,561	6,352	15,572	357	485	5,995	15,087	16,927
10	6,338	8,422	7,014	17,198	361	539	6,653	16,659	16,885
11	6,503	8,506	7,216	17,697	372	527	6,844	17,170	16,661
12	6,285	8,595	7,193	17,467	389	543	6,804	16,924	16,293

## 外装 (50cmをこえるもの) (1)

平成1年	384,703	451,807	410,631	55,751	6,080	989	404,551	54,762	77,220
2	373,901	451,880	412,414	55,032	8,891	1,286	403,523	53,746	67,278
3	393,512	462,194	424,385	57,033	6,004	1,100	418,381	55,933	74,584
4	334,281	400,598	368,693	49,167	5,420	684	363,273	48,483	78,259
5	14,427	16,630	14,007	41,588	654	1,314	13,353	40,275	3,116
5年 1月	1,148	1,341	1,178	3,160	30	51	1,148	3,109	3,493
2	1,128	1,345	1,119	3,450	28	71	1,091	3,379	2,840
3	1,213	1,370	1,119	3,405	64	114	1,055	3,291	2,861
4	1,119	1,326	1,083	3,490	52	112	1,031	3,378	2,853
5	1,187	1,321	1,101	3,132	59	112	1,042	3,019	2,881
6	1,139	1,334	1,150	3,249	65	125	1,085	3,124	2,885
7	1,348	1,379	1,161	3,455	61	132	1,100	3,323	3,043
8	1,097	1,301	1,115	3,339	85	186	1,030	3,154	3,033
9	1,203	1,384	1,184	3,472	46	96	1,138	3,376	3,045
10	1,304	1,503	1,255	3,772	53	106	1,202	3,666	3,160
11	1,302	1,511	1,280	3,879	55	101	1,224	3,778	3,164
12	1,239	1,513	1,262	3,783	56	106	1,206	3,677	3,116

## 内装 (50cmをこえるもの) (2)

平成1年	283,375	291,522	265,300	58,343	14,269	1,614	251,031	56,729	43,628
2	278,961	284,496	252,257	57,752	11,503	1,258	240,755	56,494	56,239
3	251,206	265,096	230,790	57,847	11,454	1,173	219,336	56,674	58,119
4	212,065	239,881	207,151	54,432	8,658	868	198,493	53,564	52,276
5	21,786	24,396	20,849	51,416	558	930	20,291	50,487	4,804
5年 1月	1,597	1,571	1,319	3,291	72	72	1,246	3,219	4,998
2	2,004	2,071	1,811	4,571	51	95	1,760	4,476	5,277
3	1,795	2,059	1,743	4,433	50	75	1,693	4,358	5,215
4	1,976	2,146	1,824	4,487	45	67	1,779	4,421	5,385
5	1,583	1,741	1,483	3,711	45	73	1,438	3,638	5,392
6	1,769	1,938	1,638	4,145	48	99	1,590	4,047	5,421
7	1,858	2,059	1,744	4,304	60	106	1,684	4,198	5,428
8	1,570	1,925	1,652	4,040	31	65	1,621	3,975	5,245
9	1,856	2,022	1,734	4,230	39	66	1,695	4,164	5,280
10	1,913	2,265	1,918	4,596	36	72	1,882	4,524	5,137
11	1,972	2,305	1,995	4,846	43	74	1,952	4,771	5,008
12	1,891	2,294	1,987	4,762	37	67	1,950	4,696	4,804

注：平成5年1月からタイルの単位を「kg」から「㎡」に変更したため、以前の数値とは接続しない。

床 (50cmをこえるもの) (3)

年 月	生 産 合 計	出 荷						在 庫	
		販 売							
		計		輸 出 向		国 内 向			
		数 量	金 額	数 量	金 額	数 量	金 額		
平成 1 年	298,900	454,960	392,637	55,771	8,508	888	384,129	54,883	68,450
2	325,159	491,078	418,846	60,662	12,143	1,153	406,703	59,509	87,756
3	334,374	513,127	437,119	65,881	12,978	1,212	424,141	64,669	97,713
4	282,254	461,132	397,273	61,495	9,313	1,003	387,961	60,492	97,629
5	13,829	21,218	15,013	51,745	386	861	14,627	50,884	4,178
5 年 1 月	989	1,418	1,019	3,548	33	93	986	3,455	4,501
2	1,207	1,932	1,383	4,809	25	55	1,358	4,754	4,112
3	1,257	2,047	1,461	5,126	35	73	1,426	5,053	4,089
4	1,287	1,869	1,312	4,566	29	76	1,282	4,489	4,157
5	1,060	1,499	1,107	3,677	27	62	1,080	3,616	4,199
6	1,170	1,651	1,186	3,969	52	116	1,134	3,853	4,249
7	1,176	1,719	1,204	4,054	32	77	1,172	3,986	4,302
8	987	1,637	1,157	3,962	34	54	1,122	3,908	4,244
9	1,085	1,731	1,200	4,169	20	51	1,180	4,118	4,227
10	1,187	1,853	1,278	4,528	20	65	1,259	4,463	4,320
11	1,233	1,899	1,342	4,675	34	69	1,309	4,606	4,249
12	1,192	1,962	1,365	4,654	45	70	1,319	4,584	4,178

くすりなし (50cm以下のもの) (5)

年 月	生 産 合 計	出 荷						在 庫	
		販 売							
		計		輸 出 向		国 内 向			
		数 量	金 額	数 量	金 額	数 量	金 額		
平成 1 年	41,153	52,578	46,802	7,388	4,018	543	42,784	6,845	5,475
2	42,378	49,884	43,952	7,127	3,262	445	40,690	6,682	6,730
3	46,040	57,853	52,943	8,323	3,234	473	49,709	7,850	8,187
4	27,066	38,528	34,593	6,354	1,538	218	33,055	6,136	10,725
5	1,838	2,862	2,012	5,047	43	64	1,970	4,983	928
5 年 1 月	206	289	226	555	6	8	220	547	914
2	174	288	205	535	3	3	203	531	906
3	197	277	202	452	3	4	199	449	908
4	186	266	185	432	2	2	183	430	922
5	155	207	168	402	2	2	165	400	962
6	165	223	163	379	3	4	160	375	974
7	147	208	149	365	2	2	146	363	987
8	123	228	159	413	7	10	152	403	973
9	123	210	138	373	6	8	133	365	960
10	112	224	138	353	4	5	134	348	944
11	127	215	140	356	3	4	138	352	952
12	122	223	139	432	1	13	138	419	928

モザイク (陶片) 計 (4)~(5)

平成 1 年	322,846	428,695	386,404	63,562	29,795	4,287	356,609	59,275	55,018
2	331,636	450,431	405,075	66,048	32,794	4,191	372,282	61,875	67,435
3	336,529	457,496	410,254	66,218	28,461	3,569	381,793	62,649	73,087
4	268,107	378,416	347,852	52,345	22,510	2,695	325,342	49,650	65,400
5	22,290	30,372	28,249	46,401	2,947	3,391	25,302	43,011	4,195
5 年 1 月	1,949	2,628	2,466	3,912	240	295	2,226	3,617	5,494
2	1,676	2,381	2,188	3,895	152	243	2,036	3,652	4,466
3	1,790	2,403	2,245	3,639	231	254	2,014	3,385	4,432
4	1,916	2,522	2,352	3,882	236	301	2,115	3,581	4,464
5	1,775	2,287	2,174	3,491	206	244	1,968	3,247	4,475
6	1,758	2,286	2,149	3,509	268	278	1,882	3,232	4,493
7	1,930	2,447	2,301	3,666	302	290	1,999	3,377	4,532
8	1,812	2,576	2,400	3,838	317	337	2,083	3,501	4,389
9	1,792	2,424	2,234	3,701	252	272	1,982	3,428	4,375
10	1,935	2,801	2,563	4,302	253	296	2,310	4,006	4,267
11	1,996	2,791	2,598	4,298	240	282	2,358	4,015	4,241
12	1,963	2,826	2,579	4,268	250	300	2,329	3,968	4,195

衛生用品計 (6)~(11)

年 月	生 産 合 計	出 荷						在 庫	
		販 売							
		計		輸 出 向		国 内 向			
		数 量	金 額	数 量	金 額	数 量	金 額		
平成 1 年	180,655	231,410	169,977	69,177	896	394	169,082	68,783	25,744
2	188,692	234,040	173,365	72,252	1,381	533	171,985	71,719	30,140
3	192,553	235,343	174,610	77,911	1,635	612	172,976	77,299	36,969
4	177,682	222,419	164,143	76,686	2,154	718	161,988	75,968	37,509
5	12,867	17,433	10,247	77,688	83	772	10,164	76,916	2,378
5 年 1 月	1,016	1,456	828	6,299	5	43	823	6,256	2,262
2	1,008	1,412	868	6,245	4	35	864	6,210	2,220
3	1,048	1,500	923	7,022	4	31	920	6,992	2,150
4	1,156	1,532	865	6,525	5	73	861	6,452	2,102
5	1,054	1,371	800	6,141	4	49	796	6,092	2,212
6	1,047	1,308	785	5,798	4	53	781	5,745	2,275
7	1,129	1,499	858	6,486	4	39	855	6,447	2,330
8	1,018	1,437	847	6,471	8	72	838	6,399	2,298
9	981	1,339	813	6,104	8	83	805	6,021	2,295
10	1,166	1,603	919	7,458	10	98	909	7,360	2,319
11	1,112	1,426	819	6,159	14	102	805	6,057	2,380
12	1,132	1,548	922	6,979	14	93	908	6,885	2,378

くすりかけ (50cm以下のもの) (4)

平成 1 年	281,693	376,117	339,602	56,174	25,777	3,744	313,825	52,430	49,543
2	289,258	400,547	361,123	58,922	29,532	3,746	331,591	55,176	60,705
3	290,489	399,643	357,311	57,895	25,227	3,096	332,085	54,799	64,900
4	241,041	339,887	313,259	45,991	20,972	2,477	292,287	43,514	54,675
5	20,452	27,511	26,236	41,354	2,904	3,326	23,333	38,028	3,267
5 年 1 月	1,743	2,339	2,240	3,357	234	288	2,006	3,070	4,580
2	1,502	2,093	1,983	3,361	150	240	1,833	3,121	3,560
3	1,592	2,126	2,043	3,186	228	250	1,815	2,936	3,525
4	1,730	2,256	2,167	3,450	234	299	1,933	3,152	3,542
5	1,620	2,079	2,006	3,089	204	242	1,802	2,847	3,513
6	1,593	2,063	1,987	3,131	265	274	1,722	2,857	3,519
7	1,782	2,238	2,152	3,301	299	288	1,853	3,014	3,546
8	1,689	2,348	2,241	3,425	309	327	1,931	3,098	3,416
9	1,669	2,213	2,096	3,327	246	264	1,849	3,063	3,415
10	1,823	2,576	2,425	3,949	249	291	2,176	3,658	3,323
11	1,868	2,576	2,458	3,942	237	279	2,221	3,663	3,290
12	1,841	2,603	2,440	3,835	249	286	2,191	3,549	3,267

水洗式便器計 (6)~(8)

平成 1 年	93,867	120,603	85,215	34,537	551	264	84,665	34,273	15,057
2	98,339	122,609	87,513	36,086	743	326	86,770	35,760	17,320
3	100,188	122,101	86,677	38,827	788	356	85,888	38,471	21,103
4	93,374	118,411	84,276	40,131	808	328	83,468	39,803	20,595
5	5,045	7,140	4,245	44,607	40	547	4,205	44,060	934
5 年 1 月	385	566	331	3,568	5	41	327	3,528	775
2	382	556	344	3,428	3	34	341	3,395	769
3	394	601	371	3,905	2	22	369	3,883	741
4	457	613	347	3,704	3	61	344	3,643	740
5	427	575	339	3,573	2	41	337	3,532	827
6	410	535	327	3,345	2	44	324	3,300	859
7	450	633	358	3,733	2	29	356	3,703	893
8	401	596	364	3,828	3	55	361	3,773	880
9	390	572	346	3,600	4	65	342	3,536	878
10	468	659	383	4,244	4	54	379	4,190	908
11	437	583	342	3,550	5	54	337	3,496	929
12	445	653	393	4,129	5	48	388	4,081	934

注：平成 5 年 1 月から陶磁器の衛生用品の単位を「kg」から「個」に変更したため、以前の数値とは接続しない。

大便器計 (6)~(7)

年 月	生 産 合 計	出 荷						在 庫	
		販 賣		輸 出 向					
		計		輸 出 向		国 内 向			
		数 量	金 額	数 量	金 額	数 量	金 額		
平成1年	—	—	—	—	—	—	—	—	
2	—	—	—	—	—	—	—	—	
3	—	—	—	—	—	—	—	—	
4	—	—	—	—	—	—	—	—	
5	4,223	5,950	3,583	33,305	35	455	3,548	32,850	656
5年1月	332	483	286	2,799	5	40	282	2,759	619
2	331	481	297	2,653	3	33	293	2,620	611
3	340	513	315	2,951	2	16	314	2,935	586
4	392	527	296	2,802	2	42	293	2,760	613
5	348	470	283	2,621	2	28	281	2,593	626
6	339	447	276	2,512	2	35	274	2,477	639
7	373	523	300	2,776	1	25	299	2,752	657
8	331	481	302	2,785	3	49	299	2,737	638
9	324	461	283	2,540	3	57	280	2,483	637
10	382	575	336	3,364	4	46	332	3,318	630
11	362	470	283	2,535	5	47	278	2,488	657
12	370	519	327	2,965	4	37	322	2,928	656

和風便器 (6)

年 月	生 産 合 計	販 賣 計	輸 出 向 数 量	輸 出 向 金 額	国 内 向 数 量	国 内 向 金 額	在 庫		
平成1年	—	—	—	—	—	—	—		
2	—	—	—	—	—	—	—		
3	—	—	—	—	—	—	—		
4	—	—	—	—	—	—	—		
5	710	845	488	2,561	0	2	487	2,559	113
5年1月	63	71	42	222	—	—	42	222	126
2	60	72	42	218	—	—	42	218	126
3	61	72	41	224	—	—	41	224	126
4	67	70	38	199	—	—	38	199	133
5	61	68	39	197	0	0	39	197	135
6	59	66	37	189	0	0	37	189	138
7	62	70	40	206	0	0	40	206	139
8	55	75	46	239	0	0	46	239	130
9	50	68	42	213	0	0	42	213	122
10	61	78	44	252	0	0	44	251	118
11	57	67	38	195	0	0	38	195	117
12	53	66	39	206	0	0	39	206	113

洋風便器 (7)

年 月	生 産 合 計	販 賣 計	輸 出 向 数 量	輸 出 向 金 額	国 内 向 数 量	国 内 向 金 額	在 庫		
平成1年	—	—	—	—	—	—	—		
2	—	—	—	—	—	—	—		
3	—	—	—	—	—	—	—		
4	—	—	—	—	—	—	—		
5	3,513	5,105	3,096	30,743	35	453	3,061	30,290	543
5年1月	269	411	244	2,577	5	40	240	2,537	494
2	271	409	255	2,436	3	33	252	2,402	485
3	279	441	274	2,727	2	16	273	2,712	460
4	324	457	258	2,602	2	42	256	2,561	480
5	287	401	244	2,424	2	28	242	2,396	491
6	280	381	239	2,323	2	35	237	2,288	501
7	310	453	260	2,570	1	24	259	2,546	517
8	276	406	256	2,546	3	48	253	2,498	508
9	274	393	241	2,327	3	57	238	2,270	514
10	320	497	291	3,113	4	46	288	3,067	511
11	304	403	245	2,341	5	47	240	2,293	539
12	317	453	288	2,759	4	37	284	2,721	543

小便器 (8)

単位：{ 数量…千個  
金額…百万円

年 月	生 産 合 計	出 荷						在 庫	
		販 賣		輸 出 向					
		計		輸 出 向		国 内 向			
		数 量	金 額	数 量	金 額	数 量	金 額		
平成1年	—	—	—	—	—	—	—	—	
2	—	—	—	—	—	—	—	—	
3	—	—	—	—	—	—	—	—	
4	—	—	—	—	—	—	—	—	
5	822	1,190	662	11,303	5	92	657	11,211	278
5年1月	53	83	45	769	0	1	45	769	156
2	51	75	48	775	0	0	48	774	158
3	53	88	55	953	0	6	55	947	155
4	65	86	51	902	1	19	51	883	127
5	79	105	57	952	0	12	56	939	201
6	71	88	50	833	0	10	50	824	220
7	77	110	58	956	0	5	57	951	236
8	70	115	62	1,043	1	6	61	1,036	242
9	66	111	63	1,060	1	8	63	1,053	242
10	86	84	47	880	0	8	47	872	278
11	75	113	60	1,015	0	7	59	1,008	272
12	75	133	66	1,164	1	11	65	1,153	278

非水洗式便器 (9)

年 月	生 産 合 計	販 賣 計	輸 出 向 数 量	輸 出 向 金 額	国 内 向 数 量	国 内 向 金 額	在 庫		
平成1年	4,259	4,178	4,080	1,220	—	—	4,080	1,220	859
2	3,644	3,781	3,738	1,139	—	—	3,738	1,139	800
3	3,724	3,670	3,615	1,199	—	—	3,615	1,199	914
4	3,204	3,272	3,204	1,042	—	—	3,204	1,042	869
5	381	404	388	830	—	—	388	830	123
5年1月	30	36	35	65	—	—	35	65	127
2	34	31	31	70	—	—	31	70	131
3	39	36	34	75	—	—	34	75	136
4	38	53	51	120	—	—	51	120	123
5	30	29	29	63	—	—	29	63	124
6	32	30	30	60	—	—	30	60	126
7	32	33	32	67	—	—	32	67	126
8	24	30	29	61	—	—	29	61	122
9	33	33	31	67	—	—	31	67	124
10	32	33	31	65	—	—	31	65	123
11	28	30	29	62	—	—	29	62	122
12	28	28	27	56	—	—	27	56	123

洗面手洗器 (10)

年 月	生 産 合 計	販 賣 計	輸 出 向 数 量	輸 出 向 金 額	国 内 向 数 量	国 内 向 金 額	在 庫		
平成1年	36,116	41,323	31,561	12,209	98	43	31,563	12,166	5,115
2	39,394	42,352	32,858	12,915	109	41	32,750	12,875	6,750
3	41,832	45,322	35,775	14,601	140	53	35,635	14,547	8,725
4	37,655	41,567	33,373	14,013	121	45	33,253	13,968	9,211
5	3,172	3,967	2,421	12,144	23	110	2,398	12,034	651
5年1月	251	334	204	1,027	0	1	203	1,026	678
2	257	335	218	1,057	0	0	218	1,057	660
3	273	334	218	1,107	1	3	217	1,104	659
4	298	346	198	984	1	9	196	975	682
5	255	295	176	904	1	5	175	899	701
6	264	297	184	913	1	4	183	908	719
7	274	324	198	1,002	1	2	198	999	729
8	246	325	195	962	2	7	193	955	712
9	236	301	194	973	2	8	192	965	698
10	271	361	211	1,120	3	20	208	1,100	681
11	273	342	203	1,037	5	27	197	1,010	682
12	274	373	223	1,057	5	22	218	1,035	651

注：平成5年1月から「水洗式便器」を「和風便器」、「洋風便器」、「小便器」に細分しました。

タンク・流し類 (11)

年 月	生 産 合 計	出 荷								在 庫
		販 売				輸 出 向				
		計		輸 出 向		国 内 向		輸 出 向		
		数 量	金 額	数 量	金 額	数 量	金 額	数 量	金 額	
平成1年										
2	—	—	—	—	—	—	—	—	—	—
3	—	—	—	—	—	—	—	—	—	—
4	—	—	—	—	—	—	—	—	—	—
5	4,270	5,922	3,192	20,107	20	116	3,173	19,991	670	
5年1月	350	520	258	1,639	0	1	258	1,638	681	
2	335	489	274	1,689	0	1	274	1,689	660	
3	341	529	301	1,936	1	6	300	1,930	614	
4	363	521	270	1,717	0	4	269	1,713	557	
5	342	471	256	1,601	1	3	255	1,598	561	
6	343	446	245	1,481	1	4	244	1,476	571	
7	373	510	270	1,685	1	8	269	1,678	582	
8	347	487	259	1,621	3	11	256	1,611	584	
9	322	434	242	1,464	2	11	239	1,453	595	
10	396	550	294	2,028	3	24	291	2,004	607	
11	374	471	245	1,509	3	21	242	1,488	648	
12	384	494	279	1,736	4	23	275	1,713	670	

特別高圧用 (12)

単位：{数量…t  
金額…百万円}

年 月	生 産 合 計	出 荷								在 庫
		販 売				輸 出 向				
		計		輸 出 向		国 内 向		輸 出 向		
		数 量	金 額	数 量	金 額	数 量	金 額	数 量	金 額	
平成1年										
2	24,272	23,104	22,776	12,952	14,146	7,064	8,629	5,889	8,537	
3	29,214	29,303	28,496	18,726	19,535	12,269	8,961	6,456	9,975	
4	29,232	28,761	28,542	17,840	17,822	9,887	10,721	7,953	9,600	
5	32,360	31,349	31,028	21,045	17,245	10,085	13,783	10,960	10,940	
5年1月	27,884	28,692	28,493	18,881	18,459	10,827	10,034	8,054	10,588	
2	1,953	3,505	3,478	1,935	2,681	1,409	797	525	9,432	
3	2,505	4,007	4,001	2,169	3,128	1,609	873	561	7,930	
4	2,850	4,676	4,617	2,863	3,764	2,262	853	602	6,145	
5	2,371	1,101	1,091	1,290	134	168	957	1,122	7,415	
6	1,459	1,050	1,047	1,120	484	492	564	629	7,823	
7	2,591	1,469	1,461	1,028	777	503	685	525	8,905	
8	2,025	2,830	2,822	1,906	1,958	1,258	864	648	7,923	
9	2,475	1,398	1,388	879	802	454	586	425	8,964	
10	2,568	2,796	2,755	1,511	1,928	979	827	531	9,476	
11	2,536	1,539	1,536	1,131	469	312	1,066	819	10,435	
12	2,382	1,829	1,810	1,545	489	347	1,322	1,198	10,949	
12	2,170	2,492	2,486	1,504	1,845	1,035	641	469	10,588	

電気用品計 (12)~(16)

単位：{数量…t  
金額…百万円}

年 月	生 産 合 計	出 荷								在 庫
		販 売				輸 出 向				
平成1年										
2	104,936	106,373	104,827	60,014	26,590	14,259	78,237	45,755	18,515	
3	111,242	113,524	111,557	68,140	31,121	19,803	80,436	48,338	19,785	
4	112,864	114,387	113,189	67,079	28,828	17,074	84,361	50,005	19,963	
5	114,113	112,915	111,182	69,710	28,030	17,572	83,152	52,138	21,908	
5年1月	109,210	110,560	109,850	68,865	30,696	19,648	79,154	49,217	20,152	
2	7,939	9,513	9,466	5,564	3,561	2,026	5,905	3,539	20,430	
3	8,939	10,249	10,198	5,961	3,997	2,236	6,200	3,725	19,202	
4	10,053	12,264	12,116	7,275	5,366	3,258	6,751	4,017	16,577	
5	9,636	8,314	8,271	5,507	1,358	938	6,913	4,569	17,934	
6	8,049	7,776	7,751	5,260	1,227	1,060	6,525	4,200	18,273	
7	9,788	8,580	8,542	5,173	1,787	1,088	6,754	4,085	19,420	
8	9,081	10,086	10,050	6,258	3,050	2,010	7,000	4,248	18,219	
9	9,318	8,715	8,663	5,350	2,252	1,466	6,411	3,884	18,812	
10	9,256	9,535	9,417	5,625	2,566	1,471	6,852	4,155	18,878	
11	9,592	8,454	8,419	5,309	1,444	990	6,976	4,318	19,893	
12	9,309	8,411	8,360	5,606	1,359	951	7,001	4,655	20,663	
12	8,250	8,664	8,597	5,976	2,730	2,154	5,867	3,822	20,152	

高・低圧用 (13)

年 月	生 産 合 計	出 荷								在 庫
		販 売				輸 出 向				
平成1年										
2	24,737	25,274	25,274	13,715	4,165	1,008	21,109	12,706	3,368	
3	25,945	26,207	26,207	14,574	4,438	1,273	21,769	13,301	3,236	
4	26,455	26,760	26,760	12,308	4,170	959	22,590	11,350	3,723	
5	27,239	26,963	26,963	15,001	3,887	1,159	23,076	13,842	4,025	
5年1月	28,264	28,270	28,270	16,776	3,537	987	24,733	15,789	3,590	
2	2,040	2,009	2,009	1,197	156	50	1,853	1,147	4,116	
3	1,967	1,962	1,962	1,163	268	102	1,694	1,061	4,121	
4	2,320	2,290	2,290	1,347	259	80	2,031	1,267	4,160	
5	2,441	2,412	2,412	1,364	352	88	2,060	1,277	4,195	
6	2,359	2,582	2,582	1,636	213	60	2,369	1,576	3,978	
7	2,472	2,557	2,557	1,569	277	72	2,279	1,497	3,799	
8	2,671	2,649	2,649	1,633	320	92	2,329	1,540	3,723	
9	2,545	2,366	2,366	1,379	381	92	1,985	1,288	3,782	
10	2,086	2,195	2,195	1,249	251	78	1,944	1,171	3,734	
11	2,512	2,347	2,347	1,391	334	97	2,013	1,294	3,783	
12	2,446	2,420	2,420	1,388	388	93	2,033	1,295	3,739	
12	2,404	2,481	2,481	1,460	339	84	2,142	1,376	3,590	

架線用碍子計 (12)~(13)

年 月	生 産 合 計	出 荷								在 庫
		販 売				輸 出 向				
平成1年										
2	49,009	48,378	48,050	26,667	18,311	8,072	29,738	18,595	11,905	
3	55,159	55,510	54,704	33,300	23,974	13,543	30,730	19,757	13,211	
4	55,688	55,522	55,303	30,149	21,992	10,846	33,311	19,303	13,323	
5	59,599	58,312	57,991	36,046	21,132	11,244	36,859	24,802	14,965	
5年1月	56,147	56,962	56,763	35,657	21,996	11,814	34,767	23,843	14,178	
2	3,993	5,515	5,487	3,131	2,838	1,459	2,649	1,672	13,548	
3	4,472	5,969	5,964	3,332	3,396	1,710	2,568	1,622	12,051	
4	5,170	6,966	6,907	4,210	4,023	2,341	2,884	1,868	10,304	
5	4,812	3,513	3,503	2,655	486	255	3,018	2,399	11,609	
6	3,818	3,632	3,629	2,756	697	551	2,932	2,205	11,801	
7	5,063	4,025	4,018	2,597	1,054	575	2,964	2,023	12,705	
8	4,696	5,478	5,471	3,538	2,278	1,350	3,192	2,188	11,646	
9	5,020	3,764	3,754	2,259	1,183	546	2,571	1,712	12,746	
10	4,654	4,991	4,950	2,759	2,178	1,057	2,772	1,702	13,210	
11	5,049	3,886	3,882	2,522	803	409	3,079	2,113	14,218	
12	4,828	4,249	4,231	2,933	876	440	3,354	2,493	14,688	
12	4,574	4,974	4,968	2,964	2,184	1,118	2,784	1,845	14,178	

機器用碍子計 (碍管を含む) (14)~(15)

年 月	生 産 合 計	出 荷								在 庫
		販 売				輸 出 向				
平成1年										
2	43,653	45,827	44,625	21,712	8,104	6,010	36,521	15,702	6,154	
3	43,105	44,991	43,844	23,021	6,960	6,055	36,884	16,966	6,163	
4	44,415	46,116	45,145	24,670	6,579	5,912	38,566	18,758	6,218	
5	42,905	43,096	41,779	23,658	6,565	5,998	35,214	17,660	6,427	
5年1月	41,743	42,226	41,806	23,586	8,264	7,461	33,542	16,125	5,517	
2	3,086	3,158	3,146	1,762	713	559	2,433	1,202	6,354	

特別高圧用 (14)

年 月	生 産 合 計	出 荷						在 庫	
		販 賣		輸 出 向 内 向					
		数 量	金 額	数 量	金 額	数 量	金 額		
平成1年	15,110	15,597	14,468	11,605	8,023	5,981	6,445	5,624	3,614
2	15,497	14,941	13,898	12,803	6,910	6,033	6,988	6,770	4,191
3	15,975	15,615	14,649	14,073	6,532	5,881	8,117	8,192	4,474
4	15,079	15,015	13,842	13,633	6,491	5,963	7,351	7,670	4,570
5	15,423	15,220	14,925	13,892	8,234	7,446	6,691	6,445	3,734
5年1月	1,146	1,255	1,251	1,026	708	557	543	468	4,451
2	1,435	1,256	1,229	1,156	567	500	662	655	4,630
3	1,659	2,076	2,005	1,432	1,301	880	704	551	3,677
4	1,643	1,536	1,518	1,247	841	655	677	592	3,785
5	1,106	926	920	931	486	475	434	456	3,965
6	1,441	1,145	1,131	843	703	496	428	347	4,260
7	1,079	1,137	1,126	1,003	734	631	392	372	4,179
8	1,130	1,597	1,571	1,408	1,033	887	538	521	3,712
9	1,285	1,201	1,141	1,227	348	376	793	851	3,326
10	1,208	1,151	1,135	1,100	583	530	552	570	3,384
11	1,351	1,003	989	1,107	442	470	546	638	3,732
12	940	937	909	1,413	489	988	421	425	3,734

高・低圧用 (15)

平成1年	28,543	30,229	30,158	10,107	81	29	30,076	10,079	2,540
2	27,609	30,050	29,946	10,218	50	22	29,896	10,196	1,972
3	28,441	30,501	30,496	10,597	47	31	30,448	10,566	1,745
4	27,826	28,081	27,938	10,025	74	35	27,864	9,990	1,857
5	26,320	27,005	26,881	9,695	30	15	26,851	9,679	1,783
5年1月	1,940	1,903	1,895	736	6	2	1,890	734	1,903
2	2,127	2,136	2,123	759	3	1	2,120	758	1,976
3	2,259	2,239	2,227	815	3	1	2,224	814	2,068
4	2,201	2,277	2,268	789	2	1	2,267	788	2,019
5	2,190	2,267	2,258	808	4	2	2,254	805	2,002
6	2,291	2,417	2,408	841	0	0	2,408	841	1,948
7	2,310	2,455	2,446	866	1	1	2,445	865	1,905
8	2,255	2,432	2,423	848	3	2	2,420	846	1,874
9	2,369	2,378	2,371	797	3	2	2,368	795	1,878
10	2,353	2,419	2,412	858	2	2	2,410	857	1,844
11	2,173	2,215	2,206	770	1	1	2,205	770	1,784
12	1,852	1,867	1,842	807	1	1	1,840	806	1,783

その他 (電気用品) (16)

平成1年	12,274	12,168	12,152	11,635	174	177	11,978	11,457	457
2	12,977	13,023	13,009	11,820	187	205	12,822	11,615	411
3	12,761	12,749	12,741	12,260	257	317	12,485	11,944	422
4	11,609	11,507	11,411	10,006	333	331	11,078	9,676	516
5	11,320	11,372	11,281	9,622	436	373	10,845	9,249	457
5年1月	861	840	832	671	10	7	822	664	529
2	905	888	882	714	32	24	850	690	546
3	965	983	978	818	39	35	939	783	528
4	980	988	981	816	29	27	951	790	520
5	936	950	944	765	39	32	904	733	506
6	992	992	984	892	30	17	954	875	507
7	997	1,016	1,007	851	36	28	971	823	488
8	913	922	915	836	33	31	882	805	480
9	948	965	956	842	37	35	919	806	463
10	982	998	990	828	56	50	935	779	447
11	957	945	934	796	39	40	895	755	459
12	884	886	878	792	56	46	822	746	457

台所用品・食卓用品計 (17~22)

単位：{数量…t  
金額…百万円

年 月	生 産 合 計	出 荷						在 庫	
		販 賣		輸 出 向 内 向					
		数 量	金 額	数 量	金 額	数 量	金 額		
平成1年	412,316	417,543	416,872	173,551	102,205	38,211	314,667	135,340	32,591
2	414,269	417,271	416,640	183,680	100,625	38,942	316,016	144,739	30,272
3	399,495	398,634	397,442	185,883	85,444	35,991	311,998	149,892	31,703
4	375,568	375,173	374,307	175,956	70,895	31,866	303,412	144,090	33,897
5	332,015	329,313	328,199	163,928	48,158	25,264	280,041	138,665	37,831
5年1月	25,327	25,397	25,338	12,245	4,685	2,326	20,653	9,919	33,108
2	27,980	27,685	27,626	13,580	4,911	2,373	22,715	11,207	33,593
3	29,010	28,961	28,896	14,547	4,431	2,180	24,466	12,366	34,042
4	28,939	29,404	29,344	14,858	4,520	2,165	24,824	12,692	33,878
5	27,265	27,253	27,093	13,931	4,158	2,109	22,935	11,822	33,941
6	27,886	27,839	27,759	13,871	4,250	2,171	23,509	11,700	33,793
7	29,063	28,603	28,458	14,022	3,930	2,188	24,528	11,834	34,038
8	25,223	25,034	24,945	12,438	3,645	2,018	21,301	10,420	34,555
9	27,444	26,752	26,655	13,264	3,657	2,025	22,998	11,239	35,613
10	28,098	27,534	27,433	13,803	3,344	1,907	24,088	11,896	36,480
11	28,251	27,991	27,887	13,887	3,305	1,874	24,582	12,013	36,946
12	27,529	26,859	26,764	13,484	3,322	1,928	23,443	11,556	37,831

飲食器計 (17~22)

平成1年	380,196	384,998	384,416	165,047	96,249	36,229	288,167	128,818	31,387
2	381,729	384,354	383,840	173,731	94,935	36,907	288,905	136,824	29,418
3	370,051	369,512	368,355	177,852	80,360	34,177	287,996	143,675	30,506
4	347,677	347,561	346,723	168,262	66,975	30,306	279,747	137,956	32,450
5	310,568	307,728	306,647	157,535	45,921	24,347	260,726	133,188	36,911
5年1月	23,631	23,564	23,508	11,727	4,389	2,212	19,118	9,516	32,159
2	26,221	25,888	25,830	13,062	4,536	2,247	21,294	10,815	32,695
3	27,250	27,256	27,193	14,046	4,153	2,066	23,040	11,980	33,092
4	27,068	27,640	27,583	14,343	4,256	2,062	23,327	12,281	32,827
5	25,536	25,605	25,449	13,437	3,938	2,014	21,510	11,422	32,809
6	26,024	26,055	25,978	13,336	4,060	2,081	21,917	11,254	32,584
7	27,153	26,792	26,649	13,485	3,761	2,112	22,888	11,373	32,729
8	23,469	23,321	23,236	11,890	3,508	1,930	19,728	9,959	33,206
9	25,658	24,950	24,856	12,731	3,590	1,998	21,266	10,733	34,286
10	26,341	25,699	25,600	13,246	3,282	1,881	22,317	11,365	35,232
11	26,388	25,935	25,835	13,290	3,206	1,844	22,629	11,446	35,889
12	25,830	25,024	24,931	12,942	3,240	1,898	21,691	11,044	36,911

和飲食器 (17)

平成1年	239,166	239,736	239,467	90,469	3,350	1,243	236,116	89,227	14,095
2	241,568	240,662	240,481	94,145	2,441	948	238,040	93,197	13,595
3	240,739	240,479	239,872	100,999	2,581	1,021	237,292	99,978	12,810
4	230,701	228,412	227,903	97,700	1,920	738	225,983	96,962	15,846
5	217,346	214,303	213,235	97,222	1,973	687	211,261	96,535	19,195
5年1月	15,740	15,724	15,667	6,984	151	52	15,516	6,932	15,450
2	17,952	17,652	17,600	8,051	162	58	17,438	7,993	15,833
3	19,073	18,972	18,910	8,727	170	59	18,740	8,668	16,197
4	18,978	19,231	19,175	8,892	170	60	19,005	8,833	16,149
5	17,959	17,879	17,723	8,372	171	59	17,553	8,313	16,149
6	18,262	18,154	18,077	8,277	159	53	17,918	8,224	15,940
7	19,062	18,814	18,677	8,163	178	66	18,499	8,097	15,857
8	16,209	15,987	15,901	7,117	149	50	15,752	7,067	16,297
9	18,187	17,634	17,540	7,869	175	59	17,365	7,810	17,105
10	18,547	18,171	18,072	8,206	144	49	17,927	8,158	17,664
11	18,973	18,361	18,260	8,427	144	48	18,117	8,379	18,446
12	18,403	17,724	17,631	8,137	200	73	17,431	8,063	19,195

洋炊食器計 (18~21)

年 月	生 産 合 計	出 荷								在 庫
		販 売		輸 出 向		国 内 向		在 庫		
		数 量	金 額	数 量	金 額	数 量	金 額	数 量	金 額	
平成1年	141,030	145,262	144,950	74,578	92,899	34,986	52,051	39,592	17,292	
2	140,161	143,693	143,359	79,585	92,494	35,959	50,865	43,626	15,823	
3	129,312	129,034	128,483	76,852	77,779	33,156	50,704	43,697	17,696	
4	116,976	119,149	118,820	70,562	65,055	29,567	53,765	40,995	16,603	
5	93,222	93,425	93,412	60,313	43,947	23,660	49,465	36,653	17,717	
5年1月	7,891	7,840	7,840	4,744	4,238	2,160	3,602	2,584	16,709	
2	8,269	8,235	8,230	5,011	4,373	2,189	3,857	2,822	16,862	
3	8,176	8,284	8,283	5,319	3,983	2,006	4,300	3,312	16,895	
4	8,090	8,408	8,408	5,451	4,086	2,002	4,322	3,448	16,679	
5	7,577	7,726	7,725	5,065	3,768	1,955	3,958	3,110	16,660	
6	7,761	7,901	7,901	5,059	3,901	2,029	3,999	3,030	16,643	
7	8,091	7,978	7,972	5,322	3,584	2,047	4,388	3,276	16,872	
8	7,260	7,335	7,335	4,773	3,359	1,880	3,976	2,892	16,910	
9	7,471	7,316	7,316	4,862	3,415	1,939	3,901	2,923	17,181	
10	7,794	7,528	7,528	5,040	3,138	1,833	4,390	3,207	17,568	
11	7,415	7,574	7,574	4,863	3,062	1,796	4,512	3,067	17,443	
12	7,426	7,300	7,300	4,805	3,040	1,825	4,260	2,981	17,717	

ディナーウェア計 (18~19)

平成1年	77,689	81,369	81,369	46,908	61,228	22,051	20,141	24,857	7,498
2	78,615	81,673	81,673	51,121	61,009	23,622	20,664	27,500	6,196
3	69,237	69,022	69,021	47,825	48,329	21,591	20,692	26,233	8,080
4	61,879	63,506	63,506	44,449	44,281	20,793	19,224	23,655	7,455
5	45,259	46,705	46,705	38,055	29,982	17,143	16,723	20,912	7,615
5年1月	4,085	4,123	4,123	3,037	2,824	1,546	1,299	1,491	7,502
2	4,175	4,241	4,241	3,104	2,923	1,570	1,318	1,534	7,556
3	4,100	4,304	4,304	3,383	2,687	1,439	1,439	1,944	7,495
4	4,042	4,359	4,359	3,493	2,831	1,464	1,529	2,029	7,285
5	3,759	3,902	3,902	3,274	2,488	1,423	1,414	1,852	7,271
6	3,690	3,849	3,849	3,143	2,559	1,461	1,290	1,682	7,236
7	3,848	3,834	3,834	3,312	2,389	1,461	1,445	1,851	7,373
8	3,395	3,564	3,564	2,985	2,262	1,345	1,302	1,640	7,308
9	3,710	3,725	3,725	3,059	2,410	1,405	1,315	1,654	7,409
10	3,712	3,805	3,805	3,265	2,278	1,359	1,527	1,906	7,436
11	3,380	3,577	3,577	3,051	2,164	1,344	1,412	1,707	7,527
12	3,363	3,422	3,422	2,950	2,168	1,327	1,253	1,623	7,615

ディナーウェア磁器質 (18)

平成1年	16,381	18,085	18,085	22,402	9,510	5,602	8,575	16,801	1,800
2	18,086	19,885	19,885	25,753	9,598	6,371	10,287	19,382	1,904
3	17,939	19,410	19,410	25,946	9,312	6,483	10,098	19,464	2,145
4	17,600	19,153	19,153	24,001	10,518	7,066	8,635	16,934	2,210
5	16,709	17,832	17,832	21,355	10,306	6,638	7,526	14,717	2,418
5年1月	1,374	1,434	1,434	1,756	924	634	510	1,121	2,271
2	1,533	1,598	1,598	1,788	1,003	706	595	1,081	2,318
3	1,433	1,494	1,494	1,824	803	476	691	1,349	2,371
4	1,430	1,527	1,527	1,946	809	505	718	1,442	2,385
5	1,441	1,641	1,641	2,007	972	659	670	1,348	2,303
6	1,369	1,483	1,483	1,782	861	559	622	1,223	2,303
7	1,513	1,596	1,596	1,885	843	496	753	1,389	2,343
8	1,344	1,439	1,439	1,693	814	517	625	1,176	2,343
9	1,257	1,348	1,348	1,620	784	504	565	1,116	2,349
10	1,361	1,464	1,464	1,785	825	515	639	1,270	2,357
11	1,332	1,422	1,422	1,641	836	520	587	1,121	2,352
12	1,322	1,386	1,386	1,627	832	548	554	1,080	2,418

ディナーウェア陶器質・その他 (19)

単位: { 数量...t  
金額...百万円

年 月	生 産 合 計	出 荷								在 庫
		販 売		輸 出 向		国 内 向		在 庫		
		数 量	金 額	数 量	金 額	数 量	金 額	数 量	金 額	
平成1年	61,308	63,284	63,283	24,506	51,718	16,449	11,566	8,056	5,698	
2	60,529	61,788	61,788	25,368	51,411	17,251	10,377	8,117	4,291	
3	51,298	49,612	49,611	21,878	39,017	15,108	10,594	6,770	5,935	
4	44,279	44,353	44,353	20,448	33,763	13,727	10,589	6,721	5,244	
5	28,550	28,873	28,873	16,700	19,677	10,504	9,196	6,196	5,197	
5年1月	2,711	2,689	2,689	1,281	1,900	911	789	369	5,231	
2	2,642	2,643	2,643	1,316	1,919	863	724	453	5,238	
3	2,667	2,810	2,810	1,559	1,884	963	926	595	5,123	
4	2,613	2,832	2,832	1,547	2,021	959	811	587	4,901	
5	2,318	2,261	2,261	1,267	1,516	763	745	504	4,968	
6	2,321	2,365	2,365	1,361	1,697	902	668	459	4,933	
7	2,335	2,238	2,238	1,426	1,546	965	692	461	5,030	
8	2,051	2,125	2,125	1,292	1,448	829	677	463	4,965	
9	2,453	2,377	2,377	1,438	1,626	901	751	538	5,060	
10	2,351	2,342	2,342	1,480	1,454	844	888	636	5,079	
11	2,047	2,154	2,154	1,410	1,329	824	826	586	5,175	
12	2,041	2,036	2,036	1,323	1,336	780	700	543	5,197	

その他の洋炊食器計 (20~21)

平成1年	63,341	63,893	63,581	27,670	31,671	12,936	31,910	14,734	9,794
2	61,545	62,019	61,686	28,464	31,485	12,337	30,201	16,127	9,628
3	60,075	60,011	59,462	29,028	29,449	11,564	30,012	17,463	9,615
4	55,097	55,643	55,314	26,113	20,774	8,774	34,541	17,339	9,149
5	47,963	46,720	46,707	22,258	13,965	6,518	32,742	15,740	10,101
5年1月	3,805	3,717	3,717	1,707	1,414	614	2,303	1,093	9,207
2	4,094	3,994	3,989	1,907	1,451	620	2,538	1,288	9,307
3	4,076	3,980	3,979	1,936	1,296	567	2,683	1,369	9,400
4	4,048	4,049	4,049	1,958	1,256	538	2,793	1,419	9,393
5	3,817	3,823	3,823	1,790	1,280	532	2,543	1,258	9,389
6	4,071	4,052	4,052	1,916	1,343	568	2,709	1,348	9,408
7	4,243	4,144	4,138	2,010	1,195	586	2,943	1,425	9,499
8	3,866	3,771	3,771	1,787	1,097	535	2,673	1,253	9,601
9	3,761	3,591	3,591	1,803	1,005	535	2,586	1,268	9,772
10	4,082	3,723	3,723	1,775	860	474	2,863	1,301	10,132
11	4,035	3,998	3,998	1,812	897	452	3,100	1,360	9,916
12	4,063	3,878	3,878	1,855	872	497	3,006	1,358	10,101

磁器質 (20)

平成1年	37,369	37,899	37,897	14,139	12,025	5,187	25,872	8,952	6,362
2	34,686	34,602	34,602	13,661	12,061	5,204	22,541	8,457	6,435
3	33,038	33,224	33,017	13,970	11,139	4,412	21,877	9,558	6,243
4	27,156	27,538	27,534	12,469	5,627	3,090	21,907	9,379	3,061
5	26,988	26,221	26,213	12,179	3,940	2,370	22,273	9,808	3,587
5年1月	2,079	2,032	2,032	931	396	225	1,636	706	3,107
2	2,142	2,103	2,098	1,006	415	225	1,683	781	3,147
3	2,194	2,189	2,189	1,053	433	233	1,756	820	3,151
4	2,181	2,165	2,165	1,054	419	221	1,746	833	3,161
5	2,138	2,123	2,123	972	410	211	1,713	760	3,176
6	2,252	2,226	2,226	1,067	437	227	1,789	840	3,202
7	2,550	2,422	2,420	1,140	414	230	2,006	910	3,330
8	2,289	2,211	2,211	964	311	163	1,900	801	3,408
9	2,061	1,976	1,976	955	178	147	1,798	808	3,492
10	2,494	2,223	2,223	988	163	136	2,060	852	3,763
11	2,295	2,253	2,253	991	154	134	2,099	857	3,569
12	2,315	2,297	2,297	1,059	209	219	2,088	840	3,587

## 陶器質・その他 (21)

年 月	生 産	合 計	出 荷						在 庫
			販 計		輸 出 向		国 内 向		
			数 量	金 額	数 量	金 額	数 量	金 額	
平成 1 年	25,972	25,994	25,684	13,531	19,646	7,748	6,038	5,782	3,431
2	26,860	27,417	27,084	14,803	19,424	7,134	7,660	7,669	3,193
3	27,037	26,787	26,445	15,058	18,310	7,152	8,135	7,905	3,372
4	27,941	28,105	27,781	13,644	15,147	5,684	12,633	7,960	6,088
5	20,974	20,500	20,494	10,079	10,025	4,147	10,469	5,932	6,514
5 年 1 月	1,727	1,685	1,685	776	1,018	389	667	387	6,100
2	1,952	1,891	1,891	901	1,036	395	855	506	6,160
3	1,883	1,790	1,790	883	927	334	927	549	6,249
4	1,867	1,884	1,884	904	836	317	1,047	587	6,232
5	1,680	1,700	1,700	819	870	321	830	498	6,213
6	1,819	1,826	1,826	849	906	341	920	508	6,206
7	1,692	1,722	1,718	871	781	356	937	515	6,169
8	1,577	1,560	1,560	824	786	372	774	452	6,193
9	1,701	1,615	1,615	848	827	388	788	460	6,280
10	1,588	1,499	1,499	787	696	338	803	449	6,369
11	1,741	1,745	1,744	821	743	318	1,001	503	6,347
12	1,749	1,581	1,581	796	662	279	919	518	6,514

## 台所・料理用品 (22)

平成 1 年	32,120	32,545	32,456	8,504	5,956	1,982	26,500	6,522	1,204
2	32,540	32,917	32,801	9,950	5,690	2,034	27,111	7,915	854
3	29,444	29,122	29,086	8,031	5,084	1,814	24,002	6,217	1,197
4	27,891	27,612	27,584	7,694	3,920	1,560	23,665	6,133	1,447
5	21,447	21,585	21,552	6,394	2,237	917	19,315	5,477	919
5 年 1 月	1,697	1,833	1,831	517	296	114	1,535	403	950
2	1,759	1,797	1,796	518	375	126	1,421	392	898
3	1,760	1,706	1,703	501	278	115	1,425	386	950
4	1,871	1,764	1,761	515	264	103	1,497	411	1,051
5	1,729	1,648	1,644	494	220	94	1,424	400	1,132
6	1,862	1,785	1,782	535	190	90	1,592	446	1,210
7	1,910	1,811	1,809	537	168	76	1,640	461	1,309
8	1,753	1,713	1,709	549	136	88	1,573	461	1,349
9	1,786	1,802	1,799	533	67	27	1,732	506	1,327
10	1,757	1,835	1,833	557	62	26	1,771	531	1,249
11	1,863	2,055	2,052	597	100	30	1,953	567	1,056
12	1,699	1,836	1,833	542	82	29	1,752	512	919

## 玩具・置物 (23)

平成 1 年	53,714	54,245	54,071	28,313	10,438	8,046	43,633	20,266	2,273
2	53,668	53,866	53,785	28,967	10,409	8,069	43,376	20,898	2,184
3	51,219	50,930	50,721	28,239	8,880	6,756	41,841	21,483	2,261
4	45,067	44,324	44,233	25,918	6,479	4,789	37,755	21,128	3,078
5	33,478	33,275	33,241	23,068	4,417	3,358	28,823	19,710	2,748
5 年 1 月	2,596	2,544	2,543	1,657	470	292	2,073	1,365	2,424
2	2,763	2,645	2,644	1,768	498	327	2,147	1,441	2,542
3	2,868	2,762	2,761	1,887	416	289	2,344	1,598	2,648
4	2,994	2,925	2,923	2,007	437	310	2,486	1,697	2,731
5	2,858	2,793	2,784	2,013	423	301	2,361	1,713	2,827
6	2,846	2,789	2,786	1,890	435	323	2,351	1,567	2,889
7	2,816	2,729	2,727	1,788	380	338	2,347	1,450	2,985
8	2,561	2,462	2,459	1,661	307	271	2,152	1,390	3,086
9	2,694	2,621	2,617	1,774	314	277	2,303	1,498	3,166
10	2,799	2,861	2,857	2,002	259	243	2,599	1,759	3,099
11	2,919	3,173	3,171	2,413	242	190	2,929	2,223	2,949
12	2,764	2,970	2,969	2,207	237	198	2,732	2,009	2,748

注：平成 5 年 1 月から陶磁器の「その他」に、「衛生用品のその他」の「タンク・流し類」以外の製品が統合されました。

## その他 (24)

単位：{ 数量…t  
金額…百万円

年 月	生 産	合 計	出 荷						在 庫
			販 計		輸 出 向		国 内 向		
			数 量	金 額	数 量	金 額	数 量	金 額	
平成 1 年	82,858	84,796	83,893	18,597	2,157	947	81,736	17,650	15,488
2	87,132	89,803	89,421	18,413	2,484	1,146	86,937	17,267	15,593
3	87,410	84,294	84,001	17,937	2,681	1,126	81,320	16,811	19,050
4	79,563	84,253	83,934	17,073	2,069	878	81,865	16,195	17,075
5	106,540	113,514	104,849	25,060	1,511	868	103,337	24,192	21,329
5 年 1 月	7,710	7,599	6,800	1,725	85	65	6,715	1,660	22,872
2	8,499	7,479	6,911	1,800	73	86	6,838	1,714	25,186
3	9,321	10,112	9,420	2,549	259	134	9,162	2,416	24,957
4	9,318	11,428	10,550	2,416	85	58	10,464	2,359	23,387
5	8,849	9,341	8,699	2,162	121	72	8,578	2,090	23,391
6	9,093	10,056	9,111	2,170	49	51	9,062	2,119	22,808
7	9,524	10,079	9,239	2,182	179	95	9,060	2,087	22,772
8	7,745	8,954	8,220	2,071	71	55	8,149	2,015	22,056
9	8,686	9,870	9,183	2,120	71	66	9,112	2,054	21,362
10	9,212	8,872	8,549	1,754	112	54	8,438	1,701	21,887
11	9,582	10,547	9,680	2,067	175	52	9,505	2,015	20,914
12	9,000	9,177	8,487	2,044	233	80	8,254	1,964	21,329

## ファインセラミックス

## 機能材計 (1)~(7)

単位：{ 数量…千個  
金額…百万円

平成 1 年	73,898,478	74,044,328	73,630,530	351,816	9,135,944	82,315	64,494,586	269,501	3,644,907
2	86,319,062	86,871,796	86,756,070	378,963	9,586,104	90,860	77,169,966	288,103	3,911,341
3	95,844,532	95,593,862	95,523,553	394,314	9,438,878	87,897	86,084,675	306,417	4,532,002
4	83,485,588	83,852,624	83,698,026	370,663	9,129,149	96,667	74,568,877	273,996	4,406,852
5	95,588,063	96,123,872	96,007,494	391,876	11,618,773	107,247	84,388,721	284,629	4,169,529
5 年 1 月	6,041,650	6,020,731	6,013,397	28,309	709,827	8,032	5,303,570	20,277	4,449,723
2	6,470,648	6,691,154	6,678,728	29,657	905,773	8,114	5,772,955	21,543	4,248,520
3	7,330,444	7,913,843	7,899,954	35,992	1,051,014	9,911	6,848,940	26,081	3,687,465
4	7,549,017	7,546,331	7,537,320	30,093	753,305	7,944	6,784,015	22,149	3,708,216
5	7,792,072	7,664,515	7,656,156	31,174	834,074	8,272	6,822,082	22,902	3,855,243
6	8,707,966	8,614,974	8,605,354	34,548	934,897	9,219	7,670,457	25,329	3,982,612
7	8,993,575	9,306,895	9,297,642	35,607	1,097,420	9,139	8,200,222	26,468	3,698,751
8	8,413,157	8,340,359	8,327,545	31,624	1,129,682	8,730	7,197,863	22,895	3,803,019
9	8,500,493	9,158,526	9,149,978	36,680	1,153,378	10,115	7,996,600	26,566	3,169,236
10	8,712,101	8,358,135	8,348,536	32,295	932,975	8,885	7,415,561	23,410	3,548,661
11	8,529,903	8,256,700	8,248,736	32,831	1,044,681	9,133	7,204,055	23,698	3,850,019
12	8,547,037	8,251,709	8,244,148	33,065	1,071,747	9,753	7,172,401	23,312	4,169,529

## ICパッケージ (1)~(2)

平成 1 年	1,488,834	1,481,162	1,478,152	91,850	1,123,290	53,315	354,862	38,535	118,085
2	1,445,700	1,457,310	1,454,210	101,372	1,124,617	58,703	329,593	42,670	109,642
3	1,277,872	1,245,773	1,230,015	96,363	909,143	53,759	320,872	42,604	141,097
4	964,138	976,218	973,414	90,961	719,637	56,929	253,777	34,032	50,576
5	974,378	972,855	958,185	96,811	642,291	63,023	315,894	33,787	45,316
5 年 1 月	77,603	72,025	70,925	7,507	48,174	4,874	22,751	2,632	55,311
2	74,902	74,691	73,541	7,074	53,717	4,547	19,824	2,527	54,835
3	81,153	92,249	90,949	9,319	55,923	5,677	35,026	3,642	42,794
4	81,234	80,456	79,316	6,870	57,256	4,589	22,060	2,281	43,164
5	79,237	79,303	78,063	7,515	52,039	4,833	26,024	2,682	42,676
6	81,095	80,313	78,613	8,286</					



サーディブ (1)

年 月	生 産 合 計	出 荷						在 庫	
		販 販		輸 出 向		国 内 向			
		計		数 量		金 額			
		数 量	金 額	数 量	金 額	数 量	金 額		
平成 1 年	1,308,443	1,300,870	1,297,870	26,322	1,029,387	16,965	268,483	9,357	104,434
2	1,250,006	1,265,235	1,262,335	26,159	1,034,923	17,684	227,412	8,474	92,359
3	1,061,635	1,032,658	1,019,846	21,713	821,929	12,705	197,917	9,008	119,171
4	784,173	798,581	798,581	16,608	646,176	9,662	152,405	6,946	34,845
5	732,383	732,797	732,797	15,272	565,126	7,839	167,671	7,433	29,324
5 年 1 月	58,173	53,471	53,471	1,118	41,873	589	11,598	529	38,885
2	57,233	59,230	59,230	1,233	47,956	704	11,274	529	36,532
3	61,557	67,747	67,747	1,397	48,774	723	18,973	674	29,413
4	61,820	62,949	62,949	1,151	51,639	676	11,310	474	27,812
5	60,334	59,368	59,368	1,208	46,255	601	13,113	607	28,555
6	60,333	60,881	60,881	1,313	48,468	689	12,413	624	27,842
7	63,399	62,234	62,234	1,343	47,479	652	14,755	690	28,505
8	58,693	59,194	59,194	1,272	45,108	622	14,086	650	27,914
9	64,734	64,392	64,392	1,428	46,243	706	18,149	723	27,538
10	63,942	60,724	60,724	1,227	48,450	624	12,274	603	30,730
11	61,289	58,708	58,708	1,248	43,728	571	14,980	677	32,931
12	60,876	63,899	63,899	1,335	49,153	681	14,746	654	29,324

コンデンサ素子 (4)

単位: { 数量...千個  
金額...百万円

年 月	生 産 合 計	出 荷						在 庫	
		販 販		輸 出 向		国 内 向			
		計		数 量		金 額			
		数 量	金 額	数 量	金 額	数 量	金 額		
平成 1 年	63,117,006	63,458,702	63,126,990	128,976	6,665,800	8,827	56,461,190	120,149	2,807,183
2	73,546,356	74,026,503	73,975,129	133,922	6,325,564	8,319	67,649,565	125,603	3,125,724
3	82,598,411	82,502,258	82,494,362	142,432	6,163,953	8,218	76,330,409	134,214	3,551,678
4	73,248,180	73,212,502	73,113,397	127,241	5,099,503	7,615	68,013,894	119,626	3,908,109
5	83,759,469	84,342,610	84,329,863	132,544	6,523,237	9,408	77,806,626	123,135	3,637,565
5 年 1 月	5,072,642	5,223,242	5,223,242	9,204	339,735	551	4,883,507	8,653	3,780,527
2	5,553,490	5,753,619	5,749,737	9,889	451,900	692	5,297,837	9,197	3,601,363
3	6,347,442	6,860,822	6,856,226	12,066	542,381	888	6,313,845	11,178	3,111,310
4	6,682,128	6,617,131	6,617,131	10,584	398,436	601	6,218,695	9,983	3,194,132
5	6,942,317	6,793,149	6,793,149	10,732	501,840	715	6,291,309	10,016	3,363,201
6	7,706,696	7,588,172	7,588,172	11,928	537,611	849	7,050,561	11,079	3,516,183
7	7,929,828	8,201,511	8,201,355	12,654	648,042	972	7,553,313	11,682	3,275,189
8	7,399,695	7,324,488	7,320,375	10,755	666,727	929	6,653,648	9,826	3,382,229
9	7,476,833	8,048,401	8,048,401	12,270	648,995	938	7,399,406	11,332	2,841,561
10	7,677,482	7,384,676	7,384,676	10,921	534,431	679	6,850,245	10,242	3,159,186
11	7,473,450	7,292,676	7,292,676	10,878	633,197	785	6,659,479	10,093	3,369,143
12	7,497,466	7,254,723	7,254,723	10,664	619,942	810	6,634,781	9,854	3,637,565

多 層 (2)

平成 1 年	180,391	180,292	180,282	65,528	93,903	36,350	86,379	29,178	13,651
2	195,694	192,075	191,875	75,214	89,694	41,018	102,181	34,195	17,283
3	216,237	213,115	210,169	74,650	87,214	41,055	122,955	33,595	21,926
4	179,965	177,637	174,833	74,353	73,461	47,267	101,372	27,086	15,731
5	241,995	240,058	225,388	81,538	77,165	55,185	148,223	26,354	15,992
5 年 1 月	19,430	18,554	17,454	6,389	6,301	4,285	11,153	2,104	16,426
2	17,669	15,461	14,311	5,841	5,761	3,843	8,550	1,999	18,303
3	19,596	24,502	23,202	7,921	7,149	4,953	16,053	2,968	13,381
4	19,414	17,507	16,367	5,719	5,617	3,913	10,750	1,806	15,352
5	18,903	19,935	18,695	6,307	5,784	4,232	12,911	2,075	14,121
6	20,762	19,432	17,732	6,973	6,476	4,791	11,256	2,182	15,512
7	21,016	19,633	18,133	6,722	6,144	4,505	11,989	2,217	16,446
8	19,912	19,182	18,052	6,915	6,033	4,632	12,019	2,282	17,246
9	19,947	24,343	23,383	8,117	7,472	5,413	15,911	2,705	12,501
10	20,870	17,380	16,060	6,357	6,683	4,624	9,377	1,733	15,997
11	21,953	22,178	21,028	6,921	6,588	4,843	14,440	2,079	15,061
12	22,523	21,951	20,971	7,357	7,157	5,151	13,814	2,206	15,992

圧電素子 (5)

平成 1 年	2,464,872	2,454,727	2,423,968	58,028	211,188	7,468	2,212,780	50,560	84,565
2	2,863,993	2,867,070	2,830,843	66,253	270,089	8,936	2,560,754	57,317	82,168
3	3,093,725	3,083,011	3,079,824	71,313	310,655	10,252	2,769,169	61,061	130,792
4	2,568,060	2,607,283	2,602,870	64,889	312,913	11,244	2,289,957	53,646	91,558
5	2,896,531	2,892,315	2,889,917	70,545	388,203	12,225	2,501,714	58,319	95,772
5 年 1 月	184,991	185,982	185,668	4,832	43,997	918	141,671	3,914	90,567
2	213,670	215,248	214,711	5,317	27,565	987	187,146	4,330	88,989
3	236,155	247,744	247,528	6,022	36,114	1,151	211,414	4,870	77,400
4	233,325	228,060	228,052	5,373	26,407	915	201,645	4,458	82,665
5	234,745	231,358	231,045	5,737	31,162	1,029	199,883	4,708	86,052
6	268,709	264,388	264,385	6,395	31,490	1,007	232,895	5,389	90,373
7	282,893	285,533	285,048	6,789	37,806	1,094	247,242	5,695	87,733
8	234,650	231,738	231,736	5,576	30,429	972	201,307	4,604	90,644
9	254,737	258,843	258,576	6,423	37,582	1,101	220,994	5,322	86,538
10	249,054	249,528	249,523	5,986	27,706	933	221,817	5,054	86,064
11	243,634	241,754	241,747	5,971	27,929	1,017	213,818	4,954	87,944
12	259,968	252,140	251,898	6,124	30,016	1,101	221,882	5,023	95,772

基板 (白基板) (3)

平成 1 年	811,475	843,623	802,892	14,105	192,853	1,161	610,039	12,944	33,163
2	797,919	818,766	801,085	15,363	241,061	1,309	560,024	14,054	26,107
3	872,970	873,831	862,346	15,621	283,787	1,220	578,559	14,401	29,462
4	712,944	719,227	698,657	13,743	228,346	1,223	470,311	12,520	22,493
5	914,198	903,997	834,460	14,682	242,150	1,421	592,310	13,261	28,942
5 年 1 月	62,173	54,881	50,227	1,116	11,560	99	38,667	1,018	29,550
2	65,504	67,278	61,883	1,088	20,023	107	41,860	981	26,939
3	73,520	67,495	61,210	1,246	11,224	131	49,986	1,114	32,924
4	76,453	82,790	76,459	1,224	26,316	142	50,143	1,082	26,622
5	70,713	67,186	61,895	1,213	13,776	113	48,119	1,100	30,143
6	72,767	80,082	73,628	1,319	20,700	118	52,928	1,201	22,860
7	85,712	86,114	80,742	1,350	26,740	122	54,002	1,228	22,169
8	80,714	75,558	69,329	1,302	15,717	109	53,612	1,194	26,962
9	84,212	83,766	77,867	1,279	26,190	117	51,677	1,162	26,826
10	84,657	86,426	79,715	1,213	24,570	123	55,145	1,090	25,659
11	79,865	76,973	71,339	1,197	21,673	113	49,666	1,084	28,593
12	77,908	75,448	70,166	1,134	23,661	127	46,505	1,007	28,942

ガスセンサ素子 (6)

平成 1 年	18,818	18,875	17,794	14,824	5,617	7,830	12,177	6,994	405
2	19,576	19,574	18,806	14,094	4,133	6,779	14,673	7,316	407
3	22,635	22,426	21,903	17,818	3,812	7,253	18,091	10,564	409
4	30,070	30,157	29,392	28,903	5,950	10,702	23,442	18,201	441
5	32,038	31,993	31,385	31,676	6,600	12,151	24,785	19,525	366
5 年 1 月	2,420	2,403	2,353</						

その他(7)

年 月	生 産 合 計	出 荷								在 庫				
		販 販				売 売								
		計		輸 出 向		国 内 向		計			輸 出 向		国 内 向	
		数 量	金 額	数 量	金 額	数 量	金 額	数 量	金 額		数 量	金 額	数 量	金 額
平成1年	5,997,473	5,787,239	5,780,734	44,032	937,195	3,714	4,843,538	40,318	601,506					
2	7,645,518	7,682,573	7,675,997	47,958	1,620,640	6,816	6,055,357	41,143	567,293					
3	7,978,919	7,866,563	7,835,103	50,767	1,767,528	7,194	6,067,575	43,573	678,564					
4	5,962,196	6,307,237	6,280,296	44,926	2,762,800	8,955	3,517,496	35,972	333,675					
5	7,011,449	6,980,101	6,963,684	45,619	3,816,292	9,018	3,147,392	36,601	361,568					
5年1月	641,821	482,198	480,982	3,353	265,861	664	215,121	2,689	493,310					
2	560,499	577,743	576,331	3,748	352,068	804	224,263	2,944	476,048					
3	589,277	642,647	641,199	4,260	404,772	908	236,427	3,352	422,680					
4	473,282	535,322	533,844	3,529	244,390	746	289,454	2,782	361,253					
5	462,559	491,001	489,538	3,649	234,757	723	254,781	2,926	332,808					
6	575,923	599,238	597,824	3,931	289,552	724	308,272	3,207	309,484					
7	607,921	649,052	647,377	4,013	330,609	713	316,768	3,300	268,363					
8	617,114	627,827	626,537	3,620	365,168	631	261,369	2,990	257,671					
9	597,206	675,963	674,593	4,136	386,296	735	288,297	3,401	173,913					
10	613,230	556,529	555,022	3,794	290,535	805	264,487	2,989	230,672					
11	646,971	561,775	560,647	3,772	311,066	706	249,581	3,066	315,889					
12	625,646	580,806	579,790	3,815	341,218	861	238,572	2,954	361,568					

耐熱材(9)

単位：{数量…千個  
金額…百万円

年 月	生 産 合 計	出 荷								在 庫				
		販 販				売 売								
		計		輸 出 向		国 内 向		計			輸 出 向		国 内 向	
		数 量	金 額	数 量	金 額	数 量	金 額	数 量	金 額		数 量	金 額	数 量	金 額
平成1年	605,381	601,066	600,877	22,334	313,124	8,658	287,753	13,676	12,322					
2	488,154	492,717	491,523	22,740	255,307	9,051	236,216	13,689	7,770					
3	538,067	537,383	537,330	21,593	301,922	8,881	235,408	12,712	8,607					
4	573,797	575,041	574,993	22,410	323,053	10,236	251,940	12,174	9,386					
5	573,877	573,337	573,310	23,219	329,985	10,951	243,325	12,268	11,081					
5年1月	43,151	43,983	43,980	1,804	23,393	801	20,587	1,003	8,422					
2	47,978	47,528	47,525	1,887	26,774	941	20,751	946	8,872					
3	51,144	51,266	51,262	2,113	27,341	994	23,921	1,119	8,751					
4	49,209	48,491	48,488	1,711	26,870	801	21,618	909	9,018					
5	46,046	46,113	46,110	1,795	26,081	837	20,029	958	8,860					
6	51,861	51,997	51,995	1,982	29,377	904	22,618	1,078	8,715					
7	47,307	47,568	47,566	1,995	27,026	896	20,540	1,099	8,455					
8	42,858	43,085	43,084	1,918	26,656	919	16,428	999	8,226					
9	48,477	49,011	49,010	2,216	29,600	1,029	19,410	1,187	7,692					
10	48,261	48,670	48,669	1,921	30,315	934	18,354	987	7,282					
11	49,806	48,951	48,949	2,012	29,296	951	19,653	1,062	8,149					
12	47,779	46,674	46,672	1,864	27,256	944	19,416	920	11,081					

構造材計(除触媒担体) (9)~(12)

平成1年	2,006,595	2,004,881	1,997,722	74,208	356,253	16,302	1,641,469	57,907	56,923
2	1,735,345	1,729,498	1,726,603	81,619	307,835	19,345	1,418,768	62,274	63,361
3	1,608,787	1,609,191	1,608,668	81,813	361,261	18,806	1,247,407	63,007	62,599
4	1,686,258	1,662,946	1,655,604	76,944	376,003	19,907	1,279,601	57,037	88,439
5	1,681,518	1,698,784	1,674,551	75,279	378,437	19,368	1,296,114	55,910	71,231
5年1月	137,497	141,066	139,638	5,944	28,563	1,597	111,075	4,347	84,237
2	139,732	142,396	140,504	6,057	31,054	1,694	109,450	4,363	81,515
3	143,288	157,043	155,041	7,188	32,825	1,884	122,216	5,304	67,528
4	141,317	136,246	134,640	5,855	30,382	1,501	104,258	4,354	72,837
5	129,967	129,029	127,372	6,116	29,706	1,540	97,666	4,575	73,668
6	149,072	152,381	150,900	6,296	32,691	1,542	118,209	4,753	70,353
7	134,599	135,473	133,702	6,339	30,808	1,544	102,894	4,794	69,469
8	127,735	129,812	127,782	6,336	30,327	1,569	97,455	4,767	67,376
9	144,850	155,790	153,294	6,961	33,938	1,755	119,356	5,206	55,987
10	145,200	136,151	133,661	5,940	33,450	1,503	100,211	4,437	64,705
11	152,759	154,389	151,672	6,126	33,308	1,558	118,364	4,567	63,070
12	135,502	129,008	126,345	6,122	31,385	1,679	94,960	4,443	71,231

工具材(10)

平成1年	53,777	52,965	52,659	22,133	15,104	4,521	37,555	17,612	4,626
2	59,326	57,281	57,167	25,327	16,051	5,492	41,106	19,835	7,157
3	58,743	55,797	55,404	25,098	14,802	5,122	40,602	19,976	9,231
4	51,605	51,153	51,021	22,105	14,403	4,803	36,618	17,302	9,713
5	46,181	47,082	46,988	19,755	13,538	4,304	33,450	15,451	8,259
5年1月	3,822	3,605	3,599	1,538	1,169	383	2,430	1,155	9,890
2	3,543	3,696	3,683	1,570	1,120	355	2,563	1,215	9,691
3	4,088	4,388	4,372	1,906	1,233	404	3,139	1,502	9,317
4	4,198	4,158	4,150	1,753	1,141	378	3,009	1,375	9,325
5	4,090	4,064	4,059	1,684	1,147	352	2,912	1,332	9,344
6	4,264	3,898	3,895	1,671	1,029	316	2,866	1,354	9,714
7	4,016	3,973	3,967	1,648	1,091	341	2,876	1,308	9,766
8	3,668	3,863	3,856	1,627	1,037	326	2,819	1,301	9,580
9	3,570	3,883	3,871	1,705	1,003	348	2,868	1,356	8,942
10	3,756	3,798	3,793	1,541	1,081	336	2,712	1,205	8,889
11	3,666	3,923	3,916	1,565	1,265	366	2,651	1,199	8,623
12	3,500	3,833	3,827	1,546	1,222	399	2,605	1,148	8,259

触媒担体(8)

単位：数量…kg  
金額…百万円

平成1年	120,920	120,813	120,681	17,460	8,760	6,156	111,921	11,304	1,684
2	647,735	647,772	647,686	17,173	9,641	7,109	638,045	10,065	1,647
3	685,561	684,866	684,752	17,360	8,618	7,503	676,134	9,857	2,346
4	653,746	653,379	653,312	17,914	10,516	8,845	642,796	9,069	2,507
5	13,439,885	13,401,947	13,397,375	15,977	5,594,239	7,999	7,803,136	7,978	762,537
5年1月	910,492	876,896	876,735	1,195	357,670	622	519,065	574	912,423
2	1,153,166	1,140,930	1,139,991	1,508	503,861	843	636,130	665	924,659
3	1,297,948	1,268,782	1,268,782	1,396	452,551	677	816,231	719	1,040,886
4	1,180,329	1,065,978	1,065,821	1,418	445,648	784	620,173	634	1,155,237
5	921,336	956,388	956,245	1,003	342,113	455	614,132	548	1,120,185
6	1,214,704	1,233,769	1,233,575	1,387	470,738	633	762,837	754	1,101,120
7	1,119,347	1,126,285	1,125,054	1,314	394,972	583	730,082	731	1,094,182
8	1,014,775	968,818	968,331	1,194	413,933	593	554,398	602	1,140,139
9	1,249,654	1,317,462	1,317,220	1,555	673,967	863	643,253	692	831,042
10	1,040,004	1,108,469	1,108,021	1,316	465,549	625	642,472	690	762,577
11	1,272,391	1,144,560	1,144,298	1,291	494,337	598	649,961	693	890,408
12	1,065,739	1,193,610	1,193,302	1,401	578,900	724	614,402	677	762,537

耐

その他(1)

単位：{数量…千個  
金額…百万円

年 月	生 産 合 計	出 荷								在 庫
		販 売				輸 出 向				
		計		輸 出 向		国 内 向		国 内 向		
数 量	金 額	数 量	金 額	数 量	金 額	数 量	金 額			
平成1年	353,469	365,282	359,614	4,122	2,505	417	357,109	3,704	17,598	
2	371,125	357,811	356,744	4,595	3,452	636	353,292	3,950	31,035	
3	408,049	410,245	410,234	5,241	4,193	711	406,041	4,530	28,835	
4	417,873	418,874	411,853	6,496	4,345	994	407,508	5,502	28,250	
5	444,729	439,326	415,744	6,247	5,369	1,245	410,375	5,002	34,041	
5年1月	31,682	33,559	32,141	575	451	118	31,690	457	25,913	
2	35,012	35,303	33,428	546	386	101	33,042	445	25,622	
3	40,254	35,931	33,950	632	536	125	33,414	507	29,955	
4	38,373	35,553	33,959	545	505	98	33,454	447	33,626	
5	37,559	38,247	36,599	505	417	91	36,182	414	32,940	
6	35,138	37,649	36,174	511	630	114	35,544	398	30,428	
7	34,981	32,878	31,116	483	483	97	30,633	386	32,530	
8	32,910	33,995	31,975	475	421	93	31,554	382	31,444	
9	37,477	38,319	35,836	502	497	102	35,339	400	30,603	
10	39,370	38,391	35,907	495	411	96	35,496	399	31,582	
11	40,217	40,679	38,162	464	343	104	37,819	361	31,123	
12	41,756	38,822	36,497	513	289	106	36,208	407	34,041	

台所用品・食卓用品(1)

単位：{数量…t  
金額…百万円

年 月	生 産 合 計	出 荷								在 庫
		販 売				輸 出 向				
		計		輸 出 向		国 内 向		国 内 向		
数 量	金 額	数 量	金 額	数 量	金 額	数 量	金 額			
平成1年	22,556	22,798	22,224	9,585	1,458	543	20,766	9,042	800	
2	22,356	22,448	21,791	9,436	1,081	378	20,710	9,058	801	
3	19,847	19,364	18,629	7,815	637	226	17,992	7,589	1,348	
4	16,652	16,817	15,676	6,528	355	137	15,321	6,391	1,202	
5	14,322	14,397	13,620	5,363	375	159	13,245	5,204	1,009	
5年1月	1,008	1,081	1,018	394	10	2	1,008	392	1,130	
2	1,125	1,169	1,115	484	32	14	1,083	471	1,086	
3	1,419	1,540	1,461	578	65	29	1,396	549	965	
4	1,453	1,538	1,459	555	10	4	1,449	551	881	
5	1,219	1,198	1,136	418	37	15	1,099	403	902	
6	1,162	1,118	1,048	403	30	13	1,018	391	928	
7	1,288	1,238	1,172	427	57	26	1,115	401	960	
8	960	962	899	393	30	13	869	380	940	
9	1,143	1,136	1,076	455	34	14	1,042	441	930	
10	1,237	1,257	1,195	460	39	17	1,156	443	891	
11	1,233	1,151	1,081	423	15	5	1,066	418	963	
12	1,075	1,009	960	373	16	8	944	365	1,009	

ほうろう鉄器合計(1)~(3)

単位：{数量…t  
金額…百万円

年 月	生 産 合 計	出 荷								在 庫
		販 売				輸 出 向				
		計		輸 出 向		国 内 向		国 内 向		
数 量	金 額	数 量	金 額	数 量	金 額	数 量	金 額			
平成1年	131,520	134,419	113,543	65,971	2,305	1,826	111,238	64,145	6,934	
2	132,182	133,626	113,698	67,764	2,047	1,197	111,651	66,567	6,592	
3	123,699	124,242	103,498	63,108	1,985	1,841	101,513	61,267	7,152	
4	108,192	109,900	89,757	54,528	1,337	1,296	88,420	53,232	6,026	
5	102,222	102,718	82,699	47,882	1,682	1,190	81,017	46,692	6,056	
5年1月	7,560	7,470	6,088	3,304	114	78	5,974	3,226	6,140	
2	8,268	8,270	6,776	4,132	105	86	6,671	4,045	6,162	
3	9,416	9,512	7,869	4,765	160	114	7,709	4,651	6,073	
4	8,711	8,986	7,415	4,104	137	130	7,278	3,974	5,823	
5	7,963	8,136	6,641	3,998	147	130	6,494	3,869	5,678	
6	8,565	8,481	6,670	4,130	105	85	6,565	4,045	5,775	
7	8,797	8,753	6,930	3,998	244	132	6,686	3,866	5,810	
8	7,903	7,964	6,479	3,977	174	106	6,305	3,871	5,734	
9	8,597	8,676	6,788	3,965	174	104	6,614	3,862	5,810	
10	9,213	9,294	7,372	3,891	123	71	7,249	3,820	5,806	
11	9,363	9,300	7,321	4,176	107	92	7,214	4,084	6,030	
12	7,866	7,876	6,350	3,441	92	62	6,258	3,379	6,056	

燃焼器具用部品(2)

平成1年	31,970	32,699	26,082	10,410	—	—	26,082	10,410	702
2	33,016	32,956	27,781	11,372	241	58	27,540	11,314	661
3	27,820	27,717	22,551	9,869	205	51	22,346	9,818	727
4	24,173	24,224	19,358	8,388	139	34	19,219	8,354	706
5	24,183	24,180	19,703	8,594	150	36	19,553	8,558	749
5年1月	1,770	1,708	1,380	582	—	—	1,380	582	771
2	1,850	1,801	1,435	583	—	—	1,435	583	823
3	1,907	1,896	1,542	639	—	—	1,542	639	836
4	1,882	1,874	1,487	619	—	—	1,487	619	848
5	1,775	1,798	1,440	608	—	—	1,440	608	829
6	2,001	1,990	1,581	694	10	3	1,571	691	843
7	2,101	2,085	1,629	727	50	10	1,579	717	862
8	2,010	1,995	1,681	738	45	10	1,636	728	880
9	2,242	2,255	1,837	848	30	9	1,807	839	874
10	2,326	2,364	1,970	909	9	2	1,961	907	839
11	2,325	2,328	1,947	875	—	—	1,947	875	839
12	1,994	2,086	1,774	772	6	2	1,768	770	749

その他(3)

平成1年	76,994	78,922	65,237	45,976	847	1,283	64,390	44,694	5,432
2	76,810	78,222	64,126	46,956	725	761	63,401	46,195	5,130
3	76,032	77,161	62,318	45,424	1,143	1,565	61,175	43,860	5,077
4	67,367	68,859	54,723	39,611	843	1,125	53,880	38,486	4,118
5	63,717	64,141	49,376	33,925	1,157	995	48,219	32,930	4,298
5年1月	4,782	4,681	3,690	2,328	104	76	3,586	2,252	4,239
2	5,293	5,300	4,226	3,064	73	73	4,153	2,992	4,253
3	6,990	6,076	4,866	3,548	95	85	4,771	3,463	4,272
4	5,376	5,574	4,469	2,931	127	126	4,342	2,805	4,094
5	4,969	5,140	4,065	2,973	110	115	3,955	2,858	3,947
6	5,402	5,373	4,041	3,033	65	69	3,976	2,964	4,004
7	5,408	5,430	4,129	2,844	137	96	3,992	2,748	3,988
8	4,933	5,007	3,899	2,846	99	83	3,800	2,763	3,914
9	5,212	5,285	3,875	2,662	110	81	3,765	2,581	4,006
10	5,650	5,673	4,207	2,522	75	52	4,132	2,470	4,076
11	5,805	5,821	4,293	2,877	92	87	4,201	2,790	4,228
12	4,797	4,781	3,616	2,297	70	53	3,546	2,244	4,298

注：(1)ほうろう鉄器の出荷合計には、出荷の「その他」を含む。

(2)ほうろう鉄器のその他には、従来の溶剤、化学用品、建材パネルを含む。

金属製家具

机 計 (1)~(3)

単位: { 数量…個  
金額…百万円

年 月	生 産	出 荷				在 庫
		計	販 売		そ の 他	
			数 量	金 額		
平成1年	6,952,912	6,929,370	6,928,553	88,301	817	1,016,517
2	7,218,377	7,438,208	7,438,208	104,061	—	808,110
3	6,338,741	6,420,248	6,420,248	101,520	—	673,100
4	5,537,890	5,632,904	5,632,904	87,284	—	584,773
5	5,133,948	5,133,716	5,133,716	79,088	—	575,590
5年1月	416,036	358,224	358,224	6,020	—	617,005
2	505,774	475,167	475,167	7,459	—	657,706
3	637,291	803,162	803,162	11,164	—	500,939
4	509,006	564,375	564,375	8,170	—	437,353
5	391,575	366,537	366,537	5,773	—	464,452
6	391,669	387,915	387,915	6,093	—	469,105
7	364,808	367,404	367,404	5,684	—	467,453
8	354,256	370,909	370,909	5,356	—	450,868
9	372,765	393,592	393,592	6,131	—	428,167
10	383,265	333,957	333,957	5,590	—	475,216
11	402,089	350,617	350,617	5,792	—	527,646
12	405,414	361,857	361,857	5,856	—	575,590

学 校 用 (机) (1)

平成1年	1,287,409	1,272,997	1,272,997	4,827	—	502,236
2	1,180,056	1,392,164	1,392,164	5,596	—	295,630
3	1,124,489	1,118,656	1,118,656	4,900	—	252,641
4	1,073,122	1,110,412	1,110,412	5,348	—	221,524
5	1,041,459	1,047,254	1,047,254	4,759	—	231,056
5年1月	103,400	48,711	48,711	309	—	276,709
2	119,921	86,424	86,424	469	—	319,694
3	163,627	269,574	269,574	1,220	—	222,244
4	96,187	138,563	138,563	519	—	170,702
5	46,996	47,814	47,814	249	—	170,760
6	54,272	53,213	53,213	169	—	172,226
7	53,539	66,216	66,216	232	—	159,934
8	93,877	99,552	99,552	426	—	153,868
9	82,072	86,767	86,767	432	—	148,940
10	65,040	43,451	43,451	197	—	170,915
11	72,489	48,627	48,627	249	—	195,578
12	90,039	58,342	58,342	288	—	231,056

事 務 用 (机) (2)

平成1年	4,145,297	4,057,710	4,057,710	59,254	—	432,010
2	4,395,483	4,388,238	4,388,238	73,158	—	439,255
3	3,639,405	3,717,618	3,717,618	71,670	—	360,274
4	2,918,184	2,979,431	2,979,431	57,030	—	298,233
5	2,521,451	2,525,308	2,525,308	47,943	—	252,576
5年1月	207,846	190,590	190,590	3,627	—	287,992
2	234,582	232,028	232,028	4,326	—	289,798
3	296,564	349,918	349,918	6,677	—	235,696
4	239,340	266,328	266,328	4,982	—	207,960
5	207,089	197,983	197,983	3,535	—	216,318
6	215,766	206,590	206,590	3,856	—	224,692
7	191,348	185,044	185,044	3,462	—	230,248
8	153,360	159,409	159,409	3,044	—	223,450
9	170,133	185,488	185,488	3,665	—	205,100
10	191,062	177,452	177,452	3,465	—	214,662
11	208,857	183,423	183,423	3,590	—	238,895
12	205,484	191,055	191,055	3,715	—	252,576

その他 (机) (卓子を含む) (3)

単位: { 数量…個  
金額…百万円

年 月	生 産	出 荷				在 庫
		計	販 売		そ の 他	
			数 量	金 額		
平成1年	1,520,206	1,598,663	1,597,846	24,220	817	82,271
2	1,642,838	1,657,806	1,657,806	25,307	—	73,225
3	1,574,847	1,583,974	1,583,974	24,950	—	60,185
4	1,546,584	1,543,061	1,543,061	24,906	—	65,016
5	1,571,058	1,561,154	1,561,154	26,386	—	91,958
5年1月	104,790	118,923	118,923	2,084	—	52,304
2	151,271	156,715	156,715	2,665	—	48,214
3	177,100	183,670	183,670	3,267	—	42,999
4	173,479	159,484	159,484	2,669	—	58,691
5	137,490	120,740	120,740	1,990	—	77,374
6	121,631	128,112	128,112	2,068	—	72,187
7	119,921	116,144	116,144	1,990	—	77,271
8	107,019	111,948	111,948	1,886	—	73,550
9	120,560	121,337	121,337	2,035	—	74,127
10	127,163	113,054	113,054	1,928	—	89,639
11	120,743	118,567	118,567	1,953	—	93,173
12	109,891	112,460	112,460	1,852	—	91,958

い す 計 (4)~(6)

平成1年	14,827,838	15,233,073	15,232,958	97,117	115	905,002
2	15,153,860	15,390,574	15,390,058	109,466	516	1,067,878
3	13,859,425	14,158,166	14,158,013	106,579	153	1,059,406
4	11,743,405	12,347,679	12,347,608	94,253	71	822,407
5	10,951,076	11,225,971	11,225,946	83,028	25	902,440
5年1月	926,869	846,403	846,403	6,096	—	952,898
2	1,073,066	1,082,185	1,082,185	8,401	—	984,373
3	1,217,804	1,508,226	1,508,226	11,394	—	741,474
4	1,034,292	1,150,519	1,150,519	8,344	—	641,544
5	774,782	800,044	800,040	6,171	4	647,318
6	835,967	835,845	835,843	6,085	2	678,435
7	829,089	849,539	849,539	6,416	—	680,794
8	787,693	797,358	797,355	5,860	3	687,587
9	849,383	903,621	903,621	6,836	—	659,819
10	854,542	835,869	835,862	5,580	7	703,148
11	916,659	838,286	838,279	6,046	7	804,918
12	850,930	778,076	778,074	5,800	2	902,440

回転式 (いす) (4)

平成1年	5,050,693	5,320,956	5,320,950	44,199	6	158,096
2	5,433,752	5,692,020	5,691,622	55,373	398	257,815
3	4,841,170	5,098,218	5,098,201	55,044	17	258,539
4	3,876,880	4,162,797	4,162,771	46,362	26	216,408
5	3,377,342	3,563,986	3,563,986	37,322	—	200,004
5年1月	242,123	273,127	273,127	2,873	—	221,355
2	308,627	343,982	343,982	3,628	—	206,338
3	333,120	399,544	399,544	4,373	—	163,399
4	331,758	367,307	367,307	3,834	—	142,269
5	267,648	278,051	278,051	2,934	—	148,235
6	295,739	300,327	300,327	3,007	—	160,814
7	278,298	280,262	280,262	2,890	—	167,925
8	227,137	228,765	228,765	2,360	—	171,355
9	260,560	287,808	287,808	2,966	—	156,947
10	271,886	284,559	284,559	2,930	—	150,729
11	289,842	270,368	270,368	2,874	—	176,137
12	270,604	249,886	249,886	2,654	—	200,004

折りたたみ式 (いす) (5)

年 月	生 産	出 荷				在 庫
		計	販 売		そ の 他	
			数 量	金 額		
平成1年	3,727,731	3,762,916	3,762,864	7,604	52	246,602
2	3,627,795	3,632,606	3,632,506	7,542	100	242,438
3	3,357,973	3,366,308	3,366,300	7,109	8	234,514
4	2,823,321	2,844,936	2,844,895	6,279	41	210,239
5	2,858,442	2,770,803	2,770,786	6,423	17	280,520
5年1月	238,783	218,244	218,244	481	-	229,332
2	282,887	275,568	275,568	632	-	235,205
3	301,563	348,286	348,286	840	-	187,036
4	267,177	285,994	285,994	666	-	166,773
5	216,482	202,421	202,417	478	4	179,388
6	198,335	180,912	180,912	428	-	195,365
7	201,132	199,744	199,744	439	-	195,307
8	216,363	196,383	196,383	440	-	213,829
9	244,659	240,129	240,129	557	-	216,913
10	229,241	212,635	212,630	484	5	232,079
11	242,271	213,179	213,172	526	7	259,725
12	219,549	197,368	197,307	452	1	280,520

そ の 他 (いす) (6)

平成1年	6,049,414	6,149,201	6,149,144	45,314	57	500,304
2	6,092,313	6,065,948	6,065,930	46,551	18	567,625
3	5,660,282	5,693,640	5,693,512	44,426	128	566,253
4	5,043,204	5,339,946	5,339,942	41,612	4	395,760
5	4,715,292	4,891,182	4,891,174	39,282	8	421,916
5年1月	445,963	355,032	355,032	2,742	-	502,211
2	481,552	462,635	462,635	4,141	-	542,830
3	583,121	760,396	760,396	6,181	-	391,039
4	435,357	497,218	497,218	3,843	-	332,502
5	290,652	319,572	319,572	2,758	-	319,695
6	341,893	354,606	354,604	2,650	2	322,256
7	349,659	369,533	369,533	3,087	-	317,562
8	344,193	372,210	372,207	3,060	3	302,403
9	344,164	375,684	375,684	3,313	-	285,959
10	353,415	338,675	338,673	2,166	2	320,340
11	384,546	354,739	354,739	2,646	-	369,056
12	360,777	330,882	330,881	2,694	1	421,916

引 出 箱 (7)

平成1年	1,343,022	1,320,967	1,318,144	26,927	2,823	108,755
2	1,535,984	1,532,468	1,530,991	31,248	1,477	120,108
3	1,570,935	1,575,559	1,574,524	32,935	1,035	118,660
4	1,199,205	1,216,789	1,216,532	24,798	257	50,738
5	1,002,649	992,755	992,695	20,544	60	56,164
5年1月	78,148	70,876	70,875	1,523	1	56,702
2	95,835	94,343	94,341	1,951	2	57,497
3	118,983	124,470	124,429	2,700	41	53,045
4	100,465	99,983	99,982	2,047	1	53,050
5	82,802	80,641	80,641	1,613	-	55,672
6	83,655	85,908	85,908	1,708	-	52,791
7	73,666	74,368	74,368	1,556	-	51,670
8	77,024	76,124	76,124	1,523	-	51,989
9	67,613	66,420	66,408	1,446	12	52,825
10	74,797	72,815	72,814	1,583	1	54,152
11	74,006	72,448	72,446	1,433	2	55,332
12	75,655	74,359	74,359	1,461	-	56,164

保管庫類 (8)

単位： { 数量…個  
金額…百万円

年 月	生 産	出 荷				在 庫
		計	販 売		そ の 他	
			数 量	金 額		
平成1年	3,533,450	3,493,314	3,490,488	43,638	2,826	355,051
2	3,721,928	3,723,040	3,721,115	48,976	1,925	355,904
3	3,450,909	3,510,010	3,509,464	48,643	546	352,132
4	2,744,065	2,815,172	2,814,414	40,971	758	312,614
5	2,429,202	2,497,734	2,494,050	35,213	3,684	253,993
5年1月	178,897	183,482	183,454	2,492	28	313,575
2	224,661	231,395	231,338	3,253	57	306,840
3	270,715	313,662	313,535	4,463	127	264,181
4	262,121	295,793	295,694	4,134	99	230,314
5	218,980	212,216	212,163	2,951	53	239,036
6	212,829	211,492	210,922	2,933	570	245,405
7	200,881	192,131	191,274	2,790	857	249,155
8	176,567	177,745	176,587	2,568	1,158	249,995
9	164,531	155,452	155,278	2,418	174	257,692
10	182,713	189,233	189,161	2,681	72	252,441
11	172,441	173,807	173,713	2,283	94	251,453
12	163,866	161,326	160,931	2,248	395	253,993

耐火金庫 (9)

平成1年	750,488	677,019	676,774	16,507	245	106,344
2	538,121	557,993	557,781	17,043	212	97,345
3	480,357	505,809	504,839	16,161	970	78,311
4	430,259	452,362	452,089	14,585	273	62,081
5	412,427	423,426	423,346	13,704	80	57,206
5年1月	34,432	32,922	32,917	1,055	5	64,006
2	33,670	34,004	33,958	1,198	46	64,157
3	36,911	40,306	40,294	1,419	12	61,196
4	37,225	38,371	38,371	1,199	-	60,444
5	33,434	29,694	29,694	1,087	-	64,581
6	35,233	34,740	34,731	1,103	9	65,541
7	35,106	35,535	35,535	1,133	-	66,505
8	29,514	26,625	26,625	999	-	69,729
9	34,682	33,619	33,619	1,103	-	71,165
10	31,228	35,773	35,773	1,135	-	67,065
11	35,106	40,032	40,032	1,167	-	62,656
12	35,886	41,805	41,797	1,106	8	57,206

流 し 台 (10)

平成1年	2,393,376	2,331,795	2,206,967	120,048	124,828	429,941
2	2,419,281	2,364,338	2,252,981	122,003	111,357	487,663
3	2,210,925	2,158,776	2,053,800	120,758	104,976	549,451
4	1,274,512	1,359,630	1,290,839	60,659	68,791	111,891
5	1,313,329	1,308,698	1,228,978	66,434	79,720	140,867
5年1月	103,370	97,465	90,636	4,430	6,829	118,033
2	120,006	124,816	114,491	5,678	10,325	113,524
3	134,643	134,962	126,156	6,251	8,806	113,453
4	109,707	109,954	102,037	7,284	7,917	134,875
5	96,139	90,249	85,105	5,349	5,144	141,032
6	106,154	101,681	93,764	5,199	7,917	145,752
7	110,168	111,361	105,666	5,347	5,695	144,714
8	97,999	98,385	93,785	5,013	4,600	144,511
9	107,780	108,644	104,185	5,601	4,459	143,827
10	106,162	106,281	100,952	5,361	5,329	143,890
11	112,975	113,320	106,729	5,506	6,591	143,812
12	108,226	111,580	105,472	5,416	6,108	140,867

ガス台 (11)

年 月	生 産	出 荷				在 庫
		計	販 売		其 他	
			数 量	金 額		
平成1年	1,295,833	1,237,298	1,212,919	23,120	24,379	275,070
2	1,188,524	1,134,216	1,115,298	21,574	18,918	330,169
3	1,043,513	1,020,221	1,004,738	20,102	15,483	365,844
4	798,351	834,499	819,450	15,691	15,049	96,341
5	841,780	853,855	834,408	13,448	19,447	100,211
5年1月	58,826	52,787	51,838	989	949	102,800
2	71,160	70,983	69,174	1,324	1,809	103,301
3	83,229	82,503	79,638	1,468	2,865	104,335
4	70,468	69,410	67,454	1,045	1,956	120,329
5	64,514	62,709	60,693	913	2,016	122,481
6	67,833	68,584	67,525	1,013	1,059	121,967
7	72,079	76,790	76,093	1,187	697	117,400
8	66,226	68,358	66,900	1,029	1,458	115,475
9	71,174	76,038	74,324	1,139	1,714	110,797
10	70,597	75,981	74,408	1,120	1,573	105,628
11	76,357	75,793	74,061	1,171	1,732	105,799
12	69,317	73,919	72,300	1,050	1,619	100,211

ベッド (14)

年 月	生 産	出 荷				在 庫
		計	販 売		其 他	
			数 量	金 額		
平成1年	171,569	192,361	190,685	11,232	1,676	27,803
2	155,502	152,283	151,488	9,970	795	28,101
3	132,374	137,375	129,455	8,802	7,920	20,491
4	146,805	147,898	145,775	10,111	2,123	21,641
5	103,849	112,763	112,513	10,182	250	13,849
5年1月	12,073	9,099	9,029	741	70	24,726
2	9,273	11,554	11,484	922	70	22,558
3	9,068	18,219	18,210	1,825	9	13,546
4	7,081	8,838	8,830	832	8	12,006
5	7,580	8,460	8,453	831	7	11,261
6	9,646	7,730	7,723	715	7	13,067
7	8,635	7,789	7,782	762	7	13,821
8	6,937	7,463	7,456	691	7	13,641
9	9,276	7,427	7,394	663	33	15,354
10	8,466	10,136	10,129	751	7	13,885
11	6,838	8,765	8,747	794	18	11,991
12	8,976	7,283	7,276	654	7	13,849

単位：{ 数量…個  
金額…百万円

調理台 (12)

年 月	生 産	出 荷				在 庫
		計	販 売		其 他	
			数 量	金 額		
平成1年	1,001,336	976,738	961,764	20,236	14,974	193,851
2	1,035,744	1,020,770	1,008,139	21,121	12,631	213,556
3	853,900	848,591	834,227	18,363	14,364	232,070
4	553,527	579,711	569,660	14,188	10,051	94,000
5	580,348	548,075	541,122	13,056	6,953	126,354
5年1月	43,947	34,672	33,961	922	711	103,642
2	45,857	44,755	43,784	1,104	971	105,151
3	51,771	50,788	49,986	1,241	802	106,469
4	46,078	44,867	44,327	1,033	540	110,756
5	45,751	41,842	41,470	981	372	114,906
6	49,836	45,584	45,238	1,102	346	115,367
7	50,936	49,109	48,662	1,131	447	117,271
8	47,831	42,769	42,352	1,014	417	122,585
9	49,185	48,273	47,633	1,141	640	123,677
10	53,704	48,842	47,942	1,141	900	128,738
11	50,352	49,526	49,118	1,159	408	130,420
12	45,100	47,048	46,649	1,085	399	126,354

棚 (15)

年 月	生 産	出 荷				在 庫
		計	販 売		其 他	
			数 量	金 額		
平成1年	4,575,062	4,586,344	4,439,254	46,228	147,090	368,809
2	4,457,131	4,520,143	4,368,923	49,019	151,220	321,735
3	4,189,510	4,206,900	4,194,199	48,330	12,701	304,820
4	4,337,547	4,359,109	4,358,541	43,326	568	278,202
5	4,304,566	4,260,023	4,259,525	42,390	498	320,648
5年1月	312,643	294,861	294,861	3,266	—	295,858
2	385,337	398,544	398,544	3,835	—	281,982
3	424,577	442,301	441,916	4,694	385	264,289
4	422,799	393,425	393,380	4,069	45	290,663
5	316,207	325,668	325,668	2,964	—	278,902
6	342,484	330,262	330,261	3,212	1	293,573
7	342,329	337,945	337,880	3,156	65	300,489
8	291,427	309,736	309,736	3,213	—	281,918
9	364,805	362,722	362,722	3,759	—	283,669
10	355,104	337,630	337,630	3,243	—	301,126
11	387,335	364,192	364,191	3,590	1	324,269
12	359,519	362,737	362,736	3,389	1	320,648

システムキッチン (13)

単位：{ 数量…セット  
金額…百万円

年 月	生 産	出 荷				在 庫
		計	販 売		其 他	
			数 量	金 額		
平成1年	—	—	—	—	—	—
2	—	—	—	—	—	—
3	—	—	—	—	—	—
4	386,566	396,200	396,199	89,331	1	35,413
5	444,006	436,921	433,255	97,294	3,666	26,881
5年1月	29,777	27,088	27,088	5,544	—	38,147
2	32,246	32,436	32,436	7,454	—	37,805
3	36,758	35,167	35,167	7,736	—	39,708
4	33,773	35,018	33,775	7,207	1,243	22,843
5	32,425	33,889	31,878	7,633	2,011	21,434
6	34,922	34,727	34,323	8,290	404	21,596
7	38,328	38,274	38,266	8,819	8	21,862
8	35,493	34,884	34,884	7,918	—	22,170
9	41,566	40,735	40,735	8,834	—	23,781
10	41,101	40,262	40,262	9,384	—	23,422
11	45,854	44,068	44,068	9,662	—	25,311
12	41,763	40,373	40,373	8,813	—	26,881

間仕切り (16)

単位：{ 数量…㎡  
金額…百万円

年 月	生 産	出 荷				在 庫
		計	販 売		其 他	
			数 量	金 額		
平成1年	3,411,986	3,464,150	3,464,150	49,851	—	139,250
2	4,205,619	4,130,788	4,130,788	62,267	—	225,585
3	4,790,710	4,815,908	4,815,908	62,567	—	200,403
4	3,930,012	3,943,120	3,943,120	57,033	—	187,302
5	3,601,663	3,632,741	3,632,741	54,441	—	156,746
5年1月	263,735	219,596	219,596	3,433	—	231,441
2	330,047	345,566	345,566	4,857	—	217,902
3	381,888	433,733	433,733	6,593	—	163,351
4	315,643	340,200	340,200	4,631	—	139,520
5	282,034	276,582	276,582	4,032	—	144,972
6	292,029	308,192	308,192	4,196	—	128,060
7	300,246	293,221	293,221	4,230	—	135,085
8	301,795	278,699	278,699	4,197	—	158,181
9	304,136	307,179	307,179	4,901	—	155,137
10	284,040	268,443	268,443	4,125	—	171,913
11	271,620	259,837	259,837	4,168	—	183,789
12	274,450	301,493	301,493	5,079	—	156,746

注：平成4年1月より「台所用」にシステムキッチンの特掲したため、一部品目に不連続が生じたものがある。

その他(1)

単位: { 数量...個  
金額...百万円

年 月	生 産	出 荷				在 庫
		計	販 売		そ の 他	
			数 量	金 額		
平成1年	4,971,767	5,125,587	4,883,849	152,261	241,738	420,543
2	5,142,507	5,291,986	5,086,318	169,138	205,668	270,710
3	4,924,508	4,920,683	4,890,651	182,893	30,032	305,053
4	4,596,230	4,576,369	4,558,712	189,525	17,657	301,434
5	3,174,679	3,188,007	3,172,441	47,455	15,566	276,251
5年1月	257,349	249,945	249,083	3,265	862	282,311
2	353,215	354,209	353,080	3,990	1,129	275,493
3	306,540	306,480	304,689	4,971	1,791	294,863
4	253,417	261,030	260,093	3,799	937	288,556
5	239,734	254,766	253,213	3,584	1,553	273,294
6	283,088	283,295	281,889	3,537	1,406	273,087
7	245,270	239,468	237,974	3,834	1,494	279,219
8	240,549	243,522	242,217	3,958	1,305	275,966
9	237,277	240,034	238,827	4,083	1,207	268,935
10	276,300	250,935	249,654	3,967	1,281	294,300
11	232,304	246,190	245,113	4,895	1,077	280,432
12	249,636	258,133	256,609	3,574	1,524	276,251

木製家具

たんす計(1)~(3)

昭和63年	1,699,125	1,784,575	1,778,353	113,430	6,222	242,113
平成1年	1,644,453	1,703,790	1,699,766	112,639	4,024	233,408
2	1,500,459	1,535,495	1,533,621	108,977	1,874	242,621
3	1,328,284	1,387,149	1,383,168	100,987	3,981	255,340
4	1,322,671	1,341,231	1,337,745	97,430	3,486	259,906
4年1月	92,728	92,433	92,376	6,912	57	233,620
2	100,658	103,981	103,878	7,753	103	233,807
3	124,723	137,460	137,402	9,558	58	227,793
4	119,378	141,391	141,292	9,986	99	208,436
5	121,031	121,655	121,484	8,302	171	212,474
6	118,626	104,589	104,460	7,014	129	228,817
7	118,998	100,972	100,441	6,256	531	248,673
8	97,684	98,970	98,494	7,249	476	252,086
9	109,699	121,810	121,382	10,137	428	242,443
10	110,218	120,376	119,920	9,707	456	239,651
11	107,515	105,550	105,053	7,984	497	245,423
12	101,413	92,044	91,563	6,573	481	259,906

洋服たんす計(1)

平成1年	672,279	696,060	695,955	50,893	105	95,113
2	683,637	701,147	699,379	51,253	1,768	95,770
3	599,609	608,360	607,738	49,832	622	99,876
4	504,352	525,426	523,998	45,779	1,428	107,007
5	489,017	493,040	492,933	43,343	107	99,026
5年1月	36,118	34,414	34,406	3,115	8	95,289
2	36,214	38,234	38,232	3,486	2	94,414
3	44,742	48,646	48,646	4,258	-	92,645
4	42,963	52,189	52,185	4,505	4	83,719
5	42,660	43,149	43,147	3,679	2	84,907
6	44,108	37,821	37,821	3,083	-	91,352
7	42,079	34,929	34,926	2,752	3	98,384
8	37,243	37,141	37,141	3,199	-	99,969
9	41,798	46,111	46,048	4,555	63	96,349
10	42,445	46,905	46,894	4,387	11	92,465
11	40,280	39,579	39,570	3,482	9	93,893
12	38,367	33,922	33,917	2,841	5	99,026

和たんす(2)

単位: { 数量...個  
金額...百万円

年 月	生 産	出 荷				在 庫
		計	販 売		そ の 他	
			数 量	金 額		
平成1年	293,447	308,542	308,528	26,636	14	47,231
2	282,043	294,446	293,945	25,498	501	43,777
3	257,255	268,524	268,236	23,556	288	41,023
4	250,773	255,142	254,289	21,906	853	50,226
5	227,925	230,988	230,947	21,054	41	47,701
5年1月	16,817	16,252	16,247	1,520	5	43,427
2	17,417	18,310	18,305	1,694	5	43,469
3	20,824	22,563	22,558	2,074	5	42,634
4	19,838	24,567	24,565	2,173	2	38,655
5	18,946	20,031	20,031	1,802	-	38,451
6	19,996	16,762	16,762	1,494	-	42,042
7	18,995	15,402	15,400	1,279	2	46,865
8	17,426	17,165	17,165	1,580	-	47,848
9	19,665	23,372	23,355	2,279	17	44,593
10	20,128	22,509	22,508	2,079	1	42,816
11	19,803	18,561	18,559	1,682	2	44,747
12	18,070	15,494	15,492	1,398	2	47,701

整理たんす(3)

平成1年	733,399	779,973	773,870	35,901	6,103	99,769
2	678,773	708,197	706,442	35,888	1,755	93,861
3	643,595	658,611	657,647	35,589	964	101,722
4	573,159	606,581	604,881	33,302	1,700	98,107
5	605,729	617,203	613,865	33,033	3,338	113,179
5年1月	39,793	41,767	41,723	2,277	44	94,904
2	47,027	47,437	47,341	2,572	96	95,924
3	59,157	66,251	66,198	3,226	53	92,514
4	56,577	64,635	64,542	3,307	93	86,062
5	59,425	58,475	58,306	2,821	169	89,116
6	54,522	50,006	49,877	2,437	129	95,423
7	57,924	50,641	50,115	2,225	526	103,424
8	43,015	44,664	44,188	2,471	476	104,269
9	48,236	52,327	51,979	3,303	348	101,501
10	47,645	50,962	50,518	3,241	444	104,370
11	47,432	47,410	46,924	2,820	486	106,783
12	44,976	42,628	42,154	2,333	474	113,179

ドレッサー(鏡台を含む)(4)

平成1年	712,057	712,398	711,295	23,385	1,103	71,973
2	763,230	756,735	756,200	25,326	535	82,478
3	807,946	779,103	778,569	27,075	534	119,111
4	761,701	779,653	778,637	27,061	1,016	105,583
5	1,065,394	1,069,452	1,068,506	38,004	946	125,545
5年1月	71,587	67,390	67,307	2,444	83	114,923
2	77,931	77,354	77,294	2,798	60	115,752
3	90,173	93,220	93,187	3,268	33	129,468
4	91,993	94,827	94,742	2,860	85	127,330
5	85,034	70,810	70,764	2,561	46	141,376
6	94,206	72,968	72,879	3,161	89	162,931
7	88,096	95,947	95,806	3,350	141	155,268
8	83,963	91,381	91,331	3,271	50	148,167
9	86,513	97,432	97,342	3,215	90	137,527
10	97,564	97,355	97,279	3,523	76	137,975
11	102,441	113,840	113,747	3,988	93	126,928
12	95,893	96,928	96,828	3,565	100	125,545

棚 計 (5)~(6)

年 月	生 産	出 荷				在 庫
		計	販 売		そ の 他	
			数 量	金 額		
平成1年	2,396,409	2,684,217	2,579,181	94,702	105,036	238,171
2	2,374,765	2,606,356	2,505,718	92,537	100,638	246,224
3	2,276,835	2,485,189	2,387,472	90,207	97,717	245,763
4	2,161,968	2,300,632	2,210,668	82,225	89,964	283,875
5	3,175,419	3,207,985	3,122,193	90,469	85,792	388,637
5年1月	228,765	236,429	229,251	6,791	7,178	305,374
2	233,515	240,634	233,670	7,010	6,964	309,459
3	255,101	262,445	255,275	8,214	7,170	317,284
4	268,547	294,647	286,970	8,078	7,677	301,358
5	271,744	271,965	263,925	7,384	8,040	309,438
6	277,037	258,602	251,954	7,241	6,648	338,704
7	283,319	269,112	261,942	7,331	7,170	363,887
8	264,439	264,908	258,786	7,064	6,122	369,567
9	259,205	263,417	257,475	7,858	5,942	372,341
10	281,898	276,734	269,621	7,931	7,113	384,786
11	280,143	284,695	277,080	7,837	7,615	395,253
12	271,706	284,397	276,244	7,731	8,153	388,637

食器棚 (5)

平成1年	1,556,450	1,628,620	1,583,114	64,892	45,506	118,739
2	1,500,300	1,555,892	1,512,374	62,360	43,518	120,951
3	1,352,815	1,417,217	1,372,150	60,176	45,067	129,379
4	1,278,366	1,328,655	1,286,295	55,517	42,360	144,512
5	2,155,375	2,126,330	2,081,974	65,626	44,356	261,194
5年1月	167,123	160,853	157,357	4,851	3,496	190,812
2	162,395	163,889	160,277	5,082	3,612	194,335
3	172,921	169,350	165,890	5,652	3,460	203,108
4	173,529	188,916	185,161	5,764	3,755	192,901
5	172,469	173,134	168,864	5,392	4,270	198,358
6	184,252	167,561	164,095	5,248	3,466	219,029
7	187,308	174,381	170,890	5,350	3,491	236,607
8	170,443	169,326	165,619	5,177	3,707	242,184
9	179,761	178,382	175,548	5,787	2,834	245,339
10	197,281	191,492	187,838	5,894	3,654	253,452
11	200,367	195,783	191,659	5,795	4,124	265,759
12	187,526	193,263	188,776	5,636	4,487	261,194

そ の 他 (棚) (6)

平成1年	839,959	1,055,597	996,067	29,810	59,530	119,432
2	874,465	1,050,464	993,344	30,177	57,120	125,273
3	924,020	1,067,972	1,015,322	30,031	52,650	116,384
4	883,602	971,977	924,373	26,708	47,604	139,363
5	1,020,044	1,081,655	1,040,219	24,843	41,436	127,443
5年1月	61,642	75,576	71,894	1,940	3,682	114,562
2	71,120	76,745	73,393	1,928	3,352	115,124
3	82,180	93,095	89,385	2,563	3,710	114,176
4	95,018	105,731	101,809	2,314	3,922	108,457
5	99,275	98,831	95,061	1,992	3,770	111,080
6	92,785	91,041	87,859	1,992	3,182	119,675
7	96,011	94,731	91,052	1,981	3,679	127,280
8	93,996	95,582	93,167	1,887	2,415	127,383
9	79,444	85,035	81,927	2,071	3,108	127,002
10	84,617	85,242	81,783	2,037	3,459	131,334
11	79,776	88,912	85,421	2,042	3,491	129,494
12	84,180	91,134	87,468	2,095	3,666	127,443

机 (7)

単位: { 数量…個  
金額…百万円

年 月	生 産	出 荷				在 庫
		計	販 売		そ の 他	
			数 量	金 額		
平成1年	846,519	884,632	851,430	20,410	33,202	70,303
2	810,135	865,237	831,900	20,456	33,337	44,359
3	969,043	944,483	910,448	26,115	34,035	99,585
4	884,907	900,034	871,767	24,016	28,267	111,494
5	774,825	796,126	768,912	21,694	27,214	112,524
5年1月	98,934	105,138	102,782	2,892	2,356	107,738
2	94,266	108,927	106,241	2,783	2,686	95,700
3	50,635	66,642	64,324	1,657	2,318	82,052
4	36,980	44,371	41,499	997	2,872	76,891
5	34,745	40,429	37,714	1,170	2,715	73,468
6	23,753	20,724	18,747	593	1,977	78,213
7	45,619	29,894	27,355	817	2,539	96,642
8	36,629	33,899	32,100	955	1,799	100,797
9	62,286	42,699	41,090	1,184	1,609	120,627
10	82,448	84,106	82,029	2,390	2,077	119,790
11	99,733	110,409	108,311	3,522	2,098	112,779
12	108,797	108,888	106,720	2,734	2,168	112,524

テーブル計 (8)~(9)

平成1年	2,753,167	3,025,136	2,706,902	42,671	318,234	191,670
2	2,769,150	3,063,042	2,778,722	44,959	284,320	166,455
3	2,421,704	2,669,977	2,398,278	42,983	271,699	188,279
4	2,232,110	2,457,580	2,211,899	39,470	245,681	211,910
5	2,152,839	2,399,750	2,179,555	37,320	220,195	197,982
5年1月	147,161	159,752	142,037	2,420	17,715	217,692
2	159,576	174,346	158,758	2,634	15,588	215,390
3	179,690	203,702	187,349	3,412	16,353	208,623
4	186,645	217,279	198,602	3,348	18,677	199,220
5	183,622	204,789	185,295	3,110	19,494	200,821
6	187,443	202,818	185,987	3,126	16,831	203,384
7	197,118	206,623	188,706	3,090	17,917	213,351
8	184,797	215,992	196,445	3,357	19,547	203,115
9	186,683	204,596	188,630	3,255	15,966	203,289
10	191,821	213,381	191,189	3,282	22,192	203,579
11	174,498	198,793	178,268	3,148	20,525	201,299
12	173,785	197,679	178,289	3,138	19,390	197,982

応接テーブル (8)

平成1年	659,935	824,986	668,609	13,499	156,377	57,784
2	685,285	841,136	690,792	14,734	150,344	58,142
3	620,991	759,944	620,310	13,977	139,634	64,050
4	527,300	652,024	529,256	12,045	122,768	66,003
5	458,078	581,772	472,180	10,529	109,592	67,708
4年1月	34,653	42,933	33,764	739	9,169	67,053
2	34,435	41,935	34,279	762	7,656	67,998
3	42,403	52,640	44,530	1,059	8,110	66,313
4	37,824	53,888	44,678	918	9,210	60,651
5	40,486	52,795	42,600	900	10,195	60,147
6	38,648	47,839	39,566	872	8,273	60,272
7	37,598	45,845	36,817	821	9,028	61,919
8	36,515	48,078	38,309	891	9,769	60,639
9	36,745	45,837	37,925	868	7,912	60,784
10	43,930	53,907	42,599	951	11,308	62,611
11	37,592	48,597	38,354	867	10,243	62,736
12	37,249	47,478	38,759	881	8,719	62,708











色芯鉛筆(2)

単位：{数量…グロス  
金額…百万円

Table with columns for Year, Month, Production, Sales, Inventory, and Sales Breakdown (Total, Domestic, Export). Rows include Heisei 1 year and 5 years monthly data.

万年筆(3)

単位：{数量…ダース  
金額…百万円

Table with columns for Year, Month, Production, Sales, Inventory, and Sales Breakdown. Rows include Heisei 1 year and 5 years monthly data.

シャープペンシル(4)

単位：{数量…千本  
金額…百万円

Table with columns for Year, Month, Production, Sales, Inventory, and Sales Breakdown. Rows include Heisei 1 year and 5 years monthly data.

ボールペン計(5)~(6)

単位：{数量…千本  
金額…百万円

Table with columns for Year, Month, Production, Sales, Inventory, and Sales Breakdown. Rows include Heisei 1 year and 5 years monthly data.

水性(5)

Table with columns for Year, Month, Production, Sales, Inventory, and Sales Breakdown. Rows include Heisei 1 year and 5 years monthly data.

油性(6)

Table with columns for Year, Month, Production, Sales, Inventory, and Sales Breakdown. Rows include Heisei 1 year and 5 years monthly data.





その他の玩具計 (可動装置を有しないもの) (4)~(6)

Table with columns: 年, 月, 生産, 合計, 出, 荷, 販, 売, 在庫. Rows include 平成1年 and 5年 1月 to 12月.

プラスチック製計 (4)~(5)

Table with columns: 年, 月, 生産, 合計, 出, 荷, 販, 売, 在庫. Rows include 平成1年 and 5年 1月 to 12月.

プラスチック製 (モデル) (4)

Table with columns: 年, 月, 生産, 合計, 出, 荷, 販, 売, 在庫. Rows include 平成1年 and 5年 1月 to 12月.

プラスチック製 (その他) (5)

単位: { 数量...千ダース, 金額...百万円 }

Table with columns: 年, 月, 生産, 合計, 出, 荷, 販, 売, 在庫. Rows include 平成1年 and 5年 1月 to 12月.

布帛製玩具 (6)

Table with columns: 年, 月, 生産, 合計, 出, 荷, 販, 売, 在庫. Rows include 平成1年 and 5年 1月 to 12月.

金属洋食器

Table with columns: 年, 月, 生産, 合計, 出, 荷, 販, 売, 在庫. Rows include 平成1年 and 5年 1月 to 12月.





単位：{ 原皮換算重量…t  
金 額…千円

馬 革 (2)

Table with columns: 年 月, 生 産 (枚数, 原皮換算重量), 受 入 (製品) 枚数, 出 (合計枚数, 販 売 (枚数, 原皮換算重量, 面積, 金額), 在 庫 (枚数, 原皮換算重量), 年 月. Data for 平成 1 年 and 5 年 1 月.

Table with columns: 販 売 業 者 向 (枚数, 面積, 金額), 革 製 品 製 造 業 者 向 (枚数, 面積, 金額), その他 枚数, 在 庫 (枚数, 原皮換算重量), 年 月. Data for 平成 1 年 and 5 年 1 月.

豚 革 (3)

Table with columns: 年 月, 生 産 (枚数, 原皮換算重量), 受 入 (製品) 枚数, 出 (合計枚数, 販 売 (枚数, 原皮換算重量, 面積, 金額), 在 庫 (枚数, 原皮換算重量), 年 月. Data for 平成 1 年 and 5 年 1 月.

Table with columns: 販 売 業 者 向 (枚数, 面積, 金額), 革 製 品 製 造 業 者 向 (枚数, 面積, 金額), その他 枚数, 在 庫 (枚数, 原皮換算重量), 年 月. Data for 平成 1 年 and 5 年 1 月.

山羊・めん羊革 (4)

Table with columns: 年 月, 生 産 (枚数, 原皮換算重量), 受 入 (製品) 枚数, 出 (合計枚数, 販 売 (枚数, 原皮換算重量, 面積, 金額), 在 庫 (枚数, 原皮換算重量), 年 月. Data for 平成 1 年 and 5 年 1 月.

Table with columns: 販 売 業 者 向 (枚数, 面積, 金額), 革 製 品 製 造 業 者 向 (枚数, 面積, 金額), その他 枚数, 在 庫 (枚数, 原皮換算重量), 年 月. Data for 平成 1 年 and 5 年 1 月.









ぬめ革計(茶利革を含む)(11)~(14)

単位：{原皮換算重量…t  
金 額…千円

Table with columns for Year/Month, Production (枚数, 原皮換算重量), Sales (合計枚数, 販売枚数, 原皮換算重量, 面積, 金額).

Table with columns for Sales (販売業者向, 革製品製造業者向), Other (枚数), Inventory (枚数, 原皮換算重量), Year/Month.

牛ぬめ革(11)

Table with columns for Year/Month, Production (枚数, 原皮換算重量), Sales (合計枚数, 販売枚数, 原皮換算重量, 面積, 金額).

Table with columns for Sales (販売業者向, 革製品製造業者向), Other (枚数), Inventory (枚数, 原皮換算重量), Year/Month.

馬ぬめ革(12)

Table with columns for Year/Month, Production (枚数, 原皮換算重量), Sales (合計枚数, 販売枚数, 原皮換算重量, 面積, 金額).

Table with columns for Sales (販売業者向, 革製品製造業者向), Other (枚数), Inventory (枚数, 原皮換算重量), Year/Month.

豚ぬめ革(13)

単位：{ 原皮換算重量…t  
金 額…千円

年 月	生 産		受 入 (製 品) 枚 数 (丸革換算)	出				
	枚 数 (丸革換算)	原 皮 換 算 重 量		合 計 枚 数 (丸革換算)	販 売 計			
					枚 数 (丸革換算)	原 皮 換 算 重 量	面 積 (千dm <sup>2</sup> )	金 額
平成1年	166,890	1,001	—	170,622	170,622	1,024	16,349	484,188
2	153,424	921	—	154,775	154,775	929	14,741	476,382
3	140,557	843	—	139,502	139,502	837	12,880	426,107
4	120,781	725	54	120,474	120,317	722	11,205	392,478
5	88,439	531	—	84,050	84,050	504	7,904	306,947
5年1月	8,876	53	—	8,775	8,775	53	827	28,823
2	7,889	47	—	7,165	7,165	43	674	26,668
3	8,209	49	—	8,102	8,102	49	762	27,823
4	9,625	58	—	8,267	8,267	50	777	29,978
5	7,952	48	—	5,730	5,730	34	539	21,604
6	8,595	52	—	7,713	7,713	46	725	28,116
7	7,050	42	—	7,050	7,050	42	663	27,782
8	3,101	19	—	5,398	5,398	32	507	19,488
9	5,899	35	—	6,546	6,546	39	615	23,883
10	6,981	42	—	8,012	8,012	48	753	28,737
11	7,439	45	—	5,910	5,910	35	556	22,788
12	6,823	41	—	5,382	5,382	32	506	21,257

荷						在 庫		年 月
販 売					其 他 枚 数 (丸革換算)	枚 数 (丸革換算)	原 皮 換 算 重 量	
販 売 業 者 向			革 製 品 製 造 業 者 向					
枚 数 (丸革換算)	面 積 (千dm <sup>2</sup> )	金 額	枚 数 (丸革換算)	面 積 (千dm <sup>2</sup> )	金 額	(丸革換算)	(丸革換算)	
14,025	1,721	67,045	156,597	14,628	417,143	—	6,221	平成1年
6,025	758	33,359	148,750	13,983	443,023	—	4,870	2
5,274	263	28,112	134,228	12,617	397,995	—	5,925	3
3,198	196	17,060	117,119	11,009	375,418	157	6,340	4
40	6	191	84,010	7,898	306,756	—	10,729	5
—	—	—	—	—	—	—	—	5年1月
40	6	191	8,735	821	28,632	—	6,441	39
—	—	—	7,165	674	26,668	—	7,165	43
—	—	—	8,102	762	27,823	—	7,272	44
—	—	—	8,267	777	29,978	—	8,630	52
—	—	—	5,730	539	21,604	—	10,852	65
—	—	—	7,713	725	28,116	—	11,734	70
—	—	—	7,050	663	27,782	—	11,734	70
—	—	—	5,398	507	19,488	—	9,437	57
—	—	—	6,546	615	23,883	—	8,790	53
—	—	—	8,012	753	28,737	—	7,759	47
—	—	—	5,910	556	22,788	—	9,288	56
—	—	—	5,382	506	21,257	—	10,729	64

※ 山羊・めん羊ぬめ革については、昭和63年以降実績がありません。



革 靴

革靴合計(①)~(②)

年 月	生 産	受 入 (製 品)	出 荷				在 庫
			計	販 売		そ の 他	
				数 量	金 額		
平成1年	53,819,108	22,714,253	76,205,495	69,287,677	330,981	6,917,818	5,882,434
2	54,054,090	24,669,528	77,679,380	70,841,706	355,419	6,837,674	6,925,672
3	53,350,800	24,671,010	77,708,775	70,973,349	367,912	6,735,426	7,239,707
4	52,455,256	23,353,230	75,557,916	69,641,930	362,805	5,915,986	7,486,576
5	47,703,428	21,746,015	69,626,096	64,376,838	324,730	5,249,258	7,410,638
5年1月	3,770,296	1,933,558	5,367,629	4,888,067	25,126	479,562	7,821,839
2	4,250,410	2,116,621	6,784,211	6,316,857	32,072	467,354	7,328,043
3	4,426,506	2,064,612	7,271,266	6,797,718	33,185	473,548	6,782,855
4	4,197,711	1,972,064	6,127,699	5,675,147	27,258	452,552	6,805,629
5	3,622,054	1,362,466	4,798,537	4,460,177	21,413	338,360	6,991,676
6	3,780,682	1,506,390	4,844,266	4,454,306	21,235	389,960	7,393,056
7	4,140,000	1,893,142	5,574,820	5,105,793	25,815	469,027	7,891,899
8	3,818,787	1,840,836	5,864,071	5,454,790	29,195	409,281	7,662,585
9	4,019,487	1,891,748	6,257,498	5,814,335	30,651	443,163	7,315,300
10	4,001,112	1,874,498	5,767,423	5,329,210	27,993	438,213	7,424,993
11	3,953,088	1,735,956	5,489,511	5,047,517	25,476	441,994	7,621,628
12	3,723,195	1,554,124	5,479,165	5,032,921	25,400	446,244	7,410,638

総革製品(①)~(④)

平成1年	11,418,109	4,348,034	16,064,381	14,252,775	97,397	1,811,606	1,286,527
2	11,511,282	5,486,486	16,380,714	15,133,901	108,185	1,246,813	1,903,581
3	11,701,911	5,117,952	16,645,455	15,635,542	113,533	1,009,913	2,077,989
4	11,592,137	4,744,755	16,494,469	15,651,330	111,497	843,139	1,920,412
5	10,663,028	4,789,104	15,573,354	14,640,256	96,857	933,098	1,969,086
5年1月	853,948	376,715	1,258,772	1,162,744	7,803	96,028	1,852,717
2	976,432	433,090	1,422,346	1,336,297	9,161	86,049	1,819,641
3	1,001,476	425,197	1,662,973	1,500,238	9,934	102,735	1,878,478
4	889,106	519,898	1,310,185	1,234,680	8,119	75,505	1,958,217
5	757,241	286,354	1,024,951	959,102	6,251	65,849	1,976,801
6	835,688	357,568	988,480	910,623	5,914	77,857	2,180,662
7	933,574	399,444	1,279,734	1,194,426	7,562	85,308	2,244,946
8	861,825	423,592	1,324,099	1,258,327	8,510	65,772	2,216,264
9	918,052	425,510	1,456,406	1,374,872	9,395	81,534	2,103,420
10	921,819	421,283	1,321,234	1,253,342	8,203	67,892	2,123,964
11	875,413	380,299	1,273,740	1,209,148	7,736	64,592	2,103,631
12	838,454	340,154	1,310,434	1,246,457	8,270	63,977	1,969,086

その他の靴(②)~(④)

平成1年	42,400,999	18,366,219	60,141,114	55,034,902	233,584	5,106,212	4,595,907
2	42,542,808	19,183,042	61,298,666	55,707,805	247,234	5,590,861	5,023,091
3	41,648,889	19,553,058	61,063,320	55,337,807	254,278	5,725,513	5,161,718
4	40,863,119	18,608,475	59,063,447	53,990,600	251,308	5,072,847	5,566,164
5	37,040,400	16,956,911	54,052,742	49,736,582	227,873	4,316,160	5,441,552
5年1月	2,916,348	1,556,843	4,108,857	3,725,323	17,322	383,534	5,969,122
2	3,273,978	1,683,531	5,361,865	4,980,560	22,911	381,305	5,508,402
3	3,425,130	1,639,415	5,668,293	5,297,480	23,251	370,813	5,404,377
4	3,308,665	1,452,166	4,817,514	4,440,467	19,139	377,047	4,847,412
5	2,864,813	1,076,112	3,773,586	3,501,075	15,163	272,511	5,014,875
6	2,944,994	1,148,822	3,855,786	3,543,683	15,321	312,103	5,212,394
7	3,206,426	1,493,698	4,295,086	3,911,367	18,252	383,719	5,646,953
8	2,956,962	1,417,244	4,539,972	4,196,463	20,596	343,509	5,446,321
9	3,101,435	1,466,238	4,801,092	4,439,463	21,256	361,629	5,211,880
10	3,079,293	1,453,215	4,446,189	4,075,868	19,790	370,321	5,301,029
11	3,077,675	1,355,657	4,215,771	3,838,369	17,740	377,402	5,517,997
12	2,884,741	1,213,970	4,168,731	3,786,464	17,130	382,267	5,441,552

紳士用革靴計(①)~(②)

単位：{数量…足  
金額…千円

年 月	生 産	受 入 (製 品)	出 荷				在 庫
			計	販 売		そ の 他	
				数 量	金 額		
平成1年	21,128,782	10,208,137	31,521,564	28,604,028	155,386	2,917,535	2,980,994
2	21,012,259	11,418,462	31,686,985	28,998,701	170,078	2,688,284	3,724,730
3	21,195,600	11,377,976	32,187,910	29,356,365	177,103	2,831,544	4,110,396
4	20,343,359	10,130,038	30,800,842	28,443,705	170,321	2,357,137	3,779,734
5	18,186,074	9,523,896	27,691,917	25,485,389	148,093	2,206,528	3,987,566
5年1月	1,484,843	753,152	2,003,796	1,802,423	10,712	201,373	4,013,933
2	1,675,918	856,670	2,668,144	2,483,506	14,275	184,638	3,860,062
3	1,762,186	998,864	3,103,896	2,898,082	16,115	205,814	3,752,520
4	1,624,475	883,286	2,388,651	2,193,195	12,397	195,456	3,870,870
5	1,414,469	627,875	1,920,208	1,765,291	10,007	154,917	3,992,331
6	1,401,702	667,731	1,850,984	1,696,804	9,576	154,180	4,172,931
7	1,488,253	754,968	2,015,696	1,840,091	10,760	175,605	4,410,941
8	1,380,094	809,015	2,173,968	2,004,578	12,121	169,390	4,435,505
9	1,486,944	879,048	2,542,138	2,355,559	14,231	186,579	4,258,744
10	1,517,244	857,724	2,347,621	2,150,277	12,788	197,344	4,285,159
11	1,497,861	725,938	2,242,653	2,044,518	11,995	198,135	4,263,383
12	1,452,085	709,625	2,434,162	2,251,065	13,116	183,097	3,987,566

総革製品(①)

平成1年	5,816,286	3,793,540	9,963,515	8,891,321	66,203	1,072,194	997,872
2	6,396,772	4,829,680	10,646,851	9,984,413	76,667	662,438	1,577,473
3	6,690,672	4,401,885	10,890,589	10,345,665	82,138	544,924	1,779,441
4	6,320,920	3,980,404	10,621,786	10,130,329	79,306	491,457	1,458,979
5	5,293,723	3,973,951	9,340,225	8,862,212	65,224	478,013	1,566,610
5年1月	406,153	293,238	642,820	596,652	4,611	46,168	1,462,020
2	487,255	352,562	821,909	773,310	5,959	48,599	1,461,626
3	511,556	366,556	1,018,303	970,037	7,069	48,266	1,557,978
4	460,895	430,117	824,779	776,357	5,722	48,422	1,624,171
5	384,248	241,211	643,126	605,217	4,444	37,909	1,606,444
6	417,095	289,208	607,674	568,931	4,089	38,743	1,705,073
7	445,058	328,731	702,806	664,865	4,665	37,941	1,787,056
8	393,897	347,114	713,329	681,306	5,179	32,023	1,824,738
9	457,021	360,891	884,512	840,862	6,373	43,650	1,758,138
10	462,287	365,251	809,732	773,913	5,516	35,819	1,775,520
11	447,197	324,725	800,838	769,323	5,453	31,515	1,744,299
12	421,061	274,347	870,397	841,439	6,144	28,958	1,566,610

その他の靴(②)

平成1年	15,312,496	6,414,597	21,558,049	19,712,707	89,183	1,845,342	1,983,122
2	14,615,487	6,588,782	21,040,134	19,014,288	93,410	2,025,846	2,147,257
3	14,504,928	6,976,091	21,297,321	19,010,701	94,965	2,286,620	2,330,955
4	14,022,439	6,149,634	20,179,056	18,313,376	91,015	1,865,680	2,320,755
5	12,892,351	5,549,945	18,351,692	16,623,177	82,869	1,728,515	2,420,956
5年1月	1,078,690	459,914	1,360,976	1,205,771	6,101	155,205	2,551,913
2	1,188,663	504,108	1,846,235	1,710,196	8,316	136,039	2,398,436
3	1,250,630	632,308	2,085,593	1,928,045	9,046	157,548	2,194,542
4	1,163,580	453,169	1,563,872	1,416,838	6,675	147,034	2,246,699
5	1,030,221	386,664	1,277,082	1,160,074	5,563	117,008	2,385,887
6	984,607	378,523	1,243,310	1,127,873	5,488	115,437	2,467,858
7	1,043,195	426,237	1,312,890	1,175,226	6,095	137,664	2,623,885
8	986,197	461,901	1,460,639	1,323,272	6,942	137,367	2,610,767
9	1,029,923	518,157	1,657,626	1,514,697	7,858	142,929	2,500,606
10	1,054,957	492,473	1,537,889	1,376,364	7,271	161,525	2,509,639
11							

婦人用革靴計 (3)~(4)

年 月	生 産	受 (製 入 品)	出 荷				在 庫
			計	販 売		そ の 他	
				数 量	金 額		
平成1年	20,651,114	7,492,125	27,767,602	25,297,992	130,479	2,469,610	1,570,579
2	20,585,422	8,123,968	28,373,155	25,781,245	137,493	2,591,910	1,906,814
3	19,920,654	8,230,050	28,453,024	26,113,358	142,593	2,339,666	1,604,494
4	20,573,887	8,575,725	28,534,347	26,347,093	144,071	2,187,254	2,219,275
5	18,669,051	7,842,160	26,788,577	25,073,788	131,847	1,714,789	1,886,651
5年1月	1,527,770	854,185	2,341,246	2,158,216	11,495	183,030	2,259,022
2	1,662,822	819,041	2,753,082	2,582,115	13,602	170,967	1,961,597
3	1,728,991	696,690	2,675,709	2,517,611	12,713	158,098	1,711,125
4	1,554,977	719,696	2,191,838	2,049,559	10,430	142,279	1,774,969
5	1,336,214	411,761	1,620,240	1,531,563	7,693	88,677	1,904,117
6	1,419,066	478,138	1,703,021	1,583,243	7,836	119,778	2,096,191
7	1,700,266	795,691	2,339,202	2,159,930	11,419	179,272	2,252,982
8	1,590,775	700,260	2,585,792	2,455,872	13,569	129,920	1,953,936
9	1,618,868	643,876	2,475,246	2,327,789	12,704	147,457	1,741,026
10	1,570,192	656,142	2,199,947	2,073,911	11,591	126,036	1,769,851
11	1,519,996	583,758	2,003,073	1,880,501	9,943	122,572	1,870,556
12	1,439,114	482,922	1,900,181	1,753,478	8,853	146,703	1,886,651

子供用革靴計 (5)~(6)

単位：{ 数量…足  
金額…千円

年 月	生 産	受 (製 入 品)	出 荷				在 庫
			計	販 売		そ の 他	
				数 量	金 額		
平成1年	269,108	122,869	379,170	352,182	822	26,988	53,283
2	313,361	145,513	453,943	433,950	1,076	19,993	58,214
3	264,206	121,136	379,598	362,188	946	17,410	63,958
4	208,629	79,690	295,115	295,115	781	—	57,162
5	177,478	52,117	251,731	251,342	669	389	35,007
5年1月	18,852	6,242	22,375	21,986	62	389	59,881
2	16,708	7,659	27,553	27,553	74	—	56,695
3	14,901	3,394	23,584	23,584	64	—	51,406
4	22,225	5,827	30,377	30,377	73	—	49,081
5	15,564	3,367	18,642	18,642	46	—	49,370
6	11,633	1,738	16,145	16,145	40	—	46,596
7	12,741	692	13,825	13,825	41	—	46,204
8	9,870	5,214	15,249	15,249	44	—	46,039
9	16,513	6,994	27,592	27,592	73	—	41,954
10	15,139	4,236	22,261	22,261	60	—	39,068
11	12,942	2,094	18,908	18,908	52	—	35,196
12	10,390	4,660	15,220	15,220	42	—	35,007

総革製品(3)

平成1年	4,559,181	554,457	5,082,195	4,435,864	28,310	646,331	222,147
2	4,372,693	656,756	4,940,981	4,390,032	29,186	550,949	310,615
3	4,211,232	715,827	4,999,218	4,563,564	29,111	435,654	238,456
4	4,522,395	763,055	5,088,067	4,750,986	29,624	337,081	435,839
5	4,971,653	798,813	5,810,985	5,367,033	29,920	443,952	355,829
5年1月	414,183	68,834	580,294	531,524	3,063	48,770	323,282
2	451,679	79,781	556,606	520,246	3,025	36,360	296,186
3	455,614	58,641	547,312	494,185	2,712	53,127	261,723
4	398,612	88,831	448,676	422,456	2,255	26,220	281,450
5	343,409	45,143	350,334	323,178	1,681	27,156	319,668
6	382,593	68,360	343,738	305,900	1,675	37,838	425,968
7	451,121	70,713	543,051	496,564	2,745	46,487	404,751
8	430,012	76,478	571,851	538,894	3,152	32,957	339,390
9	430,467	64,619	536,906	499,794	2,879	37,112	297,570
10	419,829	56,032	473,486	442,215	2,531	31,271	299,045
11	398,888	55,574	445,744	413,479	2,174	32,265	307,763
12	395,246	65,807	412,987	378,598	2,028	34,389	355,829

総革製品(5)

平成1年	34,570	—	35,218	8,231	11	26,987	684
2	25,785	—	24,698	4,818	7	19,880	1,771
3	18,931	—	20,280	3,276	5	17,004	422
4	10,479	—	10,549	10,549	16	—	352
5	4,129	128	4,590	4,590	8	—	—
5年1月	1,846	98	1,944	1,944	3	—	352
2	1,178	30	1,366	1,366	2	—	194
3	9	—	153	153	0	—	50
4	—	—	50	50	0	—	—
5	—	—	—	—	—	—	—
6	—	—	—	—	—	—	—
7	—	—	—	—	—	—	—
8	393	—	244	244	0	—	149
9	272	—	356	356	1	—	65
10	238	—	303	303	1	—	—
11	33	—	14	14	0	—	19
12	160	—	160	160	0	—	—

その他の靴(4)

平成1年	16,091,933	6,937,668	22,685,407	20,862,128	102,169	1,823,279	1,348,432
2	16,212,729	7,467,212	23,432,174	21,391,213	108,307	2,040,961	1,596,199
3	15,709,422	7,514,223	23,453,806	21,549,794	113,482	1,904,012	1,366,038
4	16,051,492	7,812,670	23,446,280	21,596,107	114,447	1,850,173	1,783,436
5	13,697,398	7,043,347	20,977,592	19,706,755	101,926	1,270,837	1,530,822
5年1月	1,113,587	785,351	1,760,952	1,626,692	8,431	134,260	1,935,740
2	1,211,143	739,260	2,196,476	2,061,869	10,577	134,607	1,665,411
3	1,273,377	638,049	2,128,397	2,023,426	10,001	104,971	1,449,402
4	1,156,365	630,865	1,743,162	1,627,103	8,176	116,059	1,493,519
5	992,805	366,618	1,269,906	1,208,385	6,012	61,521	1,584,449
6	1,036,473	409,778	1,359,283	1,277,343	6,160	81,940	1,670,223
7	1,249,145	724,978	1,796,151	1,663,366	8,674	132,785	1,848,231
8	1,160,763	623,782	2,013,941	1,916,978	10,417	96,963	1,614,546
9	1,188,401	579,257	1,938,340	1,827,995	9,825	110,345	1,443,456
10	1,150,363	600,110	1,726,461	1,631,696	9,060	94,765	1,470,806
11	1,121,108	528,184	1,557,329	1,467,022	7,769	90,307	1,562,793
12	1,043,868	417,115	1,487,194	1,374,880	6,825	112,314	1,530,822

その他の靴(6)

平成1年	234,538	122,869	343,952	343,951	811	1	52,599
2	287,576	145,513	429,245	429,132	1,069	113	56,443
3	245,275	121,136	359,318	358,912	941	406	63,536
4	198,150	79,690	284,566	284,566	765	—	56,810
5	173,349	51,989	247,141	246,752	661	389	35,007
5年1月	17,006	6,144	20,431	20,042	58	389	59,529
2	15,530	7,629	26,187	26,187	72	—	56,501
3	14,892	3,394	23,431	23,431	63	—	51,356
4	22,225	5,827	30,327	30,327	73	—	49,081
5	15,564	3,367	18,642	18,642	46	—	49,370
6	11,633	1,738	16,145	16,145	40	—	46,596
7	12,741	692	13,825	13,825	41	—	46,204
8	9,477	5,214	15,005	15,005	43	—	45,890
9	16,241	6,994	27,236	27,236	72	—	41,889
10	14,901	4,236	21,958	21,958	59	—	39,068
11	12,909	2,094	18,894	18,894	52	—	35,177
12	10,230	4,660	15,060	15,060	42	—	35,007

運動用革靴計 (7)~(8)

年 月	生 産	受 (製 入 品)	出 荷				在 庫
			計	販 売		そ の 他	
				数 量	金 額		
平成1年	3,619,925	120,759	3,706,414	3,560,061	14,712,407	146,353	184,464
2	3,424,601	145,802	3,580,223	3,419,107	14,654,359	161,116	174,644
3	3,272,005	130,676	3,406,412	3,253,743	14,848,971	152,669	170,913
4	3,312,343	177,709	3,506,862	3,344,706	15,979,917	162,156	154,103
5	2,946,260	110,367	3,066,117	2,923,613	13,795,244	142,504	111,494
5年1月	191,107	14,619	186,403	176,991	848,693	9,412	173,426
2	269,065	35,984	309,931	298,402	1,397,537	11,529	136,449
3	260,774	13,962	291,317	276,666	1,284,326	14,651	119,868
4	288,358	16,592	313,972	300,187	1,398,971	13,785	111,295
5	238,365	11,661	254,675	242,901	1,128,976	11,774	106,641
6	270,315	5,579	263,530	253,428	1,220,620	10,102	117,537
7	241,721	15	220,793	208,804	1,053,776	11,989	138,480
8	239,338	3,000	245,995	237,014	1,195,706	8,981	134,823
9	252,840	6	250,619	241,268	1,165,854	9,351	137,050
10	230,669	1,012	229,450	215,909	954,882	13,541	139,281
11	249,395	156	257,224	243,609	1,067,471	13,615	131,608
12	214,313	7,781	242,208	228,434	1,078,432	13,774	111,494

総革製品 (7)

平成1年	459,854	37	455,495	455,421	1,785,830	74	6,824
2	203,851	-	210,508	210,508	1,121,851	-	167
3	218,899	-	218,334	218,334	1,280,146	-	732
4	262,762	1,136	264,138	264,138	1,454,504	-	492
5	166,806	-	166,585	166,585	1,029,525	-	713
5年1月	13,898	-	13,746	13,746	73,028	-	644
2	17,423	-	17,574	107,382	70,382	-	493
3	12,504	-	12,545	12,545	86,876	-	452
4	10,405	-	10,316	10,316	70,399	-	541
5	11,816	-	11,543	11,543	71,517	-	814
6	15,321	-	15,552	15,552	91,500	-	583
7	16,959	-	15,334	15,334	102,738	-	2,208
8	21,889	-	23,248	23,248	136,448	-	849
9	11,297	-	11,140	11,140	78,722	-	1,006
10	18,260	-	18,428	18,428	103,002	-	838
11	10,998	-	11,096	11,096	66,710	-	740
12	6,036	-	6,063	6,063	41,203	-	713

その他の靴 (8)

平成1年	3,160,071	120,722	3,250,919	3,104,640	12,926,577	146,279	177,640
2	3,220,750	145,802	3,369,715	3,208,599	13,532,508	161,116	174,477
3	3,053,106	130,676	3,188,078	3,035,409	13,568,825	152,669	170,181
4	3,049,581	176,573	3,242,724	3,080,568	14,525,413	162,156	153,611
5	2,779,454	110,367	2,899,532	2,757,028	12,765,719	142,504	110,781
5年1月	177,209	14,619	172,657	163,245	775,665	9,412	172,782
2	251,642	35,984	292,357	280,828	1,290,155	11,529	135,956
3	248,270	13,962	278,772	264,121	1,197,450	14,651	119,416
4	277,953	16,592	303,656	289,871	1,328,572	13,785	110,754
5	226,549	11,661	243,132	231,358	1,057,459	11,774	105,827
6	254,994	5,579	247,978	237,876	1,129,120	10,102	116,954
7	224,762	15	205,459	193,470	951,038	11,989	136,272
8	217,449	3,000	222,747	213,766	1,059,258	8,981	133,974
9	241,543	6	239,479	230,128	1,087,132	9,351	136,044
10	212,409	1,012	211,022	197,481	851,880	13,541	138,443
11	238,397	156	246,128	232,513	1,000,761	13,615	130,868
12	208,277	7,781	236,145	222,371	1,037,229	13,774	110,781

作業用革靴計 (9)~(10)

単位: {数量…足  
金額…千円}

年 月	生 産	受 (製 入 品)	出 荷				在 庫
			計	販 売		そ の 他	
				数 量	金 額		
平成1年	6,849,778	4,729,263	11,465,466	10,138,880	25,836,357	1,326,586	1,034,072
2	7,365,750	4,814,499	12,228,219	10,894,797	28,180,537	1,333,422	986,102
3	7,501,849	4,801,814	12,074,876	10,693,071	28,550,021	1,381,805	1,214,889
4	6,921,264	4,385,128	11,332,711	10,138,295	28,233,098	1,194,416	1,188,570
5	7,602,899	4,213,871	11,702,578	10,528,837	29,825,703	1,173,741	1,381,931
5年1月	539,221	304,962	804,105	720,009	1,972,717	84,096	1,308,485
2	615,948	396,963	1,015,996	916,866	2,681,970	99,130	1,305,400
3	649,089	351,377	1,165,828	1,072,185	2,964,707	93,643	1,140,038
4	696,088	346,373	1,188,630	1,088,461	2,888,218	100,169	993,869
5	607,608	307,590	974,492	892,284	2,504,682	82,208	933,906
6	667,036	353,016	999,491	894,867	2,523,454	104,624	954,467
7	684,916	341,748	973,557	872,276	2,500,556	101,281	1,037,574
8	589,378	322,614	833,983	733,785	2,137,721	100,198	1,085,583
9	633,565	361,456	950,345	851,341	2,431,561	99,004	1,130,260
10	657,761	355,069	958,195	857,707	2,559,017	100,488	1,184,895
11	664,060	423,828	958,463	851,603	2,379,835	106,860	1,314,320
12	598,229	348,875	879,493	777,453	2,281,265	102,040	1,381,931

総革製品 (9)

平成1年	521,751	-	501,491	455,888	1,068,844	45,603	58,500
2	492,235	-	537,660	537,660	1,182,852	-	13,075
3	543,616	-	498,253	498,253	1,079,116	-	58,438
4	455,170	-	489,338	489,338	1,076,543	-	24,270
5	210,879	16,212	235,276	235,276	660,632	-	45,309
5年1月	16,318	14,545	18,428	18,428	51,598	-	65,929
2	17,437	717	23,391	23,391	65,494	-	60,692
3	20,041	-	22,918	22,918	64,218	-	57,815
4	17,926	950	25,101	25,101	70,282	-	51,590
5	16,584	-	18,784	18,784	52,939	-	49,390
6	18,993	-	19,840	19,840	57,024	-	48,543
7	19,151	-	17,273	17,273	48,364	-	50,421
8	14,452	-	14,265	14,265	39,942	-	50,608
9	17,828	-	22,340	22,340	62,552	-	46,096
10	20,023	-	18,133	18,133	50,772	-	47,986
11	17,135	-	14,916	14,916	41,764	-	50,205
12	14,991	-	19,887	19,887	55,683	-	45,309

その他の靴 (10)

平成1年	6,328,027	4,729,263	10,963,975	9,682,992	24,767,513	1,280,983	975,572
2	6,873,515	4,814,499	11,690,559	10,357,137	26,997,685	1,333,422	973,027
3	6,958,233	4,801,814	11,576,623	10,194,818	27,470,905	1,381,805	1,156,451
4	6,466,094	4,385,128	10,843,373	9,648,957	27,156,555	1,194,416	1,164,300
5	7,392,020	4,197,659	11,467,302	10,293,561	29,165,071	1,173,741	1,336,622
5年1月	522,903	290,417	785,677	701,581	1,921,119	84,096	1,242,556
2	598,511	396,246	992,605	893,475	2,616,476	99,130	1,244,708
3	629,048	351,377	1,142,910	1,049,267	2,900,489	93,643	1,082,223
4	678,162	345,423	1,163,529	1,063,360	2,817,936	100,169	942,279
5	591,024	307,590	955,708	873,500	2,451,743	82,208	884,516
6	648,043	353,016	979,651	875,027	2,466,430	104,624	905,924
7	665,765	341,748	956,284	855,003	2,452,192	101,281	987,153
8	574,926	322,614	819,718	719,520	2,097,779	100,198	1,034,975
9	615,737	361,456	928,005	829,001	2,369,009	99,004	1,084,164
10	637,738	355,069	940,062	839,574	2,508,245	100,488	1,136,909
11	646,925	423,828	943,547	836,687	2,338,071	106,860	1,264,115
12	583,238	348,875	859,606	757,566	2,225,582	102,040	1,336,622

III. 原材料統計・生産能力

1. 原材料の消費・在庫

その他の革靴計 (11)~(12)

単位：{ 数量…足  
金額…千円

年 月	生 産	受 入 (製 品)	出 荷				在 庫
			計	販 売		そ の 他	
				数 量	金 額		
平成1年	1,300,401	41,100	1,365,279	1,334,534	3,744,734	30,745	59,042
2	1,352,697	21,284	1,356,855	1,313,906	3,937,411	42,949	76,168
3	1,196,486	9,358	1,206,955	1,194,623	3,870,353	12,332	75,057
4	1,095,774	4,940	1,088,039	1,073,016	3,418,820	15,023	87,732
5	121,666	3,604	125,176	113,869	501,110	11,307	7,989
5年1月	8,503	398	9,704	8,442	36,201	1,262	7,092
2	9,949	304	9,505	8,415	41,702	1,090	7,840
3	10,665	325	10,932	9,590	44,761	1,342	7,898
4	11,588	290	14,231	13,368	69,796	863	5,545
5	9,834	212	10,280	9,496	34,172	784	5,311
6	10,930	188	11,095	9,819	38,971	1,276	5,334
7	12,103	28	11,747	10,867	41,509	880	5,718
8	9,332	733	9,084	8,292	38,426	792	6,699
9	10,757	368	11,558	10,786	45,689	772	6,266
10	10,107	315	9,949	9,145	40,804	804	6,739
11	8,834	182	9,190	8,378	38,858	812	6,565
12	9,064	261	7,901	7,271	30,221	630	7,989

総革製品 (11)

平成1年	26,467	-	26,467	6,050	18,150	20,417	500
2	19,946	50	20,016	6,470	19,800	13,546	480
3	18,561	240	18,781	6,450	19,730	12,331	500
4	20,411	160	20,591	5,990	18,830	14,601	480
5	15,838	-	15,693	4,560	15,560	11,133	625
5年1月	1,550	-	1,540	450	1,540	1,090	490
2	1,460	-	1,500	410	1,400	1,090	450
3	1,752	-	1,742	400	1,365	1,342	460
4	1,268	-	1,263	400	1,365	863	465
5	1,184	-	1,164	380	1,296	784	485
6	1,686	-	1,676	400	1,364	1,276	495
7	1,285	-	1,270	390	1,330	880	510
8	1,182	-	1,162	370	1,262	792	530
9	1,167	-	1,152	380	1,296	772	545
10	1,182	-	1,152	350	1,194	802	575
11	1,162	-	1,132	320	1,091	812	605
12	960	-	940	310	1,057	630	625

その他の靴 (12)

平成1年	1,273,934	41,100	1,338,812	1,328,484	3,726,584	10,328	58,542
2	1,332,751	21,234	1,336,839	1,307,436	3,917,611	29,403	75,688
3	1,177,925	9,118	1,188,174	1,188,173	3,850,623	1	74,557
4	1,075,363	4,780	1,067,448	1,067,026	3,399,990	422	87,252
5	105,828	3,604	109,483	109,309	485,550	174	7,364
5年1月	6,953	398	8,164	7,992	34,661	172	6,602
2	8,489	304	8,005	8,005	40,302	-	7,390
3	8,913	325	9,190	9,190	43,396	-	7,438
4	10,320	290	12,968	12,968	68,431	-	5,080
5	8,650	212	9,116	9,116	32,876	-	4,826
6	9,244	188	9,419	9,419	37,607	-	4,839
7	10,818	28	10,477	10,477	40,179	-	5,208
8	8,150	733	7,922	7,922	37,164	-	6,169
9	9,590	368	10,406	10,406	44,393	-	5,721
10	8,925	315	8,797	8,795	39,610	2	6,164
11	7,672	182	8,058	8,058	37,767	-	5,960
12	8,104	261	6,961	6,961	29,164	-	7,364

年 月	ガラス製 品					
	ほう 砂 (t)		硝酸ナトリウム (t) (ナリ硝石を含む)		酸 化 鉛 (t)	
	消 費	在 庫	消 費	在 庫	消 費	在 庫
平成1年	21,972	411	13,502	707	60,498	7,287
2	20,479	349	13,440	568	59,317	990
3	21,471	361	12,701	572	60,648	1,454
4	18,889	371	9,594	427	51,461	1,308
5	16,873	283	8,706	352	56,272	1,408
5年1月	1,433	301	696	328	3,452	1,401
2	1,252	250	622	254	3,742	1,119
3	1,519	262	727	309	4,544	1,036
4	1,504	330	767	392	4,948	979
5	1,356	284	746	341	5,121	825
6	1,336	250	721	321	5,069	854
7	1,505	245	704	317	4,401	825
8	1,503	244	679	304	4,223	862
9	1,412	261	697	255	4,246	982
10	1,327	200	774	231	5,341	1,422
11	1,365	204	771	257	5,540	1,323
12	1,361	283	802	352	5,645	1,408

年 月	ガラス製 品					
	け い 砂 (t)		ソーダ 灰 (t)		ガラス 屑 (t)	
	消 費	在 庫	消 費	在 庫	消 費	在 庫
平成1年	1,859,513	27,329	487,399	3,807	1,559,646	99,028
2	1,877,976	25,375	490,374	3,498	1,614,982	105,237
3	1,791,102	25,064	464,193	4,336	1,674,036	96,013
4	1,632,362	25,162	431,155	4,608	1,685,391	85,371
5	1,598,659	24,920	425,865	3,833	1,649,567	88,407
5年1月	118,259	24,264	31,037	4,940	124,211	93,135
2	121,649	21,975	32,594	4,033	131,330	83,316
3	133,249	24,019	35,576	5,595	141,971	84,702
4	142,623	24,562	38,134	3,609	142,766	87,496
5	143,625	24,593	38,379	3,701	141,434	84,174
6	142,847	21,864	38,176	5,733	141,921	82,165
7	146,370	22,714	38,531	4,070	142,286	81,193
8	138,640	20,993	36,692	5,144	138,188	85,280
9	126,215	21,428	33,621	6,262	131,506	88,787
10	126,995	21,957	34,260	3,917	137,441	85,548
11	127,901	22,435	33,944	2,965	136,916	86,105
12	130,286	24,920	34,921	3,833	139,597	88,407

年 月	陶 磁 器		ファインセラミックス	
	は い 土 (t)		アル ミ ナ (t)	
	消 費	在 庫	消 費	在 庫
平成1年	2,389,861	103,227	33,993	1,034
2	2,477,739	99,752	34,373	942
3	2,520,509	102,775	32,804	952
4	2,298,835	97,321	30,550	783
5	2,183,041	98,122	30,332	751
5年1月	173,074	102,837	2,263	741
2	191,231	95,410	2,359	743
3	188,271	98,312	2,474	722
4	202,793	93,933	2,492	679
5	165,566	92,418	2,444	590
6	180,006	95,432	2,759	629
7	187,177	93,262	2,723	682
8	165,415	95,567	2,600	671
9	175,075	95,153	2,565	698
10	187,547	91,837	2,559	735
11	186,271	103,636	2,635	665
12	180,615	98,122	2,459	751

# 原 材 料 統 計

原材料の消費・在庫

年 月	原 皮 合 計				国 産			
	消 費		在 庫		消 費		在 庫	
	枚 数	t	枚 数	t	枚 数	t	枚 数	t
平成1年	15,907,814	205,855	1,937,169	10,056	4,333,432	36,082	77,670	953
2	16,164,927	204,720	2,410,177	11,955	4,160,352	35,682	137,032	1,491
3	15,422,394	207,958	2,341,531	13,168	3,833,750	33,726	134,066	1,837
4	14,297,166	193,595	2,290,351	11,891	3,606,312	33,519	118,188	2,037
5	11,448,981	184,800	2,368,856	12,614	3,301,071	31,100	151,317	3,031
5年1月	928,372	14,705	2,331,680	11,939	267,281	2,632	124,709	2,046
2	944,299	15,383	2,350,048	12,554	280,139	2,729	109,582	1,871
3	962,009	15,519	2,310,634	12,513	284,538	2,674	108,768	1,901
4	954,367	15,049	2,242,175	11,913	283,237	2,670	118,797	2,041
5	925,084	14,600	2,216,141	11,765	272,380	2,447	128,141	2,164
6	996,633	15,746	2,145,648	11,199	277,075	2,552	135,677	2,233
7	1,022,413	16,483	2,103,773	10,973	285,957	2,595	130,420	2,222
8	936,684	15,379	2,092,439	10,873	270,048	2,528	130,508	2,343
9	933,489	15,180	2,084,997	11,123	275,540	2,612	131,169	2,474
10	961,512	15,777	2,330,434	11,716	277,099	2,611	133,040	2,506
11	964,082	15,852	2,358,899	12,266	271,729	2,617	138,537	2,629
12	920,037	15,127	2,368,856	12,614	256,048	2,433	151,317	3,031

年 月	a 成 牛 皮 (輸入)				b 小・中牛皮 (輸入)			
	消 費		在 庫		消 費		在 庫	
	枚 数	t	枚 数	t	枚 数	t	枚 数	t
平成1年	5,348,297	142,901	182,409	5,219	2,356,772	16,827	388,403	2,135
2	5,423,262	144,053	223,727	6,304	2,498,385	16,217	463,234	2,043
3	5,682,722	151,473	263,954	7,486	2,541,136	15,772	365,537	1,653
4	5,305,132	139,560	212,749	5,876	2,593,140	15,833	399,475	1,826
5	5,129,966	139,783	215,039	5,901	1,502,453	11,309	247,778	1,275
5年1月	401,642	10,844	206,668	5,693	125,464	1,043	411,614	1,972
2	426,007	11,484	227,527	6,383	122,060	982	398,825	2,005
3	433,879	11,684	230,379	6,480	118,983	934	365,845	1,854
4	416,823	11,268	207,204	5,852	123,248	881	339,052	1,780
5	403,309	10,927	202,801	5,717	125,125	988	303,643	1,626
6	439,776	11,886	190,323	5,336	138,756	1,014	270,984	1,428
7	456,344	12,582	189,681	5,240	137,558	1,029	242,756	1,321
8	427,591	11,792	183,748	5,102	105,741	825	219,707	1,212
9	419,663	11,610	195,991	5,373	126,046	796	199,326	1,057
10	438,496	12,035	209,706	5,730	126,738	947	186,282	969
11	441,252	12,047	222,435	6,088	131,655	990	223,016	1,104
12	425,184	11,624	215,039	5,901	121,079	880	247,778	1,275

年 月	輸 入				牛 皮 計 (①-②)			
	消 費		在 庫		消 費		在 庫	
	枚 数	t	枚 数	t	枚 数	t	枚 数	t
平成1年	11,574,382	167,773	1,859,499	9,103	8,425,271	178,162	593,539	8,040
2	12,004,575	169,038	2,273,145	10,464	8,572,673	177,112	720,968	9,367
3	11,588,644	174,232	2,207,465	11,331	8,868,596	183,702	678,509	10,605
4	10,690,854	160,076	2,172,163	9,854	8,595,456	173,565	671,308	9,463
5	8,147,910	153,700	2,217,539	9,583	7,287,603	168,210	554,389	9,911
5年1月	661,091	12,073	2,206,971	9,893	582,014	13,391	676,763	9,407
2	664,160	12,654	2,240,466	10,683	606,667	14,031	680,461	9,999
3	677,471	12,845	2,201,866	10,612	609,424	14,094	651,547	9,981
4	671,130	12,379	2,123,378	9,872	596,460	13,610	604,904	9,384
5	652,704	12,153	2,088,000	9,601	577,290	13,172	568,634	9,199
6	719,558	13,194	2,009,971	8,966	631,967	14,270	524,670	8,657
7	736,456	13,888	1,973,353	8,751	649,396	15,030	496,137	8,467
8	666,636	12,851	1,961,931	8,530	586,409	13,999	471,823	8,358
9	657,949	12,568	1,953,828	8,649	601,994	13,844	468,629	8,624
10	684,413	13,166	2,197,394	9,210	620,288	14,418	469,899	8,912
11	692,353	13,235	2,220,362	9,637	628,242	14,503	523,394	9,522
12	663,989	12,694	2,217,539	9,583	597,452	13,848	554,389	9,911

年 月	豚 皮 (国産)				馬 皮 (輸入)			
	消 費		在 庫		消 費		在 庫	
	枚 数	t	枚 数	t	枚 数	t	枚 数	t
平成1年	3,540,530	18,256	54,943	267	156,265	3,146	1,215	24
2	3,453,642	17,780	102,984	470	180,560	3,649	929	19
3	3,134,344	16,225	85,007	370	129,476	2,594	929	19
4	2,908,926	15,342	59,104	276	51,881	1,040	-	-
5	2,645,887	13,982	59,745	296	28,680	432	-	-
5年1月	212,373	1,128	66,228	304	2,344	47	-	-
2	221,539	1,164	55,473	260	2,200	44	-	-
3	227,976	1,198	53,445	254	2,379	48	-	-
4	226,848	1,209	60,149	289	1,787	36	-	-
5	223,524	1,190	65,951	308	1,883	38	-	-
6	223,640	1,182	72,314	340	4,064	81	-	-
7	230,463	1,176	66,720	316	3,213	64	-	-
8	216,971	1,146	62,140	299	2,950	59	-	-
9	219,255	1,174	57,857	280	1,936	4	-	-
10	222,045	1,175	59,129	293	3,110	6	-	-
11	216,394	1,151	60,594	299	1,183	2	-	-
12	204,859	1,089	59,745	296	1,631	3	-	-

年 月	① 成 牛 皮 (国産)				② 輸 入 牛 皮 計 (a~b)			
	消 費		在 庫		消 費		在 庫	
	枚 数	t	枚 数	t	枚 数	t	枚 数	t
平成1年	720,202	18,434	22,727	686	7,705,069	159,728	570,812	7,354
2	651,026	16,842	34,007	1,020	7,921,647	160,270	686,961	8,347
3	644,738	16,457	49,018	1,466	8,223,858	167,245	629,491	9,139
4	697,184	18,172	59,084	1,761	7,898,272	155,393	512,224	7,702
5	655,184	17,118	91,572	2,735	6,632,419	151,092	462,817	7,176
5年1月	54,908	1,504	58,481	1,742	527,106	11,887	618,282	7,665
2	58,600	1,565	54,109	1,611	548,067	12,466	626,352	8,388
3	56,562	1,476	55,323	1,647	552,862	12,618	596,224	8,334
4	56,389	1,461	58,648	1,752	540,071	12,149	546,256	7,632
5	48,856	1,257	62,190	1,856	528,434	11,915	506,444	7,343
6	53,435	1,370	63,363	1,893	578,532	12,900	461,307	6,764
7	55,494	1,419	63,700	1,906	593,902	13,611	432,437	6,561
8	53,077	1,382	68,368	2,044	533,332	12,617	403,455	6,314
9	56,285	1,438	73,312	2,194	545,709	12,406	395,317	6,430
10	55,054	1,436	73,911	2,213	565,234	12,982	395,988	6,699
11	55,335	1,466	77,943	2,330	572,907	13,037	445,451	7,192
12	51,189	1,344	91,572	2,735	546,263	12,504	462,817	7,176

年 月	山 羊 ・ め ん 羊 (輸入)				そ の 他 (国産)			
	消 費		在 庫		消 費		在 庫	
	枚 数	t	枚 数	t	枚 数	t	枚 数	t
平成1年	3,713,048	4,899	1,287,472	1,725	72,700	1,392	-	-
2	3,902,368	5,119	1,585,255	2,098	55,684	1,060	41	1
3	3,235,310	4,393	1,577,045	2,173	54,668	1,044	41	1
4	2,740,701	3,643	1,559,939	2,152	202	5	-	-
5	1,486,811	2,176	1,754,722	2,407	-	-	-	-
5年1月	131,641	139	1,588,689	2,228	-	-	-	-
2	113,893	144	1,614,114	2,295	-	-	-	-
3	122,230	179	1,605,642	2,278	-	-	-	-
4	129,272	194	1,577,122	2,240	-	-	-	-
5	122,387	200	1,581,556	2,258	-	-	-	-
6	136,962	213	1,548,664	2,202	-	-	-	-
7	139,341	213	1,540,916	2,190	-	-	-	-
8	130,354	175	1,558,476	2,216	-	-	-	-
9	110,304	158	1,558,511	2,219	-	-	-	-
10	116,069	178	1,801,406	2,511	-	-	-	-
11	118,263	196	1,774,911	2,445	-	-	-	-
12	116,095	187	1,754,722	2,407	-	-	-	-

注：その他(国産)は小・中牛皮、馬皮、山羊・めん羊皮。

2. 燃料・電力の消費・在庫

年 月	陶 磁 器							
	重油 (kl)		軽油 (kl)		灯油 (kl)		液化石油ガス(t)	電力 (千kWh)
	消費	在庫	消費	在庫	消費	在庫	消費	消費
平成1年	110,941	1,476	88,288	3,426	78,616	1,815	256,933	751,480
2	120,659	1,705	90,446	3,424	74,630	1,951	271,523	786,528
3	112,657	1,519	85,449	3,261	76,097	1,897	278,499	776,685
4	94,322	1,296	77,229	3,120	73,642	1,698	262,904	730,889
5	74,413	1,180	71,134	2,590	69,585	1,593	269,872	720,605
5年1月	6,577	1,251	5,670	3,276	5,594	1,754	19,974	57,842
2	6,790	1,174	6,014	3,199	6,296	1,735	21,982	60,923
3	6,669	1,094	6,062	3,104	6,347	1,716	22,484	61,353
4	6,284	1,195	6,427	3,043	6,343	1,818	22,251	61,532
5	6,296	1,206	5,702	3,061	5,293	1,960	22,155	56,044
6	6,083	1,178	5,889	2,347	5,657	1,749	23,600	59,001
7	6,358	1,183	5,858	2,926	5,785	1,655	23,210	62,319
8	5,534	1,157	5,478	2,938	4,983	1,847	21,338	58,557
9	5,818	1,027	5,860	2,541	5,529	1,892	22,957	60,149
10	6,115	932	6,069	2,704	5,790	1,849	23,787	60,433
11	6,023	1,121	5,992	2,670	5,884	1,658	23,823	61,477
12	5,866	1,180	6,112	2,590	6,083	1,593	22,310	60,972

年 月	フ ァ イ ン セ ラ ミ ッ ク ス					
	重油 (kl)		軽油 (kl)		液化石油ガス(t)	電力 (千kWh)
	消費	在庫	消費	在庫	消費	消費
平成1年	9,829	242	8,762	230	23,973	802,805
2	8,745	243	8,561	196	25,970	859,397
3	6,763	235	9,327	228	27,687	902,540
4	5,379	226	9,646	178	27,355	856,719
5	5,420	149	9,954	238	27,528	870,697
5年1月	600	162	770	169	1,988	66,922
2	628	166	776	132	2,257	66,365
3	601	179	849	194	2,187	70,485
4	440	199	874	224	2,294	68,244
5	386	210	850	153	2,128	68,567
6	386	206	923	192	2,315	75,466
7	370	206	909	171	2,397	79,763
8	369	179	862	189	2,421	77,892
9	376	150	844	166	2,651	78,070
10	393	145	823	177	2,199	74,283
11	394	142	793	183	2,378	72,877
12	477	149	682	238	2,312	71,763

3. 生産能力

単位：t

年 月	ガ ラ ス 製 品					
	ガラス基礎製品		光学用ガラス素地		容器類	
	引き出し量	月間生産能力	引き出し量	月間生産能力	引き出し量	月間生産能力
平成1年	—	—	—	—	—	—
2	—	—	—	—	—	—
3	—	98,966	13,124	1,423	2,839,492	301,803
4	—	99,025	9,666	1,403	2,776,327	303,107
5	—	99,004	9,643	1,346	2,728,231	293,241
5年1月	—	99,004	632	1,343	196,415	293,261
2	—	99,004	665	1,343	218,327	293,256
3	—	99,004	788	1,343	231,317	293,241
4	—	99,004	817	1,343	247,685	293,241
5	—	99,004	767	1,343	244,434	293,241
6	—	99,004	850	1,343	244,223	293,241
7	—	99,004	858	1,346	246,058	293,241
8	—	99,004	885	1,346	236,926	293,241
9	—	99,004	874	1,346	196,146	293,241
10	—	99,004	815	1,346	219,201	293,241
11	—	99,004	873	1,346	221,539	293,241
12	—	99,004	819	1,346	225,960	293,241

注：1. ガラス基礎製品とは、アンブル用ガラス管、電球用ガラスバルブ、電子管用ガラスバルブをいう。  
2. 月間生産能力の年次の数値は12月分

IV. 石油等消費動態統計

年 月	ガ ラ ス 製 品							
	消 費							
	電 力 (千kWh)	蒸 (t)	灯 (kl)	油 軽 (kl)	油 重 (kl)	液化石油ガス (t)	都 市 ガ ス (千m³)	
平成1年	2,071,732	298,350	38,517	135	752,095	167,744	86,404	
2	2,172,622	295,621	42,684	153	759,710	163,358	83,838	
3	2,202,940	300,858	35,871	149	759,030	162,850	90,772	
4	2,151,484	272,689	38,292	139	722,056	156,597	93,483	
5	2,132,512	259,982	38,220	163	704,614	155,979	96,683	
5年1月	165,786	24,583	3,764	11	57,234	12,879	7,833	
2	162,374	23,398	3,409	12	54,135	12,490	7,597	
3	175,645	24,406	3,873	12	59,022	13,248	8,244	
4	172,311	23,928	3,432	13	60,012	12,870	8,078	
5	176,854	21,672	3,150	12	60,785	13,042	7,780	
6	181,082	19,025	2,754	12	59,635	12,927	7,769	
7	191,605	19,045	2,914	11	60,534	13,031	8,192	
8	188,099	18,556	2,794	21	59,321	12,683	8,114	
9	180,863	18,236	2,805	14	56,858	12,845	8,002	
10	182,172	20,177	2,855	14	58,878	13,446	8,405	
11	177,381	21,642	3,108	16	58,304	13,141	8,410	
12	178,340	25,314	3,362	15	59,896	13,377	8,259	

年 月	ガ ラ ス 製 品							
	在 庫			消 費				
	灯 (kl)	油 軽 (kl)	油 重 (kl)	計 (10 <sup>6</sup> kcal)	電 力 (10 <sup>6</sup> kcal)	蒸 (10 <sup>6</sup> kcal)	気 燃 (10 <sup>6</sup> kcal)	料 (10 <sup>6</sup> kcal)
平成1年	2,194	1	18,615	12,252,106	1,776,704	1,298	10,474,104	
2	2,011	1	19,268	12,427,320	1,851,757	734	10,574,829	
3	1,755	3	19,517	12,529,116	1,871,410	751	10,656,955	
4	1,660	3	18,359	12,112,415	1,801,627	948	10,309,840	
5	1,726	2	17,426	11,925,252	1,769,138	1,204	10,154,920	
5年1月	1,563	1	16,864	966,142	137,303	98	828,741	
2	1,603	1	16,580	925,743	134,682	95	790,966	
3	1,600	1	14,971	1,004,657	145,207	90	859,360	
4	1,646	1	17,253	1,004,832	142,407	75	862,350	
5	1,553	1	17,006	1,010,020	146,350	71	863,599	
6	1,538	1	16,652	999,594	150,899	72	848,623	
7	1,634	2	17,067	1,023,072	159,232	66	863,774	
8	1,740	21	16,232	1,000,907	156,026	86	844,795	
9	1,569	16	15,416	972,026	150,098	160	821,768	
10	1,530	11	14,449	1,006,237	151,147	180	854,910	
11	1,399	7	15,901	997,477	147,767	79	849,631	
12	1,726	2	17,426	1,014,555	148,020	132	866,403	

資料：石油等消費動態統計は通商産業省「商工業石油等消費統計調査」による。

なお詳細な調査結果については「石油等消費動態統計年報」「石油等消費動態統計月報」を参照。

注：1. 蒸気は「生産工程用」で消費されたもので「自家発電用・その他」で消費されたものは含まない。

2. 灯油以下の燃料は主たる燃料を掲載してあるが、自家発生蒸気及び自家発電に消費したものも含む。また、都市ガスは10<sup>6</sup>kcal/m<sup>3</sup>換算値である。

3. 熱量換算値はエネルギー転換に伴う重複を排除してある。

V. 労 務

統 計

年 月	軽金属板製品		ガラス製品	
	当 該 部 門		当 該 部 門	
	月末常用従業者数	月間実働延人員	月末常用従業者数	月間実働延人員
平成1年	9,021	2,459,962	20,118	5,477,595
2	8,928	2,414,022	20,064	5,371,934
3	9,248	2,360,828	20,117	5,173,938
4	9,006	2,316,902	19,717	5,053,297
5	8,980	2,263,809	19,176	4,834,604
5年1月	9,007	174,070	19,463	363,488
2	9,034	182,946	19,384	403,659
3	9,169	198,330	19,386	405,640
4	9,285	198,903	19,721	426,008
5	9,204	181,535	19,668	390,668
6	9,190	192,412	19,674	423,234
7	9,114	198,813	19,552	421,524
8	8,998	188,388	19,442	391,302
9	8,917	186,353	19,348	406,905
10	8,895	184,706	19,288	397,807
11	9,021	193,686	19,260	407,086
12	8,980	183,667	19,176	397,283

年 月	金属洋食器		楽 器	
	当 該 部 門		当 該 部 門	
	月末常用従業者数	月間実働延人員	月末常用従業者数	月間実働延人員
平成1年	2,979	819,362	9,582	2,580,423
2	2,951	813,318	9,010	2,286,130
3	2,952	799,858	9,968	2,277,811
4	2,904	755,384	9,228	2,314,502
5	2,752	721,643	8,813	2,177,580
5年1月	2,910	52,289	9,225	160,983
2	2,859	64,240	9,214	181,650
3	2,856	64,181	9,207	197,429
4	2,837	63,838	9,030	193,394
5	2,771	57,990	9,013	162,145
6	2,789	60,346	8,986	192,376
7	2,791	62,690	8,977	198,653
8	2,776	59,599	8,966	158,476
9	2,774	58,429	8,952	184,065
10	2,764	58,473	8,896	182,262
11	2,745	58,637	8,866	187,151
12	2,752	60,940	8,813	178,996

年 月	陶 磁 器		ファインセラミックス	
	当 該 部 門		当 該 部 門	
	月末常用従業者数	月間実働延人員	月末常用従業者数	月間実働延人員
平成1年	50,045	13,690,044	17,620	4,425,820
2	49,641	13,417,197	17,370	4,299,569
3	48,949	13,132,156	17,458	4,276,423
4	46,773	12,573,582	16,864	4,105,303
5	43,898	11,735,702	16,630	4,026,695
5年1月	46,257	905,390	16,651	318,101
2	45,721	984,355	16,596	329,637
3	45,543	999,448	16,593	340,841
4	45,382	1,032,664	16,824	341,980
5	45,199	946,104	16,877	326,013
6	45,238	1,000,909	16,879	344,286
7	45,038	1,021,656	16,793	347,000
8	44,980	921,290	16,734	325,274
9	44,784	974,139	16,672	339,999
10	44,505	995,330	16,566	334,904
11	44,137	989,860	16,632	342,689
12	43,898	964,557	16,630	335,971

年 月	文 具		玩 具	
	当 該 部 門		当 該 部 門	
	月末常用従業者数	月間実働延人員	月末常用従業者数	月間実働延人員
平成1年	5,763	1,447,052	6,293	1,622,805
2	6,018	1,512,790	6,320	1,635,679
3	5,875	1,500,628	5,784	1,544,666
4	5,929	1,480,939	5,198	1,371,621
5	5,670	1,425,985	4,829	1,253,325
5年1月	5,866	112,528	5,106	103,202
2	5,830	120,613	5,080	103,050
3	5,789	126,443	5,027	108,843
4	5,899	125,335	5,127	107,729
5	5,857	111,915	5,056	100,867
6	5,841	121,968	5,002	106,659
7	5,818	120,889	5,051	110,063
8	5,753	110,380	5,017	103,978
9	5,732	120,202	4,961	101,773
10	5,735	118,952	4,899	103,146
11	5,723	120,238	4,866	104,172
12	5,670	116,522	4,829	99,843

年 月	ほうろう鉄器		家 具	
	当 該 部 門		当 該 部 門	
	月末常用従業者数	月間実働延人員	月末常用従業者数	月間実働延人員
平成1年	3,517	925,656	45,283	11,970,406
2	3,591	912,797	45,022	11,802,735
3	3,514	904,818	44,771	11,719,476
4	3,163	843,343	43,869	11,346,787
5	3,052	772,489	42,975	11,019,162
5年1月	3,133	58,418	43,652	838,774
2	3,135	63,704	43,373	913,861
3	3,134	68,840	43,579	963,309
4	3,188	66,232	43,959	971,819
5	3,150	59,946	43,893	891,162
6	3,176	67,317	43,660	939,673
7	3,159	67,231	43,542	948,971
8	3,129	61,305	43,582	855,503
9	3,128	64,742	43,259	924,392
10	3,085	64,964	43,186	925,732
11	3,063	66,887	43,153	938,482
12	3,052	62,903	42,975	907,484

年 月	製 革		革 靴	
	当 該 部 門		当 該 部 門	
	月末常用従業者数	月間実働延人員	月末常用従業者数	月間実働延人員
平成1年	4,923	1,336,529	15,577	4,251,681
2	4,726	1,295,578	14,689	4,080,461
3	4,801	1,309,815	14,795	3,965,359
4	4,665	1,263,027	14,503	3,866,643
5	4,375	1,210,936	13,374	3,575,162
5年1月	4,717	98,454	14,175	281,341
2	4,631	103,350	14,115	304,244
3	4,585	102,851	13,827	311,202
4	4,572	104,137	13,912	315,663
5	4,564	93,543	13,749	278,074
6	4,549	104,943	13,684	302,843
7	4,536	105,079	13,723	314,609
8	4,489	99,280	13,643	285,077
9	4,475	98,680	13,569	297,297
10	4,453	101,000	13,534	298,436
11	4,427	102,150	13,475	298,887
12	4,375	97,469	13,374	287,489

VI. 地域別

1. 通商産業局別

品目	単位	全国	北海道	東北	関東	中部	近畿	中国	四国	九州
軽金属板製品	t	291,026	x	x	180,098	24,045	50,563	11,265	-	13,645
日用品計	"	11,873	-	-	5,037	3,849	2,987	-	-	-
飲料用缶	"	242,574	x	x	150,709	x	x	11,265	-	13,645
その他産業用品	"	36,579	-	x	24,352	x	x	-	-	-
ほうろろ鉄器	t	102,222	x	x	31,916	30,069	13,070	5,673	-	19,765
台所用品・食卓用品	"	14,322	x	x	9,275	3,006	138	x	-	-
燃焼器具用部品	"	24,183	x	-	4,295	10,326	7,348	x	-	-
その他の	"	63,717	x	-	18,346	16,737	5,584	x	-	19,765
家具(金属製)										
机	千個	5,134	x	-	808	2,294	1,942	x	-	x
引出箱	"	10,951	x	-	4,798	4,741	x	-	-	13
保管庫類	"	1,003	-	-	261	x	698	x	-	-
耐火金庫	"	2,429	x	-	1,015	572	663	x	-	x
流し台	"	412	-	-	391	x	x	x	-	x
ガス台	"	1,313	x	x	421	170	444	x	-	x
調理台	"	842	x	x	194	91	361	x	-	x
システムキッチン	セット	580	x	x	183	81	211	x	-	x
ベッド	千個	444	x	x	156	39	221	x	-	x
棚	千個	104	x	-	96	x	5	x	-	x
間仕切り	m²	4,305	-	-	1,777	160	356	x	x	x
家具(木製)										
たんす	千個	3,602	-	-	1,365	1,756	x	x	-	-
ドレッサー(鏡台を含む)	"	1,323	75	47	404	163	16	298	119	202
棚	"	1,065	2	0	70	x	x	11	128	695
机	"	3,175	115	137	879	184	1,053	189	148	470
テーブル	"	775	3	108	34	323	170	37	95	5
いす	"	2,153	48	40	765	691	142	146	214	108
ベッド	"	4,781	66	153	296	2,492	573	534	379	289
システム収納家具	セット	1,108	80	x	457	142	x	215	29	171
楽器										
ピアノ	台	862	8	1	691	66	x	12	65	x
電気・電子ピアノ	"	177,180	-	-	177,180	-	-	-	-	-
電子オルガン	"	288,831	-	-	x	-	x	-	-	-
電子キーボード	"	62,980	-	-	x	-	x	-	-	-
キーボードシンセサイザー	"	1,684,337	-	-	x	-	x	-	-	-
ミニキーボード	"	118,320	-	-	118,320	-	-	-	-	-
ミニキーボード	"	1,026,132	-	-	1,026,132	-	-	-	-	-
管楽器	本	248,884	-	-	248,884	-	-	-	-	-
ギター	"	52,765	-	-	20,587	x	-	-	-	x
電気ギター	"	387,705	-	-	344,917	x	-	-	-	x
文具										
鉛筆	グロス	4,207,088	-	x	1,390,354	x	-	-	-	-
万年筆	グロス	287,037	-	x	261,416	-	15	x	-	-
シャープペンシル	千本	236,201	-	x	216,188	x	x	x	-	-
ボールペン	"	1,272,121	-	x	892,186	181,996	29,273	x	-	-
マーキングペン	"	930,453	-	x	451,671	236,202	159,677	x	-	x
クレヨン・パス	"	158,727	-	-	x	-	x	-	-	-
水彩絵の具	"	109,390	-	-	40,361	-	69,029	-	-	-

注：沖縄は九州を含む。

生産統計

2. 都道府県別

単位：t

都道府県別	ガラス製品						
	合計	ガラス基礎製品		容器類			台所用品・食卓用品
		計	電子管用ガラスバルブ	計	飲料用計	食料用・調味料用	
合計	3,345,329	765,739	634,925	2,351,221	1,283,885	470,156	113,973
北海道	-	-	-	-	-	-	-
青森	x	-	-	-	-	-	x
岩手	-	-	-	-	-	-	-
宮城	-	-	-	-	-	-	-
秋田	-	-	-	-	-	-	-
山形	x	-	-	-	-	-	x
福島	32,250	x	-	x	x	x	x
茨城	68,283	x	-	x	x	x	x
栃木	x	x	-	-	-	-	x
群馬	47,864	-	-	x	x	x	x
埼玉	131,082	13,714	x	x	x	x	x
千葉	330,338	107,347	x	186,593	x	x	29,305
東京都	101,694	5,493	x	87,400	379	34,680	4,850
神奈川県	488,036	29,174	128	452,459	296,533	92,016	x
新潟	x	x	-	-	-	-	x
富山	x	-	-	x	-	-	-
石川	-	-	-	-	-	-	-
福井	-	-	-	-	-	-	-
山梨	-	-	-	-	-	-	-
長野	-	-	-	x	x	x	-
岐阜	x	-	-	-	-	-	-
静岡県	x	x	-	-	-	-	-
愛知県	263,693	x	-	x	x	x	38,481
三重	x	-	-	x	x	x	x
滋賀	764,519	x	x	x	x	x	x
京都	x	-	-	x	x	x	x
大阪	216,490	12,358	x	168,361	91,641	43,755	23,058
兵庫県	656,135	117,142	108,540	515,516	328,359	89,663	-
奈良	x	x	-	-	-	-	-
和歌山	-	-	-	-	-	-	-
鳥取	-	-	-	-	-	-	-
島根	-	-	-	-	-	-	-
岡山	-	-	-	-	-	-	-
広島	x	-	-	-	-	-	-
山口	40,609	-	-	x	x	-	-
徳島	-	-	-	-	-	-	-
香川	-	-	-	-	-	-	-
愛媛	-	-	-	-	-	-	-
高知	-	-	-	-	-	-	-
福岡	37,958	x	-	x	x	x	x
佐賀	-	-	-	-	-	-	-
長門	-	-	-	-	-	-	-
熊本	-	-	-	-	-	-	-
大分	-	-	-	-	-	-	-
宮崎	-	-	-	-	-	-	-
鹿児島	-	-	-	-	-	-	-
沖縄	13	-	-	-	-	-	-

注：ガラス製品合計には「理化学・医学用ガラス」、花びん・灰皿、その他のガラス製品を含む。

また、ガラス基礎製品計にはアンプル用ガラス管、電球用ガラスバルブ、光学用ガラス素地、照明・信号用ガラスレンズを含む。



都道府県別

地域別

生産統計

単位：{ファインセラミックス……千個  
玩具……千ダース

都道府県別	陶磁器					
	タイル (千㎡)			衛生用品(千個)	電気用品(t)	台所・食卓用品(t)
	計	外・内装及び床	モザイク			
合計	72,332	50,042	22,290	12,867	109,210	332,015
北海道	81	x	x	-	-	-
青森	-	-	-	-	-	-
岩手	x	-	-	-	-	663
宮城	-	-	-	-	-	-
秋田	-	-	-	-	-	-
山形	x	-	-	-	-	29
福島	-	-	-	-	5,993	350
茨城	x	x	x	-	-	-
栃木	2,383	x	x	-	-	5,682
群馬	-	-	-	-	-	-
埼玉	-	-	-	-	191	-
千葉県	-	-	-	-	-	-
東京都	x	-	-	-	549	x
神奈川県	-	-	-	1,551	x	x
新潟	x	-	-	-	-	55
富山	-	-	-	-	-	-
石川	366	x	x	-	-	10,818
福山	x	-	-	263	x	18
山梨	-	-	-	-	-	-
長野	x	-	-	-	709	x
岐阜	35,910	16,343	19,567	-	12,616	181,751
静岡県	-	-	-	-	-	-
愛知県	19,993	18,048	1,945	4,325	76,160	35,859
三重	6,233	5,582	x	x	346	x
滋賀	590	590	-	2,126	x	x
京都	-	-	-	-	795	1,164
大阪	-	-	-	177	x	x
兵庫県	1,809	x	x	-	150	x
奈良	-	-	-	-	-	-
和歌山	-	-	-	-	-	-
鳥取	x	-	-	-	-	-
島根	-	-	-	-	-	283
岡山	x	-	-	-	-	-
広島	x	x	x	-	-	4
山口	17	x	x	226	x	1,280
徳島	x	-	-	-	-	157
香川県	79	x	x	118	x	-
愛媛	-	-	-	-	354	x
高知県	x	-	-	-	-	16
福岡	907	x	x	1,075	x	2,184
佐賀	1,998	1,871	x	x	x	28,668
長門	-	-	-	-	9	24,502
熊本	-	-	-	-	2,103	x
大分	x	-	-	2,381	x	-
宮崎	-	-	-	-	-	-
鹿児島	-	-	-	-	-	9,506
沖縄	-	-	-	-	-	201

都道府県別	ファインセラミックス		玩具		
	機能材計	構造材 (除触媒担体)計	合計	機械玩具 (可動装置を有するもの)計	その他の玩具 (可動装置を有しないもの)計
合計	95,588,063	1,681,518	54,542	19,324	35,217
北海道	x	x	-	-	-
青森	-	-	-	-	-
岩手	-	-	-	-	-
宮城	33,709	x	-	-	-
秋田	x	x	-	-	-
山形	-	-	43	x	x
福島	x	x	x	66	x
茨城	133,112	x	x	x	x
栃木	x	x	9,727	1,519	8,208
群馬	x	x	-	-	-
埼玉県	365,004	x	523	54	469
千葉県	x	x	1,111	63	1,048
東京都	29,306	x	11,648	5,245	6,403
神奈川県	-	15,770	125	x	x
新潟	x	x	-	-	-
富山	257,445	x	x	x	113
石川	-	-	-	-	-
福山	-	-	-	-	-
山梨	x	x	-	-	-
長野	x	x	x	x	238
岐阜	x	4,449	x	x	-
静岡県	-	-	4,954	-	4,954
愛知県	489,067	739,130	87	-	87
三重	x	x	-	-	-
滋賀	36,574,729	x	-	-	-
京都	-	4,399	12,116	x	x
大阪	x	x	5,619	271	5,348
兵庫県	x	x	x	x	x
奈良	-	-	19	-	19
和歌山	-	-	-	-	-
鳥取	x	x	-	-	-
島根	-	-	-	-	-
岡山	x	x	x	x	155
広島	-	-	27	x	x
山口	x	x	-	-	-
徳島	-	-	-	-	-
香川県	x	367	-	-	-
愛媛	-	-	-	-	-
高知県	-	-	-	-	-
福岡	x	x	-	-	-
佐賀	x	30	-	-	-
長門	x	1,694	-	-	-
熊本	-	-	-	-	-
大分	x	7,436	-	-	-
宮崎	x	x	-	-	-
鹿児島	x	x	-	-	-
沖縄	-	-	-	-	-

地 域 別

生 産 統 計

都 道 府 県 別  
革 靴

単位：足

都道府県別	合 計	紳 士 用	婦 人 用	子 供 用	運 動 用	作 業 用	そ の 他
合 計	47,703,428	18,186,074	18,669,051	177,478	2,946,260	7,602,899	121,666
北 海 道	x	x	-	-	-	-	-
青 森	x	-	x	-	x	-	-
岩 手	1,430,568	x	x	x	-	x	-
宮 城	1,061,000	x	741,390	-	x	x	x
秋 田	665,077	x	-	-	x	x	-
山 形	3,534,736	389,829	561,875	x	-	x	x
福 島	4,206,227	x	1,610,810	-	-	x	-
茨 城	548,770	x	444,910	-	-	-	-
栃 木	1,562,546	x	x	x	-	x	-
群 馬	x	-	x	-	-	-	-
埼 玉	1,900,708	1,086,962	766,841	-	x	x	x
千 葉	1,545,348	1,188,942	436,596	-	x	-	x
東 京	14,596,152	5,487,093	8,714,604	x	x	-	84,374
神 奈 川	x	x	x	-	-	-	-
新 潟	415,185	415,185	-	-	-	-	-
長 野	x	x	x	-	-	-	x
静 岡	x	x	12,700	-	-	x	-
愛 知	958,677	x	x	-	-	-	-
滋 賀	84,014	84,014	-	-	-	-	-
京 都	x	x	x	-	x	-	-
大 阪	1,799,715	270,295	1,529,420	-	-	-	-
兵 庫	3,071,232	698,772	1,924,107	-	x	x	-
奈 良	1,973,424	1,502,523	-	-	x	x	-
鳥 取	x	-	-	-	x	-	-
島 根	x	-	-	-	x	-	-
岡 山	x	x	1,750	-	x	-	-
広 島	x	x	-	-	-	x	-
徳 島	x	x	x	-	-	-	-
愛 媛	x	x	x	-	-	-	x
福 岡	2,399,995	1,933,787	184,831	x	x	x	-
佐 賀	x	x	x	-	-	-	-
大 分	x	-	-	-	x	-	-
鹿 児 島	x	x	x	-	-	-	-

単位：枚

都道府県別	合 計	牛 革	馬 革	豚 革	山羊・めん羊革
合 計	11,497,404	7,417,539	28,420	2,511,852	1,539,593
山 形	x	x	-	-	-
福 島	x	x	-	x	x
茨 城	x	x	-	-	-
栃 木	310,070	x	-	x	-
埼 玉	346,551	110,204	-	-	x
千 葉	x	x	-	x	x
東 京	3,749,611	766,556	x	2,188,793	x
長 野	x	x	-	-	-
大 阪	x	x	-	-	-
兵 庫	5,085,545	4,944,972	x	x	x
和 歌 山	210,668	210,668	-	-	-

VII. 革  
1. 製品

(1) 受入・出荷・在庫

品目	単位	受入				
		計	製革業者から	販売業者から	輸入	その他
牛底革(クロム底革を含む)	t	1,282	373	637	116	156
クロム甲革 (工業用クロム革を除く)	計	1,688,755	1,430,508	189,434	50,982	17,831
	牛	1,364,187	1,228,604	100,351	23,682	11,550
	馬	59,513	52,114	7,074	-	325
	豚	96,692	84,974	8,338	34	3,346
	山羊・めん羊	168,363	64,816	73,671	27,266	2,610
ぬめ革 (茶利革を含む)	計	148,599	47,942	36,660	61,063	2,934
	牛	48,019	45,901	1,262	707	149
	豚	2,401	1,389	955	-	57
	山羊・めん羊	98,179	652	34,443	60,356	2,728

(2) 革製品製造業者向出荷内訳

品目	単位	合計	履物製造業者向 (同付属品製造業者を含む)		かばん製造業者向 (ケース類を含む)	
			前年比(%)	製靴業者向		その他
牛底革(クロム底革を含む)	t	993	190.2	991	1	-
クロム甲革 (工業用クロム革を除く)	計	1,456,506	90.7	751,415	1,506	79,925
	牛	1,200,168	93.3	555,297	1,477	78,341
	馬	52,133	84.1	50,571	2	258
	豚	83,423	90.5	69,675	1	872
	山羊・めん羊	120,782	72.9	75,872	26	454
ぬめ革 (茶利革を含む)	計	63,888	100.8	6,545	2	25,967
	牛	40,768	107.0	308	2	25,231
	豚	1,664	82.6	-	-	736
	山羊・めん羊	21,456	92.2	6,237	-	-

需給  
年表

計	出荷				在庫
	販売業者向	革製品製造業者向	輸出向	その他	
1,320	275	993	-	52	49
1,697,669	181,220	1,456,107	30,607	29,735	172,712
1,369,462	119,721	1,199,769	27,137	22,835	138,079
56,788	1,219	52,133	-	3,436	4,803
95,489	8,019	83,423	2,333	1,714	9,026
175,930	52,261	120,782	1,137	1,750	20,804
147,983	76,355	63,888	3,600	4,140	16,473
48,482	1,175	40,768	3,600	2,939	9,231
2,269	423	1,664	-	182	336
97,232	74,757	21,456	-	1,019	6,906

袋物製造業者向	衣服製造業者向	手袋製造業者向 (衣服・工業用)	運動用具 製造業者向 (靴を除く)	服装バンド 製造業者向	その他
-	-	-	-	-	1
403,244	44,723	39,271	68,682	43,627	24,113
390,821	18,730	34,953	58,940	40,826	20,783
1,252	2	10	1	30	7
6,701	136	1,328	495	2,735	1,480
4,470	25,855	2,980	9,246	36	1,843
6,675	5,628	960	5,168	7,873	5,070
3,601	240	960	3	7,464	2,959
520	-	-	-	230	178
2,554	5,388	-	5,165	179	1,933













山羊・めん羊ぬめ革(8)

年 月	合 計	服 物 製 造 業 者 向 (同付属品製造業者を含む)		かばん製造業者向 (ケース類を含む)	袋物製造業者向
		製靴業者向	そ の 他		
平成1年	26,219	6,860	4	426	2,652
2	23,652	5,599	—	293	2,945
3	21,010	5,216	62	191	2,630
4	23,270	5,917	—	85	2,792
5	21,456	6,237	—	—	2,554
5年1月	1,778	433	—	—	252
2	1,847	507	—	—	252
3	1,652	440	—	—	261
4	1,683	492	—	—	247
5	1,805	515	—	—	256
6	2,006	589	—	—	295
7	2,034	571	—	—	227
8	1,923	609	—	—	226
9	1,806	589	—	—	120
10	1,704	516	—	—	147
11	1,683	511	—	—	139
12	1,535	465	—	—	132

単位：千dm<sup>2</sup>

衣服製造業者向	手袋製造業者向 (衣服・工業用)	運動用具製造業 者向(靴を除く)	服 装 バ ン ド 製 造 業 者 向	そ の 他	年 月
5,043	158	3,564	1,004	6,508	平成1年
13,338	141	3,443	413	5,696	2
5,395	40	3,807	239	3,430	3
6,024	63	5,068	128	3,193	4
5,388	—	5,165	179	1,933	5
472	—	399	18	204	5年1月
471	—	423	18	176	2
421	—	376	19	135	3
420	—	372	18	134	4
469	—	410	18	137	5
510	—	460	18	134	6
433	—	453	18	332	7
433	—	453	18	184	8
475	—	489	—	133	9
453	—	466	2	120	10
440	—	453	15	125	11
391	—	411	17	119	12

4. 労 務 統 計

年 月	当該部門における 月末常用従業員数	事業所全体の 月末常用従業員数
平成1年	904	1,411
2	896	1,402
3	908	1,389
4	904	1,358
5	907	1,346
5年1月	906	1,356
2	906	1,359
3	906	1,362
4	912	1,365
5	910	1,362
6	892	1,360
7	894	1,360
8	895	1,361
9	893	1,348
10	907	1,350
11	908	1,348
12	907	1,346













金額…百万円

品目及び国・地域	単位	数	量	金 額	品目及び国・地域	単位	数	量	金 額
陶磁製の舗装用品、炉用又は壁用のタイル及びモザイクキューブ（うわぐすり掛け）	t	14,354		1,893	木製フレームの腰掛け	千個	6,628		28,589
イ タ リ ア		4,029		708	タ イ		2,084		9,740
台 湾		3,602		315	中 華 人 民 共 和 国		1,695		1,919
ド イ ツ		3,231		416	台 湾		863		2,286
ス ベ イ ン		1,701		165	イ ン ド ネ シ ア		744		1,432
大 韓 民 国		1,099		122	マ レ イ シ ア		440		1,788
タ イ		273		37	イ タ リ ア		177		3,243
ア メ リ カ		181		37	シ ン ガ ポ ー ル		115		2,465
フ ラ ン ス		89		41	ル ー マ ニ ア		91		203
イ ギ リ ス		53		24	ス ベ イ ン		60		412
磁器製の食卓用品、台所用品、家庭用品及び化粧用品	t	3,713		11,651	金属製フレームの腰掛け	千個	6,412		9,088
イ ギ リ ス		1,640		6,446	台 湾		3,266		3,225
中 華 人 民 共 和 国		814		204	中 華 人 民 共 和 国		1,145		933
イ タ リ ア		218		995	タ イ		996		900
ド イ ツ		217		1,285	イ ン ド ネ シ ア		288		716
タ イ		156		58	大 韓 民 国		253		407
デ ン マ ー ク		147		1,372	ア メ リ カ		156		847
フ ラ ン ス		97		456	マ レ イ シ ア		111		85
ス リ ・ ラ ン カ		95		41	イ タ リ ア		64		546
台 湾		56		46	イ ギ リ ス		30		97
ガラス製のコップ類	t	6,097		2,976	台所で使用する木製家具	個	178,356		2,062
フ ラ ン ス		1,993		794	台 湾		48,481		297
イ ン ド ネ シ ア		908		144	タ イ		39,651		257
タ イ		625		243	イ ン ド ネ シ ア		34,175		79
ア メ リ カ		619		250	マ レ イ シ ア		25,293		174
中 華 人 民 共 和 国		336		227	ド イ ツ		7,104		542
大 韓 民 国		333		228	ア メ リ カ		6,188		241
オ ラ ン タ		220		116	中 華 人 民 共 和 国		5,764		35
イ タ リ ア		219		130	イ タ リ ア		2,010		116
チェッコ・スロヴァキア		181		180	ス エ ー デ ン		1,540		23
食卓用品、台所用品、その他の家庭用品及びその部分品（アルミニウム製のもの）	t	19,613		16,940	寝室において使用する種類の木製家具、棚付き家具、その他の木製家具	千個	7,515		43,097
大 韓 民 国		10,791		9,019	台 湾		2,086		9,314
イ ン ド ネ シ ア		2,578		2,195	マ レ イ シ ア		1,471		2,803
香 港		2,092		2,052	タ イ		1,360		7,048
中 華 人 民 共 和 国		1,846		1,425	イ ン ド ネ シ ア		1,139		6,263
フ ラ ン ス		848		1,091	中 華 人 民 共 和 国		710		3,028
台 湾		392		380	イ タ リ ア		156		2,733
イ タ リ ア		296		248	ア メ リ カ		93		2,078
ロ シ ア		286		30	大 韓 民 国		83		3,384
ア メ リ カ		190		223	香 港		80		590
ピアノ	台	5,922		2,669	ボールペン	千ダース	5,998		4,219
大 韓 民 国		3,572		533	タ イ		1,637		314
ア メ リ カ		984		305	台 湾		1,453		883
北 朝 鮮		588		92	大 韓 民 国		1,015		228
ド イ ツ		388		1,127	ア メ リ カ		551		1,350
チェッコ・スロヴァキア		147		37	中 華 人 民 共 和 国		300		90
オーストラリア		91		379	マ レ イ シ ア		270		25
中 華 人 民 共 和 国		61		10	フ ラ ン ス		204		377
イ ギ リ ス		24		51	イ タ リ ア		175		81
フ ラ ン ス		22		110	ド イ ツ		81		531