

平成 6 年

—1994—

エネルギー生産・需給統計年報

(石油・石炭・コークス)

YEARBOOK OF
PRODUCTION, SUPPLY AND DEMAND OF
PETROLEUM, COAL AND COKE

通商産業大臣官房調査統計部編

Compiled by
Research and Statistics Department
Minister's Secretariat
Ministry of International Trade and Industry

序

通商産業省では、我が国鉱工業の生産活動、鉱工業製品の需給及びエネルギー消費の実態を明らかにするため、毎月、生産動態統計調査、各種の需給流通統計調査及び石油等消費動態統計調査を実施し、その調査結果を公表しております。

この年報は、平成6年における石油、コークス、石炭関係の生産動態統計及び需給動態統計並びに石油等消費動態統計調査の結果と、その他関連統計等を収録したものです。本年報が各方面で広く利用されることを期待しております。

本年報の発行に当たり、統計調査に御協力いただいた関係各位に厚くお礼申し上げますとともに、本年報の一層の充実を図るため各位の御叱正、御教示を賜れば幸いです。

平成7年6月

通商産業大臣官房調査統計部長

綾 部 正 美

目

序	
目次	
利用上の注意	
概況	
1. 一般概況	8
2. 石油	9
3. コークス	12
4. 石炭	14
統計表	
主要業種分類生産・出荷・在庫指数	18
石油	
1. 石油需給推移	20
2. 天然ガス・原油・石油製品生産	
1. 天然ガス	
(1) 天然ガス生産・出荷・在庫	22
(2) 天然ガス鉱床別、道県別生産	22
(3) 天然ガス道県別、産業別出荷・消費内訳	24
(4) 天然ガス・原油鉱場労務	24
(5) 天然ガス鉱場通商産業局別電力消費	25
2. 原油	
(1) 原油生産・出荷・在庫	26
(2) 原油県別生産	26
(3) 原油油種別生産	27
(4) 原油鉱場通商産業局別電力消費	27
(5) 原油輸入	
① 原油地域別、国別輸入	28
② 原油油種別輸入	30
(6) 非精製用出荷内訳	38
3. 石油製品	
(1) 石油製品製油所受払	44
(2) 石油製品油種別生産	
① 総括	46
② 精製業者	48
③ 潤滑油業者	52
④ その他業者	54
(3) 石油製品通商産業局別生産	56
(4) 投入・産出	

次

① 総括	58
② 精製業者	58
③ 潤滑油業者	60
④ その他業者	60
(5) 原油・原料油及び半製品在庫	62
(6) 労務	63
(7) 資材品種別消費	
① 総括	64
② 精製業者	64
(8) 石油製品得率及び稼働率推移	65
(9) エネルギー消費	
① 燃料消費	66
② 電力	68
3. 石油需給	
1. 石油製品需給総括	70
2. 石油製品製造・輸入業者	
販売部門受払	72
3. 石油製品販売業者受払	72
4. ボンド扱石油製品受払	74
5. 石油製品消費者向月別販売	76
6. 石油製品の輸出入	
(1) 月別輸入	78
(2) 相手先別輸入	80
(3) 月別輸出	84
(4) 仕向先別輸出	86
7. 石油製品月別業態別在庫	88
8. 石油製品製造・輸入業者月別国内向総販売	90
9. 石油製品販売業者月別受入・消費者向販売	92
10. 製造・輸入業者の品種別、月別	
消費者向販売及び在庫内訳	94
11. 石油製品産業別消費者向販売	
(1) 産業別消費者向販売総括	
① 総括	96
② 製造業者・輸入業者	96
③ 販売業者	96
(2) 灯油産業別消費者向総販売	98
(3) 軽油産業別消費者向総販売	98
(4) 重油産業別消費者向総販売	
① 重油計	100
② A重油	100
③ B重油	102
④ C重油	102
⑤ 重油の製造業向販売内訳	104

- (5) 潤滑油産業別消費者向総販売 104
- 12. 液化石油ガス及び液化天然ガス需給総括 106
- 13. 液化石油ガス及び液化天然ガス月別販売 107
- 14. 液化石油ガス及び液化天然ガス月別輸出入 107
- 15. 液化石油ガス及び液化天然ガス用途向販売
 - (1) 総括 108
 - (2) 製造・輸入業者 108
 - (3) 販売業者 109
- 16. 液化石油ガス及び液化天然ガス国別輸出入
 - (1) 国別輸入 108
 - (2) 国別輸出 109
- 17. 液化石油ガス月別業態別在庫 110
- 18. 液化石油ガス製造・輸入業者月別
 - 国内向総販売 111

4. 石油設備

- 1. 製油所精製設備（平成7年3月末） 112
- 2. ガソリンスタンド通商産業局別・都道府県別
 - 保有状況（平成7年3月末） 112
- 3. タンクローリー通商産業局別・都道府県別
 - 保有状況（平成7年3月末）
 - (1) 白油 114
 - (2) 黒油 114
 - (3) 液化石油ガス 114
- 4. 貯油設備
 - (1) 総括 116
 - (2) 製油所 118

コークス

- 1. コークス推移 120
- 2. 需給総括 122
- 3. 生産
 - (1) 品種別 122
 - (2) 通商産業局別 124
- 4. 生産工場消費
 - (1) 品種別 126
 - (2) 通商産業局別 126
- 5. 出荷
 - (1) 品種別 128
 - (2) 通商産業局別 130
- 6. 産業別販売 132
- 7. 在庫 134
- 8. 原料
 - (1) 消費 136
 - (2) 在庫 136
- 9. 生産能力・稼働率 138
- 10. 電力・燃料（コークス工場） 140
- 11. 労務

- (1) 月別 142
- (2) 通商産業局別 142
- 12. 輸出向先地域別内訳 143

石炭

- 1. 石炭生産
 - 1. 生産推移 144
 - 2. 総括 146
 - 3. 鉱業所受払 148
 - 4. 生産規模別生産・労務 150
 - 5. 炭鉱ガス抜きガス 150
 - 6. 電力・燃料 151
- 2. 炭鉱資材 151
- 3. 炭鉱労務 152
- 4. 石炭需給
 - 1. 需給推移 154
 - 2. 需給総括 156
 - 3. 主要積出港別払出・在庫 156
 - 4. 積出港月別積出 157
 - 5. 積出港仕向先別積出 158
 - 6. 産炭地地区別販売 158
 - 7. 国内炭産別販売
 - (1) 総括 160
 - (2) 月別・産炭地別 162
 - 8. 鉱業所消費 162
 - 9. 国内炭業者在庫 163
 - 10. 輸入炭入着 164
 - 11. 輸入炭産別販売
 - (1) 炭種別販売
 - ① 計 168
 - ② 原料炭 168
 - ③ 一般炭 170
 - ④ 無煙炭 170
 - (2) 通商産業局別販売
 - ① 原料炭 172
 - ② 一般炭 174
 - ③ 無煙炭 178
 - 12. 輸入炭業者在庫 180

主要品目の長期時系列推移

- 1. 原油の国別輸入推移
 - (1) 年別 182
 - (2) 年度別 184
- 2. 天然ガス、原油の生産・輸入推移 186

- 3. 石油製品の生産推移 187
- 4. 石油製品の輸入推移 188
- 5. 石油製品の販売推移 189
- 6. 地区別石炭生産推移 190
- 7. 輸入炭入着推移 192

参考資料

- 1. 石油製品製造・輸入業者（23社）
 - 通商産業局別、都道府県別販売
 - (1) 平成6年 194
 - (2) 平成6年度 196
- 2. 石油備蓄推移 198

- 3. 石油輸入価格推移 198
- 4. 基準炭価推移 199
- 5. 一次エネルギー供給推移 200
- 6. 電力
 - (1) 発電量 202
 - (2) 汽力発電所主要燃料受入・消費実績 202
- 7. ガス 204
- 8. 石油・石炭政策
 - (1) 石油（平成6年度） 205
 - (2) 石炭（平成6年度） 208
- 9. 業界日誌
 - (1) 石油（平成6年1月～平成6年12月） 211
 - (2) 石炭（平成6年1月～平成7年3月） 213

利用上の注意

- この年報は、統計法に基づく通商産業省生産動態統計調査規則(指定統計第11号)、石炭等需給動態統計調査規則(指定統計第27号)、石油製品需給動態統計調査規則(指定統計第51号)、及び商鉱工業石油等消費統計調査規則(指定統計第115号)により調査した結果を公表するものです。
- この年報は、概況、統計表、長期時系列、参考資料の4部からなり、統計表は石油、コークス、石炭の順序になっています。
- 毎月の調査結果はエネルギー生産・需給統計月報により公表していますが、月報で公表した数値の訂正はこの年報で行っています。
- 調査対象
生産動態統計：石油製品、原油、天然ガス、石炭、コークスの生産を行う、生産事業所全部

石油製品需給動態統計：製造業者・輸入業者及び一定規模以上の販売業者(甲規模事業所)は全部一定規模以下の販売業者(乙規模事業所)の抽出、抽出率等は下表のとおり。なお、平成6年1月分から新指定基準とした(表参照)。

石炭需給：国内炭の生産を行い、直接販売する企業及び生産企業から一手販売を委託された企業の本社(本店)

輸入炭受払：輸入業者、1次販売業者全部

コークス販売：生産を行い、直接販売する生産工場及び企業及び生産企業から一手販売を委託された企業の本社(本店)

石油等消費動態統計：石炭、石油製品(グリースを除く)の生産事業所全部

「石油製品需給動態統計調査の販売業者の調査対象指定基準」

甲規模事業所(1)

通商産業局(部)別	重油も扱っている給油所の揮発油と重油の合計月間消費者向け販売量	重油を扱っていない給油所の揮発油月間消費者向け販売量	オートガスタンドの液化石油ガス月間消費者向け販売量	重油も扱っている兼業スタンドの揮発油と重油の合計月間消費者向け販売量	重油を扱っていない兼業スタンドの揮発油と液化石油ガスの合計月間消費者向け販売量	薪炭・燃料販売業者の灯油と液化石油ガスの合計月間消費者向け販売量
北海道	740kl 以上の事業所	97kl 以上の事業所	471kl 以上の事業所	2,308kl 以上の事業所	72kl 以上の事業所	96kl 以上の事業所
東北	468 "	62 "	311 "	1,447 "	250 "	78 "
関東	943 "	152 "	637 "	3,214 "	299 "	167 "
中部	994 "	156 "	681 "	2,608 "	417 "	139 "
近畿	1,437 "	156 "	693 "	2,878 "	342 "	215 "
中国	994 "	85 "	653 "	1,949 "	292 "	105 "
四国	473 "	54 "	739 "	2,120 "	536 "	65 "
九州	631 "	77 "	503 "	2,271 "	150 "	115 "
沖縄	384 "	158 "	438 "	1,403 "	122 "	118 "

甲規模事業所(2)

品 種 名	アスファルト	グリース	パラフィン	石油製品販売業者月報の調査石油製品
指定基準	1,000 t 以上の販売を行っている事業所	3,000 kg 以上の販売量又は月末在庫量を保有している事業所	100 t 以上の販売を行っている事業所	農業協同組合及び漁業協同組合であって消費者向けに販売を行っている協同組合

乙規模事業所

通商産業局(部)別	重油も扱っている給油所の揮発油と重油の合計月間消費者向け販売量	重油を扱っていない給油所の揮発油月間消費者向け販売量	オートガスタンドの液化石油ガス月間消費者向け販売量	重油も扱っている兼業スタンドの揮発油と重油の合計月間消費者向け販売量	重油を扱っていない兼業スタンドの揮発油と液化石油ガスの合計月間消費者向け販売量	薪炭・燃料販売業者の灯油と液化石油ガスの合計月間消費者向け販売量
北海道	83kl 以上の事業所	33kl 以上の事業所	131kl 以上の事業所	823kl 以上の事業所		16kl 以上の事業所
東北	83 "	33 "	134 "	696 "	157kl 以上の事業所	15 "

関 東	86kl 以上の事業所	40kl 以上の事業所	135kl 以上の事業所	1,070kl 以上の事業所	90kl 以上の事業所	18kl 以上の事業所
中 部	98 "	41 "	240 "	711 "	73 "	16 "
近 畿	159 "	44 "	145 "	1,120 "	13 "	16 "
中 国	87 "	34 "	132 "	812 "	108 "	16 "
四 国	83 "	34 "	165 "	711 "		16 "
九 州	83 "	33 "	131 "	680 "	70 "	16 "
沖 縄	104 "	76 "	202 "			16 "

乙規模事業所からの抽出率

通商産業局(部)別	重油も販売している事業所	重油を販売していない事業所	オートガスタンド	重油も販売している兼業スタンド	重油を販売していない兼業スタンド	薪炭・燃料販売業者
北海道	1/3.5	1/15.0	1/3.5	1/2.6		1/59.4
東北	1/11.2	1/63.7	1/9.0	1/6.0	1/1.0	1/43.5
関東	1/8.7	1/83.4	1/9.3	1/1.8	1/1.0	1/42.2
中部	1/5.0	1/53.1	1/11.0	1/3.0	1/1.0	1/39.1
近畿	1/3.6	1/44.6	1/5.1	1/2.6	1/1.0	1/34.8
中国	1/4.0	1/51.7	1/8.0	1/4.0	1/1.0	1/38.9
四国	1/5.3	1/29.5	1/5.0	1/2.0		1/26.3
九州	1/8.8	1/71.0	1/7.0	1/2.7	1/1.0	1/41.3
沖縄	1/3.3	1/10.0	1/1.0			1/13.0

注1：指定基準は原油換算値である。換算率は、以下の通りである。
揮発油(kℓ)×0.90811、灯油(kℓ)×0.96216、A重油(kℓ)×1.00541、B重油(kℓ)×1.03784、C重油(kℓ)×1.05946、LPG(t)×1.29730
注2：乙規模事業所の指定基準は、甲規模事業所指定基準に属するものは除く。

- この年報の統計表に使用されている地区分類は、通商産業局別になっていますが、石炭生産の場合は北海道、九州(本州を含む)別になっています。
- 統計数値は単位以下4捨5入を行っているのので、合計と内訳が一致しない場合があります。

- この年報の統計表に用いた記号は次のとおりです。
—：実績のないもの …：実績不詳のもの
0：単位未満のもの ▲：減少
x：申告者の秘密保持のための秘匿

この年報に掲載された統計のうち、当部において作成した統計数値を他に転載する場合は、「平成6年通商産業省エネルギー生産・需給統計年報」による旨を必ず明記してください。
この年報の内容についてのお問い合わせは下記にお願いします。

(郵便番号 100) 東京都千代田区霞が関一丁目3番1号
通商産業大臣官房調査統計部 資源エネルギー統計調査室
電話 (03) 3501-1511 大代表(内線) 2492~2499

本年報は再生紙を使用しております。

平成6年エネルギー生産・需給統計年報正誤表

頁	表中位置	項 目	誤	正
76	1行目	5. 石油製品消費者向月別販売 平成5年 燃料油	225 501 053	225 501 047
77	"	" " " 重油	67 986 428	67 986 422
"	"	" " " B重油	151 826	151 820
80	10行目	(2) 相手先別輸入 フィリピン 6年 燃料油	359 962	369 828
"	"	" " " ナフサ	359 962	369 828
"	18行目	" サウジアラビア 6年 燃料油	4 605 217	4 595 351
"	"	" " " ナフサ	4 323 332	4 313 466
97	上段表中1行目	(1) 産業別消費者向販売総括 ①総括 産業別販売合計 潤滑油	2 338 863	2 338 072
"	" 6行目	" " " 製造業 "	1 302 966	1 302 174
97	中段表中1行目	" ②製造業者・輸入業者 産業別販売合計 潤滑油	1 088 081	1 087 289
"	" 6行目	" " " 製造業 "	691 715	690 923
104	下段表中1行目	(6) 潤滑油産業別消費者向総販売 消費者向総販売量 6年	2 338 863	2 338 072
105	" "	" " " 4月	205 237	205 127
"	" "	" " " 5月	172 797	172 557
"	" "	" " " 6月	197 467	197 182
"	" "	" " " 7月	194 244	194 087
104	" 6行目	" " " 製造業 6年	1 302 966	1 302 174
105	" "	" " " 4月	114 863	114 753
"	" "	" " " 5月	94 514	94 274
"	" "	" " " 6月	111 100	110 815
"	" "	" " " 7月	105 370	105 213

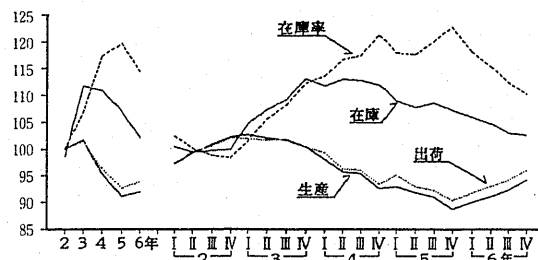
概 況

1. 一 般 概 況

(1) 3年ぶりに上昇した鉱工業生産

平成6年の鉱工業生産は、前年0.9%と3年ぶりの上昇となった。生産の推移を年間上昇率（期首と期末の比）で見ると6.3%の上昇となり、緩やかな回復傾向で推移したといえる。出荷は、前年比1.3%と生産同様3年ぶりの上昇となった。在庫は、前年末比▲4.6%と3年連続で低下した。四半期毎にみると6年を通じて在庫が減少した中、7～9月期には生産が前年同期比で上昇に転じたことにより、在庫調整は終了の目途がついたものと思われる。しかし、10～12月期の在庫は前年同期末比で▲4.6%と依然低下を続けており、積極的な在庫投資を行う状況には至っていない（第1図、第1表）。

第1図 鉱工業生産・出荷・在庫・在庫率の推移
(2年=100、季節調整済)



第1表 鉱工業指数の推移
(2年=100、季節調整済)

	4年	5年	6年	5年				6年			
				I	II	III	IV	I	II	III	IV
生産 (前期(年)比) (前年同期比)	95.5 ▲6.1 —	91.2 ▲4.5 —	92.0 0.9 —	93.0 0.3 ▲5.0	91.9 ▲1.2 ▲4.2	91.0 ▲1.0 ▲3.9	88.8 ▲2.4 ▲4.9	90.0 1.4 ▲2.9	91.1 1.2 ▲1.1	92.4 1.4 1.8	94.3 2.1 6.0
出荷 (前期(年)比) (前年同期比)	96.3 ▲5.1 —	92.7 ▲3.7 —	93.9 1.3 —	95.1 1.7 ▲3.8	93.0 ▲2.2 ▲3.7	92.3 ▲0.8 ▲3.3	90.4 ▲2.1 ▲4.4	91.8 1.5 ▲3.0	93.1 1.4 ▲0.1	94.2 1.2 2.0	96.2 2.1 6.1
輸出向け出荷 (前期(年)比) (前年同期比)	107.3 2.5 —	105.7 ▲1.5 —	109.0 3.1 —	108.5 1.1 0.9	106.6 ▲1.8 0.1	105.4 ▲1.1 ▲0.9	102.2 ▲3.0 ▲5.8	106.0 3.7 ▲1.4	108.5 2.4 2.4	108.2 ▲0.3 1.1	112.7 4.2 10.4
国内向け出荷 (前期(年)比) (前年同期比)	94.8 ▲6.2 —	91.0 ▲4.0 —	91.8 0.9 —	93.2 1.6 ▲4.4	91.0 ▲2.4 ▲4.3	90.6 ▲0.4 ▲3.7	88.8 ▲2.0 ▲4.1	89.9 1.2 ▲3.2	90.9 1.1 ▲0.6	92.4 1.7 2.2	93.8 1.5 5.4
在庫 (前期(年)末比) (前年同期末比)	110.9 ▲0.8 —	107.0 ▲3.5 —	102.1 ▲4.6 —	109.1 ▲2.7 ▲3.2	107.9 ▲1.1 ▲4.8	108.7 0.7 ▲3.7	107.4 ▲1.2 ▲3.5	106.0 ▲1.3 ▲3.0	104.8 ▲1.1 ▲2.8	103.0 ▲1.7 ▲5.0	102.7 ▲0.3 ▲4.6
在庫率 (前期(年)比)	117.3 9.8	119.8 2.1	114.3 ▲4.6	118.0 ▲2.7	117.7 ▲0.3	120.2 2.1	122.9 2.2	118.2 ▲3.8	115.5 ▲2.3	112.6 ▲2.5	110.4 ▲2.0
稼働率 (前期(年)比)	89.9 ▲8.3	84.3 ▲6.2	84.2 ▲0.1	87.1 0.8	85.5 ▲1.8	83.7 ▲2.1	81.0 ▲3.2	82.5 1.9	82.7 0.2	84.5 2.2	87.1 3.1

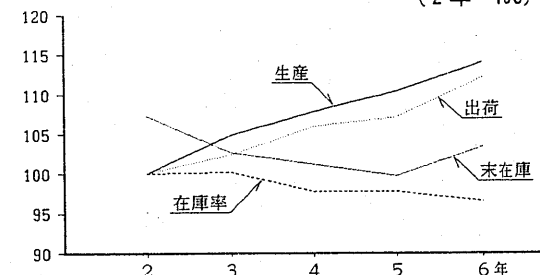
注1：輸出向け及び国内向け出荷は「鉱工業出荷内訳表」による。
注2：輸出向け及び国内向け出荷の前年同期比は試算値である。
注3：年の数値は原指数による。

(2) 石油・石炭製品工業の生産は7年間、

出荷は9年間とともに連続の上昇

石油・石炭製品工業の生産は前年比3.4%と7年連続、出荷は同4.8%と9年連続の上昇となった。品目別に生産及び出荷をみると、輸送関連油種である揮発油、軽油は自動車保有台数の堅調な

第2図 石油・石炭製品工業の指数の推移
(2年=100)

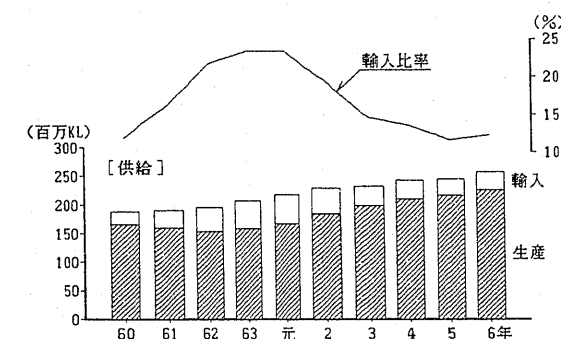


2. 石 油

(1) 燃料油販売は過去最高

6年の燃料油の生産は、2億2648万kl、前年比4.7%と7年連続の増加となった。輸入は3190万kl、同12.1%の増加、輸入比率（輸入/(生産+輸入)）は12.3%となり、前年に比べ0.7ポイント上昇となった。輸出は1711万kl、同10.8%の増加となった。消費者向け総販売は、記録的な今夏の猛暑、渇水による電力業向けC重油の増加をはじめ、揮発油、ナフサ、軽油など軒並み増加したことにより2億3742万kl、同5.3%と54年を上回り過去最高となった（第3図、第2表）。

第3図 燃料油の生産・輸入及び輸入比率の推移



第2表 燃料油の生産・輸入・販売・輸出・在庫
(単位：万kl)

	生産			輸入			消費者向け総販売			輸 出			年 末 在 庫		
	5年	6年	前年比	5年	6年	前年比	5年	6年	前年比	5年	6年	前年比	5年	6年	前年比
燃料油	21628	22648	4.7	2845	3190	12.1	22550	23742	5.3	1544	1711	10.8	1614	1671	3.5
揮発油	4799	4986	3.9	59	133	125.4	4782	5013	4.8	64	86	34.4	261	284	8.8
ナフサ	1736	1746	0.6	1928	2225	15.4	3609	3907	8.3	22	28	27.3	142	141	▲0.7
ジェット燃料油	645	718	11.3	—	—	—	418	431	3.1	235	275	17.0	63	81	28.6
灯油	2696	2720	0.9	207	224	8.2	2804	2803	0.0	30	48	60.0	475	495	4.2
軽油	4126	4394	6.5	141	151	7.1	4139	4388	6.0	134	166	23.9	229	247	7.9
A重油	2787	2823	1.3	108	102	▲5.6	2772	2776	0.1	132	146	10.6	197	199	1.0
B重油	15	14	▲6.7	—	—	—	15	13	▲13.3	—	—	—	1	1	0.0
C重油	4824	5248	8.8	402	357	▲11.2	4012	4410	9.9	926	962	3.9	246	224	▲8.9

伸びなどに支えられ国内需要が好調に推移したほか、B・C重油はウェイトの大部分を占めるC重油が夏の猛暑による電力需要の増加に加え、渇水に伴う水力発電から火力発電へのシフトによる需要増により増加となった。コークスは、9割を占める溶鉱炉用をはじめ、鋳物用、一般用とも減少となった。

在庫は、需要好調に伴う輸送関連油種（揮発油、ジェット燃料油、軽油）の積み増しに加え、灯油、液化石油ガスなども増加となり前年末比3.7%と4年ぶりの上昇となった（第2図）。

燃料油の需給動向を油種別にみると、

① 揮発油の生産は、4986万kl、同3.9%と8年連続前年を上回り、6年連続の過去最高記録を更新した。輸入は133万kl、同125.4%の増加となった。輸出は86万kl、同34.4%の増加となった。消費者向け総販売は、今夏の記録的な猛暑に伴うカークーラーの高稼働、レジャー需要の増加に加え、ガソリン車の新車登録台数が4年ぶりに増加し、保有台数も堅調に推移したことなどから5013万kl、同4.8%の増加となり、20年連続の過去最高記録の更新となった。

② ナフサの生産は、1746万kl、同0.6%と7年連続前年を上回った。輸入は2225万kl、同15.4%の増加、輸入比率は56.0%と前年に比べ3.4ポイントの上昇となった。輸出は28万kl、同27.3%の増加となった。消費者向け総販売は、3907万kl、同8.3%と4年連続して前年を上回った。これは主需要先である石油化学部門のエチレン、B・T・X(純ベンゾール、純トリオール、キシロール)生産が好調に推移したことによる。

③ ジェット燃料油の生産は、718万kl、同11.3%と6年連続前年を上回り、前年の過去最高記録を更新した。輸出は275万kl、同17.0%の増加となった。消費者向け総販売は、9月の関西新空港開港の影響もあって431万kl、同3.1%の増加となり、9年連続の過去最高記録の更新となった。

④ 灯油の生産は、2720万kl、同0.9%と5年連続の増加となった。輸入は224万kl、同8.2%の増加、輸出は48万kl、同60.0%の増加となった。消費者向け総販売は2803万kl、同0.0%の横ばいとなった。これは年初の1～3月は気温が低かった

ものの、10～12月は高い気温で推移したことによる。

④ 軽油の生産は、4394万kl、同6.5%と7年連続前年を上回り、6年連続の過去最高記録を更新した。輸入は151万kl、同7.1%の増加、輸出は166万kl、同23.9%の増加となった。消費者向け総販売は4388万kl、同6.0%の増加となり、18年連続の過去最高記録の更新となった。これはRV車を中心とする軽油車の新車新規登録・保有台数の増加、宅配便の好調、6年5月10月からの道路交通法改正による過積載規制強化の影響などを受けたことによる。

⑤ A重油の生産は、2823万kl、同1.3%と9年連続前年を上回り7年連続の過去最高記録を更新した。輸入は102万kl、同▲5.6%の減少、輸出は146万kl、同10.6%の増加となった。消費者向け総販売は、景気回復の動きから2776万kl、同0.1%とわずかな増加となった。

⑥ C重油の生産は、5248万kl、同8.8%と7年連続の増加となった。輸入は357万kl、同▲11.2%の減少、輸出は外航船向けの好調から962万kl、同3.9%の増加となった。消費者向け総販売は、今夏の記録的な猛暑と渇水による電力向け需要の増加から4410万kl、同9.9%の増加となった。

(2) 原油の輸入は7年連続増加

6年の原油輸入は、2億7085万kl(検尺ベース)、前年比6.2%と7年連続の増加となった。これは電力向け(非精製用)出荷が猛暑、渇水により需要が増加したこと、製品需要が好調であったことから国内精製を増加させたことによる。

原油の輸入を国別にみると、1位がアラブ首長

第3表 原油の国別輸入

(単位:万kl)

区 分	5 年	構 成 比 (%)	6 年	構 成 比 (%)	前 年 比 (%)
計	25 510	100.0	27 085	100.0	6.2
アラブ首長国連邦	6 350	24.9	7 068	26.1	11.3
サウジアラビア	5 554	21.8	5 218	19.3	▲ 6.0
イ ラ ン	2 171	8.5	2 636	9.7	21.4
インドネシア	2 267	8.9	2 428	9.0	7.1
オ マ ーン	1 420	5.6	1 822	6.7	28.3
カ タ ール	1 683	6.6	1 683	6.2	0.0
中 国	1 429	5.6	1 444	5.3	1.0
ク ウ ェ ート	1 111	4.4	1 123	4.1	1.1
中 立 地 帯	1 056	4.1	1 158	4.3	9.7
マ レ ー シ ア	527	2.1	506	1.9	▲ 4.0
ベ ト ナ ム	436	1.7	503	1.9	15.4
そ の 他	1 506	5.9	1 496	5.5	▲ 0.7

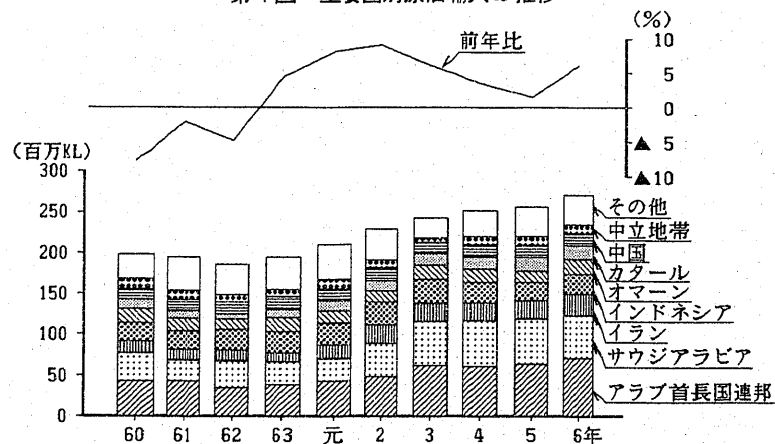
国連邦(同11.3%増)、2位がサウジアラビア(同▲6.0%減)、3位がイラン(同21.4%増)、4位がインドネシア(電力用の増加により同7.1%増)、5位がオマーン(同28.3%増)となっている(第4図、第3表)。

OPEC依存度は79.2%で前年に比べ▲1.0ポイント低下、中東依存度は77.1%で同0.8ポイントの上昇となった(第5図)。

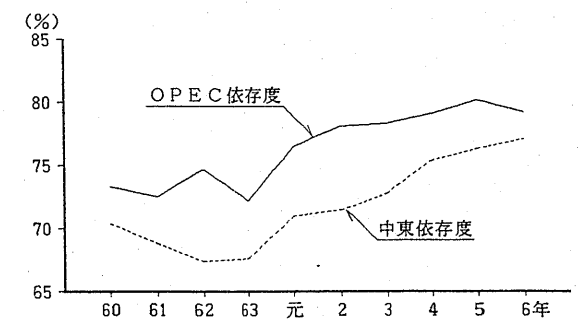
原油処理量は、製品需要の好調を背景に2億4294万kl、同4.6%の増加となった。製油所の平均稼働率は82.0%で前年に比べ1.8ポイントの上昇となった。6年末の原油在庫量は2166万kl、前年末比3.9%の増加となった。なお、6年末の備蓄量(製品換算)は民間備蓄が84日分(4719万kl)、国家備蓄が74日分(4163万kl)で合計158日分となっている。

原油の輸入価格は、1月～4月までは14ドル/バレル台で推移したが、米国の景気回復、OPECの生産枠据置、ナイジェリアの石油労組のストライキなどにより5月からは上昇傾向で推移したが、年平均では16.45ドル/バレル、前年比▲6.8%の低下となった。また、円ベースでは年平均10582円/kl、同▲15.0%の低下となった(第6図)。

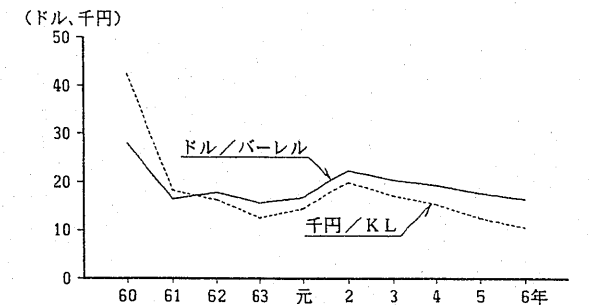
第4図 主要国別原油輸入の推移



第5図 OPEC及び中東依存度の推移



第6図 原油輸入価格の推移



3. コークス

(1) 生産は6年連続の減少

6年のコークスの生産は、4199万t、前年比▲1.9%と6年連続の減少となった(第4表)。これは、最大の需要先である鉄鋼業において、微粉炭の高炉吹き込み量の増加により高炉銑のコークス消費量が減少していることによる。高炉による銑鉄1t当たりのコークス消費量をみると、4年432kg、5年428kg、6年412kgと年々低下している。

生産を品種別にみると、全体の9割強を占める溶鋳炉用が3872万t、同▲1.4%と減少となったのをはじめ、鋳物用(71万t、同▲16.2%減)、一

般用(256万t、同▲4.3%減)も減少となった。業態別にみると、製鉄業は2809万t、同0.1%とわずかに増加、専業も658万t、同0.8%の増加となったが、製鉄化学は661万t、同▲7.7%の減少、ガス業も71万t、同▲31.2%の減少となった(第7図)。

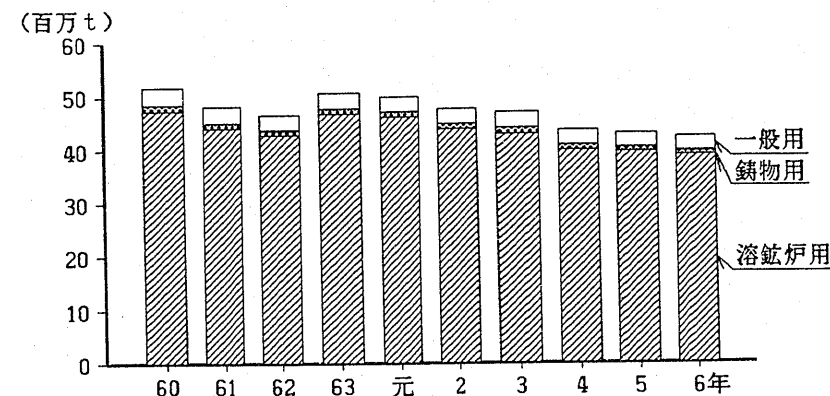
コークスの年平均月産能力は420万t、年平均稼働率は80.0%であった。

第4表 コークス生産・需要・在庫 (単位:千t)

区 分		5 年	6 年	前年比 (%)
生 産		42 791	41 992	▲ 1.9
品 種 別	溶 鋳 炉 用	39 272	38 723	▲ 1.4
	鋳 物 用	841	705	▲16.2
	一 般 用	2 679	2 564	▲ 4.3
業 態 別	製 鉄 業	28 077	28 095	0.1
	製 鉄 化 学	7 166	6 613	▲ 7.7
	専 業	6 524	6 579	0.8
	ガ ス 業	1 024	705	▲31.2
需 要		43 409	42 294	▲ 2.6
生 産 工 場 消 費		27 972	27 635	▲ 1.2
販 売		16 467	16 213	▲ 1.5
国 内 向 け		13 589	13 172	▲ 3.1
高 炉		10 342	9 723	▲ 6.0
化 学 工 業		118	153	▲29.7
窯 業 ・ 土 石 製 品		290	204	▲29.7
フ ェ ロ ア ロ イ		366	314	▲14.2
銑 鉄 鋳 物		491	429	▲12.6
非 鉄 金 属		230	199	▲13.5
そ の 他		1 752	2 151	22.8
輸 出		2 878	3 041	5.7
年 末 業 者 在 庫		1 884	1 582	▲16.0
生 産 工 場		1 751	1 515	▲13.5
生 産 工 場 外		133	67	▲49.6
平 均 月 産 能 力		4 301	4 200	▲ 2.3
年 平 均 稼 働 率 (%)		79.6	80.0	0.4

注1: 需要=供給(年初在庫+生産)-年末在庫
 2: 販売はコークス販売月報による。販売には輸出を含む。
 3: *印はポイント差である。

第7図 コークスの品種別生産推移



(2) 需要は高炉向けを中心に減少

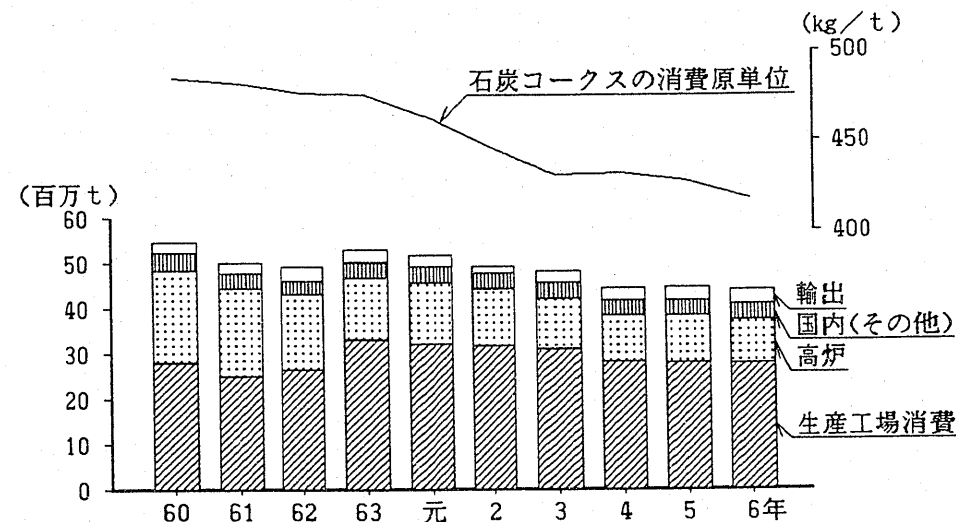
コークスの需要は4229万t、前年度比▲2.6%の減少となった。これは景気低迷による需要減と高炉銑のコークス消費原単位の低下による(第4表)。

需要の7割近くを占める生産工場の消費分は2764万t、同▲1.2%の減少となっている。販売は1621万t、同▲1.5%の減少となった。これを需要部門別にみると、国内向けの7割強を占める高炉向けが972万t、同▲6.0%の減少となったのをはじめ、窯業・土石製品向け、フェロアロイ向け、

銑鉄鋳物向けなど軒並み減少となっている。その中で化学工業向けはエチレンなど石油化学製品の好調を反映して15万t、同29.7%の大幅な増加となった。輸出は304万t、同5.7%と4年連続の増加となった。国別にみると、アメリカを中心に、ベルギー、フィリピン、ドイツなどが増加となり、ブラジル、台湾などが減少となった。

年末業者在庫は158万t、前年末比▲16.0%の減少となった。内訳をみると、生産工場分は152万t、同▲13.5%、生産工場外分は7万t、同▲49.6%とそれぞれ減少となった(第8図)。

第8図 コークスの需要推移



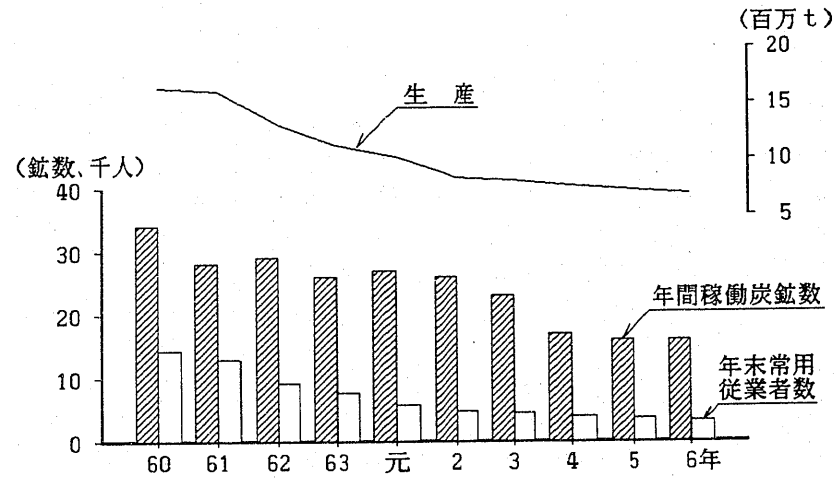
4. 石 炭

(1) 生産は14年連続の減少

6年の石炭の生産は693万t、前年比▲3.9%と14年連続の減少となった。地区別にみると、北海道は339万t、同▲11.9%の減少、本州・九州は354万t、同5.1%の増加となった(第5表、第9図)。

6年の年間稼働炭鉱数は前年と同じ16炭鉱であった。生産規模別にみると、年産100万t以上の炭鉱は前年と同じく3炭鉱で、生産量に占めるその割合は81.9%となっている(第5表、第9図)。

第9図 石炭の生産・炭鉱数・従業者数の推移



第5表 石炭生産及び稼働炭鉱数

(単位：千t)

年	生産	前年比 (%)	地区別		炭種別		年間稼働炭鉱数
			北海道	本州・九州	原料炭	一般炭(無煙炭を含む)	
昭和63年	11 223	▲14.0	6 786	4 438	1 028	10 195	26
平成1	10 187	▲ 9.2	6 381	3 806	857	9 330	27
2	8 263	▲18.9	4 732	3 531	111	8 151	26
3	8 053	▲ 2.5	4 636	3 417	—	8 053	23
4	7 598	▲ 5.7	4 106	3 492	—	7 598	17
5	7 217	▲ 5.0	3 847	3 370	—	7 217	16
6	6 932	▲ 3.9	3 390	3 542	—	6 931	16

6年末の常用従業者数は、3202人(北海道1580人、本州・九州1622人)で、合理化等の影響により前年に比べ▲474人(北海道▲355人減、本州・九州▲119人減)の減少となった(第6表、第9図)。

なお、新石炭政策の3年目にあたる6年度の石炭生産は、6年度の合理化実施計画の目標値であ

る690万tを下回る674万tとなり、前年度比▲6.4%の減少となっている。

(2) 輸入炭入着量は引き続き増加

輸入炭の入着量は1億1617万t、前年比4.3%の増加となった(第10図、第7表)。

国別にみると、オーストラリアが6286万t、同

第6表 常用従業者数の推移

(単位：人)

年	年 末 常用従業者	前年比 (%)	北 海 道	本 州 ・ 九 州
			昭 和 63 年	7 712
平 成 1	5 730	▲25.7	3 538	2 192
2	4 751	▲17.1	2 612	2 139
3	4 455	▲ 6.2	2 445	2 010
4	3 918	▲12.1	2 037	1 881
5	3 676	▲ 6.2	1 935	1 741
6	3 202	▲12.9	1 580	1 622

1.8%の増加となり、入着量の5割強を占め、次いでカナダが1674万t同4.3%の増加、アメリカが926万t、同▲15.1%の減少となっている。この上位3か国で入着量の76.5%を占め、以下、中国、インドネシア、南アフリカ、ロシアの順となっている。

炭種別にみると、原料炭は6323万t、同▲2.7%

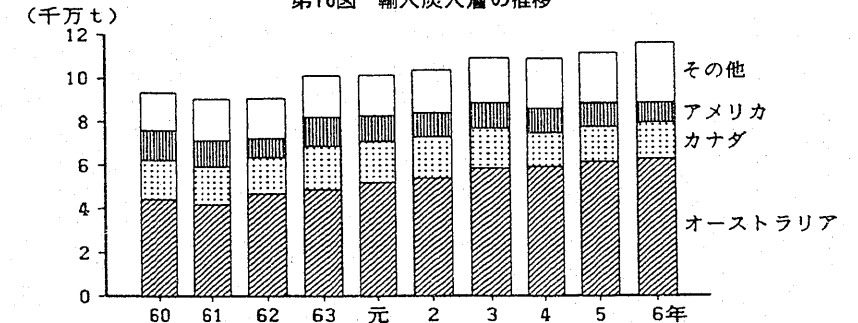
の減少となり、入着量に占める原料炭の割合は54.4%、前年に比べ▲3.9ポイントの低下となった。一般炭(無煙炭を含む、以下同じ)は5294万t、同14.0%の増加となり、過去最高を記録した。入着量に占める一般炭の割合も45.6%と前年に比べ3.9ポイントの上昇となった。

第7表 輸入炭の炭種別・国別入着量の推移

(単位：千t)

区 分		5 年	6 年	前年比 (%)
計		111 403	116 170	4.3
炭種別	原 料 炭	64 971	63 225	▲ 2.7
	一 般 炭 (無 煙 炭 を 含 む)	46 433	52 945	14.0
国 別	オーストラリア	61 746	62 858	1.8
	カナダ	16 050	16 741	4.3
	アメリカ	10 903	9 255	▲15.1
	中国	6 194	7 915	27.8
	インドネシア	5 856	7 872	34.4
	南アフリカ	5 170	5 628	8.9
	ロシア	4 215	4 378	3.9
その他	1 270	1 524	20.0	

第10図 輸入炭入着の推移



(3) 供給、販売ともに増加

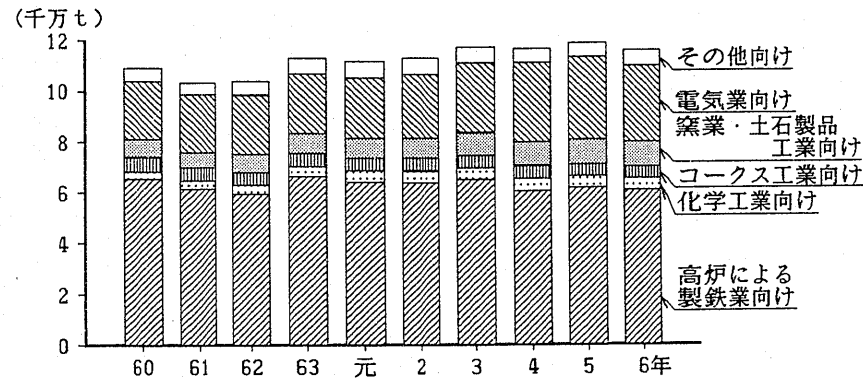
6年の供給（年初在庫+生産+輸入+鉱業所受入）は、1億2574万t、前年比3.1%の増加となった。

販売（国内炭+輸入炭）は1億2304万t、同3.6%の増加となった（第11図、第8表）。産業別にみると、5割弱を占める高炉による製鉄業向けが鉄鋼生産の不振を反映して6075万t、同▲1.4%の減少となり、化学工業向け、コークス工業向けも減少となったが、電気業向けは猛暑、渇水による電力需要増に伴い3718万t、同13.5%と大幅な増

加、窯業・土石製品工業向けはセメント・セメント製品の需要増による生産増により971万t、同0.7%の増加、パルプ・紙・紙加工品工業向けは猛暑の影響を受けた飲料水などの販売増による段ボールの生産増から357万t、同14.0%の増加となった。なお、販売に占める国内炭の割合は約5%でそのほぼ全量が電気業向けに販売されている。

6年末の総在庫（国内炭+輸入炭）は266万t、前年末比1.6%の増加となった。このうち国内炭の在庫は191万t、同▲11.5%の減少となっている。

第11図 石炭の産業別販売の推移



第8表 石炭総販売（輸入炭を含む）

（単位：千t）

	5 年			6 年						
	総販売	国内炭	輸入炭	総販売	前年比 (%)	国内炭	前年比 (%)	輸入炭	前年比 (%)	
計	118 758	7 382	111 376	123 038	3.6	7 160	▲ 3.0	115 879	4.0	
炭種別	原料炭	—	64 970	63 224	▲ 2.7	—	—	63 224	▲ 2.7	
	一般炭 (無煙炭を含む)	53 788	7 382	46 406	59 814	11.2	7 160	▲ 3.0	52 655	13.5
産業別	高炉による製鉄業向け	61 625	—	61 625	60 750	▲ 1.4	—	—	60 750	▲ 1.4
	化学工業向け	4 630	—	4 630	4 584	▲ 1.0	—	—	4 584	▲ 1.0
	パルプ・紙・紙加工品工業向け	3 126	24	3 102	3 565	14.0	27	12.5	3 538	14.1
	コークス工業向け	4 626	—	4 626	4 621	▲ 0.1	—	—	4 621	▲ 0.1
	窯業・土石製品工業向け	9 640	1	9 639	9 706	0.7	0	—	9 705	0.7
	電気業向け	32 746	7 304	25 442	37 183	13.5	7 096	▲ 2.8	30 087	18.3
	その他	2 366	53	2 313	2 629	11.1	36	▲32.1	2 593	12.1

主要業種分類生産。

年……原指数
月別……季節調整済指数

Table of production indices for various industries including 鉄鋼, 非鉄金属, 金製品, etc. Columns include industry name and index values for years 1994 and 1996.

Table of shipment indices (出荷) for various industries, similar to the production table but tracking shipment volumes.

Table of inventory indices (在庫) for various industries, showing stock levels over time.

出荷・在庫指数

(平成2年平均=100)

Table of shipment and inventory indices for industries like 輸送機械, 精密機械, 窯業・土石製品, etc. Includes a column for month (1-15).

Table of shipment and inventory indices for industries like 輸送機械, 精密機械, 窯業・土石製品, etc. Includes a column for month (1-15).

Table of shipment and inventory indices for industries like 輸送機械, 精密機械, 窯業・土石製品, etc. Includes a column for month (1-15).

〈石
1. 石油 需

区 分	単位	昭和60年	61	62	63	平成1年	2	3	4	5	6
天然ガス											
生産	10 ⁶ m ³	2 225	2 105	2 168	2 097	2 009	2 044	2 135	2 159	2 204	2 274
消費	"	25	25	23	28	38	44	35	34	33	31
出荷	"	2 342	2 183	2 327	2 266	2 118	2 145	2 238	2 260	2 308	2 334
年末在庫	"	144	143	127	128	135	144	144	144	144	144
原油											
生産	10 ³ kZ	625	736	707	692	641	632	878	1 002	911	870
輸入	"	198 330	194 515	185 380	193 851	209 692	228 760	242 697	251 234	255 096	270 848
消費(原油処理)	"	181 033	173 599	168 925	174 069	184 204	201 054	213 411	227 212	232 227	242 940
出荷	"	15 090	1 622	15 396	20 957	22 474	26 317	27 189	25 862	20 154	24 710
年末在庫	"	25 497	27 888	26 932	22 838	23 356	23 930	24 060	20 701	20 857	21 679
精製業者	"	20 701	23 332	21 589	18 652	19 128	18 949	19 157	17 116	16 908	18 421
基地・油槽所	"	4 683	4 384	5 134	3 973	3 984	4 826	4 830	3 441	3 822	3 095
その他	"	113	172	209	213	245	155	73	144	127	163
燃料油計											
生産	10 ³ kZ	165 942	159 814	152 925	158 535	167 097	184 395	198 381	209 957	216 283	226 485
輸入	"	22 389	31 051	42 293	48 421	50 934	44 494	33 928	32 872	28 451	31 903
消費者向総販売	"	181 404	183 782	187 445	201 720	208 877	217 171	220 342	227 709	225 501	237 416
出荷	"	4 309	2 849	2 763	1 451	3 503	6 474	9 532	12 688	15 441	17 114
年末在庫	"	14 309	14 171	14 749	14 363	16 356	18 002	16 786	15 921	16 136	16 711
揮発油											
生産	10 ³ kZ	36 435	34 322	34 520	35 586	38 482	42 272	44 449	46 264	47 991	49 857
輸入	"	—	3 293	4 190	3 902	3 934	2 537	1 367	1 114	593	1 326
消費者向総販売	"	36 545	37 446	38 141	39 471	41 987	44 446	45 801	47 061	47 816	50 130
出荷	"	2	1	199	58	193	104	—	—	643	856
年末在庫	"	1 730	1 788	2 025	1 882	2 063	2 322	2 263	2 506	2 606	2 835
ナフサ											
生産	10 ³ kZ	10 348	9 672	8 733	8 754	8 949	10 860	14 092	16 002	17 358	17 460
輸入	"	14 896	17 294	20 043	22 634	23 676	21 573	19 960	20 678	19 285	22 249
消費者向総販売	"	24 354	25 819	27 467	29 897	31 173	31 110	32 698	35 957	36 093	39 069
出荷	"	11	—	49	72	319	427	420	628	220	278
年末在庫	"	1 317	1 612	1 662	1 675	1 738	1 522	1 807	1 499	1 418	1 406
ジェット燃料油											
生産	10 ³ kZ	4 327	4 020	4 038	3 857	4 193	4 441	5 202	6 009	6 450	7 181
輸入	"	—	—	—	—	—	—	—	—	—	—
消費者向総販売	"	2 979	3 131	3 196	3 309	3 466	3 637	3 787	3 942	4 181	4 315
出荷	"	1 452	988	826	551	669	706	1 396	2 007	2 353	2 755
年末在庫	"	517	484	462	439	451	526	533	582	626	810
灯油											
生産	10 ³ kZ	24 248	24 089	20 054	21 039	20 439	23 119	24 469	26 004	26 960	27 198
輸入	"	—	2 648	6 012	7 472	8 170	5 409	2 746	2 342	2 067	2 237
消費者向総販売	"	24 583	25 794	25 363	28 186	26 600	26 324	27 075	27 525	28 038	28 035
出荷	"	16	15	90	62	356	550	601	520	303	481
年末在庫	"	4 385	4 678	4 599	4 247	5 265	6 265	5 222	4 881	4 752	4 950

注：天然ガス出荷は原油・天然ガス鉱業向け出荷【P24(3)】を除く。

油〉
給 推 移

区 分	単位	昭和60年	61	62	63	平成1年	2	3	4	5	6
軽油											
生産	10 ³ kZ	25 468	26 123	25 236	25 554	27 773	31 980	37 653	39 862	41 260	43 943
輸入	"	0	892	4 038	6 421	7 088	6 015	2 583	1 794	1 412	1 508
消費者向総販売	"	25 453	26 970	28 902	31 508	34 111	37 178	39 321	40 616	41 386	43 881
出荷	"	182	100	214	247	465	699	1 004	1 366	1 344	1 661
年末在庫	"	1 613	1 550	1 629	1 720	2 083	2 363	2 389	2 236	2 292	2 467
重油計											
生産	10 ³ kZ	65 117	61 589	60 344	63 746	67 262	71 722	72 514	75 817	76 264	80 846
輸入	"	7 493	6 924	8 010	7 993	8 056	8 959	7 272	6 945	5 094	4 584
消費者向総販売	"	67 490	64 622	64 377	69 348	71 540	74 475	71 659	72 609	67 986	71 987
出荷	"	2 646	1 796	1 385	461	1 501	3 987	6 100	8 167	10 578	11 083
年末在庫	"	4 748	4 060	4 372	4 400	4 756	5 004	4 662	4 217	4 442	4 243
A 重油											
生産	10 ³ kZ	18 959	19 400	20 453	22 923	24 956	26 141	27 008	27 497	27 871	28 229
輸入	"	1 690	1 818	1 804	1 730	1 794	1 714	1 305	1 114	1 076	1 016
消費者向総販売	"	20 140	20 786	21 777	24 608	25 908	26 765	27 664	27 754	27 718	27 757
出荷	"	413	597	621	214	640	796	945	1 089	1 317	1 461
年末在庫	"	1 867	1 718	1 592	1 710	2 052	2 411	2 172	1 987	1 972	1 988
B 重油											
生産	10 ³ kZ	2 058	1 797	1 814	1 468	1 063	794	438	161	154	138
輸入	"	—	—	—	—	—	—	—	—	—	—
消費者向総販売	"	2 150	1 916	1 877	1 484	1 072	813	481	147	152	129
出荷	"	7	5	1	1	3	2	2	0	—	—
年末在庫	"	268	226	185	133	99	90	25	13	13	11
C 重油											
生産	10 ³ kZ	44 100	40 392	38 077	39 355	41 243	44 787	45 068	48 159	48 239	52 479
輸入	"	5 803	5 106	6 206	6 263	6 262	7 246	5 967	5 830	4 018	3 568
消費者向総販売	"	45 200	41 920	40 723	43 255	44 560	46 897	43 514	44 708	40 116	44 101
出荷	"	2 226	1 194	762	246	858	3 189	5 153	7 077	9 261	9 622
年末在庫	"	2 613	2 116	2 595	2 557	2 605	2 503	2 464	2 217	2 458	2 243
潤滑油											
生産	10 ³ kZ	2 249	2 233	2 284	2 372	2 361	2 506	2 483	2 477	2 536	2 716
輸入	"	54	65	66	84	181	155	180	132	71	82
消費者向総販売	"	2 146	2 108	2 092	2 202	2 286	2 428	2 402	2 375	2 269	2 338
出荷	"	196	273	310	270	276	267	239	273	364	473
年末在庫	"	486	452	438	459	459	463	507	492	487	487
液化石油ガス											
生産	10 ³ t	8 354	7 833	8 214	4 168	4 346	4 459	4 576	4 724	4 601	4 584
輸入	"	11 540	11 942	12 612	12 690	14 039	14 723	14 572	15 286	15 234	15 182
消費者向総販売	"	17 876	18 227	18 797	16 992	18 191	18 746	19 373	19 752	19 956	19 426
出荷	"	35	34	45	—	5	2	9	7	10	16
年末在庫	"	2 563	2 335	2 738	2 454	2 654	3 118	2 894	3 207	3 077	3 322
液化天然ガス											
輸入	10 ³ t	27 556	28 260	29 167	30 765	33 202	35 627	38 087	39 035	39 228	42 166

注：液化石油ガスは昭和63年から調査対象に変更があり、輸入以外は接続しない。

2. 天然ガス・原油・

1. 天然

(1) 天然ガス生産・出荷・在庫

区分	生産	消費	出	荷		月(年・期)末 在庫	月(年・期)末 坑井数	排水量 (10 ³ kL)	
				販売	その他				
1 平成5年	2 203 509	33 397	2 640 263	2 259 357	380 906	144 123	1 070	70 959 120	1
2 6	2 273 539	30 923	2 659 915	2 285 293	374 622	144 435	1 035	66 794 165	2
3 5年度	2 228 595	32 909	2 642 888	2 271 440	371 448	144 391	1 063	70 263 670	3
4 平成6年 1～3月	646 677	10 651	742 841	652 357	90 484	144 391	1 063	18 108 824	4
5 4～6	513 368	6 761	622 940	527 366	95 574	144 120	988	16 672 888	5
6 7～9	532 225	5 485	614 543	527 129	87 414	144 259	977	15 114 424	6
7 10～12	581 269	8 026	679 591	578 441	101 150	144 435	1 035	16 898 029	7
8 平成6年 1月	233 460	4 101	261 865	229 716	32 149	144 288	1 063	6 294 361	8
9 2	206 337	3 434	234 682	206 635	28 047	144 169	1 068	5 611 927	9
10 3	206 880	3 116	246 294	216 006	30 288	144 391	1 063	6 202 536	10
11 4	170 403	2 478	207 581	178 914	28 667	144 298	1 042	5 764 751	11
12 5	171 780	2 277	207 869	179 275	28 594	144 394	1 001	5 694 132	12
13 6	171 185	2 006	207 490	169 177	38 313	144 120	988	5 214 005	13
14 7	185 189	1 929	209 432	179 014	30 418	144 364	980	5 208 795	14
15 8	177 218	1 780	204 338	176 894	27 444	144 201	964	4 946 867	15
16 9	169 818	1 776	200 773	171 221	29 552	144 259	977	4 958 762	16
17 10	162 093	1 986	195 026	160 819	34 207	144 314	1 012	5 254 045	17
18 11	197 577	2 422	226 418	195 317	31 101	144 461	1 026	5 573 882	18
19 12	221 599	3 618	258 147	222 305	35 842	144 435	1 035	6 070 102	19

注1：坑井数は月末採収井。 2：同業者間転売は販売に含め、自家使用及び同一企業内の他事業所向はその他の出荷に含む。
3：基準状態とは温度15.6℃=60°F、絶対圧760mmHg・水蒸気で飽和された状態をいう。

石油製品生産

ガス

(単位：千m³ (基準状態))

区分	生産	消費	出	荷		月(年・期)末 在庫	月(年・期)末 坑井数	排水量 (10 ³ kL)	
				販売	その他				
1 平成5年	2 203 509	33 397	2 640 263	2 259 357	380 906	144 123	1 070	70 959 120	1
2 6	2 273 539	30 923	2 659 915	2 285 293	374 622	144 435	1 035	66 794 165	2
3 5年度	2 228 595	32 909	2 642 888	2 271 440	371 448	144 391	1 063	70 263 670	3
4 平成6年 1～3月	646 677	10 651	742 841	652 357	90 484	144 391	1 063	18 108 824	4
5 4～6	513 368	6 761	622 940	527 366	95 574	144 120	988	16 672 888	5
6 7～9	532 225	5 485	614 543	527 129	87 414	144 259	977	15 114 424	6
7 10～12	581 269	8 026	679 591	578 441	101 150	144 435	1 035	16 898 029	7
8 平成6年 1月	233 460	4 101	261 865	229 716	32 149	144 288	1 063	6 294 361	8
9 2	206 337	3 434	234 682	206 635	28 047	144 169	1 068	5 611 927	9
10 3	206 880	3 116	246 294	216 006	30 288	144 391	1 063	6 202 536	10
11 4	170 403	2 478	207 581	178 914	28 667	144 298	1 042	5 764 751	11
12 5	171 780	2 277	207 869	179 275	28 594	144 394	1 001	5 694 132	12
13 6	171 185	2 006	207 490	169 177	38 313	144 120	988	5 214 005	13
14 7	185 189	1 929	209 432	179 014	30 418	144 364	980	5 208 795	14
15 8	177 218	1 780	204 338	176 894	27 444	144 201	964	4 946 867	15
16 9	169 818	1 776	200 773	171 221	29 552	144 259	977	4 958 762	16
17 10	162 093	1 986	195 026	160 819	34 207	144 314	1 012	5 254 045	17
18 11	197 577	2 422	226 418	195 317	31 101	144 461	1 026	5 573 882	18
19 12	221 599	3 618	258 147	222 305	35 842	144 435	1 035	6 070 102	19

(2) 天然ガス鉱床別、道県別生産

区分	計	油田ガス			ガス		
		秋田	新潟		北海道		
1 平成5年	2 203 509	44 786	20 387	18 018	2 153 894	1 908	
2 6	2 273 539	40 585	20 572	14 165	2 218 174	1 827	
3 5年度	2 228 595	42 758	20 453	15 817	2 179 059	1 869	
4 平成6年 1～3月	646 677	10 997	5 215	3 758	632 078	490	
5 4～6	513 368	10 061	5 157	3 525	499 249	447	
6 7～9	532 225	9 733	5 017	3 547	518 656	437	
7 10～12	581 269	9 794	5 183	3 335	568 191	453	
8 平成6年 1月	233 460	3 718	1 770	1 238	228 688	161	
9 2	206 337	3 352	1 621	1 091	201 469	165	
10 3	206 880	3 927	1 824	1 429	201 921	164	
11 4	170 403	3 441	1 758	1 194	165 820	149	
12 5	171 780	3 434	1 757	1 219	166 865	154	
13 6	171 185	3 186	1 642	1 112	166 564	144	
14 7	185 189	3 205	1 647	1 179	180 421	145	
15 8	177 218	3 241	1 709	1 137	172 660	148	
16 9	169 818	3 287	1 661	1 231	165 575	144	
17 10	162 093	3 285	1 659	1 215	157 866	147	
18 11	197 577	3 298	1 816	1 087	193 212	152	
19 12	221 599	3 211	1 708	1 033	217 113	154	

注：山形、栃木、東京、静岡、沖縄の名県分は合計及び鉱床別に含まれているが、数値は秘匿。

(単位：千m³ (基準状態))

区分	田ガス						炭田ガス	
	秋田	福島	千葉	新潟	長野	宮崎		
1 平成5年	8 439	268 003	461 372	1 408 729	108	4 750	4 829	1
2 6	9 647	265 457	449 659	1 487 083	98	3 781	14 780	2
3 5年度	8 840	251 845	462 507	1 448 568	108	4 730	6 778	3
4 平成6年 1～3月	2 841	64 816	124 663	437 865	27	1 230	3 602	4
5 4～6	1 840	59 697	109 707	326 290	27	1 086	4 058	5
6 7～9	1 726	83 167	99 751	332 475	23	905	3 836	6
7 10～12	3 240	57 777	115 538	390 453	21	560	3 284	7
8 平成6年 1月	992	26 857	43 221	156 969	9	429	1 054	8
9 2	925	21 657	38 393	139 886	9	389	1 516	9
10 3	924	16 302	43 049	141 010	9	412	1 032	10
11 4	681	15 517	37 808	111 236	9	374	1 142	11
12 5	599	22 627	37 013	106 049	9	365	1 481	12
13 6	560	21 553	34 886	109 005	9	347	1 435	13
14 7	585	27 666	34 681	116 946	9	323	1 563	14
15 8	501	29 533	32 157	109 944	7	314	1 317	15
16 9	640	25 968	32 913	105 585	7	268	956	16
17 10	867	5 970	36 050	114 554	7	220	942	17
18 11	942	27 194	37 446	127 254	7	168	1 067	18
19 12	1 431	24 613	42 042	148 645	7	172	1 275	19

(3) 天然ガス道県別、産業別出荷・消費内訳

(単位：千m³（基準状態）)

区 分	計	原 油 ・ 天 然 ガ ス 鉱 業		
		原 油 ・ 天 然 ガ ス 鉱 業	化 学 工 業	そ の 他 の 製 造 業
1 平成 5 年	2 673 660	366 035	457 852	44 500
2 6	2 690 838	356 886	435 667	41 779
3 北 海 道	2 916	109	—	—
4 秋 田	31 700	1 559	—	—
5 福 島	265 683	2 711	—	—
6 千 葉	599 464	157 620	111 861	539
7 新 潟	1 771 026	193 654	323 806	40 687
8 長 野	28	—	—	12
9 宮 崎	3 493	56	—	541

注1：同業者間の転売は原油・天然ガス鉱業に含む。
2：山形、栃木、東京、静岡、沖縄の各県分は合計に含まれているが、数値は秘匿。

電 気 業	ガ ス 業	運 輸 業 (自 動 車)	サ ー ビ ス 業	そ の 他 の 産 業
686 301	1 051 020	—	1 654	84 653
720 072	1 072 276	—	2 671	61 487
—	1 248	—	67	1 492
—	29 423	—	718	—
262 698	274	—	—	—
—	310 741	—	507	18 196
457 374	713 262	—	636	41 607
—	—	—	16	—
—	2 223	—	481	192

(4) 天然ガス・原油鉱場労務

(単位：人)

区 分	月 末 従 業 者 数		実 働 延 人 員	
	当 該 部 門		当 該 部 門	
	常 用	請 負	常 用	請 負
平成 5 年	1 627	22	390 622	7 179
6	1 634	48	400 947	7 775
5 年 度	1 670	34	394 299	7 656
平成 6 年 1 ~ 3 月	1 670	34	99 455	1 946
4 ~ 6	1 691	32	101 863	1 623
7 ~ 9	1 666	32	101 864	1 919
10 ~ 12	1 634	48	97 765	2 287
平成 6 年 1 月	1 657	26	33 987	591
2	1 652	27	32 361	671
3	1 670	34	33 107	684
4	1 692	21	34 050	438
5	1 725	31	32 373	490
6	1 691	32	35 440	695
7	1 644	22	33 710	437
8	1 674	28	34 724	765
9	1 666	32	33 430	717
10	1 727	36	34 098	785
11	1 648	31	32 465	713
12	1 634	48	31 202	789

注1：年、年度及び期の従業者数はそれぞれの年末、年度末及び期末の従業者数。
2：平成5年1月分から「労務」欄について調査の改正を行った。

(5) 天然ガス鉱場通商産業局別電力消費

(単位：kWh)

区 分	計	北 海 道	東 北	関 東	九 州
平成 5 年	259 667 754	1 656 630	5 255 326	241 486 736	11 269 062
6	254 113 847	1 588 479	5 282 663	238 365 654	8 877 051
5 年 度	258 347 938	1 605 421	5 263 464	240 331 103	11 147 950
平成 6 年 1 ~ 3 月	68 735 863	435 170	1 426 507	64 074 900	2 799 286
4 ~ 6	64 320 998	402 794	1 301 172	59 966 746	2 650 286
7 ~ 9	58 224 922	374 067	1 279 741	54 256 792	2 314 322
10 ~ 12	62 832 064	376 448	1 275 243	60 067 216	1 113 157
平成 6 年 1 月	23 493 731	144 705	508 287	21 870 002	970 737
2	22 277 533	144 508	449 296	20 807 228	876 501
3	22 964 599	145 957	468 924	21 397 670	952 048
4	22 223 750	135 009	451 659	20 744 616	892 466
5	21 726 704	134 773	433 132	20 255 391	903 408
6	20 370 544	133 012	416 381	18 966 739	854 412
7	19 688 418	133 121	420 547	18 280 174	854 576
8	19 385 742	116 031	435 611	18 011 620	822 480
9	19 150 762	124 915	423 583	17 964 998	637 266
10	19 613 302	121 556	386 262	18 678 216	427 268
11	21 104 148	129 629	456 689	20 173 169	344 661
12	22 114 614	125 263	432 292	21 215 831	341 228

注：沖縄の数値は九州に含む。

2. 原

油

(1) 原油生産・出荷・在庫

(単位：kl)

区 分	生 産	消 費	出 荷		月(年・期)末 在 庫	月(年・期)末 坑 井 数	
			販 売	そ の 他			
平成5 年	910 589	133	1 136 555	1 132 084	4 471	21 317	615
6	869 591	110	1 081 935	1 079 255	2 680	20 898	506
5 年 度	898 823	125	1 128 555	1 124 526	4 029	22 387	609
平成6年 1～3月	228 790	12	287 739	287 211	528	22 387	609
4～6	213 345	69	264 713	263 650	1 063	18 560	553
7～9	209 297	—	262 157	261 315	842	22 431	558
10～12	218 159	29	267 326	267 079	247	20 898	506
平成6年 1月	80 059	12	100 214	100 072	142	22 032	612
2	71 977	—	88 876	88 794	82	22 027	613
3	76 754	—	98 649	98 345	304	22 387	609
4	71 983	30	94 249	93 909	340	18 645	563
5	70 009	39	82 290	81 877	413	21 010	564
6	71 353	—	88 174	87 864	310	18 560	553
7	71 050	—	91 062	90 814	248	19 320	549
8	71 969	—	92 935	92 569	366	17 637	548
9	66 278	—	78 160	77 932	228	22 431	558
10	68 731	29	87 748	87 664	84	17 407	546
11	71 356	—	88 722	88 657	65	14 660	547
12	78 072	—	90 856	90 758	98	20 898	506

(3) 原油油種別生産

(単位：kl)

区 分	計	軽質原油	コンデンセート	中質原油	重質原油
		平成5 年	910 589	275 840	(242 801)
6	869 591	267 220	(234 256)	589 412	12 959
5 年 度	898 823	274 831	(241 814)	610 274	13 718
平成6年 1～3月	228 790	75 924	(67 825)	149 601	3 265
4～6	213 345	62 197	(54 299)	147 902	3 246
7～9	209 297	57 752	(50 064)	148 183	3 362
10～12	218 159	71 347	(62 068)	143 726	3 086
平成6年 1月	80 059	27 215	(24 521)	51 747	1 097
2	71 977	24 000	(21 461)	46 965	1 012
3	76 754	24 709	(21 843)	50 889	1 156
4	71 983	20 667	(17 937)	50 241	1 075
5	70 009	20 479	(17 707)	48 440	1 090
6	71 353	21 051	(18 655)	49 221	1 081
7	71 050	19 525	(17 201)	50 407	1 118
8	71 969	19 469	(16 834)	51 367	1 133
9	66 278	18 758	(16 029)	46 409	1 111
10	68 731	20 745	(17 792)	46 883	1 103
11	71 356	23 603	(19 986)	46 697	1 056
12	78 072	26 999	(24 290)	50 146	927

注：軽質原油の（ ）内はガス井よりガスの生産に伴って産出されたもの（コンデンセート）で内数。

(2) 原油県別生産

(単位：kl)

区 分	計	秋 田	山 形	福 島	新 潟
		平成5 年	910 589	118 583	12 227
6	869 591	116 387	11 494	2 831	738 879
5 年 度	898 823	115 190	12 442	2 554	768 637
平成6年 1～3月	228 790	28 739	3 190	707	196 154
4～6	213 345	29 765	2 874	573	180 133
7～9	209 297	28 084	2 620	1 021	177 572
10～12	218 159	29 799	2 810	530	185 020
平成6年 1月	80 059	9 717	1 108	291	68 943
2	71 977	8 890	994	200	61 893
3	76 754	10 132	1 088	216	65 318
4	71 983	10 033	979	151	60 820
5	70 009	10 308	953	226	58 522
6	71 353	9 424	942	196	60 791
7	71 050	9 385	852	254	60 559
8	71 969	9 787	886	337	60 959
9	66 278	8 912	882	430	56 054
10	68 731	9 614	907	58	58 152
11	71 356	10 420	909	256	59 771
12	78 072	9 765	994	216	67 097

(4) 原油鉱場通商産業局別電力消費

(単位：kWh)

区 分	計	東 北	関 東
		平成5 年	19 765 121
6	19 045 106	7 728 900	11 316 206
5 年 度	19 083 947	7 926 250	11 157 697
平成6年 1～3月	4 888 146	2 080 838	2 807 308
4～6	4 771 371	1 986 268	2 785 103
7～9	4 768 359	1 842 907	2 925 452
10～12	4 617 230	1 818 887	2 798 343
平成6年 1月	1 670 105	697 556	972 549
2	1 634 332	738 544	895 788
3	1 583 709	644 738	938 971
4	1 656 354	719 203	937 151
5	1 542 701	628 085	914 616
6	1 572 316	638 980	933 336
7	1 579 002	593 357	985 645
8	1 620 756	604 921	1 015 835
9	1 568 601	644 629	923 972
10	1 464 157	594 663	869 494
11	1 552 601	631 363	921 238
12	1 600 472	592 861	1 007 611

(5) 原油輸入

① 原油地域別、国別輸入

区分	合計	中国	南方計					
				マレーシア	ブルネイ	フィリピン	インドネシア	ベトナム
1 平成5年	255 095 743	14 290 664	35 985 443	5 271 067	3 256 178	263 273	22 670 968	4 360 156
2 6	270 848 222	14 435 978	37 477 440	5 058 082	2 845 332	207 922	24 279 587	5 030 166
3 5年度	256 405 556	13 786 478	34 908 252	5 023 071	3 281 963	248 535	21 824 812	4 337 684
4 平成6年1~3月	70 250 602	3 430 077	9 129 236	1 320 666	859 152	59 914	5 562 858	1 298 260
5 4~6	61 471 495	3 163 553	8 415 146	1 251 072	645 175	39 658	5 409 999	1 069 242
6 7~9	66 404 015	4 301 358	9 869 192	1 115 821	558 483	108 350	6 862 722	1 223 816
7 10~12	72 722 110	3 540 990	10 063 866	1 370 523	782 522	—	6 444 008	1 438 848
8 平成6年1月	24 117 276	1 207 594	3 126 131	334 410	367 888	—	1 901 737	493 710
9 2	22 403 351	991 543	2 829 876	448 987	286 933	59 914	1 695 821	338 221
10 3	23 729 975	1 230 940	3 173 229	537 269	204 331	—	1 965 300	466 329
11 4	21 777 765	1 002 607	2 949 633	482 815	243 199	—	1 858 357	365 262
12 5	20 549 413	1 110 330	2 888 604	503 413	175 858	—	1 958 954	250 379
13 6	19 144 317	1 050 616	2 576 909	264 844	226 118	39 658	1 592 688	453 601
14 7	19 753 745	1 309 065	2 475 345	263 631	141 802	34 796	1 790 312	244 804
15 8	24 147 469	1 291 088	3 924 880	413 567	145 733	—	2 809 322	556 258
16 9	22 502 801	1 701 205	3 468 967	438 623	270 948	73 554	2 263 088	422 754
17 10	22 955 535	1 162 805	3 105 253	407 943	292 365	—	2 006 757	398 188
18 11	24 273 826	1 129 825	3 507 990	516 797	149 592	—	2 357 110	456 526
19 12	25 492 749	1 248 360	3 450 623	445 783	340 565	—	2 080 141	584 134

(単位：kL)

インド	タイ	中東計	イラン	サウジアラビア	クウェート	中立地帯	カタール	
56 351	—	208 765 915	26 359 137	52 183 439	11 226 404	11 577 759	16 833 066	2
55 043	137 144	198 058 057	23 730 085	55 223 286	11 467 975	10 305 285	16 946 381	3
28 386	—	55 325 586	7 663 797	14 173 647	3 093 912	2 709 499	4 802 383	4
—	—	47 708 122	5 523 643	11 603 578	2 130 968	2 430 798	4 283 696	5
—	—	49 080 633	5 908 630	12 749 892	2 768 694	2 935 398	3 683 438	6
27 965	—	56 651 574	7 263 067	13 656 322	3 232 830	3 502 064	4 063 549	7
28 386	—	19 065 257	2 526 966	4 919 144	1 103 185	908 965	1 745 300	8
—	—	17 856 481	2 231 032	4 953 087	1 101 184	923 773	1 530 152	9
—	—	18 403 848	2 905 799	4 301 416	889 543	876 761	1 526 931	10
—	—	16 928 849	2 377 804	3 380 373	543 352	812 328	1 718 408	11
—	—	15 842 924	1 326 050	4 832 485	929 410	815 357	1 335 937	12
—	—	14 936 349	1 819 789	3 390 720	658 206	803 113	1 229 351	13
—	—	15 091 545	2 079 046	3 362 106	735 982	974 338	1 389 490	14
—	—	17 894 409	1 685 650	5 474 967	739 688	1 191 834	1 000 281	15
—	—	16 094 679	2 143 934	3 912 819	1 293 024	769 226	1 293 667	16
—	—	18 008 319	2 587 947	4 360 830	772 430	1 103 525	1 400 985	17
27 965	—	18 708 421	2 111 951	4 805 585	1 271 571	1 073 306	1 096 634	18
—	—	19 934 834	2 563 169	4 489 907	1 188 829	1 325 233	1 565 930	19

区分	中東				ロシア	中南米計	アフリカ計	
	オマーン	イエメン	アラブ首長国連邦	メキシコ			ベネズエラ	
1 平成5年	14 202 166	1 206 903	63 501 243	12 930	4 808 388	4 379 624	428 764	2 654 790
2 6	18 218 357	1 692 613	70 675 140	22 365	5 314 541	4 842 600	471 941	1 250 547
3 5年度	14 921 056	987 119	64 476 870	5 237	4 826 250	4 324 149	502 101	2 142 242
4 平成6年1~3月	4 629 498	219 677	18 033 173	—	1 179 832	1 022 389	157 443	290 837
5 4~6	4 698 435	358 248	16 678 756	—	1 275 512	1 197 268	78 244	—
6 7~9	4 043 732	—	16 990 849	16 833	1 442 254	1 363 961	78 293	650 934
7 10~12	4 846 692	1 114 688	18 972 362	5 532	1 416 943	1 258 982	157 961	308 776
8 平成6年1月	1 752 673	—	6 109 024	—	481 831	403 566	78 265	—
9 2	1 435 741	60 002	5 621 510	—	286 957	286 957	—	—
10 3	1 441 084	159 675	6 302 639	—	411 044	331 866	79 178	290 837
11 4	2 008 137	71 908	6 016 539	—	441 561	441 561	—	—
12 5	1 106 084	7 604	5 489 997	—	369 967	328 206	41 761	—
13 6	1 584 214	278 736	5 172 220	—	463 984	427 501	36 483	—
14 7	1 113 989	—	5 436 594	11 371	536 093	536 093	—	99 985
15 8	1 330 069	—	6 471 920	5 462	483 586	405 293	78 293	—
16 9	1 599 674	—	5 082 335	—	422 575	422 575	—	550 949
17 10	1 326 702	221 923	6 233 977	5 532	369 085	289 922	79 163	—
18 11	1 579 648	158 839	6 610 887	—	556 472	556 472	—	162 360
19 12	1 940 342	733 926	6 127 498	—	491 386	412 588	78 798	146 416

エジプト	アンゴラ	ガボン	ナイジェリア	大洋州計	オーストラリア	ニュージーランド	パプアニューギニア	
191 837	70 866	679 068	308 776	3 581 436	3 117 428	75 441	388 567	2
191 837	265 047	1 685 358	—	2 679 040	2 413 066	80 874	185 100	3
191 837	—	99 000	—	895 034	797 112	—	97 922	4
—	—	—	—	909 162	769 127	40 442	99 593	5
—	70 866	580 068	—	1 042 811	943 152	—	99 659	6
—	—	—	308 776	734 429	608 037	34 999	91 393	7
—	—	—	—	236 463	236 463	—	—	8
—	—	—	—	438 494	340 572	—	97 922	9
191 837	—	99 000	—	220 077	220 077	—	—	10
—	—	—	—	455 115	315 080	40 442	99 593	11
—	—	—	—	337 588	337 588	—	—	12
—	—	—	—	116 459	116 459	—	—	13
—	—	99 985	—	230 341	230 341	—	—	14
—	—	—	—	548 044	448 385	—	99 659	15
—	70 866	480 083	—	264 426	264 426	—	—	16
—	—	—	—	304 541	304 541	—	—	17
—	—	—	162 360	208 758	117 365	—	91 393	18
—	—	—	146 416	221 130	186 131	34 999	—	19

② 原油油種別輸入

（単位：kZ）

区 分	合 計	中国計	南 方														
			大 慶 勝 利	渤 海 ライト	渤 海 ライト2	南 海 ライト	マレーシア	タピス・ブレンド	タピス・トップ	テレンガノ・コンデント	デュラン	ミリ・ライト					
1 平成5 年	255 095 743	14 290 664	11 859 722	1 773 935	146 605	193 502	272 694										
2 6	270 848 222	14 435 978	12 132 333	1 754 013	—	112 513	—										
3 5 年 度	256 405 556	13 786 478	11 654 491	1 626 972	116 807	168 427	145 256										
4 平成6年 1～3月	70 250 602	3 430 077	2 945 435	430 327	—	23 996	—										
5 4～6	61 471 495	3 163 553	2 639 639	372 570	—	29 894	—										
6 7～9	66 404 015	4 301 358	3 705 489	384 374	—	28 617	—										
7 10～12	72 722 110	3 540 990	2 841 770	566 742	—	30 006	—										
8 平成6年 1月	24 117 276	1 207 594	1 006 882	176 716	—	23 996	—										
9 2	22 403 351	991 543	834 942	126 282	—	—	—										
10 3	23 729 975	1 230 940	1 103 611	127 329	—	—	—										
11 4	21 777 765	1 002 607	881 465	121 142	—	—	—										
12 5	20 549 413	1 110 330	987 632	64 159	—	29 894	—										
13 6	19 144 317	1 050 616	770 542	187 269	—	—	—										
14 7	19 753 745	1 309 065	1 095 026	127 538	—	28 617	—										
15 8	24 147 469	1 291 088	1 131 542	127 005	—	—	—										
16 9	22 502 801	1 701 205	1 478 921	129 831	—	—	—										
17 10	22 955 535	1 162 805	880 012	252 787	—	30 006	—										
18 11	24 273 826	1 129 825	929 989	129 031	—	—	—										
19 12	25 492 749	1 248 360	1 031 769	184 924	—	—	—										

南 海 ミディアム	南 方 計	マレーシア 計	タピス・ブレンド	タピス・トップ	テレンガノ・コンデント	デュラン	ミリ・ライト	
437 119	37 477 440	5 058 082	1 959 950	31 334	—	331 458	1 252 922	2
74 525	34 908 252	5 023 071	2 347 450	15 604	17 309	34 461	1 092 456	3
30 319	9 129 236	1 320 666	676 739	15 604	—	34 461	262 628	4
121 450	8 415 146	1 251 072	471 600	—	—	—	319 378	5
182 878	9 869 192	1 115 821	225 626	—	—	230 647	352 335	6
102 472	10 063 866	1 370 523	585 985	15 730	—	66 350	318 581	7
—	3 126 131	334 410	236 607	—	—	—	42 180	8
30 319	2 829 876	448 987	192 599	15 604	—	34 461	74 174	9
—	3 173 229	537 269	247 533	—	—	—	146 274	10
—	2 949 633	482 815	155 154	—	—	—	96 511	11
28 645	2 888 604	503 413	277 056	—	—	—	113 221	12
92 805	2 576 909	264 844	39 390	—	—	—	109 646	13
57 884	2 475 345	263 631	100 779	—	—	104 822	—	14
32 541	3 924 880	413 567	92 533	—	—	—	146 050	15
92 453	3 468 967	438 623	32 314	—	—	125 825	206 285	16
—	3 105 253	407 943	180 083	15 730	—	—	59 713	17
70 805	3 507 990	516 797	286 972	—	—	—	138 811	18
31 667	3 450 623	445 783	118 930	—	—	66 350	120 057	19

区 分	南 方							
	マレーシア		ブルネイ計	ライト・セリア	ブルネイ・コンデント	チャーンピオン	ブルネイ・スペシャル	
ビンツール・コンデント	ラブアン・ライト							
1 平成5 年	215 316	1 511 348	3 256 178	1 961 504	7 947	700 061	—	
2 6	112 478	1 369 940	2 845 332	1 904 880	—	558 387	29 284	
3 5 年 度	178 962	1 336 829	3 281 963	2 014 927	7 947	716 681	29 284	
4 平成6年 1～3月	—	331 234	859 152	556 797	—	132 637	29 284	
5 4～6	74 968	385 126	645 175	472 702	—	129 505	—	
6 7～9	—	307 213	558 483	354 452	—	120 189	—	
7 10～12	37 510	346 367	782 522	520 929	—	176 056	—	
8 平成6年 1月	—	55 623	367 888	278 827	—	44 295	—	
9 2	—	132 149	286 933	202 017	—	41 402	—	
10 3	—	143 462	204 331	75 953	—	46 940	29 284	
11 4	37 081	194 069	243 199	152 947	—	90 252	—	
12 5	37 887	75 249	175 858	132 890	—	—	—	
13 6	—	115 808	226 118	186 865	—	39 253	—	
14 7	—	58 030	141 802	63 859	—	39 143	—	
15 8	—	174 984	145 733	100 691	—	—	—	
16 9	—	74 199	270 948	189 902	—	81 046	—	
17 10	—	152 417	292 365	165 518	—	83 464	—	
18 11	37 510	53 504	149 592	101 793	—	47 799	—	
19 12	—	140 446	340 565	253 618	—	44 793	—	

ブルネイ・ライト	セリア・コンデント	フィリピン 計	ウエスト・リナパカン	ニ ド	インドネシア 計	アルジュナ	ア タ カ	
6 301	346 480	207 922	199 921	8 001	24 279 587	232 378	1 059 631	2
6 301	506 823	248 535	248 535	—	21 824 812	66 763	977 720	3
6 301	134 133	59 914	59 914	—	5 562 858	16 486	354 004	4
—	42 968	39 658	39 658	—	5 409 999	—	154 274	5
—	83 842	108 350	100 349	8 001	6 862 722	195 642	186 597	6
—	85 537	—	—	—	6 444 008	20 250	364 756	7
—	44 766	—	—	—	1 901 737	16 486	59 826	8
—	43 514	59 914	59 914	—	1 695 821	—	125 644	9
6 301	45 853	—	—	—	1 965 300	—	168 534	10
—	—	—	—	—	1 858 357	—	56 399	11
—	42 968	—	—	—	1 958 954	—	76 217	12
—	—	39 658	39 658	—	1 592 688	—	21 658	13
—	38 800	34 796	34 796	—	1 790 312	22 925	41 010	14
—	45 042	—	—	—	2 809 322	136 727	—	15
—	—	73 554	65 553	8 001	2 263 088	35 990	145 587	16
—	43 383	—	—	—	2 006 757	—	81 837	17
—	—	—	—	—	2 357 110	—	159 583	18
—	42 154	—	—	—	2 080 141	20 250	123 336	19

原油油種別輸入（つづき）

（単位：kJ）

区分	南 方							
	イ ン ド ネ シ ア							
	ブニユー	シンタ	デュリー	ジャチ バラ	スマトラ・ ライト	ハンディル	ミナス・ トッブ	
1 平成5 年	233 104	2 442 904	2 377 055	378 819	9 706 655	1 453 067	778 647	
2 6	254 858	2 721 237	2 426 191	354 399	10 546 167	1 454 110	802 512	
3 5 年 度	239 822	2 674 301	2 461 439	396 168	9 073 382	1 437 659	652 591	
4 平成6年 1～3月	65 253	768 471	693 579	99 385	2 190 654	381 958	116 859	
5 4～6	69 962	665 547	447 237	82 548	2 489 466	419 256	222 725	
6 6～9	63 885	536 703	718 236	123 612	3 190 423	352 131	282 218	
7 10～12	55 758	750 516	567 139	48 854	2 675 624	300 765	180 710	
8 平成6年 1月	19 121	159 203	210 866	37 372	883 956	131 553	31 861	
9 2	18 214	320 682	158 104	32 687	626 179	121 272	23 451	
10 3	27 918	288 586	324 609	29 326	680 519	129 133	61 547	
11 4	18 274	193 279	154 342	25 084	802 495	141 155	87 456	
12 5	26 263	245 965	118 034	57 464	932 232	126 769	63 905	
13 6	25 425	226 303	174 861	—	754 739	151 332	71 364	
14 7	14 364	132 731	103 573	32 593	1 102 441	76 385	81 802	
15 8	33 091	263 312	359 437	63 381	1 098 807	191 637	94 576	
16 9	16 430	140 660	255 226	27 638	989 175	84 109	105 840	
17 10	16 413	303 088	201 437	24 689	738 504	29 797	86 091	
18 11	19 217	199 583	229 952	24 165	1 113 118	93 695	65 249	
19 12	20 128	247 845	135 750	—	824 002	177 273	29 370	

区分	南 方								
	イ ン ド ネ シ ア								
	アルン・ コンデ ンター	ウダ ン	ラ ラン	ウイ ドリ	アタ カ・ バ ダック	ベ リ ダ	チャ マール	カ タ パ	
1	1 299 820	78 286	402 908	2 147 051	111 728	303 018	38 908	18 981	1
2	908 233	—	527 096	1 992 988	66 770	698 048	—	—	2
3	1 252 447	34 690	289 101	1 805 507	145 002	302 762	15 458	—	3
4	275 764	—	51 575	407 546	49 343	91 981	—	—	4
5	245 417	—	112 453	377 333	12 656	111 125	—	—	5
6	201 087	—	123 707	675 382	4 771	164 363	—	—	6
7	185 965	—	239 361	532 727	—	330 579	—	—	7
8	139 222	—	51 575	136 887	23 809	—	—	—	8
9	31 783	—	—	174 241	—	63 564	—	—	9
10	104 759	—	—	96 418	25 534	28 417	—	—	10
11	120 257	—	19 841	179 597	12 656	47 522	—	—	11
12	88 684	—	41 224	118 594	—	63 603	—	—	12
13	36 476	—	51 388	79 142	—	—	—	—	13
14	20 896	—	17 278	139 543	4 771	—	—	—	14
15	86 951	—	19 433	352 213	—	65 792	—	—	15
16	93 240	—	86 996	183 626	—	98 571	—	—	16
17	126 288	—	84 767	206 087	—	50 431	—	—	17
18	42 560	—	44 557	192 052	—	118 100	—	—	18
19	17 117	—	110 037	134 588	—	162 048	—	—	19

区分	南 方						中 東 計	イラン計
	インドネシア		ベトナム	タ イ イ ン ド				
	スンビラン	ボンタン	バック・ホ	エラワン・ コン デン ター	カンドラ・ コン デン ター			
1 平成5 年	—	—	4 360 156	137 144	26 657	194 673 967	21 712 895	
2 6	179 690	55 279	5 030 166	—	56 351	208 765 915	26 359 137	
3 5 年 度	—	—	4 337 684	137 144	55 043	198 058 057	23 730 085	
4 平成6年 1～3月	—	—	1 298 260	—	28 386	55 325 586	7 663 797	
5 4～6	—	—	1 069 242	—	—	47 708 122	5 523 643	
6 7～9	43 965	—	1 223 816	—	—	49 080 633	5 908 630	
7 10～12	135 725	55 279	1 438 848	—	27 965	56 651 574	7 263 067	
8 平成6年 1月	—	—	493 710	—	28 386	19 065 257	2 526 966	
9 2	—	—	338 221	—	—	17 856 481	2 231 032	
10 3	—	—	466 329	—	—	18 403 848	2 905 799	
11 4	—	—	365 262	—	—	16 928 849	2 377 804	
12 5	—	—	250 379	—	—	15 842 924	1 326 050	
13 6	—	—	453 601	—	—	14 936 349	1 819 789	
14 7	—	—	244 804	—	—	15 091 545	2 079 046	
15 8	43 965	—	556 258	—	—	17 894 409	1 685 650	
16 9	—	—	422 754	—	—	16 094 679	2 143 934	
17 10	57 328	—	398 188	—	—	18 008 319	2 587 947	
18 11	—	55 279	456 526	—	27 965	18 708 421	2 111 951	
19 12	78 397	—	584 134	—	—	19 934 834	2 563 169	

区分	中 東						サウ ジア 計		
	イ ラ ン								
	イ ラ ニ ア ン ・ ラ イ ト	イ ラ ニ ア ン ・ ヘ ビ ー	イ ラ ニ ア ン ・ コ ン デ ン ター	シ リ ー	ラ バ ン ・ ブ レ ン ド	フ ロー ザ ン ・ ブ レ ン ド		カ ン ガ ン ・ コ ン デ ン ター	
1	6 931 991	10 555 999	148 172	1 745 979	81 394	1 954 037	295 323	55 542 844	1
2	7 691 008	12 680 958	75 272	1 452 084	2 188 745	1 578 521	692 549	52 183 439	2
3	7 143 717	11 740 958	149 282	1 593 159	771 616	1 925 499	405 854	55 223 286	3
4	2 475 934	3 449 732	75 272	360 533	690 222	463 906	148 198	14 173 647	4
5	1 468 157	2 592 667	—	363 188	627 831	361 557	110 243	11 603 578	5
6	1 441 088	3 105 982	—	381 610	428 593	336 807	214 550	12 749 892	6
7	2 305 829	3 532 577	—	346 753	442 099	416 251	219 558	13 656 322	7
8	631 073	1 493 856	37 957	90 562	82 466	153 051	38 001	4 919 144	8
9	1 025 400	852 253	37 315	—	200 498	115 566	—	4 953 087	9
10	819 461	1 103 623	—	269 971	407 258	195 289	110 197	4 301 416	10
11	443 448	1 263 644	—	95 635	343 675	194 255	37 147	3 380 373	11
12	376 050	653 186	—	133 587	140 348	22 879	—	4 832 485	12
13	648 659	675 837	—	133 966	143 808	144 423	73 096	3 390 720	13
14	404 515	1 188 941	—	110 981	180 741	122 865	71 003	3 362 106	14
15	380 688	889 884	—	134 029	—	174 182	106 867	5 474 967	15
16	655 885	1 027 157	—	136 600	247 852	39 760	36 680	3 912 819	16
17	779 784	1 344 756	—	122 559	116 354	154 006	70 488	4 360 830	17
18	521 413	950 090	—	115 418	255 213	196 733	73 084	4 805 585	18
19	1 004 632	1 237 731	—	108 776	70 532	65 512	75 986	4 489 907	19

原油油種別輸入（つづき）

（単位：kt）

区 分	中 東							クウェート 計
	サ ウ ジ ア ラ ビ ア							
	アラビアン ・ライト	アラビアン ・ヘビー	アラビアン・ ミディアム	アラビアン・ エキストラ ・ライト	アラビアン ・コンデン セー ト	アラビアン ・スーパ ー ・ライト		
1	平成5年	21 103 519	7 544 619	8 511 220	16 011 443	2 372 043	—	11 108 522
2	6	22 380 344	6 707 362	8 918 239	11 859 544	2 083 994	233 956	11 226 404
3	5年度	22 271 154	7 715 811	8 201 027	14 847 804	2 187 490	—	11 467 975
4	平成6年1～3月	6 162 534	1 924 912	2 139 511	3 613 926	332 764	—	3 093 912
5	4～6	5 357 688	1 425 607	1 810 071	2 631 406	378 806	—	2 130 968
6	7～9	5 200 101	1 797 655	2 715 908	2 471 320	564 908	—	2 768 694
7	10～12	5 660 021	1 559 188	2 252 749	3 142 892	807 516	233 956	3 232 830
8	平成6年1月	2 346 849	635 715	669 151	1 079 096	188 333	—	1 103 185
9	2	2 162 570	581 290	762 226	1 381 324	65 677	—	1 101 184
10	3	1 653 115	707 907	708 134	1 153 506	78 754	—	889 543
11	4	1 677 612	263 435	422 206	908 298	108 822	—	543 352
12	5	2 199 716	563 024	705 078	1 212 247	152 420	—	929 410
13	6	1 480 360	599 148	682 787	510 861	117 564	—	658 206
14	7	1 247 683	548 377	668 293	674 836	222 917	—	735 982
15	8	2 573 521	811 907	1 055 286	802 018	232 235	—	739 688
16	9	1 378 897	437 371	992 329	994 466	109 756	—	1 293 024
17	10	2 119 405	440 877	511 950	1 009 885	278 713	—	772 430
18	11	1 799 716	701 769	810 711	1 125 004	368 385	—	1 271 571
19	12	1 740 900	416 542	930 088	1 008 003	160 418	233 956	1 188 829

区 分	中 東							クウェート 計		
	中 東									
	クウェート	クウェート・ スペシャル	中立地帯計	ワ フ ラ	カ フ ジ	カフジ・ スペシャル	フ ー ト		フ ー ト・ スペシャル	
1	平成5年	10 815 764	292 758	10 564 543	721 266	7 496 565	1 339 422	848 541	158 749	1
2	6	10 324 734	901 670	11 577 759	1 842 441	7 495 904	1 237 753	923 129	78 532	2
3	5年度	10 930 190	537 785	10 305 285	1 101 986	7 115 297	1 020 662	869 074	198 266	3
4	平成6年1～3月	2 848 885	245 027	2 709 499	413 401	1 852 624	98 169	305 788	39 517	4
5	4～6	2 038 720	92 248	2 430 798	448 557	1 614 426	221 434	107 366	39 015	5
6	7～9	2 542 173	226 521	2 935 398	427 779	1 940 565	494 985	72 069	—	6
7	10～12	2 894 956	337 874	3 502 064	552 704	2 088 289	423 165	437 906	—	7
8	平成6年1月	1 103 185	—	908 965	134 622	496 507	98 169	179 667	—	8
9	2	934 720	166 464	923 773	148 540	672 673	—	63 043	39 517	9
10	3	810 980	78 563	876 761	130 239	683 444	—	63 078	—	10
11	4	543 352	—	812 328	145 152	498 548	130 081	38 547	—	11
12	5	929 410	—	815 357	243 838	480 166	91 353	—	—	12
13	6	565 958	92 248	803 113	59 567	635 712	—	68 819	39 015	13
14	7	688 176	47 806	974 338	231 119	693 442	49 777	—	—	14
15	8	739 688	—	1 191 834	50 715	800 210	268 840	72 069	—	15
16	9	1 114 309	178 715	769 226	145 945	446 913	176 368	—	—	16
17	10	694 196	78 234	1 103 525	189 398	557 133	150 412	206 582	—	17
18	11	1 271 571	—	1 073 306	145 260	718 496	138 138	71 412	—	18
19	12	929 189	259 640	1 325 233	218 046	812 660	134 615	159 912	—	19

区 分	中 東							クウェート 計
	中 東							
	カタール計	カタール	カタール・ マリーン	カタール・ コンデ ン セー ト	オマーン計	オマーン	オマーン・ スペシャル	
1	平成5年	16 834 851	9 697 610	7 031 272	105 969	14 202 166	13 520 859	605 193
2	6	16 833 066	10 181 167	6 651 899	—	18 218 357	17 557 116	601 948
3	5年度	16 946 381	9 888 521	7 057 860	—	14 921 056	14 305 931	539 011
4	平成6年1～3月	4 802 383	2 927 203	1 875 180	—	4 629 498	4 545 981	83 517
5	4～6	4 283 696	2 484 885	1 798 811	—	4 698 435	4 439 769	237 160
6	7～9	3 683 438	2 201 001	1 482 437	—	4 043 732	3 839 419	204 313
7	10～12	4 063 549	2 568 078	1 495 471	—	4 846 692	4 731 947	76 958
8	平成6年1月	1 745 300	961 843	783 457	—	1 752 673	1 752 673	—
9	2	1 530 152	917 202	612 950	—	1 435 741	1 352 224	83 517
10	3	1 526 931	1 048 158	478 773	—	1 441 084	1 441 084	—
11	4	1 718 408	1 051 807	666 601	—	2 008 137	1 907 755	78 876
12	5	1 335 937	745 726	590 211	—	1 106 084	1 027 926	78 158
13	6	1 229 351	687 352	541 999	—	1 584 214	1 504 088	80 126
14	7	1 389 490	708 330	681 160	—	1 113 989	1 113 989	—
15	8	1 000 281	620 387	379 894	—	1 330 069	1 207 958	122 111
16	9	1 293 667	872 284	421 383	—	1 599 674	1 517 472	82 202
17	10	1 400 985	812 875	588 110	—	1 326 702	1 326 702	—
18	11	1 096 634	759 758	336 876	—	1 579 648	1 563 911	—
19	12	1 565 930	995 445	570 485	—	1 940 342	1 841 334	76 958

区 分	中 東							クウェート 計		
	中 東									
	オマーン・ ト ッ プ	イエメン計	マリブ・ ラ イ ト	マ シ ラ	アラブ首長 国連邦計	マーバン	ウ ム ム シャ イ フ		ザ ク ム	
1	平成5年	76 114	1 206 903	1 206 903	—	63 501 243	24 538 556	9 464 051	13 435 046	1
2	6	59 293	1 692 613	790 253	902 360	70 675 140	27 744 270	9 433 409	13 154 029	2
3	5年度	76 114	987 119	987 119	—	64 476 870	24 410 224	9 074 233	13 671 542	3
4	平成6年1～3月	—	219 677	219 677	—	18 033 173	7 172 551	2 400 711	3 438 878	4
5	4～6	21 506	358 248	142 446	215 802	16 678 756	6 272 557	2 490 248	3 013 633	5
6	7～9	—	—	—	—	16 990 849	6 522 102	2 280 244	3 164 768	6
7	10～12	37 787	1 114 688	428 130	686 558	18 972 362	7 777 060	2 262 206	3 536 750	7
8	平成6年1月	—	—	—	—	6 109 024	2 472 321	616 881	1 376 494	8
9	2	—	60 002	60 002	—	5 621 510	2 121 437	934 250	929 034	9
10	3	—	159 675	159 675	—	6 302 639	2 578 793	849 580	1 133 350	10
11	4	21 506	71 908	—	71 908	6 016 539	2 197 433	888 126	1 126 318	11
12	5	—	7 604	—	7 604	5 489 997	2 212 501	778 273	769 143	12
13	6	—	278 736	142 446	136 290	5 172 220	1 862 623	823 849	1 118 172	13
14	7	—	—	—	—	5 436 594	1 846 959	685 507	1 013 590	14
15	8	—	—	—	—	6 471 920	2 535 524	1 014 243	1 236 178	15
16	9	—	—	—	—	5 082 335	2 139 619	580 494	915 000	16
17	10	—	221 923	221 923	—	6 233 977	2 437 655	649 332	1 284 126	17
18	11	15 737	158 839	—	158 839	6 610 887	2 837 126	768 427	1 104 467	18
19	12	22 050	733 926	206 207	527 719	6 127 498	2 502 279	844 447	1 148 157	19

原油油種別輸入（つづき）

区 分	中 東							
	ア ラ ブ 首 長 国 連 邦							
	デ ュ バ イ	ア ブ ク ッ シ ュ	シャ ル ジャ ・ コ ン デ ン セ ー ト	ア ッ パ ー ・ ザ ク ム	ア ル ザ ナ	マ ル ガ ム	ウ エ イ ナ ッ ト ・ コ ン デ ン セ ー ト	
1	平成5年	3 460 909	937 251	709 940	9 199 182	101 889	162 713	28 433
2	6	4 805 483	711 211	416 535	12 626 720	209 659	82 465	—
3	5年度	3 867 078	868 646	651 941	10 006 050	116 511	245 178	28 433
4	平成6年1～3月	1 356 224	162 597	147 336	2 754 943	58 164	82 465	—
5	4～6	1 181 682	158 331	58 704	3 139 574	55 660	—	—
6	7～9	1 174 783	79 221	113 268	3 344 590	—	—	—
7	10～12	1 092 794	311 062	97 227	3 387 613	95 835	—	—
8	平成6年1月	521 508	83 084	31 923	861 065	—	—	—
9	2	235 642	79 513	59 660	1 121 345	58 164	82 465	—
10	3	599 074	—	55 753	772 533	—	—	—
11	4	483 937	79 543	—	1 028 237	55 660	—	—
12	5	461 395	78 788	58 704	1 051 109	—	—	—
13	6	236 350	—	—	1 060 228	—	—	—
14	7	513 298	—	57 021	1 181 877	—	—	—
15	8	187 780	79 221	56 247	1 276 433	—	—	—
16	9	473 705	—	—	886 280	—	—	—
17	10	234 342	76 791	59 674	1 220 217	95 835	—	—
18	11	464 292	79 736	37 553	1 236 108	—	—	—
19	12	394 160	154 535	—	931 288	—	—	—

区 分	中 南 米							
	ベネズエラ							
	ベネズエラ ・ トップ	アフリカ計	エジプト計	スエズ ・ ブレンド	ラ ス ・ バドラン	アンゴラ	カビンダ	ガボン計
1	平成5年	428 764	2 654 790	104 886	104 886	—	345 945	2 203 959
2	6	471 941	1 250 547	191 837	104 354	87 483	70 866	679 068
3	5年度	502 101	2 142 242	191 837	104 354	87 483	265 047	1 685 358
4	平成6年1～3月	157 443	290 837	191 837	104 354	87 483	—	99 000
5	4～6	78 244	—	—	—	—	—	—
6	7～9	78 293	650 934	—	—	—	70 866	580 068
7	10～12	157 961	308 776	—	—	—	—	—
8	平成6年1月	78 265	—	—	—	—	—	—
9	2	—	—	—	—	—	—	—
10	3	79 178	290 837	191 837	104 354	87 483	—	99 000
11	4	—	—	—	—	—	—	—
12	5	41 761	—	—	—	—	—	—
13	6	36 483	—	—	—	—	—	—
14	7	—	99 985	—	—	—	—	99 985
15	8	78 293	—	—	—	—	—	—
16	9	—	550 949	—	—	—	70 866	480 083
17	10	79 163	—	—	—	—	—	—
18	11	—	162 360	—	—	—	—	—
19	12	78 798	146 416	—	—	—	—	—

(単位：kL)

			ロ シ ア						
ムバラス ・ ブレンド	ウムシャイフ ・ スペシャル	アッパー ・ ザクム ・ スペシャル	ロシア原油	中南米計	メキシコ計	イスムス	マ ヤ		
1	1 400 864	62 409	—	12 930	4 808 388	4 379 624	3 259 836	1 119 788	1
2	1 325 685	98 063	67 611	22 365	5 314 541	4 842 600	4 303 332	539 268	2
3	1 376 562	160 472	—	5 237	4 826 250	4 324 149	3 445 884	878 265	3
4	361 241	98 063	—	—	1 179 832	1 022 389	959 544	62 845	4
5	308 367	—	—	—	1 275 512	1 197 268	1 018 694	178 574	5
6	311 873	—	—	16 833	1 442 254	1 363 961	1 140 101	223 860	6
7	344 204	—	67 611	5 532	1 416 943	1 258 982	1 184 993	73 989	7
8	145 748	—	—	—	481 831	403 566	373 537	30 029	8
9	—	—	—	—	286 957	286 957	254 141	32 816	9
10	215 493	98 063	—	—	411 044	331 866	331 866	—	10
11	157 285	—	—	—	441 561	441 561	375 621	65 940	11
12	80 084	—	—	—	369 967	328 206	215 572	112 634	12
13	70 998	—	—	—	463 984	427 501	427 501	—	13
14	138 342	—	—	11 371	536 093	536 093	504 293	31 800	14
15	86 294	—	—	5 462	483 586	405 293	213 233	192 060	15
16	87 237	—	—	—	422 575	422 575	422 575	—	16
17	176 005	—	—	5 532	369 085	289 922	289 922	—	17
18	83 178	—	—	—	556 472	556 472	556 472	—	18
19	85 021	—	67 611	—	491 386	412 588	338 599	73 989	19

ア フ リ カ								オースト ラリア計	
ガ ボ ン				ナイジェリア 計	ボニー ・ フォルカドス				
ガンバ	ラビ ・ コング	ラビ ・ ライト	ラビ ・ ブレンド		ボニー ・ ライト	フォルカドス			
1	54 095	1 841 009	158 592	150 263	—	—	—	2 361 484	1
2	—	—	231 804	447 264	308 776	162 360	146 416	3 117 428	2
3	54 095	1 223 408	158 592	249 263	—	—	—	2 413 066	3
4	—	—	—	99 000	—	—	—	797 112	4
5	—	—	—	—	—	—	—	769 127	5
6	—	—	231 804	348 264	—	—	—	943 152	6
7	—	—	—	—	308 776	162 360	146 416	608 037	7
8	—	—	—	—	—	—	—	236 463	8
9	—	—	—	—	—	—	—	340 572	9
10	—	—	—	99 000	—	—	—	220 077	10
11	—	—	—	—	—	—	—	315 080	11
12	—	—	—	—	—	—	—	337 588	12
13	—	—	—	—	—	—	—	116 459	13
14	—	—	—	99 985	—	—	—	230 341	14
15	—	—	—	—	—	—	—	448 385	15
16	—	—	231 804	248 279	—	—	—	264 426	16
17	—	—	—	—	—	—	—	304 541	17
18	—	—	—	—	162 360	162 360	—	117 365	18
19	—	—	—	—	146 416	—	146 416	186 131	19

原油油種別輸入（つづき）

（単位：kL）

区 分	オーストラリア							
	ジップスランド	ジャビル	ノース・ウエスト・シェルフ・コンデント	ジャクソン・エリア・ブレンド	チャリス	シエバド	パロウ	
1 平成5 年	103 047	—	950 080	—	638 204	459 927	—	
2 6	206 735	50 075	760 144	149 493	491 903	—	32 454	
3 5 年 度	309 782	—	883 912	—	578 235	255 291	32 454	
4 平成6年 1～3月	206 735	—	188 695	—	197 369	—	32 454	
5 4～6	—	—	150 949	73 701	99 026	—	—	
6 7～9	—	50 075	308 278	75 792	97 093	—	—	
7 10～12	—	—	112 222	—	98 415	—	—	
8 平成6年 1月	—	—	125 879	—	98 647	—	—	
9 2	206 735	—	62 816	—	—	—	—	
10 3	—	—	—	—	98 722	—	32 454	
11 4	—	—	26 933	—	55 918	—	—	
12 5	—	—	41 111	73 701	43 108	—	—	
13 6	—	—	82 905	—	—	—	—	
14 7	—	—	63 417	—	—	—	—	
15 8	—	50 075	109 222	75 792	97 093	—	—	
16 9	—	—	135 639	—	—	—	—	
17 10	—	—	71 222	—	98 415	—	—	
18 11	—	—	41 000	—	—	—	—	
19 12	—	—	—	—	—	—	—	

ス ク ア	エアリー	クーパー・ベイスン	ワンドゥー	グリフィン	ニュージーランド	パプアニューギニア		
					マウイ・コンデント	クツブ・ライト		
47 694	28 693	90 444	43 395	—	121 523	186 554	1	
79 795	—	—	169 300	1 177 529	75 441	388 567	2	
79 553	—	90 444	55 332	128 063	80 874	185 100	3	
31 859	—	—	11 937	128 063	—	97 922	4	
47 936	—	—	8 338	389 177	40 442	99 593	5	
—	—	—	86 037	325 877	—	99 659	6	
—	—	—	62 988	334 412	34 999	91 393	7	
—	—	—	11 937	—	—	—	8	
—	—	—	—	71 021	—	97 922	9	
31 859	—	—	—	57 042	—	—	10	
47 936	—	—	—	—	184 293	40 442	99 593	11
—	—	—	8 338	171 330	—	—	—	12
—	—	—	—	33 554	—	—	—	13
—	—	—	25 667	141 257	—	—	—	14
—	—	—	—	116 203	—	99 659	—	15
—	—	—	60 370	68 417	—	—	—	16
—	—	—	—	134 904	—	—	—	17
—	—	—	—	76 365	—	91 393	—	18
—	—	—	62 988	123 143	34 999	—	—	19

(6) 非精製用出荷内訳

区 分	合 計	電力用計	中 国					
			大 慶	渤海ライト	渤海ライト 2	南海ライト	南 海 ミディアム	
								4 033 715
2 平成6 年	24 710 091	21 293 581	5 559 719	19 376	370	309	89 468	
3 5 年 度	19 615 894	15 977 278	4 263 363	29 664	1 370	4 512	29 512	
4 平成6年 1～3月	5 829 567	5 146 199	1 443 407	19 265	370	294	29 512	
5 4～6	4 701 003	3 956 649	1 106 330	111	—	15	639	
6 7～9	8 099 643	7 194 050	1 825 576	—	—	—	34 500	
7 10～12	6 079 878	4 996 683	1 184 406	—	—	—	24 817	
8 平成6年 1月	1 880 840	1 580 639	449 330	9 503	19	204	—	
9 2	2 102 752	1 840 175	470 391	8 123	107	66	22 735	
10 3	1 845 975	1 725 385	523 686	1 639	244	24	6 777	
11 4	1 340 578	1 172 890	323 137	111	—	15	639	
12 5	1 648 114	1 331 214	367 999	—	—	—	—	
13 6	1 712 311	1 452 545	415 194	—	—	—	—	
14 7	2 599 474	2 335 294	555 911	—	—	—	26 566	
15 8	3 013 449	2 670 965	727 355	—	—	—	6 552	
16 9	2 486 720	2 187 791	542 310	—	—	—	1 382	
17 10	1 991 700	1 731 278	347 555	—	—	—	2 557	
18 11	2 115 842	1 633 138	463 422	—	—	—	20 378	
19 12	1 972 336	1 632 267	373 429	—	—	—	1 882	

南 方 計	電 力 用						
	ベトナム タ イ マ レ シ ア						
	バック・ホ	エラワン・コンデント	タピスド	デュラン	ミラ	ラプアン・ライト	
11 638 192	1 381 931	86	52 187	—	10 845	1 288	1
14 678 931	1 641 466	36	25 671	32 376	13 001	18 971	2
11 157 812	1 260 075	122	41 491	—	8 791	1 288	3
3 545 667	311 473	36	3 435	—	—	—	4
2 765 845	216 927	—	602	—	5 000	—	5
4 808 742	625 563	—	21 634	31 963	5 000	15 331	6
3 558 677	487 503	—	—	413	3 001	3 640	7
1 089 311	87 871	—	2 611	—	—	—	8
1 315 510	109 260	36	240	—	—	—	9
1 140 846	114 342	—	584	—	—	—	10
787 256	37 067	—	281	—	—	—	11
942 085	72 982	—	321	—	5 000	—	12
1 036 504	106 878	—	—	—	—	—	13
1 631 040	191 895	—	—	28 977	5 000	—	14
1 754 217	211 695	—	12 906	523	—	15 331	15
1 423 485	221 973	—	8 728	2 463	—	—	16
1 243 319	179 808	—	—	338	3 001	—	17
1 106 866	149 790	—	—	75	—	2 307	18
1 208 492	157 905	—	—	—	—	1 333	19

非精製用出荷内訳 (つづき)

区分	電 力 用						
	南			方			
	ブ ル ネ イ			イ ン ド ネ シ ア			
	ラ イ ト ・ セ	チ ビ	ン	アルジュナ	ア タ カ	シ ン タ	
1	平成5年	352 540	422	—	—	427 151	1 329 242
2	6	405 124	—	29 284	109 280	438 085	2 270 893
3	5年度	339 242	422	29 284	—	422 275	1 609 197
4	平成6年1~3月	80 213	—	29 284	—	117 142	660 065
5	4~6	95 877	—	—	—	93 921	534 805
6	7~9	153 024	—	—	93 287	119 553	560 792
7	10~12	76 010	—	—	15 993	107 469	515 231
8	平成6年1月	32 004	—	—	—	46 340	165 060
9	2	39 206	—	—	—	63 470	240 347
10	3	9 003	—	29 284	—	7 332	254 658
11	4	45 873	—	—	—	44 662	110 357
12	5	12 000	—	—	—	29 729	187 120
13	6	38 004	—	—	—	19 530	237 328
14	7	53 007	—	—	—	51 328	215 389
15	8	70 010	—	—	68 097	9 764	219 543
16	9	30 007	—	—	25 190	58 461	125 860
17	10	26 003	—	—	7 356	18 113	130 241
18	11	20 002	—	—	2 418	35 867	154 437
19	12	30 005	—	—	6 219	53 489	230 553

(単位: kZ)

区分	電 力 用						
	南			方			
	イ ン ド ネ シ ア						
	デ ュ リ ー	ジ バ	ヤ ラ	チ ン	ス マ ト ラ ・ ト	ハ ン デ ィ ル	ア ル ン シ ン ・ ト
1	1 717 809	—	330	3 669 963	720 687	154 732	12 942
2	2 224 806	—	1 282	4 712 545	855 345	101 970	—
3	1 826 759	—	330	3 386 283	729 282	71 086	7 855
4	691 396	—	—	1 029 167	235 911	256	—
5	362 520	—	—	1 003 737	217 920	—	—
6	709 774	—	441	1 527 934	280 106	46 769	—
7	461 116	—	841	1 151 707	121 408	54 945	—
8	268 375	—	—	332 277	60 431	256	—
9	265 333	—	—	329 671	102 551	—	—
10	157 688	—	—	367 219	72 929	—	—
11	99 163	—	—	329 513	77 492	—	—
12	116 673	—	—	355 823	37 104	—	—
13	146 684	—	—	318 401	103 324	—	—
14	235 295	—	124	495 267	151 140	20 896	—
15	247 869	—	—	519 883	89 636	25 873	—
16	226 610	—	317	512 784	39 330	—	—
17	199 240	—	551	418 866	9 792	37 828	—
18	150 617	—	290	405 119	10 747	—	—
19	111 259	—	—	327 722	100 869	17 117	—

区分	電 力 用						
	南			方			
	イ ン ド ネ シ ア						
	ラ ラ ン	ウ ィ ド リ ー	ア タ カ	ベ リ ダ	チャ マ ール	ス ン ビ ラ ン	
1	平成5年	208 471	1 485 343	947	96 529	14 747	—
2	6	247 278	1 341 654	1 366	196 709	—	11 789
3	5年度	157 320	1 138 731	1 121	117 027	9 831	—
4	平成6年1~3月	40 454	313 292	174	33 369	—	—
5	4~6	42 466	150 070	—	42 000	—	—
6	7~9	58 021	487 819	1 192	65 389	—	5 150
7	10~12	106 337	390 473	—	55 951	—	6 639
8	平成6年1月	17 674	76 135	174	103	—	—
9	2	10 540	127 738	—	27 118	—	—
10	3	12 240	109 419	—	6 148	—	—
11	4	378	24 470	—	18 000	—	—
12	5	41 602	71 731	—	12 000	—	—
13	6	486	53 869	—	12 000	—	—
14	7	20 057	150 693	972	11 000	—	—
15	8	34 642	202 836	220	25 389	—	—
16	9	3 322	134 290	—	29 000	—	5 150
17	10	35 032	153 950	—	18 000	—	5 200
18	11	11 836	138 971	—	22 951	—	1 439
19	12	59 469	97 552	—	15 000	—	—

中 東 計	電 力 用					
	サ ウ ジ ア ラ ビ ア			アラブ首長国連邦		
	ア フ リ カ 計					
	アラビアン・ラ	アラビアン・ヘ	アラビアン・エクス・トラ	ウムシャイフ		
1	1 288	56	15	1 217	—	298 779
2	1 111	426	107	500	78	438 916
3	620	91	24	427	78	327 267
4	296	46	12	160	78	55 887
5	211	123	28	60	—	50 407
6	385	146	39	200	—	195 963
7	219	111	28	80	—	136 659
8	20	—	—	20	—	2 213
9	123	18	5	100	—	2 392
10	153	28	7	40	78	51 282
11	98	47	11	40	—	29 514
12	58	47	11	—	—	20 738
13	55	29	6	20	—	155
14	123	18	5	100	—	87 170
15	138	46	12	80	—	13 001
16	124	82	22	20	—	95 792
17	99	79	20	—	—	93 579
18	60	32	8	20	—	41 878
19	60	—	—	60	—	1 202

非精製用出荷内訳（つづき）

（単位：kZ）

区分	電 力 用						
	ア フ リ カ						大 洋 州
	ガ ボ ン					ア ン ゴ ラ	オーストラリア
	ガ ン バ	ラ コ	ビ ン ガ	ラ ビ イ ト	ラ プ レ ン ド	カ ビ ン ダ	ジ ャ ビ ル
1	平成5年	1 053	281 440	—	—	16 286	—
2	6	—	7 480	20 189	411 247	—	50 075
3	5年度	1 053	276 221	—	49 975	18	—
4	平成6年1~3月	—	5 912	—	49 975	—	—
5	4~6	—	1 538	—	48 869	—	—
6	7~7	—	30	—	195 933	—	50 075
7	10~12	—	—	20 189	116 470	—	—
8	平成6年1月	—	2 213	—	—	—	—
9	2	—	2 392	—	—	—	—
10	3	—	1 307	—	49 975	—	—
11	4	—	645	—	28 869	—	—
12	5	—	738	—	20 000	—	—
13	6	—	155	—	—	—	—
14	7	—	30	—	87 140	—	—
15	8	—	—	—	13 001	—	50 075
16	9	—	—	—	95 792	—	—
17	10	—	—	15 000	78 579	—	—
18	11	—	—	3 987	37 891	—	—
19	12	—	—	1 202	—	—	—

区分	電 力 用					
	大 洋 州					
	オーストラリア					
	ノース・ウエ スト・シエルフ コンデンセート	ジャクソン ド	シェバナード	ス ク ア	ワンドゥー	グリフィン
1	145 113	—	706	20 627	—	—
2	189 331	19 684	90	—	135 661	104 730
3	130 550	—	748	20 627	10 299	126
4	40 178	—	90	—	10 299	126
5	26 933	591	—	—	—	565
6	92 022	13 012	—	—	77 064	96 711
7	30 198	6 081	—	—	48 298	7 328
8	20 141	—	90	—	9 000	—
9	20 037	—	—	—	691	—
10	—	—	—	—	608	126
11	26 933	—	—	—	—	185
12	—	—	—	—	—	334
13	—	591	—	—	—	46
14	30 282	1 731	—	—	2 205	266
15	—	5 112	—	—	23 000	91 515
16	61 740	6 169	—	—	51 859	4 930
17	30 198	5 267	—	—	8 000	704
18	—	186	—	—	—	348
19	—	628	—	—	40 298	6 276

区分	電 力 用						
	大 洋 州	石油化学用計	南 方				中
	パプア ニューギニア		マレーシア	ブルネイ	イ ン ド	イ	
	ク ッ プ ラ イ ト		ビンツール・ コンデント	セリンア・ コンデント	カンドラ・ コンデント	イラニアン・ コンデント	
1	平成5年	5 382	3 978 309	228 741	597 653	17 709	148 172
2	6	5 810	3 404 510	135 143	337 111	65 299	75 272
3	5年度	808	3 626 716	178 962	477 577	55 043	149 282
4	平成6年1~3月	808	680 368	22 665	88 280	37 334	75 272
5	4~6	5 002	741 354	74 968	88 821	—	—
6	7~9	—	902 593	—	83 842	—	—
7	10~12	—	1 080 195	37 510	76 168	27 965	—
8	平成6年1月	808	299 201	22 665	—	27 468	37 957
9	2	—	261 577	—	88 280	9 866	37 315
10	3	—	119 590	—	—	—	—
11	4	5 002	166 688	37 081	—	—	—
12	5	—	316 900	—	88 821	—	—
13	6	—	257 766	37 887	—	—	—
14	7	—	263 180	—	38 800	—	—
15	8	—	341 484	—	13 404	—	—
16	9	—	297 929	—	31 638	—	—
17	10	—	259 422	—	43 383	—	—
18	11	—	481 704	37 510	—	27 965	—
19	12	—	339 069	—	32 785	—	—

区分	石 油 化 学 用				その他用計	南 方
	東	大 洋 州				
	ラ ン	オーストラリア	ニュージーランド	イ ン ド ネ シ ア		
	カンガン・ コンデンセート	アラビアン・ コンデンセート	ノース・ウエ スト・シエルフ コンデンセート	マウイ・ コンデンセート		
1	54 725	2 415 856	393 930	121 523	11 900	11 900
2	278 111	2 076 492	361 641	75 441	12 000	12 000
3	75 383	2 260 960	348 635	80 874	11 900	11 900
4	20 658	405 215	30 944	—	3 000	3 000
5	73 744	378 806	84 573	40 442	3 000	3 000
6	107 723	564 908	146 120	—	3 000	3 000
7	75 986	727 563	100 004	34 999	3 000	3 000
8	20 658	178 010	12 443	—	1 000	1 000
9	—	110 115	16 001	—	1 000	1 000
10	—	117 090	2 500	—	1 000	1 000
11	10 912	68 164	10 089	40 442	1 000	1 000
12	25 928	193 078	9 073	—	—	—
13	36 904	117 564	65 411	—	2 000	2 000
14	36 058	151 187	37 135	—	1 000	1 000
15	34 985	209 611	83 484	—	1 000	1 000
16	36 680	204 110	25 501	—	1 000	1 000
17	—	179 538	36 501	—	1 000	1 000
18	—	389 727	26 502	—	1 000	1 000
19	75 986	158 298	37 001	34 999	1 000	1 000

3. 石 油 製 品

(1) 石油製品製油所受払

(単位：kL、()内はt)

区 分	生 産	受 入		消 費 (精製用燃料)	
		販売部門	転 入		
1	計	49 857 367	3 736 911	790 041	—
2	航空揮発油	11 135	—	—	—
3	揮発油	49 756 636	3 734 928	790 041	—
4	自動車揮発油	10 452 986	1 274 714	355 137	—
5	高級	39 303 650	2 460 214	434 904	—
6	並級	89 596	1 983	—	—
7	工業揮発油	17 460 182	18 682 856	25 055	177 461
8	計	16 265 773	18 432 064	24 955	38 900
9	ナフサ	225 570	32 837	—	—
10	石油化学用	319 104	17 281	100	—
11	化学肥料用	649 735	200 674	—	138 561
12	都市ガス用	7 180 574	86 683	85 597	—
13	その他用	27 198 039	2 412 659	1 472 572	18 986
14	ジェット燃料油	43 943 137	3 473 289	406 410	52
15	灯油	80 845 693	6 160 524	1 332 267	2 633 976
16	軽油	28 228 703	780 905	625 673	58 462
17	A重油	138 071	36 212	2 994	5 554
18	B重油	52 478 919	5 343 407	703 600	2 569 960
19	C重油	226 484 992	34 552 922	4 111 942	2 830 475
20	燃料油計	2 715 584	189 227	13 528	—
21	潤滑油	2 251 318	133 791	12 820	—
22	高級潤滑油	464 266	55 436	708	—
23	並級潤滑油	(111 118)	(3 468)	(3)	(1 747)
24	パラフィン	136 118	4 236	3	2 128
25	計	(6 078 760)	(158 829)	(127 308)	(—)
26	アスファルト	5 917 790	154 687	123 500	(—)
27	ストレート	(5 838 051)	(158 762)	(127 308)	(—)
28	プロロン	5 680 758	154 620	123 500	(—)
29	計	(240 709)	(67)	(—)	(—)
30	液化石油ガス	237 032	67	(—)	(—)
31	計	(4 583 974)	(4 763 006)	(361 550)	(43 394)
32	P・P、P・B	8 395 534	8 818 959	641 136	76 748
33	B	(2 193 289)	(2 496 543)	(97 075)	(4 940)
34	B	4 262 852	4 906 926	189 307	10 010
35	計	(2 390 685)	(2 266 463)	(264 475)	(38 454)
36	オイルコークス	4 132 682	3 912 033	451 829	66 738
37	計	(669 063)	(970)	(—)	(32 095)
38	回収いおう	735 658	970	(—)	704 007
39	計	(1 626 297)	(54 753)	(6 495)	(20)
40	その他	880 472	30 459	3 608	11
41	小計	394 500	1 490	11	36 406
42	精製及び混合原料油	245 660 648	43 752 950	4 893 728	2 977 863
43	合計	24 504 961	—	—	—
44	石油ガス	270 165 609	43 752 950	4 893 728	2 977 863
45	計	9 305 884	381 393	26 287	9 045 969

出 荷	品 種 振 替	年 末 在 庫	出 荷		
			販売部門	転 送	その 他 (自家使用)
53 554 898	800 102	624	▲7 295	936 417	1
11 120	—	—	—	1 707	2
53 454 117	800 102	623	▲7 123	928 677	3
11 704 241	355 158	273	▲11 575	225 783	4
41 749 876	444 944	350	4 452	702 894	5
89 661	—	1	▲172	6 033	6
35 753 575	23 952	19	▲192 733	1 303 207	7
34 700 568	13 301	5	19 517	1 223 139	8
257 372	—	—	—	3 822	9
319 128	—	14	▲16 497	7 719	10
476 507	10 651	—	▲195 753	68 527	11
7 229 104	82 327	—	43 951	481 279	12
29 231 314	1 482 043	6 263	▲287 622	2 133 779	13
47 411 083	403 147	1 606	5 199	1 076 687	14
84 396 572	1 386 118	6 386	21 535	2 445 161	15
29 044 631	634 516	6 104	59 752	822 726	16
144 483	3 000	170	▲24 326	8 324	17
55 207 458	748 602	112	▲13 891	1 614 111	18
257 576 546	4 177 689	14 898	▲416 965	8 376 530	19
2 888 798	13 561	4 487	▲210	176 762	20
2 396 733	12 822	2 901	24 929	128 243	21
492 065	739	1 586	▲25 139	48 519	22
(111 447)	(3)	(—)	(—)	(9 340)	23
136 443	3	—	—	11 419	23
(6 242 447)	(127 308)	(25)	(▲7 439)	(212 460)	24
6 074 647	123 503	24	▲7 345	206 190	24
(5 983 889)	(127 308)	(25)	(▲30 900)	(201 806)	25
5 819 949	123 503	24	▲30 208	195 750	25
(258 558)	(—)	(—)	(23 461)	(10 654)	26
254 698	(—)	(—)	22 863	10 440	26
(8 964 591)	(330 426)	(698)	(▲319 448)	(833 435)	27
16 528 569	587 287	1 342	▲547 063	1 558 012	27
(4 578 045)	(96 412)	(585)	(▲15 020)	(506 651)	28
8 946 248	187 953	1 149	▲29 711	995 477	28
(4 386 546)	(234 014)	(113)	(▲304 428)	(326 784)	29
7 582 321	399 334	193	▲517 352	562 535	29
(637 668)	(—)	(—)	(—)	(34 130)	30
704 007	(—)	(—)	(—)	40 661	30
(1 711 189)	(6 495)	(17)	(—)	(118 018)	31
926 801	3 609	10	(—)	63 803	31
351 745	46	11 641	▲387	21 520	32
285 187 556	4 905 698	32 402	▲971 970	10 454 897	33
12 395 447	12 108 514	—	—	—	34
297 583 003	17 014 212	32 402	▲971 970	10 454 897	35
583 416	—	650	—	—	27
					36

(2) 石油製品油種別生産

① 総括

(単位：kL、()内はt)

区 分	石油製品計	燃料油計	計	揮 発			
				航空揮発油	計	自 動 車 揮	
						高 級	普通
1 平成5年	235 084 562	216 282 816	47 991 052	11 494	47 889 654	9 799 700	
2 6	245 660 648	226 484 992	49 857 367	11 135	49 756 636	10 452 986	
3 5年度	237 732 444	218 800 120	48 580 439	10 165	48 479 409	10 019 319	
4 平成6年1~3月	65 310 419	60 235 559	12 002 817	1 569	11 981 398	2 422 977	
5 4~6	55 707 128	51 294 829	11 788 679	2 523	11 760 848	2 513 754	
6 7~9	60 341 468	55 575 737	13 338 002	3 126	13 312 732	2 840 716	
7 10~12	64 301 633	59 378 867	12 727 869	3 917	12 701 658	2 675 539	
8 平成6年1月	21 870 945	20 275 754	4 037 052	—	4 031 124	855 080	
9 2	20 647 978	19 079 380	3 578 158	508	3 571 409	700 903	
10 3	22 791 496	20 880 425	4 387 607	1 061	4 378 865	866 994	
11 4	19 866 883	18 194 090	4 020 453	637	4 013 068	857 005	
12 5	18 184 092	16 787 921	3 902 326	1 179	3 891 071	826 990	
13 6	17 656 153	16 312 818	3 865 900	707	3 856 709	829 759	
14 7	19 905 132	18 299 582	4 344 594	1 344	4 336 021	930 333	
15 8	21 229 862	19 613 353	4 919 031	630	4 909 856	1 067 932	
16 9	19 206 474	17 662 802	4 074 377	1 152	4 066 855	842 451	
17 10	19 764 501	18 244 123	4 186 305	1 047	4 179 187	879 677	
18 11	21 289 926	19 607 052	4 077 513	679	4 069 638	873 211	
19 12	23 247 206	21 527 692	4 464 051	2 191	4 452 833	922 651	

油 発 並 級	工業揮発油	計	ナ フ サ				ジェット燃料油	
			石油化学用	化学肥料用	都市ガス用	その他用		
								計
38 089 954	89 904	17 358 275	16 294 153	149 947	355 204	558 971	6 449 903	1
39 303 650	89 596	17 460 182	16 265 773	225 570	319 104	649 735	7 180 574	2
38 460 090	90 865	17 537 298	16 456 506	155 651	349 078	576 063	6 487 702	3
9 558 421	19 850	5 000 344	4 676 497	49 462	106 306	168 079	1 417 740	4
9 247 094	25 308	3 866 021	3 630 521	65 392	62 826	107 282	1 553 830	5
10 472 016	22 144	3 790 470	3 522 499	51 118	63 517	153 336	2 237 029	6
10 026 119	22 294	4 803 347	4 436 256	59 598	86 455	221 038	1 971 975	7
3 176 044	5 928	1 673 067	1 563 511	19 801	40 304	49 451	490 974	8
2 870 506	6 241	1 726 649	1 583 145	19 049	37 998	86 457	412 178	9
3 511 871	7 681	1 600 628	1 529 841	10 612	28 004	32 171	514 588	10
3 156 063	6 748	1 426 355	1 324 635	19 767	25 721	56 232	408 417	11
3 064 081	10 076	1 260 839	1 198 802	21 770	19 570	20 697	548 760	12
3 026 950	8 484	1 178 827	1 107 084	23 855	17 535	30 353	596 653	13
3 405 688	7 229	1 261 893	1 196 503	17 000	20 417	27 973	703 450	14
3 841 924	8 545	1 355 919	1 244 133	22 351	20 451	68 984	806 499	15
3 224 404	6 370	1 172 658	1 081 863	11 767	22 649	56 379	727 080	16
3 299 510	6 071	1 343 810	1 268 761	17 298	18 865	38 886	708 571	17
3 196 427	7 196	1 582 312	1 450 157	18 400	31 931	81 824	685 131	18
3 530 182	9 027	1 877 225	1 717 338	23 900	35 659	100 328	578 273	19

区 分	灯 油	軽 油	計	重 油			計
				A	B	C	
1 平成5年	26 960 241	41 259 714	76 263 631	27 871 210	153 850	48 238 571	2 535 922
2 6	27 198 039	43 943 137	80 845 693	28 228 703	138 071	52 478 919	2 715 584
3 5年度	27 779 904	41 748 792	76 665 985	27 988 994	146 880	48 530 111	2 589 105
4 平成6年1~3月	9 262 464	9 983 785	22 568 409	8 632 871	35 430	13 900 108	691 452
5 4~6	5 330 840	10 632 167	18 123 292	6 242 281	34 622	11 846 389	661 896
6 7~9	5 385 958	11 552 588	19 271 690	5 976 667	33 034	13 261 989	651 577
7 10~12	7 218 777	11 774 597	20 882 302	7 376 884	34 985	13 470 433	710 659
8 平成6年1月	3 047 637	3 385 880	7 641 144	2 873 236	11 960	4 755 948	209 569
9 2	3 071 636	3 108 688	7 182 071	2 917 001	10 474	4 254 596	215 948
10 3	3 143 191	3 489 217	7 745 194	2 842 634	12 996	4 889 564	265 935
11 4	2 245 388	3 603 022	6 490 455	2 311 989	12 733	4 165 733	240 510
12 5	1 692 032	3 613 577	5 770 387	1 950 281	11 313	3 808 793	214 819
13 6	1 393 420	3 415 568	5 862 450	1 980 011	10 576	3 871 863	206 567
13 7	1 721 432	3 648 433	6 619 780	2 040 574	11 207	4 567 999	222 299
14 8	1 863 271	4 070 801	6 597 832	1 964 979	10 584	4 622 269	215 500
15 9	1 801 255	3 833 354	6 054 078	1 971 114	11 243	4 071 721	213 778
17 10	1 867 675	3 947 416	6 190 346	2 123 331	13 475	4 053 540	236 717
18 11	2 319 779	3 912 926	7 029 391	2 366 768	11 624	4 650 999	230 882
19 12	3 031 323	3 914 255	7 662 565	2 886 785	9 886	4 765 894	243 060

滑 油	高 級	並 級	パ ラ フ ィ ン	ア ス フ ェ ル ト				
				計	ス ト レ ー ト			
					計	ストレート	その他	その他
2 089 077	446 845	(112 550)	137 761	(6 085 485)	5 929 596	(5 826 833)	5 674 648	1
2 251 318	464 266	(111 118)	136 118	(6 078 760)	5 917 790	(5 838 051)	5 680 758	2
2 136 910	452 195	(110 469)	135 256	(6 118 860)	5 958 574	(5 867 788)	5 711 010	3
576 016	115 436	(27 639)	33 876	(1 536 103)	1 494 932	(1 471 820)	1 431 514	4
552 842	109 054	(26 699)	32 681	(1 418 120)	1 379 667	(1 361 221)	1 323 669	5
539 039	112 538	(27 161)	33 291	(1 536 228)	1 496 860	(1 480 382)	1 441 991	6
583 421	127 238	(29 619)	36 270	(1 588 309)	1 546 331	(1 524 628)	1 483 584	7
175 268	34 301	(7 031)	8 625	(410 493)	400 224	(388 694)	378 718	8
177 834	38 114	(9 455)	11 576	(465 340)	452 367	(444 223)	431 516	9
222 914	43 021	(11 153)	13 675	(660 270)	642 341	(638 903)	621 280	10
200 828	39 682	(12 043)	14 714	(596 613)	579 876	(577 637)	561 183	11
179 136	35 683	(5 457)	6 686	(426 086)	414 935	(408 506)	397 615	12
172 878	33 689	(9 199)	11 281	(395 421)	384 856	(375 078)	364 871	13
185 275	37 024	(9 546)	11 678	(541 926)	528 140	(524 312)	510 842	14
175 766	39 734	(9 676)	11 887	(487 732)	474 656	(468 280)	455 540	15
177 998	35 780	(7 939)	9 726	(506 570)	494 064	(487 790)	475 609	16
193 592	43 125	(9 914)	12 160	(473 298)	461 482	(452 143)	440 629	17
190 096	40 786	(9 838)	12 024	(558 070)	543 251	(534 953)	520 468	18
199 733	43 327	(9 867)	12 086	(556 941)	541 598	(537 532)	522 487	19

注1：石油製品とは揮発油、ナフサ、ジェット燃料油、灯油、軽油、重油、潤滑油、パラフィン、アスファルト、液化石油ガス、オイルコークス、回収いおう、
2：燃料油とは石油製品のうち揮発油以下重油までをいう。

その他をいう。

総括（つづき）

区分	アスファルト		液化石油ガス			
	プロ	ン	計	P・P、	P・B	
1 平成5年	(258 652)	254 948	(4 600 572)	8 422 366	(2 181 172)	4 237 685
2 6	(240 709)	237 032	(4 583 974)	8 395 534	(2 193 289)	4 262 852
3 5年度	(251 072)	247 564	(4 548 625)	8 329 613	(2 181 930)	4 238 845
4 平成6年1~3月	(64 283)	63 418	(1 249 618)	2 293 108	(614 359)	1 194 085
5 4~6	(56 899)	55 998	(1 067 129)	1 947 505	(490 053)	951 854
6 7~9	(55 846)	54 869	(1 126 664)	2 061 005	(521 373)	1 012 283
7 10~12	(63 681)	62 747	(1 140 563)	2 093 916	(567 504)	1 104 630
8 平成6年1月	(21 799)	21 506	(430 306)	790 369	(219 712)	426 754
9 2	(21 117)	20 851	(387 523)	711 265	(190 904)	370 991
10 3	(21 367)	21 061	(431 789)	791 474	(203 743)	396 340
11 4	(18 976)	18 693	(395 050)	721 747	(180 285)	350 498
12 5	(17 580)	17 320	(343 284)	625 739	(158 169)	306 738
13 6	(20 343)	19 985	(328 795)	600 019	(151 599)	294 618
14 7	(17 614)	17 298	(365 082)	669 515	(171 144)	332 495
15 8	(19 452)	19 116	(402 860)	734 936	(182 890)	354 881
16 9	(18 780)	18 455	(358 722)	656 554	(167 339)	324 907
17 10	(21 155)	20 853	(353 227)	647 736	(166 318)	324 889
18 11	(23 117)	22 783	(388 791)	712 715	(199 410)	385 812
19 12	(19 409)	19 111	(398 545)	733 465	(201 776)	393 929

(単位：kL、()内はt)

B・B		オイルコークス		回収いおう		その他		精製及び混合原料油	
(2 419 400)	4 184 681	(603 107)	675 063	(1 513 038)	818 832	282 206	25 375 542	1	
(2 390 685)	4 132 682	(669 063)	735 658	(1 626 297)	880 472	394 500	24 504 961	2	
(2 366 695)	4 090 768	(653 476)	724 122	(1 562 337)	845 902	349 752	25 048 919	3	
(635 259)	1 099 023	(195 897)	214 149	(438 633)	237 869	109 474	5 957 067	4	
(577 076)	995 651	(138 825)	151 311	(331 907)	178 798	60 441	5 895 919	5	
(605 291)	1 048 722	(165 248)	183 690	(415 151)	224 734	114 574	6 095 244	6	
(573 059)	989 286	(169 093)	186 508	(440 606)	239 071	110 011	6 556 731	7	
(210 594)	363 615	(60 100)	65 993	(154 026)	83 391	37 020	2 207 314	8	
(196 619)	340 274	(62 019)	67 727	(138 788)	75 106	34 609	1 892 232	9	
(228 046)	395 134	(73 778)	80 429	(145 819)	79 372	37 845	1 857 521	10	
(214 765)	371 249	(19 733)	21 047	(112 642)	60 571	34 328	1 844 990	11	
(185 115)	319 001	(54 300)	59 158	(105 843)	57 471	17 363	1 964 757	12	
(177 196)	305 401	(64 792)	71 106	(113 422)	60 756	8 750	2 086 172	13	
(193 938)	337 020	(64 115)	71 125	(126 844)	68 448	34 345	2 128 172	14	
(219 970)	380 055	(50 565)	54 717	(150 274)	81 375	43 438	1 984 421	15	
(191 383)	331 647	(50 568)	57 848	(138 038)	74 911	36 791	1 982 651	16	
(186 909)	322 847	(47 036)	53 011	(133 320)	72 377	36 895	2 146 271	17	
(189 381)	326 903	(60 737)	67 302	(145 326)	78 818	37 882	2 159 486	18	
(196 769)	339 536	(61 320)	66 195	(161 960)	87 876	35 234	2 250 974	19	

② 精製業者

区分	石油製品計	燃料油計	計	揮発油		
				航空揮発油	自動車揮発油	高級
1 平成5年	234 025 446	216 085 787	47 946 049	11 494	47 849 488	9 799 700
2 6	244 642 887	226 280 999	49 812 054	11 135	49 716 045	10 452 986
3 5年度	236 682 574	218 606 004	48 535 162	10 165	48 439 022	10 019 319
4 平成6年1~3月	65 038 970	60 184 150	11 991 398	1 569	11 971 126	2 422 977
5 4~6	55 483 232	51 243 824	11 777 089	2 523	11 750 445	2 513 754
6 7~9	60 086 094	55 526 689	13 326 704	3 126	13 302 519	2 840 716
7 10~12	64 034 591	59 326 336	12 716 863	3 917	12 691 955	2 675 539
8 平成6年1月	21 783 321	20 258 477	4 033 153	—	4 027 692	855 080
9 2	20 560 324	19 062 058	3 574 432	508	3 567 987	700 903
10 3	22 695 325	20 863 615	4 383 813	1 061	4 375 447	866 994
11 4	19 802 075	18 177 438	4 016 805	637	4 009 688	857 005
12 5	18 112 608	16 772 765	3 898 550	1 179	3 887 713	826 990
13 6	17 568 549	16 293 621	3 861 734	707	3 853 044	829 759
14 7	19 821 402	18 284 929	4 340 972	1 344	4 332 750	930 333
15 8	21 153 430	19 596 236	4 915 353	630	4 906 559	1 067 932
16 9	19 111 262	17 645 524	4 070 379	1 152	4 063 210	842 451
17 10	19 673 092	18 229 014	4 182 690	1 047	4 176 096	879 677
18 11	21 199 110	19 587 792	4 073 378	679	4 065 998	873 211
19 12	23 162 389	21 509 530	4 460 795	2 191	4 449 861	922 651

油	工業揮発油	ナフサ				ジェット燃料油		
		計	石油化学用	化学肥料用	都市ガス用			
38 049 788	85 067	17 352 634	16 294 153	149 947	355 078	553 456	6 449 903	1
39 263 059	84 874	17 454 474	16 265 773	225 570	319 104	644 027	7 180 574	2
38 419 703	85 975	17 531 671	16 456 506	155 651	349 050	570 464	6 487 702	3
9 548 149	18 703	4 998 842	4 676 497	49 462	106 306	166 577	1 417 740	4
9 236 691	24 121	3 864 639	3 630 521	65 392	62 826	105 900	1 553 830	5
10 461 803	21 059	3 789 138	3 522 499	51 118	63 517	152 004	2 237 029	6
10 016 416	20 991	4 801 855	4 436 256	59 598	86 455	219 546	1 971 975	7
3 172 612	5 461	1 672 588	1 563 511	19 801	40 304	48 972	490 974	8
2 867 084	5 937	1 726 162	1 583 145	19 049	37 998	85 970	412 178	9
3 508 453	7 305	1 600 092	1 529 841	10 612	28 004	31 635	514 588	10
3 152 683	6 480	1 425 909	1 324 635	19 767	25 721	55 786	408 417	11
3 060 723	9 658	1 260 390	1 198 802	21 770	19 570	20 248	548 760	12
3 023 285	7 983	1 178 340	1 107 084	23 855	17 535	29 866	596 653	13
3 402 417	6 878	1 261 470	1 196 503	17 000	20 417	27 550	703 450	14
3 838 627	8 164	1 355 503	1 244 133	22 351	20 451	68 568	806 499	15
3 220 759	6 017	1 172 165	1 081 863	11 767	22 649	55 886	727 080	16
3 296 419	5 547	1 343 310	1 268 761	17 298	18 865	38 386	708 571	17
3 192 787	6 701	1 581 802	1 450 157	18 400	31 931	81 314	685 131	18
3 527 210	8 743	1 876 743	1 717 338	23 900	35 659	99 846	578 273	19

精製業者（つづき）

区分	灯油	軽油	重油			潤滑油	
			計	A	B		C
1 平成5年	26 958 330	41 258 733	76 120 138	27 801 458	125 499	48 193 181	2 201 702
2 6	27 196 320	43 942 500	80 695 077	28 157 597	111 479	52 426 001	2 383 853
3 5年度	27 778 094	41 747 848	76 525 527	27 919 095	119 626	48 486 806	2 260 125
4 平成6年 1～3月	9 262 034	9 983 625	22 530 511	8 614 115	28 531	13 887 865	608 620
5 4～6	5 330 461	10 631 974	18 085 831	6 222 716	28 277	11 834 838	584 358
6 7～9	5 385 599	11 552 477	19 235 742	5 961 066	26 729	13 247 947	570 126
7 10～12	7 218 226	11 774 424	20 842 993	7 359 700	27 942	13 455 351	620 749
8 平成6年 1月	3 047 528	3 385 823	7 628 411	2 866 580	9 770	4 752 061	183 725
9 2	3 071 490	3 108 626	7 169 170	2 911 626	8 322	4 249 222	189 195
10 3	3 143 016	3 489 176	7 732 930	2 835 909	10 439	4 886 582	235 700
11 4	2 245 276	3 602 970	6 478 061	2 304 835	10 504	4 162 722	212 844
12 5	1 691 928	3 613 493	5 759 644	1 944 953	9 437	3 805 254	192 657
13 6	1 393 257	3 415 511	5 848 126	1 972 928	8 336	3 866 862	178 857
14 7	1 721 302	3 648 433	6 609 302	2 036 199	9 154	4 563 949	196 831
15 8	1 863 130	4 070 742	6 585 009	1 959 088	8 591	4 617 330	187 821
16 9	1 801 167	3 833 302	6 041 431	1 965 779	8 984	4 066 668	185 474
17 10	1 867 490	3 947 365	6 179 588	2 118 277	11 092	4 050 219	206 176
18 11	2 319 661	3 912 804	7 015 016	2 361 288	9 305	4 644 423	202 724
19 12	3 031 075	3 914 255	7 648 389	2 880 135	7 545	4 760 709	211 849

(単位：kL、()内はt)

高級	並級	パラフィン	アスファルト		ストレート			
			計					
1 948 052	253 650	(104 707)	128 212	(5 911 773)	5 757 891	(5 727 012)	5 576 834	1
2 125 243	258 610	(105 276)	129 018	(5 928 631)	5 769 374	(5 752 091)	5 596 511	2
2 004 988	255 137	(103 279)	126 503	(5 944 502)	5 786 251	(5 765 593)	5 610 850	3
544 122	64 498	(26 106)	32 011	(1 489 531)	1 448 923	(1 443 604)	1 403 861	4
526 822	57 536	(25 046)	30 671	(1 385 185)	1 346 995	(1 343 437)	1 306 148	5
506 075	64 051	(25 806)	31 646	(1 503 641)	1 464 708	(1 460 723)	1 422 767	6
548 224	72 525	(28 318)	34 690	(1 550 274)	1 508 748	(1 504 327)	1 463 735	7
166 133	17 592	(6 557)	8 048	(395 707)	385 620	(379 967)	370 173	8
167 767	21 428	(8 923)	10 928	(450 676)	437 860	(435 838)	423 288	9
210 222	25 478	(10 626)	13 035	(643 148)	625 443	(627 799)	610 400	10
190 815	22 029	(11 467)	14 014	(583 144)	566 531	(569 054)	552 724	11
171 667	20 990	(4 955)	6 076	(416 164)	405 053	(403 281)	392 430	12
164 340	14 517	(8 624)	10 581	(385 877)	375 411	(371 102)	360 994	13
173 783	23 048	(9 043)	11 066	(532 506)	518 870	(518 209)	504 889	14
165 297	22 524	(9 228)	11 344	(477 945)	464 967	(463 491)	450 849	15
166 995	18 479	(7 535)	9 236	(493 190)	480 871	(479 023)	467 029	16
181 556	24 620	(9 438)	11 582	(458 154)	446 533	(443 046)	431 727	17
179 793	22 931	(9 358)	11 441	(545 772)	531 109	(529 166)	514 837	18
186 875	24 974	(9 522)	11 667	(546 348)	531 106	(532 115)	517 171	19

区分	アスファルト		液化石油ガ			
	プロロン	計	P・P、	P・B		
1 平成5年	(184 761)	181 057	(4 567 230)	8 365 018	(2 174 102)	4 223 882
2 6	(176 540)	172 863	(4 550 311)	8 337 462	(2 188 692)	4 253 921
3 5年度	(178 909)	175 401	(4 513 260)	8 268 917	(2 175 804)	4 226 914
4 平成6年 1～3月	(45 927)	45 062	(1 240 366)	2 277 091	(612 736)	1 190 945
5 4～6	(41 748)	40 847	(1 061 473)	1 937 897	(489 785)	951 339
6 7～9	(42 918)	41 941	(1 116 794)	2 043 930	(519 870)	1 009 356
7 10～12	(45 947)	45 013	(1 131 678)	2 078 544	(566 301)	1 102 281
8 平成6年 1月	(15 740)	15 447	(427 084)	784 677	(218 787)	424 948
9 2	(14 838)	14 572	(384 410)	705 914	(190 481)	370 165
10 3	(15 349)	15 043	(428 872)	786 500	(203 468)	395 832
11 4	(14 090)	13 807	(394 964)	721 621	(180 285)	350 498
12 5	(12 883)	12 623	(340 778)	621 507	(158 169)	306 738
13 6	(14 775)	14 417	(325 731)	594 769	(151 331)	294 103
14 7	(14 297)	13 981	(361 563)	663 460	(170 596)	331 427
15 8	(14 454)	14 118	(400 407)	730 665	(182 550)	354 216
16 9	(14 167)	13 842	(354 824)	649 805	(166 724)	323 713
17 10	(15 108)	14 806	(349 689)	641 562	(165 730)	323 741
18 11	(16 606)	16 272	(386 296)	708 423	(199 140)	385 285
19 12	(14 233)	13 935	(395 693)	728 559	(201 431)	393 255

B・B	オイルコークス	回収いおう	その他	精製及び混合原料油				
					(2 393 128)	4 141 136	(398 306)	398 306
(2 361 619)	4 083 541	(479 525)	479 525	(1 626 297)	880 472	382 184	23 701 391	2
(2 337 456)	4 042 003	(452 404)	452 404	(1 562 337)	845 902	336 468	24 260 200	3
(627 630)	1 086 146	(143 948)	143 948	(438 633)	237 869	106 358	5 763 285	4
(571 688)	986 558	(103 288)	103 288	(331 907)	178 798	57 401	5 744 815	5
(596 924)	1 034 574	(112 761)	112 761	(415 151)	224 734	111 500	5 809 769	6
(565 377)	976 263	(119 528)	119 528	(440 606)	239 071	106 925	6 383 522	7
(208 297)	359 729	(43 325)	43 325	(154 026)	83 391	36 058	2 135 997	8
(193 929)	335 749	(45 775)	45 775	(138 788)	75 106	33 488	1 832 134	9
(225 404)	390 668	(54 848)	54 848	(145 819)	79 372	36 812	1 795 154	10
(214 679)	371 123	(15 992)	15 992	(112 642)	60 571	33 064	1 820 697	11
(182 609)	314 769	(40 473)	40 473	(105 843)	57 471	16 606	1 912 728	12
(174 400)	300 666	(46 823)	46 823	(113 422)	60 756	7 731	2 011 390	13
(190 967)	332 033	(44 161)	44 161	(126 844)	68 448	33 637	2 008 947	14
(217 857)	376 449	(38 749)	38 749	(150 274)	81 375	42 273	1 906 170	15
(188 100)	326 092	(29 851)	29 851	(138 033)	74 911	35 590	1 894 652	16
(183 959)	317 821	(30 031)	30 031	(133 320)	72 377	35 817	2 078 837	17
(187 156)	323 138	(42 053)	42 053	(145 326)	78 818	36 750	2 097 485	18
(194 262)	335 304	(47 444)	47 444	(161 960)	87 876	34 358	2 207 200	19

③ 潤滑油業者

区 分	石油製品計	燃料油計	揮 発 油		
			計	自動車揮発油 並	工業揮発油
1 平成5年	691 216	168 996	43 389	40 166	3 223
2 6	670 286	176 477	43 778	40 591	3 187
3 5年度	684 087	166 501	43 747	40 387	3 360
4 平成6年1~3月	176 973	44 585	11 118	10 272	846
5 4~6	158 153	44 307	11 170	10 403	767
6 7~9	159 256	42 454	10 946	10 213	733
7 10~12	175 904	45 131	10 544	9 703	841
8 平成6年1月	56 634	15 118	3 798	3 432	366
9 2	57 663	15 103	3 627	3 422	205
10 3	62 676	14 364	3 693	3 418	275
11 4	57 016	14 537	3 569	3 380	189
12 5	46 008	13 024	3 594	3 358	236
13 6	55 129	16 746	4 007	3 665	342
14 7	48 191	12 650	3 523	3 271	252
15 8	53 513	14 960	3 538	3 297	241
16 9	57 552	14 844	3 885	3 645	240
17 10	59 266	12 592	3 425	3 091	334
18 11	58 438	16 890	4 019	3 640	379
19 12	58 200	15 649	3 100	2 972	128

(単位：kL、()内はt)

灯 油	軽 油	計	重 油			
			A	B	C	
1 824	981	122 802	67 944	10 581	44 277	1
2 1 611	637	130 451	69 016	9 591	51 844	2
3 1 717	944	120 093	68 018	9 900	42 175	3
4 410	160	32 897	18 312	2 623	11 962	4
5 350	193	32 594	19 038	2 266	11 290	5
6 326	111	31 071	15 037	2 232	13 802	6
7 525	173	33 889	16 629	2 470	14 790	7
8 105	57	11 158	6 511	864	3 783	8
9 137	62	11 277	5 235	757	5 285	9
10 168	41	10 462	6 566	1 002	2 894	10
11 103	52	10 813	6 986	913	2 914	11
12 97	84	9 249	5 172	587	3 490	12
13 150	57	12 532	6 880	766	4 886	13
14 119	—	9 008	4 208	826	3 974	14
15 126	59	11 237	5 678	682	4 877	15
16 81	52	10 826	5 151	724	4 951	16
17 174	51	8 942	4 866	847	3 229	17
18 111	122	12 638	5 306	863	6 469	18
19 240	—	12 309	6 457	760	5 092	19

区 分	潤 滑 油			パラフィン	ア		
	計	高 級	並 級		計		
1 平成5年	329 262	141 025	188 237	(7 843)	9 549	(172 908)	170 901
2 6	326 710	126 075	200 635	(5 842)	7 100	(149 396)	147 683
3 5年度	324 002	131 922	192 080	(7 190)	8 753	(173 582)	171 547
4 平成6年1~3月	81 574	31 894	49 680	(1 533)	1 865	(46 396)	45 833
5 4~6	76 326	26 020	50 306	(1 653)	2 010	(32 733)	32 470
6 7~9	80 123	32 964	47 159	(1 355)	1 645	(32 395)	31 960
7 10~12	88 687	35 197	53 490	(1 301)	1 580	(37 872)	37 420
8 平成6年1月	25 442	9 135	16 307	(474)	577	(14 717)	14 535
9 2	26 333	10 067	16 266	(532)	648	(14 615)	14 458
10 3	29 799	12 692	17 107	(527)	640	(17 064)	16 840
11 4	27 238	10 013	17 225	(576)	700	(13 401)	13 277
12 5	21 812	7 469	14 343	(502)	610	(9 845)	9 805
13 6	27 276	8 538	18 738	(575)	700	(9 487)	9 388
14 7	25 009	11 492	13 517	(503)	612	(9 362)	9 212
15 8	27 215	10 469	16 746	(448)	543	(9 728)	9 630
16 9	27 899	11 003	16 896	(404)	490	(13 305)	13 118
17 10	30 126	12 036	18 090	(476)	578	(15 087)	14 892
18 11	27 757	10 303	17 454	(480)	583	(12 232)	12 076
19 12	30 804	12 858	17 946	(345)	419	(10 553)	10 452

ス フ ァ ル ト				そ の 他	精製及び混合原料油	
ス ト レ ー ト	ブ ロ ー ン					
(99 017)	97 010	(73 891)	73 891	12 508	64 115	1
(85 227)	83 514	(64 169)	64 169	12 316	60 718	2
(101 419)	99 384	(72 163)	72 163	13 284	65 018	3
(28 040)	27 477	(18 356)	18 356	3 116	16 584	4
(17 582)	17 319	(15 151)	15 151	3 040	9 332	5
(19 467)	19 032	(12 928)	12 928	3 074	18 394	6
(20 138)	19 686	(17 734)	17 734	3 086	16 408	7
(8 658)	8 476	(6 059)	6 059	962	4 014	8
(8 336)	8 179	(6 279)	6 279	1 121	5 830	9
(11 046)	10 822	(6 018)	6 018	1 033	6 740	10
(8 515)	8 391	(4 886)	4 886	1 264	1 360	11
(5 148)	5 108	(4 697)	4 697	757	2 277	12
(3 919)	3 820	(5 568)	5 568	1 019	5 695	13
(6 045)	5 895	(3 317)	3 317	708	5 395	14
(4 730)	4 632	(4 998)	4 998	1 165	5 451	15
(8 692)	8 505	(4 613)	4 613	1 201	7 548	16
(9 040)	8 845	(6 047)	6 047	1 078	4 773	17
(5 721)	5 565	(6 511)	6 511	1 132	6 816	18
(5 377)	5 276	(5 176)	5 176	876	4 819	19

④ その他業者

区分	石油製品計	燃料油計	揮発油		ナ フ サ		
			工業揮発油	計	都市ガス用	その他用	
1 平成5年	367 900	28 033	1 614	5 641	126	5 515	
2 6	347 475	27 516	1 535	5 708	—	5 708	
3 5年度	365 783	27 615	1 530	5 627	28	5 599	
4 平成6年1~3月	94 476	6 824	301	1 502	—	1 502	
5 4~6	65 743	6 698	420	1 382	—	1 382	
6 7~9	96 118	6 594	352	1 332	—	1 332	
7 10~12	91 138	7 400	462	1 492	—	1 492	
8 平成6年1月	30 990	2 159	101	479	—	479	
9 2	29 991	2 219	99	487	—	487	
10 3	33 495	2 446	101	536	—	536	
11 4	7 792	2 115	79	446	—	446	
12 5	25 476	2 132	182	449	—	449	
13 6	32 475	2 451	159	487	—	487	
14 7	35 539	2 003	99	423	—	423	
15 8	22 919	2 157	140	416	—	416	
16 9	37 660	2 434	113	493	—	493	
17 10	32 143	2 517	190	500	—	500	
18 11	32 378	2 370	116	510	—	510	
19 12	26 617	2 513	156	482	—	482	

(単位:kl、()内はt)

灯油	計	重油		
		A	B	C
87	20 691	1 808	17 770	1 113
108	20 165	2 090	17 001	1 074
93	20 365	1 881	17 354	1 130
20	5 001	444	4 276	281
29	4 867	527	4 079	261
33	4 877	564	4 073	240
26	5 420	555	4 573	292
4	1 575	145	1 326	104
9	1 624	140	1 395	89
7	1 802	159	1 555	88
9	1 581	168	1 316	97
7	1 494	156	1 289	49
13	1 792	203	1 474	115
11	1 470	167	1 227	76
15	1 586	213	1 311	62
7	1 821	184	1 535	102
11	1 816	188	1 536	92
7	1 737	174	1 456	107
8	1 867	193	1 581	93

区分	潤滑油		アスファルト		液化石油		
	並	級	ストレート		計	P・P、	
1 平成5年	4 958	(804)	804	(33 342)	57 348	(7 070)	
2 6	5 021	(733)	733	(33 663)	58 072	(4 597)	
3 5年度	4 978	(776)	776	(35 365)	60 696	(6 126)	
4 平成6年1~3月	1 258	(176)	176	(9 252)	16 017	(1 623)	
5 4~6	1 212	(202)	202	(5 656)	9 608	(268)	
6 7~9	1 328	(192)	192	(9 870)	17 075	(1 503)	
7 10~12	1 223	(163)	163	(8 885)	15 372	(1 203)	
8 平成6年1月	402	(69)	69	(3 222)	5 692	(925)	
9 2	420	(49)	49	(3 113)	5 351	(423)	
10 3	436	(58)	58	(2 917)	4 974	(275)	
11 4	428	(68)	68	(86)	126	(—)	
12 5	350	(77)	77	(2 506)	4 232	(—)	
13 6	434	(57)	57	(3 064)	5 250	(268)	
14 7	459	(58)	58	(3 519)	6 055	(548)	
15 8	464	(59)	59	(2 453)	4 271	(340)	
16 9	405	(75)	75	(3 898)	6 749	(615)	
17 10	415	(57)	57	(3 538)	6 174	(588)	
18 11	401	(66)	66	(2 495)	4 292	(270)	
19 12	407	(40)	40	(2 852)	4 906	(345)	

ガス		オイルコークス	その他	精製及び混合原料油		
P・B	B・B					
13 803	(26 272)	43 545	(204 801)	276 757	—	833 908
8 931	(29 066)	49 141	(189 538)	256 133	—	742 852
11 931	(29 239)	48 765	(201 072)	271 718	—	723 701
3 140	(7 629)	12 877	(51 949)	70 201	—	177 198
515	(5 388)	9 093	(35 537)	48 023	—	141 772
2 927	(8 367)	14 148	(52 487)	70 929	—	267 081
2 349	(7 682)	13 023	(49 565)	66 980	—	156 801
1 806	(2 297)	3 886	(16 775)	22 668	—	67 303
826	(2 690)	4 525	(16 244)	21 952	—	54 268
508	(2 642)	4 466	(18 930)	25 581	—	55 627
—	(86)	126	(3 741)	5 055	—	22 933
—	(2 506)	4 232	(13 827)	18 685	—	49 752
515	(2 796)	4 735	(17 969)	24 283	—	69 087
1 068	(2 971)	4 987	(19 954)	26 964	—	113 830
665	(2 113)	3 606	(11 816)	15 968	—	72 800
1 194	(3 283)	5 555	(20 717)	27 997	—	80 451
1 148	(2 950)	5 026	(17 005)	22 980	—	62 661
527	(2 225)	3 765	(18 684)	25 249	—	55 185
674	(2 507)	4 232	(13 876)	18 751	—	38 955

(3) 石油製品通商産業局別生産

(単位：kL、()内はt)

区 分	全 国			
	北 海 道	東 北	関 東	
1 計	49 857 367	2 234 287	1 227 210	19 883 919
2 航空揮発油	11 135	—	—	—
3 揮発油 計	49 756 636	2 234 287	1 227 210	19 812 859
4 自動車揮発油 高級	10 452 986	342 955	263 242	4 225 314
5 並級	39 303 650	1 891 332	963 968	15 587 545
6 工業揮発油	89 596	—	—	71 060
7 計	17 460 182	394 717	272 886	5 644 512
8 ナフサ 石油化学用	16 265 773	345 985	267 178	5 608 622
9 化学肥料用	225 570	—	—	—
10 都市ガス用	319 104	—	—	8 683
11 その他用	649 735	48 732	5 708	27 207
12 ジェット燃料油	7 180 574	356 802	—	3 634 825
13 灯油	27 198 039	1 683 030	398 804	9 843 653
14 軽油	43 943 137	3 142 759	885 123	16 744 383
15 計	80 845 693	3 445 919	1 947 138	30 003 119
16 重油 A	28 228 703	1 539 767	707 186	10 224 742
17 B	138 071	—	17 776	92 207
18 C	52 478 919	1 906 152	1 222 176	19 686 170
19 燃料油 計	226 484 992	11 257 514	4 731 161	85 754 411
20 計	2 715 584	—	40 603	1 219 218
21 潤滑油 高級潤滑油	2 251 318	—	23 252	1 018 444
22 並級潤滑油	464 266	—	17 351	200 774
23 パラフィン	(111 118) 136 118	(—) —	(—) —	(25 662) 31 655
24 計	(6 078 760) 5 917 790	(174 560) 168 691	(188 217) 182 835	(2 036 293) 1 984 222
25 アスファルト ストレート	(5 838 051) 5 680 758	(174 560) 168 691	(188 217) 182 835	(1 931 336) 1 879 870
26 プローン	(240 709) 237 032	(—) —	(—) —	(104 957) 104 352
27 計	(4 583 974) 8 395 534	(207 761) 377 269	(97 548) 182 954	(1 772 119) 3 244 397
28 液化石油ガス P・P、P・B	(2 193 289) 4 262 852	(68 990) 135 407	(68 774) 133 482	(828 900) 1 608 026
29 B・B	(2 390 685) 4 132 682	(138 771) 241 862	(28 774) 49 472	(943 219) 1 636 371
30 オイルコークス	(669 063) 735 658	(—) —	(—) —	(—) —
31 回収いおう	(1 626 297) 880 472	(92 831) 49 830	(22 292) 12 525	(613 166) 332 324
32 その他	394 500	—	—	323 053
33 小計	245 660 648	11 853 304	5 150 078	92 889 280
34 精製及び混合原料油	24 504 961	1 540 642	191 508	12 295 189
35 合計	270 165 609	13 393 946	5 341 586	105 184 469
36 石油ガス	9 305 884	553 952	184 935	3 454 967

中 部	近 畿	中 国	四 国	九 州	沖 縄	
6 466 762	8 067 928	7 996 305	2 151 696	956 768	872 492	1
—	11 135	—	—	—	—	2
6 464 968	8 047 225	7 989 161	2 151 666	956 768	872 492	3
1 405 586	1 923 743	1 759 565	386 353	146 228	—	4
5 059 382	6 123 482	6 229 596	1 765 313	810 540	872 492	5
1 794	9 568	7 144	30	—	—	6
1 561 249	3 627 652	4 269 470	1 017 169	284 673	387 854	7
1 103 129	3 436 449	4 196 792	976 013	284 673	46 932	8
78 813	146 757	—	—	—	—	9
207 830	40 331	18 800	41 156	—	2 304	10
171 477	4 115	53 878	—	—	338 618	11
641 811	966 387	933 177	233 254	13 887	400 431	12
3 976 160	3 934 796	4 352 556	1 585 592	874 768	548 680	13
6 126 076	5 981 840	7 193 746	1 974 655	863 098	1 031 457	14
11 485 838	10 011 443	13 014 991	3 610 001	2 385 423	4 941 821	15
4 197 703	4 029 062	4 393 356	918 716	843 850	1 374 321	16
1 444	17 370	6 025	3 249	—	—	17
7 286 691	5 965 011	8 615 610	2 688 036	1 541 573	3 567 500	18
30 257 896	32 590 046	37 760 245	10 572 367	5 378 617	8 182 735	19
268 880	812 070	374 813	—	—	—	20
159 976	688 688	360 958	—	—	—	21
108 904	123 382	13 855	—	—	—	22
(10 597) 12 780	(10 421) 78 866	(64 438) —	(—) —	(—) —	(—) —	23
(966 357) 939 376	(1 124 160) 1 092 703	(1 299 833) 1 269 144	(218 256) 211 128	(71 084) 69 691	(—) —	24
(853 637) 828 824	(1 124 160) 1 092 703	(1 276 801) 1 247 016	(218 256) 211 128	(71 084) 69 691	(—) —	25
(112 720) 110 552	(—) —	(23 032) 22 128	(—) —	(—) —	(—) —	26
(681 657) 1 249 321	(722 498) 1 313 993	(661 409) 1 225 984	(173 158) 317 909	(143 115) 258 560	(124 709) 225 147	27
(294 589) 575 975	(343 460) 664 635	(408 542) 794 610	(88 423) 172 520	(51 465) 99 707	(40 146) 78 490	28
(387 068) 673 346	(379 038) 649 358	(252 867) 431 374	(84 735) 145 389	(91 650) 158 853	(84 563) 146 657	29
(—) —	(—) —	(669 063) 735 658	(—) —	(—) —	(—) —	30
(213 993) 116 669	(194 423) 102 595	(326 361) 175 275	(62 127) 34 685	(27 472) 15 432	(73 632) 41 137	31
19 188	50 820	—	1 439	—	—	32
32 864 110	35 975 044	41 619 985	11 137 528	5 722 300	8 449 019	33
2 954 378	4 241 238	2 379 717	237 460	651 820	13 009	34
35 818 488	40 216 282	43 999 702	11 374 988	6 374 120	8 462 028	35
1 189 322	1 517 617	1 797 551	233 562	194 544	179 434	36

(4) 投入・産出

① 総括

区分	投入							
	計	原油処理			原料油	混合材料	半製品	在庫減
		輸入	国産					
1 平成5年	272 883 482	232 226 714	231 329 633	897 081	33 157 968	145 101	7 353 699	
2 6	283 577 555	242 940 276	242 080 023	860 253	32 928 627	148 213	7 560 439	
3 5年度	274 913 179	234 235 197	233 352 968	882 229	33 089 389	144 110	7 444 483	
4 平成6年1~3月	74 224 781	64 429 126	64 180 804	248 322	7 973 201	35 990	1 786 464	
5 4~6	64 845 423	54 633 199	54 439 412	193 787	7 995 892	37 226	2 179 106	
6 7~9	70 603 239	60 426 466	60 230 841	195 625	8 282 814	34 459	1 859 500	
7 10~12	73 904 112	63 451 485	63 228 966	222 519	8 676 720	40 538	1 735 369	
8 平成6年1月	25 361 116	22 281 255	22 210 981	70 274	2 983 249	10 868	85 744	
9 2	23 434 207	20 483 820	20 387 715	96 105	2 489 186	11 459	449 742	
10 3	25 429 458	21 664 051	21 582 108	81 943	2 500 766	13 663	1 250 978	
11 4	22 882 954	19 718 825	19 647 763	71 062	2 541 747	13 268	609 114	
12 5	21 385 812	18 162 183	18 106 424	55 759	2 576 707	11 539	635 383	
13 6	20 576 657	16 752 191	16 685 225	66 966	2 877 438	12 419	934 609	
14 7	23 123 107	19 135 901	19 069 246	66 655	2 885 045	11 070	1 091 091	
15 8	24 865 875	21 803 300	21 727 255	76 045	2 689 561	11 346	361 668	
16 9	22 614 257	19 487 265	19 434 340	52 925	2 708 208	12 043	406 741	
17 10	23 175 837	19 665 008	19 587 457	77 551	2 890 112	13 348	607 369	
18 11	24 455 799	21 098 836	21 019 787	79 049	2 868 943	13 196	474 824	
19 12	26 272 476	22 687 641	22 621 722	65 919	2 917 665	13 994	653 176	

② 精製業者

区分	投入							
	計	原油処理			原料油	混合材料	半製品	在庫減
		輸入	国産					
1 平成5年	270 856 948	231 106 858	230 265 513	840 345	32 306 190	129 937	7 314 963	
2 6	281 657 420	241 804 092	240 997 200	806 892	32 213 099	131 835	7 508 394	
3 5年度	273 009 924	233 242 060	232 417 365	824 695	32 246 262	128 788	7 392 814	
4 平成6年1~3月	73 735 829	64 165 483	63 932 853	232 630	7 768 832	31 899	1 769 615	
5 4~6	64 451 437	54 388 214	54 206 277	181 937	7 868 929	33 119	2 161 175	
6 7~9	70 023 760	60 063 959	59 880 430	183 529	8 080 579	31 101	1 848 121	
7 10~12	73 446 394	63 186 436	62 977 640	208 796	8 494 759	35 716	1 729 483	
8 平成6年1月	25 193 158	22 202 332	22 136 599	65 733	2 896 405	9 612	84 809	
9 2	23 278 313	20 393 905	20 303 531	90 374	2 424 845	10 137	449 426	
10 3	25 264 358	21 569 246	21 492 723	76 523	2 447 582	12 150	1 235 380	
11 4	22 784 250	19 651 992	19 583 658	68 334	2 515 773	11 846	604 639	
12 5	21 256 580	18 084 945	18 033 923	51 022	2 530 367	10 346	630 922	
13 6	20 410 607	16 651 277	16 588 696	62 581	2 822 789	10 927	925 614	
14 7	22 910 720	19 013 790	18 950 389	63 401	2 797 248	9 904	1 089 778	
15 8	24 699 986	21 672 944	21 600 744	72 200	2 665 068	10 372	351 602	
16 9	22 413 054	19 377 225	19 329 297	47 928	2 618 263	10 825	406 741	
17 10	23 010 820	19 574 279	19 501 327	72 952	2 818 933	11 218	606 390	
18 11	24 300 886	21 009 837	20 935 959	73 878	2 805 488	11 803	473 758	
19 12	26 134 688	22 602 320	22 540 354	61 966	2 870 338	12 695	649 335	

(単位：kL、液化石油ガスはt)

製品	産出				精製用燃料消費			
	精製及び混合原料油	石油ガス	半製品増	精製損耗	重油	その他の燃料油	液化石油ガス	石油ガス
235 084 562	25 375 542	8 911 588	7 173 713	▲3 661 923	2 712 473	123 407	10 919	8 634 685
245 660 648	24 504 961	9 305 884	7 914 524	▲3 808 462	2 633 976	196 499	43 394	9 045 969
237 732 444	25 048 919	8 979 079	6 931 651	▲3 778 914	2 767 600	141 178	18 412	8 726 784
65 310 419	5 957 067	2 371 385	1 636 839	▲1 050 929	814 600	54 156	9 021	2 333 981
55 707 128	5 895 919	2 030 975	1 967 860	▲756 459	652 770	30 409	10 748	2 004 123
60 341 468	6 095 244	2 434 918	2 680 859	▲949 250	520 110	50 441	11 549	2 341 265
64 301 633	6 556 731	2 468 606	1 628 966	▲1 051 824	646 496	61 493	12 076	2 366 600
21 870 945	2 207 314	822 232	834 817	▲374 192	286 998	21 904	2 932	800 489
20 647 978	1 892 232	748 441	491 167	▲345 611	252 433	19 627	2 728	734 383
22 791 496	1 857 521	800 712	310 855	▲331 126	275 169	12 625	3 361	799 109
19 866 883	1 844 990	717 054	747 127	▲293 100	237 548	5 604	2 776	714 761
18 184 092	1 964 757	667 771	836 718	▲267 526	217 853	13 465	4 054	656 737
17 656 153	2 086 172	646 150	384 015	▲195 833	197 369	11 340	3 918	632 625
19 905 132	2 128 172	767 550	584 880	▲262 627	194 228	23 620	4 748	702 451
21 229 862	1 984 421	876 613	1 084 039	▲309 060	162 551	10 204	2 543	862 775
19 206 474	1 982 651	790 755	1 011 940	▲377 563	163 331	16 617	4 258	776 039
19 764 501	2 146 271	772 403	809 504	▲316 842	190 619	14 892	4 248	743 820
21 289 926	2 159 486	813 590	513 193	▲320 396	218 162	20 593	4 166	792 140
23 247 206	2 250 974	882 613	306 269	▲414 586	237 715	26 008	3 662	830 640

(単位：kL、液化石油ガスはt)

製品	産出				精製用燃料消費			
	精製及び混合原料油	石油ガス	半製品増	精製損耗	重油	その他の燃料油	液化石油ガス	石油ガス
234 025 446	24 477 519	8 735 924	7 116 253	▲3 498 194	2 675 386	123 326	10 883	8 569 924
244 642 887	23 701 391	9 129 425	7 853 046	▲3 669 329	2 597 643	196 403	43 394	8 979 631
236 682 574	24 260 200	8 799 100	6 882 501	▲3 614 451	2 730 199	141 087	18 376	8 660 830
65 038 970	5 763 285	2 322 262	1 621 423	▲1 010 111	803 989	54 129	9 021	2 315 481
55 483 232	5 744 815	1 997 031	1 955 212	▲728 853	644 774	30 392	10 748	1 991 264
60 086 094	5 809 769	2 386 467	2 656 223	▲914 793	511 782	50 418	11 549	2 324 343
64 034 591	6 383 522	2 423 665	1 620 188	▲1 015 572	637 098	61 464	12 076	2 348 543
21 783 321	2 135 997	806 670	826 235	▲359 065	283 552	21 895	2 932	794 685
20 560 324	1 832 134	732 355	485 260	▲331 760	248 943	19 619	2 728	727 973
22 695 325	1 795 154	783 237	309 928	▲319 286	271 494	12 615	3 361	792 823
19 802 075	1 820 697	716 010	739 328	▲293 860	234 797	5 599	2 776	714 001
18 112 608	1 912 728	651 893	832 912	▲253 561	215 273	13 459	4 054	650 365
17 568 549	2 011 390	629 128	382 972	▲181 432	194 704	11 334	3 918	626 898
19 821 402	2 008 947	750 881	577 291	▲247 801	191 683	23 612	4 748	696 992
21 153 430	1 906 170	862 355	1 083 113	▲305 082	159 881	10 197	2 543	857 498
19 111 262	1 894 652	773 231	995 819	▲361 910	160 218	16 609	4 258	769 853
19 673 092	2 078 837	757 669	802 814	▲301 592	187 589	14 885	4 248	737 589
21 199 110	2 097 485	798 579	512 321	▲306 609	214 902	20 587	4 166	786 211
23 162 389	2 207 200	867 417	305 053	▲407 371	234 607	25 992	3 662	824 743

③ 潤滑油業者

（単位：kl、液化石油ガスはt）

区分	投入							
	原油処理			原料油	混合材料	半製品	在庫	品減
	計	輸入	国産					
1 平成5年	783 586	495 922	463 600	32 322	257 575	15 164	14 925	
2 6	756 240	475 778	445 826	29 952	248 765	16 378	15 319	
3 5年度	776 749	499 969	466 198	33 771	247 142	15 322	14 316	
4 平成6年1～3月	201 064	131 260	121 472	9 788	64 114	4 091	1 599	
5 4～6	174 710	104 224	97 872	6 352	60 722	4 107	5 657	
6 7～9	184 310	119 249	112 984	6 265	59 216	3 358	2 487	
7 10～12	196 156	121 045	113 498	7 547	64 713	4 822	5 576	
8 平成6年1月	64 167	38 605	35 992	2 613	23 394	1 256	912	
9 2	65 803	45 235	41 412	3 823	18 930	1 322	316	
10 3	71 094	47 420	44 068	3 352	21 790	1 513	371	
11 4	59 385	33 554	32 585	969	19 934	1 422	4 475	
12 5	52 695	33 048	30 102	2 946	18 454	1 193	—	
13 6	62 630	37 622	35 185	2 437	22 334	1 492	1 182	
14 7	55 022	34 353	32 932	1 421	18 190	1 166	1 313	
15 8	60 921	38 803	36 853	1 950	19 970	974	1 174	
16 9	68 367	46 093	43 199	2 894	21 056	1 218	—	
17 10	65 354	42 313	39 790	2 523	20 072	2 130	839	
18 11	67 044	43 455	40 419	3 036	21 225	1 393	971	
19 12	63 758	35 277	33 289	1 988	23 416	1 299	3 766	

製品	産出					精製用燃料消費				
	精製及び混合原料油	石油ガス	半製品	在庫増	精製損耗	重油	その他の燃料油	液化石油ガス	石油ガス	
691 216	64 115	210	18 089	9 956	35 967	79	—	210	1	
670 286	60 718	228	15 169	9 839	35 217	91	—	228	2	
684 087	65 018	225	16 695	10 724	36 250	84	—	225	3	
176 973	16 584	86	4 765	2 656	10 264	22	—	86	4	
158 153	9 332	41	5 169	2 015	7 751	17	—	41	5	
159 256	18 394	48	3 905	2 707	8 096	23	—	48	6	
175 904	16 408	53	1 330	2 461	9 106	29	—	53	7	
56 634	4 014	17	2 544	958	3 331	7	—	17	8	
57 663	5 830	40	1 312	958	3 373	7	—	40	9	
62 676	6 740	29	909	740	3 560	8	—	29	10	
57 016	1 360	—	320	689	2 654	5	—	—	11	
46 008	2 277	23	3 806	581	2 514	6	—	23	12	
55 129	5 695	18	1 043	745	2 583	6	—	18	13	
48 191	5 395	10	640	786	2 474	8	—	10	14	
53 513	5 451	13	904	1 040	2 593	7	—	13	15	
57 552	7 548	25	2 361	881	3 029	8	—	25	16	
59 266	4 773	23	463	829	2 939	7	—	23	17	
58 438	6 816	21	760	1 009	3 161	6	—	21	18	
58 200	4 819	9	107	623	3 006	16	—	9	19	

④ その他業者

（単位：kl、液化石油ガスはt）

区分	投入							
	原油処理			原料油	混合材料	半製品	在庫	品減
	計	輸入	国産					
1 平成5年	1 242 948	624 934	600 520	24 414	594 203	—	23 811	
2 6	1 163 895	660 406	636 997	23 409	466 763	—	36 726	
3 5年度	1 126 506	493 168	469 405	23 763	595 985	—	37 353	
4 平成6年1～3月	287 888	132 383	126 479	5 904	140 255	—	15 250	
5 4～6	219 276	140 761	135 263	5 498	66 241	—	12 274	
6 7～9	395 169	243 258	237 427	5 831	143 019	—	8 892	
7 10～12	261 562	144 004	137 828	6 176	117 248	—	310	
8 平成6年1月	103 791	40 318	38 390	1 928	63 450	—	23	
9 2	90 091	44 680	42 772	1 908	45 411	—	—	
10 3	94 006	47 385	45 317	2 068	31 394	—	15 227	
11 4	39 319	33 279	31 520	1 759	6 040	—	—	
12 5	76 537	44 190	42 399	1 791	27 886	—	4 461	
13 6	103 420	63 292	61 344	1 948	32 315	—	7 813	
14 7	157 365	87 758	85 925	1 833	69 607	—	—	
15 8	104 968	91 553	89 658	1 895	4 523	—	8 892	
16 9	132 836	63 947	61 844	2 103	68 889	—	—	
17 10	99 663	48 416	46 340	2 076	51 107	—	140	
18 11	87 869	45 544	43 409	2 135	42 230	—	95	
19 12	74 030	50 044	48 079	1 965	23 911	—	75	

製品	産出					精製用燃料消費				
	精製及び混合原料油	石油ガス	半製品	在庫増	精製損耗	重油	その他の燃料油	液化石油ガス	石油ガス	
367 900	833 908	175 454	39 371	▲173 685	1 120	2	36	64 551	1	
347 475	742 852	176 231	46 309	▲148 972	1 116	5	—	66 110	2	
365 783	723 701	179 754	32 455	▲175 187	1 151	7	36	65 729	3	
94 476	177 198	49 037	10 651	▲43 474	347	5	—	18 414	4	
65 743	141 772	33 903	7 479	▲29 621	245	—	—	12 818	5	
96 118	267 081	48 403	20 731	▲37 164	232	—	—	16 874	6	
91 138	156 801	44 888	7 448	▲38 713	292	—	—	18 004	7	
30 990	67 303	15 545	6 038	▲16 085	115	2	—	5 787	8	
29 991	54 268	16 046	4 595	▲14 809	117	1	—	6 370	9	
33 495	55 627	17 446	18	▲12 580	115	2	—	6 257	10	
7 792	22 933	1 044	7 479	71	97	—	—	760	11	
25 476	49 752	15 855	—	▲14 546	66	—	—	6 349	12	
32 475	69 087	17 004	—	▲15 146	82	—	—	5 709	13	
35 539	113 830	16 659	6 949	▲15 612	71	—	—	5 449	14	
22 919	72 800	14 245	22	▲5 018	77	—	—	5 264	15	
37 660	80 451	17 499	13 760	▲16 534	84	—	—	6 161	16	
32 143	62 661	14 711	6 227	▲16 079	91	—	—	6 208	17	
32 378	55 185	14 990	112	▲14 796	99	—	—	5 908	18	
26 617	38 955	15 187	1 109	▲7 838	102	—	—	5 888	19	

(5) 原油・原料油及び半製品在庫

(単位：kl)

区 分	原 油										
	計	計		精 製 業 者			潤 滑 油 業 者			計	
		輸 入	国 産	計	輸 入	国 産	計	輸 入	国 産		
1	平成5年末	20 857 338	20 765 787	91 551	16 908 239	16 840 684	67 555	28 644	26 851	1 793	77 211
2	6	21 679 056	21 605 857	73 199	18 421 260	18 371 698	49 562	47 514	45 527	1 987	94 661
3	5年度末	19 734 886	19 665 992	68 894	16 551 217	16 506 172	45 045	35 655	35 054	601	52 555
4	平成6年1月末	20 354 345	20 256 415	97 930	16 764 614	16 691 489	73 125	37 825	35 706	2 119	70 450
5	2	19 678 297	19 601 807	76 490	16 298 939	16 246 171	52 768	26 956	25 936	1 020	51 150
6	3	19 734 886	19 665 992	68 894	16 551 217	16 506 172	45 045	35 655	35 054	601	52 555
7	4	20 532 432	20 464 790	67 642	17 623 964	17 578 199	45 765	25 961	23 412	2 549	90 072
8	5	21 318 471	21 239 463	79 008	18 321 955	18 266 679	55 276	34 093	31 928	2 165	95 866
9	6	22 019 335	21 941 346	77 989	19 127 191	19 070 389	56 802	38 707	36 852	1 855	73 284
10	7	20 180 613	20 096 997	83 616	17 834 038	17 772 411	61 627	25 502	23 644	1 858	69 201
11	8	19 679 156	19 603 673	75 483	16 931 845	16 876 565	55 280	40 921	39 043	1 878	73 996
12	9	19 854 573	19 767 255	87 318	17 104 997	17 042 272	62 725	27 288	25 852	1 436	84 447
13	10	20 503 926	20 430 269	73 657	17 063 966	17 010 124	53 842	43 274	41 683	1 591	124 117
14	11	21 043 889	20 987 306	56 583	17 390 702	17 350 685	40 017	30 057	28 905	1 152	128 940
15	12	21 679 056	21 605 857	73 199	18 421 260	18 371 698	49 562	47 514	45 527	1 987	94 661

				原 料 油				半 製 品				
他 業 者		基 地・油 槽 所		計	精 製 業 者	潤 滑 油 業 者	そ の 他 業 者	計	精 製 業 者	潤 滑 油 業 者	そ の 他 業 者	
輸 入	国 産	輸 入	国 産									
76 325	886	3 821 927	21 317	272 026	260 591	11 259	176	11 880 294	11 834 330	22 682	23 282	1
93 909	752	3 094 723	20 898	257 358	247 424	9 753	181	12 237 093	12 181 770	22 484	32 839	2
51 694	861	3 073 072	22 387	253 316	242 352	10 805	159	11 748 879	11 704 358	25 836	18 685	3
69 796	654	3 459 424	22 032	233 379	225 609	7 590	180	12 636 186	12 582 577	24 310	29 299	4
50 475	675	3 279 225	22 027	242 012	231 893	9 938	181	12 684 847	12 625 652	25 302	33 893	5
51 694	861	3 073 072	22 387	253 316	242 352	10 805	159	11 748 879	11 704 358	25 836	18 685	6
89 389	683	2 773 790	18 645	259 921	248 476	11 265	180	11 884 373	11 836 533	21 677	26 163	7
95 309	557	2 845 547	21 010	275 170	263 141	11 820	209	12 086 751	12 039 570	25 479	21 702	8
72 512	772	2 761 593	18 560	213 585	202 633	10 754	198	11 529 814	11 489 792	25 336	14 686	9
68 390	811	2 232 552	19 320	241 192	228 992	11 997	203	11 019 615	10 974 119	24 659	20 837	10
73 308	688	2 614 757	17 637	227 311	215 955	11 170	186	11 740 383	11 704 032	24 385	11 966	11
83 721	726	2 615 410	22 431	220 216	211 056	8 978	182	12 343 424	12 290 980	26 742	25 702	12
123 300	817	3 255 162	17 407	240 192	232 393	7 584	215	12 542 690	12 484 540	26 362	31 788	13
128 186	754	3 479 530	14 660	213 087	203 426	9 453	208	12 585 885	12 527 933	26 147	31 805	14
93 909	752	3 094 723	20 898	257 358	247 424	9 753	181	12 237 093	12 181 770	22 484	32 839	15

原油・原料油及び半製品在庫（つづき）

(単位：kl)

区 分	半 製 品 油 種 別 在 庫 内 訳							
	粗 揮 発 油	粗 灯 油	粗 軽 油	粗 重 油	粗 潤 滑 油	粗 蠟	粗 コークス	
1	平成5年末	3 541 626	708 727	1 934 164	5 096 714	549 126	40 014	9 923
2	6	3 571 629	906 848	2 012 360	5 182 881	509 647	43 058	10 670
3	5年度末	4 166 134	691 365	1 663 129	4 594 041	582 624	41 368	10 218
4	平成6年1月末	4 127 529	818 420	2 074 185	4 993 650	567 353	43 034	12 015
5	2	4 391 783	682 638	1 857 015	5 117 989	578 065	43 759	13 598
6	3	4 166 134	691 365	1 663 129	4 594 041	582 624	41 368	10 218
7	4	4 108 843	707 146	1 776 316	4 673 303	571 176	41 385	6 204
8	5	3 902 767	744 638	1 912 111	4 895 852	581 322	39 782	10 279
9	6	3 541 830	824 947	1 814 892	4 743 948	553 743	40 592	9 862
10	7	3 220 071	800 073	1 960 865	4 472 995	508 348	45 498	11 765
11	8	2 969 117	940 905	2 334 519	4 922 100	518 085	46 522	9 135
12	9	3 204 001	1 035 603	2 221 027	5 292 591	540 126	43 695	6 381
13	10	3 227 999	1 071 768	2 097 065	5 583 732	507 714	41 786	12 626
14	11	3 490 194	1 066 269	2 158 726	5 316 069	500 889	40 358	13 380
15	12	3 571 629	906 848	2 012 360	5 182 881	509 647	43 058	10 670

(6) 労 務

(単位：人)

区 分	当 該 部 門				常 用 従 業 者				
	計	従 業 者 数			計	実 働 延 人 員			
		精 製 業 者	潤 滑 油 業 者	そ の 他 業 者		計	精 製 業 者	潤 滑 油 業 者	そ の 他 業 者
1	平成5年	15 944	15 359	483	102	4 002 669	3 856 587	117 518	28 564
2	6	15 849	15 285	464	100	4 010 793	3 867 764	114 475	28 554
3	5年度	15 619	15 043	474	102	4 049 313	3 903 752	117 236	28 325
4	平成6年1～3月	15 619	15 043	474	102	1 003 841	968 529	28 296	7 016
5	4～6	16 010	15 428	480	102	999 579	963 180	28 987	7 412
6	7～9	15 952	15 379	473	100	1 016 866	980 995	28 862	7 009
7	10～12	15 849	15 285	464	100	990 507	955 060	28 330	7 117
8	平成6年1月	15 786	15 205	479	102	325 246	313 871	9 035	2 340
9	2	15 766	15 186	478	102	323 346	311 219	9 704	2 423
10	3	15 619	15 043	474	102	355 249	343 439	9 557	2 253
11	4	15 931	15 348	482	101	336 371	324 088	9 884	2 399
12	5	16 008	15 423	483	102	326 777	315 142	9 142	2 493
13	6	16 010	15 428	480	102	336 431	323 950	9 961	2 520
14	7	16 065	15 488	478	99	347 528	335 225	9 980	2 323
15	8	16 072	15 498	475	99	341 896	330 155	9 401	2 340
16	9	15 952	15 379	473	100	327 442	315 615	9 481	2 346
17	10	15 875	15 307	468	100	330 456	318 765	9 321	2 370
18	11	15 901	15 335	466	100	331 567	319 560	9 700	2 307
19	12	15 849	15 285	464	100	328 484	316 735	9 309	2 440

(7) 資材品種別消費

① 総括

(単位：t)

区分	白土	硫酸	苛性ソーダ	四アルキル鉛	溶剤					触媒
					トールオール	プロパン	フルフラール	メチル・エチルケトン	その他	
1 平成5年	5 291	31 001	29 648	11	286	97	747	414	4 879	10 327
2 6	4 381	33 679	31 666	10	370	197	582	460	4 501	9 881
3 5年度	4 789	31 486	29 458	9	303	95	690	427	4 703	10 391
4 平成6年1~3月	1 040	7 869	7 791	1	73	29	130	92	1 141	2 136
5 4~6	1 000	7 872	7 275	3	73	28	139	82	1 166	2 377
6 7~9	1 046	8 206	8 243	3	93	53	143	104	1 163	1 656
7 10~12	1 295	9 732	8 357	3	131	87	170	182	1 031	3 712
8 平成6年1月	344	2 008	2 759	—	18	11	63	10	346	675
9 2	311	3 274	2 565	—	22	9	29	35	417	630
10 3	385	2 587	2 467	1	33	9	38	47	378	831
11 4	383	4 087	2 478	1	40	6	31	38	399	751
12 5	211	1 038	2 289	1	12	9	56	14	353	638
13 6	406	2 747	2 508	1	21	13	52	30	414	988
14 7	349	3 073	2 611	1	31	12	32	30	371	549
15 8	322	3 192	2 936	1	46	26	70	62	375	588
16 9	375	1 941	2 696	1	16	15	41	12	417	519
17 10	461	3 940	2 418	—	79	47	48	89	405	749
18 11	450	2 937	2 843	1	21	13	57	36	266	1 318
19 12	384	2 855	3 096	2	31	27	65	57	360	1 645

② 精製業者

(単位：t)

区分	白土	硫酸	苛性ソーダ	四アルキル鉛	溶剤					触媒
					トールオール	プロパン	フルフラール	メチル・エチルケトン	その他	
1 平成5年	4 230	25 621	26 904	11	286	97	709	414	4 879	10 315
2 6	3 088	28 131	28 837	10	370	197	566	460	4 501	9 872
3 5年度	3 755	26 007	26 730	9	303	95	665	427	4 703	10 380
4 平成6年1~3月	782	6 383	7 105	1	73	29	126	92	1 141	2 134
5 4~6	731	6 534	6 576	3	73	28	133	82	1 166	2 375
6 7~9	774	6 857	7 541	3	93	53	140	104	1 163	1 654
7 10~12	801	8 357	7 615	3	131	87	167	182	1 031	3 709
8 平成6年1月	262	1 541	2 552	—	18	11	61	10	346	674
9 2	227	2 761	2 328	—	22	9	27	35	417	630
10 3	293	2 081	2 225	1	33	9	38	47	378	830
11 4	290	3 628	2 217	1	40	6	31	38	399	750
12 5	137	638	2 087	1	12	9	51	14	353	638
13 6	304	2 268	2 272	1	21	13	51	30	414	987
14 7	257	2 657	2 401	1	31	12	31	30	371	548
15 8	236	2 721	2 691	1	46	26	69	62	375	588
16 9	281	1 479	2 449	1	16	15	40	12	417	518
17 10	261	3 471	2 160	—	79	47	47	89	405	748
18 11	245	2 447	2 596	1	21	13	56	36	266	1 317
19 12	295	2 439	2 859	2	31	27	64	57	360	1 644

(8) 石油製品得率及び稼働率推移

(単位：%)

区分	昭和63年	平成1年	2	3	4	5	6
揮発油	20.44	20.89	21.03	20.83	20.36	20.67	20.52
ナフサ	5.03	4.86	5.40	6.60	7.04	7.47	7.19
ジェット燃料油	2.22	2.28	2.21	2.44	2.64	2.78	2.96
灯油	12.09	11.10	11.50	11.47	11.44	11.61	11.20
軽油	14.68	15.08	15.91	17.64	17.54	17.77	18.09
重油	35.32	35.36	34.58	32.82	32.27	31.67	32.19
A重油	13.17	13.52	12.98	12.63	12.09	11.97	11.60
B重油	0.84	0.57	0.39	0.20	0.07	0.06	0.05
C重油	21.31	21.27	21.21	19.98	20.11	19.63	20.54
潤滑油	1.36	1.29	1.25	1.16	1.09	1.09	1.12
パラフィン	0.10	0.09	0.08	0.07	0.07	0.06	0.06
アスファルト	3.35	3.22	3.00	2.74	2.64	2.55	2.44
液化石油ガス	4.37	4.31	4.05	3.93	3.81	3.63	3.46
稼働率	64.70	69.20	75.50	79.10	80.30	80.20	82.00

注1：得率=製品生産量÷原油処理量（対原油得率）
ただし重油得率は自家燃料消費量差し引きによる。
2：稼働率=当該年の1日当り原油処理量÷当該年1日当り連続蒸留装置能力×100（精製業者のみ）

(9) エネルギー消費

① 燃料消費

区分	合計 (原油換算) (kl)	揮発油 (kl)		灯油 (kl)	
		精製業者	ナフサ (kl) 精製業者	精製業者	精製業者
1 平成5年	12 329 584	420	338 749	17 814	17 735
2 6	12 707 714	392	322 399	20 400	20 309
3 5年度	12 521 774	422	359 156	17 708	17 624
4 平成6年 1月	1 189 669	38	43 564	740	733
5 2	1 094 409	39	37 984	2 329	2 322
6 3	1 164 336	33	29 489	1 158	1 150
7 4	1 019 646	32	19 642	2 138	2 133
8 5	951 506	22	28 228	2 378	2 372
9 6	891 609	30	25 316	1 147	1 141
10 7	999 911	41	26 855	2 061	2 053
11 8	1 095 819	34	23 140	3 272	3 265
12 9	998 909	24	18 547	1 350	1 342
13 10	1 016 794	26	20 537	667	660
14 11	1 097 037	40	22 340	2 329	2 323
15 12	1 188 069	33	26 757	831	815

注1：「石油等消費動態統計調査」の結果を従来の生産動態統計調査の公表様式内容に準じてとりまとめたものである。
 2：「燃料消費量」には「蒸気」及び「電力」の自家発生分に使用した「ボイラ用」の燃料も含んでいる。
 3：原料用とは水素発生用等に使用されたもので燃料消費の内数である。
 4：都市ガスは10,000kcal/m³換算値である。

区分	A 重油 (kl)			B 重油 (kl)	
	精製業者	潤滑油業者	その他業者	潤滑油業者	
1 平成5年	69 492	51 245	17 144	1 103	5 509
2 6	60 817	42 049	17 671	1 097	5 137
3 5年度	75 236	56 396	17 689	1 151	5 465
4 平成6年 1月	4 975	3 191	1 669	115	445
5 2	3 763	1 989	1 657	117	456
6 3	4 898	3 078	1 705	115	533
7 4	4 980	3 312	1 571	97	495
8 5	5 114	3 652	1 396	66	355
9 6	5 341	3 945	1 314	82	392
10 7	6 068	4 864	1 133	71	441
11 8	5 079	3 668	1 334	77	342
12 9	4 965	3 446	1 435	84	437
13 10	4 730	3 201	1 438	91	438
14 11	6 225	4 572	1 554	99	413
15 12	4 679	3 131	1 465	83	390

区分	軽油 (kl)		重油 (kl)			計
	潤滑油業者	精製業者	精製業者	潤滑油業者	その他業者	
1	79	1 162	2 699 814	2 661 463	37 248	1 103
2	91	1 066	2 607 523	2 569 987	36 439	1 097
3	84	1 150	2 755 103	2 716 529	37 423	1 151
4	7	58	285 088	281 528	3 445	115
5	7	138	253 817	250 210	3 490	117
6	8	83	273 151	269 356	3 680	115
7	5	64	232 443	229 635	2 711	97
8	6	87	214 216	211 535	2 615	66
9	6	65	195 905	193 186	2 637	82
10	8	50	193 296	190 659	2 566	71
11	7	55	161 736	158 974	2 685	77
12	8	164	160 999	157 745	3 170	84
13	7	74	188 036	184 879	3 066	91
14	6	75	214 564	211 208	3 257	99
15	16	153	234 272	231 072	3 117	83

区分	C 重油 (kl)			炭化水素油 (kl)			計
	精製業者	潤滑油業者	その他業者	精製業者	潤滑油業者	その他業者	
1	2 624 813	2 610 218	14 595	28 215	25 163	3 052	1
2	2 541 569	2 527 938	13 631	44 213	42 075	2 138	2
3	2 674 402	2 660 133	14 269	36 663	34 028	2 635	3
4	279 668	278 337	1 331	3 820	3 679	141	4
5	249 598	248 221	1 377	2 578	2 402	176	5
6	267 720	266 278	1 442	5 031	4 825	206	6
7	226 968	226 323	645	5 187	5 060	127	7
8	208 747	207 883	864	402	212	190	8
9	190 172	189 241	931	916	630	286	9
10	186 787	185 795	992	4 223	4 016	207	10
11	156 315	155 306	1 009	5 942	5 771	171	11
12	155 597	154 299	1 298	6 338	6 218	120	12
13	182 868	181 678	1 190	5 660	5 485	175	13
14	207 926	206 636	1 290	3 924	3 762	162	14
15	229 203	227 941	1 262	192	15	177	15

燃料消費（つづき）

区 分	液化石油ガス (t)			石油系炭化水素ガス (千m ³)			その他業者
	精製業者	潤滑油業者	23	精製業者	潤滑油業者	823	
1 平成5 年	347 348	347 325	23	8 267 380	8 211 443	823	55 114
2 6	390 562	390 404	158	8 634 099	8 577 153	860	56 086
3 5 年度	354 954	354 931	23	8 333 953	8 277 314	850	55 789
4 平成6年 1月	31 998	31 996	2	757 674	752 719	70	4 885
5 2	33 408	33 406	2	700 643	695 195	97	5 351
6 3	36 157	36 155	2	750 289	744 943	85	5 261
7 4	31 531	31 529	2	671 866	671 243	59	564
8 5	32 570	32 568	2	620 728	615 357	44	5 327
9 6	25 334	25 332	2	599 207	594 224	82	4 901
10 7	30 805	30 804	1	694 007	689 307	42	4 658
11 8	33 233	33 231	2	811 405	806 725	68	4 612
12 9	33 078	33 042	36	729 049	723 813	81	5 155
13 10	31 943	31 906	37	713 055	707 562	81	5 412
14 11	33 083	33 049	34	762 737	757 686	74	4 977
15 12	37 422	37 386	36	823 439	818 379	77	4 983

石油コークス (t)	石 炭 (t)	液化天然ガス (t)	都市ガス (千m ³)	原 料 用 (精製業者)			1
				ナ フ サ (kl)	液化石油ガス (t)	石油系炭化 水素ガス (1000m ³)	
精製業者	精製業者	精製業者	精製業者				
30 023	395 431	731	12	228 298	228 357	157 158	1
32 095	441 696	1 073	10	207 623	236 593	124 032	2
30 190	440 747	731	12	239 029	228 249	151 808	3
2 354	48 343	—	1	24 610	18 095	12 228	4
3 104	44 955	—	1	22 873	21 100	10 849	5
3 436	46 659	—	1	20 234	21 757	12 515	6
2 854	34 086	254	1	17 589	18 269	5 292	7
2 928	33 297	—	1	18 885	19 180	5 869	8
3 178	23 728	—	1	16 946	12 344	11 567	9
2 851	27 174	—	1	16 953	16 515	12 263	10
2 856	37 709	102	1	15 969	20 635	12 027	11
236	31 014	11	1	10 600	18 819	7 831	12
1 936	37 334	706	1	14 310	21 713	10 553	13
3 074	35 607	—	—	14 029	23 292	11 658	14
3 288	41 790	—	—	14 625	24 874	11 380	15

② 電 力

区 分	電 力 消 費			
	精製業者	潤滑油業者	24 724	23 351
1 平成5 年	8 189 954	8 141 879	24 724	23 351
2 6	8 684 962	8 637 477	24 985	22 500
3 5 年度	8 343 807	8 295 789	24 694	23 324
4 平成6年 1月	773 281	769 019	2 036	2 226
5 2	692 537	688 602	2 089	1 846
6 3	747 776	743 409	2 176	2 191
7 4	662 412	660 121	1 894	397
8 5	642 059	638 343	1 873	1 843
9 6	633 283	629 066	2 051	2 166
10 7	718 770	714 641	1 962	2 167
11 8	786 027	782 028	2 202	1 797
12 9	717 900	713 690	2 268	1 942
13 10	737 485	733 353	2 163	1 969
14 11	760 912	756 733	2 155	2 024
15 12	812 520	808 472	2 116	1 932

(単位：千kWh)

自 家 発 電	うち火力発電 (汽力)						1
	精製業者	潤滑油業者	その他業者	精製業者	その他業者	16 103	
5 809 228	5 787 583	5 542	16 103	4 131 385	4 115 282	16 103	1
6 277 420	6 252 106	5 623	19 691	4 523 139	4 503 448	19 691	2
5 923 409	5 899 102	5 505	18 802	4 223 196	4 204 394	18 802	3
571 051	568 764	470	1 817	401 134	399 317	1 817	4
505 844	503 877	495	1 472	358 733	357 261	1 472	5
554 361	552 115	518	1 728	398 117	396 389	1 728	6
471 363	470 888	265	210	335 071	334 861	210	7
435 251	433 202	419	1 630	305 950	304 320	1 630	8
443 318	441 030	425	1 863	316 613	314 750	1 863	9
527 665	525 264	481	1 920	396 992	395 072	1 920	10
558 578	556 225	498	1 855	404 706	402 851	1 855	11
521 983	519 715	589	1 679	370 850	369 171	1 679	12
513 465	511 060	518	1 887	378 456	376 569	1 887	13
564 111	561 725	493	1 893	414 610	412 717	1 893	14
610 430	608 241	452	1 737	441 907	440 170	1 737	15

3. 石油

1. 石油製品

総括

区分	燃料油	揮発油		ナフサ	ジェット燃料油	灯油	軽油
		自動車用					
1 年初在庫	16 135 657	2 606 091	2 584 012	1 417 822	626 409	4 751 551	2 291 630
2 製油所	8 210 081	896 760	890 662	1 284 820	399 289	2 078 198	1 044 016
3 製造業者・輸入業者	5 713 357	891 610	877 941	132 844	227 054	2 043 805	742 282
4 販売業者	2 212 219	817 721	815 409	158	66	629 548	505 332
5 受入	259 134 774	51 339 259	51 082 967	39 709 092	7 253 389	29 434 600	45 803 871
6 生産（製油所）	226 484 992	49 857 367	49 756 636	17 460 182	7 180 574	27 198 039	43 943 137
7 輸入	31 903 146	1 326 363	1 326 331	22 248 660	—	2 236 561	1 507 845
8 品種振替	347 429	—	—	250	55 201	—	190 729
9 増量	399 207	155 529	—	—	17 614	—	162 160
10 払出	258 559 470	51 109 872	50 011 037	39 720 886	7 069 613	29 236 103	45 628 861
11 消費者向総販売	237 416 001	50 129 958	50 011 037	39 069 038	4 314 725	28 034 798	43 880 534
12 輸出	17 113 799	856 202	—	277 601	2 754 744	481 453	1 660 786
13 品種振替	834 868	15 516	—	192 733	—	579 711	—
14 自家消費	3 188 322	108 196	—	177 483	144	137 692	87 541
15 減量	6 480	—	—	4 031	—	2 449	—
16 年末在庫	16 710 960	2 835 478	2 809 769	1 406 028	810 185	4 950 048	2 466 640
17 製油所	8 376 530	936 417	928 677	1 303 207	481 279	2 133 779	1 076 687
18 製造業者・輸入業者	5 992 679	983 234	967 769	102 633	328 859	2 213 073	859 103
19 販売業者	2 341 751	915 827	913 323	188	47	603 196	530 850

需給総括

(単位：kL、アスファルト以下はt)

重油	需給			潤滑油	アスファルト	パラフィン
	A	B	C			
4 442 154	1 971 934	12 556	2 457 664	486 818	278 707	15 887
2 506 998	857 328	9 228	1 640 442	167 152	215 451	9 360
1 675 762	884 458	1 830	789 474	249 499	39 705	6 240
259 394	230 148	1 498	27 748	70 167	23 551	287
85 594 563	29 343 614	157 643	56 093 306	2 856 033	6 100 913	114 282
80 845 693	28 228 703	138 071	52 478 919	2 715 584	6 078 760	111 118
4 583 717	1 016 108	—	3 567 609	82 035	923	3 164
101 249	59 752	19 572	21 925	58 414	71	—
63 904	39 051	—	24 853	—	21 159	—
85 794 135	29 327 353	159 102	56 307 680	2 856 244	6 090 232	114 510
71 986 948	27 756 800	129 052	44 101 096	2 338 072	5 927 322 (994 518)	72 265
11 083 013	1 461 286	—	9 621 727	472 725	155 250	39 861
46 908	8 691	24 326	13 891	210	7 439	115
2 677 266	100 576	5 724	2 570 966	36 508	221	1 771
—	—	—	—	8 729	—	498
4 242 581	1 988 195	11 096	2 243 290	486 608	289 388	15 659
2 445 161	822 726	8 324	1 614 111	176 762	212 460	9 340
1 505 777	911 186	1 619	592 972	241 315	38 155	5 998
291 643	254 283	1 153	36 207	68 531	38 773	321

注1：消費者向総販売=(年初在庫+受入)-(年末在庫+消費者向総販売以外の各払出項目)

注2：アスファルトの消費者向総販売の()は燃焼用で内数。

注3：パラフィンの輸出は日本貿易月表による。

2. 石油製品製造・輸入

	区 分	燃 料 油						軽 油
		揮 発 油	ナ フ サ	ジ エ ッ ト 油 燃 料 油	灯 油	軽 油		
1	年 初 在 庫	5 713 357	891 610	132 844	227 054	2 043 805	742 282	
2	受 入	483 741 221	96 420 720	77 389 066	11 905 020	57 419 317	82 227 174	
3	生産部門よりの受入	253 661 981	51 953 953	35 745 438	7 219 730	28 855 993	45 950 457	
4	輸 入	31 903 146	1 326 363	22 248 660	—	2 236 561	1 507 845	
5	製造業者・ 輸入業者より	197 493 768	42 984 879	19 394 718	4 611 824	26 326 763	34 421 190	
6	品 種 振 替	238 519	—	250	11 250	—	185 530	
7	増 量	399 200	155 525	—	17 609	—	162 152	
8	そ の 他	44 607	—	—	44 607	—	—	
9	払 出	483 461 899	96 329 096	77 419 277	11 803 215	57 250 049	82 110 353	
10	国内向総販売	237 851 744	50 334 017	39 069 069	4 314 701	28 105 852	43 990 917	
11	消 費 者	82 191 563	724 141	38 438 334	4 051 759	2 259 744	2 889 846	
12	販 売 業 者	155 660 181	49 609 876	630 735	262 942	25 846 108	41 101 071	
13	輸 出	17 113 799	856 202	277 601	2 754 744	481 453	1 660 786	
14	製造業者・輸入業者向	201 676 950	43 459 912	21 211 149	4 733 626	26 623 685	35 599 384	
15	品 種 振 替	309 001	8 221	—	—	292 089	—	
16	自 家 消 費	36 728	1 615	3	144	15 041	1 010	
17	減 量	6 476	—	4 030	—	2 445	—	
18	そ の 他	26 467 201	1 669 129	16 857 425	—	1 729 484	858 256	
19	年 末 在 庫	5 992 679	983 234	102 633	328 859	2 213 073	859 103	

注1：国内向総販売=(年初在庫+受入)-(年末在庫+国内向総販売以外の各払出項目)
 2：アスファルトの国内向総販売の()は燃焼用で内数。
 3：パラフィンの輸出は日本貿易月表による。

3. 石油製品販

	区 分	燃 料 油						軽 油
		揮 発 油	ナ フ サ	ジ エ ッ ト 油 燃 料 油	灯 油	軽 油		
1	年 初 在 庫	2 212 219	817 721	158	66	629 548	505 332	
2	受 入	227 775 150	65 455 431	2 780 975	264 080	40 023 037	56 058 661	
3	払 出	227 645 618	65 357 325	2 780 945	264 099	40 049 389	56 033 143	
4	消 費 者 向	155 224 439	49 405 817	630 704	262 966	25 775 054	40 990 688	
5	自 家 消 費	306 221	105 957	—	—	97 402	84 873	
6	そ の 他	72 114 958	15 845 551	2 150 241	1 133	14 176 933	14 957 582	
7	年 末 在 庫	2 341 751	915 827	188	47	603 196	530 850	

業者販売部門受払

(単位：kL、アスファルト以下はt)

重 油	潤 滑 油			アスファルト	グ リ ー ス	パ ラ フ ィ ン		
	A	B	C					
1 675 762	884 458	1 830	789 474	249 499	39 705	7 709	6 240	1
158 379 924	55 233 945	265 184	102 880 795	5 335 827	11 227 068	102 707	208 123	2
83 936 410	28 978 697	155 414	54 802 299	3 265 228	6 166 073	73 871	151 334	3
4 583 717	1 016 108	—	3 567 609	82 085	923	1 419	3 164	4
69 754 394	25 200 080	90 206	44 464 108	1 930 150	4 578 450	27 417	53 625	5
41 489	—	19 564	21 925	58 414	71	—	—	6
63 914	39 060	—	24 854	—	21 165	—	—	7
—	—	—	—	—	460 386	—	—	8
158 549 909	55 207 217	265 395	103 077 297	5 344 011	11 228 618	102 948	208 365	9
72 037 188	27 798 933	128 699	44 109 556	2 336 435	5 942 550 (994 518)	74 298	72 298	10
33 827 739	3 903 237	22 842	29 901 660	1 087 289	807 665	31 282	2 009	11
38 209 449	23 895 696	105 857	14 207 896	1 249 146	5 134 885	43 016	70 289	12
11 083 013	1 461 286	—	9 621 727	472 725	155 250	1 038	39 861	13
70 049 194	25 037 872	87 485	44 923 837	1 651 921	5 130 622	12 253	90 028	14
8 691	8 691	—	—	—	—	87	115	15
18 915	18 021	—	894	32 021	196	10	24	16
1	—	1	—	8 729	—	98	499	17
5 352 907	882 414	49 210	4 421 283	842 180	—	15 164	5 540	18
1 505 777	911 186	1 619	592 972	241 315	38 155	7 468	5 998	19

売業者受払

(単位：kL、アスファルト以下はt)

重 油	潤 滑 油			アスファルト	グ リ ー ス	パ ラ フ ィ ン		
	A	B	C					
259 394	230 148	1 498	27 748	70 167	23 551	8 641	287	1
63 192 966	34 406 263	132 360	28 654 343	1 711 616	7 134 238	80 555	73 070	2
63 160 717	34 382 128	132 705	28 645 884	1 713 251	7 119 016	82 112	73 036	3
38 159 210	23 853 563	106 211	14 199 436	1 250 782	5 119 657	59 342	70 256	4
17 989	17 989	—	—	—	—	—	—	5
24 983 518	10 510 576	26 494	14 446 448	462 470	1 999 359	22 770	2 780	6
291 643	254 283	1 153	36 207	68 531	38 773	7 084	321	7

4. ボ ン ド 扱

総 括

	区 分	燃 料 油				
		揮 発 油	ジ 燃 料	エ ッ ト 油	灯 油	軽 油
1	年 初 在 庫	272 456	—	205 523	—	—
2	受 入	18 922 371	—	6 755 061	11	91 121
3	保 税 輸 入 製 品	4 484 996	—	3 442 826	—	26 003
4	保 税 生 産 製 品	8 950 392	—	2 692 675	9	36 652
5	購 入 ・ 融 通	5 483 250	—	615 934	2	28 466
6	品 種 振 替	107	—	—	—	—
7	そ の 他	3 626	—	3 626	—	—
8	払 出	18 758 680	—	6 604 792	11	91 121
9	消 費 者 向 販 売	13 813 107	—	6 087 489	11	28 466
10	船 舶	7 725 618	—	—	11	28 466
11	邦 船	漁 業	—	—	—	—
12		そ の 他	6 004 820	—	—	11
13	外 船	漁 業	—	—	—	—
14		そ の 他	1 595 843	—	—	—
15	航 空 機	6 087 489	—	6 087 489	—	—
16	邦 機	2 596 130	—	2 596 130	—	—
17	外 機	3 491 359	—	3 491 359	—	—
18	販 売 ・ 融 通	4 939 061	—	513 652	—	62 655
19	品 種 振 替	107	—	—	—	—
20	そ の 他	6 405	—	3 651	—	—
21	年 末 在 庫	436 147	—	355 792	—	—

石 油 製 品 受 払

(単位 : kZ)

重 油	潤 滑 油				
	A	B	C		
66 933	10 015	—	56 918	—	1
12 076 178	573 941	—	11 502 237	45 374	2
1 016 167	83 452	—	932 715	—	3
6 221 056	285 178	—	5 935 878	34 200	4
4 838 848	205 300	—	4 633 548	11 174	5
107	11	—	96	—	6
—	—	—	—	—	7
12 062 756	576 006	—	11 486 750	45 374	8
7 697 141	375 643	—	7 321 498	38 702	9
7 697 141	375 643	—	7 321 498	38 407	10
124 955	8 839	—	116 116	—	11
5 977 862	269 958	—	5 707 904	5 763	12
—	—	—	—	—	13
1 594 324	96 846	—	1 497 478	32 644	14
—	—	—	—	295	15
—	—	—	—	183	16
—	—	—	—	112	17
4 362 754	200 267	—	4 162 487	6 672	18
107	96	—	11	—	19
2 754	—	—	2 754	—	20
80 355	7 950	—	72 405	—	21

5. 石油製品消費

区分	燃料油	揮発油		ナフサ	ジェット燃料油	灯油	軽油
		自動車用					
1 平成5年	225 501 053	47 816 171	47 690 778	36 093 499	4 180 651	28 038 117	41 386 187
2 6	237 416 001	50 129 958	50 011 037	39 069 038	4 314 725	28 034 798	43 880 534
3 5年度	227 048 014	48 234 665	48 117 917	36 505 182	4 133 538	28 834 623	41 808 140
4 平成6年1~3月	64 867 715	11 502 567	11 475 981	9 826 059	1 141 722	12 251 444	10 323 465
5 4~6	52 875 132	12 072 438	12 042 488	9 148 339	860 755	4 071 984	10 594 740
6 7~9	56 700 588	13 805 501	13 773 883	9 305 945	1 081 817	3 067 992	11 413 958
7 10~12	62 972 566	12 749 452	12 718 685	10 788 695	1 230 431	8 643 378	11 548 371
8 平成6年1月	21 187 429	3 727 714	3 719 553	3 546 426	285 574	4 174 442	3 066 107
9 2	21 023 235	3 590 350	3 581 939	3 072 025	335 986	4 228 208	3 320 933
10 3	22 657 051	4 184 503	4 174 489	3 207 608	520 162	3 848 794	3 936 425
11 4	18 172 736	3 982 411	3 972 144	2 996 418	257 951	1 753 535	3 610 943
12 5	17 102 060	4 101 090	4 091 510	3 071 334	316 412	1 218 613	3 381 899
13 6	17 600 336	3 988 937	3 978 834	3 080 587	286 392	1 099 836	3 601 898
14 7	19 213 109	4 625 283	4 615 145	3 122 406	382 702	983 104	3 919 989
15 8	19 572 909	4 953 030	4 942 294	3 183 153	381 275	947 256	3 808 113
16 9	17 914 570	4 227 188	4 216 444	3 000 386	317 840	1 137 632	3 685 856
17 10	18 863 229	4 130 686	4 120 159	3 513 641	452 742	1 513 551	3 801 064
18 11	20 078 324	4 031 021	4 020 452	3 330 827	384 501	2 561 413	3 800 348
19 12	24 031 013	4 587 745	4 578 074	3 944 227	393 188	4 568 414	3 946 959

者向月別販売

(単位：kL、アスファルト以下はt)

	重油			潤滑油	アスファルト		パラフィン	
	A	B	C		燃焼用			
						67 986 428		27 718 169
71 986 948	27 756 800	129 052	44 101 096	2 338 072	5 927 322	994 518	72 265	2
67 531 866	27 804 633	146 049	39 581 184	2 255 554	6 036 543	909 664	74 221	3
19 822 458	8 684 212	34 741	11 103 505	554 071	1 541 859	256 118	18 843	4
16 126 876	5 979 545	30 816	10 116 515	574 866	1 343 295	231 911	17 360	5
18 025 375	5 714 197	30 414	12 280 764	582 587	1 418 072	248 981	17 323	6
18 012 239	7 378 846	33 081	10 600 312	626 548	1 624 096	257 508	18 739	7
6 387 166	2 778 188	10 558	3 598 420	166 547	358 709	79 681	6 121	8
6 475 733	2 888 672	10 218	3 576 843	173 161	441 360	88 604	5 414	9
6 959 559	3 017 352	13 965	3 928 242	214 363	741 790	87 833	7 308	10
5 571 478	2 151 272	12 626	3 407 580	205 127	510 049	89 818	5 686	11
5 012 712	1 862 772	8 812	3 141 128	172 557	383 058	68 721	5 122	12
5 542 686	1 965 501	9 378	3 567 807	197 182	450 188	73 372	6 552	13
6 179 625	1 912 826	8 435	4 258 364	194 087	531 967	78 804	5 686	14
6 300 082	1 898 376	12 221	4 389 485	182 882	420 215	86 281	5 281	15
5 545 668	1 902 995	9 758	3 632 915	205 618	465 890	83 896	6 356	16
5 451 545	2 009 167	11 141	3 431 237	205 583	519 572	75 573	7 573	17
5 970 214	2 359 446	10 026	3 600 742	204 236	568 998	83 623	5 805	18
6 590 480	3 010 233	11 914	3 568 333	216 729	535 526	98 312	5 361	19

6. 石油製品

の輸出入

(1) 月別輸入

(単位: kL、アスファルト以下は t)

区分	燃料油	揮発油	ナフサ	ジェット燃料油	灯油	軽油
1 平成5年	(4 441 622)			(3 490 486)		(5 000)
	28 451 240	592 647	19 284 784	—	2 067 241	1 412 097
2 6	(4 484 996)			(3 442 826)		(26 003)
	31 903 146	1 326 363	22 248 660	—	2 236 561	1 507 845
3 5年度	(4 458 062)			(3 450 175)		(5 000)
	27 870 236	469 883	19 383 685	—	2 097 570	1 516 789
4 平成6年1~3月	(1 167 297)			(966 527)		(—)
	7 465 222	14 548	5 151 425	—	985 223	408 944
5 4~6	(1 059 738)			(942 454)		(10 000)
	8 332 053	544 471	5 423 877	—	575 363	722 283
6 7~9	(1 356 559)			(649 713)		(16 003)
	8 258 373	454 964	5 569 763	—	264 815	238 604
7 10~12	(901 402)			(884 132)		(—)
	7 847 498	312 380	6 103 595	—	411 160	138 014
8 平成6年1月	(526 212)			(423 847)		(—)
	2 748 180	—	2 106 930	—	363 505	38 871
9 2	(225 958)			(181 909)		(—)
	2 065 518	17	1 479 818	—	227 858	82 838
10 3	(415 127)			(360 771)		(—)
	2 651 524	14 531	1 564 677	—	393 860	287 235
11 4	(471 246)			(418 908)		(—)
	2 634 245	171 438	1 652 198	—	213 662	323 144
12 5	(433 116)			(382 139)		(—)
	2 716 390	236 135	1 666 352	—	212 173	270 684
13 6	(155 376)			(141 407)		(10 000)
	2 981 418	136 898	2 105 327	—	149 528	128 455
14 7	(481 363)			(273 122)		(—)
	2 659 744	100 490	1 768 497	—	83 097	100 340
15 8	(574 016)			(223 369)		(16 003)
	3 016 756	122 161	1 914 556	—	63 728	98 571
16 9	(301 180)			(153 222)		(—)
	2 581 873	232 313	1 886 710	—	117 990	39 693
17 10	(254 530)			(250 733)		(—)
	2 751 323	35 292	2 173 880	—	99 669	101 864
18 11	(325 077)			(316 801)		(—)
	2 171 152	101 332	1 792 645	—	84 202	36 149
19 12	(321 795)			(316 598)		(—)
	2 925 023	175 756	2 137 070	—	227 289	1

重油	油			潤滑油	アスファルト	グリース	パラフィン
	A	B	C				
(946 136)	(109 585)	(—)	(836 551)				
5 094 471	1 076 257	—	4 018 214	71 330	1 958	1 427	1 129
(1 016 167)	(83 452)	(—)	(932 715)				
4 583 717	1 016 108	—	3 567 609	82 035	923	1 419	3 164
(1 002 887)	(92 901)	(—)	(909 986)				
4 402 309	1 065 394	—	3 336 915	74 860	1 718	1 395	2 277
(200 770)	(29 240)	(—)	(171 530)				
905 082	271 176	—	633 906	16 917	216	342	1 148
(107 284)	(20 432)	(—)	(86 852)				
1 066 059	288 944	—	777 115	18 157	329	223	—
(690 843)	(21 707)	(—)	(669 136)				
1 730 227	233 281	—	1 496 946	23 067	234	462	1 981
(17 270)	(12 073)	(—)	(5 197)				
882 349	222 707	—	659 642	23 894	144	392	35
(102 365)	(10 718)	(—)	(91 647)				
238 874	71 266	—	167 608	3 590	144	79	1 148
(44 049)	(10 858)	(—)	(33 191)				
274 987	80 819	—	194 168	3 531	54	51	—
(54 356)	(7 664)	(—)	(46 692)				
391 221	119 091	—	272 130	9 796	18	212	—
(52 338)	(8 235)	(—)	(44 103)				
273 803	94 075	—	179 728	10 667	72	44	—
(50 977)	(8 228)	(—)	(42 749)				
331 046	113 813	—	217 233	5 029	162	126	—
(3 969)	(3 969)	(—)	(—)				
461 210	81 056	—	380 154	2 461	95	53	—
(208 241)	(7 310)	(—)	(200 931)				
607 320	92 177	—	515 143	6 012	—	265	—
(334 644)	(2 004)	(—)	(332 640)				
817 740	81 030	—	736 710	9 884	72	95	—
(147 958)	(12 393)	(—)	(135 565)				
305 167	60 074	—	245 093	7 171	162	102	1 981
(3 797)	(3 797)	(—)	(—)				
340 618	70 612	—	270 006	7 052	72	111	35
(8 276)	(8 276)	(—)	(—)				
156 824	49 327	—	107 497	5 501	72	169	—
(5 197)	(—)	(—)	(5 197)				
384 907	102 768	—	282 139	11 341	—	112	—

注1: ()はボンド扱い輸入製品で外数。

注2: 平成5年の輸入重油のうちローサルファー重油(硫黄含有量がA重油は0.5%以下、B・C重油は1.5%以下)は、A重油(840, 198kL)、C重油(3, 532, 224

kL)。

(2) 相手先別輸入

(単位：kL、アスファルト以下はt)

区 分	燃 料						
	平成 5 年	6 年	燃 料				軽 油
			揮 発 油	ナ フ サ	ジ エ ッ ト 油 燃 料 油	灯 油	
1 計	(4 441 622) 28 451 240	(4 484 996) 31 903 146	1 326 363	22 248 660	(3 442 826) —	2 236 561	(26 003) 1 507 845
2 韓 国	(715 190) 2 551 025	(959 070) 2 109 075	—	1 170 970	(186 782) —	150 676	(16 003) 417 619
3 北 朝 鮮	(—) 4 755	(—) —	—	—	(—) —	—	(—) —
4 中 国	(57 014) 402 352	(82 636) 255 886	14 950	85 037	(65 485) —	11 118	(—) —
5 台 湾	(—) 111 055	(—) 78 000	—	41 552	(—) —	—	(—) 36 448
6 タ イ	(—) 8 481	(—) 33 584	21 527	12 057	(—) —	—	(—) —
7 シンガポール	(1 050 707) 4 121 063	(823 529) 4 587 782	628 504	2 826 496	(747 930) —	545 684	(—) 108 832
8 マレーシア	(—) 683 086	(—) 1 390 490	277 405	524 858	(—) —	127 809	(—) —
9 ブルネイ	(—) 33 754	(—) —	—	—	(—) —	—	(—) —
10 フィリピン	(—) 311 011	(—) 359 962	—	359 962	(—) —	—	(—) —
11 インドネシア	(—) 3 297 062	(—) 2 912 200	—	391 649	(—) —	—	(—) —
12 イ ン ド	(—) 691 353	(—) 1 162 377	—	1 162 377	(—) —	—	(—) —
13 パキスタン	(—) 45 529	(—) 108 453	—	108 453	(—) —	—	(—) —
14 スリランカ	(—) 41 602	(—) 37 305	—	37 305	(—) —	—	(—) —
15 バングラデシュ	(—) 21 835	(—) 11 030	—	11 030	(—) —	—	(—) —
16 イ ラ ン	(—) 144 377	(—) 39 293	—	39 293	(—) —	—	(—) —
17 バ ー レ ー ン	(—) 1 548 627	(116 268) 1 474 515	—	1 393 158	(116 268) —	81 357	(—) —
18 サウジアラビア	(285 146) 4 032 001	(699 667) 4 605 217	40 699	4 323 332	(699 667) —	241 186	(—) —
19 クウェート	(84 530) 2 930 342	(334 479) 5 341 150	81 468	5 074 106	(334 479) —	147 010	(—) 38 566
20 カ タ ー ル	(91 179) 555 937	(32 198) 669 743	—	420 590	(32 198) —	249 153	(—) —
21 アラブ首長国連邦	(591 179) 3 153 360	(687 731) 3 147 619	60 926	2 779 968	(687 731) —	275 052	(—) 31 673
22 イ エ メ ン	(67 220) 456 531	(34 389) 238 745	—	238 745	(34 389) —	—	(—) —
23 イ ギ リ ス	(—) 29	(—) 111 239	111 239	—	(—) —	—	(—) —
24 オ ラ ン ダ	(—) —	(—) —	—	—	(—) —	—	(—) —

注：()はボンド扱い輸入製品で外数。

	油			潤 滑 油	アスファルト	グ リ ー ス	パラフィン	
	重 油							
	A	B	C					
(1 016 167) 4 583 717	(83 452) 1 016 108	(—) —	(932 715) 3 567 609	82 035	923	1 419	3 164	1
(756 285) 369 810	(45 971) 369 810	(—) —	(710 314) —	4 960	—	—	—	2
(—) —	(—) —	(—) —	(—) —	—	—	—	—	3
(17 151) 144 781	(17 151) 113 909	(—) —	(—) 30 872	—	—	—	1 148	4
(—) —	(—) —	(—) —	(—) —	5 071	—	—	—	5
(—) —	(—) —	(—) —	(—) —	—	—	—	—	6
(75 599) 478 266	(—) —	(—) —	(75 599) 478 266	3 893	—	50	—	7
(—) 460 418	(—) —	(—) —	(—) 460 418	—	—	—	1 981	8
(—) —	(—) —	(—) —	(—) —	—	—	—	—	9
(—) —	(—) —	(—) —	(—) —	—	—	—	—	10
(—) 2 520 551	(—) —	(—) —	(—) 2 520 551	2 864	—	—	—	11
(—) —	(—) —	(—) —	(—) —	—	—	—	—	12
(—) —	(—) —	(—) —	(—) —	—	—	—	—	13
(—) —	(—) —	(—) —	(—) —	—	—	—	—	14
(—) —	(—) —	(—) —	(—) —	—	—	—	—	15
(—) —	(—) —	(—) —	(—) —	—	—	—	—	16
(—) —	(—) —	(—) —	(—) —	—	—	—	—	17
(—) —	(—) —	(—) —	(—) —	—	—	—	—	18
(—) —	(—) —	(—) —	(—) —	—	—	—	—	19
(—) —	(—) —	(—) —	(—) —	—	—	—	—	20
(—) —	(—) —	(—) —	(—) —	—	—	—	—	21
(—) —	(—) —	(—) —	(—) —	—	—	—	—	22
(—) —	(—) —	(—) —	(—) —	2 539	—	—	—	23
(—) —	(—) —	(—) —	(—) —	11	—	56	—	24

相手先別輸入（つづき）

区 分	燃 料							
	平成 5 年	6 年	燃 料					軽 油
			揮 発 油	ナ フ サ	ジ エ ッ ト 燃 料 油	灯 油	軽 油	
25 ベルギー	(-) 67 025	(-) 19 441	19 441	—	(-) —	(-) —	(-) —	(-) —
26 フランス	(-) —	(-) —	—	—	(-) —	(-) —	(-) —	(-) —
27 ドイツ	(-) —	(-) —	—	—	(-) —	(-) —	(-) —	(-) —
28 イタリア	(-) —	(-) —	—	—	(-) —	(-) —	(-) —	(-) —
29 ロシア	(47 965) 480 390	(54 709) 465 766	—	—	(-) —	(-) —	(-) —	(-) —
30 カナダ	(-) 214 404	(-) —	—	—	(-) —	(-) —	(-) —	(-) —
31 アメリカ	(1 250 220) 1 026 941	(480 982) 1 134 902	70 204	551 471	(368 559) —	—	258 537	(-) 172 413
32 メキシコ	(30 414) 61 733	(115 487) 82 726	—	—	(115 487) —	(-) —	82 726	(-) —
33 トリニダード・トバゴ	(-) —	(-) —	—	—	(-) —	(-) —	(-) —	(-) —
34 アンチル	(84 722) —	(-) 52 052	—	—	(-) —	(-) —	31 829	(-) 20 223
35 ベネズエラ	(49 456) 43 811	(53 851) 34 424	—	—	(53 851) —	(-) —	34 424	(-) —
36 アルジェリア	(5 000) 452 196	(10 000) 682 071	—	—	(-) —	(-) —	(-) —	(10 000) 682 071
37 エジプト	(-) 217 233	(-) 180 741	—	180 741	(-) —	(-) —	(-) —	(-) —
38 オーストラリア	(31 680) 742 340	(-) 577 358	—	515 510	(-) —	(-) —	(-) —	(-) —

注：()はボンド扱い輸入製品で外数。

(単位：kl、アスファルト以下はt)

	油			潤 滑 油	アスファルト	グ リ ー ス	パ ラ フ ィ ン
	重 油						
	A	B	C				
25	(-) —	(-) —	(-) —	(-) —	547	—	12
26	(-) —	(-) —	(-) —	(-) —	12 800	—	25
27	(-) —	(-) —	(-) —	(-) —	4 118	5	—
28	(-) —	(-) —	(-) —	(-) —	96	—	—
29	(54 709) 465 766	(20 330) 465 766	(-) —	(34 379) —	—	—	—
30	(-) —	(-) —	(-) —	(-) —	233	—	—
31	(112 423) 82 277	(-) 66 623	(-) —	(112 423) 15 654	44 903	—	1 276
32	(-) —	(-) —	(-) —	(-) —	—	—	—
33	(-) —	(-) —	(-) —	(-) —	—	918	—
34	(-) —	(-) —	(-) —	(-) —	—	—	—
35	(-) —	(-) —	(-) —	(-) —	—	—	—
36	(-) —	(-) —	(-) —	(-) —	—	—	—
37	(-) —	(-) —	(-) —	(-) —	—	—	—
38	(-) 61 848	(-) —	(-) —	(-) 61 848	—	—	—

(3) 月別輸出

(単位：kl、アスファルト以下は t)

区分	燃料油	揮発油	ナフサ	ジェット燃料油	灯油	軽油
2 6	17 113 799	856 202	277 601	2 754 744	481 453	1 660 786
3 5 年度	16 356 240	766 193	240 965	2 361 511	447 966	1 593 505
4 平成6年 1~3月	4 781 041	285 943	58 720	389 655	211 259	504 799
5 4~6	3 671 058	160 299	62 280	555 238	4 237	400 289
6 7~9	3 565 637	250 811	59 946	960 761	78 363	247 328
7 10~12	5 096 063	159 149	96 655	849 090	187 594	508 370
8 平成6年 1月	1 821 025	61 241	6 049	143 651	102 295	176 922
9 2	1 365 712	41 591	49 304	166 644	76 613	133 900
10 3	1 594 304	183 111	3 367	79 360	32 351	193 977
11 4	1 362 343	85 747	54 726	128 028	208	173 990
12 5	976 551	20 922	—	146 218	3 916	115 654
13 6	1 332 164	53 630	7 554	280 992	113	110 645
14 7	1 112 267	75 719	7 840	304 414	111	4 102
15 8	1 322 584	118 477	35 164	371 055	18 932	138 358
16 9	1 130 786	56 615	16 942	285 292	59 320	104 868
17 10	1 440 313	27 652	—	311 033	44 422	147 857
18 11	1 709 229	28 036	36 860	289 474	5 259	172 485
19 12	1 946 521	103 461	59 795	248 583	137 913	188 028

重油	潤滑油	アスファルト	グリース	パラフィン				
					A	B	C	
10 578 269	1 316 949	—	9 261 320	363 622	64 851	522	37 934	1
11 083 013	1 461 286	—	9 621 727	472 725	155 250	1 038	39 861	2
10 946 100	1 293 854	—	9 652 246	395 333	100 984	683	37 528	3
3 330 665	357 085	—	2 973 580	133 630	38 683	310	10 482	4
2 488 715	276 920	—	2 211 795	125 641	28 662	271	8 480	5
1 968 428	361 887	—	1 606 541	106 048	31 084	162	10 304	6
3 295 205	465 394	—	2 829 811	107 406	56 821	295	10 595	7
1 330 867	134 035	—	1 196 832	40 172	19 450	116	3 212	8
897 660	121 105	—	776 555	48 156	12 202	86	3 559	9
1 102 138	101 945	—	1 000 193	45 302	7 031	108	3 711	10
919 644	79 958	—	839 686	43 656	9 528	87	3 179	11
689 841	87 051	—	602 790	52 447	8 322	101	3 050	12
879 230	109 911	—	769 319	29 538	10 812	83	2 251	13
720 081	144 083	—	575 998	39 779	11 878	43	2 997	14
640 598	102 718	—	537 880	29 560	6 093	65	3 263	15
607 749	115 086	—	492 663	36 709	13 113	54	4 044	16
909 349	184 120	—	725 229	29 781	14 414	75	3 192	17
1 177 115	139 848	—	1 037 267	34 260	17 306	127	3 479	18
1 208 741	141 426	—	1 067 315	43 365	25 101	93	3 924	19

(4) 仕向先別輸出

(単位：kl、アスファルト以下はt)

区 分	燃 料							
	平成5年	6 年	揮発油	ナフサ	ジェット燃料油	灯油	軽油	
1 計	15 440 830	17 113 799	856 202	277 601	2 754 744	481 453	1 660 786	
2 韓 国	2 029 505	2 164 128	409 456	41 085	—	377 043	254 165	
3 北 朝 鮮	—	—	—	—	—	—	—	
4 中 国	1 235 254	1 257 492	127 198	32 098	—	41 521	365 822	
5 台 湾	1 155 192	1 740 481	—	180 899	—	—	156 485	
6 香 港	971 027	905 374	—	9 179	43 116	16 399	308 872	
7 ベ ト ナ ム	72 286	190 347	—	—	—	36 714	153 633	
8 タ イ	53 495	41 690	—	—	—	—	—	
9 シ ン ガ ポ ー ル	909 020	1 042 055	165 957	—	—	—	32 930	
10 マ レ ー シ ア	65 775	14 340	—	14 340	—	—	—	
11 ブ ル ネ イ	2 568	1 460	—	—	—	—	1 460	
12 フ ィ リ ピ ン	473 218	678 042	153 591	—	—	6 674	250 849	
13 イ ン ド ネ シ ア	—	—	—	—	—	—	—	
14 イ ン ド	—	—	—	—	—	—	—	
15 パ キ ス タ ン	—	—	—	—	—	—	—	
16 ス リ ラ ン カ	—	—	—	—	—	—	—	
17 バ ン グ ラ デ シ ュ	—	—	—	—	—	—	—	
18 サ ウ ジ ア ラ ビ ア	—	—	—	—	—	—	—	
19 ア ラ ブ 首 長 国 連 邦	—	—	—	—	—	—	—	
20 イ ギ リ ス	—	—	—	—	—	—	—	
21 ア イ ル ラ ン ド	—	—	—	—	—	—	—	
22 オ ラ ン ダ	—	—	—	—	—	—	—	
23 フ ラ ン ス	—	—	—	—	—	—	—	
24 ド イ ツ	—	—	—	—	—	—	—	
25 ス ペ イ ン	—	—	—	—	—	—	—	
26 イ タ リ ア	—	—	—	—	—	—	—	
27 ロ シ ア	—	6 034	—	—	—	—	—	
28 ト ル コ	—	—	—	—	—	—	—	
29 ア メ リ カ	—	—	—	—	—	—	—	
30 グ ア テ マ ラ	—	—	—	—	—	—	—	
31 ホ ン ジ ュ ラ ス	—	—	—	—	—	—	—	
32 エ ル サ ル バ ド	—	—	—	—	—	—	—	
33 ニ カ ラ グ ア	—	—	—	—	—	—	—	
34 コ ス タ リ カ	—	—	—	—	—	—	—	
35 パ ナ マ	—	—	—	—	—	—	—	
36 ド ミ ニ カ 共 和 国	—	—	—	—	—	—	—	
37 ア ン チ ル	—	—	—	—	—	—	—	
38 コ ロ ン ビ ア	—	—	—	—	—	—	—	
39 チ リ	—	—	—	—	—	—	—	
40 プ ラ ジ ル	—	—	—	—	—	—	—	
41 リ ベ リ ア	—	—	—	—	—	—	—	
42 ナ イ ジ ェ リ ア	—	—	—	—	—	—	—	
43 ケ ニ ア	—	—	—	—	—	—	—	
44 タ ン ザ ニ ア	—	—	—	—	—	—	—	
45 マ ダ ガ ス カ ル	—	—	—	—	—	—	—	
46 ジ ン バ ブ エ	—	—	—	—	—	—	—	
47 南 ア フ リ カ	—	—	—	—	—	—	—	
48 オ ー ス ト ラ リ ア	—	—	—	—	—	—	—	
49 ニ ュ ー ジ ー ラ ン ド	—	—	—	—	—	—	—	
50 米 軍	117 049	121 964	—	—	18 953	3 093	99 918	
51 不 明	—	—	—	—	—	—	—	
52 ボ ン ド	8 356 441	8 950 392	—	—	2 692 675	9	36 652	

	油			潤滑油	アスファルト	グリース	パラフィン	
	油							
	A	B	C					
11 083 013	1 461 286	—	9 621 727	472 725	155 250	1 038	39 861	1
1 082 379	188 081	—	894 298	153 441	2 986	80	4 788	2
—	—	—	—	17	—	—	—	3
690 853	498 948	—	191 905	54 582	40 467	1	109	4
1 403 097	—	—	1 403 097	35 554	105 144	279	4 734	5
527 808	275 951	—	251 857	19 599	302	—	1 185	6
—	—	—	—	9 661	60	—	12	7
41 690	—	—	41 690	98 376	5 477	16	1 386	8
843 168	—	—	843 168	33 639	220	1	233	9
—	—	—	—	4 381	245	—	161	10
—	—	—	—	—	—	—	—	11
266 928	207 094	—	59 834	2 388	—	—	361	12
—	—	—	—	277	349	—	197	13
—	—	—	—	6 995	—	—	4 659	14
—	—	—	—	—	—	—	174	15
—	—	—	—	6	—	—	1 117	16
—	—	—	—	—	—	—	2	17
—	—	—	—	88	—	—	—	18
—	—	—	—	311	—	—	17	19
—	—	—	—	5 543	—	23	8	20
—	—	—	—	—	—	—	4	21
—	—	—	—	999	—	—	—	22
—	—	—	—	67	—	—	—	23
—	—	—	—	42	—	—	136	24
—	—	—	—	25	—	—	—	25
—	—	—	—	—	—	—	7	26
6 034	6 034	—	—	86	—	—	—	27
—	—	—	—	15	—	—	74	28
—	—	—	—	2 385	—	19	4 887	29
—	—	—	—	—	—	—	375	30
—	—	—	—	—	—	—	600	31
—	—	—	—	—	—	—	950	32
—	—	—	—	—	—	—	50	33
—	—	—	—	—	—	—	10	34
—	—	—	—	6 159	—	—	506	35
—	—	—	—	—	—	—	450	36
—	—	—	—	—	—	—	75	37
—	—	—	—	—	—	—	1 007	38
—	—	—	—	—	—	—	130	39
—	—	—	—	27	—	—	—	40
—	—	—	—	226	—	—	—	41
—	—	—	—	5	—	—	—	42
—	—	—	—	43	—	—	—	43
—	—	—	—	14	—	—	—	44
—	—	—	—	—	—	—	140	45
—	—	—	—	—	—	—	34	46
—	—	—	—	2	—	—	3 929	47
—	—	—	—	3 572	—	—	2 574	48
—	—	—	—	—	—	—	872	49
—	—	—	—	—	—	—	—	50
—	—	—	—	—	—	—	3 908	51
6 221 056	285 178	—	5 935 878	34 200	—	619	—	52

7. 石油製品月

別業態別在庫

(単位: kl、アスファルト以下は t)

区分	燃料油	揮発油		ナフサ	ジェット油 燃料油	灯油	軽油		
			自動車用						
1	1月	計	15712 816	2819 612	2 797 630	1 609 356	669 952	3 795 588	2 503 477
2		製造・輸入業者	7 718 156	974 737	969 170	1 394 518	410 624	1 462 020	1 176 415
3		販売業者	5 933 998	1 098 776	1 084 645	214 694	259 270	1 725 983	891 158
4		計	2 060 662	746 099	743 815	144	58	607 585	435 904
5	2月	計	14 089 765	2 732 485	2 711 046	1 674 281	565 723	2 703 028	2 265 147
6		製造・輸入業者	7 034 896	945 140	938 753	1 511 660	334 814	947 372	1 020 809
7		販売業者	5 057 817	1 062 986	1 050 060	162 485	230 852	1 199 172	813 747
8		計	1 997 052	724 359	722 233	136	57	556 484	430 591
9	3月	計	12 972 155	2 735 683	2 714 096	1 601 506	484 785	2 275 642	1 926 001
10		製造・輸入業者	6 332 298	868 323	861 791	1 478 657	269 128	837 893	767 146
11		販売業者	4 700 564	1 116 620	1 103 848	122 693	215 615	930 441	744 883
12		計	1 939 293	750 740	748 457	156	42	507 308	413 972
13	4月	計	13 974 517	2 849 541	2 829 877	1 607 792	501 717	2 970 687	2 052 161
14		製造・輸入業者	6 725 029	923 720	918 449	1 498 385	230 678	1 138 796	866 653
15		販売業者	5 143 028	1 140 116	1 128 083	109 268	270 959	1 238 746	756 512
16		計	2 106 460	785 705	783 345	139	80	593 145	428 996
17	5月	計	15 163 365	2 874 574	2 849 592	1 440 285	600 917	3 621 405	2 447 194
18		製造・輸入業者	7 470 784	953 539	946 020	1 329 957	330 039	1 559 009	1 101 943
19		販売業者	5 607 666	1 124 275	1 109 211	110 212	270 818	1 504 460	923 147
20		計	2 084 915	796 760	794 361	116	60	557 936	422 104
21	6月	計	15 285 638	2 856 015	2 832 298	1 598 008	641 110	4 007 080	2 284 882
22		製造・輸入業者	7 465 087	927 217	920 030	1 537 380	369 644	1 675 314	997 429
23		販売業者	5 721 232	1 132 213	1 118 037	60 496	271 348	1 778 628	847 099
24		計	2 099 319	796 585	794 231	132	118	553 138	440 354
25	7月	計	15 722 853	2 643 098	2 621 744	1 460 981	691 710	4 732 724	2 166 061
26		製造・輸入業者	7 857 072	867 056	862 256	1 431 252	415 597	2 094 631	917 238
27		販売業者	5 840 539	1 054 929	1 040 738	29 598	276 022	2 085 427	824 043
28		計	2 025 242	721 113	718 750	131	91	552 666	424 780
29	8月	計	17 366 958	2 669 250	2 645 780	1 488 404	754 884	5 681 160	2 415 092
30		製造・輸入業者	8 856 308	841 341	834 749	1 359 885	459 963	2 674 182	1 091 787
31		販売業者	6 377 377	1 027 961	1 013 430	128 354	294 821	2 442 636	876 641
32		計	2 133 273	799 948	797 601	165	100	564 342	446 664
33	9月	計	18 406 548	2 722 991	2 699 255	1 493 566	901 641	6 358 895	2 510 580
34		製造・輸入業者	9 705 527	933 807	926 883	1 297 390	602 527	3 072 575	1 240 509
35		販売業者	6 541 480	959 621	945 251	196 022	299 053	2 707 181	814 712
36		計	2 159 541	829 563	827 121	154	61	579 139	455 359
37	10月	計	18 892 992	2 802 213	2 780 661	1 464 907	860 640	6 724 423	2 637 471
38		製造・輸入業者	9 694 774	902 883	897 637	1 309 726	566 803	3 134 802	1 318 109
39		販売業者	7 052 439	1 096 759	1 082 852	155 007	293 793	2 991 667	869 151
40		計	2 145 779	802 571	800 172	174	44	597 954	450 211
41	11月	計	18 599 832	2 914 749	2 893 159	1 436 300	871 851	6 497 202	2 645 298
42		製造・輸入業者	9 370 011	938 591	933 053	1 277 444	541 877	2 991 645	1 260 869
43		販売業者	7 086 347	1 129 393	1 115 649	158 640	329 917	2 938 834	924 850
44		計	2 143 474	846 765	844 457	216	57	566 723	459 579
45	12月	計	16 710 960	2 835 478	2 809 769	1 406 028	810 185	4 950 048	2 466 640
46		製造・輸入業者	8 376 530	936 417	928 677	1 303 207	481 279	2 133 779	1 076 687
47		販売業者	5 992 679	983 234	967 769	102 633	328 859	2 213 073	859 103
48		計	2 341 751	915 827	913 323	188	47	603 196	530 850

	油			潤滑油	アスファルト	グリース	パラフィン		
	重	A	B					C	
1	4 314 831	1 994 438	13 052	2 307 341	495 081	311 955	15 801	14 557	1
2	2 299 842	848 633	10 111	1 441 098	172 046	230 961	—	8 106	2
3	1 744 117	925 461	1 447	817 209	256 147	44 024	7 500	6 218	3
4	270 872	220 344	1 494	49 034	66 888	36 970	8 301	233	4
5	4 149 101	1 979 589	12 740	2 156 772	495 429	324 765	15 476	14 874	5
6	2 275 101	853 211	10 013	1 411 877	178 254	229 879	—	8 621	6
7	1 588 575	888 605	1 435	698 535	251 288	51 634	7 446	6 021	7
8	285 425	237 773	1 292	46 360	65 887	43 252	8 030	232	8
9	3 948 538	1 811 990	12 279	2 124 269	512 150	237 559	14 784	14 778	9
10	2 111 151	758 082	9 528	1 343 541	188 129	169 817	—	7 366	10
11	1 570 312	828 726	1 573	740 013	252 582	41 087	7 467	7 170	11
12	267 075	225 182	1 178	40 715	71 439	26 655	7 317	242	12
13	3 992 619	1 988 449	11 181	1 992 989	515 705	315 536	14 733	17 811	13
14	2 066 797	776 148	8 634	1 282 015	193 309	223 130	—	8 346	14
15	1 627 427	961 335	1 432	664 660	256 545	54 712	7 347	9 202	15
16	298 395	250 966	1 115	46 314	65 851	37 694	7 386	263	16
17	4 178 990	2 100 784	12 570	2 065 636	512 217	351 843	15 004	14 925	17
18	2 196 297	795 420	10 088	1 390 789	189 198	250 330	—	7 382	18
19	1 674 754	1 036 205	1 410	637 139	261 235	55 702	7 516	7 035	19
20	307 939	269 159	1 072	37 708	61 784	45 811	7 488	508	20
21	3 898 543	2 091 752	12 233	1 794 558	495 578	287 945	15 491	15 005	21
22	1 958 103	815 984	9 583	1 132 536	176 275	196 641	—	9 039	22
23	1 631 448	1 015 167	1 370	614 911	251 983	48 416	7 457	5 713	23
24	308 992	260 601	1 280	47 111	67 320	42 888	8 034	253	24
25	4 028 279	2 196 974	13 910	1 817 395	491 344	284 961	15 602	15 671	25
26	2 131 298	914 938	10 907	1 205 453	180 401	198 211	—	9 892	26
27	1 570 520	1 012 210	1 850	556 460	246 127	43 169	7 632	5 490	27
28	326 461	269 826	1 153	55 482	64 816	43 581	7 970	289	28
29	4 358 168	2 250 931	10 744	2 096 493	505 336	347 587	15 099	16 581	29
30	2 429 150	983 197	7 310	1 438 643	193 743	243 713	—	9 962	30
31	1 606 964	1 008 946	1 612	596 406	249 531	44 769	7 535	6 280	31
32	322 054	258 788	1 822	61 444	62 062	59 105	7 564	339	32
33	4 418 875	2 242 054	10 557	2 166 264	484 154	376 583	14 817	15 985	33
34	2 558 719	1 034 583	7 207	1 516 929	179 920	279 565	—	9 982	34
35	1 564 891	957 298	1 838	605 755	238 282	45 128	7 194	5 673	35
36	295 265	250 173	1 512	43 580	65 952	51 890	7 623	330	36
37	4 403 338	2 245 522	12 526	2 145 290	492 782	320 963	14 644	14 998	37
38	2 462 451	948 994	9 479	1 503 978	182 438	222 058	—	8 457	38
39	1 646 062	1 043 095	1 387	601 580	245 020	46 943	7 285	6 233	39
40	294 825	253 433	1 660	39 732	65 324	51 962	7 359	308	40
41	4 234 432	2 159 352	13 498	2 061 582	491 790	291 472	14 607	15 348	41
42	2 359 585	886 253	10 437	1 462 895	176 805	206 529	—	9 106	42
43	1 604 713	1 038 212	1 738	564 763	247 192	41 415	7 310	5 968	43
44	270 134	234 887	1 323	33 924	67 793	43 528	7 297	274	44
45	4 242 581	1 988 195	11 096	2 243 290	486 608	289 388	14 552	15 659	45
46	2 445 161	822 726	8 324	1 614 111	176 762	212 460	—	9 340	46
47	1 505 777	911 186	1 619	592 972	241 315	38 155	7 468	5 998	47
48	291 643	254 283	1 153	36 207	68 531	38 773	7 084	321	48

8. 石油製品製造

輸入業者月別国内向総販売

(単位: kℓ、アスファルト以下は t)

区分	燃料油	揮発油	ナフサ	ジェット燃料油	灯油	軽油	
1	計	237 851 744	50 334 017	39 069 069	4 314 701	28 105 852	43 990 917
2	消費者向	82 191 563	724 141	38 438 334	4 051 759	2 259 744	2 889 846
3	販売業者向	155 660 181	49 609 876	630 735	262 942	25 846 108	41 101 071
4	計	64 695 704	11 461 361	9 826 057	1 141 697	12 176 759	10 254 751
5	消費者向	21 206 413	171 511	9 641 856	1 074 477	782 732	792 270
6	販売業者向	43 489 291	11 289 850	184 201	67 220	11 394 027	9 462 481
7	計	53 098 421	12 144 126	9 148 317	860 830	4 131 145	10 641 034
8	消費者向	18 564 549	169 032	8 999 484	811 000	445 494	640 890
9	販売業者向	34 533 872	11 975 094	148 833	49 830	3 685 651	10 000 144
10	計	56 817 295	13 865 852	9 305 965	1 081 758	3 099 259	11 448 492
11	消費者向	20 968 551	196 889	9 167 134	1 016 287	435 114	705 859
12	販売業者向	35 848 744	13 668 963	138 831	65 471	2 664 145	10 742 633
13	計	63 240 324	12 862 678	10 788 730	1 230 416	8 698 689	11 646 640
14	消費者向	21 452 050	186 709	10 629 860	1 149 995	596 404	750 827
15	販売業者向	41 788 274	12 675 969	158 870	80 421	8 102 285	10 895 813
16	計	21 069 767	3 664 774	3 546 412	285 566	4 168 825	3 003 924
17	消費者向	7 080 565	52 471	3 482 951	266 784	258 520	211 075
18	販売業者向	13 989 202	3 612 303	63 461	18 782	3 910 305	2 792 849
19	計	20 993 451	3 576 936	3 072 017	335 984	4 193 429	3 323 168
20	消費者向	6 661 204	53 879	3 013 822	315 288	245 823	229 302
21	販売業者向	14 332 247	3 523 057	58 195	20 696	3 947 606	3 093 866
22	計	22 632 486	4 219 651	3 207 628	520 147	3 814 505	3 927 659
23	消費者向	7 464 644	65 161	3 145 083	492 405	278 389	351 893
24	販売業者向	15 167 842	4 154 490	62 545	27 742	3 536 116	3 575 766
25	計	18 364 042	4 025 884	2 996 401	257 989	1 846 677	3 632 900
26	消費者向	6 050 515	60 346	2 938 665	244 223	166 560	214 165
27	販売業者向	12 313 527	3 965 538	57 736	13 766	1 680 117	3 418 735
28	計	17 100 506	4 120 831	3 071 312	316 392	1 186 985	3 381 356
29	消費者向	6 128 865	54 621	3 021 330	296 814	124 648	213 354
30	販売業者向	10 971 641	4 066 210	49 982	19 578	1 062 337	3 168 002
31	計	17 633 873	3 997 411	3 080 604	286 449	1 097 483	3 626 778
32	消費者向	6 385 169	54 065	3 039 489	269 963	154 286	213 371
33	販売業者向	11 248 704	3 943 346	41 115	16 486	943 197	3 413 407
34	計	19 158 031	4 558 960	3 122 404	382 673	984 425	3 911 005
35	消費者向	7 128 920	65 848	3 077 477	363 326	138 458	231 541
36	販売業者向	12 029 111	4 493 112	44 927	19 347	845 967	3 679 464
37	計	19 699 943	5 041 195	3 183 187	381 284	960 574	3 836 607
38	消費者向	7 352 310	70 457	3 129 909	358 625	131 162	232 284
39	販売業者向	12 347 633	4 970 738	53 278	22 659	829 412	3 604 323
40	計	17 959 321	4 265 697	3 000 374	317 801	1 154 260	3 700 880
41	消費者向	6 487 321	60 584	2 959 748	294 336	165 494	242 034
42	販売業者向	11 472 000	4 205 113	40 626	23 465	988 766	3 458 846
43	計	18 870 260	4 112 265	3 513 663	452 725	1 536 419	3 802 633
44	消費者向	6 985 275	61 839	3 467 478	427 103	156 632	253 047
45	販売業者向	11 884 985	4 050 426	46 185	25 622	1 379 787	3 549 586
46	計	20 104 733	4 084 109	3 330 869	384 513	2 540 565	3 817 639
47	消費者向	6 890 014	61 614	3 283 251	355 549	174 219	255 986
48	販売業者向	13 214 719	4 022 495	47 618	28 964	2 366 346	3 561 653
49	計	24 265 331	4 666 304	3 944 198	393 178	4 621 705	4 026 368
50	消費者向	7 576 761	63 256	3 879 131	367 343	265 553	241 794
51	販売業者向	16 688 570	4 603 048	65 067	25 835	4 356 152	3 784 574

	油			潤滑油	アスファルト 燃焼用	グリース	パラフィン			
	A	B	C							
1	72 037 188	27 798 933	128 699	44 109 556	2 336 435	5 942 550	994 518	74 298	72 298	1
2	33 827 739	3 903 237	22 842	29 901 660	1 087 289	807 665	—	31 282	2 009	2
3	38 209 449	23 895 696	105 857	14 207 896	1 249 146	5 134 885	—	43 016	70 289	3
4	19 835 079	8 684 197	34 413	11 116 469	555 342	1 544 963	256 118	15 095	18 798	4
5	8 743 567	1 209 692	4 466	7 529 409	264 621	213 821	—	5 098	515	5
6	11 091 512	7 474 505	29 947	3 587 060	290 721	1 331 142	—	9 997	18 283	6
7	16 172 969	6 019 138	30 918	10 122 913	570 747	1 359 527	231 911	16 401	17 372	7
8	7 498 649	850 168	7 392	6 641 089	268 063	186 411	—	5 366	458	8
9	8 674 320	5 168 970	23 526	3 481 824	302 684	1 173 116	—	11 035	16 914	9
10	18 015 969	5 708 088	30 646	12 277 235	581 219	1 427 077	248 981	25 841	17 399	10
11	9 447 268	836 185	5 067	8 606 016	267 660	194 455	—	15 021	503	11
12	8 568 701	4 871 903	25 579	3 671 219	313 559	1 232 622	—	10 820	16 896	12
13	18 013 171	7 387 510	32 722	10 592 939	629 127	1 610 983	257 508	16 961	18 729	13
14	8 138 255	1 007 192	5 917	7 125 146	286 945	212 978	—	5 797	533	14
15	9 874 916	6 380 318	26 805	3 467 793	342 182	1 398 005	—	11 164	18 196	15
16	6 400 266	2 770 007	10 552	3 619 707	163 268	372 129	79 681	4 700	6 066	16
17	2 808 764	395 198	1 159	2 412 407	81 146	62 478	—	1 596	217	17
18	3 591 502	2 374 809	9 393	1 207 300	82 122	309 651	—	3 104	5 849	18
19	6 491 917	2 907 738	10 012	3 574 167	172 159	447 642	88 604	4 861	5 413	19
20	2 803 090	403 088	1 412	2 398 590	83 685	66 687	—	1 639	132	20
21	3 688 827	2 504 650	8 600	1 175 577	88 474	380 955	—	3 222	5 281	21
22	6 942 896	3 006 452	13 849	3 922 595	219 915	725 192	87 833	5 534	7 319	22
23	3 131 713	411 406	1 895	2 718 412	99 790	84 656	—	1 863	166	23
24	3 811 183	2 595 046	11 954	1 204 183	120 125	640 536	—	3 671	7 153	24
25	5 604 191	2 178 455	12 559	3 413 177	199 539	521 087	89 818	5 488	5 708	25
26	2 426 556	300 813	4 213	2 121 530	92 030	75 179	—	1 828	130	26
27	3 177 635	1 877 642	8 346	1 291 647	107 509	445 908	—	3 660	5 578	27
28	5 023 630	1 882 333	8 773	3 132 524	168 490	391 175	68 721	5 042	5 367	28
29	2 418 098	268 402	1 375	2 148 321	82 093	51 344	—	1 682	186	29
30	2 605 532	1 613 931	7 398	984 203	86 397	339 831	—	3 360	5 181	30
31	5 545 148	1 958 350	9 586	3 577 212	202 718	447 265	73 372	5 871	6 297	31
32	2 653 995	280 953	1 804	2 371 238	93 940	59 888	—	1 856	142	32
33	2 891 153	1 677 397	7 782	1 205 974	108 778	387 377	—	4 015	6 155	33
34	6 198 564	1 923 523	8 307	4 266 734	191 582	532 662	78 804	5 278	5 722	34
35	3 252 270	282 621	2 247	2 967 402	88 609	64 843	—	1 808	143	35
36	2 946 294	1 640 902	6 060	1 299 332	102 973	467 819	—	3 470	5 579	36
37	6 297 096	1 888 754	12 891	4 395 451	180 128	435 739	86 281	14 798	5 331	37
38	3 429 873	273 647	1 501	3 154 725	81 691	69 071	—	11 320	174	38
39	2 867 223	1 615 107	11 390	1 240 726	98 437	366 668	—	3 478	5 157	39
40	5 520 309	1 895 811	9 448	3 615 050	209 509	458 676	83 896	5 765	6 346	40
41	2 765 125	279 917	1 319	2 483 889	97 360	60 541	—	1 893	186	41
42	2 755 184	1 615 894	8 129	1 131 161	112 149	398 135	—	3 872	6 160	42
43	5 452 555	2 013 878	11 289	3 427 388	204 955	519 646	75 573	5 680	7 551	43
44	2 619 176	280 845	1 630	2 336 701	93 853	68 340	—	1 917	171	44
45	2 833 379	1 733 033	9 659	1 090 687	111 102	451 306	—	3 763	7 380	45
46	5 947 038	2 342 414	9 689	3 594 935	206 705	560 565	83 623	5 767	5 770	46
47	2 759 395	334 191	1 678	2 423 526	94					

9. 石油製品販売業者

区分	燃料油	揮発油	ナフサ	ジェット燃料油	灯油	軽油	重油	
							A	B
1 平成6年 { 受 入	227 775 150	65 455 431	2 780 975	264 080	40 023 037	56 058 661		
2 { 消費者販売	155 224 439	49 405 817	630 704	262 966	25 775 054	40 990 688		
3 平成6年 { 受 入	64 587 431	14 849 795	599 992	67 221	17 628 387	13 018 603		
4 1~3月 { 消費者販売	43 661 302	11 331 056	184 203	67 245	11 468 712	9 531 195		
5 4~6 { 受 入	50 481 498	15 791 065	878 430	50 756	5 724 490	13 608 660		
6 { 消費者販売	34 310 581	11 903 406	148 855	49 755	3 626 490	9 953 850		
7 7~9 { 受 入	51 962 239	18 121 791	575 402	65 553	4 118 994	14 563 840		
8 { 消費者販売	35 732 037	13 608 612	138 811	65 530	2 632 878	10 708 099		
9 10~12 { 受 入	60 743 982	16 692 780	727 151	80 550	12 551 166	14 867 558		
10 { 消費者販売	41 520 519	12 562 743	158 835	80 436	8 046 974	10 797 544		
11 平成6年 { 受 入	20 826 445	4 773 938	176 095	18 782	6 060 075	3 885 522		
12 1月 { 消費者販売	14 106 864	3 675 243	63 475	18 790	3 915 922	2 855 032		
13 2 { 受 入	21 332 610	4 621 370	206 286	20 697	6 117 121	4 226 455		
14 { 消費者販売	14 362 031	3 536 471	58 203	20 698	3 982 385	3 091 631		
15 3 { 受 入	22 428 376	5 454 487	217 611	27 742	5 451 191	4 906 626		
16 { 消費者販売	15 192 407	4 119 342	62 525	27 757	3 570 405	3 584 532		
17 4 { 受 入	17 999 497	5 217 265	229 147	14 652	2 575 672	4 664 918		
18 { 消費者販売	12 122 221	3 922 065	57 753	13 728	1 586 975	3 396 778		
19 5 { 受 入	16 055 436	5 329 267	412 266	19 599	1 645 052	4 285 126		
20 { 消費者販売	10 973 195	4 046 469	50 004	19 598	1 093 965	3 168 545		
21 6 { 受 入	16 426 565	5 244 533	237 017	16 505	1 503 766	4 658 616		
22 { 消費者販売	11 215 165	3 934 872	41 098	16 429	945 550	3 388 527		
23 7 { 受 入	17 434 091	6 012 674	138 971	19 373	1 315 979	4 980 011		
24 { 消費者販売	12 084 189	4 559 435	44 929	19 376	844 646	3 688 448		
25 8 { 受 入	17 834 191	6 550 832	253 619	22 687	1 283 973	4 880 757		
26 { 消費者販売	12 220 599	4 882 573	53 244	22 650	816 094	3 575 829		
27 9 { 受 入	16 693 957	5 558 285	182 812	23 493	1 519 042	4 703 072		
28 { 消費者販売	11 427 249	4 166 604	40 638	23 504	972 138	3 443 822		
29 10 { 受 入	17 308 289	5 326 474	210 497	25 653	2 169 265	4 840 444		
30 { 消費者販売	11 877 954	4 068 847	46 163	25 639	1 356 919	3 548 017		
31 11 { 受 入	19 161 560	5 301 482	230 269	28 999	3 675 964	4 860 418		
32 { 消費者販売	13 188 311	3 969 407	47 576	28 952	2 387 194	3 544 362		
33 12 { 受 入	24 274 133	6 064 824	286 385	25 898	6 705 937	5 166 696		
34 { 消費者販売	16 454 254	4 524 489	65 096	25 845	4 302 861	3 705 165		

月別受入・消費者向販売

(単位: kℓ、アスファルト以下は t)

	重油			潤滑油	アスファルト	グリース	パラフィン		
	A	B	C						
1	63 192 966	34 406 263	132 360	28 654 343	1 711 616	7 134 238	80 555	73 070	1
2	38 159 210	23 853 563	106 211	14 199 436	1 250 782	5 119 657	59 342	70 256	2
3	18 423 433	10 980 737	37 320	7 405 376	404 805	1 940 244	16 783	19 121	3
4	11 078 891	7 474 520	30 275	3 574 096	289 449	1 328 038	15 105	18 328	4
5	14 428 097	7 427 307	29 180	6 971 610	420 654	1 551 018	21 138	17 385	5
6	8 628 225	5 129 377	23 422	3 475 426	306 803	1 156 884	13 839	16 902	6
7	14 516 659	6 898 832	30 947	7 586 880	423 804	1 693 463	20 466	17 322	7
8	8 578 107	4 878 012	25 347	3 674 748	314 927	1 223 617	15 005	16 820	8
9	15 824 777	9 099 387	34 913	6 690 477	462 352	1 949 513	22 168	19 242	9
10	9 873 987	6 371 654	27 167	3 475 166	339 603	1 411 118	15 393	18 206	10
11	5 912 033	3 525 304	12 096	2 374 633	122 791	378 534	5 320	5 959	11
12	3 578 402	2 382 990	9 399	1 186 013	85 401	296 231	4 679	5 904	12
13	6 140 681	3 662 374	10 716	2 467 591	119 415	514 439	5 289	5 578	13
14	3 672 643	2 485 584	8 806	1 178 253	89 476	374 673	4 584	5 282	14
15	6 370 719	3 793 059	14 508	2 563 152	162 600	1 047 271	6 174	7 584	15
16	3 827 846	2 605 946	12 070	1 209 830	114 573	657 134	5 842	7 142	16
17	5 297 843	2 683 555	10 326	2 603 962	150 303	591 347	5 876	5 696	17
18	3 144 922	1 850 459	8 413	1 286 050	113 097	434 870	4 887	5 556	18
19	4 364 126	2 317 841	9 239	2 037 046	116 371	442 040	5 671	5 352	19
20	2 594 614	1 594 370	7 437	992 807	90 464	331 714	4 385	4 936	20
21	4 766 128	2 425 911	9 615	2 330 602	153 980	517 631	9 591	6 337	21
22	2 888 689	1 684 548	7 572	1 196 569	103 242	390 300	4 566	6 410	22
23	4 967 083	2 387 753	7 799	2 571 531	136 857	643 664	7 581	5 688	23
24	2 927 355	1 630 205	6 188	1 290 962	105 478	467 124	4 999	5 543	24
25	4 842 323	2 246 668	13 246	2 582 409	132 235	486 110	6 282	5 328	25
26	2 870 209	1 624 729	10 720	1 234 760	101 191	351 144	4 959	5 107	26
27	4 707 253	2 264 411	9 902	2 432 940	154 712	563 689	6 603	6 306	27
28	2 780 543	1 623 078	8 439	1 149 026	108 258	405 349	5 047	6 170	28
29	4 735 956	2 468 526	12 178	2 255 252	147 974	621 270	8 159	7 770	29
30	2 832 369	1 728 322	9 511	1 094 536	111 730	451 232	5 177	7 402	30
31	5 064 428	2 819 055	10 687	2 234 686	158 080	719 179	7 853	5 948	31
32	3 210 820	2 025 255	8 349	1 177 216	109 666	503 704	5 300	5 611	32
33	6 024 393	3 811 806	12 048	2 200 539	156 299	609 064	6 156	5 524	33
34	3 830 798	2 618 077	9 307	1 203 414	118 207	456 182	4 916	5 193	34

10. 製造・輸入業者の品種別、月別

消費者向販売及び在庫内訳

(単位: kL)

区分	平成6年								
	1月	2	3	4					
揮発油	消費向	724 141	52 471	53 879	65 161	60 346			
	航空用	776	31	229	39	31			
	自動車用	123 399	9 038	8 342	10 095	11 840			
	工業用	593 161	43 278	45 159	54 924	47 778			
	計並	6 805	124	149	103	697			
油	月末在庫	1 098 776	1 062 986	1 116 620	1 141 703				
	航空用	1 564	1 589	1 597	1 639				
	自動車用	246 631	238 366	233 123	250 954				
	工業用	838 014	811 694	870 725	877 129				
	計並	12 567	11 337	11 175	11 981				
ナフサ	消費向	38 438 334	3 482 951	3 013 822	3 145 083	2 938 665			
	石化都	37 659 041	3 414 486	2 940 651	3 053 697	2 866 561			
	市の	346 465	35 586	30 310	30 996	39 418			
	の	241 197	21 977	27 651	38 131	20 667			
	計並	191 631	10 902	10 210	22 259	12 019			
潤滑油	月末在庫	214 694	162 485	122 693	109 268				
	石化都	211 776	160 409	120 057	107 299				
	市の	—	—	—	—				
	の	2 568	1 805	2 312	1 661				
	計並	350	271	324	308				
潤滑油	消費向	計	1 087 289	81 146	83 685	99 790	92 030		
		ガソリンエンジン油	162 733	11 307	11 708	16 594	12 490		
		ディーゼルエンジン油	114 538	8 206	8 050	12 824	8 559		
		船舶用エンジン油	81 818	6 268	7 140	7 323	7 299		
		機械用エンジン油	76 862	5 104	6 176	7 558	6 544		
		金庫用エンジン油	157 334	11 116	12 033	14 447	14 018		
		その他の高級潤滑油	63 091	5 026	4 945	5 319	5 244		
		並級	227 392	18 281	17 563	19 401	18 654		
		モータール油	3 804	269	255	246	284		
		マシン油	11 234	813	936	1 307	954		
		ピンドル油	52 263	3 951	3 908	4 695	5 251		
		緑油	35 897	2 645	3 034	3 312	3 355		
		その他の並級潤滑油	100 323	8 160	7 937	6 764	9 378		
		潤滑油	月末在庫	計	256 147	251 288	252 582	256 545	
				ガソリンエンジン油	30 731	30 561	29 579	29 326	
ディーゼルエンジン油	23 023			23 140	22 433	22 761			
船舶用エンジン油	23 850			23 426	23 673	23 508			
機械用エンジン油	13 479			13 173	12 988	13 111			
金庫用エンジン油	44 016			43 922	43 656	44 186			
その他の高級潤滑油	19 468			19 378	19 104	19 694			
並級	61 240			59 335	63 234	64 758			
モータール油	673			667	631	592			
マシン油	7 749			8 201	7 580	7 081			
ピンドル油	10 600			9 834	10 386	11 683			
緑油	4 446			4 073	3 784	3 332			
その他の並級潤滑油	16 872			15 578	15 534	16 513			
ローサルファー重油	消費向			計	19 169 046	1 574 776	1 549 466	1 699 261	1 270 686
				A	1 246 025	123 589	129 738	125 013	92 831
		B	12 513	689	746	723	2 801		
		C	17 910 508	1 450 498	1 418 982	1 573 525	1 175 054		
		計並	—	—	—	—	—		
ローサルファー重油	月末在庫	計	647 490	567 587	558 882	544 228			
		A	235 033	221 800	214 668	236 458			
		B	322	316	316	319			
		C	412 135	345 471	343 898	307 451			
		計並	—	—	—	—			

5	6	7	8	9	10	11	12
54 621	54 065	65 848	70 457	60 584	61 839	61 614	63 256
20	25	226	26	52	51	27	19
9 760	9 517	11 532	12 186	10 346	10 365	9 786	10 592
44 269	43 873	53 434	57 543	49 097	50 620	51 028	52 158
572	650	656	702	1 089	803	773	487
1 124 275	1 132 213	1 054 929	1 027 961	959 621	1 096 759	1 129 393	983 234
1 889	1 534	1 837	1 588	1 543	1 591	1 398	1 923
242 541	264 851	237 825	246 045	225 195	254 094	253 882	220 999
866 670	853 186	802 913	767 385	720 056	828 758	861 767	746 770
13 175	12 642	12 354	12 943	12 827	12 316	12 346	13 542
3 021 330	3 039 489	3 077 477	3 129 909	2 959 748	3 467 478	3 283 251	3 879 131
2 944 445	2 991 780	3 035 046	3 072 267	2 913 969	3 401 904	3 226 382	3 797 853
37 952	28 589	16 489	20 940	17 216	21 636	20 830	41 503
15 733	15 042	11 402	13 978	13 876	16 397	19 755	26 588
23 200	4 078	14 540	22 724	14 687	27 541	16 284	13 187
110 212	60 496	29 598	128 354	196 022	155 007	158 640	102 633
108 083	58 914	28 338	126 305	194 484	153 756	157 424	100 889
466	—	—	—	—	—	—	—
1 372	1 107	895	1 769	1 444	1 154	1 075	1 641
291	475	365	280	94	97	141	103
82 093	93 940	88 609	81 691	97 360	93 853	94 570	98 522
11 944	16 279	12 644	11 457	15 824	13 427	14 140	14 919
8 135	10 222	9 167	8 415	13 146	8 580	9 460	9 774
6 696	6 620	6 918	6 541	6 373	6 324	6 647	7 669
5 777	6 908	6 520	5 277	7 154	6 663	6 895	6 286
11 809	14 126	12 899	11 903	13 411	13 736	13 892	13 944
4 791	5 173	4 941	5 257	5 693	5 542	5 533	5 627
16 966	18 491	19 156	18 486	18 844	21 823	19 446	20 281
257	340	321	315	319	334	555	309
978	770	917	584	745	812	980	1 438
3 777	4 136	3 726	3 935	3 753	5 148	4 592	5 391
2 742	2 881	2 635	2 323	3 361	3 007	3 400	3 202
8 221	7 994	8 765	7 198	8 737	8 457	9 030	9 682
261 235	251 983	246 127	249 531	238 282	245 020	247 192	241 315
29 659	29 871	29 981	30 028	29 343	29 864	31 002	30 551
23 111	22 929	22 777	23 023	21 918	22 292	22 369	22 203
23 737	23 733	24 038	23 910	23 255	24 472	23 314	22 825
13 522	12 929	13 387	13 968	12 959	13 539	13 552	13 552
44 167	43 471	41 389	41 924	40 444	42 000	41 806	40 803
20 556	20 268	20 768	20 606	19 120	19 735	19 596	18 949
64 598	59 550	56 963	56 261	52 526	53 736	54 831	53 662
585	544	564	555	517	558	814	562
7 657	7 232	6 691	6 755	7 074	7 161	7 000	6 822
11 840	11 867	11 689	11 412	11 471	11 444	11 663	11 579
3 757	3 981	3 430	3 632	3 691	3 513	3 470	3 399
18 046	15 608	14 450	17 457	15 997	17 286	17 788	16 408
1 256 420	1 433 319	1 956 721	2 237 986	1 673 372	1 550 676	1 510 667	1 455 696
87 523	96 529	100 708	91 271	94 170	84 068	103 617	116 968
705	776	757	719	809	914	966	1 908
1 168 192	1 336 014	1 855 256	2 145 996	1 578 393	1 465 694	1 406 084	1 336 820
573 032	528 032	485 338	540 156	485 874	539 027	453 818	541 529
260 707	237 679	232 268	244 808	233 134	267 483	267 385	248 056
319	318	3	3	3	3	3	3
312 006	290 035	253 067	295 345	252 737	271 541	186 430	293 470

注：ローサルファー重油とは、A重油は硫黄分0.5%以下、B重油は硫黄分1.5%以下のもの。

11. 石油製品産業

(1) 産業別消費者向販売総括

① 総括

区分	灯油	軽油	重油	
			A重油	
産業別販売合計	28 034 798	43 880 534	71 986 949	27 756 800
農業、林業	3 336 751	2 501 369	2 543 214	2 496 566
漁業	111 019	926 118	3 046 400	3 012 041
鉱業	72 768	273 469	265 125	144 144
建設業	1 229 136	4 324 172	700 460	688 777
製造業	4 113 665	2 476 290	25 264 985	10 147 945
電気・ガス・熱供給・水道業	306 132	292 105	24 347 252	435 992
運輸業	216 830	494 884	329 653	95 068
道路旅客運送業・道路貨物運送業	114 222	14 483 757	105 343	76 161
通信業	4 628	200 095	3 812 774	1 584 091
その他	103 270	651 361	512 414	413 418
その他	18 426 377	17 256 914	11 059 329	8 662 597

注：産業別販売合計は、1.石油製品需給総括 (1)総括 (平成6年)の消費者向総括販売量である。

② 製造業者・輸入業者

区分	灯油	軽油	重油	
			A重油	
産業別販売合計	2 259 744	2 889 846	33 827 739	3 903 237
農業、林業	440 599	343 956	339 329	314 381
漁業	9 601	62 328	554 563	542 013
鉱業	1 295	8 858	110 533	7 253
建設業	27 583	34 544	60 052	53 329
製造業	818 276	142 545	8 778 045	1 400 633
電気・ガス・熱供給・水道業	87 979	171 804	20 162 466	131 959
運輸業	181 770	365 964	319 301	84 855
道路旅客運送業・道路貨物運送業	16 115	642 400	27 014	14 630
通信業	592	22 300	642 199	139 518
その他	6 476	88 573	25 654	25 404
その他	669 458	1 006 574	2 808 583	1 189 262

注：製造・輸入業者はすべて対象となっておりその集計値である。

③ 販売業者

区分	灯油	軽油	重油	
			A重油	
産業別販売合計	25 775 054	40 990 688	38 159 210	23 853 563
農業、林業	2 896 152	2 157 413	2 203 885	2 182 185
漁業	101 418	863 790	2 491 837	2 470 028
鉱業	71 473	264 611	154 592	136 891
建設業	1 201 553	4 289 628	640 408	635 448
製造業	3 295 389	2 333 745	16 486 940	8 747 312
電気・ガス・熱供給・水道業	218 153	120 301	4 184 786	304 033
運輸業	35 060	128 920	10 352	10 213
道路旅客運送業・道路貨物運送業	98 107	13 841 357	78 329	61 531
通信業	4 036	177 795	3 170 575	1 444 573
その他	96 794	562 788	486 760	388 014
その他	17 756 919	16 250 340	8 250 746	7 473 335

注：販売業者は標本調査による推計値であり、平成4年1月分より調査対象の指定替えを行った。

別消費者向販売

(単位：kl)

油		潤滑油
B重油	C重油	
129 053	44 101 096	2 338 863
84	46 564	27 568
4 655	29 704	26 176
95	120 886	9 631
135	11 548	78 194
37 827	15 079 213	1 302 966
21 953	23 889 307	22 999
28	234 557	6 318
204	28 978	122 534
34 956	2 193 727	88 425
1 741	97 255	9 184
27 375	2 369 357	644 868

(単位：kl)

油		潤滑油
B重油	C重油	
22 842	29 901 660	1 088 081
	24 948	7 259
4 228	8 322	6 876
	103 280	6 235
	6 723	32 148
14 177	7 363 235	691 715
3 007	20 027 500	11 609
	234 446	4 638
182	12 202	5 023
248	502 433	50 234
6	244	2 068
994	1 618 327	270 276

(単位：kl)

油		潤滑油
B重油	C重油	
106 211	14 199 436	1 250 782
84	21 616	20 309
427	21 382	19 300
95	17 606	3 396
135	4 825	46 046
23 650	7 715 978	611 251
18 946	3 861 807	11 390
28	111	1 680
22	16 776	117 511
34 708	1 691 294	38 191
1 735	97 011	7 116
26 381	751 030	374 592

(2) 灯油産業別消費者向総販売

(単位：kL)

区分	平成5年度	5年	6年	1月		
				1月	2	3
1 消費者向総販売量	28 834 623	28 038 117	28 034 798	4 174 442	4 228 208	3 848 794
2 農業、林業	3 478 240	3 323 984	3 336 751	448 837	468 128	435 327
3 漁業	116 263	119 751	111 019	14 149	15 430	14 808
4 鉱業	65 401	53 604	72 768	7 669	6 973	6 013
5 建設業	1 285 954	1 208 322	1 229 136	146 729	156 767	154 095
6 製造業	4 033 399	3 991 169	4 113 665	467 558	449 482	475 485
7 電気・ガス・熱供給・水道業	335 042	318 166	306 132	42 900	46 799	41 945
8 計	422 411	433 316	438 950	62 738	61 779	59 787
9 運輸・通信業	180 537	174 138	216 830	29 358	27 117	28 277
10 鉄道旅客運送業・ 道路貨物運送業	115 929	108 607	114 222	17 131	17 655	16 047
11 水道運業	5 196	5 602	4 628	604	563	601
12 その他	120 749	144 969	103 270	15 645	16 444	14 862
13 その他	19 097 913	18 589 805	18 426 377	2 983 862	3 022 850	2 661 334

4	5	6	7	8	9	10	11	12	
1 753 535	1 218 613	1 099 836	983 104	947 256	1 137 632	1 513 551	2 561 413	4 568 414	1
2 224 824	159 968	132 797	117 193	136 275	193 261	210 593	290 042	519 506	2
3 8 576	5 658	4 429	5 640	4 429	3 552	6 127	9 776	18 445	3
4 4 909	3 716	5 494	6 218	4 967	4 224	5 490	8 171	8 924	4
5 78 416	67 862	66 561	70 230	58 639	60 948	77 731	117 504	173 654	5
6 275 835	226 804	283 965	243 006	244 357	290 738	286 700	363 355	506 380	6
7 19 500	14 628	15 533	16 319	13 926	13 200	14 308	23 354	43 720	7
8 28 525	17 769	22 750	25 067	22 381	23 294	31 698	30 029	53 133	8
9 15 805	8 540	13 981	17 053	15 841	14 718	19 002	11 325	15 813	9
10 7 077	4 571	4 501	3 690	3 366	4 267	5 902	10 215	19 800	10
11 435	313	283	263	286	274	326	277	403	11
12 5 208	4 345	3 985	4 061	2 888	4 035	6 468	8 212	17 117	12
13 1 112 950	722 208	568 307	499 431	462 282	548 415	880 904	1 719 182	3 244 652	13

(3) 軽油産業別消費者向総販売

(単位：kL)

区分	平成5年度	5年	6年	1月		
				1月	2	3
1 消費者向総販売量	41 808 140	41 386 187	43 880 534	3 066 107	3 320 933	3 936 425
2 農業、林業	2 373 525	2 325 924	2 501 369	150 844	172 055	200 522
3 漁業	883 402	866 235	926 118	56 024	56 081	70 817
4 鉱業	297 132	297 812	273 469	19 772	23 345	25 822
5 建設業	4 212 130	4 072 443	4 324 172	318 179	348 639	401 614
6 製造業	2 344 775	2 342 577	2 476 290	176 355	191 343	217 986
7 電気・ガス・熱供給・水道業	304 804	305 816	292 105	26 661	19 796	24 564
8 計	15 162 639	15 097 432	15 830 097	1 120 673	1 207 673	1 388 640
9 運輸・通信業	483 723	511 676	494 884	41 467	41 165	41 902
10 鉄道旅客運送業・ 道路貨物運送業	13 859 442	13 765 802	14 483 757	1 018 722	1 106 777	1 270 605
11 水道運業	221 630	225 986	200 095	14 898	12 986	18 732
12 その他	597 844	593 968	651 361	45 586	46 745	57 401
13 その他	16 229 733	16 077 948	17 256 914	1 197 599	1 302 001	1 606 460

4	5	6	7	8	9	10	11	12	
3 610 943	3 381 899	3 601 898	3 919 989	3 808 113	3 685 856	3 801 064	3 800 348	3 946 959	1
2 237 589	226 406	210 783	208 966	225 848	223 656	225 088	217 351	202 261	2
3 87 457	81 293	89 597	86 147	86 339	73 191	78 613	81 814	78 745	3
4 24 442	20 846	21 193	22 951	22 292	22 847	23 461	22 418	24 080	4
5 359 681	337 518	348 280	385 298	355 344	351 346	351 808	372 243	394 222	5
6 209 893	191 609	204 164	220 426	201 626	205 078	212 821	211 217	233 772	6
7 20 962	28 388	24 877	23 400	24 078	25 990	20 324	22 787	30 278	7
8 1 308 728	1 213 923	1 334 605	1 441 597	1 355 581	1 332 445	1 364 408	1 357 597	1 404 227	8
9 40 419	39 007	42 935	41 281	43 060	39 361	40 264	39 662	44 361	9
10 1 204 381	1 102 506	1 221 165	1 317 544	1 249 910	1 214 035	1 249 919	1 244 915	1 283 278	10
11 14 910	15 854	16 673	17 580	16 331	16 770	17 770	15 894	21 697	11
12 49 018	56 556	53 832	65 192	46 280	62 279	56 455	57 126	54 891	12
13 1 362 191	1 281 916	1 368 399	1 531 204	1 537 005	1 451 303	1 524 541	1 514 921	1 579 374	13

(4) 重油産業別消費者向総販売

① 重油計

区分	5年度	5年	6年	1月		
				1月	2	3
1 消費者向総販売量	67 531 860	67 986 422	71 986 949	6 387 166	6 475 733	6 959 559
2 農業、林業	2 658 177	2 582 899	2 543 214	426 342	420 464	385 763
3 漁業	3 141 943	3 200 227	3 046 400	254 021	236 568	287 393
4 鉱業	216 208	210 268	265 125	19 173	15 563	21 834
5 建設業	651 363	642 815	700 460	44 007	55 683	72 458
6 計	24 514 725	24 835 690	25 264 985	2 107 671	2 180 713	2 346 749
7 食料品製造業、飲料・飼料・製たばこ製造業	2 749 727	2 867 789	2 704 234	239 594	240 012	255 311
8 繊維工業	2 306 230	2 359 814	2 313 838	197 438	192 025	214 268
9 パルプ・紙・紙加工品製造業	4 368 456	4 493 604	4 607 019	384 367	379 213	413 516
10 化学工業	5 450 606	5 352 118	6 000 449	443 503	462 571	528 168
11 窯業・土石製品製造業	2 936 413	2 959 387	2 953 397	238 033	240 825	266 609
12 鉄鋼業	1 879 118	1 932 733	1 919 761	155 065	162 719	162 761
13 非鉄金属製造業	1 658 188	1 617 461	1 726 056	147 486	167 059	170 649
14 その他	3 165 987	3 252 784	3 040 231	302 185	336 289	335 467
15 電気・ガス・熱供給・水道業	20 785 361	20 901 229	24 347 252	2 002 526	1 978 905	2 196 387
16 計	4 729 706	4 755 568	4 760 184	403 763	405 375	430 052
17 運輸・通信業	301 830	330 972	329 653	33 770	33 406	35 568
18 鉄道旅客運送業	100 532	112 396	105 343	7 511	9 291	8 328
19 道路貨物運送業	3 894 741	3 918 145	3 812 774	311 155	316 075	337 738
20 水道業	432 603	394 055	512 414	51 327	46 603	48 418
21 その他	10 834 377	10 857 726	11 059 329	1 129 663	1 182 462	1 218 923

(単位:kl)

4	5	6	7	8	9	10	11	12	
5 571 478	5 012 712	5 542 684	6 179 625	6 300 082	5 545 668	5 451 545	5 970 215	6 590 482	1
178 352	140 801	105 757	80 034	67 624	82 268	105 905	180 626	369 278	2
248 811	253 457	256 069	237 593	254 263	250 847	246 388	260 503	260 487	3
16 406	20 651	22 664	24 404	20 369	26 077	25 514	25 984	26 486	4
57 950	48 880	53 918	58 204	54 206	52 127	63 220	67 966	71 841	5
2 150 872	1 826 074	2 143 366	2 024 994	1 945 705	1 930 446	2 008 127	2 166 247	2 434 021	6
227 124	190 799	208 054	208 793	193 818	203 160	226 085	243 797	267 687	7
194 473	165 738	194 985	195 128	185 654	184 036	186 335	198 322	205 436	8
443 171	332 868	380 008	392 380	363 705	373 676	364 415	374 782	404 918	9
522 951	430 652	645 088	483 093	455 080	439 385	461 243	491 732	636 983	10
247 581	223 710	233 032	250 893	238 679	235 874	246 944	256 463	274 754	11
151 144	177 501	147 841	158 497	152 745	142 229	142 525	197 507	169 227	12
132 074	113 656	126 799	115 430	131 873	126 092	164 158	166 575	164 205	13
232 354	191 150	207 559	220 780	224 151	225 994	216 422	237 069	310 811	14
1 602 675	1 701 358	1 840 146	2 592 421	2 792 234	2 104 555	1 852 348	1 896 350	1 787 347	15
399 909	333 620	370 844	407 010	419 059	383 137	386 809	393 647	426 959	16
26 841	10 315	19 958	28 401	29 697	24 648	18 637	29 863	38 549	17
8 511	5 851	8 273	7 619	7 427	9 424	9 980	9 454	13 674	18
316 795	286 873	304 311	333 028	344 873	305 504	319 138	313 088	324 196	19
47 762	30 581	38 302	37 962	37 062	43 561	39 054	41 242	50 540	20
916 503	687 871	749 920	754 965	746 622	716 211	763 234	978 892	1 214 063	21

② A 重油

区分	5年度	5年	6年	1月		
				1月	2	3
1 消費者向総販売量	27 804 633	27 718 169	27 756 800	2 778 188	2 888 672	3 017 352
2 農業、林業	2 613 964	2 534 709	2 496 566	422 441	416 930	380 800
3 漁業	3 113 559	3 171 162	3 012 041	250 811	234 041	283 589
4 鉱業	110 858	105 612	144 144	9 939	10 039	11 349
5 建設業	638 225	633 314	688 777	43 406	49 801	71 904
6 計	10 248 780	10 284 074	10 147 945	905 886	971 012	1 019 982
7 食料品製造業、飲料・飼料・製たばこ製造業	2 032 529	2 073 132	2 016 415	162 743	175 871	193 204
8 繊維工業	947 976	958 390	927 526	80 119	78 831	87 204
9 パルプ・紙・紙加工品製造業	557 075	556 916	549 145	51 157	43 956	49 292
10 化学工業	1 380 137	1 387 220	1 356 473	118 451	118 122	131 038
11 窯業・土石製品製造業	1 009 696	1 011 347	1 027 852	78 965	87 719	90 359
12 鉄鋼業	611 643	603 521	583 782	55 705	62 211	60 464
13 非鉄金属製造業	1 134 236	1 074 770	1 214 732	106 838	122 332	124 786
14 その他	2 575 488	2 618 778	2 472 020	251 908	281 970	283 635
15 電気・ガス・熱供給・水道業	416 932	402 379	435 992	42 480	42 990	38 249
16 計	2 174 514	2 190 958	2 168 738	183 775	181 812	196 708
17 運輸・通信業	98 161	98 616	95 068	14 938	14 763	12 978
18 鉄道旅客運送業	64 789	67 268	76 161	5 385	6 716	6 867
19 道路貨物運送業	1 680 417	1 720 515	1 584 091	121 795	125 981	139 665
20 水道業	331 147	304 559	413 418	41 657	34 352	37 198
21 その他	8 487 801	8 395 961	8 662 597	919 450	982 047	1 014 771

(単位:kl)

4	5	6	7	8	9	10	11	12	
2 151 272	1 862 772	1 965 501	1 912 826	1 898 376	1 902 995	2 009 167	2 359 446	3 010 233	1
173 901	137 681	102 140	76 860	64 683	78 334	102 012	175 711	365 073	2
244 619	250 619	252 503	232 820	252 036	249 174	244 770	258 585	258 474	3
9 141	7 549	16 178	13 639	11 066	12 333	13 527	14 066	15 318	4
57 460	48 558	53 557	57 847	53 467	51 424	62 812	67 541	71 000	5
806 429	703 883	782 191	765 259	731 782	762 116	798 620	875 831	1 024 954	6
165 368	148 420	159 834	154 307	146 127	155 967	164 577	183 580	206 417	7
74 114	67 272	78 029	79 352	72 483	73 880	74 539	74 226	87 477	8
46 525	43 515	44 565	39 728	41 284	44 159	44 551	46 639	53 774	9
111 002	101 889	114 585	107 021	96 811	104 020	104 879	116 030	132 625	10
87 760	73 817	84 432	85 318	80 585	86 377	85 581	86 225	100 714	11
41 183	38 102	45 019	47 580	39 955	40 224	43 345	51 900	58 094	12
92 030	76 138	83 311	74 452	85 629	85 541	113 698	124 964	125 013	13
188 447	154 730	172 416	177 501	168 908	171 948	167 450	192 267	260 840	14
30 415	26 447	31 286	37 594	42 242	36 676	35 119	28 649	43 845	15
167 380	152 794	168 001	168 735	181 436	176 929	187 394	186 679	217 095	16
8 111	4 173	3 568	3 862	3 852	3 841	4 088	7 502	13 392	17
5 143	4 491	5 636	5 256	5 683	6 589	6 881	7 220	10 294	18
116 051	120 699	131 359	131 543	140 706	129 021	143 032	135 780	148 459	19
38 075	23 431	27 438	28 074	31 195	37 478	33 393	36 177	44 950	20
661 927	535 241	559 645	560 072	561 664	536 009	564 913	752 384	1 014 474	21

③ B 重油

(単位: kl)

区分	5年度	5年	6年	1月		
				1月	2	3
1 消費者向総販売量	146 043	151 820	129 053	10 558	10 218	13 965
2 農業、林業	110	180	84	12	10	14
3 漁業	1 630	1 061	4 655	106	346	463
4 鉱業	107	97	95	6	11	15
5 建設業	165	153	135	15	15	19
6 計	44 836	48 763	37 827	3 780	3 079	4 005
7 食料品製造業・飲料・飼料・たばこ製造業	4 807	4 789	4 459	381	398	495
8 繊維工業	3 670	3 862	3 257	347	299	399
9 パルプ・紙・紙加工品製造業	4 512	5 779	187	2	2	20
10 化学工業	8 959	9 881	10 304	712	752	906
11 窯業・土石製品製造業	7 407	8 434	5 329	568	347	515
12 鉄鋼業	4 516	5 353	5 315	689	328	384
13 非鉄金属製造業	3 104	2 728	2 484	381	313	334
14 その他	7 861	7 937	6 492	700	640	952
15 電気・ガス・熱供給・水道業	30 855	32 123	21 953	881	1 813	2 581
16 計	40 018	41 885	36 929	3 193	2 687	3 935
17 運輸・通信業	—	—	28	—	—	—
18 鉄道旅客運送業	264	127	204	60	56	34
19 道路貨物運送業	37 847	39 720	34 956	3 018	2 484	3 717
20 水道その他	1 907	2 038	1 741	115	147	184
21 その他	28 322	27 558	27 375	2 565	2 257	2 933

4	5	6	7	8	9	10	11	12	
12 626	8 812	9 376	8 435	12 221	9 758	11 141	10 027	11 916	1
6	1	—	—	—	1	3	27	10	2
839	218	584	1 218	285	31	235	155	175	3
5	6	8	3	6	6	8	14	7	4
6	7	5	3	7	18	24	8	8	5
3 182	2 749	3 055	2 225	2 961	2 875	3 411	2 985	3 520	6
362	293	288	287	330	360	392	377	496	7
299	209	226	170	215	212	308	254	319	8
—	76	5	4	6	25	19	14	14	9
932	773	885	630	883	873	983	1 044	931	10
434	382	445	397	435	370	474	441	521	11
455	324	539	252	426	485	598	292	543	12
192	219	206	162	165	118	115	112	167	13
508	473	461	323	501	432	522	451	529	14
3 266	943	1 139	1 350	2 912	1 882	1 718	1 515	1 953	15
3 110	2 865	2 667	2 027	3 590	2 770	3 371	3 111	3 603	16
—	28	—	—	—	—	—	—	—	17
24	17	9	4	—	—	—	—	—	18
2 907	2 630	2 553	1 884	3 457	2 616	3 211	2 985	3 494	19
179	190	105	139	133	154	160	126	109	20
2 212	2 023	1 918	1 609	2 460	2 175	2 371	2 212	2 640	21

④ C 重油

(単位: kl)

区分	5年度	5年	6年	1月		
				1月	2	3
1 消費者向総販売量	39 581 184	40 116 433	44 101 096	3 598 420	3 576 843	3 928 242
2 農業、林業	44 103	48 010	46 564	3 889	3 524	4 949
3 漁業	26 754	28 004	29 704	3 104	2 181	3 341
4 鉱業	105 243	104 559	120 886	9 228	5 513	10 470
5 建設業	12 973	9 348	11 548	586	5 867	535
6 計	14 221 109	14 502 853	15 079 213	1 198 005	1 206 622	1 322 762
7 食料品製造業・飲料・飼料・たばこ製造業	712 391	789 868	683 360	76 470	63 743	61 612
8 繊維工業	1 354 584	1 397 562	1 383 055	116 972	112 895	126 665
9 パルプ・紙・紙加工品製造業	3 806 869	3 930 909	4 057 687	333 208	335 255	364 204
10 化学工業	4 061 510	3 955 017	4 633 672	324 340	343 697	396 224
11 窯業・土石製品製造業	1 919 310	1 939 606	1 920 216	158 500	152 759	175 735
12 鉄鋼業	1 262 959	1 323 859	1 330 664	98 671	100 180	101 913
13 非鉄金属製造業	520 848	539 963	508 840	40 267	44 414	45 529
14 その他	582 638	626 069	561 719	49 577	53 679	50 880
15 電気・ガス・熱供給・水道業	20 337 574	20 466 727	23 889 307	1 959 165	1 934 102	2 155 557
16 計	2 515 174	2 522 725	2 554 517	216 795	220 876	229 409
17 運輸・通信業	203 669	232 356	234 557	18 832	18 643	22 590
18 鉄道旅客運送業	35 479	45 001	28 978	2 066	2 519	1 427
19 道路貨物運送業	2 176 477	2 157 910	2 193 727	186 342	187 610	194 356
20 水道その他	99 549	87 458	97 255	9 555	12 104	11 036
21 その他	2 318 254	2 434 207	2 369 357	207 648	198 158	201 219

4	5	6	7	8	9	10	11	12	
3 407 580	3 141 128	3 567 807	4 258 364	4 389 485	3 632 915	3 431 237	3 600 742	3 568 333	1
4 445	3 119	3 617	3 174	2 941	3 933	3 890	4 888	4 195	2
3 353	2 620	2 982	3 555	1 942	1 642	1 383	1 763	1 838	3
7 260	13 096	6 478	10 762	9 297	13 738	11 979	11 904	11 161	4
484	315	356	354	732	685	384	417	833	5
1 341 261	1 119 442	1 358 120	1 257 510	1 210 962	1 165 455	1 206 096	1 287 431	1 405 547	6
61 394	42 086	47 932	54 199	47 361	46 833	61 116	59 840	60 774	7
120 060	98 257	116 730	115 606	112 956	109 944	111 488	123 842	117 640	8
396 646	289 277	335 438	352 648	322 415	329 492	319 845	328 129	351 130	9
411 017	327 990	529 618	375 442	357 386	334 492	355 381	374 658	503 427	10
159 387	149 511	148 155	165 178	157 659	149 127	160 889	169 797	173 519	11
109 506	139 075	102 283	110 665	112 364	101 520	98 582	145 315	110 590	12
39 852	37 299	43 282	40 816	46 079	40 433	50 345	41 499	39 025	13
43 399	35 947	34 682	42 956	54 742	53 614	48 450	44 351	49 442	14
1 568 994	1 673 968	1 807 721	2 553 477	2 747 080	2 065 997	1 815 511	1 866 186	1 741 549	15
229 419	177 961	200 176	236 248	234 033	203 438	196 044	203 857	206 261	16
18 730	6 114	16 390	24 539	25 845	20 807	14 549	22 361	25 157	17
3 344	1 343	2 628	2 359	1 744	2 835	3 099	2 234	3 380	18
197 837	163 544	170 399	199 601	200 710	173 867	172 895	174 323	172 243	19
9 508	6 960	10 759	9 749	5 734	5 929	5 501	4 939	5 481	20
252 364	150 607	188 357	193 284	182 498	178 027	195 950	224 296	196 949	21

12. 液化石油ガス及び液化天然ガス需給総括

(単位：t)

区分	液化石油ガス			液化天然ガス
	P・P、P・B	B・B		
年初在庫	3 077 064	1 834 529	1 242 535	—
製油所	786 881	418 354	368 527	—
製造・輸入業者	1 896 816	1 059 467	837 349	—
販売業者	393 367	356 708	36 659	—
受入	20 248 733	11 518 726	8 730 007	42 166 080
生産	4 583 974	2 193 289	2 390 685	—
輸入	15 182 000	9 296 575	5 885 425	42 166 080
品種振替	420 952	—	420 952	—
増量	—	—	—	—
石油化学よりの受入	61 807	28 862	32 945	—
払出	20 003 401	11 271 154	8 732 247	42 166 080
消費者向総販売	19 425 936	10 774 748	8 651 188	42 166 080
輸出	16 376	3 227	13 149	—
自家消費	80 281	40 721	39 560	—
品種振替	420 952	420 952	—	—
減量	59 856	31 506	28 350	—
年末在庫	3 322 396	2 082 101	1 240 295	—
製油所	833 435	506 651	326 784	—
製造・輸入業者	2 139 041	1 259 065	879 976	—
販売業者	349 920	316 385	33 535	—

注1：消費者向総販売=(年初在庫+受入)-(年末在庫+消費者向総販売以外の各払出項目)

注2：P・P=プロパン・プロピレン、P・B=プロパン・ブタン、プロピレン・ブチレン等プロパン、プロピレンを主成分とするもの、B・B=ブタン・ブチレンを主成分とするもの。

13. 液化石油ガス及び液化天然ガス月別販売

(単位：t)

区分	液化石油ガス			液化天然ガス
	P・P、P・B	B・B		
平成5年	19 955 537	10 983 181	8 972 356	39 227 960
6	19 425 936	10 774 748	8 651 188	42 166 080
5年度	19 754 097	11 005 803	8 748 294	39 952 282
平成6年1~3月	5 470 861	3 235 485	2 235 376	11 165 892
4~6	4 549 350	2 586 478	1 962 872	9 203 227
7~9	4 344 640	2 205 134	2 139 506	11 041 223
10~12	5 061 085	2 747 651	2 313 434	10 755 738
平成6年1月	1 808 021	1 069 248	738 773	3 762 795
2	1 807 760	1 080 769	726 991	3 436 180
3	1 855 080	1 085 468	769 612	3 966 917
4	1 587 923	928 737	659 186	2 883 763
5	1 500 030	864 198	635 832	3 116 084
6	1 461 397	793 543	667 854	3 203 380
7	1 571 028	819 267	751 761	3 474 563
8	1 398 902	713 903	684 999	4 083 645
9	1 374 710	671 964	702 746	3 483 015
10	1 514 648	747 137	767 511	3 432 100
11	1 646 984	891 545	755 439	3 532 287
12	1 899 453	1 108 969	790 484	3 791 351

14. 液化石油ガス及び液化天然ガス月別輸出入

(単位：t)

区分	輸 入				輸 出		
	液化石油ガス		液化天然ガス	液化石油ガス			
	P・P、P・B	B・B		P・P、P・B	B・B		
平成5年	15 233 862	9 062 618	6 171 244	39 227 960	9 519	3 142	6 377
6	15 182 000	9 296 575	5 885 425	42 166 080	16 376	3 227	13 149
5年度	15 067 534	9 140 032	5 927 502	39 952 282	10 056	2 441	7 615
平成6年1~3月	4 024 307	2 572 874	1 451 433	11 165 892	6 743	1 340	5 403
4~6	4 105 244	2 669 640	1 435 604	9 203 227	—	—	—
7~9	3 439 758	1 909 969	1 529 789	11 041 223	7 979	1 669	6 310
10~12	3 612 691	2 144 092	1 468 599	10 755 738	1 654	218	1 436
平成6年1月	1 126 226	720 186	406 040	3 762 795	3 047	824	2 223
2	1 344 073	910 828	433 245	3 436 180	3 696	516	3 180
3	1 554 008	941 860	612 148	3 966 917	—	—	—
4	1 481 885	981 196	500 689	2 883 763	—	—	—
5	1 430 776	913 677	517 099	3 116 084	—	—	—
6	1 192 583	774 767	417 816	3 203 380	—	—	—
7	1 296 113	735 325	560 788	3 474 563	2 211	355	1 856
8	1 134 581	622 957	511 624	4 083 645	2 099	520	1 579
9	1 009 064	551 687	457 377	3 483 015	3 669	794	2 875
10	1 119 059	620 004	499 055	3 432 100	—	—	—
11	1 110 977	705 553	405 424	3 532 287	384	105	279
12	1 382 655	818 535	564 120	3 791 351	1 270	113	1 157

15. 液化石油ガス及び

(単位：t) (2) 製造・

(1) 総括

区分	液化石油ガス			液化天然ガス	液化
	計	P・P、P・B	B・B	計	計
消費者向総販売量	19 425 936	10 774 748	8 651 188	42 166 080	6 310 724
化学原料用	2 407 641	1 170 533	1 237 108	—	2 397 266
工業燃料用	5 489 386	1 250 365	4 239 021	610 814	1 558 823
(鉄鋼用)	(311 546)	(27 557)	(283 989)	(610 814)	(311 546)
自動車用	1 498 307	466 969	1 031 338	—	66 401
都市ガス用	2 234 269	494 062	1 740 207	11 017 076	1 675 660
電力用	340 507	299 918	40 589	30 538 190	340 507
家庭燃料用その他	7 455 826	7 092 901	362 925	—	272 067

注：消費者向総販売量は「12 液化石油ガス及び液化天然ガス需給総括」による販売量。

注：全数調査部分

16. 液化石油ガス及び

(単位：t)

(1) 国別輸入

区分	液化石油ガス			液化天然ガス
	計	P・P、P・B	B・B	計
計	15 182 000	9 296 575	5 885 425	42 166 080
マレーシア	100 305	90 540	9 765	7 780 289
ブルネイ	—	—	—	5 453 615
フィリピン	4 192	3 551	641	—
インドネシア	2 273 066	1 260 576	1 012 490	18 488 498
イラン	219 297	139 221	80 076	—
バレーン	10 808	10 808	—	—
サウジアラビア	7 035 263	4 866 911	2 168 352	—
クウェート	1 293 001	718 884	574 117	—
カタール	637 516	365 514	272 002	—
アラブ首長国連邦	2 963 328	1 642 568	1 320 760	3 149 106
アメリカ	—	—	—	1 197 654
オーストラリア	645 224	198 002	447 222	6 096 918

液化天然ガス用途向販売

輸入業者

(単位：t)

(3) 販売業者

(単位：t)

石油ガス		液化天然ガス	液化石油ガス		液化天然ガス
P・P、P・B	B・B	計	計	P・P、P・B	B・B
2 457 905	3 852 819	42 166 080	13 115 212	8 316 843	4 798 369
1 168 782	1 228 484	—	10 375	1 751	8 624
330 526	1 228 297	610 814	3 930 563	919 839	3 010 724
(27 557)	(283 989)	(610 814)	—	—	—
17 941	48 460	—	1 431 906	449 028	982 878
419 255	1 256 405	11 017 076	558 609	74 807	483 802
299 918	40 589	30 538 190	—	—	—
221 483	50 584	—	7 183 759	6 871 418	312 341

による集計値。

注1：規模別の抽出で調査しているものの推定値である（比推定）

2：利用にあたっては標本設計の目標精度が消費者向販売量におかれていること及び指定替えによる断層等に注意してください。

液化天然ガス国別輸出入

(2) 国別輸出

(単位：t)

区分	液化石油ガス			液化天然ガス
	計	P・P、P・B	B・B	計
計	16 376	3 227	13 149	—
中国	15 403	2 927	12 476	—
ベトナム	973	300	673	—

17. 液化石油ガス月別業態別在庫

(単位: t)

区分	液化石油ガス		
	P・P、P・B	B・B	
1月 製造・販売 計油輸入業者	2 811 862	1 651 101	1 160 761
	702 864	348 130	354 734
	1 752 991	979 931	773 060
	356 007	323 040	32 967
2月 製造・販売 計油輸入業者	2 729 775	1 635 014	1 094 761
	655 752	329 670	326 082
	1 740 571	1 003 888	736 683
	333 452	301 456	31 996
3月 製造・販売 計油輸入業者	2 854 664	1 649 724	1 204 940
	697 339	330 656	366 683
	1 776 393	973 944	802 449
	380 932	345 124	35 808
4月 製造・販売 計油輸入業者	3 141 315	1 845 219	1 296 096
	815 590	427 277	388 313
	1 973 954	1 098 893	875 061
	351 771	319 049	32 722
5月 製造・販売 計油輸入業者	3 412 630	2 021 830	1 390 800
	865 089	446 482	418 607
	2 221 655	1 276 745	944 910
	325 886	298 603	27 283
6月 製造・販売 計油輸入業者	3 465 499	2 120 700	1 344 799
	890 064	494 183	395 881
	2 269 278	1 345 287	923 991
	306 157	281 230	24 927
7月 製造・販売 計油輸入業者	3 529 701	2 166 049	1 363 652
	918 177	530 289	387 888
	2 351 062	1 407 615	943 447
	260 462	228 145	32 317
8月 製造・販売 計油輸入業者	3 671 041	2 235 792	1 435 249
	998 071	555 690	442 381
	2 411 353	1 443 442	967 911
	261 617	236 660	24 957
9月 製造・販売 計油輸入業者	3 652 850	2 252 156	1 400 694
	967 513	548 936	418 577
	2 436 700	1 480 920	955 780
	248 637	222 300	26 337
10月 製造・販売 計油輸入業者	3 604 200	2 253 704	1 350 496
	853 247	501 547	351 700
	2 469 966	1 499 891	970 075
	280 987	252 266	28 721
11月 製造・販売 計油輸入業者	3 439 270	2 215 623	1 223 647
	862 097	541 221	320 876
	2 291 917	1 418 153	873 764
	285 256	256 249	29 007
12月 製造・販売 計油輸入業者	3 322 396	2 082 101	1 240 295
	833 435	506 651	326 784
	2 139 041	1 259 065	879 976
	349 920	316 385	33 535

18. 液化石油ガス製造・輸入業者月別国内向総販売

(単位: t)

区分	液化石油ガス		
	P・P、P・B	B・B	
平成6年 消費業者 計業者 販売業者 向向	19 382 490	10 734 425	8 648 065
	6 310 724	2 457 905	3 852 819
	13 071 766	8 276 520	4 795 246
平成6年 1~3月 消費業者 計業者 販売業者 向向	5 458 420	3 223 894	2 234 526
	1 609 402	663 204	946 198
	3 849 018	2 560 690	1 288 328
4~6 消費業者 計業者 販売業者 向向	4 474 583	2 522 588	1 951 995
	1 358 829	536 359	822 470
	3 115 754	1 986 229	1 129 525
7~9 消費業者 計業者 販売業者 向向	4 287 120	2 146 206	2 140 914
	1 660 690	645 670	1 015 020
	2 626 430	1 500 536	1 125 894
10~12 消費業者 計業者 販売業者 向向	5 162 367	2 841 737	2 320 630
	1 681 803	612 672	1 069 131
	3 480 564	2 229 065	1 251 499
平成6年1月 消費業者 計業者 販売業者 向向	1 770 659	1 035 578	735 081
	560 589	228 271	332 318
	1 210 070	807 307	402 763
2 消費業者 計業者 販売業者 向向	1 785 203	1 059 182	726 021
	558 724	230 248	328 476
	1 226 479	828 934	397 545
3 消費業者 計業者 販売業者 向向	1 902 558	1 129 134	773 424
	490 089	204 685	285 404
	1 412 469	924 449	488 020
4 消費業者 計業者 販売業者 向向	1 558 766	902 665	656 101
	414 702	168 502	246 200
	1 144 064	734 163	409 901
5 消費業者 計業者 販売業者 向向	1 474 146	843 751	630 395
	474 352	193 644	280 708
	999 794	650 107	349 687
6 消費業者 計業者 販売業者 向向	1 441 671	776 172	665 499
	469 775	174 213	295 562
	971 896	601 959	369 937
7 消費業者 計業者 販売業者 向向	1 525 332	766 182	759 150
	633 949	280 377	353 572
	891 383	485 805	405 578
8 消費業者 計業者 販売業者 向向	1 400 059	722 421	677 638
	527 259	191 494	335 765
	872 800	530 927	341 873
9 消費業者 計業者 販売業者 向向	1 361 729	657 603	704 126
	499 482	173 799	325 683
	862 247	483 804	378 443
10 消費業者 計業者 販売業者 向向	1 547 002	777 104	769 898
	542 546	169 335	373 211
	1 004 456	607 769	396 687
11 消費業者 計業者 販売業者 向向	1 651 246	895 525	755 721
	565 112	203 090	362 022
	1 086 134	692 435	393 699
12 消費業者 計業者 販売業者 向向	1 964 119	1 169 108	795 011
	574 145	240 247	333 898
	1 389 974	928 861	461 113

4. 石油

1. 製油所精製設備

区 分	計	北 海 道			東 北		関 東	
		可搬式	固定式	固定式	可搬式	固定式	可搬式	固定式
1 蒸 圧 蒸 留 装 置	5 117 610		280 000		106 000		1 970 410	
2 減 圧 蒸 留 装 置	1 689 240		85 000		62 740		559 000	
3 接 触 分 解 装 置	805 500		49 000		25 000		316 500	
4 接 触 改 質 装 置	779 700		40 000		15 000		292 900	
5 水脱素装置	991 000		59 000		16 000		357 200	
6 ナ フ サ 用	1 825 200		87 000		22 900		747 600	
7 灯 軽 質 用	1 334 200		47 500		35 000		509 000	
8 重 質 油 用	45 600		—		—		20 500	
9 溶精製装置	74 140		—		940		9 500	
10 容 剤 脱 蠟 装 置	56 240		—		1 070		16 700	
11 硫 黄 回 収 装 置 (t/日)	8 789		770		110		3 240	
12 L P G 回 収 装 置 (t/日)	26 919		980		280		10 762	

2. ガソリンスタンド通商産業局別・

局 別	運 営 区 分	合 計		直 営 の も の	系 列 下 の も の					
					土 地、設 備 の す べ て 貸 与		土 地、設 備 の 一 部 貸 与		販 売 業 者 の 自 費 建 設	
		可搬式	固定式	固定式	可搬式	固定式	可搬式	固定式	可搬式	固定式
合 計		57 396	2 053	55 343	5	1	9 795	2342	2052	43201
北 海 道		2 892	39	2 853			647	159	39	2047
東 北	計	5 967	304	5 663			655	215	304	4793
	青 森	897	35	862			81	15	35	766
	岩 手	918	68	850			62	36	68	752
	宮 城	1 212	65	1 147			234	61	65	852
	秋 田	748	22	726			89	14	22	623
	山 形	868	87	781			77	27	87	677
	福 島	1 324	27	1 297			112	62	27	1123
関 東	計	19 113	427	18 686	2		3 550	741	427	14393
	茨 城	1 997	73	1 924			214	59	73	1651
	栃 木	1 316	58	1 258			148	44	58	1066
	群 馬	1 335	91	1 244			149	32	91	1063
	埼 千	1 949	14	1 935			448	86	14	1401
	東 奈 京	2 298	67	2 231			491	92	67	1648
	神 奈 川	2 745	10	2 735			903	124	10	1708
	新 山 梨	1 936	3	1 933	2		613	112	3	1206
	長 野	1 479	24	1 455			146	61	24	1248
	静 岡	647	16	631			35	16	16	580
		1 415	34	1 381			90	23	34	1258
		1 996	37	1 959			313	92	37	1554
中 部	計	6 652	217	6 435	1	1	1 246	270	216	4918
	富 山	603	14	589			88	15	14	486
	石 川	681	16	665			129	36	16	500
	岐 阜	1 269	44	1 225			121	43	44	1061
	愛 知	2 987	31	2 956	1		762	114	31	2079
	三 重	1 112	112	1 000		1	146	62	111	792

設 備

(平成7年3月末)

(単位：バレル/日)

中 部	近 畿	中 国	四 国	九 州	沖 縄	
745 000	726 000	755 200	225 000	130 000	180 000	1
229 000	258 000	338 000	66 500	91 000	—	2
107 000	123 000	148 000	19 000	18 000	—	3
119 600	90 000	122 200	48 000	20 000	32 000	4
166 000	94 000	176 000	53 200	21 000	48 600	5
272 000	281 300	245 600	95 800	38 000	35 000	6
173 500	140 000	299 000	45 200	47 000	38 000	7
9 800	6 000	9 300	—	—	—	8
15 800	28 300	15 600	4 000	—	—	9
9 870	18 100	10 500	—	—	—	10
1 110	1 054	1 750	265	190	300	11
3 309	3 470	5 438	1 245	740	695	12

都道府県別保有状況 (平成7年3月末)

(単位：給油所数)

局 別	運 営 区 分	合 計		直 営 の も の	系 列 下 の も の					
					土 地、設 備 の す べ て 貸 与		土 地、設 備 の 一 部 貸 与		販 売 業 者 の 自 費 建 設	
		可搬式	固定式	固定式	可搬式	固定式	可搬式	固定式	可搬式	固定式
近 畿	計	7 164	190	6 974	1		1 673	365	190	4935
	福 京 大 兵 奈 和	504	11	493			57	16	11	420
	井 賀 都 阪 庫 良 山	596	43	553			70	41	43	442
	歌 山	884	27	857			225	35	27	597
	計	2 192	11	2 181			750	108	11	1323
	中 国	1 777	19	1 758			456	107	19	1195
	鳥 島 岡 広 山	520	28	492	1		63	34	28	394
	取 根 山 島 口	691	51	640			52	24	51	564
	計	4 470	268	4 202			756	314	268	3132
	四 国	406	21	385			37	9	21	339
	島 岡 廣 山	600	69	531			30	20	69	481
	計	1 174	91	1 083			210	144	91	729
	德 香 愛 高	1 421	63	1 358			310	96	63	952
	島 川 媛 知	869	24	845			169	45	24	631
	計	2 903	153	2 750	1		243	105	153	2401
	九 州	655	21	634			40	23	21	571
	福 佐 長 熊 大 宮 鹿 児	645	46	599			96	21	46	482
	計	959	47	912	1		74	41	47	796
	岡 賀 崎 本 分 崎 島	644	39	605			33	20	39	552
	計	7 797	433	7 364			978	169	433	6217
	沖 縄	1 954	62	1 892			499	51	62	1342
	計	590	16	574			47	9	16	518
	福 佐 長 熊 大 宮 鹿 児	809	58	751			68	3	58	680
	計	1 368	92	1 276			104	58	92	1114
	福 佐 長 熊 大 宮 鹿 児	821	51	770			86	18	51	666
	計	872	46	826			87	23	46	716
	沖 縄	1 383	108	1 275			87	7	108	1181
	計	438	22	416			47	4	22	365

3. タンクローリー通商産業局別・都道府県別

(1) 白油

Table showing white oil tank truck statistics by region (North Sea, East North, East) and capacity (10kl, 15kl, 20kl+).

(2) 黒油

Table showing black oil tank truck statistics by region (North Sea, East North, East) and capacity (10kl, 15kl, 20kl+).

(3) 液化石油ガス

Table showing liquefied petroleum gas tank truck statistics by region (North Sea, East North, East) and capacity (10kl, 15kl, 20kl+).

保有状況(平成7年3月末)

Table showing the status of tank trucks (number and capacity) by region (China, Four Countries, Kyushu, Okinawa).

Table showing the status of tank trucks (number and capacity) by region (China, Four Countries, Kyushu, Okinawa).

Table showing the status of tank trucks (number and capacity) by region (China, Four Countries, Kyushu, Okinawa).

4. 貯 油

(1) 総 括

区 分	全 国		北 海 道		東 北		関 東		中 部	
	基数	容 量	基数	容 量	基数	容 量	基数	容 量	基数	容 量
原 油 製油所(含油槽所)	850 (744)	62 802 386	53 (51)	5 061 140	44 (34)	2 342 949	258 (228)	16 341 131	89 (85)	7 037 321
半 製 品 製油所(含油槽所)	3 329 (773)	26 080 113	107 (44)	1 723 564	146 (17)	765 502	1 289 (278)	9 209 052	438 (86)	3 815 400
燃 料 油 製油所	5 895	28 510 335	481	1 619 441	714	1 786 289	1 765	9 883 514	544	3 368 680
製造・輸入業者	1 770	19 122 079	65	622 002	83	626 811	750	7 451 968	188	2 034 454
揮 発 油 製油所	4 125	9 388 256	416	997 439	631	1 159 478	1 015	2 431 546	356	1 334 226
製造・輸入業者	1 382	3 922 225	94	207 299	169	401 559	445	1 507 673	114	413 515
製油所	338	2 377 946	13	71 626	18	165 352	170	1 103 110	26	244 479
製造・輸入業者	1 044	1 544 279	81	135 673	151	236 207	275	404 563	88	169 036
ナ フ サ 製油所	159	3 261 453	2	34 969	7	1 201	45	1 286 279	20	252 203
製造・輸入業者	151	3 136 895	2	34 969	7	1 201	43	1 285 799	19	250 649
製造・輸入業者	8	124 558	—	—	—	—	2	480	1	1 554
ジェット燃料油 製油所	253	1 526 855	32	84 184	19	35 624	71	810 413	30	99 957
製造・輸入業者	119	1 101 049	12	55 464	1	2 950	49	658 215	18	69 014
製造・輸入業者	134	425 806	20	28 720	18	32 674	22	152 198	12	30 943
灯 油 製油所	1 269	7 972 592	155	822 271	190	580 059	375	2 728 104	108	1 073 380
製造・輸入業者	279	4 562 969	14	305 997	10	148 916	115	1 728 720	29	597 459
製造・輸入業者	990	3 409 623	141	516 274	180	431 143	260	999 384	79	475 921
軽 油 製油所	982	4 060 359	72	175 849	121	249 010	311	1 363 963	84	495 643
製造・輸入業者	270	2 779 302	8	47 790	12	62 984	137	1 078 056	21	263 848
製造・輸入業者	712	1 281 057	64	128 059	109	186 026	174	285 907	63	231 795
重 油 製油所	1 850	7 766 851	126	294 869	208	518 836	518	2 187 082	188	1 033 982
製造・輸入業者	613	5 163 918	16	106 156	35	245 408	236	1 598 068	75	609 005
製造・輸入業者	1 237	2 602 933	110	188 713	173	273 428	282	589 014	113	424 977
A 重油 製油所	1 263	3 086 685	102	183 714	165	278 893	360	993 038	98	302 914
製造・輸入業者	296	1 507 222	9	48 666	14	46 392	130	631 004	28	89 575
製造・輸入業者	967	1 579 463	93	135 048	151	232 501	230	362 034	70	213 339
B 重油 製油所	40	26 847	2	3 360	9	3 368	12	9 977	5	2 675
製造・輸入業者	18	12 397	—	—	4	1 256	11	9 477	2	395
製造・輸入業者	22	14 450	2	3 360	5	2 112	1	500	3	2 280
C 重油 製油所	547	4 653 319	22	107 795	34	236 575	146	1 184 067	85	728 393
製造・輸入業者	299	3 644 299	7	57 490	17	197 760	95	957 587	45	519 035
製造・輸入業者	248	1 009 020	15	50 305	17	38 815	51	226 480	40	209 358
潤 滑 油 製油所	1 357	491 130	—	—	22	4 140	636	178 838	214	80 200
製造・輸入業者	952	263 701	—	—	16	2 795	462	60 893	147	66 130
製造・輸入業者	405	227 429	—	—	6	1 345	174	117 945	67	14 070
ア ス フ ェ ル ト 製油所	363	657 245	27	71 592	25	64 600	135	221 750	72	94 025
製造・輸入業者	246	523 471	6	36 100	13	48 000	115	201 560	54	88 410
製造・輸入業者	117	133 774	21	35 492	12	16 600	20	20 190	18	5 615
液 化 石 油 ガ ス 製油所	988	8 508 722	30	76 314	97	328 064	297	3 084 512	138	1 153 400
製造・輸入業者	510	3 524 914	18	56 894	16	217 500	183	1 520 656	70	429 046
製造・輸入業者	478	4 983 808	12	19 420	81	110 564	114	1 563 856	68	724 354

注：基数の（ ）内は浮屋根式タンクで内数。

設 備

(単位：kL, アスファルト t)

近 畿		中 国		四 国		九 州		沖 縄	
基数	容 量	基数	容 量	基数	容 量	基数	容 量	基数	容 量
103 (77)	6 130 500	136 (108)	8 641 227	26 (24)	1 830 500	70 (70)	8 403 283	71 (67)	7 014 335
479 (124)	4 018 135	717 (155)	4 865 439	73 (38)	799 976	64 (27)	726 807	16 (4)	156 238
650	3 693 254	526	3 283 338	399	1 768 587	723	1 498 322	93	1 608 910
204	2 044 680	236	2 930 614	135	1 491 139	35	332 700	74	1 587 711
446	1 648 574	290	352 724	264	277 448	688	1 165 622	19	21 199
135	384 493	122	399 263	97	193 741	186	268 855	20	145 827
34	188 975	41	304 990	18	126 344	6	37 500	12	135 570
101	195 518	81	94 273	79	67 397	180	231 355	8	10 257
21	276 253	12	604 586	37	534 068	3	31 954	12	239 940
19	216 253	12	604 586	35	473 548	2	29 950	12	239 940
2	60 000	—	—	2	60 520	1	2 004	—	—
28	190 575	21	80 796	5	18 065	39	75 911	8	131 330
12	86 039	14	71 927	3	16 110	2	10 000	8	131 330
16	104 536	7	8 869	2	1 955	37	65 911	—	—
135	1 057 480	89	616 640	73	455 743	134	440 772	10	198 143
34	520 724	35	532 153	24	407 950	11	125 500	7	195 550
101	536 756	54	84 487	49	47 793	123	315 272	3	2 593
97	547 672	88	493 105	64	140 322	122	221 687	23	373 108
30	396 708	27	424 264	10	99 380	5	36 500	20	369 772
67	150 964	61	68 841	54	40 942	117	185 187	3	3 336
234	1 236 781	194	1 088 948	123	426 648	239	459 143	20	520 562
75	635 981	107	992 694	45	367 807	9	93 250	15	515 549
159	600 800	87	96 254	78	58 841	230	365 893	5	5 013
132	474 465	116	308 251	87	202 457	195	311 074	8	31 879
48	262 954	40	228 862	18	150 143	5	22 000	4	27 626
84	211 511	76	79 389	69	52 314	190	289 074	4	4 253
3	1 729	—	—	2	1 769	7	3 969	—	—
—	—	—	—	1	1 269	—	—	—	—
3	1 729	—	—	1	500	7	3 969	—	—
99	760 587	78	780 697	34	222 422	37	144 100	12	488 683
27	373 027	67	763 832	26	216 395	4	71 250	11	487 923
72	387 560	11	16 865	8	6 027	33	72 850	1	760
277	163 985	166	47 836	1	490	41	15 641	—	—
170	88 717	157	45 166	—	—	—	—	—	—
107	75 268	9	2 670	1	490	41	15 641	—	—
30	57 183	40	82 963	10	27 816	21	32 816	3	4 500
13	38 128	36	78 483	4	22 790	2	5 500	3	4 500
17	19 055	4	4 480	6	5 026	19	27 316	—	—
143	1 164 942	111	733 087	61	964 592	87	981 907	24	21 904
77	314 531	84	536 863	34	395 638	14	36 500	14	17 286
66	850 411	27	196 224	27	568 954	73	945 407	10	4 618

(2) 製油所

(単位: kL, アスファルト t)

区分	全 国		北 海 道		東 北		関 東	
	基 数	容 量	基 数	容 量	基 数	容 量	基 数	容 量
原 油	568(512)	40 018 886	17(17)	1 351 325	20(14)	1 004 819	213(201)	14 324 124
30 000kL未満	89 (37)	766 068	—	—	7 (1)	27 139	33 (21)	381 876
30 000以上～ 50 000未満	43 (42)	1 728 940	2 (2)	76 650	—	—	25 (25)	959 995
50 000以上～ 70 000未満	160(160)	9 619 129	5 (5)	327 925	8 (8)	513 270	69 (69)	4 145 560
70 000以上～100 000未満	143(143)	12 024 871	6 (6)	507 150	5 (5)	464 410	42 (42)	3 548 404
100 000以上	133(130)	15 879 878	4 (4)	439 600	—	—	44 (44)	5 288 289
半 製 品	3 046(765)	25 887 097	98(42)	1 631 424	146(17)	765 502	1 092(276)	9 154 965
5 000kL未満	1 611(236)	2 164 976	15 (8)	46 440	112 (3)	37 752	583(103)	907 616
5 000以上～ 10 000未満	658(256)	4 885 176	31(20)	281 472	4 (3)	22 030	286(101)	2 183 464
10 000以上～ 20 000未満	275(109)	3 651 379	10 (1)	161 990	10 (5)	112 120	72 (26)	995 747
20 000以上～ 30 000未満	326 (91)	7 391 720	34 (7)	775 880	18 (4)	442 000	78 (34)	1 819 743
30 000以上	176 (73)	7 793 846	8 (6)	365 642	2 (2)	151 600	73 (12)	3 248 395
燃 料 油	1 623(531)	18 149 436	65(17)	622 002	58(14)	464 181	647(193)	7 089 255
1 000kL未満	246 (24)	117 376	9 (2)	6 350	24 (3)	17 169	115 (10)	54 206
1 000以上～ 5 000未満	406(128)	1 150 980	23 (6)	56 270	12 (2)	27 942	161 (47)	460 602
5 000以上～ 10 000未満	470(165)	3 470 589	13 (5)	74 916	7 (2)	37 840	170 (63)	1 301 436
10 000以上～ 20 000未満	181 (62)	2 482 576	5 (2)	78 820	8 (3)	103 910	86 (17)	1 216 858
20 000以上	320(152)	10 927 915	15 (2)	405 646	7 (4)	277 320	115 (56)	4 056 153
潤 滑 油	702	223 558	—	—	16	2 795	326	46 475
1 000kL未満	656	123 271	—	—	16	2 795	323	40 998
1 000以上～ 5 000未満	46	100 287	—	—	—	—	3	5 477
5 000以上～ 10 000未満	—	—	—	—	—	—	—	—
10 000以上～ 20 000未満	—	—	—	—	—	—	—	—
20 000以上	—	—	—	—	—	—	—	—
ア ス フ ァ ル ト	208	503 896	6	36 100	11	42 000	85	190 205
100 t 以上	7	392	—	—	—	—	5	290
100以上～ 500未満	44	10 141	—	—	—	—	16	3 997
500以上～ 1 000未満	22	14 821	—	—	1	500	10	6 387
1 000以上～ 2 000未満	41	52 901	—	—	4	4 500	16	22 724
2 000以上	94	425 641	6	36 100	6	37 000	38	156 807
液 化 石 油 ガ ス	498	3 183 225	18	56 894	16	217 500	183	1 520 656
500kL未満	73	39 084	—	—	—	—	24	5 710
500以上～ 1 000未満	51	49 280	—	—	—	—	23	13 677
1 000以上～ 5 000未満	313	709 049	18	56 894	10	22 500	111	234 560
5 000以上～ 10 000未満	8	88 732	—	—	—	—	3	23 332
10 000以上	53	2 297 080	—	—	6	195 000	22	1 243 377

中 部		近 畿		中 国		四 国		九 州		沖 縄	
基 数	容 量	基 数	容 量	基 数	容 量	基 数	容 量	基 数	容 量	基 数	容 量
75(75)	6 401 791	93 (75)	5 999 963	105 (87)	7 566 119	26(24)	1 830 500	13(13)	975 000	6 (6)	565 245
1 (1)	3 200	16 (2)	51 769	25 (7)	160 746	6 (4)	116 338	1 (1)	25 000	—	—
1 (1)	45 400	1	30 000	6 (6)	262 733	8 (8)	354 162	—	—	—	—
21(21)	1 278 685	39 (39)	2 273 968	13 (13)	789 721	1 (1)	50 000	4 (4)	240 000	—	—
29(29)	2 403 616	18 (18)	1 464 226	33 (33)	2 761 820	—	—	4 (4)	310 000	6 (6)	565 245
23(23)	2 670 890	19 (16)	2 180 000	28 (28)	3 591 099	11(11)	1 310 000	4 (4)	400 000	—	—
413(86)	3 807 479	473(124)	4 017 590	681(151)	4 838 818	73(83)	799 976	57(27)	719 000	13 (4)	152 343
211(24)	336 886	231 (24)	252 768	424 (55)	530 034	26(13)	46 027	5 (5)	4 500	4 (1)	2 953
86(26)	608 812	85 (35)	582 959	106 (36)	769 087	30(18)	270 462	25(16)	132 500	5 (1)	34 390
30 (7)	407 888	73 (36)	876 394	76 (33)	1 048 240	—	—	3 (1)	30 000	1	19 000
72(15)	1 586 166	56 (12)	1 239 824	33 (7)	778 107	11 (5)	220 000	22(5)	482 000	2 (2)	48 000
14(14)	867 727	28 (17)	1 065 645	42 (20)	1 713 350	6 (2)	263 487	2	70 000	1	48 000
183(69)	1 866 154	204 (63)	2 044 680	228 (76)	2 920 719	131(54)	1 427 434	35(13)	332 700	72(32)	1 382 311
26 (2)	9 921	39 (5)	16 899	24	9 361	4	1 200	3 (2)	1 250	2	1 020
44(17)	118 343	44 (15)	129 406	76 (22)	244 639	28(10)	90 038	5 (1)	5 000	13 (8)	38 450
59(23)	369 366	53 (16)	388 709	58 (15)	439 508	71(24)	560 920	15 (9)	87 450	24 (8)	174 264
17(11)	227 680	30 (12)	370 966	11 (6)	160 994	10 (7)	141 734	4	44 000	10 (4)	154 084
37(16)	1 140 844	38 (15)	1 138 700	59 (33)	2 066 217	18(13)	633 542	8 (1)	195 000	23(12)	1 014 493
82	58 585	162	88 422	116	27 281	—	—	—	—	—	—
57	12 755	146	44 542	114	22 181	—	—	—	—	—	—
25	45 830	16	43 880	2	5 100	—	—	—	—	—	—
—	—	—	—	—	—	—	—	—	—	—	—
—	—	—	—	—	—	—	—	—	—	—	—
—	—	—	—	—	—	—	—	—	—	—	—
70	429 046	77	314 531	79	528 243	27	62 569	14	36 500	14	17 286
7	1 959	25	27 089	10	3 446	7	880	—	—	—	—
3	2 000	7	22 341	6	3 000	2	1 822	5	2 500	5	3 940
51	119 994	40	95 968	53	115 920	14	35 867	7	14 000	9	13 346
—	—	—	—	1	41 400	4	24 000	—	—	—	—
9	305 093	5	169 133	9	364 477	—	—	2	20 000	—	—
48	86 190	13	38 128	36	78 483	4	22 790	2	5 500	3	4 500
2	102	—	—	—	—	—	—	—	—	—	—
20	4 068	3	1 350	5	726	—	—	—	—	—	—
6	4 440	—	—	5	3 494	—	—	—	—	—	—
3	3 920	4	4 824	10	10 933	—	—	1	1 500	3	4 500
17	73 660	6	31 954	16	63 330	4	22 790	1	4 000	—	—

注: 基数の () 内は浮層根式タンクで内数。

1. コークス

区 分	昭和59年度	60	61	62	63	平成1	2	3	4	5
需 給										
供給	53 633	53 028	48 530	50 242	52 202	51 301	49 744	48 365	45 472	44 822
需要 ^(※1)	51 947	51 260	46 240	48 575	50 166	48 894	47 403	45 649	43 253	43 176
年度末在庫	1 686	1 768	2 291	1 668	2 036	2 407	2 342	2 716	2 219	1 646
生産工場	1 513	1 632	2 178	1 578	1 913	2 288	2 156	2 541	2 161	1 553
生産工場外 ^(※2)	173	136	113	90	123	119	185	175	59	93
生産工場年度末数	32	31	30	28	28	28	28	28	28	24
生産	51 726	51 342	46 763	47 951	50 534	49 265	47 338	46 023	42 756	42 602
品 種 別										
溶 鋳 用	47 273	46 915	42 861	44 235	46 603	45 442	43 428	42 084	39 120	39 093
鑄 物 用	1 129	1 091	1 014	894	1 020	1 029	1 098	1 048	903	830
一 般 用	3 325	3 336	2 888	2 822	2 910	2 794	2 812	2 892	2 732	2 679
業 態 別 ^(※8)										
製 鉄 業	26 184	25 690	23 007	27 733	31 612	31 229	30 942	30 135	28 024	27 923
製 鉄 化 学	14 318	14 296	13 307	10 073	8 293	7 990	7 731	7 506	7 097	7 079
専 業	8 093	8 247	7 489	7 434	7 697	7 499	7 214	7 206	6 562	6 596
ガ ス 業	3 131	3 109	2 960	2 712	2 932	2 547	1 451	1 176	1 073	1 005
通 商 産 業 局 別										
北 海 道 ^(※4)	1 162	1 118	975	917	1 035	996	1 198	1 231	1 594	1 459
東 北 ^(※4)	1 113	1 044	877	892	972	526	464	438		
関 東	14 102	13 919	12 936	13 046	14 219	14 391	13 973	13 091	12 402	12 479
中 部	3 309	3 349	2 837	3 037	3 104	3 396	3 409	3 060	2 756	2 976
近 畿	10 175	10 153	9 349	9 040	9 325	8 430	7 176	6 860	6 337	5 640
中 国 ^(※4)	9 207	9 284	8 840	9 541	10 124	9 892	9 940	9 974	12 677	13 259
四 国 ^(※4)	3 801	3 907	3 903	3 900	3 888	3 913	3 930	3 911		
九 州	8 858	8 568	7 047	7 578	7 867	7 721	7 246	7 438	6 991	6 790
生産工場消費	28 452	27 286	24 331	29 034	32 729	31 964	31 784	30 044	27 911	27 797
生産工場出荷	26 896	26 544	24 188	21 894	20 052	19 432	18 083	17 510	16 261	16 791
販 売	6 201	6 042	5 325	6 251	6 459	6 585	6 400	6 503	6 348	6 803
委 託	20 266	20 378	18 819	12 498	9 180	8 092	6 856	6 265	5 948	5 932
そ の 他	428	125	44	3 145	4 412	4 756	4 826	4 741	3 964	4 056
生産工場年度末従業員	6 009	6 004	5 624	5 116	4 531	4 209	4 132	4 036	3 988	3 635
販 売 ^(※5)	26 523	26 505	24 275	21 748	19 822	18 954	17 598	16 943	16 059	16 536
品 種 別										
溶 鋳 用	21 820	21 943	20 327	17 689	15 923	15 103	13 770	13 341	12 500	12 821
鑄 物 用	1 080	991	894	882	898	922	973	929	852	774
一 般 用	3 624	3 572	3 054	3 177	3 001	2 929	2 855	2 673	2 708	2 941

注1：需要＝供給（年度初在庫＋生産）－年度末在庫。
 2：生産工場外在庫とは生産工場以外に保管している企業の支店・営業所のもの。
 3：原料消費のその他は一般炭、無煙炭、粉コークス、ピッチ。
 4：平成5年1月から北海道・東北及び中国・四国の生産は秘匿のため統合している。
 5：販売はコークス販売月報による。

ク ス 推 移

(単位：千t)

区 分	昭和59年度	60	61	62	63	平成1	2	3	4	5
国 内 向	24 202	24 217	21 846	18 501	17 262	16 774	15 942	14 336	13 348	13 415
産 業 別										
化 学 工 業	252	266	150	139	143	147	139	138	118	130
窯 業・土 石 製 品	349	325	221	302	372	351	348	324	304	265
高 炉 による 製 鉄	20 265	20 337	18 825	15 527	13 775	13 296	12 366	10 964	10 116	10 180
フ ェ ロ ア ロ イ	418	463	364	310	407	403	378	397	364	357
鉄 鉄 鑄 物	724	677	581	591	648	672	721	678	570	466
非 鉄 金 属	384	268	261	218	228	263	261	269	273	213
金 属 製 品・諸 機 械	87	96	90	86	87	92	87	81	69	61
そ の 他 の 製 造 業	564	596	476	520	516	655	668	610	677	755
そ の 他 の 産 業	1 160	1 189	877	807	1 087	897	974	875	856	989
通 商 産 業 局 別 ^(※6)										
北 海 道	58	69	44	40	43	37	41	31
東 北	316	244	184	176	172	203	187	190
関 東	8 801	8 835	8 166	6 113	5 315	5 616	5 687	5 252
中 部	660	629	503	498	537	558	724	499
近 畿	9 648	9 501	8 765	7 444	6 993	6 379	5 160	4 865
中 国	1 994	2 391	2 201	2 263	2 327	2 447	2 595	2 326
四 国	155	148	90	57	70	64	78	73
九 州	2 570	2 400	1 893	1 910	1 806	1 470	1 470	1 099
輸 出	2 321	2 288	2 429	3 247	2 560	2 180	1 656	2 607	2 712	3 121
原 料 消 費	72 463	72 275	66 252	67 356	70 852	69 496	66 625	64 700	61 006	60 870
品 種 別										
原 料 炭	70 841	70 919	64 835	65 952	69 366	67 566	64 937	62 655	58 106	57 754
国 内	4 071	3 707	2 540	1 196	1 034	855	737
輸 入	66 770	67 212	62 295	64 756	68 332	66 711	64 200	62 501	58 106	57 754
強 粘 結	53 969	52 488	45 261	45 627	48 528	46 764	45 554
弱 粘 結	12 801	14 724	17 034	19 129	19 803	19 947	18 646
石 油 コークス	909	652	795	787	791	1 154	939	914	838	864
そ の 他 ^(※3)	713	704	621	618	695	775	750	1 131	2 063	2 253
原料炭外炭比(%) (製鉄業・製鉄化学)	95.4	94.7	96.1	98.8	99.2	99.3	99.3	99.8	100.0	100.0
コークス炉公称能力(t) ^(※7)	216 114	183 907
業 態 別 ^(※7)										
製 鉄 業	113 595	122 856
製 鉄 化 学	57 314	27 987
専 業	29 729	27 672
ガ ス 業	15 476	5 392

6：平成5年1月から国内向け販売の通商産業局別の調査を廃止。
 7：公称能力は年度末の原料処理能力。また、業態別区分の製鉄業とは製鉄業者が自家消費を目的として、コークスの生産を行うもの、製鉄化学とは製鉄業者から委託を受け、主として溶鋳炉用コークスの生産を行うもの、専業とは主として販売を目的として、コークスの生産を行うもの、ガス業とは都市ガス供給者でコークスの生産を行うものであり、コークス製造設備調査による。

2. 需 給

区 分	平成5年度	平成5年	6	1月		
				1月	2	3
1 供給	44 821 797	45 293 786	43 876 232	5 366 921	4 961 073	5 318 755
2 月(年、年度)初在庫	2 219 485	2 502 596	1 884 412	1 884 412	1 794 034	1 793 941
3 生産	42 602 312	42 791 190	41 991 820	3 482 509	3 167 039	3 524 814
4 需要	43 175 746	43 409 374	42 294 051	3 572 887	3 167 132	3 672 704
5 生産工場消費	27 797 459	27 972 484	27 635 467	2 250 983	2 088 643	2 284 480
6 販売(輸出含む)	15 378 287	15 436 890	14 658 584	1 321 904	1 078 489	1 388 224
7 月(年、年度)末在庫	1 646 051	1 884 412	1 582 181	1 794 034	1 793 941	1 646 051
8 生産工場	1 552 989	1 750 916	1 515 158	1 656 094	1 674 250	1 552 989
9 生産工場外	93 062	133 496	67 023	137 940	119 691	93 062

注1: 需要=供給(月(年、年度)初在庫+生産)-月(年、年度)末在庫
 2: 販売=需要-生産工場消費
 3: 生産工場外在庫は生産工場以外に保管している企業の支店、営業所の在庫。

総 括

(単位: t)

4	5	6	7	8	9	10	11	12
5 053 266	5 252 055	5 142 001	5 314 470	5 310 096	5 246 253	5 277 265	5 129 820	5 203 661
1 646 051	1 689 792	1 673 918	1 672 914	1 723 300	1 740 292	1 720 592	1 652 307	1 592 263
3 407 215	3 562 263	3 468 083	3 641 556	3 586 796	3 505 961	3 556 673	3 477 513	3 611 398
3 363 474	3 578 137	3 469 087	3 591 170	3 569 804	3 525 661	3 624 958	3 537 557	3 621 480
2 221 492	2 351 499	2 246 469	2 371 482	2 386 677	2 281 516	2 405 897	2 345 074	2 401 255
1 141 982	1 226 638	1 222 618	1 219 688	1 183 127	1 244 145	1 219 061	1 192 483	1 220 225
1 689 792	1 673 918	1 672 914	1 723 300	1 740 292	1 720 592	1 652 307	1 592 263	1 582 181
1 597 544	1 596 893	1 603 195	1 650 778	1 660 377	1 644 102	1 567 436	1 516 030	1 515 158
92 248	77 025	69 719	72 522	79 915	76 490	84 871	76 233	67 023

3. 生 産

(1) 品 種 別

区 分	平成5年度	平成5年	6	1月		
				1月	2	3
1 計	42 602 312	42 791 190	41 991 820	3 482 509	3 167 039	3 524 814
2 溶 鋳 用	39 092 868	39 271 978	38 722 810	3 186 959	2 883 999	3 236 015
3 一 般 用 計	830 195	840 532	705 082	69 753	62 160	66 056
4 塊 粉	2 679 249	2 678 680	2 563 928	225 797	220 880	222 743
5 製 鉄 業	565 305	598 785	417 541	45 419	43 870	41 547
6 溶 鋳 用 計	2 113 944	2 079 895	2 146 387	180 378	177 010	181 196
7 製 鉄 業	27 922 666	28 076 946	28 094 940	2 257 274	2 068 293	2 337 171
8 溶 鋳 用 計	26 386 775	26 581 320	26 493 610	2 125 226	1 938 990	2 203 089
9 一 般 用 計	1 535 891	1 495 626	1 601 330	132 048	129 303	134 082
10 塊 粉	—	—	—	—	—	—
11 製 鉄 業	1 535 891	1 495 626	1 601 330	132 048	129 303	134 082
12 溶 鋳 用 計	7 079 142	7 166 273	6 612 883	586 342	520 386	550 607
13 一 般 用 計	6 858 021	6 945 266	6 402 244	565 927	502 836	533 410
14 塊 粉	44 220	42 944	44 132	3 762	3 850	3 938
15 製 鉄 業	176 901	178 063	166 507	16 653	13 700	13 259
16 溶 鋳 用 計	176 901	178 063	166 507	16 653	13 700	13 259
17 一 般 用 計	6 595 839	6 524 294	6 578 974	554 476	503 285	559 578
18 溶 鋳 用 計	5 602 459	5 495 998	5 656 870	475 608	423 020	481 965
19 一 般 用 計	224 700	226 048	250 310	18 710	16 511	18 385
20 塊 粉	768 680	802 248	671 794	60 158	63 754	59 228
21 製 鉄 業	451 727	483 186	366 004	34 660	36 437	31 878
22 溶 鋳 用 計	316 953	319 062	305 790	25 498	27 317	27 350
23 一 般 用 計	1 004 665	1 023 677	705 023	84 417	75 075	77 458
24 溶 鋳 用 計	245 613	249 394	170 086	20 198	19 153	17 551
25 一 般 用 計	561 275	571 540	410 640	47 281	41 799	43 733
26 塊 粉	197 777	202 743	124 297	16 938	14 123	16 174
27 製 鉄 業	113 578	115 599	51 537	10 759	7 433	9 669
28 溶 鋳 用 計	84 199	87 144	72 760	6 179	6 690	6 505

産

(単位: t)

4	5	6	7	8	9	10	11	12
3 407 215	3 562 263	3 468 083	3 641 556	3 586 796	3 505 961	3 556 673	3 477 513	3 611 398
3 154 462	3 303 426	3 206 374	3 370 218	3 321 221	3 243 189	3 279 943	3 206 164	3 330 840
55 023	55 369	55 004	58 515	54 159	50 697	55 902	59 840	62 604
197 730	203 468	206 705	212 823	211 416	212 075	220 828	211 509	217 954
29 521	29 782	31 534	34 510	32 905	31 218	32 422	33 133	31 680
168 209	173 686	175 171	178 313	178 511	180 857	188 406	178 376	186 274
2 292 629	2 395 068	2 331 846	2 445 207	2 406 213	2 372 014	2 426 637	2 335 995	2 426 593
2 167 033	2 264 668	2 202 498	2 313 041	2 274 230	2 235 141	2 280 794	2 201 733	2 287 167
125 596	130 400	129 348	132 166	131 983	136 873	145 843	134 262	139 426
—	—	—	—	—	—	—	—	—
125 596	130 400	129 348	132 166	131 983	136 873	145 843	134 262	139 426
525 777	561 476	538 880	561 073	559 955	534 156	533 956	556 181	584 094
509 467	543 811	521 568	544 563	541 424	517 050	518 598	538 694	564 896
3 344	2 926	3 586	3 322	3 520	3 982	3 938	3 982	3 982
12 966	14 739	13 726	13 188	15 011	13 124	11 420	13 505	15 216
12 966	14 739	13 726	13 188	15 011	13 124	11 420	13 505	15 216
536 999	552 611	545 409	578 695	571 849	552 805	546 952	530 608	545 707
466 101	482 482	470 503	500 069	493 031	479 361	468 395	451 941	464 394
20 148	20 478	20 030	21 070	21 826	19 689	22 993	23 838	26 632
50 750	49 651	54 876	57 556	56 992	53 755	55 564	54 829	54 681
27 290	27 144	28 546	31 026	30 117	28 986	30 218	30 154	29 548
23 460	22 507	26 330	26 530	26 875	24 769	25 346	24 675	25 133
51 810	53 108	51 948	56 581	48 779	46 986	49 128	54 729	55 004
11 861	12 465	11 805	12 545	12 536	11 637	12 156	13 796	14 383
31 531	31 965	31 388	34 123	28 813	27 026	28 971	32 020	31 990
8 418	8 678	8 755	9 913	7 430	8 323	8 001	8 913	8 631
2 231	2 638	2 988	3 484	2 788	2 232	2 204	2 979	2 132
6 187	6 040	5 767	6 429	4 642	6 091	5 797	5 934	6 499

(2) 通商産業局別

(単位：t)

区 分	平成5年度	平成5年	6	1月		
				1月	2	3
計	42 602 312	42 791 190	41 991 820	3 482 509	3 167 039	3 524 814
溶 鋳 一 般 塊 粉	39 092 868	39 271 978	38 722 810	3 186 959	2 883 999	3 236 015
溶 鋳 一 般 塊 粉	830 195	840 532	705 082	69 753	62 160	66 056
一 般 塊 粉	2 679 249	2 678 680	2 563 928	225 797	220 880	222 743
塊 粉	565 305	598 785	417 541	45 419	43 870	41 547
粉	2 113 944	2 079 895	2 146 387	180 378	177 010	181 196
北 海 道 ・ 東 北	1 458 530	1 487 457	1 437 738	118 932	110 590	122 895
溶 鋳 一 般 塊 粉	1 080 830	1 087 003	1 097 821	87 512	83 368	92 068
溶 鋳 一 般 塊 粉	83 858	84 502	90 731	7 163	6 256	6 626
一 般 塊 粉	293 842	315 952	249 186	24 257	20 966	24 201
塊 粉	209 558	228 504	164 855	16 914	14 238	17 129
粉	84 284	87 448	84 331	7 343	6 728	7 072
関 東	12 479 065	12 604 838	12 244 338	1 009 945	901 891	993 810
溶 鋳 一 般 塊 粉	11 542 990	11 686 737	11 300 000	928 675	827 832	910 817
溶 鋳 一 般 塊 粉	258 721	259 507	256 715	22 928	19 419	21 032
一 般 塊 粉	677 354	658 594	687 623	58 342	54 640	61 961
塊 粉	15 364	15 106	13 829	830	964	1 688
粉	661 990	643 488	673 794	57 512	53 676	60 273
中 部	2 975 520	2 995 003	3 105 095	227 395	207 750	246 484
溶 鋳 一 般 塊 粉	2 778 830	2 790 305	2 934 163	211 622	193 758	231 433
溶 鋳 一 般 塊 粉	156 109	162 078	132 221	12 531	11 012	11 826
一 般 塊 粉	40 581	42 620	38 711	3 242	2 980	3 225
塊 粉	18 365	19 298	19 801	1 638	1 543	1 587
粉	22 216	23 322	18 910	1 604	1 437	1 638
近 畿	5 640 152	5 888 129	5 176 877	448 533	405 931	452 248
溶 鋳 一 般 塊 粉	5 359 754	5 599 251	5 010 144	425 321	385 528	429 844
溶 鋳 一 般 塊 粉	135 599	137 943	57 081	11 011	10 080	11 408
一 般 塊 粉	144 799	150 935	109 652	12 201	10 323	10 996
塊 粉	29 095	31 368	10 388	2 589	2 047	1 850
粉	115 704	119 567	99 264	9 612	8 276	9 146
中 国 ・ 四 国	13 259 380	13 122 592	13 140 470	1 107 494	1 026 263	1 136 228
溶 鋳 一 般 塊 粉	12 123 675	12 001 870	12 066 037	1 009 382	928 798	1 043 372
溶 鋳 一 般 塊 粉	62 716	63 000	14 716	5 177	5 581	3 958
一 般 塊 粉	1 072 989	1 057 722	1 059 717	92 935	91 884	88 898
塊 粉	117 623	114 117	75 947	10 322	7 745	10 177
粉	955 366	943 605	983 770	82 613	84 139	78 721
九 州	6 789 665	6 693 171	6 887 302	570 210	514 614	573 149
溶 鋳 一 般 塊 粉	6 206 789	6 106 812	6 314 645	524 447	464 715	528 481
溶 鋳 一 般 塊 粉	133 192	133 502	153 618	10 943	9 812	11 206
一 般 塊 粉	449 684	452 857	419 039	34 820	40 087	33 462
塊 粉	175 300	190 392	132 721	13 126	17 333	9 116
粉	274 384	262 465	286 318	21 694	22 754	24 346

4	5	6	7	8	9	10	11	12	
3 407 215	3 562 263	3 468 083	3 641 556	3 586 796	3 505 961	3 556 673	3 477 513	3 611 398	1
3 154 462	3 303 426	3 206 374	3 370 218	3 321 221	3 243 189	3 279 943	3 206 164	3 330 840	2
55 023	55 369	55 004	58 515	54 159	50 697	55 902	59 840	62 604	3
197 730	203 468	206 705	212 823	211 416	212 075	220 828	211 509	217 954	4
29 521	29 782	31 534	34 510	32 905	31 218	32 422	33 133	31 680	5
168 209	173 686	175 171	178 313	178 511	180 857	188 406	178 376	186 274	6
118 445	124 143	120 474	125 563	110 417	116 445	123 605	120 622	125 607	7
90 920	98 276	94 086	96 763	84 340	90 788	93 603	91 215	94 882	8
6 695	6 625	7 033	7 043	7 070	7 572	9 581	9 392	9 675	9
20 830	19 242	19 355	21 757	19 007	18 085	20 421	20 015	21 050	10
14 869	13 380	11 989	14 143	11 671	11 342	13 210	12 986	12 984	11
5 961	5 862	7 366	7 614	7 386	6 743	7 211	7 029	8 066	12
964 351	1 007 025	991 892	1 050 681	1 063 803	1 022 631	1 064 449	1 062 110	1 111 750	13
892 899	932 626	917 493	972 929	986 156	948 995	976 299	979 619	1 025 660	14
18 915	18 607	19 167	21 141	22 369	20 831	21 814	25 505	24 987	15
52 537	55 792	55 232	56 611	55 278	52 805	66 336	56 986	61 103	16
711	986	1 268	1 229	1 122	1 226	1 208	1 648	949	17
51 826	54 806	53 964	55 382	54 156	51 579	65 128	55 338	60 154	18
248 536	270 776	256 182	272 167	271 447	268 186	283 487	270 623	282 062	19
234 645	257 103	242 929	258 408	257 689	254 437	268 707	256 267	267 165	20
10 294	10 474	10 228	10 699	10 451	10 653	11 613	11 033	11 407	21
3 597	3 199	3 025	3 060	3 307	3 096	3 167	3 323	3 490	22
1 714	1 562	1 427	1 496	1 789	1 604	1 646	1 873	1 922	23
1 883	1 637	1 598	1 564	1 518	1 492	1 521	1 450	1 568	24
434 857	455 812	443 200	460 469	443 033	427 790	409 479	393 355	402 170	25
419 674	439 618	427 851	444 476	434 386	420 585	402 403	385 957	394 501	26
6 107	6 349	6 028	6 098	—	—	—	—	—	27
9 076	9 845	9 321	9 895	8 647	7 205	7 076	7 398	7 669	28
435	643	910	1 415	499	—	—	—	—	29
8 641	9 202	8 411	8 480	8 148	7 205	7 076	7 398	7 669	30
1 086 757	1 108 578	1 075 364	1 110 033	1 091 124	1 096 703	1 111 358	1 074 892	1 115 676	31
1 003 415	1 024 543	988 360	1 023 732	1 005 247	1 003 033	1 025 688	987 131	1 023 336	32
—	—	—	—	—	—	—	—	—	33
83 342	84 035	87 004	86 301	85 877	93 670	85 670	87 761	92 340	34
5 034	4 886	5 986	5 596	5 099	4 846	4 168	5 736	6 352	35
78 308	79 149	81 018	80 705	80 778	88 824	81 502	82 025	85 988	36
554 269	595 929	580 971	622 643	606 972	574 206	564 295	555 911	574 133	37
512 909	551 260	535 655	573 910	553 403	525 351	513 243	505 975	525 296	38
13 012	13 314	12 548	13 534	14 269	11 641	12 894	13 910	16 535	39
28 348	31 355	32 768	35 199	39 300	37 214	38 158	36 026	32 302	40
6 758	8 325	9 954	10 631	12 725	12 200	12 190	10 890	9 473	41
21 590	23 030	22 814	24 568	26 575	25 014	25 968	25 136	22 829	42

4. 生 産 工

(1) 品 種 別

	区 分	平成5年度	平成5年	6	1月		
					1月	2	3
1	計	27 797 459	27 972 484	27 635 467	2 250 983	2 088 643	2 284 480
2	溶 鋳 炉 用	25 220 337	25 396 936	24 948 706	2 033 620	1 893 599	2 055 976
3	一 般 用 計	2 577 122	2 575 548	2 686 761	217 363	195 044	228 504
4	塊	58	58	49	8	—	—
5	粉	2 577 064	2 575 490	2 686 712	217 355	195 044	228 504
6	製 鉄 業	27 692 814	27 868 905	27 530 107	2 242 425	2 080 725	2 274 988
7	溶 鋳 炉 用	25 220 337	25 396 936	24 948 706	2 033 620	1 893 599	2 055 976
8	一 般 用 計	2 472 477	2 471 969	2 581 401	208 805	187 126	219 012
9	塊	58	58	49	8	—	—
10	粉	2 472 419	2 471 911	2 581 352	208 797	187 126	219 012
11	専 業	46 857	47 539	53 584	3 811	3 627	4 532
12	一 般 用 計	46 857	47 539	53 584	3 811	3 627	4 532
13	粉	46 857	47 539	53 584	3 811	3 627	4 532
14	ガ ス 業	57 788	56 040	51 776	4 747	4 291	4 960
15	一 般 用 計	57 788	56 040	51 776	4 747	4 291	4 960
16	塊	—	—	—	—	—	—
17	粉	57 788	56 040	51 776	4 747	4 291	4 960

場 消 費

(単位：t)

4	5	6	7	8	9	10	11	12	
2 221 492	2 351 499	2 246 469	2 371 482	2 386 677	2 281 516	2 405 897	2 345 074	2 401 255	1
2 004 575	2 130 358	2 020 865	2 141 793	2 151 117	2 063 032	2 183 488	2 118 310	2 151 973	2
216 917	221 141	225 604	229 689	235 560	218 484	222 409	226 764	249 282	3
—	—	—	—	—	9	—	15	17	4
216 917	221 141	225 604	229 689	235 560	218 475	222 409	226 749	249 265	5
2 211 909	2 342 434	2 238 712	2 362 736	2 377 941	2 273 868	2 396 887	2 336 186	2 391 296	6
2 004 575	2 130 358	2 020 865	2 141 793	2 151 117	2 063 032	2 183 488	2 118 310	2 151 973	7
207 334	212 076	217 847	220 943	226 824	210 836	213 399	217 876	239 323	8
—	—	—	—	—	9	—	15	17	9
207 334	212 076	217 847	220 943	226 824	210 827	213 399	217 861	239 306	10
5 181	4 494	4 747	4 730	4 928	4 160	4 178	4 326	4 870	11
5 181	4 494	4 747	4 730	4 928	4 160	4 178	4 326	4 870	12
5 181	4 494	4 747	4 730	4 928	4 160	4 178	4 326	4 870	13
4 402	4 571	3 010	4 016	3 808	3 488	4 832	4 562	5 089	14
4 402	4 571	3 010	4 016	3 808	3 488	4 832	4 562	5 089	15
—	—	—	—	—	—	—	—	—	16
4 402	4 571	3 010	4 016	3 808	3 488	4 832	4 562	5 089	17

(2) 通商産業局別

	区 分	平成5年度	平成5年	6	1月		
					1月	2	3
1	全 国	27 797 459	27 972 484	27 635 467	2 250 983	2 088 643	2 284 480
2	北 海 道 ・ 東 北	866 074	859 693	801 842	70 039	71 570	70 232
3	関 東	7 627 667	7 697 582	7 794 101	636 183	573 597	653 656
4	中 部	2 771 277	2 828 450	2 898 026	215 011	199 468	225 246
5	近 畿	2 759 094	2 962 449	2 513 261	206 248	199 583	211 863
6	中 国 ・ 四 国	8 916 588	8 993 707	8 589 621	719 906	668 695	710 659
7	九 州	4 856 759	4 630 603	5 038 616	403 596	375 730	412 824

(単位：t)

4	5	6	7	8	9	10	11	12	
2 221 492	2 351 499	2 246 469	2 371 482	2 386 677	2 281 516	2 405 897	2 345 074	2 401 255	1
65 256	70 100	62 180	66 203	64 567	65 235	66 713	64 559	65 188	2
621 302	659 447	628 956	674 109	681 239	645 788	668 843	666 671	684 310	3
227 408	243 576	228 834	256 740	257 756	251 075	268 839	261 352	262 721	4
205 742	216 706	212 463	212 888	213 390	212 182	209 138	202 215	210 843	5
697 325	737 556	697 111	721 291	735 531	686 431	750 431	725 678	739 007	6
404 459	424 114	416 925	440 251	434 194	420 805	441 933	424 599	439 186	7

5. 出 荷

(1) 品 種 別

(単位: t)

区 分	平成5年度	平成5年	6	1月	2	3
	計	16 791 086	16 769 540	16 287 570	1 448 129	1 169 338
販 売	6 802 980	6 621 993	6 862 994	629 615	440 733	657 417
委 託	5 931 777	6 000 259	5 819 966	493 191	445 324	505 713
そ の 他	4 056 329	4 147 288	3 604 610	325 323	283 281	284 871
溶 鋳	13 885 238	13 805 572	13 601 093	1 210 379	1 001 051	1 183 782
一 般 用 計	779 928	813 810	704 558	61 005	56 862	67 256
塊 粉	2 125 920	2 150 158	1 981 919	176 745	111 425	196 963
製 鉄	838 979	835 997	685 804	71 466	43 666	83 440
販 売	1 286 941	1 314 161	1 296 115	105 279	67 759	113 523
委 託	1 927 734	1 813 970	2 353 927	184 944	124 410	204 758
そ の 他	1 809 739	1 686 081	2 337 419	183 382	121 761	204 692
溶 鋳	117 995	127 889	16 508	1 562	2 649	66
一 般 用 計	1 225 019	1 084 129	1 643 280	123 541	97 920	144 964
塊 粉	702 715	729 841	710 647	61 403	26 490	59 794
製 鉄 化 学	2 495	2 498	21	5	—	11
販 売	700 220	727 343	710 626	61 398	26 490	59 783
委 託	7 083 080	7 176 191	6 611 791	585 473	516 815	552 653
そ の 他	136 465	140 377	129 617	11 366	10 481	9 483
溶 鋳	3 022 201	3 032 056	2 899 732	251 018	226 345	258 886
一 般 用 計	3 924 414	4 003 758	3 582 442	323 089	279 989	284 284
塊 粉	6 860 357	6 949 832	6 401 833	566 417	499 685	536 147
製 鉄	44 423	43 033	44 278	3 779	3 870	3 948
販 売	178 300	183 326	165 680	15 277	13 260	12 558
委 託	178 300	183 326	165 680	15 277	13 260	12 558
そ の 他	6 833 642	6 793 397	6 628 082	597 533	456 088	620 807
溶 鋳	4 164 167	4 068 579	3 878 879	376 112	256 639	391 248
一 般 用 計	2 663 956	2 718 451	2 749 203	221 421	199 449	229 559
塊 粉	5 519	6 367	—	—	—	—
製 鉄	5 554 242	5 521 859	5 384 949	499 669	383 916	485 403
販 売	214 863	221 246	228 929	16 573	13 487	21 507
委 託	1 064 537	1 050 292	1 014 204	81 291	58 685	113 897
そ の 他	700 777	693 684	627 823	57 665	34 113	75 745
溶 鋳	363 760	356 608	386 381	23 626	24 572	38 152
一 般 用 計	946 630	985 982	693 770	80 179	72 025	69 783
塊 粉	692 609	726 956	517 079	58 755	51 852	51 994
製 鉄	245 620	249 752	171 031	20 752	19 530	17 268
販 売	8 401	9 274	5 660	672	643	521
委 託	245 620	249 752	171 031	20 752	19 530	17 268
そ の 他	8 401	9 274	5 660	672	643	521
溶 鋳	245 620	249 752	171 031	20 752	19 530	17 268
一 般 用 計	520 642	549 531	431 351	40 653	39 505	41 801
塊 粉	180 368	186 699	91 388	18 774	12 990	10 714
製 鉄	135 707	139 815	57 960	13 796	9 553	7 684
販 売	44 661	46 884	33 428	4 978	3 437	3 030

4	5	6	7	8	9	10	11	12	
1 331 518	1 344 371	1 355 605	1 373 375	1 335 762	1 378 093	1 402 493	1 330 212	1 370 673	1
589 879	555 970	599 998	586 303	538 568	590 695	613 094	530 872	529 850	2
475 384	494 938	474 181	492 260	500 524	502 075	482 588	469 657	484 131	3
266 255	293 463	281 426	294 812	296 670	285 323	306 811	329 683	356 692	4
1 093 066	1 174 080	1 022 268	1 167 730	1 132 033	1 196 433	1 167 845	1 100 417	1 152 009	5
55 167	51 498	62 517	64 174	62 625	49 663	57 931	55 297	60 563	6
183 285	118 793	270 820	141 471	141 104	131 997	176 717	174 498	158 101	7
48 850	41 555	80 338	38 196	58 267	43 713	54 512	58 956	62 845	8
134 435	77 238	190 482	103 275	82 837	88 284	122 205	115 542	95 256	9
236 253	169 973	224 372	250 727	144 453	203 430	235 958	193 742	180 907	10
234 938	168 546	223 088	248 080	144 391	202 425	234 697	193 718	177 701	11
1 315	1 427	1 284	2 647	62	1 005	1 261	24	3 206	12
141 115	134 502	122 774	195 728	109 723	156 315	162 086	122 499	132 113	13
95 138	35 471	101 598	54 999	34 730	47 115	73 872	71 243	48 794	14
—	—	—	—	—	—	—	—	5	15
95 138	35 471	101 598	54 999	34 730	47 115	73 872	71 243	48 789	16
524 042	562 030	540 352	561 959	557 972	534 238	534 641	554 305	587 311	17
10 667	11 492	11 336	10 726	10 115	9 348	10 536	12 029	12 038	18
248 965	259 039	249 955	259 684	251 390	240 868	218 849	212 734	221 999	19
264 410	291 499	279 061	291 549	296 467	284 022	305 256	329 542	353 274	20
507 710	543 359	522 451	544 578	540 351	518 346	518 104	536 289	568 396	21
3 331	2 981	3 608	3 320	3 529	3 985	3 949	3 992	3 986	22
13 001	15 690	14 293	14 061	14 092	11 907	12 588	14 024	14 929	23
13 001	15 690	14 293	14 061	14 092	11 907	12 588	14 024	14 929	24
512 922	561 857	536 149	501 952	571 102	597 301	583 266	538 137	550 968	25
298 807	338 420	323 678	281 858	334 409	347 508	331 808	295 049	303 343	26
214 115	223 437	212 471	220 094	236 693	249 793	251 458	243 088	247 625	27
—	—	—	—	—	—	—	—	—	28
431 937	483 757	365 288	414 942	469 518	510 358	475 374	427 794	436 993	29
12 905	15 368	22 160	21 412	16 579	19 410	21 499	24 590	23 439	30
68 080	62 732	148 701	65 598	85 005	67 533	86 393	85 753	90 536	31
43 491	38 338	76 981	34 002	56 149	42 080	52 206	56 999	60 054	32
24 589	24 394	71 720	31 596	28 856	25 453	34 187	28 754	30 482	33
58 301	50 511	54 732	58 737	62 235	43 124	48 628	44 028	51 487	34
45 467	37 512	41 896	45 639	49 653	31 414	36 053	30 076	36 768	35
12 304	12 462	11 755	12 482	12 441	11 414	12 281	13 835	14 507	36
530	537	1 081	616	141	296	294	117	212	37
12 304	12 462	11 755	12 482	12 441	11 414	12 281	13 835	14 507	38
38 931	33 149	36 749	39 442	42 517	26 268	32 483	26 715	33 138	39
7 066	4 900	6 228	6 813	7 277	5 442	3 864	3 478	3 842	40
5 359	3 217	3 357	4 194	2 118	1 633	2 306	1 957	2 786	41
1 707	1 683	2 871	2 619	5 159	3 809	1 558	1 521	1 056	42

6. 産 業

区 分	平成5年度	平成5年	6	1月		
				1月	2	3
1 計	16 536 036	16 467 311	16 213 379	1 441 305	1 165 449	1 446 101
2 国 内 向	13 414 851	13 589 416	13 172 282	1 103 842	983 612	1 084 438
3 化 学 工 業	129 584	118 137	152 601	13 491	11 483	12 526
4 窯業・土石製品製造業	265 092	290 018	203 584	17 331	19 326	18 896
5 鉄 鋼 業	11 275 891	11 472 760	10 959 170	923 469	828 230	900 978
6 高 炉 に よ る 製 鉄	10 179 670	10 341 945	9 722 906	845 163	750 724	810 267
7 フ ェ ロ ア ロ イ	357 200	365 716	313 837	28 857	25 224	27 900
8 銑 鉄 鑄 物	465 820	491 184	429 083	32 823	35 144	40 515
9 そ の 他	273 201	273 915	493 344	16 626	17 138	22 296
10 非 鉄 金 属 製 造 業	212 679	229 978	198 927	15 303	16 107	16 649
11 金 属 製 品 ・ 諸 機 械 製 造 業	60 930	64 015	45 873	4 616	5 103	5 660
12 そ の 他 の 製 造 業	481 459	506 416	390 721	29 106	19 662	32 039
13 そ の 他 の 産 業	989 216	908 092	1 221 406	100 526	83 701	97 690
14 輸 出	3 121 185	2 877 895	3 041 097	337 463	181 837	361 663

注：産業別販売はコークス販売月報による。

別 販 売

(単位：t)

4	5	6	7	8	9	10	11	12	
1 334 759	1 342 999	1 356 699	1 374 004	1 324 641	1 382 398	1 404 049	1 332 855	1 308 120	1
1 108 182	1 082 026	1 142 477	1 097 159	1 102 082	1 076 061	1 141 701	1 131 241	1 119 461	2
13 449	11 734	14 096	13 294	10 931	12 335	13 958	12 107	13 197	3
17 208	16 265	17 952	18 446	11 394	13 174	17 411	17 196	18 985	4
922 234	918 561	898 540	936 516	929 305	916 541	926 433	931 821	926 542	5
814 277	814 955	780 009	824 771	836 335	805 666	815 369	816 720	808 650	6
28 325	26 096	24 500	23 884	23 166	25 878	24 854	28 633	26 520	7
34 528	30 584	38 180	38 530	32 448	38 255	37 537	36 608	33 931	8
45 104	46 926	55 851	49 331	37 356	46 742	48 673	49 860	57 441	9
14 147	20 151	13 732	11 168	15 710	16 853	18 989	20 200	19 918	10
3 333	2 911	3 630	3 472	3 093	3 783	3 838	3 605	2 829	11
42 730	21 452	78 341	14 604	20 520	13 706	58 674	38 920	20 967	12
95 081	90 952	116 186	99 659	111 129	99 669	102 398	107 392	117 023	13
226 577	260 973	214 222	276 845	222 559	306 337	262 348	201 614	188 659	14

7. 在

庫

(単位: t)

	区 分	平成5年度末	平成5年末	6			
				1月	2	3	
1	計	1 646 051	1 884 412	1 582 181	1 794 034	1 793 941	1 646 051
2	溶 鋳 用	733 914	954 786	781 208	872 861	813 800	733 914
3	鑄 物 用	179 999	180 207	150 280	182 611	185 308	179 999
4	一 般 用 計	732 138	749 419	650 693	738 562	794 833	732 138
5	塊	163 286	166 097	139 571	162 695	183 721	163 286
6	粉	568 852	583 322	511 122	575 867	611 112	568 852
7	生 産 工 場	1 552 989	1 750 916	1 515 158	1 656 094	1 674 250	1 552 989
8	溶 鋳 用	658 084	838 347	724 191	754 031	712 893	658 084
9	鑄 物 用	167 351	166 862	143 421	168 183	171 259	167 351
10	一 般 用 計	727 554	745 707	647 546	733 880	790 098	727 554
11	塊	159 878	163 137	137 137	158 975	180 073	159 878
12	粉	567 676	582 570	510 409	574 905	610 025	567 676
13	製 鉄 業	951 917	1 094 556	971 704	1 039 948	1 010 298	951 917
14	溶 鋳 用	575 312	702 802	610 015	658 230	601 558	575 312
15	一 般 用 計	376 605	391 754	361 689	381 718	408 740	376 605
16	粉	376 605	391 754	361 689	381 718	408 740	376 605
17	製 鉄 化 学	13 298	10 569	11 364	11 748	15 184	13 298
18	溶 鋳 用	439	180	294	—	3 016	439
19	鑄 物 用	854	901	755	884	864	854
20	一 般 用 計	12 005	9 488	10 315	10 864	11 304	12 005
21	粉	12 005	9 488	10 315	10 864	11 304	12 005
22	専 業	477 135	536 194	460 714	495 283	540 869	477 135
23	溶 鋳 用	81 870	134 254	113 716	95 244	108 139	81 870
24	鑄 物 用	72 950	76 193	81 369	74 529	78 145	72 950
25	一 般 用 計	322 315	325 747	265 629	325 510	354 585	322 315
26	塊	147 708	150 248	131 561	146 672	168 682	147 708
27	粉	174 607	175 499	134 068	178 838	185 903	174 607
28	ガ ス 業	110 639	109 597	71 376	109 115	107 899	110 639
29	溶 鋳 用	463	1 111	166	557	180	463
30	鑄 物 用	93 547	89 768	61 297	92 770	92 250	93 547
31	一 般 用 計	16 629	18 718	9 913	15 788	15 469	16 629
32	塊	12 170	12 889	5 576	12 303	11 391	12 170
33	粉	4 459	5 829	4 337	3 485	4 078	4 459
34	生 産 工 場 外	93 062	133 496	67 023	137 940	119 691	93 062
35	溶 鋳 用	75 830	116 439	57 017	118 830	100 907	75 830
36	鑄 物 用	12 648	13 345	6 859	14 428	14 049	12 648
37	一 般 用 計	4 584	3 712	3 147	4 682	4 735	4 584
38	塊	3 408	2 960	2 434	3 720	3 648	3 408
39	粉	1 176	752	713	962	1 087	1 176

4	5	6	7	8	9	10	11	12	
1 689 792	1 673 918	1 672 914	1 723 300	1 740 292	1 720 592	1 652 307	1 592 263	1 582 181	1
800 202	761 381	875 220	914 867	932 065	877 036	818 557	774 697	781 208	2
178 051	178 808	170 333	164 018	153 509	148 905	144 806	149 116	150 280	3
711 539	733 729	627 361	644 415	654 718	694 651	688 944	668 450	650 693	4
163 703	165 880	133 005	142 159	133 940	143 788	146 981	145 646	139 571	5
547 836	567 849	494 356	502 256	520 778	550 863	541 963	522 804	511 122	6
1 597 544	1 596 893	1 603 195	1 650 778	1 660 377	1 644 102	1 567 436	1 516 030	1 515 158	7
722 680	697 085	820 812	857 122	865 200	810 967	744 027	708 068	724 191	8
166 902	169 251	159 443	152 571	143 828	141 956	138 148	142 922	143 421	9
707 962	730 557	622 940	641 085	651 349	691 179	685 261	665 040	647 546	10
161 332	163 855	130 495	139 800	131 675	141 535	144 505	143 382	137 137	11
546 630	566 702	492 445	501 285	519 674	549 644	540 756	521 658	510 409	12
986 340	1 000 999	1 008 837	991 091	1 015 729	1 047 401	1 011 822	961 484	971 704	13
632 275	630 449	671 364	646 772	653 889	656 512	625 418	590 874	610 015	14
354 065	370 550	337 473	344 319	361 840	390 889	386 404	370 610	361 689	15
354 065	370 550	337 473	344 319	361 840	390 889	386 404	370 610	361 689	16
14 894	14 361	12 749	11 763	14 255	13 819	12 974	14 765	11 364	17
2 057	2 530	1 507	1 392	2 974	1 324	1 658	3 978	294	18
867	812	790	792	783	780	769	759	755	19
11 970	11 019	10 452	9 579	10 498	11 715	10 547	10 028	10 315	20
11 970	11 019	10 452	9 579	10 498	11 715	10 547	10 028	10 315	21
496 564	483 761	489 631	562 118	559 626	511 741	475 831	466 833	460 714	22
88 328	64 083	147 868	208 822	208 106	152 677	116 622	112 926	113 716	23
80 256	84 128	80 074	79 191	83 151	80 524	80 239	79 718	81 369	24
327 980	335 550	261 689	274 105	268 369	278 540	278 970	274 189	265 629	25
152 527	156 118	123 874	134 479	126 964	136 225	139 297	137 152	131 561	26
175 453	179 432	137 815	139 626	141 405	142 315	139 673	137 037	134 068	27
99 746	97 772	91 978	85 806	70 767	71 141	66 809	72 948	71 376	28
20	23	73	136	231	454	329	290	166	29
85 779	84 311	78 579	72 588	59 894	60 652	57 140	62 445	61 297	30
13 947	13 438	13 326	13 082	10 642	10 035	9 340	10 213	9 913	31
8 805	7 737	6 621	5 321	4 711	5 310	5 208	6 230	5 576	32
5 142	5 701	6 705	7 761	5 931	4 725	4 132	3 983	4 337	33
92 248	77 025	69 719	72 522	79 915	76 490	84 871	76 233	67 023	34
77 522	64 296	54 408	57 745	66 865	66 069	74 530	66 629	57 017	35
11 149	9 557	10 890	11 447	9 681	6 949	6 658	6 194	6 859	36
3 577	3 172	4 421	3 330	3 369	3 472	3 683	3 410	3 147	37
2 371	2 025	2 510	2 359	2 265	2 253	2 476	2 264	2 434	38
1 206	1 147	1 911	971	1 104	1 219	1 207	1 146	713	39

8. 原

料

(1) 消 費

区 分	平成5年度	平成5年	6	1月		
				1月	2	3
計	60 870 497	61 152 169	60 155 492	4 982 992	4 512 314	5 042 907
原 料 炭	57 753 819	58 244 251	56 699 279	4 699 345	4 254 601	4 749 970
一 般 炭	1 499 485	1 356 685	1 812 523	138 361	125 294	156 947
無 煙 炭	114 146	106 140	141 005	12 197	11 196	12 551
石 油 コ ー ク ス	863 704	860 930	801 063	72 332	69 728	64 450
ピ ッ チ	427 462	379 673	477 565	40 070	35 269	38 987
粉 コ ー ク ス	211 881	204 490	224 057	20 687	16 226	20 002

(単位：t)

4	5	6	7	8	9	10	11	12	
4 878 591	5 120 257	4 961 774	5 219 550	5 143 202	5 009 969	5 130 447	4 983 144	5 170 345	1
4 608 641	4 812 610	4 667 099	4 926 480	4 852 608	4 702 977	4 860 268	4 703 520	4 861 160	2
135 856	165 379	168 423	160 501	146 372	170 023	133 841	143 077	168 449	3
8 652	11 610	6 154	8 296	16 258	16 249	13 081	11 445	13 316	4
69 387	70 109	62 284	73 960	64 667	62 241	66 215	61 212	64 478	5
34 533	41 519	40 408	33 501	42 346	44 837	40 797	44 276	41 022	6
21 522	19 030	17 406	16 812	20 951	13 642	16 245	19 614	21 920	7

(2) 在 庫

区 分	平成5年度末	平成5年末	6	1月末		
				1月末	2	3
計	6 205 710	7 254 463	6 631 280	7 144 800	6 975 018	6 205 710
原 料 炭	5 584 580	6 492 757	5 861 725	6 426 718	6 235 821	5 584 580
一 般 炭	134 141	251 314	232 070	156 530	219 633	134 141
無 煙 炭	67 955	53 920	89 282	79 943	80 974	67 955
石 油 コ ー ク ス	323 419	354 017	343 649	390 316	348 025	323 419
ピ ッ チ	53 493	58 721	62 251	49 347	49 502	53 493
粉 コ ー ク ス	42 122	43 734	42 303	41 946	41 063	42 122

(単位：t)

4	5	6	7	8	9	10	11	12	
6 285 621	6 693 158	6 687 441	6 743 004	6 458 729	5 847 119	6 168 659	6 799 146	6 631 280	1
5 554 063	5 939 992	6 065 872	6 066 341	5 752 561	5 239 126	5 616 952	6 098 573	5 861 725	2
194 029	263 196	190 920	123 509	199 482	112 691	127 362	176 888	232 070	3
74 417	61 481	74 512	83 340	94 923	83 517	80 412	99 580	89 282	4
367 287	324 628	255 976	370 317	321 936	317 268	248 266	322 530	343 649	5
52 147	59 975	56 970	55 873	45 135	48 029	49 030	58 175	62 251	6
43 678	43 886	43 191	43 624	44 692	46 488	46 637	43 400	42 303	7

9. 生産能力

区分	平成6年1月	2	3	4	5
1 生産能力	4 338 603	3 918 025	4 338 458	4 167 445	4 306 472
業態別					
2 製鉄業	2 867 451	2 589 264	2 867 451	2 774 855	2 867 451
3 製鉄化学	671 305	606 340	671 305	649 650	671 305
4 専業	685 846	619 450	685 846	663 711	685 846
5 ガス業	114 001	102 971	113 856	79 229	81 870
通商産業局別					
6 北海道・東北	155 983	140 869	155 983	150 938	155 983
7 関東	1 248 203	1 127 408	1 248 203	1 207 938	1 248 203
8 中部	318 716	287 871	318 716	302 503	312 586
9 近畿	571 113	515 844	570 968	544 560	562 712
10 中国・四国	1 249 800	1 128 140	1 249 800	1 192 550	1 232 200
11 九州	794 788	717 893	794 788	768 956	794 788
12 稼働率	77.0	77.5	77.9	78.5	79.4
13 製鉄業	75.5	76.6	78.2	79.3	80.2
14 製鉄化学	84.0	82.6	79.0	77.9	80.5
15 専業	77.4	77.7	78.1	77.5	77.2
16 ガス業	69.9	68.8	64.2	61.7	61.2

稼働率

(単位:生産能力t、稼働率%)

6	7	8	9	10	11	12
4 167 445	4 306 472	4 300 353	4 161 115	4 225 128	4 019 359	4 153 450
2 774 855	2 867 451	2 867 451	2 774 855	2 867 451	2 774 855	2 867 451
649 650	671 305	671 305	649 650	596 502	577 260	596 502
663 711	685 846	685 846	663 711	685 846	594 345	614 168
79 229	81 870	75 751	72 899	75 329	72 899	75 329
150 938	155 983	155 983	150 938	155 983	150 938	155 983
1 207 938	1 248 203	1 248 203	1 207 938	1 248 203	1 207 938	1 248 203
302 503	312 586	312 586	302 503	312 586	302 503	312 586
544 560	562 712	556 593	538 230	481 368	465 840	481 368
1 192 550	1 232 200	1 232 200	1 192 550	1 232 200	1 192 550	1 232 200
768 956	794 788	794 788	768 956	794 788	699 590	723 110
79.9	81.2	80.0	80.8	80.8	83.0	83.4
80.7	81.9	80.5	82.0	81.2	80.8	81.2
79.8	80.5	80.3	79.1	86.2	92.7	94.2
78.7	80.8	79.9	79.8	76.4	85.5	85.1
61.8	65.2	60.8	60.7	61.5	70.9	68.9

10. 電力・燃料

(コークス工場)

(単位：電力千kWh、コークス炉ガス、高炉ガス、転炉ガスは千Nm³)

区 分	平成5年度	平成5年	6	1月		
				1月	2	3
1 電力消費	1544 165	1538 273	1568 839	130 036	121 761	134 510
2 製鉄業	944 648	937 403	989 775	79 065	75 338	84 062
3 製鉄化学	264 716	265 309	263 748	23 237	20 776	22 434
4 専業	289 643	290 200	281 515	23 807	22 293	24 343
5 ガス業	45 158	45 361	33 801	3 927	3 354	3 671
6 コークス炉ガス発生	16483 276	16559 642	16280 933	1345 981	1221 491	1363 201
7 製鉄業	10916 471	10966 254	11021 833	879 785	805 224	914 549
8 製鉄化学	2693 546	2736 101	2524 995	222 793	196 780	209 311
9 専業	2506 266	2482 962	2485 249	212 278	191 788	211 425
10 ガス業	366 993	374 325	248 856	31 125	27 699	27 916
11 コークス炉ガス消費	3492 965	3494 187	3299 331	278 922	256 869	286 790
12 製鉄業	1568 745	1567 788	1552 163	120 197	113 646	130 252
13 製鉄化学	440 677	450 782	396 309	34 196	30 101	33 600
14 専業	1300 252	1290 925	1228 641	109 011	99 191	108 890
15 ガス業	183 291	184 692	122 218	15 518	13 931	14 048
16 高炉ガス消費	17533 794	17543 004	17740 282	1434 761	1298 361	1472 003
17 製鉄業	15162 682	15135 377	15400 872	1234 903	1123 993	1289 161
18 製鉄化学	2371 112	2407 627	2339 410	199 858	174 368	182 842
19 転炉ガス消費	507 389	530 344	426 273	37 541	35 621	35 806
20 製鉄業	226 441	242 219	190 239	13 191	14 235	15 227
21 製鉄化学	280 948	288 125	236 034	24 350	21 386	20 579

4	5	6	7	8	9	10	11	12	
126 539	132 524	129 523	134 239	133 641	130 153	132 673	128 309	134 931	1
79 663	84 250	81 801	85 343	84 232	82 620	85 658	81 779	85 964	2
20 450	21 749	21 858	22 701	22 708	21 878	21 275	21 693	22 989	3
23 622	23 691	23 091	23 287	24 402	23 507	23 473	22 456	23 543	4
2 804	2 834	2 773	2 908	2 299	2 148	2 267	2 381	2 435	5
1314 330	1382 799	1337 895	1415 535	1392 502	1360 554	1392 631	1353 557	1400 457	6
894 241	944 127	909 450	964 826	947 109	934 104	964 291	921 658	942 469	7
198 626	211 326	204 737	214 822	213 513	203 138	206 062	213 720	230 167	8
203 631	208 890	205 930	216 897	215 021	207 325	204 782	199 155	208 127	9
17 832	18 456	17 778	18 990	16 859	15 987	17 496	19 024	19 694	10
270 818	282 312	275 256	278 406	272 717	272 032	270 327	269 836	285 046	11
126 529	132 700	129 834	132 337	127 750	134 154	133 363	131 557	139 844	12
31 070	33 058	31 055	33 114	35 394	32 911	30 371	34 157	37 282	13
104 464	107 684	105 696	103 909	101 628	97 085	97 950	94 668	98 465	14
8 755	8 870	8 671	9 046	7 945	7 882	8 643	9 454	9 455	15
1457 848	1513 711	1472 974	1537 419	1537 047	1506 409	1571 390	1446 190	1492 169	16
1271 614	1310 091	1277 829	1342 035	1348 529	1301 936	1361 555	1248 880	1290 346	17
186 234	203 620	195 145	195 384	188 518	204 473	209 835	197 310	201 823	18
33 372	35 285	34 660	33 664	31 279	33 137	36 602	38 126	41 180	19
16 784	18 523	17 978	16 837	14 627	14 775	16 506	15 556	16 000	20
16 588	16 762	16 682	16 827	16 652	18 362	20 096	22 570	25 180	21

11. 労 務

(1) 月 別 (単位:人)

区 分	常 用 従 業 者		
	コークス部門		事業所全体 月(年)末従業者
	月(年)末従業者	実働延人員	
平成5年末	3715	968827	67523
6	3444	871183	61307
平成6年 1月末	3685	74792	67352
2	3670	73019	66963
3	3635	73644	66481
4	3570	73922	65334
5	3557	71915	65139
6	3563	72828	64565
7	3560	74188	64276
8	3550	75719	64007
9	3506	70840	63360
10	3468	70773	62593
11	3445	69910	61587
12	3444	69633	61307

(2) 通商産業局別 (単位:人)

区 分	常 用 従 業 者		
	コークス部門		事業所全体 年 末 従 業 者
	年 末 従 業 者	実 働 延 人 員	
全 国	3444	871183	61307
北海道・東北	267	66459	1567
関 東	861	215759	18590
中 部	376	94053	6088
近 畿	323	85257	7824
中国・四国	746	191927	15676
九 州	871	217728	11562

12. 輸 出 向 先 地 域 別 内 訳

(単位: t)

区 分	平成6年	溶鋳炉用	鋳物用	一般用	塊	
					塊	粉
計	3041097	2552134	103014	385949	188295	197654
ア メ リ カ	1724583	1724583	—	—	—	—
ベ ル ギ ー	313336	313336	—	—	—	—
ブ ラ ジ ル	275016	261562	—	13454	—	13454
台 湾	136254	65546	58156	12552	4300	8252
フ ィ リ ピ ン	120284	—	5102	115182	—	115182
韓 国	76309	—	15670	60639	43659	16980
ド イ ツ	76067	76067	—	—	—	—
イ ギ リ ス	70000	70000	—	—	—	—
イ ン ド	66000	—	—	66000	66000	—
オーストラリア	55000	—	—	55000	55000	—
ス ペ イ ン	54207	—	—	54207	13507	40700
ス エ ー デ ン	41040	41040	—	—	—	—
タ イ	25099	—	20086	5013	5013	—
インドネシア	4000	—	4000	—	—	—
シンガポール	3086	—	—	3086	—	3086
香 港	816	—	—	816	816	—

〈石 炭〉

1. 石 炭
1. 生 産

生 産
推 移

区 分	昭和 60年度	61	62	63	平成1	2	3	4	5	6
全 国										
年度間稼働炭鉱数	31	28	29	26	27	25	24	18	17	16
生 産 (千t)	16 454	15 200	12 575	11 102	9 635	7 980	7 931	7 602	7 206	6 742
原 料 炭	3 987	3 028	1 405	1 133	540	—	—	—	—	—
一 般 炭(含.無煙炭)	12 467	12 172	11 169	9 969	9 094	7 980	7 931	7 602	7 206	6 742
推 定 減 産 量 (千t)	230	170	165	92	178	26	9	4	20	1
年 度 末 従 業 者 (人)										
常 用 従 業 者	14 298	12 568	8 938	7 535	5 017	4 651	4 349	3 826	3 374	3 132
臨 時 従 業 者	569	379	174	154	20	14	16	5	31	40
請 負 従 業 者	5 538	4 359	3 154	2 623	1 932	1 755	1 633	1 514	1 350	1 228
職 員	3 153	2 889	2 192	1 928	1 523	1 442	1 374	1 236	1 074	1 021
平 均 賃 金 (千円)	378	348	337	360	379	405				
平 均 人 員 (人)	14 764	13 684	10 330	8 139	6 495	4 823				
出 勤 率 (%)	87.8	88.5	88.4	89.2	89.1	89.8	平成3年12月から調査廃止			
稼 働 率 (%)	106.3	105.7	104.5	106.2	105.6	106.6				
能 率 (t/人)	94.0	93.4	104.8	116.4	127.1	138.8	146.1	154.5	162.0	172.4
操 業 日 数 (日)	299.5	292.9	292.1	293.6	291.2	294.7	291.8	290.3	291.3	291.0
平 均 発 熱 量 (Kcal/kg)	6 230	6 170	6 010	5 980	5 840	5 760	5 800	5 720
日 産 量 (千t)	54.8	51.9	48.8	35.7	37.5	23.8	29.4	27.4	24.9	24.4
歩 留 (%)	66	67	71	70	72	75	72	78	76	71
雑 炭 (千t)	319	292	259	245	328	252	209	103	41	20
ガス抜きガス生産量 (百万m ³)	203	182	149	116	94	62	56	50	45	32
北 海 道										
年度間稼働炭鉱数	24	24	26	23	24	22	21	16	14	13
生 産 (千t)	9 791	9 284	7 679	6 771	5 933	4 632	4 477	4 051	3 752	3 288
原 料 炭	1 848	1 811	634	392	317	—	—	—	—	—
一 般 炭	7 943	7 473	7 044	6 379	5 616	4 632	4 477	4 051	3 752	3 288
年 度 末 従 業 者 (人)										
常 用 従 業 者	8 689	8 048	5 217	4 663	2 830	2 525	2 392	1 995	1 664	1 552
臨 時 従 業 者	372	296	174	154	20	14	16	5	31	40
請 負 従 業 者	3 006	2 503	1 825	1 546	1 192	1 138	1 042	955	835	729
職 員	1 994	1 843	1 288	1 145	809	746	715	608	494	472

注1：原料炭は平成4年1月から調査廃止。2：推定減産量は一時帰休、争議、災害によるもの。3：常用従業者は長欠者、職員を除く。4：平均人員は年度間で賃金支払の対象となった者の月平均。

区 分	昭和 60年度	61	62	63	平成1	2	3	4	5	6
出 勤 率 (%)	88.3	89.1	89.1	90.1	88.9	90.1	平成3年12月から調査廃止			
稼 働 率 (%)	106.8	106.9	107.0	108.3	105.9	107.2				
能 率 (t/人)	91.7	91.9	106.7	116.3	127.0	146.4	150.0	153.8	160.9	170.1
操 業 日 数 (日)	299.1	292.5	289.0	291.9	292.2	293.9	290.7	290.0	292.0	290.2
平 均 発 熱 量 (Kcal/kg)	5 930	5 920	5 720	5 710	5 630	5 470	5 500	5 430
日 産 量 (千t)	34.3	31.7	29.5	20.9	23.2	15.7	17.0	15.9	12.1	10.8
歩 留 (%)	61	63	67	65	66	70	64	69	68	61
雑 炭 (千t)	—	—	—	—	—	—	—	—	—	—
ガス抜きガス生産量 (百万m ³)	199	181	149	116	94	62	56	50	45	32
本 州 ・ 九 州										
年度間稼働炭鉱数	7	4	3	3	3	3	3	2	3	3
生 産 (千t)	6 664	5 916	4 896	4 332	3 701	3 348	3 454	3 550	3 454	3 454
原 料 炭	2 140	1 216	771	741	223	—	—	—	—	—
一 般 炭(含.無煙炭)	4 524	4 700	4 125	3 590	3 478	3 348	3 454	3 550	3 454	3 454
年 度 末 従 業 者 (人)										
常 用 従 業 者	5 609	4 520	3 271	2 872	2 187	2 126	1 957	1 831	1 710	1 580
臨 時 従 業 者	197	83	—	—	—	—	—	—	—	—
請 負 従 業 者	2 532	1 856	1 329	1 077	740	617	591	559	515	499
職 員	1 159	1 046	904	783	714	696	659	628	580	549
出 勤 率 (%)	87.7	87.4	86.9	87.3	89.6	89.5	平成3年12月から調査廃止			
稼 働 率 (%)	106.1	103.6	100.4	102.4	105.2	105.9				
能 率 (t/人)	99.5	96.0	102.0	116.6	127.2	129.4	141.3	155.3	163.1	174.1
操 業 日 数 (日)	300.6	291.8	297.4	296.0	290.3	295.5	292.8	290.0	290.5	291.5
平 均 発 熱 量 (Kcal/kg)	6 400	6 590	6 440	6 390	6 170	6 110	6 150	6 040
日 産 量 (千t)	20.8	23.8	19.3	14.8	14.3	8.1	12.4	11.5	12.8	13.6
歩 留 (%)	74	74	79	80	84	82	85	90	87	86
雑 炭 (千t)	318	292	259	245	328	252	209	103	41	56
ガス抜きガス生産量 (百万m ³)	4	1	—	—	—	—	—	—	—	—

5：出勤率(%) = $\frac{\text{基礎延方数}}{\text{平均人員} \times \text{操業日数}} \times 100$ 、稼働率(%) = $\frac{\text{総延方数}}{\text{平均人員} \times \text{操業日数}} \times 100$ 、6：能率は年度間12か月平均常用従業者数による。7：雑炭は選別炭、水洗炭等。8：平成5年度における炭鉱は赤平。

2. 総

区分	生産 (t)	生産			原炭 (t)	歩留 (%)
		露天掘	塊炭	粉炭		
1 平成5年	7 217 384	861 822	54 487	7 162 897	9 475 758	76
2 6	6 932 210	801 459	41 901	6 888 956	9 427 750	74
3 5年度	7 206 025	814 358	51 261	7 154 388	9 448 769	76
4 6	6 741 960	784 253	38 112	6 702 781	9 462 245	71
5 平成6年 1月	622 637	71 611	3 388	619 216	777 216	80
6 2	630 976	73 580	3 892	626 935	788 357	80
7 3	538 326	70 888	3 599	534 533	663 466	81
8 4	597 719	56 484	3 858	593 674	824 417	73
9 5	553 218	58 524	2 208	550 787	739 936	75
10 6	545 911	70 090	1 792	543 901	745 175	73
11 7	614 273	62 122	1 908	612 249	871 115	71
12 8	537 964	68 395	2 999	534 965	776 035	69
13 9	667 140	67 135	2 633	664 507	900 621	74
14 10	506 693	67 419	4 424	502 166	737 719	69
15 11	588 587	71 015	5 090	583 497	848 847	69
16 12	528 766	64 196	6 110	522 526	754 846	70
17 7年 1月	440 124	61 755	1 994	438 130	597 134	74
18 2	528 893	71 123	3 405	525 398	757 055	70
19 3	632 672	65 995	1 691	630 981	909 345	70
20 北海道	3 287 976	784 253	38 112	3 249 864	5 424 526	61
21 平成6年 1月	318 808	71 611	3 388	315 420	436 402	73
22 2	331 314	73 580	3 892	327 422	449 259	74
23 3	199 178	70 888	3 599	195 579	284 206	70
24 4	270 678	56 484	3 858	266 820	461 914	59
25 5	267 956	58 524	2 208	265 748	415 427	65
26 6	236 598	70 090	1 792	234 806	389 229	61
27 7	313 420	62 122	1 908	311 512	524 037	60
28 8	284 974	68 395	2 999	281 975	485 208	59
29 9	312 815	67 135	2 633	310 182	494 522	63
30 10	291 582	67 419	4 424	287 158	472 497	62
31 11	299 058	71 015	5 090	293 968	497 504	60
32 12	263 885	64 196	6 110	257 775	429 477	61
33 7年 1月	201 166	61 755	1 994	199 172	312 225	64
34 2	248 727	71 123	3 405	245 322	431 389	58
35 3	297 117	65 995	1 691	295 426	511 097	58
36 本州・九州	3 453 984	—	—	3 452 917	4 037 719	86
37 平成6年 1月	303 829	—	—	303 796	340 814	89
38 2	299 662	—	—	299 513	339 098	88
39 3	339 148	—	—	338 954	379 260	89
40 4	327 041	—	—	326 854	362 503	90
41 5	285 262	—	—	285 039	324 509	88
42 6	309 313	—	—	309 095	355 946	87
43 7	300 853	—	—	300 737	347 078	87
44 8	252 990	—	—	252 990	290 827	87
45 9	354 325	—	—	354 325	406 099	87
46 10	215 111	—	—	215 008	265 222	81
47 11	289 529	—	—	289 529	351 343	82
48 12	264 881	—	—	264 751	325 369	81
49 7年 1月	238 958	—	—	238 958	284 909	84
50 2	280 166	—	—	280 076	325 666	86
51 3	335 555	—	—	335 555	398 248	84

注1：生産には無煙炭を含み、塊炭・粉炭は一般炭の内訳である。
 2：平均発熱量 = $\frac{\text{全事業所積算発熱量}}{\text{生産量}}$ 、ここでいう平均とは表示した月の全事業所の平均である。

括

全従業員 (人)	常用従業員 (職員を除く)	生産		操業日数 (日)	主要資材原単位			
		坑内	能率 (t/人)		坑砕用鋼材 (古軌条を含む) (kg/t)	爆薬 (g/t)	坑木 (m ³ /千t)	
6 488	3 780	3 338	159.1	291.6	4.4	91	9.0	1
5 886	3 428	3 020	171.8	292.0	3.9	83	8.3	2
6 373	3 708	3 269	162.0	291.3	4.3	84	8.8	3
5 721	3 328	2 939	172.4	291.0	4.1	87	8.2	4
6 339	3 744	3 284	169.8	22.8	3.8	64	8.2	5
6 372	3 727	3 270	172.5	22.9	4.2	76	7.2	6
5 888	3 433	3 030	159.6	26.0	3.9	86	9.0	7
5 852	3 403	3 015	178.8	24.6	3.4	89	9.8	8
5 875	3 406	3 003	165.4	23.7	4.7	80	9.2	9
5 867	3 401	2 997	163.5	24.9	4.2	85	8.4	10
5 831	3 387	2 979	184.7	24.5	3.6	74	7.4	11
5 794	3 365	2 961	163.0	23.8	3.9	94	8.7	12
5 786	3 348	2 947	203.3	25.0	3.1	76	6.5	13
5 731	3 329	2 933	155.4	24.0	4.1	96	8.7	14
5 723	3 309	2 920	181.4	24.4	2.9	88	8.2	15
5 578	3 278	2 904	165.1	25.4	4.8	101	8.3	16
5 549	3 249	2 887	138.9	23.3	5.3	118	9.7	17
5 555	3 238	2 870	167.5	22.9	5.2	83	8.8	18
5 513	3 224	2 851	202.0	24.5	4.8	74	6.0	19
2 965	1 647	1 467	170.1	290.2	5.0	154	11.0	20
3 468	1 981	1 746	163.7	22.7	5.3	104	11.0	21
3 503	1 976	1 742	170.6	22.5	5.7	117	9.0	22
3 051	1 691	1 510	119.7	26.0	6.1	199	15.4	23
3 018	1 670	1 499	165.0	25.3	4.3	168	14.9	24
3 039	1 682	1 494	162.2	24.0	6.6	140	12.6	25
3 042	1 680	1 492	143.4	24.8	6.0	170	13.0	26
3 015	1 675	1 483	190.8	24.1	4.2	126	9.1	27
3 026	1 670	1 478	174.3	23.3	4.5	160	10.3	28
3 008	1 661	1 470	192.3	25.0	4.0	149	9.6	29
2 975	1 648	1 461	181.0	24.6	4.3	151	10.5	30
2 986	1 642	1 456	185.8	24.8	2.7	148	10.7	31
2 863	1 622	1 451	167.0	25.7	5.3	171	10.5	32
2 881	1 612	1 447	128.5	22.5	6.2	218	12.4	33
2 880	1 606	1 440	159.1	22.8	6.5	141	11.8	34
2 842	1 601	1 432	191.4	23.3	6.1	129	7.8	35
2 757	1 681	1 472	174.7	291.5	3.3	23	5.6	36
2 871	1 763	1 538	176.9	23.0	2.1	22	5.3	37
2 869	1 751	1 528	174.6	23.3	2.4	32	5.2	38
2 837	1 742	1 520	198.3	26.0	2.7	19	5.2	39
2 834	1 733	1 516	192.0	24.0	2.7	24	5.6	40
2 836	1 724	1 509	168.6	23.3	2.8	22	6.0	41
2 825	1 721	1 505	183.1	25.0	2.8	20	5.0	42
2 816	1 712	1 496	178.9	25.0	3.0	19	5.7	43
2 768	1 695	1 483	151.9	24.3	3.2	20	6.9	44
2 778	1 687	1 477	214.2	25.0	2.3	11	3.9	45
2 756	1 681	1 472	130.4	23.3	3.9	20	6.1	46
2 737	1 667	1 464	177.1	24.0	3.2	26	5.5	47
2 715	1 656	1 453	163.3	25.0	4.3	32	6.1	48
2 668	1 637	1 440	149.1	24.0	4.5	33	7.3	49
2 675	1 632	1 430	175.8	23.0	4.1	31	6.1	50
2 671	1 623	1 419	212.4	25.6	3.5	25	4.5	51

注1：常用従業員の年度(暦年)及び地区は年度間(年間)月平均、月次は月末。
 2：能率は年度(暦年)月平均1人当り。

3. 鉱業所

受 払

(単位: t)

区 分	平成5年	6	平成5年度	6	6年1月	2	3	4
全 国								
1 年度(月)初在庫	635 808	463 397	191 131	117 056	463 397	395 314	382 435	117 056
2 生 産	7 217 384	6 932 210	7 206 025	6 741 960	622 637	630 976	538 326	597 719
3 受 入	19 781	19 955	20 090	44 138	—	1 433	4 339	2 393
4 販 売	7 210 479	7 006 511	7 106 185	6 644 589	675 692	630 774	793 001	485 579
5 消 費	199 117	170 062	195 201	166 778	15 028	14 514	16 217	15 558
6 年度(月)末在庫	463 397	239 338	117 056	87 348	395 314	382 435	117 056	216 031
北 海 道								
7 年度(月)初在庫	473 722	310 238	54 475	9 784	310 238	271 504	282 393	9 784
8 生 産	3 847 418	3 390 266	3 752 079	3 287 976	318 808	331 314	199 178	270 678
9 受 入	—	—	—	24 000	—	—	—	—
10 販 売	4 003 278	3 539 944	3 790 459	3 311 883	356 654	319 451	471 974	201 374
11 消 費	7 646	5 523	7 507	3 968	888	974	987	445
12 年度(月)末在庫	310 238	155 386	9 784	1 470	271 504	282 393	9 784	78 643
本 州・九 州								
13 年度(月)初在庫	162 086	153 159	136 656	107 272	153 159	123 810	100 042	107 272
14 生 産	3 369 966	3 541 944	3 453 946	3 453 984	303 829	299 662	339 148	327 041
15 受 入	19 781	19 955	20 090	20 138	—	1 433	4 339	2 393
16 販 売	3 207 201	3 466 567	3 315 726	3 332 706	319 038	311 323	321 027	284 205
17 消 費	191 473	164 539	187 694	162 810	14 140	13 540	15 230	15 113
18 年度(月)末在庫	153 159	83 952	107 272	85 878	123 810	100 042	107 272	137 388

5	6	7	8	9	10	11	12	7年1月	2	3	
216 031	329 993	345 590	320 755	248 480	271 451	309 448	298 896	239 338	144 324	98 243	1
553 218	545 911	614 273	537 964	667 140	506 693	588 587	528 766	440 124	528 893	632 672	2
1 996	2 547	882	—	1 119	2 263	947	2 036	2 539	12 331	15 085	3
436 084	520 299	623 587	594 270	630 025	456 668	586 029	574 503	522 971	573 653	640 921	4
5 168	12 562	16 403	15 969	15 263	14 217	13 702	15 461	14 401	13 280	14 794	5
329 993	345 590	320 755	248 480	271 451	309 448	298 896	239 338	144 324	98 243	87 348	6
78 643	184 701	204 897	215 232	183 529	185 887	233 085	218 765	155 386	90 445	44 939	7
267 956	236 598	313 420	284 974	312 815	291 582	299 058	263 885	201 166	248 727	297 117	8
—	—	—	—	—	—	—	—	—	9 000	15 000	9
161 544	216 206	302 944	316 580	310 332	244 035	312 638	326 212	265 404	302 371	352 243	10
354	196	141	97	125	275	385	656	398	490	406	11
184 701	204 897	215 232	183 529	185 887	233 085	218 765	155 386	90 445	44 939	1 470	12
137 388	145 292	140 693	105 523	64 951	85 564	76 363	80 131	83 952	53 879	53 304	13
285 262	309 313	300 853	252 990	354 325	215 111	289 529	264 881	238 958	280 166	335 555	14
1 996	2 547	882	—	1 119	2 263	947	2 036	2 539	3 331	85	15
274 540	304 093	320 643	277 690	319 693	212 633	273 391	248 291	257 567	271 282	288 678	16
4 814	12 366	16 262	15 872	15 138	13 942	13 317	14 805	14 003	12 790	14 388	17
145 292	140 693	105 523	64 951	85 564	76 363	80 131	83 952	53 879	53 304	85 878	18

4. 生産規模別生産・労務

(単位：生産t、労務人、能率t/人)

区分	計	生産規模			
		100万t以上	50万～100万t未満	10万～50万t未満	10万t未満
平成5年度 生産	7 206 025	5 621 241	588 114	672 050	324 620
(生産比率%)	(100.0)	(78.0)	(8.2)	(9.3)	(4.5)
常用従業者	3 708	3 031	384	260	33
能率	162	155	128	216	812
稼働炭鉱数	17	3	1	3	10
平成6年度 生産	6 741 960	5 620 442	526 198	270 000	325 320
(生産比率%)	(100.0)	(83.4)	(7.8)	(4.0)	(4.8)
常用従業者	3 328	2 902	393	3	30
能率	172	164	118	10 084	647
稼働炭鉱数	17	3	1	3	10

注1：常用従業者は月平均常用従業者（長欠者、職員を除く）。
 注2：能率は月平均生産量による。
 注3：稼働炭鉱数は年度間に生産があったもの。

5. 炭鉱ガス抜きガス

(単位：千m³・メタン換算)

区分	生産	需要	炭業所消費		販売
			炭業所消費	販売	
平成5年	46 473	42 112	34 989	7 124	
6	35 869	30 369	24 048	6 322	
5年度	44 875	40 612	33 408	7 205	
6	32 314	27 005	20 700	6 305	
平成6年 1月	3 826	3 704	3 021	682	
2	3 437	3 325	2 760	565	
3	3 041	2 917	2 332	585	
4	3 104	2 920	2 348	572	
5	3 265	2 805	2 260	545	
6	2 794	2 043	1 583	461	
7	2 936	1 868	1 363	504	
8	2 958	1 939	1 493	446	
9	2 781	1 876	1 423	453	
10	2 684	2 094	1 647	447	
11	2 538	2 411	1 913	498	
12	2 505	2 468	1 904	564	
7年 1月	2 581	2 545	1 927	618	
2	2 371	2 302	1 724	578	
3	1 797	1 735	1 116	619	
北海道 本州・九州	32 314	27 005	20 700	6 305	

6. 電力・燃料

区分	電力 (千kWh)			燃料 (kl)		
	計	購入電力	自家発電	灯油	軽油	重油
平成5年	603 672	209 507	394 165	10 370	11 389	1 995
6	564 917	221 713	343 204	1 730	12 066	1 961
5年度	604 289	213 723	390 566	9 518	11 184	2 081
6	550 911	226 572	324 339	43	11 879	1 172
平成6年 1月	51 891	18 749	33 142	1 021	932	450
2	47 936	17 550	30 386	675	989	547
3	47 506	16 716	30 790	5	1 039	114
4	47 321	17 107	30 214	4	947	79
5	48 184	20 242	27 942	2	948	89
6	45 783	21 718	24 065	4	1 073	314
7	49 207	19 232	29 975	3	1 042	59
8	48 087	18 231	29 856	2	1 036	40
9	45 302	18 625	26 677	3	1 075	27
10	44 706	18 486	26 220	2	1 061	51
11	44 561	17 691	26 870	3	981	87
12	44 433	17 366	27 067	6	943	104
7年 1月	44 537	18 332	26 205	4	923	102
2	42 233	18 853	23 380	7	913	97
3	46 557	20 689	25 868	3	937	123

2. 炭鉱資材

区分	坑 榨 用				爆 薬	
	鋼材 (古軌条を含む)		坑 木		爆 薬	
	消費量 (t)	原単位 (kg)	消費量 (m ³)	原単位 (m ³)	消費量 (kg)	原単位 (g)
平成5年	32 056	4.44	65 227	9.0	657 100	91
6	26 713	3.85	57 227	8.3	578 628	83
5年度	30 749	4.27	63 524	8.8	603 565	84
6	27 688	4.11	55 443	8.2	586 447	87
平成6年 1月	2 336	3.75	5 111	8.2	39 903	64
2	2 632	4.17	4 543	7.2	48 264	76
3	2 124	3.95	4 835	9.0	46 253	86
4	2 047	3.42	5 857	9.8	53 290	89
5	2 575	4.65	5 094	9.2	43 994	80
6	2 284	4.18	4 612	8.4	46 467	85
7	2 228	3.63	4 560	7.4	45 332	74
8	2 080	3.87	4 686	8.7	50 533	94
9	2 056	3.08	4 367	6.5	50 482	76
10	2 080	4.11	4 383	8.7	48 457	96
11	1 721	2.92	4 809	8.2	52 005	88
12	2 550	4.82	4 370	8.3	53 648	101
7年 1月	2 312	5.25	4 249	9.7	51 715	118
2	2 749	5.20	4 631	8.8	43 763	83
3	3 006	4.75	3 825	6.0	46 761	74
北海道	16 332	4.97	36 075	11.0	506 020	154
本州・九州	11 356	3.29	19 368	5.6	80 427	23

注：原単位は石炭生産1t当たり、坑木は千t当たり。

3. 炭 鉱

区 分	全 従 業 者	常用従業者 (職員を除く)	実 働		長期欠勤	
			坑 内	坑 外		
1 平成5年度末	5888	3433	3374	2976	398	59
2 6	5513	3224	3132	2771	361	92
3 平成6年1月末	6339	3744	3666	3216	450	78
4 2	6372	3727	3658	3208	450	69
5 3	5888	3433	3374	2976	398	59
6 4	5852	3403	3343	2962	381	60
7 5	5875	3406	3344	2946	398	62
8 6	5867	3401	3339	2939	400	62
9 7	5831	3387	3325	2922	403	62
10 8	5794	3365	3301	2900	401	64
11 9	5786	3348	3281	2884	397	67
12 10	5731	3329	3261	2869	392	68
13 11	5723	3309	3245	2857	388	64
14 12	5578	3278	3202	2830	372	76
15 7年1月末	5549	3249	3168	2811	357	81
16 2	5555	3238	3157	2799	358	81
17 3	5513	3224	3132	2771	361	92
北 海 道						
18 平成5年度末	3051	1691	1664	1484	180	27
19 6	2842	1601	1552	1384	168	49
本 州 ・ 九 州						
20 平成5年度末	2837	1742	1710	1492	218	32
21 6	2671	1623	1580	1387	193	43

労 務

(単位：人)

臨時従業者	坑 内	請負従業者	坑 内	職 員		
				坑 内	坑 内	
31	—	1350	984	1074	697	1
40	—	1228	811	1021	642	2
32	—	1369	1005	1194	786	3
32	—	1428	1064	1185	777	4
31	—	1350	984	1074	697	5
32	—	1350	980	1067	691	6
32	—	1360	996	1077	688	7
31	—	1364	1005	1071	682	8
31	—	1346	984	1067	680	9
32	—	1338	973	1059	679	10
32	—	1353	985	1053	675	11
39	—	1316	959	1047	666	12
39	—	1340	989	1035	664	13
39	—	1233	885	1028	661	14
39	—	1242	903	1019	654	15
40	—	1256	902	1021	652	16
40	—	1228	811	1021	642	17
31	—	835	564	494	330	18
40	—	729	396	472	302	19
—	—	515	420	580	367	20
—	—	499	415	549	340	21

4. 石 炭

1. 需 給

区 分	昭和 60年度	61	62	63	平成1	2	3	4	5	6
供 給	111 505	106 452	110 986	117 602	116 245	116 820	120 776	118 318	119 622	128 430
年度初在庫(国産・輸入)	1 319	1 738	4 042	4 769	4 615	3 975	2 414	2 321	2 227	1 873
生 産	16 454	15 200	12 575	11 102	9 635	7 980	7 931	7 602	7 206	6 742
輸入炭入着	93 691	89 463	94 346	101 711	101 987	104 835	110 401	108 253	110 169	119 771
鉱業所受入	41	51	23	20	8	30	30	142	20	44
需 要	111 527	103 931	107 849	114 558	113 605	115 389	119 173	116 182	117 821	126 401
国内炭販売	17 271	13 863	13 181	12 498	11 381	10 270	8 685	7 817	7 357	6 784
輸入炭販売	93 669	89 514	94 245	101 721	101 950	104 900	110 271	108 155	110 269	119 450
鉱業所消費(国内炭)	587	554	423	339	273	218	217	211	195	167
年度末業者在庫	1 738	4 042	4 769	4 615	3 975	2 414	2 321	2 227	1 873	2 115
国内炭	1 515	3 872	4 500	4 369	3 694	2 200	1 979	1 783	1 527	1 452
鉱業所	700	1 199	1 090	730	576	380	292	191	117	87
積出港	806	2 608	3 407	3 633	3 109	1 812	1 680	1 588	1 408	1 354
市場	10	65	3	7	9	8	6	4	2	11
輸入炭	223	170	269	246	280	214	343	444	346	662
輸入炭入着	93 691	89 463	94 346	101 711	101 987	104 835	110 401	108 253	110 169	119 771
オーストラリア	44 394	42 662	47 245	49 362	53 587	55 334	58 777	60 046	60 360	64 850
カナダ	17 519	17 358	17 716	20 179	18 393	18 320	18 285	14 664	15 949	17 277
アメリカ	13 888	10 777	10 333	12 886	11 644	11 576	11 758	11 531	10 127	9 372
南アフリカ	8 556	8 337	7 593	5 930	4 719	4 888	5 450	5 271	5 461	5 509
ロシア	4 420	5 372	6 372	7 607	7 912	8 054	5 492	3 854	4 579	4 545
中国	3 676	3 686	3 751	4 267	4 111	4 589	5 860	6 054	6 393	8 370
ニュージーランド	401	281	321	281	292	245	471	331	305	423
インドネシア	333	366	338	353	576	1 033	3 251	5 488	6 028	8 175
コロンビア	0	210	242	233	167	150	299	320	109	78
北朝鮮	349	342	358	510	483	466	476	301	460	466
ベトナム	157	73	75	97	103	181	282	336	400	708
その他	—	—	—	5	—	—	—	57	—	—

需 給

推 移

(単位:千t)

区 分	昭和 60年度	61	62	63	平成1	2	3	4	5	6
原 料 炭	69 163	64 940	67 479	70 107	68 192	68 202	68 116	64 132	62 979	65 126
オーストラリア	30 027	27 183	29 221	28 229	30 775	30 677	32 145	33 099	31 167	32 396
カナダ	16 658	16 088	16 484	18 816	17 031	17 004	16 916	13 331	14 321	15 673
アメリカ	12 802	10 559	10 171	12 149	9 864	9 930	9 652	9 048	7 927	6 854
ロシア	3 367	4 500	5 253	5 360	5 409	5 267	3 273	2 257	3 107	3 029
一般炭	22 428	22 652	25 428	29 982	32 045	34 680	39 742	41 728	44 516	51 371
オーストラリア	13 993	15 236	17 856	20 980	22 602	24 376	26 256	26 743	29 059	32 454
中国	2 230	2 227	2 148	2 478	2 477	2 525	3 078	3 064	3 201	4 540
無煙炭	2 101	1 871	1 439	1 622	1 750	1 953	2 543	2 393	2 675	3 273
産 業 別 販 売	110 940	103 377	107 426	114 219	113 331	115 170	118 956	115 971	117 625	126 234
国内炭	17 271	13 863	13 181	12 498	11 381	10 270	8 685	7 817	7 357	6 784
パルプ・紙・紙加工品	292	166	166	130	81	76	7	12	28	20
化学工業	247	172	155	109	65	73	1	—	—	—
コークス	883	475	298	254	143	132	—	—	—	—
練炭・豆炭	22	14	12	9	9	7	0	—	0	1
窯業・土石製品	1 435	709	548	444	273	220	0	0	1	0
高炉による製鉄	2 513	1 296	1 043	656	333	326	—	—	—	—
その他鉄鋼	11	2	0	0	0	9	—	3	—	—
その他製造業	173	73	58	51	34	18	32	5	3	0
9 電力	5 264	5 202	4 793	4 997	5 112	4 521	3 838	3 388	2 957	2 673
その他の電力	4 326	3 971	4 614	4 440	4 340	4 340	4 340	4 339	4 319	4 055
ガス	359	293	285	287	188	97	—	—	—	—
その他の輸	1 746	1 491	1 208	1 121	803	452	465	69	48	35
(暖ちゅう房用を含む)	1	0	—	—	—	—	—	—	—	—
輸 入 炭	93 669	89 514	94 245	101 721	101 950	104 900	110 271	108 155	110 269	119 450
パルプ・紙・紙加工品	904	1 477	1 856	2 448	2 811	2 955	3 153	2 788	3 358	3 543
化学工業	2 817	3 287	3 468	4 042	4 661	4 230	5 325	4 449	4 533	4 569
コークス	4 985	4 723	4 879	5 025	5 040	4 811	5 167	4 582	4 717	4 735
練炭・豆炭	344	213	188	161	148	106	94	126	105	82
窯業・土石製品	6 237	5 328	6 658	7 973	7 299	8 066	8 977	9 619	9 288	9 715
高炉による製鉄	63 320	59 490	62 112	64 633	63 328	64 386	63 600	60 511	59 706	62 598
その他鉄鋼	560	448	529	832	542	440	603	418	451	546
その他製造業	247	291	494	1 303	1 781	1 781	1 545	1 297	1 414	1 731
9 電力	6 675	6 699	7 978	9 054	8 490	9 016	11 683	13 476	15 478	18 733
その他の電力	6 769	6 822	5 556	5 638	7 167	8 407	9 535	10 329	10 793	12 886
ガス	802	721	481	575	652	606	553	523	393	279
その他の輸	10	16	46	37	31	96	35	35	33	33
(暖ちゅう房用を含む)	—	—	—	—	—	—	—	—	—	—

注: 輸入炭入着の炭種別(原料炭、一般炭)は主要国のみ掲載。

2. 需 給

区 分	供 給	月(年度)初業者在庫		生 産	輸入炭入着	鉱業所受入	
		国内炭	輸入炭				
1 平成5年度	119 622	2 227	1 783	444	7 206	110 169	20
2 原料炭	62 979	—	—	—	—	62 979	—
3 一般炭	53 944	2 202	1 783	419	7 206	44 516	20
4 無煙炭	2 700	25	—	25	0	2 675	—
5 平成6年度	128 430	1 873	1 527	346	6 742	119 771	44
6 原料炭	65 126	—	—	—	—	65 126	—
7 一般炭	59 968	1 811	1 527	284	6 741	51 371	44
8 無煙炭	3 336	61	—	61	1	3 273	—
9 平成6年 1月	11 980	2 617	2 153	464	623	8 740	—
10 2	11 293	2 459	2 066	394	631	8 201	1
11 3	11 910	2 409	1 998	411	538	8 958	4
12 4	11 761	1 873	1 527	346	598	9 288	2
13 5	13 101	2 345	1 805	540	553	10 202	2
14 6	12 598	2 750	1 969	780	546	9 300	3
15 7	12 933	2 710	1 985	725	614	9 608	1
16 8	13 285	2 744	1 930	814	538	10 003	—
17 9	12 142	2 582	1 808	774	667	8 892	1
18 10	14 534	2 751	1 944	807	507	11 273	2
19 11	14 395	2 718	1 961	757	589	11 087	1
20 12	13 898	2 749	2 029	720	529	10 617	2
21 7年 1月	12 975	2 660	1 905	755	440	9 873	3
22 2	12 349	2 447	1 690	757	529	9 361	12
23 3	13 140	2 225	1 579	646	633	10 267	15

3. 主要積出港別払出・在庫

(単位: t)

区 分	払 出	積 出		年度末在庫
		積 出	そ の 他	
全 国	5 706 487	5 525 189	181 298	1 353 874
北 海 道	2 076 043	2 076 043	—	125 617
小 樽 港	—	—	—	—
留 萌 港	—	—	—	—
苫 小 牧 港	118 000	118 000	—	—
釧 路 港	1 958 043	1 958 043	—	125 617
室 蘭 港	—	—	—	—
本 州 ・ 九 州	3 630 444	3 449 146	181 298	1 228 257
荊 田 港	249 450	249 450	—	—
若 松 港	—	—	—	—
池 島 港	1 166 501	1 166 501	—	—
三 池 港	2 213 426	2 032 128	181 298	1 228 257
そ の 他	1 067	1 067	—	—

総 括

(単位: 千 t)

需 要	月(年度)末業者在庫			国内炭	輸入炭		
	国内炭販売	輸入炭販売	鉱業所消費				
117 821	7 357	110 269	195	1 873	1 527	346	1
62 978	—	62 978	—	—	—	—	2
52 205	7 356	44 653	195	1 811	1 527	284	3
2 638	0	2 638	—	61	—	61	4
126 401	6 784	119 450	167	2 115	1 452	662	5
65 125	—	65 125	—	—	—	—	6
58 032	6 783	51 081	167	2 023	1 452	571	7
3 244	1	3 243	—	92	—	92	8
9 543	717	8 812	15	2 459	2 066	394	9
8 899	700	8 185	15	2 409	1 998	411	10
10 054	1 014	9 023	16	1 873	1 527	346	11
9 417	307	9 095	16	2 345	1 805	540	12
10 352	386	9 961	5	2 750	1 969	780	13
9 888	520	9 355	13	2 710	1 985	725	14
10 199	664	9 519	16	2 744	1 930	814	15
10 713	655	10 042	16	2 582	1 808	774	16
9 400	526	8 859	15	2 751	1 944	807	17
11 847	508	11 325	14	2 718	1 961	757	18
11 660	526	11 120	14	2 749	2 029	720	19
11 237	638	10 583	15	2 660	1 905	755	20
10 531	647	9 870	14	2 447	1 690	757	21
10 122	638	9 471	13	2 225	1 579	646	22
11 036	771	10 250	15	2 115	1 452	662	23

4. 積出港月別積出

(単位: t)

区 分	積 出		北 海 道		本 州 ・ 九 州	
	船 積	そ の 他	船 積	そ の 他	船 積	そ の 他
平成5年	5 219 576	446 249	2 259 874	24	2 959 702	446 225
6	5 058 885	495 313	1 992 088	▲138	3 066 797	495 451
5年度	5 217 916	531 110	2 194 720	▲209	3 023 196	531 319
6	5 027 673	497 516	2 075 948	95	2 951 725	497 421
平成6年 1月	491 303	25 564	179 140	20	312 163	25 544
2	493 041	29 103	154 200	▲277	338 841	29 380
3	425 214	143 474	189 000	24	236 214	143 450
4	229 795	31 932	108 300	49	121 495	31 883
5	313 559	31 530	123 200	31	190 359	31 499
6	415 719	38 104	145 348	15	270 371	38 089
7	541 977	34 343	206 200	—	335 777	34 343
8	474 935	42 957	182 800	—	292 135	42 957
9	382 750	36 204	185 500	—	197 250	36 204
10	419 817	27 700	170 500	—	249 317	27 700
11	392 374	20 783	155 000	—	237 374	20 783
12	478 401	33 619	192 900	—	285 501	33 619
7年 1月	487 246	34 335	196 500	—	290 746	34 335
2	493 124	37 892	218 900	—	274 224	37 892
3	397 976	128 117	190 800	—	207 176	128 117

5. 積出港仕向

	区 分	平成5年	6	5年度	6	北 海 道		東 北
						北 海 道	東 北	
1	合 計	5 665 825	5 554 198	5 749 026	5 525 189	349 095	744 251	
2	船 積	5 219 576	5 058 885	5 217 916	5 027 673	349 000	744 251	
3	そ の 他	446 249	495 313	531 110	497 516	95	—	
4	北 海 道	2 259 898	1 991 950	2 194 511	2 076 043	349 095	739 200	
5	船 積	2 259 874	1 992 088	2 194 720	2 075 948	349 000	739 200	
6	そ の 他	24	▲138	▲209	95	95	—	
7	本 州・九 州	3 405 927	3 562 248	3 554 515	3 449 146	—	5 051	
8	船 積	2 959 702	3 066 797	3 023 196	2 951 725	—	5 051	
9	そ の 他	446 225	495 451	531 319	497 421	—	—	

注：FOB渡しを含む。

6. 産 炭 地

	区 分	平成5年	6	5年度	6	北 海 道		東 北
						北 海 道	東 北	
1	一 般 炭 計	7 381 634	7 159 636	7 356 708	6 784 470	1 544 774	767 708	
2	北 海 道	3 917 087	3 608 558	3 824 552	3 333 494	1 544 774	762 657	
3	本 州・九 州	3 464 547	3 551 078	3 532 156	3 450 976	—	5 051	

注：一般炭には無煙炭を含む。

先 別 積 出

(単位：t)

関 東	中 部	近 畿	中 国	四 国	九 州	
1 194 352	109 900	1 170 656	761 287	137 760	1 057 888	1
1 194 352	109 900	1 170 656	760 220	137 760	561 534	2
—	—	—	1 067	—	496 354	3
877 048	109 900	—	—	—	800	4
877 048	109 900	—	—	—	800	5
—	—	—	—	—	—	6
317 304	—	1 170 656	761 287	137 760	1 057 088	7
317 304	—	1 170 656	760 220	137 760	560 734	8
—	—	—	1 067	—	496 354	9

地 区 別 販 売

(単位：t)

関 東	中 部	近 畿	中 国	四 国	九 州	
1 235 266	109 531	1 275 253	789 954	137 760	924 224	1
915 430	109 531	302	—	—	800	2
319 836	—	1 274 951	789 954	137 760	923 424	3

7. 国内炭

(1) 総括

区分	平成5年	6	平成5年度	6	北海道
1 合計	7 381 634	7 159 636	7 356 708	6 784 470	1 544 774
2 製造業	28 164	29 805	32 300	21 291	20 194
3 パルプ・紙・紙加工品	24 347	27 041	27 688	20 029	20 029
4 化学工業	—	—	—	—	—
5 コークス	—	—	—	—	—
6 練炭・豆炭	—	1 353	376	1 067	—
7 窯業・土石製品	1 056	381	992	165	165
8 高炉による製鉄	—	—	—	—	—
9 その他鉄鋼	—	—	—	—	—
10 その他	2 761	1 030	3 249	30	—
11 電気業	7 303 721	7 095 993	7 276 184	6 728 505	1 491 885
12 9 電力	3 047 807	2 973 222	2 957 469	2 673 051	1 491 885
13 その他	4 255 914	4 122 771	4 318 715	4 055 454	—
14 ガス業	—	—	—	—	—
15 その他	49 749	33 838	48 224	34 674	32 695
16 うち 暖ちゅう房用	45 351	33 094	44 039	33 859	32 259

注：電気業のその他は清水沢電力所、常磐共火、酒田共火、富山共火、住友共電、三池火力、電源開発（礪子、高砂、竹原、松島）の10事業所。

産 業 別 販 売

(単位：t)

東北	関東	中部	近畿	中国	四国	九州	
767 708	1 235 266	109 531	1 275 253	789 954	137 760	924 224	1
—	—	—	30	1 067	—	—	2
—	—	—	—	—	—	—	3
—	—	—	—	—	—	—	4
—	—	—	—	—	—	—	5
—	—	—	—	1 067	—	—	6
—	—	—	—	—	—	—	7
—	—	—	—	—	—	—	8
—	—	—	—	—	—	—	9
—	—	—	30	—	—	—	10
766 812	1 235 266	109 531	1 275 069	788 868	137 760	923 314	11
329 698	—	—	—	249 450	137 760	464 258	12
437 114	1 235 266	109 531	1 275 069	539 418	—	459 056	13
—	—	—	—	—	—	—	14
896	—	—	154	19	—	910	15
800	—	—	—	—	—	800	16

(2) 月別・産炭地別

区分	平成6年	6年度	6		6				
			北海道	本州・九州	1月	2	3	4	5
1 合計	7 159 636	6 784 470	3 333 494	3 450 976	716 501	699 903	1 014 213	306 677	385 782
2 製造業	29 805	21 291	20 224	1 067	3 782	2 468	7 516	2 685	2 218
3 パルプ・紙・紙加工品	27 041	20 029	20 029	—	2 713	2 211	7 250	2 419	1 964
4 化学工業	—	—	—	—	—	—	—	—	—
5 コークス	—	—	—	—	—	—	—	—	—
6 練炭・豆炭	1 353	1 067	—	1 067	33	149	194	187	223
7 窯業・土石製品	381	165	165	—	36	108	72	49	31
8 高炉による製鉄	—	—	—	—	—	—	—	—	—
9 その他鉄鋼	—	—	—	—	—	—	—	—	—
10 その他	1 030	30	30	—	1 000	—	—	30	—
11 電気業	7 095 993	6 728 505	3 278 879	3 449 626	710 128	694 758	1 003 905	302 286	381 336
12 9 電力	2 973 222	2 673 051	1 821 583	851 468	323 165	304 844	439 809	122 616	123 653
13 その他	4 122 771	4 055 454	1 457 296	2 598 158	386 963	389 914	564 096	179 670	257 683
14 ガス業	—	—	—	—	—	—	—	—	—
15 その他	33 838	34 674	34 391	283	2 591	2 677	2 792	1 706	2 228
16 うち暖ちゅう房用	33 094	33 859	33 859	—	2 576	2 933	2 560	1 627	2 152

8. 鉱業所消費

(単位：t)

区分	計	北 海 道		本 州・九 州
		北 海 道	本 州・九 州	
1 平成5年		199 119	7 646	191 473
2 6		170 062	5 523	164 539
3 5年度		195 201	7 507	187 694
4 6		166 778	3 968	162 810
5 平成6年 1月		15 028	888	14 140
6 2		14 514	974	13 540
7 3		16 217	987	15 230
8 4		15 558	445	15 113
9 5		5 168	354	4 814
10 6		12 562	196	12 366
11 7		16 403	141	16 262
12 8		15 969	97	15 872
13 9		15 263	125	15 138
14 10		14 217	275	13 942
15 11		13 702	385	13 317
16 12		15 461	656	14 805
17 7年 1月		14 401	398	14 003
18 2		13 280	490	12 790
19 3		14 794	406	14 388

(単位：t)

年	年						7年			1月	2	3	
	6	7	8	9	10	11	12						
1	520 163	663 929	654 746	525 716	507 512	526 015	638 479	646 616	637 893	770 942	1		
2	2 177	1 702	1 461	1 465	1 130	1 550	1 651	1 869	1 778	1 605	2		
3	1 944	1 586	1 437	1 429	1 017	1 550	1 521	1 869	1 688	1 605	3		
4	—	—	—	—	—	—	—	—	—	—	4		
5	—	—	—	—	—	—	—	—	—	—	5		
6	218	116	—	—	103	—	130	—	90	—	6		
7	15	—	24	36	10	—	—	—	—	—	7		
8	—	—	—	—	—	—	—	—	—	—	8		
9	—	—	—	—	—	—	—	—	—	—	9		
10	—	—	—	—	—	—	—	—	—	—	10		
11	516 694	660 555	651 663	520 936	501 966	519 964	631 802	639 769	633 782	767 752	11		
12	199 259	235 186	257 445	225 151	232 671	258 469	250 954	224 259	236 590	306 798	12		
13	317 435	425 369	394 218	295 785	269 295	261 495	380 848	415 510	397 192	460 954	13		
14	—	—	—	—	—	—	—	—	—	—	14		
15	1 292	1 672	1 622	3 315	4 416	4 501	5 026	4 978	2 333	1 585	15		
16	1 235	1 552	1 507	3 250	4 326	4 411	4 965	4 965	2 307	1 562	16		

9. 国内炭業者在庫

(単位：t)

区分	計	粒 度 別		場 所 別		
		塊 炭	粉 炭	鉱 業 所	積 出 港	市 場
1 平成5年 末	2 152 855	1 212	2 151 643	463 397	1 687 036	2 422
2 6	1 905 017	964	1 904 053	239 338	1 651 726	13 953
3 5年度 末	1 527 103	850	1 526 253	117 056	1 407 548	2 499
4 6	1 452 408	652	1 451 756	87 348	1 353 874	11 186
5 平成6年 1月 末	2 065 813	1 098	2 064 715	395 314	1 666 672	3 827
6 2	1 998 116	1 624	1 996 492	382 435	1 612 354	3 327
7 3	1 527 103	850	1 526 253	117 056	1 407 548	2 499
8 4	1 804 993	2 706	1 802 287	216 031	1 586 463	2 499
9 5	1 969 425	910	1 968 515	329 993	1 636 933	2 499
10 6	1 985 059	860	1 984 199	345 590	1 621 559	17 910
11 7	1 930 274	922	1 929 352	320 755	1 591 009	18 510
12 8	1 807 829	1 548	1 806 281	248 480	1 539 077	20 272
13 9	1 943 902	845	1 943 057	271 451	1 660 185	12 266
14 10	1 961 413	855	1 960 558	309 448	1 637 875	14 090
15 11	2 029 189	912	2 028 277	298 896	1 711 136	19 157
16 12	1 905 017	964	1 904 053	239 338	1 651 726	13 953
17 7年 1月 末	1 689 645	829	1 688 816	144 324	1 537 551	7 770
18 2	1 579 329	903	1 578 426	98 243	1 468 510	12 576
19 3	1 452 408	652	1 451 756	87 348	1 353 874	11 186

10. 輸 入 炭

入 着

(単位: t)

区 分	計	輸 入 炭					
		オーストラリア	カ ナ ダ	ア メ リ カ	中 国	インドネシア	
1 平成5 年	111 403 328	61 745 523	16 049 511	10 902 936	6 193 954	5 856 085	
2 6	116 170 106	62 857 955	16 740 633	9 255 215	7 914 514	7 871 502	
3 5 年 度	110 169 362	60 359 747	15 949 213	10 126 555	6 393 015	6 027 690	
4 6	119 771 323	64 849 694	17 276 691	9 372 170	8 370 031	8 174 717	
5 平成6年 1月	8 740 399	5 456 490	901 023	789 543	307 707	392 505	
6 2	8 201 081	4 149 047	1 015 930	946 713	611 498	437 520	
7 3	8 958 115	4 495 425	1 600 850	637 565	616 247	800 995	
8 4	9 287 845	5 032 536	1 639 962	615 024	535 244	428 191	
9 5	10 201 632	5 458 224	1 214 649	890 815	761 155	908 632	
10 6	9 300 086	4 981 521	1 608 885	491 911	643 521	611 267	
11 7	9 607 766	4 946 878	1 507 668	735 753	845 322	664 888	
12 8	10 003 217	5 485 285	1 377 004	696 895	688 486	616 894	
13 9	8 891 912	4 465 948	1 434 844	827 956	698 902	618 740	
14 10	11 273 395	6 657 907	1 111 474	935 894	845 084	698 067	
15 11	11 087 201	5 659 421	1 738 869	1 139 072	755 592	841 717	
16 12	10 617 457	6 069 273	1 589 475	548 074	605 756	852 086	
17 7 年 1月	9 872 535	5 276 967	1 566 132	911 028	646 866	578 376	
18 2	9 361 064	5 134 891	1 219 719	693 291	612 788	867 275	
19 3	10 267 213	5 680 843	1 268 010	886 457	731 315	488 584	

							入 着						
							南アフリカ	ロ シ ア	ベ ト ナ ム	北 朝 鮮	ニュージーランド	コ ロ ン ビ ア	
							5 169 924	4 215 245	376 178	428 014	303 600	162 358	1
							5 628 050	4 378 086	579 212	493 305	426 029	25 605	2
							5 460 880	4 578 699	400 226	459 669	304 861	108 807	3
							5 508 803	4 544 752	707 776	466 162	422 761	77 766	4
							394 391	374 730	54 152	69 858	—	—	5
							631 838	298 403	21 455	25 962	62 715	—	6
							430 963	284 918	32 315	33 232	—	25 605	7
							492 794	347 149	36 164	98 935	61 846	—	8
							525 996	319 011	45 505	19 684	57 961	—	9
							422 649	372 137	54 646	51 860	61 689	—	10
							425 623	443 492	36 542	1 600	—	—	11
							598 435	378 734	33 000	67 089	61 395	—	12
							257 831	453 112	45 683	27 293	61 603	—	13
							459 288	455 078	84 533	26 070	—	—	14
							474 301	335 625	53 227	30 557	58 820	—	15
							513 941	315 697	81 990	41 165	—	—	16
							479 670	352 991	29 616	30 889	—	—	17
							327 209	326 267	120 177	—	59 447	—	18
							531 066	445 459	86 693	71 020	—	77 766	19

(単位: t)

区 分	原 料 炭						
	弱 粘		オーストラリア		カ ナ ダ		弱 粘
1 平成5 年	64 970 688	22 323 602	32 874 939	15 998 339	14 479 829	706 631	
2 6	63 225 400	23 530 378	31 241 231	16 889 380	15 331 790	879 047	
3 5 年 度	62 978 528	21 956 782	31 167 220	15 649 172	14 320 630	706 606	
4 6	65 126 400	24 440 303	32 395 904	17 676 187	15 673 094	996 605	
5 平成6年 1月	4 682 045	1 749 064	2 783 329	1 379 067	757 169	38 563	
6 2	4 230 730	1 445 159	1 691 176	935 739	814 228	—	
7 3	4 877 324	1 654 214	2 118 236	1 108 504	1 568 504	63 933	
8 4	5 186 121	1 941 186	2 338 882	1 366 635	1 577 091	111 975	
9 5	6 244 295	2 643 924	3 036 854	1 759 956	1 156 212	70 347	
10 6	5 303 417	1 787 693	2 700 621	1 164 834	1 417 110	136 470	
11 7	4 853 945	1 808 862	2 117 505	1 316 879	1 507 668	63 430	
12 8	5 477 905	1 845 467	3 037 721	1 461 335	1 112 472	32 993	
13 9	4 891 243	1 785 077	2 297 266	1 314 953	1 356 399	128 359	
14 10	5 586 547	2 061 107	3 212 309	1 552 646	947 460	71 966	
15 11	6 238 357	2 386 511	2 859 460	1 577 700	1 592 025	97 388	
16 12	5 653 471	2 422 114	3 047 872	1 951 132	1 525 452	63 623	
17 7 年 1月	5 169 468	1 902 028	2 522 122	1 433 525	1 380 213	120 005	
18 2	4 994 062	1 974 107	2 552 377	1 439 486	1 011 236	60 489	
19 3	5 527 569	1 882 227	2 672 915	1 337 106	1 089 756	39 560	

							入 着						
							ア メ リ カ	弱 粘	南アフリカ	弱 粘	ロ シ ア	弱 粘	
							8 355 688	858 286	2 753 678	2 753 678	2 845 884	194 882	1
							6 820 316	557 361	3 138 896	3 138 896	2 879 965	59 065	2
							7 927 499	744 144	2 905 960	2 905 960	3 106 953	194 321	3
							6 853 646	631 914	3 082 707	2 977 193	3 029 401	44 426	4
							547 354	—	250 466	250 466	220 708	17 639	5
							832 661	70 085	298 860	298 860	283 006	4 000	6
							443 471	34 359	218 385	218 385	211 022	—	7
							488 927	49 930	248 429	248 429	187 223	2 000	8
							890 777	61 919	408 401	408 401	255 519	12 263	9
							491 854	116 864	223 025	223 025	239 681	—	10
							402 117	56 292	194 456	194 456	313 428	15 500	11
							519 260	21 639	286 253	286 253	234 950	3 163	12
							496 581	—	169 964	169 964	257 456	—	13
							584 271	41 351	227 895	227 895	274 477	—	14
							762 699	104 922	332 154	332 154	214 551	4 500	15
							360 344	—	280 608	280 608	187 944	—	16
							577 171	108 611	187 339	81 825	268 222	—	17
							508 178	14 497	186 520	186 520	220 711	—	18
							771 467	55 889	337 663	337 663	375 239	7 000	19

輸入炭(原料炭)入着(つづき)

区分	インドネシア		中 国		ニュージーランド		弱 粘
	弱 粘	弱 粘	弱 粘	弱 粘	弱 粘	弱 粘	
1 平成5年	1 554 739	1 472 446	1 639 973	176 982	303 600	—	—
2 6	1 756 476	1 574 436	1 692 386	312 386	364 340	119 807	—
3 5年度	1 551 769	1 469 476	1 610 434	203 901	304 861	—	—
4 6	1 896 361	1 652 403	1 756 449	341 768	361 072	119 807	—
5 平成6年1月	63 329	63 329	59 690	—	—	—	—
6 2	91 438	91 438	156 646	45 037	62 715	—	—
7 3	205 562	205 562	112 144	23 471	—	—	—
8 4	52 020	52 020	231 703	48 351	61 846	61 846	—
9 5	257 218	257 218	181 353	15 859	57 961	57 961	—
10 6	136 831	136 831	94 295	9 669	—	—	—
11 7	131 293	131 293	187 478	31 012	—	—	—
12 8	62 206	—	163 648	40 084	61 395	—	—
13 9	131 767	131 767	120 207	40 034	61 603	—	—
14 10	152 721	152 721	187 414	14 528	—	—	—
15 11	307 902	239 591	110 746	30 256	58 820	—	—
16 12	164 189	112 666	87 062	14 085	—	—	—
17 7年1月	154 062	154 062	80 339	4 000	—	—	—
18 2	299 160	237 242	156 433	35 873	59 447	—	—
19 3	46 992	46 992	155 771	58 017	—	—	—

区分	アメリカ	南アフリカ	カナダ	ロシア	ニュージーランド	ベトナム	
	1 平成5年	2 547 248	2 387 875	1 569 682	1 251 681	—	
2 6	2 434 899	2 485 522	1 408 843	1 464 128	61 689	—	—
3 5年度	2 199 056	2 554 920	1 628 583	1 371 928	—	—	—
4 6	2 518 524	2 422 464	1 603 597	1 465 714	61 689	27 300	—
5 平成6年1月	242 189	143 925	143 854	154 022	—	—	—
6 2	114 052	332 978	201 702	15 397	—	—	—
7 3	194 094	212 578	32 346	73 896	—	—	—
8 4	126 097	244 365	62 871	159 926	—	—	—
9 5	38	117 595	58 437	63 492	—	—	—
10 6	57	195 992	191 775	132 456	61 689	—	—
11 7	333 636	231 167	—	130 064	—	—	—
12 8	177 635	312 182	264 532	142 289	—	—	—
13 9	331 375	87 867	78 445	195 656	—	—	—
14 10	351 623	231 393	164 014	180 601	—	—	—
15 11	376 373	142 147	146 844	104 221	—	—	—
16 12	187 730	233 333	64 023	112 108	—	—	—
17 7年1月	333 857	292 331	185 919	69 125	—	—	—
18 2	185 113	140 689	208 483	105 556	—	—	—
19 3	114 990	193 403	178 254	70 220	—	27 300	—

(単位：t)

コロンビア	弱 粘	一 般 炭	オーストラリア	インドネシア	中 国	
162 358	162 358	43 676 097	28 870 584	4 301 346	2 940 113	1
—	25 605	49 875 888	31 616 724	6 115 026	4 263 452	2
83 202	108 807	44 515 894	29 059 310	4 475 921	3 200 571	3
77 766	—	51 371 444	32 453 790	6 278 356	4 540 010	4
—	—	3 866 844	2 673 161	329 176	180 517	5
—	—	3 832 695	2 457 871	346 082	364 613	6
—	25 605	3 821 952	2 377 189	595 433	310 811	7
—	—	3 847 577	2 693 654	376 171	184 493	8
—	—	3 737 751	2 421 370	651 414	425 405	9
—	—	3 661 530	2 280 900	474 436	324 225	10
—	—	4 413 062	2 829 373	533 595	355 227	11
—	—	4 239 100	2 447 564	554 688	340 210	12
—	—	3 816 787	2 168 682	486 973	467 789	13
—	—	5 394 386	3 445 598	545 346	475 811	14
—	—	4 564 860	2 799 961	533 815	461 499	15
—	—	4 679 344	3 021 401	687 897	372 852	16
—	—	4 462 844	2 754 845	424 314	402 453	17
—	—	4 115 317	2 582 514	568 115	324 847	18
77 766	—	4 438 886	3 007 928	441 592	405 199	19

(単位：t)

コロンビア	無 煙 炭	中 国	ベトナム	北 朝 鮮	ロ シ ア	南アフリカ	
—	2 756 543	1 613 868	376 178	428 014	117 680	28 371	1
25 605	3 068 818	1 958 676	579 212	493 305	33 993	3 632	2
25 605	2 674 940	1 582 010	400 226	459 669	99 818	—	3
—	3 273 479	2 073 572	680 476	466 162	49 637	3 632	4
—	191 510	67 500	54 152	69 858	—	—	5
—	137 656	90 239	21 455	25 962	—	—	6
25 605	258 839	193 292	32 315	33 232	—	—	7
—	254 147	119 048	36 164	98 935	—	—	8
—	219 586	154 397	45 505	19 684	—	—	9
—	335 139	225 001	54 646	51 860	—	3 632	10
—	340 759	302 617	36 542	1 600	—	—	11
—	286 212	184 628	33 000	67 089	1 495	—	12
—	183 882	110 906	45 683	27 293	—	—	13
—	292 462	181 859	84 533	26 070	—	—	14
—	283 984	183 347	53 227	30 557	16 853	—	15
—	284 642	145 842	81 990	41 165	15 645	—	16
—	240 223	164 074	29 616	30 889	15 644	—	17
—	251 685	131 508	120 177	—	—	—	18
—	300 758	170 345	59 393	71 020	—	—	19

11. 輸 入 炭 産

(1) 炭種別販売

① 計

区 分	計	パルプ・紙・紙	化 学 工 業	コークス製造業	練炭・豆炭	窯業・土石	
		加工品製造業			製 造 業	製品製造業	
1 平成5 年	111 376 376	3 102 122	4 629 527	4 626 301	112 571	9 638 567	
2 6	115 878 659	3 538 068	4 584 132	4 620 907	91 910	9 705 387	
3 5年 度	110 268 611	3 357 915	4 533 091	4 716 807	104 881	9 287 780	
4 6	119 449 894	3 542 936	4 569 171	4 734 881	82 285	9 714 589	
5 平成6年 1月	8 811 608	290 747	326 775	303 530	10 100	676 193	
6 2	8 184 629	259 475	289 317	361 756	674	680 418	
7 3	9 023 186	377 220	371 181	379 240	6 188	759 338	
8 4	9 094 634	259 382	378 668	561 885	5 327	782 021	
9 5	9 960 940	280 835	278 747	373 708	7 449	862 225	
10 6	9 355 129	221 620	267 857	198 751	7 393	844 146	
11 7	9 518 801	305 982	504 301	366 764	13 057	688 556	
12 8	10 042 387	181 408	368 707	528 077	8 519	991 315	
13 9	8 859 112	289 442	359 030	351 700	9 869	769 575	
14 10	11 324 862	463 837	541 871	506 611	7 679	1 002 654	
15 11	11 120 471	307 626	471 899	457 453	8 618	882 647	
16 12	10 582 900	300 494	425 779	231 432	7 037	766 299	
17 7年 1月	9 869 760	241 957	264 085	312 548	5 736	700 467	
18 2	9 471 129	359 428	449 143	383 252	1 049	790 647	
19 3	10 249 769	330 925	259 084	462 700	552	634 037	

② 原 料 炭

区 分	計	パルプ・紙・紙	化 学 工 業	コークス製造業	練炭・豆炭	窯業・土石	
		加工品製造業			製 造 業	製品製造業	
1 平成5 年	64 970 409	—	3 078	4 626 301	—	—	
2 6	63 224 144	—	—	4 615 677	—	—	
3 5年 度	62 977 613	—	3 078	4 716 807	—	—	
4 6	65 125 081	—	4 500	4 729 651	—	—	
5 平成6年 1月	4 682 045	—	—	303 530	—	—	
6 2	4 230 730	—	—	361 756	—	—	
7 3	4 876 688	—	—	379 240	—	—	
8 4	5 186 121	—	—	561 885	—	—	
9 5	6 244 295	—	—	373 708	—	—	
10 6	5 303 422	—	—	198 751	—	—	
11 7	4 853 945	—	—	366 764	—	—	
12 8	5 477 905	—	—	528 077	—	—	
13 9	4 891 243	—	—	351 700	—	—	
14 10	5 586 175	—	—	501 381	—	—	
15 11	6 238 104	—	—	457 453	—	—	
16 12	5 653 471	—	—	231 432	—	—	
17 7年 1月	5 169 255	—	—	312 548	—	—	
18 2	4 993 576	—	—	383 252	—	—	
19 3	5 527 569	—	4 500	462 700	—	—	

業 別 販 売

(単位：t)

高炉による	その他鉄鋼業	その他製造業	電 気 業	ガ ス 業	そ の 他	暖ちゅう房用	
製 鉄 業							
61 625 023	472 815	1 243 522	25 442 146	455 741	28 041	28 041	1
60 750 410	482 894	1 722 581	30 086 853	259 330	36 187	29 185	2
59 705 991	451 040	1 414 108	26 271 176	392 976	32 846	32 846	3
62 598 107	545 890	1 731 159	31 618 860	278 551	33 465	24 249	4
4 575 983	8 190	176 964	2 440 824	40	2 262	2 262	5
4 028 572	30 116	74 030	2 441 966	17 291	1 014	1 014	6
4 644 230	28 967	268 994	2 143 785	35 354	8 689	8 689	7
4 859 558	33 001	116 287	2 081 529	15 412	1 564	1 562	8
5 963 518	58 755	85 105	1 992 912	57 686	—	—	9
5 250 639	29 550	90 230	2 415 012	28 594	1 337	1 337	10
4 664 252	46 998	209 467	2 714 357	4 164	903	901	11
5 173 966	54 695	195 093	2 533 179	5 021	2 407	2 407	12
4 703 681	356	152 426	2 221 671	—	1 362	1 362	13
5 313 790	83 654	153 515	3 195 962	49 501	5 788	5 788	14
5 914 542	26 745	86 190	2 944 802	18 950	999	999	15
5 657 679	81 867	114 280	2 960 854	27 317	9 862	2 864	16
4 970 093	17 910	139 791	3 191 961	21 377	3 835	3 835	17
4 741 658	67 552	185 283	2 440 755	50 529	1 833	1 833	18
5 384 731	44 807	203 492	2 925 866	—	3 575	1 361	19

(単位：t)

高炉による	その他鉄鋼業	その他製造業	電 気 業	ガ ス 業	そ の 他	暖ちゅう房用	
製 鉄 業							
59 848 057	51 872	—	—	441 101	—	—	1
58 221 405	127 732	—	—	259 330	—	—	2
57 819 386	60 006	—	—	378 336	—	—	3
59 973 054	139 325	—	—	278 551	—	—	4
4 378 475	—	—	—	40	—	—	5
3 834 706	16 977	—	—	17 291	—	—	6
4 455 498	6 596	—	—	35 354	—	—	7
4 608 824	—	—	—	15 412	—	—	8
5 795 932	16 969	—	—	57 686	—	—	9
5 062 292	13 785	—	—	28 594	—	—	10
4 450 313	32 704	—	—	4 164	—	—	11
4 944 807	—	—	—	5 021	—	—	12
4 539 543	—	—	—	—	—	—	13
5 011 736	23 557	—	—	49 501	—	—	14
5 761 701	—	—	—	18 950	—	—	15
5 377 578	17 144	—	—	27 317	—	—	16
4 825 930	9 400	—	—	21 377	—	—	17
4 534 029	25 766	—	—	50 529	—	—	18
5 060 369	—	—	—	—	—	—	19

③ 一般炭

(単位: t)

区 分	計	パルプ・紙・紙	化学工業	コークス	練炭・豆炭	窯業・土石
		加工品製造業		製造業	製造業	
1 平成5年	43 641 991	3 102 122	4 495 455	—	—	8 275 128
2 6	49 686 985	3 538 068	4 453 882	5 230	5 505	8 336 220
3 5年度	44 653 250	3 357 915	4 451 841	—	—	7 994 310
4 6	51 081 486	3 542 936	4 407 760	5 230	5 505	8 254 892
5 平成6年 1月	3 936 851	290 747	325 076	—	—	596 266
6 2	3 818 304	259 475	289 317	—	—	605 899
7 3	3 922 510	377 220	357 311	—	—	663 034
8 4	3 645 096	259 382	358 496	—	—	675 050
9 5	3 517 656	280 835	265 270	—	—	783 160
10 6	3 715 059	221 620	232 134	—	—	713 282
11 7	4 359 775	305 982	502 035	—	—	526 136
12 8	4 299 739	181 408	368 498	—	5 505	866 767
13 9	3 793 671	289 442	357 362	—	—	673 737
14 10	5 450 108	463 837	520 131	5 230	—	862 574
15 11	4 588 788	307 626	458 100	—	—	735 089
16 12	4 639 428	300 494	420 152	—	—	635 226
17 7年 1月	4 453 049	241 957	245 742	—	—	587 187
18 2	4 213 166	359 428	428 879	—	—	694 283
19 3	4 405 951	330 925	250 961	—	—	502 401

高炉による	その他鉄鋼業	その他製造業	電 気 業	ガ ス 業	そ の 他	暖ちゅう房用
749 696	323 507	1 225 896	25 442 146	—	28 041	28 041
1 269 034	238 237	1 717 773	30 086 853	—	36 183	29 185
847 578	298 102	1 399 482	26 271 176	—	32 846	32 846
1 199 320	288 400	1 725 122	31 618 860	—	33 461	24 249
96 522	8 190	176 964	2 440 824	—	2 262	2 262
133 467	13 136	74 030	2 441 966	—	1 014	1 014
98 797	4 680	268 994	2 143 785	—	8 689	8 689
121 273	32 997	114 807	2 081 529	—	1 562	1 562
88 275	22 099	85 105	1 992 912	—	—	—
38 763	2 681	90 230	2 415 012	—	1 337	1 337
86 608	14 289	209 467	2 714 357	—	901	901
107 677	39 205	195 093	2 533 179	—	2 407	2 407
97 319	352	152 426	2 221 671	—	1 362	1 362
201 308	43 596	151 682	3 195 962	—	5 788	5 788
49 565	7 912	84 695	2 944 802	—	999	999
149 460	49 100	114 280	2 960 854	—	9 862	2 864
40 640	1 936	139 791	3 191 961	—	3 835	3 835
73 275	29 430	185 283	2 440 755	—	1 833	1 833
145 157	44 803	202 263	2 925 866	—	3 575	1 361

④ 無煙炭

(単位: t)

区 分	計	パルプ・紙・紙	化学工業	コークス	練炭・豆炭	窯業・土石
		加工品製造業		製造業	製造業	
1 平成5年	2 763 976	—	130 994	—	112 571	1 363 439
2 6	2 967 530	—	130 250	—	86 405	1 369 167
3 5年度	2 637 748	—	78 172	—	104 881	1 293 470
4 6	3 243 327	—	156 911	—	76 780	1 459 697
5 平成6年 1月	192 712	—	1 699	—	10 100	79 927
6 2	135 595	—	—	—	674	74 519
7 3	223 988	—	13 870	—	6 188	96 304
8 4	263 417	—	20 172	—	5 327	106 971
9 5	198 989	—	13 477	—	7 449	79 065
10 6	336 648	—	35 723	—	7 393	130 864
11 7	305 081	—	2 266	—	13 057	162 420
12 8	264 743	—	209	—	3 014	124 548
13 9	174 198	—	1 668	—	9 869	95 838
14 10	288 579	—	21 740	—	7 679	140 080
15 11	293 579	—	13 799	—	8 618	147 558
16 12	290 001	—	5 627	—	7 037	131 073
17 7年 1月	247 456	—	18 343	—	5 736	113 280
18 2	264 387	—	20 264	—	1 049	96 364
19 3	316 249	—	3 623	—	552	131 636

高炉による	その他鉄鋼業	その他製造業	電 気 業	ガ ス 業	そ の 他	暖ちゅう房用
1 027 270	97 436	17 626	—	14 640	—	—
1 259 971	116 925	4 808	—	—	4	—
1 039 027	92 932	14 626	—	14 640	—	—
1 425 733	118 165	6 037	—	—	4	—
100 986	—	—	—	—	—	—
60 399	3	—	—	—	—	—
89 935	17 691	—	—	—	—	—
129 461	4	1 480	—	—	2	—
79 311	19 687	—	—	—	—	—
149 584	13 084	—	—	—	—	—
127 331	5	—	—	—	2	—
121 482	15 490	—	—	—	—	—
66 819	4	—	—	—	—	—
100 746	16 501	1 833	—	—	—	—
103 276	18 833	1 495	—	—	—	—
130 641	15 623	—	—	—	—	—
103 523	6 574	—	—	—	—	—
134 354	12 356	—	—	—	—	—
179 205	4	1 229	—	—	—	—

② 一 般 炭

(単位: t)

区 分	6 年 度	北 海 道 東 北 関 東		
		北 海 道	東 北	関 東
1 計	51 081 486	4 332 262	9 134 744	2 609 718
2 オーストラリア	32 200 602	2 632 758	5 574 774	1 635 568
3 インドネシア	6 237 443	579 520	1 105 306	173 324
4 中 国	4 528 887	434 233	831 903	296 442
5 ア メ リ カ	2 518 471	—	1 077 089	525
6 南 ア フ リ カ	2 422 678	63 264	164 967	65 536
7 カ ナ ダ	1 603 597	330 557	174 978	—
8 ロ シ ア	1 480 819	291 930	205 727	438 323
9 ニ ュ ー ジ ー ラ ン ド	61 689	—	—	—
10 ベ ト ナ ム	27 300	—	—	—
11 パルプ・紙・紙加工品製造業	3 542 936	1 241 672	644 719	45 288
12 オーストラリア	2 003 386	583 638	285 075	21 190
13 インドネシア	1 352 745	471 229	359 644	24 098
14 ロ シ ア	186 805	186 805	—	—
15 化 学 工 業	4 407 760	28 319	88 293	53 572
16 オーストラリア	3 033 135	28 319	58 381	3 250
17 インドネシア	1 051 377	—	28 900	49 268
18 南 ア フ リ カ	194 563	—	—	—
19 中 国	126 705	—	—	1 000
20 ア メ リ カ	1 630	—	1 012	54
21 ロ シ ア	350	—	—	—
22 コ ー ク ス 製 造 業	5 230	—	—	—
23 中 国	5 230	—	—	—
24 練 炭 ・ 豆 炭 製 造 業	5 505	—	—	5 505
25 インドネシア	5 505	—	—	5 505
26 窯 業 ・ 土 石 製 品 製 造 業	8 254 892	759 385	551 771	1 751 984
27 オーストラリア	3 788 761	319 616	41 257	914 315
28 中 国	1 649 206	270 718	216 212	290 453
29 インドネシア	1 330 513	69 545	93 566	43 357
30 ロ シ ア	1 136 484	39 037	200 736	438 323
31 南 ア フ リ カ	289 459	—	—	65 536
32 カ ナ ダ	60 469	60 469	—	—

中 部	近 畿	中 国	四 国	九 州	沖 縄	
8 111 525	2 615 609	10 420 776	2 317 820	10 169 847	1 369 185	1
4 660 724	1 514 422	7 086 752	1 715 268	6 296 311	1 084 025	2
1 094 206	668 652	1 513 334	397 669	673 532	31 900	3
757 495	101 300	576 685	193 546	1 084 023	253 260	4
356 143	88 919	192 273	—	803 522	—	5
734 036	36 099	531 864	—	826 912	—	6
450 076	—	468 147	—	179 839	—	7
58 845	200 917	29 721	11 337	244 019	—	8
—	—	—	—	61 689	—	9
—	5 300	22 000	—	—	—	10
105 187	45 262	50 253	1 114 762	295 793	—	11
19 745	38 962	50 253	891 953	112 570	—	12
85 442	6 300	—	222 809	183 223	—	13
—	—	—	—	—	—	14
449 053	617 457	2 331 504	292 557	547 005	—	15
269 787	540 574	1 691 704	186 594	254 526	—	16
143 396	51 087	411 814	104 413	262 499	—	17
—	—	194 563	—	—	—	18
35 870	25 796	33 423	1 200	29 416	—	19
—	—	—	—	564	—	20
—	—	—	350	—	—	21
5 230	—	—	—	—	—	22
5 230	—	—	—	—	—	23
—	—	—	—	—	—	24
—	—	—	—	—	—	25
256 014	357 525	2 420 889	302 603	1 777 593	77 128	26
114 066	—	1 389 981	36 069	973 457	—	27
108 587	67 478	132 651	192 346	293 633	77 128	28
5 000	62 838	868 536	63 201	124 470	—	29
—	191 110	29 721	10 987	226 570	—	30
28 361	36 099	—	—	159 463	—	31
—	—	—	—	—	—	32

一 般 炭 (つづき)

(単位: t)

区 分	6 年 度			
	北 海 道	東 北	関 東	
33 高 炉 に よ る 製 鉄 業	140 866	—	94 159	
34 オ ー ス ト ラ リ ア	140 866	—	55 875	
35 イ ン ド ネ シ ア	—	—	38 284	
36 ア メ リ カ	—	—	—	
37 ベ ト ナ ム	—	—	—	
38 中 国	—	—	—	
39 そ の 他 の 鉄 鋼 業	23 574	195 544	—	
40 イ ン ド ネ シ ア	19 646	90 133	—	
41 オ ー ス ト ラ リ ア	3 928	105 411	—	
42 そ の 他 の 製 造 業	80 823	427 285	264 127	
43 オ ー ス ト ラ リ ア	68 284	297 409	250 844	
44 イ ン ド ネ シ ア	12 539	128 376	12 812	
45 中 国	—	1 500	—	
46 ロ シ ア	—	—	—	
47 ア メ リ カ	—	—	471	
48 電 気 業	2 031 160	7 220 134	395 083	
49 9 電 力	2 031 160	2 451 422	395 083	
50 オ ー ス ト ラ リ ア	1 482 927	1 472 041	390 094	
51 中 国	163 515	253 761	4 989	
52 ア メ リ カ	—	600 642	—	
53 イ ン ド ネ シ ア	—	119 987	—	
54 カ ナ ダ	270 088	—	—	
55 南 ア フ リ カ	63 264	—	—	
56 ロ シ ア	51 366	4 991	—	
57 ニ ュ ー ジ ー ラ ン ド	—	—	—	
58 そ の 他 の 電 気 業	—	4 768 712	—	
59 オ ー ス ト ラ リ ア	—	3 308 202	—	
60 南 ア フ リ カ	—	164 967	—	
61 中 国	—	360 430	—	
62 ア メ リ カ	—	475 435	—	
63 イ ン ド ネ シ ア	—	284 700	—	
64 カ ナ ダ	—	174 978	—	
65 ロ シ ア	—	—	—	
66 そ の 他 (含 暖 ち ゅ う 房 用)	26 463	6 998	—	
67 ロ シ ア	14 722	—	—	
68 オ ー ス ト ラ リ ア	5 180	6 998	—	
69 イ ン ド ネ シ ア	6 561	—	—	

中 部	近 畿	中 国	四 国	九 州	沖 縄	
332 288	329 283	56 238	—	196 486	—	33
382 288	91 120	13 849	—	190 997	—	34
—	190 141	20 389	—	5 489	—	35
—	28 889	—	—	—	—	36
—	5 300	22 000	—	—	—	37
—	4 026	—	—	—	—	38
—	41 025	—	—	28 257	—	39
—	40 775	—	—	5 257	—	40
—	250	—	—	23 000	—	41
275 091	185 671	408 307	7 246	76 572	—	42
224 035	181 671	380 186	—	50 692	—	43
37 969	—	18 597	7 246	9 682	—	44
13 038	4 000	9 500	—	—	—	45
—	—	—	—	16 198	—	46
49	—	24	—	—	—	47
6 638 662	1 039 386	5 153 585	600 652	7 248 141	1 292 057	48
5 895 025	1 039 386	3 423 228	219 886	2 743 536	534 581	49
3 213 095	661 845	2 116 467	219 886	1 632 650	534 581	50
584 770	—	282 564	—	392 707	—	51
356 094	60 030	192 249	—	358 946	—	52
702 315	317 511	193 998	—	36 370	—	53
450 076	—	468 147	—	179 839	—	54
529 830	—	169 803	—	81 335	—	55
58 845	—	—	—	—	—	56
—	—	—	—	61 689	—	57
743 637	—	1 730 357	380 766	4 504 605	757 476	58
437 708	—	1 444 312	380 766	3 058 419	549 444	59
175 845	—	167 498	—	586 114	—	60
10 000	—	118 547	—	368 267	176 132	61
—	—	—	—	444 012	—	62
120 084	—	—	—	46 542	31 900	63
—	—	—	—	—	—	64
—	—	—	—	1 251	—	65
—	—	—	—	—	—	66
—	—	—	—	—	—	67
—	—	—	—	—	—	68
—	—	—	—	—	—	69

③ 無 煙 炭

(単位：t)

区 分	6 年 度			
	北 海 道	東 北	関 東	
1 計	3 243 327	141 533	46 826	355 113
2 中 国	2 047 171	141 533	20 940	91 538
3 ベ ト ナ ム	677 374	—	21 684	144 627
4 北 朝 鮮	465 513	—	4 202	115 316
5 ロ シ ア	49 637	—	—	—
6 南 ア フ リ カ	3 632	—	—	3 632
7 化 学 工 業	156 911	—	—	26 109
8 中 国	82 509	—	—	—
9 ベ ト ナ ム	74 402	—	—	26 109
10 練 炭・豆 炭 製 造 業	76 780	—	17 239	28 343
11 中 国	43 943	—	7 853	16 992
12 ベ ト ナ ム	26 567	—	5 184	9 833
13 北 朝 鮮	6 270	—	4 202	1 518
14 窯 業・土 石 製 品 製 造 業	1 459 697	141 533	13 087	67 206
15 中 国	1 339 300	141 533	13 087	58 440
16 ベ ト ナ ム	71 655	—	—	8 166
17 ロ シ ア	48 142	—	—	—
18 北 朝 鮮	600	—	—	600
19 高 炉 に よ る 製 鉄 業	1 425 733	—	—	228 295
20 中 国	512 981	—	—	16 106
21 ベ ト ナ ム	480 362	—	—	98 991
22 北 朝 鮮	432 390	—	—	113 198
23 そ の 他 の 鉄 鋼 業	118 165	—	16 500	3 676
24 中 国	68 438	—	—	—
25 北 朝 鮮	26 253	—	—	—
26 ベ ト ナ ム	19 842	—	16 500	44
27 南 ア フ リ カ	3 632	—	—	3 632
28 そ の 他 の 製 造 業	6 037	—	—	1 480
29 ベ ト ナ ム	4 542	—	—	1 480
30 ロ シ ア	1 495	—	—	—

中 部	近 畿	中 国	四 国	九 州	沖 縄	
228 489	1 155 633	273 788	182 750	859 195	—	1
168 926	772 350	146 019	175 961	529 904	—	2
4 044	260 893	122 519	6 789	116 818	—	3
55 519	120 895	5 250	—	164 331	—	4
—	1 495	—	—	48 142	—	5
—	—	—	—	—	—	6
21 088	14 487	53 860	8 659	32 708	—	7
17 044	14 487	30 084	1 870	19 024	—	8
4 044	—	23 776	6 789	13 684	—	9
—	23 565	4 383	—	3 250	—	10
—	17 613	1 485	—	—	—	11
—	5 402	2 898	—	3 250	—	12
—	550	—	—	—	—	13
29 642	511 244	59 434	174 091	463 460	—	14
29 642	511 244	43 673	174 091	367 590	—	15
—	—	15 761	—	47 728	—	16
—	—	—	—	48 142	—	17
—	—	—	—	—	—	18
177 759	507 089	152 813	—	359 777	—	19
122 240	160 568	70 777	—	143 290	—	20
—	252 429	76 786	—	52 156	—	21
55 519	94 092	5 250	—	164 331	—	22
—	94 691	3 298	—	—	—	23
—	68 438	—	—	—	—	24
—	26 253	—	—	—	—	25
—	—	3 298	—	—	—	26
—	—	—	—	—	—	27
—	4 557	—	—	—	—	28
—	3 062	—	—	—	—	29
—	1 495	—	—	—	—	30

12. 輸 入 炭

	区 分	6年度末	6年1月末	2	3	4	5	6	7
1	計	662 383	393 683	411 237	345 621	539 551	780 233	725 269	813 502
2	原 料 炭	—	—	—	—	—	—	—	—
3	一 般 炭	570 806	369 163	384 656	284 189	487 411	707 562	654 100	706 750
4	オーストラリア	421 256	208 558	258 065	169 653	346 957	476 409	445 060	548 244
5	インドネシア	107 203	97 735	84 711	64 503	59 317	155 336	154 794	111 273
6	ロ シ ア	34 666	62 870	41 880	50 033	81 042	75 727	54 148	47 135
7	南アフリカ	—	—	—	—	—	—	—	—
8	中 国	7 628	—	—	—	—	—	—	—
9	ア メ リ カ	53	—	—	—	95	90	98	98
10	無 煙 炭	91 577	24 520	26 581	61 432	52 140	72 671	71 169	106 752
11	中 国	82 965	19 016	21 536	56 761	46 767	67 933	63 955	99 066
12	ベ ト ナ ム	6 494	3 888	3 515	3 218	4 008	3 453	6 004	6 546
13	北 朝 鮮	2 118	1 616	1 530	1 453	1 365	1 285	1 210	1 140
14	ロ シ ア	—	—	—	—	—	—	—	—

業 者 在 庫

(単位：t)

	8	9	10	11	12	7年1月末	2	3	
	774 475	807 361	756 552	720 180	754 687	756 910	645 911	662 383	1
	—	—	—	—	—	—	—	—	2
	646 261	669 504	614 848	587 899	627 658	637 141	538 843	570 806	3
	452 228	419 714	422 090	427 834	456 007	518 261	421 501	421 256	4
	162 432	178 918	128 463	109 929	108 174	77 797	86 975	107 203	5
	31 478	42 447	35 867	36 376	55 753	33 396	22 665	34 666	6
	—	28 333	28 333	—	—	—	—	—	7
	—	—	—	13 650	7 628	7 628	7 628	7 628	8
	123	92	95	110	96	59	74	53	9
	128 214	137 857	141 704	132 281	127 029	119 769	107 068	91 577	10
	119 573	114 838	124 326	118 275	117 611	112 017	98 512	82 965	11
	6 082	20 540	14 990	11 451	6 963	5 379	6 318	6 494	12
	1 064	984	893	2 555	2 455	2 373	2 238	2 118	13
	1 495	1 495	1 495	—	—	—	—	—	14

〈主要品目の長

1. 原油の国別

(1) 年 別

区 分	合 計	中 国	南 方								
			計	マレーシア	ブルネイ	フィリピン	インドネシア	タイ	ビルマ	ベトナム	インド
昭和54年	280 486	8 659	56 404	6 487	9 485	—	40 387	—	45	—	—
55	256 833	9 169	51 039	6 049	8 102	—	36 828	—	60	—	—
56	230 239	10 494	46 157	4 731	4 931	—	36 393	—	—	—	—
57	214 685	10 296	42 020	4 375	4 800	—	32 714	—	—	—	—
58	207 794	10 858	37 644	3 678	4 665	—	29 166	—	—	—	—
59	214 602	12 843	39 157	6 370	3 163	—	28 122	—	—	—	—
60	198 330	12 811	32 330	6 580	5 033	—	22 587	32	—	—	—
61	194 511	14 153	33 348	7 928	2 662	—	22 726	—	—	—	—
62	185 380	14 424	33 611	5 209	2 869	—	25 252	3	—	278	—
63	193 851	15 673	34 200	4 638	2 696	—	26 347	—	—	519	—
平成1	209 692	14 483	34 909	4 735	2 064	—	26 552	—	—	1 558	—
2	228 760	15 682	38 072	4 877	2 606	—	27 976	—	—	2 613	—
3	242 697	14 057	39 954	4 887	2 994	—	28 937	—	—	3 044	58
4	251 234	14 651	37 006	4 720	2 780	133	25 377	—	—	3 916	57
5	255 096	14 291	35 985	5 271	3 258	263	22 671	137	—	4 360	27
6	270 848	14 436	37 477	5 058	2 845	208	24 280	—	—	5 030	56

注：単位未満を四捨五入しているため計と内訳が一致しない場合がある。

区 分	中 東		中 南 米					ア フ			
	イエメン	ロシア	計	メキシコ	ベネズエラ	エクアドル	ペル	計	アルジェリア	リビア	エジプト
昭和54年	—	48	474	—	474	—	—	764	323	442	—
55	—	105	4 638	1 470	2 193	976	—	3 898	1 631	1 272	172
56	—	111	8 901	4 119	2 451	1 530	800	5 496	2 651	1 214	290
57	—	48	7 999	5 663	1 484	—	852	2 720	2 152	144	424
58	—	121	9 707	7 957	1 197	—	553	2 609	1 634	—	911
59	—	88	10 271	9 315	956	—	—	1 433	522	—	911
60	—	153	8 924	8 225	598	100	—	2 466	—	—	2 466
61	—	114	11 692	11 216	395	81	—	1 147	—	—	1 055
62	—	66	10 681	10 191	490	—	—	1 065	—	—	959
63	587	87	10 615	10 178	437	—	—	1 675	—	—	967
平成1	867	17	10 096	9 614	483	—	—	683	—	—	—
2	294	65	8 954	8 494	461	—	—	1 031	—	—	189
3	672	87	9 088	8 576	512	—	—	667	—	—	—
4	744	72	6 129	5 630	499	—	—	596	—	—	95
5	1 207	13	4 808	4 380	429	—	—	2 655	—	—	105
6	1 693	22	5 315	4 843	472	—	—	1 251	—	—	192

期時系列推移

輸 入 推 移

(単位：千kl)

シンガポール	中 東									
	計	イラン	イラク	バーレーン	サウジアラビア	クウェート	中立地帯	カタール	オマーン	アラブ首長国連邦
—	214 006	27 736	15 051	—	79 603	25 650	18 186	8 356	11 070	28 355
—	187 984	15 547	19 123	—	81 096	7 954	13 641	7 556	8 004	35 063
—	158 923	7 948	3 464	159	78 998	9 147	10 040	8 474	9 320	31 373
—	151 584	13 339	3 844	—	76 033	3 115	11 237	7 808	7 479	28 729
—	146 543	22 910	550	—	58 450	3 375	11 903	7 641	10 268	31 445
—	150 606	14 976	843	—	58 258	4 744	12 786	12 808	13 471	32 719
—	139 603	14 295	4 153	—	34 452	2 578	12 852	11 544	17 516	42 212
—	133 795	12 849	9 435	93	25 744	6 070	11 692	9 464	15 834	42 615
—	124 997	13 428	6 053	—	32 837	10 424	8 781	6 613	12 309	34 552
—	130 956	10 970	9 966	—	27 942	8 124	8 200	10 255	17 098	37 814
—	148 969	16 991	12 578	—	27 391	9 670	11 559	12 359	14 783	42 770
—	163 509	22 448	8 384	—	40 609	7 492	9 607	13 278	13 612	47 784
—	176 573	22 035	—	—	54 507	796	5 248	14 511	17 157	61 646
24	189 321	21 685	—	—	55 917	8 650	10 296	14 800	16 215	61 015
—	194 674	21 713	—	—	55 543	11 109	10 565	16 835	14 202	63 501
—	208 766	26 359	—	—	52 183	11 226	11 578	16 833	18 218	70 675

リ カ					ヨ ー ロ ッ パ			北 米	太 洋 州		
ナイジェリア	カメルーン	ザイール	アンゴラ	ガボン	計	イギリス	ノルウェー	カナダ	オーストラリア	ニュージーランド	パプアニューギニア
—	—	—	—	—	—	—	—	—	—	129	—
399	—	—	425	—	—	—	—	—	—	—	—
1 238	—	—	103	—	157	—	157	—	—	—	—
—	—	65	—	—	—	—	—	—	—	19	—
—	—	—	—	—	—	—	—	219	—	94	—
—	—	—	—	—	—	—	—	—	—	204	—
—	—	—	—	—	—	—	—	—	—	2 042	—
—	93	—	—	—	607	607	—	—	51	609	—
—	—	—	97	—	—	—	—	—	140	405	—
—	—	—	708	—	—	—	—	—	290	355	—
—	—	—	587	96	—	—	—	—	286	249	—
—	—	—	307	514	—	—	—	—	78	1 368	—
—	—	—	—	667	—	—	—	—	69	2 163	40
—	—	—	—	500	—	—	—	—	—	3 101	188
—	—	—	346	2 204	—	—	—	—	—	2 361	122
309	—	—	71	679	—	—	—	—	—	3 117	75

(2) 年 度 別

区 分	合 計	中 国	南 方								
			計	マレー シア	ブルネイ	フィリ ピン	インド ネシア	タ イ	ビルマ	ベトナム	インド
昭和53年度	270 121	8 658	50 013	5 797	9 118	—	35 098	—	—	—	—
54	277 143	8 585	56 151	6 743	9 244	—	40 163	—	66	—	—
55	249 199	9 523	50 493	5 620	7 480	—	37 393	—	39	—	—
56	230 231	10 914	45 742	4 664	4 639	—	36 440	—	—	—	—
57	207 395	10 243	39 017	4 006	4 969	—	30 042	—	—	—	—
58	212 844	11 284	38 788	4 348	4 697	—	29 743	—	—	—	—
59	212 911	13 353	36 538	6 097	4 279	—	26 162	—	—	—	—
60	197 261	12 746	33 087	7 509	3 027	—	22 551	—	—	—	—
61	187 516	13 403	33 152	7 228	2 747	—	23 141	35	—	—	—
62	187 903	14 865	33 684	5 230	2 837	—	25 163	—	—	454	—
63	199 756	15 706	34 808	4 851	2 597	—	26 686	—	—	675	—
平成1	210 891	14 511	34 395	4 189	2 171	—	26 342	—	—	1 693	—
2	238 480	15 507	40 454	5 051	2 538	—	29 940	—	—	2 895	30
3	238 646	13 497	27 369	4 633	3 235	—	26 252	35	—	3 186	28
4	255 668	15 139	37 857	5 054	2 626	208	25 543	—	—	4 344	57
5	256 406	13 786	34 908	5 023	3 282	249	21 825	137	—	4 338	55

注：単位未満を四捨五入しているため計と内訳が一致しない場合がある。

区 分	中 東		中 南 米					ア フ			
	イエメン	ロシア	計	メキシコ	ベネズエ ラ	エクアド ル	ペル -	計	アルジェ リア	リビア	エジプト
昭和53年度	—	71	433	53	380	—	—	408	308	101	—
54	—	44	617	—	617	—	—	1 178	450	728	—
55	—	109	6 500	2 102	2 544	1 761	93	4 429	1 994	1 194	172
56	—	102	8 376	4 247	2 434	745	949	5 555	2 963	1 150	348
57	—	60	9 475	7 311	1 217	—	947	2 586	1 822	—	765
58	—	115	8 977	7 596	1 165	—	216	1 814	1 123	—	626
59	—	83	9 585	8 638	847	100	—	1 793	522	—	1 271
60	—	153	10 085	9 570	514	—	—	2 542	—	—	2 449
61	—	126	11 759	11 204	474	81	—	1 162	—	—	1 162
62	125	60	10 352	9 935	417	—	—	882	—	—	785
63	1 021	81	10 378	9 940	438	—	—	1 443	—	—	577
平成1	356	29	10 002	9 505	497	—	—	833	—	—	—
2	339	56	9 283	8 751	532	—	—	972	—	—	189
3	581	97	8 064	7 557	508	—	—	713	—	—	95
4	1 183	67	5 784	5 368	416	—	—	1 104	—	—	105
5	987	5	4 826	4 324	502	—	—	2 142	—	—	192

(単位：千kl)

シ ン ガ ポ ー ル	中 東									
	計	イラン	イラク	バーレー ン	サウジア ラビア	クウエー ト	中立地帯	カタール	オマーン	アラブ首 長国連邦
—	210 316	34 851	10 481	—	80 309	22 330	15 705	7 302	10 567	28 770
—	210 405	36 145	16 953	—	74 580	21 510	16 248	7 068	9 753	28 157
—	177 948	5 664	13 782	54	82 212	8 840	13 446	8 637	8 737	36 576
—	159 542	12 036	4 622	106	81 368	7 538	9 115	7 368	8 556	29 065
—	145 994	14 818	2 948	—	68 129	1 865	11 253	7 878	10 397	30 546
—	151 553	23 072	571	—	59 904	3 498	13 468	9 557	14 167	31 086
—	151 268	13 921	1 281	—	56 813	5 130	12 804	11 808	17 522	35 343
—	135 705	13 709	6 268	—	26 656	3 330	11 961	12 471	8 325	43 788
—	127 438	12 792	7 681	93	25 601	6 100	12 020	8 754	15 168	39,229
—	127 548	12 042	8 397	—	32 313	11 853	6 962	7 107	14 334	34 415
—	136 641	11 848	9 954	—	28 778	7 126	9 790	11 634	16 520	39 971
—	150 318	17 894	12 817	—	28 227	10 318	10 932	10 937	13 974	44 863
—	170 568	25 528	4 730	—	46 602	4 522	8 324	14 296	15 242	50 985
—	176 406	21 050	—	—	55 770	2 178	6 714	13 401	15 696	61 017
24	192 283	20 609	—	—	54 952	10 002	10 729	16 380	16 259	62 168
—	198 058	23 730	—	—	55 223	11 468	10 305	16 946	14 921	64 477

リ カ					ヨ ー ロ ッ パ			北 米	太 洋 州		
ナイジェ リア	カメル ーン	ザイール	アンゴラ	ガボ ン	計	イギリス	ノル ウェー	カナダ	オース トラ リア	ニュー ジ ー ラ ンド	パプア ニ ュ ー ギ ニア
—	—	—	—	—	—	—	—	—	—	222	—
—	—	—	—	—	—	—	—	—	—	98	—
645	—	—	425	—	157	—	157	—	—	—	—
991	—	—	103	—	—	—	—	—	—	—	—
—	—	65	—	—	—	—	—	—	—	19	—
—	—	—	—	—	—	—	—	219	94	—	—
—	93	—	—	—	—	—	—	—	—	292	—
—	—	—	—	—	380	380	—	—	—	2 564	—
—	—	—	—	—	226	226	—	51	200	—	—
—	—	—	97	—	—	—	—	212	302	—	—
—	—	—	866	—	—	—	—	300	399	—	—
—	—	—	587	247	—	—	—	205	598	—	—
21	—	—	150	612	—	—	—	78	1 562	—	—
—	—	—	—	618	—	—	—	69	2 393	40	—
—	—	—	81	918	—	—	—	—	2 934	229	270
—	—	—	265	1 685	—	—	—	—	2 413	81	185

2. 天然ガス、原油の生産・輸入推移

年次	天然ガス	液化天然ガス	原油		液化石油ガス	
	生産 (10 ⁶ m ³)	輸入 (10 ³ t)	生産 (10 ³ kJ)	輸入 (10 ³ kJ)	生産 (10 ³ t)	輸入 (10 ³ t)
昭和44年	2 206	—	875	166 875	5 666	2 171
45	2 359	—	899	195 825	6 666	2 610
46	2 433	—	879	221 043	7 174	3 292
47	2 475	—	833	238 334	8 121	4 204
48	2 595	—	817	286 670	8 762	5 027
49	2 572	—	785	280 480	8 646	5 608
50	2 436	4 560	705	262 806	7 925	5 680
51	2 493	5 791	674	268 588	8 392	6 394
52	2 804	7 382	689	277 893	8 399	7 279
53	2 641	11 228	630	270 184	8 671	8 015
54	2 414	13 926	561	280 486	9 090	9 491
55	2 197	16 324	503	256 833	7 996	9 725
56	2 102	16 833	456	230 239	7 780	10 097
57	2 047	17 480	467	214 685	7 653	11 861
58	2 085	18 748	492	207 794	7 933	10 860
59	2 133	25 738	476	214 602	8 138	11 320
60	2 225	27 556	625	198 330	8 354	11 540
61	2 105	28 260	736	194 515	*3 873 7 833	11 942
62	2 168	29 167	707	185 380	*3 942 8 214	12 612
63	2 097	30 765	692	193 851	4 168	12 690
平成1	2 009	33 202	641	209 692	4 346	14 039
2	2 044	35 627	632	228 760	4 458	14 723
3	2 135	38 087	878	242 697	4 576	14 572
4	2 159	39 035	1 002	251 234	4 724	15 286
5	2 204	39 228	911	255 096	4 601	15 234
6	2 274	42 166	870	270 848	4 584	15 182
昭和56年度	2 085	16 909	453	230 231	7 767	10 495
57	2 080	17 584	481	207 395	7 702	11 624
58	2 010	20 583	475	212 844	8 042	10 705
59	2 272	26 568	502	212 911	8 233	11 340
60	2 196	27 602	670	197 261	8 204	11 795
61	2 063	28 780	698	187 516	*3 812 7 870	12 339
62	2 230	29 652	757	187 903	*4 024	12 546
63	1 986	31 189	652	199 756	4 193	13 241
平成1	2 043	33 905	649	210 891	4 425	14 214
2	2 066	36 311	654	238 480	4 456	14 340
3	2 173	38 392	946	238 646	4 561	15 051
4	2 155	39 067	981	255 668	4 703	15 317
5	2 229	39 952	899	256 406	4 549	15 068

注：液化石油ガスの生産は、昭和63年1月分から石油化学工場分を除いたため、連続性を確保するため、石油化学工場分を推計して算出し、*印で表示した。

3. 石油製品の生産推移

(単位：千kJ)

年次	燃料油	揮発油	ナフサ	ジェット燃料油	灯油	軽油	重油	潤滑油
	昭和44年	152 173	18 480	17 148	3 348	12 912	10 440	89 844
45	176 313	20 888	21 860	2 397	17 497	12 096	101 575	2 338
46	195 783	22 676	24 965	2 688	17 567	13 250	114 638	2 427
47	205 192	24 712	26 919	3 391	16 979	14 489	118 702	2 455
48	243 257	27 432	31 255	4 141	22 985	18 028	139 416	2 757
49	236 783	27 224	30 424	3 220	22 119	17 031	136 764	2 458
50	224 099	28 914	26 347	3 331	20 624	16 102	128 782	2 037
51	230 514	30 164	28 831	3 514	24 097	17 409	129 499	2 120
52	235 038	31 328	28 487	3 828	25 331	18 263	127 802	2 200
53	232 784	33 493	25 689	4 147	25 613	19 571	124 270	2 200
54	236 003	34 517	25 083	4 239	26 546	21 571	124 047	2 303
55	217 563	34 230	22 308	4 592	23 839	21 571	111 023	2 338
56	198 245	35 102	18 259	4 496	23 254	21 387	95 746	2 182
57	182 473	35 606	13 817	4 310	22 694	21 870	84 175	2 005
58	174 447	35 713	11 527	4 441	22 431	23 047	77 287	2 109
59	179 858	36 383	11 670	3 740	26 841	24 782	76 441	2 228
60	165 942	36 435	10 348	4 327	24 248	25 468	65 117	2 249
61	159 814	34,322	9 672	4 020	24 089	26 123	61 589	2 233
62	152 925	34 520	8 733	4 038	20 054	25 236	60 344	2 284
63	158 535	35 586	8 754	3 857	21 039	25 554	63 746	2 372
平成1	167 097	38 482	8 949	4 193	20 439	27 773	67 262	2 361
2	184 395	42 272	10 860	4 441	23 119	31 980	71 722	2 506
3	198 381	44 449	14 092	5 202	24 469	37 653	72 514	2 483
4	209 957	46 264	16 002	6 009	26 004	39 862	75 817	2 477
5	216 283	47 991	17 358	6 450	26 960	41 260	76 264	2 536
6	226 485	49 857	17 460	7 181	27 198	43 943	80 846	2 716
昭和56年度	192 596	34 498	17 154	4 498	22 824	21 266	92 356	2 107
57	177 386	35 768	12 835	4 295	21 963	21 954	80 571	2 002
58	179 089	35 800	11 607	4 059	25 140	23 596	78 880	2 174
59	174 973	36 379	11 101	4 026	25 495	24 867	73 104	2 250
60	164 978	36 081	10 800	4 262	24 849	25 771	63 215	2 237
61	157 070	34 145	9 207	4 095	22 725	26 152	60 745	2 236
62	152 495	34 573	8 717	4 017	19 766	24 899	60 523	2 314
63	160 829	35 446	8 459	3 981	21 166	26 108	65 668	2 378
平成1	168 954	40 612	9 355	4 175	20 942	28 625	65 375	2 365
2	189 032	42 978	11 835	4 705	23 726	33 501	72 288	2 545
3	201 390	44 836	14 697	5 281	24 910	38 155	73 512	2 471
4	212 113	46 481	16 297	5 991	26 277	40 203	76 863	2 490
5	218 800	48 580	17 537	6 488	27 780	41 749	76 666	2 589

4. 石油製品の輸入推移

(単位:千kl)

年次	燃料油						潤滑油
		揮発油	ナフサ	灯油	軽油	重油	
昭和44年	15 897	10	4 492	—	—	11 395	484
45	23 354	2	6 460	53	—	16 832	393
46	21 692	2	5 042	123	—	16 493	326
47	21 624	1	6 315	—	—	15 296	233
48	19 428	13	5 951	—	—	13 451	186
49	21 812	0	7 886	89	190	13 647	209
50	11 990	13	5 039	0	—	6 938	143
51	17 867	—	7 998	0	—	9 869	124
52	17 485	—	8 256	36	—	9 193	144
53	17 876	—	10 144	0	—	7 706	122
54	20 151	—	10 365	77	218	9 491	140
55	15 047	0	7 363	75	141	7 431	155
56	16 116	0	7 241	929	542	7 404	91
57	16 645	—	8 998	483	272	6 893	70
58	20 382	—	13 096	0	0	7 285	52
59	21 247	—	13 414	—	0	7 342	48
60	22 389	0	14 896	—	0	7 493	54
61	31 051	3 293	17 294	2 648	892	6 924	65
62	42 293	4 190	20 043	6 012	4 038	8 010	66
63	48 421	3 902	22 634	7 472	6 421	7 993	84
平成1	50 924	3 934	23 676	8 170	7 088	8 056	181
2	44 494	2 537	21 573	5 409	6 015	8 959	155
3	33 928	1 366	19 959	2 747	2 583	7 272	180
4	32 872	1 114	20 678	2 342	1 794	6 945	132
5	28 451	593	19 285	2 067	1 412	5 094	71
6	31 903	1 326	22 249	2 237	1 508	4 584	82
昭和56年度	16 552	0	7 414	1 198	568	7 372	86
57	17 051	—	10 031	4	57	6 959	66
58	21 511	—	13 797	0	0	7 247	50
59	21 243	—	14 006	—	0	7 212	51
60	24 178	531	14 792	1 010	238	7 638	56
61	32 732	3 667	17 573	3 242	1 225	7 025	67
62	45 646	4 057	21 171	6 876	5 004	8 538	67
63	49 201	4 293	23 147	8 105	6 498	7 158	99
平成1	49 395	3 344	23 349	7 183	6 841	8 679	197
2	40 443	2 127	21 083	3 795	4 954	8 485	136
3	34 686	1 416	19 967	3 114	2 712	7 477	195
4	32 531	1 039	20 699	2 429	1 665	6 699	104
5	27 870	470	19 384	2 098	1 517	4 402	75

5. 石油製品の販売推移

(単位:千kl)

年次	燃料油						潤滑油	
		揮発油	ナフサ	ジェット燃料油	灯油	軽油		重油
昭和44年	149 494	18 051	20 532	911	11 975	10 155	87 870	2 233
45	180 442	20 440	26 483	1 119	15 311	11 703	105 387	2 420
46	195 773	22 308	29 068	1 225	16 052	12 647	114 402	2 440
47	204 489	24 282	32 022	1 459	17 075	14 028	115 623	2 528
48	232 242	27 153	35 837	1 662	21 472	16 762	129 357	2 797
49	226 044	26 763	36 719	1 809	21 222	16 008	123 523	2 394
50	208 824	28 555	30 647	2 049	21 256	15 680	110 638	2 210
51	223 162	30 084	34 877	2 081	23 528	16 709	115 883	2 027
52	229 752	31 265	35 284	2 294	23 711	17 899	119 310	2 049
53	233 469	33 178	34 789	2 539	25 513	19 575	117 876	2 076
54	235 542	34 497	34 142	2 817	25 076	21 346	117 665	2 214
55	215 083	34 615	28 364	2 988	23 451	21 502	104 164	2 128
56	198 969	35 218	23 893	2 854	24 430	21 860	90 714	2 116
57	185 221	35 376	21 822	2 792	22 213	22 031	80 987	1 959
58	184 497	35 739	22 894	2 717	23 101	23 129	76 916	1 990
59	191 095	36 175	24 134	2 850	25 868	24 860	77 209	2 075
60	181 404	36 545	24 354	2 979	24 583	25 453	67 490	2 146
61	183 782	37 446	25 819	3 131	25 794	26 970	64 622	2 108
62	187 445	38 141	27 467	3 196	25 363	28 902	64 377	2 092
63	201 720	39 471	29 897	3 309	28 186	31 508	69 348	2 202
平成1	208 877	41 987	31 173	3 466	26 600	34 111	71 540	2 286
2	217 171	44 446	31 110	3 637	26 324	37 178	74 475	2 428
3	220 342	45 801	32 698	3 787	27 074	39 321	71 659	2 402
4	227 709	47 061	35 957	3 942	27 525	40 616	72 609	2 375
5	225 501	47 816	36 093	4 181	28 038	41 386	67 986	2 269
6	237 416	50 130	39 069	4 315	28 035	43 881	71 987	2 338
昭和56年度	194 511	35 286	23 072	2 854	23 637	21 774	87 888	2 077
57	182 663	35 343	21 729	2 753	22 146	22 109	78 583	1 948
58	190 960	36 065	23 836	2 809	25 496	23 838	78 915	2 014
59	186 418	36 047	24 194	2 833	24 562	24 777	74 005	2 109
60	180 931	36 698	24 613	3 056	25 307	25 808	65 448	2 156
61	183 922	37 650	25 823	3 153	25 288	27 379	64 628	2 079
62	191 690	38 488	28 531	3 223	26 411	29 588	65 448	2 131
63	202 676	39 716	29 804	3 354	27 571	32 044	70 188	2 240
平成1	211 663	42 740	31 530	3 469	26 996	34 828	72 100	2 286
2	218 012	44 783	31 423	3 739	26 701	37 680	73 688	2 439
3	222 568	46 139	33 807	3 863	26 881	39 851	72 027	2 412
4	227 941	47 152	35 771	4 001	27 639	40 782	72 597	2 347
5	227 048	48 235	36 505	4 134	28 835	41 808	67 532	2 256

6. 地区別石

炭生産推移

(単位:千t)

年次	地区別						
	全国	北海道	東部	常磐	西部	山口	九州
昭和1年	31 427	5 906	2 963	2 922	1 753	1 738	20 805
2	33 531	6 538	3 144	3 091	1 837	1 822	22 012
3	33 860	6 847	2 970	2 939	1 839	1 827	22 204
4	34 258	7 172	2 953	2 919	1 932	1 921	22 202
5	31 376	6 727	2 548	2 519	1 811	1 800	20 291
6	27 987	6 134	2 353	2 325	1 809	1 802	17 691
7	28 053	6 055	2 120	2 092	1 880	1 870	17 998
8	32 524	7 066	2 322	2 291	2 289	2 277	20 847
9	35 925	7 627	2 623	2 592	2 674	2 662	23 001
10	37 762	8 318	2 659	2 621	2 610	2 598	24 175
11	41 803	9 288	2 926	2 881	2 923	2 906	26 665
12	45 258	10 730	3 016	2 968	3 038	3 021	28 474
13	48 684	10 335	3 187	3 104	3 417	3 388	29 745
14	51 111	12 905	3 503	3 364	3 950	3 912	30 754
15	56 313	15 106	3 921	3 708	4 813	4 753	32 473
昭和16年度	55 602	15 747	3 457	3 232	4 536	4 473	31 862
17	54 179	15 657	3 867	3 659	4 110	4 026	30 543
18	55 539	15 647	4 070	3 822	4 527	4 427	31 295
19	49 335	14 409	3 434	3 220	3 962	3 881	27 530
20	22 335	6 972	1 845	1 702	1 557	1 516	11 961
21	22 523	5 803	2 561	2 353	1 899	1 825	12 261
22	29 335	7 746	3 042	2 790	2 572	2 477	15 976
23	34 793	9 272	3 379	3 063	3 063	2 953	19 078
24	37 296	10 602	3 559	3 252	2 847	2 762	20 287
25	39 330	11 569	3 385	3 140	2 569	2 542	21 807
26	46 490	13 681	4 557	4 239	3 427	3 372	24 826
27	43 747	12 821	4 437	4 095	3 047	2 983	23 442
28	43 538	12 844	4 101	3 747	3 184	3 131	23 410
29	42 912	13 002	3 691	3 387	3 025	2 987	23 194
30	42 515	12 711	3 754	3 457	2 985	2 944	23 066
31	48 281	14 849	4 257	3 960	3 287	3 246	25 888
32	52 255	16 188	4 581	4 303	3 754	3 530	27 912
33	48 489	15 097	4 140	3 878	3 335	3 301	25 918
34	47 886	16 296	3 861	3 661	3 296	3 261	24 433
35	52 607	19 043	4 241	4 089	3 177	3 140	26 146

年次	炭生産推移						
	全国	北海道	東部	常磐	西部	山口	九州
昭和36年度	55 413	20 692	4 347	4 236	3 180	3 144	27 194
37	53 587	19 865	3 924	3 837	3 034	3 001	26 764
38	51 099	21 142	3 942	3 868	2 394	2 376	23 620
39	50 774	21 881	3 908	3 835	2 206	1 111	22 779
40	50 113	22 133	3 969	3 907	2 131	2 129	21 880
41	50 554	22 959	3 971	3 916	2 157	2 155	21 466
42	47 057	21 703	3 571	3 528	1 630	1 628	20 153
43	46 282	21 271	3 570	3 534	1 354	1 352	20 086
44	43 580	21 158	3 853	3 838	1 091	1 090	17 478
45	38 329	19 039	3 888	3 882	652	652	14 750
46	31 728	17 586	1 789	1 782	148	148	12 205
47	26 979	15 024	1 295	1 286	90	90	10 570
48	20 933	12 539	553	544	45	45	7 796
49	20 292	12 361	489	478	48	48	7 394
50	18 597	11 000	381	369	47	47	7 169
51	18 325	11 043	251	239	33	33	6 998
52	18 571	11 350	114	102	—	—	7 707
53	18 549	11 151	116	104	1	1	7 281
54	17 760	10 809	66	59	4	4	6 881
55	18 095	10 736	68	67	18	18	7 274
56	17 472	10 359	69	69	33	33	7 011
57	17 408	10 241	68	68	31	31	7 069
58	16 694	10 237	70	70	14	14	6 373
59	16 831	10 222	101	101	54	54	6 484
60	16 454	9 791	—	—	26	26	6 638
61	15 200	9 234	—	—	9	9	5 908
62	12 575	7 679	—	—	11	11	4 884
63	11 102	6 770	—	—	9	9	4 323
平成1年度	9 635	5 933	—	—	8	8	3 693
2	7 980	4 632	—	—	5	5	3 342
3	7 931	4 477	—	—	—	—	3 454
4	7 602	4 051	—	—	—	—	3 550
5	7 206	3 752	—	—	—	—	3 454
6	6 742	3 288	—	—	—	—	3 454

注1: 昭和15年までは暦年、昭和16年以降は会計年度。
 2: 平成3年度以降の西部(山口)は九州に含む。
 3: 昭和15年までは通産省「本邦鉱業の趨勢」、昭和16年度~23年度は日本石炭協会調べ、昭和24年度以降は当部調べによる。

7. 輸 入 炭

入 着 推 移

(単位:千t)

年 度	計	中 国 韓 国 北 朝 鮮 台 湾 ベトナム インド ロシア							
		中 国	韓 国	北 朝 鮮	台 湾	ベトナム	インド	ロシア	
1 昭和18年度	6 218	3 993	496	—	5	75	—	1 650	
2 19	3 250	2 195	248	—	—	—	—	807	
3 20	297	254	43	—	—	—	—	—	
4 21	—	—	—	—	—	—	—	—	
5 22	87	10	—	—	—	—	—	17	
6 23	1 475	5	3	—	—	26	41	119	
7 24	1 217	69	—	—	—	40	—	33	
8 25	996	482	0	—	—	66	118	59	
9 26	2 629	30	—	—	—	129	727	—	
10 27	4 035	8	21	—	189	162	719	30	
11 28	4 167	153	63	—	—	274	294	218	
12 29	3 103	51	49	—	3	281	29	92	
13 30	3 151	227	18	—	24	146	13	67	
14 31	4 135	547	—	—	32	460	49	78	
15 32	6 020	380	0	—	22	374	37	387	
16 33	4 315	100	22	—	31	313	14	418	
17 34	5 671	—	43	—	48	385	17	376	
18 35	8 595	5	116	—	146	462	17	633	
19 36	12 030	58	222	6	214	714	13	950	
20 37	10 834	128	174	0	46	524	14	1 087	
21 38	11 625	139	205	13	48	498	16	1 108	
22 39	13 641	248	213	23	29	426	10	1 022	
23 40	16 936	610	192	5	—	399	10	1 253	
24 41	20 201	927	120	69	—	359	10	1 507	
25 42	26 459	985	182	99	—	202	10	2 533	
26 43	34 043	225	187	89	—	285	8	2 756	
27 44	43 392	196	247	57	—	246	5	3 307	
28 45	50 950	235	352	88	—	275	68	2 690	
29 46	46 342	291	261	59	—	333	5	2 482	
30 47	50 661	279	173	63	—	36	—	2 596	
31 48	58 049	282	189	43	—	331	—	2 901	
32 49	64 576	432	14	232	—	668	—	3 229	
33 50	62 339	456	—	48	—	434	—	3 209	
34 51	60 937	304	—	51	—	686	4	3 241	
35 52	58 289	477	—	47	—	808	—	3 097	
36 53	52 858	932	—	35	—	356	—	2 393	
37 54	59 385	1 470	—	61	—	385	—	2 079	
38 55	72 711	2 236	—	89	—	248	—	2 275	
39 56	78 893	2 855	—	57	—	172	—	1 233	
40 57	76 250	3 272	—	34	—	103	—	1 417	
41 58	78 741	3 892	—	23	—	118	—	2 164	
42 59	88 692	3 788	—	72	—	159	—	2 268	
43 60	93 691	3 676	—	349	—	157	—	4 418	
44 61	89 463	3 687	—	342	—	73	—	5 372	
45 62	94 346	3 751	—	358	—	75	—	6 372	
46 63	101 711	4 267	—	510	—	97	—	7 607	
47 平成 1	101 987	4 111	—	483	—	103	—	7 912	
48 2	104 835	4 589	—	466	—	181	—	8 054	
49 3	110 401	5 860	—	476	—	282	—	5 492	
50 4	108 253	6 054	—	301	—	336	—	3 854	
51 5	110 169	6 393	—	460	—	400	—	4 579	
52 6	119 771	8 370	—	466	—	708	—	4 545	

年 度	入 着 推 移									
	アメリカ	カナダ	オーストラリア	ニュージーランド	ドイツ連邦	ポーランド	南アフリカ	モザンビーク	その他	
1	—	—	—	—	—	—	—	—	—	1
2	—	—	—	—	—	—	—	—	—	2
3	—	—	—	—	—	—	—	—	—	3
4	—	—	—	—	—	—	—	—	—	4
5	61	—	—	—	—	—	—	—	—	5
6	1 185	90	—	—	—	—	—	—	6	6
7	1 073	—	—	—	—	—	2	—	—	7
8	244	—	—	—	—	—	27	—	—	8
9	1 628	89	—	5	—	—	21	—	—	9
10	2 764	27	52	3	—	—	58	—	3	10
11	3 115	—	6	—	—	—	40	—	4	11
12	2 543	—	—	—	—	—	55	—	—	12
13	2 621	—	10	—	—	—	26	—	—	13
14	2 819	—	118	—	—	—	32	—	—	14
15	4 342	35	410	—	—	—	28	—	4	15
16	3 047	26	328	5	—	—	9	—	—	16
17	3 966	201	585	—	42	—	8	—	—	17
18	5 047	611	1 513	21	—	—	24	—	0	18
19	6 133	656	3 003	11	—	—	49	—	1	19
20	5 551	601	2 616	—	—	—	83	—	9	20
21	5 590	726	3 164	—	—	—	105	—	15	21
22	5 730	858	4 891	—	—	—	176	—	16	22
23	6 618	890	6 828	—	—	—	131	—	—	23
24	7 459	952	8 042	—	224	287	244	—	—	24
25	11 147	981	9 201	—	—	788	330	—	—	25
26	15 061	1 217	12 848	—	21	1 008	339	—	—	26
27	20 069	1 167	16 550	—	—	1 101	341	36	71	27
28	25 437	4 686	15 768	—	—	1 077	284	25	36	28
29	16 857	6 732	17 859	—	—	1 290	120	53	—	29
30	15 679	8 903	21 708	—	—	1 068	156	—	0	30
31	18 344	10 548	24 000	—	—	1 190	194	28	—	31
32	25 588	9 353	23 247	—	131	1 308	179	136	60	32
33	21 471	11 528	23 435	10	428	1 017	150	152	—	33
34	16 910	10 359	26 474	11	448	986	1 363	103	—	34
35	13 153	10 673	26 589	—	221	691	2 497	31	3	35
36	9 956	10 999	24 818	11	398	429	2 518	14	—	36
37	13 994	9 839	28 300	11	223	489	2 531	—	3	37
38	21 522	11 769	30 575	105	—	387	3 496	—	—	38
39	25 793	10 436	32 823	177	—	65	5 125	—	4	39
40	21 095	10 554	34 093	145	—	—	5 462	—	—	40
41	16 189	11 915	37 034	316	—	—	6 915	—	4	41
42	14 660	17 253	41 714	292	—	—	8 145	—	9	42
43	13 888	17 519	44 395	401	—	—	8 556	—	155	43
44	10 777	17 358	42 662	281	—	—	8 337	—	76	44
45	10 333	17 716	47 245	321	—	—	7 593	—	175	45
46	12 886	20 179	49 362	281	—	—	5 930	—	342	46
47	11 644	18 393	53 587	292	—	—	4 719	—	743	47
48	11 576	18 320	55 334	245	—	—	4 888	—	1 183	48
49	11 758	18 285	58 777	471	—	—	5 450	—	3 550	49
50	11 531	14 664	60 046	331	—	—	5 271	—	5 865	50
51	10 127	15 949	60 360	305	—	—	5 461	—	6 136	51
52	9 372	17 277	64 850	423	—	—	5 509	—	8 252	52

注：昭和20年度までは日本石炭(株)石炭統計集第一冊、昭和21年度～24年度は配炭公団資料による。

参考資料

1. 石油製品製造・輸入業者 (23社)

通商産業局別、都道府県別販売

(1) 平成6年

(単位: kL、アスファルト以下は t)

区分	燃料油	揮発油	ナフサ	ジェット燃料油	灯油	軽油
1 全国	237 141 653	50 366 256	39 734 788	4 445 275	28 153 851	43 769 961
2 北海道	13 490 465	1 803 810	5 101	542 574	3 761 662	3 352 743
3 東北	20 333 527	3 827 790	1 694	209 352	3 814 376	4 452 107
4 青森	3 059 471	512 766	—	64 880	750 094	703 754
5 岩手	2 118 511	469 344	—	10 705	492 544	690 116
6 宮城	4 668 226	1 066 437	—	86 733	767 434	1 052 715
7 秋田	2 453 685	457 711	574	18 446	653 895	526 016
8 山形	1 808 272	470 750	—	18 920	510 549	496 328
9 福島	6 225 362	850 782	1 120	9 668	639 860	983 178
10 関東	87 390 665	19 616 508	18 645 648	1 486 995	9 773 997	15 063 954
11 茨城	11 664 779	1 489 243	2 799 605	85 688	745 027	1 165 606
12 栃木	3 207 896	996 690	—	3 105	566 295	889 663
13 群馬	2 960 374	1 043 245	—	194	514 407	743 962
14 埼玉	5 597 891	2 442 359	—	29 106	827 639	1 537 941
15 千葉	20 412 628	2 884 490	11 030 038	68 964	1 182 225	2 113 359
16 東京	13 965 901	3 735 896	147 083	1 220 608	1 711 333	2 890 717
17 神奈川	13 958 541	2 695 966	4 412 581	39 485	1 604 302	1 931 917
18 山梨	1 163 373	442 446	—	—	234 648	289 496
19 長野	3 401 403	1 088 297	—	1 945	883 144	870 634
20 新潟	4 511 103	1 131 166	37 105	19 959	884 471	1 217 993
21 静岡	6 546 776	1 666 710	219 236	17 941	620 506	1 412 666
22 中部	28 216 186	6 271 231	4 005 779	307 781	2 893 991	5 401 566
23 愛知	12 569 614	3 343 534	807 015	164 512	1 132 953	2 627 523
24 三重	8 219 085	866 330	3 059 804	3 576	413 610	902 396
25 岐阜	2 882 626	921 025	—	18 383	474 204	814 748
26 富山	2 254 167	472 495	127 294	15 140	406 256	465 694
27 石川	2 290 694	667 847	11 666	106 170	466 968	591 205
28 近畿	30 351 071	7 773 581	4 223 845	429 023	3 197 748	5 835 525
29 京都	1 758 575	368 376	—	2	223 366	355 262
30 大阪	2 044 149	595 450	—	77	342 821	468 715
31 兵庫	2 847 228	924 792	2 828	168	340 180	620 557
32 奈良	11 529 730	2 929 055	2 698 281	281 379	980 646	2 182 841
33 和歌山	7 543 186	1 993 111	2 340	145 415	925 368	1 684 586
34 徳島	1 034 799	523 617	—	87	168 888	225 569
35 香川	3 593 404	439 180	1 520 396	1 895	216 479	297 995
36 中国	24 014 397	3 365 031	9 226 416	146 314	1 674 979	3 152 427
37 岡山	11 233 126	845 508	6 674 979	16 725	393 965	828 451
38 広島	4 514 710	1 246 216	6 674 107	44 235	574 457	1 064 864
39 山口	6 101 387	679 612	2 287 330	47 117	370 803	702 870
40 鳥取	1 039 825	279 961	—	25 067	140 884	262 795
41 島根	1 125 349	193 734	—	13 170	194 870	293 447
42 四国	9 350 509	1 756 760	1 265 343	113 326	745 602	1 455 898
43 徳島	1 799 078	339 420	—	21 543	158 812	304 938
44 香川	2 343 912	488 821	—	26 055	232 176	416 093
45 愛媛	4 127 607	590 352	1 265 343	40 678	246 893	471 794
46 高松	1 079 912	338 167	—	25 050	107 721	263 073
47 九州	21 583 340	5 429 156	2 356 962	820 182	2 186 761	4 757 559
48 福岡	6 771 581	1 963 660	42 010	331 452	892 364	1 651 293
49 佐賀	1 285 993	425 594	2 001	2 660	175 586	375 328
50 熊本	2 405 303	531 960	12 499	80 031	214 091	503 196
51 大分	2 313 297	747 916	—	55 743	314 867	679 495
52 宮崎	4 382 732	517 792	2 298 581	35 489	231 619	464 271
53 鹿児島	1 753 533	502 798	1 871	144 619	167 017	415 169
54 沖縄	2 670 901	739 436	—	170 188	191 217	668 807
55 沖縄	2 411 493	522 389	4 000	389 728	104 735	298 182

重油計	潤滑油			アスファルト	グリース	パラフィン		
	A	B	C					
70 671 522	27 447 212	109 499	43 114 811	2 698 111	5 443 302	34 111	75 507	1
4 024 575	1 996 233	0	2 028 342	81 373	396 282	1 323	977	2
8 028 208	2 822 515	7 861	5 197 832	130 829	524 247	1 687	6 016	3
1 027 977	407 166	5 523	615 288	17 231	109 293	234	158	4
455 802	409 805	—	45 997	14 865	33 172	234	312	5
1 694 907	825 170	230	869 507	39 101	189 495	392	1 573	6
797 043	209 638	1 866	585 539	12 206	70 703	240	5	7
311 725	242 394	242	69 089	12 457	39 958	202	1 318	8
3 740 754	728 342	—	3 012 412	34 969	81 626	385	2 650	9
22 803 563	8 862 937	62 663	13 877 963	1 097 062	1 692 763	12 944	27 205	10
5 379 610	678 111	—	4 701 499	58 130	122 313	665	2 914	11
752 143	612 121	—	140 022	50 674	41 612	1 402	1 684	12
658 566	564 453	8 834	85 279	42 420	29 035	708	300	13
760 846	676 667	3 580	80 599	81 486	112 556	1 176	6 194	14
3 133 552	940 801	—	2 192 751	128 123	283 810	976	3 118	15
4 260 264	1 798 334	663	2 461 267	274 399	620 852	2 547	3 368	16
3 274 290	1 188 671	—	2 085 619	273 146	147 220	2 493	5 377	17
196 783	192 345	—	4 438	10 461	14 834	152	156	18
557 383	525 504	715	31 164	24 862	52 201	363	636	19
1 220 409	398 402	22 855	799 152	41 135	109 854	509	838	20
2 609 717	1 287 528	26 016	1 296 173	112 226	158 476	1 950	2 620	21
9 335 838	3 374 782	13 207	5 947 849	447 756	490 679	5 837	13 831	22
4 494 077	1 696 788	—	2 797 289	265 737	337 446	3 053	5 159	23
2 973 369	582 765	—	2 390 604	116 361	51 174	582	8 256	24
654 266	446 379	—	207 887	32 137	32 086	1 541	264	25
767 288	309 868	13 207	444 213	18 466	42 940	380	72	26
446 838	338 982	—	107 856	15 055	27 033	281	80	27
8 891 349	3 561 511	2 000	5 327 838	494 581	725 742	5 665	17 838	28
811 569	194 778	—	616 791	14 430	18 507	126	548	29
637 086	464 524	—	182 562	33 895	42 896	442	1 575	30
958 703	374 497	—	584 206	33 451	18 281	474	577	31
2 457 528	1 110 194	—	1 347 334	233 444	378 539	2 298	12 393	32
2 792 366	1 023 581	2 000	1 766 785	141 355	218 141	1 945	2 602	33
116 638	112 644	—	3 994	13 758	8 298	100	86	34
1 117 459	291 293	—	826 166	24 248	41 080	280	57	35
6 449 230	2 122 605	126	4 326 499	185 477	888 028	2 506	4 714	36
2 473 498	513 332	86	1 960 080	44 821	172 079	1 153	1 572	37
1 320 831	704 784	40	616 007	72 379	148 206	745	988	38
2 013 655	476 515	—	1 537 140	52 682	510 159	400	1 830	39
331 118	188 911	—	142 207	6 855	26 907	66	311	40
310 128	239 063	—	71 065	8 740	30 677	142	13	41
4 013 580	1 188 951	3 202	2 821 427	62 416	187 852	913	1 985	42
974 365	173 222	—	801 143	8 395	37 239	212	463	43
1 180 767	293 055	—	887 712	18 810	58 194	243	368	44
1 512 547	428 717	2 528	1 081 302	27 192	70 023	287	1 152	45
345 901	293 657	674	51 270	8 019	22 396	171	2	46
6 032 720	3 279 386	20 392	2 732 942	188 546	518 435	3 010	2 926	47
1 890 802	957 390	—	933 412	85 855	261 187	1 673	2 471	48
304 824	209 620	—	95 204	11 253	10 388	168	59	49
1 063 526	524 433	—	539 093	19 050	24 676	195	5	50
515 276	679 937	—	87 339	19 591	63 906	251	179	51
834 980	332 210	—	502 770	18 618	45 222	339	31	52
522 059	288 905	—	233 154	12 807	42 645	126	135	53
901 253	538 891	20 392	341 970	21 372	70 411	258	46	54
1 092 459	238 292	48	854 119	10 071	19 274	226	15	55

注1: 本表は23社(日石、興亜、昭和シェル、西部、極東、エッソ、モービル、キグナス、ゼネラル、東燃、三菱、出光、東邦、ジャパンエナジー、和歌山石
 精、鹿島、富士、コスモ、九石、太陽、富士興産、日蠟、帝石)の販売業者向及び消費者向販売量計。
 2: 石油連盟調べによる。

(2) 平成6年度

(単位：kL、アスファルト以下はt)

区 分	燃 料 油						
	揮 発 油	ナ フ サ	ジ エ ッ ト 燃 料 油	灯 油	軽 油		
1 全 国	239 081 985	50 576 700	41 685 908	4 580 663	27 888 527	44 205 516	
2 北 海 道	13 529 716	1 820 983	5 101	557 812	3 739 668	3 354 125	
3 東 北	20 358 110	3 865 083	1 842	217 514	3 844 699	4 513 672	
4 青 森	3 109 051	517 792	—	67 348	751 185	714 466	
5 岩 手	2 134 055	474 890	—	11 600	499 535	699 638	
6 宮 城	4 658 320	1 078 423	—	90 423	777 911	1 074 779	
7 秋 田	2 466 668	460 539	742	18 856	657 687	530 801	
8 山 形	1 821 614	473 568	—	18 700	515 588	500 822	
9 福 島	6 168 402	859 871	1 100	10 587	642 793	993 166	
10 関 東	88 129 193	19 712 824	19 551 980	1 501 798	9 615 505	15 229 789	
11 茨 城	11 722 823	1 495 729	2 944 804	85 627	734 468	1 184 751	
12 栃 木	3 232 222	1 005 034	—	2 998	565 605	903 987	
13 群 馬	2 983 076	1 046 242	—	208	510 997	759 371	
14 埼 埼	5 619 706	2 464 915	—	27 474	811 525	1 562 685	
15 千 葉	20 669 412	2 914 345	11 400 200	65 401	1 157 181	2 128 707	
16 東 京	13 878 682	3 723 580	167 204	1 238 022	1 644 244	2 903 042	
17 神 奈 川	14 300 614	2 722 428	4 775 217	42 573	1 557 679	1 932 078	
18 山 梨	1 166 420	444 735	—	—	233 288	293 673	
19 長 野	3 419 812	1 092 757	—	2 740	879 200	884 921	
20 瀧 岡	4 528 041	1 131 238	37 326	19 706	891 400	1 241 681	
21 静 岡	6 608 325	1 671 821	227 229	17 049	629 918	1 434 893	
22 中 部	28 419 086	6 296 021	4 205 677	316 719	2 877 551	5 474 398	
23 愛 知	12 616 080	3 348 027	875 787	168 463	1 112 783	2 662 273	
24 三 岐	8 299 750	877 160	3 179 668	3 878	418 557	922 396	
25 富 山	2 897 379	926 621	—	17 716	470 631	825 532	
26 石 川	2 309 956	475 707	138 374	15 043	408 228	471 496	
27 福 井	2 295 921	668 506	11 848	111 619	467 352	592 701	
28 近 畿	30 234 129	7 763 197	4 434 247	460 988	3 124 926	5 904 161	
29 福 崎	1 729 390	369 983	—	12	223 645	362 854	
30 滋 京	2 063 443	597 461	—	88	341 952	478 600	
31 大 阪	2 840 724	923 455	2 732	268	332 680	627 069	
32 兵 庫	11 507 304	2 918 695	2 688 810	349 497	953 069	2 212 073	
33 和 歌 山	7 377 362	1 990 715	2 300	109 124	896 299	1 697 287	
34 奈 良	1 035 297	524 564	—	99	166 184	229 040	
35 和 歌 山	3 680 609	438 324	1 640 405	1 900	211 097	297 238	
36 中 国	24 710 085	3 376 669	9 747 687	154 510	1 666 702	3 161 211	
37 岡 山	11 930 965	848 952	7 139 102	20 386	391 136	847 835	
38 山 口	4 525 474	1 249 821	282 035	48 827	573 257	1 043 087	
39 山 島	6 068 173	681 879	2 326 550	47 155	365 989	708 038	
40 鳥 取	1 054 219	281 047	—	24 660	142 659	266 456	
41 島 根	1 131 254	314 970	—	13 482	193 661	295 799	
42 四 国	9 400 585	1 767 279	1 215 641	118 507	731 179	1 469 714	
43 徳 島	1 921 427	341 564	—	23 461	156 413	307 981	
44 香 川	2 262 555	496 753	—	26 989	226 988	421 167	
45 愛 媛	4 132 669	589 098	1 215 641	42 278	240 273	473 871	
46 高 知	1 083 934	339 864	—	25 779	107 505	266 695	
47 九 州	21 916 371	5 448 593	2 619 233	861 897	2 183 774	4 801 132	
48 福 岡	6 744 220	1 966 470	41 680	351 550	880 514	1 667 657	
49 佐 賀	1 299 575	428 118	—	2 520	177 683	382 152	
50 長 崎	2 420 569	534 819	10 798	82 841	215 908	515 473	
51 熊 本	2 334 397	753 605	—	58 275	315 338	682 939	
52 大 宮	4 629 010	518 505	2 566 311	37 092	228 380	462 914	
53 鹿 児 島	1 796 381	504 902	444	156 028	170 605	418 935	
54 鹿 児 島	2 692 219	742 174	—	173 591	195 346	671 062	
55 沖 縄	2 384 767	526 051	4 500	390 918	104 523	297 314	

重 油 計	潤 滑 油			アスファルト	グリース	パラフィン		
	A	B	C					
70 144 671	27 342 660	111 132	42 690 879	2 734 319	5 431 494	34 386	76 043	1
4 052 030	1 994 601	0	2 057 429	82 271	378 804	1 321	984	2
7 915 300	2 844 675	7 829	5 062 796	132 738	528 426	1 696	5 968	3
1 058 260	406 118	5 319	646 823	17 338	108 561	239	162	4
448 392	412 597	—	35 795	14 943	33 372	231	306	5
1 636 784	832 433	202	804 149	39 511	188 021	390	1 547	6
798 043	208 427	2 080	587 536	12 228	70 588	241	6	7
312 936	244 062	228	68 646	12 605	38 342	212	1 211	8
3 660 885	741 038	—	2 919 847	36 113	89 542	383	2 736	9
22 517 237	8 808 264	63 486	13 645 487	1 116 995	1 701 283	13 139	27 658	10
5 277 444	686 238	—	4 591 206	58 723	131 759	671	2 885	11
754 598	613 933	—	140 665	51 186	37 771	1 409	1 679	12
666 258	571 733	8 634	85 891	43 185	28 823	672	281	13
753 107	667 791	3 718	81 598	83 759	110 087	1 186	6 309	14
3 003 578	941 976	—	2 061 602	129 487	284 423	986	3 144	15
4 202 590	1 722 567	1 014	2 479 009	280 030	629 242	2 544	3 464	16
3 270 639	1 196 620	—	2 074 190	278 386	139 825	2 651	5 613	17
194 724	190 142	—	4 582	10 740	15 299	157	158	18
560 194	527 132	710	32 352	25 103	52 086	372	671	19
1 206 690	401 048	22 938	782 704	42 012	114 328	502	843	20
2 627 415	1 289 084	26 472	1 311 859	114 384	157 640	1 989	2 611	21
9 248 720	3 355 207	14 219	5 879 294	456 271	484 539	5 905	14 283	22
4 448 747	1 673 650	—	2 775 097	269 710	333 380	3 099	5 319	23
2 898 091	591 018	—	2 307 073	120 694	48 562	604	8 532	24
656 879	447 033	—	209 846	32 434	31 854	1 539	266	25
801 108	305 482	14 219	481 407	18 552	43 424	388	83	26
443 895	338 024	—	105 871	14 881	27 319	275	83	27
8 646 610	3 537 406	2 000	5 107 204	496 940	714 061	5 712	17 593	28
772 896	195 710	—	577 186	14 569	19 018	126	531	29
645 342	459 467	—	185 875	35 156	41 936	438	1 635	30
954 520	370 752	—	583 768	33 584	18 876	519	545	31
2 385 160	1 111 657	—	1 273 503	234 936	377 028	2 328	12 229	32
2 681 637	998 672	2 000	1 680 965	140 284	211 656	1 943	2 521	33
115 410	111 584	—	3 826	14 226	7 923	99	87	34
1 091 645	289 564	—	802 081	24 185	37 624	259	45	35
6 603 306	2 133 490	97	4 469 719	187 172	891 260	2 509	4 653	36
2 683 554	515 209	78	2 168 267	45 863	168 264	1 145	1 567	37
1 328 451	707 333	19	621 099	72 831	148 846	759	974	38
1 938 562	479 069	—	1 459 493	52 925	516 284	396	1 806	39
339 397	191 963	—	147 434	6 790	28 326	67	293	40
313 342	239 916	—	73 426	8 763	29 540	142	13	41
4 098 265	1 181 837	2 251	2 914 177	62 826	187 208	913	1 922	42
1 092 008	173 422	—	918 586	8 555	35 818	212	437	43
1 090 658	289 427	—	801 231	18 522	59 152	242	377	44
1 571 508	425 197	1 583	1 144 728	27 668	69 439	284	1 107	45
344 091	293 791	668	49 632	8 081	22 799	175	1	46
6 001 742	3 246 765	21 234	2 733 743	189 127	525 230	2 970	2 967	47
1 836 349	934 749	—	901 600	86 292	264 689	1 648	2 536	48
309 102	201 605	—	107 497	11 296	10 597	167	51	49
1 060 730	507 090	—	553 640	19 367	23 074	196	6	50
524 240	429 063	—	95 177	19 514	66 134	243	176	51
815 808	330 187	—	485 621	18 363	46 517	333	25	52
545 467	297 221	—	248 246	12 911	41 044	129	131	53
910 046	546 850	21 234	341 962	21 384	73 175	254	42	54
1 061 461	240 415	16	821 030	9 979	20 683	221	15	55

注1：本表は23社（日石、興亜、昭和シェル、西部、極東、エッソ、モービル、キグナス、ゼネラル、東燃、三菱、出光、東邦、ジャパンエナジー、和歌山石
 精、鹿島、富士、コスモ、九石、太陽、富士興産、日蠟、帝石）の販売業者向及び消費者向販売量計。
 2：石油連盟調べによる。

2. 石油備蓄量推移

(単位:万kl)

区分	民間備蓄				国家備蓄				合計	
	原油	製品及び半製品	計(製品ベース)	日数	原油	製品	日数	製品	日数	
										製品
平成5年3月末	2281	2349	4517	77	3903	3708	63	8225	140	
6	2460	2399	4736	82	3903	3708	64	8444	146	
9	2531	2861	5266	91	3921	3725	65	8991	156	
12	2245	2504	4636	80	4079	3875	67	8511	147	
6年1月末	2257	2535	4679	81	4134	3927	68	8606	149	
2	2232	2413	4533	79	4203	3993	69	8526	148	
3	2282	2209	4376	76	4203	3993	69	8369	145	
4	2252	2344	4484	80	4203	3993	71	8477	151	
5	2273	2461	4621	83	4203	3993	71	8614	154	
6	2354	3028	4634	83	4203	3993	71	8627	154	
7	2299	2398	4582	82	4203	3993	71	8575	153	
8	2114	2616	4624	83	4203	3993	71	8617	154	
9	2174	2743	4808	86	4233	4022	72	8829	158	
10	2219	2841	4949	88	4313	4097	73	9046	161	
11	2274	2800	4960	89	4356	4138	74	9098	163	
12	2236	2595	4719	84	4382	4163	74	8882	158	
7年1月末	2325	2629	4838	86	4425	4204	75	9042	161	
2	2198	2490	4576	82	4500	4275	76	8851	158	
3	2216	2435	4540	81	4501	4276	76	8816	157	

注1:原油の製品換算は原油×0.95である。
2:資源エネルギー庁調べによる。

3. 石油輸入価格推移

区分	原油		ナフサ (円/kl)	重油(円/kl)		液化石油ガス (円/t)	液化天然 ガス(円/t)
	円/kl	\$/バレル		A重油	C重油		
平成4年	15408	19.36	17609	18595	12752	23688	23676
5	12450	17.65	13713	17235	12700	18980	20312
6	10581	16.45	11293	14632	10878	17090	16849
平成5年度	11407	16.73	12331	16112	...	17785	18889
平成6年1月平均	10247	14.57	10980	14647	8115	17083	18069
2	10192	14.83	10535	16095	8732	15849	17728
3	9834	14.88	9981	13748	8403	16271	17093
4	9573	14.57	9830	15911	8420	18069	16578
5	9982	15.40	10572	14946	9507	17979	16309
6	10708	16.32	11417	14427	10485	17582	16694
7	10738	17.15	11404	13935	11808	16144	16167
8	11443	18.27	11694	15196	14198	16542	16694
9	11408	18.27	11868	14409	10799	16835	16776
10	10976	17.63	11841	13022	9483	16734	16653
11	10630	17.35	11956	15230	9822	17233	16386
12	11128	17.83	12446	15516	9759	18575	16867

注1:大蔵省日本貿易月表(C.I.F.)による。
2:平成6年1月よりC重油にB重油を含む。

4. 基準炭価推移

(単位:円/t)

用途・消費地	品位 (Kcal/kg)	平成4年度 (消費税を含む)	5 (消費税を含む)	6 (消費税を含む)	7 (消費税を含む)
電力用一般炭(粉)					
北海道	5000 6000	14817	13957	13957	13957
		18792	17762	17762	17762
東北	6000	20471	19441	19441	19441
関東	6000	20966	19936	19936	19936
中部	6000	21027	19997	19997	19997
関西	6000	19374	18344	18344	18344
中国	6000	19220	18190	18190	18190
四国	6000	19225	18195	18195	18195
九州	5000 6000	14811	13951	13951	13951
		18890	17860	17860	17860
防衛庁用一般炭(粉)					
北海道	6000	21826	20796	20796	20796
九州	6000	20935	19905	19905	19905
その他の一般炭(粉)					
北海道	6000	18901	17871	17871	17871
東北	6000	20471	19441	19441	19441
関東	6000	20966	19936	19936	19936
中部	6000	21027	19997	19997	19997
関西	6000	19374	18344	18344	18344
中国	6000	19220	18190	18190	18190
四国	6000	19225	18195	18195	18195
九州	6000	18586	17556	17556	17556

(備考)

電力用一般炭

- 北海道電力株式会社、東北電力株式会社、東京電力株式会社、中部電力株式会社、関西電力株式会社、中国電力株式会社、四国電力株式会社、九州電力株式会社及び電源開発株式会社が発電用に供する石炭に限るものとする。
- 基準額の荷渡条件については、北海道においては5,000Kcal/kgは江別駅貨車乗渡し、6,000Kcal/kgは苫小牧港本船沖着若しくは岸壁着渡し又は北海道電力株式会社苫小牧厚真発電所構内指定場所持込み渡し、東北においては八戸港本船沖着又は岸壁着渡し、関東においては京浜港本船沖着又は岸壁着渡し、中部においては名古屋港本船沖着又は岸壁着渡し、関西においては大阪港本船沖着又は岸壁着渡し、中国においては広島港本船沖着又は岸壁着渡し、四国においては西条港本船沖着又は岸壁着渡し、九州においては5,000Kcal/kgは大村港本船沖着又は岸壁着渡し、6,000Kcal/kgは松島港本船沖着又は岸壁着渡しによるものとした場合の価額とする。
- 基準額の決済条件については、月末締切り翌月末現金払いによるものとした場合の価額とする。

防衛庁用一般炭

- 基準額の荷渡条件については、北海道においては別海駐とん地納込み渡し、九州においては健軍駐とん地納込み渡しによるものとした場合の価額とする。
- 基準額の決済条件については、政府契約の支払遅延防止等に関する法律(昭和24年法律第256号)第6条の規定によるものとした場合の価額とする。

その他の一般炭

- 基準額の荷渡条件については、北海道においては苗穂駅貨車乗渡し、東北においては八戸港本船沖着又は岸壁着渡し、関東においては京浜港本船沖着又は岸壁着渡し、中部においては名古屋港本船沖着又は岸壁着渡し、関西においては大阪港本船沖着又は岸壁着渡し、中国においては広島港本船沖着又は岸壁着渡し、四国においては西条港本船沖着又は岸壁着渡し、九州においては戸畑駅貨車乗渡しによるものとした場合の価額とする。
- 基準額の決済条件については、月末締切り翌月末現金払いによるものとした場合の価額とする。

5. 一 次 エ ネ ル

年次	合計		国産エネルギー		輸入エネルギー		水 力	
	10 ¹⁰ kcal	10 ¹⁰ kcal	構成比%	10 ¹⁰ kcal	構成比%	10 ⁶ kWh	10 ¹⁰ kcal	
1 昭和30年度	64 129	50 819	79.2	13 311	20.8	48 513	17 465	
2 35	100 810	57 064	56.6	43 746	43.4	58 446	15 780	
3 40	168 910	56 193	33.3	112 717	66.7	76 330	17 938	
4 45	319 708	50 782	15.9	268 926	84.1	77 801	17 894	
5 50	366 224	44 473	12.1	321 752	87.9	85 497	19 237	
6 51	387 332	46 970	12.1	340 362	87.9	86 730	19 514	
7 52	387 270	43 323	11.2	343 947	88.8	75 371	16 958	
8 53	386 453	48 484	12.5	337 970	87.5	73 195	16 469	
9 54	411 134	53 965	13.1	357 170	86.9	83 900	18 878	
10 55	397 198	59 267	14.9	337 931	85.1	91 028	20 481	
11 56	382 168	59 040	15.4	323 128	84.6	89 268	20 085	
12 57	364 296	60 532	16.6	303 764	83.4	83 049	18 686	
13 58	383 540	63 909	16.7	319 631	83.3	86 235	19 403	
14 59	403 067	65 893	16.3	337 174	83.7	72 972	16 419	
15 60	405 323	74 195	18.3	331 127	81.7	84 804	19 081	
16 61	402 217	73 307	18.2	328 909	81.8	82 366	18 532	
17 62	422 377	76 241	18.1	346 135	81.9	76 212	17 148	
18 63	445 366	77 108	17.3	368 259	82.7	92 039	20 709	
19 平成 1	461 715	77 978	16.9	383 736	83.1	93 860	21 119	
20 2	486 308	81 552	16.8	404 756	83.2	91 164	20 512	
21 3	490 963	85 346	17.4	405 616	82.6	99 555	22 400	
22 4	500 771	83 456	16.7	417 316	83.3	84 168	18 938	
23 5	506 695	91 795	18.1	414 899	81.9	97 812	22 008	

ギ 一 供 給 推 移

原 子 力		石 炭		国 産		輸 入	
10 ⁶ kWh	10 ¹⁰ kcal	10 ³ t	10 ¹⁰ kcal	10 ³ t	10 ¹⁰ kcal	10 ³ t	10 ¹⁰ kcal
—	—	49 551	30 286	46 401	27 914	3 150	2 372
—	—	66 128	41 522	57 533	35 119	8 595	6 403
36	8	69 965	45 619	53 029	32 865	16 936	12 754
4 581	1 054	90 415	63 509	39 465	24 946	50 950	38 564
25 125	5 653	81 789	59 953	19 449	12 758	62 340	47 195
34 079	7 668	80 350	58 620	19 413	12 550	60 937	46 070
31 659	7 123	76 687	55 861	18 398	11 850	58 289	44 010
59 314	13 346	70 563	51 379	17 705	11 455	52 858	39 924
70 393	15 838	77 889	56 677	18 503	11 894	59 386	44 783
82 591	18 583	93 525	67 327	20 814	13 181	72 711	54 146
87 820	19 760	98 489	70 406	19 596	12 275	78 893	58 131
102 431	23 047	94 939	67 538	18 687	11 613	76 252	55 925
114 291	25 715	97 164	68 921	18 425	11 360	78 739	57 561
134 264	30 210	106 900	75 771	18 207	11 215	88 693	64 556
159 579	35 905	111 547	78 810	17 854	10 975	93 693	67 836
168 305	37 869	103 883	73 285	14 421	8 671	89 462	64 614
187 758	42 246	107 952	76 125	13 607	8 140	94 345	67 985
178 660	40 198	114 550	80 539	12 842	7 617	101 708	72 922
182 869	41 146	113 642	79 670	11 655	6 838	101 988	72 832
202 272	45 511	115 322	80 754	10 487	6 149	104 835	74 605
213 460	48 029	119 304	83 188	8 901	5 126	110 403	78 062
223 259	50 233	116 279	80 787	8 026	4 620	108 253	76 167
249 256	56 083	117 724	81 551	7 554	4 348	110 170	77 203

年次	輸入コークス		石 油		国産原油		輸入原油	
	10 ³ t	10 ¹⁰ kcal	10 ³ kl	10 ¹⁰ kcal	10 ³ kl	10 ¹⁰ kcal	10 ³ kl	10 ¹⁰ kcal
1 昭和30年度	—	—	12 118	11 271	351	326	9 271	8 622
2 35	—	—	40 566	37 929	616	576	32 879	30 742
3 40	49	35	107 105	100 678	781	735	87 626	82 369
4 45	86	62	244 567	229 893	901	847	204 872	192 580
5 50	56	40	288 977	268 641	699	650	261 896	244 284
6 51	30	22	309 157	287 310	690	641	274 116	256 313
7 52	3	2	311 876	289 679	672	625	274 425	257 688
8 53	—	—	305 194	283 404	609	566	266 572	250 787
9 54	—	—	316 771	293 984	551	513	272 046	257 132
10 55	—	—	283 052	262 436	481	448	242 508	230 952
11 56	—	—	264 238	243 452	454	420	221 817	211 996
12 57	—	—	244 373	225 302	482	446	200 935	191 097
13 58	—	—	255 684	235 769	475	439	206 426	196 142
14 59	—	—	258 592	238 561	502	464	207 373	196 307
15 60	—	—	247 239	228 041	669	619	191 561	181 810
16 61	—	—	246 575	227 541	697	645	182 810	172 909
17 62	—	—	260 258	240 317	759	702	184 242	173 387
18 63	—	—	276 603	255 405	653	604	195 818	184 322
19 平成 1	—	—	289 698	267 440	648	599	206 290	194 545
20 2	—	—	307 475	283 558	653	604	231 034	219 737
21 3	—	—	302 050	278 521	946	875	231 040	219 872
22 4	—	—	315 826	291 271	982	908	248 128	235 625
23 5	—	—	310 646	286 590	898	831	249 861	236 421

輸 入 製 品		輸 入 L P G		天 然 ガ ス		L N G	
10 ³ kl	10 ¹⁰ kcal	10 ³ t	10 ¹⁰ kcal	10 ⁶ m ³	10 ¹⁰ kcal	10 ³ t	10 ¹⁰ kcal
2 491	2 317	—	—	261	244	—	—
7 059	6 601	—	—	981	939	—	—
18 680	17 559	584	701	2 108	2 027	—	—
38 779	36 452	2 849	3 419	2 808	2 702	976	1 269
25 465	23 682	5 859	7 031	2 776	2 681	5 038	6 550
32 608	30 326	6 620	7 944	2 922	2 825	5 871	7 632
33 698	31 339	7 360	8 832	3 045	2 952	8 391	10 908
34 436	32 026	8 222	9 867	2 871	2 779	11 718	15 234
39 049	36 315	9 773	11 727	2 631	2 544	14 569	18 940
33 353	31 019	9 985	11 982	2 433	2 350	16 780	21 814
33 534	31 019	10 495	12 594	2 357	2 277	16 909	21 982
36 478	33 742	11 627	13 952	2 313	2 239	17 692	23 000
42 347	39 171	10 704	12 845	2 240	2 168	20 582	26 757
45 161	41 774	11 339	13 607	2 501	2 424	26 568	34 538
49 294	45 597	11 795	14 154	2 400	2 328	27 604	35 885
58 349	53 973	12 338	14 806	2 246	2 179	28 779	37 413
71 585	66 216	12 546	15 055	2 378	2 313	29 652	38 548
76 181	70 468	13 241	15 889	2 102	2 046	31 190	40 547
78 146	72 285	14 212	17 054	2 137	2 083	33 904	44 075
68 334	63 209	14 340	17 208	2 128	2 078	36 312	47 206
62 459	57 774	15 052	18 062	2 229	2 177	38 391	49 908
59 176	54 738	15 318	18 382	2 206	2 155	39 066	50 786
53 338	49 338	15 068	18 082	2 273	2 223	39 952	51 938

注：通商産業省資源エネルギー庁長官官房企画調査課「総合エネルギー統計」による。

6. 電

力

(1) 発電量

(単位: 10⁶kWh)

区	分	平成6年			
		1月	2	3	
1	合計	838 592	69 532	65 790	70 151
2	水力	72 492	5 483	5 392	5 994
3	地熱	1 611	134	125	147
4	火力	508 084	43 411	41 671	44 308
5	原子力	256 405	20 505	18 602	19 702
6	一般電気事業者	722 131	59 323	56 366	60 972
7	水力	53 785	3 986	3 964	4 475
8	地熱	1 510	125	117	139
9	火力	426 593	36 385	34 949	37 520
10	原子力	240 243	18 826	17 336	18 839
11	卸電気事業者	116 461	10 210	9 424	9 180
12	水力	18 707	1 497	1 428	1 520
13	地熱	101	9	8	9
14	火力	81 492	7 025	6 722	6 788
15	原子力	16 162	1 679	1 267	863

注: 1. 通商産業省資源エネルギー庁公益事業部「電力調査統計月報」による。
2. 単位未満を四捨五入している。

4	5	6	7	8	9	10	11	12
60 802	61 855	67 146	84 776	84 548	72 153	66 038	65 577	70 223
8 196	8 594	7 880	6 289	5 598	4 955	5 413	3 857	4 841
142	141	102	125	134	114	130	148	168
31 652	33 240	39 450	53 251	51 455	45 165	39 866	40 933	43 683
20 812	19 880	19 714	25 110	27 361	21 920	20 628	20 639	21 532
53 007	53 245	56 779	72 889	72 989	62 643	56 944	56 110	60 865
6 226	6 442	5 918	4 700	3 991	3 681	3 950	2 880	3 571
134	132	98	116	125	105	121	139	158
26 673	28 302	32 752	44 994	43 563	38 114	33 433	34 101	35 808
19 974	18 369	18 011	23 078	25 310	20 742	19 440	18 990	21 327
7 795	8 610	10 367	11 887	11 560	9 511	9 094	9 467	9 358
1 969	2 151	1 962	1 589	1 608	1 274	1 463	977	1 270
8	9	4	9	9	9	9	8	9
4 979	4 938	6 698	8 257	7 892	7 051	6 433	6 833	7 875
838	1 511	1 703	2 032	2 051	1 177	1 188	1 649	205

(2) 火力発電所主要燃料受入・消費実績

区	分	平成6年				
		1月	2	3		
1	発電電力量 (10 ⁶ kWh)	489 199	43 199	41 473	44 093	
2	石炭	受入量 (湿炭) (10 ³ t)	37 159	3 289	2 977	3 041
3		消費量 (湿炭) (10 ³ t)	36 767	3 387	3 233	3 215
4	重油	受入量 (10 ³ kL)	22 401	1 820	1 812	2 053
5		消費量 (10 ³ kL)	22 267	1 919	1 919	2 144
6	原油	受入量 (10 ³ kL)	19 832	1 450	1 624	1 754
7		消費量 (10 ³ kL)	20 308	1 768	1 752	1 894
8	ナフサ	受入量 (10 ³ kL)	147	8	7	19
9		消費量 (10 ³ kL)	127	1	9	4
10	天然ガス液	受入量 (10 ³ kL)	341	20	21	43
11		消費量 (10 ³ kL)	354	22	14	37
12	軽油	受入量 (10 ³ kL)	230	19	14	20
13		消費量 (10 ³ kL)	189	18	14	14
14	液化天然ガス	受入量 (10 ³ t)	30 488	2 529	2 359	2 814
15		消費量 (10 ³ t)	30 440	2 594	2 422	2 581

注1: 通商産業省資源エネルギー庁公益事業部「電力調査統計月報」による。
2: 単位未満を四捨五入している。

4	5	6	7	8	9	10	11	12
31 741	33 365	39 222	52 921	51 131	35 299	39 653	40 731	36 370
2 415	2 191	3 018	3 370	3 330	2 466	3 790	3 457	3 814
2 014	2 076	2 918	3 608	3 626	2 727	2 951	3 283	3 729
1 519	1 547	1 836	2 471	2 733	1 389	1 669	1 829	1 724
1 389	1 595	1 776	2 688	2 474	1 302	1 676	1 689	1 696
1 200	1 281	1 463	2 310	2 711	1 029	1 706	1 615	1 689
1 104	1 227	1 484	2 604	2 539	1 162	1 644	1 504	1 626
9	21	0	12	20	2	25	14	10
16	19	0	16	16	0	26	13	7
32	5	30	56	34	5	71	5	17
26	38	16	40	72	15	27	15	30
18	27	21	21	18	18	13	19	22
14	18	19	15	16	16	13	15	15
2 209	2 118	2 306	2 838	3 113	2 409	2 336	2 651	2 807
2 177	2 130	2 405	2 977	2 920	2 494	2 482	2 564	2 694

7. ガ ス

区 分	平成2年	3	4	5	6	
生産量・購入量 (10 ⁶ Kcal)	計	154 573 137	169 742 619	18 002 647	191 635 585	197 303 379
	生産量	138 963 050	152 958 686	162 742 054	173 116 775	178 995 356
	石炭系ガス	3 036 192	2 296 840	2 041 036	1 933 378	1 249 754
	石油系ガス	29 372 364	31 443 916	32 338 682	33 350 055	32 308 935
	天然ガス	71 391	63 124	66 736	48 496	49 346
	液化天然ガス	106 378 538	119 061 911	128 200 637	137 770 964	145 387 321
	その他のガス	104 566	92 895	94 963	13 882	—
	購入量	15 610 086	16 783 904	17 330 592	18 354 930	18 308 021
	石炭系ガス	1 727 508	1 691 545	1 654 028	1 771 466	1 774 620
	石油系ガス	3 569 751	3 877 625	3 471 353	3 703 715	3 432 862
天然ガス	9 091 398	9 804 104	10 380 002	10 604 313	10 702 487	
液化天然ガス	1 114 917	1 388 709	1 809 193	2 265 142	2 388 690	
その他のガス	22 798	21 951	16 016	10 294	9 362	
販売量・需要家数 (10 ⁶ Kcal)	計	150 129 344	164 350 296	174 410 046	185 806 533	192 604 688
	家庭用	19 621 148	20 119 889	20 533 316	20 859 110	21 219 035
	商業用	76 448 845	80 738 156	84 579 906	88 061 044	84 747 970
	工業用	18 378 421	18 831 028	19 217 778	19 530 224	19 873 379
	その他	25 258 447	26 832 154	27 493 847	28 750 260	31 631 855
	販売量	1 015 076	1 059 126	1 083 136	1 093 357	1 106 997
	需要家数	38 387 850	46 107 144	51 438 042	57 550 575	62 949 393
	販売量	52 829	52 862	52 505	51 822	51 751
	需要家数	10 034 202	10 668 881	10 899 250	11 441 655	13 275 471
	需要家数	174 822	176 876	179 897	183 697	186 908
原料消費量	石炭(t)	2 019 236	1 656 904	1 477 124	1 377 085	936 520
	コークス(t)	22 533	13 113	—	—	—
	原・重・軽油(kl)	—	—	—	—	—
	灯油・揮発油(kl)	316 521	282 339	357 204	373 190	348 907
	液化石油ガス(t)	2 256 394	2 447 675	2 486 470	2 555 948	2 466 684
	液化天然ガス(t)	7 810 070	8 725 631	9 377 022	10 069 961	10 646 709

注1：通商産業省資源エネルギー庁公益事業部「ガス事業統計月報」による。
2：記載数字はガス化用のみの原料消費であり、加熱用、その他消費は除く。

8. 石油・石炭政策

(1) 石油 (平成6年度)

経緯	内 容																
平成7年3月29日 石油審議会は「平成8～11年度石油備蓄目標」を了承	平成8～11年度石油備蓄目標																
	<p>1. 備蓄の数量に関する事項 備蓄の数量は、石油（石油ガスを除く。以下同じ。）にあっては、別表第1の上欄に掲げる年度ごとに同表の中欄に掲げるとおりとし、石油ガスにあっては、別表第2の上欄に掲げる年度ごとに同表の中欄に掲げるとおりとする。</p> <p>2. 新たに設置すべき貯蔵施設に関する事項 新たに設置すべき貯蔵施設の容量は、石油にあっては、別表第1の上欄に掲げる年度ごとに同表の下欄に掲げるとおりとし、石油ガスにあっては、別表第2の上欄に掲げる年度ごとに同表の下欄に掲げるとおりとする。</p>																
別表第1	<table border="1"> <thead> <tr> <th>年 度</th> <th>石油の備蓄の数量 (単位 千kl)</th> <th>新たに設置すべき石油の貯蔵施設の容量 (単位 千kl)</th> </tr> </thead> <tbody> <tr> <td>平成8</td> <td>41,040 (70日分)</td> <td>—</td> </tr> <tr> <td>9</td> <td>41,449 (70日分)</td> <td>—</td> </tr> <tr> <td>10</td> <td>41,737 (70日分)</td> <td>—</td> </tr> <tr> <td>11</td> <td>42,043 (70日分)</td> <td>—</td> </tr> </tbody> </table>		年 度	石油の備蓄の数量 (単位 千kl)	新たに設置すべき石油の貯蔵施設の容量 (単位 千kl)	平成8	41,040 (70日分)	—	9	41,449 (70日分)	—	10	41,737 (70日分)	—	11	42,043 (70日分)	—
年 度	石油の備蓄の数量 (単位 千kl)	新たに設置すべき石油の貯蔵施設の容量 (単位 千kl)															
平成8	41,040 (70日分)	—															
9	41,449 (70日分)	—															
10	41,737 (70日分)	—															
11	42,043 (70日分)	—															
備考	石油の備蓄の数量の欄に掲げる数量は、我が国全体としての石油製品の数量である。																
別表第2	<table border="1"> <thead> <tr> <th>年 度</th> <th>石油ガスの備蓄の数量 (単位 千 t)</th> <th>新たに設置すべき石油ガスの貯蔵施設の容量 (単位 千 t)</th> </tr> </thead> <tbody> <tr> <td>平成8</td> <td>2,009 (50日分)</td> <td>96</td> </tr> <tr> <td>9</td> <td>2,095 (50日分)</td> <td>106</td> </tr> <tr> <td>10</td> <td>2,190 (50日分)</td> <td>59</td> </tr> <tr> <td>11</td> <td>2,243 (50日分)</td> <td>58</td> </tr> </tbody> </table>		年 度	石油ガスの備蓄の数量 (単位 千 t)	新たに設置すべき石油ガスの貯蔵施設の容量 (単位 千 t)	平成8	2,009 (50日分)	96	9	2,095 (50日分)	106	10	2,190 (50日分)	59	11	2,243 (50日分)	58
年 度	石油ガスの備蓄の数量 (単位 千 t)	新たに設置すべき石油ガスの貯蔵施設の容量 (単位 千 t)															
平成8	2,009 (50日分)	96															
9	2,095 (50日分)	106															
10	2,190 (50日分)	59															
11	2,243 (50日分)	58															
備考	新たに設置すべき石油ガスの貯蔵施設の容量の欄に掲げる数量は、それぞれ次年度の我が国全体としての石油ガスの備蓄の数量に関する目標を達成するため必要な石油ガス積増量を基礎として計算した我が国全体としての数量である。																

経緯	内 容										
平成7年3月29日 石油審議会は「平成7～11年度石油供給計画」を了承	平成7～11年度石油供給計画										
	(1) 原油の生産数量及び輸入数量並びに石油製品の生産数量及び輸入数量										
項目	年度	平成7					8	9	10	11	
		上期	下期	年度							
原油	国内生産量	1,000 キロリットル	450	450	900	910	920	930	940		
	輸入										
	精製用	"	113 822	134 750	248 572	251 553	253 623	256 074	261 216		
	非精製用	"	10 190	11 353	21 543	20 687	18 985	18 967	20 148		
	計	"	124 012	146 103	270 115	272 240	272 608	275 041	281 364		
	合計	"	124 462	146 553	271 015	273 150	273 528	275 971	282 304		
石油	生産	揮発油	"	25 654	26 055	51 709	52 697	53 793	54 781	55 748	
		ナフサ	"	8 177	10 653	18 830	18 921	18 821	18 660	18 474	
		ジェット燃料油	"	4 148	3 499	7 647	7 838	8 313	8 619	8 929	
		灯油	"	10 533	17 570	28 103	28 356	28 700	29 009	29 379	
		軽油	"	22 311	23 592	45 903	47 334	48 701	49 961	51 262	
		重油	"	33 544	41 933	75 477	75 801	74 544	73 970	75 308	
		計	"	104 367	123 302	227 669	230 946	232 872	235 000	239 099	
		石油ガス	1,000トン	1 955	2 188	4 143	4 209	4 245	4 284	4 357	
製品	一般輸入	揮発油	1,000 キロリットル	339	189	528	799	1 081	1 372	1 672	
		ナフサ	"	11 306	11 767	23 073	23 877	24 470	24 991	25 481	
		灯油	"	786	825	1 611	1 784	1 967	2 154	2 350	
		軽油	"	790	573	1 363	1 512	1 663	1 814	1 972	
		重油	"	2 476	2 009	4 485	4 860	5 090	5 364	5 829	
		計	"	15 697	15 363	31 060	32 832	34 271	35 695	37 305	
		石油ガス	1,000トン	7 089	8 020	15 109	16 455	16 854	17 225	17 610	
製品	保税輸入	ジェット燃料油	1,000 キロリットル	1 890	2 130	4 020	4 180	4 470	4 510	5 240	
		重油	"	520	350	870	920	970	1 020	1 070	
		計	"	2 410	2 480	4 890	5 100	5 440	5 530	6 310	
(2) 特定設備の処理能力(年度間加重平均設計能力)											
項目	単位	年度									
		平成7	8	9	10	11					
石油常圧蒸留設備	1,000キロリットル/日	848	863	871	879	892					
石油改質設備	"	109	112	115	117	119					
石油分解設備	"	130	133	136	138	140					
(注): 本表にいう石油改質設備能力及び石油分解設備能力は、揮発油の供給に必要な設備を示したものである。											
(3) その他石油の供給に関する重要事項											
この石油供給計画で見込まれている石油製品の供給に関し、その安定供給基盤の確立を図るため、供給体制の合理化、効率化をより一層推進するものとする。											

経緯	内 容										
	(4) 石油需給計画 (単位: 千kl)										
	項目	年度	平成6	7	8	9	10	11	年 率		
6/元									11/6		
製	需	内	揮発油	50 378	51 373	52 465	53 635	54 700	55 742	3.3	2.0
			ナフサ	40 252	41 363	42 011	42 270	42 397	42 469	5.0	1.1
			ジェット燃料油	4 331	4 525	4 597	4 833	4 968	5 102	4.5	3.3
			灯油	28 268	29 231	29 702	30 244	30 755	31 338	0.9	2.1
			軽油	44 317	45 438	46 513	47 509	48 386	49 290	4.9	2.1
			重油	71 835	68 747	69 275	68 371	68 057	69 430	▲ 0.1	▲ 0.7
			計	239 381	240 677	244 563	246 862	249 263	253 371	2.5	1.1
製	要	外	一般輸出・特需	9 079	8 913	10 085	11 101	12 201	13 753	22.1	8.7
			保税(ボンド)需要	13 457	13 920	14 230	14 620	14 700	15 590	5.2	3.0
			計	22 536	22 833	24 315	25 721	26 961	29 343	10.3	5.4
			合計	261 917	263 510	268 878	272 583	276 224	282 714	3.0	1.5
品	供	内	国内生産	255 408	227 669	230 946	232 872	235 000	239 099	5.9	1.2
			保税	32 247	31 060	32 832	34 271	35 695	37 305	▲ 8.2	3.0
			計	4 320	4 890	5 100	5 440	5 530	6 310	▲ 14.5	7.9
			合計	36 567	35 950	37 932	39 711	41 225	43 615	▲ 9.1	3.6
			合計	261 975	263 619	268 878	272 583	276 224	282 714	2.8	1.5
原	油	給	精製用原油処理量	244 855	248 239	251 994	254 214	256 655	261 253	5.7	1.3
			同上1日当り処理量 (千B/D)	4 219.6	4 266.2	4 342.6	4 380.8	4 422.9	4 489.8	5.7	1.2
			同上前年同期比(%)	105.0	101.4	101.5	100.9	101.0	101.8	▲ 0.2	▲ 0.6
品	供	内	国内生産	880	900	910	920	930	940	6.3	1.3
			精製用	245 863	246 572	251 553	253 623	256 074	261 216	5.7	1.2
			非精製用	26 383	21 543	20 687	18 985	18 967	20 148	1.7	5.2
			計	272 246	268 115	275 240	272 608	275 041	281 364	5.2	▲ 0.7
			合計	273 126	269 015	273 150	273 528	275 971	282 304	5.2	0.7

(2) 石 炭 (平成6年度)

① 平成7年度石炭鉱業合理化実施計画

項 目		単 位	平成6年度 合理化実施計画		平成7年度 合理化実施計画
				平成6年度実績	
生産数量	坑内炭	万 ト ン	610	596	570
	露頭炭	”	80	78	70
	計	”	690	674	640
常用実働従業者 (年度間平均)		人	3 326	3 328	2 785
平均生産能率		トン/人/月	173	172	192
平均品位		キロカロリー/キログラム	5 810	…	5 870

注：常用従業者には長欠者、職員を除く。

② 「今後の石炭政策の在り方」について (答申)

<日 程>

(1) 諮 問 平成2年9月25日 第45回総会 (斎藤英四郎会長)
政策部会 (生田豊朗部会長) 計9回開催

(2) 答 申 平成3年6月7日 第46回総会

<答申骨子>

今後の石炭政策の在り方について (答申骨子)

1. 石炭政策の歴史と石炭エネルギーの現状

(1) 石炭政策の歴史

① 明治以来の石炭政策の流れの中で、昭和30年代以降のエネルギー革命の中で構造不況に陥った石炭鉱業に対し、昭和38年度からの第1次石炭政策以降、8次にわたる石炭政策を実施。(昭和30年代後半の5,500万トンのピークから1,000万トン以下まで構造調整。)

② 一国の基幹エネルギー産業の構造調整が相対的にみてこれだけ短期間に、かつ結果からみて比較的円滑に実施されてきたことは世界的にも例なし。

(2) 石炭エネルギーの現状

① 我が国の海外炭輸入量は1億800万トン(2年度)と全石炭需要量の9割超。

② 石炭は、世界全体で賦存量が膨大で賦存地域も先進国を中心に広範囲にわたり、供給安定性、経済性とも優れた極めて重要な中核的石油代替エネルギーの一つ。

③ 我が国では、今後2000年までに1億4,200万トンまで供給増大の見通し。

(3) 国内石炭鉱業の現状

① 昭和62年度以降の8次策は、概ねその趣旨に沿って推移。

② しかし、合理化努力にもかかわらず、石炭企業の経営状況、採炭条件とも依然厳しく、更に2倍以上の内外炭価格差の定常化、石炭補助金をめぐる国際的議論の動向等、国内石炭鉱業を取りまく環境は更に厳しくなっている。

2. 今後の国内石炭政策の基本的方向

(1) エネルギー対策と今後の国内炭政策

① 国内炭のエネルギー政策上の位置付けは、我が国のエネルギー全体としてのセキュリティが更に確保されつつあること、国内炭のウェイトが一層減少していること等から更に小さくなっている。

しかし、我が国の石炭需要とその安定供給確保の必要性、そのための国内炭技術の活用の可能性等を考えると、なお積極的に評価されるべき余地も残されている。

② 今後の課題は、国民経済的な役割の程度に対応する均衡のとれた国民経済的負担の在り方を探ること。

(2) 産業構造調整政策と今後の国内石炭政策

90年代を構造調整の最終段階と位置付け、今後も構造調整を続け、均衡点までは経営の多角化・新分野開拓を図りつつ、国内炭生産の段階的縮小を図ることが必要である。均衡点をどこに求めるかについては、更に検討。

(3) 地域経済社会の振興と今後の国内石炭政策

日本の経済社会全体の効率の維持等にも留意しつつ地域における雇用の安定、経済の発展、社会の安定等に取り組む必要。

3. 石炭鉱業の構造調整と総合的炭対策の実施

(1) 親会社・子会社一体の企業の自己努力

(2) 国内炭需給と炭価の在り方

① 需給

国内石炭鉱業の構造調整に伴う生産の段階的縮小の期間と程度に応じて需要業界の引取り協力が期待される。

その際、引取り協力が円滑になされるよう、需給両当事者間の自主的な取引関係を基本とするとともに、制度の弾力化等が必要である。

今後、毎年度、審議会の場等を通じ、構造調整の遂行上必要な生産計画とこれに対応する需要業界の引取り協力を踏まえた需要見通しを策定。

引取り協力を支えるための輸入割当制度による措置の継続は必ずしも必要なし。

② 炭価

内外炭価格差が平均2倍以上という現実の下では、これを更に下げる方向での努力が不可欠である。

ただし、石炭鉱業の構造調整の期間と程度に応じた弾力的な価格の引下げが必要。

③ 露頭炭と雑炭

当事者間での自由取引に委ねるとともに、炭価について坑内炭炭価との乖離を容認する等取り扱いの弾力化が適当。

④ 過剰貯炭対策の継続

(3) 石炭鉱業の構造調整と総合的炭対策の実施

① 石炭鉱業の構造調整に対する支援策

構造調整に関しては、親会社・子会社一体となった対応努力に対するグループ企業、関係業界、関係金融機関等の協力等が必要。

政府の支援については、従来の諸措置を継続する一方、補助金等については、その適用要件等につき、構造調整の円滑な実施等の観点から適切な見直しを行うべきである。

また、経営多角化・新分野開拓支援のための総合的な構造調整計画の策定、新たな融資制度の創設等の検討が必要。

② 構造調整に即応する地域振興対策

今後の石炭政策との関係においては、現行稼行炭産地域に対して、特に工業団地の計画的造成、道路等の公共事業の計画的実施、街づくり基盤整備事業の拡充、中核的事業主体の早期設立等の施策が集中的に講じられることが必要。

③ 構造調整に即応する雇用対策

イ 雇用安定の観点から、石炭鉱業の構造調整に伴う雇用調整に係る計画の作成等石炭企業の努力について適切な指導が必要。また、経営多角化等に対応した雇用対策の面からの支援措置の検討が必要。更に、黒手帳制度の活用等による炭産離職者の再就職の早期促進等にも配慮。

9. 業 界 日 誌

(1) 石 油 (平成6年1月~12月)

年 月	内 容
平成6年	
1月	28日 総合エネルギー調査会都市熱エネルギー部会は、ガス事業法改正に向けて大口需要向けガス供給の規制緩和などを内容とした報告書をまとめる
2月	8日 政府は、総合経済対策を決定 " アセアン海域石油安定輸送協議会は、流出油対策に関する調査研究フォーラムを開催(於;日本船主協会) 18日 政府は、1994年度税制改正要綱を決定 21日 総合エネルギー調査会基本政策小委員会開催 21~25日 国際エネルギー機関(IEA)備蓄ワークショップ開催(於;鹿児島) 28日 石油審議会石油部会第1回石油政策基本問題小委員会開催
3月	2日 第26回総合エネルギー調査会需給部会開催 4日 「平成6年度の経済見通しと経済運営の基本的態度」閣議決定 11日 消防庁は、「危険物の規制に関する政令」「同規則」等を改正する政省令および告示を公布(施行4月1日) 17日 石油審議会石油部会第2回石油政策基本問題小委員会開催 " 政府は、原子力発電所の新設を6年ぶりに計画に組み込み入れる旨決定 23日 第27回総合エネルギー調査会需給部会開催 28日 油濁防除資機材海外2号基地をサウジアラビア・カフジに設置 29日 第44回石油審議会石油部会開催、平成6~10年度石油供給計画、平成7~10年度石油・石油ガス備蓄目標原案を承認
4月	30日 油濁防除資機材海外3号基地をマレーシア・ポートクランに設置 7日 石油審議会石油部会第3回石油政策基本問題小委員会開催 14日 IEA設立20周年記念セミナー開催(於;京都) 18日 東京高裁は、「特定石油製品輸入暫定措置法に基づく製品輸入業者の登録拒否は妥当」との国側の勝訴判決 21日 第28回総合エネルギー調査会需給部会開催 28日 石油審議会石油部会第4回石油政策基本問題小委員会開催
5月	18日 日本地下石油備蓄(株)久慈石油備蓄基地、全面完成で竣工式 19日 石油審議会石油部会第5回石油政策基本問題小委員会開催 20日 1994年度暫定予算の補正案成立 27日 経団連会長に豊田章一郎・トヨタ自動車(株)会長が選出される
6月	1日 第14回世界石油会議開催(於;ノルウェー・スタバンゲル;5月30日~) 6日 石油連盟油濁防除資機材海外3号基地(マレーシア・ポートクラン)竣工式 9日 石油審議会石油部会第6回石油政策基本問題小委員会開催 11日 アデンの製油所が北イエメン軍の空爆で被災 15~16日 OPEC総会開催、現行の生産上限(2452万B/D)の年内凍結を確認(於;ウィーン) 16日 新潟地震30周年総合防災訓練実施(石連参加) 20日 石油審議会石油部会第7回石油政策基本問題小委員会開催、中間とりまとめを提出 21日 総合エネルギー調査会需給部会開催。長期エネルギー需給見通しの改訂を含む中間報告を発表 23日 平成6年度予算成立 27日 東京外国為替市場で1ドル=99円50銭と、東京市場で初めて100円を突破し、ニューヨーク市場で付けた最高値(99円85銭)を更新
7月	4日 ナイジェリアの石油労働者が、ストライキに突入 " 政府「省エネルギー・省資源対策推進会議」を開き'94夏の省エネルギー対策を決定 5日 政府は、行政改革推進本部がまとめた279項目の規制緩和策を閣議決定 6日 石油連盟は、平成7年度税制改正要望事項を資源エネルギー庁宛提出 20日 内航タンカー運賃協定、臨時総会を開催。平成6年度の協定運賃を決定 23日 アデン製油所(イエメン)操業再開 29日 石油流通効率化ビジョン研究会(石油情報センター)初会合 " 海運造船合理化審議会総会・内航部会開催。運輸大臣より「今後の内航海運対策について」諮問

ロ 旧産炭地域における就労事業については、諸事情に配慮し、所要の見直しを行いつつ、適正な実施を図る必要。緊就事業については、可及的速やかに終息を図る必要。

④ 保安の確保

⑤ 鉱害対策

イ 残存鉱害(平成4年度初で概算3,700億円程度)については、その早期解消のため国、石炭企業を始めとした関係者は復旧促進のための復旧業務の在り方を見直す等、諸方策を積極的に講じていく必要。

ロ 累積鉱害については、90年代の極力早い段階での解消を目指すとともに、浅所陥没等の局所的被害については、基金の積み立て等、被害の特性に応じた恒久的処理体制の構築が必要。

ハ 鉱害復旧と地域振興の一体的推進が適当と考えられる場合には、積極的にその推進を図ることが望ましく、浅所陥没等への対応とも併せ、地域ごとの推進母体等を整備することが適当。

⑥ 関係諸法令の見直し等

イ 石炭鉱業合理化臨時措置法を総合的な構造調整法に改正する等関係法令について所要の改正を行った上、10年延長を図ることが適当。

ロ 今後の財源確保の在り方については、政府において諸々の状況を踏まえつつ、適切に対応する必要。

4. エネルギー政策としての新石炭政策の展開

産業構造調整政策としての石炭政策は最終段階を迎えるが、一方エネルギー政策としての石炭政策は、海外炭の確保を中心に均衡点以降の国内炭政策もあわせて新たな展開を必要としている。

(1) 海外炭の安定供給の確保

今後10年間の3,000万トンの需要増に対応し、併せて今後の発展途上国を中心とする世界的需要増大等を勘案すると、次により海外炭の安定供給確保を図る必要。

① 海外炭開発の支援強化

② コールチェーンの一体的整備とコールセンターの機能強化

(2) クリーン・コール・テクノロジーへの挑戦

① 我が国は、既に世界最高水準のクリーン・コール・ユースを達成しているが、今後更に技術開発による一層の利用効率の向上等環境問題への対応が極めて重要。

② 熱効率の向上、酸性雨対策、燃焼前後のクリーン化技術等のクリーン・コール・テクノロジーの課題に対応した政策的支援の強化が必要。

(3) 地球的視野に立った国際協力の展開

世界的な石炭需給の安定化への貢献、地球的規模での環境問題の解決への寄与の観点から、特に大幅なエネルギー需要の伸びが予想される発展途上国等を中心に、石炭の開発・利用分野での国際協力が必要。

月	内 容
8月	4日 九電力合計の最大電力量が過去最大(午後3時時点で1億6614.5万kW)を記録(今夏7回目の記録更新) " アセアン海域石油安定輸送協議会は、平成6年度定期総会開催 12日 電力・ガス各社、今年10月以降の料金値下げ継続を発表 22日 灯油懇談会開催(東京)
9月	4日 関西国際空港開港 " ナイジェリアの石油労組が、スト中止を決定(6日に正式発表) 12日 石油審議会石油部会石油政策基本問題小委員会石油品質制度検討作業部会、第1回会議開催 14日 石油審議会石油部会石油政策基本問題小委員会石油備蓄制度検討作業部会、第1回会議開催 19~20日 第3回産消対話開催(於;スペイン・カルタヘナ) 19~21日 APPEC(アジア太平洋石油ガス会議)開催(於;シンガポール) 20日 建設・運輸両省は、来年4月からの高速道路料金7.2%値上げを認可('97年1月まで段階的に引き上げられ、最終的に全車種平均9.7%の値上げ) 22日 政府・与党は、'97年4月から消費税率を5%に引き上げることなどを骨子とした税制改正大綱を決定 26日 資源エネルギー庁は、平成5年度におけるエネルギー需給実績(速報)を発表
10月	3日 石油連盟、海水油濁処理協力機構中央情報交換会開催(高松) 4日 北海道東方沖第地震。M7.9、釧路で震度6の烈震を記録。各地で大きな被害 7日 石油審議会揮発油販売業部会開催 17日 和歌山沖でタンカー衝突。原油約600klが流出 21日 東京外国為替市場で戦後最高値(1ドル96円68銭)を記録 24~26日 地球環境会議、東京宣言を採択し閉幕
11月	2日 東京外国為替市場円相場終値が1ドル96円40銭をつけ、戦後最高値を更新 8日 中央環境審議会が、「石油製品に係る大気保全上必要な品質の確保について」と題する意見を取りまとめ、環境庁長官に具申 17日 総合エネルギー調査会第1回国際エネルギー部会開催 18日 石油審議会石油部会石油政策基本問題小委員会石油品質制度検討作業部会開催(最終回) 21日 経団連資源・エネルギー対策委員会基本政策部会が、「特定石油製品輸入暫定措置法廃止後の石油製品輸入のありかたについて」と題する報告を取りまとめ、資源エネルギー庁など関連機関に提出 22日 第97回OPEC総会は、2452万バレル/日の生産上限を'95年末まで維持することなどを決定し、閉幕 24日 石油流通効率化ビジョン研究会開催 25日 石油審議会石油部会石油政策基本問題小委員会石油備蓄制度検討作業部会開催(最終回) " 消費税率を現行3%から5%に引き上げることなどを柱とする税制改革関連四法案が可決、成立 28日 海運造船合理化審議会内航部会が、「平成6~10年度内航適正船腹量」を了承
12月	8日 WTO(世界貿易機関)設立協定承認案と関連7法案が参議院で可決、成立 12日 石油審議会石油部会石油政策基本問題小委員会開催 15日 政府は、95年度の実質経済成長率を2.8%と設定 " 連立与党、95年度税制改正大綱を決定 " 政府税制調査会は、「95年度税制改正に関する答申」を村山首相に提出 16日 EU、92年の炭素税法案を廃案し、各国の自主性に委ねる方針に転換 " 「環境基本計画」閣議決定 " 政府は総合エネルギー推進会議を開催し、「新エネルギー導入大綱」を決定 25日 政府、95年度予算案を決定(臨時閣議) 28日 米国、新油濁法施行

(2) 石 炭(平成6年1月~7年3月)

年 月	内 容
平成6年	12月 産炭地域振興審議会が「新しい石炭政策」及び産炭地域振興対策の進捗状況を報告 1月 18日 通産省は鉱山保安法に基づく、石炭鉱山・金属鉱山及び石油鉱山に関する保安規則を廃止し、「鉱山保安規則」に一本化(平成7年4月1日施行予定) 2月 21日 通産省・総合エネルギー調査会は2000年度と2010年度の長期エネルギー需給見通しの見直し決定(6月までに) 25日 住友石炭赤平炭(株)赤平鉱業所が閉山 3月 17日 衆議院石炭対策特別委員会は通産省、労働省を同行し住友石炭赤平鉱山の閉山に関し実情調査。 4月 19日 石炭鉱業審議会は、94年度の石炭合理化実施計画と国内炭需給見通し及び基準炭価を答申 5月 20日 石炭鉱業審議会鉱害部会が石炭鉱害の農地復旧工事促進のため、連絡協議会の新設等を答申 6月 16日 総合エネルギー調査会が「新たな石炭政策の方向に関する中間報告」を取りまとめ 21日 政府は特定不況業種のうち厳しい状況にある石炭鉱業など11業種の1年間の指定延長を閣議決定 9月 1日 ㈱石炭利用総合センターは、第4回石炭利用技術会議を開催 10月 3日 平成6年度第43回全国炭鉱技術大会、第3回アジア太平洋保安技術ワークショップ東京大会の合同大会が開催
平成7年	2月 15日 資源エネルギー庁は空知炭鉱閉山に関し現地調査 3月 10日 「労働者災害補償保険法の一部を改正する法案」が閣議決定され、石炭鉱業の労災保険料率が4月から引き下げ 18日 空知炭鉱が閉山