

平成 8 年

— 1996 —

ゴム製品統計年報

YEARBOOK OF
RUBBER PRODUCTS STATISTICS

通商産業大臣官房調査統計部編

Compiled by
Research and Statistics Department
Minister's Secretariat
Ministry of International Trade and Industry

序

通商産業省では、我が国鉱工業の生産活動の実態を明らかにするため、生産動態統計調査を毎月実施し、その結果を公表しております。

『ゴム製品統計年報』は、平成8年に行ったゴム製品に関する生産動態統計調査及び石油等消費動態統計調査の集計結果と、その他貿易統計等の関連統計も併せて収録したものであり、各方面に広く利用されることを期待しております。

本年報の刊行に当たり、統計調査に御協力いただいた皆様に厚く御礼申し上げますとともに、本年報の一層の充実を図るため、御叱正、御教示を賜れば幸いに存じます。

平成9年6月

通商産業大臣官房調査統計部長

丸 山 元 喜

目 次

序

利用上の注意 5

概 況	6
1 一般概況	6
2 ゴム製品工業の動向	7
3 品目別生産動向	8
4 原材料	9
統 計	12
1 指 数	12
2 生産・出荷・在庫統計	14
1 総合統計表	14
2 生産・出荷・在庫統計	18
ゴム製品合計	18
自動車用タイヤ・チューブ	18
フラップ・リムバンド	24
航空機用タイヤ・チューブ	24
自転車用タイヤ・チューブ	26
運搬車用タイヤ・チューブ	28
ソリッドタイヤ	30
更正タイヤ用練生地	30
地下足袋	30
ゴム底布ぐつ	30
絵ゴムぐつ	32
ゴム草履	32
プラスチック製履物	34
くつ底・その他の履物用品	36

ゴム引布	36
その他のゴム製品	38
再生ゴム	42
ゴムベルト	42
ゴムホース	44
工業用ゴム製品	48
3 原材料統計	56
1 総合統計表	56
2 品目別統計表	58
4 石油等消費統計	76
5 大・中小規模別統計	79
6 労 務 統 計	79
7 生産能力統計	79
参 考 資 料		
1 貿易統計	80
2 カーボンブラックの生産・出荷・ 在庫及び輸出入実績	86
3 カーボンブラックの国別輸出実績	86
4 カーボンブラックの国別輸入実績	86
5 カーボンブラックの品種別 年間供給の推移	86
6 自動車・自転車の生産・在庫 及び輸出入実績	87
調査対象の見直しによる数値の不連続 について	88

利用上の注意

1 統計資料について

この年報は、統計法に基づく通商産業省生産動態統計調査規則により実施されたゴム製品に関する生産動態統計（指定統計第11号）及び商鉦工業石油等消費統計調査規則により実施されたゴム製品に関する石油等消費動態統計（指定統計第115号）の平成8年の結果を製品、原材料、労務を主とし、編集公表するものです。掲載数値は、毎月刊行される「ゴム製品統計月報」及び「石油等消費動態統計月報」で公表した後、更に補正する必要のあるものについて修正した確定数値です。

なお、石油等消費動態統計調査結果の詳細については、別途刊行される「平成8年石油等消費動態統計年報（製造工業）を参照してください。」

2 調査の範囲について

(1) この年報に収録した生産品目の調査の範囲は、従業者5人以上の事業所を対象として調査したものです。

なお、石油等消費動態統計の調査範囲等の詳細については、76頁を参照してください。

(2) 平成8年1月分から調査対象の見直しを行ったため、7年までの数値と不連続が生じています。主要品目について、時系列の接続に必要な係数を88頁に記載しました。

3 主要調査項目の定義について

受 入……………自工場で生産している指定品目と同一の品目の受入をいいます。

生 産……………自工場で実際に生産している指定品目の生産をいいます。（仕掛中の半製品は除く。）

消 費……………自工場で他の製品の原材料用、加工用、燃料用として消費したものをいいます。

出 荷……………自工場から指定品目である製品（現物）を実際に出荷したものをいいます。

「販売」販売を目的として、例えば、消費者又は販売業者などに出荷したものをいいます。

「その他」①同一企業内他工場へ出荷したもの。②委託生産の原材料として出荷したもの。③受託生産品を生産業者である委託者へ出荷したもの。④自家使用したもの。

販 売 金 額……………販売数量を生産者販売価格で評価したものです。

生産者販売価格とは、企業の販売価格から、積込料、運賃、保険料、その他の販売諸掛りを除いたもので、消費税を含みます。

在 庫……………指定品目を生産している工場で、同製品の生産品及び受入品の在庫をいいます。

月末常用従業者……………月末現在において、実際に生産及び管理、その他の業務に常時従事する従業者をいいます。

4 その他

(1) 数字の単位未満は四捨五入しているため、合計と内訳が必ずしも一致しないことがあります。

(2) 数表の記号で「-」は実績なし、「…」は不詳、「0」は単位未満、「×」は数字の費匿を意味します。

(3) この年報に掲載された統計を他に転載するときは、必ず「平成8年ゴム製品統計年報」による旨を明記してください。なお、他の統計による資料を転載したときは、それぞれの出所を明記してあります。

(4) この年報の内容について御質問のあるときは、下記に御連絡下さい。

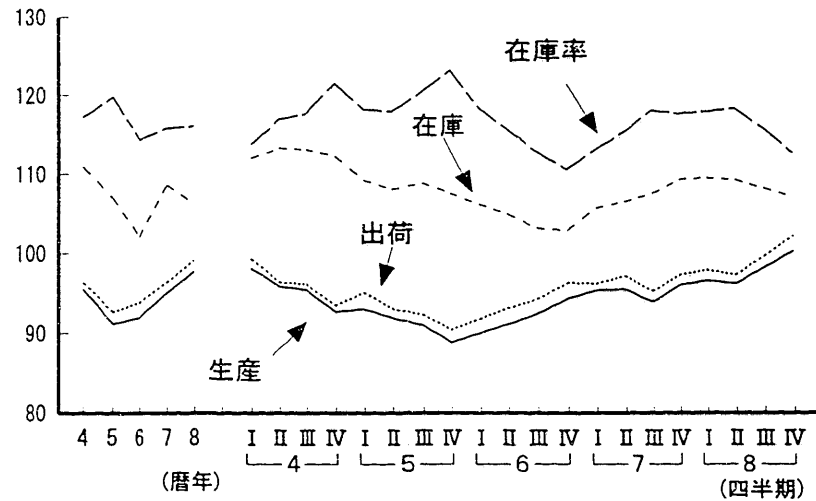
東京都千代田区霞が関一丁目3番1号（郵便番号100）

通商産業大臣官房調査統計部鉄鋼化学統計調査室

電話 東京 03 (3501) 1511 (代) 内線 2473-2479

概況

第1図 鋳工業生産・出荷・在庫・在庫率の推移（平成2年=100，季節調整済）



1. 一般概況
 - 上昇傾向を強めつつある鋳工業生産-
 8年の鋳工業生産は、前年比2.7%と3年連続の上昇となった。これを四半期ごとにみると、1~3月期、4~6月期に一進一退で推移した後、

7~9月期以降は2期連続で前期比2%台の上昇を示した。このように、8年の生産は年前半は緩やかな上昇傾向で推移したものの、年後半に入り上昇傾向を強めつつある（第1図・第1表）。

第1表 鋳工業指数の推移（平成2年=100，季節調整済）

	6年	7年	8年	7年				8年			
				I	II	III	IV	I	II	III	IV
生産 (前期(年)比) (前年同期比)	92.0 0.9	95.1 3.4	97.7 2.7	95.3 1.1 6.3	95.4 0.1 5.1	93.9 ▲1.6 1.2	95.9 2.1 1.3	96.5 0.6 1.1	96.1 ▲0.4 0.7	98.1 2.1 3.9	100.2 2.1 4.9
出荷 (前期(年)比) (前年同期比)	93.9 1.3	96.4 2.7	99.1 2.8	96.1 ▲0.1 4.9	97.1 1.0 4.6	95.2 ▲2.0 0.7	97.2 2.1 0.9	97.8 0.6 1.6	97.2 ▲0.6 0.2	99.5 2.4 4.0	102.1 2.6 5.4
輸出向け出荷 (前期(年)比) (前年同期比)	109.0 3.1	114.2 4.8	112.6 ▲1.4	110.5 ▲2.0 5.3	114.8 3.9 6.4	111.9 ▲2.5 2.7	118.5 5.9 4.8	110.7 ▲6.6 ▲0.8	110.5 ▲0.2 ▲3.5	112.2 1.5 ▲0.4	117.1 4.4 ▲0.8
国内向け出荷 (前期(年)比) (前年同期比)	91.8 0.9	94.0 2.4	97.3 3.5	94.3 0.5 4.9	94.6 0.3 4.3	93.0 ▲1.7 0.4	94.1 1.2 0.2	96.1 2.1 1.9	95.2 ▲0.9 1.0	97.8 2.7 4.6	100.3 2.6 6.7
在庫 (前期(年)末比) (前年同期末比)	102.1 ▲4.6	108.2 6.0	106.2 ▲1.8	105.5 2.7 ▲0.2	106.3 0.8 1.2	107.3 0.9 4.1	109.1 1.7 6.0	109.3 0.2 3.6	109.1 ▲0.2 2.6	108.0 ▲1.0 0.4	106.9 ▲1.0 ▲1.8
在庫率 (前期(年)比)	114.3 ▲4.6	115.8 1.3	116.0 0.2	112.9 2.3	115.1 1.9	117.8 2.3	117.4 ▲0.3	117.7 0.3	118.1 0.3	115.6 ▲2.1	112.5 ▲2.7
稼働率 (前期(年)比)	84.2 ▲0.1	86.0 2.1	86.6 0.7	87.2 0.1	87.0 ▲0.2	84.3 ▲3.1	85.5 1.4	85.9 0.5	85.2 ▲0.8	87.2 2.3	88.2 1.1

(注) 1. 輸出向け出荷及び国内向け出荷は「鋳工業出荷内訳表」による。
 2. 輸出向け出荷及び国内向け出荷の前年同期比は試算値である。
 3. 年の数値は原指数による。

2. ゴム製品工業の動向

-自動車タイヤの好調から生産、出荷ともに2年連続の上昇-
 平成8年のゴム製品工業の生産は前年比2.5%、出荷も同1.9%とともに2年連続の上昇となった。これは主要品目である自動車タイヤが前年に引き続き好調を維持したことをはじめ、ゴムベルト、ゴムホース、自動車チューブ等が増加したことによる。在庫は自動車タイヤ、ゴムベルト等全品目が増加したことにより前年末比12.5%と前年に引

き続き上昇となった。
 四半期別に生産をみると、1~3月期は自動車タイヤの増加から前期比1.7%の上昇、4~6月期は自動車タイヤ、ゴムホース等の減少から同▲1.0%の低下となった。7~9月期はゴムベルト、ゴムホース等の増加から同2.1%と再び上昇に転じ、10~12月期は自動車タイヤ、ゴムホース等の増加から同0.8%と2期連続の上昇となった。

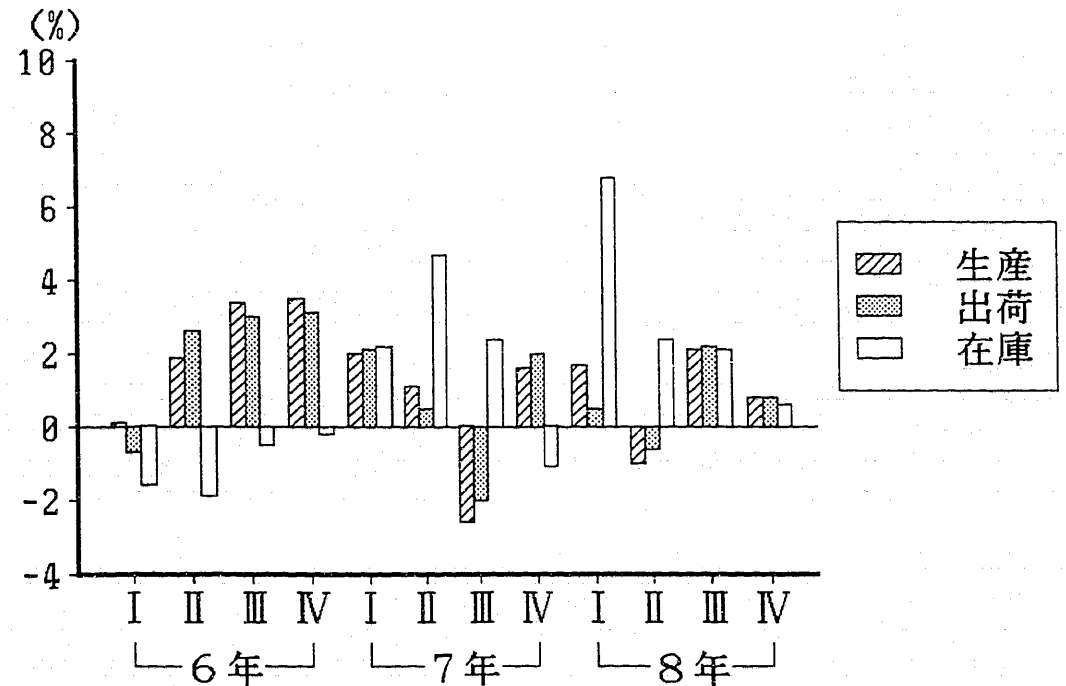
第2表 品目別生産・出荷・在庫指数の対前年増減率(%)

(2年=100)

品目	生産			出荷			在庫		
	6年	7年	8年	6年	7年	8年	6年	7年	8年
ゴム製品総合	▲1.6	6.5	2.5	▲1.8	6.4	1.9	▲4.9	7.3	12.5
自動車タイヤ	1.1	11.3	3.6	0.9	11.2	3.0	▲3.1	7.7	18.3
自動車チューブ	▲16.8	13.0	6.8	▲14.8	3.9	4.8	▲15.4	24.3	8.0
ゴム底布ぐつ	▲6.6	▲7.7	▲6.2	4.9	2.2	0.0	1.1	▲1.1	4.3
ゴムベルト	▲2.6	4.3	5.2	▲1.5	2.9	5.3	▲8.3	41.2	21.9
ゴムホース	▲1.3	▲0.1	1.7	▲1.0	▲0.1	1.5	▲6.8	3.3	12.8
工業用ゴム製品	▲4.7	2.2	0.4	▲6.2	2.3	0.2	▲12.6	10.3	9.4

注：在庫は年末指数

第2図 ゴム製品工業の季節調整済前期比増減率



第3表 ゴム製品の生産・出荷・在庫指数の期別増減率(%)

(2年=100)

品目	生産		出荷		在庫	
	前期比	前年同期比	前期比	前年同期比	前期比	前年同期比
6年平均		▲1.6		▲1.8		▲4.9
7年平均		6.5		6.4		7.3
8年平均		2.5		1.9		12.5
6年 I期平均	0.1	▲9.2	▲0.7	▲9.7	▲1.6	▲5.5
II期 "	1.9	▲5.4	2.6	▲5.4	▲1.9	▲5.4
III期 "	3.4	▲0.1	3.0	0.3	▲0.5	▲5.5
IV期 "	3.5	8.7	3.1	8.0	▲0.2	▲4.9
7年 I期平均	2.0	11.1	2.1	11.3	2.2	▲1.3
II期 "	1.1	10.7	0.5	9.5	4.7	6.7
III期 "	▲2.6	3.6	▲2.0	3.2	2.4	9.8
IV期 "	1.6	1.7	2.0	2.4	▲1.1	7.3
8年 I期平均	1.7	1.4	0.5	0.6	6.8	14.6
II期 "	▲1.0	▲0.1	▲0.5	▲0.2	2.4	11.2
III期 "	2.1	3.7	2.2	4.0	2.1	9.9
IV期 "	0.8	3.9	0.8	3.4	0.6	12.5

注：1) 在庫は年末指数、四半期は期末指数
注：2) 年平均、前年同期比は原指数による。

3. 品目別生産動向

(1) 自動車タイヤ・チューブ

自動車タイヤの生産は、新ゴム量で105万2千トン(1億6601万本)で過去最高となり前年比3.6%の増加となった。内訳をみると、ウェイトの高い乗用車用は東南アジア、中近東向け輸出の増加に加え、国内向けも新車用、補修用ともに好調に推移し43万1千トン、同6.0%と2年連続の増加となった。トラック・バス用は輸出が好調に推移し28万6千トン同1.2%の増加となった。また、特殊車両用は12万3千トン、同8.1%の増加、二輪自動車用は1万4千トン、同2.2%の増加となった。一方、小型トラック用は19万7千トン、同▲0.2%とわずかではあるが減少となった。

自動車チューブの生産は1万4千トン、同6.8%と2年連続の増加となった。これはウェイトの高いトラック・バス用が引き続き中近東向けに輸出が好調なことによる。

(2) ゴム製履物

ゴム底布ぐつの生産は、1961万足、前年比▲6.2%の減少となった。これは中国、韓国等からの輸入が引き続き増加したことによる。総

ゴムぐつの生産は需要の減少から482万足、同▲5.1%の減少となった。

(3) ゴムベルト

ゴムベルトの生産は新ゴム量で3万1千トン、前年比5.2%と2年連続の増加となった。内訳をみると、輸出の堅調から主力のコンベアベルトが1万8千トン、同9.5%と増加したのをはじめ、Vベルトも7千トン、同6.8%、歯付きベルトも4千トン、同6.2%とそれぞれ増加となった。

(4) ゴムホース

ゴムホースの生産は新ゴム量で3万2千トン、前年比1.7%の増加となった。内訳をみると、ウェイトの高い自動車用が2万1千トン、同0.2%とわずかではあるが増加となったのをはじめ、その他用7千トン、同5.3%、高圧用3千トン、同2.9%、空気用1千トン、同5.6%とそれぞれ増加となった。一方、送水・吸水用は減少となった。

(5) 工業用ゴム製品

工業用ゴム製品の生産は新ゴム量で21万3千トン、前年比▲0.4%の減少となった。内訳を

みると、スポンジ類3万4千トン、同▲1.8%、その他7万9千トン、同▲11.5%、防げん材4千トン、同▲12.6%等がそれぞれ減少した。一方、パッキン類3万6千トン、同0.3%、防振ゴム3万6千トン、同0.3%、ゴム板1万7千トン、同12.0%等がそれぞれ増加となった。

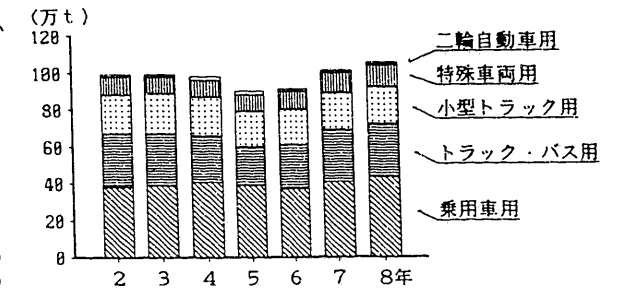
(6) ゴム引布

ゴム引布の生産は1865万㎡、前年比▲19.7%と6年連続の減少となった。これは雑貨用が182万㎡、同6.6%と増加したものの、衣料用が521万㎡、同▲26.3%と大幅な減少となったことによる。

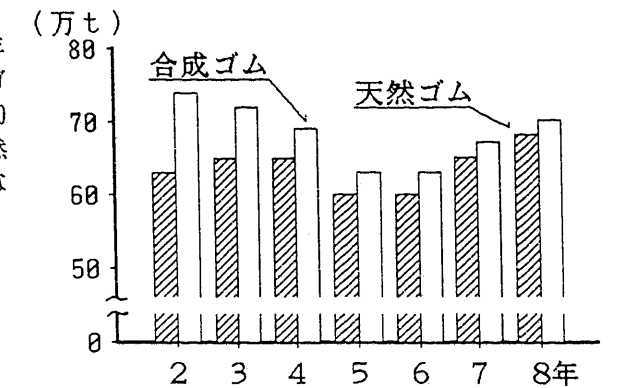
4. 原材料

平成8年の新ゴム消費量は137万9千トン、前年比4.1%の増加となった。内訳をみると、天然ゴムは67万6千トン、同3.4%の増加、合成ゴムは70万3千トン、同4.8%の増加となった。なお、天然ゴムの新ゴム消費量に占める構成比は49.0%となり、前年より0.3ポイント低下となった。

第3図 自動車タイヤの生産の推移



第4図 新ゴムの消費量



第4表 新ゴムの用途別消費内訳

用途別	消費						構成比(%)		
	新ゴム消費計		天然ゴム		合成ゴム		新ゴム合計	天然ゴム	合成ゴム
	消費量(t)	前年比(%)	消費量(t)	前年比(%)	消費量(t)	前年比(%)			
合計	1,379,248	104.1	675,791	103.4	703,457	104.8	100.0	49.0	51.0
タイヤ・チューブ用	1,073,963	103.7	598,853	103.5	475,110	104.0	100.0	55.8	44.2
履物・ゴム引布・その他用	46,476	117.7	17,628	95.2	28,848	137.6	100.0	37.9	62.1
ベルト・ホース・工業用ゴム製品	258,809	103.4	59,310	104.4	199,499	103.2	100.0	22.9	77.1

生産指数（付加価値額ウェイト）（原指数）

年 月	鉱工業	製造工業	ゴム製品工業	自動車タイヤ	自動車チューブ
ウェイト	10,000.0	9,973.0	152.2	73.5	1.6
平成6年	92.0	92.0	88.0	91.4	54.8
7年	95.1	95.1	93.7	101.7	61.9
8年	97.7	97.7	96.0	105.4	66.1
平成8年1月	87.4	87.3	86.9	94.6	59.2
2	95.4	95.4	95.6	104.1	62.4
3	104.4	104.4	101.1	111.3	67.5
4	96.4	96.4	96.8	107.6	64.2
5	92.6	92.6	89.5	97.3	63.7
6	97.0	97.0	96.3	108.2	66.3
7	102.1	102.1	100.6	111.1	67.4
8	89.4	89.4	84.0	89.1	58.9
9	102.0	102.0	99.1	110.3	69.9
10	102.2	102.2	104.3	114.8	73.4
11	102.1	102.1	101.8	112.1	71.2
12	101.4	101.3	95.4	104.6	68.5

生産者出荷指数（原指数）

年 月	鉱工業	製造工業	ゴム製品工業	自動車タイヤ	自動車チューブ
ウェイト	10,000.0	9,984.3	126.2	57.9	1.5
平成6年	93.9	93.9	87.3	91.7	56.0
7年	96.4	96.4	92.9	102.0	58.2
8年	99.1	99.2	94.7	105.1	61.0
平成8年1月	86.4	86.4	85.8	93.6	58.2
2	97.0	97.0	94.9	101.4	56.6
3	110.8	110.8	100.4	109.0	63.2
4	96.5	96.6	93.3	103.7	58.9
5	92.2	92.2	88.0	97.8	56.3
6	97.0	97.0	93.4	105.8	60.2
7	103.5	103.6	99.2	114.1	63.0
8	90.7	90.7	86.0	93.9	52.1
9	105.8	105.8	98.5	110.5	65.5
10	102.0	102.1	103.1	116.3	69.3
11	103.6	103.7	100.0	111.8	66.9
12	104.0	104.0	94.2	103.2	61.8

生産者製品在庫指数（原指数）

年 月	鉱工業	製造工業	ゴム製品工業	自動車タイヤ	自動車チューブ
ウェイト	10,000.0	9,978.4	85.8	35.8	2.5
平成6年	104.2	104.3	103.9	103.7	59.3
7年	106.6	106.6	108.0	105.9	67.0
3年	108.7	108.7	120.3	122.3	67.5
平成8年1月	113.3	113.3	113.3	106.6	64.7
2	113.8	113.9	115.8	113.7	63.2
3	105.7	105.7	115.4	120.5	63.1
4	106.7	106.7	121.2	130.1	64.6
5	109.1	109.1	121.4	130.7	65.6
6	109.6	109.7	123.7	136.9	66.8
7	110.2	110.2	125.1	131.2	65.1
8	108.7	108.7	121.1	119.2	71.6
9	104.3	104.3	120.6	119.2	72.8
10	107.9	107.9	120.7	117.6	70.4
11	108.7	108.7	121.5	118.8	71.2
12	106.2	106.3	123.4	123.4	71.3

(平成2年=100)

ゴム底布ぐつ	ゴムベルト	ゴムホース	工業用ゴム製品	ゴム製品工業 季節調整済
3.9	7.5	9.9	55.8	152.2
59.5	78.7	90.9	87.1	...
54.9	82.1	90.8	89.0	...
51.5	86.4	92.3	89.4	...
57.5	73.6	82.0	82.3	96.0
66.1	83.8	88.9	90.2	97.0
59.1	92.0	94.4	93.9	93.5
54.1	86.1	89.3	89.3	94.9
50.6	81.9	85.0	84.6	95.6
47.8	90.2	86.7	87.5	93.1
47.4	90.5	94.6	93.8	96.4
48.5	74.0	86.8	81.2	96.4
45.3	91.3	95.3	90.7	96.7
45.8	92.7	104.8	97.0	98.0
47.9	93.3	101.5	94.2	97.3
48.2	87.3	98.0	87.9	96.5

ゴム底布ぐつ	ゴムベルト	ゴムホース	工業用ゴム製品	ゴム製品工業 季節調整済
6.0	6.2	8.1	46.5	126.2
85.2	76.9	90.6	83.8	...
87.1	79.1	90.5	85.7	...
87.1	83.3	91.9	85.9	...
90.7	80.0	80.6	78.1	95.3
140.6	77.6	86.1	86.0	95.3
120.3	92.7	93.1	90.6	91.1
81.5	79.6	92.1	85.0	93.0
64.0	81.6	87.1	81.0	95.7
65.2	89.1	87.3	84.3	91.5
65.9	84.5	92.5	89.2	96.0
84.7	72.4	86.6	79.0	94.9
90.2	84.6	95.5	88.0	95.5
80.3	82.0	104.8	93.1	96.7
72.6	87.0	101.6	91.5	95.9
89.0	88.4	95.5	85.3	96.2

ゴム底布ぐつ	ゴムベルト	ゴムホース	工業用ゴム製品	ゴム製品工業 季節調整済
20.0	5.2	3.9	18.4	85.8
105.9	77.6	129.2	110.1	...
111.3	90.0	139.6	112.7	...
119.9	103.8	146.2	123.1	...
128.3	89.9	139.0	117.8	111.8
121.7	97.7	148.4	119.0	114.7
109.5	90.0	152.3	118.3	117.9
110.4	99.6	153.0	122.9	121.0
111.9	96.1	139.6	124.6	119.4
112.1	94.5	136.3	124.0	120.7
122.2	99.5	140.9	128.3	120.8
127.1	99.5	149.5	125.0	122.6
124.3	109.0	147.4	123.6	123.2
122.3	120.5	148.5	125.9	123.5
124.6	127.7	147.4	123.1	124.2
123.9	121.2	152.2	124.3	123.9

2. 生産・出荷
1. 総合

在庫統計
統計表

品名	単位	受入 数量	生産		出 販	
			数量	新ゴム量(t)	計	
					数量	金額(百万円)
ゴム製品総合計			1,420,931		2,214,509	
自動車タイヤ・チューブ合計	10 ³ 本	17,826	182,326	1,066,051	183,058	946,693
自動車タイヤ計	"	8,889	166,010	1,051,668	165,834	933,431
トラック・バス用	"	428	11,113	286,235	11,038	222,276
乗用車用	"	4,759	110,504	431,371	110,501	423,681
小型トラック用	"	2,704	33,591	197,095	33,523	180,808
二輪自動車用	"	720	8,191	13,757	8,178	14,916
特殊車両用	"	278	2,611	123,210	2,594	91,749
自動車チューブ計	"	8,937	16,316	14,383	17,224	13,263
トラック・バス用	"	2,447	3,686	7,026	4,009	5,858
乗用車用	"	398	734	688	706	442
小型トラック用	"	4,026	6,467	4,250	7,066	4,484
二輪自動車用	"	1,470	4,148	931	4,310	1,135
特殊車両用	"	596	1,281	1,488	1,133	1,344
フラップ・リムバンド	新ゴム量t	4,520		6,742	8,566	5,592
航空機タイヤ・チューブ計	本	4,502	67,529	2,395	60,595	1,659
航空機用タイヤ	"	4,502	67,067	2,395	60,163	1,659
航空機用チューブ	"	-	462	-	432	0
自転車タイヤ・チューブ計	10 ³ 本	14	24,213	5,677	24,206	5,603
自転車用タイヤ	"	-	11,615	3,768	11,531	3,923
自転車用チューブ	"	14	12,598	1,909	12,675	1,681
運搬車タイヤ・チューブ計	"	209	1,223	3,337	1,261	2,200
運搬車用タイヤ	"	173	1,117	3,316	1,128	2,151
運搬車用チューブ	"	36	106	21	133	48
ソリッドタイヤ	"	128	625	4,047	734	5,625
更生タイヤ用練生地	新ゴム量t	305		13,448	13,403	5,852
地下足袋	10 ³ 足	3,120	641	133	3,758	3,846
ゴム底布ぐつ	"	46,692	19,609	3,533	64,230	93,074
総ゴムぐつ計	"	3,928	4,819	2,571	8,518	16,035
長ぐつおよび両ぐつ	"	3,716	4,509	2,459	8,008	15,341
短ぐつおよび浅ぐつ	"	212	310	112	510	694
ゴム草履類 (サンダル・スリッパを含む)	"	947	3,279	383	3,962	3,644
プラスチック製履物計	"	6,358	52,192	40	58,550	67,015
ぐつ(ゴム・プラスチック製)	"	190	4,408	40	4,846	14,152
"(射出成型品)	"	5,863	47,304	-	52,963	52,632
サンダル・その他	"	305	480	-	741	231
ぐつ底・その他の履物用品	新ゴム量t	594		3,361	3,976	4,349

注：ゴム製品合計には再生ゴムは含まない。

品名	荷					在庫 数量
	輸出向		国内向		その他	
	数量	金額(百万円)	数量	金額(百万円)		
	359,573		1,854,936			
自動車タイヤ・チューブ合計	51,949	306,263	131,109	640,430	16,008	7,915
自動車タイヤ計	45,069	300,709	120,765	632,722	8,302	6,197
トラック・バス用	5,913	106,643	5,125	115,633	418	382
乗用車用	29,723	92,204	80,778	331,478	4,363	4,012
小型トラック用	6,613	33,392	26,910	147,417	2,544	1,193
二輪自動車用	2,171	4,223	6,007	10,693	713	423
特殊車両用	649	64,248	1,945	27,502	264	187
自動車チューブ計	6,880	5,555	10,344	7,708	7,706	1,718
トラック・バス用	2,683	3,425	1,326	2,433	2,172	376
乗用車用	200	159	506	283	422	55
小型トラック用	3,211	1,444	3,855	3,040	3,077	890
二輪自動車用	512	181	3,798	954	1,320	203
特殊車両用	274	345	859	998	715	194
フラップ・リムバンド	5,356	3,103	3,210	2,489	2,711	784
航空機タイヤ・チューブ計	55,021	1,453	5,574	207	6,057	9,391
航空機用タイヤ	54,817	1,453	5,346	206	6,049	9,366
航空機用チューブ	204	0	228	0	8	25
自転車タイヤ・チューブ計	1,909	952	22,297	4,651	2	2,261
自転車用タイヤ	1,497	878	10,034	3,045	-	1,128
自転車用チューブ	412	75	12,263	1,606	2	1,133
運搬車タイヤ・チューブ計	370	590	891	1,609	161	44
運搬車用タイヤ	370	590	758	1,561	157	42
運搬車用チューブ	-	-	133	48	4	2
ソリッドタイヤ	39	487	695	5,139	-	55
更生タイヤ用練生地	-	-	13,403	5,852	332	63
地下足袋	2	2	3,756	3,844	-	799
ゴム底布ぐつ	116	136	64,114	92,938	1,466	17,452
総ゴムぐつ計	-	0	8,518	16,035	465	1,863
長ぐつおよび両ぐつ	-	0	8,008	15,341	465	1,728
短ぐつおよび浅ぐつ	-	0	510	694	-	135
ゴム草履類 (サンダル・スリッパを含む)	760	171	3,202	3,473	-	1,056
プラスチック製履物計	258	191	58,292	66,824	160	9,825
ぐつ(ゴム・プラスチック製)	-	-	4,846	14,152	160	407
"(射出成型品)	258	191	52,705	52,441	-	9,278
サンダル・その他	-	-	741	231	-	140
ぐつ底・その他の履物用品	12	17	3,964	4,332	-	263

品名	単位	受入		生産		出	
		数量	数量	新ゴム量(t)	販		
					数量	金額(百万円)	
ゴム引布計	10 ³ m ²	19	18,654	3,038	13,713	7,883	
衣料用	"	4	5,211	392	2,801	1,361	
雑貨の	"	-	1,824	343	1,758	972	
空気の	"	-	1,058	424	100	87	
その他	"	15	10,561	1,879	9,054	5,464	
その他のゴム製品計	新ゴム量t	4,197		29,635	33,860	116,123	
医療衛生用	"	74		5,041	4,728	30,086	
ゴム手袋	"	257		1,515	1,762	3,832	
糸運	"	133		2,430	2,605	2,494	
競走用	"	12		4,645	4,718	34,884	
その他	"	3,721		16,004	20,047	44,827	
再生ゴム	t	33	29,941		28,862	3,839	
ゴムベルト計				30,964		97,246	
コンベアベルト	10 ³ m ²	178,808	2,532,552	18,421	2,489,770	22,730	
歯付ベルト	新ゴム量t	698		4,048	4,049	32,881	
Vベルト	10 ³ m	26,826	94,704	7,349	99,234	31,194	
その他のベルト	新ゴム量t	600		1,146	1,231	10,442	
ゴムホース計	10 ³ m	2,877	321,305	32,213	319,532	130,388	
空気用	"	602	5,118	879	5,586	1,353	
酸素・アセチレン	"	1,337	11,249	721	11,085	1,356	
水・吸上げ	"	171	2,262	424	2,203	1,612	
送高	"	14	23,087	2,737	22,932	13,564	
自動車用	"	547	259,484	20,938	257,372	95,926	
その他	"	206	20,105	6,514	20,354	16,578	
工業用ゴム製品計	新ゴム量t			213,363		701,682	
防振ゴム	新ゴム量t	3,795		36,765	40,143	149,222	
防振ゴム	"	293		3,508	3,828	13,307	
一般工業用	新ゴム量t	453		5,024	5,391	33,559	
ゴムライニング	10 ³ 個		405	4,712	5,020	32,229	
ポンジ製品	"			312	371	1,330	
ポナムの	新ゴム量t	1		1,681	1,689	10,359	
その他	"	2,683		36,375	31,368	172,523	
	"	1,648		34,183	29,859	63,346	
	"	-		108	756		
	"	-		16,918	17,046	20,725	
	"	8,286		78,801	78,166	237,885	

荷					在庫
売				その他	
輸出向		国内向			
数量	金額(百万円)	数量	金額(百万円)	数量	数量
1,996	590	11,717	7,294	5,199	644
1,534	304	1,267	1,057	2,505	316
3	2	1,755	970	65	13
-	-	100	87	953	89
459	283	8,595	5,181	1,676	226
2,207	12,424	31,653	103,699	100	2,264
927	4,828	3,801	25,258	34	417
-	-	1,762	3,832	-	391
-	-	2,605	2,494	-	200
741	6,238	3,977	28,645	24	456
539	1,358	19,508	43,469	42	800
3	1	28,859	3,838	1,124	3,589
	11,159		86,087		
571,357	5,095	1,918,413	17,635	174,765	241,187
591	2,910	3,458	29,970	681	113
5,417	1,700	93,817	29,494	22,346	3,572
236	1,455	995	8,988	522	73
17,870	8,258	301,662	122,130	2,748	12,705
429	58	5,157	1,295	602	241
373	33	10,712	1,323	1,337	1,176
1	2	2,202	1,610	155	332
35	17	22,897	13,547	-	953
16,829	4,502	240,543	91,424	499	8,868
203	3,646	20,151	12,932	155	1,135
	13,777		687,905		
-	5	40,143	149,216	366	679
518	1,692	3,310	11,615	-	321
39	102	5,352	33,457	-	269
37	96	4,983	32,133	-	185
2	6	369	1,324	-	84
2	5	1,687	10,354	3	63
350	1,899	31,018	170,624	7,364	1,124
-	-	29,859	63,346	5,901	868
-	0	108	756	-	3
77	69	16,969	20,656	-	997
1,891	10,005	76,275	227,880	8,037	2,545

2. 生産・出荷

品目	年月	受入 数	生産			出	
			数量	新ゴム量(t)	販		
					数量	金額(百万円)	
ゴム製品合計 (1~5)	平成5年	-	-	1,249,792	-	2,182,611	-
	6年	-	-	1,265,361	-	2,131,351	-
	7年	-	-	1,372,482	-	2,171,969	-
	8年	-	-	1,420,931	-	2,214,509	-
	平成8年1月	-	-	106,535	-	162,326	-
	2月	-	-	116,932	-	183,872	-
	3月	-	-	124,559	-	196,303	-
	4月	-	-	120,225	-	182,112	-
	5月	-	-	110,253	-	169,808	-
	6月	-	-	120,286	-	179,137	-
	7月	-	-	124,521	-	192,704	-
	8月	-	-	101,963	-	168,542	-
9月	-	-	123,097	-	195,774	-	
10月	-	-	128,836	-	205,079	-	
11月	-	-	125,980	-	195,353	-	
12月	-	-	117,744	-	183,498	-	
自動車用タイヤ計(10本) (1~10)	平成5年	19,148	169,739	915,624	171,960	892,105	-
	6年	16,918	162,650	923,975	165,580	862,867	-
	7年	18,199	176,161	1,028,184	178,358	920,165	-
	8年	17,826	182,326	1,066,051	183,058	946,693	-
	平成8年1月	1,515	13,646	79,683	13,877	69,006	-
	2月	1,544	15,047	87,646	14,930	74,007	-
	3月	1,619	16,127	93,715	15,784	79,552	-
	4月	1,557	15,616	90,631	14,966	77,575	-
	5月	1,373	14,211	82,085	14,338	71,101	-
	6月	1,497	15,623	91,171	15,413	76,949	-
	7月	1,612	16,202	93,547	16,998	85,789	-
	8月	1,319	13,061	75,119	13,646	71,921	-
9月	1,499	15,823	92,988	15,853	84,904	-	
10月	1,555	16,347	96,755	16,534	91,583	-	
11月	1,406	15,809	94,496	15,891	85,927	-	
12月	1,330	14,814	88,215	14,828	78,378	-	
自動車用タイヤ計(10本) (1~5)	平成5年	7,238	152,535	901,275	152,559	875,893	-
	6年	6,925	147,521	912,039	148,411	849,454	-
	7年	9,165	159,958	1,014,703	160,758	907,159	-
	8年	8,889	166,010	1,051,668	165,834	933,431	-
	平成8年1月	774	12,416	78,608	12,511	67,956	-
	2月	781	13,683	86,513	13,497	72,972	-
	3月	869	14,687	92,490	14,301	78,439	-
	4月	835	14,260	89,466	13,597	76,527	-
	5月	669	12,832	80,930	12,935	70,088	-
	6月	737	14,249	89,968	13,973	75,885	-
	7月	835	14,756	92,324	15,457	84,631	-
	8月	607	11,862	74,051	12,415	70,961	-
9月	739	14,419	91,719	14,331	83,715	-	
10月	744	14,900	95,423	14,955	90,290	-	
11月	675	14,457	93,204	14,421	84,726	-	
12月	624	13,489	86,972	13,441	77,241	-	
トラック・バス用タイヤ計(10本) (1~12)	平成5年	286	8,382	213,832	8,523	183,964	-
	6年	283	9,301	237,272	9,330	192,509	-
	7年	412	11,083	282,819	10,996	215,725	-
	8年	428	11,113	286,235	11,038	222,276	-
	平成8年1月	35	852	21,922	801	15,476	-
	2月	34	927	23,924	853	16,453	-
	3月	33	968	25,119	970	18,781	-
	4月	32	945	24,307	915	17,700	-
	5月	25	855	22,056	839	16,271	-
	6月	33	944	24,531	924	18,777	-
	7月	41	964	24,879	938	19,103	-
	8月	32	764	19,693	838	17,761	-
9月	37	961	24,737	1,002	20,723	-	
10月	39	999	25,728	1,051	22,270	-	
11月	41	997	25,282	1,002	20,423	-	
12月	46	937	24,057	905	18,539	-	

・在庫統計

品目	年月	荷				在庫 数量	
		売		他			
		輸出向 数量	金額(百万円)	国内向 数量	金額(百万円)		
ゴム製品合計 (1~5)	平成5年	-	304,693	-	1,877,918	-	
	6年	-	291,789	-	1,839,562	-	
	7年	-	310,607	-	1,861,362	-	
	8年	-	359,573	-	1,854,936	-	
	平成8年1月	-	27,987	-	134,339	-	
	2月	-	29,944	-	153,928	-	
	3月	-	31,806	-	164,497	-	
	4月	-	30,984	-	151,128	-	
	5月	-	30,178	-	139,630	-	
	6月	-	30,759	-	148,378	-	
	7月	-	32,745	-	159,959	-	
	8月	-	27,290	-	141,252	-	
9月	-	28,318	-	167,457	-		
10月	-	29,239	-	175,840	-		
11月	-	30,097	-	165,256	-		
12月	-	30,226	-	153,271	-		
自動車用タイヤ計(10本) (1~10)	平成5年	41,892	252,749	130,068	639,356	16,844	7,698
	6年	44,087	246,665	121,493	616,202	14,667	7,031
	7年	50,289	265,498	128,069	654,667	16,170	6,861
	8年	51,949	306,263	131,109	640,430	16,008	7,915
	平成8年1月	4,377	24,163	9,500	44,843	1,336	6,809
	2月	4,593	26,052	10,337	47,955	1,423	7,044
	3月	4,624	27,020	11,160	52,533	1,468	7,554
	4月	4,406	26,480	10,560	51,095	1,448	8,311
	5月	4,650	25,832	9,688	45,269	1,230	8,321
	6月	4,697	25,674	10,716	51,275	1,389	8,631
	7月	4,965	28,016	12,033	57,773	1,379	8,054
	8月	3,901	23,002	9,745	48,919	1,163	7,630
9月	3,703	23,755	12,150	61,149	1,328	7,758	
10月	3,734	24,659	12,800	66,925	1,382	7,734	
11月	4,003	25,613	11,888	60,314	1,240	7,826	
12月	4,296	25,998	10,532	52,381	1,222	7,915	
自動車用タイヤ計(10本) (1~5)	平成5年	36,771	248,061	115,788	627,831	6,846	6,145
	6年	39,719	243,354	108,692	606,100	6,575	5,611
	7年	44,288	261,438	116,470	645,721	8,522	5,453
	8年	45,069	300,709	120,765	632,722	8,302	6,197
	平成8年1月	3,822	23,752	8,689	44,204	724	5,407
	2月	3,998	25,606	9,499	47,366	744	5,628
	3月	3,991	26,522	10,310	51,917	817	6,082
	4月	3,844	26,011	9,753	50,515	801	6,777
	5月	4,036	25,367	8,899	44,721	614	6,727
	6月	4,067	25,192	9,906	50,693	738	7,000
	7月	4,384	27,525	11,073	57,106	715	6,405
	8月	3,440	22,610	8,975	48,351	562	5,900
9月	3,167	23,283	11,164	60,432	686	6,036	
10月	3,164	24,167	11,791	66,123	691	6,030	
11月	3,428	25,137	10,993	59,589	622	6,124	
12月	3,728	25,537	9,713	51,705	588	6,197	
トラック・バス用タイヤ計(10本) (1~12)	平成5年	4,158	79,307	4,365	104,658	280	212
	6年	4,421	75,696	4,909	116,812	266	199
	7年	5,474	87,818	5,522	127,907	391	300
	8年	5,913	106,643	5,125	115,633	418	382
	平成8年1月	486	8,368	315	7,108	33	353
	2月	537	9,379	316	7,073	34	427
	3月	580	10,037	390	8,743	32	423
	4月	559	9,862	356	7,839	32	453
	5月	495	8,688	344	7,582	26	468
	6月	479	8,540	445	10,237	35	488
	7月	489	9,033	449	10,071	39	512
	8月	395	7,582	443	10,179	32	439
9月	449	8,124	553	12,600	36	396	
10月	460	8,664	591	13,606	42	345	
11月	499	9,139	503	11,283	41	345	
12月	485	9,227	420	9,312	36	382	

品目	年月	受入	生産				出 販	
			数量	数量	新ゴム量(t)	計		
						数量	金額(百万円)	
2 乗用車用タイヤ (10 ³ 本)	平成5年	3,826	98,752	386,334	98,491	407,259		
	6年	3,756	95,770	372,727	96,500	388,433		
	7年	5,050	104,936	406,939	105,590	410,397		
	8年	4,759	110,504	431,371	110,501	423,681		
	平成8年1月	423	8,401	32,529	8,474	32,271		
	2月	462	9,213	35,817	9,181	34,883		
	3月	517	9,826	38,243	9,638	36,564		
	4月	490	9,357	36,428	8,940	35,302		
	5月	357	8,559	33,491	8,580	31,792		
	6月	396	9,547	37,405	9,327	33,402		
	7月	432	9,948	38,584	10,525	39,701		
	8月	320	8,060	31,178	8,461	32,051		
9月	389	9,548	37,116	9,448	36,905			
10月	359	9,729	38,192	9,660	39,036			
11月	329	9,444	37,360	9,402	37,152			
12月	285	8,872	35,028	8,865	34,624			
3 小型トラック用タイヤ (10 ³ 本)	平成5年	2,794	32,988	193,442	33,192	191,710		
	6年	2,586	31,508	186,164	31,636	177,185		
	7年	2,671	33,442	197,457	33,553	183,194		
	8年	2,704	33,591	197,095	33,523	180,808		
	平成8年1月	232	2,322	13,885	2,359	12,430		
	2月	204	2,617	15,468	2,520	13,010		
	3月	237	2,911	16,910	2,747	13,971		
	4月	230	3,003	17,019	2,782	14,566		
	5月	208	2,532	14,613	2,618	13,548		
	6月	224	2,816	16,301	2,822	15,173		
	7月	258	2,874	17,050	3,020	16,365		
	8月	180	2,299	13,782	2,375	13,244		
9月	229	3,035	17,893	3,054	16,671			
10月	261	3,244	19,008	3,317	19,017			
11月	225	3,130	18,437	3,136	17,582			
12月	216	2,808	16,729	2,773	15,229			
4 二輪自動車用タイヤ (10 ³ 本)	平成5年	69	9,940	15,327	9,835	18,873		
	6年	33	8,349	12,927	8,379	15,961		
	7年	744	7,918	13,467	7,994	17,057		
	8年	720	8,191	13,757	8,178	14,916		
	平成8年1月	59	643	1,089	679	1,218		
	2月	60	713	1,198	722	1,296		
	3月	60	750	1,263	717	1,275		
	4月	57	732	1,203	729	1,318		
	5月	55	682	1,090	689	1,176		
	6月	62	722	1,181	692	1,201		
	7月	75	751	1,226	753	1,342		
	8月	58	555	933	555	1,006		
9月	61	639	1,075	604	1,111			
10月	61	696	1,185	699	1,351			
11月	58	651	1,165	652	1,296			
12月	54	657	1,149	687	1,327			
5 特殊車両用タイヤ (10 ³ 本)	平成5年	263	2,473	92,340	2,518	74,087		
	6年	267	2,593	102,949	2,566	75,367		
	7年	288	2,579	114,021	2,625	80,785		
	8年	278	2,611	123,210	2,594	91,749		
	平成8年1月	25	198	9,183	198	6,561		
	2月	21	213	10,106	221	7,331		
	3月	22	232	10,955	229	7,849		
	4月	26	223	10,509	231	7,641		
	5月	24	204	9,680	209	7,301		
	6月	22	220	10,550	208	7,333		
	7月	29	219	10,585	221	8,120		
	8月	17	184	8,465	186	6,899		
9月	23	236	10,898	223	8,305			
10月	24	232	11,310	228	8,616			
11月	22	235	10,960	229	8,273			
12月	23	215	10,009	211	7,522			

荷					在 庫
売				そ の 他	
輸 出 向		国 内 向			
数 量	金額(百万円)	数 量	金額(百万円)	数 量	数 量
24,035	83,160	74,456	324,098	3,590	4,200
27,125	87,008	69,375	301,425	3,508	3,709
29,757	86,835	75,833	323,562	4,461	3,645
29,723	92,204	80,778	331,478	4,363	4,012
2,522	7,562	5,952	24,709	395	3,600
2,647	7,913	6,534	26,970	431	3,663
2,636	7,925	7,002	28,639	483	3,877
2,524	7,832	6,416	27,469	477	4,306
2,753	8,551	5,827	23,241	314	4,325
2,802	8,534	6,525	24,867	378	4,561
3,064	9,397	7,461	30,304	363	4,049
2,378	7,432	6,083	24,619	286	3,683
2,011	6,349	7,437	30,555	338	3,833
1,926	6,315	7,734	32,721	331	3,922
2,083	6,772	7,319	30,380	296	3,995
2,377	7,622	6,488	27,003	271	4,012
6,104	33,396	27,088	158,314	2,669	1,026
5,894	28,882	25,742	148,303	2,527	967
6,811	30,860	26,742	152,334	2,578	946
6,613	33,392	26,910	147,417	2,544	1,193
554	2,719	1,805	9,711	217	924
567	2,776	1,953	10,234	192	1,033
556	2,717	2,191	11,254	226	1,234
514	2,578	2,268	11,988	213	1,470
550	2,735	2,068	10,813	198	1,394
555	2,712	2,267	12,461	240	1,370
587	2,991	2,433	13,374	216	1,263
487	2,522	1,888	10,722	167	1,200
534	2,698	2,520	13,973	230	1,181
553	2,892	2,764	16,125	235	1,136
593	3,077	2,543	14,505	206	1,149
563	2,975	2,210	12,254	204	1,193
1,908	4,140	7,927	14,733	48	589
1,669	3,305	6,710	12,656	23	571
1,613	2,726	6,381	14,332	831	408
2,171	4,223	6,007	10,693	713	423
206	412	473	806	57	373
192	391	530	905	65	359
166	337	551	938	59	393
195	385	534	933	56	397
186	329	503	847	54	392
175	338	517	862	63	421
188	359	565	983	73	420
129	237	426	769	58	419
117	224	487	887	59	454
169	314	530	1,037	60	452
198	403	454	893	56	453
250	493	437	834	53	423
566	48,059	1,952	26,028	259	118
610	48,463	1,956	26,904	251	165
633	53,199	1,992	27,586	261	154
649	64,248	1,945	27,502	264	187
54	4,691	144	1,870	22	157
55	5,147	166	2,184	22	146
53	5,505	176	2,343	17	155
52	5,354	179	2,286	23	151
52	5,064	157	2,237	22	148
56	5,067	152	2,266	22	160
56	5,746	165	2,374	24	161
51	4,838	135	2,061	19	159
56	5,888	167	2,417	23	172
56	5,982	172	2,634	23	175
55	5,745	174	2,528	23	182
53	5,221	158	2,301	24	187

品目	年月	受入		生産		出	
		計		計		販	
		数量	数量	新ゴム量(t)	数量	金額(百万円)	数量
自動車用チューブ計(10本) (6~10)	平成5年	11,910	17,204	14,349	19,401	16,212	
	6年	9,993	15,129	11,936	17,169	13,413	
	7年	9,034	16,203	13,481	17,600	13,006	
	8年	8,937	16,316	14,383	17,224	13,263	
	平成8年1月	741	1,230	1,075	1,366	1,050	
	2	763	1,364	1,133	1,433	1,035	
	3	750	1,440	1,225	1,483	1,113	
	4	722	1,356	1,165	1,369	1,048	
	5	704	1,379	1,155	1,403	1,013	
	6	760	1,374	1,203	1,440	1,063	
	7	777	1,446	1,223	1,541	1,158	
	8	712	1,199	1,068	1,231	960	
トラック・バス用チューブ(10本)	平成5年	2,240	2,820	6,031	3,382	6,472	
	6年	1,946	2,296	4,599	3,034	5,228	
	7年	2,116	3,311	6,139	3,586	5,405	
	8年	2,447	3,686	7,026	4,009	5,858	
	平成8年1月	192	258	508	300	458	
	2	218	280	545	284	430	
	3	214	307	589	362	502	
	4	213	286	556	329	470	
	5	183	281	546	296	422	
	6	222	313	597	330	473	
	7	193	332	607	365	505	
	8	182	268	511	281	416	
乗用車用チューブ(10本)	平成5年	1,313	1,067	763	1,233	911	
	6年	587	711	601	728	500	
	7年	481	751	660	715	441	
	8年	398	734	688	706	442	
	平成8年1月	40	70	65	71	39	
	2	35	62	56	63	36	
	3	27	54	49	55	31	
	4	34	58	52	50	31	
	5	39	51	41	54	35	
	6	37	59	54	59	41	
	7	28	45	39	51	33	
	8	36	55	50	44	30	
小型トラック用チューブ(10本)	平成5年	5,879	7,212	5,118	8,312	6,039	
	6年	5,394	6,381	4,305	7,427	5,095	
	7年	4,267	6,348	4,213	7,343	4,611	
	8年	4,026	6,467	4,250	7,066	4,484	
	平成8年1月	351	506	328	581	366	
	2	321	526	332	618	371	
	3	351	602	375	621	381	
	4	317	570	359	553	344	
	5	336	615	369	605	356	
	6	322	553	342	604	350	
	7	355	554	368	597	389	
	8	333	476	321	505	332	

荷					在庫	
売				その他		在庫
輸出向		国内向		その他		
数量	金額(百万円)	数量	金額(百万円)	数量	金額(百万円)	数量
5,121	4,688	14,280	11,525	9,998		1,553
4,368	3,310	12,801	10,102	8,092		1,420
6,001	4,060	11,599	8,946	7,648		1,408
6,880	5,555	10,344	7,708	7,706		1,718
555	411	811	639	612		1,402
595	446	838	589	679		1,416
633	498	850	615	651		1,472
562	469	807	579	647		1,534
614	465	789	549	616		1,594
630	482	810	582	651		1,631
581	491	960	667	664		1,649
461	392	770	568	601		1,730
536	472	986	718	642		1,722
570	492	1,009	802	691		1,704
575	477	895	725	618		1,702
568	461	819	676	634		1,718
1,475	2,374	1,907	4,098	1,720		315
1,240	1,627	1,794	3,601	1,265		260
1,803	2,175	1,783	3,230	1,681		422
2,683	3,425	1,326	2,433	2,172		376
180	230	120	227	162		410
203	266	81	163	206		418
267	324	95	178	186		390
239	305	90	165	189		371
217	275	79	147	161		378
236	296	94	177	200		379
233	311	132	194	184		357
191	245	90	171	149		379
228	291	112	206	175		357
243	308	144	280	193		352
239	302	145	268	196		353
207	273	144	257	171		376
368	280	865	631	1,203		85
192	143	536	357	579		72
245	165	470	276	534		56
200	159	506	283	422		55
18	11	53	28	39		55
16	12	47	24	31		57
15	11	40	20	31		53
15	12	35	19	35		60
14	11	40	24	43		52
18	15	41	25	35		54
14	11	37	22	27		50
18	15	26	16	40		57
22	17	53	28	44		56
19	18	50	29	43		52
15	12	43	25	30		53
16	14	41	23	24		55
2,697	1,588	5,615	4,451	4,990		664
2,317	1,141	5,110	3,953	4,413		607
3,215	1,291	4,128	3,320	3,332		545
3,211	1,444	3,855	3,040	3,077		890
282	123	299	243	249		574
312	129	306	243	248		555
298	124	323	257	281		606
254	112	299	232	267		674
311	130	294	225	264		753
312	129	292	221	240		785
259	120	338	270	264		830
209	100	296	231	261		876
219	117	378	299	239		892
227	115	393	314	247		910
263	124	334	261	251		915
265	120	303	245	266		890

品目	年月	受入		生産		出	
		数量	数量	新ゴム量(t)	販		
					数量	金額(百万円)	
9 二輪自動車用チューブ (10 ³ 本)	平成5年	1,882	4,884	982	5,366	1,401	
	6年	1,467	4,515	955	4,889	1,274	
	7年	1,518	4,478	969	4,768	1,181	
	8年	1,470	4,148	931	4,310	1,135	
	平成8年1月	114	308	68	327	84	
	2月	138	390	92	381	96	
	3月	113	366	80	354	87	
	4月	113	345	76	344	92	
	5月	106	331	72	357	88	
	6月	129	343	77	353	90	
	7月	151	403	92	426	115	
	8月	115	298	66	317	80	
	9月	135	387	85	413	112	
	10月	154	366	83	401	109	
11月	95	313	71	333	91		
12月	107	298	69	304	90		
10 特殊車両用チューブ (10 ³ 本)	平成5年	596	1,221	1,455	1,108	1,389	
	6年	599	1,226	1,476	1,091	1,316	
	7年	652	1,315	1,500	1,188	1,368	
	8年	596	1,281	1,488	1,133	1,344	
	平成8年1月	44	88	106	87	104	
	2月	51	106	108	87	102	
	3月	45	111	132	91	113	
	4月	45	97	122	93	111	
	5月	40	101	127	91	112	
	6月	50	106	133	94	109	
	7月	50	112	117	102	115	
	8月	46	102	120	84	103	
	9月	57	116	143	97	119	
	10月	61	103	105	102	122	
11月	50	103	125	98	118		
12月	57	136	150	107	116		
11 フラップ・リムバンド (新ゴム量)	平成5年	5,275	-	5,326	7,687	5,481	
	6年	4,647	-	4,901	6,953	4,810	
	7年	4,555	-	5,874	7,743	5,085	
	8年	4,520	-	6,742	8,566	5,592	
	平成8年1月	351	-	501	656	420	
	2月	345	-	543	680	425	
	3月	380	-	576	738	473	
	4月	390	-	590	693	442	
	5月	372	-	563	660	420	
	6月	352	-	559	691	446	
	7月	390	-	548	749	483	
	8月	295	-	454	603	399	
	9月	383	-	545	760	513	
	10月	428	-	653	811	556	
11月	432	-	670	791	527		
12月	402	-	540	734	488		
航空機用タイヤ・チューブ計 (12 ³ 本)	平成5年	3,482	41,423	1,302	42,244	1,394	
	6年	4,931	43,601	1,399	43,901	1,362	
	7年	8,599	58,253	2,050	57,158	1,478	
	8年	4,502	67,529	2,395	60,595	1,659	
	平成8年1月	345	4,798	167	3,606	104	
	2月	298	5,424	185	4,345	119	
	3月	228	6,366	215	6,416	148	
	4月	150	5,952	194	5,030	129	
	5月	353	5,231	180	5,058	128	
	6月	350	5,966	211	4,451	114	
	7月	390	6,604	222	5,870	188	
	8月	594	4,697	167	6,716	190	
	9月	346	5,745	216	6,171	146	
	10月	541	5,281	207	4,258	125	
11月	417	5,956	219	5,291	157		
12月	490	5,509	212	3,383	111		

品目	年月	荷				在庫 数量	
		売		その他			
		輸出向	国内向	数量	金額(百万円)		
9 二輪自動車用チューブ (10 ³ 本)	平成5年	311	95	5,055	1,307	1,386	339
	6年	349	100	4,540	1,174	1,120	313
	7年	447	126	4,321	1,055	1,335	206
	8年	512	181	3,798	954	1,320	203
	平成8年1月	51	16	276	68	106	195
	2月	41	12	340	84	129	213
	3月	29	8	325	79	95	245
	4月	32	12	312	80	101	258
	5月	50	18	307	70	98	242
	6月	39	13	314	77	114	246
	7月	54	19	372	97	138	237
	8月	23	8	294	72	97	237
	9月	47	22	366	91	118	228
	10月	58	23	343	86	138	211
11月	34	10	299	81	85	202	
12月	54	21	250	69	101	203	
10 特殊車両用チューブ (10 ³ 本)	平成5年	270	351	838	1,038	699	150
	6年	270	299	821	1,017	715	168
	7年	291	304	897	1,064	766	179
	8年	274	345	859	998	715	194
	平成8年1月	24	30	63	74	56	168
	2月	23	28	64	75	65	173
	3月	24	31	67	82	58	178
	4月	22	28	71	83	55	171
	5月	22	30	69	82	50	169
	6月	25	28	69	81	62	167
	7月	21	30	81	85	51	175
	8月	20	24	64	78	54	181
	9月	20	25	77	94	66	189
	10月	23	29	79	92	70	179
11月	24	28	74	89	56	179	
12月	26	34	81	82	72	194	
11 フラップ・リムバンド (新ゴム量)	平成5年	3,321	2,007	4,366	3,474	3,037	865
	6年	2,845	1,496	4,108	3,314	2,649	819
	7年	4,017	2,081	3,726	3,004	2,726	788
	8年	5,356	3,103	3,210	2,489	2,711	784
	平成8年1月	382	209	274	211	205	770
	2月	448	250	232	175	199	780
	3月	506	291	232	183	241	752
	4月	477	273	216	169	251	784
	5月	447	256	213	164	224	836
	6月	464	266	227	180	213	843
	7月	482	282	267	202	224	809
	8月	379	228	224	171	167	788
	9月	455	272	305	241	214	756
	10月	445	271	366	285	268	758
11月	445	257	346	269	276	799	
12月	426	248	308	239	229	784	
航空機用タイヤ・チューブ計 (12 ³ 本)	平成5年	27,045	789	15,199	605	3,810	5,797
	6年	30,044	772	13,857	590	6,061	4,367
	7年	46,715	1,138	10,443	340	10,047	4,014
	8年	55,021	1,453	5,574	207	6,057	9,391
	平成8年1月	3,487	96	119	8	52	5,499
	2月	4,291	117	54	2	338	6,538
	3月	5,437	131	979	17	347	6,369
	4月	4,953	125	77	5	282	7,159
	5月	5,036	127	22	1	546	7,139
	6月	4,342	107	109	7	475	8,529
	7月	5,148	148	722	40	794	8,859
	8月	3,862	104	2,854	86	525	6,909
	9月	6,026	138	145	8	442	6,387
	10月	4,158	120	100	5	673	7,278
11月	5,075	143	216	15	633	7,725	
12月	3,206	98	177	13	950	9,391	

品目	年月	受入 数量	生産			出 販	
			数量	新ゴム量(t)	計		
					数量	金額(百万円)	
航空機用タイヤ(本)	平成5年	3,305	41,137	1,302	41,820	1,393	
	6年	4,869	43,588	1,399	43,792	1,362	
	7年	8,564	57,871	2,050	56,767	1,477	
	8年	4,502	67,067	2,395	60,163	1,659	
	平成8年1月	345	4,798	167	3,606	104	
	2月	298	5,404	185	4,345	119	
	3月	228	6,205	215	6,236	148	
	4月	150	5,952	194	5,030	129	
	5月	353	5,231	180	5,058	128	
	6月	350	5,909	211	4,451	114	
	7月	390	6,424	222	5,870	188	
	8月	594	4,653	167	6,508	190	
9月	346	5,745	216	6,127	146		
10月	541	5,281	207	4,258	125		
11月	417	5,956	219	5,291	157		
12月	490	5,509	212	3,383	111		
航空機用チューブ(本)	平成5年	177	286	-	424	1	
	6年	62	13	-	109	0	
	7年	35	382	-	391	0	
	8年	-	462	-	432	0	
	平成8年1月	-	-	-	-	-	
	2月	-	20	-	-	-	
	3月	-	161	-	180	0	
	4月	-	-	-	-	-	
	5月	-	-	-	-	-	
	6月	-	57	-	-	-	
	7月	-	180	-	-	-	
	8月	-	44	-	208	0	
9月	-	-	-	44	0		
10月	-	-	-	-	-		
11月	-	-	-	-	-		
12月	-	-	-	-	-		
自転車用タイヤ・チューブ(10 ³ 本)	平成5年	367	35,442	7,882	35,619	9,480	
	6年	270	30,957	7,343	31,498	7,381	
	7年	175	25,966	6,373	26,310	6,000	
	8年	14	24,213	5,677	24,206	5,603	
	平成8年1月	1	2,355	558	2,368	567	
	2月	1	2,173	535	2,086	495	
	3月	-	2,477	574	2,576	576	
	4月	3	2,249	565	2,124	495	
	5月	3	1,920	476	1,998	447	
	6月	4	1,891	440	2,006	451	
	7月	2	1,957	450	1,948	449	
	8月	-	1,683	382	1,640	400	
9月	-	1,680	391	1,727	421		
10月	-	1,814	379	1,887	418		
11月	-	1,931	436	1,871	418		
12月	-	2,083	491	1,975	466		
自転車用タイヤ(10 ³ 本)	平成5年	94	16,307	5,328	16,812	6,638	
	6年	79	15,170	4,901	15,186	5,243	
	7年	69	12,720	4,291	12,833	4,271	
	8年	-	11,615	3,768	11,531	3,923	
	平成8年1月	-	1,133	367	1,160	395	
	2月	-	1,001	344	989	339	
	3月	-	1,132	373	1,192	386	
	4月	-	1,046	375	964	339	
	5月	-	927	321	956	308	
	6月	-	932	301	932	314	
	7月	-	987	306	925	319	
	8月	-	812	246	807	290	
9月	-	811	254	863	301		
10月	-	815	245	843	286		
11月	-	951	297	877	300		
12月	-	1,068	339	1,023	345		

荷					在庫 数量
売				その他 数量	
輸出向		国内向			
数量	金額(百万円)	数量	金額(百万円)	数量	
27,035	789	14,785	604	3,781	5,725
30,044	772	13,748	590	6,061	4,329
46,707	1,138	10,060	340	9,986	4,011
54,817	1,453	5,346	206	6,049	9,366
3,487	96	119	8	52	5,496
4,291	117	54	2	338	6,515
5,277	131	959	17	347	6,365
4,953	125	77	5	281	7,156
5,036	127	22	1	546	7,136
4,342	107	109	7	468	8,476
5,148	148	722	40	794	8,626
3,862	104	2,646	85	525	6,840
5,982	138	145	8	442	6,362
4,158	120	100	5	673	7,253
5,075	143	216	15	633	7,700
3,206	98	177	13	950	9,366
10	0	414	1	29	72
-	-	109	0	-	38
8	0	383	0	61	3
204	0	228	0	8	25
-	-	-	-	-	3
-	-	-	-	-	23
160	0	20	0	-	4
-	-	-	-	1	3
-	-	-	-	-	3
-	-	-	-	7	53
-	-	-	-	-	233
-	-	208	0	-	69
44	0	-	-	-	25
-	-	-	-	-	25
-	-	-	-	-	25
-	-	-	-	-	25
2,748	1,697	32,871	7,782	14	2,767
2,431	1,366	29,067	6,015	-	2,516
2,057	1,016	24,253	4,984	88	2,240
1,909	952	22,297	4,651	2	2,261
196	104	2,172	463	-	2,228
137	71	1,949	424	-	2,316
210	87	2,366	489	-	2,217
179	96	1,945	399	-	2,345
210	92	1,788	355	-	2,270
173	83	1,833	368	-	2,160
146	77	1,802	373	-	2,171
146	73	1,494	327	1	2,213
117	63	1,610	358	1	2,164
101	47	1,786	371	-	2,091
138	76	1,733	343	-	2,151
156	85	1,819	382	-	2,261
2,123	1,581	14,689	5,057	3	1,048
1,946	1,282	13,240	3,961	-	1,132
1,593	941	11,240	3,330	37	1,043
1,497	878	10,034	3,045	-	1,128
158	96	1,002	299	-	1,016
110	66	879	273	-	1,028
136	77	1,056	310	-	968
149	90	815	248	-	1,050
169	84	787	224	-	1,021
136	76	796	238	-	1,022
111	70	814	248	-	1,084
123	69	684	221	-	1,089
95	58	768	243	-	1,036
73	42	770	244	-	1,008
114	72	763	228	-	1,082
123	78	900	267	-	1,128

品目	年月	受入		生産		出	
		数量	数量	新ゴム量(t)	販		
					計		
数量	金額(百万円)	数量	金額(百万円)	数量	金額(百万円)	数量	金額(百万円)
15 自転車用チューブ(10本)	平成5年	273	19,135	2,554	18,807	2,842	
	6年	191	15,787	2,442	16,312	2,138	
	7年	106	13,246	2,082	13,477	1,728	
	8年	14	12,598	1,909	12,675	1,681	
	平成8年1月	1	1,222	191	1,208	172	
	2	1	1,172	191	1,097	156	
	3	-	1,345	201	1,384	190	
	4	3	1,203	190	1,160	157	
	5	3	993	155	1,042	139	
	6	4	959	139	1,074	137	
	7	2	970	144	1,023	131	
	8	-	871	136	833	110	
9	-	869	137	864	119		
10	-	999	134	1,044	131		
11	-	980	139	994	118		
12	-	1,015	152	952	121		
16 運搬車用タイヤ(10本)	平成5年	81	1,192	3,373	1,184	2,425	
	6年	145	1,393	3,532	1,429	2,407	
	7年	151	1,257	3,138	1,294	2,181	
	8年	209	1,223	3,337	1,261	2,200	
	平成8年1月	14	69	192	79	141	
	2	16	82	223	88	147	
	3	18	100	265	92	162	
	4	28	102	287	105	185	
	5	24	98	263	100	182	
	6	19	144	346	129	210	
	7	18	144	373	150	250	
	8	14	104	288	116	196	
9	15	118	310	120	202		
10	15	76	231	95	179		
11	13	92	274	91	172		
12	15	94	285	96	174		
17 運搬車用タイヤ(10本)	平成5年	69	1,147	3,358	1,143	2,398	
	6年	105	1,217	3,489	1,239	2,334	
	7年	117	1,089	3,100	1,102	2,112	
	8年	173	1,117	3,316	1,128	2,151	
	平成8年1月	12	67	192	73	138	
	2	13	75	221	79	142	
	3	16	89	263	82	158	
	4	25	95	286	96	181	
	5	21	87	261	87	178	
	6	16	120	342	108	205	
	7	15	127	369	131	245	
	8	11	94	286	100	191	
9	12	101	307	102	197		
10	11	76	231	90	175		
11	10	92	274	87	168		
12	11	94	284	93	172		

品目	年月	荷				その他	在庫
		売		買			
		輸出向	国内向	輸出向	国内向		
数量	金額(百万円)	数量	金額(百万円)	数量	金額(百万円)	数量	金額(百万円)
15 自転車用チューブ(10本)	平成5年	625	117	18,182	2,725	11	1,719
	6年	485	84	15,827	2,054	-	1,384
	7年	464	75	13,013	1,654	51	1,197
	8年	412	75	12,263	1,606	2	1,133
	平成8年1月	38	8	1,170	164	-	1,212
	2	27	6	1,070	150	-	1,288
	3	74	10	1,310	180	-	1,249
	4	30	6	1,130	151	-	1,295
	5	41	8	1,001	131	-	1,249
	6	37	7	1,037	130	-	1,138
	7	35	6	988	125	-	1,087
	8	23	4	810	106	1	1,124
9	22	5	842	114	1	1,128	
10	28	5	1,016	126	-	1,083	
11	24	4	970	114	-	1,069	
12	33	7	919	114	-	1,133	
16 運搬車用タイヤ(10本)	平成5年	274	475	910	1,951	70	46
	6年	287	456	1,142	1,951	90	47
	7年	256	399	1,038	1,782	120	39
	8年	370	590	891	1,609	161	44
	平成8年1月	26	49	53	92	12	31
	2	25	37	63	110	13	28
	3	23	34	69	128	14	39
	4	37	63	68	122	24	40
	5	26	43	74	139	19	42
	6	39	62	90	147	17	58
	7	44	68	106	182	13	56
	8	37	59	79	136	11	46
9	30	47	90	155	11	50	
10	27	41	68	138	7	38	
11	26	43	65	129	11	41	
12	30	44	66	130	9	44	
17 運搬車用タイヤ(10本)	平成5年	274	475	869	1,924	60	37
	6年	287	456	952	1,878	80	39
	7年	256	399	846	1,713	107	35
	8年	370	590	758	1,561	157	42
	平成8年1月	26	49	47	90	12	29
	2	25	37	54	105	12	26
	3	23	34	59	124	14	34
	4	37	63	59	118	23	35
	5	26	43	61	136	18	37
	6	39	62	69	143	16	49
	7	44	68	87	177	13	47
	8	37	59	63	132	11	41
9	30	47	72	150	11	44	
10	27	41	63	134	7	34	
11	26	43	61	126	11	39	
12	30	44	63	127	9	42	

品目	年月	受入		生産		出	
		計		販		庫	
		数量	数量	新ゴム量(t)	数量	金額(百万円)	数量
18 ソリッドタイヤ (10本)	平成5年	155	691	4,020	858	5,456	
	6年	165	677	3,951	861	5,294	
	7年	130	657	3,898	790	5,620	
	8年	128	625	4,047	734	5,625	
	平成8年1月	8	50	143	44	398	
	2	9	60	122	57	444	
	3	12	52	360	55	498	
	4	12	69	405	78	486	
	5	9	59	382	65	465	
	6	10	47	373	52	451	
	7	11	47	379	56	461	
	8	9	41	321	53	370	
9	13	48	385	71	524		
10	13	50	424	71	535		
11	11	49	383	60	530		
12	11	53	370	72	465		
19 更生タイヤ用練生地(新ゴム量t)	平成5年	249	-	11,819	11,811	5,839	
	6年	184	-	12,992	12,996	6,091	
	7年	286	-	13,970	13,976	6,218	
	8年	305	-	13,448	13,403	5,852	
	平成8年1月	21	-	979	957	423	
	2	25	-	1,160	1,149	492	
	3	30	-	1,126	1,131	480	
	4	40	-	1,066	1,071	470	
	5	20	-	1,051	1,052	465	
	6	14	-	1,131	1,122	483	
	7	32	-	1,174	1,163	482	
	8	32	-	954	956	427	
9	22	-	1,193	1,170	513		
10	22	-	1,313	1,338	580		
11	20	-	1,227	1,224	549		
12	27	-	1,074	1,070	487		
20 地下足袋 (10足)	平成5年	2,316	1,232	181	3,766	4,242	
	6年	3,161	1,040	159	4,453	4,711	
	7年	3,153	786	115	4,135	4,095	
	8年	3,120	641	133	3,758	3,846	
	平成8年1月	311	49	9	243	213	
	2	242	61	9	288	264	
	3	210	87	20	329	348	
	4	325	57	12	378	407	
	5	258	47	11	326	348	
	6	227	52	12	312	322	
	7	310	51	12	281	293	
	8	179	44	9	309	314	
9	230	48	9	338	365		
10	291	55	10	408	434		
11	327	48	10	267	279		
12	210	42	10	279	256		
21 ゴム底布くつ (10足)	平成5年	37,189	23,355	4,497	59,259	81,737	
	6年	42,093	21,825	4,074	62,118	83,292	
	7年	44,436	20,747	3,909	64,203	84,915	
	8年	46,692	19,609	3,533	64,230	93,074	
	平成8年1月	5,060	1,824	348	5,573	6,622	
	2	5,769	2,097	362	8,642	11,830	
	3	4,216	1,873	336	7,397	10,875	
	4	3,588	1,716	298	5,010	7,149	
	5	2,653	1,606	276	3,933	5,553	
	6	2,635	1,515	254	4,008	5,914	
	7	3,989	1,504	264	4,048	5,905	
	8	4,440	1,539	274	5,208	7,849	
9	3,756	1,436	257	5,544	8,863		
10	3,281	1,452	261	4,933	7,650		
11	3,383	1,519	298	4,463	6,583		
12	3,922	1,528	305	5,471	8,281		

荷					在庫 数量
売				その他 数量	
輸出向		国内向			
数量	金額(百万円)	数量	金額(百万円)	数量	
36	484	822	4,972	2	51
37	426	824	4,868	3	40
40	470	750	5,150	-	34
39	487	695	5,139	-	55
2	30	42	367	-	48
4	44	53	400	-	60
5	48	50	450	-	69
4	44	74	441	-	72
3	42	62	423	-	74
3	43	49	408	-	79
3	41	53	420	-	81
3	38	50	332	-	76
3	35	68	489	-	69
3	40	68	495	-	63
3	42	57	488	-	62
3	40	69	424	-	55
-	-	11,811	5,839	253	114
-	-	12,996	6,091	205	83
-	-	13,976	6,218	300	63
-	-	13,403	5,852	332	63
-	-	957	423	25	81
-	-	1,149	492	26	91
-	-	1,131	480	30	86
-	-	1,071	470	45	76
-	-	1,052	465	19	71
-	-	1,122	483	17	78
-	-	1,163	482	35	83
-	-	956	427	35	75
-	-	1,170	513	23	96
-	-	1,338	580	25	69
-	-	1,224	549	22	68
-	-	1,070	487	30	63
1	1	3,765	4,241	-	991
-	-	4,453	4,711	-	688
-	-	4,135	4,095	-	770
2	2	3,756	3,844	-	799
-	-	243	213	-	919
-	-	288	264	-	966
-	0	329	348	-	897
-	-	378	407	-	901
-	-	326	348	-	881
-	-	312	322	-	848
-	-	281	293	-	928
-	-	309	314	-	841
-	0	338	365	-	781
2	1	406	434	-	719
-	-	267	279	-	828
-	0	279	256	-	799
369	450	58,890	81,287	1,812	16,732
192	198	61,926	83,093	1,604	16,914
120	122	64,083	84,793	1,894	16,734
116	136	64,114	92,938	1,466	17,452
1	1	5,572	6,621	228	18,071
5	6	8,637	11,824	234	17,140
18	19	7,379	10,857	181	15,430
7	10	5,003	7,139	174	15,550
12	13	3,921	5,540	109	15,769
6	7	4,002	5,907	115	15,795
1	1	4,047	5,904	31	17,210
14	16	5,194	7,833	71	17,906
27	32	5,517	8,832	46	17,510
13	16	4,920	7,634	80	17,231
8	11	4,455	6,572	115	17,558
4	5	5,467	8,276	82	17,452

品目	年月	受入		生産		出販	
		数量	数量	新ゴム量(t)	計		
					数量	金額(百万円)	
総ゴムぐつ計 (10 ³ 足) (22~23)	平成5年	3,740	5,936	3,137	9,508	17,798	
	6年	3,544	5,662	3,149	8,623	16,362	
	7年	3,550	5,076	2,800	8,562	15,645	
	8年	3,928	4,819	2,571	8,518	16,035	
	平成8年1月	393	333	198	567	935	
	2	290	375	219	673	1,116	
	3	306	411	231	854	1,435	
	4	309	468	247	909	1,664	
	5	322	418	220	603	1,026	
	6	209	423	206	564	922	
	7	485	415	221	315	581	
	8	336	383	188	422	766	
9	425	429	227	858	1,730		
10	327	404	217	1,050	2,312		
11	320	377	203	948	2,084		
12	206	383	194	755	1,463		
22 長ぐつ及び雨ぐつ (10 ³ 足)	平成5年	3,657	5,454	2,963	8,892	16,898	
	6年	3,402	5,278	3,022	8,150	15,680	
	7年	3,435	4,772	2,611	8,120	15,053	
	8年	3,716	4,509	2,459	8,008	15,341	
	平成8年1月	340	324	188	537	901	
	2	258	364	207	639	1,084	
	3	282	393	224	790	1,383	
	4	296	441	239	882	1,636	
	5	314	382	209	572	987	
	6	208	391	197	497	822	
	7	473	388	212	305	563	
	8	314	358	182	382	701	
9	405	381	213	786	1,619		
10	308	366	204	996	2,216		
11	312	352	195	906	2,015		
12	206	369	189	716	1,415		
23 短ぐつ及び浅ぐつ (10 ³ 足)	平成5年	83	482	174	616	899	
	6年	142	384	127	473	682	
	7年	115	304	189	442	592	
	8年	212	310	112	510	694	
	平成8年1月	53	9	10	30	35	
	2	32	11	12	34	32	
	3	24	18	7	64	53	
	4	13	27	8	27	28	
	5	8	36	11	31	39	
	6	1	32	9	67	100	
	7	12	27	9	10	18	
	8	22	25	6	40	65	
9	20	48	14	72	111		
10	19	38	13	54	96		
11	8	25	8	42	68		
12	-	14	5	39	48		
24 ゴム草履類(サンダル・スリッパを含む) (10 ³ 足)	平成5年	1,074	3,276	337	4,343	3,276	
	6年	956	3,038	265	4,008	2,941	
	7年	863	3,168	300	3,924	2,811	
	8年	947	3,279	383	3,962	3,644	
	平成8年1月	75	277	27	310	229	
	2	86	251	26	438	306	
	3	88	273	27	412	303	
	4	76	286	28	344	265	
	5	72	284	30	288	225	
	6	74	308	35	305	966	
	7	80	350	35	381	196	
	8	67	214	35	303	260	
9	82	232	35	306	274		
10	97	226	35	283	252		
11	80	231	35	249	192		
12	70	347	35	343	176		

荷					在庫 数量
売				その他 数量	
輸出向		国内向			
数量	金額(百万円)	数量	金額(百万円)	数量	
-	-	9,508	17,798	649	1,665
-	-	8,623	16,362	513	1,986
-	-	8,562	15,645	439	1,958
-	0	8,518	16,035	465	1,863
-	-	567	935	14	2,134
-	-	673	1,116	14	2,143
-	0	854	1,435	27	2,000
-	-	909	1,664	30	1,858
-	-	603	1,026	56	1,960
-	0	564	922	62	1,967
-	-	315	581	56	2,495
-	-	422	766	50	2,742
-	0	858	1,730	47	2,691
-	-	1,050	2,312	32	2,342
-	0	948	2,084	36	2,056
-	-	755	1,463	41	1,863
-	-	8,892	16,898	612	1,567
-	-	8,150	15,680	512	1,837
-	-	8,120	15,053	439	1,837
-	0	8,008	15,341	465	1,728
-	-	537	901	14	1,981
-	-	639	1,084	14	1,981
-	0	790	1,383	27	1,860
-	-	882	1,636	30	1,705
-	-	572	987	56	1,794
-	0	497	822	62	1,835
-	-	305	563	56	2,334
-	-	382	701	50	2,574
-	0	786	1,619	47	2,527
-	-	996	2,216	32	2,173
-	-	906	2,015	36	1,895
-	-	716	1,415	41	1,728
-	-	616	899	37	98
-	-	473	682	1	149
-	-	442	592	-	121
-	0	510	694	-	135
-	-	30	35	-	153
-	-	34	32	-	162
-	-	64	53	-	140
-	-	27	28	-	153
-	-	31	39	-	166
-	-	67	100	-	132
-	-	10	18	-	161
-	-	40	65	-	168
-	-	72	111	-	164
-	-	54	96	-	169
-	-	42	68	-	161
-	0	39	48	-	135
696	262	3,647	3,014	-	851
423	107	3,585	2,833	-	826
703	155	3,221	2,656	-	921
760	171	3,202	3,473	-	1,056
70	14	240	214	-	962
26	12	412	294	-	857
50	21	362	282	-	805
110	36	234	230	-	822
76	26	212	200	-	889
96	24	209	942	-	965
149	18	232	178	-	994
25	7	278	253	-	952
20	5	286	270	-	940
2	2	281	250	-	960
13	1	236	190	-	1,002
123	5	220	170	-	1,056

品目	年 月	受 入 数 量	生 産			出 販	
			数 量	新ゴム量 (t)	計		
					数 量	金額 (百万円)	
プラスチック製履物計 (10 ³ 足) (25~27)	平成 5 年	5,340	65,755	106	71,521	88,984	
	6 年	5,343	63,637	62	69,457	86,246	
	7 年	5,046	54,946	52	60,798	72,047	
	8 年	6,358	52,192	40	58,550	67,015	
	平成 8 年 1 月	337	4,654	-	4,720	4,471	
	2	577	4,887	-	6,514	6,677	
	3	419	5,605	-	7,067	7,246	
	4	635	4,845	3	4,957	5,624	
	5	419	4,098	1	4,190	5,043	
	6	731	4,109	3	4,293	4,802	
	7	627	4,177	2	3,740	4,374	
	8	524	3,708	2	4,463	5,106	
9	474	3,934	13	5,180	6,991		
10	550	4,078	6	4,342	5,837		
11	531	4,063	7	4,378	5,626		
12	534	4,034	3	4,706	5,218		
25 ゴム及びプラスチック製底のもの (10 ³ 足)	平成 5 年	1,543	6,301	106	7,831	21,964	
	6 年	1,442	6,186	62	7,730	20,837	
	7 年	268	3,802	52	4,042	14,251	
	8 年	190	4,408	40	4,846	14,152	
	平成 8 年 1 月	13	310	-	333	883	
	2	13	377	-	417	1,283	
	3	13	364	-	453	1,307	
	4	16	406	3	441	1,350	
	5	13	371	1	392	1,089	
	6	13	351	3	331	661	
	7	13	351	2	363	983	
	8	13	336	2	424	1,315	
9	13	424	13	480	1,534		
10	13	376	6	416	1,341		
11	13	385	7	406	1,360		
12	44	357	3	390	1,045		
26 射出成形品 (10 ³ 足)	平成 5 年	3,343	59,250	-	63,020	66,737	
	6 年	3,584	57,247	-	61,171	65,140	
	7 年	4,586	50,940	-	56,292	57,572	
	8 年	5,863	47,304	-	52,963	52,632	
	平成 8 年 1 月	312	4,304	-	4,337	3,573	
	2	548	4,470	-	6,028	5,371	
	3	377	5,201	-	6,523	5,905	
	4	570	4,399	-	4,427	4,241	
	5	386	3,687	-	3,724	3,930	
	6	676	3,718	-	3,896	4,120	
	7	584	3,786	-	3,310	3,367	
	8	488	3,332	-	3,989	3,778	
9	438	3,470	-	4,653	5,445		
10	515	3,662	-	3,874	4,484		
11	499	3,638	-	3,930	4,257		
12	470	3,637	-	4,272	4,163		
27 サンダル・その他 (10 ³ 足)	平成 5 年	454	204	-	670	283	
	6 年	317	204	-	556	268	
	7 年	192	204	-	464	224	
	8 年	305	480	-	741	231	
	平成 8 年 1 月	12	40	-	50	15	
	2	16	40	-	69	23	
	3	29	40	-	91	34	
	4	49	40	-	89	33	
	5	20	40	-	74	25	
	6	42	40	-	66	20	
	7	30	40	-	67	24	
	8	23	40	-	50	14	
9	23	40	-	47	12		
10	22	40	-	52	11		
11	19	40	-	42	9		
12	20	40	-	44	11		

品目	荷					在 庫 数 量
	売				そ の 他 数 量	
	輸 出 向		国 内 向			
	数 量	金額 (百万円)	数 量	金額 (百万円)		
プラスチック製履物計 (10 ³ 足) (25~27)	385	427	71,136	88,557	8	11,082
	291	283	69,166	85,963	5	10,594
	189	181	60,609	71,866	-	9,817
	258	191	58,292	66,824	160	9,825
	13	10	4,707	4,461	-	10,092
	10	8	6,504	6,669	-	9,046
	25	23	7,042	7,223	16	7,991
	20	27	4,937	5,597	16	8,518
	19	26	4,171	5,018	16	8,852
	17	19	4,276	4,783	16	9,404
	10	8	3,730	4,365	16	10,469
	20	20	4,443	5,087	16	10,244
16	18	5,164	6,973	16	9,476	
66	10	4,276	5,827	16	9,767	
28	6	4,350	5,620	16	9,964	
14	17	4,692	5,201	16	9,825	
25 ゴム及びプラスチック製底のもの (10 ³ 足)	-	-	7,831	21,964	2	675
	-	-	7,730	20,837	3	571
	-	-	4,042	14,251	-	628
	-	-	4,846	14,152	160	407
	-	-	333	883	-	624
	-	-	417	1,283	-	603
	-	-	453	1,307	16	517
	-	-	441	1,350	16	504
	-	-	392	1,089	16	504
	-	-	331	661	16	543
	-	-	363	983	16	547
	-	-	424	1,315	16	479
-	-	480	1,534	16	437	
-	-	416	1,341	16	416	
-	-	406	1,360	16	390	
-	-	390	1,045	16	407	
26 射出成形品 (10 ³ 足)	385	427	62,635	66,310	6	10,136
	291	283	60,880	64,858	2	9,811
	189	181	56,103	57,391	-	9,069
	258	191	52,705	52,441	-	9,278
	13	10	4,324	3,563	-	9,348
	10	8	6,018	5,363	-	8,338
	25	23	6,498	5,882	-	7,393
	20	27	4,407	4,214	-	7,935
	19	26	3,705	3,904	-	8,285
	17	19	3,879	4,102	-	8,784
	10	8	3,300	3,358	-	9,844
	20	20	3,969	3,758	-	9,676
16	18	4,637	5,427	-	8,936	
66	10	3,808	4,474	-	9,240	
28	6	3,902	4,251	-	9,448	
14	17	4,258	4,145	-	9,278	
27 サンダル・その他 (10 ³ 足)	-	-	670	283	-	271
	-	-	556	268	-	212
	-	-	464	224	-	120
	-	-	741	231	-	140
	-	-	50	15	-	120
	-	-	69	23	-	105
	-	-	91	34	-	81
	-	-	89	33	-	79
	-	-	74	25	-	63
	-	-	66	20	-	77
	-	-	67	24	-	78
	-	-	50	14	-	89
-	-	47	12	-	103	
-	-	52	11	-	111	
-	-	42	9	-	126	
-	-	44	11	-	140	

品目	年月	受入		生産		出	
						販	
						計	
		数	量	数	量	数	量
28 くつ底・その他の履物用品(新丁入量)	平成5年	327	-	3,938	4,296	4,734	
	6年	355	-	3,820	4,185	4,482	
	7年	392	-	3,607	3,999	4,363	
	8年	594	-	3,361	3,976	4,349	
	平成8年1月	47	-	274	336	372	
	2月	77	-	285	407	404	
	3月	53	-	300	436	428	
	4月	64	-	260	342	367	
	5月	76	-	294	339	376	
	6月	46	-	311	345	389	
	7月	46	-	302	324	377	
	8月	36	-	265	263	305	
	9月	27	-	225	236	306	
10月	31	-	277	291	319		
11月	43	-	287	336	357		
12月	48	-	281	321	348		
29 衣料用(10 ³ ㎡)	平成5年	5,783	27,930	3,033	24,367	10,467	
	6年	6,219	26,020	3,113	22,320	9,949	
	7年	1,939	23,224	2,674	20,323	10,069	
	8年	19	18,654	3,038	13,713	7,883	
	平成8年1月	6	1,577	272	1,191	680	
	2月	1	1,775	236	1,391	790	
	3月	12	1,700	226	1,304	683	
	4月	-	1,471	242	1,064	586	
	5月	-	1,473	238	1,041	593	
	6月	-	1,462	254	1,097	645	
	7月	-	1,406	260	987	595	
	8月	-	1,453	237	1,093	634	
	9月	-	1,558	239	1,167	667	
10月	-	1,658	283	1,183	700		
11月	-	1,655	280	1,165	705		
12月	-	1,466	271	1,030	605		
30 雑貨用(10 ³ ㎡)	平成5年	3,668	11,410	627	10,909	3,105	
	6年	3,341	10,315	553	9,786	2,939	
	7年	-	7,066	432	7,461	2,351	
	8年	4	5,211	392	2,801	1,361	
	平成8年1月	-	410	30	176	89	
	2月	-	385	27	207	106	
	3月	4	553	32	322	145	
	4月	-	291	25	196	112	
	5月	-	483	38	261	127	
	6月	-	315	30	212	125	
	7月	-	428	38	218	74	
	8月	-	416	28	262	118	
	9月	-	484	31	289	124	
10月	-	579	44	274	125		
11月	-	458	35	219	117		
12月	-	409	34	165	100		
31 雑貨用(10 ³ ㎡)	平成5年	1	2,132	348	2,127	1,100	
	6年	2	2,006	324	2,012	1,059	
	7年	-	1,714	298	1,714	853	
	8年	-	1,824	343	1,758	972	
	平成8年1月	-	172	33	173	98	
	2月	-	194	33	191	101	
	3月	-	144	29	142	86	
	4月	-	110	22	111	73	
	5月	-	119	24	120	63	
	6月	-	148	21	146	73	
	7月	-	151	27	140	78	
	8月	-	147	30	135	73	
	9月	-	144	24	135	69	
10月	-	173	39	165	94		
11月	-	173	32	160	86		
12月	-	149	29	140	80		

品目	年月	荷					在庫	
		売				その他		
		輸出向		国内向				
		数	量	金額(百万円)	数	量		金額(百万円)
28 くつ底・その他の履物用品(新丁入量)	平成5年	-	-	-	4,296	4,734	2	264
	6年	6	9	4,179	4,474	-	250	
	7年	12	17	3,987	4,346	-	250	
	8年	12	17	3,964	4,332	-	263	
	平成8年1月	1	1	335	370	-	292	
	2月	1	1	406	403	-	224	
	3月	1	1	435	426	-	145	
	4月	1	1	341	366	-	127	
	5月	1	1	338	375	-	156	
	6月	1	1	344	388	-	167	
	7月	1	1	323	376	-	202	
	8月	1	1	262	303	-	239	
	9月	1	1	235	305	-	255	
10月	1	1	290	317	-	272		
11月	1	1	335	355	-	256		
12月	1	1	320	347	-	263		
29 衣料用(10 ³ ㎡)	平成5年	7,089	1,293	17,278	9,175	9,577	887	
	6年	6,787	1,429	15,533	8,520	10,097	1,073	
	7年	5,015	1,036	15,308	9,033	8,419	839	
	8年	1,996	590	11,717	7,294	5,199	644	
	平成8年1月	93	27	1,098	653	426	854	
	2月	107	47	1,284	743	422	816	
	3月	230	62	1,074	620	463	759	
	4月	84	23	980	563	383	783	
	5月	173	43	868	550	449	766	
	6月	156	45	941	600	464	667	
	7月	179	53	808	542	349	738	
	8月	257	72	836	562	414	684	
	9月	202	49	965	618	422	653	
10月	230	72	953	627	424	703		
11月	161	57	1,004	648	568	621		
12月	124	39	906	566	415	644		
30 雑貨用(10 ³ ㎡)	平成5年	7,011	1,192	3,898	1,913	4,378	525	
	6年	6,668	1,273	3,118	1,665	3,780	615	
	7年	4,832	816	2,629	1,535	3,121	411	
	8年	1,534	304	1,267	1,057	2,505	316	
	平成8年1月	74	14	102	75	199	442	
	2月	82	17	125	89	222	397	
	3月	198	35	124	110	260	371	
	4月	79	15	117	97	159	307	
	5月	153	27	108	100	215	313	
	6月	107	25	105	101	134	282	
	7月	123	26	95	48	146	347	
	8月	178	34	84	84	178	323	
	9月	187	41	102	82	241	277	
10月	184	39	90	86	255	327		
11月	91	17	128	100	317	250		
12月	78	16	87	84	179	316		
31 雑貨用(10 ³ ㎡)	平成5年	17	15	2,110	1,084	1	19	
	6年	21	14	1,991	1,045	-	15	
	7年	-	-	1,714	853	-	13	
	8年	3	2	1,755	970	65	13	
	平成8年1月	-	-	173	98	-	12	
	2月	-	-	191	101	-	15	
	3月	-	-	142	86	-	15	
	4月	1	1	110	72	-	14	
	5月	-	-	120	63	-	14	
	6月	-	-	146	73	-	16	
	7月	1	1	139	77	15	12	
	8月	-	-	135	73	11	13	
	9月	-	-	135	69	11	11	
10月	-	-	165	94	8	11		
11月	1	0	159	85	10	14		
12月	-	-	140	80	10	13		

品目	年月	受入	生産			出	
			数量	数量	新ゴム量(t)	販	
						計	
数量	数量	数量	数量	金額(百万円)			
空気用(10 ⁷ ㎡)	平成5年	157	979	355	151	111	
	6年	206	939	269	125	97	
	7年	399	965	350	69	55	
	8年	-	1,058	424	100	87	
	平成8年1月	-	93	33	4	4	
	2	-	121	36	20	5	
	3	-	83	29	4	4	
	4	-	110	50	12	10	
	5	-	97	38	9	10	
	6	-	102	38	9	10	
	7	-	80	36	9	10	
	8	-	103	35	9	10	
その他用(10 ⁷ ㎡)	平成5年	1,957	13,409	1,703	11,180	6,152	
	6年	2,670	12,760	1,967	10,397	5,854	
	7年	1,540	13,479	1,594	11,079	6,810	
	8年	15	10,561	1,879	9,054	5,464	
	平成8年1月	6	902	176	838	490	
	2	1	1,075	140	973	578	
	3	8	920	136	836	448	
	4	-	960	145	745	391	
	5	-	774	138	651	394	
	6	-	897	165	730	438	
	7	-	747	159	620	434	
	8	-	787	144	687	434	
9	-	874	161	734	465		
10	-	858	173	739	475		
11	-	927	169	781	497		
12	-	840	173	720	420		
その他のゴム製品計(新ゴム量t)(33~37)	平成5年	4,579	-	26,683	32,611	133,283	
	6年	4,314	-	24,766	30,062	123,653	
	7年	3,405	-	21,950	26,930	110,547	
	8年	4,197	-	29,635	33,860	116,123	
	平成8年1月	397	-	2,234	2,890	8,367	
	2	253	-	2,353	2,585	8,949	
	3	191	-	2,409	2,665	10,464	
	4	309	-	2,470	2,797	10,387	
	5	496	-	2,430	2,753	9,886	
	6	342	-	2,363	2,689	9,639	
	7	377	-	2,618	2,931	10,260	
	8	344	-	2,381	2,665	8,833	
9	401	-	2,516	2,903	10,036		
10	373	-	2,670	3,029	10,122		
11	350	-	2,684	3,036	9,746		
12	364	-	2,507	2,917	9,434		
医療・衛生用(新ゴム量t)	平成5年	115	-	5,155	5,132	27,877	
	6年	73	-	5,002	4,726	29,601	
	7年	60	-	5,029	4,740	29,901	
	8年	74	-	5,041	4,728	30,086	
	平成8年1月	4	-	405	394	2,416	
	2	4	-	430	390	2,358	
	3	4	-	437	398	2,617	
	4	6	-	451	430	2,667	
	5	8	-	410	373	2,528	
	6	4	-	422	389	2,593	
	7	4	-	456	419	2,484	
	8	5	-	382	361	2,503	
9	23	-	382	386	2,516		
10	4	-	426	399	2,437		
11	4	-	425	406	2,420		
12	4	-	415	383	2,547		

荷					在	庫
売				その他		
輸出向		国内向				
数量	金額(百万円)	数量	金額(百万円)	数量	数量	
-	-	151	111	981	83	
-	-	125	97	974	127	
-	-	69	55	1,349	84	
-	-	100	87	953	89	
-	-	4	4	95	78	
-	-	20	5	95	84	
-	-	4	4	80	83	
-	-	12	10	82	99	
-	-	9	10	75	112	
-	-	9	10	125	80	
-	-	9	10	52	99	
-	-	9	10	104	89	
-	-	9	10	46	90	
-	-	5	5	25	108	
-	-	5	5	107	93	
-	-	5	5	67	89	
61	85	11,119	6,066	4,217	260	
98	141	10,299	5,713	5,343	316	
183	220	10,896	6,590	3,949	331	
459	283	8,595	5,181	1,676	226	
19	13	819	477	132	322	
25	30	948	548	105	320	
32	28	804	420	123	290	
4	7	741	384	142	363	
20	16	631	377	159	327	
49	20	681	418	205	289	
55	26	565	408	136	280	
79	38	608	396	121	259	
15	8	719	457	124	275	
46	33	693	442	136	257	
69	39	712	457	134	264	
46	24	674	396	159	226	
2,824	13,584	29,787	119,698	770	2,841	
2,633	13,661	27,429	109,992	583	2,679	
1,922	11,069	25,008	99,478	116	2,226	
2,207	12,424	31,653	103,699	100	2,264	
167	909	2,723	7,459	9	3,203	
197	980	2,388	7,969	6	2,946	
172	994	2,493	9,470	7	2,487	
223	1,174	2,574	9,213	10	2,487	
173	986	2,580	8,901	10	2,591	
212	1,050	2,477	8,588	8	2,426	
193	1,163	2,738	9,097	7	2,450	
183	1,127	2,482	7,706	7	2,460	
165	1,175	2,738	8,861	10	2,430	
185	1,023	2,844	9,099	9	2,396	
154	933	2,882	8,813	8	2,347	
183	910	2,734	8,524	9	2,264	
1,182	5,204	3,950	22,673	132	406	
1,047	5,254	3,679	24,347	34	496	
991	5,103	3,749	24,798	37	429	
927	4,828	3,801	25,258	34	417	
85	437	309	1,978	3	413	
72	347	318	2,011	2	408	
74	399	324	2,219	3	418	
99	481	331	2,186	3	413	
78	395	295	2,133	3	426	
73	392	316	2,201	3	429	
72	355	347	2,129	3	437	
81	447	280	2,056	3	430	
84	451	302	2,065	2	416	
68	375	331	2,062	3	413	
74	388	332	2,032	3	412	
67	361	316	2,186	3	417	

品目	年月	受入 数量	生産		出 販 計	
			数量	新ゴム量(t)	数量	金額(百万円)
34 ゴム 手袋 (新ゴム量t)	平成5年	644	-	1,526	2,245	4,878
	6年	436	-	1,231	1,478	4,430
	7年	280	-	1,149	1,275	4,176
	8年	257	-	1,515	1,762	3,832
	平成8年1月	35	-	84	103	345
	2	29	-	81	96	337
	3	23	-	77	100	340
	4	33	-	138	168	350
	5	45	-	132	161	343
	6	12	-	130	150	253
	7	16	-	150	170	333
	8	16	-	123	129	233
9	9	-	145	159	287	
10	18	-	152	176	344	
11	11	-	154	175	336	
12	10	-	149	175	332	
35 糸 ゴム (新ゴム量t)	平成5年	50	-	2,910	2,959	2,603
	6年	66	-	2,738	2,807	2,529
	7年	110	-	2,320	2,429	2,275
	8年	133	-	2,430	2,605	2,494
	平成8年1月	9	-	184	193	191
	2	-	-	201	198	195
	3	7	-	166	185	189
	4	10	-	187	203	199
	5	29	-	191	203	196
	6	7	-	187	206	203
	7	24	-	212	225	219
	8	6	-	180	208	198
9	16	-	209	225	214	
10	15	-	235	243	225	
11	10	-	231	261	236	
12	-	-	247	255	231	
36 運動競技用品 (新ゴム量t)	平成5年	557	-	6,980	9,023	57,955
	6年	503	-	5,596	7,670	48,111
	7年	12	-	3,604	5,637	34,737
	8年	12	-	4,645	4,718	34,884
	平成8年1月	1	-	301	387	1,861
	2	1	-	357	453	2,350
	3	1	-	352	377	3,404
	4	1	-	347	374	3,591
	5	1	-	332	345	3,214
	6	1	-	393	371	3,025
	7	1	-	443	397	3,228
	8	1	-	377	346	2,456
9	1	-	456	430	3,180	
10	1	-	467	456	3,083	
11	1	-	426	377	2,771	
12	1	-	394	405	2,721	
37 その他 (新ゴム量t)	平成5年	3,213	-	10,112	13,252	39,969
	6年	3,236	-	10,199	13,381	38,981
	7年	2,943	-	9,848	12,849	39,457
	8年	3,721	-	16,004	20,047	44,827
	平成8年1月	348	-	1,260	1,813	3,554
	2	219	-	1,284	1,448	3,709
	3	156	-	1,377	1,605	3,914
	4	259	-	1,347	1,622	3,580
	5	413	-	1,365	1,671	3,606
	6	318	-	1,231	1,573	3,565
	7	332	-	1,357	1,720	3,996
	8	316	-	1,319	1,621	3,443
9	352	-	1,324	1,703	3,839	
10	335	-	1,390	1,755	4,033	
11	324	-	1,448	1,817	3,983	
12	349	-	1,302	1,699	3,604	

荷					在 庫 数 量
売				そ の 他 数 量	
輸 出 向		国 内 向			
数 量	金額(百万円)	数 量	金額(百万円)	数 量	
1	2	2,244	4,876	11	488
5	8	1,473	4,422	-	560
4	7	1,271	4,169	-	544
-	-	1,762	3,832	-	391
-	-	103	345	-	553
-	-	96	337	-	560
-	-	100	340	-	553
-	-	168	350	-	605
-	-	161	343	-	605
-	-	150	253	-	458
-	-	170	333	-	447
-	-	129	233	-	450
-	-	159	287	-	438
-	-	176	344	-	425
-	-	175	336	-	409
-	-	175	332	-	391
4	2	2,955	2,601	-	251
-	-	2,807	2,529	-	249
-	-	2,429	2,275	-	244
-	-	2,605	2,494	-	200
-	-	193	191	-	244
-	-	198	195	-	246
-	-	185	189	-	234
-	-	203	199	-	228
-	-	203	196	-	245
-	-	206	203	-	233
-	-	225	219	-	244
-	-	208	198	-	222
-	-	225	214	-	222
-	-	243	225	-	228
-	-	261	236	-	208
-	-	255	231	-	200
1,198	7,105	7,825	50,851	499	918
1,134	7,255	6,536	40,856	461	582
556	4,893	5,081	29,844	47	288
741	6,238	3,977	28,645	24	456
51	384	336	1,477	2	346
85	546	368	1,804	2	396
58	500	319	2,904	2	339
64	545	310	3,047	2	311
51	471	294	2,743	2	295
84	530	287	2,495	2	314
70	685	327	2,543	2	360
60	570	286	1,886	2	389
38	614	392	2,565	2	414
65	517	391	2,566	2	423
47	432	330	2,339	2	469
68	444	337	2,277	2	456
439	1,271	12,813	38,698	128	778
447	1,143	12,934	37,838	88	792
371	1,066	12,478	38,391	32	721
539	1,358	19,508	43,469	42	800
31	88	1,782	3,466	4	1,647
40	87	1,408	3,622	2	1,336
40	95	1,565	3,819	2	943
60	148	1,562	3,432	5	930
44	119	1,627	3,486	5	1,020
55	129	1,518	3,436	3	992
51	123	1,669	3,873	2	962
42	110	1,579	3,333	2	969
43	109	1,660	3,730	6	940
52	131	1,703	3,903	4	907
33	114	1,784	3,870	3	849
48	105	1,651	3,499	4	800

品目	年月	受入		生産		出	
		計		計		販	
		数量	数量	新ゴム量(t)	数量	金額(百万円)	数量
38 再 生 ゴ ム (t)	平成5年	29	-	36,149	-	34,792	4,246
	6年	-	-	31,363	-	29,877	3,883
	7年	-	-	31,305	-	29,653	3,836
	8年	33	-	29,941	-	28,862	3,839
	平成8年1月	-	-	2,376	-	2,312	300
	2月	-	-	2,566	-	2,406	312
	3月	-	-	2,548	-	2,421	314
	4月	-	-	2,429	-	2,407	347
	5月	-	-	2,597	-	2,420	342
	6月	5	-	2,518	-	2,347	326
	7月	1	-	2,488	-	2,459	317
	8月	7	-	2,008	-	2,098	275
9月	9	-	2,411	-	2,461	321	
10月	7	-	2,855	-	2,671	348	
11月	4	-	2,666	-	2,463	321	
12月	-	-	2,479	-	2,397	314	
ゴ ム へ ル ト 計 (39~42)	平成5年	-	-	28,958	-	94,053	-
	6年	-	-	28,195	-	94,928	-
	7年	-	-	29,414	-	97,049	-
	8年	-	-	30,964	-	97,246	-
	平成8年1月	-	-	2,198	-	7,583	-
	2月	-	-	2,502	-	7,730	-
	3月	-	-	2,748	-	8,760	-
	4月	-	-	2,571	-	8,174	-
	5月	-	-	2,446	-	7,966	-
	6月	-	-	2,694	-	8,292	-
	7月	-	-	2,704	-	8,511	-
	8月	-	-	2,211	-	7,426	-
9月	-	-	2,726	-	7,979	-	
10月	-	-	2,769	-	8,271	-	
11月	-	-	2,787	-	8,280	-	
12月	-	-	2,608	-	8,273	-	
39 コ ン ベ ア ベ ル ト プ ラ イ (10 ³)	平成5年	231,651	2,317,334	16,429	2,303,834	23,492	-
	6年	205,396	2,259,710	16,105	2,270,143	22,167	-
	7年	218,507	2,359,544	16,826	2,316,831	21,690	-
	8年	178,808	2,532,552	18,421	2,489,770	22,730	-
	平成8年1月	19,175	174,255	1,274	207,748	1,891	-
	2月	13,470	207,343	1,505	185,274	1,774	-
	3月	16,997	234,058	1,679	242,935	2,354	-
	4月	13,930	214,200	1,559	191,015	1,820	-
	5月	13,037	197,703	1,435	204,452	1,817	-
	6月	14,994	223,733	1,643	228,147	2,050	-
	7月	16,058	214,624	1,550	199,135	1,768	-
	8月	10,900	176,641	1,276	173,226	1,541	-
9月	12,940	220,943	1,639	205,053	1,880	-	
10月	16,694	228,904	1,651	201,381	1,761	-	
11月	15,957	230,652	1,684	219,090	1,940	-	
12月	14,656	209,496	1,526	232,314	2,135	-	
40 歯 付 へ ル ト 新 ゴ ム 量 (t)	平成5年	543	-	3,363	3,364	26,061	-
	6年	586	-	3,573	3,596	28,623	-
	7年	679	-	3,845	3,870	30,183	-
	8年	698	-	4,048	4,049	32,881	-
	平成8年1月	55	-	313	311	2,441	-
	2月	62	-	307	315	2,397	-
	3月	62	-	349	349	2,829	-
	4月	66	-	342	352	2,913	-
	5月	52	-	327	339	2,765	-
	6月	53	-	319	319	2,646	-
	7月	61	-	352	346	2,840	-
	8月	47	-	330	329	2,711	-
9月	59	-	323	314	2,452	-	
10月	65	-	369	360	3,001	-	
11月	59	-	361	360	2,955	-	
12月	57	-	356	355	2,931	-	

荷						在 庫 数 量
売				その他		
輸 出 向		国 内 向		数 量		
数 量	金額(百万円)	数 量	金額(百万円)	数 量	金額(百万円)	
-	-	34,792	4,246	1,408	-	3,318
-	-	29,877	3,883	1,571	-	3,256
-	-	29,653	3,836	1,166	-	3,562
3	1	28,859	3,838	1,124	-	3,589
-	-	2,312	300	115	-	3,538
-	-	2,406	312	115	-	3,585
3	1	2,418	314	94	-	3,620
-	-	2,407	347	111	-	3,533
-	-	2,420	342	70	-	3,640
-	-	2,347	326	124	-	3,694
-	-	2,459	317	166	-	3,557
-	-	2,098	275	37	-	3,438
-	-	2,461	321	86	-	3,312
-	-	2,671	348	100	-	3,405
-	-	2,463	321	34	-	3,578
-	-	2,397	314	72	-	3,589
-	8,720	-	85,332	-	-	-
-	8,419	-	86,509	-	-	-
-	9,332	-	87,717	-	-	-
-	11,159	-	86,087	-	-	-
-	872	-	6,711	-	-	-
-	860	-	6,870	-	-	-
-	1,288	-	7,472	-	-	-
-	935	-	7,239	-	-	-
-	935	-	7,031	-	-	-
-	1,058	-	7,234	-	-	-
-	777	-	7,735	-	-	-
-	694	-	6,732	-	-	-
-	745	-	7,234	-	-	-
-	835	-	7,435	-	-	-
-	1,053	-	7,228	-	-	-
-	1,107	-	7,166	-	-	-
446,024	3,784	1,857,810	19,707	232,762	-	132,468
475,486	3,932	1,794,657	18,234	196,468	-	130,964
468,273	3,857	1,848,558	17,833	197,818	-	194,368
571,357	5,095	1,918,413	17,635	174,765	-	241,187
51,279	380	156,469	1,511	14,549	-	165,500
37,988	295	147,286	1,478	13,782	-	187,257
68,374	750	174,561	1,603	17,894	-	177,483
35,598	343	155,417	1,477	13,981	-	200,617
51,991	427	152,461	1,390	13,161	-	193,744
59,117	541	169,030	1,509	15,171	-	189,152
33,955	291	165,180	1,477	16,112	-	204,587
34,234	304	138,992	1,236	10,900	-	208,002
33,067	288	171,986	1,592	13,255	-	223,576
41,326	337	160,055	1,424	16,734	-	251,059
54,790	545	164,300	1,395	15,335	-	263,241
69,638	593	162,676	1,543	13,891	-	241,187
459	1,902	2,905	24,159	543	-	64
460	2,034	3,136	26,589	557	-	69
599	2,533	3,271	27,650	646	-	78
591	2,910	3,458	29,970	681	-	113
50	236	261	2,205	53	-	103
56	270	259	2,127	58	-	99
51	245	298	2,585	68	-	93
57	289	295	2,624	65	-	84
52	256	287	2,509	58	-	65
45	232	274	2,413	51	-	66
42	227	304	2,613	57	-	76
47	214	282	2,497	45	-	79
51	207	263	2,245	55	-	93
45	222	315	2,779	60	-	105
50	270	310	2,685	56	-	109
45	242	310	2,688	55	-	113

品目	年 月	受 入 数 量	生 産			出 販	
			数 量	新ゴム量 (t)	数 量	金額 (百万円)	
							計
41 V ベールト (10 ³ m)	平成 5 年	25,958	105,422	7,472	108,593	30,529	
	6 年	25,525	95,932	6,793	101,130	29,908	
	7 年	26,579	96,135	6,883	100,313	29,816	
	8 年	28,826	94,704	7,349	99,234	31,194	
	平成 8 年 1 月	1,774	6,370	464	6,944	2,048	
	2	2,061	7,247	581	7,896	2,483	
	3	2,116	8,012	626	8,716	2,734	
	4	2,192	6,692	581	7,219	2,582	
	5	2,320	6,980	596	7,171	2,556	
	6	2,572	8,208	645	8,696	2,796	
	7	2,785	9,300	702	9,798	3,000	
	8	2,116	7,096	529	7,950	2,455	
9	2,376	9,107	678	9,489	2,861		
10	2,398	8,552	660	8,453	2,665		
11	2,070	8,537	647	8,698	2,594		
12	2,046	8,603	640	8,204	2,420		
42 その他のベルト (新ゴム量t)	平成 5 年	561	-	1,694	1,750	13,971	
	6 年	568	-	1,724	1,767	14,230	
	7 年	625	-	1,860	1,947	15,361	
	8 年	600	-	1,146	1,231	10,442	
	平成 8 年 1 月	50	-	147	152	1,203	
	2	53	-	109	121	1,076	
	3	52	-	94	111	843	
	4	53	-	89	108	859	
	5	49	-	88	103	828	
	6	54	-	87	96	801	
	7	56	-	100	103	904	
	8	42	-	76	78	720	
9	49	-	86	91	785		
10	51	-	89	87	845		
11	50	-	95	88	792		
12	41	-	86	93	786		
ゴムホース計 (10 ³ m)	平成 5 年	2,750	286,225	28,888	286,166	127,429	
	6 年	2,603	319,250	31,733	318,017	126,050	
	7 年	2,551	313,961	31,699	313,100	129,426	
	8 年	2,877	321,305	32,213	319,532	130,388	
	平成 8 年 1 月	232	23,904	2,384	23,681	9,517	
	2	224	26,650	2,586	25,772	10,562	
	3	223	28,192	2,746	27,987	11,367	
	4	254	25,705	2,599	26,013	10,220	
	5	298	24,818	2,473	25,366	10,315	
	6	226	25,040	2,522	24,764	10,694	
	7	238	28,053	2,752	27,347	11,329	
	8	215	24,859	2,524	25,023	10,237	
9	216	27,328	2,772	26,977	11,330		
10	296	29,884	3,050	30,077	12,393		
11	241	28,609	2,954	28,628	11,907		
12	214	28,263	2,851	27,897	10,517		
43 空気用 (10 ³ m)	平成 5 年	563	5,598	994	5,534	1,332	
	6 年	477	5,051	884	5,246	1,264	
	7 年	521	5,015	832	5,267	1,256	
	8 年	602	5,118	879	5,586	1,353	
	平成 8 年 1 月	53	386	66	410	104	
	2	60	383	69	405	103	
	3	42	410	69	539	128	
	4	62	423	73	447	108	
	5	49	394	72	433	101	
	6	34	400	75	407	99	
	7	47	490	80	517	119	
	8	32	443	71	460	112	
9	54	448	81	492	121		
10	56	470	77	546	132		
11	69	448	75	489	122		
12	44	423	71	441	106		

荷 売					在 庫	
輸 出 向				其 他		数 量
国 内 向		数 量		数 量		
数 量	金額 (百万円)	数 量	金額 (百万円)	数 量	金額 (百万円)	
14,549	1,702	94,044	28,827	22,074		3,672
8,731	1,143	92,399	28,766	21,171		2,828
6,683	1,062	93,630	28,754	21,613		3,617
5,417	1,700	93,817	29,494	22,346		3,572
421	92	6,523	1,957	1,479		3,338
522	159	7,374	2,324	1,734		3,016
441	154	8,275	2,580	1,839		2,589
547	172	6,672	2,409	1,868		2,386
468	151	6,703	2,406	1,888		2,627
614	191	8,082	2,605	2,044		2,667
472	147	9,326	2,854	2,275		2,680
290	88	7,660	2,366	1,603		2,339
481	149	9,008	2,712	1,955		2,379
448	143	8,005	2,521	2,049		2,830
388	130	8,310	2,464	1,826		2,913
325	124	7,879	2,296	1,786		3,572
307	1,332	1,443	12,639	519		77
244	1,310	1,523	12,920	551		70
352	1,881	1,595	13,480	525		80
236	1,455	995	8,988	522		73
26	165	126	1,038	43		82
22	136	99	940	44		80
23	140	88	704	43		72
22	131	86	728	42		64
18	101	85	726	43		56
14	93	82	708	44		58
19	112	84	792	54		57
13	87	65	632	40		57
18	101	73	684	44		57
20	133	67	712	46		63
17	108	71	684	42		76
24	148	69	639	37		73
15,749	8,713	270,417	118,716	2,359		8,713
16,370	6,215	301,647	119,835	3,065		10,111
18,565	7,547	294,535	121,879	2,333		11,027
17,870	8,258	301,662	122,130	2,748		12,705
1,428	595	22,253	8,922	220		11,234
1,159	517	24,613	10,045	192		12,116
1,610	699	26,377	10,668	193		12,322
1,362	519	24,651	9,701	246		11,993
1,600	555	23,766	9,760	234		11,405
1,429	1,066	23,335	9,628	236		11,662
1,585	811	25,762	10,518	256		12,325
1,456	610	23,567	9,627	210		12,288
1,622	627	25,355	10,703	215		12,627
1,478	1,012	28,599	11,381	290		12,416
1,653	746	26,975	11,161	234		12,373
1,488	501	26,409	10,016	222		12,705
601	102	4,933	1,229	563		1,142
399	69	4,847	1,195	477		947
357	50	4,910	1,206	522		709
429	58	5,157	1,295	602		241
32	5	378	99	53		685
17	3	388	100	60		663
31	4	508	124	42		535
30	4	417	104	62		511
52	8	381	93	49		471
40	7	367	92	34		465
70	6	447	113	47		439
6	1	454	112	32		421
37	6	455	115	54		376
48	6	498	125	56		300
33	4	456	117	69		259
33	4	408	101	44		241

品目	年月	生産			出	
		受入	数量	新ゴム量(t)	販	
					計	
数量	数量	数量	数量	金額(百万円)		
44 酸素・アセチレン用 (10 ³ m)	平成5年	1,291	12,974	947	13,644	1,502
	6年	1,050	10,549	620	10,201	1,244
	7年	1,135	10,645	677	10,500	1,329
	8年	1,337	11,249	721	11,085	1,356
	平成8年1月	106	773	49	755	92
	2月	109	974	63	896	112
	3月	122	970	63	1,084	145
	4月	128	1,040	69	991	116
	5月	103	851	53	904	111
	6月	110	956	62	880	105
	7月	114	914	57	922	111
	8月	88	943	59	809	99
9月	89	969	62	833	102	
10月	166	995	63	1,164	139	
11月	110	972	62	994	119	
12月	92	892	59	853	103	
45 送水・吸上げ用 (10 ³ m)	平成5年	135	2,553	618	2,542	1,518
	6年	208	2,400	451	2,689	1,580
	7年	208	2,498	455	2,544	1,447
	8年	171	2,262	424	2,203	1,612
	平成8年1月	10	233	37	209	108
	2月	11	188	34	206	113
	3月	9	200	42	217	121
	4月	17	194	39	181	127
	5月	15	217	38	174	143
	6月	11	174	31	166	133
	7月	9	175	31	177	133
	8月	25	129	30	167	131
9月	21	140	28	183	144	
10月	13	212	41	197	153	
11月	15	225	42	192	162	
12月	15	175	31	134	145	
46 高圧用 (10 ³ m)	平成5年	-	19,351	2,114	19,417	11,328
	6年	-	21,368	2,568	21,607	13,251
	7年	-	22,600	2,661	22,532	13,250
	8年	14	23,087	2,737	22,932	13,564
	平成8年1月	-	1,592	193	1,577	977
	2月	-	2,015	235	1,946	1,134
	3月	-	2,036	238	2,029	1,193
	4月	-	1,879	224	1,707	1,028
	5月	-	1,703	203	1,845	1,107
	6月	-	1,838	216	1,812	1,086
	7月	-	1,977	227	2,061	1,191
	8月	-	1,328	193	1,421	949
9月	-	2,138	245	2,086	1,243	
10月	-	2,353	269	2,290	1,266	
11月	14	2,193	253	2,252	1,293	
12月	-	2,035	241	1,906	1,095	
47 自動車用 (10 ³ m)	平成5年	431	226,791	18,598	226,071	92,252
	6年	474	260,100	21,604	258,568	94,384
	7年	481	252,132	20,890	251,157	95,019
	8年	547	259,484	20,938	257,372	95,926
	平成8年1月	43	19,172	1,537	19,046	7,108
	2月	40	21,341	1,661	20,611	7,843
	3月	39	22,710	1,773	22,373	8,383
	4月	40	20,668	1,677	20,918	7,697
	5月	101	20,041	1,591	20,314	7,302
	6月	41	19,987	1,651	19,594	7,493
	7月	39	22,808	1,807	21,981	8,327
	8月	46	20,492	1,670	20,758	7,690
9月	38	21,988	1,801	21,617	8,331	
10月	48	24,169	1,994	24,219	9,051	
11月	27	23,058	1,925	22,962	8,806	
12月	45	23,050	1,851	22,979	7,894	

荷						在庫 数量
売				その他		
輸出向		国内向		その他		
数量	金額(百万円)	数量	金額(百万円)	数量	金額(百万円)	
2,192	202	11,452	1,299	1,293		512
1,206	129	8,995	1,115	1,052		858
1,157	103	9,343	1,226	1,130		1,008
373	33	10,712	1,323	1,337		1,176
23	2	732	91	106		1,026
34	3	862	110	109		1,104
45	4	1,039	141	122		990
26	2	965	114	128		1,039
25	2	879	109	103		985
23	2	857	103	110		1,061
34	3	888	109	114		1,054
6	0	803	99	88		1,187
47	4	786	98	89		1,329
24	2	1,140	136	166		1,159
32	3	962	116	110		1,136
54	6	799	98	92		1,176
1	1	2,541	1,517	117		490
-	-	2,689	1,580	153		257
3	2	2,541	1,445	144		280
1	2	2,202	1,610	155		332
-	-	209	108	10		281
-	-	206	113	11		263
-	-	217	121	9		246
-	0	181	127	13		263
-	-	174	143	14		307
-	-	166	133	11		316
-	-	177	133	9		314
1	2	166	129	19		282
-	-	183	144	21		238
-	-	197	153	13		254
-	-	192	162	10		292
-	-	134	145	15		332
1,161	404	18,256	10,924	-		923
298	108	21,309	13,144	1		715
44	14	22,488	13,236	-		783
35	17	22,897	13,547	-		953
-	-	1,577	977	-		798
3	1	1,943	1,133	-		867
2	1	2,027	1,192	-		874
-	-	1,707	1,028	-		1,046
3	1	1,842	1,105	-		905
8	5	1,804	1,082	-		931
-	-	2,061	1,191	-		847
2	1	1,419	948	-		755
4	1	2,082	1,243	-		806
4	3	2,286	1,264	-		869
3	2	2,249	1,292	-		824
6	2	1,900	1,093	-		953
11,620	3,710	214,451	88,542	108		4,314
14,416	4,138	244,152	90,246	1,137		5,750
16,676	4,175	234,481	90,844	349		6,981
16,829	4,502	240,543	91,424	499		8,868
1,356	352	17,690	6,756	33		7,086
1,089	311	19,522	7,532	12		7,812
1,525	387	20,848	7,996	12		8,145
1,292	369	19,626	7,328	43		7,862
1,506	399	18,808	6,903	41		7,551
1,338	347	18,256	7,146	55		7,909
1,464	372	20,517	7,955	61		8,684
1,429	388	19,329	7,302	56		8,528
1,514	423	20,103	7,908	40		8,868
1,392	414	22,827	8,637	45		8,792
1,541	387	21,421	8,420	45		8,838
1,383	353	21,596	7,540	56		8,868

品目	年 月	受 入		生 産		出 販	
		数 量	数 量	新ゴム量 (t)	計		
					数 量	金額 (百万円)	
48 その他用ゴムホース (10m)	平成5年	330	18,958	5,617	18,958	19,497	
	6年	394	19,782	5,606	19,706	14,326	
	7年	206	21,071	6,184	21,100	17,126	
	8年	206	20,105	6,514	20,354	16,578	
	平成8年1月	20	1,748	502	1,684	1,128	
	2	4	1,749	524	1,708	1,257	
	3	11	1,866	561	1,745	1,397	
	4	7	1,501	517	1,769	1,144	
	5	30	1,612	516	1,696	1,552	
	6	30	1,685	487	1,905	1,778	
	7	29	1,689	550	1,689	1,446	
	8	24	1,524	501	1,408	1,256	
9	14	1,645	555	1,766	1,388		
10	13	1,685	606	1,661	1,653		
11	6	1,713	597	1,739	1,405		
12	18	1,688	598	1,584	1,175		
工業用ゴム製品計(49~58)	平成5年	-	-	200,688	-	694,430	
	6年	-	-	207,932	-	688,525	
	7年	-	-	212,475	-	694,254	
	8年	-	-	213,363	-	701,682	
	平成8年1月	-	-	16,368	-	52,277	
	2	-	-	17,940	-	59,114	
	3	-	-	18,685	-	62,504	
	4	-	-	17,757	-	57,488	
	5	-	-	16,834	-	55,268	
	6	-	-	17,401	-	57,449	
	7	-	-	18,658	-	62,179	
	8	-	-	16,152	-	52,909	
9	-	-	18,050	-	60,010		
10	-	-	19,296	-	62,812		
11	-	-	18,730	-	61,314		
12	-	-	17,492	-	58,357		
49 防振ゴム(新ゴム量)	平成5年	2,168	-	39,935	42,131	156,259	
	6年	2,235	-	35,513	37,557	148,501	
	7年	2,461	-	35,833	37,979	146,797	
	8年	3,795	-	36,765	40,143	149,222	
	平成8年1月	283	-	2,730	2,952	10,578	
	2	281	-	2,876	3,137	12,280	
	3	272	-	3,214	3,447	12,736	
	4	254	-	3,088	3,287	11,933	
	5	246	-	2,787	3,057	11,609	
	6	295	-	2,958	3,241	12,040	
	7	342	-	3,197	3,533	13,351	
	8	308	-	2,852	3,119	11,649	
9	344	-	2,942	3,215	12,483		
10	375	-	3,556	3,908	13,808		
11	367	-	3,411	3,764	13,794		
12	408	-	3,154	3,483	12,960		
50 防げん材(新ゴム量)	平成5年	306	-	3,727	3,234	22,234	
	6年	499	-	2,933	2,812	12,401	
	7年	387	-	4,011	4,228	11,853	
	8年	293	-	3,508	3,828	13,307	
	平成8年1月	17	-	363	315	921	
	2	37	-	305	325	1,289	
	3	9	-	367	442	1,590	
	4	11	-	382	398	1,164	
	5	25	-	235	231	1,177	
	6	11	-	294	263	1,168	
	7	7	-	302	239	777	
	8	11	-	223	247	762	
9	38	-	226	281	1,064		
10	39	-	252	379	782		
11	34	-	273	317	963		
12	54	-	286	391	1,650		

荷 売					在 庫
輸 出 向				そ の 他	
輸 出 向	国 内 向	そ の 他			
数 量	金額 (百万円)	数 量	金額 (百万円)	数 量	数 量
174	4,293	18,784	15,205	278	1,332
51	1,772	19,655	12,554	245	1,584
328	3,203	20,772	13,923	188	1,266
203	3,646	20,151	12,932	155	1,135
17	236	1,667	892	18	1,358
16	200	1,692	1,057	-	1,407
7	303	1,738	1,094	8	1,532
14	144	1,755	1,000	-	1,272
14	144	1,682	1,407	27	1,186
20	706	1,885	1,072	26	980
17	430	1,672	1,016	25	987
12	218	1,396	1,038	15	1,115
20	193	1,746	1,195	11	1,010
10	587	1,651	1,066	10	1,042
44	350	1,695	1,055	-	1,024
12	136	1,572	1,039	15	1,135
-	13,041	-	681,388	-	-
-	10,287	-	678,238	-	-
-	10,546	-	683,708	-	-
-	13,777	-	687,905	-	-
-	907	-	51,371	-	-
-	940	-	58,173	-	-
-	1,089	-	61,415	-	-
-	1,179	-	56,308	-	-
-	1,202	-	54,066	-	-
-	1,254	-	56,195	-	-
-	1,280	-	60,898	-	-
-	1,238	-	51,671	-	-
-	1,357	-	58,653	-	-
-	1,088	-	61,724	-	-
-	1,116	-	60,198	-	-
-	1,126	-	57,232	-	-
-	-	42,131	156,259	32	509
-	-	37,557	148,501	253	542
-	-	37,979	146,797	225	622
-	5	40,143	149,216	366	679
-	-	2,952	10,578	22	660
-	-	3,137	12,280	25	656
-	0	3,447	12,736	26	669
-	0	3,287	11,933	37	688
-	1	3,057	11,609	23	643
-	0	3,241	12,040	26	630
-	1	3,533	13,350	25	611
-	0	3,119	11,649	31	623
-	0	3,215	12,482	31	663
-	2	3,908	13,806	46	642
-	0	3,764	13,794	47	630
-	1	3,483	12,960	27	679
853	3,995	2,381	18,239	837	255
677	1,849	2,135	10,552	605	270
496	1,182	3,732	10,671	94	346
518	1,692	3,310	11,615	-	321
53	126	262	795	-	411
52	164	273	1,126	-	432
22	153	420	1,437	-	366
26	34	372	1,130	-	361
68	171	163	1,006	-	390
39	237	224	931	-	432
26	129	213	648	-	502
39	147	208	616	-	487
41	204	240	861	-	470
60	89	319	693	-	382
39	114	278	849	-	372
53	125	338	1,525	-	321

品目	年月	受入	生産		出	
			数量	新ゴム量(t)	販	
					数量	金額(百万円)
ゴ ム ロ ー ル 計 (51 ~ 52)	平成5年	-	-	4,822	-	30,235
	6年	-	-	4,230	-	28,508
	7年	-	-	4,630	-	31,603
	8年	-	-	5,024	-	33,559
	平成8年1月	-	-	374	-	2,496
	2	-	-	404	-	2,644
	3	-	-	399	-	2,812
	4	-	-	431	-	2,725
	5	-	-	409	-	2,745
	6	-	-	431	-	2,950
	7	-	-	458	-	3,112
	8	-	-	416	-	2,753
9	-	-	431	-	2,805	
10	-	-	431	-	2,962	
11	-	-	428	-	2,755	
12	-	-	412	-	2,800	
51 一 般 工 業 用 (新 ゴ ム 量)	平成5年	490	-	4,537	4,889	29,114
	6年	442	-	3,960	4,264	27,250
	7年	456	-	4,293	4,630	30,134
	8年	453	-	4,712	5,020	32,229
	平成8年1月	37	-	358	392	2,468
	2	41	-	385	410	2,608
	3	42	-	379	413	2,748
	4	46	-	402	424	2,649
	5	38	-	377	409	2,647
	6	36	-	403	427	2,818
	7	39	-	415	445	2,838
	8	34	-	383	402	2,499
9	35	-	384	411	2,592	
10	35	-	415	439	2,848	
11	36	-	416	425	2,728	
12	34	-	395	423	2,787	
52 も み す り 用 (10 個)	平成5年	-	318	285	305	1,121
	6年	-	304	270	336	1,258
	7年	-	394	337	393	1,469
	8年	-	405	312	371	1,330
	平成8年1月	-	14	16	12	28
	2	-	36	19	13	36
	3	-	26	20	21	64
	4	-	40	29	24	75
	5	-	41	32	26	98
	6	-	47	28	41	132
	7	-	59	43	69	275
	8	-	40	33	65	254
9	-	44	47	57	213	
10	-	18	16	29	115	
11	-	19	12	9	27	
12	-	21	17	5	13	

荷					在 庫 数 量
売				そ の 他 数 量	
輸 出 向		国 内 向			
数 量	金額(百万円)	数 量	金額(百万円)	数 量	
-	178	-	30,058	-	-
-	153	-	28,355	-	-
-	94	-	31,509	-	-
-	102	-	33,457	-	-
-	10	-	2,486	-	-
-	8	-	2,636	-	-
-	8	-	2,803	-	-
-	9	-	2,716	-	-
-	8	-	2,737	-	-
-	4	-	2,945	-	-
-	8	-	3,105	-	-
-	12	-	2,741	-	-
-	8	-	2,796	-	-
-	12	-	2,950	-	-
-	9	-	2,746	-	-
-	6	-	2,795	-	-
63	174	4,826	28,941	-	175
45	153	4,219	27,097	-	183
34	94	4,596	30,040	-	183
37	96	4,983	32,133	-	185
4	10	388	2,458	-	185
3	8	407	2,600	-	188
3	8	410	2,739	-	185
4	9	420	2,641	-	190
3	8	406	2,639	-	176
2	4	425	2,813	-	177
3	8	442	2,830	-	174
4	12	398	2,487	-	178
2	8	409	2,584	-	174
3	6	436	2,842	-	173
3	9	422	2,719	-	188
3	6	420	2,782	-	185
1	4	304	1,117	-	84
-	-	336	1,258	-	50
-	-	393	1,469	-	50
2	6	369	1,324	-	84
-	-	12	28	-	53
-	-	13	36	-	76
-	-	21	64	-	81
-	-	24	75	-	97
-	-	26	98	-	112
-	-	41	132	-	117
-	-	69	275	-	107
-	-	65	254	-	82
-	-	57	213	-	69
2	6	27	109	-	58
-	-	9	27	-	68
-	-	5	13	-	84

品目	年 月	受 入		生 産		出 販	
		数 量	数 量	新ゴム量 (t)	計		
					数 量	金額 (百万円)	
53 ゴムライニング (新ゴム量t)	平成 5 年	16	-	1,449	1,445	7,093	
	6 年	-	-	1,367	1,352	6,437	
	7 年	-	-	1,682	1,700	8,615	
	8 年	1	-	1,681	1,689	10,359	
	平成 8 年 1 月	-	-	149	139	590	
	2	-	-	177	177	790	
	3	-	-	128	136	564	
	4	-	-	130	128	482	
	5	-	-	110	104	463	
	6	-	-	106	113	437	
	7	-	-	135	134	1,184	
	8	-	-	133	127	1,003	
9	-	-	154	180	1,306		
10	-	-	168	156	1,147		
11	1	-	156	156	1,207		
12	-	-	135	139	1,187		
54 バックキソ類 (新ゴム量t)	平成 5 年	2,612	-	31,972	26,689	145,836	
	6 年	2,715	-	35,875	29,440	165,825	
	7 年	3,250	-	36,260	31,598	172,789	
	8 年	2,683	-	36,375	31,368	172,523	
	平成 8 年 1 月	206	-	2,686	2,345	13,233	
	2	234	-	3,011	2,618	14,623	
	3	273	-	3,148	2,681	15,760	
	4	213	-	3,076	2,650	14,543	
	5	216	-	2,985	2,566	14,153	
	6	228	-	3,093	2,680	14,832	
	7	218	-	3,205	2,717	14,949	
	8	176	-	2,717	2,324	12,485	
9	215	-	3,117	2,700	14,302		
10	237	-	3,239	2,785	15,107		
11	235	-	3,150	2,754	14,625		
12	232	-	2,948	2,548	13,910		
55 スポンジ製品 (新ゴム量t)	平成 5 年	1,944	-	26,842	25,538	66,714	
	6 年	1,760	-	33,239	31,485	68,069	
	7 年	1,893	-	34,806	31,723	64,166	
	8 年	1,648	-	34,183	29,859	63,346	
	平成 8 年 1 月	111	-	2,697	2,295	4,619	
	2	143	-	3,037	2,641	5,430	
	3	159	-	3,092	2,688	5,720	
	4	135	-	2,545	2,256	4,973	
	5	145	-	2,572	2,237	4,730	
	6	133	-	2,696	2,367	5,114	
	7	149	-	3,103	2,712	5,842	
	8	109	-	2,391	2,147	4,484	
9	139	-	3,070	2,679	5,809		
10	158	-	3,209	2,811	5,874		
11	133	-	3,108	2,698	5,710		
12	134	-	2,663	2,328	5,040		

荷					在 庫
売				そ の 他	
輸 出 向		国 内 向			
数 量	金額 (百万円)	数 量	金額 (百万円)	数 量	数 量
-	-	1,445	7,093	-	28
-	-	1,352	6,437	1	68
-	-	1,700	8,615	-	77
2	5	1,687	10,354	3	63
-	-	139	590	-	85
-	-	177	790	-	87
-	-	136	564	-	78
2	5	126	477	-	80
-	-	104	463	-	84
-	-	113	437	-	77
-	-	134	1,184	3	77
-	-	127	1,003	-	78
-	-	180	1,306	-	54
-	0	156	1,147	-	66
-	-	156	1,207	-	68
-	-	139	1,187	-	63
261	1,468	26,428	144,369	7,840	909
283	1,486	29,157	164,339	8,946	937
323	1,666	31,275	171,123	7,494	1,066
350	1,899	31,018	170,624	7,364	1,124
28	133	2,317	13,100	550	1,068
27	135	2,591	14,488	621	1,055
28	151	2,653	15,609	650	1,093
36	172	2,614	14,371	607	1,104
32	161	2,534	13,992	615	1,106
34	181	2,646	14,651	609	1,116
27	155	2,690	14,793	610	1,188
32	190	2,292	12,295	579	1,149
44	222	2,656	14,080	650	1,107
18	111	2,767	14,996	663	1,118
22	140	2,732	14,485	622	1,105
22	145	2,526	13,765	588	1,124
-	-	25,538	66,714	3,190	452
-	-	31,485	68,069	3,485	559
-	-	31,723	64,166	4,985	663
-	-	29,859	63,346	5,901	868
-	-	2,295	4,619	489	698
-	-	2,641	5,430	519	729
-	-	2,688	5,720	516	787
-	-	2,256	4,973	435	787
-	-	2,237	4,730	464	814
-	-	2,367	5,114	471	816
-	-	2,712	5,842	562	805
-	-	2,147	4,484	381	790
-	-	2,679	5,809	528	803
-	-	2,811	5,874	519	852
-	-	2,698	5,710	538	868
-	-	2,328	5,040	479	868

品目	年 月	受 入		生 産		出 販	
		計		計		計	
		数 量	金額(百万円)	数 量	新ゴム量(t)	数 量	金額(百万円)
56 エポナイト製品 (新ゴム量t)	平成5年	-	-	94	95	537	
	6年	-	-	98	98	496	
	7年	-	-	107	107	579	
	8年	-	-	108	108	756	
	平成8年1月	-	-	11	11	53	
	2月	-	-	10	10	44	
	3月	-	-	9	9	43	
	4月	-	-	8	8	37	
	5月	-	-	7	7	269	
	6月	-	-	8	8	42	
	7月	-	-	9	9	55	
	8月	-	-	10	10	51	
9月	-	-	10	10	47		
10月	-	-	10	10	43		
11月	-	-	8	8	35		
12月	-	-	8	8	36		
57 ゴム板 (新ゴム量t)	平成5年	77	-	14,656	14,811	16,625	
	6年	-	-	14,742	14,588	16,450	
	7年	-	-	15,108	14,968	16,350	
	8年	-	-	16,918	17,046	20,725	
	平成8年1月	-	-	1,243	1,186	1,514	
	2月	-	-	1,356	1,295	1,721	
	3月	-	-	1,359	1,439	1,846	
	4月	-	-	1,409	1,416	1,812	
	5月	-	-	1,419	1,388	1,645	
	6月	-	-	1,385	1,416	1,694	
	7月	-	-	1,445	1,398	1,734	
	8月	-	-	1,545	1,587	1,631	
9月	-	-	1,660	1,679	1,776		
10月	-	-	1,394	1,506	1,804		
11月	-	-	1,401	1,436	1,838		
12月	-	-	1,302	1,300	1,710		
58 その他の工業用ゴム製品 (新ゴム量t)	平成5年	8,342	-	77,191	79,228	248,896	
	6年	7,665	-	79,935	79,821	241,838	
	7年	7,629	-	80,038	79,674	241,502	
	8年	8,286	-	78,801	78,166	237,885	
	平成8年1月	524	-	6,115	6,061	18,274	
	2月	651	-	6,764	6,695	20,292	
	3月	813	-	6,969	6,962	21,433	
	4月	748	-	6,688	6,528	19,819	
	5月	668	-	6,310	6,292	18,475	
	6月	641	-	6,430	6,423	19,173	
	7月	694	-	6,804	6,720	21,174	
	8月	615	-	5,865	5,873	18,090	
9月	786	-	6,440	6,493	20,419		
10月	750	-	7,037	6,718	21,286		
11月	713	-	6,795	6,850	20,387		
12月	683	-	6,584	6,551	19,064		

荷					在 庫
売				そ の 他	
輸 出 向		国 内 向			
数 量	金額(百万円)	数 量	金額(百万円)	数 量	数 量
-	-	95	537	-	4
-	-	98	496	-	3
-	-	107	579	-	3
-	0	108	756	-	3
-	-	11	53	-	3
-	-	10	44	-	3
-	-	9	43	-	3
-	0	8	37	-	3
-	-	7	269	-	3
-	-	8	42	-	3
-	-	9	55	-	3
-	-	10	51	-	3
-	-	10	47	-	3
-	-	10	43	-	3
-	-	8	35	-	3
-	-	8	36	-	3
84	63	14,727	16,562	-	886
82	70	14,506	16,380	-	1,041
91	71	14,877	16,279	-	1,178
77	69	16,969	20,656	-	997
9	6	1,177	1,508	-	1,235
3	5	1,292	1,716	-	1,297
9	6	1,430	1,839	-	1,192
17	10	1,399	1,802	-	1,185
4	4	1,384	1,642	-	1,216
14	13	1,402	1,681	-	1,184
3	3	1,395	1,731	-	1,231
6	5	1,581	1,627	-	1,194
6	6	1,673	1,770	-	1,161
2	4	1,504	1,800	-	1,029
2	4	1,434	1,834	-	995
2	4	1,298	1,706	-	997
1,778	7,338	77,450	241,558	6,480	2,562
1,277	6,730	78,544	235,109	8,320	2,020
1,401	7,534	78,273	233,968	7,851	2,070
1,891	10,005	76,275	227,880	8,037	2,545
139	632	5,922	17,642	564	2,086
128	629	6,567	19,663	665	2,071
130	769	6,832	20,664	758	2,087
168	950	6,360	18,870	654	2,307
154	858	6,138	17,617	625	2,346
152	819	6,271	18,354	637	2,330
171	984	6,549	20,190	662	2,399
145	884	5,728	17,206	636	2,321
170	916	6,323	19,503	722	2,303
180	870	6,538	20,416	725	2,621
179	849	6,671	19,538	734	2,514
175	846	6,376	18,219	655	2,545

3. 原材料
1. 総合

1. 総合統計表

原材料名	項目 単位	消費			
		計	タイヤ・チューブ用	履物・引布・その他用	ベルト・ホース・工業用品用
新ゴム合計	t	1,378,505	1,072,618	46,410	259,477
天然ゴム計	t	674,661	597,505	17,593	59,563
生ゴム	t	669,863	597,384	12,980	59,499
ラテックス	t	4,798	121	4,613	64
合成ゴム計	t	703,844	475,113	28,817	199,914
クラムラバー計	t	682,695	472,750	20,915	189,030
S B R	t	291,318	241,372	6,419	43,527
N B R	t	34,657	111	869	33,677
C R	t	26,801	45	2,240	24,516
I I R	t	55,932	47,413	1,575	6,944
B R	t	150,585	140,580	3,388	6,617
I R	t	43,767	37,228	2,040	4,499
その他	t	79,635	6,001	4,384	69,250
ラテックス計	t	21,149	2,363	7,902	10,884
S B R	t	13,686	821	4,581	8,284
その他	t	7,463	1,542	3,321	2,600
再生ゴム	t	21,200	9,478	1,217	10,505
タイヤコード計	t	76,663	76,663	-	-
強力人絹	t	930	930	-	-
ナイロン	t	35,804	35,804	-	-
ポリエステル	t	38,870	38,870	-	-
その他	t	1,059	1,059	-	-
糸・織物・ニット生地計	t	23,848	-	9,005	14,843
綿	t	7,239	-	4,041	3,198
ナイロン	t	5,290	-	1,529	3,761
ビニロン	t	2,457	-	638	1,819
ビスコーススフ	t	1,119	-	1,119	-
その他	t	7,743	-	1,678	6,065
スチールコード	t	206,079	199,204	-	6,875
塩化ビニル樹脂	t	9,588	-	9,588	-
溶剤用揮発油	Kl	32,426	11,890	11,496	9,040
硫黄	t	26,084	22,197	526	3,361
亜鉛華	t	52,278	41,674	1,687	8,917
カーボンブラック	t	673,285	565,373	1,939	105,973
軽質炭酸カルシウム	t	27,264	2,764	6,941	17,559
重油	Kl	386,207	193,344	50,341	142,522
電力	10 ³ KWh	3,265,259	1,722,970	289,275	1,253,014

注1. タイヤ・チューブ用の重油、電力は石油等消費動態統計で調査している品目である。

注2. 在庫については、事業所全体の消費数量（ボイラ用の燃料配分を含む。）を部門ごとの消費比率で按分したものである。

注3. 在庫は12月末在庫である。

統計
統計表

原材料名	項目 単位	在庫			
		計	タイヤ・チューブ用	履物・引布・その他用	ベルト・ホース・工業用品用
新ゴム合計	t	26,937	21,255	1,503	4,179
天然ゴム計	t	16,017	13,889	648	1,480
生ゴム	t	15,820	13,884	457	1,479
ラテックス	t	197	5	191	1
合成ゴム計	t	10,920	7,366	855	2,699
クラムラバー計	t	10,473	7,267	571	2,635
S B R	t	4,978	4,297	173	508
N B R	t	505	7	30	468
C R	t	386	3	74	309
I I R	t	877	720	34	123
B R	t	1,605	1,491	33	81
I R	t	646	557	55	34
その他	t	1,476	192	172	1,112
ラテックス計	t	447	99	284	64
S B R	t	219	42	127	50
その他	t	228	57	157	14
再生ゴム	t	461	181	14	266
タイヤコード計	t	1,758	1,758	-	-
強力人絹	t	23	23	-	-
ナイロン	t	852	852	-	-
ポリエステル	t	856	856	-	-
その他	t	27	27	-	-
糸・織物・ニット生地計	t	984	-	634	350
綿	t	488	-	406	82
ナイロン	t	154	-	79	75
ビニロン	t	104	-	11	93
ビスコーススフ	t	55	-	55	-
その他	t	183	-	83	100
スチールコード	t	930	877	-	53
塩化ビニル樹脂	t	296	-	296	-
溶剤用揮発油	Kl	1,110	452	387	271
硫黄	t	534	451	27	56
亜鉛華	t	1,284	1,110	46	128
カーボンブラック	t	10,260	9,216	26	1,018
軽質炭酸カルシウム	t	553	41	207	305
重油	Kl	12,634	8,968	863	2,803
電力	10 ³ KWh	-	-	-	-

2. 品目別

品目	年 月	消 費			
		計	タイヤ・チューブ用	履物・引布・その他用	ベルト・ホース・工業用品用
新ゴム 合計 (t)	平成5年	1,227,265	937,926	44,890	244,449
	6年	1,237,178	944,585	43,022	249,571
	7年	1,325,059	1,035,354	39,486	250,219
	8年	1,378,505	1,072,618	46,410	259,477
	平成8年1月	104,728	81,427	3,834	19,467
	2	113,266	87,969	3,999	21,298
	3	120,607	93,933	4,024	22,650
	4	117,790	92,230	3,897	21,663
	5	107,899	83,412	3,769	20,718
	6	116,443	91,528	3,752	21,163
	7	121,556	94,578	3,967	23,011
	8	97,704	75,021	3,590	19,093
9	118,947	93,080	3,676	22,191	
10	124,838	97,044	4,012	23,782	
11	121,913	94,993	4,157	22,763	
12	112,814	87,403	3,733	21,678	
天然ゴム 計 (t)	平成5年	596,081	520,688	20,609	54,784
	6年	604,661	527,542	20,073	57,046
	7年	653,864	578,527	18,514	56,823
	8年	674,661	597,505	17,593	59,563
	平成8年1月	51,211	45,116	1,543	4,552
	2	55,537	48,969	1,657	4,911
	3	58,333	51,577	1,613	5,143
	4	57,535	51,016	1,572	4,947
	5	52,483	46,210	1,491	4,782
	6	57,372	51,025	1,422	4,925
	7	59,558	52,859	1,434	5,265
	8	47,727	42,156	1,252	4,319
9	58,994	52,469	1,383	5,142	
10	61,531	54,553	1,477	5,501	
11	60,100	53,473	1,466	5,161	
12	54,280	48,082	1,283	4,915	
1天然ゴム (生ゴム) (t)	平成5年	590,778	520,649	15,384	54,745
	6年	599,706	527,504	15,218	56,984
	7年	649,195	578,461	13,963	56,771
	8年	669,863	597,384	12,980	59,499
	平成8年1月	50,719	45,102	1,070	4,547
	2	55,046	48,964	1,175	4,907
	3	57,887	51,570	1,180	5,137
	4	57,098	51,005	1,149	4,944
	5	52,065	46,199	1,088	4,778
	6	56,975	51,015	1,046	4,914
	7	59,180	52,847	1,073	5,260
	8	47,394	42,147	931	4,316
9	58,655	52,460	1,058	5,137	
10	61,167	54,542	1,130	5,495	
11	59,727	53,461	1,110	5,156	
12	53,950	48,072	970	4,908	
2天然ゴム (ラテックス) (t)	平成5年	5,303	39	5,225	39
	6年	4,955	38	4,855	62
	7年	4,669	66	4,551	52
	8年	4,798	121	4,613	64
	平成8年1月	492	14	473	5
	2	491	5	482	4
	3	446	7	433	6
	4	437	11	423	3
	5	418	11	403	4
	6	397	10	376	11
	7	378	12	361	5
	8	333	9	321	3
9	339	9	325	5	
10	364	11	347	6	
11	373	12	356	5	
12	330	10	313	7	

統計表

品目	年 月	在 庫			
		計	タイヤ・チューブ用	履物・引布・その他用	ベルト・ホース・工業用品用
新ゴム 合計 (t)	平成5年	24,139	19,029	1,217	3,893
	6年	26,328	21,052	1,281	3,995
	7年	25,758	20,621	1,235	3,902
	8年	26,937	21,255	1,503	4,179
	平成8年1月	24,713	19,173	1,662	3,878
	2	27,096	21,259	1,584	4,253
	3	28,704	22,667	1,476	4,561
	4	26,501	20,635	1,589	4,277
	5	26,522	20,726	1,586	4,210
	6	23,953	18,328	1,438	4,187
	7	22,767	17,552	1,431	3,784
	8	24,839	19,156	1,476	4,207
9	21,801	16,117	1,525	4,159	
10	22,690	17,073	1,517	4,100	
11	23,303	17,810	1,426	4,067	
12	26,937	21,255	1,503	4,179	
天然ゴム 計 (t)	平成5年	13,467	11,299	651	1,517
	6年	13,922	11,911	663	1,348
	7年	13,316	11,299	682	1,335
	8年	16,017	13,889	648	1,480
	平成8年1月	12,552	10,423	768	1,361
	2	14,624	12,263	760	1,601
	3	16,627	14,343	664	1,620
	4	14,475	12,423	687	1,365
	5	15,087	12,857	770	1,460
	6	13,113	10,915	634	1,564
	7	12,402	10,614	655	1,133
	8	13,888	11,663	658	1,567
9	11,591	9,551	666	1,374	
10	12,036	10,055	663	1,318	
11	12,641	10,730	666	1,245	
12	16,017	13,889	648	1,480	
1天然ゴム (生ゴム) (t)	平成5年	13,250	11,298	435	1,517
	6年	13,719	11,910	462	1,347
	7年	13,155	11,293	528	1,334
	8年	15,820	13,884	457	1,479
	平成8年1月	12,315	10,422	533	1,360
	2	14,394	12,260	534	1,600
	3	16,465	14,339	507	1,619
	4	14,301	12,420	517	1,364
	5	14,870	12,853	558	1,459
	6	12,945	10,913	475	1,557
	7	12,219	10,610	476	1,133
	8	13,710	11,659	485	1,566
9	11,404	9,546	484	1,374	
10	11,844	10,053	474	1,317	
11	12,459	10,725	490	1,244	
12	15,820	13,884	457	1,479	
2天然ゴム (ラテックス) (t)	平成5年	217	1	216	-
	6年	203	1	201	1
	7年	161	6	154	1
	8年	197	5	191	1
	平成8年1月	237	1	235	1
	2	230	3	226	1
	3	162	4	157	1
	4	174	3	170	1
	5	217	4	212	1
	6	168	2	159	7
	7	183	4	179	-
	8	178	4	173	1
9	187	5	182	-	
10	192	2	189	1	
11	182	5	176	1	
12	197	5	191	1	

品目	年 月	消 費			
		計	タイヤ・チューブ用	履物・引布・その他用	ベルト・ホース・工業用品用
合成ゴム計 (t)	平成5年	631,184	417,238	24,281	189,665
	6年	632,517	417,043	22,949	192,525
	7年	671,195	456,827	20,972	193,396
	8年	703,844	475,113	28,817	199,914
	平成8年1月	53,517	36,311	2,291	14,915
	2月	57,729	39,000	2,342	16,387
	3月	62,274	42,356	2,411	17,507
	4月	60,255	41,214	2,325	16,716
	5月	55,416	37,202	2,278	15,936
	6月	59,071	40,503	2,330	16,238
	7月	61,998	41,719	2,533	17,746
	8月	49,977	32,865	2,338	14,774
	9月	59,953	40,611	2,293	17,049
10月	63,307	42,491	2,535	18,281	
11月	61,813	41,520	2,691	17,602	
12月	58,534	39,321	2,450	16,763	
合成ゴム・クラムラバー計 (t)	平成5年	617,037	414,328	23,351	179,358
	6年	617,566	414,668	21,809	181,089
	7年	655,525	454,277	19,591	181,657
	8年	682,695	472,750	20,915	189,030
	平成8年1月	51,790	36,111	1,670	14,009
	2月	55,952	38,802	1,741	15,409
	3月	60,457	42,154	1,767	16,536
	4月	58,508	41,002	1,730	15,776
	5月	53,660	37,008	1,615	15,037
	6月	57,366	40,309	1,716	15,341
	7月	60,268	41,528	1,881	16,859
	8月	48,281	32,693	1,615	13,973
	9月	58,245	40,409	1,675	16,161
10月	61,423	42,276	1,825	17,322	
11月	59,912	41,312	1,894	16,706	
12月	56,833	39,146	1,786	15,901	
3 合成ゴム・クラムラバー (SBR) (t)	平成5年	277,616	229,536	7,647	40,433
	6年	269,991	222,343	7,345	40,303
	7年	286,626	237,112	6,899	42,615
	8年	291,318	241,372	6,419	43,527
	平成8年1月	22,862	18,878	579	3,405
	2月	25,184	20,832	587	3,765
	3月	27,576	23,089	636	3,851
	4月	26,189	21,925	553	3,711
	5月	23,302	19,368	483	3,451
	6月	24,684	20,519	519	3,646
	7月	25,151	20,700	551	3,900
	8月	19,588	15,974	497	3,117
	9月	23,560	19,455	459	3,646
10月	24,575	20,204	494	3,877	
11月	24,662	20,389	565	3,708	
12月	23,985	20,039	496	3,450	
4 合成ゴム・クラムラバー (NBR) (t)	平成5年	30,147	15	906	29,226
	6年	31,222	15	847	30,360
	7年	32,809	29	799	31,981
	8年	34,657	111	869	33,677
	平成8年1月	2,556	7	66	2,483
	2月	2,825	9	68	2,748
	3月	3,002	7	67	2,928
	4月	2,892	10	68	2,814
	5月	2,769	10	70	2,689
	6月	2,909	10	71	2,828
	7月	3,079	10	74	2,995
	8月	2,685	9	85	2,591
	9月	2,855	10	69	2,776
10月	3,107	11	76	3,020	
11月	3,024	10	84	2,930	
12月	2,954	8	71	2,875	

品目	年 月	在 庫			
		計	タイヤ・チューブ用	履物・引布・その他用	ベルト・ホース・工業用品用
合成ゴム計 (t)	平成5年	10,672	7,730	566	2,376
	6年	12,406	9,141	618	2,647
	7年	12,442	9,322	553	2,567
	8年	10,920	7,366	855	2,699
	平成8年1月	12,161	8,750	894	2,517
	2月	12,472	8,996	824	2,652
	3月	12,077	8,324	812	2,941
	4月	12,026	8,212	902	2,912
	5月	11,435	7,869	816	2,750
	6月	10,840	7,413	804	2,623
	7月	10,365	6,938	776	2,651
	8月	10,951	7,493	818	2,640
	9月	10,210	6,566	859	2,785
10月	10,654	7,018	854	2,782	
11月	10,662	7,080	760	2,822	
12月	10,920	7,366	855	2,699	
合成ゴム・クラムラバー計 (t)	平成5年	10,428	7,630	549	2,249
	6年	12,158	9,050	601	2,507
	7年	12,230	9,234	515	2,481
	8年	10,473	7,267	571	2,635
	平成8年1月	11,679	8,679	614	2,386
	2月	11,934	8,907	529	2,498
	3月	11,565	8,231	551	2,783
	4月	11,558	8,112	653	2,793
	5月	10,971	7,765	554	2,652
	6月	10,370	7,310	551	2,509
	7月	9,916	6,834	528	2,554
	8月	10,451	7,397	524	2,530
	9月	9,713	6,480	538	2,695
10月	10,160	6,939	531	2,690	
11月	10,239	6,995	488	2,756	
12月	10,473	7,267	571	2,635	
3 合成ゴム・クラムラバー (SBR) (t)	平成5年	6,308	5,577	224	507
	6年	7,036	6,245	245	546
	7年	6,281	5,587	166	528
	8年	4,978	4,297	173	508
	平成8年1月	6,016	5,299	189	528
	2月	6,040	5,356	150	534
	3月	5,663	4,894	183	586
	4月	5,514	4,758	203	553
	5月	5,268	4,588	180	500
	6月	4,817	4,158	167	492
	7月	4,477	3,781	173	523
	8月	4,762	4,059	192	511
	9月	4,305	3,583	179	543
10月	4,666	3,911	180	575	
11月	4,693	3,964	152	577	
12月	4,978	4,297	173	508	
4 合成ゴム・クラムラバー (NBR) (t)	平成5年	501	1	45	455
	6年	537	1	51	485
	7年	495	8	36	451
	8年	505	7	30	468
	平成8年1月	486	7	35	444
	2月	521	6	37	478
	3月	536	4	38	494
	4月	528	5	43	480
	5月	506	7	48	451
	6月	463	8	39	416
	7月	494	8	36	450
	8月	482	6	43	433
	9月	516	4	36	476
10月	510	6	41	463	
11月	495	8	26	461	
12月	505	7	30	468	

品目	年 月	消 費			
		計	タイヤ・チューブ用	履物・引布・その他用	ベルト・ホース・工業用品用
5 合成ゴム・クラムラバー(CR)(t)	平成5年	27,602	22	1,698	25,882
	6年	26,898	33	1,680	25,185
	7年	26,488	40	1,587	24,861
	8年	26,801	45	2,240	24,516
	平成8年1月	2,145	4	186	1,955
	2	2,201	3	163	2,035
	3	2,363	5	196	2,162
	4	2,198	5	202	1,991
	5	2,124	4	187	1,933
	6	2,129	4	175	1,950
	7	2,370	2	204	2,164
	8	1,916	3	163	1,750
9	2,227	3	191	2,033	
10	2,475	4	207	2,264	
11	2,398	4	180	2,214	
12	2,255	4	186	2,065	
6 合成ゴム・クラムラバー(IR)(t)	平成5年	52,837	41,940	1,713	9,184
	6年	50,404	41,346	1,720	7,338
	7年	54,714	46,119	1,625	6,970
	8年	55,932	47,413	1,575	6,944
	平成8年1月	4,290	3,671	127	492
	2	4,594	3,920	139	535
	3	4,700	4,012	116	572
	4	4,755	4,005	149	601
	5	4,359	3,667	120	572
	6	4,760	4,050	143	567
	7	4,910	4,134	136	640
	8	3,970	3,373	107	490
9	4,894	4,156	135	603	
10	5,062	4,257	143	662	
11	4,931	4,175	131	625	
12	4,707	3,993	129	585	
7 合成ゴム・クラムラバー(BR)(t)	平成5年	121,811	110,816	4,841	6,154
	6年	124,454	114,552	3,738	6,164
	7年	138,653	130,242	2,264	6,147
	8年	150,585	140,580	3,388	6,617
	平成8年1月	10,979	10,268	213	498
	2	11,335	10,595	230	510
	3	12,181	11,373	227	581
	4	12,296	11,500	242	554
	5	11,481	10,725	225	531
	6	12,939	12,117	286	536
	7	13,804	12,871	346	587
	8	10,936	10,130	299	507
9	13,905	12,982	343	580	
10	14,815	13,869	344	602	
11	13,717	12,807	328	582	
12	12,197	11,343	305	549	
8 合成ゴム・クラムラバー(IR)(t)	平成5年	32,809	27,677	2,076	3,056
	6年	38,088	32,955	1,949	3,184
	7年	45,308	36,178	2,003	7,127
	8年	43,767	37,228	2,040	4,499
	平成8年1月	3,994	2,861	150	983
	2	3,930	2,967	175	788
	3	3,600	3,125	179	296
	4	3,480	3,040	150	290
	5	3,205	2,772	163	270
	6	3,560	3,123	154	283
	7	3,765	3,298	174	293
	8	3,199	2,769	170	260
9	3,687	3,241	156	290	
10	3,914	3,402	202	310	
11	3,854	3,392	222	240	
12	3,579	3,238	145	196	

品目	年 月	在 庫			
		計	タイヤ・チューブ用	履物・引布・その他用	ベルト・ホース・工業用品用
5 合成ゴム・クラムラバー(CR)(t)	平成5年	330	1	33	296
	6年	310	4	40	266
	7年	317	4	35	278
	8年	386	3	74	309
	平成8年1月	401	3	141	257
	2	361	3	91	267
	3	372	3	77	292
	4	399	3	98	298
	5	364	1	66	297
	6	325	1	71	253
	7	341	3	64	274
	8	345	3	58	284
9	409	2	68	339	
10	337	2	69	266	
11	369	2	73	294	
12	386	3	74	309	
6 合成ゴム・クラムラバー(IR)(t)	平成5年	679	566	23	90
	6年	701	579	22	100
	7年	926	682	57	187
	8年	877	720	34	123
	平成8年1月	801	614	29	158
	2	907	728	22	157
	3	778	601	30	147
	4	909	727	39	143
	5	903	747	30	126
	6	830	716	25	89
	7	868	732	31	105
	8	871	746	27	98
9	817	706	29	82	
10	825	658	39	128	
11	793	639	23	131	
12	877	720	34	123	
7 合成ゴム・クラムラバー(BR)(t)	平成5年	1,287	1,168	54	65
	6年	1,942	1,838	29	75
	7年	2,545	2,432	31	82
	8年	1,605	1,491	33	81
	平成8年1月	2,339	2,241	34	64
	2	2,355	2,233	40	82
	3	2,291	2,187	33	71
	4	2,207	2,083	30	94
	5	1,979	1,858	30	91
	6	1,953	1,834	32	87
	7	1,904	1,801	31	72
	8	2,109	2,000	25	84
9	1,734	1,608	26	100	
10	1,823	1,706	33	84	
11	1,828	1,677	27	124	
12	1,605	1,491	33	81	
8 合成ゴム・クラムラバー(IR)(t)	平成5年	335	223	69	43
	6年	369	263	75	31
	7年	502	335	83	84
	8年	646	557	55	34
	平成8年1月	537	354	71	112
	2	590	416	79	95
	3	474	368	71	35
	4	469	340	93	36
	5	518	407	81	30
	6	597	494	74	29
	7	458	368	60	30
	8	497	407	64	26
9	498	394	69	35	
10	546	445	62	39	
11	597	489	66	42	
12	646	557	55	34	

品目	年 月	消 費			
		計	タイヤ・チューブ用	履物・引布・その他用	ベルト・ホース・工業用品用
9 合成ゴム・クラムラバー(その他) (ト)	平成5年	74,215	4,322	4,470	65,423
	6年	76,509	3,424	4,530	68,555
	7年	70,927	4,557	4,414	61,956
	8年	79,635	6,001	4,384	69,250
	平成8年1月	4,964	422	349	4,193
	2	5,883	476	379	5,028
	3	7,035	543	346	6,146
	4	6,698	517	366	5,815
	5	6,420	462	367	5,591
	6	6,385	486	368	5,531
	7	7,189	513	396	6,280
	8	5,987	435	294	5,258
9	7,117	562	322	6,233	
10	7,475	529	359	6,587	
11	7,326	535	384	6,407	
12	7,156	521	454	6,181	
合成ゴム・ラテックス計 (ト)(10~11)	平成5年	14,147	2,910	930	10,307
	6年	14,951	2,375	1,140	11,436
	7年	15,670	2,550	1,381	11,739
	8年	21,149	2,363	7,902	10,884
	平成8年1月	1,727	200	621	906
	2	1,777	198	601	978
	3	1,817	202	644	971
	4	1,747	212	595	940
	5	1,756	194	663	899
	6	1,705	194	614	897
	7	1,730	191	652	887
	8	1,696	172	723	801
9	1,708	202	618	888	
10	1,884	215	710	959	
11	1,901	208	797	896	
12	1,701	175	664	862	
10 合成ゴム・ラテックス計(SBR) (ト)	平成5年	9,105	1,054	382	7,669
	6年	9,621	907	603	8,111
	7年	9,869	897	754	8,218
	8年	13,686	821	4,581	8,284
	平成8年1月	1,115	75	399	641
	2	1,148	72	359	717
	3	1,124	74	346	704
	4	1,134	77	354	703
	5	1,152	70	388	694
	6	1,109	69	344	696
	7	1,113	62	347	704
	8	1,118	62	419	637
9	1,123	66	356	701	
10	1,235	72	416	747	
11	1,228	67	475	686	
12	1,087	55	378	654	
11 合成ゴム・ラテックス計(その他) (ト)	平成5年	5,042	1,856	548	2,638
	6年	5,330	1,468	537	3,325
	7年	5,801	1,653	627	3,521
	8年	7,463	1,542	3,321	2,600
	平成8年1月	612	125	222	265
	2	629	126	242	261
	3	693	128	298	267
	4	613	135	241	237
	5	604	124	275	205
	6	596	125	270	201
	7	617	129	305	183
	8	578	110	304	164
9	585	136	262	187	
10	649	143	294	212	
11	673	141	322	210	
12	614	120	286	208	

品目	年 月	在 庫			
		計	タイヤ・チューブ用	履物・引布・その他用	ベルト・ホース・工業用品用
9 合成ゴム・クラムラバー(その他) (ト)	平成5年	988	94	101	793
	6年	1,263	120	139	1,004
	7年	1,164	186	107	871
	8年	1,476	192	172	1,112
	平成8年1月	1,099	161	115	823
	2	1,160	165	110	885
	3	1,451	174	119	1,158
	4	1,532	196	147	1,189
	5	1,433	157	119	1,157
	6	1,385	99	143	1,143
	7	1,374	141	133	1,100
	8	1,385	141	115	1,094
9	1,434	183	131	1,120	
10	1,453	211	107	1,135	
11	1,464	216	121	1,127	
12	1,476	192	172	1,112	
合成ゴム・ラテックス計 (ト)(10~11)	平成5年	244	100	17	127
	6年	248	91	17	140
	7年	212	88	38	86
	8年	447	99	284	64
	平成8年1月	482	71	280	131
	2	538	89	295	154
	3	512	93	241	158
	4	468	100	249	119
	5	464	104	262	98
	6	470	103	253	114
	7	449	104	248	97
	8	500	96	294	110
9	497	86	321	90	
10	494	79	323	92	
11	423	85	272	66	
12	447	99	284	64	
10 合成ゴム・ラテックス計(SBR) (ト)	平成5年	160	60	4	96
	6年	140	50	3	87
	7年	83	49	15	19
	8年	219	42	127	50
	平成8年1月	234	39	145	50
	2	319	42	182	95
	3	272	44	134	94
	4	247	43	123	81
	5	253	46	127	80
	6	254	47	122	85
	7	258	50	127	81
	8	255	46	126	83
9	233	40	120	73	
10	241	39	128	74	
11	213	32	131	50	
12	219	42	127	50	
11 合成ゴム・ラテックス計(その他) (ト)	平成5年	84	40	13	31
	6年	108	41	14	53
	7年	129	39	23	67
	8年	228	57	157	14
	平成8年1月	248	32	135	81
	2	219	47	113	59
	3	240	49	127	64
	4	221	57	126	38
	5	211	58	135	18
	6	216	56	131	29
	7	191	54	121	16
	8	245	50	168	27
9	264	46	201	17	
10	253	40	195	18	
11	210	53	141	16	
12	228	57	157	14	

品目	年 月	消 費			
		計	タイヤ・チューブ用	履物・引布・その他用	ベルト・ホース・工業用品用
再 生 ヲ ム (ト)	平成 5 年	28,056	10,314	1,955	15,787
	6 年	23,281	9,502	1,625	12,154
	7 年	22,732	9,709	1,430	11,593
	8 年	21,200	9,478	1,217	10,505
	平成 8 年 1 月	1,753	769	100	884
	2	1,898	839	104	955
	3	1,881	879	101	901
	4	1,761	802	108	851
	5	1,642	739	101	802
	6	1,733	791	87	855
	7	1,855	802	96	957
	8	1,514	632	98	784
9	1,829	768	93	968	
10	1,865	836	115	914	
11	1,789	842	105	842	
12	1,680	779	109	792	
糸・織物・ニット生地計 (ト)	平成 5 年	25,608	-	11,095	14,513
	6 年	25,478	-	10,794	14,684
	7 年	25,082	-	10,795	14,287
	8 年	23,848	-	9,005	14,843
	平成 8 年 1 月	2,077	-	931	1,146
	2	2,188	-	937	1,251
	3	2,250	-	907	1,343
	4	1,958	-	813	1,145
	5	1,951	-	791	1,160
	6	1,959	-	719	1,240
	7	1,955	-	648	1,307
	8	1,701	-	623	1,078
9	1,899	-	636	1,263	
10	2,006	-	682	1,324	
11	2,015	-	684	1,331	
12	1,889	-	634	1,255	
糸・織物・ニット生地 (綿) (ト)	平成 5 年	8,418	-	5,084	3,334
	6 年	7,962	-	4,852	3,110
	7 年	8,001	-	4,934	3,067
	8 年	7,239	-	4,041	3,198
	平成 8 年 1 月	666	-	438	228
	2	706	-	428	278
	3	727	-	412	315
	4	616	-	357	259
	5	608	-	340	268
	6	602	-	331	271
	7	548	-	276	272
	8	498	-	278	220
9	539	-	278	261	
10	572	-	297	275	
11	600	-	322	278	
12	557	-	284	273	
糸・織物・ニット生地(ナイロン) (ト)	平成 5 年	5,655	-	1,896	3,759
	6 年	5,933	-	1,957	3,976
	7 年	5,741	-	2,085	3,656
	8 年	5,290	-	1,529	3,761
	平成 8 年 1 月	451	-	158	293
	2	467	-	155	312
	3	481	-	148	333
	4	484	-	152	332
	5	445	-	159	286
	6	404	-	76	328
	7	454	-	123	331
	8	397	-	115	282
9	430	-	122	308	
10	445	-	113	332	
11	433	-	101	332	
12	399	-	107	292	

品目	年 月	在 庫			
		計	タイヤ・チューブ用	履物・引布・その他用	ベルト・ホース・工業用品用
再 生 ヲ ム (ト)	平成 5 年	415	153	32	230
	6 年	562	192	34	336
	7 年	603	259	23	321
	8 年	461	181	14	266
	平成 8 年 1 月	543	247	23	273
	2	529	198	26	305
	3	483	172	25	286
	4	455	174	29	252
	5	453	178	30	245
	6	416	187	14	215
	7	464	204	18	242
	8	495	184	14	297
9	438	182	17	239	
10	421	189	16	216	
11	439	177	15	247	
12	461	181	14	266	
糸・織物・ニット生地計 (ト)	平成 5 年	953	-	665	288
	6 年	1,001	-	696	305
	7 年	984	-	671	313
	8 年	984	-	634	350
	平成 8 年 1 月	977	-	662	315
	2	996	-	686	310
	3	884	-	574	310
	4	852	-	561	291
	5	889	-	567	322
	6	898	-	571	327
	7	899	-	577	322
	8	992	-	617	375
9	940	-	580	360	
10	951	-	615	336	
11	964	-	626	338	
12	984	-	634	350	
糸・織物・ニット生地 (綿) (ト)	平成 5 年	425	-	356	69
	6 年	424	-	362	62
	7 年	454	-	375	79
	8 年	488	-	406	82
	平成 8 年 1 月	449	-	377	72
	2	457	-	383	74
	3	427	-	347	80
	4	423	-	342	81
	5	421	-	346	75
	6	431	-	353	78
	7	413	-	344	69
	8	450	-	370	80
9	451	-	369	82	
10	454	-	375	79	
11	464	-	390	74	
12	488	-	406	82	
糸・織物・ニット生地(ナイロン) (ト)	平成 5 年	202	-	134	68
	6 年	222	-	140	82
	7 年	196	-	123	73
	8 年	154	-	79	75
	平成 8 年 1 月	183	-	108	75
	2	183	-	116	67
	3	129	-	62	67
	4	126	-	66	60
	5	141	-	63	78
	6	134	-	65	69
	7	158	-	86	72
	8	179	-	93	86
9	139	-	69	70	
10	165	-	88	77	
11	155	-	82	73	
12	154	-	79	75	

品目	年 月	消 費			
		計	タイヤ・チューブ用	履物・引布・その他用	ベルト・ホース・工業用品用
15 糸・織物・ニット生地(ビニロン)(t)	平成 5 年	2,586	-	611	1,975
	6 年	2,541	-	711	1,830
	7 年	2,391	-	597	1,794
	8 年	2,457	-	638	1,819
	平成8年 1月	186	-	46	140
	2 月	203	-	54	149
	3 月	196	-	46	150
	4 月	190	-	44	146
	5 月	190	-	43	147
	6 月	204	-	65	139
	7 月	214	-	47	167
	8 月	175	-	45	130
	9 月	206	-	48	158
10 月	233	-	69	164	
11 月	230	-	68	162	
12 月	230	-	63	167	
16 糸・織物・ニット生地(スクリン)(t)	平成 5 年	1,297	-	1,297	-
	6 年	1,183	-	1,183	-
	7 年	1,188	-	1,188	-
	8 年	1,119	-	1,119	-
	平成8年 1月	109	-	109	-
	2 月	113	-	113	-
	3 月	118	-	118	-
	4 月	99	-	99	-
	5 月	82	-	82	-
	6 月	108	-	108	-
	7 月	81	-	81	-
	8 月	82	-	82	-
	9 月	79	-	79	-
10 月	85	-	85	-	
11 月	78	-	78	-	
12 月	85	-	85	-	
17 糸・織物・ニット生地(その他)(t)	平成 5 年	7,652	-	2,207	5,445
	6 年	7,859	-	2,091	5,768
	7 年	7,761	-	1,991	5,770
	8 年	7,743	-	1,678	6,065
	平成8年 1月	665	-	180	485
	2 月	699	-	187	512
	3 月	728	-	183	545
	4 月	569	-	161	408
	5 月	626	-	167	459
	6 月	641	-	139	502
	7 月	658	-	121	537
	8 月	549	-	103	446
	9 月	645	-	109	536
10 月	671	-	118	553	
11 月	674	-	115	559	
12 月	618	-	95	523	

品目	年 月	在 庫			
		計	タイヤ・チューブ用	履物・引布・その他用	ベルト・ホース・工業用品用
15 糸・織物・ニット生地(ビニロン)(t)	平成 5 年	102	-	27	75
	6 年	104	-	27	77
	7 年	96	-	12	84
	8 年	104	-	11	93
	平成8年 1月	84	-	13	71
	2 月	95	-	14	81
	3 月	93	-	12	81
	4 月	78	-	10	68
	5 月	84	-	10	74
	6 月	82	-	12	70
	7 月	87	-	4	83
	8 月	88	-	4	84
	9 月	97	-	3	94
10 月	99	-	11	88	
11 月	102	-	12	90	
12 月	104	-	11	93	
16 糸・織物・ニット生地(スクリン)(t)	平成 5 年	54	-	54	-
	6 年	72	-	72	-
	7 年	68	-	68	-
	8 年	55	-	55	-
	平成8年 1月	70	-	70	-
	2 月	72	-	72	-
	3 月	66	-	66	-
	4 月	54	-	54	-
	5 月	34	-	34	-
	6 月	55	-	55	-
	7 月	51	-	51	-
	8 月	60	-	60	-
	9 月	53	-	53	-
10 月	56	-	56	-	
11 月	56	-	56	-	
12 月	55	-	55	-	
17 糸・織物・ニット生地(その他)(t)	平成 5 年	170	-	94	76
	6 年	179	-	95	84
	7 年	170	-	93	77
	8 年	183	-	83	100
	平成8年 1月	191	-	94	97
	2 月	189	-	101	88
	3 月	169	-	87	82
	4 月	171	-	89	82
	5 月	209	-	114	95
	6 月	196	-	86	110
	7 月	190	-	92	98
	8 月	215	-	90	125
	9 月	200	-	86	114
10 月	177	-	85	92	
11 月	187	-	86	101	
12 月	183	-	83	100	

品目	年 月	消 費				
		計	強 力 人 絹	ナイ ロ ン	ポリ エ ス テ ル	そ の 他
18 タイヤコード (タイヤ・チューブのみ) (t)	平成5年	75,691	1,015	37,229	36,409	1,038
	6年	72,228	994	35,362	34,484	1,388
	7年	76,516	984	36,939	37,049	1,544
	8年	76,663	930	35,804	38,870	1,059
	平成8年1月	5,813	90	2,649	2,978	96
	2	6,507	88	3,086	3,232	101
	3	6,651	76	3,192	3,284	99
	4	6,775	74	3,197	3,406	98
	5	6,074	74	2,836	3,075	89
	6	6,402	68	3,015	3,224	95
	7	6,675	73	3,067	3,444	91
	8	5,115	66	2,481	2,505	63
9	6,648	84	3,082	3,400	82	
10	6,982	79	3,155	3,661	87	
11	6,672	73	3,023	3,492	84	
12	6,349	85	3,021	3,169	74	

品目	年 月	消 費			
		計	タイヤ・チューブ用	履物・引布・その他用	ベルト・ホース・工業用品用
19 スチールコード (t)	平成5年	177,853	173,301	-	4,552
	6年	184,650	178,567	-	6,083
	7年	204,552	198,080	-	6,472
	8年	206,079	199,204	-	6,875
	平成8年1月	16,043	15,578	-	465
	2	16,886	16,377	-	509
	3	18,157	17,569	-	588
	4	17,720	17,216	-	504
	5	16,244	15,698	-	546
	6	17,570	16,894	-	676
	7	18,189	17,669	-	520
	8	14,306	13,806	-	500
9	17,893	17,235	-	658	
10	18,399	17,689	-	710	
11	18,259	17,567	-	692	
12	16,413	15,906	-	507	

品目	年 月	消 費			
		計	タイヤ・チューブ用	履物・引布・その他用	ベルト・ホース・工業用品用
20 塩化ビニル樹脂 (t)	平成5年	10,293	-	10,293	-
	6年	10,853	-	10,853	-
	7年	9,637	-	9,637	-
	8年	9,588	-	9,588	-
	平成8年1月	825	-	825	-
	2	887	-	887	-
	3	947	-	947	-
	4	889	-	889	-
	5	742	-	742	-
	6	754	-	754	-
	7	756	-	756	-
	8	673	-	673	-
9	718	-	718	-	
10	751	-	751	-	
11	823	-	823	-	
12	823	-	823	-	

品目	年 月	在 庫				
		計	強 力 人 絹	ナイ ロ ン	ポリ エ ス テ ル	そ の 他
18 タイヤコード (タイヤ・チューブのみ) (t)	平成5年	1,355	14	792	520	29
	6年	1,551	9	887	629	26
	7年	1,624	25	986	583	30
	8年	1,758	23	852	856	27
	平成8年1月	1,580	18	825	708	29
	2	1,559	27	818	686	28
	3	1,609	24	830	733	22
	4	1,455	18	862	551	24
	5	1,550	9	934	579	28
	6	1,661	8	1,034	591	28
	7	1,602	18	991	567	26
	8	2,063	5	1,120	900	38
9	1,924	11	1,028	855	30	
10	1,657	15	916	699	27	
11	1,823	20	816	956	31	
12	1,758	23	852	856	27	

品目	年 月	在 庫			
		計	タイヤ・チューブ用	履物・引布・その他用	ベルト・ホース・工業用品用
19 スチールコード (t)	平成5年	640	589	-	51
	6年	707	639	-	68
	7年	968	894	-	74
	8年	930	877	-	53
	平成8年1月	910	832	-	78
	2	886	821	-	65
	3	858	802	-	56
	4	923	868	-	55
	5	761	692	-	69
	6	656	600	-	56
	7	754	696	-	58
	8	839	792	-	47
9	841	782	-	59	
10	897	824	-	73	
11	839	791	-	48	
12	930	877	-	53	

品目	年 月	在 庫			
		計	タイヤ・チューブ用	履物・引布・その他用	ベルト・ホース・工業用品用
20 塩化ビニル樹脂 (t)	平成5年	192	-	192	-
	6年	514	-	514	-
	7年	189	-	189	-
	8年	296	-	296	-
	平成8年1月	170	-	170	-
	2	212	-	212	-
	3	213	-	213	-
	4	178	-	178	-
	5	162	-	162	-
	6	185	-	185	-
	7	160	-	160	-
	8	219	-	219	-
9	333	-	333	-	
10	423	-	423	-	
11	376	-	376	-	
12	296	-	296	-	

品目	年 月	消 費			
		計	タイヤ・チューブ用	履物・引布・その他用	ベルト・ホース・工業用品用
21 溶 剤 用 揮 発 油 (kl)	平成5年	34,853	12,018	12,303	10,532
	6年	32,994	11,606	10,151	11,237
	7年	30,107	11,947	7,588	10,572
	8年	32,426	11,890	11,496	9,040
	平成8年1月	2,258	887	784	587
	2	2,272	946	700	626
	3	2,829	1,056	954	819
	4	2,773	977	1,005	791
	5	2,801	973	1,051	777
	6	2,854	1,094	949	811
	7	2,859	1,116	1,046	697
	8	2,463	914	959	590
9	2,818	1,072	961	785	
10	3,017	1,026	1,077	914	
11	2,883	966	1,066	851	
12	2,599	863	944	792	
22 硫 黄 (t)	平成5年	23,603	19,147	690	3,766
	6年	23,388	19,585	607	3,196
	7年	25,525	21,627	592	3,306
	8年	26,084	22,197	526	3,361
	平成8年1月	1,996	1,694	48	254
	2	2,119	1,790	48	281
	3	2,293	1,954	50	289
	4	2,190	1,856	44	290
	5	2,014	1,705	40	269
	6	2,205	1,887	38	280
	7	2,267	1,936	46	285
	8	1,891	1,599	40	252
9	2,253	1,937	43	273	
10	2,399	2,042	46	311	
11	2,336	1,993	39	304	
12	2,121	1,804	44	273	
23 亜 鉛 華 (t)	平成5年	47,586	36,877	2,013	8,696
	6年	47,556	37,061	1,860	8,635
	7年	50,361	40,323	1,430	8,608
	8年	52,278	41,674	1,687	8,917
	平成8年1月	3,927	3,134	138	655
	2	4,243	3,363	130	750
	3	4,521	3,636	134	751
	4	4,359	3,551	132	676
	5	4,125	3,275	127	723
	6	4,302	3,453	140	709
	7	4,374	3,411	163	800
	8	3,847	3,067	135	645
9	4,611	3,697	146	768	
10	4,822	3,829	153	840	
11	4,797	3,842	152	803	
12	4,350	3,416	137	797	
24 カ ー ボ ン ブ ラ ッ ク (t)	平成5年	589,493	488,058	2,254	99,181
	6年	599,465	494,372	2,080	103,013
	7年	649,997	545,633	1,837	102,527
	8年	673,285	565,373	1,939	105,973
	平成8年1月	50,150	42,169	128	7,853
	2	55,692	46,627	149	8,916
	3	58,843	49,267	164	9,412
	4	56,756	48,293	149	8,314
	5	52,248	43,760	149	8,339
	6	56,676	47,795	165	8,716
	7	59,727	50,015	193	9,519
	8	47,576	39,734	159	7,683
9	59,342	49,898	149	9,295	
10	60,905	51,036	163	9,706	
11	59,298	49,705	193	9,400	
12	56,072	47,074	178	8,820	

品目	年 月	在 庫			
		計	タイヤ・チューブ用	履物・引布・その他用	ベルト・ホース・工業用品用
21 溶 剤 用 揮 発 油 (kl)	平成5年	1,011	378	359	274
	6年	924	415	227	282
	7年	1,050	416	214	420
	8年	1,110	452	387	271
	平成8年1月	1,028	379	292	357
	2	1,017	374	264	379
	3	1,118	342	334	442
	4	1,196	337	417	442
	5	1,075	362	347	366
	6	1,028	334	320	374
	7	943	319	411	213
	8	963	381	370	212
9	1,088	373	339	376	
10	1,059	428	339	292	
11	1,049	394	348	307	
12	1,110	452	387	271	
22 硫 黄 (t)	平成5年	437	330	28	79
	6年	423	343	24	56
	7年	548	458	23	67
	8年	534	451	27	56
	平成8年1月	445	366	22	57
	2	448	372	20	56
	3	397	329	17	51
	4	477	399	27	51
	5	480	400	25	55
	6	399	327	23	49
	7	458	389	17	52
	8	462	379	27	56
9	478	399	23	56	
10	436	364	21	51	
11	457	381	18	58	
12	534	451	27	56	
23 亜 鉛 華 (t)	平成5年	821	656	53	112
	6年	702	531	53	118
	7年	874	692	59	123
	8年	1,284	1,110	46	128
	平成8年1月	931	774	45	112
	2	1,175	1,021	44	110
	3	1,010	852	52	106
	4	953	766	56	131
	5	882	711	55	116
	6	1,158	996	46	116
	7	842	686	48	108
	8	1,106	919	44	143
9	1,268	1,080	48	140	
10	1,146	967	43	136	
11	1,126	958	45	123	
12	1,284	1,110	46	128	
24 カ ー ボ ン ブ ラ ッ ク (t)	平成5年	4,996	4,033	25	938
	6年	5,080	4,052	24	1,004
	7年	7,397	6,156	41	1,200
	8年	10,260	9,216	26	1,018
	平成8年1月	7,858	6,590	30	1,238
	2	8,162	7,162	24	976
	3	8,274	7,245	27	1,002
	4	9,064	8,036	34	994
	5	9,909	8,989	24	896
	6	9,627	8,734	30	863
	7	10,458	9,493	29	936
	8	10,696	9,730	35	931
9	10,524	9,560	26	938	
10	9,799	8,846	28	925	
11	9,751	8,750	76	925	
12	10,260	9,216	26	1,018	

品目	年 月	消 費			
		計	タイヤ・チューブ用	履物・引布・その他用	ベルト・ホース・工業用品用
25 軽質炭酸カルシウム (t)	平成 5 年	25,886	3,074	4,993	17,819
	6 年	22,541	2,769	4,604	15,168
	7 年	23,795	2,918	4,099	16,778
	8 年	27,264	2,764	6,941	17,559
	平成8年 1月	2,058	227	561	1,270
	2	2,248	232	582	1,434
	3	2,311	247	622	1,442
	4	2,338	245	643	1,450
	5	2,365	219	597	1,549
	6	2,181	226	518	1,437
	7	2,287	237	550	1,500
	8	2,032	209	574	1,249
9	2,372	234	547	1,591	
10	2,395	224	573	1,598	
11	2,408	235	605	1,568	
12	2,269	229	569	1,471	
26 重油 (kl)	平成 5 年	385,031	189,465	55,612	139,954
	6 年	378,932	181,141	53,919	143,872
	7 年	393,001	198,001	51,249	143,751
	8 年	386,207	193,344	50,341	142,522
	平成8年 1月	36,259	18,372	4,879	13,008
	2	38,340	18,815	5,060	14,465
	3	37,055	18,281	4,813	13,961
	4	32,425	15,813	4,373	12,239
	5	29,320	14,983	3,534	10,803
	6	28,294	14,405	3,563	10,326
	7	29,635	14,751	3,816	11,068
	8	25,404	12,495	3,664	9,245
9	29,095	14,800	3,698	10,597	
10	31,663	15,862	4,076	11,725	
11	33,710	17,155	4,319	12,236	
12	35,007	17,612	4,546	12,849	
27 電 力 (10 ³ kWh)	平成 5 年	3,020,261	1,586,415	295,259	1,140,587
	6 年	3,042,455	1,550,149	301,058	1,191,248
	7 年	3,159,091	1,681,554	267,470	1,210,067
	8 年	3,265,259	1,722,970	289,275	1,253,014
	平成8年 1月	249,824	130,820	23,619	95,385
	2	271,194	141,107	24,059	106,028
	3	281,125	148,131	26,658	106,336
	4	264,942	142,939	22,868	99,135
	5	246,705	131,860	22,006	92,839
	6	274,988	148,645	23,385	102,958
	7	298,560	152,600	27,624	118,336
	8	257,974	132,845	24,098	101,031
9	288,727	152,673	24,057	111,997	
10	288,637	153,569	23,898	111,170	
11	280,558	150,671	23,707	106,180	
12	262,025	137,110	23,296	101,619	

品目	年 月	在 庫			
		計	タイヤ・チューブ用	履物・引布・その他用	ベルト・ホース・工業用品用
25 軽質炭酸カルシウム (t)	平成 5 年	469	65	120	284
	6 年	431	41	110	280
	7 年	565	71	111	383
	8 年	553	41	207	305
	平成8年 1月	601	47	203	351
	2	501	41	187	273
	3	552	43	212	297
	4	546	50	215	281
	5	583	35	211	337
	6	575	37	202	336
	7	593	40	179	374
	8	519	58	171	290
9	547	47	190	310	
10	606	60	203	343	
11	565	62	183	320	
12	553	41	207	305	
26 重油 (kl)	平成 5 年	15,380	10,878	1,188	3,314
	6 年	12,331	8,186	1,112	3,033
	7 年	11,894	8,095	903	2,896
	8 年	12,634	8,968	863	2,803
	平成8年 1月	11,920	8,060	935	2,925
	2	11,658	8,064	851	2,743
	3	12,278	8,409	841	3,028
	4	12,586	8,602	853	3,131
	5	12,349	8,512	796	3,041
	6	11,870	8,056	844	2,970
	7	11,499	7,607	866	3,026
	8	11,718	7,990	886	2,842
9	12,163	8,275	856	3,032	
10	12,416	8,640	793	2,983	
11	12,309	8,661	801	2,847	
12	12,634	8,968	863	2,803	

注：1. タイヤ・チューブ用の重油、電力は石油等消費動態統計月報で調査している品目である。
2. 在庫については、事業所全体の消費数量（ボイラ用の燃料配分を含む）を部門ごとの消費比率で按分したものの計算値である。

4. 石油等消費統計

タイヤ及びチューブ

種別	年 月	消 費				在 庫
		計	ボ イ ラ 用		燃料・動力・その他用	
			加 硫 用	そ の 他 用		
1 揮 発 油 (kl)	平成 6 年	558	-	-	558	11
	7 年	606	-	-	606	10
	8 年	589	-	-	589	8
	平成8年1月	48	-	-	48	7
	2	50	-	-	50	13
	3	52	-	-	52	9
	4	48	-	-	48	8
	5	46	-	-	46	9
	6	47	-	-	47	9
	7	51	-	-	51	11
	8	42	-	-	42	10
	9	49	-	-	49	9
10	52	-	-	52	11	
11	51	-	-	51	10	
12	53	-	-	53	8	
2 灯 油 (kl)	平成 6 年	11,330	168	-	11,162	796
	7 年	10,052	110	26	9,916	676
	8 年	10,245	89	24	10,132	407
	平成8年1月	871	8	2	861	755
	2	971	9	2	960	709
	3	910	9	2	899	703
	4	571	8	2	561	722
	5	835	7	2	826	347
	6	852	6	2	844	342
	7	884	6	2	876	311
	8	697	4	2	691	357
	9	872	6	2	864	315
10	944	9	2	933	307	
11	978	9	2	967	377	
12	860	8	2	850	407	
3 軽 油 (kl)	平成 6 年	36	11	4	21	6
	7 年	34	11	4	19	-
	8 年	34	5	3	26	-
	平成8年1月	5	1	2	2	4
	2	2	-	-	2	-
	3	3	-	-	3	-
	4	3	1	-	2	7
	5	5	2	1	2	4
	6	2	-	-	2	-
	7	2	-	-	2	-
	8	3	1	-	2	6
	9	3	-	-	3	27
10	2	-	-	2	-	
11	2	-	-	2	-	
12	2	-	-	2	-	
重 油 計 (kl) (4~6)	平成 6 年	181,141	129,862	42,915	8,364	8,186
	7 年	198,001	142,071	47,333	8,597	8,095
	8 年	193,344	137,492	47,316	8,536	8,968
	平成8年1月	18,372	12,288	5,391	693	8,060
	2	18,815	12,802	5,464	549	8,064
	3	18,281	12,727	4,776	778	8,409
	4	15,813	11,375	3,777	661	8,602
	5	14,983	11,055	3,353	575	8,512
	6	14,405	10,587	3,077	741	8,056
	7	14,751	10,778	3,181	792	7,607
	8	12,495	9,127	2,704	664	7,990
	9	14,800	10,721	3,281	798	8,275
10	15,862	11,433	3,605	824	8,640	
11	17,155	12,269	4,178	708	8,661	
12	17,612	12,330	4,529	753	8,968	

種別	年 月	消 費				在 庫
		計	ボ イ ラ 用		燃料・動力・その他用	
			加 硫 用	そ の 他 用		
4 A 重 油 (kl)	平成 6 年	58,220	39,579	10,318	8,323	2,439
	7 年	61,576	42,050	10,949	8,577	2,138
	8 年	55,756	37,001	10,235	8,520	2,122
	平成8年1月	5,409	3,538	1,180	691	2,027
	2	5,460	3,690	1,223	547	2,156
	3	5,491	3,608	1,107	776	2,177
	4	4,297	2,872	766	659	2,236
	5	4,297	2,950	773	574	1,960
	6	4,071	2,768	563	740	1,677
	7	4,046	2,599	656	791	1,341
	8	3,646	2,423	560	663	1,928
	9	4,087	2,661	629	797	1,666
10	4,624	3,002	799	823	2,092	
11	5,157	3,532	918	707	1,851	
12	5,171	3,358	1,061	752	2,122	
5 B 重 油 (kl)	平成 6 年	-	-	-	-	-
	7 年	-	-	-	-	-
	8 年	-	-	-	-	-
	平成8年1月	-	-	-	-	-
	2	-	-	-	-	-
	3	-	-	-	-	-
	4	-	-	-	-	-
	5	-	-	-	-	-
	6	-	-	-	-	-
	7	-	-	-	-	-
	8	-	-	-	-	-
	9	-	-	-	-	-
10	-	-	-	-	-	
11	-	-	-	-	-	
12	-	-	-	-	-	
6 C 重 油 (kl)	平成 6 年	122,921	90,283	32,597	41	5,747
	7 年	136,425	100,021	36,384	20	5,957
	8 年	137,588	100,491	37,081	16	6,846
	平成8年1月	12,963	8,750	4,211	2	6,033
	2	13,355	9,112	4,241	2	5,908
	3	12,790	9,119	3,669	2	6,232
	4	11,516	8,503	3,011	2	6,366
	5	10,686	8,105	2,580	1	6,552
	6	10,334	7,819	2,514	1	6,379
	7	10,705	8,179	2,525	1	6,266
	8	8,849	6,704	2,144	1	6,062
	9	10,713	8,060	2,652	1	6,609
10	11,238	8,431	2,806	1	6,548	
11	11,998	8,737	3,260	1	6,810	
12	12,441	8,972	3,468	1	6,846	
7 液 化 石 油 ガ ス (L P G) (t)	平成 6 年	10,726	3,288	888	6,550	191
	7 年	10,749	3,744	847	6,158	222
	8 年	11,843	4,134	865	6,844	261
	平成8年1月	908	315	100	493	232
	2	1,001	346	92	563	245
	3	1,046	370	92	584	217
	4	1,012	343	71	598	219
	5	905	289	72	544	253
	6	933	334	59	540	220
	7	995	357	58	580	248
	8	799	296	53	450	306
	9	990	336	69	585	283
10	1,111	372	80	659	280	
11	1,080	386	46	648	260	
12	1,063	390	73	600	261	

5. 大・中小規模別統計

種別	年 月	消 費				在 庫
		計	ボイラ用		燃料・動力・その他用	
			加硫用	その他用		
8 都 市 ガ ス (10 ³ ㎥)	平成6年	19,443	16,582	2,458	403	-
	7年	19,350	16,116	2,413	821	-
	8年	29,878	14,358	2,225	13,295	-
	平成8年1月	2,239	1,085	304	850	-
	2	1,663	564	61	1,038	-
	3	2,498	1,042	270	1,186	-
	4	2,987	1,426	287	1,274	-
	5	2,472	1,279	172	1,021	-
	6	2,704	1,392	172	1,140	-
	7	2,855	1,435	173	1,247	-
	8	2,358	1,221	155	982	-
	9	2,765	1,305	144	1,316	-
10	2,550	1,138	134	1,278	-	
11	2,375	1,382	112	881	-	
12	2,412	1,089	241	1,082	-	
9 電 力 (10 ³ KWh)	平成6年	1,550,149	153,539	-	1,396,610	-
	7年	1,681,554	158,413	-	1,523,141	-
	8年	1,722,970	158,507	-	1,564,463	-
	平成8年1月	130,820	11,724	-	119,096	-
	2	141,107	12,547	-	128,560	-
	3	148,131	13,213	-	134,918	-
	4	142,939	12,709	-	130,230	-
	5	131,860	11,930	-	119,930	-
	6	148,645	13,803	-	134,842	-
	7	152,600	15,125	-	137,475	-
	8	132,845	12,869	-	119,976	-
	9	152,673	14,209	-	138,464	-
10	153,569	14,048	-	139,521	-	
11	150,671	13,514	-	137,157	-	
12	137,110	12,816	-	124,294	-	
10 蒸 気 (t)	平成6年	3,009,380	2,358,436	-	650,944	-
	7年	3,249,110	2,594,546	-	654,564	-
	8年	3,328,174	2,679,906	-	648,268	-
	平成8年1月	291,017	216,239	-	74,778	-
	2	309,775	231,578	-	78,197	-
	3	311,460	241,764	-	69,696	-
	4	283,872	228,808	-	55,064	-
	5	241,995	202,312	-	39,683	-
	6	257,341	216,943	-	40,398	-
	7	265,121	225,444	-	39,677	-
	8	220,115	186,452	-	33,663	-
	9	266,286	223,908	-	42,378	-
10	283,175	235,070	-	48,105	-	
11	295,996	239,679	-	56,317	-	
12	302,021	231,709	-	70,312	-	

1. この調査の対象となる事業所は、「商鉱工業石油等消費統計調査規則」に規定されており、「通商産業省生産動態統計調査」の対象事業所であって、それぞれの生産品目(群)ごとに定めた事業所の調査範囲に属するものとし、以下のとおりです。

ゴム製品(タイヤ及びチューブ) - 事業所全体の従業者30人以上の事業所

2. この結果の中の項目の定義はつぎのとおりです。

消 費……製品の原材料用、加工用、燃料、動力用として実際に使用されたものをいいます。

(1) 加硫用……ゴム製品(タイヤ・チューブ)を製造するための加硫用に使用した蒸気を項目ごとの消費比率で使用した燃料に割戻したものの計算値です。

(2) その他用……加硫用以外に使用した蒸気を項目ごとの消費比率で使用した燃料に割戻したものの計算値です。

(3) 燃料・動力・その他用……原材料、半製品、その他に直接熱を与えるために使用したものと及び動力用等に使用したものをいいます。

在 庫……在庫については、事業所全体の消費数量(ボイラ用の燃料配分を含む)を部門ごとの消費比率で按分したものの計算値です。

品 目	単 位	平成7年				平成8年			
		合計(A)	中小規模(B)	B/A%	大規模	合計(A)	中小規模(B)	B/A%	大規模
年末従業者数(常用)	人	73,745	21,413	29.0	52,332	70,175	19,987	28.5	50,188
総生産量	t	1,372,133	119,796	8.7	1,252,337	1,420,931	122,488	8.6	1,298,443
自動車タイヤ・チューブ	"	1,028,184	3,222	0.3	1,024,962	1,066,051	3,226	0.3	1,062,825
地下足袋	"	115	87	75.7	28	133	97	72.9	36
ゴム底布ぐつ	"	3,909	1,044	26.7	2,865	3,533	913	25.8	2,620
総ゴムぐつ	"	2,800	1,731	61.8	1,069	2,571	1,493	58.1	1,078
ゴム引布	"	2,674	1,293	48.4	1,381	3,038	1,482	48.8	1,556
ゴムベルト	"	29,414	151	0.5	29,263	30,964	136	0.4	30,828
ゴムホース	"	31,699	8,418	26.6	23,281	32,213	8,958	27.8	23,255
工業用ゴム製品	"	212,475	76,937	36.2	135,538	213,363	77,922	36.5	135,441
その他	"	60,863	26,913	44.2	33,950	69,065	28,261	40.9	40,804

注: 1) 中小規模とは資本金1億円以下のものをいう。
2) ゴム製品の数量は新ゴム量である。

6. 労務統計

7. 生産能力統計

年 月	ゴム製品 合 計	タイヤ・ チューブ	履物・引布 ・その他	ベルト・ホ ース・工業 用ゴム製品	自動車タイヤ・チューブ		
					生産能力(t/月)	稼働率(%)	
平成5年	75,677	21,977	17,393	36,307	98,841	86.1	
6年	76,049	21,417	16,782	37,850	97,341	81.9	
7年	73,745	19,821	16,950	36,974	96,391	90.9	
8年	70,175	18,909	14,945	36,321	96,590	97.0	
月 末 常 用 従 業 者 数 (人)	平成8年1月	72,509	19,746	16,154	36,609	97,030	93.4
	2	71,446	19,358	15,926	36,162	97,430	84.3
	3	71,703	19,305	15,554	36,844	97,530	93.5
	4	71,808	19,483	15,437	36,888	97,090	96.4
	5	70,878	19,492	15,349	36,037	97,490	77.1
	6	70,814	19,375	15,196	36,243	98,290	94.6
	7	71,572	19,265	15,108	37,199	98,590	98.1
	8	70,220	19,032	14,637	36,551	98,290	96.1
	9	70,106	19,068	14,673	36,365	98,390	89.7
	10	70,451	19,028	14,982	36,441		
	11	70,188	19,010	14,923	36,255		
	12	70,175	18,909	14,945	36,321		
月 間 実 働 延 人 員 (人)	平成5年	1,572,598	454,264	369,156	749,178		
	6年	1,564,306	438,972	356,056	769,278		
	7年	1,520,133	422,331	338,119	759,683		
	8年	1,458,845	402,342	316,394	740,109		
	平成8年1月	1,385,225	386,295	314,549	684,381		
	2	1,481,973	393,096	344,530	744,347		
	3	1,522,981	416,043	334,529	772,409		
	4	1,494,016	421,806	321,006	751,204		
	5	1,398,477	401,386	294,085	703,006		
	6	1,472,453	407,994	320,415	744,044		
	7	1,552,943	423,454	324,322	805,167		
	8	1,338,616	376,416	289,652	672,548		
9	1,435,951	383,168	304,338	748,445			
10	1,507,183	417,177	314,862	775,144			
11	1,488,587	409,261	319,220	760,106			
12	1,427,729	392,004	315,215	720,510			

注: 月末常用従業者年計は12月末の従業者数である。
月間実働延人員年計は年平均である。

注: 1) 生産能力とは現有設備の標準条件(原材料、動力、
労働等)における能力をいう。
2) 稼働率=月間生産量÷生産能力

1 貿易統計

輸出の部

品目番号	品目	単位	平成8年			
			数量	前年比(%)	金額(百万円)	前年比(%)
4011.10-000	(製品) 乗用自動車(ステーションワゴン及びレーシングカーを含む。)に使用するゴム製の空気タイヤ(新品のものに限る。)	t	293,982	99.6	128,318	115.4
4011.20-000	バス又は貨物自動車に使用するゴム製の空気タイヤ(新品のものに限る。)	"	442,367	108.9	141,018	126.5
4011.40-000	モーターサイクルに使用するゴム製の空気タイヤ(新品のものに限る。)	"	11,633	119.9	7,486	143.2
4011.91-000	その他(杉綾模様等のトレッド)に使用するゴム製の空気タイヤ(新品のものに限る。)	"	7,563	53.7	2,981	73.4
4011.99-000	その他(上記以外)に使用するゴム製の空気タイヤ(新品のものに限る。)	"	183,929	111.1	71,160	135.4
4013.10-000	乗用自動車(ステーションワゴン及びレーシングカーを含む。)バス又は貨物自動車に使用するゴム製のインナーチューブ	"	1,272	99.7	448	121.9
4013.90-000	上記以外に使用するゴム製のインナーチューブ	"	470	96.8	270	98.5
4011.50-000	自転車に使用するゴム製の空気タイヤ	"	731	78.1	908	71.2
4013.20-000	ゴム製のインナーチューブ	"	15	222.1	25	211.0
4011.30-000	航空機に使用するゴム製の空気タイヤ	"	3,520	125.1	3,018	143.9
4012.10-000	更生タイヤ	"	705	145.8	198	194.1
4012.20-000	空気タイヤ(中古のものに限る。)	"	135,463	115.4	11,093	120.9
4012.90-000	その他(交換性タイヤトレッド及びタイヤフラップ)	"	2,197	90.5	731	97.0
6401.10-000	防水性の履物(保護用の金属製トーカーキャップ付)	千 足	4	133.9	21	127.8
6401.91-000	防水性の履物(ひざを覆うもの)	"	3	129.0	15	165.7
6401.92-000	防水性の履物(くるぶしを覆うもの)	"	361	126.9	361	151.1
6401.99-000	上記以外の防水性履物	"	9	52.3	13	63.7
6402.12-000	スポーツ用、スキー靴	"	15	395.5	70	225.1
6402.19-000	スキー靴以外のもの	"	48	157.3	277	168.1
6402.20-000	甲の部分のストラップ又はひもを本底にプラグ止めた履物	"	29	92.6	27	145.8
6402.30-000	その他の履物(保護用の金属製トーカーキャップ付履物)	"	13	826.3	20	248.7
6402.91-000	その他の履物(くるぶしを覆うもの)	"	53	90.9	148	85.4
6402.99-000	上記以外のその他のもの	"	2,011	97.6	2,673	109.8
6404.11-000	本底がゴム製又はプラスチック製のもの、スポーツ用の履物、テニスシューズ等	"	104	215.3	203	152.7
6404.19-110	本底がゴム製のもの、スポーツ用以外の靴	"	459	110.9	476	106.1
-190	本底がプラスチック製のもの、スポーツ用以外の靴	"	210	110.9	237	127.6
-900	本底がゴム製又はプラスチック製のもの、その他のもの(地下たび、スリッパ等)	"	194	99.7	92	102.1
6404.20-000	本底が革製又はコンポジションレザー製の履物	"	10	42.0	12	24.0
6405.10-000	甲が革製又はコンポジション製の履物	"	39	106.8	61	104.9
6405.90-000	その他のもの	"	148	156.9	132	110.3
6406.10-000	甲及びその部分品(しんを除く)	t	67	100.5	165	91.5
6406.20-000	本底及びかかと(ゴム製又はプラスチック製のもの)	"	363	112.3	436	108.5
6406.91-000	その他のもの、木製のもの	"	2	32.1	2	32.3
6406.99-000	その他の材料製のもの	"	288	76.3	1,147	79.3
4010.11-000	金属のみにより補強(コンベヤ用ベルト及びベルチング)	t	2,070	※ -	984	※ -

注：資料出所「大蔵省日本貿易月表」

品目番号	品目	単位	平成8年			
			数量	前年比(%)	金額(百万円)	前年比(%)
4010.12-100	繊維用繊維のみにより補強(コンベヤ用ベルト及びベルチング)	t	7,745	-	4,281	-
4010.13-100	プラスチックのみにより補強(コンベヤ用ベルト及びベルチング)	"	32	-	196	-
4010.19-000	上記以外のその他のもの(コンベヤ用ベルト及びベルチング)	"	2,555	-	2,366	-
4010.21-000	横断台が台形のもの(Vベルト)(円周が60cm超180cm以下)	"	1,478	-	6,700	-
4010.22-000	横断台が台形のもの(Vベルト)(円周が180cm超240cm以下)	"	141	-	309	-
4010.23-000	同期ベルト(円周が60cm超150cm以下)	"	951	-	6,367	-
4010.24-000	同期ベルト(円周が150cm超198cm以下)	"	126	-	663	-
4010.29-000	その他の伝動用ベルト及びベルチング	"	1,965	-	12,199	-
4009.20-000	金属のみにより補強又は金属のみと組み合わせた管及びホース(継手なしのものに限る。)	"	227	121.5	342	171.9
4009.30-000	繊維用繊維のみにより補強又は繊維用繊維のみと組み合わせた管及びホース(継手なしのものに限る。)	"	6,910	97.3	15,081	106.0
4009.40-000	他の材料により補強又は他の材料と組み合わせた管及びホース(継手なしのものに限る。)	"	261	128.8	498	104.5
4009.50-900	その他のもの	"	5,194	93.7	12,753	89.9
4016.94-000	防眩材(膨らませることができるかできないかを問わない。)	"	3,548	120.5	2,304	142.2
4008.21-000	セルララバー以外のゴムの板・シート及びストリップ	"	4,693	95.6	7,859	98.9
4008.29-000	セルララバー以外のゴムのもの、上記以外のもの	"	112	78.5	194	76.1
4016.93-000	ガスケット、ワッシャーその他のシール	"	9,184	97.1	48,844	108.6
4015.90-000	ゴム製の衣類及び衣類付属品(手袋を除く。)	"	21	144.4	118	157.1
5906.99-000	ゴム加工をした繊維用繊維の織物類、メリヤス編み又はクロセ編み以外のもの(原反)	"	2,626	83.7	3,394	87.8
6306.41-000	空気マットレス、綿製のもの(空気もの)	"	-	-	-	-
6306.49-000	空気マットレス、その他の繊維用繊維製のもの(空気もの)	"	1	147.2	5	295.5
8903.10-000	ヨットその他の娯楽用又はスポーツ用の船舶、(膨張式のもの)	隻	79	141.3	158	131.5
8907.10-000	膨張式いかだ	"	25	58.2	76	75.8
4014.10-000	コンドーム	t	747	91.0	2,323	99.6
4014.90-000	上記以外の衛生用又は医療用の製品	"	172	69.3	956	81.8
4015.11-000	外科用手袋	"	12	115.1	39	95.7
9506.32-000	ゴルフボール	10 ³ ダース	35,413	168.4	4,053	52.3
9506.61-000	テニスボール	"	113	244.8	12	45.8
9506.62-100	ゴルフ用又は卓球用以外の空気入れ式ボール、ゴム製のもの	"	1,668	82.5	1,842	89.6
9506.69-000	空気入れ式以外のボール、ゴム製のもの	"	180	115.9	48	103.4
4007.00-000	糸及びひも、加硫したゴムのものに限る	t	233	130.9	215	142.4
5604.10-000	ゴム糸及びゴムひも、繊維用繊維で被覆したのものに限る	"	346	125.0	537	123.0
4008.11-000	セルララバーのもの、板・シート及びストリップ	"	1,680	115.8	2,250	117.7
4008.19-000	上記以外のもの	"	99	142.8	235	156.6
4016.10-000	その他の製品、セルララバー製のもの	"	94	107.1	288	89.5
4006.10-000	加硫していないゴム、ゴムタイヤ更生用のキャメルバックストリップ	"	-	-	-	-

品目番号	品目	単位	平成8年			
			数量	前年比(%)	金額(百万円)	前年比(%)
4006.90-000	加硫していないゴム、上記以外のもの	t	57	63.3	88	58.3
4009.10-000	他の材料により補強していない及び他の材料と組み合わせ せていない管及びホース（継手なしのもの）	"	6,423	93.1	16,738	104.5
4009.50-100	他の材料により補強していない及び他の材料と組み合わ せていない管及びホース（継手付きのもの）	"	329	110.2	1,252	114.6
4015.19-000	外科用以外の手袋	"	84	128.5	306	156.4
4016.91-000	床用敷物及びマット	"	310	261.3	332	225.0
4016.92-000	消しゴム	"	86	87.4	188	85.1
4016.95-000	その他の製品（膨らませることができるものに限る。）	"	210	84.9	806	78.2
4016.99-000	その他のもの	"	27,982	92.2	54,802	99.8
4017.00-000	硬質ゴム及びその製品	"	399	98.2	597	85.0
5906.10-000	接着テープ（幅が20cm以下のものに限る。）	"	2,837	141.2	1,630	113.7
	(原材料)					
4001.10-000	天然ゴムのラテックス	t	14	39.1	4	35.7
4001.21-000	天然ゴムのスモークシート	"	38	528.4	18	421.8
4001.22-000	技術的格付をした天然ゴム（TSNR）	"	9	47.1	3	57.3
4001.29-000	その他の形状の天然ゴム	"	37	120.0	32	114.0
4001.30-000	バラタ、グタバールカ、グアユール、チクルその他これら に類する天然ゴム	"	32	11,540.1	21	10,117.3
4002.11-100	スチレン-ブタジエンゴム（SBR）（ラテックス）	"	8,766	88.7	1,872	101.1
-200	カルボキシル化スチレン-ブタジエンゴム（XSBR） （ラテックス）	"	415	298.8	64	253.1
4002.19-000	スチレン-ブタジエンゴム（SBR）及びカルボキシル 化スチレン-ブタジエンゴム（XSBR）、（ラテック ス以外）	"	119,060	103.2	15,776	102.8
4002.20-000	ブタジエンゴム（BR）	t	123,052	107.0	17,218	112.3
4002.31-000	イソプレン-イソプレンゴム（CIIR）	"	31,151	106.7	5,818	118.2
4002.39-000	ハローイソプレン-イソプレンゴム（IIR及び BIIR）	"	333	573.2	79	466.3
4002.41-000	クロロプレンゴム（クロロブタジエンゴム又はCR） （ラテックス）	"	421	166.6	140	172.7
4002.49-000	クロロプレンゴム（クロロブタジエンゴム又はCR） （ラテックス以外）	"	53,371	96.7	16,290	106.0
4002.51-000	アクリロニトリル-ブタジエンゴム（NBR）（ラテッ クス）	"	781	88.1	1,074	185.1
4002.59-000	アクリロニトリル-ブタジエンゴム（NBR）（ラテッ クス以外）	"	34,963	102.2	6,962	119.9
4002.60-000	イソプレンゴム（IR）	"	15,745	133.6	3,281	147.0
4002.70-000	エチレン-プロピレン-非共役ジエンゴム（EPDM）	"	38,695	107.4	6,395	118.2
4002.80-000	40.01項の物品と40.02項の物品との混合物	"	42	193.0	12	138.7
4002.91-000	その他合成ゴム（ラテックス）	"	16,981	134.5	3,161	120.2
4002.99-000	その他合成ゴム（ラテックス以外）	"	25,907	111.9	9,005	115.4
4002.99-000	その他のもの、合成ゴム以外のもの	"	14,518	117.2	3,687	137.3
4003.00-000	再生ゴム（一次製品、板・シート又はストリップの形状 のものに限る。）	"	626	150.1	126	152.4
4004.00-000	ゴム（硬質ゴムを除く。）のくず並びにこれから得た粉 及び粒	"	2,943	109.8	110	83.4

輸入の部

品目番号	品目	単位	平成8年			
			数量	前年比(%)	金額(百万円)	前年比(%)
4011.10-010	(製品) 乗用自動車（ステーションワゴン及びレーシングカーを 含む。）に使用するゴム製の空気タイヤ（新品のものに 限る。）幅101.6mmを超えるもの	t	108,770	106.9	45,326	97.9
4011.20-000	バス又は貨物自動車に使用するゴム製の空気タイヤ（新 品のものに限る。）	"	18,192	107.8	6,079	115.8
4011.40-010	モーターサイクルに使用するゴム製の空気タイヤ（新品 のものに限る。）幅101.6mmを超えるもの	"	2,251	104.3	1,537	109.9
-090	モーターサイクルに使用するゴム製の空気タイヤ（新品 のものに限る。）上記以外のもの	"	3,761	105.9	1,309	110.1
4011.91-010	その他（杉綾模様等のトレッド）に使用するゴム製の空 気タイヤ（新品のものに限る。）幅101.6mmを超える もの	"	2,717	204.0	885	216.5
4011.99-010	その他（上記以外）に使用するゴム製の空気タイヤ（新 品のものに限る。）幅101.6mmを超えるもの	"	999	87.7	339	108.8
4013.10-000	乗用自動車（ステーションワゴン及びレーシングカーを 含む。）バス又は貨物自動車に使用するゴム製のインナ ーチューブ	"	571	50.4	194	51.9
4013.90-000	上記以外に使用するゴム製のインナーチューブ	"	612	119.1	277	121.7
4011.50-000	自転車に使用するゴム製の空気タイヤ	"	6,812	90.7	2,285	97.2
4013.20-000	自転車に使用するゴム製のインナーチューブ	"	2,114	96.4	914	94.6
4011.10-090	乗用自動車（ステーションワゴン及びレーシングカーを 含む。）に使用するゴム製の空気タイヤ（新品のものに 限る。）幅101.6mm未満のもの	"	461	88.8	275	115.6
4011.30-000	航空機に使用するゴム製の空気タイヤ	"	240	130.7	130	93.9
4011.91-090	その他（杉綾模様等のトレッド）に使用するゴム製の空 気タイヤ（新品のものに限る。）幅101.6mm未満のもの	"	1,521	101.9	494	117.6
4011.99-090	その他（上記以外）に使用するゴム製の空気タイヤ（新 品のものに限る。）幅101.6mm未満のもの	"	2,434	102.9	776	117.3
4012.10-000	更生タイヤ	"	138	87.2	63	173.7
4012.20-010	空気タイヤ（中古のものに限る。）幅101.6mmを超え るもの	"	59	44.3	14	49.9
-020	空気タイヤ（中古のものに限る。）上記以外のもの	"	35	158.3	12	136.0
4012.90-010	その他、ソリッドタイヤ及びクッションタイヤ並びにタ イヤフラップ	"	677	125.4	175	142.3
-020	その他、上記以外のもの	"	2,592	84.4	953	93.6
6404.19-210	本底がゴム製又はプラスチック製のもの、地下たび	ダース	7,383	96.7	2,704	119.2
6404.11-010	本底がゴム製又はプラスチック製のもの、スポーツ用、 キャンバスシューズ	"	5,302	88.2	6,833	126.2
-090	本底がゴム製又はプラスチック製のもの、スポーツ用、 その他のもの、キャンバスシューズ以外	"	25,062	116.5	28,894	155.9
6404.19-220	本底がゴム製又はプラスチック製のもの、スポーツ用以 外、キャンバスシューズ	"	22,383	66.0	10,722	84.3
6404.20-310	本底がコンポジションレザ-製のもの、キャンバスシュ ーズ	"	-	-	-	-
-390	本底がコンポジションレザ-製のもの、上記以外のもの	"	23	100.8	27	141.2
6401.10-090	防水性の履物（保護用の金属性ト-キャップ付）、スキ ー靴以外のもの	"	37	198.3	31	254.7
6401.91-000	その他の防水性の履物（ひざを覆うもの）	"	17	41.3	24	60.1
6401.92-090	その他の防水性の履物（くるぶしを覆うもの）、スキ ー靴以外のもの	"	13,267	109.5	9,512	130.2
6402.30-000	保護用の金属性ト-キャップ付その他の履物	"	431	181.5	794	161.5

品目番号	品目	単位	平成8年			
			数量	前年比(%)	金額(百万円)	前年比(%)
4010.11-000	金属のみにより補強(コンベア用ベルト及びベルチング)	t	67	-	57	-
4010.12-000	繊維用繊維のみにより補強(コンベア用ベルト及びベルチング)	"	1,017	-	317	-
4010.13-000	プラスチックのみにより補強(コンベア用ベルト及びベルチング)	"	25	-	75	-
4010.19-000	上記以外のその他のもの(コンベア用ベルト及びベルチング)	"	367	-	290	-
4010.21-000	横断台が台形のもの(Vベルト)(円周60cm超180cm以下)	"	1,467	-	2,841	-
4010.22-000	横断台が台形のもの(Vベルト)(円周180cm超240cm以下)	"	186	-	214	-
4010.23-000	同期ベルト(円周60cm超150cm以下)	"	78	-	365	-
4010.24-000	同期ベルト(円周150cm超198cm以下)	"	1	-	8	-
4010.29-000	その他の伝動用ベルト及びベルチング	"	521	-	2,422	-
4009.20-100	金属のみにより補強又は金属のみと組み合わせた管及びホース(継手なしのものに限る。)	"	650	107.8	523	104.3
4009.30-100	繊維用繊維のみにより補強又は繊維用繊維のみと組み合わせた管及びホース(継手なしのものに限る。),自動車に使用する種類のもの	"	218	93.9	305	105.2
-200	繊維用繊維のみにより補強又は繊維用繊維のみと組み合わせた管及びホース(継手なしのものに限る。),その他のもの	"	309	106.7	233	106.4
4009.40-100	他の材料により補強又は他の材料と組み合わせた管及びホース(継手なしのものに限る。),自動車に使用する種類のもの	"	266	103.0	416	144.9
-200	他の材料により補強又は他の材料と組み合わせた管及びホース(継手なしのものに限る。),その他のもの	"	109	88.1	187	133.0
4009.50-100	継手付きの管及びホース,自動車に使用する種類のもの	"	194	106.9	617	140.8
-200	継手付きの管及びホース,その他のもの	"	957	128.8	1,658	127.9
4008.21-000	セルララバー以外のゴムのもの,板・シート及びストリップ	"	4,659	108.9	2,952	105.8
4008.29-000	セルララバー以外のもの,上記以外のもの	"	94	100.2	145	71.0
4016.93-000	ガスケット,ワッシャーその他のシール	"	3,636	115.8	8,102	127.1
4015.90-000	ゴム製の衣類及び衣類附属品(手袋を除く。)	"	102	255.8	188	125.9
5906.99-000	ゴム加工をした繊維用繊維の織物類,メリヤス編み又はクロセ編み以外のもの(原反)	"	265	76.5	467	104.3
6306.41-000	空気マットレス,綿製のもの	"	2	7.5	6	40.7
6306.49-000	空気マットレス,その他の繊維用繊維製のもの	"	212	195.1	215	181.7
8903.10-000	ヨットその他の娯楽用又はスポーツ用の船舶,楫漕船及びカヌー,膨脹式のもの	隻	1,234	133.7	796	166.8
8907.10-000	膨脹式いかだ	"	48	9.1	206	128.0
4014.10-000	コンドーム	t	15	57.3	48	163.0
4014.90-000	上記以外の衛生用又は医療用の製品	"	326	139.4	1,111	113.9
4015.11-000	外科用手袋	"	1,730	101.8	2,100	112.1
9504.90-020	ボーリングボール	10 ³ 個	341	133.4	1,706	146.4
9506.32-000	ゴルフボール	"	104,648	91.8	6,491	95.2
9506.61-000	テニスボール	"	14,528	124.8	955	129.8
9506.62-000	空気入れ式のボール	"	2,552,472	34,801.9	3,424	98.2
9506.69-000	その他のボール,空気入れ式以外のもの	"	5,487	95.4	1,046	114.9
4007.00-000	糸及びひも,加硫したゴムのものに限る	t	3,483	108.9	1,570	112.1
5604.10-000	ゴム糸及びゴムひも,繊維用繊維で被覆したのものに限る	"	728	129.7	513	143.3
4008.11-000	セルララバーのもの,板・シート及びストリップ	"	1,350	110.8	523	120.2

品目番号	品目	単位	平成8年			
			数量	前年比(%)	金額(百万円)	前年比(%)
4008.19-000	セルララバーのもの,上記以外のもの	t	114	73.1	171	152.9
4016.10-000	その他の製品,セルララバー製のもの	"	253	185.2	629	157.9
4006.10-000	加硫していないゴム,ゴムタイヤ更生用のキャメルバックストリップ	"	-	-	-	-
4006.90-000	加硫していないゴム,上記以外のもの	"	13	107.4	30	93.0
4009.10-000	他の材料により補強していない及び他の材料と組み合わせていない管及びホース(継手なしのもの)	"	1,226	201.8	985	167.7
4015.19-000	外科用以外の手袋	"	8,014	121.9	6,109	132.8
4016.91-010	床用敷物及びマット,自動車に使用する種類のもの	"	2,858	116.2	626	127.5
-020	床用敷物及びマット,上記以外のもの	"	1,518	94.0	505	100.2
4016.92-000	消しゴム	"	166	117.7	137	120.5
4016.94-000	防酸材	"	142	45.3	94	68.4
4016.95-000	その他の製品(膨らませることができるものに限る。)	"	147	89.9	513	149.6
4016.99-010	その他のもの,自動車に使用する種類の部分品及び附属品	"	6,760	141.6	5,408	149.0
-020	その他のもの,上記以外のもの	"	12,091	115.1	7,819	130.7
4017.00-000	硬質ゴム及びその製品	"	1,837	135.6	391	106.8
5906.10-000	接着テープ(幅が20cm以下のものに限る。)	"	2,322	88.9	1,276	92.9
	(原材料)					
4001.10-000	天然ゴムのラテックス(プリバルカナイズしてあるかないかを問わない)	t	17,415	105.8	2,573	118.0
4001.21-000	天然ゴムのスモークドシート	"	437,022	93.7	69,223	102.4
4001.22-000	技術的格付けをした天然ゴム,(TSNR)	"	90,647	108.3	14,090	111.5
4001.29-000	その他の天然ゴム,(ラテックスを除く)	"	186,123	136.4	28,794	144.4
4001.30-000	バラタ,グタバールカ,グアユール,チクルその他これらに類する天然ゴム	"	1,616	153.4	1,076	207.8
4002.11-000	ステレン-ブタジェンゴム(SBR)及びカルボキシル化ステレン-ブタジェンゴム(XSBR)(ラテックス)	"	135	75.3	35	93.6
4002.19-010	ステレン-ブタジェンゴム(SBR)	"	28,861	71.5	4,817	76.8
-090	カルボキシル化ステレン-ブタジェンゴム(XSBR)	"	68	140.1	16	106.3
4002.20-000	ブタジェンゴム(BR)	"	8,853	91.4	1,296	100.4
4002.31-000	イソブテン-イソブレンゴム(ブチルゴム又はIIR)	"	7,926	99.4	2,089	103.3
4002.39-000	ハローイソブテン-イソブレンゴム(CIIR及びBIIR)	"	16,559	113.8	4,209	111.6
4002.41-000	クロロブレンゴム(クロロブタジェンゴム又はCR)(ラテックス)	"	64	101.2	29	85.8
4002.49-000	クロロブレンゴム(クロロブタジェンゴム又はCR)(ラテックス以外)	"	3,873	83.9	1,183	87.6
4002.51-000	アクリロニトリル-ブタジェンゴム(NBR)(ラテックス)	"	90	74.2	35	82.2
4002.59-000	アクリロニトリル-ブタジェンゴム(NBR)(ラテックス以外)	"	8,137	98.4	2,179	102.3
4002.60-000	イソブレンゴム(IR)	"	1,402	95.1	314	131.8
4002.70-000	エチレン-プロピレン-非共役ジェンゴム(EPDM)	"	3,308	100.8	973	112.2
4002.80-000	40.01項の物品と40.02項の物品との混合物	"	-	-	-	-
4002.91-000	その他のもの,ラテックス	"	23	49.2	8	72.3
4002.99-000	その他のもの,ラテックス以外	"	4,680	112.4	2,106	104.2
4003.00-000	再生ゴム(一次製品,板・シート又はストリップの形状のものに限る。)	"	3,445	100.4	292	113.6
4004.00-000	ゴム(硬質ゴムを除く。)のくず並びにこれから得た粉及び粒	"	4,939	66.3	212	78.3

2 カーボンブラックの生産・出荷・在庫及び輸出入実績

(単位: t)

年次	輸 入	生 産		出 荷		在 庫	
		合 計	ゴム用計	合 計	ゴム用計	合 計	ゴム用計
平成5年	23,550	691,408	650,348	692,839	651,540	51,198	44,467
6年	31,141	692,106	649,574	696,127	653,457	46,916	40,363
7年	54,397	743,569	699,337	746,280	702,166	41,872	35,201
8年	60,191	748,345	704,104	749,509	706,243	39,750	32,897

注: 資料出所「カーボンブラック協会」

3 カーボンブラックの国別輸出実績

(単位: t)

年次	合 計	韓 国	台 湾	インドネシア	タ イ	アメリカ	その他
平成5年	15,537	2,639	3,426	2,469	945	1,446	4,612
6年	17,304	3,015	3,711	2,856	1,036	2,294	4,392
7年	20,393	3,053	3,464	3,417	1,475	2,311	6,673
8年	16,421	2,785	2,841	2,690	1,314	1,740	5,051

注: 資料出所「カーボンブラック協会」

4 カーボンブラックの国別輸入実績

(単位: t)

年次	合 計	アメリカ	韓 国	カナダ	ドイツ	台 湾	オーストラリア	フランス	タ イ	その他
平成5年	23,550	8,177	6,460	1,721	1,243	541	87	483	3,707	1,131
6年	31,141	6,336	8,044	1,724	1,136	355	103	312	12,356	775
7年	54,397	4,811	12,521	1,954	1,359	262	1,623	235	24,742	6,890
8年	60,191	5,350	15,934	1,516	1,394	535	1,723	133	28,215	5,391

注: 資料出所「カーボンブラック協会」

5 カーボンブラックの品種別年間供給の推移

(単位: t)

年次	合 計	生 産				輸 入			
		計	非ゴム用	ゴ ム 用		計	非ゴム用	ゴ ム 用	
				ファーネス	サーマル			ファーネス	サーマル
平成5年	714,958	691,408	41,060	641,905	8,443	23,550	8,190	13,721	1,639
6年	723,247	692,106	42,532	641,284	8,290	31,141	7,078	22,397	1,666
7年	797,966	743,569	44,232	690,839	8,498	54,397	7,599	45,135	1,663
8年	808,536	748,345	44,241	695,662	8,442	60,191	7,405	51,198	1,588

注: 資料出所「カーボンブラック協会」

6 自動車・自転車の生産・在庫及び輸出入実績

生産・在庫

単位: 台

年次	自 動 車							
	乗 用 車 計		軽 乗 用 車		小 型 乗 用 車		普 通 乗 用 車	
	生 産	在 庫	生 産	在 庫	生 産	在 庫	生 産	在 庫
平成5年	8,493,943	420,604	768,651	32,362	5,152,319	271,274	2,572,973	116,968
6年	7,801,309	286,050	806,763	27,801	4,411,622	178,787	2,582,924	79,462
7年	7,610,533	281,968	916,201	24,964	4,140,629	171,124	2,553,703	85,880
8年	7,863,763	272,383	970,317	29,774	4,287,526	167,341	2,605,920	75,268

単位: 台

年次	自 動 車						装 輪 式 ト ラ ク タ	
	バ ス シ ャ シ		ト ラ ッ ク シ ャ シ		二 輪 自 動 車		生 産	在 庫
	生 産	在 庫	生 産	在 庫	生 産	在 庫		
平成5年	48,074	2,837	2,685,528	191,105	3,023,154	212,401	146,115	17,199
6年	49,112	3,023	2,703,690	187,528	2,725,286	177,466	156,039	11,119
7年	47,266	9,836	2,537,737	164,951	2,753,239	193,346	153,890	14,978
8年	53,126	12,191	2,428,897	154,408	2,584,417	198,386	152,956	13,079

注: シャシには、完成車を含む。

単位: 台

年次	自 転 車							
	完 成 自 転 車 計		軽 快 車		ス ポ ー ツ 車		そ の 他	
	生 産	在 庫	生 産	在 庫	生 産	在 庫	生 産	在 庫
平成5年	6,857,995	655,399	3,543,957	303,425	427,702	33,544	2,886,336	318,430
6年	6,702,204	608,929	3,789,390	286,142	230,125	38,636	2,682,699	284,151
7年	6,579,655	669,186	3,956,270	332,467	107,515	22,091	2,515,870	314,628
8年	6,138,027	629,462	3,978,912	326,198	70,187	16,198	2,088,928	287,066

注: その他は、子供車、幼児車、ミニサイクル、特殊車の計である。

輸 出 入

単位: 台

年次	輸 出				輸 入
	乗 用 車	二 輪 自 動 車	バ ス (完 成 車)	ト ラ ッ ク (完 成 車)	
平成5年	3,673,062	2,171,572	77,241	655,001	206,821
6年	3,217,888	1,766,817	76,619	626,610	294,474
7年	2,795,295	1,650,773	53,542	479,237	401,214
8年	2,873,343	1,796,191	59,950	482,189	438,827

資料出所: 機械統計月報、輸出入は大蔵省日本貿易月表

調査対象の見直しによる数値の不連続について

平成6年1月から調査対象の見直しを行ったため、平成5年以前の数値と不連続を生じたものがあります。時系列の継続に必要な品目についての係数を記載しました。

生産・出荷・在庫			原 材 料			
品 目 名	生産	出荷	在庫	品 目 名	消費	在庫
ゴム製品総合計	0.983	-	-	合 成 ゴ ム	0.983	-
ゴムホース	0.899	0.902	0.927	織 維	0.986	-
工業用ゴム製品	0.920	0.933	0.935	電力（ゴム製品月報）	0.960	-
				重油（ “ ）	0.983	-

平成7年

品 目 名	生産	出荷	在庫
ゴム底布ぐつ	0.978	-	-

平成8年

品 目 名	生産	出荷	在庫
ゴム底布ぐつ	0.994	0.999	-
工業用ゴム製品	0.986	0.983	0.994