

平成 19 年

— 2007 —

# 機械統計年報

YEARBOOK OF MACHINERY STATISTICS

經濟産業省經濟産業政策局調査統計部

Research and Statistics Department  
Economic and Industrial Policy Bureau  
Ministry of Economy, Trade and Industry (METI)

# 序

経済産業省は、我が国鉱工業の生産活動の実態を明らかにするため、毎月、生産動態統計調査を実施し、調査結果を公表しております。

本年報は、平成19年に実施した生産動態統計調査のうち、機械器具に関する調査結果について取りまとめたものです。本年報が、各方面で広く活用されることを期待しております。

本年報の発行に当たり、毎月の統計調査に御協力を頂いております皆様に対し厚く御礼申し上げます。

平成20年6月

経済産業省経済産業政策局調査統計部長

仲 田 雄 作



# 機械統計年報目次

## Contents

序

利用上の注意

Notes for Utilization

1. 概況…………… 1  
Annual Review

2. 指数……………  
Indices

(1) 鉱工業業種別生産指数…………… 12  
Indices of Industrial Production, Classification by Industry

(2) 鉱工業業種別出荷指数…………… 14  
Indices of Producer's Shipments, Classification by Industry

(3) 鉱工業業種別在庫指数…………… 16  
Indices of Producer's Inventory of Finished Goods, Classification by Industry

(4) 機械工業業種別生産指数…………… 18  
Indices of Machinery and equipment Production

(5) 機械工業生産能力指数…………… 24  
Indices of Production Capacity

3. 生産・出荷・在庫統計……………  
Production, Producer's Shipments and Producer's Inventory of Finished Goods

(1) 製品統計表(時系列)

Historical Data by Commodities

01 ボイラ及び原動機…………… 30  
Boilers and Power units

02 土木建設機械、鉱山機械及び破砕機…………… 41  
Construction equipment, Mining machinery and Crushers

03 化学機械及び貯蔵槽…………… 54  
Chemical machinery and Storage tanks

04 パルプ・製紙機械、プラスチック加工機械、印刷・製版・製本及び紙工機械…………… 57  
Pulp and Paper making machines, Plastics processing machinery, Printing, Plate making, Bookbinding and Paper converting machines

06 ポンプ、圧縮機及び送風機…………… 61  
Pumps, Compressors, Fans and Blowers

07 油圧機器及び空気圧機器…………… 74  
Oil-hydraulic and Pneumatic equipment

08 運搬機械及び産業用ロボット…………… 82  
Conveyance machines and Industrial robots

09 動力伝導装置…………… 86  
Power transmission equipment

10 農業用機械器具及び木材加工機械…………… 88  
Agricultural machinery and Wood working machinery

11 金属工作機械…………… 96  
Metal cutting machine tools

12 金属加工機械及び鋳造装置…………… 114  
Metal forming machinery and Foundry equipment

14 食料品加工機械、包装機械及び荷造機械…………… 124  
Food products machinery, Wrapping and Packing machinery

16 事務用機械…………… 131  
Office machinery

17 ミシン及び繊維機械…………… 136  
Sewing machines and Textile machinery

18 冷凍機及び冷凍機応用製品…………… 140  
Refrigerating machines, Appliances and equipment

19 自動販売機、自動改札機・自動入場機及び業務用洗濯機…………… 164  
Vending machines, Automatic ticket wicket system and Commercial type washing machines

20 軸受…………… 168  
Bearings

23 金型…………… 174  
Mold and Die

24 機械工具…………… 177  
Tools for machines

28 回転電気機械…………… 185  
Rotating electrical machinery

29 静止電気機械器具…………… 195  
Electrical stationary machines

30 開閉制御装置…………… 203  
Switchgears and controlling equipment

31 民生用電気機械器具…………… 209  
Consumer electric appliances

32 電球、配線及び電気照明器具…………… 219  
Electric lamps, Wiring equipment and Luminaries

33 通信機械器具及び無線応用装置…………… 233  
Communication and related equipment

34 民生用電子機械器具…………… 243  
Consumer electronic appliance

35 電子部品…………… 251  
Parts for electronic equipment

36 電子管、半導体素子及び集積回路…………… 262  
Electronic tubes, semiconductor devices and integrated circuits

37 電子計算機及び関連装置…………… 291  
Electronic computers and related equipments

38 電気計測器及び電子応用装置…………… 297  
Electric measuring instrument and Associated electronic equipment

39 電池…………… 315  
Cells and batteries

40 自動車…………… 325  
Motor vehicles

41 自動車部品及び内燃機関電装品…………… 337  
Parts for motor vehicles and electric equipment for internal combustion engines

42 二輪自動車及び部品…………… 344  
Motor cycles and parts

43 自転車及び車いす…………… 347  
Bicycles and Wheelchairs

44 産業車両…………… 352  
Industrial vehicles

45 航空機…………… 357  
Aircraft

46 計測機器…………… 365  
Measuring equipment and instruments

47 光学機械器具及び時計…………… 375  
Optical appliances and instruments, Watches and clocks

49 武器…………… 384  
Weapons

57 半導体製造装置及びフラットパネル・ディスプレイ製造装置…………… 387  
Semiconductor・Flat-panel display manufacturing system

(2) 製品年表…………… 390  
Annual commodities

4. 労務統計…………… 430  
Labor

索引…………… 435  
Indices

## 利用上の注意

この年報は、経済産業省調査統計部の機械統計に関する年次報告として刊行されている「機械統計年報」の第56号です。

この年報は、統計法に基づく経済産業省生産動態統計調査規則（指定統計第11号）により実施された機械器具に関する平成19年の調査結果を編集公表するものです。

毎月の調査結果は、「機械統計月報」として公表していますが、月報公表後、数値の訂正が行われることがあります。この年報ではこれを補正しています。

### 1. 調査の範囲

この年報に収録した調査票の種類及び調査の範囲は、第1表のとおりです。

### 2. 調査項目の定義について

#### (1) 製品

##### ① 生産

ア. 調査の対象事業所（以下「調査対象」という。）が、国内で実際に生産（受託生産を含む。）した製品の数量をいいます。ここでいう製品とは、修理改造、再製品を除く最終の社内検査又は立ち会い検査を完了したものをいいます。なお、生産には、調査対象で他の製品に加工又は消費するために生産したものも含まれます。

イ. 生産金額は契約価格又は生産者販売価格により評価したものをいいます。

ここでいう契約価格又は生産者販売価格とは、企業の販売価格から積込み料、運賃、保険料、その他の諸掛りを除き、消費税を含めたものです。

##### ② 受入

調査対象の工場又は倉庫に次の事由により受け入れた製品の数量をいいます。

ア. 他企業から購入したもの（輸入を含む。）

イ. 同一企業内の他工場から受け入れたもの

ウ. 委託生産品及び委託加工品を委託先の工場（下請工場を含む。）から受け入れたもの

エ. 返品（戻入れ）されたもの

##### ③ 消費

調査対象が他の製品の原材料、加工用として消費した数量をいいます。

##### ④ 出荷

調査対象及び調査対象が契約の主体となって借り受けている倉庫又は保管場所から、実際に出荷した数量をいいます。

#### （販売）

次の事由による出荷を「販売」としています。

ア. 販売業者又は消費者である他企業に直接販売したもの

イ. 販売することを目的として本社、営業所又は中継地などに出荷したもの

ウ. 受託生産品を販売業者（消費者を含む。）である委託者へ出荷したもの

エ. 同一品目群に属する製品（同一調査票に掲げる品目、以下同じ。）を生産していない同一企業内の他工場に出荷したもの（全くの転売品）

オ. 販売金額は生産金額と同一の基準で評価しています。

#### （その他）

次の事由による出荷を「その他」出荷としています。

ア. 同一品目群に属する製品を生産している同一企業内の他工場に出荷したもの

イ. 同一品目群に属する製品を生産している他企業に出荷したもので、転売することが明らかなもの

ウ. 委託生産又は委託加工のため出荷したもの

エ. 受託生産品又は受託加工品を同一品目群に属する製品を生産している生産業者（委託者）へ出荷したもの

オ. 自家使用したもの（自工場施設などへの設備投資、見本用、贈答用、試験研究用など。）

カ. 自己消費したもの（ただし、消費を調査していない場合のみ。）

## ⑤ 月末在庫

調査対象が生産した調査品目の製品及び受入品で、調査対象及び調査対象が契約の主体となって借り受けている倉庫又は保管場所に、実際に保管してある製品の数量をいいます。

## (2) 労務

## ① 月末常用従業者数

実際に生産及び管理その他の業務に常時従事する従業者数をいいます。

## ② 月間実働延人員

実際に生産などに従事した常用従業者の1か月間の累計をいいます。

## 3. その他

(1) この年報で使用している記号の区分は下記のとおりです。

「0」は単位未満 「-」は実績なし 「…」は不詳  
「r」は訂正 「x」は秘匿 「▲」はマイナス

(2) 単位未満を四捨五入しているため、内訳の積み上げと合計が一致しない場合があります。

(3) この年報に掲載された統計を他に転載するときは、必ず「機械統計年報」による旨を明記してください。

(4) 平成19年1月分から調査票の一部を改正しました。詳細については「第2表 調査票の改正について」を参照してください。

(5) 調査対象事業所の見直しなどにより、数値の接続しない品目があります。詳細については「第3表 品目別接続係数について」を参照してください。

なお、第3表に接続係数が記載されている品目の対前年比を求める場合は、以下の例を参考に計算してください。

[例]

「06 ポンプ、圧縮機及び送風機」

ポンプ（手動式及び消防ポンプを除く）	生産重量			
(19年生産重量)	(18年生産重量)	(接続係数)		(対前年比)
↓	↓	↓		↓
$129,000 \div (122,851 \times 0.994) \times 100 - 100 = 5.6\%$				

## 4. 問い合わせ先

この年報の内容についての問い合わせは、下記あてにご連絡ください。

〒100-8902 東京都千代田区霞が関一丁目3番1号

経済産業省 経済産業政策局 調査統計部 鉱工業動態統計室

一般・輸送機械グループ

電気・精密機械グループ

電話 03(3501)1511(代) 内線 2871~2873

(本年報は再生紙を使用しております。)

第1表 調査票名及び調査対象事業所の範囲

調査票 番号	調 査 票 名	調査票 番号	調 査 票 名
	常用従業者50人以上の事業所を対象とするもの		常用従業者50人以上の事業所を対象とするもの
01	ボイラ及び原動機	39	電 池
02	土木建設機械、鉱山機械及び破碎機	40	自 動 車
03	化学機械及び貯蔵槽	41	自動車部品及び内燃機関電装品
04	パルプ・製紙機械、プラスチック加工機械、印刷・製版・製本及び紙工機械（パルプ・製紙機械、プラスチック加工機械）	42	二輪自動車及び部品
06	ポンプ、圧縮機及び送風機	46	計測機器
07	油圧機器及び空気圧機器	47	光学機械器具及び時計
08	運搬機械及び産業用ロボット	57	半導体製造装置及びフラットパネル・ディスプレイ製造装置
09	動力伝導装置		常用従業者30人以上の事業所を対象とするもの
11	金属工作機械	04	パルプ・製紙機械、プラスチック加工機械、印刷・製版・製本及び紙工機械（印刷・製版・製本及び紙工機械）
16	事務用機械	10	農業用機械器具及び木材加工機械
17	ミシン及び繊維機械（繊維機械）	12	金属加工機械及び鋳造装置
18	冷凍機及び冷凍機応用製品	14	食料品加工機械、包装機械及び荷造機械
19	自動販売機、自動改札機・自動入場機及び業務用洗濯機	17	ミシン及び繊維機械（ミシン）
20	軸 受	24	機械工具
28	回転電気機械	43	自転車及び車いす（車いす）
29	静止電気機械器具	44	産業車両
30	開閉制御装置		常用従業者20人以上の事業所を対象とするもの
31	民生用電気機械器具	23	企 型
32	電球、配線及び電気照明器具		常用従業者10人以上の事業所を対象とするもの
33	通信機械器具及び無線応用装置	43	自転車及び車いす（自転車）
34	民生用電子機械器具		すべての事業所を対象とするもの
35	電子部品	45	航 空 機
36	電子管、半導体素子及び集積回路	49	武 器
37	電子計算機及び関連装置		
38	電気計測器及び電子応用装置		

第2表 調査票の改正について

平成19年1月分から「調査票の改正」を行った。調査品目等の改正点は以下のとおりである。

## 調査品目改正一覧

月報	改正前	改正後	備考
36	電子管、半導体素子及び集積回路 半導体素子 光電変換素子  その他の光電変換素子 液晶素子 アクティブ型 大型 中・小型	電子管、半導体素子及び集積回路 半導体素子 光電変換素子 太陽電池セル その他の光電変換素子 液晶素子 アクティブ型 3.0型未満 3.0型以上7.7型未満 7.7型以上	分割・特掲  分割 分割 名称変更

## 調査項目改正一覧

月報	改正前	改正後	備考
40	自動車(二輪自動車及び戦闘用自動車を除く)	自動車(二輪自動車及び戦闘用自動車を除く) 「乗用車(ハイブリット車)」を新設	項目新設

## 第3表 品目別接続係数について

対象事業所の見直しなどに伴い、当年と前年の数値をそのまま比較できない品目があります。  
 下記の品目について、前年同月比を求める場合は、接続係数を前年の数値に乗じて計算してください。  
 また、複数月で接続係数がある品目については、その月の係数とその月以前の係数とを掛け合わせて計算してください。

平成18年12月以前の数値を使用して前年同月比を求める場合は、下記の係数を前年の数値に乗じて計算してください。

月報	調査票・品目名称	生産			出荷			在庫	
		数量	重量・容量	金額	数量	重量・容量	金額	数量	重量・容量
06	ポンプ、圧縮機及び送風機								
06	ポンプ(手動式及び消防ポンプを除く)		0.994			0.995			
06	軸・斜流ポンプ	0.935			0.931				
07	油圧機器及び空気圧機器								
07	油圧機器								
07	油圧機器(油圧ユニットを除く)							1.078	
07	油圧バルブ(ユニット用を含む)							1.164	
10	農業用機械器具及び木工加工機械								
10	農業用機械器具								
10	整地用機器及び付属品								
10	動力耕うん機(歩行用トラクタ含む)				0.981		0.971	0.968	
10	5PS未満				0.971		0.947	0.943	
28	回転電気機械								
28	電動機								
28	交流電動機			1.050			1.050		
28	单相誘導電動機(非標準は70W以上)		1.012	1.341		1.013	1.104		
28	非標準三相誘導電動機(70W以上)								
28	11KW以下			1.041					
31	民生用電気機械器具								
31	電気冷蔵庫	0.986		0.970	0.992		0.977	0.973	
31	自然冷媒ヒートポンプ式給湯機	1.260		1.614	1.269		1.459	1.354	
31	電気掃除機	1.018			0.924		0.939	0.794	
32	電球、配線及び電気照明器具								
32	電気照明器具								
32	白熱灯器具			1.084					
32	特殊用			1.648					
32	自動車用器具(二輪自動車を含む)	1.142		1.033	1.137		1.032	1.049	
33	通信機械器具及び無線応用装置								
33	電信・画像装置			0.921			0.947		
33	ファクシミリ			0.894			0.939		
34	民生用電子機械器具								
34	民生用電子機械器具			0.934					
34	ビデオカメラ(放送用を除く)	0.790		0.799					
34	デジタルカメラ	0.762		0.851					
34	コンパクトタイプ	0.733		0.809					







## Notes for Utilization

This yearbook is No. 56 of the Yearbook of Machinery Statistics, which is published as an annual report on machinery statistics compiled by the Research and Statistics Department of the Ministry of Economy, Trade and Industry.

This yearbook includes the results of the 2007 Current Survey of Production (Designated Statistics No. 11) concerning machinery and equipments, which is conducted under the METI's Regulations for the Current Survey of Production. The results of the Monthly Current Survey of Production are published as a "Monthly Report of Machinery Statistics". After being published in the monthly report, numbers may be revised. This yearbook revises those numbers.

### 1. Subject of the survey

The kinds of questionnaires and scope of the survey in this yearbook are as in the following table 1.

### 2. The definition of survey items

#### (1) Product

##### ① Production

- a. The total quantity of products actually produced (including produced as a consignee) by the establishment that is the object of the survey (hereafter, "the survey object").

In this connection, "products" mean those products that have undergone either final in-house inspection or witnessed inspection within the research period, and repairs and reconstruction are not included in production.

- b. Contract prices or producers selling prices assess the financial amount of production. In this connection, "contract prices" or "producers selling prices" are enterprises' selling prices excluding shipping charges, transport costs, insurance costs and other costs.

##### ② Receiving

The quantity of products received by factories or warehouses the same survey commodity items due to the following circumstances:

- a. Purchased from other enterprises (including imports).  
 b. Received from other factories belonging of the same enterprises.  
 c. The commissioned products and commission-manufactured products received from the consignees (including subcontract factories).  
 d. Returned products (including purchase return).

##### ③ Consumption

The quantity of products consumed as materials in "the survey object".

##### ④ Shipment

The quantity of products actually shipped from "the survey object" warehouse or rental warehouse which "the survey object" mainly uses.

#### (Sales)

Shipments made in the following circumstances are counted "Sales"

- a. Products directly sold to distributors or consumer enterprises.  
 b. Products shipped to the headquarters/sales offices or relay points for the purpose of selling.  
 c. Commissioned products shipped to consigners that are sales dealers (including consumers).  
 d. Products shipped to other factories of the same enterprise which are not producing products belonging to same group of items, and that are subsequently to be resold.

e. Value as evaluated by the contract price of producer's selling price.

(Other)

Shipments owing to the following circumstances are counted as "Other".

- a. Products shipped to other factories of the enterprise which are producing products belonging to the same group of items.
- b. Products shipped to other enterprises which are producing products belonging to the same group of items.
- c. Products shipped for use in the commissioned products or commission-manufactured products.
- d. The commissioned products or commission-manufactured products shipped to the manufacturers (consigners) that are producing products belonging to the same group of items.
- e. Products used in-house (equipment investment for an enterprise's own factory, use for samples, use for gifts, use in testing and research).
- f. Products consumed in-house (only in the case of the no consumption survey item).

⑤ Inventory at the end of the month

The quantity of products produced or received by "the survey object" which are actually stored in "the survey object" warehouses and rental warehouses which "the survey object" mainly uses.

(2) Labor

① Month-end number of full-time employees

The number of employees that actually and regularly engage in production, management or other operations.

② Gross number of employees that worked during the month

Cumulative numbers of employees that actually engaged in production, etc. for the survey month.

### 3. Others

(1) Abbreviations used in this yearbook are as follows:

「0」 Less than unit after rounding	「-」 No results	「…」 Unknown
「r」 Revised	「x」 Conceal	「▲」 Minus

(2) Figures may not exactly equal totals because of rounding.

(3) When reprinting the statistics contained in this yearbook in other printed matter, the fact that they are based on the Yearbook of Machinery Statistics must be clearly indicated.

(4) Some survey sheets have been revised from January 2007. Please refer to "Table 2 Revision of the questionnaires" for further details.

(5) Because of the review of the scopes, there may be discontinuity for some consecutive data of the commodity. Please refer to "Table 3 Link Coefficient by Commodity" for details. With reference to the following example, you can calculate the ratio to the year of the items which connection coefficients are indicated in the Table 3.

#### [Example]

"06 Pumps, Compressors, Fans and Blowers"

Pumps (except hand operated type and fire engine pumps) : Weight of production

$$\frac{\text{(The 2007 weight of production)}}{\text{(The 2006 weight of production)} \times \text{(The connection coefficients)}} \times 100 - 100 = 5.6\%$$

$$129,000 \div (122,851 \times 0.994) \times 100 - 100 = 5.6\%$$

#### **4. Contact information**

If there are any questions about the contents of this yearbook, please contact the following address.

**General machinery and Transport equipment Group,  
Electrical machinery and Precision instruments Group,  
Office of Current Survey for Mining and Manufacturing, Research and statistics Department,  
Economic and Industrial Policy Bureau, Ministry of Economy, Trade and Industry  
1-3-1 Kasumigaseki, Chiyoda-ku, Tokyo 100-8902, Japan  
Tel:+81-3-3501-1511 Extension 2871 ~ 2873**

Recycled paper is used in this yearbook.

Table 1: Questionnaire name and the scope of business establishments covered by the research

Questionnaire number	Questionnaire name	Questionnaire number	Questionnaire name
Business establishments where there are 50 or more regular employees		Business establishments where there are 50 or more regular employees	
01	Boilers and Power units	39	Cells and batteries
02	Construction equipment, Mining machinery and Crushers	40	Motor vehicles
03	Chemical machinery and Storage tanks	41	Parts for motor vehicles and electric equipment for external combustion engines
04	Pulp and Paper making machines, Plastics processing machinery, Printing, Plate making, Bookbinding and Paper converting machines(Pulp and paper making machines, Plastics processing machinery)	42	Motor cycles and parts
06	Pumps, Compressors, Fans and Blowers	46	Measuring equipment and instruments
07	Oil-hydraulic and Pneumatic equipment	47	Optical appliances and instruments, Watches and clocks
08	Conveyance machines and Industrial robots	57	Semiconductor Flat-panel display manufacturing system
09	Power transmission equipment	Business establishments where there are 30 or more regular employees	
11	Metal cutting machine tools	04	Pulp and Paper making machines, Plastics processing machinery, Printing, Plate making, Bookbinding and Paper converting machines (Printing, Plate making, Bookbinding and Paper converting machines)
16	Office machinery	10	Agricultural machinery and Wood working machinery
17	Sewing machines and Textile machinery (Textile machinery)	12	Metal forming machinery and Foundry equipment
18	Refrigerating machines, Appliances and equipment	14	Food products machinery, Wrapping and Packing machinery
19	Vending machines, Automatic ticket wicket system and Commercial type washing machines	17	Sewing machines and Textile machinery(Sewing machines)
20	Bearings	24	Tools for machines
28	Rotating electrical machinery	43	Bicycles and Wheelchairs (Wheelchairs)
29	Electrical stationary machines	44	Industrial vehicles
30	Switchgears and controlling equipment	Business establishments where there are 20 or more regular employees	
31	Consumer electric appliances	23	Mold and Die
32	Electric lamps, Wiring equipment and Luminaries	Business establishments where there are 10 or more regular employees	
33	Communication and related equipment	43	Bicycles and Wheelchairs (Bicycles)
34	Consumer electronic appliance	All business establishments	
35	Parts for electronic equipment	45	Aircraft
36	Electronic tubes, semiconductor devices and integrated circuits	49	Weapons
37	Electronic computers and related equipments		
38	Electric measuring instrument and Associated electronic equipment		

Table2 Revision of the survey sheets.

Survey sheets have been revised from January 2007 onward. Revisions of research are as follows.

## Revisions of the survey method ( survey items, etc. )

Survey sheet number	Former item	New item	Notes
36	Electronic tubes, semiconductor devices and integrated circuits (Electronic active devices) Semiconductor devices Opto electronic devices  Miscellaneous opto electronic devices Liquid crystal devices Active matrix LCDs Large Middle and small	Electronic tubes, semiconductor devices and integrated circuits (Electronic active devices) Semiconductor devices Opto electronic devices Solar battery cells Miscellaneous opto electronic devices Liquid crystal devices Active matrix LCDs Less than 3.0inch More than 3.0inch, less than 7.7inch More than 7.7inch	Divide new  Divide new Divide new Name change

## Revisions of the survey method ( survey items, etc. )

Survey sheet number	Former item	New item	Notes
40	Motor vehicles ( excl.motor cycles and combat vehicles )	Motor vehicles ( excl.motor cycles and combat vehicles ) Addition of survey items [ Passenger cars (Hybrid cars) ]	Addition of survey item

**Table 3 Link Coefficient by Commodity**

With the review of the number of the target establishments, etc., there are commodities with which it is difficult to compare the figure for this year with the figure of the previous year. To calculate the figure of the compared with the same month of the previous year concerning the below commodity, please calculate by multiplying the link coefficient to the figures in the previous year. In the case of a commodity that has a link coefficient in several months, it should be multiplied by the link coefficient of the month.

To calculate the figure of the compared to the same month of the previous year by using the figure of the survey before December 2006, please calculate by multiplying the below coefficient to the figures in the previous year.

Code	Questionnaire name-Goods name	Production			Shipment			Inventory	
		Quantity	Weight-Capacity	Value	Quantity	Weight-Capacity	Value	Quantity	Weight-Capacity
06	Pumps, Compressors, Fans and Blowers								
06	Pumps (except hand operated type and fire engine pumps)		0.994			0.995			
06	Axial flow and diagonal flow pumps	0.935			0.931				
07	Oil-hydraulic and Pneumatic equipment								
07	Oil-hydraulic equipment								
07	Oil-hydraulic pumps (except for unit)							1.078	
07	Oil-hydraulic valves (including for unit)							1.164	
10	Agricultural machinery and Wood working machinery								
10	Agricultural machinery								
10	Soil preparation machinery, implements and attachments								
10	Power tillers (including walking tractors)				0.981		0.971	0.968	
10	Less than 5ps				0.971		0.947	0.943	
28	Rotating electrical machinery								
28	Electric motors								
28	Alternative current motors			1.050			1.050		
28	Single phase induction motors		1.012	1.341		1.013	1.104		
28	Three phase induction for individual purpose(10W or more)								
28	Less than 11kW			1.041					
31	Consumer electric appliances								
31	Electric refrigerators	0.986		0.970	0.992		0.977	0.973	
31	Natural coolant heat pump formula hot-water supply machine	1.260		1.614	1.269		1.459	1.354	
31	Electric vacuum cleaners	1.018			0.924		0.939	0.794	
32	Electric lamps, Wiring equipment and Luminaries								
32	Electric luminaries								
32	Incandescent luminaries			1.084					
32	for special use			1.648					
32	Auto- mobile lamps(including motor cycles)	1.142		1.033	1.137		1.032	1.049	
33	Communication and related equipment								
33	Telegraph and video equipment			0.921			0.947		
33	Facsimile machines			0.894			0.939		
34	Consumer electronic appliance								
34	Consumer electronic appliance			0.934					
34	Video camera (excluding for broadcast)	0.790		0.799					
34	Digital still camera	0.762		0.851					
34	Compact type	0.733		0.809					

3 5	Parts for electronic equipment	Quantity	Weight-Capacity	Value	Quantity	Weight-Capacity	Value	Quantity	Weight-Capacity
3 5	Memorizing components			0.946					
3 5	Optical disks	0.878		0.824					
3 6	Electronic tubes, semiconductor devices and integrated circuits	Quantity	Weight-Capacity	Value	Quantity	Weight-Capacity	Value	Quantity	Weight-Capacity
3 6	Semiconductor devices							1.068	
3 6	Silicon diodes							0.999	
3 6	Rectifiers devices (100mA or more)	1.210		1.153	1.269		1.183	2.024	
3 6	Thyristors							0.741	
3 6	Integrated circuits								
3 6	Monolithic integrated circuits								
3 6	Linear lcs			1.010			1.012	1.046	
3 6	standard linear lcs							1.195	
3 6	Non standard linear lcs								
3 6	for industrial products							0.956	
3 6	Digital lcs							0.955	
3 6	Metal oxide semiconductor lcs							0.966	
3 6	Logic ICs			1.009			1.009	0.963	
3 6	Semicustom ICs	0.948		0.948	0.950		0.954	0.900	
3 6	Display driver ICs							0.809	
3 6	Miscellaneous logic ICs			1.101			1.106		
3 6	Memory ICs			1.001			1.002	0.945	
3 6	Dynamic random access memory ICs							0.970	
3 6	Static random access memory ICs							0.928	
3 6	Flash memory ICs							0.887	
3 6	Miscellaneous memory ICs			1.520			1.187		
3 6	Miscellaneous MOS ICs								
3 6	Miscellaneous MOS lcs (excluding CCDs)	0.837			0.848			0.878	
3 6	Hybrid ICs							0.949	
3 7	Electronic computers and related equipments	Quantity	Weight-Capacity	Value	Quantity	Weight-Capacity	Value	Quantity	Weight-Capacity
3 7	Projector	1.250		1.178					
3 8	Electric measuring instrument and Associated electronic equipment	Quantity	Weight-Capacity	Value	Quantity	Weight-Capacity	Value	Quantity	Weight-Capacity
3 8	Industrial for measuring equipment instruments			1.005					
3 8	Industrial measuring equipment instrument for process automation								
3 8	Detector, transducer and transmitters								
3 8	Flow gauge	1.416		1.074	1.409		1.080		
3 8	High frequency electronic power application equipment	0.440		0.972					
4 0	Motor vehicles	Quantity	Weight-Capacity	Value	Quantity	Weight-Capacity	Value	Quantity	Weight-Capacity
4 0	Passenger cars (Incl. only chassis)								
4 0	Small passenger cars (Piston displacement over 660ml, 2000ml or less)	0.968		0.953	0.968		0.955	0.967	
4 0	Large passenger cars (Piston displacement over 2000ml)	1.017		1.013	1.018		1.012	1.024	
4 1	Parts for motor vehicles and electric equipment for internal combustion engines	Quantity	Weight-Capacity	Value	Quantity	Weight-Capacity	Value	Quantity	Weight-Capacity
4 1	Parts for motor vehicles								
4 1	Engine part								
4 1	Air filters	1.046		1.042					
4 1	Drive, transmission and control parts								
4 1	Wheels	0.830							
4 1	Suspension and brake parts			0.950					
4 1	Power brake system	0.175		0.560					
4 1	Brake cylinders	0.737		1.063					

(18)

To calculate the figure of the compared to the same month of the previous year by using the figure of the survey before August 2007, please calculate by multiplying the below coefficient to the figures in the previous year.

	Questionnaire name-Goods name	Production			Shipment			Inventory	
		Quantity	Weight-Capacity	Value	Quantity	Weight-Capacity	Value	Quantity	Weight-Capacity
3 1	Consumer electric appliances			0.921	0.939		0.943	0.999	
3 1	Electric vacuum cleaners	0.934							

To calculate the figure of the compared to the same month of the previous year by using the figure of the survey before September 2007, please calculate by multiplying the below coefficient to the figures in the previous year.

	Questionnaire name-Goods name	Production			Shipment			Inventory	
		Quantity	Weight-Capacity	Value	Quantity	Weight-Capacity	Value	Quantity	Weight-Capacity
3 2	Electric lamps, Wiring equipment and Luminaries								
3 2	Electric luminaries								
3 2	Incandescent luminaries				1.052		1.049	1.055	
3 2	for general use				1.058		1.057	1.060	
3 2	Fluorescent discharge lamps				1.033		1.036	1.060	
3 2	Fluorescent luminaries				1.035		1.040	1.066	
3 2	Circular type				1.096		1.122	1.179	



# 1. 概況

## 1. 一般概況

— 過去最高の水準（17年基準）となった鉱工業生産活動 —

平成19年の鉱工業生産は、107.4（前年比2.8%）と5年連続で上昇し、17年基準で最高の水準となった。

四半期別の動向をみると、1～3月期は輸送機械工業、電気機械工業、情報通信機械工業等が低下したことにより前期比▲0.5%の低下となった。4～6月期は輸送機械工業、一般機械工業、電子部品・デバイス工業等が上昇したことにより同0.6%の上昇となった。7～9月期は電子部品・デバイス工業、輸送機械工業、食料品・たばこ工業等が上昇したことにより同1.7%の上昇となった。10～12月期は輸送機械工業、電子部品・デバイス工業、情報通信機械工業等が上昇したことにより同0.9%の上昇となった（第1図、第1表）。

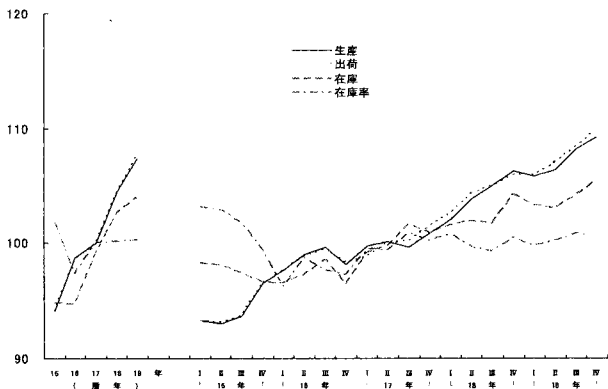
このような中において、19年の機械工業（除く、船舶・鉄道車両。以下、機械工業、輸送機械工業は、それぞれ船舶・鉄道車両を除いたものである。）の生産は前年比4.6%の上昇となった。これは、電気機械工業が低下したものの、電子部品・デバイス工業をはじめ、輸送機械工業、一般機械工業などが上昇したことによる。

出荷は同5.3%の上昇となった。これは、生産同様、電気機械工業が低下したものの、輸送機械工業をはじめ、電子部品・デバイス工業、一般機械工業などが上昇したことによる。

在庫は前年末比1.9%の上昇となった。これは、電気機械工業が低下したものの、電子部品・デバイス工業をはじめ、一般機械工業、輸送機械工業などが上昇したことによる。

なお、在庫率は前年比1.4%の上昇となった（第2図、第2・3表）。

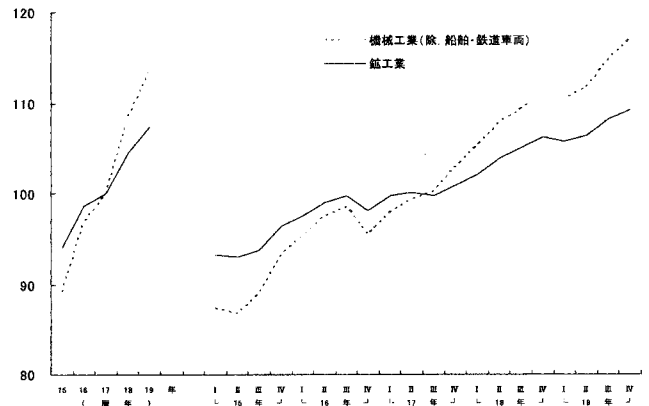
第1図 鉱工業生産、出荷、在庫、在庫率の推移  
（17年=100、季節調整済）



資料出所：鉱工業指数（調査統計部経済解析室）

第2図 鉱工業・機械工業生産指数の推移

（17年=100、季節調整済）



資料出所：鉱工業指数（調査統計部経済解析室）

第2表 機械工業指数の対前年比

	15年	16年	17年	18年	19年
生産	5.3	8.5	3.3	8.5	4.6
出荷	5.7	8.4	3.3	8.4	5.3
在庫	▲7.0	5.4	13.4	11.1	1.9
在庫率	▲12.4	▲4.2	2.2	1.6	1.4

資料出所：鉱工業指数（調査統計部経済解析室）

第3表 機械工業生産指数の対前年比

	15年	16年	17年	18年	19年
一般機械工業	7.5	15.8	5.5	6.4	2.6
電気機械工業	2.3	9.9	0.9	4.5	▲1.2
情報通信機械工業	3.1	▲3.3	0.3	6.4	1.9
電子部品・デバイス工業	12.3	12.8	1.9	17.8	11.2
輸送機械工業	2.7	4.2	3.6	7.6	5.5
精密機械工業	5.0	8.2	10.3	8.1	6.3

資料出所：鉱工業指数（調査統計部経済解析室）

## 2. 機械工業の動向

### (1) 一般機械工業

19年の一般機械工業の生産は、前年比2.6%と5年連続の上昇となった。これは、農業用機械、金型などが減少したものの、土木建設機械、風水力機械・油圧機器、ボイラ・原動機、金属工作機械、繊維機械などが増加したことによる。（第3図、第4・5表）。

四半期別にみると、1～3月期は半導体・フラットパネル製造装置、ボイラ・原動機、一般機械器具部品、農業用機械、金属加工機械、金属工作機械などが減少したことにより前期比▲0.5%と2期ぶりの低下、4～6月期は半導体・フラットパネル製造装置、ボイラ・原動機、金型、土木建設機械、

第1表 鉱工業指数の推移（平成17年=100、季節調整済）

	17年	18年	19年	18年				19年			
				1～3月期	4～6月期	7～9月期	10～12月期	1～3月期	4～6月期	7～9月期	10～12月期
生産	100.0	104.5	107.4	102.1	103.9	105.0	106.3	105.8	106.4	108.2	109.2
(前期(年)比)	1.3	4.5	2.8	1.2	1.8	1.1	1.2	▲0.5	0.6	1.7	0.9
(前年同期比)	-	-	-	2.6	4.2	5.1	6.0	3.1	2.3	2.6	3.3
出荷	100.0	104.6	107.8	102.6	104.4	105.0	105.9	105.9	107.0	108.4	109.9
(前期(年)比)	1.4	4.6	3.1	1.1	1.8	0.6	0.9	0.0	1.0	1.3	1.4
(前年同期比)	-	-	-	4.1	4.8	4.7	4.9	2.8	2.5	2.8	4.4
国内向け出荷	100.0	103.0	104.7	101.6	103.2	103.3	103.7	102.9	103.9	105.2	106.9
(前期(年)比)	1.2	3.0	1.7	0.8	1.6	0.1	0.4	▲0.8	1.0	1.3	1.6
(前年同期比)	-	-	-	2.2	3.2	3.2	3.4	0.9	0.6	1.5	3.7
輸出向け出荷	100.0	111.1	120.9	107.5	108.7	112.2	115.8	119.8	119.3	121.7	123.3
(前期(年)比)	2.2	11.1	8.8	2.4	1.1	3.2	3.2	3.5	▲0.4	2.0	1.3
(前年同期比)	-	-	-	12.4	11.0	10.4	10.5	11.1	9.6	8.1	6.7
在庫	99.2	102.7	104.0	101.6	102.0	101.7	104.3	103.3	103.1	104.2	105.5
(前期(年)末比)	4.8	3.5	1.3	0.7	0.4	▲0.3	2.6	▲1.0	▲0.2	1.1	1.2
(前年同期末比)	-	-	-	2.5	2.1	▲0.1	3.5	1.6	1.0	2.4	1.3
在庫率	100.0	100.1	100.3	100.8	99.7	99.3	100.5	99.8	100.2	100.9	100.5
(前期(年)比)	2.7	0.1	0.2	0.6	▲1.1	▲0.4	1.2	▲0.7	0.4	0.7	▲0.4
稼働率(製造工業)	100.0	102.7	103.7	101.3	102.6	103.0	103.6	102.6	102.4	104.1	105.5
(前期(年)比)	1.2	2.7	1.0	0.9	1.3	0.4	0.6	▲0.1	▲0.2	1.7	1.3

資料出所：鉱工業指数、鉱工業出荷内訳表（調査統計部経済解析室）

(注) 1. 輸出向け出荷及び国内向け出荷は「鉱工業出荷内訳表」による。  
2. 年及び前年同期比の数値は原指数による。

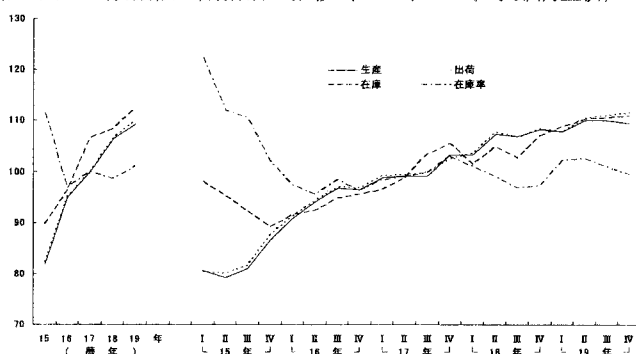
一般機械器具部品、金属加工機械などが増加したことにより同2.1%の上昇、7～9月期は半導体・フラットパネル製造装置、ボイラ・原動機など減少したものの、その他の一般機械、産業用ロボット、一般機械器具部品、金属工作機械、繊維機械、土木建設機械などが増加したことにより同0.0%の横ばい、10～12月期は半導体・フラットパネル製造装置、その他の一般機械、ボイラ・原動機、運搬機械、金属工作機械、金型などが減少したことにより同▲0.6%の低下となった。

第4表 一般機械工業指数の対前年比

	15年	16年	17年	18年	19年
生産	7.5	15.8	5.5	6.4	2.6
出荷	7.3	15.6	5.3	6.6	3.1
在庫	▲9.3	7.2	10.7	1.7	3.8
在庫率	▲20.5	▲13.2	3.3	▲1.5	2.5

資料出所: 鉱工業指数(調査統計部経済解析室)

第3図 一般機械工業指数の推移(17年=100、季節調整済)



資料出所: 鉱工業指数(調査統計部経済解析室)

第5表 一般機械工業の業種別生産指数の対前年比

	15年	16年	17年	18年	19年
ボイラ・原動機	4.2	9.4	14.5	9.8	6.0
土木建設機械	28.4	30.5	15.2	14.4	9.9
化学機械	▲4.6	24.1	2.8	0.5	5.8
生活関連産業用機械	5.1	7.9	▲4.9	▲1.6	1.5
半導体・フラットパネル製造装置	16.8	70.7	0.5	17.8	▲0.2
風水力機械・油圧機器	12.6	16.8	5.0	11.2	6.3
運搬機械	1.8	9.4	9.2	1.0	2.9
産業用ロボット	27.2	22.9	8.8	7.0	2.8
農業用機械	8.2	10.4	9.3	2.0	▲14.6
金属工作機械	21.2	31.5	24.2	5.0	3.5
金属加工機械	26.5	11.5	7.3	10.2	3.7
繊維機械	3.1	▲15.2	▲0.1	13.1	14.1
冷凍機・同応用製品	0.7	2.7	▲3.1	▲0.8	2.4
金型	▲6.3	6.5	0.0	3.3	▲3.7
機械工具	3.7	13.0	4.5	1.9	▲1.8
その他の一般機械	13.5	2.2	▲5.1	▲13.7	▲2.8
一般機械器具部品	▲0.7	5.1	2.4	2.8	1.1

資料出所: 鉱工業指数(調査統計部経済解析室)

出荷は、前年比3.1%と生産同様5年連続の上昇となった。これは、農業用機械、金型などが減少したものの、ボイラ・原動機、土木建設機械、風水力機械・油圧機器、金属工作機械、繊維機械などが増加したことによる。これを内外需別にみると、国内向けは、同▲1.0%の低下となった。これは、ボイラ・原動機、その他の一般機械などが増加したものの、半導体・フラットパネル製造装置、土木建設機械、農業用機械、冷凍機・同応用製品、金属工作機械などが減少したことによる。輸出向けは、同15.7%の上昇となった。これは、その他の一般機械、金型などが減少したものの、半導体・フラットパネル製造装置、土木建設機械、金属工作機械、風水力機械・油圧機器、ボイラ・原動機、などが増加したことによる。

四半期別にみると、1～3月期は半導体・フラットパネル製造装置、ボイラ・原動機、一般機械器具部品、農業用機械、金属工作機械などが減少したことにより前期比▲

0.4%と2期ぶりの低下、4～6月期は半導体・フラットパネル製造装置、ボイラ・原動機、土木建設機械、金型、金属加工機械などが増加したことにより同2.2%の上昇、7～9月期はその他の一般機械、産業用ロボット、金属工作機械、ボイラ・原動機、農業用機械などが増加したことにより同0.6%の上昇、10～12月期は金属加工機械、風水力機械・油圧機器、ボイラ・原動機、一般機械器具部品、土木建設機械などが増加したことにより同0.4%の上昇となった。

在庫は、前年末比3.8%と4年連続の上昇となった。これは、一般機械器具部品、その他の一般機械などが減少したものの、土木建設機械、金属工作機械、ボイラ・原動機、冷凍機・同応用製品、風水力機械・油圧機器などが増加したことによる。

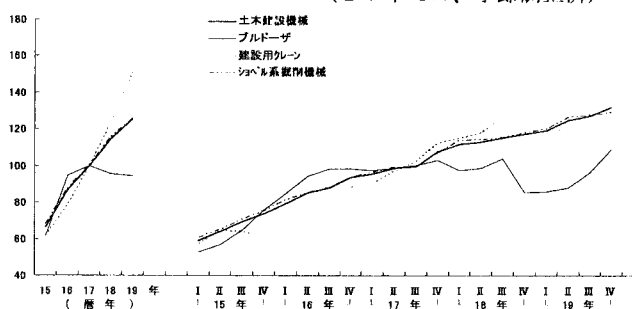
なお、在庫率は前年比2.5%と2年ぶりの上昇となった。次に、細分類業種別にみると以下のとおりである。

- ① 土木建設機械の生産は、前年比9.9%、出荷は同8.9%と、ともに5年連続の上昇となった。

生産を品目別にみると、ショベル系掘削機械は、欧州及び中国向け輸出が好調だったことにより前年比9.0%と5年連続の増加となった。また、建設用クレーンは国内リース・レンタル業の更新需要などに加え、欧州向け輸出も増加したことにより同22.2%と5年連続の増加となった。一方、ブルドーザは、国内向けが減少したことにより同▲1.3%と2年連続の減少となった(第4図)。

第4図 土木建設機械の品目別生産の推移

(17年=100、季節調整済)



資料出所: 鉱工業指数(調査統計部経済解析室)

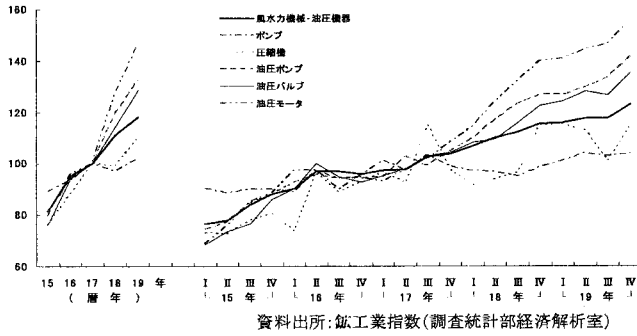
- ② 風水力機械・油圧機器の生産は、前年比6.3%、出荷は同7.4%と、ともに5年連続の上昇となった。

生産を品目別にみると、油圧モータ、油圧バルブ及び油圧ポンプは、中国向け等が増加したことに加え、国内の土木建設機械、産業機械向けも増加したことにより、それぞれ前年比15.0%、同12.4%、同11.1%といずれも5年連続の増加となった。圧縮機は東南アジア向けの砕石用、船舶用及び中東向けの土木工事用が増加したことにより同11.4%と2年ぶりの増加となった。ポンプは中東向けの海水の淡水化、下水道、工業用水設備用が増加したことにより同5.7%と2年ぶりの増加となった。一方、空気圧バルブは同▲5.7%と2年ぶりの減少となった(第5図)。

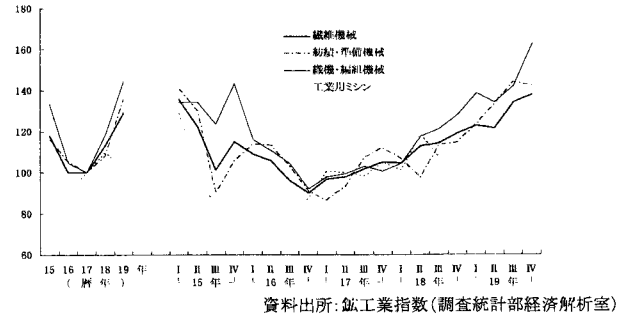
- ③ ボイラ・原動機の生産は、前年比6.0%、出荷は同9.6%と、ともに4年連続の上昇となった。

生産を品目別にみると、ボイラ部品は、国内電力会社向けなど修理用需要が増加したことにより前年比29.7%と2年ぶりの増加となった。はん用内燃機関は、輸出が増加したことにより同3.2%と6年連続の増加となった。また、蒸気タービン部品は、輸出向け修理用需要が増加したことにより同9.0%と3年連続の増加となった。水管ボイラも国内の火力発電用向け受注増などにより同12.3%と2年連続の増加となった。一方、一般用蒸気タービンは国内電力会社向けなどが減少したことにより同▲0.6%と3年ぶりの減少となった(第6図)。

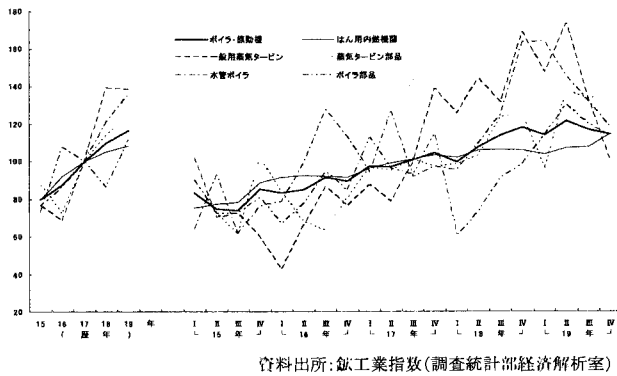
第5図 風水力機械・油圧機器の品目別生産の推移  
(17年=100、季節調整済)



第8図 繊維機械の品目別生産の推移  
(17年=100、季節調整済)



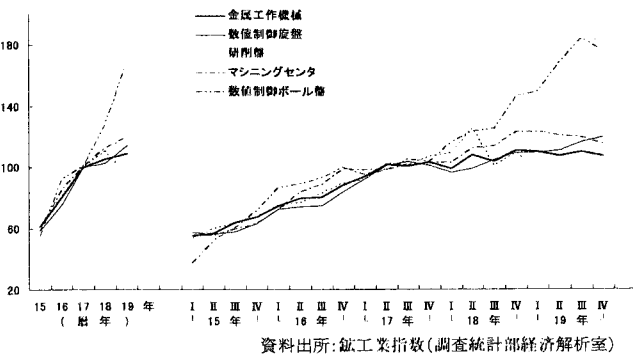
第6図 ボイラ・原動機の品目別生産の推移  
(17年=100、季節調整済)



④ 金属工作機械の生産は、前年比 3.5%、出荷は同 3.6%と、ともに5年連続の上昇となった。

生産を品目別にみると、数値制御旋盤は、欧州、米国向け輸出が増加したことにより前年比 11.6%、マシニングセンタは、欧州、中国向け輸出が増加したことにより同 6.0%、また、数値制御ボール盤は同 32.5%とそれぞれ5年連続の増加となった。一方、研削盤は、国内向けが減少したことにより同▲14.1%と5年ぶりの減少となった(第7図)。

第7図 金属工作機械の品目別生産の推移  
(17年=100、季節調整済)



⑤ 繊維機械の生産は、前年比 14.1%、出荷は同 13.6%と、ともに2年連続の上昇となった。

生産を品目別にみると、繊維機・編組機械及び紡績・準備機械は、中国向けの輸出が好調だったことにより、それぞれ前年比 22.1%、同 25.7%とともに2年連続の増加となった。一方、工業用ミシンは、東アジア向け輸出が減少したことにより同▲6.5%と3年ぶりの減少となった(第8図)。

(2) 電気機械工業

19年の電気機械工業の生産は、リチウムイオン蓄電池、非標準変圧器などが増加したものの、半導体・IC測定器、セパレート形エアコン、太陽電池モジュールなどが減少したことにより前年比▲1.2%と5年ぶりの低下となった。

これを業種別にみると、民生用電気機械、その他の電気機械、電気計測器などが減少し、静止電気機械などが増加となった(第9図、第6・7表)。

四半期別にみると、1~3月期は電子応用装置が増加したものの、民生用電気機械、開閉制御装置・機器、配線・照明器具などが減少したことにより前期比▲2.6%と2期ぶりの低下、4~6月期は開閉制御装置・機器などが増加したものの、民生用電気機械、電子応用装置、回転電気機械などが減少したことにより同▲0.6%の低下、7~9月期は電気計測器などが減少したものの、電子応用装置、その他の電気機械、静止電気機械などが増加したことにより同 2.0%の上昇、10~12月期は開閉制御装置・機器などが増加したものの、電気計測器、電子応用装置、静止電気機械が減少したことにより同▲0.2%の低下となった。

出荷は、前年比▲0.5%と5年ぶりの低下となった。これを業種別にみると、電気計測器、民生用電気機械、その他の電気機械などが減少し、電池などが増加となった。

内外需別にみると、国内向けは電池などが増加したものの、民生用電気機械、電気計測器、配線・照明器具などが減少したことにより前年比▲2.5%の低下となった。輸出向けはその他の電気機械などが減少したものの、電子応用装置、電池、回転電気機械などが増加したことにより同 8.4%の上昇となった。

また、四半期別にみると、1~3月期は電子応用装置などが増加したものの、開閉制御装置・機器、民生用電気機械、その他の電気機械などが減少したことにより前期比▲1.6%と10期ぶりの低下、4~6月期は電子応用装置などが減少したものの、開閉制御装置・機器、電気計測器、電池などが増加したことにより同 0.3%の上昇、7~9月期は電気計測器などが減少したものの、電子応用装置、電池、静止電気機械などが増加したことにより同 1.5%の上昇、10~12月期は民生用電気機械などが増加したものの、電気計測器、電子応用装置、電池などが減少したことにより同▲0.2%の低下となった。

在庫は、前年末比▲13.6%と3年ぶりの低下となった。これを業種別にみると、民生用電気機械、電池、配線・照明器具が減少し、その他の電気機械などが増加となった。

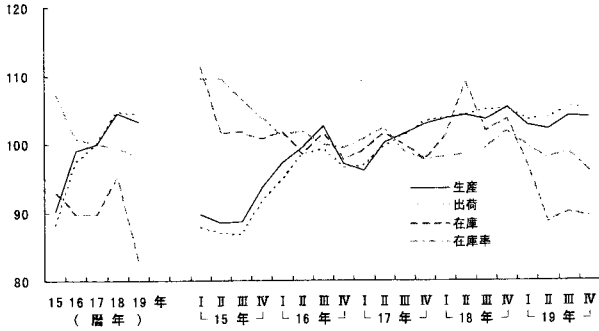
なお、在庫率は、前年比▲1.3%と6年連続の低下となった。

第6表 電気機械工業指数の対前年比

	15年	16年	17年	18年	19年
生産	2.3	9.9	0.9	4.5	▲1.2
出荷	4.1	10.3	2.8	4.7	▲0.5
在庫	▲10.1	▲3.4	0.0	6.1	▲13.6
在庫率	▲5.5	▲6.2	▲0.7	▲0.7	▲1.3

資料出所: 鉱工業指数(調査統計部経済解析室)

第9図 電気機械工業指数の推移  
(17年=100、季節調整済)



第7表 電気機械工業の業種別生産指数の対前年比

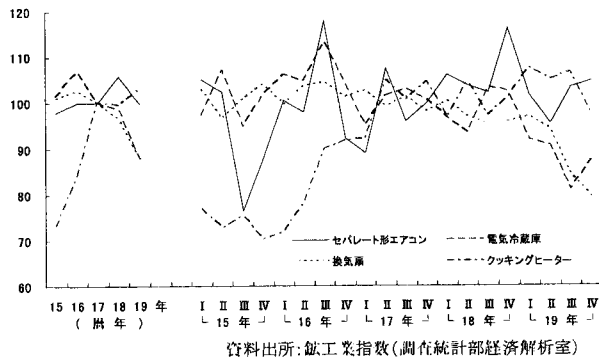
	15年	16年	17年	18年	19年
回転電気機械	4.3	13.4	0.4	4.3	2.0
静止電気機械	4.3	13.1	▲5.9	8.1	7.8
開閉制御装置・機器	▲1.6	7.3	2.5	6.4	0.2
民生用電気機械	▲7.1	3.1	▲0.4	2.2	▲5.9
配線・照明用器具	7.3	3.3	▲0.1	2.6	▲3.4
電子応用装置	8.2	5.7	18.1	7.9	4.3
電気計測器	6.6	33.5	▲10.5	1.3	▲4.2
電池	11.6	2.7	9.1	8.2	3.9
その他の電気機械	17.0	16.8	14.2	5.1	▲9.7

資料出所: 鉱工業指数(調査統計部経済解析室)

次に、細分類業種別にみると以下のとおりである。

- ① 民生用電気機械の生産は、クッキングヒーターなどが増加したものの、セパレート形エアコン、電気冷蔵庫、換気扇などが減少したことにより前年比▲5.9%と2年ぶりの低下となった。  
品目別にみると、セパレート形エアコンは、海外への生産移管が進んだことなどにより同▲5.8%と2年ぶりの減少となった。電気冷蔵庫は、400リットル以下の製品について引き続き海外への生産移管が進んでいることや国内向け出荷が減少したことなどにより前年比▲11.3%と3年連続の減少となった。換気扇は同▲8.9%と3年連続の減少となった。一方、クッキングヒーターは同3.4%と2年ぶりの増加となった(第10図)。

第10図 民生用電気機械の品目別生産の推移  
(17年=100、季節調整済)



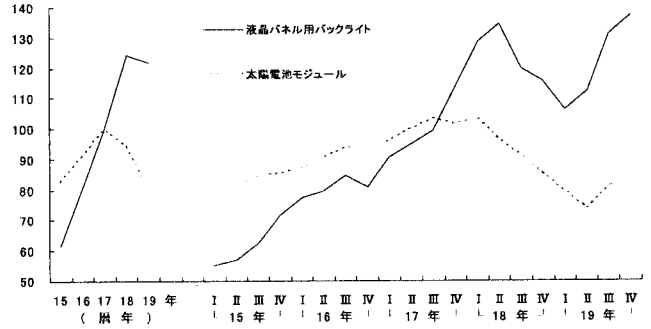
出荷は、前年比▲3.3%と4年ぶりの低下となった。これは、セパレート形エアコンが同▲4.7%、電気冷蔵庫が同▲5.9%とともに2年連続の減少、換気扇は同▲7.8%と3年連続の減少となった。一方、クッキングヒーターは同6.1%と3年連続の増加となった。

在庫は、前年比▲25.8%と3年ぶりの低下となった。これは、セパレート形エアコンが、全国的な猛暑の影響もあり、年後半から好調に転じたことにより同▲38.2%、電気冷蔵庫が同▲19.7%とともに2年ぶりの減少となった。電気洗濯機が同▲24.9%と4年ぶりの減少となったことなどによる。一方、温水洗浄便座は同36.4%と2年ぶりの増加となった。

- ② その他の電気機械の生産は、太陽電池モジュール、液晶パネル用バックライトが減少したことにより前年比▲9.7%と11年ぶりの低下となった。

品目別にみると、太陽電池モジュールは、国内・海外向けに減少したことにより前年比▲15.4%と2年連続の減少となった。液晶パネル用バックライトは、液晶テレビ、携帯電話向けなどに減少したことにより同▲2.1%と8年の調査開始以降初めての減少となった(第11図)。

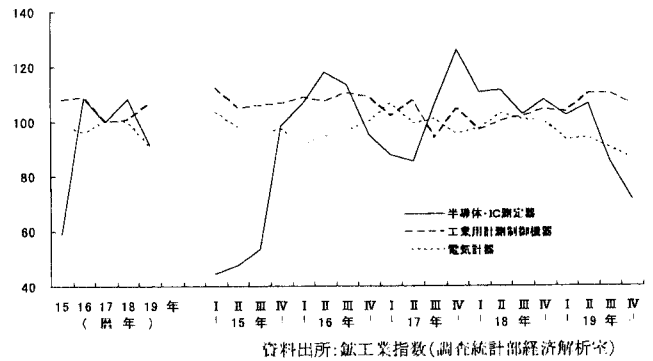
第11図 その他の電気機械の品目別生産の推移  
(17年=100、季節調整済)



- ③ 電気計測器の生産は、工業用計測制御機器などが増加したものの、半導体・IC測定器、電気計器が減少したことにより前年比▲4.2%と2年ぶりの低下となった。

品目別にみると、半導体・IC測定器は、半導体・ICテストなどが台湾、韓国向け及び国内半導体メーカー向けに減少したことにより前年比▲15.6%と2年ぶりの減少となった。電気計器は同▲9.3%と3年ぶりの減少となった。一方、工業用計測制御機器は同6.0%と2年連続の増加となった(第12図)。

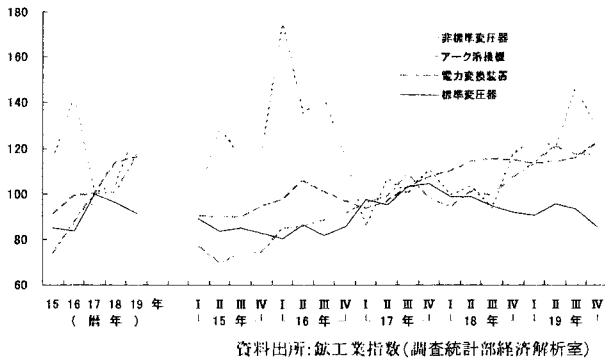
第12図 電気計測器の品目別生産の推移  
(17年=100、季節調整済)



- ④ 静止電気機械の生産は、標準変圧器が減少したものの、非標準変圧器、アーク溶接機、電力変換装置が増加したことにより前年比7.8%と2年連続の上昇となった。

品目別にみると、非標準変圧器は、国内、中東及びアセアンの電力会社向けなどに増加したことにより前年比23.8%と2年連続の増加となった。アーク溶接機は、鉄道向けなどに増加したことにより同16.5%、電力変換装置は同1.9%とともに5年連続の増加となった。一方、標準変圧器は同▲4.9%と2年連続の減少となった(第13図)。

第13図 静止電気機械の品目別生産の推移  
(17年=100、季節調整済)



資料出所: 鉱工業指数(調査統計部経済解析室)

(3) 情報通信機械工業

19年の情報通信機械工業の生産は、携帯電話、電子交換機などが減少したものの、液晶テレビ、デジタルカメラ、カーナビゲーションなどが増加したことにより前年比 1.9%と3年連続の上昇となった。

これを業種別にみると、民生用電子機械、その他の情報通信機械が増加し、通信機械、電子計算機が減少となった(第14図、第8・9表)。

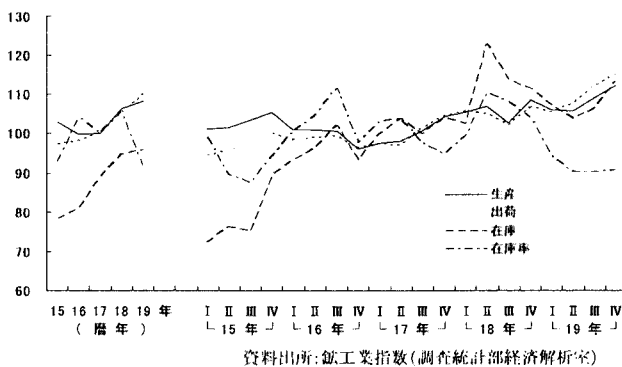
四半期別にみると、1～3月期は通信機械が増加したものの、その他の情報通信機械、民生用電子機械、電子計算機が減少したことにより前期比▲2.6%と2期ぶりの低下、4～6月期は民生用電子機械が増加したものの、通信機械、電子計算機、その他の情報通信機械が減少したことにより同▲0.1%の低下、7～9月期はその他の情報通信機械が減少したものの、民生用電子機械、通信機械、電子計算機が増加したことにより同3.0%の上昇、10～12月期は通信機械、電子計算機が減少したものの、民生用電子機械、その他の情報通信機械が増加したことにより同2.9%の上昇となった。

第8表 情報通信機械工業指数の対前年比

	15年	16年	17年	18年	19年
生産	3.1	▲3.3	0.3	6.4	1.9
出荷	6.7	1.0	1.8	5.3	4.7
在庫	19.8	3.3	10.0	6.6	1.2
在庫率	▲7.0	11.9	▲3.8	5.6	▲13.4

資料出所: 鉱工業指数(調査統計部経済解析室)

第14図 情報通信機械工業指数の推移  
(17年=100、季節調整済)



資料出所: 鉱工業指数(調査統計部経済解析室)

第9表 情報通信機械工業の業種別生産指数の対前年比

	15年	16年	17年	18年	19年
通信機械	1.8	▲15.3	▲5.5	0.0	▲4.9
民生用電子機械	20.9	13.3	15.3	14.8	11.4
電子計算機	▲7.2	▲0.2	0.9	3.6	▲2.4
その他の情報通信機械	7.5	2.5	▲21.1	13.6	6.7

資料出所: 鉱工業指数(調査統計部経済解析室)

出荷は、前年比 4.7%と5年連続の上昇となった。これを業種別にみると、民生用電子機械、その他の情報通信機械が増加し、通信機械、電子計算機が減少となった。

内外需別にみると、国内向けは民生用電子機械、通信機械、その他の情報通信機械、電子計算機とすべての業種が増加したことにより前年比 9.1%の上昇となった。輸出向けは民生用電子機械が増加したものの、通信機械、電子計算機、その他の情報通信機械が減少したことにより同▲9.4%の低下となった。

また、四半期別にみると、1～3月期は通信機械、電子計算機が増加したものの、その他の情報通信機械、民生用電子機械が減少したことにより前期比▲1.3%と2期ぶりの低下、4～6月期は通信機械、電子計算機が減少したものの、民生用電子機械、その他の情報通信機械が増加したことにより同 2.4%の上昇、7～9月期はその他の情報通信機械が減少したものの、民生用電子機械、通信機械、電子計算機が増加したことにより同 3.8%の上昇、10～12月期は通信機械が減少したものの、民生用電子機械、電子計算機、その他の情報通信機械が増加したことにより同 2.5%の上昇となった。

在庫は、前年末比 1.2%と5年連続の上昇となった。

これを品目別にみると、デスクトップ型パソコン、デジタルカメラ、ノート型パソコンなどが増加し、液晶テレビなどが減少となった。

なお、在庫率は、前年比▲13.4%と2年ぶりの低下となった。

次に、細分類業種別にみると以下のとおりである。

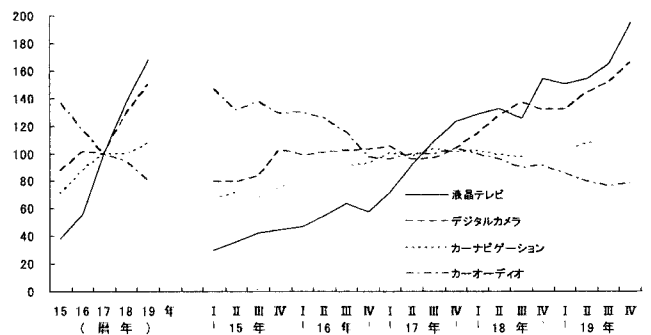
① 民生用電子機械の生産は、カーステレオなどが減少したものの、液晶テレビ、デジタルカメラ、カーナビゲーションなどが増加したことにより前年比 11.4%と6年連続の上昇となった。

品目別にみると、液晶テレビは、新商品が好評で需要が増加したことにより同 22.4%と8年連続の増加となった。デジタルカメラは国内、欧米向を中心に前年比 16.5%と2年連続の増加となった。カーナビゲーションは同 7.7%と2年ぶりの増加となった。一方、カーオーディオは同▲15.0%と9年連続の減少となった(第15図)。

出荷は、前年比 15.1%と6年連続の上昇となった。これは、デジタルカメラが 25.9%と2年連続の増加、液晶テレビが同 22.5%と8年連続の増加、カーナビゲーションが同9.8%と11年ぶりの増加となったことによる。一方、DVDビデオは同▲4.8%と3年連続の減少となった。

在庫は、前年末比▲1.5%と5年ぶりの低下となった。これは、液晶テレビが同▲10.2%と5年ぶりの減少、カーナビゲーションが同▲5.3%と6年ぶりの減少、ビデオカメラが同▲19.8%と4年連続の減少となったことなどによる。一方、デジタルカメラは同 42.7%と4年ぶりの増加となった。

第15図 民生用電子機械の品目別生産の推移  
(17年=100、季節調整済)



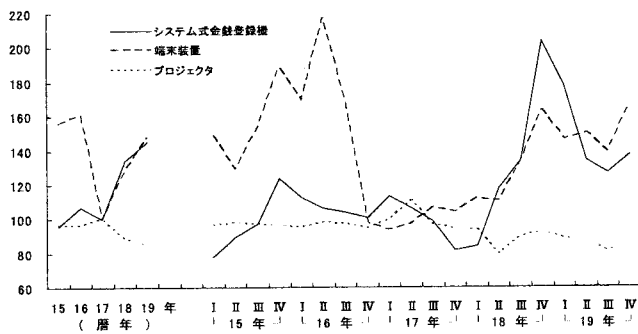
資料出所: 鉱工業指数(調査統計部経済解析室)

② その他の情報通信機械の生産は、プロジェクトなどが減少したものの、端末装置、システム式金銭登録機が増加したことにより前年比 6.7%と2年連続の上昇となった。

品目別にみると、端末装置は、国内クレジット会社及びコンビニエンスストア向けの大口受注があったことにより前年比 14.6%、システム式金銭登録機は、コンビニエンスストア及び量

販店向けの大口受注があったことにより同 8.1%とともに2年連続の増加となった。一方、プロジェクタは同▲3.8%と2年連続の減少となった(第16図)。

第16図 その他の情報通信機械の品目別生産の推移  
(17年=100、季節調整済)

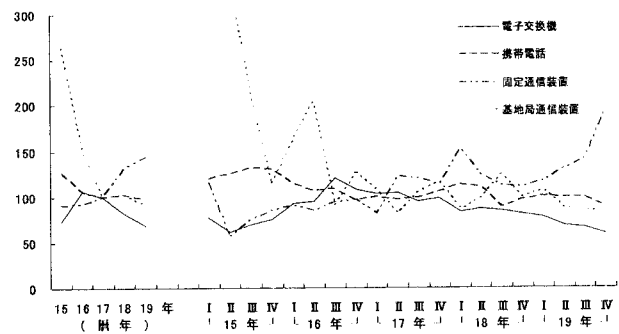


資料出所: 鉱工業指数(調査統計部経済解析室)

③ 通信機械の生産は、固定通信装置が増加したものの、携帯電話、電子交換機、基地局通信装置などが減少したことにより前年比▲4.9%と2年ぶりの低下となった。

品目別にみると、携帯電話は、買換需要が伸び悩んだことにより前年比▲4.4%と2年ぶりの減少となった。電子交換機は、電気通信事業者からの受注が減少したことにより同▲17.8%と3年連続の減少となった。基地局通信装置は同▲11.1%と2年ぶりの減少となった。一方、固定通信装置は、市町村向け防災システム無線などの受注が増加したことにより同 9.7%と4年連続の増加となった(17図)。

第17図 通信機械の品目別生産の推移  
(17年=100、季節調整済)

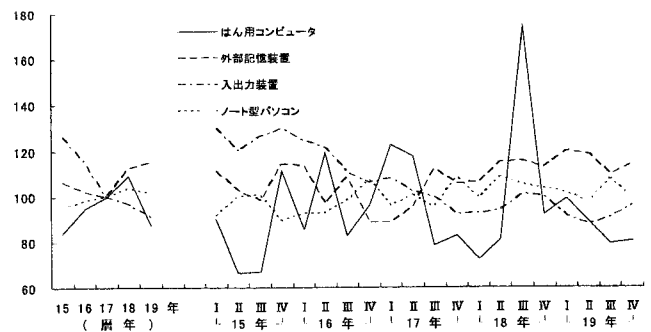


資料出所: 鉱工業指数(調査統計部経済解析室)

④ 電子計算機の生産は、外部記憶装置が増加したものの、入出力装置、はん用コンピュータ、ノート型パソコンが減少したことにより前年比▲2.4%と3年ぶりの低下となった。

品目別にみると、入出力装置は、海外向け輸出が減少したことにより前期比▲5.9%と10年連続の低下となった。はん用コンピュータは、国内金融機関、電気通信事業者向けなどに受注が減少したことにより同▲19.7%と5年ぶりの低下となった。ノート型パソコンは新基本ソフト搭載型モデルの発売があったものの、法人向け需要の伸び悩みにより同▲1.9%と4年ぶりの減少となった。一方、外部入出力装置は同 2.6%と2年連続の増加となった(第18図)。

第18図 電子計算機の品目別生産の推移  
(17年=100、季節調整済)



資料出所: 鉱工業指数(調査統計部経済解析室)

(4) 電子部品・デバイス工業

19年の電子部品・デバイス工業の生産は、磁気テープ、バイポーラ型半導体集積回路などが減少したものの、アクティブ型液晶素子(大型)、ロジック、CCD などが増加したことにより前年比 11.2%と6年連続の上昇となった。

これを業種別にみると、集積回路、電子部品、半導体部品などすべての業種が増加となった(第19図、第10・11表)。

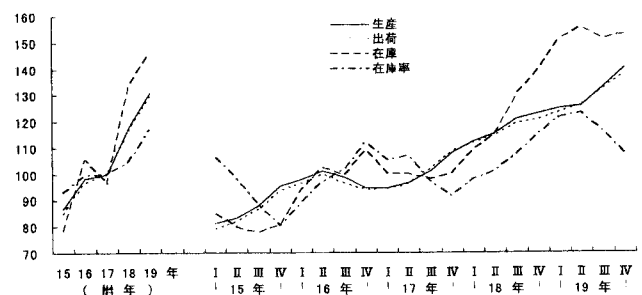
四半期別にみると、1~3月期は半導体素子が減少したものの、電子部品、集積回路、半導体部品が増加したことにより前期比 1.7%と8期連続の上昇、4~6月期は電子部品が減少したものの、集積回路、半導体部品、半導体素子が増加したことにより同 0.6%の上昇、7~9月期は電子部品、集積回路、半導体素子などすべての業種が増加したことにより同 5.7%の上昇、10~12月期は電子部品、集積回路、半導体素子などすべての業種が増加したことにより同 5.4%の上昇となった。

第10表 電子部品・デバイス工業指数の対前年比

		15年	16年	17年	18年	19年
生	産	12.3	12.8	1.9	17.8	11.2
	出	14.2	13.5	3.5	16.4	11.6
在	庫	▲10.5	34.4	▲8.6	38.5	9.4
	率	▲21.1	7.1	0.4	4.8	11.5

資料出所: 鉱工業指数(調査統計部経済解析室)

第19図 電子部品・デバイス工業指数の推移  
(17年=100、季節調整済)



資料出所: 鉱工業指数(調査統計部経済解析室)

第11表 電子部品・デバイス工業の業種別生産指数の対前年比

	15年	16年	17年	18年	19年
電子部品	12.8	13.4	8.7	19.4	10.3
半導体素子	9.7	9.6	▲10.6	8.5	2.0
集積回路	12.6	10.8	▲3.7	16.9	13.4
半導体部品	10.2	29.6	8.3	23.0	13.3

資料出所: 鉱工業指数(調査統計部経済解析室)

出荷は、前年比 11.6%と6年連続の上昇となった。

これを業種別にみると、電子部品、集積回路、半導体部品などすべての業種が増加となった。

内外需別にみると、国内向けは電子部品、集積回路、半導体部品などすべての業種が増加したことにより前年比 14.7%の

上昇となった。輸出向けは集積回路、電子部品、半導体部品などすべての業種が増加したことにより同 6.6%の上昇となった。

また、四半期別にみると、1～3月期は電子部品、集積回路、半導体部品などすべての業種が増加したことにより前期比 2.6%と10期連続の上昇、4～6月期は電子部品が減少したものの、集積回路、半導体素子などが増加したことにより同 1.9%の上昇、7～9月期は電子部品、集積回路、半導体素子などすべての業種が増加したことにより同 5.2%の上昇、10～12月期は電子部品、集積回路、半導体素子などすべての業種が増加したことにより同 4.4%の上昇となった。

在庫は、前年末比 9.4%と2年連続の上昇となった。

これを業種別にみると、集積回路、電子部品、半導体素子とすべての業種が増加となった。

なお、在庫率は、前年比 11.5%と4年連続の上昇となった。

次に、細分類業種別にみると以下のとおりである。

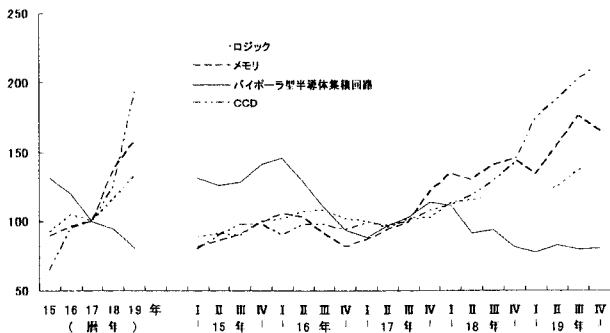
- ① 集積回路の生産は、バイポーラ型半導体集積回路が減少したものの、ロジック、CCD、メモリなどが増加したことにより前年比 13.4%と2年連続の上昇となった。

品目別にみると、ロジックは、デジタル家電、ゲーム機、液晶テレビ向けなどに増加したことにより前年比 13.9%と2年連続の増加となった。CCDは、携帯電話、デジタルカメラ向けに増加したことにより同 55.0%と14年の調査開始以降5年連続の増加となった。メモリは、メモリカード、液晶テレビ、ゲーム機向けなどに増加したことにより同 15.0%と5年連続の増加となった。一方、バイポーラ型半導体集積回路は同▲15.1%と4年連続の減少となった(第20図)。

出荷は、前年比 13.1%と2年連続の上昇となった。これは、メモリが同 25.6%と5年連続の増加、CCDが同 54.5%と5年連続の増加、ロジックが同 9.2%と2年連続の増加となったことなどによる。一方、マイコンは同▲3.0%と6年ぶりの減少となった。

在庫は、前年末比 7.2%と2年連続の上昇となった。これは、メモリが同 47.0%と4年連続の増加、ロジックが同 4.8%と2年連続の増加、マイコンが同 8.2%と3年連続の増加となったことなどによる。一方、線形半導体集積回路は同▲8.5%と2年ぶりの減少となった。

第20図 集積回路の品目別生産の推移 (17年=100、季節調整済)

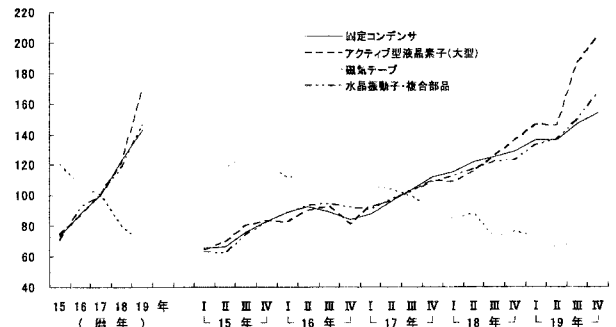


資料出所: 鉱工業指数(調査統計部経済解析室)

- ② 電子部品の生産は、磁気テープなどが減少したものの、アクティブ型液晶素子(大型)、固定コンデンサ、水晶振動子・複合部品などが増加したことにより前年比 10.3%と6年連続の上昇となった。

品目別にみると、アクティブ型液晶素子(大型)は、液晶テレビ、パーソナルコンピュータ、パチンコ向けなどに増加したことにより同 40.3%と6年連続の増加となった。固定コンデンサは、パーソナルコンピュータ、デジタル家電向けなどに増加したことにより前年比 16.4%と6年連続の増加となった。水晶振動子・複合部品は、携帯電話向けなどに増加したことにより同 23.6%と6年連続の増加となった。一方、磁気テープは同▲13.4%と4年連続の減少となった(第21図)。

第21図 電子部品の品目別生産の推移 (17年=100、季節調整済)

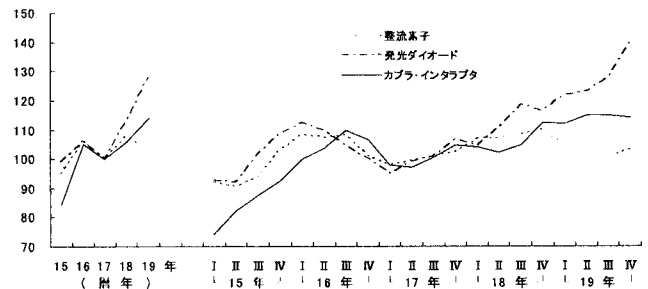


資料出所: 鉱工業指数(調査統計部経済解析室)

- ③ 半導体素子の生産は、整流素子などが減少したものの、発光ダイオード、カプラ・インタラプタが増加したことにより前年比 2.0%と2年連続の上昇となった。

品目別にみると、発光ダイオードは、携帯電話のバックライト向けなどに増加したことにより前年比 13.4%、カプラ・インタラプタは同 7.8%とともに2年連続の増加となった。一方、整流素子は同▲5.3%と2年ぶりの減少となった(第22図)。

第22図 半導体素子の品目別生産の推移 (17年=100、季節調整済)



資料出所: 鉱工業指数(調査統計部経済解析室)

- (5) 輸送機械工業(除く、船舶、鉄道車両)

19年の輸送機械工業の生産は、前年比 5.5%と6年連続の上昇となった。これは、トラック、二輪自動車が増加したものの、乗用車、自動車部品、バスなどが増加したことによる。

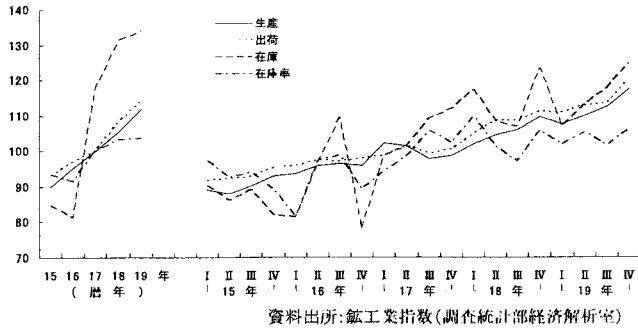
四半期別にみると、1～3月期は、バスが増加したものの、乗用車、トラック、自動車部品などが減少したことにより前期比▲1.3%と6期ぶりの低下、4～6月期は、トラックを除き、乗用車、自動車部品などすべてが増加したことにより同 1.9%の上昇、7～9月期は、二輪自動車を除き、乗用車、自動車部品、トラックなどすべてが増加したことにより同 1.7%の上昇、10～12月期は、二輪自動車が増加したものの、乗用車、自動車部品、バスなどが増加したことにより同 4.8%の上昇となった。

第12表 輸送機械工業(除く、船舶、鉄道車両)指数の対前年比

		第12表 輸送機械工業指数の対前年比				
		15年	16年	17年	18年	19年
生	産	2.7	4.2	3.6	7.6	5.5
出	荷	2.5	3.9	2.4	8.4	5.8
在	庫	▲7.4	▲3.9	45.0	11.5	2.1
在	庫	率	▲2.0	9.5	3.2	0.5

資料出所: 鉱工業指数(調査統計部経済解析室)

第23図 輸送機械工業指数の推移  
(17年=100、季節調整済)



資料出所: 鉱工業指数(調査統計部経済解析室)

出荷は、前年比 5.8%と6年連続の上昇となった。これは、トラック、二輪自動車などが減少したものの、乗用車、自動車部品、バスなどが増加したことによる。これを内外需別にみると、国内向けは同 3.2%の上昇となった。これは、小型乗用車、自動車部品などが減少したものの、普通乗用車、バスなどが増加したことによる。輸出向けは同 13.0%の上昇となった。これは、二輪自動車が増加したものの、自動車部品、普通乗用車、小型乗用車などが増加したことによる。

四半期別にみると、1～3月期は、トラック、自動車部品などが減少したものの、乗用車、バスが増加したことにより前期比 0.0%の横ばい、4～6月期は、トラック、二輪自動車が増加したものの、自動車部品、乗用車、バスなどが減少したことにより同 0.9%の上昇、7～9月期は、二輪自動車が増加したものの、乗用車、自動車部品、バスなどが減少したことにより同 2.2%の上昇、10～12月期は、二輪自動車が増加したものの、乗用車、自動車部品、トラックなどが減少したことにより同 5.4%の上昇となった。

在庫は、前年末比 2.1%と3年連続の上昇となった。これは、乗用車、トラック、自動車部品が増加したものの、二輪自動車、産業車両、バスが増加したことによる。

なお、在庫率は、乗用車、トラック、バス、自動車部品が増加したものの、二輪自動車、産業車両が増加したことにより前年比 0.5%と3年連続の上昇となった(第23図)。

第13表 輸送機械工業の業種別生産指数の対前年比

	15年	16年	17年	18年	19年
乗用車	▲0.6	4.1	3.5	10.7	6.8
バス	▲4.2	2.3	14.0	8.8	21.1
トラック	12.8	▲0.9	▲4.1	▲3.8	▲2.2
自動車部品	6.2	5.9	5.7	6.4	5.7
二輪自動車	▲5.1	4.4	8.6	4.0	▲6.0
産業車両	3.3	16.5	14.2	9.4	6.8

資料出所: 鉱工業指数(調査統計部経済解析室)

次に、細分類業種別にみると以下のとおりである。

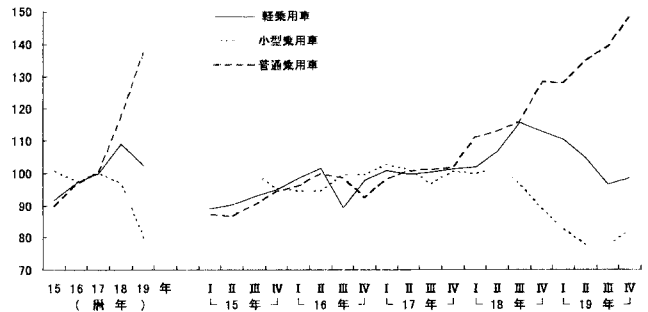
① 乗用車の生産は、前年比 6.8%と4年連続の上昇となった。これは、国内向けに加え、欧州及び中東向けを中心に輸出が増加したことによる。

車種別にみると、普通乗用車は、新型車効果により国内向けが増加したことに加え、欧州、中東及び北米向けを中心に輸出が増加したことにより前年比 17.3%と9年連続の増加となった。小型乗用車は、欧州及び中東向けを中心に輸出が増加したものの、国内向けが減少したことにより同▲17.5%と2年連続の減少となった。軽乗用車は、前年の新型車効果の反動により同▲6.3%と4年ぶりの減少となった(第24図)。

出荷は、小型乗用車、軽乗用車が増加したものの、普通乗用車が増加したことにより前年比 7.5%と6年連続の上昇となった。

在庫は、普通乗用車、軽乗用車が増加したものの、小型乗用車が増加したことにより前年末比▲1.5%と3年ぶりの

の低下となった。  
第24図 乗用車(車種別)の生産の推移  
(17年=100、季節調整済)



資料出所: 鉱工業指数(調査統計部経済解析室)

② トラックの生産は、ASEAN及び中東向けを中心に輸出が増加したものの、国内向けが減少したことにより前年比▲2.2%と4年連続の低下となった。車種別にみると、小型トラックは、中東向け輸出が増加したものの、国内向けが減少したことにより同▲12.8%と4年連続の減少となり、軽トラックも同▲12.7%と2年連続の減少となった。一方、普通トラックは、ASEAN及び中東向け輸出が増加したことにより同 2.7%と4年ぶりの増加となった。(第25図)

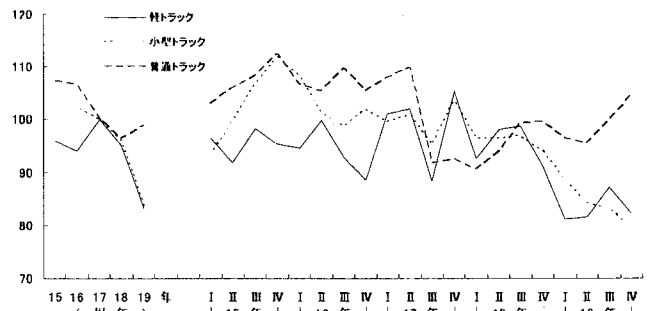
出荷は、普通トラックが増加したものの、小型トラック、軽トラックが増加したことにより前年比▲3.0%と4年連続の低下となった。

在庫は、普通トラックが増加したものの、小型トラック、軽トラックが増加したことにより前年末比▲4.2%と2年連続の低下となった。

③ 自動車部品の生産は、アジア及び欧州向け輸出が増加したことにより前年比 5.7%と9年連続の上昇となった。品目別にみると、駆動伝導・操縦装置部品、シャシー・車体部品、機関部品などすべての品目で増加となった。

④ 二輪自動車の生産は、国内向けに加え、米国向け輸出が増加したことにより前年比▲6.0%と4年ぶりの低下となった。内訳をみると、二輪自動車(125ml超)、二輪自動車(125ml以下)がともに減少となった。

第25図 トラック(車種別)の生産の推移  
(17年=100、季節調整済)



資料出所: 鉱工業指数(調査統計部経済解析室)

⑤ 19年の自動車の国内需要を新車新規登録・届出台数でみると、自動車合計では535万4千台、前年比▲6.7%と3年連続の減少となった。

車種別にみると、乗用車は440万台、前年比▲5.2%と3年連続の減少となった。トラックは93万8千台、同▲13.2%と2年連続の減少、バスは1万6千台、同▲11.3%と4年連続の減少となった(資料出所: 「自動車統計月報」 社団法人日本自動車工業会)。

⑥ 乗用車の登録・届出台数を国産車、輸入車別にみると、



国産車は413万7千台、前年比▲5.6%と3年連続の減少、輸入車は26万3千台、同1.3%と4年ぶりの増加となった。

車種別にみると、普通乗用車のうち国産車は107万3千台、前年比6.5%と3年ぶりの増加、輸入車は22万6千台、同3.7%と2年連続の増加となった。また、小型乗用車のうち国産車は161万7千台、同▲13.4%と2年連続の減少、輸入車は3万7千台、同▲11.2%と4年連続の減少となった。

新車登録台数に占める輸入車の比率は、普通乗用車が前年比▲0.4ポイント減少の17.4%（18年17.8%）、小型乗用車は横ばいの2.2%（同2.2%）となった（資料出所：「自動車統計月報」社団法人日本自動車工業会）。

(6) 精密機械工業

19年の精密機械工業の生産は、精密測定機、工業用長さ計などが減少したものの、分析機器、カメラ用交換レンズ、ガスメータなどが増加したことにより前年比6.3%と5年連続の上昇となった。

これを業種別にみると、計測機器、光学部品が増加し、時計が減少となった（第26図、第14・15表）。

四半期別にみると、1～3月期は時計が減少したものの、計測機器、光学部品が増加したことにより前期比4.8%と2期ぶりの上昇、4～6月期は光学部品が増加したものの、計測機器、時計が減少したことにより同▲1.1%の低下、7～9月期は光学部品、時計が増加したものの、計測機器が減少したことにより同▲0.1%の低下、10～12月期は時計が減少したものの、計測機器、光学部品が増加したことにより同6.8%の上昇となった。

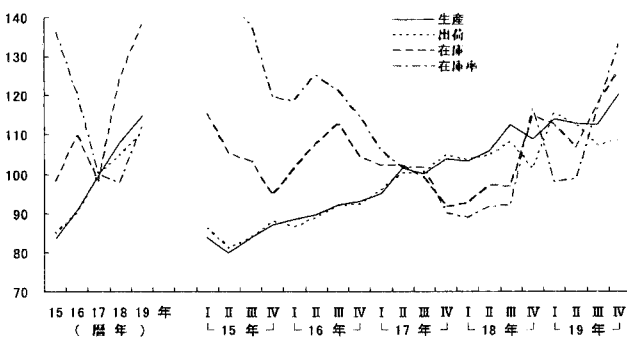
第14表 精密機械工業指数の対前年比

	15年	16年	17年	18年	19年
生産	5.0	8.2	10.3	8.1	6.3
出荷	0.1	6.1	11.2	4.8	5.7
在庫	▲14.5	11.8	▲10.7	26.8	11.3
在庫率	▲15.4	▲11.8	▲16.9	▲2.0	14.3

資料出所：鉱工業指数（調査統計部経済解析室）

第26図 精密機械工業指数の推移

（17年=100、季節調整済）



資料出所：鉱工業指数（調査統計部経済解析室）

第15表 精密機械工業の業種別生産指数の対前年比

	15年	16年	17年	18年	19年
計測機器	8.8	9.2	11.0	7.4	5.1
光学機械・同部品	▲6.1	18.0	17.2	24.8	24.1
時計	▲7.0	▲5.3	▲1.1	▲4.9	▲8.6

資料出所：鉱工業指数（調査統計部経済解析室）

出荷は、前年比5.7%と4年連続の上昇となった。

これを業種別にみると、計測機器、光学部品が増加し、時計が減少となった。

内外需別にみると、国内向けは時計が減少したものの、計測機器、光学部品が増加したことにより前年比5.4%の上昇となった。輸出向けは時計が減少したものの、計測機器、光学部品が増加したことにより同5.8%の上昇となった。

また、四半期別にみると、1～3月期は時計が減少したものの、計測機器、光学部品が増加したことにより前期比13.9%と

2期ぶりの上昇、4～6月期は光学部品が増加したものの、計測機器、時計が減少したことにより同▲2.4%の低下、7～9月期は時計が増加したものの、計測機器、光学部品が減少したことにより同▲4.7%の低下、10～12月期は時計が減少したものの、光学部品、計測機器が増加したことにより同1.2%の上昇となった。

在庫は、前年末比11.3%と2年連続の上昇となった。

これを業種別にみると、計測機器、光学部品が増加し、時計が減少となった。

なお、在庫率は、前年比14.3%と2年ぶりの上昇となった。

細分類業種別にみると以下のとおりである。

- ① 計測機器の生産は、精密測定機などが減少したものの、分析機器、ガスメータ、試験機などが増加したことにより前年比5.1%と5年連続の上昇となった。

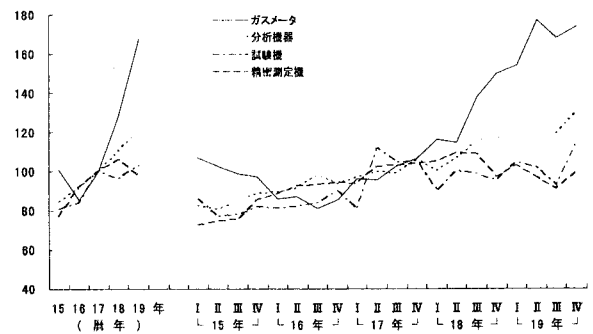
品目別にみると、分析機器は、光分析機器、クロマト・分離・蒸留機器などが増加したことにより前年比9.5%と4年連続の増加となった。ガスメータは、5年11月改正の計量法の影響で18年から検定期間満了にあたる製品が増加することからその交換需要に備えた増産により同30.3%と3年連続の増加となった。試験機は同7.0%と2年ぶりの増加となった。一方、精密測定機は同▲7.9%と5年ぶりの減少となった（第27図）。

出荷は、前年比7.7%と5年連続の上昇となった。これは、分析機器が米国の半導体工場向けなどに増加したことにより同10.1%と5年連続の増加、ガスメータが同33.4%と3年連続の増加、試験機が同9.0%と2年ぶりの増加となったことなどによる。一方、精密測定機はシリンダーゲージ、デジタルスケールなどが東南アジア向けなどに減少したことにより同▲4.0%と2年連続の減少となった。

在庫は、前年末比9.6%と2年連続の上昇となった。これは、精密測定機が同19.3%と5年連続の増加、工業用長さ計が同26.9%と3年連続の増加、試験機が同37.8%と4年連続の増加となったことなどによる。一方、分析機器は同▲10.4%と2年ぶりの減少となった。

第27図 計測機器の品目別生産の推移

（17年=100、季節調整済）



資料出所：鉱工業指数（調査統計部経済解析室）

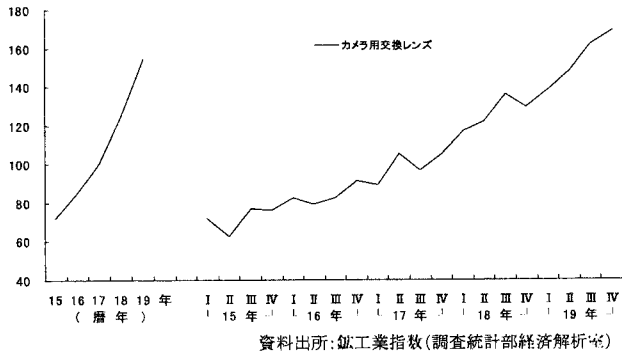
- ② 光学部品の生産は、カメラ用交換レンズが増加したことにより前年比24.1%と4年連続の上昇となった。

カメラ用交換レンズは、一眼レフタイプのデジタルカメラの好調に伴う専用モデルの生産増などにより前年比24.1%と4年連続の増加となった（第28図）。

出荷は、前年比17.9%と4年連続の上昇となった。これは、カメラ用交換レンズが同17.9%と4年連続の増加となったことによる。

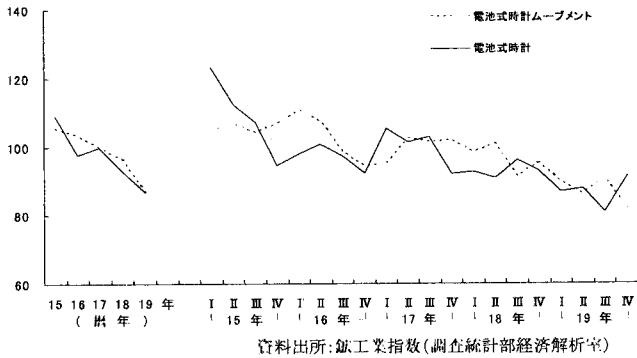
在庫は、前年末比45.6%と3年ぶりの増加となった。これは、カメラ用交換レンズが同45.6%と3年ぶりの増加となったことによる。

第28図 光学部品の品目別生産の推移  
(17年=100、季節調整済)



③ 時計の生産は、電池式時計ムーブメント、電池式時計が減少したことにより前年比▲8.6%と9年連続の低下となった。  
品目別にみると、電池式時計ムーブメントは、中国などの海外メーカーの台頭により輸出向けが減少したことなどにより前年比▲9.8%と5年連続の減少となった。電池式時計は同▲6.6%と2年連続の減少となった(第29図)。

第29図 時計の品目別生産の推移  
(17年=100、季節調整済)



出荷は、前年比▲11.0%と2年連続の低下となった。これは、電池式時計が同▲12.3%と2年連続の減少、電池式時計ムーブメントが同▲9.5%と5年連続の減少となったことによる。  
在庫は、前年末比▲6.6%と2年連続の低下となった。これは、電池式時計が同▲6.2%と2年連続の減少、電池式時計ムーブメントが同▲8.3%と3年ぶりの減少となったことによる。

## 2. 指数 Indices

(1) 鉱工業業種別生産指数 (付加価値額ウェイト)

Indices of Industrial Production, Classification by Industry (value added weights)

### 原指数 Original Index

年 月	鉱工業	製造工業	鉄鋼業	非鉄金属工業	金属製品工業	機械工業	機械工業 〔除、船舶・ 鉄道車両〕	一般機械工業	電気機械工業	情報通信機械工業	電子部品・デバイス工業	輸送機械工業
	Mining and manufacturing	Manufacturing	Iron and steel	Non-ferrous metals	Fabricated metals	Machinery industry	Machinery industry [excl. Steel ships and rolling stocks]	General machinery	Electrical machinery	Information and communication electronics equipment	Electronic parts and devices	Transport equipment
ウェイト	10000.0	9979.1	599.7	211.7	566.8	4946.0	4828.4	1318.2	607.3	433.4	799.3	1685.8
平成15年	94.1	94.2	97.0	99.2	101.2	88.4	89.2	81.9	90.2	103.1	87.0	90.1
16	98.7	98.7	100.8	99.4	101.1	96.4	96.8	94.8	99.1	99.7	98.1	95.4
17	100.0	100.0	100.0	100.0	100.0	100.0	100.0	100.0	100.0	100.0	100.0	100.0
18	104.5	104.5	102.6	104.3	98.7	107.9	108.5	106.4	104.5	106.4	117.8	105.8
19	107.4	107.4	105.9	104.4	96.8	112.9	113.5	109.2	103.2	108.4	131.0	111.9
平成17年度	100.7	100.7	99.8	101.1	99.4	101.5	102.0	101.1	101.9	102.4	104.5	100.1
18	105.3	105.2	104.1	103.9	98.6	109.0	109.6	107.4	104.0	106.1	120.9	107.0
平成19年 1月	98.5	98.5	105.4	98.7	88.9	102.1	102.6	99.0	94.5	91.5	119.9	101.7
2	103.6	103.6	99.4	101.2	92.8	110.4	111.0	106.8	102.4	109.2	117.6	112.9
3	117.3	117.3	111.2	109.3	109.1	127.3	128.0	130.3	126.1	129.3	133.2	121.7
4	102.4	102.4	103.9	103.6	94.7	103.9	104.4	101.2	98.3	101.4	119.0	101.6
5	101.3	101.3	106.8	101.4	93.0	103.8	104.4	104.1	97.6	93.5	122.1	99.7
6	108.9	108.9	105.6	105.9	97.0	115.1	115.7	114.9	108.2	110.7	126.1	113.5
7	108.1	108.1	107.5	107.0	98.1	111.8	112.3	110.2	106.0	109.6	134.4	105.0
8	102.9	102.9	103.5	95.9	91.4	107.3	107.7	105.4	93.6	102.3	135.0	101.9
9	109.6	109.7	104.5	106.0	96.0	118.2	118.8	114.5	107.5	105.2	139.3	117.9
10	113.4	113.4	109.5	112.3	101.5	119.0	119.8	107.2	97.9	108.6	143.6	126.9
11	113.1	113.1	107.1	109.5	103.4	120.9	121.3	107.9	103.1	125.3	142.0	126.2
12	109.7	109.7	106.3	101.9	96.0	115.4	116.1	109.0	102.7	114.1	139.7	113.7

### 季節調整済指数 Seasonal Adjustment Index

平成19年 I 期	105.8	105.8	106.0	102.4	97.7	109.7	110.3	107.8	102.7	106.0	124.9	107.7
II	106.4	106.5	105.3	104.6	97.1	111.3	111.8	110.1	102.1	105.9	125.7	110.0
III	108.2	108.2	106.0	105.5	96.1	114.4	114.8	110.1	104.1	109.1	132.9	112.4
IV	109.2	109.2	106.4	105.0	96.2	116.3	117.1	109.4	103.9	112.3	140.1	117.4
平成19年 1月	105.4	105.4	106.0	101.7	97.6	109.3	110.0	107.9	103.5	104.5	124.3	106.5
2	106.0	106.0	105.6	102.8	97.7	110.2	110.8	108.9	103.1	108.0	124.0	108.5
3	106.0	105.9	106.4	102.8	97.7	109.6	110.1	106.7	101.6	105.5	126.4	108.1
4	105.6	105.6	105.6	104.0	97.7	109.8	110.7	108.0	101.6	106.1	124.9	107.2
5	106.8	106.9	105.3	105.7	96.8	112.2	112.5	111.9	102.7	102.7	126.8	111.5
6	106.9	106.9	105.1	104.1	96.8	111.8	112.2	110.3	101.9	108.9	125.4	111.4
7	107.0	107.0	106.5	104.7	96.2	112.2	112.4	110.7	103.9	110.8	131.0	103.3
8	109.7	109.7	106.2	106.0	96.4	117.0	117.5	111.4	104.7	112.5	133.2	118.7
9	107.9	108.0	105.2	105.9	95.7	114.1	114.6	108.3	103.8	104.0	134.4	115.1
10	110.0	110.0	105.9	105.9	95.7	116.8	117.9	111.1	104.1	110.6	137.7	118.9
11	108.4	108.4	106.1	104.4	96.4	115.9	116.4	108.5	103.6	113.1	138.7	116.2
12	109.1	109.2	107.3	104.7	96.6	116.3	117.0	108.6	103.9	113.3	143.8	117.0

(平成17年 = 100)  
(2005 = 100)

輸送機械工業 〔除、船舶・ 鉄道車両〕 Transport equipment 〔excl. Steel ships and rolling stocks〕	精密機械工業 Precision instruments	窯業・土石 製品工業 Ceramics, clay and stone products	化学工業 Chemicals	石油・石 炭製品 工業 Petroleum and coal products	プラスチ ック製 品工業 Plastic products	パルプ・ 紙・紙加 工品工業 Pulp, paper and paper products	繊維工業 Textiles	食料品・ たばこ 工業 Foods and tobacco	その他 工業 Other manufactur -ing	鉱業 Mining	電気機械 工業 (旧分類) Electrical machinery (1995 Version)	Year, Quarter and Month
1568.2	102.0	293.0	1181.3	99.9	383.7	241.0	200.9	721.2	533.9	20.9	1840.0	Weight
92.6	83.8	99.9	98.4	99.8	99.1	97.8	115.7	100.8	98.6	97.0	91.8	C. Y. 2003
96.5	90.7	100.3	100.8	98.2	100.6	99.3	108.1	101.8	99.0	97.0	98.8	C. Y. 2004
100.0	100.0	100.0	100.0	100.0	100.0	100.0	100.0	100.0	100.0	100.0	100.0	C. Y. 2005
107.6	108.1	101.2	102.8	98.0	101.2	100.6	95.8	98.0	104.2	102.6	110.7	C. Y. 2006
113.5	114.9	102.0	103.9	97.6	101.4	101.0	90.6	99.8	106.5	106.6	116.5	C. Y. 2007
101.4	102.1	100.4	99.5	100.3	100.2	100.4	98.4	99.5	100.3	101.0	103.1	F. Y. 2005
108.7	110.6	101.4	103.6	97.0	101.1	100.5	94.5	97.9	105.7	103.6	111.8	F. Y. 2006
103.0	101.7	97.0	100.9	102.2	93.2	97.1	87.5	79.2	96.3	111.8	104.8	Jan. 2007
114.7	114.1	100.1	100.9	93.5	96.4	94.1	91.2	84.6	106.9	107.3	110.6	Feb
123.4	136.3	105.3	107.9	103.5	104.3	105.7	95.5	102.1	117.2	112.3	129.9	Mar
103.1	101.7	101.1	100.2	94.5	100.9	100.0	94.2	104.0	105.6	102.1	108.0	Apr
101.1	106.1	99.7	98.9	88.9	98.2	100.7	90.5	98.9	98.5	100.9	107.3	May
115.2	116.9	105.0	104.4	87.5	104.4	98.7	90.5	104.7	104.9	102.3	116.6	Jun
106.2	109.9	104.0	107.8	98.5	105.4	99.6	91.2	105.2	107.4	105.7	119.2	Jul
102.5	108.8	96.1	101.1	104.2	94.6	99.7	86.9	102.2	98.0	97.1	113.6	Aug
119.6	126.2	101.0	100.3	93.9	102.1	101.3	89.3	99.9	110.4	98.9	120.8	Sep
130.2	115.9	107.5	110.6	96.5	108.3	107.0	92.2	103.8	119.1	112.8	120.3	Oct
127.9	123.0	105.3	108.1	98.0	107.4	103.7	89.4	101.7	110.4	112.8	125.2	Nov
115.5	118.3	102.3	106.1	109.9	101.8	104.4	88.2	111.8	103.2	114.9	121.5	Dec
109.6	114.1	102.4	103.9	96.0	100.9	100.4	92.1	98.3	107.6	106.5	112.8	Q1. 2007
111.7	112.9	103.7	103.8	97.6	101.2	100.1	91.2	99.0	106.3	107.1	113.7	Q2
113.6	112.8	102.4	104.0	98.3	101.2	101.1	90.1	101.3	107.0	105.9	117.8	Q3
119.1	120.5	100.1	104.2	98.8	102.5	102.6	88.9	100.6	105.2	107.4	121.4	Q4
108.5	115.3	102.7	103.0	95.1	101.0	100.4	92.3	98.1	107.6	106.9	112.8	Jan. 2007
110.4	115.3	102.7	103.4	95.3	101.2	100.3	92.7	98.2	108.3	106.3	113.0	Feb
110.0	111.8	101.7	105.2	97.7	100.6	100.5	91.2	98.6	106.8	106.3	112.7	Mar
108.9	110.8	103.6	102.6	97.8	100.2	100.1	91.1	98.4	106.2	106.6	112.7	Apr
113.1	113.2	103.8	103.7	97.2	101.6	100.3	91.2	99.7	106.1	106.3	113.8	May
113.0	114.6	103.7	105.1	97.8	101.7	100.0	91.2	99.0	106.6	108.4	114.5	Jun
104.0	111.8	102.6	104.5	98.4	101.5	99.5	90.9	100.0	107.2	107.5	116.9	Jul
119.8	113.0	102.6	104.5	98.7	101.5	101.6	90.0	102.5	106.7	104.5	119.1	Aug
116.9	113.5	101.9	103.1	97.7	100.5	102.3	89.4	101.5	107.0	105.7	117.4	Sep
120.3	118.3	101.2	106.2	98.0	102.6	102.0	89.4	100.5	108.9	107.9	119.9	Oct
117.8	125.4	98.6	102.5	98.3	101.7	102.1	88.0	99.6	103.0	108.0	121.3	Nov
119.3	117.9	100.4	103.9	100.0	103.2	103.6	89.4	101.6	103.8	106.3	123.1	Dec

(2) 鉱工業業種別出荷指数  
Indices of Producer's Shipments, Classification by Industry

原指数 Original Index

年 月	鉱工業 Mining and manufacturing	製造工業 Manufacturing	鉄鋼業 Iron and steel	非鉄金属工業 Non-ferrous metals	金属製品工業 Fabricated metals	機械工業 Machinery industry	機械工業 [除.船舶・ 鉄道車両] Machinery industry {excl. Steel ships and rolling stocks}	一般機械工業 General machinery	電気機械工業 Electrical machinery	情報通信機械工業 Information and communication electronics equipment	電子部品・デバイス工業 Electronic parts and devices	輸送機械工業 Transport equipment
ウェイト	10000.0	9990.1	547.4	262.8	479.9	5138.9	5012.2	1159.9	641.3	461.2	763.7	2014.7
平成15年	94.1	94.1	95.7	99.6	101.3	89.0	89.3	82.2	88.2	97.2	85.1	93.0
16	98.6	98.6	101.0	100.1	101.1	96.5	96.8	95.0	97.3	98.2	96.6	97.0
17	100.0	100.0	100.0	100.0	100.0	100.0	100.0	100.0	100.0	100.0	100.0	100.0
18	104.6	104.6	102.8	103.8	98.3	108.3	108.4	106.6	104.7	105.3	116.4	108.2
19	107.8	107.8	106.0	103.9	96.9	113.9	114.1	109.9	104.2	110.2	129.9	114.2
平成17年度	101.0	101.0	99.8	101.1	99.3	102.0	102.1	101.1	101.8	102.4	104.4	101.7
18	105.3	105.3	104.2	103.2	98.2	109.5	109.6	107.5	104.3	105.0	119.3	109.7
平成19年 1月	98.2	98.2	103.1	99.4	86.8	102.9	101.8	99.7	92.0	84.6	116.3	107.3
2	103.4	103.4	102.8	101.6	91.1	110.3	111.3	107.1	100.8	106.5	114.9	114.2
3	121.8	121.8	115.4	108.6	110.0	133.9	133.5	133.0	133.5	133.4	132.9	134.5
4	101.3	101.3	100.4	103.7	92.6	102.7	103.0	100.4	93.0	103.7	118.3	100.7
5	100.0	100.0	105.3	100.4	90.5	102.0	102.6	102.5	95.5	94.8	119.5	98.8
6	109.4	109.4	107.4	104.0	95.7	116.8	116.4	114.0	110.9	113.4	126.8	117.3
7	107.2	107.2	106.0	106.2	97.6	111.7	111.6	109.1	106.3	110.1	131.3	108.0
8	103.3	103.3	102.5	96.8	91.6	107.3	107.9	106.4	99.6	101.4	133.5	102.0
9	111.9	111.9	107.4	103.9	97.8	122.7	123.2	120.0	112.3	113.9	143.5	121.5
10	111.6	111.6	108.8	111.7	102.3	117.1	117.5	105.6	96.4	109.7	143.7	122.5
11	112.5	112.5	107.0	109.9	106.7	119.7	119.9	107.8	104.0	126.0	140.3	122.8
12	113.0	113.0	106.0	100.7	100.4	119.8	120.4	112.9	106.4	124.8	138.1	120.8

季節調整済指数 Seasonal Adjustment Index

平成19年 I 期	105.9	105.9	105.8	101.6	97.4	110.5	110.6	107.9	103.4	105.4	123.4	110.7
II	107.0	107.0	105.6	103.5	97.4	112.3	112.3	110.3	103.7	107.9	125.7	112.6
III	108.4	108.4	106.2	105.4	96.6	114.7	115.2	111.0	105.3	112.0	132.2	113.3
IV	109.9	109.9	106.7	105.0	96.3	118.3	118.5	111.4	105.1	114.8	138.0	120.2
平成19年 1月	105.9	105.9	105.7	102.0	97.2	111.0	110.9	108.8	104.4	101.8	122.7	111.6
2	106.1	106.1	106.4	102.4	98.3	110.6	111.1	109.8	104.4	107.7	122.4	109.6
3	105.8	105.8	105.4	100.4	96.7	110.0	109.9	105.1	101.5	106.6	125.1	110.8
4	106.3	106.2	105.9	103.5	97.6	111.2	111.1	108.2	103.3	107.7	124.7	110.5
5	107.2	107.2	105.8	103.9	97.5	112.2	112.5	112.2	104.6	105.0	125.9	112.4
6	107.6	107.6	105.0	103.2	97.1	113.6	113.2	110.5	103.3	111.0	126.5	115.0
7	106.8	106.8	105.6	104.4	96.9	111.3	111.7	111.2	103.2	112.2	130.1	105.6
8	110.1	110.1	106.7	106.2	96.8	117.8	118.3	112.1	107.7	113.8	132.1	118.2
9	108.4	108.4	106.2	105.5	96.1	115.1	115.5	109.8	104.9	110.1	134.5	116.0
10	110.1	110.1	106.4	104.8	96.2	118.3	118.9	112.5	105.1	112.4	137.4	119.4
11	109.1	109.1	106.1	104.7	96.3	117.3	117.3	110.1	105.3	115.6	135.6	119.0
12	110.6	110.6	107.6	105.5	96.5	119.3	119.4	111.5	104.9	116.4	140.9	122.2

(平成17年 = 100)  
(2005 = 100)

輸送機械工業 〔除.船舶・ 鉄道車両〕 Transport equipment 〔excl.Steel ships and rolling stocks〕	精密機械工業 Precision instruments	窯業・ 土石製品工業 Ceramics, clay and stone products	化学工業 Chemicals	石油・ 石炭製品工業 Petroleum and coal products	プラスチック 製品工業 Plastic products	パルプ・ 紙・紙加工 品工業 Pulp, paper and paper products	繊維工業 Textiles	食料品・ たばこ工業 Foods and tobacco	その他 工業 Other manufactur- ing	鉱業 Mining	電気機械 工業 (旧分類) Electrical machinery (1995 Version)	Year, Quarter and Month
1888.0	98.1	205.6	953.8	520.8	337.9	238.8	159.6	779.4	365.2	9.9	1866.2	Weight
94.0	84.7	99.4	97.5	98.5	97.5	97.7	114.1	102.8	99.1	97.4	89.2	C. Y. 2003
97.7	89.9	99.8	100.2	97.8	100.3	99.4	106.9	103.5	99.5	96.7	97.2	C. Y. 2004
100.0	100.0	100.0	100.0	100.0	100.0	100.0	100.0	100.0	100.0	100.0	100.0	C. Y. 2005
108.4	104.8	101.2	102.2	97.9	101.6	100.9	97.0	98.2	103.0	103.6	109.7	C. Y. 2006
114.7	110.8	100.7	103.6	96.8	102.6	101.6	94.5	99.4	105.4	109.7	116.2	C. Y. 2007
101.8	102.0	100.3	99.8	99.9	100.2	100.6	98.7	99.9	100.2	101.4	103.0	F. Y. 2005
110.0	107.6	101.4	102.9	96.9	101.7	100.8	96.9	98.0	104.4	105.0	110.6	F. Y. 2006
104.9	101.1	97.8	97.7	98.8	92.7	92.8	90.2	77.9	95.6	116.7	100.1	Jan. 2007
117.2	113.2	101.4	98.5	95.3	97.0	95.3	98.3	83.9	105.6	114.2	108.0	Feb
133.4	144.5	106.8	110.0	104.5	107.2	108.4	108.7	101.7	119.5	121.8	133.2	Mar
101.4	105.7	97.8	101.2	92.9	101.8	100.9	102.8	101.8	106.1	103.6	106.0	Apr
100.2	100.5	94.9	99.8	91.0	98.6	98.5	96.8	99.2	98.8	101.1	105.1	May
116.3	114.7	101.4	106.0	87.7	104.4	102.1	92.0	103.3	103.6	102.8	118.0	Jun
107.5	108.3	99.9	105.4	96.0	105.3	101.0	89.5	103.8	105.3	107.1	117.5	Jul
103.2	99.3	96.1	99.9	99.3	98.1	99.7	87.1	105.4	97.4	102.2	113.9	Aug
122.7	127.7	96.8	100.2	95.3	103.1	100.8	92.7	98.8	106.0	102.2	125.4	Sep
123.9	102.6	106.9	109.3	96.1	109.5	107.3	94.8	102.1	113.9	108.9	119.1	Oct
123.7	107.2	105.7	107.6	97.7	109.2	106.9	91.8	100.5	109.3	111.3	124.3	Nov
122.4	104.4	102.3	107.1	106.7	104.2	105.7	89.4	114.8	103.1	124.3	123.9	Dec
111.2	115.5	101.6	103.2	95.1	101.8	101.1	96.9	98.6	106.7	108.9	111.8	Q1. 2007
112.2	112.7	101.7	104.6	97.3	102.4	101.3	95.1	98.7	105.1	110.0	114.0	Q2
114.7	107.4	100.1	102.7	98.0	102.5	101.6	93.6	100.6	105.1	110.5	118.1	Q3
120.9	108.7	99.3	103.9	97.2	103.9	102.6	92.5	99.7	104.6	110.1	120.9	Q4
111.8	119.2	101.8	103.3	93.2	101.3	100.6	96.2	97.8	106.1	108.6	111.5	Jan. 2007
111.0	114.7	101.5	102.7	95.1	102.3	101.2	98.4	99.1	108.0	108.1	112.3	Feb
110.8	112.7	101.6	103.6	97.0	101.7	101.5	96.2	98.9	106.1	110.1	111.6	Mar
109.6	114.9	102.2	103.9	97.3	101.3	101.0	95.4	98.4	105.6	108.9	113.2	Apr
112.9	111.6	101.3	104.6	97.7	102.7	101.1	95.2	99.6	104.9	110.0	113.8	May
114.2	111.6	101.7	105.3	96.8	103.2	101.8	94.7	98.2	104.7	111.0	114.9	Jun
106.3	110.8	100.8	103.3	97.0	102.6	101.0	94.5	98.6	105.3	111.2	116.7	Jul
120.6	104.7	101.0	103.5	97.6	102.9	102.4	93.8	103.0	105.1	110.3	119.4	Aug
117.1	106.6	98.5	101.3	99.3	101.9	101.5	92.6	100.2	105.0	110.0	118.1	Sep
120.9	108.9	100.2	104.9	98.0	103.9	102.4	92.6	99.2	106.7	110.8	120.2	Oct
119.1	111.0	98.7	102.6	97.6	103.1	102.3	91.9	99.2	103.1	108.8	120.5	Nov
122.7	106.2	99.1	104.2	95.9	104.6	103.0	92.9	100.8	104.1	110.7	121.9	Dec

(3) 鉱工業業種別在庫指数  
Indices of Producer's Inventory of Finished Goods, Classification by Industry

原指数 Original Index

年 月	鉱工業 Mining and manufactur- -ing	製造工業 Manufactur- -ing	鉄鋼業 Iron and steel	非鉄金属 工業 Non-ferrous metals	金属製品 工業 Fabricated metals	機械工業 Machinery industry	機械工業 「除、船舶・ 鉄道車両」 Machinery industry [excl. Steel ships and rolling stocks]	一般機械 工業 General machinery	電気機械 工業 Electrical machinery	情報通信 機械工業 Informa- -tion and communica- -tion electronics equipment	電子・ 部品工業 Electronic parts and devices	輸送機械 工業 Transport equipment
ウェイト	10000.0	9984.4	1062.1	276.5	715.5	3089.0	3089.0	922.2	467.7	350.5	391.3	831.9
平成15年	94.8	94.8	102.4	106.5	92.3	86.4	86.4	89.7	92.8	78.1	78.4	84.5
16	94.7	94.7	97.0	104.6	94.8	91.1	91.1	96.2	89.6	80.7	105.4	81.2
17	99.2	99.2	103.4	99.9	83.2	103.3	103.3	106.5	89.6	88.8	96.3	117.7
18	102.7	102.7	103.4	101.7	86.6	114.8	114.8	108.3	95.1	94.7	133.4	131.2
19	104.0	104.0	105.2	102.9	85.0	117.0	117.0	112.4	82.2	95.8	146.0	133.9
平成17年度	97.0	97.0	98.6	96.7	89.7	96.2	96.2	95.6	91.3	86.2	105.3	99.2
18	98.6	98.6	95.8	102.0	92.6	101.8	101.8	102.6	87.2	89.9	146.6	90.5
平成19年 1月	105.6	105.6	105.7	101.1	89.1	117.6	117.6	110.0	98.7	105.9	143.8	128.4
2	106.1	106.1	102.4	100.1	92.7	119.4	119.4	111.6	103.6	113.3	149.2	125.4
3	98.6	98.6	95.8	102.0	92.6	101.8	101.8	102.6	87.2	89.9	146.6	90.5
4	100.7	100.7	100.4	100.2	96.8	107.0	107.0	107.0	100.2	96.7	141.6	100.5
5	103.4	103.4	103.2	98.8	101.3	113.5	113.5	109.7	105.7	110.8	150.4	107.9
6	103.4	103.4	100.7	100.5	103.8	113.6	113.6	111.6	97.8	104.2	159.9	108.5
7	104.9	104.9	102.3	100.3	104.3	115.0	115.0	113.1	100.0	108.1	167.0	105.9
8	104.7	104.7	103.1	98.0	103.3	114.7	114.7	110.4	88.3	125.5	164.5	107.3
9	101.6	101.6	100.2	99.7	101.1	105.5	105.5	102.8	78.9	100.5	149.8	102.7
10	105.5	105.5	101.7	97.8	99.3	117.4	117.4	107.9	86.6	120.6	143.1	132.9
11	108.4	108.4	103.8	97.0	93.5	127.7	127.7	113.0	88.7	133.1	146.7	154.8
12	104.0	104.0	105.2	102.9	85.0	117.0	117.0	112.4	82.2	95.8	146.0	133.9

季節調整済指数 Seasonal Adjustment Index

平成19年 I 期	103.3	103.3	101.9	100.6	97.7	112.3	112.3	108.8	96.7	107.3	150.7	106.7
II	103.1	103.1	101.3	101.2	98.2	111.9	111.9	110.2	88.4	103.7	155.1	113.0
III	104.2	104.2	102.4	101.0	95.9	114.7	114.7	110.5	90.0	106.5	151.3	117.6
IV	105.5	105.5	104.1	99.6	95.7	117.6	117.6	110.9	89.2	113.1	152.7	124.9
平成19年 1月	103.4	103.3	101.9	98.3	97.3	111.8	111.8	105.3	100.1	107.2	141.9	112.9
2	103.1	103.1	100.7	97.4	96.9	112.3	112.3	105.4	99.3	110.5	144.0	112.0
3	103.3	103.3	101.9	100.6	97.7	112.3	112.3	108.8	96.7	107.3	150.7	106.7
4	103.2	103.2	102.3	100.0	99.1	111.8	111.8	110.0	94.1	106.4	150.2	110.3
5	103.2	103.2	101.2	99.0	98.5	113.7	113.7	110.5	92.0	106.7	150.7	117.9
6	103.1	103.1	101.3	101.2	98.2	111.9	111.9	110.2	88.4	103.7	155.1	113.0
7	103.6	103.6	102.3	101.2	97.0	113.6	113.6	109.2	96.9	103.1	160.6	111.4
8	103.7	103.7	101.1	100.6	96.0	114.6	114.6	109.9	91.3	109.6	155.3	113.8
9	104.2	104.2	102.4	101.0	95.9	114.7	114.7	110.5	90.0	106.5	151.3	117.6
10	104.9	104.9	102.0	99.8	95.1	116.3	116.3	110.6	89.9	111.7	147.8	123.1
11	105.8	105.8	103.4	99.9	95.4	119.2	119.2	111.1	89.7	117.0	148.7	130.4
12	105.5	105.5	104.1	99.6	95.7	117.6	117.6	110.9	89.2	113.1	152.7	124.9

(平成17年 = 100)  
(2005 = 100)

輸送機械工業 〔除.船舶・ 鉄道車両〕 Transport equipment [excl. Steel ships and rolling stocks]	精密機械工業 Precision instruments	窯業・ 土石製品工業 Ceramics, clay and stone products	化学工業 Chemicals	石油・ 石炭製品工業 Petroleum and coal products	プラスチック 製品工業 Plastic products	パルプ・ 紙・紙加工 工業 Pulp, paper and paper products	繊維工業 Textiles	食料品・ たばこ工業 Foods and tobacco	その他 工業 Other manufactur- ing	鉱業 Mining	電気機械 工業 (旧分類) Electrical machinery (1995 Version)	Year, Quarter and Month
831.9	125.4	632.8	1534.2	413.4	538.6	330.7	422.3	430.8	538.5	15.6	1209.5	Weight
84.5	98.2	105.2	97.2	105.2	100.2	91.8	110.8	74.2	98.4	105.5	83.9	C. Y. 2003
81.2	109.8	100.4	92.8	103.5	96.1	92.7	103.7	83.5	99.6	96.8	92.1	C. Y. 2004
117.7	98.1	98.7	99.1	98.0	99.1	97.8	99.6	85.1	100.9	100.2	91.5	C. Y. 2005
131.2	124.4	98.3	97.8	105.3	100.9	98.1	95.7	80.4	99.7	112.4	107.4	C. Y. 2006
133.9	138.4	102.8	99.1	102.4	99.3	93.0	94.7	83.6	103.7	126.8	106.8	C. Y. 2007
99.2	97.7	96.6	101.5	92.5	99.4	97.4	94.0	93.6	101.4	97.3	94.4	F. Y. 2005
90.5	119.7	95.3	102.6	94.8	100.9	97.4	90.1	89.7	99.6	100.4	107.2	F. Y. 2006
128.4	122.4	98.0	103.0	110.7	102.5	102.4	97.0	85.9	100.4	115.0	115.4	Jan. 2007
125.4	120.0	96.4	105.7	100.9	103.2	100.8	95.4	88.7	102.4	108.6	121.2	Feb
90.5	119.7	95.3	102.6	94.8	100.9	97.4	90.1	89.7	99.6	100.4	107.2	Mar
100.5	96.4	96.7	100.2	91.8	100.5	96.5	88.9	98.2	98.2	103.2	112.6	Apr
107.9	100.1	99.8	100.1	91.0	100.7	99.6	88.2	93.2	99.5	104.7	121.6	May
108.5	102.1	101.5	95.7	95.5	102.2	96.0	88.5	98.9	101.9	104.9	119.7	Jun
105.9	101.6	103.2	96.9	94.8	103.2	95.3	91.0	105.9	104.6	109.8	124.0	Jul
107.3	106.9	102.6	99.7	105.9	99.3	95.6	93.1	90.5	103.3	106.5	123.7	Aug
102.7	118.2	104.5	99.5	100.6	100.1	96.5	93.1	93.0	105.4	103.1	108.1	Sep
132.9	109.3	104.3	99.5	100.0	101.2	97.2	93.2	97.8	105.3	117.5	114.7	Oct
154.8	126.9	103.1	99.7	100.3	100.8	94.2	93.8	98.6	104.7	131.8	120.3	Nov
133.9	138.4	102.8	99.1	102.4	99.3	93.0	94.7	83.6	103.7	126.8	106.8	Dec
106.7	112.6	98.2	100.3	103.8	101.7	99.7	92.2	92.4	100.3	106.0	117.4	Q1. 2007
113.0	106.8	100.8	98.9	100.3	101.4	96.0	91.5	91.7	102.5	106.1	114.3	Q2
117.6	117.7	103.8	102.3	93.3	100.7	96.6	92.3	94.2	105.9	102.9	115.5	Q3
124.9	126.1	102.9	100.7	101.4	100.4	95.6	92.3	96.9	103.8	122.1	116.7	Q4
112.9	114.6	98.2	98.4	107.6	102.0	100.7	93.6	96.5	99.2	112.4	115.7	Jan. 2007
112.0	114.0	97.9	98.9	104.9	101.5	100.1	93.6	93.5	99.8	112.2	117.2	Feb
106.7	112.6	98.2	100.3	103.8	101.7	99.7	92.2	92.4	100.3	106.0	117.4	Mar
110.3	104.4	98.4	100.5	100.1	101.8	98.8	91.9	92.2	100.2	106.5	115.1	Apr
117.9	106.0	99.9	99.7	95.3	101.7	98.0	91.5	91.0	100.6	105.9	114.2	May
113.0	106.8	100.8	98.9	100.3	101.4	96.0	91.5	91.7	102.5	106.1	114.3	Jun
111.4	106.4	101.4	99.0	97.9	100.9	95.2	91.8	93.4	103.6	109.1	118.9	Jul
113.8	109.6	101.6	100.2	98.6	100.4	93.9	91.9	90.3	104.0	105.8	117.9	Aug
117.6	117.7	103.8	102.3	93.3	100.7	96.6	92.3	94.2	105.9	102.9	115.5	Sep
123.1	116.3	102.5	101.6	93.7	100.8	95.3	92.0	97.5	105.0	114.3	115.8	Oct
130.4	124.5	102.3	101.4	93.8	100.5	94.5	92.2	95.2	104.2	126.1	116.4	Nov
124.9	126.1	102.9	100.7	101.4	100.4	95.6	92.3	96.9	103.8	122.1	116.7	Dec



(4) 機械工業業種別生産指数 (付加価値額ウェイト)  
Indices of Machinery and equipment Production (value added weights)

原指数 Original Index

年月	一般機械工業 General machinery	ボイラ・ 業原動機 Boilers and power units	土木建設機械 Engineering and construction machinery	化学機械 Chemical machinery	生活関連産業 用機械 Daily lives industry machinery	半導体・ フラットパネ ル製造装置 Semiconductor and flat-panel display manufacturing equipment	風水力機械 ・油圧機器 Fans, pumps and oil hydraulic equipment	運搬機械 Conveyance machines	産業用 ロボット Industrial robots
ウェイト	1318.2	136.1	104.2	11.8	56.3	146.6	130.4	25.7	41.2
平成15年	81.9	79.8	66.5	78.4	97.5	58.3	81.5	83.7	74.8
16	94.8	87.3	86.8	97.3	105.2	99.5	95.2	91.6	91.9
17	100.0	100.0	100.0	100.0	100.0	100.0	100.0	100.0	100.0
18	106.4	109.8	114.4	100.5	98.4	117.8	111.2	101.0	107.0
19	109.2	116.4	125.7	106.3	99.9	117.6	118.2	103.9	110.0
平成17年度	101.1	100.0	104.3	100.8	97.3	101.3	102.6	101.4	102.8
18	107.4	113.7	116.2	103.0	101.4	118.9	113.3	103.3	105.5
平成19年 1月	99.0	97.1	106.8	116.2	91.0	112.6	105.7	91.3	94.4
2	106.8	118.8	117.7	112.9	104.9	105.5	115.1	96.7	92.7
3	130.3	157.9	134.8	190.3	132.0	149.9	144.1	194.9	122.0
4	101.2	109.3	119.5	81.0	77.3	99.2	111.3	74.1	104.2
5	104.1	111.4	120.2	86.2	90.4	119.7	110.4	81.6	106.7
6	114.9	125.7	130.2	127.6	94.9	146.2	120.0	88.6	112.4
7	110.2	109.8	125.7	67.7	87.8	132.9	117.4	85.6	115.7
8	105.4	113.4	117.1	132.2	93.3	122.2	110.3	95.4	119.6
9	114.5	123.4	137.8	129.5	119.0	116.8	117.6	157.7	129.0
10	107.2	98.4	140.2	55.7	99.9	93.8	122.4	91.6	107.0
11	107.9	114.4	131.8	56.1	104.8	96.9	123.3	98.6	104.3
12	109.0	116.8	126.5	120.2	103.1	116.0	121.0	90.9	112.3

季節調整指数 Seasonal Adjustment Index

平成19年 I 期	107.8	113.9	119.3	115.9	102.7	116.4	115.6	107.4	104.4
II	110.1	121.6	124.7	104.5	97.8	127.8	117.4	101.4	106.9
III	110.1	116.8	127.1	106.2	97.4	119.2	117.5	108.2	116.2
IV	109.4	114.3	132.1	101.1	100.7	110.9	123.1	96.7	113.6
平成19年 1月	107.9	109.4	116.0	140.2	102.3	127.8	113.9	106.8	110.0
2	108.9	119.1	119.4	113.0	104.5	115.6	115.7	105.3	97.1
3	106.7	113.2	122.6	94.5	101.2	105.7	117.1	110.2	106.0
4	108.0	127.3	122.2	108.7	96.1	117.2	117.0	103.5	105.2
5	111.9	125.0	126.4	91.7	104.1	138.6	117.5	100.1	109.3
6	110.3	112.6	125.4	113.2	93.1	127.5	117.8	100.5	106.2
7	110.7	117.5	125.5	96.4	92.9	131.8	118.1	104.1	109.2
8	111.4	121.0	125.9	112.4	99.0	124.3	117.9	105.9	118.9
9	108.3	112.0	129.8	109.8	100.2	101.6	116.6	114.7	120.6
10	111.1	113.5	132.1	85.9	103.6	116.0	121.9	98.6	115.4
11	108.5	118.5	130.0	67.4	104.4	107.3	121.8	107.4	108.9
12	108.6	110.9	134.1	149.9	94.2	109.4	125.7	84.2	116.6

(平成17年 = 100)  
(2005 = 100)

農業用機械	金属工作機械	金属加工機械	繊維機械	冷凍機・金 同応用製品	型機械工具	その他 一般機械部	一般機械器具	Year, Quarter and Month	
Agricultural machinery	Metal cutting machine tools	Metal forming machinery	Textile machinery	Refrigerating machines, appliances and equipment	Mold and Die	Tools for machines	Other industrial machinery	Parts of industrial machinery	Weight
31.0	99.2	26.0	22.1	56.5	50.6	60.9	54.9	264.7	
82.9	61.2	83.6	118.1	100.5	93.9	84.7	103.1	93.0	C.Y. 2003
91.5	80.5	93.2	100.1	103.2	100.0	95.7	105.4	97.7	C.Y. 2004
100.0	100.0	100.0	100.0	100.0	100.0	100.0	100.0	100.0	C.Y. 2005
102.0	105.0	110.2	113.1	99.2	103.3	101.9	86.3	102.8	C.Y. 2006
87.1	108.7	114.3	129.0	101.6	99.5	100.1	83.9	103.9	C.Y. 2007
99.5	101.0	100.3	102.3	99.2	105.1	101.4	96.1	100.7	F.Y. 2005
99.1	107.9	113.2	117.3	99.2	98.4	101.2	85.0	102.7	F.Y. 2006
77.2	102.3	90.9	111.3	93.8	90.7	94.1	83.1	96.5	Jan. 2007
88.1	105.8	117.3	113.5	100.6	102.6	100.3	85.6	105.0	Feb
94.8	133.2	148.3	132.3	112.2	102.3	103.7	100.9	111.0	Mar
77.8	97.2	100.7	122.4	104.1	92.8	103.0	81.9	101.0	Apr
81.4	94.7	110.4	120.4	103.1	106.2	101.4	83.4	96.9	May
95.5	111.3	99.7	128.6	107.9	114.0	103.2	87.4	104.4	Jun
97.6	101.8	124.4	134.5	107.9	101.8	105.1	85.8	105.7	Jul
91.0	106.4	98.0	132.3	85.8	105.6	95.6	85.2	95.7	Aug
92.4	128.8	128.8	137.1	95.9	88.2	96.9	85.2	103.1	Sep
82.6	106.3	112.2	137.1	108.0	98.5	104.4	77.7	112.8	Oct
83.3	107.0	119.6	142.4	106.6	92.1	99.0	73.1	109.7	Nov
83.3	110.0	121.6	136.6	93.4	99.0	94.2	77.2	104.8	Dec
88.4	109.6	106.1	123.0	100.6	94.8	100.4	84.5	101.6	Q1. 2007
84.4	107.0	116.7	121.6	102.0	108.7	101.4	81.0	103.2	Q2
87.4	110.0	112.8	134.2	102.5	100.6	99.7	88.8	104.4	Q3
88.8	107.2	122.7	137.7	101.8	97.1	98.6	82.1	106.4	Q4
87.8	111.9	93.7	120.4	99.5	98.0	97.0	88.3	99.6	Jan. 2007
90.4	109.0	122.2	123.4	101.4	103.0	102.3	83.4	103.1	Feb
86.9	107.8	102.3	125.1	100.8	83.5	101.9	81.8	102.2	Mar
84.4	106.2	118.0	121.0	101.8	104.7	102.2	79.5	102.5	Apr
85.2	106.6	120.3	123.6	102.6	110.6	101.7	80.5	103.5	May
83.6	108.3	111.9	120.1	101.7	110.8	100.4	82.9	103.6	Jun
83.7	106.8	121.7	128.5	102.1	105.3	102.6	86.8	104.5	Jul
86.4	111.5	108.3	138.0	104.2	109.9	97.8	94.1	104.8	Aug
92.2	111.8	108.5	136.2	101.3	86.7	98.6	85.6	103.8	Sep
90.6	110.8	126.3	137.1	103.1	101.2	101.4	83.2	108.7	Oct
87.6	104.4	123.0	137.5	100.6	95.3	97.0	80.9	104.3	Nov
88.2	106.4	118.8	138.4	101.6	94.8	97.4	82.3	106.2	Dec

## 原指数 Original Index

年月	電気機械業 Electrical machinery	回転電気機械 Electrical rotating machinery	静止電気機械 Electrical stationary machinery	開閉制御装置・機器 Switching devices	民生用電気機械器 Household electrical machinery	配線・照明用具 Wiring devices and luminaries	電子応用装置 Associated electronic equipments	電気計測器 Electrical measuring instruments
ウェイト	607.3	74.3	33.1	115.8	118.4	74.6	36.4	75.0
平成15年	90.2	87.8	94.0	91.0	97.4	96.9	80.1	83.7
16	99.1	99.6	106.3	97.6	100.4	100.1	84.7	111.7
17	100.0	100.0	100.0	100.0	100.0	100.0	100.0	100.0
18	104.5	104.3	108.1	106.4	102.2	102.6	107.9	101.3
19	103.2	106.4	116.5	106.6	96.2	99.1	112.5	97.0
平成17年度	101.9	101.0	103.2	101.9	102.1	100.0	102.4	101.3
18	104.0	105.1	110.0	105.9	101.1	101.6	110.0	100.6
平成19年 1月	94.5	102.5	112.5	95.9	87.7	93.1	91.8	89.4
2	102.4	101.3	116.7	100.6	97.7	98.4	121.8	107.6
3	126.1	116.1	131.0	161.8	99.9	99.9	182.4	142.4
4	98.3	105.9	105.0	90.9	115.4	99.7	72.5	85.1
5	97.6	103.4	102.4	89.7	111.2	92.3	91.6	91.8
6	108.2	110.8	107.8	100.9	130.4	95.4	105.9	101.0
7	106.0	107.4	112.3	99.2	114.6	99.2	109.5	99.1
8	93.6	101.0	117.5	96.6	73.5	92.3	107.6	87.5
9	107.5	104.4	134.9	125.2	70.4	95.3	154.7	114.4
10	97.9	106.2	104.8	103.9	82.2	109.7	90.5	76.0
11	103.1	111.8	123.3	105.1	87.1	110.3	109.2	83.1
12	102.7	105.8	130.0	109.4	84.5	103.9	111.9	87.0

## 季節調整指数 Seasonal Adjustment Index

平成19年 I 期	102.7	106.1	112.6	104.4	99.3	97.7	112.1	99.2
II	102.1	105.1	114.1	107.2	94.9	100.0	105.8	99.6
III	104.1	107.0	120.5	107.1	95.4	99.2	120.9	97.8
IV	103.9	108.1	119.6	109.3	95.8	99.6	110.4	91.0
平成19年 1月	103.5	107.7	118.5	106.5	103.4	97.6	106.4	97.9
2	103.1	104.8	117.6	105.0	97.8	98.4	112.9	101.7
3	101.6	105.9	101.8	101.8	96.6	97.0	116.9	98.0
4	101.6	106.0	117.3	106.8	95.7	99.6	93.5	99.1
5	102.7	104.8	114.3	108.2	93.7	101.1	111.2	102.6
6	101.9	104.5	110.7	106.6	95.3	99.3	112.7	97.2
7	103.9	103.5	114.3	107.7	92.7	99.4	129.8	104.2
8	104.7	111.3	122.6	106.9	97.3	99.6	118.1	94.6
9	103.8	106.1	124.5	106.6	96.1	98.6	114.7	94.7
10	104.1	106.6	109.9	110.5	96.4	100.4	116.3	92.6
11	103.6	107.5	118.0	108.5	95.5	100.0	111.9	91.2
12	103.9	110.1	130.8	109.0	95.6	98.5	103.1	89.1



## 原指数 Original Index

年 月	半導体素子 Semiconductor devices	集積回路 Integrated circuits	半導体部品 Semiconductor parts	輸送機械工業 Transport equipment	輸送機械工業 (除船舶・ 鉄道車両) Transport equipment (excl. Steel ships and rolling stocks)	乗用車 Passenger cars	バス Buses
ウェイト	57.7	315.7	43.8	1685.8	1568.2	852.8	16.9
平成15年	102.1	93.7	71.2	90.1	92.6	92.8	85.7
16	111.9	103.8	92.3	95.4	96.5	96.6	87.7
17	100.0	100.0	100.0	100.0	100.0	100.0	100.0
18	108.5	116.9	123.0	105.8	107.6	110.7	108.8
19	110.7	132.6	139.3	111.9	113.5	118.2	131.8
平成17年度	102.7	104.2	106.0	100.1	101.4	102.2	101.5
18	108.3	119.6	128.5	107.0	108.7	112.1	110.8
平成19年 1月	101.7	119.6	130.8	101.7	103.0	107.9	100.8
2	99.7	116.6	130.4	112.9	114.7	121.2	117.7
3	108.1	135.5	142.7	121.7	123.4	129.5	133.2
4	103.8	120.1	136.4	101.6	103.1	106.5	109.3
5	110.5	125.1	139.4	99.7	101.1	104.9	106.8
6	110.7	131.5	138.8	113.5	115.2	120.8	122.9
7	115.7	136.6	140.8	105.0	106.2	106.8	121.7
8	112.7	141.1	142.4	101.9	102.5	105.1	118.5
9	113.0	145.4	141.1	117.9	119.6	124.5	169.0
10	120.2	145.8	140.8	126.9	130.2	135.7	180.8
11	117.6	140.8	144.5	126.2	127.9	135.1	160.3
12	114.2	133.6	143.7	113.7	115.5	120.9	141.0

## 季節調整指数 Seasonal Adjustment Index

平成19年 I 期	107.4	124.0	137.5	107.7	109.6	113.2	111.1
II	107.8	128.7	138.2	110.0	111.7	116.3	117.2
III	111.8	136.3	138.5	112.4	113.6	118.4	140.8
IV	115.5	140.7	143.0	117.4	119.1	125.6	158.4
平成19年 1月	107.2	123.5	135.2	106.5	108.5	111.8	108.7
2	107.6	122.0	138.6	108.5	110.4	114.3	108.5
3	107.3	126.6	138.7	108.1	110.0	113.5	116.1
4	106.6	126.6	137.0	107.2	108.9	112.5	115.8
5	108.6	128.5	140.0	111.5	113.1	118.4	119.1
6	108.1	131.0	137.5	111.4	113.0	117.9	116.8
7	111.3	134.4	137.2	103.3	104.0	105.7	117.5
8	111.1	135.9	139.1	118.7	119.8	127.8	138.2
9	113.1	138.6	139.2	115.1	116.9	121.6	166.6
10	115.0	140.2	140.4	118.9	120.3	126.2	172.8
11	113.8	140.4	143.3	116.2	117.8	124.0	153.2
12	117.8	141.6	145.3	117.0	119.3	126.5	149.2

(平成17年 = 100)  
(2005 = 100)

トラック	自動車部品	二輪自動車	産業車両	船舶・同機関	精密機械工業	計測機器	光学機械・時計	計	Year, Quarter and Month
Trucks	Motor vehicle parts	Motor cycles	Industrial vehicles	Ship and ship engines	Precision instruments	Measuring machine instruments	Optical apparatus and parts	Watches and clocks	Weight
172.2	456.1	39.2	31.0	104.2	102.0	80.7	11.2	10.1	Weight
105.2	89.3	88.2	75.2	53.5	83.8	82.5	72.3	106.8	C.Y. 2003
104.3	94.6	92.1	87.6	79.5	90.7	90.1	85.3	101.1	C.Y. 2004
100.0	100.0	100.0	100.0	100.0	100.0	100.0	100.0	100.0	C.Y. 2005
96.2	106.4	104.0	109.4	80.7	108.1	107.4	124.8	95.1	C.Y. 2006
94.1	112.5	97.8	116.8	87.1	114.9	112.9	154.9	86.9	C.Y. 2007
96.7	101.8	99.9	102.2	81.1	102.1	101.8	106.5	99.2	F.Y. 2005
96.1	107.3	104.4	110.5	84.4	110.6	110.0	130.3	93.3	F.Y. 2006
83.3	101.4	105.5	98.9	84.6	101.7	102.5	117.4	78.3	Jan. 2007
93.7	111.4	113.0	104.7	87.9	114.1	115.6	132.4	81.8	Feb
98.5	121.0	127.0	120.3	92.9	136.3	141.6	143.3	85.8	Mar
83.5	104.4	92.6	109.1	82.7	101.7	97.4	146.8	86.5	Apr
86.0	101.0	81.0	105.2	81.8	106.1	102.6	146.8	88.9	May
97.5	113.5	85.1	116.9	88.6	116.9	116.2	154.6	81.1	Jun
95.2	110.1	80.4	117.5	84.4	109.9	106.2	160.5	83.4	Jul
91.2	102.4	88.4	105.1	89.5	108.8	104.9	153.2	91.1	Aug
101.0	117.7	93.9	121.5	88.1	126.2	124.3	168.1	95.0	Sep
106.3	127.8	111.5	140.5	86.0	115.9	105.9	202.2	99.9	Oct
100.1	125.3	102.0	137.3	91.1	123.0	119.3	182.1	86.7	Nov
92.4	114.5	93.4	124.8	87.2	118.3	118.0	150.9	84.3	Dec
93.6	108.5	101.4	112.3	85.5	114.1	114.1	138.6	89.1	Q1. 2007
91.2	109.9	102.0	116.1	85.5	112.9	111.5	148.3	85.6	Q2
94.7	113.3	98.2	117.1	91.8	112.8	109.1	161.8	88.1	Q3
96.3	118.3	90.5	121.8	85.9	120.5	117.8	168.8	85.2	Q4
93.0	107.4	98.1	111.5	84.8	115.3	118.3	130.0	89.2	Jan. 2007
94.8	109.3	101.9	112.7	83.5	115.3	114.0	146.7	88.7	Feb
93.1	108.7	104.2	112.7	88.1	111.8	110.0	139.2	89.4	Mar
89.3	107.4	99.5	116.3	83.5	110.8	108.9	146.3	84.4	Apr
92.8	110.9	102.7	116.8	85.1	113.2	112.6	144.4	88.4	May
91.6	111.3	103.9	115.1	87.8	114.6	113.1	154.3	84.0	Jun
90.2	107.7	96.9	117.4	85.5	111.8	107.7	162.4	84.6	Jul
98.5	116.6	104.1	119.3	98.5	113.0	109.9	157.3	87.9	Aug
95.3	115.5	93.7	114.7	91.3	113.5	109.6	165.7	91.8	Sep
97.9	119.6	96.8	120.7	87.9	118.3	113.5	173.3	89.9	Oct
93.7	116.9	88.3	121.6	88.1	125.4	124.1	171.8	83.1	Nov
97.4	118.3	86.3	123.0	81.6	117.9	115.8	161.4	82.6	Dec

(5) 機械工業生産能力指数  
Indices of Production Capacity

原指数 Original Index

年 月	機 械 工 業 Machinery industry	一 般 機 械 業 General machinery	内 燃 機 関 Internal combustion engines	ブ ル ド ー ー Bulldozers	建 設 用 クレーン Construction cranes	シ ョ ベ ル 系 掘削機械 Shovel type excavators	射 出 成 形 機 Injection moulding machines	ポ ン プ Pumps
ウエイト	5876.1	1270.4	120.0	34.9	37.2	183.8	48.4	43.0
平成15年	98.2	98.2	92.0	105.9	110.6	91.7	90.5	107.1
16	98.4	97.2	93.2	104.1	95.6	93.4	94.1	100.0
17	101.2	101.3	102.6	100.0	103.1	102.1	104.4	100.2
18	105.7	102.5	103.1	89.6	108.1	103.5	116.7	100.3
19	109.5	104.2	112.3	89.6	102.9	104.7	116.7	97.8
平成17年度	101.4	100.8	102.6	89.6	108.1	102.1	104.4	100.5
18	106.5	103.2	109.3	89.6	110.6	103.5	116.7	100.9
平成19年 1月	106.2	102.4	103.6	89.6	108.1	103.5	116.7	100.3
2	106.2	102.5	103.6	89.6	110.6	103.5	116.7	100.9
3	106.5	103.2	109.3	89.6	110.6	103.5	116.7	100.9
4	106.9	103.8	109.7	89.6	110.6	103.5	116.7	100.9
5	106.5	104.2	112.4	89.6	110.6	104.9	116.7	97.6
6	106.3	103.5	112.3	89.6	85.6	104.7	116.7	97.6
7	106.4	103.6	112.3	89.6	86.9	104.7	116.7	97.6
8	106.3	103.6	112.3	89.6	86.9	104.7	116.7	97.6
9	107.7	103.4	112.3	89.6	86.9	104.7	116.7	97.6
10	108.6	103.5	112.3	89.6	86.9	104.7	116.7	97.8
11	108.8	103.8	112.3	89.6	90.6	104.7	116.7	97.8
12	109.5	104.2	112.3	89.6	102.9	104.7	116.7	97.8

年 月	金 属 工 作 機 械 Metal cutting machines	織 機 械 Textile machinery	工 業 用 ミ シ ン Industrial sewing machines	複 写 機 Copying machines	パ ッ ケ ー ジ 形 エ ア コ ン Packaged type air conditioners	冷 凍 ・ 冷 蔵 シ ョ ー ケ ー ス Refrigerating display cabinets	電 動 工 具 Electric tools	飲 料 販 売 機 Beverage vending machines
ウエイト	226.6	47.7	21.8	75.0	11.7	36.9	61.7	25.1
平成15年	92.9	103.4	100.4	99.6	255.5	99.3	98.1	102.4
16	97.5	101.7	100.4	100.0	101.6	99.9	99.1	102.4
17	101.5	99.2	100.4	100.0	100.0	100.1	100.0	99.2
18	107.9	96.7	100.4	87.4	116.6	100.7	99.8	102.4
19	110.6	96.1	97.8	92.4	115.4	100.8	99.7	98.6
平成17年度	102.9	97.9	100.4	87.4	116.3	100.4	99.8	99.2
18	108.1	96.5	97.8	87.4	115.4	100.7	99.8	102.4
平成19年 1月	107.5	96.5	97.8	87.4	115.4	100.7	99.8	102.4
2	107.4	96.5	97.8	87.4	115.4	100.7	99.8	102.4
3	108.1	96.5	97.8	87.4	115.4	100.7	99.8	102.4
4	109.3	96.1	97.8	92.4	115.4	100.7	99.7	98.6
5	109.4	96.1	97.8	92.4	115.4	100.8	99.7	98.6
6	109.9	96.1	97.8	92.4	115.4	100.8	99.7	98.6
7	110.0	96.1	97.8	92.4	115.4	100.8	99.7	98.6
8	110.1	96.1	97.8	92.4	115.4	100.8	99.7	98.6
9	109.0	96.1	97.8	92.4	115.4	100.8	99.7	98.6
10	109.2	96.1	97.8	92.4	115.4	100.8	99.7	98.6
11	110.3	96.1	97.8	92.4	115.4	100.8	99.7	98.6
12	110.6	96.1	97.8	92.4	115.4	100.8	99.7	98.6

(平成17年 = 100)  
(2005 = 100)

油圧ポンプ Oil hydraulic pumps	空気シリンダ Pneumatic cylinders	空気圧バルブ Pneumatic valves	装輪式トラクタ Wheel tractors	動力耕うん機 Power tillers	コンバイン Combines	軸受 Bearings	Year, Quarter and Month
15.3	21.2	21.8	40.5	6.8	75.1	115.9	Weight
96.7	85.7	76.3	104.4	131.5	100.0	100.0	C. Y. 2003
99.3	88.0	76.0	100.0	100.2	100.0	100.0	C. Y. 2004
100.2	105.0	108.1	100.0	100.0	100.0	100.0	C. Y. 2005
107.0	106.5	108.3	100.0	100.0	100.0	100.1	C. Y. 2006
108.6	111.7	116.7	100.0	99.9	100.0	100.2	C. Y. 2007
100.1	105.0	108.1	100.0	100.0	100.0	100.1	F. Y. 2005
106.2	106.5	108.9	100.0	99.9	100.0	100.1	F. Y. 2006
104.9	106.5	108.3	100.0	99.9	100.0	100.1	Jan. 2007
104.9	106.5	108.3	100.0	99.9	100.0	100.1	Feb
106.2	106.5	108.9	100.0	99.9	100.0	100.1	Mar
106.3	109.9	117.9	100.0	99.9	100.0	100.2	Apr
106.2	109.9	117.6	100.0	99.9	100.0	100.2	May
106.2	109.9	117.6	100.0	99.9	100.0	100.2	Jun
106.2	109.9	117.6	100.0	99.9	100.0	100.2	Jul
106.2	109.9	117.6	100.0	99.9	100.0	100.2	Aug
106.2	109.9	117.6	100.0	99.9	100.0	100.2	Sep
108.6	111.7	116.7	100.0	99.9	100.0	100.2	Oct
108.6	111.7	116.7	100.0	99.9	100.0	100.2	Nov
108.6	111.7	116.7	100.0	99.9	100.0	100.2	Dec

電気機械工業 Electrical machinery	標準三相誘導電動機 Standard three phase induction motors	非標準三相誘導電動機 Three phase induction for individual purpose	標準変圧器 Power distribution transformers	非標準変圧器 Power transformers	エアコン Air conditioners	電子レンジ Microwave ovens	Year, Quarter and Month
627.6	7.6	34.4	12.1	6.1	160.3	18.5	Weight
101.6	100.0	98.8	100.0	100.0	101.1	116.9	C. Y. 2003
101.4	100.0	100.0	100.0	100.0	100.1	103.2	C. Y. 2004
99.7	100.0	99.9	100.0	100.0	100.0	95.6	C. Y. 2005
103.7	100.0	100.7	100.0	100.0	100.7	95.6	C. Y. 2006
99.6	100.0	101.2	100.0	100.4	89.2	95.8	C. Y. 2007
101.9	100.0	100.0	100.0	100.0	100.0	95.6	F. Y. 2005
103.5	100.0	100.7	100.0	100.4	100.8	95.6	F. Y. 2006
103.5	100.0	100.7	100.0	100.4	100.8	95.6	Jan. 2007
103.5	100.0	100.7	100.0	100.4	100.8	95.6	Feb
103.5	100.0	100.7	100.0	100.4	100.8	95.6	Mar
103.5	100.0	100.7	100.0	100.4	100.8	95.6	Apr
98.7	100.0	100.7	100.0	100.4	89.2	95.6	May
98.7	100.0	100.7	100.0	100.4	89.2	95.6	Jun
99.1	100.0	100.7	100.0	100.4	89.2	95.6	Jul
99.1	100.0	100.7	100.0	100.4	89.2	95.6	Aug
99.1	100.0	100.7	100.0	100.4	89.2	95.8	Sep
98.9	100.0	101.2	100.0	100.4	89.2	95.8	Oct
99.6	100.0	101.2	100.0	100.4	89.2	95.8	Nov
99.6	100.0	101.2	100.0	100.4	89.2	95.8	Dec



## 原指数 Original Index

年月	電気冷蔵庫 Refrigerators with freezer	電気洗濯機 Washing machines	電気掃除機 Vacuum cleaners	蛍光灯 Fluorescent lamps	電力量計 Watt-hour meters	工業用計測制御機器 Process measuring and control instruments for industry	カラーテレビ Color televisions	ビデオカメラ Video cameras
ウェイト	95.7	38.1	11.1	51.9	12.3	89.9	43.8	46.1
平成15年	115.4	103.4	115.4	92.9	100.3	100.1	91.0	105.1
16	113.8	103.4	104.3	100.2	100.3	99.7	91.0	97.1
17	99.7	100.0	87.1	102.6	97.6	99.8	103.4	104.8
18	100.0	100.2	90.8	142.7	97.6	99.4	150.9	91.4
19	88.2	98.9	78.4	139.6	97.6	98.6	149.1	85.7
平成17年度	100.0	100.2	90.6	130.7	97.6	99.8	103.3	101.0
18	99.9	100.2	89.0	138.6	97.6	98.9	150.2	91.4
平成19年 1月	99.9	100.2	90.8	138.6	97.6	98.9	150.2	91.4
2	99.9	100.2	90.8	138.6	97.6	98.9	150.2	91.4
3	99.9	100.2	89.0	138.6	97.6	98.9	150.2	91.4
4	99.9	100.2	89.0	138.6	97.6	99.2	150.2	88.9
5	88.2	98.9	89.0	138.6	97.6	98.8	150.2	88.9
6	88.2	98.9	89.0	138.6	97.6	98.8	150.6	88.9
7	88.2	98.9	78.4	139.2	97.6	98.5	150.6	86.2
8	88.2	98.9	78.4	139.0	97.6	98.5	150.6	86.2
9	88.2	98.9	78.4	139.0	97.6	98.5	149.1	86.2
10	88.2	98.9	78.4	136.0	97.6	98.6	149.1	87.7
11	88.2	98.9	78.4	145.4	97.6	98.6	149.1	87.7
12	88.2	98.9	78.4	139.6	97.6	98.6	149.1	85.7

年月	パーソナルコンピュータ Personal computers	金銭登録機 Cash registers	電子部品・デバイス Electronic parts and devices	コンデンサ Capacitors	リジットプリント配線板 Rigid printed wiring boards	磁気テープ Magnetic tapes	鉛蓄電池 Lead acid storage batteries	アルカリ蓄電池 Alkaline storage batteries
ウェイト	207.0	28.9	1061.5	80.2	93.7	35.5	24.5	21.2
平成15年	102.2	104.3	87.4	74.1	101.6	96.0	101.7	105.9
16	102.4	104.3	96.1	90.3	101.9	99.8	101.7	96.2
17	90.3	95.1	104.0	106.1	99.2	100.1	98.8	100.0
18	90.3	100.6	123.7	114.2	97.4	100.6	98.8	106.7
19	87.6	93.3	145.3	123.6	98.1	99.9	98.8	95.5
平成17年度	90.3	100.6	105.4	106.6	99.1	100.1	98.8	88.0
18	88.0	100.6	130.3	117.8	97.4	100.6	98.8	95.5
平成19年 1月	89.0	100.6	129.4	114.0	97.4	100.6	98.8	95.5
2	88.0	100.6	129.8	115.6	97.4	100.6	98.8	95.5
3	88.0	100.6	130.3	117.8	97.4	100.6	98.8	95.5
4	88.0	100.6	132.0	121.2	97.4	99.9	98.8	95.5
5	88.0	100.6	132.3	123.2	98.1	99.9	98.8	95.5
6	88.0	100.6	132.2	120.3	98.1	99.9	98.8	95.5
7	88.0	100.6	132.2	120.3	98.3	99.9	98.8	95.5
8	87.6	100.6	132.1	120.3	98.3	99.9	98.8	95.5
9	87.6	93.3	139.8	123.0	98.3	99.9	98.8	95.5
10	87.6	93.3	144.8	123.0	98.1	99.9	98.8	95.5
11	87.6	93.3	145.2	123.7	98.1	99.9	98.8	95.5
12	87.6	93.3	145.3	123.6	98.1	99.9	98.8	95.5

(平成17年 = 100)  
(2005 = 100)

リチウムイオン蓄電池	情報通信機械工業	電話機	ボタンの電話装置	電子交換機	搬送装置	アクティブ型液晶素子	パッシブ型液晶素子	Year, Quarter and Month
Small sized sealed lithium ion rechargeable batteries	Information and communication electronics equipment	Telephone sets	Key system telephone equipments	Electronic switching systems	Carrier transmission equipment	Active matrix LCDs (Liquid Crystal Devices)	Passive matrix LCDs	Weight
43.9	551.9	8.1	16.1	97.6	104.3	221.5	31.1	Weight
76.5	102.7	117.9	130.1	100.8	103.4	77.4	107.2	C.Y. 2003
85.7	101.9	112.5	129.0	100.7	102.9	89.4	102.9	C.Y. 2004
100.0	96.8	95.9	90.3	99.8	102.1	107.2	100.0	C.Y. 2005
102.7	99.2	95.9	90.3	99.8	99.3	141.9	100.0	C.Y. 2006
126.5	96.6	95.9	90.3	98.9	97.0	208.9	87.1	C.Y. 2007
102.7	96.1	95.9	90.3	99.8	98.5	105.8	100.0	F.Y. 2005
111.3	98.0	95.9	90.3	98.9	98.5	159.6	100.0	F.Y. 2006
111.3	98.4	95.9	90.3	98.9	98.5	159.6	100.0	Jan. 2007
111.3	98.0	95.9	90.3	98.9	98.5	159.6	100.0	Feb
111.3	98.0	95.9	90.3	98.9	98.5	159.6	100.0	Mar
111.3	97.5	95.9	90.3	98.9	97.0	168.2	87.1	Apr
111.3	97.5	95.9	90.3	98.9	97.0	168.2	87.1	May
111.3	97.5	95.9	90.3	98.9	97.0	168.2	87.1	Jun
120.0	97.3	95.9	90.3	98.9	97.0	168.2	87.1	Jul
120.0	97.1	95.9	90.3	98.9	97.0	168.2	87.1	Aug
120.0	96.6	95.9	90.3	98.9	97.0	203.5	87.1	Sep
120.0	96.8	95.9	90.3	98.9	97.0	208.9	87.1	Oct
120.0	96.8	95.9	90.3	98.9	97.0	208.9	87.1	Nov
126.5	96.6	95.9	90.3	98.9	97.0	208.9	87.1	Dec

トランジスタ	バイポーラ型半導体集積回路 (ウエハ)	モス型半導体集積回路 (ウエハ)	シリコンウエハ	輸送機械工業	乗用車	普通トラック・けん引車・バス	軽・小型トラック	年 月
Transistors	Bipolar ICs (Wafers)	Metal oxide semiconductor ICs (Wafers)	Silicon wafer	Transport equipment	Passenger cars	Large trucks, tractor trucks and buses	Midget and small trucks	Weight
59.4	7.7	451.0	81.4	2324.8	1572.0	258.3	156.1	ウエイト
104.1	96.3	88.1	82.6	101.1	98.4	108.8	117.7	C.Y. 2003
103.6	104.9	97.4	95.2	98.5	97.4	101.4	100.4	C.Y. 2004
98.1	96.2	104.5	103.9	101.3	102.0	99.3	101.1	C.Y. 2005
100.9	96.1	129.5	120.2	101.3	102.8	95.8	98.7	C.Y. 2006
94.8	88.4	145.3	131.9	102.1	105.3	88.8	96.4	C.Y. 2007
99.7	96.2	107.9	106.4	101.2	102.0	97.9	101.8	F.Y. 2005
101.4	95.2	135.0	124.1	100.4	102.8	88.8	96.4	F.Y. 2006
101.2	96.1	134.0	120.8	100.4	102.8	88.8	96.4	Jan. 2007
101.3	96.1	134.4	122.2	100.4	102.8	88.8	96.4	Feb
101.4	95.2	135.0	124.1	100.4	102.8	88.8	96.4	Mar
96.2	91.2	135.6	125.5	100.4	102.8	88.8	96.4	Apr
96.2	91.2	135.1	128.6	100.4	102.8	88.8	96.4	May
96.0	91.2	135.3	129.9	100.4	102.8	88.8	96.4	Jun
96.0	91.2	135.1	130.3	100.4	102.8	88.8	96.4	Jul
95.4	91.2	134.7	131.4	100.4	102.8	88.8	96.4	Aug
95.4	91.2	135.1	131.9	100.4	102.8	88.8	96.4	Sep
95.3	88.4	144.3	131.9	100.4	102.8	88.8	96.4	Oct
95.3	88.4	145.1	131.9	100.4	102.8	88.8	96.4	Nov
94.8	88.4	145.3	131.9	102.1	105.3	88.8	96.4	Dec

(平成17年 = 100)  
(2005 = 100)

原指数 Original Index

年 月	輸送機械用 エアコン	二輪自動車	フォークリフト トラック	ショベル トラック	精密機械工業	ガスメータ	時計	超硬チップ	Year, Quarter and Month
	Air conditioners for transportation machines	Motor cycles	Forklift trucks	Shovel trucks	Precision instruments	Gas-meters	Clocks and watches	Cemented carbide tips	
ウェイト	60.1	210.2	36.3	31.8	39.9	23.3	16.6	34.5	Weight
平成15年	100.4	100.0	101.6	97.4	99.9	99.9	100.0	96.8	C. Y. 2003
16	100.3	100.0	100.0	103.1	100.0	100.0	100.0	99.1	C. Y. 2004
17	99.5	100.0	100.0	97.8	100.0	100.0	100.0	100.9	C. Y. 2005
18	99.5	100.0	100.9	97.0	98.7	97.8	100.0	103.9	C. Y. 2006
19	100.4	100.0	101.8	96.4	98.9	98.1	100.1	103.9	C. Y. 2007
平成17年度	99.5	100.0	100.0	97.0	98.7	97.8	100.0	100.9	F. Y. 2005
18	100.3	100.0	100.9	97.0	98.9	98.1	100.0	103.9	F. Y. 2006
平成19年 1月	99.5	100.0	100.9	97.0	98.9	98.1	100.0	103.9	Jan. 2007
2	99.5	100.0	100.9	97.0	98.9	98.1	100.0	103.9	Feb
3	100.3	100.0	100.9	97.0	98.9	98.1	100.0	103.9	Mar
4	100.3	100.0	100.9	97.0	98.9	98.1	100.0	103.9	Apr
5	100.3	100.0	101.8	96.4	98.9	98.1	100.0	103.9	May
6	100.3	100.0	101.8	96.4	98.9	98.1	100.0	103.9	Jun
7	100.3	100.0	101.8	96.4	98.9	98.1	100.0	103.9	Jul
8	100.3	100.0	101.8	96.4	98.9	98.1	100.1	103.9	Aug
9	100.3	100.0	101.8	96.4	98.9	98.1	100.1	103.9	Sep
10	100.4	100.0	101.8	96.4	98.9	98.1	100.1	103.9	Oct
11	100.4	100.0	101.8	96.4	98.9	98.1	100.1	103.9	Nov
12	100.4	100.0	101.8	96.4	98.9	98.1	100.1	103.9	Dec

### 3 . 生産 ・ 出荷 ・ 在庫統計

Production, Producer's Shipments and  
Producer's Inventory of Finished Goods

01 ボイラ及び原動機  Boilers and Power units	ボイラ及び原動機 Boilers and Power units (1~20)			内燃機関 Internal combustion engines (1~9)		
	年 月 Year and Month	生産(P)		生産(P)		
		金額(百万円) (million yen)	数量(台) Quantity(n)	数量(台) Quantity(n)	容量(10 <sup>3</sup> PS) Capacity	金額(百万円) (million yen)
平成15年(2003)	1,147,969	7,314,967	106,097	710,715		
16 (2004)	1,244,358	7,368,876	122,024	783,689		
17 (2005)	1,391,040	7,996,977	132,835	822,440		
18 (2006)	1,439,916	7,956,932	140,318	879,877		
19 (2007)	1,751,053	8,061,540	146,695	1,004,305		
平成17年度(05FY)	1,327,417	7,965,397	134,398	831,236		
18 (06FY)	1,531,583	7,969,397	141,449	909,511		
平成19年1~3月(Q1)	432,176	2,031,420	35,807	243,908		
4~6 (Q2)	388,241	2,017,990	35,499	239,959		
7~9 (Q3)	453,670	1,976,048	35,698	256,882		
10~12 (Q4)	476,966	2,036,082	39,692	263,556		
平成19年 1月(Jan)	101,421	625,060	10,904	71,100		
2 (Feb)	153,248	691,369	12,055	78,349		
3 (Mar)	177,507	714,991	12,848	94,459		
4 (Apr)	131,497	675,362	11,882	78,688		
5 (May)	122,509	664,324	11,204	74,167		
6 (Jun)	134,235	678,304	12,412	87,104		
7 (Jul)	165,093	669,923	11,888	81,101		
8 (Aug)	123,385	618,094	11,180	75,648		
9 (Sep)	165,192	688,031	12,629	100,133		
10 (Oct)	107,102	669,336	13,032	84,518		
11 (Nov)	174,201	689,574	13,485	91,454		
12 (Dec)	195,663	677,172	13,176	87,584		

注:自動車用、二輪自動車用、鉄道車両用  
及び航空機用のものを除く。

はん用内燃機関  
Internal combustion engines for industry  
(1~8)

年 月 Year and Month	生産(P)			受入(R) Quantity(n)	消費(C) Quantity(n)	出荷(Sh)				在庫(I)	
	数量(台) Quantity(n)	容量(10 <sup>3</sup> PS) Capacity	金額(百万円) (million yen)			販売(Sa)			その他(O)	数量(台) Quantity(n)	容量(10 <sup>3</sup> PS) Capacity
				数量(台) Quantity(n)	容量(10 <sup>3</sup> PS) Capacity	金額(百万円) (million yen)	数量(台) Quantity(n)				
平成15年(2003)	7,292,675	94,801	552,476	28,650	635,824	6,465,747	75,371	424,628	190,715	391,191	3,846
16 (2004)	7,344,560	109,845	605,258	41,864	469,559	6,645,940	87,979	476,437	212,881	449,182	4,098
17 (2005)	7,974,773	119,302	618,099	47,913	513,793	7,250,363	93,255	477,556	284,183	423,529	4,826
18 (2006)	7,932,923	125,382	643,973	52,035	507,419	7,194,043	98,358	498,480	225,062	468,531	4,703
19 (2007)	8,036,899	129,398	687,771	47,855	516,948	7,258,092	100,338	522,107	206,786	566,689	5,059
平成17年度(05FY)	7,943,851	121,031	626,164	46,261	517,999	7,226,343	94,295	480,949	278,822	352,195	4,062
18 (06FY)	7,945,457	125,718	655,107	54,696	508,690	7,138,401	97,992	503,991	217,504	468,673	4,369
平成19年1~3月(Q1)	2,025,460	31,576	172,470	13,264	136,168	1,852,378	24,994	135,364	45,266	468,673	4,369
4~6 (Q2)	2,011,197	31,310	168,583	11,606	124,752	1,840,469	24,500	127,399	60,551	465,704	4,460
7~9 (Q3)	1,969,506	31,278	163,816	10,674	119,714	1,809,959	24,474	128,002	56,593	459,618	4,256
10~12 (Q4)	2,030,736	35,233	182,902	12,311	136,314	1,755,286	26,371	131,342	44,376	566,689	5,059
平成19年 1月(Jan)	623,246	9,707	51,400	3,974	42,737	544,293	7,504	38,734	13,316	493,815	4,711
2 (Feb)	689,301	10,745	56,664	4,536	44,750	609,102	8,375	43,090	14,131	518,079	4,799
3 (Mar)	712,913	11,124	64,406	4,754	48,681	698,983	9,115	53,540	17,819	468,673	4,369
4 (Apr)	673,198	10,576	56,235	4,044	43,698	636,315	8,228	41,778	20,289	445,613	4,378
5 (May)	662,031	9,981	52,204	3,660	39,520	593,130	7,992	40,305	19,541	459,113	4,115
6 (Jun)	675,968	10,753	60,144	3,902	41,534	611,024	8,280	45,316	20,721	465,704	4,460
7 (Jul)	667,574	10,368	55,012	3,547	39,770	647,746	8,196	43,663	21,844	427,465	4,204
8 (Aug)	616,024	9,791	51,537	3,441	37,213	557,512	7,472	39,492	17,393	434,812	4,340
9 (Sep)	685,908	11,119	57,267	3,686	42,731	604,701	8,806	44,847	17,356	459,618	4,256
10 (Oct)	667,703	11,681	59,854	3,445	45,144	569,369	8,610	42,203	17,348	498,905	4,616
11 (Nov)	687,475	11,800	61,881	4,380	46,059	557,703	8,453	43,223	14,505	572,493	5,261
12 (Dec)	675,558	11,753	61,167	4,486	45,111	628,214	9,308	45,916	12,523	566,689	5,059

ガソリン機関  
Gasoline engines  
(1~4)

年月 Year and Month	生産(P)			受入(R) Quantity(n)	消費(C) Quantity(n)	出荷(Sh)				在庫(I)	
	数量(台) Quantity(n)	容量(10 <sup>3</sup> PS) Capacity	金額(百万円) (million yen)			販売(Sa)			その他(O) Quantity(n)		
						数量(台) Quantity(n)	容量(10 <sup>3</sup> PS) Capacity	金額(百万円) (million yen)		数量(台) Quantity(n)	数量(台) Quantity(n)
平成15年(2003)	6,313,548	47,666	278,031	26,665	423,277	5,699,776	40,319	211,421	190,274	358,926	2,422
16 (2004)	6,142,634	48,735	277,238	25,912	201,770	5,695,421	41,633	218,902	212,395	417,862	2,718
17 (2005)	6,584,291	50,903	241,311	28,710	208,243	6,161,470	43,043	184,144	282,908	378,242	2,908
18 (2006)	6,451,504	52,123	253,134	33,505	190,544	6,013,170	44,681	198,055	224,485	421,599	2,611
19 (2007)	6,457,007	49,716	263,343	31,382	219,473	5,961,422	41,697	198,564	206,311	518,012	2,852
平成17年度(05FY)	6,526,843	51,518	248,160	27,918	212,002	6,110,272	43,323	187,340	278,471	314,724	2,460
18 (06FY)	6,444,839	51,566	256,478	36,323	197,158	5,935,933	43,666	197,590	216,811	426,904	2,620
平成19年1~3月(Q1)	1,648,248	13,099	68,679	8,930	63,687	1,538,351	10,941	51,713	45,065	426,904	2,620
4~6 (Q2)	1,621,445	12,328	67,140	7,454	55,063	1,525,683	10,671	52,075	60,481	414,576	2,339
7~9 (Q3)	1,588,972	11,877	62,220	6,640	45,554	1,489,480	9,953	49,434	56,479	418,675	2,474
10~12 (Q4)	1,598,342	12,411	65,304	8,358	55,169	1,407,908	10,132	45,342	44,286	518,012	2,852
平成19年 1月(Jan)	509,562	4,152	21,674	2,658	19,091	448,470	3,353	15,909	13,283	451,385	2,751
2 (Feb)	560,835	4,426	22,798	3,068	21,591	504,124	3,719	16,978	14,058	473,925	2,747
3 (Mar)	577,851	4,521	24,207	3,204	23,005	585,757	3,869	18,826	17,724	426,904	2,620
4 (Apr)	546,837	4,266	23,078	2,585	21,759	532,059	3,711	17,455	20,254	402,254	2,493
5 (May)	532,163	4,079	21,518	2,291	17,046	486,059	3,621	16,864	19,525	414,078	2,302
6 (Jun)	542,445	3,984	22,544	2,578	16,258	507,565	3,339	17,756	20,702	414,576	2,339
7 (Jul)	542,364	3,985	21,409	2,096	14,301	544,228	3,446	18,025	21,832	378,675	2,207
8 (Aug)	495,033	3,593	19,467	2,155	13,845	455,960	2,946	15,558	17,354	388,704	2,349
9 (Sep)	551,575	4,298	21,344	2,389	17,408	489,292	3,561	15,851	17,293	418,675	2,474
10 (Oct)	527,056	4,194	21,298	2,052	17,880	460,298	3,390	14,849	17,328	452,277	2,577
11 (Nov)	538,186	4,013	21,798	3,051	18,146	442,810	3,035	14,649	14,467	518,091	2,936
12 (Dec)	533,100	4,204	22,208	3,255	19,143	504,800	3,707	15,844	12,491	518,012	2,852

3PS未満  
Less than 3PS  
(1~2)

年月 Year and Month	生産(P)			受入(R) Quantity(n)	消費(C) Quantity(n)	出荷(Sh)				在庫(I)	
	数量(台) Quantity(n)	容量(10 <sup>3</sup> PS) Capacity	金額(百万円) (million yen)			販売(Sa)			その他(O) Quantity(n)		
						数量(台) Quantity(n)	容量(10 <sup>3</sup> PS) Capacity	金額(百万円) (million yen)		数量(台) Quantity(n)	数量(台) Quantity(n)
平成15年(2003)	2,597,362	3,662	49,123	8,511	173,783	2,402,964	3,331	42,784	18,851	195,182	265
16 (2004)	2,533,972	3,670	46,765	6,790	61,794	2,427,323	3,516	44,205	13,724	233,093	316
17 (2005)	2,758,426	4,108	41,640	3,735	46,051	2,701,875	4,029	39,591	50,336	196,992	264
18 (2006)	2,401,359	3,605	38,140	3,223	39,731	2,339,202	3,534	36,208	11,939	211,906	278
19 (2007)	2,613,040	3,923	41,677	4,732	47,027	2,523,170	3,769	39,070	7,412	252,069	355
平成17年度(05FY)	2,610,626	3,842	39,955	4,238	42,868	2,565,583	3,792	38,189	50,818	166,685	222
18 (06FY)	2,442,381	3,682	38,804	3,167	42,054	2,363,006	3,568	36,744	10,562	196,611	274
平成19年1~3月(Q1)	665,465	987	10,356	724	15,047	663,735	966	10,054	2,702	196,611	274
4~6 (Q2)	671,034	1,011	10,942	774	11,269	643,053	975	10,118	2,580	211,517	286
7~9 (Q3)	646,364	973	10,397	1,074	8,933	654,927	979	10,210	1,904	193,191	266
10~12 (Q4)	630,177	952	9,982	2,160	11,778	561,455	849	8,688	226	252,069	355
平成19年 1月(Jan)	197,750	307	3,158	270	5,801	180,392	276	2,815	558	223,175	300
2 (Feb)	232,675	340	3,697	83	5,076	208,335	304	3,201	686	241,836	328
3 (Mar)	235,040	340	3,501	371	4,170	275,008	386	4,038	1,458	196,611	274
4 (Apr)	220,179	330	3,507	330	4,145	226,977	352	3,441	1,873	184,125	242
5 (May)	217,570	329	3,728	285	4,468	194,410	288	3,270	568	202,534	273
6 (Jun)	233,285	352	3,707	159	2,656	221,666	335	3,407	139	211,517	286
7 (Jul)	233,157	367	3,781	212	2,209	247,890	378	3,858	769	194,018	271
8 (Aug)	207,891	304	3,302	528	3,176	211,735	307	3,290	834	186,692	262
9 (Sep)	205,316	302	3,314	334	3,548	195,302	294	3,062	301	193,191	266
10 (Oct)	200,930	295	3,049	73	3,179	183,893	268	2,748	29	207,093	291
11 (Nov)	221,717	341	3,570	927	4,008	183,395	285	2,877	171	242,163	340
12 (Dec)	207,530	316	3,363	1,160	4,591	194,167	296	3,063	26	252,069	355

2サイクル  
 Two stroke-cycle  
 (1)

年月 Year and Month	生産(P)			受入(R) Quantity(n)	消費(C) Quantity(n)	出荷(Sh)				在庫(I)	
	数量(台) Quantity(n)	容量(10 <sup>3</sup> PS) Capacity	金額(百万円) (million yen)			販売(Sa)			その他(O) Quantity(n)	数量(台) Quantity(n)	容量(10 <sup>3</sup> PS) Capacity
						数量(台) Quantity(n)	容量(10 <sup>3</sup> PS) Capacity	金額(百万円) (million yen)			
平成15年(2003)	1,894,749	2,283	27,310	6,380	38,727	1,833,327	2,212	26,652	18,475	161,103	192
16 (2004)	1,957,519	2,494	29,333	5,517	39,277	1,872,212	2,392	28,366	13,621	199,029	235
17 (2005)	1,905,582	2,417	27,983	3,705	23,938	1,860,395	2,357	27,405	50,313	173,670	210
18 (2006)	1,907,414	2,494	28,517	2,139	21,346	1,868,538	2,471	27,919	11,281	182,058	208
19 (2007)	2,073,693	2,788	30,938	3,470	20,874	2,006,895	2,679	30,116	7,370	224,082	290
平成17年度(05FY)	1,881,431	2,392	27,670	4,117	19,943	1,847,293	2,361	27,284	50,792	146,614	175
18 (06FY)	1,936,761	2,555	28,894	1,929	22,110	1,884,269	2,498	28,323	9,890	169,035	207
平成19年1~3月(Q1)	519,530	677	7,431	470	6,814	523,530	667	7,651	2,679	169,035	207
4~6 (Q2)	545,924	741	8,376	250	4,510	520,516	709	7,987	2,577	187,606	228
7~9 (Q3)	510,628	691	7,794	751	4,250	523,812	707	7,895	1,891	169,032	208
10~12 (Q4)	497,611	680	7,337	1,999	5,300	439,037	596	6,583	223	224,082	290
平成19年 1月(Jan)	149,925	202	2,212	170	3,314	133,708	173	2,013	558	194,573	233
2 (Feb)	178,930	226	2,620	—	2,100	162,828	209	2,436	686	207,889	247
3 (Mar)	190,675	248	2,599	300	1,400	226,994	285	3,202	1,435	169,035	207
4 (Apr)	179,874	242	2,685	150	1,490	181,988	252	2,657	1,872	163,709	193
5 (May)	174,293	239	2,828	—	1,880	156,810	210	2,618	568	178,744	217
6 (Jun)	191,757	260	2,863	100	1,140	181,718	247	2,712	137	187,606	228
7 (Jul)	189,105	271	2,977	200	1,390	202,667	278	3,073	759	172,095	218
8 (Aug)	159,591	208	2,393	250	1,400	168,223	223	2,520	831	161,482	201
9 (Sep)	161,932	212	2,424	301	1,460	152,922	206	2,302	301	169,032	208
10 (Oct)	162,235	219	2,310	43	1,477	147,140	194	2,130	29	182,664	233
11 (Nov)	174,030	242	2,584	856	1,173	140,071	195	2,132	170	216,136	280
12 (Dec)	161,346	219	2,443	1,100	2,650	151,826	207	2,321	24	224,082	290

 4サイクル  
 Four stroke-cycle  
 (2)

年月 Year and Month	生産(P)			受入(R) Quantity(n)	消費(C) Quantity(n)	出荷(Sh)				在庫(I)	
	数量(台) Quantity(n)	容量(10 <sup>3</sup> PS) Capacity	金額(百万円) (million yen)			販売(Sa)			その他(O) Quantity(n)	数量(台) Quantity(n)	容量(10 <sup>3</sup> PS) Capacity
						数量(台) Quantity(n)	容量(10 <sup>3</sup> PS) Capacity	金額(百万円) (million yen)			
平成15年(2003)	702,613	1,379	21,813	2,131	135,056	569,637	1,119	16,132	376	34,079	73
16 (2004)	576,453	1,176	17,432	1,273	22,517	555,111	1,124	15,839	103	34,064	81
17 (2005)	852,844	1,691	13,657	30	22,113	841,480	1,673	12,186	23	23,322	54
18 (2006)	493,945	1,112	9,623	1,084	18,385	470,664	1,063	8,289	658	29,848	70
19 (2007)	539,347	1,135	10,739	1,262	26,153	516,275	1,090	8,954	42	27,987	65
平成17年度(05FY)	729,195	1,450	12,285	121	22,925	718,290	1,430	10,905	26	20,071	47
18 (06FY)	505,620	1,127	9,910	1,238	19,944	478,737	1,070	8,421	672	27,576	66
平成19年1~3月(Q1)	145,935	310	2,925	254	8,233	140,205	299	2,403	23	27,576	66
4~6 (Q2)	125,110	270	2,566	524	6,759	122,537	266	2,131	3	23,911	58
7~9 (Q3)	135,736	282	2,603	323	4,683	131,115	272	2,315	13	24,159	59
10~12 (Q4)	132,566	272	2,645	161	6,478	122,418	253	2,105	3	27,987	65
平成19年 1月(Jan)	47,825	105	946	100	2,487	46,684	103	802	—	28,602	68
2 (Feb)	53,745	114	1,077	83	2,976	45,507	95	765	—	33,947	81
3 (Mar)	44,365	92	902	71	2,770	48,014	101	836	23	27,576	66
4 (Apr)	40,305	88	822	180	2,655	44,989	101	784	1	20,416	49
5 (May)	43,277	90	900	285	2,588	37,600	78	652	—	23,790	56
6 (Jun)	41,528	92	844	59	1,516	39,948	88	695	2	23,911	58
7 (Jul)	44,052	96	804	12	819	45,223	99	785	10	21,923	53
8 (Aug)	48,300	95	909	278	1,776	43,512	85	770	3	25,210	61
9 (Sep)	43,384	90	890	33	2,088	42,380	88	760	—	24,159	59
10 (Oct)	38,695	76	739	30	1,702	36,753	74	618	—	24,429	58
11 (Nov)	47,687	99	986	71	2,835	43,324	90	745	1	26,027	61
12 (Dec)	46,184	97	920	60	1,941	42,341	89	742	2	27,987	65

3PS以上  
Not less than 3PS  
(3~4)

年 月 Year and Month	生産(P)			受入(R) Quantity(n)	消費(C) Quantity(n)	出荷(Sh)				在庫(I)	
	数量(台) Quantity(n)	容量(10 <sup>3</sup> PS) Capacity	金額(百万円) (million yen)			販売(Sa)			数量(台) Quantity(n)	数量(台) Quantity(n)	容量(10 <sup>3</sup> PS) Capacity
						数量(台) Quantity(n)	容量(10 <sup>3</sup> PS) Capacity	金額(百万円) (million yen)			
平成15年(2003)	3,716,186	44,003	228,908	18,154	249,494	3,296,812	36,989	168,637	171,423	163,744	2,158
16 (2004)	3,608,662	45,065	230,473	19,122	139,976	3,268,098	38,117	174,697	198,671	184,769	2,402
17 (2005)	3,825,865	46,795	199,671	24,975	162,192	3,459,595	39,013	144,553	232,572	181,250	2,643
18 (2006)	4,050,145	48,517	214,994	30,282	150,813	3,673,968	41,146	161,847	212,546	209,693	2,332
19 (2007)	3,843,967	45,792	221,666	26,650	172,446	3,438,252	37,928	159,494	198,899	265,943	2,497
平成17年度(05FY)	3,916,217	47,676	208,205	23,680	169,134	3,544,689	39,532	149,151	227,653	148,039	2,238
18 (06FY)	4,002,458	47,884	217,674	33,156	155,104	3,572,927	40,098	160,846	206,249	230,293	2,347
平成19年1~3月(Q1)	982,783	12,112	58,323	8,206	48,640	874,616	9,975	41,659	42,363	230,293	2,347
4~6 (Q2)	950,411	11,317	56,198	6,680	43,794	882,630	9,696	41,957	57,901	203,059	2,053
7~9 (Q3)	942,608	10,904	51,823	5,566	36,621	834,553	8,974	39,224	54,575	225,484	2,207
10~12 (Q4)	968,165	11,459	55,322	6,198	43,391	846,453	9,283	36,654	44,060	265,943	2,497
平成19年 1月(Jan)	311,812	3,845	18,516	2,388	13,290	268,078	3,077	13,094	12,725	228,210	2,450
2 (Feb)	328,160	4,086	19,101	2,985	16,515	295,789	3,415	13,777	13,372	232,089	2,419
3 (Mar)	342,811	4,181	20,706	2,833	18,835	310,749	3,484	14,788	16,266	230,293	2,347
4 (Apr)	326,658	3,935	19,571	2,255	17,614	305,082	3,358	14,014	18,381	218,129	2,251
5 (May)	314,593	3,750	17,790	2,006	12,578	291,649	3,333	13,594	18,957	211,544	2,029
6 (Jun)	309,160	3,632	18,837	2,419	13,602	285,899	3,004	14,349	20,563	203,059	2,053
7 (Jul)	309,207	3,618	17,628	1,884	12,092	296,338	3,068	14,167	21,063	184,657	1,936
8 (Aug)	287,142	3,290	16,165	1,627	10,669	244,225	2,639	12,268	16,520	202,012	2,087
9 (Sep)	346,259	3,997	18,030	2,055	13,860	293,990	3,267	12,789	16,992	225,484	2,207
10 (Oct)	326,126	3,900	18,249	1,979	14,701	276,405	3,123	12,101	17,299	245,184	2,286
11 (Nov)	316,469	3,672	18,228	2,124	14,138	259,415	2,750	11,772	14,296	275,928	2,596
12 (Dec)	325,570	3,888	18,845	2,095	14,552	310,633	3,411	12,781	12,465	265,943	2,497

2サイクル  
Two stroke-cycle  
(3)

年 月 Year and Month	生産(P)			受入(R) Quantity(n)	消費(C) Quantity(n)	出荷(Sh)				在庫(I)	
	数量(台) Quantity(n)	容量(10 <sup>3</sup> PS) Capacity	金額(百万円) (million yen)			販売(Sa)			数量(台) Quantity(n)	数量(台) Quantity(n)	容量(10 <sup>3</sup> PS) Capacity
						数量(台) Quantity(n)	容量(10 <sup>3</sup> PS) Capacity	金額(百万円) (million yen)			
平成15年(2003)	366,757	5,167	33,439	69	14	362,734	5,135	33,117	295	37,359	1,060
16 (2004)	385,379	5,972	36,300	6	7	383,331	5,970	36,000	173	39,218	1,064
17 (2005)	359,676	5,716	35,535	1,202	—	360,367	5,723	35,770	1,391	38,338	1,057
18 (2006)	351,063	5,515	36,479	2	—	357,421	5,524	36,516	251	15,824	334
19 (2007)	371,184	5,999	40,294	744	3	362,230	5,954	39,448	346	20,403	206
平成17年度(05FY)	363,715	5,593	36,010	202	—	367,112	5,601	36,117	483	32,871	961
18 (06FY)	348,993	5,496	36,884	701	3	351,267	5,522	36,754	224	11,991	121
平成19年1~3月(Q1)	102,226	1,568	10,017	699	3	101,879	1,609	10,111	106	11,991	121
4~6 (Q2)	94,405	1,540	10,391	45	—	95,667	1,546	10,373	142	10,632	115
7~9 (Q3)	88,012	1,454	9,650	—	—	80,990	1,403	9,604	67	17,587	166
10~12 (Q4)	86,541	1,437	10,236	—	—	83,694	1,398	9,360	31	20,403	206
平成19年 1月(Jan)	32,630	541	3,005	—	—	28,488	442	2,940	22	18,354	361
2 (Feb)	32,639	460	3,127	699	—	33,361	510	3,148	—	16,741	281
3 (Mar)	36,957	568	3,885	—	3	40,030	657	4,023	84	11,991	121
4 (Apr)	33,186	504	3,422	—	—	35,841	494	3,371	50	9,286	131
5 (May)	30,826	556	3,468	45	—	31,691	588	3,721	69	8,397	98
6 (Jun)	30,393	480	3,501	—	—	28,135	463	3,281	23	10,632	115
7 (Jul)	28,515	466	3,313	—	—	28,611	465	3,354	46	10,490	116
8 (Aug)	27,674	427	3,227	—	—	24,509	406	3,085	7	13,648	136
9 (Sep)	31,823	562	3,110	—	—	27,870	532	3,165	14	17,587	166
10 (Oct)	26,243	477	3,303	—	—	26,971	490	3,239	10	16,849	153
11 (Nov)	29,107	486	3,491	—	—	24,574	442	2,882	2	21,380	197
12 (Dec)	31,191	474	3,442	—	—	32,149	465	3,239	19	20,403	206



4サイクル  
Four stroke-cycle  
(4)

年月 Year and Month	生産(P)			受入(R) Quantity(n)	消費(C) Quantity(n)	出荷(Sh)					在庫(I)	
	数量(台) Quantity(n)	容量(10 <sup>3</sup> PS) Capacity	金額(百万円) (million yen)			販売(Sa)			その他(O)		数量(台) Quantity(n)	容量(10 <sup>3</sup> PS) Capacity
						数量(台) Quantity(n)	容量(10 <sup>3</sup> PS) Capacity	金額(百万円) (million yen)	数量(台) Quantity(n)	数量(台) Quantity(n)		
平成15年(2003)	3,349,429	38,836	195,469	18,085	249,480	2,934,078	31,853	135,520	171,128	126,385	1,097	
16 (2004)	3,223,283	39,093	194,173	19,116	139,969	2,884,767	32,147	138,697	198,498	145,551	1,338	
17 (2005)	3,466,189	41,080	164,136	23,773	162,192	3,099,228	33,291	108,783	231,181	142,912	1,586	
18 (2006)	3,699,082	43,002	178,515	30,280	150,813	3,316,547	35,622	125,331	212,295	193,869	1,998	
19 (2007)	3,472,783	39,793	181,372	25,906	172,443	3,076,022	31,974	120,046	198,553	245,540	2,291	
平成17年度(05FY)	3,552,502	42,083	172,195	23,478	169,134	3,177,577	33,931	113,034	227,170	115,168	1,277	
18 (06FY)	3,653,465	42,387	180,790	32,455	155,101	3,221,660	34,576	124,092	206,025	218,302	2,226	
平成19年1~3月(Q1)	880,557	10,544	48,306	7,507	48,637	772,737	8,367	31,548	42,257	218,302	2,226	
4~6 (Q2)	856,006	9,777	45,807	6,635	43,794	786,963	8,150	31,584	57,759	192,427	1,938	
7~9 (Q3)	854,596	9,450	42,173	5,566	36,621	753,563	7,572	29,620	54,508	207,897	2,041	
10~12 (Q4)	881,624	10,022	45,086	6,198	43,391	762,759	7,885	27,294	44,029	245,540	2,291	
平成19年 1月(Jan)	279,182	3,304	15,511	2,388	13,290	239,590	2,635	10,154	12,703	209,856	2,089	
2 (Feb)	295,521	3,626	15,974	2,286	16,515	262,428	2,905	10,629	13,372	215,348	2,138	
3 (Mar)	305,854	3,613	16,821	2,833	18,832	270,719	2,827	10,765	16,182	218,302	2,226	
4 (Apr)	293,472	3,431	16,149	2,255	17,614	269,241	2,864	10,643	18,331	208,843	2,121	
5 (May)	283,767	3,194	14,322	1,961	12,578	259,958	2,745	9,873	18,888	203,147	1,930	
6 (Jun)	278,767	3,152	15,336	2,419	13,002	257,764	2,541	11,068	20,540	192,427	1,938	
7 (Jul)	280,692	3,152	14,315	1,884	12,092	267,727	2,604	10,813	21,017	174,167	1,820	
8 (Aug)	259,468	2,863	12,938	1,627	10,669	219,716	2,233	9,183	16,513	188,364	1,951	
9 (Sep)	314,436	3,435	14,920	2,055	13,860	266,120	2,735	9,624	16,978	207,897	2,041	
10 (Oct)	299,883	3,423	14,946	1,979	14,701	249,434	2,632	8,862	17,289	228,335	2,133	
11 (Nov)	287,362	3,186	14,737	2,124	14,138	234,841	2,308	8,890	14,294	254,548	2,399	
12 (Dec)	294,379	3,413	15,403	2,095	14,552	278,484	2,946	9,542	12,446	245,540	2,291	

ディーゼル機関  
Diesel engines  
(5~8)

年月 Year and Month	生産(P)			受入(R) Quantity(n)	消費(C) Quantity(n)	出荷(Sh)					在庫(I)	
	数量(台) Quantity(n)	容量(10 <sup>3</sup> PS) Capacity	金額(百万円) (million yen)			販売(Sa)			その他(O)		数量(台) Quantity(n)	容量(10 <sup>3</sup> PS) Capacity
						数量(台) Quantity(n)	容量(10 <sup>3</sup> PS) Capacity	金額(百万円) (million yen)	数量(台) Quantity(n)	数量(台) Quantity(n)		
平成15年(2003)	979,127	47,135	274,445	1,985	212,547	765,971	35,052	213,207	441	32,265	1,424	
16 (2004)	1,201,926	61,109	328,020	15,952	267,789	950,519	46,346	257,535	486	31,320	1,380	
17 (2005)	1,390,482	68,399	376,788	19,203	305,550	1,088,893	50,213	293,412	1,275	45,287	1,918	
18 (2006)	1,481,419	73,260	390,839	18,530	316,875	1,180,873	53,677	300,425	577	46,932	2,092	
19 (2007)	1,579,892	79,682	424,428	16,473	297,475	1,296,670	58,642	323,543	475	48,677	2,208	
平成17年度(05FY)	1,417,008	69,513	378,004	18,343	305,997	1,116,071	50,972	293,609	351	37,471	1,602	
18 (06FY)	1,500,618	74,151	398,629	18,373	311,532	1,202,468	54,326	306,401	693	41,769	1,748	
平成19年1~3月(Q1)	377,212	18,477	103,791	4,334	72,481	314,027	14,053	83,651	201	41,769	1,748	
4~6 (Q2)	389,752	18,981	101,443	4,152	69,689	314,786	13,829	75,324	70	51,128	2,121	
7~9 (Q3)	380,534	19,402	101,596	4,034	74,160	320,479	14,521	78,568	114	40,943	1,782	
10~12 (Q4)	432,394	22,822	117,598	3,953	81,145	347,378	16,239	86,000	90	48,677	2,208	
平成19年 1月(Jan)	113,684	5,556	29,726	1,316	23,646	95,823	4,151	22,825	33	42,430	1,960	
2 (Feb)	128,466	6,318	33,866	1,468	23,159	104,978	4,656	26,112	73	44,154	2,053	
3 (Mar)	135,062	6,603	40,199	1,550	25,676	113,226	5,246	34,714	95	41,769	1,748	
4 (Apr)	126,361	6,310	33,157	1,459	21,939	104,256	4,517	24,323	35	43,359	1,885	
5 (May)	129,868	5,902	30,686	1,369	22,474	107,071	4,371	23,441	16	45,035	1,813	
6 (Jun)	133,523	6,769	37,600	1,324	25,276	103,459	4,941	27,560	19	51,128	2,121	
7 (Jul)	125,210	6,383	33,603	1,451	25,469	103,518	4,750	25,638	12	48,790	1,997	
8 (Aug)	120,991	6,198	32,070	1,286	23,368	101,552	4,526	23,934	39	46,108	1,991	
9 (Sep)	134,333	6,821	35,923	1,297	25,323	115,409	5,245	28,996	63	40,943	1,782	
10 (Oct)	140,647	7,486	38,556	1,393	27,264	109,071	5,219	27,354	20	46,628	2,038	
11 (Nov)	149,289	7,787	40,083	1,329	27,913	114,893	5,418	28,574	38	54,402	2,325	
12 (Dec)	142,458	7,549	38,959	1,231	25,968	123,414	5,602	30,072	32	48,677	2,208	

30PS未満  
Less than 30PS  
(5)

年月 Year and Month	生産(P)			受入(R) Quantity(n)	消費(C) Quantity(n)	出荷(Sh)				在庫(I)	
	数量(台) Quantity(n)	容量(10 <sup>3</sup> PS) Capacity	金額(百万円) (million yen)			販売(Sa)			その他(O) Quantity(n)	数量(台) Quantity(n)	容量(10 <sup>3</sup> PS) Capacity
				数量(台) Quantity(n)	容量(10 <sup>3</sup> PS) Capacity	金額(百万円) (million yen)					
平成15年(2003)	510,676	9,306	72,315	768	88,766	422,982	7,693	60,083	441	18,017	317
16 (2004)	580,528	10,842	82,446	3,960	109,413	475,378	8,965	68,483	486	17,228	313
17 (2005)	653,347	11,627	87,779	4,097	118,030	530,764	9,430	71,697	342	25,536	400
18 (2006)	654,109	11,648	89,325	3,759	101,100	559,474	9,916	76,271	577	22,274	401
19 (2007)	676,843	11,802	87,832	2,917	84,481	591,690	10,433	75,048	384	25,479	463
平成17年度(05FY)	659,203	11,673	88,544	4,016	113,251	544,038	9,636	73,479	351	20,476	321
18 (06FY)	659,062	11,690	89,563	3,841	97,693	563,607	9,974	76,252	682	21,397	360
平成19年1~3月(Q1)	166,847	2,968	22,396	1,083	23,488	145,129	2,617	19,492	190	21,397	360
4~6 (Q2)	172,277	2,830	21,213	618	19,074	148,105	2,620	17,522	55	27,058	482
7~9 (Q3)	159,211	2,760	20,408	607	21,018	143,832	2,448	18,021	78	21,948	378
10~12 (Q4)	178,508	3,245	23,815	609	20,901	154,624	2,747	20,013	61	25,479	463
平成19年 1月(Jan)	50,149	911	6,875	362	6,993	44,234	811	5,933	33	21,525	386
2 (Feb)	55,599	993	7,512	354	7,497	47,887	866	6,517	72	22,022	391
3 (Mar)	61,099	1,064	8,009	367	8,998	53,008	941	7,042	85	21,397	360
4 (Apr)	54,142	956	7,108	274	5,752	47,603	818	6,069	31	22,427	390
5 (May)	61,962	881	6,695	181	6,098	53,590	731	5,454	12	24,870	427
6 (Jun)	56,173	993	7,410	163	7,224	46,912	1,071	5,999	12	27,058	482
7 (Jul)	51,911	915	6,815	218	7,450	44,985	777	5,690	9	26,743	471
8 (Aug)	52,175	888	6,620	171	6,477	46,279	770	5,761	22	26,311	462
9 (Sep)	55,125	957	6,973	218	7,091	52,568	902	6,570	47	21,948	378
10 (Oct)	57,964	1,067	7,714	227	6,966	46,904	834	5,977	14	26,255	470
11 (Nov)	61,648	1,119	8,324	202	7,085	50,146	894	6,560	26	30,848	555
12 (Dec)	58,896	1,059	7,777	180	6,850	57,574	1,019	7,476	21	25,479	463

注:平成17年より「10PS未満」と「10PS以上30PS未満」を統合、名称変更。

30PS以上100PS未満  
Not less than 30PS and less than 100PS  
(6)

年月 Year and Month	生産(P)			受入(R) Quantity(n)	消費(C) Quantity(n)	出荷(Sh)				在庫(I)	
	数量(台) Quantity(n)	容量(10 <sup>3</sup> PS) Capacity	金額(百万円) (million yen)			販売(Sa)			その他(O) Quantity(n)	数量(台) Quantity(n)	容量(10 <sup>3</sup> PS) Capacity
				数量(台) Quantity(n)	容量(10 <sup>3</sup> PS) Capacity	金額(百万円) (million yen)					
平成15年(2003)	377,565	19,515	97,842	1,213	97,486	279,128	14,325	70,219	—	12,576	644
16 (2004)	509,766	25,979	122,710	11,362	122,517	398,501	20,252	94,596	—	12,685	606
17 (2005)	627,372	31,864	148,349	13,336	147,115	487,710	24,568	113,813	—	18,568	874
18 (2006)	708,806	35,779	166,048	13,982	174,812	543,102	27,028	126,039	—	23,442	1,185
19 (2007)	777,313	39,736	184,579	12,642	165,135	627,264	31,361	146,643	70	20,928	1,099
平成17年度(05FY)	646,241	32,821	151,939	13,549	151,745	501,062	25,218	116,390	—	15,652	801
18 (06FY)	722,206	36,347	169,516	13,683	171,522	561,027	27,787	130,352	6	18,986	999
平成19年1~3月(Q1)	181,197	9,029	42,665	3,024	38,064	150,607	7,334	34,747	6	18,986	999
4~6 (Q2)	187,894	9,563	44,534	3,323	39,402	148,314	7,409	34,649	13	22,474	1,131
7~9 (Q3)	191,027	9,792	45,328	3,215	41,815	157,787	7,898	37,008	31	17,083	877
10~12 (Q4)	217,195	11,352	52,052	3,080	45,854	170,556	8,720	40,239	20	20,928	1,099
平成19年 1月(Jan)	54,868	2,736	13,032	897	13,287	46,376	2,270	10,782	—	19,544	1,004
2 (Feb)	63,098	3,131	14,591	1,036	12,100	50,900	2,449	11,527	—	20,678	1,079
3 (Mar)	63,231	3,162	15,042	1,091	12,677	53,331	2,616	12,438	6	18,986	999
4 (Apr)	62,083	3,143	14,720	1,120	12,288	50,593	2,515	11,722	3	19,305	1,001
5 (May)	58,688	2,993	13,985	1,113	12,939	47,404	2,370	11,164	4	18,759	953
6 (Jun)	67,123	3,427	15,829	1,090	14,175	50,317	2,523	11,763	6	22,474	1,131
7 (Jul)	63,317	3,231	15,144	1,153	14,120	52,394	2,607	12,335	2	20,428	1,035
8 (Aug)	58,725	3,042	14,032	1,049	13,205	49,252	2,484	11,596	16	17,729	916
9 (Sep)	68,985	3,520	16,152	1,013	14,490	56,141	2,807	13,077	13	17,083	877
10 (Oct)	70,768	3,717	16,981	1,078	15,819	54,799	2,832	13,025	6	18,305	940
11 (Nov)	75,219	3,931	18,043	1,053	15,920	57,274	2,945	13,563	9	21,374	1,085
12 (Dec)	71,208	3,705	17,028	949	14,115	58,483	2,943	13,651	5	20,928	1,099

100PS以上500PS未満  
Not less than 100PS and less than 500PS  
(7)

年月 Year and Month	生産(P)			受入(R) Quantity(n)	消費(C) Quantity(n)	出荷(Sh)				在庫(I)	
	数量(台) Quantity(n)	容量(10 <sup>3</sup> PS) Capacity	金額(百万円) (million yen)			販売(Sa)			その他(O) Quantity(n)	数量(台) Quantity(n)	容量(10 <sup>3</sup> PS) Capacity
						数量(台) Quantity(n)	容量(10 <sup>3</sup> PS) Capacity	金額(百万円) (million yen)			
平成15年(2003)	87,166	14,441	61,197	2	25,594	60,921	9,725	42,453	—	1,492	196
16 (2004)	105,937	18,330	71,157	630	34,668	72,171	12,123	49,949	—	1,212	160
17 (2005)	102,883	17,647	70,448	1,770	38,518	65,581	10,557	45,713	933	833	110
18 (2006)	112,163	19,179	82,084	789	38,929	73,905	11,512	50,645	—	951	125
19 (2007)	118,446	20,643	94,553	914	45,011	73,258	11,496	54,352	21	2,021	256
平成17年度(05FY)	104,784	17,913	72,242	778	39,044	66,203	10,569	45,862	—	1,128	141
18 (06FY)	112,931	19,414	84,811	849	40,140	73,513	11,418	51,711	5	1,250	156
平成19年1~3月(Q1)	27,485	4,713	21,799	227	10,317	17,091	2,626	13,120	5	1,250	156
4~6 (Q2)	27,870	4,850	21,891	211	10,486	17,468	2,725	12,605	2	1,375	178
7~9 (Q3)	28,448	4,980	23,026	212	10,655	17,687	2,790	13,186	5	1,688	212
10~12 (Q4)	34,643	6,100	27,837	264	13,553	21,012	3,355	15,441	9	2,021	256
平成19年 1月(Jan)	8,185	1,422	6,439	57	3,187	4,916	763	3,712	—	1,090	141
2 (Feb)	9,159	1,551	7,110	78	3,349	5,782	874	4,262	1	1,195	154
3 (Mar)	10,141	1,739	8,250	92	3,781	6,393	988	5,146	4	1,250	156
4 (Apr)	9,581	1,660	7,540	65	3,651	5,816	905	4,274	1	1,428	184
5 (May)	8,707	1,519	6,867	75	3,219	5,753	892	4,082	—	1,238	162
6 (Jun)	9,582	1,671	7,484	71	3,616	5,899	928	4,249	1	1,375	178
7 (Jul)	9,398	1,638	7,660	80	3,687	5,767	908	4,445	1	1,398	178
8 (Aug)	9,482	1,655	7,468	66	3,465	5,680	896	4,059	1	1,800	228
9 (Sep)	9,568	1,687	7,898	66	3,503	6,240	986	4,682	3	1,688	212
10 (Oct)	11,190	1,971	8,984	88	4,177	6,999	1,116	5,129	—	1,790	227
11 (Nov)	11,763	2,054	9,397	74	4,639	7,079	1,123	5,206	3	1,906	241
12 (Dec)	11,690	2,075	9,456	102	4,737	6,934	1,116	5,106	6	2,021	256

500PS以上  
Not less than 500PS  
(8)

年月 Year and Month	生産(P)			受入(R) Quantity(n)	消費(C) Quantity(n)	出荷(Sh)				在庫(I)	
	数量(台) Quantity(n)	容量(10 <sup>3</sup> PS) Capacity	金額(百万円) (million yen)			販売(Sa)			その他(O) Quantity(n)	数量(台) Quantity(n)	容量(10 <sup>3</sup> PS) Capacity
						数量(台) Quantity(n)	容量(10 <sup>3</sup> PS) Capacity	金額(百万円) (million yen)			
平成15年(2003)	3,720	3,873	43,091	2	701	2,940	3,309	40,452	—	180	266
16 (2004)	5,695	5,958	51,707	—	1,191	4,469	5,004	44,507	—	195	300
17 (2005)	6,880	7,261	70,212	—	1,887	4,838	5,657	62,189	—	350	535
18 (2006)	6,341	6,655	53,382	—	2,034	4,392	5,222	47,470	—	265	381
19 (2007)	7,290	7,501	57,464	—	2,848	4,458	5,352	47,500	—	249	390
平成17年度(05FY)	6,780	7,106	65,279	—	1,957	4,768	5,549	57,878	—	215	339
18 (06FY)	6,419	6,701	54,739	—	2,177	4,321	5,148	48,086	—	136	233
平成19年1~3月(Q1)	1,683	1,767	16,931	—	612	1,200	1,476	16,292	—	136	233
4~6 (Q2)	1,711	1,739	13,805	—	727	899	1,075	10,548	—	221	331
7~9 (Q3)	1,848	1,870	12,834	—	672	1,173	1,385	10,353	—	224	315
10~12 (Q4)	2,048	2,125	13,894	—	837	1,186	1,417	10,307	—	249	390
平成19年 1月(Jan)	482	486	3,380	—	179	297	308	2,398	—	271	429
2 (Feb)	610	643	4,653	—	213	409	467	3,806	—	259	429
3 (Mar)	591	638	8,898	—	220	494	701	10,088	—	136	233
4 (Apr)	555	553	3,789	—	248	244	278	2,258	—	199	309
5 (May)	511	509	3,139	—	218	324	378	2,741	—	168	271
6 (Jun)	645	678	6,877	—	261	331	418	5,549	—	221	331
7 (Jul)	584	600	3,984	—	212	372	458	3,168	—	221	313
8 (Aug)	609	613	3,950	—	221	341	375	2,518	—	263	386
9 (Sep)	655	657	4,900	—	239	460	551	4,667	—	224	315
10 (Oct)	725	732	4,877	—	302	369	438	3,223	—	278	401
11 (Nov)	659	683	4,319	—	269	394	455	3,245	—	274	444
12 (Dec)	664	711	4,698	—	266	423	524	3,839	—	249	390

船用ディーゼル機関  
Diesel engines for marine  
(9)

ボイラ  
Boilers  
(10~16)

一般用ボイラ  
Boilers for industry  
(10~14)

水管ボイラ  
Water tube boilers  
(10~13)

年 月 Year and Month	生産(P)			生産(P)	生産(P)			生産(P)		
	数量(台) Quantity(n)	容量(10 <sup>3</sup> PS) Capacity	金額(百万円) (million yen)	金額(百万円) (million yen)	数量(台) Quantity(n)	容量(t/h) Capacity	金額(百万円) (million yen)	数量(台) Quantity(n)	容量(t/h) Capacity	金額(百万円) (million yen)
平成15年(2003)	22,292	11,296	158,239	181,760	13,409	22,712	124,598	12,406	20,270	108,991
16 (2004)	24,316	12,179	178,431	192,132	13,189	25,330	126,230	12,217	24,282	121,996
17 (2005)	22,204	13,532	204,341	174,870	14,079	22,324	99,945	13,160	20,518	95,220
18 (2006)	24,009	14,936	235,904	191,917	14,496	31,246	125,936	13,662	30,025	122,793
19 (2007)	24,641	17,297	316,534	265,216	12,492	31,317	183,930	11,738	30,540	181,278
平成17年度(05FY)	21,546	13,367	205,072	140,858	14,157	21,894	73,880	13,289	20,774	70,703
18 (06FY)	23,940	15,731	254,404	226,564	14,017	29,583	150,688	13,160	28,354	147,050
平成19年1~3月(Q1)	5,960	4,230	71,438	84,871	3,209	7,566	58,558	3,019	7,317	57,565
4~6 (Q2)	6,793	4,189	71,376	27,682	3,162	3,756	10,470	3,025	3,578	9,819
7~9 (Q3)	6,542	4,419	93,066	77,669	3,131	7,830	53,927	2,949	7,698	53,510
10~12 (Q4)	5,346	4,459	80,654	74,994	2,990	12,165	60,975	2,745	11,947	60,384
平成19年 1月(Jan)	1,814	1,196	19,700	18,759	818	2,202	14,338	750	2,079	13,997
2 (Feb)	2,068	1,311	21,685	27,533	1,131	2,354	20,988	1,072	2,285	20,777
3 (Mar)	2,078	1,723	30,053	38,579	1,260	3,010	23,232	1,197	2,953	22,791
4 (Apr)	2,164	1,306	22,453	5,733	1,114	1,316	1,791	1,070	1,241	1,559
5 (May)	2,293	1,223	21,963	9,405	884	1,100	2,306	841	1,046	2,140
6 (Jun)	2,336	1,660	26,960	12,544	1,164	1,340	6,373	1,114	1,291	6,120
7 (Jul)	2,349	1,520	26,089	40,486	1,147	2,500	34,320	1,085	2,449	34,154
8 (Aug)	2,070	1,389	24,111	10,920	973	1,128	3,112	914	1,085	2,989
9 (Sep)	2,123	1,510	42,866	26,263	1,011	4,202	16,495	950	4,164	16,367
10 (Oct)	1,633	1,351	24,664	6,071	1,106	879	1,288	1,020	821	1,144
11 (Nov)	2,099	1,685	29,573	25,180	926	3,318	21,159	841	3,231	20,920
12 (Dec)	1,614	1,423	26,417	43,743	958	7,968	38,528	884	7,895	38,320

2 t/h未満  
Less than 2t/h  
(10)

2 t/h以上35 t/h未満  
Not less than 2t/h and less than 35t/h  
(11)

35 t/h以上490 t/h未満  
Not less than 35t/h and less than 490t/h  
(12)

年 月 Year and Month	生産(P)			生産(P)			生産(P)		
	数量(台) Quantity(n)	容量(t/h) Capacity	金額(百万円) (million yen)	数量(台) Quantity(n)	容量(t/h) Capacity	金額(百万円) (million yen)	数量(台) Quantity(n)	容量(t/h) Capacity	金額(百万円) (million yen)
平成15年(2003)	10,498	5,175	6,821	1,864	4,452	8,415	42	6,403	71,905
16 (2004)	10,039	4,615	6,649	2,134	4,902	8,542	39	7,554	76,264
17 (2005)	10,393	4,678	6,854	2,735	6,514	9,541	26	3,387	35,596
18 (2006)	10,298	4,730	7,096	3,334	7,804	10,193	23	4,961	63,938
19 (2007)	9,219	4,483	6,856	2,483	6,107	9,152	29	7,283	76,326
平成17年度(05FY)	10,236	4,698	6,838	3,028	7,106	9,784	20	2,568	23,632
18 (06FY)	9,801	4,659	6,984	3,327	8,027	11,287	28	8,388	110,379
平成19年1~3月(Q1)	2,252	1,212	1,775	756	1,941	3,215	11	4,164	52,575
4~6 (Q2)	2,404	1,129	1,734	616	1,475	1,949	5	974	6,136
7~9 (Q3)	2,373	1,072	1,667	569	1,377	1,909	4	904	3,775
10~12 (Q4)	2,190	1,070	1,680	542	1,314	2,079	9	1,241	13,840
平成19年 1月(Jan)	472	307	475	275	658	817	3	1,114	12,705
2 (Feb)	837	445	631	232	624	953	3	1,216	19,193
3 (Mar)	943	460	669	249	659	1,445	5	1,834	20,677
4 (Apr)	858	380	578	209	531	855	3	330	126
5 (May)	687	349	553	153	353	442	1	344	1,145
6 (Jun)	859	400	603	254	591	652	1	300	4,865
7 (Jul)	868	391	615	215	513	670	1	365	1,006
8 (Aug)	740	332	504	173	388	446	1	365	2,039
9 (Sep)	765	349	548	181	476	793	2	174	730
10 (Oct)	846	407	613	174	414	531	—	—	—
11 (Nov)	683	328	541	154	353	554	3	300	11,927
12 (Dec)	661	335	526	214	547	994	6	941	1,913

490 t/h以上  
Not less than 490t/h  
(13)

その他の一般用ボイラ  
Miscellaneous boilers for industry  
(14)

船用ボイラ  
Boilers for marine  
(15)

年月 Year and Month	生産(P)			生産(P)			生産(P)		
	数量(台) Quantity(n)	容量(t/h) Capacity	金額(百万円) (million yen)	数量(台) Quantity(n)	容量(t/h) Capacity	金額(百万円) (million yen)	数量(台) Quantity(n)	容量(t/h) Capacity	金額(百万円) (million yen)
平成15年(2003)	2	4,240	21,850	1,003	2,442	15,607	242	3,107	10,786
16 (2004)	5	7,211	30,541	972	1,048	4,234	280	3,564	13,476
17 (2005)	6	5,939	43,229	919	1,806	4,725	327	4,173	13,833
18 (2006)	7	12,530	41,566	834	1,221	3,143	356	4,132	13,329
19 (2007)	7	12,667	88,944	754	777	2,652	340	3,357	13,036
平成17年度(05FY)	5	6,402	30,449	868	1,120	3,177	335	4,445	15,116
18 (06FY)	4	7,280	18,400	857	1,229	3,638	355	3,961	12,773
平成19年1~3月(Q1)	—	—	—	190	249	993	85	999	3,781
4~6 (Q2)	—	—	—	137	178	651	80	657	2,479
7~9 (Q3)	3	4,345	46,159	182	132	417	87	893	3,647
10~12 (Q4)	4	8,322	42,785	245	218	591	88	808	3,129
平成19年 1月(Jan)	—	—	—	68	123	341	37	318	1,223
2 (Feb)	—	—	—	59	69	211	27	370	1,360
3 (Mar)	—	—	—	63	57	441	21	311	1,198
4 (Apr)	—	—	—	44	75	232	30	203	830
5 (May)	—	—	—	43	54	166	26	279	1,370
6 (Jun)	—	—	—	50	49	253	24	175	279
7 (Jul)	1	1,180	31,863	62	51	166	30	231	623
8 (Aug)	—	—	—	59	43	123	30	394	1,869
9 (Sep)	2	3,165	14,296	61	38	128	27	268	1,155
10 (Oct)	—	—	—	86	58	144	30	387	1,650
11 (Nov)	1	2,250	7,898	85	87	239	28	246	850
12 (Dec)	3	6,072	34,887	74	73	208	30	175	629

注：生産内訳及び月間進捗量は別途掲載。

注：煙管ボイラ、鋳鉄ボイラ、丸ボイラ等を含む。

ボイラの部品  
・ 付属品  
Parts and accessories  
for boilers  
(16)

タービン  
Turbines  
(17~20)

蒸気タービン  
Steam turbines  
(17~19)

一般用蒸気タービン  
Steam turbines for industry  
(17)

船用蒸気タービン  
Steam turbines for marine  
(18)

年月 Year and Month	生産(P)			生産(P)			生産(P)		
	金額(百万円) (million yen)	金額(百万円) (million yen)	金額(百万円) (million yen)	数量(台) Quantity(n)	容量(10 <sup>3</sup> kW) Capacity	金額(百万円) (million yen)	数量(台) Quantity(n)	容量(10 <sup>3</sup> kW) Capacity	金額(百万円) (million yen)
平成15年(2003)	46,376	255,494	210,774	275	12,663	101,633	509	1,231	19,949
16 (2004)	52,426	268,537	185,250	311	10,956	98,318	502	1,049	14,174
17 (2005)	61,092	393,730	256,761	358	14,145	135,901	458	1,236	20,321
18 (2006)	52,652	368,122	245,099	344	13,418	105,188	469	1,361	24,969
19 (2007)	68,250	481,532	345,864	389	21,049	198,672	513	1,239	21,593
平成17年度(05FY)	51,862	355,323	252,691	363	13,719	133,973	459	1,270	22,369
18 (06FY)	63,103	395,508	269,485	353	16,227	128,867	480	1,330	23,897
平成19年1~3月(Q1)	22,532	103,397	80,467	101	6,303	41,990	126	325	5,775
4~6 (Q2)	14,733	120,600	79,448	105	4,529	41,380	133	336	6,544
7~9 (Q3)	20,095	119,119	77,542	93	5,907	41,054	110	251	4,037
10~12 (Q4)	10,890	138,416	108,407	90	4,310	74,248	144	327	5,237
平成19年 1月(Jan)	3,198	11,562	11,503	23	1,238	3,590	54	149	2,606
2 (Feb)	5,185	47,366	37,388	45	2,941	27,831	40	107	1,927
3 (Mar)	14,149	44,469	31,576	33	2,124	10,569	32	68	1,242
4 (Apr)	3,112	47,076	28,886	32	2,766	20,958	40	80	1,206
5 (May)	5,729	38,937	17,928	31	605	6,253	38	92	1,738
6 (Jun)	5,892	34,587	32,634	42	1,158	14,169	55	164	3,600
7 (Jul)	5,543	43,506	22,211	38	1,445	14,961	32	40	513
8 (Aug)	5,939	36,817	28,876	24	1,227	13,834	31	90	1,484
9 (Sep)	8,613	38,796	26,455	31	3,235	12,259	47	121	2,040
10 (Oct)	3,133	16,513	13,862	23	819	6,328	45	108	2,153
11 (Nov)	3,171	57,567	34,538	21	1,523	21,018	38	72	570
12 (Dec)	4,586	64,336	60,007	46	1,967	46,902	61	147	2,514

注：自己消費を除く。

注：生産内訳及び月間進捗量は別途掲載。

蒸気タービンの部品・付属品  
 Parts and accessories  
 for steam turbines  
 (19)

 ガスタービン  
 Gas turbines  
 (20)

年 月 Year and Month	生産(P)		生産(P)		
	金額(百万円) (million yen)		数量(台) Quantity(n)	容量(10 <sup>3</sup> kW) Capacity	金額(百万円) (million yen)
平成15年(2003)	89,192		59	1,980	41,918
16 (2004)	72,758		44	2,641	81,846
17 (2005)	100,539		61	5,000	136,969
18 (2006)	114,942		58	4,430	123,023
19 (2007)	125,599		54	4,766	135,668
平成17年度(05FY)	96,349		51	4,053	102,632
18 (06FY)	116,721		48	4,860	126,023
平成19年1~3月(Q1)	32,702		11	771	22,930
4~6 (Q2)	31,524		18	1,286	41,152
7~9 (Q3)	32,451		11	1,479	41,577
10~12 (Q4)	28,922		14	1,230	30,009
平成19年 1月(Jan)	5,307		1	0	59
2 (Feb)	7,630		5	274	9,978
3 (Mar)	19,765		5	497	12,893
4 (Apr)	6,722		5	742	18,190
5 (May)	9,937		5	467	21,009
6 (Jun)	14,865		8	76	1,953
7 (Jul)	6,737		3	731	21,295
8 (Aug)	13,558		4	276	7,941
9 (Sep)	12,156		4	472	12,341
10 (Oct)	5,381		5	77	2,651
11 (Nov)	12,950		7	879	23,029
12 (Dec)	10,591		2	274	4,329

注：自己消費を除く。

 水管ボイラ490t/h以上  
 800t/h未満  
 Water tube boilers  
 Not less than 490t/h and less than 800t/h  
 (21)

 水管ボイラ  
 800t/h以上  
 Water tube boilers  
 Not less than 800t/h  
 (22)

 水管ボイラ  
 800t/h以上の進ちょく量  
 Amounts of progress  
 (not less than 800t/h)  
 (23)

年 月 Year and Month	生産(P)		生産(P)		生産(P)	
	数量(台) Quantity(n)	容量(t/h) Capacity	数量(台) Quantity(n)	容量(t/h) Capacity	数量(台) Quantity(n)	容量(t/h) Capacity
平成15年(2003)	—	—	2	4,240	—	962
16 (2004)	2	1,508	3	5,703	—	6,391
17 (2005)	4	2,204	2	3,735	—	6,495
18 (2006)	2	1,120	5	11,410	—	9,504
19 (2007)	—	—	7	12,667	—	13,783
平成17年度(05FY)	3	1,672	2	4,730	—	7,134
18 (06FY)	1	600	3	6,680	—	10,896
平成19年1~3月(Q1)	—	—	—	—	—	3,808
4~6 (Q2)	—	—	—	—	—	3,320
7~9 (Q3)	—	—	3	4,345	—	3,775
10~12 (Q4)	—	—	4	8,322	—	2,880
平成19年 1月(Jan)	—	—	—	—	8	1,137
2 (Feb)	—	—	—	—	8	1,403
3 (Mar)	—	—	—	—	8	1,268
4 (Apr)	—	—	—	—	8	1,408
5 (May)	—	—	—	—	8	995
6 (Jun)	—	—	—	—	8	917
7 (Jul)	—	—	1	1,180	9	1,448
8 (Aug)	—	—	—	—	8	1,155
9 (Sep)	—	—	2	3,165	7	1,172
10 (Oct)	—	—	—	—	6	1,100
11 (Nov)	—	—	1	2,250	7	1,116
12 (Dec)	—	—	3	6,072	4	664

一般用蒸気タービン  
25万kW未満  
Steam turbines for industry  
Less than 250,000kW  
(24)

年 月 Year and Month	生産(P)	
	数量(台) Quantity(n)	容量(10 <sup>3</sup> kW) Capacity
平成15年(2003)	260	4,487
16(2004)	295	4,314
17(2005)	340	5,372
18(2006)	332	6,302
19(2007)	360	5,832
平成17年度(05FY)	346	5,724
18(06FY)	338	6,378
平成19年1~3月(Q1)	94	1,748
4~6(Q2)	99	1,527
7~9(Q3)	86	1,432
10~12(Q4)	81	1,125
平成19年 1月(Jan)	22	238
2(Feb)	41	814
3(Mar)	31	696
4(Apr)	28	291
5(May)	31	605
6(Jun)	40	631
7(Jul)	36	485
8(Aug)	22	232
9(Sep)	28	715
10(Oct)	22	159
11(Nov)	17	361
12(Dec)	42	605

一般用蒸気タービン  
25万kW以上  
Steam turbines for industry  
Not less than 250,000kW  
(25)

年 月 Year and Month	生産(P)	
	数量(台) Quantity(n)	容量(10 <sup>3</sup> kW) Capacity
平成15年(2003)	15	8,176
16(2004)	16	6,643
17(2005)	18	8,773
18(2006)	12	7,116
19(2007)	29	15,217
平成17年度(05FY)	17	7,995
18(06FY)	15	9,849
平成19年1~3月(Q1)	7	4,555
4~6(Q2)	6	3,002
7~9(Q3)	7	4,475
10~12(Q4)	9	3,185
平成19年 1月(Jan)	1	1,000
2(Feb)	4	2,127
3(Mar)	2	1,428
4(Apr)	4	2,475
5(May)	—	—
6(Jun)	2	527
7(Jul)	2	960
8(Aug)	2	995
9(Sep)	3	2,520
10(Oct)	1	660
11(Nov)	4	1,163
12(Dec)	4	1,362

一般用蒸気タービン  
25万kW以上の進ちょく量  
Steam turbines for  
industry Amounts of progress  
(not less than 250,000kW)  
(26)

年 月 Year and Month	生産(P)	
	数量(台) Quantity(n)	容量(10 <sup>3</sup> kW) Capacity
平成15年(2003)	...	5,252
16(2004)	...	4,429
17(2005)	...	7,747
18(2006)	...	11,947
19(2007)	...	12,303
平成17年度(05FY)	...	8,581
18(06FY)	...	12,713
平成19年1~3月(Q1)	...	3,327
4~6(Q2)	...	4,076
7~9(Q3)	...	3,141
10~12(Q4)	...	1,759
平成19年 1月(Jan)	31	1,019
2(Feb)	30	1,082
3(Mar)	29	1,225
4(Apr)	31	1,650
5(May)	28	1,201
6(Jun)	30	1,226
7(Jul)	27	1,215
8(Aug)	28	1,181
9(Sep)	25	745
10(Oct)	22	592
11(Nov)	21	564
12(Dec)	18	603

土木建設機械、鉱山機械  
及び破砕機

Construction equipment,  
Mining machinery  
and Crushers  
(1~21)

土木建設機械

Construction equipment  
(1~18)

02 土木建設機械、 鉱山機械 及び破砕機  Construction equipment, Mining machinery and Crushers	年月 Year and Month	生産(P)		生産(P) 数量(台) Quantity(n)	金額(百万円) (million yen)	受入(R) 数量(台) Quantity(n)	出荷(Sh)			在庫(I) 数量(台) Quantity(n)
		金額(百万円) (million yen)	数量(台) Quantity(n)				販売(Sa)		その他(O) 数量(台) Quantity(n)	
							数量(台) Quantity(n)	金額(百万円) (million yen)		
	平成15年(2003)	986,196	266,243	953,338	3,584	269,934	997,636	4,356	16,567	
	16 (2004)	1,271,909	298,367	1,239,516	4,600	290,775	1,250,361	5,117	18,077	
	17 (2005)	1,392,939	335,394	1,369,983	4,863	330,810	1,389,695	5,066	22,259	
	18 (2006)	1,655,501	376,914	1,629,998	1,628	374,760	1,640,405	1,903	24,229	
	19 (2007)	1,917,794	380,303	1,891,256	128	381,435	1,897,145	301	22,999	
	平成17年度(05FY)	1,436,938	346,497	1,413,840	4,369	344,443	1,442,098	4,703	18,127	
	18 (06FY)	1,735,676	379,458	1,709,116	661	372,389	1,692,269	955	25,022	
	平成19年1~3月(Q1)	478,082	91,667	470,417	44	90,849	476,887	84	25,022	
	4~6 (Q2)	454,572	95,733	448,573	38	95,605	444,916	83	25,163	
	7~9 (Q3)	481,118	96,050	474,431	30	98,906	497,810	62	22,277	
	10~12 (Q4)	504,022	96,853	497,835	16	96,075	477,532	72	22,999	
	平成19年 1月 (Jan)	151,936	28,696	149,670	16	28,038	142,581	23	24,890	
	2 (Feb)	152,302	31,206	149,959	16	31,284	148,248	33	24,791	
	3 (Mar)	173,844	31,765	170,788	12	31,527	186,058	28	25,022	
	4 (Apr)	145,419	31,476	143,607	14	30,443	139,493	23	26,047	
	5 (May)	149,392	32,355	147,425	14	32,524	141,708	23	25,869	
	6 (Jun)	159,761	31,902	157,541	10	32,638	163,715	37	25,163	
	7 (Jul)	159,072	31,680	156,815	10	32,727	157,836	24	24,103	
	8 (Aug)	148,413	28,824	146,299	14	29,485	151,069	22	23,435	
	9 (Sep)	173,633	35,546	171,317	6	36,694	188,905	16	22,277	
	10 (Oct)	175,846	34,166	173,990	—	34,439	157,884	25	21,979	
	11 (Nov)	166,455	32,043	164,297	10	31,827	157,281	27	22,178	
	12 (Dec)	161,721	30,644	159,548	6	29,809	162,367	20	22,999	

装軌式トラクタ  
Crawler tractors  
ブルドーザ  
Bulldozers  
(1~2)

年月 Year and Month	生産(P)		受入(R) 数量(台) Quantity(n)	出荷(Sh)			在庫(I) 数量(台) Quantity(n)
	数量(台) Quantity(n)	金額(百万円) (million yen)		販売(Sa)		その他(O) 数量(台) Quantity(n)	
				数量(台) Quantity(n)	金額(百万円) (million yen)		
平成15年(2003)	5,973	65,709	—	6,087	67,100	7	198
16 (2004)	9,130	104,751	—	9,117	104,980	6	205
17 (2005)	9,651	120,545	—	9,593	119,435	1	262
18 (2006)	9,238	120,052	—	9,198	119,957	3	299
19 (2007)	9,120	140,575	—	9,092	140,589	1	329
平成17年度(05FY)	9,629	120,664	—	9,659	121,246	1	162
18 (06FY)	8,971	123,522	—	8,902	122,293	3	228
平成19年1~3月(Q1)	2,282	34,180	—	2,353	34,543	—	228
4~6 (Q2)	2,179	32,354	—	2,172	32,873	1	234
7~9 (Q3)	2,096	34,218	—	2,147	35,682	—	186
10~12 (Q4)	2,563	39,823	—	2,420	37,491	—	329
平成19年 1月 (Jan)	605	8,944	—	687	10,038	—	217
2 (Feb)	800	11,606	—	774	11,020	—	243
3 (Mar)	877	13,630	—	892	13,485	—	228
4 (Apr)	718	10,193	—	687	10,439	—	259
5 (May)	739	11,388	—	696	10,456	1	301
6 (Jun)	722	10,773	—	789	11,978	—	234
7 (Jul)	746	11,831	—	776	11,838	—	204
8 (Aug)	698	11,105	—	680	10,838	—	225
9 (Sep)	652	11,282	—	691	13,006	—	186
10 (Oct)	804	14,151	—	679	12,192	—	311
11 (Nov)	891	13,222	—	888	13,326	—	314
12 (Dec)	868	12,450	—	853	11,973	—	329



10t未満  
Less than 10t  
(1)

年月 Year and Month	生産(P)		受入(R) Quantity(n)	出荷(Sh)			在庫(I) Quantity(n)
	数量(台) Quantity(n)	金額(百万円) (million yen)		販売(Sa)		その他(O)	
			数量(台) Quantity(n)	金額(百万円) (million yen)	数量(台) Quantity(n)	数量(台) Quantity(n)	
平成15年(2003)	3,766	21,206	—	3,827	21,539	4	59
16 (2004)	5,761	37,009	—	5,744	36,779	2	74
17 (2005)	5,756	37,637	—	5,748	37,584	—	82
18 (2006)	5,089	33,143	—	5,044	32,824	1	126
19 (2007)	3,594	23,178	—	3,567	23,025	—	156
平成17年度(05FY)	5,720	37,492	—	5,738	37,616	—	28
18 (06FY)	4,519	29,304	—	4,482	29,068	1	64
平成19年1~3月(Q1)	995	6,424	—	1,057	6,871	—	64
4~6 (Q2)	936	6,185	—	927	6,143	—	73
7~9 (Q3)	714	4,588	—	684	4,360	—	106
10~12 (Q4)	949	5,981	—	899	5,651	—	156
平成19年 1月(Jan)	259	1,657	—	307	2,005	—	78
2 (Feb)	364	2,339	—	372	2,400	—	70
3 (Mar)	372	2,428	—	378	2,466	—	64
4 (Apr)	334	2,194	—	286	1,880	—	112
5 (May)	293	1,925	—	288	1,914	—	117
6 (Jun)	309	2,066	—	353	2,349	—	73
7 (Jul)	281	1,853	—	305	2,012	—	49
8 (Aug)	261	1,726	—	224	1,441	—	89
9 (Sep)	172	1,009	—	155	907	—	106
10 (Oct)	227	1,416	—	159	952	—	174
11 (Nov)	387	2,446	—	373	2,329	—	188
12 (Dec)	335	2,119	—	367	2,370	—	156

10t以上  
10t or more  
(2)

年月 Year and Month	生産(P)		受入(R) Quantity(n)	出荷(Sh)			在庫(I) Quantity(n)
	数量(台) Quantity(n)	金額(百万円) (million yen)		販売(Sa)		その他(O)	
			数量(台) Quantity(n)	金額(百万円) (million yen)	数量(台) Quantity(n)	数量(台) Quantity(n)	
平成15年(2003)	2,207	44,503	—	2,260	45,561	3	139
16 (2004)	3,369	67,742	—	3,373	68,201	4	131
17 (2005)	3,895	82,908	—	3,845	81,851	1	180
18 (2006)	4,149	86,909	—	4,154	87,133	2	173
19 (2007)	5,526	117,397	—	5,525	117,564	1	173
平成17年度(05FY)	3,909	83,172	—	3,921	83,630	1	134
18 (06FY)	4,452	94,218	—	4,420	93,225	2	164
平成19年1~3月(Q1)	1,287	27,756	—	1,296	27,672	—	164
4~6 (Q2)	1,243	26,169	—	1,245	26,730	1	161
7~9 (Q3)	1,382	29,630	—	1,463	31,322	—	80
10~12 (Q4)	1,614	33,842	—	1,521	31,840	—	173
平成19年 1月(Jan)	346	7,287	—	380	8,033	—	139
2 (Feb)	436	9,267	—	402	8,620	—	173
3 (Mar)	505	11,202	—	514	11,019	—	164
4 (Apr)	384	7,999	—	401	8,559	—	147
5 (May)	446	9,463	—	408	8,542	1	184
6 (Jun)	413	8,707	—	436	9,629	—	161
7 (Jul)	465	9,978	—	471	9,826	—	155
8 (Aug)	437	9,379	—	456	9,397	—	136
9 (Sep)	480	10,273	—	536	12,099	—	80
10 (Oct)	577	12,735	—	520	11,240	—	137
11 (Nov)	504	10,776	—	515	10,997	—	126
12 (Dec)	533	10,331	—	486	9,603	—	173

建設用クレーン  
Construction cranes  
(3~5)

年 月 Year and Month	生産(P)		受入(R) Quantity(n)	出荷(Sh)			在庫(I) Quantity(n)
	数量(台) Quantity(n)	金額(百万円) (million yen)		販売(Sa)		その他(O)	
			数量(台) Quantity(n)	数量(台) Quantity(n)	金額(百万円) (million yen)	数量(台) Quantity(n)	数量(台) Quantity(n)
平成15年(2003)	1,884	83,597	—	2,031	94,131	—	401
16 (2004)	2,394	114,890	—	2,434	116,476	—	360
17 (2005)	3,069	147,545	—	3,004	145,167	—	425
18 (2006)	3,780	197,692	—	3,771	198,899	—	434
19 (2007)	4,621	245,436	—	4,580	247,442	—	470
平成17年度(05FY)	3,274	156,589	—	3,186	154,776	—	331
18 (06FY)	4,026	214,181	—	3,947	211,732	—	410
平成19年1~3月(Q1)	1,160	60,238	—	1,184	64,227	—	410
4~6 (Q2)	1,088	58,171	—	1,020	55,918	—	474
7~9 (Q3)	1,123	60,034	—	1,208	62,590	—	388
10~12 (Q4)	1,250	66,993	—	1,188	64,707	—	470
平成19年 1月 (Jan)	340	18,046	—	340	19,374	—	434
2 (Feb)	363	20,161	—	355	19,159	—	442
3 (Mar)	457	22,031	—	489	25,694	—	410
4 (Apr)	328	18,683	—	264	15,612	—	474
5 (May)	352	18,949	—	377	20,130	—	449
6 (Jun)	408	20,539	—	379	20,176	—	474
7 (Jul)	346	18,821	—	394	19,088	—	426
8 (Aug)	351	19,220	—	367	19,837	—	409
9 (Sep)	426	21,993	—	447	23,665	—	388
10 (Oct)	415	21,288	—	346	17,420	—	457
11 (Nov)	416	22,755	—	389	20,458	—	484
12 (Dec)	419	22,950	—	433	26,829	—	470

トラッククレーン  
Truck cranes  
(3)

年 月 Year and Month	生産(P)		受入(R) Quantity(n)	出荷(Sh)			在庫(I) Quantity(n)
	数量(台) Quantity(n)	金額(百万円) (million yen)		販売(Sa)		その他(O)	
			数量(台) Quantity(n)	数量(台) Quantity(n)	金額(百万円) (million yen)	数量(台) Quantity(n)	数量(台) Quantity(n)
平成15年(2003)	349	6,987	—	377	7,716	—	88
16 (2004)	362	8,090	—	390	9,090	—	60
17 (2005)	415	9,826	—	426	10,300	—	49
18 (2006)	417	8,261	—	407	8,159	—	59
19 (2007)	440	7,681	—	459	8,085	—	29
平成17年度(05FY)	400	9,364	—	397	9,404	—	58
18 (06FY)	473	8,817	—	421	8,126	—	110
平成19年1~3月(Q1)	156	2,601	—	105	1,901	—	110
4~6 (Q2)	62	1,270	—	89	1,599	—	72
7~9 (Q3)	96	1,655	—	128	2,223	—	40
10~12 (Q4)	126	2,155	—	137	2,362	—	29
平成19年 1月 (Jan)	44	760	—	36	519	—	67
2 (Feb)	20	500	—	28	653	—	59
3 (Mar)	92	1,341	—	41	729	—	110
4 (Apr)	12	212	—	20	304	—	102
5 (May)	20	374	—	42	739	—	80
6 (Jun)	30	684	—	27	556	—	72
7 (Jul)	29	459	—	67	1,151	—	34
8 (Aug)	20	383	—	26	625	—	28
9 (Sep)	47	813	—	35	447	—	40
10 (Oct)	47	789	—	47	751	—	40
11 (Nov)	33	646	—	32	698	—	41
12 (Dec)	46	720	—	58	913	—	29

ラフテレンクレーン  
Rough terrain cranes  
(4)

年月 Year and Month	生産(P)		受入(R) Quantity(n)	出荷(Sh)			在庫(I) Quantity(n)
	数量(台) Quantity(n)	金額(百万円) (million yen)		販売(Sa)		その他(O) Quantity(n)	
				数量(台) Quantity(n)	金額(百万円) (million yen)		
平成15年(2003)	1,178	47,094	—	1,257	50,392	—	191
16 (2004)	1,518	59,537	—	1,525	61,367	—	184
17 (2005)	1,903	75,290	—	1,870	73,967	—	217
18 (2006)	2,360	98,162	—	2,327	96,777	—	250
19 (2007)	3,020	118,892	—	2,929	116,461	—	347
平成17年度(05FY)	2,055	82,044	—	2,004	79,166	—	168
18 (06FY)	2,489	102,907	—	2,450	102,607	—	207
平成19年1~3月(Q1)	714	29,282	—	757	31,305	—	207
4~6 (Q2)	753	29,648	—	661	26,770	—	306
7~9 (Q3)	743	28,833	—	768	28,742	—	280
10~12 (Q4)	810	31,129	—	743	29,644	—	347
平成19年 1月 (Jan)	201	8,389	—	208	8,650	—	243
2 (Feb)	251	9,997	—	229	9,049	—	265
3 (Mar)	262	10,896	—	320	13,606	—	207
4 (Apr)	223	8,985	—	169	6,771	—	261
5 (May)	248	9,873	—	252	10,614	—	257
6 (Jun)	282	10,790	—	240	9,385	—	306
7 (Jul)	242	9,436	—	235	9,038	—	313
8 (Aug)	249	9,436	—	254	9,527	—	307
9 (Sep)	252	9,961	—	279	10,177	—	280
10 (Oct)	277	10,839	—	233	9,344	—	324
11 (Nov)	274	10,476	—	251	9,492	—	347
12 (Dec)	259	9,814	—	259	10,808	—	347

クローラクレーン  
Crawler cranes  
(5)

年月 Year and Month	生産(P)		受入(R) Quantity(n)	出荷(Sh)			在庫(I) Quantity(n)
	数量(台) Quantity(n)	金額(百万円) (million yen)		販売(Sa)		その他(O) Quantity(n)	
				数量(台) Quantity(n)	金額(百万円) (million yen)		
平成15年(2003)	357	29,516	—	397	36,023	—	122
16 (2004)	514	47,263	—	519	46,019	—	116
17 (2005)	751	62,429	—	708	60,900	—	159
18 (2006)	1,003	91,269	—	1,037	93,963	—	125
19 (2007)	1,161	118,863	—	1,192	122,896	—	94
平成17年度(05FY)	819	65,181	—	785	66,206	—	105
18 (06FY)	1,064	102,457	—	1,076	100,999	—	93
平成19年1~3月(Q1)	290	28,355	—	322	31,021	—	93
4~6 (Q2)	273	27,253	—	270	27,549	—	96
7~9 (Q3)	284	29,546	—	312	31,625	—	68
10~12 (Q4)	314	33,709	—	288	32,701	—	94
平成19年 1月 (Jan)	95	8,897	—	96	10,205	—	124
2 (Feb)	92	9,664	—	98	9,457	—	118
3 (Mar)	103	9,794	—	128	11,359	—	93
4 (Apr)	93	9,486	—	75	8,537	—	111
5 (May)	84	8,702	—	83	8,777	—	112
6 (Jun)	96	9,065	—	112	10,235	—	96
7 (Jul)	75	8,926	—	92	8,899	—	79
8 (Aug)	82	9,401	—	87	9,685	—	74
9 (Sep)	127	11,219	—	133	13,041	—	68
10 (Oct)	91	9,660	—	66	7,325	—	93
11 (Nov)	109	11,633	—	106	10,268	—	96
12 (Dec)	114	12,416	—	116	15,108	—	94

掘削機械  
Excavators  
(6~9)

年月 Year and Month	生産(P)		受入(R) 数量(台) Quantity(n)	出荷(Sh)			在庫(I) 数量(台) Quantity(n)
	数量(台) Quantity(n)	金額(百万円) (million yen)		販売(Sa)		その他(O)	
				数量(台) Quantity(n)	金額(百万円) (million yen)	数量(台) Quantity(n)	
平成15年(2003)	97,485	696,284	3,476	97,402	718,653	4,280	3,810
16 (2004)	125,272	909,687	4,579	122,656	912,476	5,019	5,843
17 (2005)	143,710	988,496	4,862	142,723	1,004,955	5,059	6,657
18 (2006)	165,660	1,174,687	1,613	165,066	1,175,003	1,871	7,054
19 (2007)	180,599	1,341,733	124	178,191	1,338,155	298	9,364
平成17年度(05FY)	150,145	1,018,147	4,369	149,227	1,039,788	4,695	5,636
18 (06FY)	167,652	1,226,773	642	166,099	1,204,911	925	6,991
平成19年1~3月(Q1)	42,433	334,996	40	42,470	335,258	83	6,991
4~6 (Q2)	44,721	320,814	38	43,738	318,507	81	7,991
7~9 (Q3)	46,264	337,105	30	47,176	351,943	62	7,046
10~12 (Q4)	47,181	348,818	16	44,807	332,447	72	9,364
平成19年 1月(Jan)	12,764	110,223	16	12,495	100,948	23	7,326
2 (Feb)	13,925	104,761	12	14,259	103,426	32	6,979
3 (Mar)	15,744	120,012	12	15,716	130,884	28	6,991
4 (Apr)	14,576	102,677	14	14,469	101,555	23	7,089
5 (May)	14,491	104,992	14	13,766	99,028	22	7,806
6 (Jun)	15,654	113,145	10	15,503	117,924	36	7,991
7 (Jul)	15,358	112,542	10	15,472	111,931	24	7,863
8 (Aug)	14,095	101,180	14	14,222	104,341	22	7,727
9 (Sep)	16,811	123,383	6	17,482	135,671	16	7,046
10 (Oct)	16,954	123,669	—	15,826	112,999	25	8,149
11 (Nov)	15,507	114,916	10	14,603	109,243	27	9,036
12 (Dec)	14,720	110,233	6	14,378	110,205	20	9,364

ショベル系(油圧式)  
Shovel type excavators (Hydraulic type)  
(6~8)

年月 Year and Month	生産(P)		受入(R) 数量(台) Quantity(n)	出荷(Sh)			在庫(I) 数量(台) Quantity(n)
	数量(台) Quantity(n)	金額(百万円) (million yen)		販売(Sa)		その他(O)	
				数量(台) Quantity(n)	金額(百万円) (million yen)	数量(台) Quantity(n)	
平成15年(2003)	97,264	668,008	3,476	97,204	690,818	4,257	3,810
16 (2004)	125,043	879,192	4,576	122,440	882,182	5,004	5,843
17 (2005)	143,444	961,296	4,838	142,476	978,042	5,016	6,657
18 (2006)	165,455	1,148,333	1,613	164,879	1,148,509	1,853	7,054
19 (2007)	180,425	1,325,641	124	178,035	1,322,186	280	9,364
平成17年度(05FY)	149,957	990,976	4,363	149,053	1,012,583	4,675	5,636
18 (06FY)	167,457	1,206,483	642	165,922	1,184,549	907	6,991
平成19年1~3月(Q1)	42,357	327,325	40	42,398	327,460	79	6,991
4~6 (Q2)	44,685	318,245	38	43,709	316,079	74	7,991
7~9 (Q3)	46,224	333,267	30	47,140	348,142	58	7,046
10~12 (Q4)	47,159	346,804	16	44,788	330,505	69	9,364
平成19年 1月(Jan)	12,756	108,938	16	12,487	99,572	23	7,326
2 (Feb)	13,901	101,691	12	14,238	100,417	29	6,979
3 (Mar)	15,700	116,696	12	15,673	127,471	27	6,991
4 (Apr)	14,568	102,381	14	14,463	101,315	21	7,089
5 (May)	14,476	103,889	14	13,753	97,982	20	7,806
6 (Jun)	15,641	111,975	10	15,493	116,782	33	7,991
7 (Jul)	15,346	112,003	10	15,462	111,476	22	7,863
8 (Aug)	14,085	100,514	14	14,214	103,678	20	7,727
9 (Sep)	16,793	120,750	6	17,464	132,988	16	7,046
10 (Oct)	16,948	123,260	—	15,820	112,581	25	8,149
11 (Nov)	15,498	114,256	10	14,596	108,634	25	9,036
12 (Dec)	14,713	109,288	6	14,372	109,290	19	9,364

0.2m<sup>3</sup>未満  
Less than 0.2m<sup>3</sup>  
(6)

年月 Year and Month	生産(P)		受入(R) Quantity(n)	出荷(Sh)			在庫(I) Quantity(n)
	数量(台) Quantity(n)	金額(百万円) (million yen)		販売(Sa)		その他(O) Quantity(n)	
				数量(台) Quantity(n)	金額(百万円) (million yen)		
平成15年(2003)	48,664	128,814	3,476	48,609	140,447	4,126	2,028
16 (2004)	64,873	182,750	4,546	63,239	195,694	4,792	3,271
17 (2005)	78,220	219,442	4,726	77,431	239,900	4,987	3,799
18 (2006)	88,086	262,212	1,612	87,564	270,156	1,827	4,152
19 (2007)	92,985	286,638	124	91,244	295,578	264	5,754
平成17年度(05FY)	82,116	231,073	4,351	81,137	250,435	4,657	3,622
18 (06FY)	88,454	268,827	641	87,401	272,020	883	4,487
平成19年1~3月(Q1)	22,122	68,185	40	21,751	69,559	77	4,487
4~6 (Q2)	23,150	71,025	38	22,960	74,178	69	4,646
7~9 (Q3)	24,238	75,109	30	24,109	78,758	52	4,753
10~12 (Q4)	23,475	72,319	16	22,424	73,083	66	5,754
平成19年 1月(Jan)	6,600	20,480	16	6,390	19,948	22	4,356
2 (Feb)	7,422	22,556	12	7,865	25,096	28	3,898
3 (Mar)	8,100	25,149	12	7,496	24,515	27	4,487
4 (Apr)	7,656	23,560	14	8,016	25,648	19	4,122
5 (May)	7,423	23,092	14	7,069	22,859	19	4,471
6 (Jun)	8,071	24,373	10	7,875	25,671	31	4,646
7 (Jul)	7,742	24,104	10	7,820	25,531	21	4,557
8 (Aug)	7,576	23,580	14	7,270	23,968	20	4,857
9 (Sep)	8,920	27,425	6	9,019	29,259	11	4,753
10 (Oct)	8,506	26,260	-	8,009	25,766	25	5,225
11 (Nov)	7,774	23,573	10	7,408	24,001	25	5,576
12 (Dec)	7,195	22,486	6	7,007	23,316	16	5,754

0.2m<sup>3</sup>以上0.6m<sup>3</sup>未満  
0.2m<sup>3</sup> or more, less than 0.6m<sup>3</sup>  
(7)

年月 Year and Month	生産(P)		受入(R) Quantity(n)	出荷(Sh)			在庫(I) Quantity(n)
	数量(台) Quantity(n)	金額(百万円) (million yen)		販売(Sa)		その他(O) Quantity(n)	
				数量(台) Quantity(n)	金額(百万円) (million yen)		
平成15年(2003)	19,094	146,970	-	19,332	151,189	98	627
16 (2004)	25,917	198,660	-	25,664	199,639	48	835
17 (2005)	31,829	233,784	-	31,591	234,424	11	1,096
18 (2006)	36,740	266,784	1	36,556	269,198	12	1,271
19 (2007)	38,962	291,737	-	38,728	291,005	6	1,494
平成17年度(05FY)	32,857	241,533	-	32,898	245,605	11	934
18 (06FY)	37,169	271,659	1	36,972	272,572	8	1,126
平成19年1~3月(Q1)	9,121	70,158	-	9,266	70,347	-	1,126
4~6 (Q2)	9,823	71,865	-	9,434	69,467	1	1,509
7~9 (Q3)	9,472	70,973	-	10,123	76,960	2	856
10~12 (Q4)	10,546	78,741	-	9,905	74,231	3	1,494
平成19年 1月(Jan)	2,711	20,909	-	2,733	20,573	-	1,249
2 (Feb)	2,941	22,532	-	2,864	21,056	-	1,326
3 (Mar)	3,469	26,717	-	3,669	28,718	-	1,126
4 (Apr)	3,185	23,279	-	3,060	22,735	1	1,250
5 (May)	3,235	23,044	-	3,031	21,346	-	1,454
6 (Jun)	3,403	25,542	-	3,343	25,386	-	1,509
7 (Jul)	3,374	25,288	-	3,357	25,323	1	1,525
8 (Aug)	2,627	19,872	-	2,987	22,546	-	1,165
9 (Sep)	3,471	25,813	-	3,779	29,091	1	856
10 (Oct)	3,660	27,282	-	3,444	25,409	-	1,072
11 (Nov)	3,448	25,590	-	3,224	23,689	-	1,296
12 (Dec)	3,438	25,869	-	3,237	25,133	3	1,494

0.6m<sup>3</sup>以上  
0.6m<sup>3</sup> or more  
(8)

年 月 Year and Month	生産(P)		受入(R) Quantity(n)	出荷(Sh)			在庫(I) Quantity(n)
	数量(台) Quantity(n)	金額(百万円) (million yen)		販売(Sa)		その他(O) Quantity(n)	
				数量(台) Quantity(n)	金額(百万円) (million yen)		
平成15年(2003)	29,506	392,224	—	29,263	399,182	33	1,155
16 (2004)	34,253	497,782	30	33,537	486,849	164	1,737
17 (2005)	33,395	508,070	112	33,454	503,718	18	1,762
18 (2006)	40,629	619,337	—	40,759	609,155	14	1,631
19 (2007)	48,478	747,266	—	48,063	735,603	10	2,116
平成17年度(05FY)	34,984	518,370	12	35,018	516,543	7	1,080
18 (06FY)	41,834	665,997	—	41,549	639,957	16	1,378
平成19年1~3月(Q1)	11,114	188,982	—	11,381	187,554	2	1,378
4~6 (Q2)	11,712	175,355	—	11,315	172,434	4	1,836
7~9 (Q3)	12,514	187,185	—	12,908	192,424	4	1,437
10~12 (Q4)	13,138	195,744	—	12,459	183,191	—	2,116
平成19年 1月(Jan)	3,445	67,549	—	3,364	59,051	1	1,721
2 (Feb)	3,538	56,603	—	3,509	54,265	1	1,755
3 (Mar)	4,131	64,830	—	4,508	74,238	—	1,378
4 (Apr)	3,727	55,542	—	3,387	52,932	1	1,717
5 (May)	3,818	57,753	—	3,653	53,777	1	1,881
6 (Jun)	4,167	62,060	—	4,275	65,725	2	1,836
7 (Jul)	4,230	62,611	—	4,285	60,622	—	1,781
8 (Aug)	3,882	57,062	—	3,957	57,164	—	1,705
9 (Sep)	4,402	67,512	—	4,666	74,638	4	1,437
10 (Oct)	4,782	69,718	—	4,367	61,406	—	1,852
11 (Nov)	4,276	65,093	—	3,964	60,944	—	2,164
12 (Dec)	4,080	60,933	—	4,128	60,841	—	2,116

トンネル掘進機  
Tunnel boring machines  
(9)

年 月 Year and Month	生産(P)		受入(R) Quantity(n)	出荷(Sh)			在庫(I) Quantity(n)
	数量(台) Quantity(n)	金額(百万円) (million yen)		販売(Sa)		その他(O) Quantity(n)	
				数量(台) Quantity(n)	金額(百万円) (million yen)		
平成15年(2003)	221	28,276	—	198	27,835	23	—
16 (2004)	229	30,495	3	216	30,294	15	—
17 (2005)	266	27,200	24	247	26,913	43	—
18 (2006)	205	26,354	—	187	26,494	18	—
19 (2007)	174	16,092	—	156	15,969	18	—
平成17年度(05FY)	188	27,171	6	174	27,205	20	—
18 (06FY)	195	20,290	—	177	20,362	18	—
平成19年1~3月(Q1)	76	7,671	—	72	7,798	4	—
4~6 (Q2)	36	2,569	—	29	2,428	7	—
7~9 (Q3)	40	3,838	—	36	3,801	4	—
10~12 (Q4)	22	2,014	—	19	1,942	3	—
平成19年 1月(Jan)	8	1,285	—	8	1,376	—	—
2 (Feb)	24	3,070	—	21	3,009	3	—
3 (Mar)	44	3,316	—	43	3,413	1	—
4 (Apr)	8	296	—	6	240	2	—
5 (May)	15	1,103	—	13	1,046	2	—
6 (Jun)	13	1,170	—	10	1,142	3	—
7 (Jul)	12	539	—	10	455	2	—
8 (Aug)	10	666	—	8	663	2	—
9 (Sep)	18	2,633	—	18	2,688	—	—
10 (Oct)	6	409	—	6	418	—	—
11 (Nov)	9	660	—	7	609	2	—
12 (Dec)	7	945	—	6	915	1	—

整地機械  
Earth finishing machinery  
(10~12)

年月 Year and Month	生産(P)		受入(R) Quantity(n)	出荷(Sh)			在庫(I) Quantity(n)
	数量(台) Quantity(n)	金額(百万円) (million yen)		販売(Sa)		その他(O) Quantity(n)	
				数量(台) Quantity(n)	金額(百万円) (million yen)		
平成15年(2003)	62,406	31,855	68	63,621	34,572	60	6,995
16 (2004)	68,192	37,797	13	67,534	39,142	82	7,338
17 (2005)	73,780	38,173	—	70,305	39,612	—	10,668
18 (2006)	79,941	47,586	13	78,962	49,584	1	11,630
19 (2007)	71,491	57,876	4	74,257	59,103	1	8,866
平成17年度(05FY)	75,703	40,086	—	74,313	41,920	—	8,357
18 (06FY)	81,623	50,603	17	77,216	52,047	2	12,749
平成19年1~3月(Q1)	19,659	13,611	4	18,542	13,478	1	12,749
4~6 (Q2)	16,908	13,449	—	17,432	13,573	—	12,225
7~9 (Q3)	17,919	14,751	—	19,826	15,961	—	10,318
10~12 (Q4)	17,005	16,065	—	18,457	16,091	—	8,866
平成19年 1月 (Jan)	6,568	4,325	—	6,307	4,243	—	11,891
2 (Feb)	6,721	4,505	4	6,445	4,813	1	12,169
3 (Mar)	6,370	4,781	—	5,790	4,422	—	12,749
4 (Apr)	6,300	4,757	—	5,295	4,500	—	13,754
5 (May)	5,392	4,151	—	6,206	4,219	—	12,940
6 (Jun)	5,216	4,541	—	5,931	4,854	—	12,225
7 (Jul)	6,057	4,856	—	7,001	5,318	—	11,281
8 (Aug)	5,690	4,806	—	6,235	5,163	—	10,736
9 (Sep)	6,172	5,089	—	6,590	5,480	—	10,318
10 (Oct)	5,733	5,255	—	7,225	5,246	—	8,826
11 (Nov)	5,710	5,568	—	6,281	6,111	—	8,255
12 (Dec)	5,562	5,242	—	4,951	4,734	—	8,866

注：平成17年から「不整地用運搬車」を除く。

グレーダ・スクレーパ  
Graders and Scrapers  
(10)

年月 Year and Month	生産(P)		受入(R) Quantity(n)	出荷(Sh)			在庫(I) Quantity(n)
	数量(台) Quantity(n)	金額(百万円) (million yen)		販売(Sa)		その他(O) Quantity(n)	
				数量(台) Quantity(n)	金額(百万円) (million yen)		
平成15年(2003)	744	7,144	—	754	7,155	—	17
16 (2004)	901	8,924	—	902	8,968	—	15
17 (2005)	1,016	12,305	—	997	11,997	—	34
18 (2006)	1,436	19,340	2	1,449	19,551	1	23
19 (2007)	2,078	29,586	—	1,998	28,344	—	103
平成17年度(05FY)	1,114	13,862	—	1,089	13,436	—	62
18 (06FY)	1,554	21,554	2	1,577	21,932	1	41
平成19年1~3月(Q1)	453	6,348	—	435	6,121	—	41
4~6 (Q2)	480	6,961	—	453	6,626	—	68
7~9 (Q3)	518	7,419	—	539	7,706	—	47
10~12 (Q4)	627	8,858	—	571	7,891	—	103
平成19年 1月 (Jan)	128	1,810	—	120	1,692	—	31
2 (Feb)	151	2,129	—	157	2,279	—	25
3 (Mar)	174	2,409	—	158	2,150	—	41
4 (Apr)	161	2,400	—	141	2,170	—	61
5 (May)	142	1,963	—	143	1,948	—	60
6 (Jun)	177	2,598	—	169	2,508	—	68
7 (Jul)	177	2,431	—	167	2,419	—	78
8 (Aug)	162	2,366	—	191	2,593	—	49
9 (Sep)	179	2,622	—	181	2,694	—	47
10 (Oct)	205	2,944	—	151	2,154	—	101
11 (Nov)	225	3,071	—	250	3,353	—	76
12 (Dec)	197	2,843	—	170	2,384	—	103

ローラ  
Rollers  
(11)

年月 Year and Month	生産(P)		受入(R) Quantity(n)	出荷(Sh)			在庫(I) Quantity(n)
	数量(台) Quantity(n)	金額(百万円) (million yen)		販売(Sa)		その他(O) Quantity(n)	
				数量(台) Quantity(n)	金額(百万円) (million yen)		
平成15年(2003)	4,146	8,449	—	4,290	9,208	—	238
16 (2004)	4,406	9,655	—	4,258	9,451	—	337
17 (2005)	3,919	8,598	—	4,056	9,320	—	200
18 (2006)	4,337	9,358	—	4,156	8,970	—	351
19 (2007)	4,933	11,388	—	4,795	11,219	—	489
平成17年度(05FY)	3,876	8,511	—	3,905	8,766	—	405
18 (06FY)	4,522	9,767	—	4,458	9,792	—	439
平成19年1~3月(Q1)	1,112	2,596	—	1,024	2,394	—	439
4~6 (Q2)	1,092	2,446	—	970	2,322	—	561
7~9 (Q3)	1,364	2,982	—	1,337	2,900	—	588
10~12 (Q4)	1,365	3,364	—	1,464	3,603	—	489
平成19年 1月(Jan)	401	963	—	333	801	—	419
2 (Feb)	365	816	—	339	841	—	445
3 (Mar)	346	817	—	352	752	—	439
4 (Apr)	394	866	—	315	851	—	518
5 (May)	399	903	—	331	707	—	586
6 (Jun)	299	677	—	324	764	—	561
7 (Jul)	442	993	—	427	964	—	576
8 (Aug)	453	975	—	475	926	—	554
9 (Sep)	469	1,014	—	435	1,010	—	588
10 (Oct)	434	1,029	—	527	1,306	—	495
11 (Nov)	478	1,226	—	506	1,210	—	467
12 (Dec)	453	1,109	—	431	1,087	—	489

平板式締め固め機械  
Plate type compactors  
(12)

年月 Year and Month	生産(P)		受入(R) Quantity(n)	出荷(Sh)			在庫(I) Quantity(n)
	数量(台) Quantity(n)	金額(百万円) (million yen)		販売(Sa)		その他(O) Quantity(n)	
				数量(台) Quantity(n)	金額(百万円) (million yen)		
平成15年(2003)	56,187	12,640	—	57,274	14,603	—	6,534
16 (2004)	61,397	15,584	3	60,886	17,070	—	6,841
17 (2005)	68,845	17,270	—	65,252	18,295	—	10,434
18 (2006)	74,168	18,888	11	73,357	21,063	—	11,256
19 (2007)	64,480	16,902	4	67,464	19,540	1	8,274
平成17年度(05FY)	70,713	17,713	—	69,319	19,718	—	7,890
18 (06FY)	75,547	19,282	15	71,181	20,323	1	12,269
平成19年1~3月(Q1)	18,094	4,667	4	17,083	4,963	1	12,269
4~6 (Q2)	15,336	4,042	—	16,009	4,625	—	11,596
7~9 (Q3)	16,037	4,350	—	17,950	5,355	—	9,683
10~12 (Q4)	15,013	3,843	—	16,422	4,597	—	8,274
平成19年 1月(Jan)	6,039	1,552	—	5,854	1,750	—	11,441
2 (Feb)	6,205	1,560	4	5,949	1,693	1	11,699
3 (Mar)	5,850	1,555	—	5,280	1,520	—	12,269
4 (Apr)	5,745	1,491	—	4,839	1,479	—	13,175
5 (May)	4,851	1,285	—	5,732	1,564	—	12,294
6 (Jun)	4,740	1,266	—	5,438	1,582	—	11,596
7 (Jul)	5,438	1,432	—	6,407	1,935	—	10,627
8 (Aug)	5,075	1,465	—	5,569	1,644	—	10,133
9 (Sep)	5,524	1,453	—	5,974	1,776	—	9,683
10 (Oct)	5,094	1,282	—	6,547	1,786	—	8,230
11 (Nov)	5,007	1,271	—	5,525	1,548	—	7,712
12 (Dec)	4,912	1,290	—	4,350	1,263	—	8,274



アスファルト舗装機械  
Asphalt paving machines  
(13)

年月 Year and Month	生産(P)		受入(R) Quantity(n)	出荷(Sh)			在庫(I) Quantity(n)
	数量(台) Quantity(n)	金額(百万円) (million yen)		販売(Sa) Quantity(n)	金額(百万円) (million yen)	その他(O) Quantity(n)	
平成15年(2003)	363	10,809	—	349	11,761	—	48
16 (2004)	406	13,476	—	399	14,958	—	55
17 (2005)	302	6,407	—	316	7,906	—	41
18 (2006)	256	7,031	—	252	7,179	—	45
19 (2007)	256	6,154	—	246	6,338	—	55
平成17年度(05FY)	292	6,170	—	308	7,571	—	44
18 (06FY)	256	6,833	—	253	6,965	—	47
平成19年1~3月(Q1)	65	1,496	—	63	1,523	—	47
4~6 (Q2)	57	1,118	—	49	1,072	—	55
7~9 (Q3)	57	1,678	—	68	1,872	—	44
10~12 (Q4)	77	1,862	—	66	1,871	—	55
平成19年 1月(Jan)	27	436	—	22	377	—	50
2 (Feb)	13	292	—	23	447	—	40
3 (Mar)	25	768	—	18	699	—	47
4 (Apr)	13	171	—	7	92	—	53
5 (May)	21	427	—	19	441	—	55
6 (Jun)	23	520	—	23	539	—	55
7 (Jul)	19	457	—	25	548	—	49
8 (Aug)	18	662	—	16	663	—	51
9 (Sep)	20	559	—	27	661	—	44
10 (Oct)	23	366	—	20	349	—	47
11 (Nov)	29	527	—	18	476	—	58
12 (Dec)	25	969	—	28	1,046	—	55

コンクリート機械  
Concrete machinery  
(14~15)

年月 Year and Month	生産(P)		受入(R) Quantity(n)	出荷(Sh)			在庫(I) Quantity(n)
	数量(台) Quantity(n)	金額(百万円) (million yen)		販売(Sa) Quantity(n)	金額(百万円) (million yen)	その他(O) Quantity(n)	
平成15年(2003)	88,349	22,811	1	90,097	24,352	1	4,780
16 (2004)	82,492	18,461	8	78,150	19,292	7	3,948
17 (2005)	91,487	18,589	—	91,475	19,287	5	3,873
18 (2006)	100,888	21,488	2	100,342	22,666	27	4,369
19 (2007)	93,254	19,646	—	94,239	20,798	—	3,384
平成17年度(05FY)	93,469	19,156	—	93,795	20,235	6	3,304
18 (06FY)	98,352	20,784	2	97,432	21,907	24	4,177
平成19年1~3月(Q1)	20,879	5,342	—	21,071	5,754	—	4,177
4~6 (Q2)	26,052	4,586	—	26,563	4,820	—	3,666
7~9 (Q3)	22,973	5,193	—	22,785	5,495	—	3,854
10~12 (Q4)	23,350	4,525	—	23,820	4,729	—	3,384
平成19年 1月(Jan)	6,839	1,612	—	6,709	1,673	—	4,499
2 (Feb)	7,695	1,437	—	7,745	1,544	—	4,449
3 (Mar)	6,345	2,293	—	6,617	2,537	—	4,177
4 (Apr)	8,041	1,096	—	8,276	1,124	—	3,942
5 (May)	9,929	1,910	—	10,077	1,986	—	3,794
6 (Jun)	8,082	1,580	—	8,210	1,710	—	3,666
7 (Jul)	7,242	1,332	—	7,122	1,422	—	3,786
8 (Aug)	6,162	1,419	—	6,152	1,488	—	3,796
9 (Sep)	9,569	2,442	—	9,511	2,585	—	3,854
10 (Oct)	8,244	1,841	—	8,368	1,868	—	3,730
11 (Nov)	7,702	1,221	—	7,848	1,327	—	3,584
12 (Dec)	7,404	1,463	—	7,604	1,534	—	3,384

コンクリートプラント  
Concrete plants  
(14)

年月 Year and Month	生産(P)		受入(R) Quantity(n)	出荷(Sh)			在庫(I) Quantity(n)
	数量(台) Quantity(n)	金額(百万円) (million yen)		販売(Sa) Quantity(n)	金額(百万円) (million yen)	その他(O) Quantity(n)	
平成15年(2003)	104	7,329	1	104	7,364	1	—
16 (2004)	104	5,759	1	104	5,830	—	—
17 (2005)	91	3,954	—	91	3,964	—	—
18 (2006)	73	4,977	—	74	5,073	—	—
19 (2007)	64	4,913	—	64	4,915	—	—
平成17年度(05FY)	95	4,671	—	95	4,699	—	—
18 (06FY)	64	4,487	—	65	4,567	—	—
平成19年1~3月(Q1)	21	1,568	—	21	1,570	—	—
4~6 (Q2)	15	1,054	—	15	1,054	—	—
7~9 (Q3)	19	1,326	—	19	1,326	—	—
10~12 (Q4)	9	965	—	9	965	—	—
平成19年 1月(Jan)	7	599	—	7	599	—	—
2 (Feb)	3	247	—	3	249	—	—
3 (Mar)	11	722	—	11	722	—	—
4 (Apr)	—	—	—	—	—	—	—
5 (May)	11	637	—	11	637	—	—
6 (Jun)	4	417	—	4	417	—	—
7 (Jul)	4	168	—	4	168	—	—
8 (Aug)	6	326	—	6	326	—	—
9 (Sep)	9	832	—	9	832	—	—
10 (Oct)	6	590	—	6	590	—	—
11 (Nov)	—	—	—	—	—	—	—
12 (Dec)	3	375	—	3	375	—	—

その他のコンクリート機械  
Miscellaneous concrete machinery  
(15)

年月 Year and Month	生産(P)		受入(R) Quantity(n)	出荷(Sh)			在庫(I) Quantity(n)
	数量(台) Quantity(n)	金額(百万円) (million yen)		販売(Sa) Quantity(n)	金額(百万円) (million yen)	その他(O) Quantity(n)	
平成15年(2003)	88,245	15,482	—	89,993	16,988	—	4,780
16 (2004)	82,388	12,702	7	78,046	13,462	6	3,948
17 (2005)	91,396	14,635	—	91,384	15,323	5	3,873
18 (2006)	100,815	16,511	2	100,268	17,593	27	4,369
19 (2007)	93,190	14,733	—	94,175	15,883	—	3,384
平成17年度(05FY)	93,374	14,485	—	93,700	15,536	6	3,304
18 (06FY)	98,288	16,297	2	97,367	17,340	24	4,177
平成19年1~3月(Q1)	20,858	3,774	—	21,050	4,184	—	4,177
4~6 (Q2)	26,037	3,532	—	26,548	3,766	—	3,666
7~9 (Q3)	22,954	3,867	—	22,766	4,169	—	3,854
10~12 (Q4)	23,341	3,560	—	23,811	3,764	—	3,384
平成19年 1月(Jan)	6,832	1,013	—	6,702	1,074	—	4,499
2 (Feb)	7,692	1,190	—	7,742	1,295	—	4,449
3 (Mar)	6,334	1,571	—	6,606	1,815	—	4,177
4 (Apr)	8,041	1,096	—	8,276	1,124	—	3,942
5 (May)	9,918	1,273	—	10,066	1,349	—	3,794
6 (Jun)	8,078	1,163	—	8,206	1,293	—	3,666
7 (Jul)	7,238	1,164	—	7,118	1,254	—	3,786
8 (Aug)	6,156	1,093	—	6,146	1,162	—	3,796
9 (Sep)	9,560	1,610	—	9,502	1,753	—	3,854
10 (Oct)	8,238	1,251	—	8,362	1,278	—	3,730
11 (Nov)	7,702	1,221	—	7,848	1,327	—	3,584
12 (Dec)	7,401	1,088	—	7,601	1,159	—	3,384

注：平成18年から「コンクリートポンプ」を「その他のコンクリート機械」に統合。

基礎工事用機械（ベースマシンを除く）  
Foundation works equipment (except base machines)  
(16)

年月 Year and Month	生産(P)		受入(R) Quantity(n)	出荷(Sh)			在庫(I) Quantity(n)
	数量(台) Quantity(n)	金額(百万円) (million yen)		販売(Sa)		その他(O)	
	数量(台) Quantity(n)	金額(百万円) (million yen)	数量(台) Quantity(n)	数量(台) Quantity(n)	金額(百万円) (million yen)	数量(台) Quantity(n)	数量(台) Quantity(n)
平成15年(2003)	1,150	8,932	19	1,211	12,075	8	61
16 (2004)	1,096	10,533	—	1,112	12,899	—	44
17 (2005)	1,188	11,584	—	1,166	14,259	—	65
18 (2006)	1,202	12,380	—	1,249	17,024	1	93
19 (2007)	1,476	16,965	—	1,463	22,495	1	106
平成17年度(05FY)	1,179	12,417	—	1,176	16,067	—	61
18 (06FY)	1,289	13,379	—	1,316	18,119	1	108
平成19年1~3月(Q1)	401	4,857	—	385	6,210	—	108
4~6 (Q2)	326	3,465	—	310	4,397	1	125
7~9 (Q3)	391	5,088	—	421	7,083	—	95
10~12 (Q4)	358	3,555	—	347	4,805	—	106
平成19年 1月(Jan)	118	1,311	—	108	1,685	—	103
2 (Feb)	143	1,997	—	135	2,699	—	101
3 (Mar)	140	1,549	—	142	1,826	—	108
4 (Apr)	109	1,229	—	111	1,902	—	107
5 (May)	113	1,014	—	108	1,290	—	112
6 (Jun)	104	1,222	—	91	1,205	1	125
7 (Jul)	120	1,186	—	136	1,823	—	109
8 (Aug)	148	2,729	—	157	3,392	—	100
9 (Sep)	123	1,173	—	128	1,868	—	95
10 (Oct)	136	1,554	—	132	2,330	—	99
11 (Nov)	119	1,139	—	118	1,244	—	100
12 (Dec)	103	862	—	97	1,231	—	106

高所作業車  
Lift cars  
(17)

年月 Year and Month	生産(P)		受入(R) Quantity(n)	出荷(Sh)			在庫(I) Quantity(n)
	数量(台) Quantity(n)	金額(百万円) (million yen)		販売(Sa)		その他(O)	
	数量(台) Quantity(n)	金額(百万円) (million yen)	数量(台) Quantity(n)	数量(台) Quantity(n)	金額(百万円) (million yen)	数量(台) Quantity(n)	数量(台) Quantity(n)
平成15年(2003)	4,917	23,967	20	5,423	25,565	—	202
16 (2004)	5,933	23,817	—	5,902	23,919	3	231
17 (2005)	8,435	30,120	—	8,446	30,450	—	219
18 (2006)	11,601	39,394	—	11,567	40,285	—	267
19 (2007)	15,128	51,656	—	15,012	50,830	—	383
平成17年度(05FY)	8,886	31,944	—	8,850	31,699	—	206
18 (06FY)	12,947	43,187	—	12,887	44,292	—	281
平成19年1~3月(Q1)	3,727	13,285	—	3,713	13,384	—	281
4~6 (Q2)	3,602	12,169	—	3,523	11,278	—	360
7~9 (Q3)	4,065	13,429	—	4,120	14,226	—	305
10~12 (Q4)	3,734	12,773	—	3,656	11,942	—	383
平成19年 1月(Jan)	1,153	4,076	—	1,083	3,525	—	337
2 (Feb)	1,193	4,376	—	1,198	4,259	—	332
3 (Mar)	1,381	4,833	—	1,432	5,600	—	281
4 (Apr)	1,214	4,019	—	1,155	3,472	—	340
5 (May)	1,141	3,923	—	1,095	3,469	—	386
6 (Jun)	1,247	4,227	—	1,273	4,337	—	360
7 (Jul)	1,430	4,730	—	1,436	4,787	—	354
8 (Aug)	1,259	4,296	—	1,260	4,473	—	353
9 (Sep)	1,376	4,403	—	1,424	4,966	—	305
10 (Oct)	1,356	4,684	—	1,341	4,286	—	320
11 (Nov)	1,210	3,865	—	1,240	4,028	—	290
12 (Dec)	1,168	4,224	—	1,075	3,628	—	383

破砕解体機  
Destructive equipment  
(18)

年 月 Year and Month	生産(P)		受入(R) Quantity(n)	出荷(Sh)			在庫(I) Quantity(n)
	数量(台) Quantity(n)	金額(百万円) (million yen)		販売(Sa)		その他(O) Quantity(n)	
				数量(台) Quantity(n)	金額(百万円) (million yen)		
平成15年(2003)	3,716	9,374	—	3,713	9,427	—	72
16 (2004)	3,452	6,104	—	3,471	6,219	—	53
17 (2005)	3,772	8,524	1	3,782	8,624	1	49
18 (2006)	4,348	9,688	—	4,353	9,808	—	38
19 (2007)	4,358	11,215	—	4,355	11,395	—	42
平成17年度(05FY)	3,920	8,667	—	3,929	8,796	1	26
18 (06FY)	4,342	9,854	—	4,337	10,003	—	31
平成19年1~3月(Q1)	1,061	2,412	—	1,068	2,510	—	31
4~6 (Q2)	800	2,447	—	798	2,478	—	33
7~9 (Q3)	1,162	2,935	—	1,155	2,958	—	41
10~12 (Q4)	1,335	3,421	—	1,334	3,449	—	42
平成19年 1月 (Jan)	282	697	—	287	718	—	33
2 (Feb)	353	824	—	350	881	—	36
3 (Mar)	426	891	—	431	911	—	31
4 (Apr)	177	782	—	179	797	—	29
5 (May)	177	671	—	180	689	—	26
6 (Jun)	446	994	—	439	992	—	33
7 (Jul)	362	1,060	—	365	1,081	—	31
8 (Aug)	403	882	—	396	874	—	38
9 (Sep)	397	993	—	394	1,003	—	41
10 (Oct)	501	1,182	—	502	1,194	—	40
11 (Nov)	459	1,084	—	442	1,068	—	57
12 (Dec)	375	1,155	—	390	1,187	—	42

年 月 Year and Month	鉱山機械 Mining machinery (19~20)		せん孔機 Drilling and boring machines (19)		さく岩機 Rock drills (20)		破砕機 Crusher (21)	
	生産(P)		生産(P)		生産(P)		生産(P)	
	数量(台) Quantity(n)	金額(百万円) (million yen)	数量(台) Quantity(n)	金額(百万円) (million yen)	数量(台) Quantity(n)	金額(百万円) (million yen)	数量(台) Quantity(n)	金額(百万円) (million yen)
平成15年(2003)	19,439	13,232	360	4,982	19,079	8,250	625	13,057
16 (2004)	18,939	13,163	394	5,745	18,545	7,418	739	10,580
17 (2005)	24,767	13,436	386	5,228	24,381	8,208	604	9,520
18 (2006)	28,921	17,724	531	7,054	28,390	10,670	478	7,779
19 (2007)	25,488	18,065	686	8,646	24,802	9,419	523	8,473
平成17年度(05FY)	26,853	14,887	457	6,093	26,396	8,794	519	8,211
18 (06FY)	28,841	18,398	560	7,248	28,281	11,150	488	8,162
平成19年1~3月(Q1)	7,381	5,167	172	2,144	7,209	3,023	149	2,498
4~6 (Q2)	6,082	4,109	161	1,989	5,921	2,120	116	1,890
7~9 (Q3)	5,905	4,590	191	2,442	5,714	2,148	137	2,097
10~12 (Q4)	6,120	4,199	162	2,071	5,958	2,128	121	1,988
平成19年 1月 (Jan)	2,261	1,612	59	708	2,202	904	47	654
2 (Feb)	2,274	1,658	50	690	2,224	968	45	685
3 (Mar)	2,846	1,897	63	746	2,783	1,151	57	1,159
4 (Apr)	1,959	1,250	42	588	1,917	662	49	562
5 (May)	2,007	1,399	71	689	1,936	710	32	568
6 (Jun)	2,116	1,460	48	712	2,068	748	35	760
7 (Jul)	2,058	1,586	71	861	1,987	725	42	671
8 (Aug)	1,770	1,375	50	744	1,720	631	47	739
9 (Sep)	2,077	1,629	70	837	2,007	792	48	687
10 (Oct)	1,933	1,194	42	463	1,891	731	44	662
11 (Nov)	1,972	1,367	48	666	1,924	701	41	791
12 (Dec)	2,215	1,638	72	942	2,143	696	36	535

03	年 月 Year and Month	化学機械及び貯蔵槽 Chemical machinery and Storage tanks (1~13)		化学機械 Chemical machinery (1~11)		
		生産(P)		生産(P)		
		重量(t) Weight	金額(百万円) (million yen)	数量(台) Quantity(n)	重量(t) Weight	金額(百万円) (million yen)
化学機械及び貯蔵槽	平成15年(2003)	155,176	257,784	78,575	138,800	247,874
	16 (2004)	166,949	227,931	106,079	135,133	205,648
	17 (2005)	193,827	264,932	94,289	158,047	243,510
	18 (2006)	170,558	258,655	101,157	133,876	219,165
	19 (2007)	179,531	305,570	87,662	151,432	284,565
Chemical machinery and Storage tanks	平成17年度(05FY)	202,770	296,028	87,540	156,161	251,258
	18 (06FY)	175,958	267,119	102,004	149,300	247,555
	平成19年1~3月(Q1)	64,251	104,289	23,394	55,462	97,035
	4~6 (Q2)	39,333	65,680	18,483	31,019	58,850
	7~9 (Q3)	40,218	76,377	18,529	35,926	72,973
	10~12 (Q4)	35,729	59,224	27,256	29,025	55,707
平成19年	1月(Jan)	12,782	21,476	7,383	11,549	20,585
	2 (Feb)	15,069	27,480	8,370	12,354	25,888
	3 (Mar)	36,400	55,333	7,641	31,558	50,563
	4 (Apr)	9,679	18,283	5,712	7,892	16,782
	5 (May)	11,671	18,239	6,102	10,519	17,113
	6 (Jun)	17,984	29,159	6,669	12,607	24,956
	7 (Jul)	9,938	19,595	6,038	8,254	18,547
	8 (Aug)	13,043	23,401	5,833	11,634	22,311
	9 (Sep)	17,236	33,382	6,658	16,038	32,115
	10 (Oct)	9,678	14,115	8,344	6,755	13,101
	11 (Nov)	8,755	18,299	11,498	7,765	17,584
	12 (Dec)	17,296	26,810	7,414	14,505	25,021

年 月 Year and Month	ろ過機器 Filters (1)			分離機器 Separators (2)			集じん機器 Dust collectors (3)		
	生産(P)			生産(P)			生産(P)		
	数量(台) Quantity(n)	重量(t) Weight	金額(百万円) (million yen)	数量(台) Quantity(n)	重量(t) Weight	金額(百万円) (million yen)	数量(台) Quantity(n)	重量(t) Weight	金額(百万円) (million yen)
平成15年(2003)	2,089	5,087	15,285	5,896	11,100	27,747	46,211	18,135	27,487
16 (2004)	2,067	5,262	14,597	6,486	9,429	23,694	73,275	18,155	29,990
17 (2005)	2,181	5,798	11,636	6,269	8,708	24,277	58,075	11,297	22,802
18 (2006)	2,135	5,018	11,414	7,739	9,629	25,059	65,279	14,377	28,439
19 (2007)	2,095	7,646	14,224	9,067	10,254	37,555	48,162	19,115	32,015
平成17年度(05FY)	2,201	5,232	11,100	6,958	9,708	26,319	50,200	12,677	24,539
18 (06FY)	2,098	5,800	11,134	7,691	9,613	32,221	65,255	18,671	30,678
平成19年1~3月(Q1)	614	2,308	3,552	2,216	3,977	17,291	12,498	8,702	10,314
4~6 (Q2)	467	1,452	3,117	2,374	1,977	7,009	8,854	2,397	5,781
7~9 (Q3)	532	1,364	2,985	2,141	2,102	8,376	8,892	4,279	7,321
10~12 (Q4)	482	2,522	4,570	2,336	2,198	4,879	17,918	3,737	8,599
平成19年									
1月(Jan)	140	510	1,051	626	603	2,329	4,587	724	1,512
2 (Feb)	151	350	739	786	1,158	6,323	4,557	777	1,752
3 (Mar)	323	1,448	1,762	804	2,216	8,638	3,354	7,201	7,050
4 (Apr)	145	397	870	770	802	3,908	2,573	905	2,312
5 (May)	143	504	986	657	432	1,214	2,964	691	1,603
6 (Jun)	179	551	1,261	947	743	1,886	3,317	800	1,866
7 (Jul)	187	485	988	735	804	4,316	2,651	844	1,774
8 (Aug)	168	366	744	697	693	1,807	2,702	985	3,008
9 (Sep)	177	514	1,253	709	606	2,253	3,539	2,450	2,539
10 (Oct)	167	1,258	1,847	819	544	1,255	5,150	1,131	2,165
11 (Nov)	158	631	1,345	727	1,005	2,233	8,455	1,040	2,280
12 (Dec)	157	632	1,378	790	649	1,391	4,313	1,567	4,154

注:液化分離機器を含む。

熱交換器  
Heat exchangers  
(4~5)

とう(套)管式熱交換器  
Shell and tube type heat exchangers  
(4)

その他の熱交換器  
Miscellaneous heat exchangers  
(5)

年月 Year and Month	生産(P)			生産(P)			生産(P)		
	数量(台) Quantity(n)	重量(t) Weight	金額(百万円) (million yen)	数量(台) Quantity(n)	重量(t) Weight	金額(百万円) (million yen)	数量(台) Quantity(n)	重量(t) Weight	金額(百万円) (million yen)
平成15年(2003)	9,662	23,503	31,035	2,730	10,134	9,844	6,932	13,370	21,191
16 (2004)	10,831	32,608	39,325	2,944	15,134	13,934	7,887	17,474	25,392
17 (2005)	12,210	25,582	38,231	3,691	11,773	13,433	8,519	13,809	24,799
18 (2006)	12,808	30,357	48,886	4,031	12,691	16,754	8,777	17,666	32,132
19 (2007)	14,260	29,754	51,016	4,033	12,747	17,272	10,227	17,007	33,744
平成17年度(05FY)	12,569	26,848	40,585	3,909	12,379	14,857	8,660	14,469	25,729
18 (06FY)	13,457	32,513	52,432	3,992	13,816	17,565	9,465	18,697	34,867
平成19年1~3月(Q1)	4,041	9,222	14,488	1,030	4,139	4,805	3,011	5,083	9,684
4~6 (Q2)	3,430	8,248	13,897	1,077	3,459	4,986	2,353	4,789	8,911
7~9 (Q3)	3,446	6,124	10,442	911	2,302	3,296	2,535	3,822	7,145
10~12 (Q4)	3,343	6,160	12,189	1,015	2,846	4,185	2,328	3,314	8,004
平成19年 1月(Jan)	1,076	2,594	3,480	324	1,527	1,553	752	1,067	1,927
2 (Feb)	1,592	2,932	4,684	324	1,081	1,363	1,268	1,851	3,322
3 (Mar)	1,373	3,696	6,324	382	1,532	1,889	991	2,165	4,435
4 (Apr)	1,326	2,923	4,802	331	961	1,411	995	1,962	3,391
5 (May)	1,041	2,806	4,585	372	1,280	1,956	669	1,527	2,629
6 (Jun)	1,063	2,519	4,510	374	1,219	1,619	689	1,300	2,891
7 (Jul)	1,272	2,359	3,888	306	980	1,399	966	1,379	2,488
8 (Aug)	1,072	1,986	3,372	276	594	822	796	1,392	2,550
9 (Sep)	1,102	1,780	3,182	329	729	1,075	773	1,051	2,107
10 (Oct)	1,104	2,353	4,503	356	1,209	1,666	748	1,144	2,837
11 (Nov)	1,139	1,950	3,914	354	899	1,593	785	1,052	2,321
12 (Dec)	1,100	1,857	3,772	305	739	926	795	1,118	2,846

混合機、かくはん機及び粉砕機  
Blenders, Mixers and Crushers  
(6)

反応用機器  
Reaction vessels  
(7)

化学工業用炉  
Furnaces for chemical industry  
(8)

年月 Year and Month	生産(P)			生産(P)			生産(P)		
	数量(台) Quantity(n)	重量(t) Weight	金額(百万円) (million yen)	数量(台) Quantity(n)	重量(t) Weight	金額(百万円) (million yen)	数量(台) Quantity(n)	重量(t) Weight	金額(百万円) (million yen)
平成15年(2003)	6,750	6,359	21,579	1,363	28,560	34,263	28	1,356	2,818
16 (2004)	6,925	8,516	24,489	1,584	28,128	28,300	22	544	777
17 (2005)	7,209	9,824	30,542	1,397	39,778	39,714	22	3,953	6,405
18 (2006)	6,696	12,906	32,398	1,414	23,432	30,605	19	4,454	7,502
19 (2007)	6,984	12,247	37,525	1,191	32,786	62,065	18	3,305	4,654
平成17年度(05FY)	7,327	11,862	32,671	1,455	32,343	37,666	23	6,138	9,269
18 (06FY)	6,905	11,087	33,697	1,338	28,609	40,163	13	20	195
平成19年1~3月(Q1)	1,985	3,630	12,053	314	12,867	20,176	3	4	62
4~6 (Q2)	1,832	2,054	6,422	279	7,907	13,656	3	6	73
7~9 (Q3)	1,692	3,456	11,278	374	9,921	22,340	5	770	1,096
10~12 (Q4)	1,475	3,107	7,773	224	2,091	5,892	7	2,525	3,423
平成19年 1月(Jan)	486	923	3,797	80	3,763	5,902	1	1	14
2 (Feb)	567	428	2,749	109	4,487	7,126	1	1	17
3 (Mar)	932	2,278	5,507	125	4,616	7,149	1	2	31
4 (Apr)	479	582	1,250	88	1,124	1,992	1	2	23
5 (May)	763	670	2,106	81	1,498	2,707	1	3	35
6 (Jun)	590	802	3,066	110	5,285	8,957	1	1	15
7 (Jul)	517	417	1,394	135	1,278	3,606	1	2	23
8 (Aug)	595	2,510	7,571	112	1,208	1,958	1	2	24
9 (Sep)	580	529	2,312	127	7,434	16,776	3	765	1,050
10 (Oct)	551	405	1,234	82	234	576	1	3	29
11 (Nov)	432	537	1,628	70	467	3,036	2	18	33
12 (Dec)	492	2,165	4,911	72	1,391	2,281	4	2,505	3,362

年月 Year and Month	塔槽機器 Tower and vessels (9)			乾燥機器 Dryers (10)			焙焼機、焼結機及び焼成機器 Roasting machines, Sintering machines and Calciners (11)		
	生産(P)			生産(P)			生産(P)		
	数量(台) Quantity(n)	重量(t) Weight	金額(百万円) (million yen)	数量(台) Quantity(n)	重量(t) Weight	金額(百万円) (million yen)	数量(台) Quantity(n)	重量(t) Weight	金額(百万円) (million yen)
平成15年(2003)	2,944	15,087	9,767	3,583	3,791	17,128	49	25,822	60,765
16(2004)	2,572	18,202	12,435	2,302	3,549	9,179	15	10,740	22,863
17(2005)	2,884	17,617	14,096	4,015	6,650	12,023	27	28,840	43,785
18(2006)	2,103	18,275	15,304	2,933	5,408	11,866	31	10,019	7,695
19(2007)	2,579	21,647	22,050	3,279	3,737	8,972	27	10,941	14,489
平成17年度(05FY)	3,031	17,534	14,131	3,747	6,272	11,811	29	27,547	43,166
18(06FY)	2,195	21,392	19,088	3,024	4,633	9,785	28	16,963	18,161
平成19年1~3月(Q1)	737	6,459	6,535	980	970	1,692	6	7,324	10,872
4~6(Q2)	619	5,657	5,580	619	899	2,032	6	422	1,283
7~9(Q3)	516	5,491	5,307	924	675	2,607	7	1,744	1,222
10~12(Q4)	707	4,040	4,628	756	1,193	2,640	8	1,452	1,112
平成19年 1月(Jan)	190	2,302	2,221	197	129	279	—	—	—
2(Feb)	252	2,054	1,971	355	167	526	—	—	—
3(Mar)	295	2,103	2,343	428	674	887	6	7,324	10,872
4(Apr)	145	993	1,223	184	161	390	1	4	11
5(May)	278	3,564	3,125	171	214	550	3	137	203
6(Jun)	196	1,101	1,233	264	524	1,092	2	281	1,069
7(Jul)	177	1,871	2,089	363	194	470	—	—	—
8(Aug)	172	3,214	2,658	309	284	856	5	387	314
9(Sep)	167	406	561	252	197	1,281	2	1,357	908
10(Oct)	182	553	802	288	275	690	—	—	—
11(Nov)	271	1,053	1,697	240	564	949	4	501	469
12(Dec)	254	2,434	2,129	228	354	1,001	4	951	643

年月 Year and Month	貯蔵槽 Storage tanks (12~13)			固定式 Fixed roof type (12)			その他の貯蔵槽 Other storage tanks (13)		
	生産(P)			生産(P)			生産(P)		
	数量(基) Quantity(n)	重量(t) Weight	金額(百万円) (million yen)	数量(基) Quantity(n)	重量(t) Weight	金額(百万円) (million yen)	数量(基) Quantity(n)	重量(t) Weight	金額(百万円) (million yen)
平成15年(2003)	1,545	16,376	9,910	1,116	8,551	5,765	429	7,826	4,145
16(2004)	1,228	31,815	22,283	733	24,805	18,113	495	7,011	4,170
17(2005)	1,033	35,780	21,421	713	14,454	8,907	320	21,325	12,514
18(2006)	1,064	36,683	39,490	674	7,796	6,207	390	28,887	33,283
19(2007)	975	28,099	21,005	481	9,469	7,260	494	18,630	13,745
平成17年度(05FY)	1,116	46,609	44,770	811	10,041	8,171	305	36,568	36,598
18(06FY)	920	26,658	19,564	499	7,748	6,141	421	18,911	13,423
平成19年1~3月(Q1)	237	8,789	7,254	132	2,927	2,025	105	5,862	5,229
4~6(Q2)	264	8,314	6,830	86	2,256	1,805	178	6,058	5,025
7~9(Q3)	220	4,292	3,404	146	2,734	2,178	74	1,558	1,227
10~12(Q4)	254	6,704	3,517	117	1,552	1,253	137	5,152	2,265
平成19年 1月(Jan)	45	1,233	892	28	346	260	17	887	632
2(Feb)	109	2,715	1,592	57	1,460	799	52	1,255	793
3(Mar)	83	4,842	4,770	47	1,121	967	36	3,721	3,803
4(Apr)	41	1,786	1,501	27	666	757	14	1,121	744
5(May)	170	1,151	1,126	27	210	210	143	941	916
6(Jun)	53	5,377	4,203	32	1,380	838	21	3,997	3,365
7(Jul)	49	1,685	1,047	32	636	387	17	1,049	660
8(Aug)	74	1,409	1,090	47	1,336	943	27	73	147
9(Sep)	97	1,198	1,267	67	762	847	30	436	419
10(Oct)	132	2,923	1,014	42	890	436	90	2,034	578
11(Nov)	76	990	714	43	368	350	33	622	364
12(Dec)	46	2,791	1,789	32	294	467	14	2,497	1,322

パルプ・製紙機械・  
プラスチック加工機械  
印刷・製版・製本  
及び紙工機械  
(1~19)

パルプ・製紙機械  
Pulp and Paper  
making machines  
(1~4)

パルプ製造機械  
Pulp making equipment  
(1)

04 パルプ・製紙機械、 プラスチック加工機械、 印刷・製版・製本 及び紙工機械  Pulp and Paper making machines, Plastic processing machinery Printing, Plate making, Bookbinding and Paper converting machines	年 月 Year and Month	生産(P)			生産(P)			生産(P)			生産(P)		
		金額(百万円) (million yen)	重量(t) Weight	金額(百万円) (million yen)	数量(台) Quantity(n)	重量(t) Weight	金額(百万円) (million yen)	数量(台) Quantity(n)	重量(t) Weight	金額(百万円) (million yen)	数量(台) Quantity(n)	重量(t) Weight	金額(百万円) (million yen)
		平成15年(2003)	502,894	153,081	253,331	222	7,933	15,975	70	702	576		
16 (2004)	557,046	157,095	258,716	182	5,015	9,785	75	355	472				
17 (2005)	556,758	158,657	250,383	185	5,554	11,441	110	946	1,008				
18 (2006)	598,498	163,534	259,941	238	3,088	7,491	171	823	1,082				
19 (2007)	592,653	162,418	246,263	172	3,240	8,046	125	893	1,509				
平成17年度(05FY)	568,028	162,456	255,452	154	5,119	10,426	91	807	844				
18 (06FY)	601,401	162,639	251,461	263	3,469	7,863	202	1,227	1,771				
平成19年1~3月(Q1)	157,986	40,515	61,140	57	943	1,812	48	487	834				
4~6 (Q2)	133,415	38,674	59,093	55	758	2,423	34	83	203				
7~9 (Q3)	157,013	43,387	64,094	33	986	2,332	22	117	198				
10~12 (Q4)	144,239	39,842	61,936	27	553	1,479	21	206	274				
平成19年 1月(Jan)	47,919	13,098	18,856	14	338	582	12	196	237				
2 (Feb)	46,403	11,445	16,217	8	215	336	5	17	19				
3 (Mar)	63,664	15,972	26,067	35	390	894	31	274	578				
4 (Apr)	39,864	12,369	19,069	19	348	1,150	10	15	77				
5 (May)	46,165	12,404	19,269	14	165	570	6	20	29				
6 (Jun)	47,386	13,901	20,755	22	245	703	18	48	97				
7 (Jul)	47,403	13,794	20,751	8	380	1,028	3	15	23				
8 (Aug)	50,017	15,125	22,266	13	192	402	11	73	127				
9 (Sep)	59,593	14,468	21,077	12	414	902	8	29	48				
10 (Oct)	47,708	13,614	21,066	10	331	532	9	136	118				
11 (Nov)	46,798	12,744	19,249	2	5	8	2	5	8				
12 (Dec)	49,733	13,484	21,621	15	217	939	10	65	148				

製紙機械  
Paper making machines  
(2~3)

抄紙機  
Paper machines  
(2)

その他の製紙機械  
(塗工機械、仕上機械を含む)  
Miscellaneous paper making machines  
(including Coating machines  
and Finishing machines)  
(3)

年 月 Year and Month	生産(P)			生産(P)			生産(P)		
	数量(台) Quantity(n)	重量(t) Weight	金額(百万円) (million yen)	数量(台) Quantity(n)	重量(t) Weight	金額(百万円) (million yen)	数量(台) Quantity(n)	重量(t) Weight	金額(百万円) (million yen)
平成15年(2003)	152	7,231	15,399	67	4,626	7,215	85	2,605	8,184
16 (2004)	107	4,660	9,313	62	3,613	6,626	45	1,047	2,687
17 (2005)	75	4,608	10,433	24	3,885	7,422	51	723	3,011
18 (2006)	67	2,265	6,409	24	1,509	4,033	43	756	2,376
19 (2007)	47	2,347	6,537	23	1,690	4,824	24	657	1,713
平成17年度(05FY)	63	4,312	9,582	22	3,624	6,697	41	688	2,885
18 (06FY)	61	2,242	6,092	26	1,617	4,269	35	625	1,823
平成19年1~3月(Q1)	9	456	978	5	391	825	4	65	153
4~6 (Q2)	21	675	2,220	7	440	1,563	14	235	657
7~9 (Q3)	11	869	2,134	7	714	1,667	4	155	467
10~12 (Q4)	6	347	1,205	4	145	769	2	202	436
平成19年 1月(Jan)	2	142	345	1	103	258	1	39	87
2 (Feb)	3	198	317	3	198	317	-	-	-
3 (Mar)	4	116	316	1	90	250	3	26	66
4 (Apr)	9	333	1,073	4	255	872	5	78	201
5 (May)	8	145	541	1	20	152	7	125	389
6 (Jun)	4	197	606	2	165	539	2	32	67
7 (Jul)	5	365	1,005	4	315	906	1	50	99
8 (Aug)	2	119	275	2	119	275	-	-	-
9 (Sep)	4	385	854	1	280	486	3	105	368
10 (Oct)	1	195	414	-	-	-	1	195	414
11 (Nov)	-	-	-	-	-	-	-	-	-
12 (Dec)	5	152	791	4	145	769	1	7	22

注：平成17年から「仕上機械」を含む。



プラスチック加工機械  
Plastics processing machinery  
(4~10)

射出成形機 (手動式を除く)  
Injection moulding machines  
(excluding non-automatic)  
(4~7)

型締力100t未満  
Clamping force range  
less than 100t  
(4)

年月 Year and Month	生産(P)			生産(P)			生産(P)		
	数量(台) Quantity(n)	重量(t) Weight	金額(百万円) (million yen)	数量(台) Quantity(n)	重量(t) Weight	金額(百万円) (million yen)	数量(台) Quantity(n)	重量(t) Weight	金額(百万円) (million yen)
平成15年(2003)	19,883	145,148	237,356	17,570	132,291	195,462	9,618	26,096	78,527
16 (2004)	20,531	152,080	248,931	18,093	138,747	200,794	9,239	25,024	75,851
17 (2005)	18,800	153,103	238,942	16,163	139,423	193,138	6,880	19,690	53,449
18 (2006)	19,615	160,446	252,450	17,039	146,288	204,853	7,402	20,090	54,846
19 (2007)	18,561	159,178	238,217	15,937	143,030	176,624	6,598	17,197	41,136
平成17年度(05FY)	19,316	157,337	245,026	16,737	143,573	200,462	7,257	20,904	55,635
18 (06FY)	19,023	159,170	243,598	16,379	144,925	194,447	7,047	19,120	50,239
平成19年1~3月(Q1)	4,437	39,572	59,328	3,710	34,881	41,967	1,599	4,472	9,999
4~6 (Q2)	4,409	37,916	56,670	3,793	33,887	41,891	1,630	4,182	10,550
7~9 (Q3)	4,940	42,401	61,762	4,260	38,468	47,429	1,731	4,359	10,745
10~12 (Q4)	4,775	39,289	60,457	4,174	35,794	45,337	1,638	4,184	9,842
平成19年 1月(Jan)	1,346	12,760	18,274	1,148	11,388	13,541	527	1,742	3,501
2 (Feb)	1,385	11,230	15,881	1,194	10,447	12,653	533	1,356	3,185
3 (Mar)	1,706	15,582	25,173	1,368	13,046	15,773	539	1,374	3,313
4 (Apr)	1,307	12,021	17,919	1,138	10,678	12,848	486	1,284	3,089
5 (May)	1,428	12,239	18,699	1,207	10,822	13,547	496	1,272	3,312
6 (Jun)	1,674	13,656	20,052	1,448	12,387	15,496	648	1,626	4,149
7 (Jul)	1,574	13,414	19,723	1,375	12,101	14,672	598	1,525	3,642
8 (Aug)	1,655	14,933	21,864	1,430	13,470	16,608	585	1,461	3,666
9 (Sep)	1,711	14,054	20,175	1,455	12,897	16,149	548	1,373	3,437
10 (Oct)	1,542	13,283	20,534	1,388	12,249	15,798	506	1,325	3,031
11 (Nov)	1,700	12,739	19,241	1,451	11,556	14,477	583	1,470	3,485
12 (Dec)	1,533	13,267	20,682	1,335	11,989	15,062	549	1,389	3,326

注：平成14年から「ラング」・真空成形機・圧空成形機・発泡成形機を廃止。

注：手動式を除く。

型締力100t以上200t未満  
Clamping force range  
100t or more, less than 200t  
(5)

型締力200t以上500t未満  
Clamping force range  
200t or more, less than 500t  
(6)

型締力500t以上  
Clamping force range  
500t or more  
(7)

年月 Year and Month	生産(P)			生産(P)			生産(P)		
	数量(台) Quantity(n)	重量(t) Weight	金額(百万円) (million yen)	数量(台) Quantity(n)	重量(t) Weight	金額(百万円) (million yen)	数量(台) Quantity(n)	重量(t) Weight	金額(百万円) (million yen)
平成15年(2003)	4,779	27,562	46,922	2,277	31,856	34,341	896	46,777	35,672
16 (2004)	5,478	31,630	53,411	2,479	35,984	36,576	897	46,109	34,956
17 (2005)	5,362	33,490	54,507	2,944	43,164	46,840	977	43,079	38,342
18 (2006)	5,743	35,808	58,340	2,945	44,356	49,086	949	46,034	42,581
19 (2007)	5,466	30,778	44,069	2,934	44,837	44,065	939	50,218	47,354
平成17年度(05FY)	5,555	35,064	56,911	2,956	43,542	48,318	969	44,063	39,598
18 (06FY)	5,485	33,727	52,743	2,874	44,032	47,138	973	48,046	44,327
平成19年1~3月(Q1)	1,198	6,820	9,529	659	10,418	10,478	254	13,171	11,961
4~6 (Q2)	1,229	6,852	9,740	706	10,754	10,366	228	12,099	11,235
7~9 (Q3)	1,515	8,490	12,485	756	11,453	11,163	258	14,166	13,036
10~12 (Q4)	1,524	8,616	12,315	813	12,212	12,058	199	10,782	11,122
平成19年 1月(Jan)	347	2,000	2,715	193	3,327	3,613	81	4,319	3,712
2 (Feb)	380	2,103	3,017	210	3,127	2,962	71	3,861	3,489
3 (Mar)	471	2,717	3,797	256	3,964	3,903	102	4,991	4,760
4 (Apr)	342	1,920	2,789	234	3,552	3,386	76	3,922	3,584
5 (May)	420	2,275	3,301	213	3,262	3,109	78	4,013	3,825
6 (Jun)	467	2,657	3,650	259	3,940	3,871	74	4,164	3,826
7 (Jul)	469	2,659	3,813	234	3,632	3,428	74	4,285	3,789
8 (Aug)	481	2,660	4,010	261	3,983	3,999	103	5,366	4,933
9 (Sep)	565	3,171	4,662	261	3,838	3,736	81	4,515	4,314
10 (Oct)	558	3,169	4,485	255	3,896	3,868	69	3,859	4,414
11 (Nov)	510	2,886	4,050	307	4,528	4,562	51	2,672	2,380
12 (Dec)	456	2,561	3,780	251	3,788	3,628	79	4,251	4,328

押出成形機  
Extruders

押出成形付属装置  
Extrusion lines

ブロー成形機（中空成形機）  
Blow moulding machines  
(hollow forming machines)

(8)

(9)

(10)

年月 Year and Month	生産(P)			生産(P)			生産(P)		
	数量(台) Quantity(n)	重量(t) Weight	金額(百万円) (million yen)	数量(台) Quantity(n)	重量(t) Weight	金額(百万円) (million yen)	数量(台) Quantity(n)	重量(t) Weight	金額(百万円) (million yen)
平成15年(2003)	655	5,046	15,531	1,161	2,582	11,407	497	5,229	14,956
16 (2004)	631	4,914	22,108	1,330	3,627	13,040	477	4,792	12,989
17 (2005)	686	5,746	20,838	1,484	3,409	12,379	467	4,525	12,587
18 (2006)	629	6,392	21,145	1,434	2,720	12,846	513	5,046	13,606
19 (2007)	612	7,783	32,171	1,471	2,811	14,436	541	5,554	14,986
平成17年度(05FY)	653	6,251	21,158	1,444	3,131	11,215	482	4,382	12,191
18 (06FY)	649	6,463	22,908	1,493	2,518	12,176	502	5,264	14,067
平成19年1~3月(Q1)	192	2,586	10,045	389	584	3,294	146	1,521	4,022
4~6 (Q2)	143	1,813	7,527	349	842	3,465	124	1,374	3,787
7~9 (Q3)	153	1,819	7,093	380	780	3,863	147	1,334	3,377
10~12 (Q4)	124	1,565	7,506	353	605	3,814	124	1,325	3,800
平成19年 1月(Jan)	53	751	2,736	103	182	956	42	439	1,041
2 (Feb)	51	223	1,383	96	85	548	44	475	1,297
3 (Mar)	88	1,612	5,926	190	317	1,790	60	607	1,684
4 (Apr)	40	886	3,279	86	99	721	43	358	1,071
5 (May)	54	526	2,476	121	272	1,141	46	619	1,535
6 (Jun)	49	401	1,772	142	471	1,603	35	397	1,181
7 (Jul)	44	914	3,464	117	148	745	38	251	842
8 (Aug)	54	543	2,194	116	377	1,756	55	543	1,306
9 (Sep)	55	362	1,435	147	255	1,362	54	540	1,229
10 (Oct)	32	531	2,678	86	121	927	36	382	1,131
11 (Nov)	54	373	1,483	157	336	1,724	38	474	1,557
12 (Dec)	38	661	3,345	110	148	1,163	50	469	1,112

注：本体。

印刷・製版・  
製本及び紙工機械  
Printing, Plate  
making, Bookbinding  
and Paper converting  
machines  
(11~19)

印刷機械  
Printing machines  
(11~15)

平版印刷機  
Platen press  
(11~13)

長巻式  
Web-fed offset press  
(11)

年月 Year and Month	生産(P)			生産(P)			生産(P)			生産(P)			
	金額(百万円) (million yen)	数量(台) Quantity(n)	重量(t) Weight	金額(百万円) (million yen)	数量(台) Quantity(n)	重量(t) Weight	金額(百万円) (million yen)	数量(台) Quantity(n)	重量(t) Weight	金額(百万円) (million yen)	数量(台) Quantity(n)	重量(t) Weight	金額(百万円) (million yen)
平成15年(2003)	249,563	4,148	80,811	190,484	1,664	68,860	150,640	125	30,915	51,893			
16 (2004)	298,330	4,226	86,606	224,755	1,812	75,093	182,873	170	31,925	74,145			
17 (2005)	306,375	42,477	87,903	237,345	1,907	68,201	179,832	165	21,253	58,703			
18 (2006)	338,557	31,361	90,812	267,228	2,121	74,784	207,751	192	24,163	73,937			
19 (2007)	346,390	38,118	96,433	280,748	2,250	81,011	215,499	174	27,352	72,708			
平成17年度(05FY)	312,576	37,800	88,408	243,763	1,930	69,606	185,808	173	22,273	61,734			
18 (06FY)	349,940	32,982	95,025	276,899	2,153	78,317	214,667	196	27,377	79,853			
平成19年1~3月(Q1)	96,846	9,307	26,040	75,337	554	21,997	59,191	59	9,392	25,256			
4~6 (Q2)	74,322	10,008	20,452	58,729	530	17,060	44,570	31	4,416	11,300			
7~9 (Q3)	92,919	10,391	25,886	77,761	613	21,699	58,902	46	6,924	18,725			
10~12 (Q4)	82,303	8,412	24,055	68,921	553	20,255	52,836	38	6,620	17,427			
平成19年 1月(Jan)	29,063	3,084	7,571	22,171	157	6,424	17,685	17	2,948	8,090			
2 (Feb)	30,186	2,938	8,417	24,218	167	7,169	19,547	15	3,542	9,482			
3 (Mar)	37,597	3,285	10,052	28,948	230	8,404	21,959	27	2,902	7,684			
4 (Apr)	20,795	2,955	6,354	17,202	150	5,026	12,321	8	1,716	3,955			
5 (May)	26,896	3,441	7,097	20,803	172	6,085	16,106	11	1,774	4,521			
6 (Jun)	26,631	3,612	7,001	20,724	208	5,949	16,143	12	926	2,824			
7 (Jul)	26,652	3,323	7,469	22,578	198	6,107	16,201	11	1,488	3,982			
8 (Aug)	27,751	3,743	7,426	22,001	180	5,835	16,109	10	1,293	3,793			
9 (Sep)	38,516	3,325	10,991	33,182	235	9,757	26,592	25	4,143	10,950			
10 (Oct)	26,642	3,069	7,941	22,504	188	6,251	16,728	17	1,924	5,418			
11 (Nov)	27,549	2,907	7,977	22,635	181	6,809	16,942	9	2,109	4,814			
12 (Dec)	28,112	2,436	8,137	23,782	184	7,195	19,166	12	2,587	7,195			

注：平成17年から

「産業用デジタル印刷機(A3寸伸び以上)」を含む。

年月 Year and Month	枚葉式 Sheet-fed offset press (12)			おう版印刷機 Gravure press (13)			産業用デジタル印刷機 (A3寸伸び以上) Digital printing machine for industry use (over A3 format) (14)			その他の印刷機 Others (15)		
	生産(P)			生産(P)			生産(P)			生産(P)		
	数量(台) Quantity(n)	重量(t) Weight	金額(百万円) (million yen)	数量(台) Quantity(n)	重量(t) Weight	金額(百万円) (million yen)	数量(台) Quantity(n)	重量(t) Weight	金額(百万円) (million yen)	数量(台) Quantity(n)	重量(t) Weight	金額(百万円) (million yen)
平成15年(2003)	1,539	37,945	98,747	31	3,396	5,437	...	...	...	2,453	8,555	34,407
16(2004)	1,642	43,168	108,728	27	2,939	4,614	...	...	...	2,387	8,574	37,268
17(2005)	1,742	46,948	121,129	17	2,265	3,891	38,411	9,106	20,276	2,142	8,331	33,346
18(2006)	1,929	50,621	133,814	26	4,170	5,472	26,974	5,045	17,803	2,240	6,813	36,202
19(2007)	2,076	53,659	142,791	17	2,709	3,496	33,461	5,778	22,497	2,390	6,935	39,256
平成17年度(05FY)	1,757	47,333	124,074	16	2,446	3,317	33,670	7,975	19,840	2,184	8,381	34,798
18(06FY)	1,957	50,940	134,814	27	4,507	5,865	28,592	5,337	19,192	2,210	6,864	37,175
平成19年1~3月(Q1)	495	12,605	33,935	5	924	1,075	8,172	1,431	5,693	576	1,688	9,378
4~6(Q2)	499	12,644	33,270	2	334	388	8,907	1,433	5,260	569	1,625	8,511
7~9(Q3)	567	14,775	40,177	5	703	985	9,114	1,540	5,810	659	1,944	12,064
10~12(Q4)	515	13,635	35,409	5	748	1,048	7,268	1,374	5,734	586	1,678	9,303
平成19年 1月(Jan)	140	3,476	9,595	2	371	432	2,771	420	1,385	154	356	2,669
2(Feb)	152	3,627	10,065	1	258	300	2,584	460	1,595	186	530	2,776
3(Mar)	203	5,502	14,275	2	295	343	2,817	551	2,713	236	802	3,933
4(Apr)	142	3,310	8,366	2	334	388	2,606	432	1,668	197	562	2,825
5(May)	161	4,311	11,585	—	—	—	3,079	500	1,765	190	512	2,932
6(Jun)	196	5,023	13,319	—	—	—	3,222	501	1,827	182	551	2,754
7(Jul)	187	4,619	12,219	1	155	180	2,871	518	1,995	253	689	4,202
8(Aug)	170	4,542	12,316	3	383	613	3,348	535	1,690	212	673	3,589
9(Sep)	210	5,614	15,642	1	165	192	2,895	487	2,125	194	582	4,273
10(Oct)	171	4,327	11,310	4	614	892	2,684	536	2,113	193	540	2,771
11(Nov)	172	4,700	12,128	1	134	156	2,525	428	1,809	200	606	3,728
12(Dec)	172	4,608	11,971	—	—	—	2,059	410	1,812	193	532	2,804

注：平成17年から新規調査。

年月 Year and Month	製版機械 Plate making machines (16)		製本機械 Book binding machinery (17)		紙工機械 Paper converting machines (18~19)		段ボール製造用機械 Corrugated board making machine (18)		その他の紙工機械 Miscellaneous paper converting machinery (including Carton box making machine) (19)	
	生産(P)		生産(P)		生産(P)		生産(P)		生産(P)	
	数量(台) Quantity(n)	金額(百万円) (million yen)	数量(台) Quantity(n)	金額(百万円) (million yen)	数量(台) Quantity(n)	金額(百万円) (million yen)	数量(台) Quantity(n)	金額(百万円) (million yen)	数量(台) Quantity(n)	金額(百万円) (million yen)
平成15年(2003)	9,895	37,569	10,816	8,063	405	13,447	123	5,325	282	8,122
16(2004)	13,189	46,919	11,027	8,683	531	17,973	129	6,348	402	11,625
17(2005)	12,372	43,984	10,926	8,948	438	16,098	105	4,821	333	11,277
18(2006)	7,545	38,272	22,933	14,474	544	18,583	119	7,246	425	11,337
19(2007)	5,530	27,721	26,359	16,674	504	21,247	133	5,154	371	16,093
平成17年度(05FY)	10,730	40,331	14,266	10,471	495	18,011	149	7,247	346	10,764
18(06FY)	6,352	39,536	23,364	14,663	512	18,842	90	5,924	422	12,918
平成19年1~3月(Q1)	1,278	11,263	6,370	3,753	142	6,493	37	1,934	105	4,559
4~6(Q2)	1,352	6,211	6,829	4,303	151	5,079	48	1,456	103	3,623
7~9(Q3)	1,469	5,428	6,433	4,248	120	5,482	26	1,041	94	4,441
10~12(Q4)	1,431	4,819	6,727	4,370	91	4,193	22	723	69	3,470
平成19年 1月(Jan)	326	2,652	1,877	1,119	57	3,121	22	994	35	2,127
2(Feb)	382	3,480	2,222	1,337	29	1,151	10	355	19	796
3(Mar)	570	5,131	2,271	1,297	56	2,221	5	585	51	1,636
4(Apr)	465	1,418	2,547	1,370	31	805	1	52	30	753
5(May)	447	2,294	1,925	1,308	80	2,491	39	1,002	41	1,489
6(Jun)	440	2,499	2,357	1,625	40	1,783	8	402	32	1,381
7(Jul)	448	1,819	2,187	1,505	25	750	3	68	22	682
8(Aug)	488	1,721	1,912	1,212	55	2,817	12	415	43	2,402
9(Sep)	533	1,888	2,334	1,531	40	1,915	11	558	29	1,357
10(Oct)	422	1,310	2,220	1,447	22	1,381	3	109	19	1,272
11(Nov)	437	1,780	2,083	1,435	34	1,699	6	183	28	1,516
12(Dec)	572	1,729	2,424	1,488	35	1,113	13	431	22	682

注：平成14年から「製ばこ機械」を含む。

ポンプ、圧縮機及び送風機  
Pumps, Compressors,  
Fans and Blowers  
(1~18)

ポンプ(手動式及び消防ポンプを除く)  
Pumps(except hand operated type and fire engine pumps)  
(1~8)

年月 Year and Month	生産(P)		販売(Sa)		生産(P)		販売(Sa)		在庫(I)	
	金額(百万円) (million yen)	金額(百万円) (million yen)	数量(台) Quantity(n)	重量(t) Weight	金額(百万円) (million yen)	数量(台) Quantity(n)	重量(t) Weight	金額(百万円) (million yen)	数量(台) Quantity(n)	重量(t) Weight
平成15年(2003)	369,715	384,741	3,275,107	105,019	212,624	3,562,916	110,916	220,628	297,208	9,165
16 (2004)	405,952	426,114	3,653,852	114,523	220,962	3,944,751	122,307	228,399	296,756	8,768
17 (2005)	427,763	449,642	3,677,964	126,929	232,820	3,955,783	133,360	241,388	305,135	6,646
18 (2006)	457,702	481,325	3,596,714	122,851	244,352	3,850,697	127,343	254,358	329,867	6,888
19 (2007)	541,591	561,422	3,543,347	129,000	287,653	3,750,992	132,586	296,350	331,654	7,297
平成17年度(05FY)	427,382	451,647	3,597,927	125,105	233,783	3,885,875	131,439	244,627	304,914	5,812
18 (06FY)	490,267	511,533	3,649,252	123,964	254,266	3,871,427	127,427	262,325	344,608	7,036
平成19年1~3月(Q1)	161,197	168,882	929,824	39,297	88,064	987,699	41,068	92,261	344,608	7,036
4~6 (Q2)	119,916	122,422	874,272	28,258	62,788	920,935	28,560	63,259	340,679	7,207
7~9 (Q3)	127,137	134,119	856,425	30,901	70,681	913,251	32,018	73,641	335,057	7,016
10~12 (Q4)	133,341	136,000	882,826	30,543	66,120	929,107	30,941	67,189	331,654	7,297
平成19年 1月 (Jan)	38,589	39,296	295,452	10,533	21,400	298,170	10,381	21,313	344,543	7,304
2 (Feb)	44,183	44,436	312,522	10,446	23,096	328,209	10,391	22,772	345,309	7,859
3 (Mar)	78,426	85,150	321,850	18,318	43,569	361,320	20,296	48,176	344,608	7,036
4 (Apr)	36,508	37,885	294,550	8,923	20,249	320,147	9,153	20,349	331,529	6,917
5 (May)	35,039	35,129	282,904	8,809	17,483	294,701	8,736	17,553	335,355	7,187
6 (Jun)	48,369	49,408	296,818	10,527	25,056	306,087	10,672	25,356	340,679	7,207
7 (Jul)	37,029	38,838	294,467	9,880	20,781	316,106	10,388	21,816	332,458	6,893
8 (Aug)	41,612	43,907	275,114	10,165	22,866	289,284	10,411	23,614	334,998	6,838
9 (Sep)	48,496	51,373	286,844	10,856	27,034	307,861	11,218	28,210	335,057	7,016
10 (Oct)	38,302	37,813	291,588	9,812	20,432	304,995	9,506	19,906	335,138	7,459
11 (Nov)	43,522	44,647	299,744	10,301	22,085	318,361	10,418	22,436	330,249	7,582
12 (Dec)	51,516	53,539	291,494	10,430	23,602	305,751	11,016	24,847	331,654	7,297

注：自動車用、二輪自動車用  
及び航空機用を除く。

うず巻ポンプ(タービン形を含む)  
Centrifugal pumps(including turbine type)  
(1~2)

年月 Year and Month	生産(P)			販売(Sa)			在庫(I)	
	数量(台) Quantity(n)	重量(t) Weight	金額(百万円) (million yen)	数量(台) Quantity(n)	重量(t) Weight	金額(百万円) (million yen)	数量(台) Quantity(n)	重量(t) Weight
平成15年(2003)	923,221	52,567	89,962	989,448	54,218	88,871	53,179	2,999
16 (2004)	1,037,381	58,425	88,559	1,114,297	62,066	88,159	48,466	2,602
17 (2005)	1,028,686	64,832	100,915	1,111,235	67,683	101,325	45,286	2,337
18 (2006)	1,084,201	66,067	107,761	1,148,402	67,893	109,650	53,275	2,445
19 (2007)	1,049,560	71,049	127,820	1,128,016	72,702	128,885	50,966	2,668
平成17年度(05FY)	1,033,694	64,868	102,546	1,115,550	67,718	104,602	42,265	1,764
18 (06FY)	1,078,133	67,849	113,874	1,144,762	69,269	114,839	52,450	2,392
平成19年1~3月(Q1)	276,699	21,389	38,417	305,624	22,495	40,155	52,450	2,392
4~6 (Q2)	253,224	15,471	27,358	261,787	15,301	26,565	57,078	2,660
7~9 (Q3)	246,137	16,282	30,443	267,218	16,913	31,108	51,993	2,464
10~12 (Q4)	273,500	17,906	31,601	293,387	17,992	31,057	50,966	2,668
平成19年 1月 (Jan)	89,598	5,665	9,952	94,710	5,691	9,867	52,643	2,472
2 (Feb)	92,155	5,794	10,381	102,234	5,903	10,412	53,222	2,708
3 (Mar)	94,946	9,930	18,084	108,680	10,902	19,877	52,450	2,392
4 (Apr)	86,175	4,791	7,881	88,345	4,699	7,670	55,536	2,587
5 (May)	83,892	4,887	8,343	86,325	4,740	7,878	56,359	2,729
6 (Jun)	83,157	5,793	11,134	87,117	5,863	11,017	57,078	2,660
7 (Jul)	81,083	5,439	9,908	87,624	5,653	10,166	54,772	2,503
8 (Aug)	82,582	5,130	9,447	90,013	5,319	9,530	52,407	2,358
9 (Sep)	82,472	5,714	11,088	89,581	5,942	11,412	51,993	2,464
10 (Oct)	91,820	5,766	9,825	97,280	5,542	9,212	51,996	2,706
11 (Nov)	89,343	6,351	11,746	96,772	6,297	11,542	51,380	2,894
12 (Dec)	92,337	5,790	10,031	99,335	6,153	10,304	50,966	2,668

単段式  
Single stage centrifugal pumps  
(1)

年 月 Year and Month	生産(P)			販売(Sa)			在庫(I)	
	数量(台) Quantity(n)	重量(t) Weight	金額(百万円) (million yen)	数量(台) Quantity(n)	重量(t) Weight	金額(百万円) (million yen)	数量(台) Quantity(n)	重量(t) Weight
平成15年(2003)	807,180	33,600	55,619	873,490	33,687	54,155	45,895	1,959
16 (2004)	908,801	37,292	49,949	985,833	39,631	50,424	41,066	1,514
17 (2005)	899,809	42,545	59,673	980,473	44,319	60,266	38,545	1,328
18 (2006)	949,227	42,407	60,339	1,012,574	43,147	61,123	45,782	1,449
19 (2007)	922,282	45,736	73,543	1,000,209	46,538	73,907	42,886	1,548
平成17年度(05FY)	903,441	41,483	58,347	983,041	43,127	59,390	35,899	978
18 (06FY)	944,057	44,089	65,534	1,010,525	44,740	66,192	45,025	1,387
平成19年1~3月(Q1)	240,087	13,989	23,158	267,097	14,639	23,997	45,025	1,387
4~6 (Q2)	223,842	10,567	16,839	234,281	10,429	16,502	48,543	1,508
7~9 (Q3)	217,031	10,033	16,870	237,541	10,351	17,248	43,992	1,427
10~12 (Q4)	241,322	11,147	16,675	261,290	11,119	16,161	42,886	1,548
平成19年 1月(Jan)	78,167	3,468	5,638	83,602	3,470	5,510	44,971	1,473
2 (Feb)	80,495	3,893	6,429	90,409	3,987	6,448	45,398	1,617
3 (Mar)	81,425	6,629	11,091	93,086	7,182	12,039	45,025	1,387
4 (Apr)	76,144	3,158	4,684	79,380	3,127	4,596	47,275	1,499
5 (May)	74,359	3,304	5,131	77,399	3,183	4,898	48,000	1,572
6 (Jun)	73,339	4,105	7,024	77,502	4,119	7,007	48,543	1,508
7 (Jul)	71,935	3,515	5,764	77,805	3,579	5,863	47,131	1,465
8 (Aug)	72,724	3,181	5,083	80,566	3,319	5,207	44,517	1,318
9 (Sep)	72,372	3,336	6,023	79,170	3,453	6,178	43,992	1,427
10 (Oct)	80,695	3,581	5,132	86,567	3,497	4,853	43,639	1,486
11 (Nov)	78,721	3,894	5,929	85,978	3,747	5,702	42,985	1,671
12 (Dec)	81,906	3,673	5,615	88,745	3,875	5,606	42,886	1,548

多段式  
Multistage centrifugal pumps  
(2)

年 月 Year and Month	生産(P)			販売(Sa)			在庫(I)	
	数量(台) Quantity(n)	重量(t) Weight	金額(百万円) (million yen)	数量(台) Quantity(n)	重量(t) Weight	金額(百万円) (million yen)	数量(台) Quantity(n)	重量(t) Weight
平成15年(2003)	116,041	18,967	34,343	115,958	20,531	34,715	7,284	1,040
16 (2004)	128,580	21,133	38,611	128,464	22,435	37,735	7,400	1,089
17 (2005)	128,877	22,287	41,242	130,762	23,364	41,059	6,741	1,009
18 (2006)	134,974	23,660	47,422	135,828	24,745	48,527	7,493	996
19 (2007)	127,278	25,313	54,277	127,807	26,164	54,978	8,080	1,120
平成17年度(05FY)	130,253	23,386	44,199	132,509	24,592	45,212	6,366	786
18 (06FY)	134,076	23,760	48,340	134,237	24,528	48,647	7,425	1,006
平成19年1~3月(Q1)	36,612	7,400	15,259	38,527	7,857	16,159	7,425	1,006
4~6 (Q2)	29,382	4,904	10,519	27,506	4,872	10,063	8,535	1,152
7~9 (Q3)	29,106	6,250	13,573	29,677	6,562	13,860	8,001	1,037
10~12 (Q4)	32,178	6,759	14,926	32,097	6,873	14,896	8,080	1,120
平成19年 1月(Jan)	11,431	2,197	4,314	11,108	2,220	4,357	7,672	1,000
2 (Feb)	11,660	1,901	3,952	11,825	1,916	3,964	7,824	1,091
3 (Mar)	13,521	3,301	6,993	15,594	3,720	7,838	7,425	1,006
4 (Apr)	10,031	1,633	3,196	8,965	1,572	3,073	8,261	1,089
5 (May)	9,533	1,583	3,212	8,926	1,557	2,979	8,359	1,157
6 (Jun)	9,818	1,688	4,110	9,615	1,743	4,010	8,535	1,152
7 (Jul)	9,148	1,924	4,144	9,819	2,073	4,303	7,641	1,037
8 (Aug)	9,858	1,949	4,364	9,447	2,000	4,323	7,890	1,040
9 (Sep)	10,100	2,377	5,065	10,411	2,489	5,234	8,001	1,037
10 (Oct)	11,125	2,185	4,693	10,713	2,046	4,359	8,357	1,219
11 (Nov)	10,622	2,457	5,817	10,794	2,550	5,840	8,395	1,224
12 (Dec)	10,431	2,117	4,416	10,590	2,278	4,698	8,080	1,120

軸・斜流ポンプ  
Axial flow and diagonal flow pumps  
(3)

年 月 Year and Month	生産(P)			販売(Sa)			在庫(I)	
	数量(台) Quantity(n)	重量(t) Weight	金額(百万円) (million yen)	数量(台) Quantity(n)	重量(t) Weight	金額(百万円) (million yen)	数量(台) Quantity(n)	重量(t) Weight
平成15年(2003)	831	9,180	31,561	848	9,394	31,733	110	1,561
16 (2004)	911	11,315	36,099	940	11,636	36,873	81	1,242
17 (2005)	996	11,611	28,821	991	11,580	28,754	7	34
18 (2006)	890	8,982	29,959	896	9,022	29,409	1	2
19 (2007)	836	12,059	39,373	829	11,980	39,286	8	80
平成17年度(05FY)	963	11,662	30,119	958	11,651	30,349	7	25
18 (06FY)	823	9,204	29,710	832	9,229	28,914	—	—
平成19年1~3月(Q1)	330	4,806	15,644	331	4,808	15,776	—	—
4~6 (Q2)	158	2,153	8,143	153	2,098	7,986	5	55
7~9 (Q3)	192	3,450	9,807	194	3,463	9,868	3	42
10~12 (Q4)	156	1,649	5,779	151	1,612	5,656	8	80
平成19年 1月(Jan)	68	999	2,247	56	917	1,926	13	83
2 (Feb)	88	646	2,083	68	544	1,743	33	185
3 (Mar)	174	3,162	11,314	207	3,346	12,107	—	—
4 (Apr)	50	792	3,733	46	745	3,598	4	47
5 (May)	20	274	657	20	274	657	4	47
6 (Jun)	88	1,087	3,752	87	1,079	3,730	5	55
7 (Jul)	44	769	1,448	46	782	1,486	3	42
8 (Aug)	67	1,475	3,754	64	1,474	3,772	3	42
9 (Sep)	81	1,207	4,605	84	1,207	4,610	3	42
10 (Oct)	56	476	1,405	47	385	1,031	12	133
11 (Nov)	36	236	833	36	243	863	12	126
12 (Dec)	64	937	3,541	68	984	3,763	8	80

回転ポンプ  
Rotary pumps  
(4)

年 月 Year and Month	生産(P)			販売(Sa)			在庫(I)	
	数量(台) Quantity(n)	重量(t) Weight	金額(百万円) (million yen)	数量(台) Quantity(n)	重量(t) Weight	金額(百万円) (million yen)	数量(台) Quantity(n)	重量(t) Weight
平成15年(2003)	267,284	4,818	6,693	299,158	5,498	8,389	10,922	282
16 (2004)	342,211	5,708	8,352	372,599	6,449	9,713	11,207	265
17 (2005)	309,078	5,419	8,668	342,069	6,220	10,435	9,175	239
18 (2006)	184,594	4,677	9,086	202,639	5,124	10,206	8,715	230
19 (2007)	201,742	5,322	10,063	219,838	5,764	10,914	8,722	233
平成17年度(05FY)	269,540	5,257	8,839	299,049	5,972	10,627	7,647	209
18 (06FY)	184,566	4,692	9,141	197,692	5,042	9,953	7,024	199
平成19年1~3月(Q1)	50,360	1,301	2,707	54,707	1,409	2,917	7,024	199
4~6 (Q2)	44,496	1,431	2,323	47,128	1,499	2,446	10,172	266
7~9 (Q3)	58,233	1,324	2,686	64,475	1,472	2,984	9,447	240
10~12 (Q4)	48,653	1,266	2,347	53,528	1,383	2,566	8,722	233
平成19年 1月(Jan)	16,765	433	866	17,463	453	904	9,060	239
2 (Feb)	16,774	388	710	18,600	430	795	8,616	231
3 (Mar)	16,821	479	1,131	18,644	526	1,218	7,024	199
4 (Apr)	13,237	401	784	13,833	419	814	9,747	247
5 (May)	16,319	666	754	17,633	696	810	9,933	257
6 (Jun)	14,940	363	785	15,662	385	822	10,172	266
7 (Jul)	19,422	456	859	21,379	502	953	8,643	235
8 (Aug)	19,342	438	828	21,225	483	918	9,545	250
9 (Sep)	19,469	430	999	21,871	486	1,113	9,447	240
10 (Oct)	17,073	410	844	18,370	441	901	9,429	242
11 (Nov)	15,388	435	802	17,238	479	884	8,800	226
12 (Dec)	16,192	421	701	17,920	463	781	8,722	233

耐しよく性ポンプ  
Corrosion resisting pumps  
(5)

年 月 Year and Month	生産(P)			販売(Sa)			在庫(I)	
	数量(台) Quantity(n)	重量(t) Weight	金額(百万円) (million yen)	数量(台) Quantity(n)	重量(t) Weight	金額(百万円) (million yen)	数量(台) Quantity(n)	重量(t) Weight
平成15年(2003)	976,207	6,550	33,454	979,650	6,633	32,012	44,156	325
16 (2004)	1,055,182	7,004	38,941	1,052,962	6,949	36,587	44,815	343
17 (2005)	901,446	6,215	36,590	906,545	6,234	34,917	39,231	191
18 (2006)	896,333	6,679	40,881	890,979	6,598	38,830	43,531	206
19 (2007)	844,548	6,476	41,810	844,788	6,394	40,435	42,787	267
平成17年度(05FY)	877,611	6,199	37,065	883,597	6,192	35,154	46,312	215
18 (06FY)	915,822	6,813	42,743	914,920	6,742	40,794	46,151	221
平成19年1~3月(Q1)	233,407	1,767	11,627	230,661	1,747	11,122	46,151	221
4~6 (Q2)	206,582	1,606	10,094	208,212	1,579	9,688	44,395	242
7~9 (Q3)	199,948	1,559	10,110	197,608	1,541	9,769	46,609	255
10~12 (Q4)	204,611	1,544	9,979	208,307	1,527	9,856	42,787	267
平成19年 1月(Jan)	65,195	507	3,142	61,757	483	3,058	46,927	228
2 (Feb)	82,787	607	4,271	86,526	586	3,846	43,146	258
3 (Mar)	85,425	652	4,214	82,378	678	4,218	46,151	221
4 (Apr)	77,789	548	3,579	78,016	535	3,340	45,882	232
5 (May)	58,597	519	3,297	58,548	475	3,161	45,889	274
6 (Jun)	70,196	540	3,218	71,648	570	3,187	44,395	242
7 (Jul)	70,219	515	3,614	71,001	525	3,534	43,571	231
8 (Aug)	57,106	511	2,993	53,214	472	2,854	47,421	268
9 (Sep)	72,623	532	3,503	73,393	544	3,380	46,609	255
10 (Oct)	64,073	508	3,224	65,578	493	3,168	45,062	268
11 (Nov)	73,335	544	3,488	74,980	530	3,363	43,375	281
12 (Dec)	67,203	492	3,267	67,749	504	3,326	42,787	267

水中ポンプ  
Submersible pumps  
(6~7)

年 月 Year and Month	生産(P)			販売(Sa)			在庫(I)	
	数量(台) Quantity(n)	重量(t) Weight	金額(百万円) (million yen)	数量(台) Quantity(n)	重量(t) Weight	金額(百万円) (million yen)	数量(台) Quantity(n)	重量(t) Weight
平成15年(2003)	734,623	20,601	29,827	931,182	24,114	38,355	151,357	3,156
16 (2004)	764,815	21,214	30,017	961,597	24,731	38,195	156,185	3,200
17 (2005)	824,031	23,094	32,028	998,346	26,076	40,335	167,918	3,232
18 (2006)	835,315	23,586	31,805	1,041,650	26,011	41,078	177,281	3,410
19 (2007)	803,520	22,484	31,968	1,013,209	24,810	40,458	173,155	3,406
平成17年度(05FY)	804,022	22,229	30,890	991,131	25,119	39,615	161,056	3,083
18 (06FY)	862,316	24,151	31,925	1,059,991	26,296	40,810	186,860	3,650
平成19年1~3月(Q1)	211,060	6,496	9,301	270,369	7,236	12,003	186,860	3,650
4~6 (Q2)	187,579	4,919	6,914	246,147	5,628	8,654	172,535	3,331
7~9 (Q3)	203,666	5,558	7,820	252,146	6,047	9,923	170,851	3,334
10~12 (Q4)	201,215	5,510	7,932	244,547	5,900	9,878	173,155	3,406
平成19年 1月(Jan)	72,267	2,046	2,787	85,333	2,090	3,287	182,846	3,598
2 (Feb)	67,078	2,074	2,949	80,648	2,195	3,539	184,973	3,667
3 (Mar)	71,715	2,376	3,565	104,388	2,951	5,177	186,860	3,650
4 (Apr)	59,960	1,583	2,202	88,369	2,007	2,838	168,777	3,215
5 (May)	64,795	1,625	2,135	79,227	1,790	2,744	171,402	3,258
6 (Jun)	62,824	1,711	2,577	78,551	1,831	3,071	172,535	3,331
7 (Jul)	69,407	1,830	2,630	89,736	2,126	3,379	166,902	3,200
8 (Aug)	66,450	1,870	2,582	78,894	1,950	3,164	169,358	3,250
9 (Sep)	67,809	1,859	2,609	83,516	1,971	3,381	170,851	3,334
10 (Oct)	65,965	1,755	2,703	81,516	1,921	3,359	170,260	3,313
11 (Nov)	70,165	1,927	2,686	85,626	2,053	3,354	170,117	3,333
12 (Dec)	65,085	1,827	2,543	77,405	1,926	3,165	173,155	3,406

汚水・土木用  
Pumps for waste water and civil engineering use  
(6)

年月 Year and Month	生産(P)			販売(Sa)			在庫(I)	
	数量(台) Quantity(n)	重量(t) Weight	金額(百万円) (million yen)	数量(台) Quantity(n)	重量(t) Weight	金額(百万円) (million yen)	数量(台) Quantity(n)	重量(t) Weight
平成15年(2003)	665,521	16,199	21,852	876,784	19,606	29,388	143,831	2,850
16 (2004)	692,162	16,871	22,027	903,854	20,373	29,613	149,275	2,933
17 (2005)	742,042	18,788	23,281	941,249	21,819	31,286	160,930	2,997
18 (2006)	775,258	19,261	23,707	986,019	21,679	32,146	172,755	3,198
19 (2007)	748,195	18,213	23,302	961,030	20,560	31,475	165,560	3,173
平成17年度(05FY)	723,395	17,908	22,564	936,124	20,940	30,763	152,126	2,810
18 (06FY)	805,092	19,857	23,726	1,004,041	21,998	32,047	180,411	3,398
平成19年1~3月(Q1)	194,845	5,371	6,948	255,353	6,116	9,495	180,411	3,398
4~6 (Q2)	173,238	3,954	4,934	235,227	4,711	6,746	163,443	3,054
7~9 (Q3)	190,681	4,415	5,513	238,931	4,891	7,572	161,961	3,051
10~12 (Q4)	189,431	4,473	5,908	231,519	4,842	7,661	165,560	3,173
平成19年 1月(Jan)	66,938	1,695	2,072	80,896	1,761	2,595	177,500	3,369
2 (Feb)	61,001	1,716	2,214	76,414	1,852	2,802	177,833	3,400
3 (Mar)	66,906	1,960	2,661	98,043	2,503	4,099	180,411	3,398
4 (Apr)	55,110	1,276	1,612	84,701	1,717	2,286	161,907	2,978
5 (May)	60,560	1,344	1,592	75,869	1,521	2,204	163,655	3,012
6 (Jun)	57,568	1,334	1,730	74,657	1,472	2,257	163,443	3,054
7 (Jul)	64,325	1,436	1,663	85,608	1,745	2,490	156,895	2,923
8 (Aug)	62,585	1,475	1,864	74,488	1,547	2,398	159,879	2,967
9 (Sep)	63,771	1,504	1,986	78,835	1,600	2,684	161,961	3,051
10 (Oct)	62,070	1,392	1,894	77,235	1,556	2,515	161,823	3,062
11 (Nov)	66,374	1,599	2,086	81,081	1,710	2,647	162,450	3,082
12 (Dec)	60,987	1,482	1,928	73,203	1,576	2,499	165,560	3,173

その他の水中ポンプ(清水用を含む)  
Miscellaneous submersible pumps(including pump for clean water)  
(7)

年月 Year and Month	生産(P)			販売(Sa)			在庫(I)	
	数量(台) Quantity(n)	重量(t) Weight	金額(百万円) (million yen)	数量(台) Quantity(n)	重量(t) Weight	金額(百万円) (million yen)	数量(台) Quantity(n)	重量(t) Weight
平成15年(2003)	69,102	4,402	7,974	54,398	4,509	8,967	7,526	306
16 (2004)	72,653	4,343	7,990	57,743	4,357	8,582	6,910	267
17 (2005)	81,989	4,306	8,747	57,097	4,257	9,049	6,988	234
18 (2006)	60,057	4,325	8,099	55,631	4,332	8,932	4,526	212
19 (2007)	55,325	4,270	8,666	52,179	4,250	8,983	7,595	233
平成17年度(05FY)	80,627	4,321	8,326	55,007	4,179	8,853	8,930	272
18 (06FY)	57,224	4,294	8,199	55,950	4,298	8,762	6,449	252
平成19年1~3月(Q1)	16,215	1,124	2,353	15,016	1,120	2,507	6,449	252
4~6 (Q2)	14,341	965	1,980	10,920	917	1,907	9,092	276
7~9 (Q3)	12,985	1,144	2,307	13,215	1,156	2,351	8,890	283
10~12 (Q4)	11,784	1,037	2,025	13,028	1,058	2,217	7,595	233
平成19年 1月(Jan)	5,329	350	715	4,437	328	692	5,346	229
2 (Feb)	6,077	358	735	4,234	343	737	7,140	267
3 (Mar)	4,809	416	904	6,345	448	1,078	6,449	252
4 (Apr)	4,850	307	589	3,668	290	553	6,870	237
5 (May)	4,235	281	544	3,358	269	540	7,747	246
6 (Jun)	5,256	377	847	3,894	358	814	9,092	276
7 (Jul)	5,082	394	967	4,128	381	889	10,007	277
8 (Aug)	3,865	395	718	4,406	404	766	9,479	282
9 (Sep)	4,038	354	623	4,681	371	696	8,890	283
10 (Oct)	3,895	363	809	4,281	366	843	8,437	251
11 (Nov)	3,791	328	601	4,545	342	707	7,667	251
12 (Dec)	4,098	346	615	4,202	350	666	7,595	233



その他のポンプ  
Miscellaneous pumps  
(8)

年月 Year and Month	生産(P)			販売(Sa)			在庫(I)	
	数量(台) Quantity(n)	重量(t) Weight	金額(百万円) (million yen)	数量(台) Quantity(n)	重量(t) Weight	金額(百万円) (million yen)	数量(台) Quantity(n)	重量(t) Weight
平成15年(2003)	372,941	11,302	21,126	362,630	11,059	21,268	37,484	841
16 (2004)	453,352	10,857	18,994	442,356	10,477	18,871	36,002	1,116
17 (2005)	613,727	15,759	25,798	596,597	15,567	25,623	43,518	614
18 (2006)	595,381	12,860	24,858	566,131	12,696	25,185	47,064	595
19 (2007)	643,141	11,611	36,619	544,312	10,936	36,372	56,016	642
平成17年度(05FY)	612,097	14,890	24,324	595,590	14,788	24,280	47,627	516
18 (06FY)	607,592	11,256	26,873	553,230	10,849	27,015	52,123	574
平成19年1~3月(Q1)	157,968	3,539	10,368	126,007	3,373	10,288	52,123	574
4~6 (Q2)	182,233	2,677	7,955	157,508	2,455	7,920	56,494	654
7~9 (Q3)	148,249	2,728	9,815	131,610	2,582	9,989	56,154	681
10~12 (Q4)	154,691	2,667	8,481	129,187	2,527	8,175	56,016	642
平成19年 1月(Jan)	51,559	884	2,405	38,851	748	2,271	53,054	684
2 (Feb)	53,640	937	2,701	40,133	732	2,438	55,319	811
3 (Mar)	52,769	1,719	5,262	47,023	1,893	5,579	52,123	574
4 (Apr)	57,339	808	2,070	51,538	749	2,089	51,583	588
5 (May)	59,281	837	2,296	52,948	760	2,303	51,768	622
6 (Jun)	65,613	1,032	3,589	53,022	945	3,528	56,494	654
7 (Jul)	54,292	871	2,322	46,320	801	2,298	58,567	683
8 (Aug)	49,567	742	3,263	45,874	713	3,377	56,264	670
9 (Sep)	44,390	1,115	4,230	39,416	1,068	4,314	56,154	681
10 (Oct)	52,601	897	2,431	42,204	724	2,236	58,379	797
11 (Nov)	51,477	809	2,531	43,709	816	2,431	56,565	723
12 (Dec)	50,613	961	3,519	43,274	987	3,508	56,016	642

真空ポンプ  
Vacuum pumps  
(9)

年月 Year and Month	生産(P)		販売(Sa)		在庫(I)
	数量(台) Quantity(n)	金額(百万円) (million yen)	数量(台) Quantity(n)	金額(百万円) (million yen)	数量(台) Quantity(n)
平成15年(2003)	141,690	27,055	141,187	31,210	7,290
16 (2004)	269,768	39,248	271,964	48,694	6,315
17 (2005)	94,665	32,273	94,311	41,407	3,396
18 (2006)	108,357	41,168	106,983	51,046	3,805
19 (2007)	84,306	43,438	85,826	50,199	3,229
平成17年度(05FY)	100,634	34,206	101,032	43,728	3,130
18 (06FY)	100,221	42,795	98,730	52,353	3,645
平成19年1~3月(Q1)	21,228	12,022	21,660	14,416	3,645
4~6 (Q2)	20,257	10,559	21,035	11,828	3,118
7~9 (Q3)	21,315	10,289	22,008	12,333	2,581
10~12 (Q4)	21,506	10,568	21,123	11,621	3,229
平成19年 1月(Jan)	6,914	3,594	6,860	4,336	3,931
2 (Feb)	6,649	3,975	7,059	4,806	3,627
3 (Mar)	7,665	4,453	7,741	5,274	3,645
4 (Apr)	6,786	3,597	7,014	4,151	3,506
5 (May)	6,939	3,279	6,911	3,596	3,612
6 (Jun)	6,532	3,683	7,110	4,081	3,118
7 (Jul)	7,046	3,180	7,060	3,578	3,175
8 (Aug)	7,136	3,387	7,245	4,013	3,104
9 (Sep)	7,133	3,723	7,703	4,742	2,581
10 (Oct)	7,412	3,598	7,258	3,906	2,818
11 (Nov)	7,426	3,384	7,320	3,797	3,012
12 (Dec)	6,668	3,586	6,545	3,919	3,229

圧縮機  
Compressors  
(10～14)

年 月 Year and Month	生産(P)			販売(Sa)			在庫(I)	
	数量(台) Quantity(n)	重量(t) Weight	金額(百万円) (million yen)	数量(台) Quantity(n)	重量(t) Weight	金額(百万円) (million yen)	数量(台) Quantity(n)	重量(t) Weight
平成15年(2003)	343,937	40,892	85,618	345,980	40,569	87,861	26,078	2,556
16 (2004)	317,067	47,274	97,458	318,121	47,097	100,211	20,757	2,322
17 (2005)	364,557	53,667	117,770	363,661	53,587	121,309	17,927	2,186
18 (2006)	354,703	53,128	122,960	355,713	53,075	126,465	15,184	2,079
19 (2007)	333,349	59,216	159,739	325,576	58,974	162,880	21,435	2,287
平成17年度(05FY)	378,257	52,854	113,097	376,662	52,459	116,330	17,831	2,304
18 (06FY)	351,442	56,497	142,721	350,926	56,454	145,730	16,670	2,213
平成19年1～3月(Q1)	90,754	16,151	46,202	89,010	16,024	46,534	16,670	2,213
4～6 (Q2)	81,662	14,282	35,976	80,492	14,092	36,716	17,098	2,359
7～9 (Q3)	80,170	13,753	34,051	80,130	14,141	35,766	16,597	1,955
10～12 (Q4)	80,763	15,030	43,510	75,944	14,716	43,864	21,435	2,287
平成19年 1月 (Jan)	27,139	4,435	9,327	25,958	4,354	9,285	16,068	2,155
2 (Feb)	30,857	4,659	12,646	30,394	4,483	12,319	16,901	2,333
3 (Mar)	32,758	7,057	24,230	32,658	7,188	24,930	16,670	2,213
4 (Apr)	30,021	4,420	9,086	29,404	4,415	9,677	16,918	2,185
5 (May)	25,560	4,456	10,747	25,059	4,301	10,587	17,350	2,342
6 (Jun)	26,081	5,405	16,144	26,029	5,376	16,452	17,098	2,359
7 (Jul)	27,921	4,343	8,998	28,015	4,385	9,360	16,980	2,315
8 (Aug)	22,933	4,277	11,611	25,349	4,528	12,380	14,470	2,056
9 (Sep)	29,316	5,133	13,443	26,766	5,228	14,025	16,597	1,955
10 (Oct)	28,116	4,755	10,201	26,568	4,403	9,891	17,982	2,301
11 (Nov)	27,788	4,604	13,464	26,103	4,661	13,860	19,807	2,257
12 (Dec)	24,859	5,671	19,845	23,273	5,652	20,113	21,435	2,287

注：冷凍機用のものを除く。

往復圧縮機  
Reciprocating compressors  
(10～11)

年 月 Year and Month	生産(P)			販売(Sa)			在庫(I)	
	数量(台) Quantity(n)	重量(t) Weight	金額(百万円) (million yen)	数量(台) Quantity(n)	重量(t) Weight	金額(百万円) (million yen)	数量(台) Quantity(n)	重量(t) Weight
平成15年(2003)	306,469	15,102	23,952	310,472	15,053	25,628	23,297	633
16 (2004)	273,294	17,227	24,808	276,211	17,093	26,471	17,963	625
17 (2005)	316,882	18,552	32,665	317,570	18,439	34,747	15,440	633
18 (2006)	303,903	17,266	32,497	306,394	17,298	34,663	12,678	534
19 (2007)	279,022	18,815	45,672	272,345	18,869	47,813	18,729	472
平成17年度(05FY)	328,441	17,945	30,616	328,674	17,792	32,703	15,126	645
18 (06FY)	299,975	18,026	36,696	300,721	18,053	38,415	14,181	567
平成19年1～3月(Q1)	77,121	5,172	11,139	75,595	5,149	11,194	14,181	567
4～6 (Q2)	68,141	4,105	7,472	67,706	4,149	8,346	14,224	498
7～9 (Q3)	66,410	4,290	10,079	65,807	4,323	10,734	14,502	456
10～12 (Q4)	67,350	5,248	16,983	63,237	5,248	17,539	18,729	472
平成19年 1月 (Jan)	23,087	1,556	3,445	22,153	1,537	3,354	13,539	557
2 (Feb)	26,516	1,697	3,944	26,321	1,688	3,804	13,658	559
3 (Mar)	27,518	1,919	3,750	27,121	1,925	4,036	14,181	567
4 (Apr)	25,272	1,487	2,906	24,848	1,544	3,457	14,382	486
5 (May)	21,306	1,373	2,292	21,105	1,344	2,258	14,625	523
6 (Jun)	21,563	1,244	2,274	21,753	1,261	2,632	14,224	498
7 (Jul)	23,065	1,276	2,491	23,141	1,265	2,605	14,179	507
8 (Aug)	18,737	1,265	2,838	20,836	1,302	3,123	12,041	466
9 (Sep)	24,608	1,750	4,750	21,830	1,756	5,006	14,502	456
10 (Oct)	23,153	1,413	2,411	22,169	1,400	2,546	15,331	463
11 (Nov)	23,340	1,397	6,648	21,820	1,411	6,886	17,060	463
12 (Dec)	20,857	2,438	7,924	19,248	2,438	8,107	18,729	472

往復圧縮機 可搬形  
Movable type of reciprocating compressors  
(10)

年 月 Year and Month	生産(P)			販売(Sa)			在庫(I)	
	数量(台) Quantity(n)	重量(t) Weight	金額(百万円) (million yen)	数量(台) Quantity(n)	重量(t) Weight	金額(百万円) (million yen)	数量(台) Quantity(n)	重量(t) Weight
平成15年(2003)	292,405	7,829	9,722	296,544	7,829	10,915	22,800	429
16 (2004)	257,114	8,118	10,143	260,248	8,003	11,359	17,464	447
17 (2005)	300,120	8,716	11,207	300,988	8,609	12,830	14,944	485
18 (2006)	286,906	8,117	10,919	289,082	8,159	12,662	12,309	408
19 (2007)	262,282	8,057	10,829	255,516	8,070	12,653	18,182	384
平成17年度(05FY)	311,770	8,754	11,406	312,163	8,632	13,109	14,709	480
18 (06FY)	282,532	8,161	11,106	282,986	8,211	12,837	13,899	405
平成19年1~3月(Q1)	72,656	2,200	3,015	71,071	2,208	3,472	13,899	405
4~6 (Q2)	64,137	1,985	2,666	63,720	1,975	3,097	13,934	401
7~9 (Q3)	62,238	1,876	2,550	61,571	1,916	3,094	14,261	355
10~12 (Q4)	63,251	1,996	2,599	59,154	1,971	2,991	18,182	384
平成19年 1月(Jan)	21,777	643	906	20,833	632	1,008	13,201	418
2 (Feb)	25,066	727	981	24,839	723	1,131	13,380	418
3 (Mar)	25,813	831	1,128	25,399	854	1,333	13,899	405
4 (Apr)	23,878	720	965	23,478	712	1,108	14,119	397
5 (May)	20,014	654	873	19,789	649	999	14,360	409
6 (Jun)	20,245	611	827	20,453	614	989	13,934	401
7 (Jul)	21,743	639	883	21,746	638	1,035	13,934	401
8 (Aug)	17,351	559	761	19,418	589	959	11,839	370
9 (Sep)	23,144	678	906	20,407	689	1,100	14,261	355
10 (Oct)	21,720	691	932	20,761	686	1,077	15,087	356
11 (Nov)	21,977	678	908	20,440	664	1,026	16,553	376
12 (Dec)	19,554	628	759	17,953	621	887	18,182	384

往復圧縮機 定置形  
Fixed type of reciprocating compressors  
(11)

年 月 Year and Month	生産(P)			販売(Sa)			在庫(I)	
	数量(台) Quantity(n)	重量(t) Weight	金額(百万円) (million yen)	数量(台) Quantity(n)	重量(t) Weight	金額(百万円) (million yen)	数量(台) Quantity(n)	重量(t) Weight
平成15年(2003)	14,064	7,273	14,230	13,928	7,224	14,713	497	203
16 (2004)	16,180	9,109	14,664	15,963	9,090	15,112	499	178
17 (2005)	16,762	9,836	21,458	16,582	9,831	21,917	496	149
18 (2006)	16,997	9,149	21,578	17,312	9,139	22,002	369	127
19 (2007)	16,740	10,757	34,843	16,829	10,799	35,160	547	89
平成17年度(05FY)	16,671	9,191	19,209	16,511	9,160	19,593	417	165
18 (06FY)	17,443	9,865	25,590	17,735	9,842	25,578	282	162
平成19年1~3月(Q1)	4,465	2,971	8,124	4,524	2,941	7,722	282	162
4~6 (Q2)	4,004	2,120	4,807	3,986	2,174	5,249	290	97
7~9 (Q3)	4,172	2,414	7,529	4,236	2,407	7,641	241	101
10~12 (Q4)	4,099	3,252	14,384	4,083	3,277	14,548	547	89
平成19年 1月(Jan)	1,310	914	2,539	1,320	905	2,346	338	140
2 (Feb)	1,450	970	2,962	1,482	965	2,672	278	140
3 (Mar)	1,705	1,087	2,622	1,722	1,071	2,703	282	162
4 (Apr)	1,394	768	1,940	1,370	832	2,348	263	89
5 (May)	1,292	719	1,419	1,316	695	1,258	265	114
6 (Jun)	1,318	633	1,447	1,300	647	1,642	290	97
7 (Jul)	1,322	637	1,608	1,395	627	1,570	245	107
8 (Aug)	1,386	706	2,077	1,418	713	2,164	202	96
9 (Sep)	1,464	1,072	3,844	1,423	1,067	3,906	241	101
10 (Oct)	1,433	722	1,479	1,408	713	1,468	244	107
11 (Nov)	1,363	720	5,740	1,380	747	5,860	507	87
12 (Dec)	1,303	1,810	7,165	1,295	1,817	7,220	547	89

回転圧縮機  
Rotary compressors  
(12~13)

年 月 Year and Month	生産(P)			販売(Sa)			在庫(I)	
	数量(台) Quantity(n)	重量(t) Weight	金額(百万円) (million yen)	数量(台) Quantity(n)	重量(t) Weight	金額(百万円) (million yen)	数量(台) Quantity(n)	重量(t) Weight
平成15年(2003)	37,106	20,949	45,744	35,146	20,675	46,309	2,781	1,923
16 (2004)	43,386	25,528	52,683	41,523	25,485	53,773	2,794	1,697
17 (2005)	47,189	29,066	62,759	45,605	29,099	64,243	2,487	1,553
18 (2006)	50,304	30,040	63,534	48,823	29,956	64,872	2,506	1,545
19 (2007)	53,845	34,760	80,612	52,749	34,463	81,612	2,706	1,815
平成17年度(05FY)	49,322	29,553	60,962	47,494	29,310	62,108	2,705	1,658
18 (06FY)	50,967	32,290	76,596	49,705	32,221	77,886	2,489	1,646
平成19年1~3月(Q1)	13,495	9,241	26,551	13,277	9,137	26,827	2,489	1,646
4~6 (Q2)	13,419	8,837	19,081	12,684	8,603	18,947	2,874	1,861
7~9 (Q3)	13,654	8,092	15,988	14,217	8,448	17,047	2,095	1,499
10~12 (Q4)	13,277	8,590	18,992	12,571	8,276	18,791	2,706	1,815
平成19年 1月(Jan)	4,009	2,149	3,720	3,762	2,087	3,768	2,529	1,598
2 (Feb)	4,312	2,762	7,596	4,044	2,595	7,409	3,243	1,774
3 (Mar)	5,174	4,330	15,236	5,471	4,455	15,650	2,489	1,646
4 (Apr)	4,720	2,726	4,537	4,527	2,665	4,577	2,536	1,699
5 (May)	4,225	2,753	6,296	3,925	2,627	6,172	2,725	1,819
6 (Jun)	4,474	3,357	8,247	4,232	3,311	8,198	2,874	1,861
7 (Jul)	4,821	2,847	5,446	4,839	2,900	5,695	2,801	1,807
8 (Aug)	4,159	2,538	5,082	4,476	2,752	5,566	2,429	1,590
9 (Sep)	4,674	2,707	5,459	4,902	2,796	5,786	2,095	1,499
10 (Oct)	4,926	2,933	6,068	4,362	2,595	5,624	2,651	1,838
11 (Nov)	4,401	2,791	4,996	4,236	2,833	5,154	2,747	1,794
12 (Dec)	3,950	2,867	7,928	3,973	2,848	8,013	2,706	1,815

回転圧縮機 可搬形  
Movable type of rotary compressors  
(12)

年 月 Year and Month	生産(P)			販売(Sa)			在庫(I)	
	数量(台) Quantity(n)	重量(t) Weight	金額(百万円) (million yen)	数量(台) Quantity(n)	重量(t) Weight	金額(百万円) (million yen)	数量(台) Quantity(n)	重量(t) Weight
平成15年(2003)	9,074	7,947	12,495	8,914	7,818	12,238	1,038	850
16 (2004)	10,894	9,091	13,798	10,909	9,153	13,799	1,023	788
17 (2005)	12,291	10,471	15,218	12,322	10,612	15,585	992	647
18 (2006)	13,507	12,524	18,884	13,641	12,602	19,007	869	584
19 (2007)	14,498	14,887	22,842	14,329	14,617	22,467	1,038	854
平成17年度(05FY)	12,908	11,070	16,078	12,764	10,955	16,076	1,137	782
18 (06FY)	13,662	12,969	19,921	13,773	12,989	19,929	1,026	765
平成19年1~3月(Q1)	3,427	3,330	5,113	3,270	3,149	4,869	1,026	765
4~6 (Q2)	3,739	3,823	6,112	3,548	3,678	5,809	1,217	910
7~9 (Q3)	3,641	3,724	5,816	3,879	3,930	6,191	979	704
10~12 (Q4)	3,691	4,011	5,801	3,632	3,861	5,598	1,038	854
平成19年 1月(Jan)	1,173	1,070	1,630	1,039	1,009	1,571	1,003	644
2 (Feb)	1,101	1,039	1,642	1,066	962	1,496	1,038	721
3 (Mar)	1,153	1,222	1,841	1,165	1,178	1,801	1,026	765
4 (Apr)	1,275	1,312	2,021	1,213	1,291	2,029	1,088	785
5 (May)	1,220	1,258	1,998	1,155	1,190	1,847	1,153	853
6 (Jun)	1,244	1,253	2,093	1,180	1,197	1,932	1,217	910
7 (Jul)	1,312	1,330	2,129	1,375	1,353	2,205	1,154	887
8 (Aug)	1,165	1,186	1,867	1,241	1,312	2,068	1,078	761
9 (Sep)	1,164	1,207	1,820	1,263	1,265	1,918	979	704
10 (Oct)	1,339	1,475	2,178	1,290	1,309	1,914	1,028	870
11 (Nov)	1,282	1,389	2,001	1,334	1,516	2,224	976	743
12 (Dec)	1,070	1,147	1,622	1,008	1,036	1,460	1,038	854

回転圧縮機 定置形  
Fixed type of rotary compressors  
(13)

年月 Year and Month	生産(P)			販売(Sa)			在庫(I)	
	数量(台) Quantity(n)	重量(t) Weight	金額(百万円) (million yen)	数量(台) Quantity(n)	重量(t) Weight	金額(百万円) (million yen)	数量(台) Quantity(n)	重量(t) Weight
平成15年(2003)	28,032	13,002	33,248	26,232	12,857	34,071	1,743	1,073
16 (2004)	32,492	16,438	38,885	30,614	16,332	39,974	1,771	909
17 (2005)	34,898	18,596	47,540	33,283	18,487	48,658	1,495	906
18 (2006)	36,797	17,516	44,650	35,182	17,354	45,864	1,637	961
19 (2007)	39,347	19,872	57,770	38,420	19,846	59,145	1,668	961
平成17年度(05FY)	36,414	18,483	44,883	34,730	18,355	46,032	1,568	877
18 (06FY)	37,305	19,321	56,675	35,932	19,233	57,957	1,463	881
平成19年1~3月(Q1)	10,068	5,910	21,438	10,007	5,988	21,959	1,463	881
4~6 (Q2)	9,680	5,014	12,969	9,136	4,925	13,138	1,657	951
7~9 (Q3)	10,013	4,368	10,172	10,338	4,518	10,856	1,116	795
10~12 (Q4)	9,586	4,579	13,192	8,939	4,415	13,193	1,668	961
平成19年 1月(Jan)	2,836	1,079	2,090	2,723	1,078	2,197	1,526	953
2 (Feb)	3,211	1,723	5,954	2,978	1,632	5,913	2,205	1,053
3 (Mar)	4,021	3,109	13,394	4,306	3,277	13,849	1,463	881
4 (Apr)	3,445	1,415	2,516	3,314	1,374	2,547	1,448	913
5 (May)	3,005	1,495	4,299	2,770	1,437	4,324	1,572	966
6 (Jun)	3,230	2,104	6,154	3,052	2,114	6,266	1,657	951
7 (Jul)	3,509	1,517	3,318	3,464	1,547	3,490	1,647	920
8 (Aug)	2,994	1,352	3,215	3,235	1,440	3,498	1,351	829
9 (Sep)	3,510	1,499	3,639	3,639	1,531	3,868	1,116	795
10 (Oct)	3,587	1,458	3,891	3,072	1,286	3,711	1,623	968
11 (Nov)	3,119	1,402	2,995	2,902	1,317	2,930	1,771	1,051
12 (Dec)	2,880	1,720	6,306	2,965	1,812	6,552	1,668	961

遠心・軸流圧縮機  
Centrifugal type and axial flow type turbine compressors  
(14)

年月 Year and Month	生産(P)			販売(Sa)			在庫(I)	
	数量(台) Quantity(n)	重量(t) Weight	金額(百万円) (million yen)	数量(台) Quantity(n)	重量(t) Weight	金額(百万円) (million yen)	数量(台) Quantity(n)	重量(t) Weight
平成15年(2003)	362	4,842	15,923	362	4,842	15,923	—	—
16 (2004)	387	4,519	19,967	387	4,519	19,967	—	—
17 (2005)	486	6,049	22,346	486	6,049	22,319	—	—
18 (2006)	496	5,822	26,929	496	5,822	26,930	—	—
19 (2007)	482	5,641	33,455	482	5,641	33,455	—	—
平成17年度(05FY)	494	5,356	21,519	494	5,356	21,519	—	—
18 (06FY)	500	6,180	29,429	500	6,180	29,429	—	—
平成19年1~3月(Q1)	138	1,739	8,513	138	1,739	8,513	—	—
4~6 (Q2)	102	1,340	9,423	102	1,340	9,423	—	—
7~9 (Q3)	106	1,370	7,984	106	1,370	7,984	—	—
10~12 (Q4)	136	1,192	7,535	136	1,192	7,535	—	—
平成19年 1月(Jan)	43	730	2,162	43	730	2,162	—	—
2 (Feb)	29	201	1,106	29	201	1,106	—	—
3 (Mar)	66	808	5,244	66	808	5,244	—	—
4 (Apr)	29	206	1,643	29	206	1,643	—	—
5 (May)	29	330	2,158	29	330	2,158	—	—
6 (Jun)	44	804	5,622	44	804	5,622	—	—
7 (Jul)	35	221	1,060	35	221	1,060	—	—
8 (Aug)	37	473	3,691	37	473	3,691	—	—
9 (Sep)	34	676	3,233	34	676	3,233	—	—
10 (Oct)	37	409	1,721	37	409	1,721	—	—
11 (Nov)	47	416	1,820	47	416	1,820	—	—
12 (Dec)	52	367	3,993	52	367	3,993	—	—

送風機(排風機を含み、電気ブロワを除く)  
Fans and Blowers(including expellent type, except electro type)  
(15~19)

年 月 Year and Month	生産(P)			販売(Sa)			在庫(I)	
	数量(台) Quantity(n)	重量(t) Weight	金額(百万円) (million yen)	数量(台) Quantity(n)	重量(t) Weight	金額(百万円) (million yen)	数量(台) Quantity(n)	重量(t) Weight
平成15年(2003)	382,786	29,938	44,417	379,458	29,718	45,042	15,218	881
16 (2004)	418,526	32,467	48,285	413,748	32,510	48,810	20,473	828
17 (2005)	405,512	32,207	44,900	409,933	32,085	45,537	15,942	930
18 (2006)	433,130	33,275	49,221	423,208	33,068	49,456	24,898	1,094
19 (2007)	360,099	32,546	50,761	364,729	32,621	51,993	20,209	994
平成17年度(05FY)	429,842	33,471	46,296	423,602	33,072	46,963	19,827	1,042
18 (06FY)	414,161	33,316	50,485	414,033	33,485	51,125	18,952	838
平成19年1~3月(Q1)	97,305	9,485	14,908	103,243	9,746	15,671	18,952	838
4~6 (Q2)	89,260	7,024	10,593	81,236	6,808	10,618	26,967	1,051
7~9 (Q3)	87,079	7,847	12,116	91,658	7,883	12,379	22,346	998
10~12 (Q4)	86,455	8,190	13,144	88,592	8,184	13,325	20,209	994
平成19年 1月(Jan)	32,368	2,974	4,268	31,053	3,007	4,363	26,205	1,061
2 (Feb)	33,403	3,082	4,466	35,616	3,169	4,538	23,992	977
3 (Mar)	31,534	3,429	6,174	36,574	3,570	6,770	18,952	838
4 (Apr)	27,401	2,372	3,576	27,195	2,310	3,708	19,158	900
5 (May)	30,423	2,259	3,530	25,118	2,169	3,392	24,463	990
6 (Jun)	31,436	2,393	3,487	28,923	2,329	3,518	26,967	1,051
7 (Jul)	33,320	2,570	4,071	31,672	2,533	4,084	28,610	1,087
8 (Aug)	26,622	2,632	3,749	31,686	2,696	3,900	23,535	1,021
9 (Sep)	27,137	2,645	4,297	28,300	2,655	4,396	22,346	998
10 (Oct)	28,340	2,869	4,071	30,876	2,809	4,110	19,810	1,050
11 (Nov)	30,109	2,702	4,589	30,345	2,723	4,554	19,574	1,027
12 (Dec)	28,006	2,620	4,483	27,371	2,652	4,660	20,209	994

回転送風機  
Rotary blowers  
(15)

年 月 Year and Month	生産(P)			販売(Sa)			在庫(I)	
	数量(台) Quantity(n)	重量(t) Weight	金額(百万円) (million yen)	数量(台) Quantity(n)	重量(t) Weight	金額(百万円) (million yen)	数量(台) Quantity(n)	重量(t) Weight
平成15年(2003)	51,572	5,043	10,676	52,353	5,133	11,094	1,743	308
16 (2004)	53,426	5,091	12,117	53,397	5,156	12,282	1,555	212
17 (2005)	53,070	5,362	13,367	52,909	5,344	13,219	1,559	215
18 (2006)	52,689	5,940	14,568	52,496	5,930	14,485	1,585	205
19 (2007)	49,823	5,437	13,830	49,682	5,421	13,670	1,678	210
平成17年度(05FY)	52,738	5,768	14,167	52,388	5,724	14,126	1,422	200
18 (06FY)	52,532	5,770	14,262	52,404	5,801	14,278	1,451	163
平成19年1~3月(Q1)	13,351	1,514	3,688	13,477	1,560	3,874	1,451	163
4~6 (Q2)	11,965	1,214	3,196	11,753	1,203	3,092	1,654	169
7~9 (Q3)	12,555	1,359	3,398	12,524	1,345	3,282	1,654	183
10~12 (Q4)	11,952	1,350	3,547	11,928	1,312	3,422	1,678	210
平成19年 1月(Jan)	3,994	431	962	4,020	454	955	1,551	180
2 (Feb)	4,846	497	1,237	4,782	503	1,232	1,615	177
3 (Mar)	4,511	587	1,489	4,675	604	1,687	1,451	163
4 (Apr)	4,244	433	1,001	4,139	418	990	1,556	177
5 (May)	3,635	392	1,137	3,510	390	1,043	1,681	179
6 (Jun)	4,086	388	1,058	4,104	395	1,058	1,654	169
7 (Jul)	4,575	516	1,308	4,504	508	1,254	1,720	177
8 (Aug)	4,031	405	1,068	3,915	384	994	1,825	196
9 (Sep)	3,949	438	1,022	4,105	453	1,035	1,654	183
10 (Oct)	4,157	467	1,171	3,976	420	1,059	1,835	221
11 (Nov)	4,017	436	1,206	3,903	411	1,115	1,949	244
12 (Dec)	3,778	448	1,170	4,049	482	1,248	1,678	210

遠心送風機  
Centrifugal type fans and blowers  
(16~17)

年月 Year and Month	生産(P)			販売(Sa)			在庫(I)	
	数量(台) Quantity(n)	重量(t) Weight	金額(百万円) (million yen)	数量(台) Quantity(n)	重量(t) Weight	金額(百万円) (million yen)	数量(台) Quantity(n)	重量(t) Weight
平成15年(2003)	203,064	21,250	27,445	199,152	20,960	27,581	9,852	419
16 (2004)	233,910	22,039	27,151	229,696	22,020	27,376	14,276	454
17 (2005)	213,830	22,620	25,792	216,702	22,508	26,586	11,581	570
18 (2006)	254,084	22,392	27,366	247,365	22,231	27,580	17,619	718
19 (2007)	213,008	22,271	28,662	219,300	22,388	29,899	11,327	601
平成17年度(05FY)	231,704	23,294	26,091	226,525	22,967	26,837	13,079	680
18 (06FY)	243,763	22,344	28,137	244,739	22,497	28,610	11,317	507
平成19年1~3月(Q1)	54,507	6,165	8,114	60,809	6,377	8,610	11,317	507
4~6 (Q2)	55,896	4,980	6,221	49,578	4,802	6,324	17,635	685
7~9 (Q3)	49,533	5,292	6,817	53,829	5,345	7,141	13,339	633
10~12 (Q4)	53,072	5,833	7,509	55,084	5,865	7,823	11,327	601
平成19年 1月(Jan)	19,185	2,099	2,783	17,547	2,104	2,881	19,257	714
2 (Feb)	17,312	1,818	2,239	20,573	1,908	2,371	15,996	624
3 (Mar)	18,010	2,248	3,093	22,689	2,365	3,357	11,317	507
4 (Apr)	16,202	1,693	2,216	15,624	1,647	2,331	11,895	553
5 (May)	20,290	1,611	2,036	15,632	1,528	1,986	16,553	636
6 (Jun)	19,404	1,676	1,969	18,322	1,627	2,007	17,635	685
7 (Jul)	19,070	1,762	2,305	17,924	1,732	2,351	18,781	715
8 (Aug)	14,197	1,689	2,051	19,413	1,779	2,258	13,565	626
9 (Sep)	16,266	1,840	2,461	16,492	1,834	2,532	13,339	633
10 (Oct)	18,438	2,082	2,408	19,657	2,064	2,560	12,120	650
11 (Nov)	17,121	1,945	2,763	18,417	1,993	2,837	10,824	603
12 (Dec)	17,513	1,806	2,339	17,010	1,808	2,426	11,327	601

多翼形  
Multiblade type  
(16)

年月 Year and Month	生産(P)			販売(Sa)			在庫(I)	
	数量(台) Quantity(n)	重量(t) Weight	金額(百万円) (million yen)	数量(台) Quantity(n)	重量(t) Weight	金額(百万円) (million yen)	数量(台) Quantity(n)	重量(t) Weight
平成15年(2003)	133,168	9,114	8,522	132,398	9,049	8,335	5,245	296
16 (2004)	146,980	9,862	9,130	147,462	9,893	8,960	4,938	277
17 (2005)	147,044	10,098	8,936	144,930	9,962	8,968	7,193	422
18 (2006)	151,617	10,436	11,046	149,398	10,359	10,428	9,092	513
19 (2007)	138,991	9,424	9,987	140,900	9,504	10,158	7,183	433
平成17年度(05FY)	154,908	10,619	9,593	149,582	10,304	9,429	9,199	548
18 (06FY)	143,073	9,841	10,689	146,188	10,051	10,396	5,659	344
平成19年1~3月(Q1)	33,119	2,287	2,439	36,552	2,456	2,631	5,659	344
4~6 (Q2)	35,653	2,331	2,291	33,836	2,229	2,245	7,476	446
7~9 (Q3)	33,448	2,348	2,515	33,976	2,361	2,510	6,948	432
10~12 (Q4)	36,771	2,459	2,742	36,536	2,457	2,772	7,183	433
平成19年 1月(Jan)	11,481	767	797	11,630	771	809	8,943	510
2 (Feb)	10,527	749	832	12,512	840	891	6,958	419
3 (Mar)	11,111	771	810	12,410	846	931	5,659	344
4 (Apr)	12,323	819	797	11,689	789	809	6,293	374
5 (May)	11,444	745	710	10,843	710	683	6,894	409
6 (Jun)	11,886	766	784	11,304	730	753	7,476	446
7 (Jul)	11,737	815	848	11,384	794	819	7,829	467
8 (Aug)	10,062	733	808	10,947	775	837	6,944	425
9 (Sep)	11,649	799	859	11,645	792	853	6,948	432
10 (Oct)	13,699	875	898	12,264	816	870	8,383	492
11 (Nov)	11,938	793	923	13,015	844	953	7,306	440
12 (Dec)	11,134	790	921	11,257	797	949	7,183	433

ターボ、ラジアル形及びプロワ  
Turbo type, radial type and centrifugal blowers  
(17)

年 月 Year and Month	生産(P)			販売(Sa)			在庫(I)	
	数量(台) Quantity(n)	重量(t) Weight	金額(百万円) (million yen)	数量(台) Quantity(n)	重量(t) Weight	金額(百万円) (million yen)	数量(台) Quantity(n)	重量(t) Weight
平成15年(2003)	69,896	12,136	18,923	66,754	11,911	19,246	4,607	123
16 (2004)	86,930	12,177	18,021	82,234	12,127	18,415	9,338	177
17 (2005)	66,786	12,522	16,856	71,772	12,546	17,618	4,388	147
18 (2006)	102,467	11,956	16,320	97,967	11,872	17,152	8,527	205
19 (2007)	74,017	12,846	18,675	78,400	12,884	19,741	4,144	167
平成17年度(05FY)	76,796	12,675	16,497	76,943	12,663	17,409	3,880	131
18 (06FY)	100,690	12,503	17,448	98,551	12,446	18,214	5,658	163
平成19年1~3月(Q1)	21,388	3,878	5,675	24,257	3,921	5,979	5,658	163
4~6 (Q2)	20,243	2,649	3,930	15,742	2,572	4,079	10,159	240
7~9 (Q3)	16,085	2,944	4,302	19,853	2,984	4,631	6,391	200
10~12 (Q4)	16,301	3,375	4,768	18,548	3,407	5,051	4,144	167
平成19年 1月(Jan)	7,704	1,332	1,987	5,917	1,333	2,072	10,314	204
2 (Feb)	6,785	1,069	1,406	8,061	1,068	1,480	9,038	205
3 (Mar)	6,899	1,477	2,283	10,279	1,519	2,426	5,658	163
4 (Apr)	3,879	874	1,419	3,935	858	1,523	5,602	179
5 (May)	8,846	865	1,326	4,789	818	1,303	9,659	227
6 (Jun)	7,518	910	1,185	7,018	897	1,254	10,159	240
7 (Jul)	7,333	947	1,457	6,540	938	1,532	10,952	249
8 (Aug)	4,135	956	1,244	8,466	1,003	1,421	6,621	202
9 (Sep)	4,617	1,041	1,602	4,847	1,042	1,679	6,391	200
10 (Oct)	4,739	1,207	1,510	7,393	1,248	1,690	3,737	159
11 (Nov)	5,183	1,152	1,840	5,402	1,149	1,885	3,518	162
12 (Dec)	6,379	1,015	1,417	5,753	1,010	1,477	4,144	167

注：平成17年から「ターボ及びラジアル形」と「プロワ」を統合、名称変更

軸流送風機  
Axial flow type fans and blowers  
(18)

年 月 Year and Month	生産(P)			販売(Sa)			在庫(I)	
	数量(台) Quantity(n)	重量(t) Weight	金額(百万円) (million yen)	数量(台) Quantity(n)	重量(t) Weight	金額(百万円) (million yen)	数量(台) Quantity(n)	重量(t) Weight
平成15年(2003)	128,150	3,646	6,296	127,953	3,624	6,367	3,623	154
16 (2004)	131,190	5,336	9,016	130,655	5,334	9,152	4,642	162
17 (2005)	138,612	4,225	5,741	140,322	4,234	5,732	2,802	145
18 (2006)	126,357	4,943	7,288	123,347	4,907	7,392	5,694	172
19 (2007)	97,268	4,838	8,269	95,747	4,812	8,425	7,204	184
平成17年度(05FY)	145,400	4,409	6,038	144,689	4,381	6,000	5,326	162
18 (06FY)	117,866	5,202	8,086	116,890	5,187	8,236	6,184	169
平成19年1~3月(Q1)	29,447	1,806	3,105	28,957	1,809	3,187	6,184	169
4~6 (Q2)	21,399	830	1,176	19,905	803	1,202	7,678	196
7~9 (Q3)	24,991	1,195	1,901	25,305	1,194	1,955	7,353	183
10~12 (Q4)	21,431	1,007	2,087	21,580	1,007	2,080	7,204	184
平成19年 1月(Jan)	9,189	445	524	9,486	449	526	5,397	167
2 (Feb)	11,245	768	990	10,261	758	935	6,381	177
3 (Mar)	9,013	594	1,592	9,210	602	1,726	6,184	169
4 (Apr)	6,955	246	359	7,432	245	386	5,707	170
5 (May)	6,498	256	357	5,976	251	363	6,229	175
6 (Jun)	7,946	328	460	6,497	307	453	7,678	196
7 (Jul)	9,675	291	458	9,244	293	479	8,109	195
8 (Aug)	8,394	537	629	8,358	533	648	8,145	199
9 (Sep)	6,922	367	814	7,703	368	828	7,353	183
10 (Oct)	5,745	319	492	7,243	324	491	5,855	178
11 (Nov)	8,971	321	620	8,025	319	602	6,801	180
12 (Dec)	6,715	367	975	6,312	363	986	7,204	184



07 油圧機器及び 空気圧機器  Oil-hydraulic and Pneumatic equipment	油圧機器及び空気圧機器 Oil-hydraulic and Pneumatic equipment (1～13)				油圧機器 Oil-hydraulic equipment (1～9)				
	年 月 Year and Month	生産(P)		販売(Sa)		生産(P)		販売(Sa)	
		金額(百万円) (million yen)	金額(百万円) (million yen)	金額(百万円) (million yen)	金額(百万円) (million yen)	金額(百万円) (million yen)	金額(百万円) (million yen)	金額(百万円) (million yen)	金額(百万円) (million yen)
平成15年(2003)	451,197	482,493	241,507	250,270					
16 (2004)	537,393	577,369	281,428	284,752					
17 (2005)	550,559	602,256	304,118	308,812					
18 (2006)	640,713	693,039	362,875	368,779					
19 (2007)	671,575	736,284	404,745	410,459					
平成17年度(05FY)	571,593	625,625	318,265	322,379					
18 (06FY)	649,061	703,197	372,551	380,735					
平成19年1～3月(Q1)	163,602	179,948	97,996	100,831					
4～6 (Q2)	166,088	181,101	97,717	98,543					
7～9 (Q3)	164,374	180,574	100,265	101,533					
10～12 (Q4)	177,511	194,661	108,766	109,553					
平成19年 1月(Jan)	48,979	55,012	27,890	30,061					
2 (Feb)	54,685	59,301	32,854	33,279					
3 (Mar)	59,938	65,635	37,252	37,490					
4 (Apr)	54,821	59,613	32,480	32,781					
5 (May)	54,169	59,010	30,905	31,271					
6 (Jun)	57,098	62,479	34,332	34,492					
7 (Jul)	57,223	62,246	34,262	34,324					
8 (Aug)	52,648	58,048	31,297	32,080					
9 (Sep)	54,503	60,280	34,707	35,129					
10 (Oct)	59,998	65,872	36,281	36,594					
11 (Nov)	60,395	67,201	37,281	37,684					
12 (Dec)	57,119	61,588	35,204	35,275					

注：航空機用のものを除く。

油圧ポンプ  
Oil-hydraulic pumps  
(1～4)

年 月 Year and Month	生産(P)		受入(R)	出荷(Sh)			在庫(I)
	数量(台) Quantity(n)	金額(百万円) (million yen)		販売(Sa)		その他(O)	
			数量(台) Quantity(n)	金額(百万円) (million yen)	数量(台) Quantity(n)		数量(台) Quantity(n)
平成15年(2003)	1,458,988	52,517	91,460	1,453,679	52,314	91,605	41,332
16 (2004)	1,722,104	60,526	20,783	1,697,727	58,987	41,701	44,846
17 (2005)	1,895,123	65,033	23,101	1,854,744	63,675	51,702	56,598
18 (2006)	2,058,822	77,648	22,337	1,999,177	76,191	64,900	73,389
19 (2007)	2,122,839	86,276	20,461	2,073,377	84,865	63,138	80,105
平成17年度(05FY)	1,930,021	67,498	24,070	1,881,614	66,269	56,527	61,049
18 (06FY)	2,086,964	80,285	21,409	2,026,575	78,714	67,127	75,379
平成19年1～3月(Q1)	526,763	20,970	5,266	512,555	20,637	17,434	75,379
4～6 (Q2)	511,760	20,586	6,353	505,601	20,339	12,016	75,876
7～9 (Q3)	523,836	21,390	4,410	509,550	21,056	16,348	78,224
10～12 (Q4)	560,480	23,330	4,432	545,671	22,833	17,340	80,105
平成19年 1月(Jan)	161,851	6,367	1,881	157,313	6,250	5,636	74,162
2 (Feb)	176,910	7,019	1,835	172,207	6,853	5,944	74,746
3 (Mar)	188,002	7,583	1,550	183,035	7,534	5,854	75,379
4 (Apr)	174,268	6,877	2,921	170,733	6,837	4,637	77,188
5 (May)	161,944	6,572	1,758	157,878	6,428	4,842	78,181
6 (Jun)	175,548	7,137	1,674	176,990	7,074	2,537	75,876
7 (Jul)	177,989	7,133	1,533	173,118	7,028	6,086	76,194
8 (Aug)	165,674	6,766	1,524	162,569	6,737	5,359	75,464
9 (Sep)	180,173	7,491	1,353	173,863	7,291	4,903	78,224
10 (Oct)	188,170	7,822	1,880	183,354	7,674	6,610	78,310
11 (Nov)	187,310	7,906	1,401	184,147	7,799	5,680	77,214
12 (Dec)	185,000	7,602	1,151	178,170	7,360	5,050	80,105

注：ユニット用を含む。

ギヤー形 (油圧ポンプ)  
Gear pumps  
(1)

年 月 Year and Month	生産(P)		受入(R) Quantity(n)	出荷(Sh)			在庫(I) Quantity(n)
	数量(台) Quantity(n)	金額(百万円) (million yen)		販売(Sa)		その他(O) Quantity(n)	
				数量(台) Quantity(n)	金額(百万円) (million yen)		
平成15年(2003)	871,128	9,772	74,045	851,009	9,859	90,844	17,627
16 (2004)	1,034,119	11,465	17,836	1,014,646	11,319	40,931	14,045
17 (2005)	1,157,125	12,652	19,976	1,122,546	12,378	50,998	17,559
18 (2006)	1,250,661	13,735	19,017	1,198,526	13,361	63,296	25,390
19 (2007)	1,280,195	14,351	17,785	1,237,009	13,965	62,699	23,593
平成17年度(05FY)	1,172,600	12,811	20,782	1,129,917	12,561	55,728	19,513
18 (06FY)	1,273,396	14,081	18,426	1,219,416	13,605	65,613	26,231
平成19年1~3月(Q1)	325,014	3,630	4,635	311,434	3,482	17,324	26,231
4~6 (Q2)	308,295	3,459	5,528	302,935	3,389	11,895	25,225
7~9 (Q3)	313,333	3,594	3,952	300,384	3,501	16,260	25,866
10~12 (Q4)	333,553	3,668	3,670	322,256	3,593	17,220	23,593
平成19年 1月 (Jan)	100,361	1,110	1,655	96,199	1,069	5,606	25,591
2 (Feb)	109,232	1,182	1,630	105,086	1,146	5,904	25,453
3 (Mar)	115,421	1,338	1,350	110,149	1,266	5,814	26,231
4 (Apr)	107,081	1,174	2,505	102,902	1,145	4,588	28,317
5 (May)	96,243	1,068	1,513	93,433	1,023	4,818	27,833
6 (Jun)	104,971	1,217	1,510	106,600	1,222	2,489	25,225
7 (Jul)	106,903	1,211	1,357	102,245	1,171	6,064	25,176
8 (Aug)	97,632	1,075	1,387	94,827	1,084	5,318	24,050
9 (Sep)	108,798	1,308	1,208	103,312	1,246	4,878	25,866
10 (Oct)	111,279	1,238	1,463	107,200	1,228	6,555	24,853
11 (Nov)	110,167	1,231	1,327	107,293	1,201	5,635	23,439
12 (Dec)	112,107	1,199	880	107,763	1,164	5,030	23,593

ベーン形 (油圧ポンプ)  
Vane pumps  
(2)

年 月 Year and Month	生産(P)		受入(R) Quantity(n)	出荷(Sh)			在庫(I) Quantity(n)
	数量(台) Quantity(n)	金額(百万円) (million yen)		販売(Sa)		その他(O) Quantity(n)	
				数量(台) Quantity(n)	金額(百万円) (million yen)		
平成15年(2003)	133,488	4,732	17,409	151,775	5,099	545	5,665
16 (2004)	153,619	4,846	2,934	156,409	4,847	574	5,271
17 (2005)	147,091	4,394	3,125	147,898	4,557	477	7,112
18 (2006)	153,492	4,634	3,320	153,115	4,733	574	10,199
19 (2007)	138,488	4,503	2,676	138,546	4,646	435	12,382
平成17年度(05FY)	149,488	4,431	3,288	151,150	4,644	573	7,908
18 (06FY)	148,915	4,542	2,983	148,547	4,633	518	10,705
平成19年1~3月(Q1)	33,349	1,058	631	33,365	1,097	109	10,705
4~6 (Q2)	34,385	1,090	825	34,269	1,095	119	11,527
7~9 (Q3)	35,106	1,150	458	35,144	1,202	87	11,860
10~12 (Q4)	35,648	1,205	762	35,768	1,252	120	12,382
平成19年 1月 (Jan)	10,326	329	226	10,283	336	29	10,439
2 (Feb)	11,211	361	205	11,139	364	40	10,676
3 (Mar)	11,812	369	200	11,943	396	40	10,705
4 (Apr)	11,344	332	416	11,233	336	49	11,183
5 (May)	11,007	374	245	11,022	368	22	11,391
6 (Jun)	12,034	384	164	12,014	391	48	11,527
7 (Jul)	12,101	401	176	12,188	420	22	11,594
8 (Aug)	11,548	396	137	11,192	393	40	12,047
9 (Sep)	11,457	353	145	11,764	389	25	11,860
10 (Oct)	12,502	445	417	12,346	434	55	12,378
11 (Nov)	11,529	387	74	12,030	430	45	11,906
12 (Dec)	11,617	373	271	11,392	387	20	12,382

ピストン形 (油圧ポンプ)  
Piston pumps  
(3)

年月 Year and Month	生産(P)		受入(R) Quantity(n)	出荷(Sh)			在庫(I) Quantity(n)
	数量(台) Quantity(n)	金額(百万円) (million yen)		販売(Sa)		その他(O) Quantity(n)	
				数量(台) Quantity(n)	金額(百万円) (million yen)		
平成15年(2003)	448,147	36,415	3	444,820	35,751	216	17,580
16 (2004)	528,195	42,645	13	520,373	41,230	196	25,198
17 (2005)	583,449	45,910	—	576,896	44,650	227	31,541
18 (2006)	646,712	57,105	—	639,563	55,891	1,030	37,430
19 (2007)	694,996	64,884	—	688,688	63,677	4	43,734
平成17年度(05FY)	600,470	48,191	—	593,089	46,980	226	33,279
18 (06FY)	656,026	59,422	—	650,028	58,205	996	38,051
平成19年1~3月(Q1)	165,914	15,663	—	165,292	15,427	1	38,051
4~6 (Q2)	167,071	15,453	—	166,407	15,259	2	38,713
7~9 (Q3)	173,320	16,019	—	171,946	15,715	1	40,086
10~12 (Q4)	188,691	17,749	—	185,043	17,275	—	43,734
平成19年 1月(Jan)	50,432	4,782	—	50,113	4,695	1	37,748
2 (Feb)	55,680	5,276	—	55,195	5,141	—	38,233
3 (Mar)	59,802	5,604	—	59,984	5,591	—	38,051
4 (Apr)	55,202	5,195	—	55,959	5,175	—	37,294
5 (May)	54,040	4,937	—	52,762	4,839	2	38,570
6 (Jun)	57,829	5,322	—	57,686	5,245	—	38,713
7 (Jul)	58,423	5,336	—	58,093	5,252	—	39,043
8 (Aug)	55,731	5,075	—	55,803	5,035	1	38,970
9 (Sep)	59,166	5,607	—	58,050	5,428	—	40,086
10 (Oct)	63,431	5,862	—	62,866	5,734	—	40,651
11 (Nov)	64,821	6,063	—	64,008	5,944	—	41,464
12 (Dec)	60,439	5,824	—	58,169	5,598	—	43,734

その他の油圧ポンプ  
Miscellaneous oil-hydraulic pumps  
(4)

年月 Year and Month	生産(P)		受入(R) Quantity(n)	出荷(Sh)			在庫(I) Quantity(n)
	数量(台) Quantity(n)	金額(百万円) (million yen)		販売(Sa)		その他(O) Quantity(n)	
				数量(台) Quantity(n)	金額(百万円) (million yen)		
平成15年(2003)	6,225	1,599	3	6,075	1,605	—	460
16 (2004)	6,171	1,570	—	6,299	1,592	—	332
17 (2005)	7,458	2,077	—	7,404	2,091	—	386
18 (2006)	7,957	2,175	—	7,973	2,205	—	370
19 (2007)	9,160	2,538	—	9,134	2,577	—	396
平成17年度(05FY)	7,463	2,065	—	7,458	2,082	—	349
18 (06FY)	8,627	2,240	—	8,584	2,271	—	392
平成19年1~3月(Q1)	2,486	619	—	2,464	631	—	392
4~6 (Q2)	2,009	583	—	1,990	596	—	411
7~9 (Q3)	2,077	628	—	2,076	637	—	412
10~12 (Q4)	2,588	708	—	2,604	713	—	396
平成19年 1月(Jan)	732	147	—	718	150	—	384
2 (Feb)	787	200	—	787	201	—	384
3 (Mar)	967	273	—	959	279	—	392
4 (Apr)	641	176	—	639	181	—	394
5 (May)	654	193	—	661	198	—	387
6 (Jun)	714	214	—	690	217	—	411
7 (Jul)	562	184	—	592	185	—	381
8 (Aug)	763	221	—	747	225	—	397
9 (Sep)	752	223	—	737	228	—	412
10 (Oct)	958	277	—	942	278	—	428
11 (Nov)	793	224	—	816	224	—	405
12 (Dec)	837	207	—	846	211	—	396

油圧モータ  
Oil-hydraulic motors  
(5)

年月 Year and Month	生産(P)		受入(R) Quantity(n)	出荷(Sh)			在庫(I) Quantity(n)
	数量(台) Quantity(n)	金額(百万円) (million yen)		販売(Sa)		その他(O) Quantity(n)	
				数量(台) Quantity(n)	金額(百万円) (million yen)		
平成15年(2003)	473,987	42,919	—	474,608	44,908	2	9,403
16 (2004)	595,061	51,707	—	592,890	53,000	2	11,541
17 (2005)	662,306	54,539	—	661,875	56,285	—	11,995
18 (2006)	801,653	69,942	—	796,533	71,834	29	17,083
19 (2007)	921,342	80,846	—	914,528	83,336	14	23,875
平成17年度(05FY)	686,494	57,625	—	686,413	59,535	29	11,755
18 (06FY)	847,331	73,553	—	841,672	75,503	1	17,402
平成19年1~3月(Q1)	226,710	19,597	—	226,382	20,225	1	17,402
4~6 (Q2)	229,321	19,800	—	226,928	20,160	—	19,795
7~9 (Q3)	228,903	20,012	—	225,802	20,890	—	22,896
10~12 (Q4)	236,408	21,437	—	235,416	22,060	13	23,875
平成19年 1月(Jan)	69,658	5,984	—	67,836	6,084	—	18,905
2 (Feb)	75,385	6,343	—	76,474	6,627	—	17,816
3 (Mar)	81,667	7,270	—	82,072	7,515	1	17,402
4 (Apr)	76,428	6,625	—	75,767	6,728	—	18,063
5 (May)	73,799	6,320	—	73,429	6,432	—	18,433
6 (Jun)	79,094	6,855	—	77,732	7,000	—	19,795
7 (Jul)	80,277	6,815	—	78,055	7,067	—	22,017
8 (Aug)	71,105	6,185	—	71,686	6,507	—	21,436
9 (Sep)	77,521	7,012	—	76,061	7,316	—	22,896
10 (Oct)	81,237	7,093	—	79,425	7,373	1	24,707
11 (Nov)	80,049	7,339	—	81,409	7,588	12	23,335
12 (Dec)	75,122	7,004	—	74,582	7,099	—	23,875

注：ユニット用を含む。

油圧シリンダ  
Oil-hydraulic cylinders  
(6)

年月 Year and Month	生産(P)		受入(R) Quantity(n)	出荷(Sh)			在庫(I) Quantity(n)
	数量(台) Quantity(n)	金額(百万円) (million yen)		販売(Sa)		その他(O) Quantity(n)	
				数量(台) Quantity(n)	金額(百万円) (million yen)		
平成15年(2003)	1,303,333	48,308	115,085	1,394,307	54,780	27,335	40,814
16 (2004)	1,444,396	56,693	157,081	1,561,857	59,595	39,707	41,204
17 (2005)	1,549,454	64,259	167,538	1,675,687	68,645	44,163	38,416
18 (2006)	1,862,422	80,403	176,043	1,993,301	86,613	46,054	41,230
19 (2007)	1,833,553	88,845	172,052	1,951,200	93,401	50,517	47,468
平成17年度(05FY)	1,638,871	68,877	170,042	1,766,606	73,544	44,817	41,826
18 (06FY)	1,824,366	80,366	176,681	1,950,894	88,123	48,074	44,899
平成19年1~3月(Q1)	423,182	19,885	42,442	448,762	22,344	13,219	44,899
4~6 (Q2)	443,273	21,854	42,762	474,832	22,623	10,892	47,494
7~9 (Q3)	460,511	22,499	42,970	492,667	22,990	14,004	44,324
10~12 (Q4)	506,587	24,607	43,878	534,939	25,445	12,402	47,468
平成19年 1月(Jan)	117,217	4,555	13,112	124,329	6,609	4,028	43,224
2 (Feb)	148,902	7,223	13,657	158,388	7,565	3,984	43,431
3 (Mar)	157,063	8,107	15,673	166,045	8,169	5,207	44,899
4 (Apr)	146,626	7,149	13,994	158,369	7,458	3,018	44,132
5 (May)	138,827	6,924	14,109	150,882	7,323	3,946	42,240
6 (Jun)	157,820	7,781	14,659	165,581	7,842	3,928	47,494
7 (Jul)	160,133	7,875	15,204	171,674	7,867	4,842	46,315
8 (Aug)	138,755	6,742	12,955	148,537	7,087	4,485	45,003
9 (Sep)	161,623	7,883	14,811	172,456	8,037	4,677	44,324
10 (Oct)	173,780	8,363	15,181	184,410	8,589	4,034	44,841
11 (Nov)	173,714	8,439	14,412	182,668	8,843	4,065	46,254
12 (Dec)	159,093	7,804	14,285	167,861	8,012	4,303	47,468

注：ユニット用を含む。

油圧バルブ  
Oil-hydraulic valves  
(7)

年月 Year and Month	生産(P)		受入(R) 数量(台) Quantity(n)	出荷(Sh)			在庫(I) 数量(台) Quantity(n)
	数量(台) Quantity(n)	金額(百万円) (million yen)		販売(Sa)		その他(O)	
				数量(台) Quantity(n)	金額(百万円) (million yen)	数量(台) Quantity(n)	
平成15年(2003)	3,841,253	57,691	163,148	3,888,162	58,846	65,370	137,202
16 (2004)	4,339,255	67,644	157,278	4,484,717	69,224	54,467	94,650
17 (2005)	4,674,127	71,446	199,020	4,762,865	71,321	55,037	150,022
18 (2006)	5,082,746	81,423	163,841	5,258,778	81,938	21,910	138,131
19 (2007)	5,208,620	91,115	155,900	5,331,883	92,220	29,543	169,113
平成17年度(05FY)	4,809,446	73,879	199,775	4,915,967	73,721	47,564	173,904
18 (06FY)	5,118,692	84,244	153,356	5,277,181	84,958	24,542	173,537
平成19年1~3月(Q1)	1,322,374	22,757	35,389	1,343,383	23,070	6,812	173,537
4~6 (Q2)	1,230,576	21,911	38,738	1,263,078	22,084	6,749	173,024
7~9 (Q3)	1,280,182	22,102	37,374	1,325,128	22,553	5,783	159,669
10~12 (Q4)	1,375,488	24,345	44,399	1,400,294	24,513	10,199	169,113
平成19年 1月 (Jan)	411,087	6,968	12,396	427,889	7,142	2,339	159,224
2 (Feb)	421,647	7,308	12,544	429,915	7,502	2,003	161,497
3 (Mar)	489,640	8,481	10,449	485,579	8,426	2,470	173,537
4 (Apr)	412,918	7,466	12,843	416,629	7,386	2,468	180,201
5 (May)	386,454	6,895	12,834	397,505	7,043	2,023	179,961
6 (Jun)	431,204	7,549	13,061	448,944	7,656	2,258	173,024
7 (Jul)	449,096	7,718	12,192	460,347	7,769	1,879	172,086
8 (Aug)	399,562	6,934	12,181	417,472	7,106	1,971	164,386
9 (Sep)	431,524	7,450	13,001	447,309	7,677	1,933	159,669
10 (Oct)	472,541	8,152	14,539	480,886	8,253	2,760	163,103
11 (Nov)	465,496	8,438	15,538	473,150	8,462	4,177	166,810
12 (Dec)	437,451	7,754	14,322	446,258	7,798	3,262	169,113

注：ユニット用を含む。

その他の油圧機器  
Miscellaneous oil-hydraulic equipment  
(8)

年月 Year and Month	生産(P)		受入(R) 数量(台) Quantity(n)	出荷(Sh)			在庫(I) 数量(台) Quantity(n)
	数量(台) Quantity(n)	金額(百万円) (million yen)		販売(Sa)		その他(O)	
				数量(台) Quantity(n)	金額(百万円) (million yen)	数量(台) Quantity(n)	
平成15年(2003)	1,002,050	12,653	49	1,019,895	13,482	8	17,759
16 (2004)	1,186,486	14,704	10	1,183,004	15,485	2	20,572
17 (2005)	1,277,727	14,286	165	1,279,109	15,416	32	19,123
18 (2006)	1,549,094	16,996	1	1,548,153	17,244	2	19,945
19 (2007)	1,478,684	17,603	1	1,470,023	18,828	—	28,607
平成17年度(05FY)	1,338,992	15,415	122	1,337,405	15,517	32	20,512
18 (06FY)	1,539,110	16,448	2	1,533,576	17,489	2	25,957
平成19年1~3月(Q1)	350,351	4,427	1	344,340	4,698	—	25,957
4~6 (Q2)	368,775	4,014	—	369,285	4,251	—	25,447
7~9 (Q3)	368,285	4,503	—	367,905	4,839	—	25,827
10~12 (Q4)	391,273	4,659	—	388,493	5,039	—	28,607
平成19年 1月 (Jan)	108,105	1,286	—	108,340	1,405	—	19,710
2 (Feb)	120,325	1,459	1	119,737	1,456	—	20,299
3 (Mar)	121,921	1,682	—	116,263	1,837	—	25,957
4 (Apr)	116,039	1,302	—	116,115	1,411	—	25,881
5 (May)	119,644	1,255	—	114,300	1,321	—	31,225
6 (Jun)	133,092	1,456	—	138,870	1,519	—	25,447
7 (Jul)	133,570	1,611	—	133,936	1,693	—	25,081
8 (Aug)	112,872	1,486	—	112,678	1,638	—	25,275
9 (Sep)	121,843	1,406	—	121,291	1,508	—	25,827
10 (Oct)	137,239	1,662	—	135,109	1,750	—	27,957
11 (Nov)	137,102	1,533	—	133,442	1,638	—	31,617
12 (Dec)	116,932	1,464	—	119,942	1,652	—	28,607

注：ユニット用を含む。

油圧ユニット  
Oil-hydraulic power unit  
(9)

年月 Year and Month	生産(P)		受入(R) Quantity(n)	出荷(Sh)			在庫(I) Quantity(n)
	数量(台) Quantity(n)	金額(百万円) (million yen)		販売(Sa)		その他(O) Quantity(n)	
				数量(台) Quantity(n)	金額(百万円) (million yen)		
平成15年(2003)	147,310	27,419	1	147,174	25,940	283	11,381
16 (2004)	170,250	30,154	84	167,420	28,461	278	14,240
17 (2005)	186,992	34,554	116	185,369	33,470	247	15,741
18 (2006)	194,813	36,462	—	191,637	34,960	281	18,506
19 (2007)	207,257	40,060	—	199,815	37,810	259	25,689
平成17年度(05FY)	187,653	34,973	18	185,384	33,793	238	15,998
18 (06FY)	196,191	37,656	—	191,757	35,947	284	20,018
平成19年1~3月(Q1)	49,804	10,360	—	48,225	9,856	67	20,018
4~6 (Q2)	50,800	9,552	—	49,271	9,086	52	21,495
7~9 (Q3)	48,476	9,758	—	46,872	9,204	80	23,019
10~12 (Q4)	58,177	10,390	—	55,447	9,662	60	25,689
平成19年 1月(Jan)	15,358	2,730	—	14,833	2,571	18	19,013
2 (Feb)	16,200	3,501	—	15,348	3,277	20	19,845
3 (Mar)	18,246	4,128	—	18,044	4,008	29	20,018
4 (Apr)	16,378	3,061	—	16,162	2,962	18	20,216
5 (May)	16,791	2,937	—	16,065	2,724	17	20,925
6 (Jun)	17,631	3,554	—	17,044	3,400	17	21,495
7 (Jul)	16,916	3,110	—	16,147	2,900	25	22,239
8 (Aug)	14,803	3,183	—	14,406	3,005	27	22,609
9 (Sep)	16,757	3,465	—	16,319	3,300	28	23,019
10 (Oct)	18,548	3,189	—	17,597	2,954	22	23,948
11 (Nov)	20,945	3,626	—	19,839	3,354	20	25,034
12 (Dec)	18,684	3,575	—	18,011	3,354	18	25,689

空気圧機器  
Pneumatic equipment  
(10~13)

年月 Year and Month	生産(P)		受入(R) Quantity(n)	出荷(Sh)			在庫(I) Quantity(n)
	数量(台) Quantity(n)	金額(百万円) (million yen)		販売(Sa)		その他(O) Quantity(n)	
				数量(台) Quantity(n)	金額(百万円) (million yen)		
平成15年(2003)	51,620,507	209,690	373,664	50,118,250	232,222	304,911	3,787,061
16 (2004)	63,354,461	255,964	280,910	63,268,365	292,617	240,548	3,095,130
17 (2005)	59,411,610	246,441	376,432	59,556,481	293,443	330,327	3,001,584
18 (2006)	71,865,644	277,838	656,701	72,082,709	324,260	412,973	3,134,333
19 (2007)	68,367,733	266,831	642,860	68,404,163	325,825	526,858	3,217,415
平成17年度(05FY)	62,256,227	253,328	437,201	62,395,002	303,247	345,831	3,163,851
18 (06FY)	71,563,998	276,510	747,120	71,844,947	322,462	526,641	3,106,840
平成19年1~3月(Q1)	16,773,695	65,606	257,260	16,834,615	79,117	224,765	3,106,840
4~6 (Q2)	17,857,594	68,371	113,491	17,875,298	82,558	85,245	3,118,181
7~9 (Q3)	16,273,027	64,109	145,994	16,260,141	79,042	114,157	3,163,806
10~12 (Q4)	17,463,417	68,745	126,115	17,434,109	85,109	102,691	3,217,415
平成19年 1月(Jan)	5,510,404	21,089	72,008	5,515,554	24,950	48,502	3,153,078
2 (Feb)	5,651,754	21,831	54,565	5,670,054	26,022	29,957	3,159,653
3 (Mar)	5,611,537	22,686	130,687	5,649,007	28,145	146,306	3,106,840
4 (Apr)	5,778,364	22,341	27,724	5,822,608	26,832	24,408	3,066,141
5 (May)	6,232,584	23,264	48,340	6,211,908	27,739	38,781	3,096,661
6 (Jun)	5,846,646	22,766	37,427	5,840,782	27,987	22,056	3,118,181
7 (Jul)	5,857,355	22,961	52,303	5,827,487	27,922	55,133	3,145,540
8 (Aug)	5,572,716	21,352	42,478	5,571,041	25,968	20,006	3,169,977
9 (Sep)	4,842,956	19,796	51,213	4,861,613	25,151	39,018	3,163,806
10 (Oct)	6,159,847	23,717	27,971	6,110,900	29,278	36,035	3,204,996
11 (Nov)	5,890,107	23,114	59,730	5,851,850	29,517	41,488	3,261,780
12 (Dec)	5,413,463	21,914	38,414	5,471,359	26,314	25,168	3,217,415

空気圧シリンダ  
Pneumatic cylinders  
(10)

年月 Year and Month	生産(P)		受入(R) Quantity(n)	出荷(Sh)			在庫(I) Quantity(n)
	数量(台) Quantity(n)	金額(百万円) (million yen)		販売(Sa)		その他(O) Quantity(n)	
				数量(台) Quantity(n)	金額(百万円) (million yen)		
平成15年(2003)	7,502,117	74,725	30,984	7,072,828	72,251	33,322	838,567
16 (2004)	8,861,558	87,884	20,711	8,822,946	89,090	26,441	447,313
17 (2005)	8,370,327	86,420	42,978	8,323,739	89,491	51,901	489,938
18 (2006)	9,457,703	97,213	49,223	9,458,551	98,525	86,041	465,710
19 (2007)	8,935,394	98,406	38,539	8,869,702	98,542	82,344	491,041
平成17年度(05FY)	8,632,803	88,990	35,950	8,595,256	94,358	55,524	489,708
18 (06FY)	9,334,347	97,301	51,891	9,324,196	96,611	88,228	466,927
平成19年1~3月(Q1)	2,224,801	23,750	12,327	2,213,000	23,625	23,748	466,927
4~6 (Q2)	2,300,315	24,685	8,123	2,284,770	24,689	18,660	472,790
7~9 (Q3)	2,143,542	23,908	6,893	2,133,939	23,912	18,579	471,604
10~12 (Q4)	2,266,736	26,063	11,196	2,237,993	26,317	21,357	491,041
平成19年 1月(Jan)	711,277	7,555	5,050	707,658	7,417	8,316	466,348
2 (Feb)	758,229	7,906	3,150	750,215	7,688	7,382	470,397
3 (Mar)	755,295	8,289	4,127	755,127	8,519	8,050	466,927
4 (Apr)	746,286	8,104	1,640	752,428	8,067	5,337	457,373
5 (May)	791,547	8,226	3,125	779,786	8,016	6,192	466,352
6 (Jun)	762,482	8,355	3,358	752,556	8,606	7,131	472,790
7 (Jul)	770,507	8,502	2,597	763,545	8,406	6,194	476,476
8 (Aug)	723,638	7,920	2,039	718,472	7,978	5,763	478,203
9 (Sep)	649,397	7,486	2,257	651,922	7,528	6,622	471,604
10 (Oct)	796,726	8,924	3,492	784,437	8,961	6,448	481,222
11 (Nov)	775,442	8,859	3,806	761,803	9,159	7,814	491,138
12 (Dec)	694,568	8,280	3,898	691,753	8,197	7,095	491,041

空気圧バルブ  
Pneumatic valves  
(11)

年月 Year and Month	生産(P)		受入(R) Quantity(n)	出荷(Sh)			在庫(I) Quantity(n)
	数量(台) Quantity(n)	金額(百万円) (million yen)		販売(Sa)		その他(O) Quantity(n)	
				数量(台) Quantity(n)	金額(百万円) (million yen)		
平成15年(2003)	32,859,657	80,409	118,111	31,876,415	75,529	152,937	2,300,674
16 (2004)	42,282,454	100,287	84,431	42,195,115	97,218	127,964	1,983,602
17 (2005)	39,987,191	97,708	99,221	40,078,585	94,160	146,435	1,845,511
18 (2006)	50,456,797	107,346	157,764	50,455,248	94,209	126,632	1,900,327
19 (2007)	48,061,905	100,456	187,156	48,010,820	94,888	207,581	1,931,087
平成17年度(05FY)	42,439,025	100,610	111,058	42,498,732	94,478	138,770	1,928,315
18 (06FY)	50,413,272	106,216	197,593	50,492,128	93,785	182,673	1,864,440
平成19年1~3月(Q1)	11,815,596	24,996	82,622	11,844,179	23,335	90,020	1,864,440
4~6 (Q2)	12,712,083	26,098	28,840	12,690,469	24,101	31,251	1,883,647
7~9 (Q3)	11,394,131	24,083	44,791	11,344,009	22,778	43,991	1,934,573
10~12 (Q4)	12,140,095	25,279	30,903	12,132,163	24,674	42,319	1,931,087
平成19年 1月(Jan)	3,893,241	7,894	17,048	3,877,639	7,242	16,882	1,916,199
2 (Feb)	3,960,593	8,291	13,401	3,983,909	7,701	8,236	1,898,048
3 (Mar)	3,961,762	8,812	52,173	3,982,631	8,391	64,902	1,864,440
4 (Apr)	4,108,483	8,394	7,148	4,118,548	7,727	8,480	1,853,047
5 (May)	4,470,175	9,108	12,618	4,460,353	8,244	16,314	1,859,173
6 (Jun)	4,133,425	8,596	9,074	4,111,568	8,130	6,457	1,883,647
7 (Jul)	4,097,685	8,682	21,147	4,074,441	7,993	23,311	1,904,727
8 (Aug)	3,938,511	8,090	8,008	3,926,441	7,561	6,022	1,918,788
9 (Sep)	3,357,935	7,311	15,636	3,343,127	7,224	14,658	1,934,573
10 (Oct)	4,308,379	8,718	4,809	4,283,754	8,454	21,939	1,942,066
11 (Nov)	4,086,487	8,380	17,679	4,071,750	8,377	13,740	1,960,742
12 (Dec)	3,745,229	8,181	8,415	3,776,659	7,843	6,640	1,931,087

空気清浄化機器 (エアドライアを含む)  
Filter regulator lubricator (including for air dryers)  
(1 2)

年月 Year and Month	生産(P)		受入(R) Quantity(n)	出荷(Sh)			在庫(I) Quantity(n)
	数量(台) Quantity(n)	金額(百万円) (million yen)		販売(Sa)		その他(O) Quantity(n)	
				数量(台) Quantity(n)	金額(百万円) (million yen)		
平成15年(2003)	2,540,087	5,816	14,897	2,469,802	7,859	20,687	174,509
16 (2004)	2,220,923	5,760	6,596	2,197,955	7,788	10,999	193,074
17 (2005)	1,536,146	12,637	32,678	1,503,469	20,615	49,548	208,765
18 (2006)	1,396,793	14,330	36,828	1,396,986	22,789	42,001	214,906
19 (2007)	1,411,849	15,133	55,020	1,388,180	27,038	65,958	227,637
平成17年度(05FY)	1,454,348	12,651	30,966	1,421,136	20,474	47,544	219,724
18 (06FY)	1,386,032	14,722	58,320	1,370,650	23,919	68,468	224,958
平成19年1~3月(Q1)	341,666	3,590	29,529	323,792	6,216	37,351	224,958
4~6 (Q2)	345,723	4,124	6,916	355,251	7,293	7,115	215,231
7~9 (Q3)	355,648	3,577	11,851	350,750	6,671	14,346	217,634
10~12 (Q4)	368,812	3,843	6,724	358,387	6,857	7,146	227,637
平成19年 1月(Jan)	115,030	1,180	5,538	110,670	1,960	6,782	218,022
2 (Feb)	115,870	1,228	2,321	105,083	2,108	2,951	228,179
3 (Mar)	110,766	1,182	21,670	108,039	2,148	27,618	224,958
4 (Apr)	109,751	1,314	1,639	114,652	2,273	1,224	220,472
5 (May)	118,041	1,407	4,015	118,101	2,471	4,833	219,594
6 (Jun)	117,931	1,403	1,262	122,498	2,549	1,058	215,231
7 (Jul)	127,459	1,279	6,977	123,480	2,347	8,836	217,351
8 (Aug)	118,474	1,168	1,672	114,939	2,080	1,166	221,392
9 (Sep)	109,715	1,130	3,202	112,331	2,244	4,344	217,634
10 (Oct)	133,615	1,369	595	125,067	2,428	290	226,487
11 (Nov)	119,368	1,293	4,553	115,342	2,462	5,421	229,645
12 (Dec)	115,829	1,182	1,576	117,978	1,967	1,435	227,637

注：平成17年からエアドライアを含み、名称変更。

その他の空気圧機器  
Miscellaneous pneumatic equipment  
(1 3)

年月 Year and Month	生産(P)		受入(R) Quantity(n)	出荷(Sh)			在庫(I) Quantity(n)
	数量(台) Quantity(n)	金額(百万円) (million yen)		販売(Sa)		その他(O) Quantity(n)	
				数量(台) Quantity(n)	金額(百万円) (million yen)		
平成15年(2003)	8,718,646	48,740	209,672	8,699,205	76,584	97,965	473,311
16 (2004)	9,989,526	62,034	169,172	10,052,349	98,521	75,144	471,141
17 (2005)	9,517,946	49,677	201,555	9,650,688	89,177	82,443	457,370
18 (2006)	10,554,351	58,948	412,886	10,771,924	108,736	158,299	553,390
19 (2007)	9,958,585	52,836	362,145	10,135,461	105,358	170,975	567,650
平成17年度(05FY)	9,730,051	51,077	259,227	9,879,878	93,938	103,993	526,104
18 (06FY)	10,430,347	58,271	439,316	10,657,973	108,148	187,272	550,515
平成19年1~3月(Q1)	2,391,632	13,270	132,782	2,453,644	25,941	73,646	550,515
4~6 (Q2)	2,499,473	13,465	69,612	2,544,808	26,475	28,219	546,513
7~9 (Q3)	2,379,706	12,542	82,459	2,431,443	25,680	37,241	539,995
10~12 (Q4)	2,687,774	13,559	77,292	2,705,566	27,261	31,869	567,650
平成19年 1月(Jan)	790,856	4,460	44,372	819,587	8,330	16,522	552,509
2 (Feb)	817,062	4,407	35,693	830,847	8,525	11,388	563,029
3 (Mar)	783,714	4,403	52,717	803,210	9,086	45,736	550,515
4 (Apr)	813,844	4,528	17,297	836,980	8,766	9,367	535,249
5 (May)	852,821	4,524	28,582	853,668	9,007	11,442	551,542
6 (Jun)	832,808	4,412	23,733	854,160	8,703	7,410	546,513
7 (Jul)	861,704	4,498	21,582	866,021	9,177	16,792	546,986
8 (Aug)	792,093	4,174	30,759	811,189	8,349	7,055	551,594
9 (Sep)	725,909	3,870	30,118	754,233	8,155	13,394	539,995
10 (Oct)	921,127	4,706	19,075	917,642	9,436	7,358	555,221
11 (Nov)	908,810	4,582	33,692	902,955	9,518	14,513	580,255
12 (Dec)	857,837	4,271	24,525	884,969	8,307	9,998	567,650

注：平成17年からエアドライアを除く。



08 運搬機械及び 産業用ロボット Conveyance machines and Industrial robots	運搬機械及び 産業用ロボット Conveyance machines and Industrial robots (1~22)			運搬機械 Conveyance machines (1~17)			クレーン Cranes (1~6)			天井走行クレーン Overhead traveling cranes (1)			
	年 月 Year and Month	生産(P)			生産(P)			生産(P)			生産(P)		
		金額(百万円) (million yen)	金額(百万円) (million yen)	金額(百万円) (million yen)	数量(台) Quantity(n)	重量(t) Weight	金額(百万円) (million yen)	数量(台) Quantity(n)	重量(t) Weight	金額(百万円) (million yen)	数量(台) Quantity(n)	重量(t) Weight	金額(百万円) (million yen)
平成15年(2003)	871,234	538,959	22,271	91,445	72,146	4,624	13,365	9,677					
16 (2004)	961,889	570,913	24,125	93,972	70,174	6,000	15,970	10,079					
17 (2005)	1,047,034	610,706	25,343	124,966	87,761	6,686	17,867	12,739					
18 (2006)	1,144,957	665,195	27,087	109,889	90,195	7,450	21,909	18,167					
19 (2007)	1,164,723	682,024	25,171	118,730	91,991	7,572	23,699	20,950					
平成17年度(05FY)	1,087,765	631,438	25,652	121,445	87,393	6,576	17,619	12,856					
18 (06FY)	1,149,258	678,403	26,994	118,196	94,363	7,719	22,492	18,803					
平成19年1~3月(Q1)	320,709	207,496	6,736	35,469	26,552	2,125	5,229	4,399					
4~6 (Q2)	256,438	136,230	6,192	30,566	20,592	2,008	6,297	5,381					
7~9 (Q3)	317,872	179,565	6,441	26,687	23,558	1,782	6,098	5,807					
10~12 (Q4)	269,704	158,733	5,802	26,008	21,289	1,657	6,075	5,363					
平成19年 1月(Jan)	85,658	51,198	1,991	5,876	4,273	693	1,775	1,206					
2 (Feb)	87,815	53,941	1,975	9,797	7,583	436	1,460	1,262					
3 (Mar)	147,236	102,357	2,770	19,796	14,696	996	1,994	1,931					
4 (Apr)	79,863	43,562	1,852	11,041	7,424	605	1,776	1,288					
5 (May)	82,839	43,761	2,056	11,777	6,543	683	2,160	1,886					
6 (Jun)	93,736	48,907	2,284	7,748	6,625	720	2,361	2,207					
7 (Jul)	91,753	47,561	1,967	8,084	6,308	556	1,894	1,352					
8 (Aug)	96,876	51,810	2,396	7,210	6,495	757	2,238	2,328					
9 (Sep)	129,243	80,194	2,078	11,393	10,755	469	1,966	2,127					
10 (Oct)	86,861	51,770	2,035	10,608	8,490	604	1,795	1,442					
11 (Nov)	91,157	54,577	2,019	6,699	5,933	565	2,312	2,177					
12 (Dec)	91,686	52,386	1,748	8,701	6,866	488	1,968	1,744					

ジブクレーン  
(水平引込、塔形を含み、脚部の橋形を除く)  
Jib cranes (including  
level luffing and tower crane  
and excluding bridge type cranes)  
(2)

橋形クレーン  
Portal bridge cranes  
(3)

車両搭載形クレーン  
Truck loading cranes  
(4)

年 月 Year and Month	生産(P)			生産(P)			生産(P)		
	数量(台) Quantity(n)	重量(t) Weight	金額(百万円) (million yen)	数量(台) Quantity(n)	重量(t) Weight	金額(百万円) (million yen)	数量(台) Quantity(n)	重量(t) Weight	金額(百万円) (million yen)
平成15年(2003)	215	15,108	10,738	233	22,018	15,013	16,064	18,155	17,608
16 (2004)	249	19,025	12,568	202	18,982	11,794	16,374	18,702	17,885
17 (2005)	221	22,456	12,866	157	40,671	23,123	17,022	19,332	18,752
18 (2006)	157	21,555	14,152	160	14,091	8,782	18,049	20,652	20,002
19 (2007)	212	19,532	13,259	186	17,059	10,558	15,876	18,358	17,619
平成17年度(05FY)	216	27,461	15,550	143	28,154	16,016	17,452	19,956	19,220
18 (06FY)	170	20,762	14,448	172	16,083	9,837	17,599	20,086	19,531
平成19年1~3月(Q1)	55	6,679	4,918	45	3,490	1,850	4,140	4,726	4,600
4~6 (Q2)	63	4,322	1,772	38	6,952	4,622	3,768	4,395	4,249
7~9 (Q3)	44	3,587	2,507	45	3,981	2,676	4,242	4,888	4,741
10~12 (Q4)	50	4,944	4,062	58	2,636	1,410	3,726	4,349	4,029
平成19年 1月(Jan)	9	315	152	20	862	467	1,163	1,285	1,264
2 (Feb)	21	2,927	2,068	12	1,286	660	1,406	1,617	1,592
3 (Mar)	25	3,437	2,698	13	1,342	723	1,571	1,824	1,744
4 (Apr)	24	2,715	985	13	4,123	2,555	1,102	1,275	1,220
5 (May)	27	1,222	603	12	1,186	687	1,231	1,445	1,373
6 (Jun)	12	385	184	13	1,643	1,380	1,435	1,675	1,656
7 (Jul)	22	1,586	1,175	12	924	567	1,271	1,467	1,409
8 (Aug)	7	835	678	16	705	387	1,500	1,734	1,708
9 (Sep)	15	1,166	654	17	2,352	1,722	1,471	1,687	1,624
10 (Oct)	15	1,147	957	11	856	446	1,287	1,490	1,389
11 (Nov)	12	1,410	1,215	16	491	278	1,326	1,562	1,450
12 (Dec)	23	2,387	1,890	31	1,289	686	1,113	1,297	1,190

ロータ・アンローダ  
 Loaders and unloaders  
 (5)

 その他のクレーン  
 Miscellaneous cranes  
 (6)

 巻上機  
 Lifting gears  
 (7～9)

年 月 Year and Month	生産(P)			生産(P)			生産(P)	
	数量(台) Quantity(n)	重量(t) Weight	金額(百万円) (million yen)	数量(台) Quantity(n)	重量(t) Weight	金額(百万円) (million yen)	数量(台) Quantity(n)	金額(百万円) (million yen)
平成15年(2003)	108	9,266	9,141	1,027	13,533	9,969	497,062	29,355
16 (2004)	230	10,917	9,709	1,070	10,376	8,139	482,937	29,578
17 (2005)	84	7,623	5,538	1,173	17,017	14,743	581,835	33,684
18 (2006)	78	12,294	11,002	1,193	19,388	18,090	651,627	39,925
19 (2007)	95	15,989	14,163	1,230	24,093	15,442	655,336	42,983
平成17年度(05FY)	87	10,436	8,573	1,178	17,819	15,178	601,873	34,658
18 (06FY)	84	14,099	11,970	1,250	24,674	19,774	647,419	40,562
平成19年1～3月(Q1)	33	5,309	4,768	338	10,036	6,017	162,898	10,278
4～6 (Q2)	21	1,548	1,195	294	7,052	3,373	165,319	10,708
7～9 (Q3)	22	5,216	4,927	306	2,917	2,900	167,730	10,773
10～12 (Q4)	19	3,916	3,273	292	4,088	3,152	159,389	11,224
平成19年 1月(Jan)	3	235	172	103	1,404	1,012	54,750	3,446
2 (Feb)	7	1,585	1,134	93	922	867	50,482	3,192
3 (Mar)	23	3,489	3,462	142	7,710	4,138	57,666	3,640
4 (Apr)	11	488	398	97	664	978	54,861	3,587
5 (May)	8	621	504	95	5,143	1,490	53,435	3,601
6 (Jun)	2	439	293	102	1,245	905	57,023	3,520
7 (Jul)	2	879	602	104	1,334	1,203	58,516	3,542
8 (Aug)	4	980	604	112	718	790	54,960	3,461
9 (Sep)	16	3,357	3,721	90	865	907	54,254	3,770
10 (Oct)	10	3,259	2,704	108	2,061	1,552	54,069	3,829
11 (Nov)	5	29	39	95	895	774	52,209	3,788
12 (Dec)	4	628	530	89	1,132	826	53,111	3,607

 船用ウインチ  
 Cargo winches  
 (7)

 チェーンブロック  
 Chain blocks  
 (8)

 その他の巻上機  
 (電気ホイストを除く)  
 Miscellaneous lifting  
 gears (except motor  
 type hoist)  
 (9)

 コンベヤ  
 Conveyors  
 (10～13)

年 月 Year and Month	生産(P)		生産(P)		生産(P)		生産(P)		
	数量(台) Quantity(n)	金額(百万円) (million yen)	数量(台) Quantity(n)	金額(百万円) (million yen)	数量(台) Quantity(n)	金額(百万円) (million yen)	数量(台) Quantity(n)	重量(t) Weight	金額(百万円) (million yen)
平成15年(2003)	1,527	8,650	392,632	15,154	102,903	5,551	404,759	168,767	146,906
16 (2004)	1,517	9,985	378,329	13,957	103,091	5,636	379,824	193,523	173,121
17 (2005)	1,566	11,364	478,807	17,226	101,462	5,094	448,237	214,740	192,870
18 (2006)	1,597	14,067	546,770	20,274	103,260	5,584	492,817	236,606	212,588
19 (2007)	1,699	15,371	544,393	20,548	109,244	7,064	493,138	235,359	216,357
平成17年度(05FY)	1,529	11,948	498,556	17,937	101,788	4,773	451,491	225,915	203,172
18 (06FY)	1,629	14,038	542,100	20,392	103,690	6,132	504,545	238,549	214,245
平成19年1～3月(Q1)	398	3,470	134,827	5,113	27,673	1,695	126,982	77,511	68,350
4～6 (Q2)	432	3,801	138,038	5,140	26,849	1,767	119,574	38,797	38,517
7～9 (Q3)	435	3,804	139,800	5,191	27,495	1,778	126,620	73,825	65,896
10～12 (Q4)	434	4,296	131,728	5,104	27,227	1,824	119,962	45,226	43,594
平成19年 1月(Jan)	133	1,275	46,540	1,691	8,077	480	36,413	15,527	15,131
2 (Feb)	114	1,004	40,727	1,629	9,641	559	39,578	14,652	13,761
3 (Mar)	151	1,191	47,560	1,793	9,955	656	50,991	47,332	39,458
4 (Apr)	121	1,340	45,457	1,671	9,283	576	42,572	9,147	10,285
5 (May)	184	1,320	44,292	1,737	8,959	544	35,703	11,580	11,418
6 (Jun)	127	1,141	48,289	1,732	8,607	647	41,299	18,070	16,814
7 (Jul)	138	1,175	48,561	1,749	9,817	618	44,551	14,934	14,064
8 (Aug)	145	1,320	46,346	1,648	8,469	493	41,625	19,927	17,766
9 (Sep)	152	1,309	44,893	1,794	9,209	667	40,444	38,964	34,066
10 (Oct)	148	1,463	43,719	1,753	10,202	613	42,177	13,370	13,065
11 (Nov)	165	1,519	42,076	1,675	9,968	594	38,896	17,625	16,603
12 (Dec)	121	1,314	45,933	1,676	7,057	617	38,889	14,231	13,926

年月 Year and Month	ベルトコンベヤ Belt conveyors (10)			チェーンコンベヤ Chain conveyors (11)			ローラーコンベヤ Roller conveyors (12)		
	生産(P)			生産(P)			生産(P)		
	数量(台) Quantity(n)	重量(t) Weight	金額(百万円) (million yen)	数量(台) Quantity(n)	重量(t) Weight	金額(百万円) (million yen)	数量(台) Quantity(n)	重量(t) Weight	金額(百万円) (million yen)
平成15年(2003)	63,957	18,924	20,264	27,694	31,541	31,103	287,486	26,152	21,566
16 (2004)	61,951	14,429	20,178	19,360	32,096	29,601	279,839	19,236	16,150
17 (2005)	77,452	12,262	19,745	23,549	36,212	37,888	314,087	23,238	19,767
18 (2006)	72,620	13,725	21,311	26,258	46,526	46,393	374,442	26,366	22,019
19 (2007)	72,210	11,770	19,438	26,115	41,592	46,436	368,531	28,306	23,868
平成17年度(05FY)	76,514	12,839	20,597	24,187	39,753	40,431	321,783	26,629	22,498
18 (06FY)	72,408	12,452	19,739	26,356	46,764	48,507	383,690	29,630	24,612
平成19年1~3月(Q1)	17,961	3,116	5,028	6,680	13,926	14,712	95,093	11,631	9,653
4~6 (Q2)	18,041	2,901	4,679	6,192	8,099	9,465	91,426	5,493	4,737
7~9 (Q3)	18,506	2,799	4,769	6,612	11,630	12,516	92,695	5,732	5,030
10~12 (Q4)	17,702	2,954	4,962	6,631	7,937	9,743	89,317	5,450	4,448
平成19年 1月(Jan)	5,503	861	1,466	1,832	3,217	3,652	26,273	3,211	2,708
2 (Feb)	5,564	895	1,463	2,023	2,545	3,223	29,971	1,817	1,547
3 (Mar)	6,894	1,360	2,099	2,825	8,164	7,837	38,849	6,603	5,398
4 (Apr)	5,845	866	1,493	2,193	2,452	3,309	33,122	1,657	1,338
5 (May)	6,103	1,124	1,622	1,936	3,166	3,379	26,724	2,397	2,094
6 (Jun)	6,093	911	1,564	2,063	2,481	2,777	31,580	1,439	1,305
7 (Jul)	6,646	891	1,541	1,939	2,523	3,076	32,974	1,707	1,519
8 (Aug)	5,647	857	1,498	2,169	3,207	3,441	32,285	2,050	1,715
9 (Sep)	6,213	1,051	1,730	2,504	5,900	5,999	27,436	1,975	1,796
10 (Oct)	6,503	989	1,687	2,128	2,755	3,164	31,385	2,070	1,642
11 (Nov)	5,764	878	1,575	2,144	2,361	3,090	29,948	1,888	1,554
12 (Dec)	5,435	1,087	1,700	2,359	2,821	3,489	27,984	1,492	1,252

年月 Year and Month	その他のコンベヤ Miscellaneous conveyors (13)			エレベータ(自動車用エレベータを除く) Elevators (except car elevators) (14)			エスカレーター Escalators (15)	
	生産(P)			生産(P)			生産(P)	
	数量(台) Quantity(n)	重量(t) Weight	金額(百万円) (million yen)	数量(式) Quantity(n)	重量(t) Weight	金額(百万円) (million yen)	数量(式) Quantity(n)	金額(百万円) (million yen)
平成15年(2003)	25,622	92,150	73,973	43,326	301,599	205,011	3,061	25,488
16 (2004)	18,674	127,762	107,192	45,397	316,762	213,193	3,462	29,188
17 (2005)	33,149	143,028	115,470	40,590	315,382	214,951	3,029	24,683
18 (2006)	19,497	149,989	122,865	40,955	312,248	233,272	3,383	27,783
19 (2007)	26,282	153,691	126,615	40,715	327,465	237,184	3,127	26,237
平成17年度(05FY)	29,007	146,694	119,646	41,102	314,391	222,559	3,106	25,097
18 (06FY)	22,091	149,703	121,387	40,978	316,515	234,778	3,480	28,479
平成19年1~3月(Q1)	7,248	48,838	38,957	11,304	92,434	67,383	1,002	8,483
4~6 (Q2)	3,915	22,304	19,636	8,692	66,890	50,576	559	5,121
7~9 (Q3)	8,807	53,664	43,581	9,917	79,030	58,384	834	6,624
10~12 (Q4)	6,312	28,885	24,441	10,802	89,111	60,841	732	6,009
平成19年 1月(Jan)	2,805	8,238	7,305	3,824	31,116	20,488	290	2,276
2 (Feb)	2,020	9,395	7,528	3,759	31,032	20,620	334	2,928
3 (Mar)	2,423	31,205	24,124	3,721	30,286	26,275	378	3,279
4 (Apr)	1,412	4,172	4,145	2,896	22,515	18,155	145	1,422
5 (May)	940	4,893	4,323	2,883	22,605	16,363	188	1,687
6 (Jun)	1,563	13,239	11,168	2,913	21,770	16,058	226	2,012
7 (Jul)	2,992	9,813	7,928	3,194	24,784	17,861	261	1,871
8 (Aug)	1,524	13,813	11,112	3,128	24,276	18,106	275	2,335
9 (Sep)	4,291	30,038	24,541	3,595	29,970	22,417	298	2,418
10 (Oct)	2,161	7,556	6,572	3,581	28,425	19,599	237	1,938
11 (Nov)	1,040	12,498	10,384	3,751	31,576	21,660	248	2,038
12 (Dec)	3,111	8,831	7,485	3,470	29,110	19,582	247	2,033

年 月 Year and Month	機械式駐車装置 Mechanical parking (16)		自動立体倉庫装置 Automatic highrised warehouses (17)		産業用ロボット Industrial robots (18~22)	シーケンスロボット Sequence robots (18)	
	生産(P)		生産(P)		生産(P)	生産(P)	
	数量(基) Quantity(n)	金額(百万円) (million yen)	数量(基) Quantity(n)	金額(百万円) (million yen)	金額(百万円) (million yen)	数量(台) Quantity(n)	金額(百万円) (million yen)
平成15年(2003)	14,268	36,616	1,069	23,437	332,275	9,288	24,464
16 (2004)	11,288	29,566	1,102	26,093	390,976	8,789	19,365
17 (2005)	14,177	26,955	1,153	29,802	436,328	8,080	22,919
18 (2006)	12,708	27,741	1,323	33,691	479,762	9,074	27,096
19 (2007)	14,063	36,075	1,310	31,197	482,699	8,347	26,007
平成17年度(05FY)	14,270	27,993	1,218	30,566	456,327	8,229	25,495
18 (06FY)	14,125	31,753	1,367	34,223	470,855	9,035	26,446
平成19年1~3月(Q1)	5,809	15,331	427	11,119	113,213	2,152	7,130
4~6 (Q2)	2,415	5,025	242	5,691	120,208	2,107	5,887
7~9 (Q3)	2,564	7,429	322	6,901	138,307	2,097	6,322
10~12 (Q4)	3,275	8,290	319	7,486	110,971	1,991	6,668
平成19年 1月(Jan)	1,685	3,274	91	2,310	34,460	583	2,089
2 (Feb)	2,055	3,367	107	2,490	33,874	696	2,637
3 (Mar)	2,069	8,690	229	6,319	44,879	873	2,404
4 (Apr)	794	1,705	58	984	36,301	615	1,997
5 (May)	971	1,250	111	2,899	39,078	696	1,876
6 (Jun)	650	2,070	73	1,808	44,829	796	2,014
7 (Jul)	670	1,977	86	1,938	44,192	638	1,724
8 (Aug)	695	2,010	90	1,637	45,066	699	1,844
9 (Sep)	1,199	3,442	146	3,326	49,049	760	2,754
10 (Oct)	1,090	2,153	96	2,696	35,091	621	1,858
11 (Nov)	1,082	2,959	80	1,596	36,580	713	2,285
12 (Dec)	1,103	3,178	143	3,194	39,300	657	2,525

年 月 Year and Month	プレイバックロボット Playback robots (19)		数値制御ロボット Numerically controlled robots (20)		知能ロボット Intelligent robots (21)		部品・付帯装置 Parts, accessory for industrial robots (22)
	生産(P)		生産(P)		生産(P)		生産(P)
	数量(台) Quantity(n)	金額(百万円) (million yen)	数量(台) Quantity(n)	金額(百万円) (million yen)	数量(台) Quantity(n)	金額(百万円) (million yen)	金額(百万円) (million yen)
平成15年(2003)	40,785	122,600	15,175	143,189	983	7,503	34,519
16 (2004)	48,366	147,851	19,153	165,574	1,119	11,462	46,724
17 (2005)	61,078	162,784	18,967	193,422	1,065	3,893	53,310
18 (2006)	56,681	156,392	22,882	234,533	749	4,492	57,249
19 (2007)	61,139	160,240	22,675	233,893	741	4,189	58,370
平成17年度(05FY)	59,594	160,033	20,449	213,174	1,005	3,846	53,779
18 (06FY)	57,189	158,400	22,164	223,720	716	4,435	57,854
平成19年1~3月(Q1)	13,953	39,580	5,420	50,625	159	1,114	14,764
4~6 (Q2)	15,258	39,214	5,465	60,430	190	995	13,682
7~9 (Q3)	15,926	40,378	6,538	74,413	258	1,344	15,850
10~12 (Q4)	16,002	41,068	5,252	48,425	134	736	14,074
平成19年 1月(Jan)	4,345	12,437	1,630	15,350	41	276	4,308
2 (Feb)	4,583	12,237	1,506	13,870	39	247	4,883
3 (Mar)	5,025	14,906	2,284	21,405	79	591	5,573
4 (Apr)	5,394	13,640	1,618	16,116	65	354	4,194
5 (May)	4,856	13,243	1,857	19,643	52	301	4,015
6 (Jun)	5,008	12,331	1,990	24,671	73	340	5,473
7 (Jul)	5,413	13,883	1,971	22,902	81	413	5,270
8 (Aug)	5,084	12,442	2,190	25,589	99	555	4,636
9 (Sep)	5,429	14,053	2,377	25,922	78	376	5,944
10 (Oct)	5,249	13,089	1,750	15,509	47	269	4,366
11 (Nov)	5,350	13,914	1,636	15,589	41	211	4,581
12 (Dec)	5,403	14,065	1,866	17,327	46	256	5,127

09 動力伝導装置 Power transmission equipment	年月 Year and Month	動力伝導装置 Power transmission equipment (1~7)		固定比減速機 (自己消費を除く) Fixed ratio speed reducers (excluding self-consumption) (1~2)			モータ付のもの Motorized reducers (1)		
		生産(P)		生産(P)			生産(P)		
		重量(t) Weight	金額(百万円) (million yen)	数量(台) Quantity(n)	重量(t) Weight	金額(百万円) (million yen)	数量(台) Quantity(n)	重量(t) Weight	金額(百万円) (million yen)
	平成15年(2003)	280,206	292,065	4,125,248	120,522	154,964	1,391,516	53,947	54,361
	16 (2004)	297,393	327,328	4,941,927	128,816	178,803	1,520,492	59,834	59,731
	17 (2005)	332,664	368,824	6,377,930	164,766	220,468	2,968,972	88,886	82,499
	18 (2006)	345,246	397,675	6,175,012	170,911	224,675	2,909,079	92,879	86,779
	19 (2007)	361,156	428,395	5,907,963	178,209	238,672	2,858,582	94,326	90,187
	平成17年度(05FY)	336,486	372,264	6,321,667	166,320	220,418	2,950,648	88,850	82,934
	18 (06FY)	348,886	407,523	6,184,208	173,528	228,192	2,923,385	94,020	87,740
	平成19年1~3月(Q1)	90,528	107,550	1,515,992	45,599	60,863	711,930	24,165	23,009
	4~6 (Q2)	86,801	103,906	1,460,172	42,016	57,439	698,301	22,564	21,854
	7~9 (Q3)	88,986	104,739	1,460,981	44,174	58,571	713,062	23,518	22,169
	10~12 (Q4)	94,841	112,200	1,470,818	46,420	61,800	735,289	24,079	23,156
	平成19年 1月(Jan)	27,855	32,485	477,850	13,932	18,273	229,564	7,547	7,146
	2 (Feb)	30,077	35,933	513,943	14,991	20,203	232,943	7,979	7,683
	3 (Mar)	32,596	39,132	524,199	16,676	22,387	249,423	8,639	8,180
	4 (Apr)	29,639	35,555	510,602	14,323	19,795	249,240	7,516	7,648
	5 (May)	27,371	32,944	475,211	13,306	18,322	226,429	7,075	6,732
	6 (Jun)	29,792	35,406	474,359	14,387	19,323	222,632	7,973	7,474
	7 (Jul)	30,555	36,265	504,867	15,146	20,322	244,734	8,406	7,821
	8 (Aug)	27,684	32,895	467,368	13,726	18,616	232,915	7,145	6,870
	9 (Sep)	30,747	35,579	488,746	15,302	19,633	235,413	7,966	7,477
	10 (Oct)	32,495	37,974	508,969	16,146	21,049	248,282	8,606	7,995
	11 (Nov)	31,245	37,377	483,480	14,939	20,277	247,222	7,654	7,509
	12 (Dec)	31,102	36,849	478,369	15,335	20,473	239,785	7,819	7,652

注：自己消費を除く。平成17年から「無段階減速機」、「流体式減速機」を廃止。

注：平成17年から「無段階減速機」、「流体式減速機」を廃止、名称変更。

年月 Year and Month	モータなしのもの Motor-less reducers (2)			歯車(粉末や金製品を除く) Gears (excluding powder metallurgical products) (3~6)			歯車 Spur gears (3)		
	生産(P)			生産(P)			生産(P)		
	数量(台) Quantity(n)	重量(t) Weight	金額(百万円) (million yen)	数量(10 <sup>3</sup> 個) Quantity(10 <sup>3</sup> n)	重量(t) Weight	金額(百万円) (million yen)	数量(10 <sup>3</sup> 個) Quantity(10 <sup>3</sup> n)	重量(t) Weight	金額(百万円) (million yen)
平成15年(2003)	2,733,732	66,575	100,603	108,585	81,798	66,672	31,458	27,292	22,368
16 (2004)	3,421,435	68,982	119,072	117,374	85,177	72,269	34,460	29,504	25,686
17 (2005)	3,408,958	75,880	137,969	114,885	87,549	77,093	33,188	30,997	27,446
18 (2006)	3,265,933	78,032	137,895	142,279	97,076	101,504	42,251	33,422	30,007
19 (2007)	3,049,381	83,883	148,485	150,532	104,372	115,198	41,538	38,501	33,653
平成17年度(05FY)	3,371,019	77,470	137,484	120,050	90,946	80,845	35,950	31,855	28,312
18 (06FY)	3,260,823	79,508	140,452	145,284	98,072	107,319	41,380	34,483	30,634
平成19年1~3月(Q1)	804,062	21,434	37,854	37,027	25,727	28,404	9,961	9,055	8,040
4~6 (Q2)	761,871	19,452	35,585	36,496	25,528	28,112	10,104	9,505	8,173
7~9 (Q3)	747,919	20,656	36,402	36,996	25,271	27,795	10,267	9,435	8,230
10~12 (Q4)	735,529	22,341	38,643	40,014	27,846	30,887	11,206	10,506	9,209
平成19年 1月(Jan)	248,286	6,385	11,126	11,399	7,923	8,566	3,158	2,889	2,513
2 (Feb)	281,000	7,012	12,520	12,498	8,648	9,531	3,365	3,044	2,686
3 (Mar)	274,776	8,037	14,208	13,129	9,157	10,306	3,439	3,122	2,841
4 (Apr)	261,362	6,806	12,147	12,469	8,705	9,454	3,406	3,175	2,698
5 (May)	248,782	6,232	11,589	11,449	8,013	8,910	3,158	3,020	2,640
6 (Jun)	251,727	6,414	11,849	12,578	8,810	9,748	3,541	3,309	2,835
7 (Jul)	260,133	6,740	12,501	12,669	8,519	9,482	3,588	3,195	2,833
8 (Aug)	234,453	6,581	11,746	11,584	7,962	8,701	3,111	2,995	2,599
9 (Sep)	253,333	7,336	12,155	12,743	8,790	9,612	3,567	3,245	2,798
10 (Oct)	260,687	7,540	13,055	13,965	9,608	10,539	3,863	3,588	3,079
11 (Nov)	236,258	7,285	12,768	13,571	9,446	10,545	3,771	3,549	3,117
12 (Dec)	238,584	7,516	12,820	12,478	8,792	9,803	3,572	3,369	3,014

注：自己消費を除く。

## はすば歯車

## かさ歯車

## その他の歯車

Helical gears  
(4)Bevel gears  
(5)Miscellaneous gears  
(6)

年 月 Year and Month	生産(P)			生産(P)			生産(P)		
	数量(10 <sup>3</sup> 個) Quantity(10 <sup>3</sup> pn)	重量(t) Weight	金額(百万円) (million yen)	数量(10 <sup>3</sup> 個) Quantity(10 <sup>3</sup> pn)	重量(t) Weight	金額(百万円) (million yen)	数量(10 <sup>3</sup> 個) Quantity(10 <sup>3</sup> pn)	重量(t) Weight	金額(百万円) (million yen)
平成15年(2003)	47,755	23,698	16,388	11,792	15,890	14,599	17,579	14,918	13,317
16 (2004)	55,665	25,345	18,015	12,340	16,749	15,139	14,909	13,580	13,428
17 (2005)	54,062	27,382	19,816	11,531	15,426	14,851	16,104	13,743	14,980
18 (2006)	67,443	29,762	23,519	14,434	19,184	31,154	18,150	14,708	16,825
19 (2007)	73,591	29,293	26,101	15,523	19,691	36,546	19,880	16,887	18,897
平成17年度(05FY)	55,682	28,786	20,725	11,779	16,366	16,291	16,639	13,939	15,517
18 (06FY)	70,513	29,413	24,235	14,770	18,833	35,014	18,621	15,343	17,435
平成19年1~3月(Q1)	18,421	7,505	6,413	3,690	4,841	9,091	4,955	4,326	4,860
4~6 (Q2)	17,670	7,169	6,421	3,850	4,785	8,955	4,872	4,069	4,563
7~9 (Q3)	18,151	7,026	6,426	3,809	4,711	8,632	4,769	4,099	4,507
10~12 (Q4)	19,349	7,593	6,842	4,175	5,354	9,869	5,284	4,393	4,967
平成19年 1月(Jan)	5,653	2,328	1,972	1,117	1,420	2,660	1,472	1,287	1,421
2 (Feb)	6,177	2,462	2,137	1,241	1,659	3,124	1,716	1,482	1,583
3 (Mar)	6,592	2,716	2,304	1,331	1,762	3,306	1,767	1,557	1,855
4 (Apr)	6,054	2,507	2,220	1,309	1,623	2,982	1,701	1,400	1,554
5 (May)	5,554	2,208	2,016	1,197	1,490	2,813	1,539	1,295	1,440
6 (Jun)	6,062	2,454	2,184	1,344	1,673	3,159	1,631	1,374	1,569
7 (Jul)	6,159	2,400	2,172	1,302	1,539	2,921	1,619	1,385	1,555
8 (Aug)	5,745	2,185	1,980	1,210	1,489	2,700	1,517	1,292	1,423
9 (Sep)	6,246	2,440	2,274	1,297	1,683	3,011	1,633	1,422	1,529
10 (Oct)	6,828	2,630	2,375	1,462	1,901	3,460	1,812	1,489	1,625
11 (Nov)	6,593	2,595	2,341	1,405	1,812	3,388	1,801	1,489	1,700
12 (Dec)	5,928	2,368	2,127	1,307	1,640	3,021	1,672	1,414	1,642

## スチールチェーン

Steel chains  
(7)

年 月 Year and Month	生産(P)		
	数量(10 <sup>3</sup> m) Quantity(10 <sup>3</sup> m)	重量(t) Weight	金額(百万円) (million yen)
平成15年(2003)	52,732	72,342	61,407
16 (2004)	55,874	76,430	66,407
17 (2005)	58,301	80,349	71,263
18 (2006)	57,861	77,260	71,497
19 (2007)	59,177	78,575	74,525
平成17年度(05FY)	58,221	79,220	71,000
18 (06FY)	57,725	77,286	72,012
平成19年1~3月(Q1)	14,412	19,201	18,283
4~6 (Q2)	14,772	19,257	18,355
7~9 (Q3)	14,475	19,541	18,373
10~12 (Q4)	15,519	20,575	19,513
平成19年 1月(Jan)	4,443	6,000	5,646
2 (Feb)	4,933	6,438	6,199
3 (Mar)	5,035	6,763	6,439
4 (Apr)	4,967	6,611	6,306
5 (May)	4,706	6,051	5,713
6 (Jun)	5,098	6,595	6,336
7 (Jul)	5,092	6,890	6,462
8 (Aug)	4,392	5,997	5,577
9 (Sep)	4,991	6,655	6,334
10 (Oct)	4,968	6,741	6,385
11 (Nov)	5,295	6,860	6,555
12 (Dec)	5,256	6,974	6,573

注：自己消費を除く。

10 農業用機械器具 及び木材加工機械 Agricultural machinery and Wood working machinery	農業用機械器具 及び木材加工機械 Agricultural machinery and Wood working machinery (1~14)		農業用機械器具 Agricultural machinery (1~12)		整地用機器及び付属品 Soil preparation machinery, implements and attachments (1~6)	
	年 月 Year and Month	生産(P)	生産(P)		生産(P)	
		金額(百万円) (million yen)	金額(百万円) (million yen)	金額(百万円) (million yen)	金額(百万円) (million yen)	
平成15年(2003)	468,061	441,465	236,514			
16 (2004)	504,563	477,625	277,023			
17 (2005)	528,456	496,109	289,888			
18 (2006)	530,331	498,475	294,830			
19 (2007)	490,218	452,544	276,300			
平成17年度(05FY)	528,761	496,372	292,521			
18 (06FY)	515,895	481,742	285,279			
平成19年1~3月(Q1)	130,405	118,858	74,677			
4~6 (Q2)	122,374	114,285	63,058			
7~9 (Q3)	121,700	112,986	64,285			
10~12 (Q4)	115,739	106,415	74,280			
平成19年 1月(Jan)	36,794	33,797	23,107			
2 (Feb)	43,470	39,387	24,700			
3 (Mar)	50,141	45,674	26,870			
4 (Apr)	41,210	38,672	21,351			
5 (May)	38,299	35,657	19,910			
6 (Jun)	42,865	39,956	21,797			
7 (Jul)	43,104	40,971	21,669			
8 (Aug)	39,228	36,142	20,094			
9 (Sep)	39,368	35,873	22,522			
10 (Oct)	37,045	34,934	24,837			
11 (Nov)	38,527	35,783	24,964			
12 (Dec)	40,167	35,698	24,479			

注：平成17年から「ブローワスプレーヤ」を廃止。

動力耕うん機(歩行用トラクタを含む)  
Power tillers (including walking tractors)

(1~2)

年 月 Year and Month	生産(P)		受入(R)	出荷(Sh)			在庫(I)
	数量(台) Quantity(n)	金額(百万円) (million yen)		販売(Sa)		その他(O)	
			数量(台) Quantity(n)	金額(百万円) (million yen)	数量(台) Quantity(n)		数量(台) Quantity(n)
平成15年(2003)	145,991	17,964	26,154	177,240	22,343	448	16,643
16 (2004)	183,015	18,620	32,098	212,577	22,509	486	17,087
17 (2005)	195,524	19,173	42,128	228,917	23,295	372	25,450
18 (2006)	162,055	16,150	36,005	198,062	20,924	6,178	19,142
19 (2007)	189,804	17,448	32,235	215,990	20,685	489	23,715
平成17年度(05FY)	193,075	18,933	40,758	227,106	23,358	312	20,822
18 (06FY)	168,847	16,227	36,183	200,388	20,496	6,273	18,078
平成19年1~3月(Q1)	57,904	4,755	7,861	65,702	5,907	140	18,078
4~6 (Q2)	45,841	4,268	7,941	56,345	5,583	160	15,355
7~9 (Q3)	42,179	4,191	8,835	49,191	5,029	103	17,075
10~12 (Q4)	43,880	4,234	7,598	44,752	4,166	86	23,715
平成19年 1月(Jan)	14,927	1,239	2,505	14,580	1,185	7	21,000
2 (Feb)	21,413	1,738	2,893	23,838	2,059	54	21,414
3 (Mar)	21,564	1,778	2,463	27,284	2,663	79	18,078
4 (Apr)	17,018	1,480	2,968	23,168	2,244	64	14,832
5 (May)	14,600	1,351	2,295	16,427	1,628	17	15,283
6 (Jun)	14,223	1,437	2,678	16,750	1,711	79	15,355
7 (Jul)	14,188	1,486	3,039	16,545	1,766	40	15,997
8 (Aug)	13,786	1,320	2,905	16,305	1,602	25	16,358
9 (Sep)	14,205	1,385	2,891	16,341	1,661	38	17,075
10 (Oct)	15,825	1,423	2,699	16,891	1,464	44	18,664
11 (Nov)	14,467	1,463	2,379	14,150	1,388	39	21,321
12 (Dec)	13,588	1,348	2,520	13,711	1,314	3	23,715

5 P S 未満  
Less than 5ps  
(1)

年 月 Year and Month	生産(P)		受入(R)	出荷(Sh)			在庫(I)
	数量(台) Quantity(n)	金額(百万円) (million yen)		販売(Sa)		その他(O)	
			数量(台) Quantity(n)	数量(台) Quantity(n)	金額(百万円) (million yen)		数量(台) Quantity(n)
平成15年(2003)	103,570	9,852	13,481	119,077	11,607	113	9,046
16 (2004)	125,020	9,394	16,797	140,466	11,168	171	8,933
17 (2005)	139,072	10,516	19,424	155,296	12,247	115	12,018
18 (2006)	113,115	8,921	18,193	131,306	10,846	2,242	9,776
19 (2007)	131,352	10,299	11,257	140,369	11,052	170	10,910
平成17年度(05FY)	137,986	10,589	18,525	153,171	12,196	101	11,281
18 (06FY)	116,857	9,117	17,227	131,555	10,760	2,270	10,602
平成19年1~3月(Q1)	40,868	2,891	3,023	42,087	3,036	42	10,602
4~6 (Q2)	33,263	2,632	3,464	37,966	3,053	61	9,302
7~9 (Q3)	29,364	2,433	2,709	31,932	2,665	32	9,411
10~12 (Q4)	27,857	2,343	2,061	28,384	2,298	35	10,910
平成19年 1月(Jan)	10,031	696	925	9,557	650	5	10,234
2 (Feb)	15,535	1,084	1,131	16,242	1,150	18	10,640
3 (Mar)	15,302	1,111	967	16,288	1,236	19	10,602
4 (Apr)	11,582	882	1,167	14,491	1,131	15	8,845
5 (May)	10,682	839	1,344	11,231	900	3	9,637
6 (Jun)	10,999	911	953	12,244	1,022	43	9,302
7 (Jul)	9,342	829	845	10,302	912	22	9,165
8 (Aug)	10,193	794	1,034	11,240	888	7	9,145
9 (Sep)	9,829	810	830	10,390	865	3	9,411
10 (Oct)	9,919	776	759	10,783	829	19	9,287
11 (Nov)	9,417	856	647	8,865	742	13	10,473
12 (Dec)	8,521	711	655	8,736	727	3	10,910

5 P S 以上  
Not less than 5ps  
(2)

年 月 Year and Month	生産(P)		受入(R)	出荷(Sh)			在庫(I)
	数量(台) Quantity(n)	金額(百万円) (million yen)		販売(Sa)		その他(O)	
			数量(台) Quantity(n)	数量(台) Quantity(n)	金額(百万円) (million yen)		数量(台) Quantity(n)
平成15年(2003)	42,421	8,112	12,673	58,163	10,736	335	7,597
16 (2004)	57,995	9,226	15,301	72,111	11,341	315	8,154
17 (2005)	56,452	8,657	22,704	73,621	11,048	257	13,432
18 (2006)	48,940	7,229	17,812	66,756	10,078	3,936	9,366
19 (2007)	58,452	7,149	20,978	75,621	9,633	319	12,805
平成17年度(05FY)	55,089	8,344	22,233	73,935	11,162	211	9,541
18 (06FY)	51,990	7,110	18,956	68,833	9,736	4,003	7,476
平成19年1~3月(Q1)	17,036	1,864	4,838	23,615	2,871	98	7,476
4~6 (Q2)	12,578	1,636	4,477	18,379	2,530	99	6,053
7~9 (Q3)	12,815	1,758	6,126	17,259	2,364	71	7,664
10~12 (Q4)	16,023	1,891	5,537	16,368	1,868	51	12,805
平成19年 1月(Jan)	4,896	543	1,580	5,023	535	2	10,766
2 (Feb)	5,878	654	1,762	7,596	909	36	10,774
3 (Mar)	6,262	667	1,496	10,996	1,427	60	7,476
4 (Apr)	5,436	598	1,801	8,677	1,113	49	5,987
5 (May)	3,918	512	951	5,196	728	14	5,646
6 (Jun)	3,224	526	1,725	4,506	689	36	6,053
7 (Jul)	4,846	657	2,194	6,243	854	18	6,832
8 (Aug)	3,593	526	1,871	5,065	714	18	7,213
9 (Sep)	4,376	575	2,061	5,951	796	35	7,664
10 (Oct)	5,906	647	1,940	6,108	635	25	9,377
11 (Nov)	5,050	607	1,732	5,285	646	26	10,848
12 (Dec)	5,067	637	1,865	4,975	587	—	12,805



装輪式トラクタ  
 Wheel tractors  
 (3～5)

年 月 Year and Month	生産(P)		受入(R) Quantity(n)	出荷(Sh)			在庫(I) Quantity(n)
	数量(台) Quantity(n)	金額(百万円) (million yen)		販売(Sa)		その他(O) Quantity(n)	
				数量(台) Quantity(n)	金額(百万円) (million yen)		
平成15年(2003)	165,405	204,391	140	164,608	205,227	2,194	11,053
16 (2004)	202,169	245,244	221	199,927	241,295	1,679	11,868
17 (2005)	213,170	258,465	191	207,855	251,573	1,569	15,805
18 (2006)	212,708	268,130	205	211,532	266,069	1,496	15,690
19 (2007)	201,120	248,793	345	201,396	248,226	1,665	14,094
平成17年度(05FY)	211,130	261,082	238	212,007	260,075	1,573	9,461
18 (06FY)	209,691	259,151	177	206,603	255,268	1,498	11,228
平成19年1～3月(Q1)	54,306	66,804	64	58,407	70,349	425	11,228
4～6 (Q2)	45,832	56,376	84	43,957	54,306	490	12,697
7～9 (Q3)	46,184	58,343	68	49,346	61,617	454	9,149
10～12 (Q4)	54,798	67,270	129	49,686	61,954	296	14,094
平成19年 1月 (Jan)	16,974	20,950	26	18,138	20,904	117	14,435
2 (Feb)	18,136	21,904	25	17,536	20,458	157	14,903
3 (Mar)	19,196	23,950	13	22,733	28,987	151	11,228
4 (Apr)	15,640	18,677	22	15,724	19,764	142	11,024
5 (May)	14,816	17,772	19	14,402	17,127	159	11,298
6 (Jun)	15,376	19,927	43	13,831	17,415	189	12,697
7 (Jul)	15,255	19,611	16	14,296	17,491	159	13,513
8 (Aug)	14,197	18,198	29	15,173	18,918	160	12,406
9 (Sep)	16,732	20,534	23	19,877	25,208	135	9,149
10 (Oct)	17,711	22,410	10	15,690	20,047	116	11,064
11 (Nov)	18,513	22,596	115	16,114	20,581	101	13,477
12 (Dec)	18,574	22,264	4	17,882	21,326	79	14,094

 20PS未満  
 Less than 20ps  
 (3)

年 月 Year and Month	生産(P)		受入(R) Quantity(n)	出荷(Sh)			在庫(I) Quantity(n)
	数量(台) Quantity(n)	金額(百万円) (million yen)		販売(Sa)		その他(O) Quantity(n)	
				数量(台) Quantity(n)	金額(百万円) (million yen)		
平成15年(2003)	55,182	41,035	22	55,744	41,675	591	3,578
16 (2004)	66,167	47,588	12	66,158	46,775	487	3,112
17 (2005)	64,006	48,305	24	63,233	48,045	471	3,438
18 (2006)	39,140	28,307	29	38,519	27,745	372	2,553
19 (2007)	37,317	26,842	29	36,325	26,244	343	3,231
平成17年度(05FY)	55,649	41,679	46	56,135	42,253	462	1,750
18 (06FY)	40,149	29,227	9	38,817	27,855	350	2,741
平成19年1～3月(Q1)	11,019	7,952	5	10,750	7,712	86	2,741
4～6 (Q2)	10,630	7,615	—	10,725	7,632	90	2,556
7～9 (Q3)	6,988	5,173	—	7,092	5,343	91	2,361
10～12 (Q4)	8,680	6,102	24	7,758	5,557	76	3,231
平成19年 1月 (Jan)	3,270	2,344	2	2,913	2,004	22	2,890
2 (Feb)	3,888	2,744	3	3,687	2,537	33	3,061
3 (Mar)	3,861	2,864	—	4,150	3,171	31	2,741
4 (Apr)	4,074	2,794	—	4,343	3,010	18	2,454
5 (May)	3,417	2,454	—	3,305	2,297	46	2,520
6 (Jun)	3,139	2,367	—	3,077	2,325	26	2,556
7 (Jul)	2,177	1,667	—	2,106	1,594	35	2,592
8 (Aug)	2,080	1,581	—	1,836	1,398	28	2,808
9 (Sep)	2,731	1,925	—	3,150	2,351	28	2,361
10 (Oct)	2,748	1,940	2	2,157	1,549	25	2,929
11 (Nov)	2,640	1,927	22	2,278	1,690	36	3,277
12 (Dec)	3,292	2,235	—	3,323	2,318	15	3,231

20PS以上30PS未満  
Not less than 20ps and less than 30ps  
(4)

年月 Year and Month	生産(P)		受入(R) Quantity(n)	出荷(Sh)			在庫(I) Quantity(n)
	数量(台) Quantity(n)	金額(百万円) (million yen)		販売(Sa)		その他(O) Quantity(n)	
				数量(台) Quantity(n)	金額(百万円) (million yen)		
平成15年(2003)	48,087	59,517	29	46,295	58,523	1,030	4,600
16 (2004)	59,244	67,587	54	59,189	68,483	670	4,039
17 (2005)	60,760	68,533	36	58,112	66,126	385	6,338
18 (2006)	65,722	71,208	52	66,195	71,711	393	6,687
19 (2007)	60,112	63,538	116	60,450	63,716	631	5,834
平成17年度(05FY)	63,112	72,096	53	62,737	70,870	370	4,030
18 (06FY)	63,238	66,717	61	62,693	66,623	415	4,221
平成19年1~3月(Q1)	17,368	18,119	31	19,711	20,216	154	4,221
4~6 (Q2)	13,317	14,256	40	13,099	14,011	176	4,303
7~9 (Q3)	13,414	14,691	41	14,118	15,377	186	3,454
10~12 (Q4)	16,013	16,472	4	13,522	14,112	115	5,834
平成19年 1月 (Jan)	5,001	5,078	20	5,284	4,976	57	6,367
2 (Feb)	6,002	6,270	11	6,433	6,410	47	5,900
3 (Mar)	6,365	6,771	—	7,994	8,830	50	4,221
4 (Apr)	4,675	4,925	9	4,685	5,068	44	4,176
5 (May)	4,025	4,281	6	4,012	4,067	47	4,148
6 (Jun)	4,617	5,050	25	4,402	4,876	85	4,303
7 (Jul)	5,033	5,607	9	4,504	4,850	64	4,777
8 (Aug)	3,863	4,279	22	4,121	4,373	70	4,471
9 (Sep)	4,518	4,805	10	5,493	6,154	52	3,454
10 (Oct)	4,727	5,031	—	4,122	4,225	51	4,008
11 (Nov)	5,535	5,771	3	4,308	4,845	36	5,202
12 (Dec)	5,751	5,670	1	5,092	5,042	28	5,834

30PS以上  
Not less than 30ps  
(5)

年月 Year and Month	生産(P)		受入(R) Quantity(n)	出荷(Sh)			在庫(I) Quantity(n)
	数量(台) Quantity(n)	金額(百万円) (million yen)		販売(Sa)		その他(O) Quantity(n)	
				数量(台) Quantity(n)	金額(百万円) (million yen)		
平成15年(2003)	62,136	103,839	89	62,569	105,029	573	2,875
16 (2004)	76,758	130,069	155	74,580	126,037	522	4,717
17 (2005)	88,404	141,627	131	86,510	137,402	713	6,029
18 (2006)	107,846	168,615	124	106,818	166,613	731	6,450
19 (2007)	103,691	158,413	200	104,621	158,266	691	5,029
平成17年度(05FY)	92,369	147,307	139	93,135	146,952	741	3,681
18 (06FY)	106,304	163,207	107	105,093	160,790	733	4,266
平成19年1~3月(Q1)	25,919	40,733	28	27,946	42,421	185	4,266
4~6 (Q2)	21,885	34,505	44	20,133	32,663	224	5,838
7~9 (Q3)	25,782	38,479	27	28,136	40,897	177	3,334
10~12 (Q4)	30,105	44,696	101	28,406	42,285	105	5,029
平成19年 1月 (Jan)	8,703	13,528	4	9,941	13,924	38	5,178
2 (Feb)	8,246	12,890	11	7,416	11,511	77	5,942
3 (Mar)	8,970	14,315	13	10,589	16,986	70	4,266
4 (Apr)	6,891	10,958	13	6,696	11,686	80	4,394
5 (May)	7,374	11,037	13	7,085	10,763	66	4,630
6 (Jun)	7,620	12,510	18	6,352	10,214	78	5,838
7 (Jul)	8,045	12,337	7	7,686	11,047	60	6,144
8 (Aug)	8,254	12,338	7	9,216	13,147	62	5,127
9 (Sep)	9,483	13,804	13	11,234	16,703	55	3,334
10 (Oct)	10,236	15,439	8	9,411	14,273	40	4,127
11 (Nov)	10,338	14,898	90	9,528	14,046	29	4,998
12 (Dec)	9,531	14,359	3	9,467	13,966	36	5,029

動力耕うん機及び装輪式  
トラクタ用ロータリ・  
プラウ・すき・ハロー  
Rotary, plough, suki and  
harrow for Power  
tiller & wheel tractor  
(6)

栽培用機器  
Planting machinery and implements  
田植機  
Rice planting machines  
(7)

年 月 Year and Month	生産(P)		受入(R)		出荷(Sh)			在庫(I)
	金額(百万円) (million yen)	数量(台) Quantity(n)	数量(台) Quantity(n)	金額(百万円) (million yen)	販売(Sa)		その他(O) Quantity(n)	
					数量(台) Quantity(n)	金額(百万円) (million yen)		数量(台) Quantity(n)
平成15年(2003)	14,159	51,789	424	44,370	48,679	42,666	1,649	7,371
16 (2004)	13,159	49,048	77	43,361	47,725	43,655	2,823	5,946
17 (2005)	12,250	51,113	44	45,760	49,364	45,528	2,418	5,322
18 (2006)	10,550	54,180	14	47,714	51,691	45,561	1,982	5,839
19 (2007)	10,059	44,463	1	43,704	43,649	44,126	2,330	4,058
平成17年度(05FY)	12,506	52,408	35	46,513	50,685	46,032	2,540	4,556
18 (06FY)	9,901	52,041	3	46,550	49,305	45,293	2,394	4,633
平成19年1~3月(Q1)	3,118	18,726	—	17,176	18,181	18,235	1,485	4,633
4~6 (Q2)	2,414	11,233	—	11,429	12,522	12,519	549	2,795
7~9 (Q3)	1,751	4,259	—	4,337	3,881	3,870	75	3,098
10~12 (Q4)	2,776	10,245	1	10,762	9,065	9,502	221	4,058
平成19年 1月(Jan)	918	4,639	—	4,223	3,693	3,380	252	6,267
2 (Feb)	1,058	6,313	—	5,647	5,384	5,202	174	7,022
3 (Mar)	1,142	7,774	—	7,306	9,104	9,653	1,059	4,633
4 (Apr)	1,194	6,655	—	6,664	6,513	6,647	313	4,462
5 (May)	787	2,830	—	3,026	3,867	3,745	124	3,301
6 (Jun)	433	1,748	—	1,739	2,142	2,127	112	2,795
7 (Jul)	572	1,309	—	1,284	1,236	1,186	30	2,838
8 (Aug)	576	1,207	—	1,293	956	923	—	3,089
9 (Sep)	603	1,743	—	1,760	1,689	1,761	45	3,098
10 (Oct)	1,004	2,364	—	2,655	1,563	1,530	48	3,851
11 (Nov)	905	3,392	—	3,762	3,504	4,042	35	3,704
12 (Dec)	867	4,489	1	4,345	3,998	3,930	138	4,058

管理用機器  
Managing machinery  
and implements  
(8)

動力噴霧機及び動力散粉機(ミスト機・煙霧機を含む)  
Power sprayers and Power dusters  
(including mist blowers and fog machine)  
(8)

年 月 Year and Month	生産(P)		販売(Sa)		生産(P)		受入(R)		出荷(Sh)			在庫(I)
	金額(百万円) (million yen)	金額(百万円) (million yen)	数量(台) Quantity(n)	金額(百万円) (million yen)	数量(台) Quantity(n)	金額(百万円) (million yen)	数量(台) Quantity(n)	販売(Sa)		その他(O) Quantity(n)		
								数量(台) Quantity(n)	金額(百万円) (million yen)		数量(台) Quantity(n)	金額(百万円) (million yen)
平成15年(2003)	15,954	15,851	196,409	7,885	5,720	187,436	8,000	6,235	51,354			
16 (2004)	15,337	16,381	211,416	8,344	8,611	207,223	9,153	9,116	55,039			
17 (2005)	7,500	8,487	192,531	7,500	6,625	196,932	8,487	6,614	50,649			
18 (2006)	7,654	8,143	195,667	7,654	7,379	187,359	8,143	6,982	59,354			
19 (2007)	7,536	8,446	196,069	7,536	7,851	196,511	8,446	9,444	57,319			
平成17年度(05FY)	7,668	8,396	198,682	7,668	6,692	197,008	8,396	6,806	50,051			
18 (06FY)	7,404	8,098	189,749	7,404	8,118	187,194	8,098	7,538	53,186			
平成19年1~3月(Q1)	2,031	2,475	51,878	2,031	2,437	58,154	2,475	2,329	53,186			
4~6 (Q2)	2,379	2,511	63,331	2,379	2,706	58,784	2,511	3,123	57,316			
7~9 (Q3)	1,763	2,086	45,373	1,763	1,319	48,308	2,086	2,122	53,578			
10~12 (Q4)	1,363	1,374	35,487	1,363	1,389	31,265	1,374	1,870	57,319			
平成19年 1月(Jan)	485	506	13,163	485	1,013	11,209	506	827	61,494			
2 (Feb)	658	649	15,601	658	506	14,512	649	556	62,533			
3 (Mar)	888	1,320	23,114	888	918	32,433	1,320	946	53,186			
4 (Apr)	737	790	20,311	737	756	18,449	790	905	54,899			
5 (May)	824	822	21,594	824	810	19,739	822	917	56,647			
6 (Jun)	818	899	21,426	818	1,140	20,596	899	1,301	57,316			
7 (Jul)	749	885	20,403	749	497	20,405	885	945	56,866			
8 (Aug)	510	609	12,981	510	551	14,149	609	779	55,470			
9 (Sep)	504	592	11,989	504	271	13,754	592	398	53,578			
10 (Oct)	423	393	11,296	423	432	9,317	393	525	55,464			
11 (Nov)	503	540	13,084	503	429	11,858	540	544	56,575			
12 (Dec)	437	441	11,107	437	528	10,090	441	801	57,319			

注：平成17年から  
「フロースプレーヤ」を廃止。

収穫調整用機器  
Harvesting and preparing  
machinery and implements  
(9～12)

刈払機(芝刈機を除く)  
Bush cutters (excluding lawn mowers)  
(9)

年 月 Year and Month	生産(P)		受入(R)		出荷(Sh)			在庫(I)	
	金額(百万円) (million yen)	金額(百万円) (million yen)	数量(台) Quantity(n)	金額(百万円) (million yen)	数量(台) Quantity(n)	数量(台) Quantity(n)	金額(百万円) (million yen)		数量(台) Quantity(n)
平成15年(2003)	144,627	149,193	961,548	19,929	108,261	950,614	21,549	98,808	137,656
16 (2004)	141,904	142,452	1,041,963	21,774	108,656	1,031,387	23,228	98,151	135,445
17 (2005)	152,961	154,243	936,220	20,225	89,842	982,276	22,999	87,013	92,217
18 (2006)	148,277	147,604	1,005,752	21,627	72,025	981,573	23,231	68,084	110,857
19 (2007)	125,004	127,633	1,079,075	24,082	73,995	1,071,059	26,038	65,658	127,210
平成17年度(05FY)	149,670	153,571	946,188	20,461	85,944	960,938	22,582	81,583	117,263
18 (06FY)	142,509	142,791	989,145	21,340	64,919	1,005,522	23,808	59,853	96,472
平成19年1～3月(Q1)	24,974	27,748	277,885	6,095	18,417	295,039	6,937	15,648	96,472
4～6 (Q2)	37,419	27,710	321,214	7,221	20,754	307,043	7,696	19,409	111,988
7～9 (Q3)	42,601	51,808	221,533	5,280	13,948	236,518	5,916	10,436	100,515
10～12 (Q4)	20,010	20,367	258,443	5,486	20,876	232,459	5,489	20,165	127,210
平成19年 1月 (Jan)	5,982	4,762	81,282	1,698	6,746	74,061	1,707	6,269	118,555
2 (Feb)	8,382	9,351	86,347	1,907	6,775	91,225	2,170	5,811	114,641
3 (Mar)	10,610	13,635	110,256	2,490	4,896	129,753	3,060	3,568	96,472
4 (Apr)	9,920	5,831	114,334	2,466	8,579	97,742	2,322	7,946	113,697
5 (May)	11,897	8,087	102,246	2,333	6,212	97,800	2,425	5,828	118,527
6 (Jun)	15,602	13,792	104,634	2,422	5,963	111,501	2,949	5,635	111,988
7 (Jul)	17,269	14,668	90,109	2,329	5,047	94,047	2,397	4,282	108,815
8 (Aug)	14,245	19,636	66,903	1,543	4,075	70,786	1,775	2,479	106,528
9 (Sep)	11,087	17,504	64,521	1,408	4,826	71,685	1,744	3,675	100,515
10 (Oct)	7,019	6,381	82,673	1,846	4,482	69,850	1,748	3,836	113,984
11 (Nov)	6,554	7,247	84,976	1,757	8,715	80,174	1,841	8,346	119,155
12 (Dec)	6,437	6,739	90,794	1,883	7,679	82,435	1,900	7,983	127,210

コンバイン(刈取脱穀結合機)  
Combines  
(10)

年 月 Year and Month	生産(P)		受入(R) Quantity(n)	出荷(Sh)			在庫(I) Quantity(n)
	数量(台) Quantity(n)	金額(百万円) (million yen)		数量(台) Quantity(n)	金額(百万円) (million yen)	数量(台) Quantity(n)	
平成15年(2003)	36,653	90,427	44	37,192	93,293	562	3,760
16 (2004)	31,351	86,314	36	31,546	86,360	506	3,094
17 (2005)	37,950	99,182	23	37,830	98,092	466	2,770
18 (2006)	40,929	94,890	397	39,943	94,323	849	3,303
19 (2007)	25,849	74,059	5	25,934	74,737	346	2,253
平成17年度(05FY)	38,168	96,318	415	39,084	99,163	850	2,274
18 (06FY)	38,264	91,220	1	37,169	89,736	412	2,334
平成19年1～3月(Q1)	4,453	12,705	—	4,713	13,977	85	2,334
4～6 (Q2)	7,780	22,378	—	5,680	16,142	37	4,397
7～9 (Q3)	10,613	29,970	—	12,505	35,411	169	2,336
10～12 (Q4)	3,003	9,006	5	3,036	9,207	55	2,253
平成19年 1月 (Jan)	924	2,673	—	779	2,018	21	2,803
2 (Feb)	1,632	4,391	—	1,416	3,693	5	3,014
3 (Mar)	1,897	5,641	—	2,518	8,266	59	2,334
4 (Apr)	1,623	4,989	—	918	2,701	5	3,034
5 (May)	2,407	6,958	—	1,375	4,334	10	4,056
6 (Jun)	3,750	10,431	—	3,387	9,107	22	4,397
7 (Jul)	4,050	11,742	—	3,405	9,342	57	4,985
8 (Aug)	3,788	10,185	—	4,916	14,197	56	3,801
9 (Sep)	2,775	8,043	—	4,184	11,872	56	2,336
10 (Oct)	1,202	3,727	—	1,012	3,009	19	2,507
11 (Nov)	918	2,787	—	981	3,293	23	2,421
12 (Dec)	883	2,492	5	1,043	2,905	13	2,253

籾すり機  
Rice huskers  
(11)

年月 Year and Month	生産(P)		受入(R)	出荷(Sh)			在庫(I)
	数量(台) Quantity(n)	金額(百万円) (million yen)		販売(Sa)		その他(O)	
			数量(台) Quantity(n)	金額(百万円) (million yen)	数量(台) Quantity(n)		数量(台) Quantity(n)
平成15年(2003)	26,084	11,228	13,009	24,382	10,258	12,795	5,497
16(2004)	23,108	9,481	11,053	22,534	9,323	11,022	6,102
17(2005)	21,983	9,481	9,828	22,416	9,020	9,874	5,623
18(2006)	21,094	8,749	9,388	20,077	8,056	9,368	6,658
19(2007)	17,417	7,880	8,431	17,851	7,679	8,376	6,251
平成17年度(05FY)	22,147	9,347	9,972	22,711	9,099	9,987	4,957
18(06FY)	19,478	8,425	8,946	19,012	7,673	8,923	5,418
平成19年1~3月(Q1)	3,943	1,898	2,650	5,182	2,271	2,623	5,418
4~6(Q2)	5,083	1,996	2,552	2,200	790	2,549	8,304
7~9(Q3)	3,859	1,872	1,113	6,708	3,156	1,098	5,470
10~12(Q4)	4,532	2,114	2,116	3,761	1,462	2,106	6,251
平成19年 1月(Jan)	1,269	541	866	651	257	876	7,238
2(Feb)	1,360	680	995	3,460	1,589	958	5,175
3(Mar)	1,314	677	789	1,071	425	789	5,418
4(Apr)	1,881	701	880	569	170	878	6,732
5(May)	1,317	597	776	898	348	775	7,152
6(Jun)	1,885	698	896	733	272	896	8,304
7(Jul)	2,097	1,206	896	1,716	884	892	8,689
8(Aug)	913	349	217	2,086	995	205	7,528
9(Sep)	849	317	—	2,906	1,277	1	5,470
10(Oct)	1,244	555	331	1,404	536	333	5,308
11(Nov)	1,727	760	976	1,248	483	975	5,788
12(Dec)	1,561	799	809	1,109	443	798	6,251

農業用乾燥機  
Agricultural driers  
(12)

年月 Year and Month	生産(P)		受入(R)	出荷(Sh)			在庫(I)
	数量(台) Quantity(n)	金額(百万円) (million yen)		販売(Sa)		その他(O)	
			数量(台) Quantity(n)	金額(百万円) (million yen)	数量(台) Quantity(n)		数量(台) Quantity(n)
平成15年(2003)	27,923	23,043	5,166	29,057	24,093	5,003	2,548
16(2004)	29,949	24,335	6,446	28,589	23,541	6,463	3,896
17(2005)	28,442	24,073	5,198	28,965	24,132	5,104	3,461
18(2006)	26,628	23,011	4,949	25,997	21,994	4,971	4,047
19(2007)	22,345	18,983	4,916	22,273	19,179	4,977	4,058
平成17年度(05FY)	28,097	23,544	5,633	27,188	22,727	5,592	4,336
18(06FY)	25,138	21,524	4,614	25,496	21,574	4,648	3,944
平成19年1~3月(Q1)	5,128	4,276	1,345	5,198	4,563	1,378	3,944
4~6(Q2)	6,499	5,824	978	3,541	3,082	1,017	6,863
7~9(Q3)	6,409	5,479	1,089	8,571	7,325	1,130	4,660
10~12(Q4)	4,309	3,404	1,504	4,963	4,209	1,452	4,058
平成19年 1月(Jan)	1,362	1,070	480	929	780	492	4,468
2(Feb)	1,700	1,404	495	2,071	1,899	514	4,078
3(Mar)	2,066	1,802	370	2,198	1,884	372	3,944
4(Apr)	2,010	1,764	407	754	638	418	5,189
5(May)	2,104	2,009	343	1,105	980	351	6,180
6(Jun)	2,385	2,051	228	1,682	1,464	248	6,863
7(Jul)	2,356	1,992	353	2,239	2,045	385	6,948
8(Aug)	2,449	2,168	367	3,081	2,669	390	6,293
9(Sep)	1,604	1,319	369	3,251	2,611	355	4,660
10(Oct)	1,162	891	382	1,398	1,088	355	4,451
11(Nov)	1,665	1,250	739	1,848	1,630	714	4,293
12(Dec)	1,482	1,263	383	1,717	1,491	383	4,058

木材加工機械  
Wood working machinery  
(1 3 ~ 1 4)

木工機械及び製材機械  
Woodworking machinery and Sawmill machinery  
(1 3)

年 月 Year and Month	生産(P)		生産(P)		販売(Sa)		在庫(I)
	金額(百万円) (million yen)	金額(百万円) (million yen)	数量(台) Quantity(n)	金額(百万円) (million yen)	数量(台) Quantity(n)	金額(百万円) (million yen)	数量(台) Quantity(n)
平成15年(2003)	26,596	26,643	12,432	16,930	12,866	16,910	7,241
16 (2004)	26,938	27,753	11,747	17,859	12,232	18,484	6,687
17 (2005)	32,347	33,025	10,792	21,584	10,959	22,233	6,435
18 (2006)	31,856	32,091	9,866	21,626	9,760	21,786	6,491
19 (2007)	37,674	39,033	8,474	20,305	8,358	21,596	6,429
平成17年度(05FY)	32,389	33,033	10,867	21,145	10,626	21,750	6,462
18 (06FY)	34,153	34,430	9,509	21,742	9,495	21,907	6,428
平成19年1~3月(Q1)	11,547	11,943	2,423	5,774	2,473	6,086	6,428
4~6 (Q2)	8,089	8,431	2,124	5,180	2,148	5,645	6,392
7~9 (Q3)	8,714	9,000	2,304	5,059	1,987	5,220	6,579
10~12 (Q4)	9,324	9,659	1,623	4,292	1,750	4,645	6,429
平成19年 1月(Jan)	2,997	2,761	803	1,668	785	1,459	6,504
2 (Feb)	4,083	4,511	678	2,000	701	2,348	6,477
3 (Mar)	4,467	4,671	942	2,106	987	2,279	6,428
4 (Apr)	2,538	2,670	639	1,934	719	2,114	6,344
5 (May)	2,642	2,855	754	1,818	702	1,957	6,392
6 (Jun)	2,909	2,906	731	1,428	727	1,574	6,392
7 (Jul)	2,133	2,191	831	1,300	714	1,263	6,504
8 (Aug)	3,086	3,169	709	1,806	588	1,801	6,621
9 (Sep)	3,495	3,640	764	1,953	685	2,156	6,579
10 (Oct)	2,111	2,097	655	1,324	604	1,292	6,600
11 (Nov)	2,744	3,291	423	1,251	610	1,797	6,416
12 (Dec)	4,469	4,271	545	1,717	536	1,556	6,429

注：平成17年から「木工機械」と「製材機械」を統合、名称変更。

合板機械（繊維板機械を含む）  
Veneer and plywood machinery  
(including particle board and fiberboard machinery)  
(1 4)

年 月 Year and Month	生産(P)		販売(Sa)		在庫(I)
	数量(台) Quantity(n)	金額(百万円) (million yen)	数量(台) Quantity(n)	金額(百万円) (million yen)	数量(台) Quantity(n)
平成15年(2003)	347	9,666	346	9,733	15
16 (2004)	277	9,079	285	9,269	7
17 (2005)	259	10,763	258	10,792	8
18 (2006)	298	10,230	300	10,305	6
19 (2007)	420	17,369	420	17,437	6
平成17年度(05FY)	268	11,244	268	11,283	7
18 (06FY)	343	12,411	346	12,523	4
平成19年1~3月(Q1)	118	5,773	120	5,857	4
4~6 (Q2)	92	2,909	82	2,786	14
7~9 (Q3)	89	3,655	98	3,780	5
10~12 (Q4)	121	5,032	120	5,014	6
平成19年 1月(Jan)	47	1,329	45	1,302	8
2 (Feb)	35	2,083	38	2,163	5
3 (Mar)	36	2,361	37	2,392	4
4 (Apr)	20	604	18	556	6
5 (May)	24	824	28	898	2
6 (Jun)	48	1,481	36	1,332	14
7 (Jul)	28	833	36	928	6
8 (Aug)	32	1,280	37	1,368	1
9 (Sep)	29	1,542	25	1,484	5
10 (Oct)	22	787	23	805	4
11 (Nov)	55	1,493	55	1,494	4
12 (Dec)	44	2,752	42	2,715	6

金属工作機械  
Metal cutting machine tools  
(1~23)

11 金属工作機械 Metal cutting machine tools	年 月 Year and Month	生産(P)			販売(Sa)			在庫(I)	
		数量(台) Quantity(n)	重量(t) Weight	金額(百万円) (million yen)	数量(台) Quantity(n)	重量(t) Weight	金額(百万円) (million yen)	数量(台) Quantity(n)	重量(t) Weight
		平成15年(2003)	65,673	272,171	690,205	64,013	273,253	692,463	3,851
16 (2004)	79,500	361,935	878,082	76,091	354,488	879,589	4,092	17,384	
17 (2005)	92,385	453,038	1,110,257	88,719	443,929	1,125,758	5,049	23,025	
18 (2006)	100,171	492,096	1,211,230	94,383	482,407	1,232,261	6,963	26,930	
19 (2007)	106,282	515,268	1,303,164	98,752	503,400	1,317,226	9,662	32,006	
平成17年度(05FY)	94,220	460,774	1,134,450	90,550	453,864	1,158,782	4,469	19,867	
18 (06FY)	102,774	507,592	1,245,167	95,855	494,587	1,263,909	7,349	26,684	
平成19年1~3月(Q1)	27,173	134,448	333,932	25,778	133,248	346,136	7,349	26,684	
4~6 (Q2)	25,396	120,926	300,475	23,204	114,410	295,615	8,379	31,593	
7~9 (Q3)	27,467	132,848	343,213	25,710	132,581	350,941	8,956	30,349	
10~12 (Q4)	26,246	127,046	325,544	24,060	123,161	324,534	9,662	32,006	
平成19年 1月 (Jan)	8,154	40,600	100,113	7,113	37,411	98,302	7,707	29,648	
2 (Feb)	8,649	41,561	101,634	8,133	40,353	104,249	7,858	30,355	
3 (Mar)	10,370	52,287	132,185	10,532	55,484	143,585	7,349	26,684	
4 (Apr)	8,204	38,910	94,556	7,096	35,315	89,448	8,017	29,595	
5 (May)	8,191	37,774	94,378	7,521	36,698	94,586	8,318	30,244	
6 (Jun)	9,001	44,242	111,541	8,587	42,397	111,581	8,379	31,593	
7 (Jul)	8,787	40,331	104,521	7,994	39,314	107,088	8,805	32,091	
8 (Aug)	8,833	42,212	108,871	7,979	41,242	108,749	9,273	32,611	
9 (Sep)	9,847	50,305	129,821	9,737	52,025	135,104	8,956	30,349	
10 (Oct)	8,754	41,534	104,897	7,989	41,406	106,672	9,237	29,598	
11 (Nov)	8,678	41,966	106,616	7,989	39,973	105,088	9,423	30,888	
12 (Dec)	8,814	43,546	114,031	8,082	41,782	112,774	9,662	32,006	

旋盤  
Lathes  
(1~3)

年 月 Year and Month	生産(P)			販売(Sa)			在庫(I)	
	数量(台) Quantity(n)	重量(t) Weight	金額(百万円) (million yen)	数量(台) Quantity(n)	重量(t) Weight	金額(百万円) (million yen)	数量(台) Quantity(n)	重量(t) Weight
平成15年(2003)	17,105	64,681	165,074	17,360	65,348	170,369	1,378	4,566
16 (2004)	22,567	86,506	212,477	22,467	85,245	219,974	1,515	5,762
17 (2005)	27,683	113,505	264,846	26,997	110,030	272,731	2,205	9,290
18 (2006)	27,691	116,576	276,952	27,559	115,731	293,336	2,284	10,071
19 (2007)	27,761	129,838	310,680	27,858	129,814	329,447	2,178	9,833
平成17年度(05FY)	27,896	114,723	267,853	27,422	112,520	278,721	1,940	8,130
18 (06FY)	27,866	120,275	282,870	27,728	118,955	300,129	2,025	9,316
平成19年1~3月(Q1)	6,965	31,849	72,859	7,227	32,552	80,425	2,025	9,316
4~6 (Q2)	6,565	30,083	74,449	6,466	29,560	77,221	2,124	9,845
7~9 (Q3)	7,105	33,940	83,502	7,271	34,323	90,162	1,981	9,551
10~12 (Q4)	7,126	33,966	79,870	6,894	33,379	81,639	2,178	9,833
平成19年 1月 (Jan)	2,185	10,097	22,935	2,009	9,415	23,469	2,463	10,715
2 (Feb)	2,293	10,578	24,068	2,255	10,504	25,716	2,499	10,780
3 (Mar)	2,487	11,174	25,856	2,963	12,633	31,240	2,025	9,316
4 (Apr)	2,081	9,550	22,719	1,991	9,369	23,534	2,097	9,426
5 (May)	2,148	9,669	23,571	2,064	9,367	23,712	2,202	9,818
6 (Jun)	2,336	10,864	28,159	2,411	10,824	29,975	2,124	9,845
7 (Jul)	2,326	10,847	28,638	2,235	10,333	30,821	2,229	10,401
8 (Aug)	2,324	10,684	25,770	2,194	10,231	25,797	2,367	10,889
9 (Sep)	2,455	12,409	29,094	2,842	13,759	33,544	1,981	9,551
10 (Oct)	2,402	10,907	25,910	2,206	10,538	25,950	2,168	9,664
11 (Nov)	2,352	11,253	26,767	2,307	11,187	27,725	2,198	9,689
12 (Dec)	2,372	11,806	27,193	2,381	11,654	27,964	2,178	9,833

数値制御旋盤（ターニングセンタを含む）  
Numerically controlled lathes (including Turning centers)  
(1～2)

年 月 Year and Month	生産(P)			販売(Sa)			在庫(I)	
	数量(台) Quantity(n)	重量(t) Weight	金額(百万円) (million yen)	数量(台) Quantity(n)	重量(t) Weight	金額(百万円) (million yen)	数量(台) Quantity(n)	重量(t) Weight
平成15年(2003)	16,074	62,871	160,671	16,324	63,527	165,915	1,301	4,440
16 (2004)	21,485	84,529	207,619	21,356	83,223	215,014	1,468	5,685
17 (2005)	26,464	111,573	260,193	25,791	108,111	268,098	2,130	9,145
18 (2006)	26,457	114,372	271,344	26,331	113,539	287,713	2,215	9,965
19 (2007)	26,516	127,565	305,622	26,578	127,505	324,247	2,135	9,755
平成17年度(05FY)	26,709	112,707	262,862	26,233	110,495	273,706	1,881	8,040
18 (06FY)	26,564	118,000	277,262	26,419	116,682	294,461	1,971	9,223
平成19年1～3月(Q1)	6,634	31,270	71,617	6,881	31,962	79,137	1,971	9,223
4～6 (Q2)	6,238	29,490	73,089	6,129	28,963	75,831	2,080	9,755
7～9 (Q3)	6,803	33,376	82,252	6,970	33,749	88,882	1,929	9,464
10～12 (Q4)	6,841	33,429	78,664	6,598	32,831	80,397	2,135	9,755
平成19年 1月(Jan)	2,092	9,900	22,513	1,911	9,225	23,049	2,399	10,603
2 (Feb)	2,169	10,365	23,610	2,127	10,283	25,238	2,439	10,676
3 (Mar)	2,373	11,005	25,494	2,843	12,454	30,850	1,971	9,223
4 (Apr)	1,983	9,344	22,227	1,867	9,127	22,952	2,069	9,369
5 (May)	2,050	9,498	23,192	1,968	9,197	23,325	2,172	9,759
6 (Jun)	2,205	10,648	27,670	2,294	10,639	29,554	2,080	9,755
7 (Jul)	2,227	10,663	28,223	2,140	10,156	30,422	2,181	10,304
8 (Aug)	2,241	10,519	25,411	2,108	10,056	25,407	2,315	10,795
9 (Sep)	2,335	12,194	28,618	2,722	13,537	33,053	1,929	9,464
10 (Oct)	2,302	10,756	25,563	2,104	10,387	25,600	2,116	9,575
11 (Nov)	2,266	11,070	26,374	2,212	10,990	27,293	2,155	9,614
12 (Dec)	2,273	11,603	26,727	2,282	11,454	27,504	2,135	9,755

立て形  
Vertical type  
(1)

年 月 Year and Month	生産(P)			販売(Sa)			在庫(I)	
	数量(台) Quantity(n)	重量(t) Weight	金額(百万円) (million yen)	数量(台) Quantity(n)	重量(t) Weight	金額(百万円) (million yen)	数量(台) Quantity(n)	重量(t) Weight
平成15年(2003)	1,317	9,875	24,123	1,325	9,981	24,409	30	405
16 (2004)	1,737	12,807	28,848	1,736	12,840	29,400	35	397
17 (2005)	2,681	19,867	41,235	2,664	19,622	41,815	52	641
18 (2006)	2,604	20,377	43,364	2,584	20,140	44,311	58	738
19 (2007)	2,393	23,102	52,689	2,384	22,661	52,007	62	1,163
平成17年度(05FY)	2,840	20,983	42,136	2,821	20,675	42,772	56	689
18 (06FY)	2,405	19,803	43,526	2,387	19,620	44,785	60	734
平成19年1～3月(Q1)	520	4,896	11,111	518	4,900	11,650	60	734
4～6 (Q2)	564	5,150	11,941	569	5,050	11,714	55	834
7～9 (Q3)	615	6,451	14,686	604	6,333	14,487	64	945
10～12 (Q4)	694	6,605	14,951	693	6,378	14,156	62	1,163
平成19年 1月(Jan)	170	1,666	3,744	163	1,541	3,659	65	863
2 (Feb)	184	1,627	3,718	178	1,560	3,821	71	930
3 (Mar)	166	1,603	3,649	177	1,799	4,170	60	734
4 (Apr)	150	1,393	3,116	150	1,301	3,052	60	826
5 (May)	198	1,708	4,138	189	1,529	3,589	69	1,005
6 (Jun)	216	2,049	4,687	230	2,220	5,073	55	834
7 (Jul)	212	2,115	4,921	200	1,870	4,386	67	1,079
8 (Aug)	181	1,932	4,234	173	1,903	4,251	73	1,101
9 (Sep)	222	2,404	5,531	231	2,560	5,850	64	945
10 (Oct)	226	1,982	4,532	241	2,158	4,755	46	760
11 (Nov)	227	2,308	5,343	215	2,123	4,872	58	945
12 (Dec)	241	2,315	5,076	237	2,097	4,529	62	1,163



横形  
 Horizontal type  
 (2)

年 月 Year and Month	生産(P)			販売(Sa)			在庫(I)	
	数量(台) Quantity(n)	重量(t) Weight	金額(百万円) (million yen)	数量(台) Quantity(n)	重量(t) Weight	金額(百万円) (million yen)	数量(台) Quantity(n)	重量(t) Weight
平成15年(2003)	14,757	52,996	136,548	14,999	53,546	141,506	1,271	4,035
16 (2004)	19,748	71,722	178,771	19,620	70,383	185,614	1,433	5,288
17 (2005)	23,783	91,706	218,958	23,127	88,489	226,283	2,078	8,504
18 (2006)	23,853	93,995	227,980	23,747	93,399	243,402	2,157	9,227
19 (2007)	24,123	104,463	252,933	24,194	104,844	272,240	2,073	8,592
平成17年度(05FY)	23,869	91,724	220,726	23,412	89,820	230,934	1,825	7,351
18 (06FY)	24,159	98,197	233,736	24,032	97,062	249,676	1,911	8,489
平成19年1~3月(Q1)	6,114	26,374	60,506	6,363	27,062	67,487	1,911	8,489
4~6 (Q2)	5,674	24,340	61,148	5,560	23,913	64,117	2,025	8,921
7~9 (Q3)	6,188	26,925	67,566	6,366	27,416	74,395	1,865	8,519
10~12 (Q4)	6,147	26,824	63,713	5,905	26,453	66,241	2,073	8,592
平成19年 1月 (Jan)	1,922	8,234	18,769	1,748	7,684	19,390	2,334	9,740
2 (Feb)	1,985	8,738	19,892	1,949	8,723	21,417	2,368	9,746
3 (Mar)	2,207	9,402	21,845	2,666	10,655	26,680	1,911	8,489
4 (Apr)	1,833	7,951	19,111	1,717	7,826	19,900	2,009	8,543
5 (May)	1,852	7,790	19,054	1,779	7,668	19,736	2,103	8,754
6 (Jun)	1,989	8,599	22,983	2,064	8,419	24,481	2,025	8,921
7 (Jul)	2,015	8,548	23,302	1,940	8,286	26,036	2,114	9,225
8 (Aug)	2,060	8,587	21,177	1,935	8,153	21,156	2,242	9,694
9 (Sep)	2,113	9,790	23,087	2,491	10,977	27,203	1,865	8,519
10 (Oct)	2,076	8,774	21,031	1,863	8,229	20,845	2,070	8,815
11 (Nov)	2,039	8,762	21,031	1,997	8,867	22,421	2,097	8,669
12 (Dec)	2,032	9,288	21,651	2,045	9,357	22,975	2,073	8,592

 その他の旋盤  
 Miscellaneous lathes  
 (3)

年 月 Year and Month	生産(P)			販売(Sa)			在庫(I)	
	数量(台) Quantity(n)	重量(t) Weight	金額(百万円) (million yen)	数量(台) Quantity(n)	重量(t) Weight	金額(百万円) (million yen)	数量(台) Quantity(n)	重量(t) Weight
平成15年(2003)	1,031	1,810	4,403	1,036	1,821	4,454	77	126
16 (2004)	1,082	1,977	4,858	1,111	2,022	4,960	47	77
17 (2005)	1,219	1,932	4,653	1,206	1,919	4,633	75	145
18 (2006)	1,234	2,204	5,608	1,228	2,192	5,623	69	106
19 (2007)	1,245	2,273	5,058	1,280	2,309	5,200	43	78
平成17年度(05FY)	1,187	2,016	4,991	1,189	2,025	5,015	59	90
18 (06FY)	1,302	2,275	5,608	1,309	2,273	5,668	54	93
平成19年1~3月(Q1)	331	579	1,242	346	590	1,288	54	93
4~6 (Q2)	327	593	1,360	337	597	1,390	44	90
7~9 (Q3)	302	564	1,250	301	574	1,280	52	87
10~12 (Q4)	285	537	1,206	296	548	1,242	43	78
平成19年 1月 (Jan)	93	197	422	98	190	420	64	112
2 (Feb)	124	213	458	128	221	478	60	104
3 (Mar)	114	169	362	120	179	390	54	93
4 (Apr)	98	206	492	124	242	582	28	57
5 (May)	98	171	379	96	170	387	30	59
6 (Jun)	131	216	489	117	185	421	44	90
7 (Jul)	99	184	415	95	177	399	48	97
8 (Aug)	83	165	359	86	175	390	52	94
9 (Sep)	120	215	476	120	222	491	52	87
10 (Oct)	100	151	347	102	151	350	52	89
11 (Nov)	86	183	393	95	197	432	43	75
12 (Dec)	99	203	466	99	200	460	43	78

研削盤  
Grinding machines  
(4~7)

年 月 Year and Month	生産(P)			販売(Sa)			在庫(I)	
	数量(台) Quantity(n)	重量(t) Weight	金額(百万円) (million yen)	数量(台) Quantity(n)	重量(t) Weight	金額(百万円) (million yen)	数量(台) Quantity(n)	重量(t) Weight
平成15年(2003)	4,074	19,972	76,149	4,509	20,542	77,091	206	703
16 (2004)	5,175	26,341	93,728	5,517	27,053	95,994	183	632
17 (2005)	6,634	33,509	124,657	7,058	34,219	127,936	217	970
18 (2006)	7,610	39,594	135,339	8,128	40,742	140,368	208	1,037
19 (2007)	7,095	34,018	141,131	7,598	35,247	143,882	235	1,021
平成17年度(05FY)	7,021	35,498	129,138	7,511	36,681	134,752	173	701
18 (06FY)	7,498	38,463	135,508	7,991	39,363	139,007	180	937
平成19年1~3月(Q1)	1,874	8,973	35,547	2,050	9,404	36,735	180	937
4~6 (Q2)	1,663	7,627	30,904	1,731	7,761	30,801	224	1,066
7~9 (Q3)	1,789	8,762	37,269	1,963	9,348	38,993	201	826
10~12 (Q4)	1,769	8,656	37,411	1,854	8,734	37,353	235	1,021
平成19年 1月(Jan)	525	2,349	9,375	557	2,390	9,587	208	1,073
2 (Feb)	616	2,849	11,041	677	3,013	11,362	198	1,019
3 (Mar)	733	3,775	15,131	816	4,001	15,786	180	937
4 (Apr)	502	2,203	8,419	499	2,082	7,859	215	1,117
5 (May)	576	2,781	11,272	602	2,927	11,481	225	1,066
6 (Jun)	585	2,643	11,213	630	2,752	11,461	224	1,066
7 (Jul)	529	2,449	10,549	578	2,604	10,779	216	1,007
8 (Aug)	564	2,702	12,019	592	2,719	11,960	234	1,081
9 (Sep)	696	3,611	14,701	793	4,025	16,254	201	826
10 (Oct)	530	2,432	10,391	528	2,359	9,606	231	961
11 (Nov)	615	3,127	13,206	649	3,123	13,006	237	1,059
12 (Dec)	624	3,097	13,814	677	3,252	14,741	235	1,021

数值制御研削盤  
Numerically controlled grinding machines  
(4~6)

年 月 Year and Month	生産(P)			販売(Sa)			在庫(I)	
	数量(台) Quantity(n)	重量(t) Weight	金額(百万円) (million yen)	数量(台) Quantity(n)	重量(t) Weight	金額(百万円) (million yen)	数量(台) Quantity(n)	重量(t) Weight
平成15年(2003)	2,383	14,442	53,142	2,349	14,317	53,355	110	303
16 (2004)	3,017	19,320	65,786	2,986	19,189	66,261	67	285
17 (2005)	4,066	25,096	91,132	4,023	24,803	91,949	88	531
18 (2006)	4,391	28,835	96,035	4,396	28,894	97,460	61	385
19 (2007)	4,259	24,820	104,361	4,218	24,722	103,938	73	366
平成17年度(05FY)	4,189	26,262	93,565	4,167	26,189	95,424	62	294
18 (06FY)	4,346	27,870	95,788	4,329	27,677	96,299	50	361
平成19年1~3月(Q1)	1,092	6,353	25,169	1,094	6,325	25,286	50	361
4~6 (Q2)	931	5,386	22,381	919	5,331	22,010	56	395
7~9 (Q3)	1,085	6,513	28,340	1,085	6,649	28,854	48	233
10~12 (Q4)	1,151	6,568	28,471	1,120	6,417	27,788	73	366
平成19年 1月(Jan)	300	1,630	6,662	297	1,568	6,649	62	441
2 (Feb)	355	1,996	7,736	362	2,043	7,866	51	367
3 (Mar)	437	2,727	10,771	435	2,714	10,771	50	361
4 (Apr)	232	1,388	5,385	209	1,255	4,811	71	487
5 (May)	343	2,050	8,532	338	2,074	8,527	74	456
6 (Jun)	356	1,948	8,464	372	2,002	8,672	56	395
7 (Jul)	307	1,700	7,550	307	1,735	7,663	53	349
8 (Aug)	320	1,925	8,832	303	1,853	8,561	67	414
9 (Sep)	458	2,888	11,958	475	3,061	12,630	48	233
10 (Oct)	334	1,768	7,321	310	1,630	6,697	70	365
11 (Nov)	389	2,344	9,804	383	2,302	9,520	74	402
12 (Dec)	428	2,456	11,346	427	2,485	11,571	73	366

円筒研削盤  
Numerically controlled external cylindrical grinding machines  
(4)

年 月 Year and Month	生産(P)			販売(Sa)			在庫(I)	
	数量(台) Quantity(n)	重量(t) Weight	金額(百万円) (million yen)	数量(台) Quantity(n)	重量(t) Weight	金額(百万円) (million yen)	数量(台) Quantity(n)	重量(t) Weight
平成15年(2003)	1,091	8,611	28,416	1,073	8,541	28,520	46	156
16 (2004)	1,344	10,775	30,723	1,325	10,704	30,750	36	128
17 (2005)	1,804	14,599	43,305	1,774	14,498	43,417	38	143
18 (2006)	2,192	17,838	46,809	2,185	17,799	47,422	23	117
19 (2007)	1,975	11,411	47,269	1,942	11,295	46,782	32	150
平成17年度(05FY)	1,933	15,748	45,391	1,903	15,655	45,671	38	135
18 (06FY)	2,149	16,495	45,594	2,134	16,407	46,156	27	150
平成19年1~3月(Q1)	557	3,333	12,323	547	3,280	12,405	27	150
4~6 (Q2)	413	2,399	9,149	408	2,376	9,059	26	152
7~9 (Q3)	516	3,038	13,260	515	3,067	13,188	21	102
10~12 (Q4)	489	2,641	12,537	472	2,572	12,130	32	150
平成19年 1月 (Jan)	134	750	3,158	128	731	3,154	27	130
2 (Feb)	180	1,130	3,942	183	1,147	4,030	22	106
3 (Mar)	243	1,453	5,223	236	1,402	5,221	27	150
4 (Apr)	84	518	1,864	80	534	1,844	29	127
5 (May)	158	900	3,624	150	874	3,541	35	146
6 (Jun)	171	981	3,661	178	968	3,674	26	152
7 (Jul)	146	769	3,653	153	814	3,663	17	100
8 (Aug)	147	878	3,903	137	844	3,791	25	127
9 (Sep)	223	1,391	5,704	225	1,409	5,734	21	102
10 (Oct)	130	742	3,241	117	654	2,785	32	183
11 (Nov)	166	908	4,059	174	957	4,216	22	127
12 (Dec)	193	991	5,237	181	961	5,129	32	150

平面研削盤  
Numerically controlled surface grinding machines  
(5)

年 月 Year and Month	生産(P)			販売(Sa)			在庫(I)	
	数量(台) Quantity(n)	重量(t) Weight	金額(百万円) (million yen)	数量(台) Quantity(n)	重量(t) Weight	金額(百万円) (million yen)	数量(台) Quantity(n)	重量(t) Weight
平成15年(2003)	510	2,679	7,848	511	2,659	7,584	43	96
16 (2004)	623	3,976	11,349	624	3,993	11,379	13	79
17 (2005)	817	4,031	12,692	816	3,899	12,231	14	211
18 (2006)	894	4,189	13,099	900	4,277	13,622	8	123
19 (2007)	884	4,999	16,536	880	5,040	16,230	12	82
平成17年度(05FY)	794	3,882	12,345	801	3,897	12,409	1	47
18 (06FY)	942	4,380	14,001	938	4,303	13,819	5	124
平成19年1~3月(Q1)	246	1,188	4,103	249	1,187	3,919	5	124
4~6 (Q2)	185	1,156	3,888	184	1,156	3,698	6	124
7~9 (Q3)	229	1,425	4,566	233	1,536	4,984	2	13
10~12 (Q4)	224	1,230	3,979	214	1,161	3,629	12	82
平成19年 1月 (Jan)	88	370	1,204	85	309	1,047	11	184
2 (Feb)	72	329	1,012	78	369	1,167	5	144
3 (Mar)	86	489	1,887	86	509	1,705	5	124
4 (Apr)	57	307	1,046	51	225	794	11	206
5 (May)	70	532	1,775	69	559	1,792	12	179
6 (Jun)	58	317	1,067	64	372	1,112	6	124
7 (Jul)	67	375	1,163	69	406	1,418	4	93
8 (Aug)	74	533	1,846	73	528	1,754	5	98
9 (Sep)	88	517	1,557	91	602	1,812	2	13
10 (Oct)	76	308	881	73	293	812	5	28
11 (Nov)	79	548	1,742	70	499	1,436	14	77
12 (Dec)	69	374	1,356	71	369	1,381	12	82

その他の数値制御研削盤  
Miscellaneous numerically controlled grinding machines  
(6)

年 月 Year and Month	生産(P)			販売(Sa)			在庫(I)	
	数量(台) Quantity(n)	重量(t) Weight	金額(百万円) (million yen)	数量(台) Quantity(n)	重量(t) Weight	金額(百万円) (million yen)	数量(台) Quantity(n)	重量(t) Weight
平成15年(2003)	782	3,152	16,878	765	3,117	17,251	21	51
16 (2004)	1,050	4,569	23,714	1,037	4,492	24,132	18	78
17 (2005)	1,445	6,466	35,135	1,433	6,406	36,301	36	177
18 (2006)	1,305	6,808	36,127	1,311	6,818	36,416	30	145
19 (2007)	1,400	8,410	40,556	1,396	8,387	40,926	29	134
平成17年度(05FY)	1,462	6,632	35,829	1,463	6,637	37,344	23	112
18 (06FY)	1,255	6,995	36,193	1,257	6,967	36,324	18	87
平成19年1~3月(Q1)	289	1,832	8,743	298	1,858	8,962	18	87
4~6 (Q2)	333	1,831	9,344	327	1,799	9,253	24	119
7~9 (Q3)	340	2,050	10,514	337	2,046	10,682	25	118
10~12 (Q4)	438	2,697	11,955	434	2,684	12,029	29	134
平成19年 1月(Jan)	78	510	2,300	84	528	2,448	24	127
2 (Feb)	103	537	2,782	101	527	2,669	24	117
3 (Mar)	108	785	3,661	113	803	3,845	18	87
4 (Apr)	91	563	2,475	78	496	2,173	31	154
5 (May)	115	618	3,133	119	641	3,194	27	131
6 (Jun)	127	650	3,736	130	662	3,886	24	119
7 (Jul)	94	556	2,734	85	515	2,582	32	156
8 (Aug)	99	514	3,083	93	481	3,016	37	189
9 (Sep)	147	980	4,697	159	1,050	5,084	25	118
10 (Oct)	128	718	3,199	120	683	3,100	33	154
11 (Nov)	144	888	4,003	139	846	3,868	38	198
12 (Dec)	166	1,091	4,753	175	1,155	5,061	29	134

その他の研削盤  
Miscellaneous grinding machines  
(7)

年 月 Year and Month	生産(P)			販売(Sa)			在庫(I)	
	数量(台) Quantity(n)	重量(t) Weight	金額(百万円) (million yen)	数量(台) Quantity(n)	重量(t) Weight	金額(百万円) (million yen)	数量(台) Quantity(n)	重量(t) Weight
平成15年(2003)	1,691	5,530	23,007	2,160	6,225	23,736	96	400
16 (2004)	2,158	7,021	27,942	2,531	7,864	29,733	116	347
17 (2005)	2,568	8,413	33,525	3,035	9,416	35,987	129	439
18 (2006)	3,219	10,759	39,304	3,732	11,848	42,908	147	652
19 (2007)	2,836	9,198	36,770	3,380	10,525	39,944	162	655
平成17年度(05FY)	2,832	9,236	35,573	3,344	10,492	39,328	111	407
18 (06FY)	3,152	10,593	39,720	3,662	11,686	42,708	130	576
平成19年1~3月(Q1)	782	2,620	10,378	956	3,079	11,449	130	576
4~6 (Q2)	732	2,241	8,523	812	2,430	8,791	168	671
7~9 (Q3)	704	2,249	8,929	878	2,699	10,139	153	593
10~12 (Q4)	618	2,088	8,940	734	2,317	9,565	162	655
平成19年 1月(Jan)	225	719	2,713	260	822	2,938	146	632
2 (Feb)	261	853	3,305	315	970	3,496	147	652
3 (Mar)	296	1,048	4,360	381	1,287	5,015	130	576
4 (Apr)	270	815	3,034	290	827	3,048	144	630
5 (May)	233	731	2,740	264	853	2,954	151	610
6 (Jun)	229	695	2,749	258	750	2,789	168	671
7 (Jul)	222	749	2,999	271	869	3,116	163	658
8 (Aug)	244	777	3,187	289	866	3,399	167	667
9 (Sep)	238	723	2,743	318	964	3,624	153	593
10 (Oct)	196	664	3,070	218	729	2,909	161	596
11 (Nov)	226	783	3,402	266	821	3,486	163	657
12 (Dec)	196	641	2,468	250	767	3,170	162	655

歯切り盤及び歯車仕上げ機械  
Gear cutting and Gear finishing machines  
(8~9)

年月 Year and Month	生産(P)			販売(Sa)			在庫(I)	
	数量(台) Quantity(n)	重量(t) Weight	金額(百万円) (million yen)	数量(台) Quantity(n)	重量(t) Weight	金額(百万円) (million yen)	数量(台) Quantity(n)	重量(t) Weight
平成15年(2003)	730	3,977	16,698	690	3,704	14,455	57	392
16 (2004)	811	4,601	19,761	802	4,490	17,313	67	501
17 (2005)	1,034	5,602	26,288	1,053	5,778	26,648	48	324
18 (2006)	992	5,892	28,668	987	5,805	28,191	53	415
19 (2007)	1,137	6,710	31,290	1,128	6,628	31,159	62	494
平成17年度(05FY)	1,053	5,758	27,046	1,062	5,806	27,451	49	364
18 (06FY)	1,003	5,988	29,384	1,008	6,011	29,349	44	344
平成19年1~3月(Q1)	283	1,664	8,276	292	1,735	8,649	44	344
4~6 (Q2)	274	1,628	7,279	277	1,650	7,458	41	322
7~9 (Q3)	298	1,780	8,484	284	1,668	7,960	55	431
10~12 (Q4)	282	1,638	7,251	275	1,575	7,092	62	494
平成19年 1月 (Jan)	61	378	1,876	63	400	1,996	51	393
2 (Feb)	84	478	2,309	84	490	2,330	51	381
3 (Mar)	138	808	4,091	145	845	4,323	44	344
4 (Apr)	75	435	1,840	67	374	1,526	52	405
5 (May)	94	568	2,511	107	662	3,008	39	311
6 (Jun)	105	625	2,928	103	614	2,924	41	322
7 (Jul)	62	377	1,576	60	360	1,431	43	337
8 (Aug)	117	691	3,376	115	676	3,286	45	352
9 (Sep)	119	712	3,532	109	632	3,243	55	431
10 (Oct)	70	404	1,685	68	394	1,652	57	441
11 (Nov)	91	516	2,169	79	436	1,922	69	520
12 (Dec)	121	718	3,397	128	745	3,518	62	494

数値制御歯切り盤及び歯車仕上げ機械  
Numerically controlled gear cutting and Gear finishing machines  
(8)

年月 Year and Month	生産(P)			販売(Sa)			在庫(I)	
	数量(台) Quantity(n)	重量(t) Weight	金額(百万円) (million yen)	数量(台) Quantity(n)	重量(t) Weight	金額(百万円) (million yen)	数量(台) Quantity(n)	重量(t) Weight
平成15年(2003)	532	3,200	13,415	491	2,925	11,168	56	390
16 (2004)	633	3,880	16,433	625	3,775	14,052	66	495
17 (2005)	774	4,680	21,326	792	4,850	21,621	48	324
18 (2006)	751	4,925	23,748	746	4,837	23,271	53	415
19 (2007)	885	5,810	26,863	876	5,727	26,722	62	494
平成17年度(05FY)	773	4,709	21,437	781	4,751	21,777	49	364
18 (06FY)	777	5,129	24,977	782	5,151	24,942	44	344
平成19年1~3月(Q1)	222	1,418	6,988	231	1,489	7,361	44	344
4~6 (Q2)	210	1,411	6,213	213	1,433	6,392	41	322
7~9 (Q3)	219	1,501	7,050	205	1,389	6,526	55	431
10~12 (Q4)	234	1,480	6,612	227	1,416	6,443	62	494
平成19年 1月 (Jan)	54	349	1,731	56	371	1,851	51	393
2 (Feb)	65	417	2,000	65	429	2,021	51	381
3 (Mar)	103	652	3,257	110	689	3,489	44	344
4 (Apr)	62	406	1,692	54	345	1,378	52	405
5 (May)	72	493	2,187	85	587	2,684	39	311
6 (Jun)	76	512	2,334	74	501	2,330	41	322
7 (Jul)	50	337	1,436	48	320	1,291	43	337
8 (Aug)	84	565	2,621	82	550	2,531	45	352
9 (Sep)	85	599	2,993	75	519	2,704	55	431
10 (Oct)	60	366	1,547	60	361	1,533	55	436
11 (Nov)	78	485	2,037	68	409	1,811	65	512
12 (Dec)	96	629	3,028	99	646	3,099	62	494

その他の歯切り盤及び歯車仕上げ機械  
Miscellaneous gear cutting machines and Gear finishing machines  
(9)

年 月 Year and Month	生産(P)			販売(Sa)			在庫(I)	
	数量(台) Quantity(n)	重量(t) Weight	金額(百万円) (million yen)	数量(台) Quantity(n)	重量(t) Weight	金額(百万円) (million yen)	数量(台) Quantity(n)	重量(t) Weight
平成15年(2003)	198	777	3,283	199	779	3,287	1	2
16 (2004)	178	721	3,328	177	715	3,261	1	6
17 (2005)	260	922	4,962	261	928	5,027	—	—
18 (2006)	241	967	4,920	241	968	4,920	—	—
19 (2007)	252	900	4,427	252	901	4,437	—	—
平成17年度(05FY)	280	1,049	5,609	281	1,055	5,674	—	—
18 (06FY)	226	859	4,407	226	860	4,407	—	—
平成19年1~3月(Q1)	61	246	1,288	61	246	1,288	—	—
4~6 (Q2)	64	217	1,066	64	217	1,066	—	—
7~9 (Q3)	79	279	1,434	79	279	1,434	—	—
10~12 (Q4)	48	158	639	48	159	649	—	—
平成19年 1月(Jan)	7	29	145	7	29	145	—	—
2 (Feb)	19	61	309	19	61	309	—	—
3 (Mar)	35	156	834	35	156	834	—	—
4 (Apr)	13	29	148	13	29	148	—	—
5 (May)	22	75	324	22	75	324	—	—
6 (Jun)	29	113	594	29	113	594	—	—
7 (Jul)	12	40	140	12	40	140	—	—
8 (Aug)	33	126	755	33	126	755	—	—
9 (Sep)	34	113	539	34	113	539	—	—
10 (Oct)	10	38	138	8	33	119	2	5
11 (Nov)	13	31	132	11	27	111	4	8
12 (Dec)	25	89	369	29	99	419	—	—

専用機  
Special purpose machines  
(10~11)

年 月 Year and Month	生産(P)			販売(Sa)			在庫(I)	
	数量(台) Quantity(n)	重量(t) Weight	金額(百万円) (million yen)	数量(台) Quantity(n)	重量(t) Weight	金額(百万円) (million yen)	数量(台) Quantity(n)	重量(t) Weight
平成15年(2003)	3,988	36,539	100,565	3,985	36,640	101,725	36	345
16 (2004)	4,250	36,412	99,317	4,224	36,202	99,040	57	535
17 (2005)	5,436	53,209	144,361	5,404	53,370	146,064	46	291
18 (2006)	4,472	42,176	126,460	4,479	42,232	127,366	33	305
19 (2007)	4,499	36,090	129,223	4,469	36,004	130,496	47	363
平成17年度(05FY)	5,240	51,661	144,633	5,193	51,597	145,311	41	264
18 (06FY)	4,642	42,294	128,530	4,657	42,417	130,076	25	202
平成19年1~3月(Q1)	1,366	11,153	39,096	1,373	11,264	39,979	25	202
4~6 (Q2)	959	6,699	23,497	939	6,648	23,486	37	229
7~9 (Q3)	1,141	8,909	34,958	1,145	8,892	35,362	30	241
10~12 (Q4)	1,033	9,329	31,672	1,012	9,200	31,669	47	363
平成19年 1月(Jan)	385	3,246	11,533	387	3,249	11,613	32	300
2 (Feb)	399	3,482	12,459	392	3,480	12,629	37	312
3 (Mar)	582	4,425	15,104	594	4,535	15,737	25	202
4 (Apr)	288	2,107	7,097	284	2,091	7,115	26	211
5 (May)	318	1,781	6,821	304	1,736	6,657	35	239
6 (Jun)	353	2,811	9,579	351	2,821	9,714	37	229
7 (Jul)	327	2,184	9,241	337	2,201	9,498	27	213
8 (Aug)	335	2,362	10,390	334	2,372	10,452	28	203
9 (Sep)	479	4,363	15,327	474	4,319	15,412	30	241
10 (Oct)	290	3,573	10,540	291	3,573	10,611	29	241
11 (Nov)	362	2,796	9,572	354	2,744	9,593	39	303
12 (Dec)	381	2,960	11,560	367	2,883	11,465	47	363

数値制御専用機  
Numerically controlled special purpose machines  
(10)

年月 Year and Month	生産(P)			販売(Sa)			在庫(I)	
	数量(台) Quantity(n)	重量(t) Weight	金額(百万円) (million yen)	数量(台) Quantity(n)	重量(t) Weight	金額(百万円) (million yen)	数量(台) Quantity(n)	重量(t) Weight
平成15年(2003)	1,547	24,171	64,377	1,543	24,242	64,689	29	316
16(2004)	1,694	24,266	62,744	1,671	24,103	62,189	47	459
17(2005)	2,293	37,248	95,862	2,296	37,425	96,262	39	262
18(2006)	1,799	27,991	82,191	1,812	28,103	82,373	29	286
19(2007)	1,822	25,366	88,762	1,808	25,317	88,916	43	344
平成17年度(05FY)	2,243	35,280	94,095	2,233	35,279	93,877	34	235
18(06FY)	1,860	28,529	84,867	1,878	28,705	85,522	21	183
平成19年1~3月(Q1)	546	7,450	25,687	555	7,567	26,167	21	183
4~6(Q2)	351	4,755	17,377	338	4,722	17,227	33	210
7~9(Q3)	535	6,560	23,975	542	6,549	24,189	26	222
10~12(Q4)	390	6,601	21,723	373	6,479	21,333	43	344
平成19年 1月(Jan)	143	2,184	7,677	147	2,218	7,791	26	250
2(Feb)	143	1,839	7,299	136	1,812	7,265	33	293
3(Mar)	260	3,427	10,711	272	3,537	11,111	21	183
4(Apr)	119	1,619	5,667	118	1,610	5,688	22	192
5(May)	106	1,043	4,436	96	1,009	4,261	31	220
6(Jun)	126	2,093	7,274	124	2,103	7,278	33	210
7(Jul)	140	1,528	6,227	150	1,545	6,482	23	194
8(Aug)	158	1,713	6,622	157	1,723	6,628	24	184
9(Sep)	237	3,319	11,126	235	3,281	11,079	26	222
10(Oct)	88	2,881	8,190	89	2,881	8,170	25	222
11(Nov)	150	1,830	5,940	142	1,778	5,817	33	274
12(Dec)	152	1,890	7,593	142	1,820	7,346	43	344

その他の専用機  
Miscellaneous special purpose machines  
(11)

年月 Year and Month	生産(P)			販売(Sa)			在庫(I)	
	数量(台) Quantity(n)	重量(t) Weight	金額(百万円) (million yen)	数量(台) Quantity(n)	重量(t) Weight	金額(百万円) (million yen)	数量(台) Quantity(n)	重量(t) Weight
平成15年(2003)	2,441	12,368	36,188	2,442	12,398	37,036	7	29
16(2004)	2,556	12,146	36,573	2,553	12,099	36,851	10	76
17(2005)	3,143	15,961	48,499	3,108	15,945	49,802	7	29
18(2006)	2,673	14,185	44,269	2,667	14,129	44,993	4	19
19(2007)	2,677	10,724	40,461	2,661	10,687	41,580	4	19
平成17年度(05FY)	2,997	16,381	50,538	2,960	16,318	51,434	7	29
18(06FY)	2,782	13,765	43,663	2,779	13,712	44,554	4	19
平成19年1~3月(Q1)	820	3,703	13,409	818	3,697	13,812	4	19
4~6(Q2)	608	1,944	6,120	601	1,926	6,259	4	19
7~9(Q3)	606	2,349	10,983	603	2,343	11,173	4	19
10~12(Q4)	643	2,728	9,949	639	2,721	10,336	4	19
平成19年 1月(Jan)	242	1,062	3,856	240	1,031	3,822	6	50
2(Feb)	256	1,643	5,160	256	1,668	5,364	4	19
3(Mar)	322	998	4,393	322	998	4,626	4	19
4(Apr)	169	488	1,430	166	481	1,427	4	19
5(May)	212	738	2,385	208	727	2,396	4	19
6(Jun)	227	718	2,305	227	718	2,436	4	19
7(Jul)	187	656	3,014	187	656	3,016	4	19
8(Aug)	177	649	3,768	177	649	3,824	4	19
9(Sep)	242	1,044	4,201	239	1,038	4,333	4	19
10(Oct)	202	692	2,350	202	692	2,441	4	19
11(Nov)	212	966	3,632	212	966	3,776	6	29
12(Dec)	229	1,070	3,967	225	1,063	4,119	4	19

マシニングセンタ  
Machining centers  
(12～16)

年 月 Year and Month	生産(P)			販売(Sa)			在庫(I)	
	数量(台) Quantity(n)	重量(t) Weight	金額(百万円) (million yen)	数量(台) Quantity(n)	重量(t) Weight	金額(百万円) (million yen)	数量(台) Quantity(n)	重量(t) Weight
平成15年(2003)	10,318	99,648	186,342	10,489	101,950	185,464	624	5,844
16 (2004)	14,484	145,994	267,492	14,324	144,927	264,613	784	6,907
17 (2005)	16,568	171,802	332,142	16,412	170,095	328,079	940	8,615
18 (2006)	17,670	193,017	376,670	17,394	190,119	376,624	1,151	10,712
19 (2007)	18,043	204,793	407,534	17,795	201,418	402,372	1,378	13,927
平成17年度(05FY)	16,612	173,536	335,755	16,500	172,701	335,291	843	7,331
18 (06FY)	18,100	201,917	396,018	17,716	196,905	394,113	1,160	11,533
平成19年1～3月(Q1)	4,715	54,338	106,050	4,706	53,481	107,498	1,160	11,533
4～6 (Q2)	4,468	50,221	98,993	4,223	47,150	93,673	1,401	14,563
7～9 (Q3)	4,623	52,288	104,192	4,711	53,343	104,551	1,299	13,440
10～12 (Q4)	4,237	47,946	98,299	4,155	47,444	96,650	1,378	13,927
平成19年 1月(Jan)	1,500	16,617	33,853	1,387	15,365	32,367	1,265	11,957
2 (Feb)	1,447	16,142	30,422	1,424	15,457	30,749	1,288	12,618
3 (Mar)	1,768	21,579	41,775	1,895	22,659	44,382	1,160	11,533
4 (Apr)	1,507	16,789	33,507	1,368	15,029	30,206	1,295	13,267
5 (May)	1,383	15,125	29,495	1,379	15,090	29,923	1,298	13,276
6 (Jun)	1,578	18,307	35,991	1,476	17,031	33,544	1,401	14,563
7 (Jul)	1,435	15,858	31,335	1,430	16,211	32,114	1,391	14,134
8 (Aug)	1,501	17,364	34,380	1,507	17,553	34,841	1,388	13,972
9 (Sep)	1,687	19,066	38,477	1,774	19,579	37,596	1,299	13,440
10 (Oct)	1,412	16,071	33,929	1,449	17,208	36,673	1,260	12,295
11 (Nov)	1,401	15,621	31,452	1,324	14,621	29,388	1,336	13,293
12 (Dec)	1,424	16,254	32,918	1,382	15,615	30,589	1,378	13,927

立て形  
Vertical spindle type  
(12～13)

年 月 Year and Month	生産(P)			販売(Sa)			在庫(I)	
	数量(台) Quantity(n)	重量(t) Weight	金額(百万円) (million yen)	数量(台) Quantity(n)	重量(t) Weight	金額(百万円) (million yen)	数量(台) Quantity(n)	重量(t) Weight
平成15年(2003)	6,267	39,998	76,256	6,445	41,169	77,263	370	2,659
16 (2004)	8,763	56,912	108,032	8,640	56,378	107,940	496	3,255
17 (2005)	9,512	64,230	126,037	9,443	63,799	125,957	563	3,622
18 (2006)	10,614	71,516	144,498	10,426	70,678	145,793	709	4,272
19 (2007)	10,231	68,691	143,390	10,132	67,597	143,128	804	5,346
平成17年度(05FY)	9,794	66,402	130,933	9,693	65,830	130,872	531	3,264
18 (06FY)	10,666	71,240	145,568	10,513	70,434	148,018	643	3,898
平成19年1～3月(Q1)	2,687	17,687	35,850	2,756	18,092	38,037	643	3,898
4～6 (Q2)	2,543	17,270	35,356	2,403	16,107	33,761	780	5,047
7～9 (Q3)	2,654	18,080	37,929	2,708	18,622	38,440	725	4,486
10～12 (Q4)	2,347	15,654	34,255	2,265	14,776	32,890	804	5,346
平成19年 1月(Jan)	827	5,564	11,150	754	4,980	10,652	784	4,878
2 (Feb)	856	5,656	11,445	879	5,677	12,251	762	4,867
3 (Mar)	1,004	6,467	13,255	1,123	7,435	15,134	643	3,898
4 (Apr)	867	5,809	12,092	767	5,044	11,054	739	4,637
5 (May)	801	5,463	11,010	815	5,262	10,744	725	4,839
6 (Jun)	875	5,998	12,254	821	5,801	11,963	780	5,047
7 (Jul)	812	5,323	10,916	778	5,322	10,997	814	5,046
8 (Aug)	878	5,985	12,544	886	5,946	12,787	807	5,087
9 (Sep)	964	6,772	14,469	1,044	7,354	14,656	725	4,486
10 (Oct)	748	5,211	11,509	719	5,041	11,806	752	4,647
11 (Nov)	810	5,044	11,079	756	4,723	10,622	805	4,966
12 (Dec)	789	5,399	11,667	790	5,012	10,462	804	5,346



前後ストローク500mm未満  
Y-axis travel less than 500mm  
(1 2)

年月 Year and Month	生産(P)			販売(Sa)			在庫(I)	
	数量(台) Quantity(n)	重量(t) Weight	金額(百万円) (million yen)	数量(台) Quantity(n)	重量(t) Weight	金額(百万円) (million yen)	数量(台) Quantity(n)	重量(t) Weight
平成15年(2003)	3,050	12,747	28,312	3,117	13,011	29,395	175	838
16 (2004)	3,994	16,659	40,665	3,941	16,579	41,303	227	911
17 (2005)	4,321	18,627	46,515	4,296	18,429	48,640	254	1,104
18 (2006)	5,000	21,828	53,420	4,843	21,403	56,701	385	1,467
19 (2007)	5,118	21,727	56,273	5,142	21,748	57,764	362	1,447
平成17年度(05FY)	4,480	19,412	48,580	4,457	19,337	51,212	253	1,052
18 (06FY)	5,161	22,648	54,846	5,062	22,425	59,043	326	1,210
平成19年1~3月(Q1)	1,353	5,989	14,302	1,412	6,245	16,009	326	1,210
4~6 (Q2)	1,250	5,190	13,436	1,204	5,036	13,126	372	1,364
7~9 (Q3)	1,318	5,605	14,922	1,336	5,620	15,026	356	1,353
10~12 (Q4)	1,197	4,943	13,613	1,190	4,847	13,603	362	1,447
平成19年 1月(Jan)	409	1,800	4,227	377	1,627	4,293	417	1,640
2 (Feb)	423	1,861	4,589	468	2,097	5,462	372	1,404
3 (Mar)	521	2,328	5,486	567	2,521	6,254	326	1,210
4 (Apr)	428	1,768	4,518	389	1,602	4,125	365	1,375
5 (May)	391	1,630	4,125	410	1,673	4,266	346	1,333
6 (Jun)	431	1,792	4,793	405	1,761	4,735	372	1,364
7 (Jul)	425	1,741	4,433	378	1,543	4,034	419	1,562
8 (Aug)	445	1,901	5,076	457	1,886	5,233	408	1,578
9 (Sep)	448	1,963	5,413	501	2,191	5,759	356	1,353
10 (Oct)	357	1,546	4,125	313	1,366	3,779	400	1,536
11 (Nov)	457	1,789	4,941	451	1,787	5,182	405	1,534
12 (Dec)	383	1,608	4,547	426	1,694	4,642	362	1,447

前後ストローク500mm以上  
Y-axis travel 500mm and over  
(1 3)

年月 Year and Month	生産(P)			販売(Sa)			在庫(I)	
	数量(台) Quantity(n)	重量(t) Weight	金額(百万円) (million yen)	数量(台) Quantity(n)	重量(t) Weight	金額(百万円) (million yen)	数量(台) Quantity(n)	重量(t) Weight
平成15年(2003)	3,217	27,251	47,944	3,328	28,158	47,868	195	1,821
16 (2004)	4,769	40,253	67,367	4,699	39,799	66,637	269	2,344
17 (2005)	5,191	45,603	79,522	5,147	45,370	77,317	309	2,518
18 (2006)	5,614	49,688	91,078	5,583	49,275	89,092	324	2,805
19 (2007)	5,113	46,964	87,117	4,990	45,849	85,364	442	3,899
平成17年度(05FY)	5,314	46,990	82,353	5,236	46,493	79,660	278	2,212
18 (06FY)	5,505	48,592	90,722	5,451	48,009	88,975	317	2,688
平成19年1~3月(Q1)	1,334	11,698	21,548	1,344	11,847	22,028	317	2,688
4~6 (Q2)	1,293	12,080	21,920	1,199	11,071	20,635	408	3,683
7~9 (Q3)	1,336	12,475	23,007	1,372	13,002	23,414	369	3,133
10~12 (Q4)	1,150	10,711	20,642	1,075	9,929	19,287	442	3,899
平成19年 1月(Jan)	418	3,764	6,923	377	3,353	6,359	367	3,238
2 (Feb)	433	3,795	6,856	411	3,580	6,789	390	3,463
3 (Mar)	483	4,139	7,769	556	4,914	8,880	317	2,688
4 (Apr)	439	4,041	7,574	378	3,442	6,929	374	3,262
5 (May)	410	3,833	6,885	405	3,589	6,478	379	3,506
6 (Jun)	444	4,206	7,461	416	4,040	7,228	408	3,683
7 (Jul)	387	3,582	6,483	400	3,779	6,963	395	3,484
8 (Aug)	433	4,084	7,468	429	4,060	7,554	399	3,509
9 (Sep)	516	4,809	9,056	543	5,163	8,897	369	3,133
10 (Oct)	391	3,665	7,384	406	3,675	8,027	352	3,111
11 (Nov)	353	3,255	6,138	305	2,936	5,440	400	3,432
12 (Dec)	406	3,791	7,120	364	3,318	5,820	442	3,899

横形  
Horizontal spindle type  
(14~15)

年 月 Year and Month	生産(P)			販売(Sa)			在庫(I)	
	数量(台) Quantity(n)	重量(t) Weight	金額(百万円) (million yen)	数量(台) Quantity(n)	重量(t) Weight	金額(百万円) (million yen)	数量(台) Quantity(n)	重量(t) Weight
平成15年(2003)	3,458	44,317	86,956	3,451	45,576	85,013	233	2,740
16 (2004)	4,863	65,497	123,685	4,836	65,173	120,265	256	2,984
17 (2005)	6,132	79,570	160,707	6,040	78,357	154,433	350	4,252
18 (2006)	6,022	84,917	172,644	5,958	83,471	168,532	401	5,454
19 (2007)	6,801	97,328	195,664	6,652	95,130	188,757	533	7,512
平成17年度(05FY)	5,861	77,053	156,047	5,838	76,680	152,571	289	3,496
18 (06FY)	6,418	92,226	188,382	6,209	88,887	181,316	482	6,565
平成19年1~3月(Q1)	1,767	25,473	52,513	1,683	24,295	50,561	482	6,565
4~6 (Q2)	1,682	24,099	47,699	1,586	22,654	44,777	577	7,983
7~9 (Q3)	1,708	24,198	47,976	1,733	24,327	47,068	539	7,805
10~12 (Q4)	1,644	23,558	47,476	1,650	23,854	46,351	533	7,512
平成19年 1月(Jan)	599	8,443	18,598	566	8,016	17,656	433	5,852
2 (Feb)	510	7,415	13,947	465	6,707	13,107	477	6,526
3 (Mar)	658	9,615	19,968	652	9,572	19,798	482	6,565
4 (Apr)	558	8,220	16,324	526	7,539	14,687	514	7,246
5 (May)	512	7,145	13,939	489	7,132	14,232	536	7,232
6 (Jun)	612	8,734	17,436	571	7,983	15,858	577	7,983
7 (Jul)	540	7,492	14,965	560	7,553	15,121	542	7,848
8 (Aug)	533	7,686	14,901	535	7,898	15,056	542	7,661
9 (Sep)	635	9,020	18,110	638	8,876	16,891	539	7,805
10 (Oct)	588	8,339	17,502	648	9,337	19,245	479	6,808
11 (Nov)	501	7,214	14,261	492	7,074	13,282	488	6,948
12 (Dec)	555	8,005	15,713	510	7,443	13,824	533	7,512

テーブルサイズ500mm未満  
Table size less than 500mm  
(14)

年 月 Year and Month	生産(P)			販売(Sa)			在庫(I)	
	数量(台) Quantity(n)	重量(t) Weight	金額(百万円) (million yen)	数量(台) Quantity(n)	重量(t) Weight	金額(百万円) (million yen)	数量(台) Quantity(n)	重量(t) Weight
平成15年(2003)	1,760	16,224	28,398	1,760	17,538	28,436	104	803
16 (2004)	2,293	22,912	37,068	2,260	22,649	37,212	138	1,073
17 (2005)	2,996	29,243	51,443	2,954	28,838	51,248	179	1,477
18 (2006)	2,492	26,493	46,356	2,521	26,656	46,936	148	1,278
19 (2007)	2,482	25,111	45,008	2,436	24,836	44,569	179	1,500
平成17年度(05FY)	2,838	28,560	49,562	2,823	28,402	49,816	150	1,216
18 (06FY)	2,465	26,543	47,317	2,430	26,222	47,492	181	1,531
平成19年1~3月(Q1)	633	6,788	12,502	599	6,530	12,544	181	1,531
4~6 (Q2)	624	6,262	10,793	584	5,947	10,350	221	1,846
7~9 (Q3)	645	6,391	11,499	675	6,589	11,171	177	1,599
10~12 (Q4)	580	5,670	10,214	578	5,770	10,504	179	1,500
平成19年 1月(Jan)	218	2,484	5,426	206	2,407	5,547	160	1,356
2 (Feb)	184	1,960	2,844	174	1,890	2,942	170	1,425
3 (Mar)	231	2,344	4,232	219	2,233	4,055	181	1,531
4 (Apr)	191	2,106	3,576	184	1,984	3,502	188	1,653
5 (May)	208	1,960	3,577	174	1,746	3,060	222	1,867
6 (Jun)	225	2,196	3,640	226	2,217	3,788	221	1,846
7 (Jul)	224	2,087	4,064	238	2,182	3,999	193	1,702
8 (Aug)	212	2,247	3,816	215	2,295	3,800	190	1,655
9 (Sep)	209	2,057	3,619	222	2,112	3,372	177	1,599
10 (Oct)	228	2,383	4,463	230	2,478	4,926	175	1,504
11 (Nov)	163	1,509	2,791	180	1,699	3,050	158	1,314
12 (Dec)	189	1,778	2,960	168	1,593	2,528	179	1,500

テーブルサイズ500mm以上  
Table size 500mm and over  
(15)

年月 Year and Month	生産(P)			販売(Sa)			在庫(I)	
	数量(台) Quantity(n)	重量(t) Weight	金額(百万円) (million yen)	数量(台) Quantity(n)	重量(t) Weight	金額(百万円) (million yen)	数量(台) Quantity(n)	重量(t) Weight
平成15年(2003)	1,698	28,093	58,558	1,691	28,038	56,577	129	1,937
16(2004)	2,570	42,585	86,617	2,576	42,524	83,053	118	1,911
17(2005)	3,136	50,327	109,264	3,086	49,519	103,185	171	2,775
18(2006)	3,530	58,424	126,288	3,437	56,815	121,596	253	4,176
19(2007)	4,319	72,217	150,656	4,216	70,294	144,188	354	6,012
平成17年度(05FY)	3,023	48,493	106,485	3,015	48,278	102,755	139	2,280
18(06FY)	3,953	65,683	141,065	3,779	62,665	133,824	301	5,034
平成19年1~3月(Q1)	1,134	18,685	40,011	1,084	17,765	38,017	301	5,034
4~6(Q2)	1,058	17,837	36,906	1,002	16,707	34,427	356	6,137
7~9(Q3)	1,063	17,807	36,477	1,058	17,738	35,897	362	6,206
10~12(Q4)	1,064	17,888	37,262	1,072	18,084	35,847	354	6,012
平成19年 1月(Jan)	381	5,959	13,172	360	5,609	12,109	273	4,496
2(Feb)	326	5,455	11,103	291	4,817	10,165	307	5,101
3(Mar)	427	7,271	15,736	433	7,339	15,743	301	5,034
4(Apr)	367	6,114	12,748	342	5,555	11,185	326	5,593
5(May)	304	5,185	10,362	315	5,386	11,172	314	5,365
6(Jun)	387	6,538	13,796	345	5,766	12,070	356	6,137
7(Jul)	316	5,405	10,901	322	5,371	11,122	349	6,146
8(Aug)	321	5,439	11,085	320	5,603	11,256	352	6,006
9(Sep)	426	6,963	14,491	416	6,764	13,519	362	6,206
10(Oct)	360	5,956	13,039	418	6,859	14,319	304	5,304
11(Nov)	338	5,705	11,470	312	5,375	10,232	330	5,634
12(Dec)	366	6,227	12,753	342	5,850	11,296	354	6,012

その他のマシニングセンタ(立て・横兼用形、門形)  
Miscellaneous machining centers (Vertical spindle-horizontal spindle type, Double column type)  
(16)

年月 Year and Month	生産(P)			販売(Sa)			在庫(I)	
	数量(台) Quantity(n)	重量(t) Weight	金額(百万円) (million yen)	数量(台) Quantity(n)	重量(t) Weight	金額(百万円) (million yen)	数量(台) Quantity(n)	重量(t) Weight
平成15年(2003)	593	15,333	23,130	593	15,205	23,188	21	445
16(2004)	858	23,585	35,775	848	23,376	36,408	32	668
17(2005)	924	28,002	45,398	929	27,939	47,689	27	741
18(2006)	1,034	36,584	59,528	1,010	35,970	62,299	41	986
19(2007)	1,011	38,774	68,480	1,011	38,691	70,487	41	1,069
平成17年度(05FY)	957	30,081	48,775	969	30,191	51,848	23	571
18(06FY)	1,016	38,451	62,068	994	37,584	64,779	35	1,070
平成19年1~3月(Q1)	261	11,178	17,687	267	11,094	18,900	35	1,070
4~6(Q2)	243	8,852	15,938	234	8,389	15,135	44	1,533
7~9(Q3)	261	10,010	18,287	270	10,394	19,043	35	1,149
10~12(Q4)	246	8,734	16,568	240	8,814	17,409	41	1,069
平成19年 1月(Jan)	74	2,610	4,105	67	2,369	4,059	48	1,227
2(Feb)	81	3,071	5,030	80	3,073	5,391	49	1,225
3(Mar)	106	5,497	8,552	120	5,652	9,450	35	1,070
4(Apr)	82	2,760	5,091	75	2,446	4,465	42	1,384
5(May)	70	2,517	4,546	75	2,696	4,947	37	1,205
6(Jun)	91	3,575	6,301	84	3,247	5,723	44	1,533
7(Jul)	83	3,043	5,454	92	3,336	5,996	35	1,240
8(Aug)	90	3,693	6,935	86	3,709	6,998	39	1,224
9(Sep)	88	3,274	5,898	92	3,349	6,049	35	1,149
10(Oct)	76	2,521	4,918	82	2,830	5,622	29	840
11(Nov)	90	3,363	6,112	76	2,824	5,484	43	1,379
12(Dec)	80	2,850	5,538	82	3,160	6,303	41	1,069

その他の金属工作機械  
Miscellaneous metal cutting machine tools  
(17~23)

年月 Year and Month	生産(P)			販売(Sa)			在庫(I)	
	数量(台) Quantity(n)	重量(t) Weight	金額(百万円) (million yen)	数量(台) Quantity(n)	重量(t) Weight	金額(百万円) (million yen)	数量(台) Quantity(n)	重量(t) Weight
平成15年(2003)	29,458	47,354	145,377	26,980	45,069	143,359	1,550	2,837
16 (2004)	32,213	62,081	185,307	28,757	56,571	182,655	1,486	3,047
17 (2005)	35,030	75,411	217,963	31,795	70,437	224,300	1,593	3,535
18 (2006)	41,736	94,841	267,141	35,836	87,778	266,376	3,234	4,390
19 (2007)	47,747	103,819	283,306	39,904	94,289	279,870	5,762	6,368
平成17年度(05FY)	36,398	79,598	230,025	32,862	74,559	237,256	1,423	3,077
18 (06FY)	43,665	98,655	272,857	36,755	90,936	271,235	3,915	4,352
平成19年1~3月(Q1)	11,970	26,471	72,104	10,130	24,812	72,850	3,915	4,352
4~6 (Q2)	11,467	24,668	65,353	9,568	21,641	62,976	4,552	5,568
7~9 (Q3)	12,511	27,169	74,808	10,336	25,007	73,913	5,390	5,860
10~12 (Q4)	11,799	25,511	71,041	9,870	22,829	70,131	5,762	6,368
平成19年 1月(Jan)	3,498	7,913	20,541	2,710	6,592	19,270	3,688	5,210
2 (Feb)	3,810	8,032	21,335	3,301	7,409	21,463	3,785	5,245
3 (Mar)	4,662	10,526	30,228	4,119	10,811	32,117	3,915	4,352
4 (Apr)	3,751	7,826	20,974	2,887	6,370	19,208	4,332	5,169
5 (May)	3,672	7,850	20,708	3,065	6,916	19,805	4,519	5,534
6 (Jun)	4,044	8,992	23,671	3,616	8,355	23,963	4,552	5,568
7 (Jul)	4,108	8,616	23,182	3,354	7,605	22,445	4,899	5,999
8 (Aug)	3,992	8,409	22,936	3,237	7,691	22,413	5,211	6,114
9 (Sep)	4,411	10,144	28,690	3,745	9,711	29,055	5,390	5,860
10 (Oct)	4,050	8,147	22,442	3,447	7,334	22,180	5,492	5,996
11 (Nov)	3,857	8,653	23,450	3,276	7,862	23,454	5,544	6,024
12 (Dec)	3,892	8,711	25,149	3,147	7,633	24,497	5,762	6,368

数値制御ボール盤  
Numerically controlled drilling machines  
(17)

年月 Year and Month	生産(P)			販売(Sa)			在庫(I)	
	数量(台) Quantity(n)	重量(t) Weight	金額(百万円) (million yen)	数量(台) Quantity(n)	重量(t) Weight	金額(百万円) (million yen)	数量(台) Quantity(n)	重量(t) Weight
平成15年(2003)	7,085	10,967	29,718	5,126	8,396	24,824	307	520
16 (2004)	12,180	18,330	46,655	7,910	12,704	38,267	533	861
17 (2005)	12,927	19,889	51,075	9,014	14,837	45,462	524	850
18 (2006)	16,514	25,333	63,523	11,668	18,958	56,159	590	1,009
19 (2007)	21,727	33,577	83,246	15,645	25,581	73,909	816	1,397
平成17年度(05FY)	13,585	20,926	53,577	9,564	15,718	47,901	512	874
18 (06FY)	17,561	26,919	66,450	12,364	20,106	58,372	740	1,226
平成19年1~3月(Q1)	4,741	7,316	17,769	3,268	5,380	15,473	740	1,226
4~6 (Q2)	5,423	8,440	21,131	3,847	6,302	18,232	917	1,552
7~9 (Q3)	5,810	9,068	22,842	4,125	6,802	19,507	1,156	1,937
10~12 (Q4)	5,753	8,753	21,504	4,405	7,097	20,697	816	1,397
平成19年 1月(Jan)	1,434	2,219	5,322	963	1,586	4,601	670	1,133
2 (Feb)	1,583	2,398	5,895	1,115	1,777	5,109	680	1,159
3 (Mar)	1,724	2,699	6,552	1,190	2,017	5,763	740	1,226
4 (Apr)	1,727	2,648	6,602	1,040	1,707	4,865	949	1,545
5 (May)	1,712	2,660	6,703	1,277	2,052	5,811	939	1,581
6 (Jun)	1,984	3,132	7,826	1,530	2,543	7,556	917	1,552
7 (Jul)	1,932	3,044	7,595	1,482	2,417	6,742	910	1,584
8 (Aug)	1,819	2,840	7,143	1,308	2,179	6,089	949	1,632
9 (Sep)	2,059	3,184	8,104	1,335	2,206	6,676	1,156	1,937
10 (Oct)	1,994	3,065	7,738	1,563	2,534	7,486	1,055	1,777
11 (Nov)	1,923	2,921	7,091	1,552	2,501	7,103	833	1,426
12 (Dec)	1,836	2,767	6,675	1,290	2,062	6,108	816	1,397

数值制御中ぐり盤  
Numerically controlled boring machines  
(18)

年 月 Year and Month	生産(P)			販売(Sa)			在庫(I)	
	数量(台) Quantity(n)	重量(t) Weight	金額(百万円) (million yen)	数量(台) Quantity(n)	重量(t) Weight	金額(百万円) (million yen)	数量(台) Quantity(n)	重量(t) Weight
平成15年(2003)	173	4,816	7,478	179	4,867	8,072	22	581
16 (2004)	246	6,506	10,350	229	6,011	11,259	35	1,007
17 (2005)	266	6,957	12,212	279	7,445	14,187	22	519
18 (2006)	305	8,348	14,207	304	8,289	15,565	23	578
19 (2007)	339	9,309	16,608	334	9,170	17,996	28	717
平成17年度(05FY)	282	7,405	13,218	289	7,745	15,301	16	371
18 (06FY)	309	8,606	14,910	316	8,703	16,729	9	274
平成19年1~3月(Q1)	86	2,456	4,514	100	2,760	5,689	9	274
4~6 (Q2)	83	2,304	4,059	67	1,920	3,728	25	658
7~9 (Q3)	87	2,313	4,032	95	2,555	4,989	17	416
10~12 (Q4)	83	2,236	4,003	72	1,935	3,590	28	717
平成19年 1月(Jan)	25	819	1,174	22	547	993	26	850
2 (Feb)	26	697	1,093	26	868	1,558	26	679
3 (Mar)	35	940	2,247	52	1,345	3,138	9	274
4 (Apr)	28	805	1,507	17	510	1,216	20	569
5 (May)	25	667	1,105	22	620	1,075	23	616
6 (Jun)	30	832	1,447	28	790	1,437	25	658
7 (Jul)	28	730	1,291	22	568	1,134	31	820
8 (Aug)	25	670	1,131	30	841	1,654	26	649
9 (Sep)	34	913	1,610	43	1,146	2,201	17	416
10 (Oct)	29	779	1,271	19	542	897	27	653
11 (Nov)	30	830	1,691	32	844	1,775	25	639
12 (Dec)	24	627	1,041	21	549	918	28	717

数值制御フライス盤  
Numerically controlled milling machines  
(19)

年 月 Year and Month	生産(P)			販売(Sa)			在庫(I)	
	数量(台) Quantity(n)	重量(t) Weight	金額(百万円) (million yen)	数量(台) Quantity(n)	重量(t) Weight	金額(百万円) (million yen)	数量(台) Quantity(n)	重量(t) Weight
平成15年(2003)	440	2,023	4,475	480	2,126	4,591	42	175
16 (2004)	599	2,532	5,877	605	2,576	5,765	38	145
17 (2005)	836	3,606	7,635	864	3,754	8,200	43	184
18 (2006)	911	4,224	8,803	920	4,232	9,259	33	147
19 (2007)	927	4,479	8,953	902	4,384	9,254	56	238
平成17年度(05FY)	851	3,696	7,892	864	3,804	8,387	28	102
18 (06FY)	964	4,751	9,493	948	4,650	9,782	43	177
平成19年1~3月(Q1)	258	1,412	2,629	248	1,384	2,703	43	177
4~6 (Q2)	226	1,122	2,272	222	1,125	2,389	47	176
7~9 (Q3)	238	1,060	2,196	239	1,060	2,333	44	169
10~12 (Q4)	205	885	1,856	193	815	1,829	56	238
平成19年 1月(Jan)	88	397	823	72	331	735	49	214
2 (Feb)	80	360	786	81	371	827	48	203
3 (Mar)	90	655	1,020	95	682	1,141	43	177
4 (Apr)	68	349	699	83	419	879	28	107
5 (May)	75	356	720	67	312	685	36	150
6 (Jun)	83	417	853	72	394	825	47	176
7 (Jul)	78	359	751	76	348	783	49	186
8 (Aug)	71	339	697	75	354	768	45	172
9 (Sep)	89	362	748	88	358	782	44	169
10 (Oct)	67	305	611	70	307	677	41	166
11 (Nov)	67	290	630	61	247	571	47	209
12 (Dec)	71	290	615	62	261	581	56	238

数値制御放電加工機  
Numerically controlled electrical discharge machines  
(20~21)

年 月 Year and Month	生産(P)			販売(Sa)			在庫(I)	
	数量(台) Quantity(n)	重量(t) Weight	金額(百万円) (million yen)	数量(台) Quantity(n)	重量(t) Weight	金額(百万円) (million yen)	数量(台) Quantity(n)	重量(t) Weight
平成15年(2003)	3,308	9,382	38,967	3,201	9,280	38,057	76	145
16 (2004)	4,046	11,486	48,051	3,945	11,500	47,884	48	100
17 (2005)	4,292	12,137	50,242	4,094	11,937	49,188	76	203
18 (2006)	4,422	13,093	52,960	4,304	13,061	52,197	78	210
19 (2007)	3,904	12,290	46,921	3,808	12,150	46,092	104	302
平成17年度(05FY)	4,319	12,334	51,055	4,135	12,170	50,040	81	218
18 (06FY)	4,421	13,450	53,077	4,326	13,458	52,381	90	179
平成19年1~3月(Q1)	1,165	3,785	14,548	1,143	3,802	14,375	90	179
4~6 (Q2)	824	2,644	9,678	827	2,644	9,622	62	144
7~9 (Q3)	1,022	3,262	12,364	995	3,231	12,151	72	184
10~12 (Q4)	893	2,599	10,331	843	2,473	9,944	104	302
平成19年 1月(Jan)	317	1,014	3,772	301	1,021	3,617	90	191
2 (Feb)	314	974	3,693	302	946	3,686	98	216
3 (Mar)	534	1,797	7,083	540	1,835	7,072	90	179
4 (Apr)	264	849	3,142	267	843	3,096	75	154
5 (May)	254	788	2,893	230	753	2,729	88	181
6 (Jun)	306	1,007	3,643	330	1,048	3,797	62	144
7 (Jul)	305	943	3,492	303	982	3,587	62	118
8 (Aug)	302	1,007	3,653	282	941	3,389	75	184
9 (Sep)	415	1,312	5,219	410	1,308	5,175	72	184
10 (Oct)	264	734	3,090	258	737	3,115	74	178
11 (Nov)	314	924	3,484	293	861	3,305	87	239
12 (Dec)	315	941	3,757	292	875	3,524	104	302

形彫り放電加工機  
Numerically controlled die sinking electrical discharge machines  
(20)

年 月 Year and Month	生産(P)			販売(Sa)			在庫(I)	
	数量(台) Quantity(n)	重量(t) Weight	金額(百万円) (million yen)	数量(台) Quantity(n)	重量(t) Weight	金額(百万円) (million yen)	数量(台) Quantity(n)	重量(t) Weight
平成15年(2003)	633	2,439	9,386	632	2,433	9,300	7	40
16 (2004)	786	2,991	11,362	775	2,940	11,307	10	58
17 (2005)	827	3,084	11,938	822	3,069	11,959	9	47
18 (2006)	883	3,359	13,096	868	3,272	13,060	24	139
19 (2007)	788	3,463	11,495	779	3,411	11,393	30	174
平成17年度(05FY)	862	3,208	12,595	851	3,157	12,544	12	70
18 (06FY)	867	3,523	13,003	864	3,506	13,077	14	81
平成19年1~3月(Q1)	247	1,117	3,727	255	1,164	3,800	14	81
4~6 (Q2)	164	751	2,443	161	733	2,400	13	75
7~9 (Q3)	211	911	2,968	212	917	3,017	15	87
10~12 (Q4)	166	684	2,357	151	597	2,176	30	174
平成19年 1月(Jan)	70	350	1,105	75	379	1,185	17	99
2 (Feb)	52	236	781	48	213	723	21	122
3 (Mar)	125	531	1,841	132	572	1,892	14	81
4 (Apr)	56	267	838	54	255	816	12	70
5 (May)	46	208	700	43	191	612	14	81
6 (Jun)	62	276	905	64	287	972	13	75
7 (Jul)	48	210	664	55	250	786	8	46
8 (Aug)	64	295	973	58	261	831	15	87
9 (Sep)	99	406	1,331	99	406	1,400	15	87
10 (Oct)	32	159	639	34	171	693	13	75
11 (Nov)	75	277	889	66	224	770	22	128
12 (Dec)	59	248	829	51	202	713	30	174

ワイヤ放電加工機  
Numerically controlled wire electrical discharge machines  
(2 1)

年 月 Year and Month	生産(P)			販売(Sa)			在庫(I)	
	数量(台) Quantity(n)	重量(t) Weight	金額(百万円) (million yen)	数量(台) Quantity(n)	重量(t) Weight	金額(百万円) (million yen)	数量(台) Quantity(n)	重量(t) Weight
平成15年(2003)	2,675	6,943	29,581	2,569	6,847	28,757	69	105
16 (2004)	3,260	8,495	36,689	3,170	8,560	36,577	38	42
17 (2005)	3,465	9,053	38,304	3,272	8,868	37,229	67	156
18 (2006)	3,539	9,734	39,864	3,436	9,789	39,137	54	71
19 (2007)	3,116	8,827	35,426	3,029	8,739	34,699	74	128
平成17年度(05FY)	3,457	9,126	38,460	3,284	9,013	37,496	69	148
18 (06FY)	3,554	9,927	40,074	3,462	9,952	39,304	76	98
平成19年1~3月(Q1)	918	2,668	10,821	888	2,638	10,575	76	98
4~6 (Q2)	660	1,893	7,235	666	1,911	7,222	49	69
7~9 (Q3)	811	2,351	9,396	783	2,314	9,134	57	97
10~12 (Q4)	727	1,915	7,974	692	1,876	7,768	74	128
平成19年 1月 (Jan)	247	664	2,667	226	642	2,432	73	92
2 (Feb)	262	738	2,912	254	733	2,963	77	94
3 (Mar)	409	1,266	5,242	408	1,263	5,180	76	98
4 (Apr)	208	582	2,304	213	588	2,280	63	84
5 (May)	208	580	2,193	187	562	2,117	74	100
6 (Jun)	244	731	2,738	266	761	2,825	49	69
7 (Jul)	257	733	2,828	248	732	2,801	54	72
8 (Aug)	238	712	2,680	224	680	2,558	60	97
9 (Sep)	316	906	3,888	311	902	3,775	57	97
10 (Oct)	232	575	2,451	224	566	2,422	61	103
11 (Nov)	239	647	2,595	227	637	2,535	65	111
12 (Dec)	256	693	2,928	241	673	2,811	74	128

その他の数値制御工作機械  
Other numerically controlled metal cutting machine tools  
(2 2)

年 月 Year and Month	生産(P)			販売(Sa)			在庫(I)	
	数量(台) Quantity(n)	重量(t) Weight	金額(百万円) (million yen)	数量(台) Quantity(n)	重量(t) Weight	金額(百万円) (million yen)	数量(台) Quantity(n)	重量(t) Weight
平成15年(2003)	2,200	12,464	38,721	2,219	12,479	39,110	103	853
16 (2004)	2,331	13,658	42,455	2,372	14,021	42,812	62	496
17 (2005)	2,982	20,267	57,603	2,983	20,009	57,536	102	1,220
18 (2006)	3,618	28,612	80,867	3,591	28,177	80,047	129	1,670
19 (2007)	4,009	30,383	83,719	3,870	29,306	81,175	268	2,749
平成17年度(05FY)	3,109	21,789	62,699	3,134	21,758	63,309	74	992
18 (06FY)	3,741	29,536	80,637	3,669	28,790	78,764	146	1,754
平成19年1~3月(Q1)	992	7,501	19,651	975	7,416	19,370	146	1,754
4~6 (Q2)	957	7,240	19,165	909	6,786	18,203	194	2,208
7~9 (Q3)	1,053	7,792	22,075	1,045	7,974	22,376	202	2,026
10~12 (Q4)	1,007	7,850	22,828	941	7,130	21,226	268	2,749
平成19年 1月 (Jan)	295	2,266	5,580	271	1,974	5,036	153	1,962
2 (Feb)	286	2,279	5,773	269	2,095	5,364	170	2,146
3 (Mar)	411	2,956	8,298	435	3,347	8,970	146	1,754
4 (Apr)	308	2,192	5,735	288	1,935	5,234	166	2,010
5 (May)	299	2,381	6,075	287	2,183	5,792	178	2,209
6 (Jun)	350	2,667	7,355	334	2,668	7,177	194	2,208
7 (Jul)	342	2,546	6,976	315	2,299	6,460	221	2,455
8 (Aug)	327	2,395	6,991	310	2,270	6,667	238	2,580
9 (Sep)	384	2,851	8,108	420	3,405	9,249	202	2,026
10 (Oct)	297	2,355	6,374	262	2,072	5,622	237	2,313
11 (Nov)	327	2,619	7,084	311	2,417	6,734	253	2,514
12 (Dec)	383	2,876	9,370	368	2,641	8,870	268	2,749

他に分類されない工作機械  
Miscellaneous metal cutting machine tools  
(23)

年 月 Year and Month	生産(P)			販売(Sa)			在庫(I)	
	数量(台) Quantity(n)	重量(t) Weight	金額(百万円) (million yen)	数量(台) Quantity(n)	重量(t) Weight	金額(百万円) (million yen)	数量(台) Quantity(n)	重量(t) Weight
平成15年(2003)	16,252	7,702	26,018	15,775	7,921	28,705	1,000	563
16 (2004)	12,811	9,569	31,919	13,696	9,759	36,668	770	438
17 (2005)	13,727	12,555	39,196	14,561	12,455	49,727	826	559
18 (2006)	15,966	15,231	46,781	15,049	15,061	53,149	2,381	776
19 (2007)	16,841	13,781	43,859	15,345	13,698	51,444	4,490	965
平成17年度(05FY)	14,252	13,448	41,584	14,876	13,364	52,318	712	520
18 (06FY)	16,669	15,393	48,290	15,132	15,229	55,207	2,887	742
平成19年1~3月(Q1)	4,728	4,001	12,993	4,396	4,070	15,240	2,887	742
4~6 (Q2)	3,954	2,918	9,048	3,696	2,864	10,802	3,307	830
7~9 (Q3)	4,301	3,674	11,299	3,837	3,385	12,557	3,899	1,128
10~12 (Q4)	3,858	3,188	10,519	3,416	3,379	12,845	4,490	965
平成19年 1月(Jan)	1,339	1,198	3,870	1,081	1,133	4,288	2,700	860
2 (Feb)	1,521	1,324	4,095	1,508	1,352	4,919	2,763	842
3 (Mar)	1,868	1,479	5,028	1,807	1,585	6,033	2,887	742
4 (Apr)	1,356	983	3,289	1,192	956	3,918	3,094	784
5 (May)	1,307	998	3,212	1,182	996	3,713	3,255	797
6 (Jun)	1,291	937	2,547	1,322	912	3,171	3,307	830
7 (Jul)	1,423	994	3,077	1,156	991	3,739	3,626	836
8 (Aug)	1,448	1,158	3,321	1,232	1,106	3,846	3,878	897
9 (Sep)	1,430	1,522	4,901	1,449	1,288	4,972	3,899	1,128
10 (Oct)	1,399	909	3,358	1,275	1,142	4,383	4,058	909
11 (Nov)	1,196	1,069	3,470	1,027	992	3,966	4,299	997
12 (Dec)	1,263	1,210	3,691	1,114	1,245	4,496	4,490	965

数値制御工作機械合計  
Numerically controlled metal cutting machine tools total  
(1~2, 4~6, 8, 10, 12~22)

年 月 Year and Month	生産(P)			販売(Sa)			在庫(I)	
	数量(台) Quantity(n)	重量(t) Weight	金額(百万円) (million yen)	数量(台) Quantity(n)	重量(t) Weight	金額(百万円) (million yen)	数量(台) Quantity(n)	重量(t) Weight
平成15年(2003)	44,060	243,984	597,306	42,401	244,109	595,245	2,670	13,567
16 (2004)	60,715	330,501	773,462	56,023	322,029	768,116	3,148	16,440
17 (2005)	71,468	413,255	979,422	66,548	403,266	980,582	4,012	21,853
18 (2006)	76,838	448,750	1,070,348	71,466	438,209	1,080,668	4,362	25,377
19 (2007)	82,431	478,392	1,172,589	75,834	465,280	1,174,621	4,963	30,289
平成17年度(05FY)	72,672	418,644	996,155	67,900	410,610	1,005,013	3,580	18,821
18 (06FY)	78,643	464,707	1,103,479	72,747	450,827	1,111,365	4,274	25,254
平成19年1~3月(Q1)	20,451	123,299	294,622	19,201	121,566	303,059	4,274	25,254
4~6 (Q2)	19,711	113,013	274,358	17,694	106,376	267,307	4,856	29,983
7~9 (Q3)	21,475	123,733	309,318	20,012	123,301	314,358	4,848	28,522
10~12 (Q4)	20,794	118,347	294,291	18,927	114,037	289,897	4,963	30,289
平成19年 1月(Jan)	6,248	37,395	89,107	5,427	34,206	86,689	4,791	27,994
2 (Feb)	6,468	37,467	88,307	5,907	36,081	89,683	4,884	28,738
3 (Mar)	7,735	48,437	117,208	7,867	51,279	126,687	4,274	25,254
4 (Apr)	6,298	36,389	86,163	5,311	32,780	80,325	4,747	28,105
5 (May)	6,319	35,061	85,338	5,749	33,877	84,812	4,878	28,759
6 (Jun)	7,094	41,563	102,857	6,634	39,719	102,170	4,856	29,983
7 (Jul)	6,844	37,708	94,876	6,273	36,581	96,678	4,964	30,481
8 (Aug)	6,848	39,337	97,481	6,162	38,320	96,535	5,172	30,934
9 (Sep)	7,783	46,688	116,961	7,577	48,400	121,145	4,848	28,522
10 (Oct)	6,847	39,080	95,634	6,184	38,659	96,470	4,960	27,980
11 (Nov)	6,945	38,934	95,587	6,378	36,970	93,317	4,908	29,122
12 (Dec)	7,002	40,333	103,070	6,365	38,408	100,110	4,963	30,289



12 金属加工機械 及び鋳造装置  Metal forming machinery and Foundry equipment	金属加工機械 及び鋳造装置 Metal forming machinery and Foundry equipment (1~19)	金属加工機械 Metal forming machinery (1~16)	金属一次製品 製造機械 Primary metal products machinery (1~5)	圧延機械 Rolling mill machinery (1~2)
	生産(P)		生産(P)	
	年月 Year and Month	金額(百万円) (million yen)	金額(百万円) (million yen)	金額(百万円) (million yen)
平成15年(2003)	207,072	169,203	48,078	11,020
16 (2004)	229,119	183,901	51,581	15,076
17 (2005)	306,888	248,623	70,307	24,033
18 (2006)	336,735	266,758	70,646	17,914
19 (2007)	356,981	284,632	74,411	16,870
平成17年度(05FY)	306,990	246,320	66,327	18,278
18 (06FY)	340,108	268,360	63,425	10,143
平成19年1~3月(Q1)	89,944	71,350	15,684	2,264
4~6 (Q2)	78,645	62,580	17,443	3,313
7~9 (Q3)	97,910	78,032	22,217	7,641
10~12 (Q4)	90,482	72,670	19,067	3,652
平成19年 1月(Jan)	23,765	19,815	4,768	477
2 (Feb)	28,292	22,264	5,077	630
3 (Mar)	37,887	29,271	5,839	1,157
4 (Apr)	26,638	21,348	7,687	2,567
5 (May)	26,456	21,211	4,785	386
6 (Jun)	25,551	20,021	4,971	360
7 (Jul)	35,277	28,126	9,393	4,549
8 (Aug)	27,844	22,089	6,560	1,619
9 (Sep)	34,789	27,817	6,264	1,473
10 (Oct)	28,417	22,253	6,602	931
11 (Nov)	30,739	25,618	6,715	1,901
12 (Dec)	31,326	24,799	5,750	820

年月 Year and Month	圧延機械(本体又は一式のもの)及び 同付属装置(シャワーはせん断機を含む) Rolling mill machinery (main body or complete set) and Accessories of rolling mill machines (1)			圧延機械の部品 (ロールを除く) Parts of rolling mill machines (except rolls) (2)	製管機械・精仕上げ装置 Tube mills and finishing equipment (3)		
	生産(P)			生産(P)	生産(P)		
	数量(台) Quantity(n)	重量(t) Weight	金額(百万円) (million yen)	金額(百万円) (million yen)	数量(台) Quantity(n)	重量(t) Weight	金額(百万円) (million yen)
平成15年(2003)	162	5,565	6,410	4,610	186	2,166	1,505
16 (2004)	166	8,115	12,798	2,278	19	265	442
17 (2005)	157	12,718	20,002	4,031	23	199	446
18 (2006)	169	9,984	13,073	4,841	13	658	928
19 (2007)	141	11,064	13,473	3,397	18	822	1,069
平成17年度(05FY)	151	9,194	13,340	4,938	23	388	660
18 (06FY)	154	5,997	6,572	3,571	13	567	925
平成19年1~3月(Q1)	30	841	1,071	1,193	6	159	333
4~6 (Q2)	32	2,030	2,685	628	—	—	—
7~9 (Q3)	39	6,009	6,889	752	6	595	532
10~12 (Q4)	40	2,184	2,828	824	6	68	204
平成19年 1月(Jan)	8	173	161	316	3	15	87
2 (Feb)	7	84	211	419	3	144	246
3 (Mar)	15	584	699	458	—	—	—
4 (Apr)	11	1,815	2,373	194	—	—	—
5 (May)	4	32	58	328	—	—	—
6 (Jun)	17	183	254	106	—	—	—
7 (Jul)	10	4,222	4,435	114	1	42	63
8 (Aug)	15	1,150	1,534	85	3	129	362
9 (Sep)	14	637	920	553	2	424	107
10 (Oct)	11	312	553	378	3	47	113
11 (Nov)	17	1,066	1,535	366	—	—	—
12 (Dec)	12	806	740	80	3	21	91

注：生産内訳及び進ちょく量は別に掲載。

鉄鋼用ロール  
Rolls for steel industry  
(4~5)

年 月 Year and Month	生産(P)			販売(Sa)			在庫(I)
	数量(本) Quantity(n)	重量(t) Weight	金額(百万円) (million yen)	数量(本) Quantity(n)	重量(t) Weight	金額(百万円) (million yen)	数量(本) Quantity(n)
平成15年(2003)	32,986	84,960	35,553	33,183	85,000	35,655	690
16 (2004)	34,281	81,987	36,063	34,190	80,895	35,543	749
17 (2005)	36,800	90,089	45,828	37,248	90,253	45,912	662
18 (2006)	38,740	91,890	51,804	39,551	91,222	51,684	655
19 (2007)	40,833	95,198	56,472	41,320	94,457	56,532	809
平成17年度(05FY)	37,553	90,821	47,389	38,152	90,680	47,332	701
18 (06FY)	38,923	91,636	52,357	39,796	91,403	52,619	615
平成19年1~3月(Q1)	10,053	23,087	13,087	10,287	23,199	13,340	615
4~6 (Q2)	10,148	24,227	14,130	10,252	23,637	13,994	663
7~9 (Q3)	10,063	23,259	14,044	10,222	23,021	13,980	669
10~12 (Q4)	10,569	24,625	15,211	10,559	24,600	15,218	809
平成19年 1月(Jan)	3,186	7,481	4,204	3,255	7,694	4,346	650
2 (Feb)	3,405	7,578	4,201	3,513	7,636	4,292	607
3 (Mar)	3,462	8,028	4,682	3,519	7,869	4,702	615
4 (Apr)	3,588	8,787	5,120	3,623	8,233	4,934	631
5 (May)	3,214	7,487	4,399	3,255	7,628	4,523	644
6 (Jun)	3,346	7,953	4,611	3,374	7,776	4,537	663
7 (Jul)	3,406	7,953	4,781	3,418	8,025	4,843	707
8 (Aug)	3,250	7,733	4,579	3,351	7,559	4,500	660
9 (Sep)	3,407	7,573	4,684	3,453	7,437	4,637	669
10 (Oct)	3,708	8,796	5,558	3,719	8,991	5,648	700
11 (Nov)	3,445	8,064	4,814	3,511	8,230	4,909	678
12 (Dec)	3,416	7,765	4,839	3,329	7,379	4,661	809

鑄鉄製及び鋳鋼製  
Iron casting and steel casting  
(4)

年 月 Year and Month	生産(P)			販売(Sa)			在庫(I)
	数量(本) Quantity(n)	重量(t) Weight	金額(百万円) (million yen)	数量(本) Quantity(n)	重量(t) Weight	金額(百万円) (million yen)	数量(本) Quantity(n)
平成15年(2003)	28,440	65,804	27,460	28,592	65,709	27,469	690
16 (2004)	29,245	63,698	27,186	29,159	62,708	26,808	749
17 (2005)	30,796	67,393	33,304	31,246	67,593	33,457	660
18 (2006)	32,858	70,887	36,969	33,667	70,183	36,780	655
19 (2007)	35,509	73,990	40,481	35,998	73,265	40,553	807
平成17年度(05FY)	31,369	69,423	35,000	31,968	69,282	34,943	701
18 (06FY)	33,366	70,394	36,915	34,239	70,161	37,177	615
平成19年1~3月(Q1)	8,694	17,883	9,336	8,928	17,995	9,589	615
4~6 (Q2)	8,678	18,020	9,673	8,784	17,446	9,549	661
7~9 (Q3)	8,947	18,465	10,234	9,106	18,227	10,170	667
10~12 (Q4)	9,190	19,622	11,238	9,180	19,597	11,245	807
平成19年 1月(Jan)	2,770	5,698	3,012	2,839	5,911	3,154	650
2 (Feb)	2,889	5,889	3,013	2,997	5,947	3,104	607
3 (Mar)	3,035	6,296	3,311	3,092	6,137	3,331	615
4 (Apr)	2,912	6,076	3,146	2,947	5,522	2,960	631
5 (May)	2,788	5,646	3,141	2,831	5,803	3,277	642
6 (Jun)	2,978	6,298	3,386	3,006	6,121	3,312	661
7 (Jul)	3,018	6,167	3,421	3,030	6,239	3,483	705
8 (Aug)	2,853	6,315	3,397	2,954	6,141	3,318	658
9 (Sep)	3,076	5,983	3,416	3,122	5,847	3,369	667
10 (Oct)	3,128	6,690	3,821	3,139	6,885	3,911	698
11 (Nov)	3,077	6,612	3,681	3,143	6,778	3,776	676
12 (Dec)	2,985	6,320	3,736	2,898	5,934	3,558	807

鍛鋼製  
Steel forgings  
(5)

年月 Year and Month	生産(P)			販売(Sa)			在庫(I)
	数量(本) Quantity(n)	重量(t) Weight	金額(百万円) (million yen)	数量(本) Quantity(n)	重量(t) Weight	金額(百万円) (million yen)	数量(本) Quantity(n)
平成15年(2003)	4,546	19,156	8,093	4,591	19,291	8,186	—
16 (2004)	5,036	18,289	8,877	5,031	18,187	8,735	—
17 (2005)	6,004	22,696	12,524	6,002	22,660	12,455	2
18 (2006)	5,882	21,003	14,835	5,884	21,039	14,904	—
19 (2007)	5,324	21,208	15,991	5,322	21,192	15,979	2
平成17年度(05FY)	6,184	21,398	12,389	6,184	21,398	12,389	—
18 (06FY)	5,557	21,242	15,442	5,557	21,242	15,442	—
平成19年1~3月(Q1)	1,359	5,204	3,751	1,359	5,204	3,751	—
4~6 (Q2)	1,470	6,207	4,457	1,468	6,191	4,445	2
7~9 (Q3)	1,116	4,794	3,810	1,116	4,794	3,810	2
10~12 (Q4)	1,379	5,003	3,973	1,379	5,003	3,973	2
平成19年 1月(Jan)	416	1,783	1,192	416	1,783	1,192	—
2 (Feb)	516	1,689	1,188	516	1,689	1,188	—
3 (Mar)	427	1,732	1,371	427	1,732	1,371	—
4 (Apr)	676	2,711	1,974	676	2,711	1,974	—
5 (May)	426	1,841	1,258	424	1,825	1,246	2
6 (Jun)	368	1,655	1,225	368	1,655	1,225	2
7 (Jul)	388	1,786	1,360	388	1,786	1,360	2
8 (Aug)	397	1,418	1,182	397	1,418	1,182	2
9 (Sep)	331	1,590	1,268	331	1,590	1,268	2
10 (Oct)	580	2,106	1,737	580	2,106	1,737	2
11 (Nov)	368	1,452	1,133	368	1,452	1,133	2
12 (Dec)	431	1,445	1,103	431	1,445	1,103	2

第二次金属加工機械  
Secondary metal  
forming machinery  
(6~16)

ベンディングマシン(矯正機を含む)  
Bending machines(including straighteners)  
(6)

年月 Year and Month	生産(P)		販売(Sa)		生産(P)			販売(Sa)			在庫(I)	
	金額(百万円) (million yen)	金額(百万円) (million yen)	数量(台) Quantity(n)	重量(t) Weight	金額(百万円) (million yen)	数量(台) Quantity(n)	重量(t) Weight	金額(百万円) (million yen)	数量(台) Quantity(n)	重量(t) Weight	数量(台) Quantity(n)	重量(t) Weight
平成15年(2003)	121,125	121,714	377	3,512	5,054	373	3,476	5,245	34	38		
16 (2004)	132,320	139,500	375	4,558	6,327	401	4,573	6,649	23	33		
17 (2005)	178,316	178,811	340	5,250	11,254	360	5,256	11,518	6	28		
18 (2006)	196,112	193,681	526	5,107	9,248	511	5,072	10,747	21	68		
19 (2007)	210,221	211,046	609	6,770	13,080	570	6,619	13,975	60	219		
平成17年度(05FY)	179,993	181,148	364	4,709	10,757	388	4,718	11,241	5	25		
18 (06FY)	204,935	203,173	575	6,024	11,623	549	5,898	13,309	31	155		
平成19年1~3月(Q1)	55,666	57,391	161	2,157	5,641	151	2,068	6,140	31	155		
4~6 (Q2)	45,137	45,951	198	1,498	2,116	153	1,415	2,397	76	239		
7~9 (Q3)	55,815	51,149	142	1,678	2,959	144	1,683	3,006	74	233		
10~12 (Q4)	53,603	56,555	108	1,437	2,364	122	1,453	2,432	60	219		
平成19年 1月(Jan)	15,047	16,001	39	450	992	33	410	1,039	27	107		
2 (Feb)	17,187	15,928	58	726	1,272	46	707	1,374	39	125		
3 (Mar)	23,432	25,462	64	981	3,377	72	951	3,727	31	155		
4 (Apr)	13,661	12,173	74	572	892	50	534	1,121	55	193		
5 (May)	16,426	18,656	77	556	750	47	496	743	85	253		
6 (Jun)	15,050	15,122	47	370	474	56	385	533	76	239		
7 (Jul)	18,733	14,723	51	432	766	56	450	801	71	221		
8 (Aug)	15,529	16,098	44	567	943	42	574	979	73	213		
9 (Sep)	21,553	20,328	47	679	1,250	46	659	1,226	74	233		
10 (Oct)	15,651	18,268	41	355	648	44	343	625	71	245		
11 (Nov)	18,903	17,497	38	554	710	44	565	698	65	234		
12 (Dec)	19,049	20,790	29	528	1,006	34	545	1,109	60	219		

液圧プレス (リベッティングマシンを含み、プラスチック加工用のものを除く)  
Hydraulic presses (including riveting machines and except those for plastic processing)  
(7)

年 月 Year and Month	生産(P)			販売(Sa)			在庫(I)	
	数量(台) Quantity(n)	重量(t) Weight	金額(百万円) (million yen)	数量(台) Quantity(n)	重量(t) Weight	金額(百万円) (million yen)	数量(台) Quantity(n)	重量(t) Weight
平成15年(2003)	1,123	11,847	13,987	1,319	11,781	14,006	112	662
16 (2004)	1,121	20,844	14,609	1,521	20,683	14,279	207	837
17 (2005)	2,125	25,141	21,728	2,510	25,550	21,198	260	1,479
18 (2006)	2,232	26,050	21,920	2,442	25,161	20,937	348	1,848
19 (2007)	2,677	29,177	25,878	2,793	27,665	24,521	455	3,089
平成17年度(05FY)	2,098	25,218	22,105	2,470	25,531	21,593	200	869
18 (06FY)	2,358	26,427	22,337	2,519	25,299	21,192	329	1,422
平成19年1~3月(Q1)	641	6,730	5,811	737	7,112	6,155	329	1,422
4~6 (Q2)	686	6,088	5,512	686	5,324	4,988	339	2,095
7~9 (Q3)	695	8,347	7,475	685	7,855	7,065	417	2,444
10~12 (Q4)	655	8,012	7,080	685	7,374	6,313	455	3,089
平成19年 1月(Jan)	207	2,538	2,138	198	2,248	1,853	391	2,097
2 (Feb)	213	2,151	1,988	202	1,834	1,678	422	2,415
3 (Mar)	221	2,041	1,685	337	3,030	2,624	329	1,422
4 (Apr)	225	2,157	1,833	208	1,796	1,577	346	1,827
5 (May)	233	2,057	1,915	245	2,018	1,825	345	1,867
6 (Jun)	228	1,874	1,764	233	1,510	1,586	339	2,095
7 (Jul)	236	2,321	1,979	189	1,532	1,248	395	2,734
8 (Aug)	225	2,426	2,478	194	2,036	2,264	456	3,128
9 (Sep)	234	3,600	3,018	302	4,287	3,553	417	2,444
10 (Oct)	210	2,072	1,946	204	1,910	1,858	454	2,610
11 (Nov)	226	3,412	2,748	239	3,044	2,287	461	2,979
12 (Dec)	219	2,528	2,386	242	2,420	2,168	455	3,089

数値制御式 (液圧プレス内数)  
Numerically controlled (the inner number of Hydraulic presses)  
(8)

年 月 Year and Month	生産(P)			販売(Sa)			在庫(I)	
	数量(台) Quantity(n)	重量(t) Weight	金額(百万円) (million yen)	数量(台) Quantity(n)	重量(t) Weight	金額(百万円) (million yen)	数量(台) Quantity(n)	重量(t) Weight
平成15年(2003)	288	2,054	2,277	286	1,938	2,176	17	222
16 (2004)	316	2,865	2,806	332	3,079	2,977	1	9
17 (2005)	1,034	8,039	7,613	1,027	7,947	7,468	100	763
18 (2006)	1,177	10,495	9,484	1,165	10,291	9,239	112	1,072
19 (2007)	1,476	14,290	12,109	1,402	13,406	11,461	186	2,009
平成17年度(05FY)	1,055	8,255	8,075	1,083	8,495	8,209	42	251
18 (06FY)	1,223	11,528	9,932	1,200	11,272	9,687	65	667
平成19年1~3月(Q1)	334	3,294	2,749	381	3,753	3,190	65	667
4~6 (Q2)	395	3,809	3,126	343	3,163	2,684	117	1,312
7~9 (Q3)	395	3,792	3,220	364	3,371	2,934	148	1,732
10~12 (Q4)	352	3,395	3,014	314	3,119	2,653	186	2,009
平成19年 1月(Jan)	113	1,143	961	95	941	785	130	1,275
2 (Feb)	106	1,102	933	103	899	772	133	1,477
3 (Mar)	115	1,049	855	183	1,913	1,633	65	667
4 (Apr)	128	1,207	930	105	991	840	88	883
5 (May)	131	1,295	1,084	122	1,223	1,028	97	954
6 (Jun)	136	1,307	1,112	116	949	816	117	1,312
7 (Jul)	138	1,370	1,070	98	896	763	157	1,786
8 (Aug)	132	1,274	1,095	103	875	853	186	2,185
9 (Sep)	125	1,148	1,055	163	1,600	1,318	148	1,732
10 (Oct)	110	1,044	823	93	1,013	873	165	1,763
11 (Nov)	123	1,151	997	115	1,094	934	173	1,820
12 (Dec)	119	1,200	1,194	106	1,012	846	186	2,009

機械プレス  
Mechanical presses  
(9~11)

年月 Year and Month	生産(P)			販売(Sa)			在庫(I)	
	数量(台) Quantity(n)	重量(t) Weight	金額(百万円) (million yen)	数量(台) Quantity(n)	重量(t) Weight	金額(百万円) (million yen)	数量(台) Quantity(n)	重量(t) Weight
平成15年(2003)	3,837	102,733	83,304	3,024	96,674	82,667	181	2,774
16 (2004)	4,537	112,473	91,704	3,794	106,664	97,563	123	2,491
17 (2005)	5,455	127,105	120,472	4,689	121,620	119,956	185	3,559
18 (2006)	6,172	138,985	139,068	5,256	128,737	134,617	242	7,165
19 (2007)	6,413	144,616	145,065	5,463	137,163	144,844	304	7,074
平成17年度(05FY)	5,464	124,892	121,996	4,620	120,511	121,837	149	3,054
18 (06FY)	6,321	144,685	145,017	5,422	134,069	141,064	198	7,001
平成19年1~3月(Q1)	1,636	37,988	37,969	1,462	36,396	38,383	198	7,001
4~6 (Q2)	1,568	31,090	31,294	1,277	29,740	31,830	258	6,258
7~9 (Q3)	1,672	38,109	37,677	1,446	31,827	33,187	245	10,539
10~12 (Q4)	1,537	37,429	38,125	1,278	39,200	41,444	304	7,074
平成19年 1月(Jan)	487	9,557	9,685	385	9,905	10,718	280	6,311
2 (Feb)	531	12,481	12,405	448	10,719	11,210	297	7,530
3 (Mar)	618	15,950	15,879	629	15,772	16,455	198	7,001
4 (Apr)	474	10,044	9,011	355	7,610	7,419	257	8,864
5 (May)	555	11,570	12,045	462	13,072	14,109	257	6,475
6 (Jun)	539	9,476	10,238	460	9,058	10,302	258	6,258
7 (Jul)	587	14,490	13,544	461	10,203	10,006	299	9,833
8 (Aug)	512	9,643	9,781	415	9,634	10,372	323	9,198
9 (Sep)	573	13,976	14,352	570	11,990	12,809	245	10,539
10 (Oct)	522	11,336	11,227	420	13,432	13,860	282	7,960
11 (Nov)	545	13,793	13,569	442	11,993	12,472	311	9,029
12 (Dec)	470	12,300	13,329	416	13,775	15,112	304	7,074

100t未満  
Less than 100t  
(9)

年月 Year and Month	生産(P)			販売(Sa)			在庫(I)	
	数量(台) Quantity(n)	重量(t) Weight	金額(百万円) (million yen)	数量(台) Quantity(n)	重量(t) Weight	金額(百万円) (million yen)	数量(台) Quantity(n)	重量(t) Weight
平成15年(2003)	2,795	19,750	22,107	2,217	17,470	21,663	132	995
16 (2004)	3,527	24,889	27,326	2,997	22,862	27,220	83	590
17 (2005)	4,304	28,501	36,069	3,769	26,691	35,834	141	1,614
18 (2006)	5,024	34,466	43,385	4,395	31,949	42,831	160	1,617
19 (2007)	5,148	41,138	48,666	4,528	37,319	47,214	210	3,078
平成17年度(05FY)	4,445	29,552	36,833	3,816	27,019	36,000	120	1,405
18 (06FY)	5,107	36,738	45,823	4,516	34,159	45,478	128	1,587
平成19年1~3月(Q1)	1,301	10,274	12,151	1,193	9,728	12,155	128	1,587
4~6 (Q2)	1,252	10,289	12,104	1,051	9,057	11,492	187	2,218
7~9 (Q3)	1,347	10,620	12,406	1,225	9,964	12,341	153	2,216
10~12 (Q4)	1,248	9,955	12,005	1,059	8,570	11,226	210	3,078
平成19年 1月(Jan)	403	3,151	3,792	324	2,534	3,404	194	2,050
2 (Feb)	424	3,403	3,826	366	2,891	3,532	210	2,373
3 (Mar)	474	3,720	4,533	503	4,303	5,219	128	1,587
4 (Apr)	382	3,301	3,775	302	2,831	3,487	173	1,927
5 (May)	440	3,489	4,106	379	3,046	3,884	177	2,116
6 (Jun)	430	3,499	4,223	370	3,180	4,121	187	2,218
7 (Jul)	472	3,705	4,334	392	3,067	3,988	212	2,619
8 (Aug)	418	3,288	3,787	347	2,848	3,563	236	2,858
9 (Sep)	457	3,627	4,285	486	4,049	4,790	153	2,216
10 (Oct)	442	3,531	4,205	369	3,116	3,967	184	2,481
11 (Nov)	443	3,376	4,033	370	2,861	3,739	207	2,803
12 (Dec)	363	3,048	3,767	320	2,593	3,520	210	3,078

100t以上500t未満  
100t and over and less than 500t  
(10)

年 月 Year and Month	生産(P)			販売(Sa)			在庫(I)	
	数量(台) Quantity(n)	重量(t) Weight	金額(百万円) (million yen)	数量(台) Quantity(n)	重量(t) Weight	金額(百万円) (million yen)	数量(台) Quantity(n)	重量(t) Weight
平成15年(2003)	832	26,328	20,985	598	22,577	20,598	45	870
16 (2004)	788	21,472	16,194	575	17,690	15,730	36	992
17 (2005)	882	22,989	19,073	651	19,314	18,776	40	1,036
18 (2006)	869	24,248	21,756	588	19,302	20,514	69	1,854
19 (2007)	957	24,725	21,895	628	19,151	20,584	80	2,242
平成17年度(05FY)	758	21,040	18,815	536	17,389	18,443	25	740
18 (06FY)	920	25,542	22,983	621	20,428	21,554	57	1,582
平成19年1~3月(Q1)	256	7,212	6,525	190	6,304	6,459	57	1,582
4~6 (Q2)	252	6,327	5,321	158	4,754	5,119	62	1,663
7~9 (Q3)	240	6,018	5,177	153	4,261	4,378	66	2,077
10~12 (Q4)	209	5,168	4,872	127	3,832	4,628	80	2,242
平成19年 1月(Jan)	65	1,454	1,082	38	952	914	77	2,034
2 (Feb)	82	2,586	2,350	56	2,159	2,265	79	2,107
3 (Mar)	109	3,172	3,093	96	3,193	3,280	57	1,582
4 (Apr)	71	1,886	1,174	36	1,084	939	67	1,943
5 (May)	96	2,388	1,855	55	1,623	1,700	72	2,075
6 (Jun)	85	2,053	2,292	67	2,047	2,480	62	1,663
7 (Jul)	82	1,661	1,072	43	975	888	71	1,874
8 (Aug)	74	1,695	1,319	45	880	675	74	2,246
9 (Sep)	84	2,662	2,786	65	2,406	2,815	66	2,077
10 (Oct)	64	1,235	1,161	25	602	928	82	2,377
11 (Nov)	72	2,010	1,730	43	1,457	1,676	87	2,392
12 (Dec)	73	1,923	1,981	59	1,773	2,024	80	2,242

500t以上  
500t and over  
(11)

年 月 Year and Month	生産(P)			販売(Sa)			在庫(I)	
	数量(台) Quantity(n)	重量(t) Weight	金額(百万円) (million yen)	数量(台) Quantity(n)	重量(t) Weight	金額(百万円) (million yen)	数量(台) Quantity(n)	重量(t) Weight
平成15年(2003)	210	56,655	40,212	209	56,627	40,406	4	909
16 (2004)	222	66,112	48,184	222	66,112	54,613	4	909
17 (2005)	269	75,615	65,330	269	75,615	65,346	4	909
18 (2006)	279	80,271	73,927	273	77,486	71,272	13	3,694
19 (2007)	308	78,753	74,504	307	80,693	77,046	14	1,754
平成17年度(05FY)	261	74,300	66,348	268	76,103	67,394	4	909
18 (06FY)	294	82,405	76,211	285	79,482	74,032	13	3,832
平成19年1~3月(Q1)	79	20,502	19,293	79	20,364	19,769	13	3,832
4~6 (Q2)	64	14,474	13,869	68	15,929	15,219	9	2,377
7~9 (Q3)	85	21,471	20,094	68	17,602	16,468	26	6,246
10~12 (Q4)	80	22,306	21,248	92	26,798	25,590	14	1,754
平成19年 1月(Jan)	19	4,952	4,811	23	6,419	6,400	9	2,227
2 (Feb)	25	6,492	6,229	26	5,669	5,413	8	3,050
3 (Mar)	35	9,058	8,253	30	8,276	7,956	13	3,832
4 (Apr)	21	4,857	4,062	17	3,695	2,993	17	4,994
5 (May)	19	5,693	6,084	28	8,403	8,525	8	2,284
6 (Jun)	24	3,924	3,723	23	3,831	3,701	9	2,377
7 (Jul)	33	9,124	8,138	26	6,161	5,130	16	5,340
8 (Aug)	20	4,660	4,675	23	5,906	6,134	13	4,094
9 (Sep)	32	7,687	7,281	19	5,535	5,204	26	6,246
10 (Oct)	16	6,570	5,861	26	9,714	8,965	16	3,102
11 (Nov)	30	8,407	7,806	29	7,675	7,057	17	3,834
12 (Dec)	34	7,329	7,581	37	9,409	9,568	14	1,754

数値制御式(機械プレス内数)  
Numerically controlled(the inner number of mechanical presses)  
(12~13)

年 月 Year and Month	生産(P)			販売(Sa)			在庫(I)	
	数量(台) Quantity(n)	重量(t) Weight	金額(百万円) (million yen)	数量(台) Quantity(n)	重量(t) Weight	金額(百万円) (million yen)	数量(台) Quantity(n)	重量(t) Weight
平成15年(2003)	1,011	25,011	16,388	756	22,858	15,948	62	726
16 (2004)	1,168	30,302	17,005	925	28,196	16,695	44	564
17 (2005)	1,029	33,079	23,515	781	31,006	22,865	79	1,635
18 (2006)	1,154	32,321	25,042	859	29,818	24,436	85	1,535
19 (2007)	1,601	38,622	32,719	1,175	33,761	30,838	163	3,040
平成17年度(05FY)	1,013	32,573	22,872	737	30,105	21,930	71	1,422
18 (06FY)	1,280	35,057	28,285	953	32,056	27,524	91	1,640
平成19年1~3月(Q1)	399	9,812	8,116	298	8,834	7,991	91	1,640
4~6 (Q2)	414	10,636	9,565	297	9,340	8,820	120	2,171
7~9 (Q3)	408	9,255	7,050	314	8,207	6,875	124	2,278
10~12 (Q4)	380	8,919	7,988	266	7,380	7,152	163	3,040
平成19年 1月(Jan)	125	3,321	2,735	74	2,700	2,343	106	1,912
2 (Feb)	124	2,209	1,932	85	1,718	1,531	123	2,242
3 (Mar)	150	4,282	3,449	139	4,416	4,117	91	1,640
4 (Apr)	137	3,722	3,072	101	3,324	2,848	102	1,834
5 (May)	138	4,181	3,978	91	3,611	3,704	115	2,082
6 (Jun)	139	2,733	2,515	105	2,405	2,268	120	2,171
7 (Jul)	146	3,632	2,659	98	2,977	2,202	138	2,543
8 (Aug)	122	3,079	2,373	86	2,580	2,136	148	2,738
9 (Sep)	140	2,544	2,018	130	2,650	2,537	124	2,278
10 (Oct)	124	3,681	3,288	99	3,329	3,076	133	2,469
11 (Nov)	134	2,480	2,458	91	1,899	2,157	147	2,732
12 (Dec)	122	2,758	2,242	76	2,152	1,919	163	3,040

数値制御式パンチングマシン  
Numerically controlled punching machines  
(12)

年 月 Year and Month	生産(P)			販売(Sa)			在庫(I)	
	数量(台) Quantity(n)	重量(t) Weight	金額(百万円) (million yen)	数量(台) Quantity(n)	重量(t) Weight	金額(百万円) (million yen)	数量(台) Quantity(n)	重量(t) Weight
平成15年(2003)	633	6,304	4,474	642	6,311	4,426	59	675
16 (2004)	818	8,734	5,484	834	8,847	5,585	43	560
17 (2005)	685	12,097	11,607	716	12,465	11,441	78	1,602
18 (2006)	803	13,716	12,913	796	13,792	12,786	85	1,535
19 (2007)	1,186	20,020	18,722	1,108	18,519	17,496	163	3,040
平成17年度(05FY)	673	12,093	11,567	670	12,038	11,081	71	1,422
18 (06FY)	911	15,379	14,535	891	15,168	14,319	91	1,640
平成19年1~3月(Q1)	288	4,882	4,561	282	4,776	4,611	91	1,640
4~6 (Q2)	305	5,145	4,874	276	4,619	4,290	120	2,171
7~9 (Q3)	305	5,147	4,726	301	5,039	4,729	124	2,278
10~12 (Q4)	288	4,846	4,561	249	4,085	3,866	163	3,040
平成19年 1月(Jan)	92	1,570	1,483	71	1,192	1,141	106	1,912
2 (Feb)	96	1,626	1,537	79	1,297	1,174	123	2,242
3 (Mar)	100	1,686	1,541	132	2,287	2,296	91	1,640
4 (Apr)	102	1,744	1,583	91	1,556	1,408	102	1,834
5 (May)	97	1,642	1,546	84	1,393	1,334	115	2,082
6 (Jun)	106	1,759	1,745	101	1,670	1,548	120	2,171
7 (Jul)	112	1,907	1,799	94	1,534	1,399	138	2,543
8 (Aug)	92	1,532	1,400	82	1,338	1,217	148	2,738
9 (Sep)	101	1,708	1,527	125	2,167	2,113	124	2,278
10 (Oct)	102	1,701	1,569	93	1,510	1,386	133	2,469
11 (Nov)	97	1,635	1,558	83	1,372	1,313	147	2,732
12 (Dec)	89	1,510	1,434	73	1,203	1,167	163	3,040

その他の数値制御式機械プレス  
Miscellaneous numerically controlled mechanical presses  
(13)

年月 Year and Month	生産(P)			販売(Sa)			在庫(I)	
	数量(台) Quantity(n)	重量(t) Weight	金額(百万円) (million yen)	数量(台) Quantity(n)	重量(t) Weight	金額(百万円) (million yen)	数量(台) Quantity(n)	重量(t) Weight
平成15年(2003)	378	18,707	11,914	114	16,547	11,522	3	51
16 (2004)	350	21,568	11,521	91	19,349	11,110	1	4
17 (2005)	344	20,982	11,908	65	18,541	11,424	1	33
18 (2006)	351	18,605	12,129	63	16,026	11,650	—	—
19 (2007)	415	18,602	13,997	67	15,242	13,342	—	—
平成17年度(05FY)	340	20,480	11,305	67	18,067	10,849	—	—
18 (06FY)	369	19,678	13,750	62	16,888	13,205	—	—
平成19年1~3月(Q1)	111	4,930	3,555	16	4,058	3,380	—	—
4~6 (Q2)	109	5,491	4,691	21	4,721	4,530	—	—
7~9 (Q3)	103	4,108	2,324	13	3,168	2,146	—	—
10~12 (Q4)	92	4,073	3,427	17	3,295	3,286	—	—
平成19年 1月(Jan)	33	1,751	1,252	3	1,508	1,202	—	—
2 (Feb)	28	583	395	6	421	357	—	—
3 (Mar)	50	2,596	1,908	7	2,129	1,821	—	—
4 (Apr)	35	1,978	1,489	10	1,768	1,440	—	—
5 (May)	41	2,539	2,432	7	2,218	2,370	—	—
6 (Jun)	33	974	770	4	735	720	—	—
7 (Jul)	34	1,725	860	4	1,443	803	—	—
8 (Aug)	30	1,547	973	4	1,242	919	—	—
9 (Sep)	39	836	491	5	483	424	—	—
10 (Oct)	22	1,980	1,719	6	1,819	1,690	—	—
11 (Nov)	37	845	900	8	527	844	—	—
12 (Dec)	33	1,248	808	3	949	752	—	—

せん断機  
Shearing machines  
(14)

年月 Year and Month	生産(P)			販売(Sa)		在庫(I)
	数量(台) Quantity(n)	重量(t) Weight	金額(百万円) (million yen)	数量(台) Quantity(n)	金額(百万円) (million yen)	数量(台) Quantity(n)
平成15年(2003)	993	4,426	3,685	910	4,087	236
16 (2004)	928	5,886	3,858	961	4,374	203
17 (2005)	931	7,532	5,530	1,013	6,228	102
18 (2006)	1,124	6,717	5,853	1,094	6,407	133
19 (2007)	443	6,156	5,803	445	6,680	—
平成17年度(05FY)	1,022	7,325	5,486	1,067	6,135	137
18 (06FY)	958	7,063	5,928	963	6,586	2
平成19年1~3月(Q1)	128	2,430	1,843	128	2,034	2
4~6 (Q2)	99	1,233	1,327	97	1,511	4
7~9 (Q3)	135	1,523	1,938	138	2,308	1
10~12 (Q4)	81	970	695	82	827	—
平成19年 1月(Jan)	35	514	400	35	482	2
2 (Feb)	39	285	309	40	327	1
3 (Mar)	54	1,631	1,134	53	1,225	2
4 (Apr)	31	255	277	32	330	1
5 (May)	35	248	300	34	385	2
6 (Jun)	33	730	750	31	796	4
7 (Jul)	53	489	622	48	774	9
8 (Aug)	45	429	519	45	602	9
9 (Sep)	37	605	797	45	932	1
10 (Oct)	30	213	199	29	229	2
11 (Nov)	29	281	223	28	298	3
12 (Dec)	22	476	273	25	300	—



鍛造機械  
Forging machines  
(15)

年 月 Year and Month	生産(P)			販売(Sa)		在庫(I)
	数量(台) Quantity(n)	重量(t) Weight	金額(百万円) (million yen)	数量(台) Quantity(n)	金額(百万円) (million yen)	数量(台) Quantity(n)
平成15年(2003)	287	4,366	7,497	278	8,068	—
16 (2004)	300	5,451	8,179	300	9,068	—
17 (2005)	305	6,463	9,714	304	10,430	—
18 (2006)	338	4,318	8,664	338	9,618	—
19 (2007)	302	5,067	10,098	300	10,729	2
平成17年度(05FY)	298	6,505	9,767	298	10,597	—
18 (06FY)	334	4,435	8,777	334	9,773	—
平成19年1~3月(Q1)	64	1,103	2,107	64	2,384	—
4~6 (Q2)	78	1,233	2,374	78	2,711	—
7~9 (Q3)	82	1,743	3,290	80	3,107	1
10~12 (Q4)	78	988	2,327	78	2,527	2
平成19年 1月(Jan)	22	546	1,072	22	1,149	—
2 (Feb)	20	239	487	20	613	—
3 (Mar)	22	318	548	22	622	—
4 (Apr)	30	368	683	30	761	—
5 (May)	26	451	843	26	1,021	—
6 (Jun)	22	414	848	22	929	—
7 (Jul)	31	738	1,319	31	1,391	—
8 (Aug)	28	502	960	28	1,033	—
9 (Sep)	23	503	1,011	21	683	1
10 (Oct)	20	333	811	20	876	2
11 (Nov)	30	345	891	30	980	2
12 (Dec)	28	310	625	28	671	2

ワイヤーフォーミングマシン  
Wire forming machines  
(16)

年 月 Year and Month	生産(P)			販売(Sa)		在庫(I)
	数量(台) Quantity(n)	重量(t) Weight	金額(百万円) (million yen)	数量(台) Quantity(n)	金額(百万円) (million yen)	数量(台) Quantity(n)
平成15年(2003)	467	3,693	7,598	472	7,641	—
16 (2004)	594	3,577	7,643	594	7,567	—
17 (2005)	632	4,242	9,618	632	9,481	—
18 (2006)	642	5,605	11,359	642	11,355	—
19 (2007)	528	4,612	10,297	528	10,297	—
平成17年度(05FY)	621	4,511	9,882	621	9,745	—
18 (06FY)	611	5,365	11,253	611	11,249	—
平成19年1~3月(Q1)	108	840	2,295	108	2,295	—
4~6 (Q2)	125	1,204	2,514	125	2,514	—
7~9 (Q3)	145	1,200	2,476	145	2,476	3
10~12 (Q4)	150	1,368	3,012	150	3,012	—
平成19年 1月(Jan)	37	265	760	37	760	—
2 (Feb)	33	267	726	33	726	—
3 (Mar)	38	308	809	38	809	—
4 (Apr)	54	493	965	54	965	—
5 (May)	34	258	573	34	573	—
6 (Jun)	37	453	976	37	976	—
7 (Jul)	42	206	503	42	503	3
8 (Aug)	44	405	848	44	848	3
9 (Sep)	59	589	1,125	59	1,125	3
10 (Oct)	37	321	820	37	820	3
11 (Nov)	38	374	762	38	762	—
12 (Dec)	75	673	1,430	75	1,430	—

鋳造装置  
Foundry equipment  
(17~19)

ダイカストマシン  
Die casting machines  
(17)

鋳型機械  
Moulding machines  
(18)

年 月 Year and Month	生産(P)			生産(P)			生産(P)		
	数量(台) Quantity(n)	重量(t) Weight	金額(百万円) (million yen)	数量(台) Quantity(n)	重量(t) Weight	金額(百万円) (million yen)	数量(台) Quantity(n)	重量(t) Weight	金額(百万円) (million yen)
平成15年(2003)	3,114	21,509	37,869	894	16,332	21,717	251	1,702	7,211
16 (2004)	3,613	28,042	45,218	1,114	20,879	25,479	299	2,582	9,376
17 (2005)	3,980	36,432	58,265	1,241	28,075	36,164	507	3,737	11,361
18 (2006)	3,989	42,691	69,977	1,381	31,804	41,519	423	3,818	13,549
19 (2007)	3,424	43,365	72,349	1,217	30,371	41,801	368	6,377	16,863
平成17年度(05FY)	3,870	37,361	60,670	1,257	28,803	37,037	520	3,701	11,977
18 (06FY)	4,007	43,678	71,748	1,380	32,055	43,606	369	4,309	13,270
平成19年1~3月(Q1)	974	11,625	18,594	364	8,976	12,815	120	1,205	2,751
4~6 (Q2)	787	9,806	16,065	259	7,003	9,227	74	1,134	3,536
7~9 (Q3)	892	10,906	19,878	298	6,996	10,267	91	2,097	5,628
10~12 (Q4)	771	11,028	17,812	296	7,396	9,492	83	1,941	4,948
平成19年 1月(Jan)	262	2,381	3,950	95	1,696	2,334	32	313	793
2 (Feb)	324	3,741	6,028	117	2,924	4,250	47	413	927
3 (Mar)	388	5,503	8,616	152	4,356	6,231	41	479	1,031
4 (Apr)	266	2,885	5,290	84	1,670	2,239	29	511	1,731
5 (May)	233	3,600	5,245	86	2,820	3,481	17	254	737
6 (Jun)	288	3,321	5,530	89	2,513	3,507	28	369	1,068
7 (Jul)	249	3,478	7,151	94	2,161	3,772	26	650	1,903
8 (Aug)	331	3,130	5,755	86	1,934	2,730	34	525	1,432
9 (Sep)	312	4,298	6,972	118	2,901	3,765	31	922	2,293
10 (Oct)	224	3,435	6,164	87	2,026	2,470	23	847	2,615
11 (Nov)	260	3,250	5,121	97	2,144	2,902	34	638	1,263
12 (Dec)	287	4,343	6,527	112	3,226	4,120	26	456	1,070

砂処理・製品処理機械及び装置  
Sand preparing・Cleaning  
machines and equipment  
(19)

圧延機械の生産内訳及び月間進ちょく量  
The item of production and  
Amount of progress at rolling mill machinery

年 月 Year and Month	生産(P)			生産(P)				月間進ちょく量 Amount of progress	
	数量(台) Quantity(n)	重量(t) Weight	金額(百万円) (million yen)	1,000t未満 Less than 1000t		1,000t以上 Not less than 1000t		1,000t以上 Not less than 1000t	
				数量(台) Quantity(n)	重量(t) Weight	数量(台) Quantity(n)	重量(t) Weight	数量(台) Quantity(n)	重量(t) Weight
平成15年(2003)	1,969	3,475	8,941	98	4,037	—	—	…	—
16 (2004)	2,200	4,581	10,363	47	2,588	—	—	…	—
17 (2005)	2,232	4,620	10,740	66	3,729	1	1,008	…	X
18 (2006)	2,185	7,069	14,909	68	5,477	2	2,530	…	X
19 (2007)	1,839	6,617	13,685	54	4,311	2	5,235	…	X
平成17年度(05FY)	2,093	4,857	11,656	68	5,324	1	1,092	…	X
18 (06FY)	2,258	7,314	14,872	63	3,323	1	1,438	…	X
平成19年1~3月(Q1)	490	1,444	3,028	12	722	—	—	…	—
4~6 (Q2)	454	1,669	3,302	11	438	1	1,464	…	X
7~9 (Q3)	503	1,813	3,983	17	1,660	1	3,771	…	—
10~12 (Q4)	392	1,691	3,372	14	1,491	—	—	…	—
平成19年 1月(Jan)	135	372	823	3	106	—	—	X	X
2 (Feb)	160	404	851	3	67	—	—	X	X
3 (Mar)	195	668	1,354	6	549	—	—	X	X
4 (Apr)	153	704	1,320	6	338	1	1,464	X	X
5 (May)	130	526	1,027	1	10	—	—	X	X
6 (Jun)	171	439	955	4	90	—	—	X	X
7 (Jul)	129	667	1,476	3	423	1	3,771	X	X
8 (Aug)	211	671	1,593	10	1,134	—	—	X	X
9 (Sep)	163	475	914	4	103	—	—	X	X
10 (Oct)	114	562	1,079	2	280	—	—	X	X
11 (Nov)	129	468	956	7	908	—	—	X	X
12 (Dec)	149	661	1,337	5	303	—	—	X	X

14	食料品加工機械、 包装機械及び荷造機械 Food products machinery, Wrapping and Packing machinery (1~21)		食料品加工機械(手動のものを除く) Food products machinery (except for hand type) (1~11)				
	年 月 Year and Month	生産(P)	生産(P)		販売(Sa)		在庫(I)
		金額(百万円) (million yen)	数量(台) Quantity(n)	金額(百万円) (million yen)	数量(台) Quantity(n)	金額(百万円) (million yen)	数量(台) Quantity(n)
食料品加工機械、 包装機械及び荷造機械 Food products machinery, Wrapping and Packing machinery	平成15年(2003)	227,569	90,840	81,008	91,528	81,714	20,422
	16 (2004)	238,058	98,633	90,639	94,732	93,484	24,010
	17 (2005)	232,790	98,198	82,669	97,864	90,802	23,106
	18 (2006)	239,036	96,662	88,214	95,311	83,229	24,214
	19 (2007)	238,838	90,134	79,184	87,346	77,725	26,162
平成17年度(05FY)	18 (06FY)	224,806	96,711	79,757	97,284	85,483	22,599
		247,777	96,590	89,275	95,111	80,598	23,659
平成19年1~3月(Q1)	4~6 (Q2)	67,145	24,192	21,824	24,488	22,949	23,659
	7~9 (Q3)	52,869	22,033	17,388	18,052	14,773	27,414
	10~12 (Q4)	54,968	20,059	18,584	21,634	19,205	25,678
		63,856	23,850	21,388	23,172	20,798	26,162
平成19年 1月(Jan)	2 (Feb)	17,926	7,674	6,219	6,590	4,903	25,290
	3 (Mar)	21,566	8,179	7,200	9,436	7,463	23,911
	4 (Apr)	27,653	8,339	8,405	8,462	10,583	23,659
	5 (May)	14,816	7,154	4,687	5,595	4,036	25,100
	6 (Jun)	18,012	7,641	5,773	5,984	4,613	26,672
	7 (Jul)	20,041	7,238	6,928	6,473	6,124	27,414
	8 (Aug)	16,211	7,254	5,298	6,956	5,143	27,662
	9 (Sep)	18,764	6,131	6,042	6,290	5,685	27,445
	10 (Oct)	19,993	6,674	7,244	8,388	8,377	25,678
	11 (Nov)	20,506	8,143	6,926	7,947	7,275	25,826
	12 (Dec)	22,540	8,120	6,795	7,746	6,329	26,138
		20,810	7,587	7,667	7,479	7,194	26,162

穀物処理機械  
Cereal processing machinery  
(1~4)

精米玄機械  
Rice polishing machines  
(1)

年 月 Year and Month	生産(P)		販売(Sa)		在庫(I)	生産(P)		販売(Sa)		在庫(I)
	数量(台) Quantity(n)	金額(百万円) (million yen)	数量(台) Quantity(n)	金額(百万円) (million yen)	数量(台) Quantity(n)	数量(台) Quantity(n)	金額(百万円) (million yen)	数量(台) Quantity(n)	金額(百万円) (million yen)	数量(台) Quantity(n)
平成15年(2003)	50,520	33,222	50,474	34,505	16,754	35,351	4,171	35,518	4,499	15,684
16 (2004)	55,775	41,515	54,312	42,573	18,117	39,355	8,919	38,539	8,385	16,815
17 (2005)	54,462	38,864	54,157	39,547	17,214	39,897	8,849	39,175	6,717	16,176
18 (2006)	55,546	39,646	54,661	34,956	18,181	41,176	11,057	40,167	4,576	17,301
19 (2007)	53,398	37,728	50,611	33,849	20,720	39,319	10,576	36,606	5,163	19,966
平成17年度(05FY)	54,047	39,255	54,474	37,438	17,371	39,512	9,625	39,888	5,747	16,294
18 (06FY)	56,301	39,027	54,709	34,303	19,116	41,962	10,886	40,093	4,132	18,253
平成19年1~3月(Q1)	14,161	9,618	13,216	8,703	19,116	10,511	2,578	9,533	1,155	18,253
4~6 (Q2)	13,144	8,103	9,617	6,409	22,542	9,733	2,790	6,838	996	21,142
7~9 (Q3)	11,929	9,866	13,417	9,426	21,029	8,417	2,630	9,796	1,596	19,759
10~12 (Q4)	14,164	10,141	14,361	9,311	20,720	10,658	2,578	10,439	1,416	19,966
平成19年 1月(Jan)	4,574	2,779	3,859	2,399	18,930	3,468	874	2,822	341	17,991
2 (Feb)	4,789	3,023	5,261	2,788	18,466	3,624	865	4,124	583	17,482
3 (Mar)	4,798	3,816	4,096	3,516	19,116	3,419	839	2,587	231	18,253
4 (Apr)	4,233	2,307	2,707	1,811	20,582	3,047	760	1,797	305	19,497
5 (May)	4,499	2,387	3,125	1,827	21,899	3,265	806	2,343	197	20,419
6 (Jun)	4,412	3,409	3,785	2,771	22,542	3,421	1,224	2,698	494	21,142
7 (Jul)	4,572	2,856	4,295	2,654	22,799	3,658	879	3,220	591	21,580
8 (Aug)	3,407	3,418	3,551	3,072	22,646	2,123	918	2,472	281	21,230
9 (Sep)	3,950	3,592	5,571	3,700	21,029	2,636	833	4,104	724	19,759
10 (Oct)	5,219	3,301	5,334	2,830	20,873	4,254	1,053	4,252	510	19,757
11 (Nov)	4,891	3,061	4,904	2,873	20,834	3,745	928	3,504	599	19,993
12 (Dec)	4,054	3,779	4,123	3,608	20,720	2,659	597	2,683	307	19,966

製粉機械  
Flour milling machines  
(2)製めん機械  
Noodle machinery  
(3)

年月 Year and Month	生産(P)		販売(Sa)		在庫(I)	生産(P)		販売(Sa)		在庫(I)
	数量(台) Quantity(n)	金額(百万円) (million yen)	数量(台) Quantity(n)	金額(百万円) (million yen)	数量(台) Quantity(n)	数量(台) Quantity(n)	金額(百万円) (million yen)	数量(台) Quantity(n)	金額(百万円) (million yen)	数量(台) Quantity(n)
平成15年(2003)	3,753	1,681	3,773	1,189	685	322	3,451	226	3,378	16
16 (2004)	3,938	1,880	3,618	1,465	995	321	2,644	225	2,607	16
17 (2005)	2,714	1,379	2,999	1,939	801	162	1,613	134	1,604	12
18 (2006)	3,214	1,274	3,374	1,104	640	156	1,561	168	1,572	—
19 (2007)	3,495	1,559	3,601	1,898	534	155	1,543	155	1,543	—
平成17年度(05FY)	2,835	1,456	2,857	1,513	801	153	1,519	156	1,525	5
18 (06FY)	3,247	1,421	3,446	1,390	603	149	1,465	154	1,470	—
平成19年1~3月(Q1)	895	590	932	654	603	34	311	34	311	—
4~6 (Q2)	862	186	353	138	1,112	40	353	40	353	—
7~9 (Q3)	901	448	1,014	659	1,000	41	440	41	440	—
10~12 (Q4)	837	335	1,302	447	534	40	439	40	439	—
平成19年 1月 (Jan)	363	95	287	92	716	11	80	11	80	—
2 (Feb)	251	143	242	62	725	11	115	11	115	—
3 (Mar)	281	352	403	500	603	12	116	12	116	—
4 (Apr)	358	42	124	25	837	13	117	13	117	—
5 (May)	444	64	99	56	1,182	14	119	14	119	—
6 (Jun)	60	80	130	57	1,112	13	117	13	117	—
7 (Jul)	28	42	220	59	920	14	147	14	147	—
8 (Aug)	481	246	270	386	1,131	13	146	13	146	—
9 (Sep)	392	160	524	214	1,000	14	147	14	147	—
10 (Oct)	157	79	287	80	869	13	146	13	146	—
11 (Nov)	303	160	584	268	588	13	146	13	146	—
12 (Dec)	377	96	431	99	534	14	147	14	147	—

製パン・製菓機械  
Baking and cake making machinery  
(4)醸造用機械  
(酒類・しょう油・味噌用に限る)  
Fermented food and beverage products machinery  
(only for making alcoholic beverage,  
Soy sauce and "Miso")  
(5)

年月 Year and Month	生産(P)		販売(Sa)		在庫(I)	生産(P)		販売(Sa)		在庫(I)
	数量(台) Quantity(n)	金額(百万円) (million yen)	数量(台) Quantity(n)	金額(百万円) (million yen)	数量(台) Quantity(n)	数量(台) Quantity(n)	金額(百万円) (million yen)	数量(台) Quantity(n)	金額(百万円) (million yen)	数量(台) Quantity(n)
平成15年(2003)	11,094	23,919	10,957	25,439	369	2,680	8,458	2,752	8,818	35
16 (2004)	12,161	28,072	11,930	30,116	291	3,506	9,724	3,578	10,132	35
17 (2005)	11,689	27,023	11,849	29,287	225	3,370	9,713	3,442	10,242	35
18 (2006)	11,000	25,754	10,952	27,704	240	3,422	8,200	3,397	8,200	1
19 (2007)	10,429	24,050	10,249	25,245	220	2,277	5,804	2,221	5,987	—
平成17年度(05FY)	11,547	26,655	11,573	28,653	271	3,059	7,805	3,116	8,276	1
18 (06FY)	10,943	25,255	11,016	27,311	260	3,578	8,566	3,503	8,544	—
平成19年1~3月(Q1)	2,721	6,139	2,717	6,583	260	291	1,043	244	1,107	—
4~6 (Q2)	2,509	4,774	2,386	4,922	288	373	1,356	368	1,347	1
7~9 (Q3)	2,570	6,348	2,566	6,731	270	461	1,206	457	1,258	—
10~12 (Q4)	2,629	6,789	2,580	7,009	220	1,152	2,199	1,152	2,275	—
平成19年 1月 (Jan)	732	1,730	739	1,886	223	37	261	37	413	1
2 (Feb)	903	1,900	884	2,028	259	42	282	42	300	—
3 (Mar)	1,086	2,509	1,094	2,669	260	212	500	165	394	—
4 (Apr)	815	1,388	773	1,364	248	57	460	53	435	—
5 (May)	776	1,398	669	1,455	298	181	527	180	544	—
6 (Jun)	918	1,988	944	2,103	288	135	369	135	368	1
7 (Jul)	872	1,788	841	1,857	299	37	84	37	71	—
8 (Aug)	790	2,108	796	2,259	285	143	473	143	486	—
9 (Sep)	908	2,452	929	2,615	270	281	649	277	701	—
10 (Oct)	795	2,023	782	2,094	247	114	305	114	325	—
11 (Nov)	830	1,827	803	1,860	253	389	749	389	753	—
12 (Dec)	1,004	2,939	995	3,055	220	649	1,145	649	1,197	—

注：平成17年から内訳削除、名称変更。

牛乳加工機械  
Machinery for making dairy products  
(6)

乳製品製造用機械  
Machinery for making of manufactured dairy products  
(7)

年月 Year and Month	生産(P)		販売(Sa)		在庫(I)	生産(P)		販売(Sa)		在庫(I)
	数量(台) Quantity(n)	金額(百万円) (million yen)	数量(台) Quantity(n)	金額(百万円) (million yen)	数量(台) Quantity(n)	数量(台) Quantity(n)	金額(百万円) (million yen)	数量(台) Quantity(n)	金額(百万円) (million yen)	数量(台) Quantity(n)
平成15年(2003)	10,471	11,705	10,445	7,771	170	920	2,413	1,100	2,199	331
16(2004)	10,787	11,500	10,768	13,187	189	725	1,635	805	1,537	251
17(2005)	10,996	8,156	11,023	9,245	162	827	1,877	859	2,265	219
18(2006)	10,912	9,500	10,917	9,415	157	765	4,712	839	2,345	145
19(2007)	10,860	9,146	10,848	9,158	169	968	2,222	1,004	2,187	109
平成17年度(05FY)	11,058	7,772	11,034	10,568	105	852	2,182	884	1,796	218
18(06FY)	10,847	10,415	10,849	7,107	103	790	4,532	908	2,438	100
平成19年1~3月(Q1)	2,625	3,138	2,679	2,521	103	261	778	306	757	100
4~6(Q2)	2,917	2,676	2,812	1,588	208	220	451	203	378	117
7~9(Q3)	2,569	1,390	2,641	2,919	136	229	267	230	321	116
10~12(Q4)	2,749	1,942	2,716	2,130	169	258	726	265	731	109
平成19年 1月(Jan)	802	1,123	796	384	163	71	78	64	47	152
2(Feb)	928	1,544	915	844	176	90	166	76	157	166
3(Mar)	895	471	968	1,293	103	100	534	166	553	100
4(Apr)	930	513	863	311	170	65	176	59	141	106
5(May)	995	522	959	787	206	83	93	69	55	120
6(Jun)	992	1,641	990	490	208	72	182	75	182	117
7(Jul)	965	658	990	922	183	91	127	89	114	119
8(Aug)	847	246	836	273	194	78	43	86	153	111
9(Sep)	757	486	815	1,724	136	60	97	55	54	116
10(Oct)	1,011	693	973	1,315	174	111	332	116	368	111
11(Nov)	878	779	905	491	147	66	88	66	66	109
12(Dec)	860	470	838	324	169	81	306	83	297	109

肉類加工機械  
Meat processing machinery  
(8)

水産加工機械  
Marine processing machinery  
(9)

年月 Year and Month	生産(P)		販売(Sa)		在庫(I)	生産(P)		販売(Sa)		在庫(I)
	数量(台) Quantity(n)	金額(百万円) (million yen)	数量(台) Quantity(n)	金額(百万円) (million yen)	数量(台) Quantity(n)	数量(台) Quantity(n)	金額(百万円) (million yen)	数量(台) Quantity(n)	金額(百万円) (million yen)	数量(台) Quantity(n)
平成15年(2003)	4,373	2,603	4,325	2,836	607	2,313	6,900	2,298	8,424	918
16(2004)	4,390	2,624	4,482	3,032	515	2,562	6,743	2,227	8,522	1,028
17(2005)	4,467	2,628	4,415	3,130	567	2,438	5,750	2,394	8,106	925
18(2006)	4,471	3,119	4,727	3,543	311	2,342	6,217	2,036	9,741	973
19(2007)	4,705	2,852	4,617	3,312	399	1,819	5,352	1,530	6,976	722
平成17年度(05FY)	4,312	2,648	4,363	3,207	408	2,394	5,327	2,377	8,265	993
18(06FY)	4,677	3,184	4,676	3,542	409	2,125	6,213	1,918	9,022	809
平成19年1~3月(Q1)	1,096	676	998	776	409	382	1,014	337	1,454	809
4~6(Q2)	1,279	718	1,189	807	499	535	1,323	275	950	949
7~9(Q3)	1,076	701	1,131	793	444	495	1,937	494	2,061	820
10~12(Q4)	1,254	757	1,299	936	399	407	1,078	424	2,511	722
平成19年 1月(Jan)	368	193	237	168	442	132	412	107	357	947
2(Feb)	356	253	306	227	492	134	338	125	636	828
3(Mar)	372	230	455	381	409	116	264	105	461	809
4(Apr)	430	238	428	263	411	203	354	82	234	878
5(May)	402	218	368	276	445	181	510	84	228	948
6(Jun)	447	262	393	268	499	151	459	109	488	949
7(Jul)	367	236	377	270	489	145	455	123	586	942
8(Aug)	315	218	325	254	479	174	711	139	619	929
9(Sep)	394	247	429	269	444	176	771	232	856	820
10(Oct)	389	256	381	292	452	133	436	137	1,676	809
11(Nov)	429	238	479	308	402	135	286	147	443	764
12(Dec)	436	263	439	336	399	139	356	140	392	722

飲料製造用機械  
Beverage products machinery  
(10)

製茶用機械  
Tea processing machinery  
(11)

年 月 Year and Month	生産(P)		販売(Sa)		在庫(I)	生産(P)		販売(Sa)		在庫(I)
	数量(台) Quantity(n)	金額(百万円) (million yen)	数量(台) Quantity(n)	金額(百万円) (million yen)		数量(台) Quantity(n)	金額(百万円) (million yen)	数量(台) Quantity(n)	金額(百万円) (million yen)	
平成15年(2003)	5,493	8,849	5,460	10,510	139	14,070	6,858	14,674	6,651	1,468
16 (2004)	6,394	9,856	6,414	7,259	119	14,494	7,042	12,146	7,242	3,756
17 (2005)	6,597	7,347	6,589	9,929	127	15,041	8,334	14,985	8,338	3,857
18 (2006)	6,294	9,186	6,297	7,768	124	12,910	7,634	12,437	7,261	4,322
19 (2007)	6,099	9,280	6,027	9,316	196	10,008	6,800	10,488	6,940	3,847
平成17年度(05FY)	6,406	6,133	6,408	7,277	52	14,583	8,635	14,628	8,656	3,451
18 (06FY)	6,406	10,478	6,387	8,770	71	11,866	6,860	12,161	6,872	3,051
平成19年1~3月(Q1)	1,695	2,845	1,748	3,949	71	3,681	2,712	4,960	3,682	3,051
4~6 (Q2)	1,497	1,737	1,471	2,195	97	2,068	1,024	2,117	1,099	3,001
7~9 (Q3)	1,299	2,066	1,305	1,345	91	2,001	1,151	1,959	1,082	3,042
10~12 (Q4)	1,608	2,632	1,503	1,827	196	2,258	1,913	1,452	1,077	3,847
平成19年 1月(Jan)	518	595	496	422	146	1,172	778	994	713	4,509
2 (Feb)	603	435	593	775	156	1,237	1,159	2,118	1,736	3,627
3 (Mar)	574	1,815	659	2,752	71	1,272	775	1,848	1,233	3,051
4 (Apr)	511	298	454	326	128	725	341	949	515	2,825
5 (May)	497	1,172	513	588	112	803	344	686	308	2,942
6 (Jun)	489	267	504	1,281	97	540	339	482	276	3,001
7 (Jul)	461	508	453	226	105	616	374	592	300	3,025
8 (Aug)	454	478	428	279	131	713	455	782	549	2,955
9 (Sep)	384	1,080	424	840	91	672	322	585	233	3,042
10 (Oct)	539	1,085	503	314	127	627	518	389	155	3,280
11 (Nov)	529	936	521	1,102	135	803	658	335	293	3,747
12 (Dec)	540	611	479	411	196	828	737	728	629	3,847

包装機械及び荷造機械(手動のものを除く)  
Wrapping and Packing machines (except for hand type)  
(12~21)

年 月 Year and Month	生産(P)		販売(Sa)		在庫(I)
	数量(台) Quantity(n)	金額(百万円) (million yen)	数量(台) Quantity(n)	金額(百万円) (million yen)	
平成15年(2003)	56,220	146,561	56,674	148,169	1,818
16 (2004)	57,689	147,419	57,257	146,023	2,130
17 (2005)	52,399	150,121	52,829	152,472	1,636
18 (2006)	48,289	150,822	47,356	152,052	2,564
19 (2007)	39,833	159,654	39,300	159,634	3,165
平成17年度(05FY)	52,696	145,049	52,598	146,306	1,630
18 (06FY)	45,301	158,502	44,353	158,765	2,585
平成19年1~3月(Q1)	10,459	45,321	10,432	45,104	2,585
4~6 (Q2)	10,073	35,481	9,727	33,984	2,968
7~9 (Q3)	9,781	36,384	9,311	38,040	3,490
10~12 (Q4)	9,520	42,468	9,830	42,506	3,165
平成19年 1月(Jan)	3,145	11,707	3,074	10,731	2,639
2 (Feb)	3,473	14,366	3,533	14,297	2,576
3 (Mar)	3,841	19,248	3,825	20,076	2,585
4 (Apr)	3,383	10,129	3,117	8,944	2,852
5 (May)	3,117	12,239	3,028	11,834	2,971
6 (Jun)	3,573	13,113	3,582	13,206	2,968
7 (Jul)	3,456	10,913	3,314	11,289	3,105
8 (Aug)	3,253	12,722	3,176	13,663	3,226
9 (Sep)	3,072	12,749	2,821	13,088	3,490
10 (Oct)	3,240	13,580	3,379	14,222	3,347
11 (Nov)	3,244	15,745	3,395	15,400	3,196
12 (Dec)	3,036	13,143	3,056	12,884	3,165

個装・内装機械  
Consumer packaging machinery  
(12~18)

製袋充てん機  
Forming, filling and closing  
machines for flexible package  
(12)

年月 Year and Month	生産(P)		販売(Sa)		在庫(I)	生産(P)		販売(Sa)		在庫(I)
	数量(台) Quantity(n)	金額(百万円) (million yen)	数量(台) Quantity(n)	金額(百万円) (million yen)	数量(台) Quantity(n)	数量(台) Quantity(n)	金額(百万円) (million yen)	数量(台) Quantity(n)	金額(百万円) (million yen)	数量(台) Quantity(n)
平成15年(2003)	17,182	127,071	17,322	128,221	767	3,122	37,492	3,095	37,564	244
16(2004)	17,322	126,440	17,085	124,298	907	3,042	38,810	2,976	37,148	299
17(2005)	15,208	129,476	15,379	129,911	669	2,575	34,565	2,586	34,462	241
18(2006)	16,148	128,262	16,088	128,942	650	2,544	33,663	2,502	34,292	191
19(2007)	15,621	137,806	15,566	136,667	668	2,685	39,054	2,570	37,677	225
平成17年度(05FY)	15,429	124,228	15,615	124,457	537	2,571	33,591	2,546	33,015	190
18(06FY)	16,296	135,273	16,150	135,275	624	2,526	35,339	2,472	35,317	168
平成19年1~3月(Q1)	4,074	38,831	4,095	38,834	624	613	9,204	621	9,211	168
4~6(Q2)	3,831	31,121	3,716	29,813	738	671	9,303	588	7,808	238
7~9(Q3)	3,647	31,190	3,631	31,839	732	670	9,874	647	10,513	228
10~12(Q4)	4,069	36,664	4,124	36,181	668	731	10,673	714	10,145	225
平成19年1月(Jan)	1,089	9,856	1,067	9,112	676	176	2,917	147	2,081	220
2(Feb)	1,338	12,079	1,348	12,091	664	189	2,947	187	2,963	216
3(Mar)	1,647	16,896	1,680	17,631	624	248	3,340	287	4,167	168
4(Apr)	1,228	8,531	1,167	7,624	686	253	3,369	208	2,547	210
5(May)	1,114	10,843	1,111	10,348	681	208	3,098	193	2,607	213
6(Jun)	1,489	11,747	1,438	11,841	738	210	2,836	187	2,654	238
7(Jul)	1,207	9,478	1,233	9,700	707	214	2,928	220	3,306	223
8(Aug)	1,232	10,826	1,229	11,087	702	226	3,211	215	3,513	222
9(Sep)	1,208	10,886	1,169	11,052	732	230	3,735	212	3,694	228
10(Oct)	1,391	11,639	1,407	12,088	712	250	3,524	250	3,866	220
11(Nov)	1,428	13,621	1,450	13,407	690	269	4,204	276	3,964	210
12(Dec)	1,250	11,404	1,267	10,686	668	212	2,945	188	2,315	225

容器成形充てん機  
Forming, filling and sealing  
machine for rigid package  
(13)

上包機(収縮包装機、ストレッチ包装機を含む)  
Wrapping machines  
(14)

年月 Year and Month	生産(P)		販売(Sa)		在庫(I)	生産(P)		販売(Sa)		在庫(I)
	数量(台) Quantity(n)	金額(百万円) (million yen)	数量(台) Quantity(n)	金額(百万円) (million yen)	数量(台) Quantity(n)	数量(台) Quantity(n)	金額(百万円) (million yen)	数量(台) Quantity(n)	金額(百万円) (million yen)	数量(台) Quantity(n)
平成15年(2003)	121	4,188	120	4,189	3	3,486	12,461	3,551	12,691	195
16(2004)	145	8,366	144	8,169	4	3,645	12,271	3,516	12,480	188
17(2005)	151	8,527	153	9,033	2	3,266	12,254	3,300	12,434	158
18(2006)	164	9,876	163	10,101	3	3,387	11,651	3,349	11,739	196
19(2007)	164	7,022	160	7,160	5	3,439	13,180	3,417	13,288	218
平成17年度(05FY)	143	8,115	149	8,877	3	3,303	12,007	3,356	12,205	154
18(06FY)	173	9,295	173	9,657	3	3,331	11,788	3,278	11,804	207
平成19年1~3月(Q1)	53	2,483	53	2,629	3	720	3,279	709	3,252	207
4~6(Q2)	36	1,122	34	1,176	5	939	3,356	900	3,541	246
7~9(Q3)	45	2,257	42	2,168	7	932	3,445	926	3,361	252
10~12(Q4)	30	1,160	31	1,187	5	848	3,100	882	3,134	218
平成19年1月(Jan)	11	330	7	312	7	151	702	173	720	174
2(Feb)	17	486	20	599	4	250	1,227	229	1,197	195
3(Mar)	25	1,667	26	1,718	3	319	1,350	307	1,335	207
4(Apr)	8	455	7	420	4	296	877	307	898	196
5(May)	11	392	11	431	4	273	1,298	279	1,299	190
6(Jun)	17	275	16	325	5	370	1,181	314	1,344	246
7(Jul)	13	801	13	794	5	316	1,355	355	1,322	207
8(Aug)	17	1,040	14	939	8	298	1,104	307	1,129	198
9(Sep)	15	416	15	435	7	318	986	264	910	252
10(Oct)	8	188	13	275	2	335	963	330	957	257
11(Nov)	11	499	9	492	3	302	1,232	318	1,241	241
12(Dec)	11	473	9	420	5	211	905	234	936	218

真空包装機  
Vacuum packaging machines  
(15)シール機  
Sealing machines  
(16)

年月 Year and Month	生産(P)		販売(Sa)		在庫(I)	生産(P)		販売(Sa)		在庫(I)
	数量(台) Quantity(n)	金額(百万円) (million yen)	数量(台) Quantity(n)	金額(百万円) (million yen)	数量(台) Quantity(n)	数量(台) Quantity(n)	金額(百万円) (million yen)	数量(台) Quantity(n)	金額(百万円) (million yen)	数量(台) Quantity(n)
平成15年(2003)	2,832	4,548	2,927	5,093	296	2,642	6,335	2,657	6,646	12
16(2004)	3,193	4,334	3,142	4,456	347	2,731	5,569	2,733	5,624	10
17(2005)	3,255	4,389	3,347	4,670	255	1,331	5,463	1,333	5,568	8
18(2006)	3,699	4,607	3,726	4,711	228	1,348	5,001	1,325	5,002	31
19(2007)	3,612	4,612	3,640	4,703	198	1,009	4,445	1,020	4,747	20
平成17年度(05FY)	3,361	4,256	3,489	4,500	166	1,294	4,918	1,290	5,002	18
18(06FY)	3,803	4,846	3,747	4,731	220	1,253	4,757	1,246	4,877	25
平成19年1~3月(Q1)	942	1,204	948	1,102	220	279	1,423	285	1,491	25
4~6(Q2)	866	1,014	865	1,070	221	245	996	246	1,042	24
7~9(Q3)	854	1,176	861	1,323	214	275	1,421	274	1,485	25
10~12(Q4)	950	1,218	966	1,208	198	210	605	215	729	20
平成19年1月(Jan)	269	446	243	425	254	70	305	81	447	20
2(Feb)	269	375	291	278	232	95	229	99	269	16
3(Mar)	404	383	414	399	220	114	889	105	775	25
4(Apr)	336	336	315	360	241	82	289	75	230	32
5(May)	259	277	262	263	238	91	499	90	492	33
6(Jun)	271	401	288	447	221	72	208	81	320	24
7(Jul)	332	575	306	433	247	85	187	91	261	18
8(Aug)	259	257	269	388	237	122	917	109	813	31
9(Sep)	263	344	286	502	214	68	317	74	411	25
10(Oct)	320	466	330	466	204	67	112	67	139	25
11(Nov)	336	422	334	463	206	76	204	75	219	26
12(Dec)	294	330	302	279	198	67	289	73	371	20

びん詰機械(洗びん機・殺菌機等を含む。)  
Bottling machinery  
(17)その他の個装・内装機械  
Miscellaneous consumer packaging machinery  
(18)

年月 Year and Month	生産(P)		販売(Sa)		在庫(I)	生産(P)		販売(Sa)		在庫(I)
	数量(台) Quantity(n)	金額(百万円) (million yen)	数量(台) Quantity(n)	金額(百万円) (million yen)	数量(台) Quantity(n)	数量(台) Quantity(n)	金額(百万円) (million yen)	数量(台) Quantity(n)	金額(百万円) (million yen)	数量(台) Quantity(n)
平成15年(2003)	2,875	33,525	2,875	33,439	—	2,104	28,522	2,097	28,599	17
16(2004)	2,745	32,660	2,769	32,088	5	1,821	24,430	1,805	24,333	54
17(2005)	2,499	34,458	2,523	33,859	5	2,131	29,820	2,137	29,885	—
18(2006)	2,658	36,081	2,704	35,648	1	2,348	27,383	2,319	27,449	—
19(2007)	2,956	42,502	3,003	42,079	2	1,756	26,991	1,756	27,013	—
平成17年度(05FY)	2,458	32,658	2,486	32,108	1	2,299	28,683	2,299	28,750	5
18(06FY)	3,074	42,251	3,122	41,831	1	2,136	26,997	2,112	27,058	—
平成19年1~3月(Q1)	1,022	14,657	1,034	14,552	1	445	6,581	445	6,597	—
4~6(Q2)	658	9,353	667	9,175	4	416	5,977	416	6,001	—
7~9(Q3)	360	5,467	373	5,408	3	511	7,550	508	7,581	3
10~12(Q4)	916	13,025	929	12,944	2	384	6,883	387	6,834	—
平成19年1月(Jan)	274	3,282	278	3,247	1	138	1,874	138	1,880	—
2(Feb)	389	5,760	393	5,725	1	129	1,055	129	1,060	—
3(Mar)	359	5,615	363	5,580	1	178	3,652	178	3,657	—
4(Apr)	141	1,743	144	1,703	2	112	1,462	111	1,466	1
5(May)	118	2,808	122	2,773	2	154	2,471	154	2,483	1
6(Jun)	399	4,802	401	4,699	4	150	2,044	151	2,052	—
7(Jul)	52	1,227	53	1,172	7	195	2,405	195	2,412	—
8(Aug)	174	2,189	179	2,188	6	136	2,108	136	2,117	—
9(Sep)	134	2,051	141	2,048	3	180	3,037	177	3,052	3
10(Oct)	280	3,503	286	3,495	1	131	2,883	131	2,890	3
11(Nov)	307	5,220	310	5,182	2	127	1,840	128	1,846	2
12(Dec)	329	4,302	333	4,267	2	126	2,160	128	2,098	—

注：平成17年から「小箱詰機」、「かん詰機」及び「その他の個装・内装機」を統合。



外装・荷造機械  
Packing machinery  
(19~21)

バンド掛け機  
Strapping machines  
(19)

年月 Year and Month	生産(P)		販売(Sa)		在庫(I)	生産(P)		販売(Sa)		在庫(I)
	数量(台) Quantity(n)	金額(百万円) (million yen)	数量(台) Quantity(n)	金額(百万円) (million yen)	数量(台) Quantity(n)	数量(台) Quantity(n)	金額(百万円) (million yen)	数量(台) Quantity(n)	金額(百万円) (million yen)	数量(台) Quantity(n)
平成15年(2003)	39,038	19,490	39,352	19,948	1,051	16,814	9,871	17,077	10,159	965
16 (2004)	40,367	20,979	40,172	21,725	1,223	17,279	9,971	17,130	10,456	1,097
17 (2005)	37,191	20,645	37,450	22,561	967	17,292	9,921	17,533	10,496	856
18 (2006)	32,141	22,560	31,268	23,110	1,914	19,069	11,837	18,241	12,382	1,757
19 (2007)	24,212	21,848	23,734	22,967	2,497	17,326	10,239	16,854	11,036	2,332
平成17年度(05FY)	37,267	20,821	36,983	21,849	1,093	18,183	10,646	17,920	11,238	981
18 (06FY)	29,005	23,229	28,203	23,490	1,961	18,793	11,498	18,016	12,108	1,824
平成19年1~3月(Q1)	6,385	6,490	6,337	6,270	1,961	4,340	2,624	4,274	2,885	1,824
4~6 (Q2)	6,242	4,360	6,011	4,171	2,230	4,508	1,858	4,285	2,107	2,084
7~9 (Q3)	6,134	5,194	5,680	6,201	2,758	4,587	2,937	4,135	3,155	2,610
10~12 (Q4)	5,451	5,804	5,706	6,325	2,497	3,891	2,820	4,160	2,889	2,332
平成19年 1月 (Jan)	2,056	1,851	2,007	1,619	1,963	1,291	753	1,260	833	1,788
2 (Feb)	2,135	2,287	2,185	2,206	1,912	1,368	704	1,415	818	1,741
3 (Mar)	2,194	2,352	2,145	2,445	1,961	1,681	1,167	1,599	1,234	1,824
4 (Apr)	2,155	1,598	1,950	1,320	2,166	1,594	689	1,405	787	2,012
5 (May)	2,003	1,396	1,917	1,486	2,290	1,455	537	1,350	657	2,155
6 (Jun)	2,084	1,366	2,144	1,365	2,230	1,459	632	1,530	663	2,084
7 (Jul)	2,249	1,435	2,081	1,589	2,398	1,662	850	1,500	924	2,246
8 (Aug)	2,021	1,896	1,947	2,576	2,524	1,461	997	1,386	1,032	2,373
9 (Sep)	1,864	1,863	1,652	2,036	2,758	1,464	1,090	1,249	1,199	2,610
10 (Oct)	1,849	1,941	1,972	2,134	2,635	1,233	978	1,354	1,026	2,489
11 (Nov)	1,816	2,124	1,945	1,993	2,506	1,313	998	1,466	979	2,336
12 (Dec)	1,786	1,739	1,789	2,198	2,497	1,345	844	1,340	884	2,332

ケース詰機  
Case forming machines  
(20)

その他の外装・荷造機械  
Miscellaneous packing machinery  
(21)

年月 Year and Month	生産(P)		販売(Sa)		在庫(I)	生産(P)		販売(Sa)		在庫(I)
	数量(台) Quantity(n)	金額(百万円) (million yen)	数量(台) Quantity(n)	金額(百万円) (million yen)	数量(台) Quantity(n)	数量(台) Quantity(n)	金額(百万円) (million yen)	数量(台) Quantity(n)	金額(百万円) (million yen)	数量(台) Quantity(n)
平成15年(2003)	115	3,812	111	3,649	5	22,109	5,807	22,164	6,140	81
16 (2004)	120	4,337	110	4,021	15	22,968	6,671	22,932	7,248	111
17 (2005)	141	4,371	148	4,336	8	19,758	6,353	19,769	7,729	103
18 (2006)	126	4,056	122	3,722	12	12,946	6,667	12,905	7,006	145
19 (2007)	122	4,491	120	4,627	14	6,764	7,118	6,760	7,304	151
平成17年度(05FY)	115	3,768	110	3,463	8	18,969	6,407	18,953	7,148	104
18 (06FY)	137	4,812	135	4,515	10	10,075	6,919	10,052	6,867	127
平成19年1~3月(Q1)	40	1,827	42	1,805	10	2,005	2,039	2,021	1,580	127
4~6 (Q2)	20	688	21	665	9	1,714	1,814	1,705	1,399	137
7~9 (Q3)	33	931	30	1,193	12	1,514	1,326	1,515	1,853	136
10~12 (Q4)	29	1,045	27	964	14	1,531	1,939	1,519	2,472	151
平成19年 1月 (Jan)	8	308	10	374	10	757	790	737	412	165
2 (Feb)	17	964	13	859	14	750	619	757	529	157
3 (Mar)	15	555	19	572	10	498	630	527	639	127
4 (Apr)	4	169	7	157	7	557	740	538	376	147
5 (May)	8	307	7	287	8	540	552	560	542	127
6 (Jun)	8	212	7	221	9	617	522	607	481	137
7 (Jul)	8	143	4	284	13	579	442	577	381	139
8 (Aug)	12	370	14	477	11	548	529	547	1,067	140
9 (Sep)	13	418	12	432	12	387	355	391	405	136
10 (Oct)	5	117	5	90	12	611	846	613	1,018	134
11 (Nov)	15	582	11	474	16	488	544	468	540	154
12 (Dec)	9	346	11	400	14	432	549	438	914	151

16 事務用機械 Office machinery	事務用機械 Office machinery (1~8)				電子式卓上計算機 Electronic desk calculators (1)					
	年月 Year and Month	生産(P)		生産(P) 数量(台) Quantity(n)	受入(R) 数量(台) Quantity(n)	出荷(Sh)			在庫(I) 数量(台) Quantity(n)	
		金額(百万円) (million yen)	金額(百万円) (million yen)			販売(Sa)		その他(O)		
				金額(百万円) (million yen)		数量(台) Quantity(n)	金額(百万円) (million yen)	数量(台) Quantity(n)	数量(台) Quantity(n)	
	平成15年(2003)	376,191	654,611	378,231	4,256	2,129,271	2,690,163	16,563	14,338	197,077
	16 (2004)	372,734	628,848	182,789	3,028	2,402,780	2,608,112	17,342	15,511	159,023
	17 (2005)	373,246	700,510	94,524	1,268	2,590,715	2,701,960	15,360	21,427	120,875
	18 (2006)	330,310	695,824	31,053	1,198	2,603,354	2,657,739	13,015	16,636	80,907
	19 (2007)	303,238	697,532	19,162	671	2,547,209	2,586,930	15,888	11,091	49,257
	平成17年度(05FY)	356,260	697,440	54,044	1,221	2,724,992	2,793,468	15,572	13,941	57,772
	18 (06FY)	332,725	714,988	29,362	1,111	2,473,645	2,523,328	12,799	14,201	23,250
	平成19年1~3月(Q1)	89,937	194,396	10,945	322	663,889	728,627	4,899	3,864	23,250
	4~6 (Q2)	73,040	185,716	4,604	176	765,834	692,114	4,281	3,189	98,385
	7~9 (Q3)	73,474	160,938	3,078	152	565,164	632,905	3,427	2,210	31,512
	10~12 (Q4)	66,787	156,482	535	21	552,322	533,284	3,281	1,828	49,257
	平成19年 1月(Jan)	29,792	65,321	6,605	134	146,016	162,856	1,254	2,620	68,052
	2 (Feb)	32,177	66,291	1,940	90	178,482	198,435	1,354	526	49,513
	3 (Mar)	27,968	62,784	2,400	98	339,391	367,336	2,291	718	23,250
	4 (Apr)	23,670	60,063	1,474	63	271,469	252,580	1,379	507	43,106
	5 (May)	24,129	62,916	1,530	60	225,680	224,454	1,221	267	45,595
	6 (Jun)	25,241	62,737	1,600	53	268,685	215,080	1,681	2,415	98,385
	7 (Jul)	26,123	55,228	1,633	78	176,942	186,531	1,097	659	89,770
	8 (Aug)	21,410	52,078	1,350	69	194,332	188,339	972	767	96,346
	9 (Sep)	25,941	53,632	95	5	193,890	258,035	1,358	784	31,512
	10 (Oct)	24,821	59,999	—	—	191,050	158,283	884	548	63,731
	11 (Nov)	21,837	50,254	510	20	159,434	166,222	1,067	455	56,998
	12 (Dec)	20,129	46,229	25	1	201,838	208,779	1,330	825	49,257

注：平成17年から内訳削除。

謄写機 (謄写版を除く)  
Duplicating machines (excluding mimeographs)  
(2)

年月 Year and Month	生産(P)		受入(R) 数量(台) Quantity(n)	出荷(Sh)			在庫(I) 数量(台) Quantity(n)
	数量(台) Quantity(n)	金額(百万円) (million yen)		販売(Sa)		その他(O)	
				数量(台) Quantity(n)	金額(百万円) (million yen)	数量(台) Quantity(n)	
平成15年(2003)	31,341	15,852	98,429	111,337	35,674	22,747	2,729
16 (2004)	28,600	14,898	95,137	102,944	30,633	20,700	2,822
17 (2005)	32,680	21,516	80,934	94,773	38,360	18,838	2,825
18 (2006)	24,550	14,176	86,548	87,930	30,522	23,012	2,981
19 (2007)	24,684	13,852	85,676	91,610	31,102	19,419	2,511
平成17年度(05FY)	31,149	20,794	83,838	94,538	37,137	20,150	2,462
18 (06FY)	23,232	13,268	81,197	85,097	29,449	19,584	2,210
平成19年1~3月(Q1)	6,568	3,762	21,215	24,488	8,299	4,066	2,210
4~6 (Q2)	7,026	3,827	22,018	23,176	8,315	5,488	2,590
7~9 (Q3)	5,804	3,429	21,753	23,256	7,871	4,831	2,060
10~12 (Q4)	5,286	2,834	20,690	20,690	6,617	5,034	2,511
平成19年 1月(Jan)	1,921	1,079	7,230	7,496	2,487	1,482	3,154
2 (Feb)	2,214	1,233	6,330	7,184	2,662	1,297	3,217
3 (Mar)	2,433	1,450	7,655	9,808	3,150	1,287	2,210
4 (Apr)	2,351	1,308	6,270	7,019	2,702	1,518	2,294
5 (May)	2,619	1,412	7,421	7,908	2,844	2,165	2,261
6 (Jun)	2,056	1,107	8,327	8,249	2,769	1,805	2,590
7 (Jul)	2,204	1,261	6,905	7,377	2,685	1,708	2,614
8 (Aug)	1,865	1,091	7,462	8,312	2,781	1,410	2,219
9 (Sep)	1,735	1,077	7,386	7,567	2,405	1,713	2,060
10 (Oct)	1,686	976	7,036	7,104	2,317	1,514	2,125
11 (Nov)	1,554	918	7,427	7,145	2,221	1,882	2,317
12 (Dec)	2,046	940	6,227	6,441	2,079	1,638	2,511

複写機（ジアソ式等を除く）  
Copying machines (except diazo and miscellaneous copying machines)  
(3～5)

年月 Year and Month	生産(P)		受入(R) 数量(台) Quantity(n)	出荷(Sh)			在庫(I) 数量(台) Quantity(n)
	数量(台) Quantity(n)	金額(百万円) (million yen)		販売(Sa)		その他(O) 数量(台) Quantity(n)	
				数量(台) Quantity(n)	金額(百万円) (million yen)		
平成15年(2003)	938,515	279,790	1,524,195	1,823,184	525,648	635,259	59,583
16 (2004)	928,460	280,280	1,644,917	1,854,071	501,811	715,541	63,348
17 (2005)	780,106	289,900	1,892,603	1,881,102	590,514	795,721	59,207
18 (2006)	481,575	237,135	1,637,869	1,559,927	588,743	577,401	36,792
19 (2007)	460,479	207,456	1,671,562	1,599,018	573,297	543,028	26,653
平成17年度(05FY)	671,807	275,484	1,830,670	1,777,865	588,041	736,941	50,702
18 (06FY)	470,210	227,379	1,629,017	1,563,263	600,656	552,025	34,555
平成19年1～3月(Q1)	126,035	57,912	431,095	410,210	156,068	149,156	34,555
4～6 (Q2)	113,766	53,174	400,432	389,015	155,740	129,084	30,570
7～9 (Q3)	118,169	52,117	413,698	401,963	133,890	136,965	23,460
10～12 (Q4)	102,509	44,253	426,337	397,830	127,599	127,823	26,653
平成19年 1月 (Jan)	40,005	18,696	167,390	147,710	53,917	54,246	42,231
2 (Feb)	43,298	20,886	131,755	126,532	54,582	48,611	42,141
3 (Mar)	42,732	18,330	131,950	135,968	47,569	46,299	34,555
4 (Apr)	37,138	16,466	125,298	123,576	49,066	41,848	31,567
5 (May)	36,900	17,568	139,347	134,313	53,747	42,380	31,121
6 (Jun)	39,728	19,140	135,787	131,126	52,927	44,856	30,570
7 (Jul)	43,347	19,957	117,442	118,358	47,053	39,427	33,525
8 (Aug)	36,744	14,837	160,476	146,789	43,863	54,097	29,859
9 (Sep)	38,078	17,323	135,780	136,816	42,974	43,441	23,460
10 (Oct)	36,545	16,831	138,927	133,688	50,185	42,098	23,146
11 (Nov)	33,304	14,036	146,120	136,447	39,874	40,380	25,743
12 (Dec)	32,660	13,386	141,290	127,695	37,540	45,345	26,653

アナログ機  
Dry process indirect method electrostatic photo copying machines  
(3)

年月 Year and Month	生産(P)		受入(R) 数量(台) Quantity(n)	出荷(Sh)			在庫(I) 数量(台) Quantity(n)
	数量(台) Quantity(n)	金額(百万円) (million yen)		販売(Sa)		その他(O) 数量(台) Quantity(n)	
				数量(台) Quantity(n)	金額(百万円) (million yen)		
平成15年(2003)	49,472	10,974	132,153	118,615	12,653	66,331	4,945
16 (2004)	30,181	3,746	80,163	70,269	7,007	40,057	4,963
17 (2005)	9,220	1,815	51,130	41,995	11,577	21,460	1,833
18 (2006)	2,835	695	17,719	17,017	9,035	4,102	908
19 (2007)	2,069	530	18,684	18,441	13,870	1,834	1,386
平成17年度(05FY)	4,983	1,015	44,341	34,539	12,074	17,081	1,203
18 (06FY)	2,815	711	15,066	15,010	9,777	1,935	2,139
平成19年1～3月(Q1)	664	171	5,818	4,698	3,471	553	2,139
4～6 (Q2)	426	118	4,554	5,084	4,114	418	1,617
7～9 (Q3)	566	151	4,311	4,368	3,256	465	1,661
10～12 (Q4)	413	90	4,001	4,291	3,029	398	1,386
平成19年 1月 (Jan)	269	70	1,609	1,065	735	216	1,505
2 (Feb)	220	60	2,059	1,498	1,134	165	2,121
3 (Mar)	175	41	2,150	2,135	1,602	172	2,139
4 (Apr)	137	41	1,394	1,483	1,152	87	2,100
5 (May)	122	36	1,545	1,713	1,353	190	1,864
6 (Jun)	167	41	1,615	1,888	1,609	141	1,617
7 (Jul)	223	59	1,682	1,342	1,174	157	2,023
8 (Aug)	208	56	1,325	1,544	1,001	217	1,795
9 (Sep)	135	36	1,304	1,482	1,081	91	1,661
10 (Oct)	118	25	1,160	1,531	1,191	118	1,290
11 (Nov)	168	37	1,515	1,321	908	151	1,501
12 (Dec)	127	28	1,326	1,439	930	129	1,386

注：平成17年から内訳削除、名称変更。

デジタル機  
Digital copying machines  
(4)

年 月 Year and Month	生産(P)		受入(R) Quantity(n)	出荷(Sh)			在庫(I) Quantity(n)
	数量(台) Quantity(n)	金額(百万円) (million yen)		販売(Sa)		その他(O)	
				数量(台) Quantity(n)	金額(百万円) (million yen)	数量(台) Quantity(n)	
平成15年(2003)	525,055	143,448	1,161,032	1,261,856	349,774	425,714	34,352
16 (2004)	445,032	126,042	1,293,001	1,243,602	297,258	485,255	43,528
17 (2005)	274,245	90,022	1,389,132	1,180,985	303,806	488,261	37,657
18 (2006)	204,253	79,127	1,234,593	1,059,763	288,988	393,300	19,588
19 (2007)	186,346	74,652	1,156,629	980,396	246,800	365,194	16,839
平成17年度(05FY)	234,485	81,418	1,356,207	1,149,082	302,553	450,041	31,510
18 (06FY)	198,232	77,674	1,197,369	1,023,910	278,741	385,756	17,444
平成19年1~3月(Q1)	50,841	19,949	296,933	246,248	63,248	103,669	17,444
4~6 (Q2)	48,455	19,835	279,963	242,648	72,435	85,972	17,158
7~9 (Q3)	45,879	17,770	286,873	246,785	55,028	89,457	13,619
10~12 (Q4)	41,171	17,098	292,860	244,715	56,089	86,096	16,839
平成19年 1月(Jan)	13,841	5,778	118,273	93,015	24,433	37,891	20,796
2 (Feb)	17,281	7,509	89,244	72,742	23,844	32,727	21,852
3 (Mar)	19,719	6,662	89,416	80,491	14,971	33,051	17,444
4 (Apr)	15,823	6,406	90,265	78,641	23,759	29,979	14,912
5 (May)	16,671	6,964	96,806	84,459	25,240	27,428	16,502
6 (Jun)	15,961	6,465	92,892	79,548	23,436	28,565	17,158
7 (Jul)	16,694	6,637	81,860	71,792	21,077	24,719	19,152
8 (Aug)	15,118	5,649	111,404	92,204	20,540	36,503	16,967
9 (Sep)	14,067	5,484	93,609	82,789	13,411	28,235	13,619
10 (Oct)	13,904	5,961	98,157	83,859	23,359	28,573	13,248
11 (Nov)	13,713	5,824	99,958	83,859	16,948	27,219	15,841
12 (Dec)	13,554	5,313	94,745	76,997	15,782	30,304	16,839

フルカラー機  
Full color copying machines  
(5)

年 月 Year and Month	生産(P)		受入(R) Quantity(n)	出荷(Sh)			在庫(I) Quantity(n)
	数量(台) Quantity(n)	金額(百万円) (million yen)		販売(Sa)		その他(O)	
				数量(台) Quantity(n)	金額(百万円) (million yen)	数量(台) Quantity(n)	
平成15年(2003)	363,988	125,368	231,010	442,713	163,221	143,214	20,286
16 (2004)	453,247	150,492	271,753	540,200	197,546	190,229	14,857
17 (2005)	496,641	198,063	452,341	658,122	275,131	286,000	19,717
18 (2006)	274,487	157,313	385,557	483,147	290,720	179,999	16,296
19 (2007)	272,064	132,274	496,249	600,181	312,627	176,000	8,428
平成17年度(05FY)	432,339	193,051	430,122	594,244	273,414	269,819	17,989
18 (06FY)	269,163	148,994	416,582	524,343	312,138	164,334	14,972
平成19年1~3月(Q1)	74,530	37,792	128,344	159,264	89,349	44,934	14,972
4~6 (Q2)	64,885	33,221	115,915	141,283	79,191	42,694	11,795
7~9 (Q3)	71,724	34,196	122,514	150,810	75,606	47,043	8,180
10~12 (Q4)	60,925	27,065	129,476	148,824	68,481	41,329	8,428
平成19年 1月(Jan)	25,895	12,848	47,508	53,630	28,749	16,139	19,930
2 (Feb)	25,797	13,317	40,452	52,292	29,604	15,719	18,168
3 (Mar)	22,838	11,627	40,384	53,342	30,996	13,076	14,972
4 (Apr)	21,178	10,019	33,639	43,452	24,155	11,782	14,555
5 (May)	20,107	10,568	40,996	48,141	27,154	14,762	12,755
6 (Jun)	23,600	12,634	41,280	49,690	27,882	16,150	11,795
7 (Jul)	26,430	13,261	33,900	45,224	24,802	14,551	12,350
8 (Aug)	21,418	9,132	47,747	53,041	22,322	17,377	11,097
9 (Sep)	23,876	11,803	40,867	52,545	28,482	15,115	8,180
10 (Oct)	22,523	10,845	39,610	48,298	25,635	13,407	8,608
11 (Nov)	19,423	8,175	44,647	51,267	22,018	13,010	8,401
12 (Dec)	18,979	8,045	45,219	49,259	20,828	14,912	8,428

事務用印刷機(B3版未満のオフセット印刷機)  
Office printing machines  
(6)

年 月 Year and Month	生産(P)		受入(R) Quantity(n)	出荷(Sh)			在庫(I) Quantity(n)
	数量(台) Quantity(n)	金額(百万円) (million yen)		販売(Sa)		その他(O)	
				数量(台) Quantity(n)	金額(百万円) (million yen)	数量(台) Quantity(n)	
平成15年(2003)	1,704	16,357	—	1,682	16,072	—	174
16 (2004)	1,629	16,493	—	1,720	17,285	—	83
17 (2005)	1,685	15,574	—	1,677	15,223	—	91
18 (2006)	1,410	12,902	25	1,419	13,029	—	107
19 (2007)	1,436	14,638	35	1,457	14,446	—	121
平成17年度(05FY)	1,637	15,066	—	1,638	14,946	—	65
18 (06FY)	1,406	13,115	25	1,420	13,308	—	76
平成19年1~3月(Q1)	347	3,471	—	378	3,899	—	76
4~6 (Q2)	375	3,395	—	369	3,320	—	82
7~9 (Q3)	382	3,801	30	397	3,599	—	97
10~12 (Q4)	332	3,971	5	313	3,628	—	121
平成19年 1月(Jan)	113	1,119	—	116	1,155	—	104
2 (Feb)	110	982	—	120	1,089	—	94
3 (Mar)	124	1,370	—	142	1,655	—	76
4 (Apr)	116	1,039	—	114	1,017	—	78
5 (May)	132	1,142	—	132	1,142	—	78
6 (Jun)	127	1,214	—	123	1,161	—	82
7 (Jul)	142	1,392	—	120	1,101	—	104
8 (Aug)	121	1,147	—	111	1,016	—	114
9 (Sep)	119	1,262	30	166	1,482	—	97
10 (Oct)	110	1,223	5	107	1,124	—	105
11 (Nov)	115	1,512	—	104	1,341	—	116
12 (Dec)	107	1,236	—	102	1,163	—	121

金銭登録機  
Cash registers  
(7~8)

年 月 Year and Month	生産(P)		受入(R) Quantity(n)	出荷(Sh)			在庫(I) Quantity(n)
	数量(台) Quantity(n)	金額(百万円) (million yen)		販売(Sa)		その他(O)	
				数量(台) Quantity(n)	金額(百万円) (million yen)	数量(台) Quantity(n)	
平成15年(2003)	247,455	50,947	208,411	357,593	49,141	106,351	27,455
16 (2004)	307,911	47,702	220,551	423,382	48,448	109,960	22,568
17 (2005)	203,309	44,988	191,367	288,756	41,053	96,655	31,762
18 (2006)	224,563	64,899	203,448	308,279	50,515	117,085	36,619
19 (2007)	255,416	66,621	224,141	349,882	62,799	124,980	27,713
平成17年度(05FY)	160,141	43,695	187,202	260,718	41,744	86,602	20,852
18 (06FY)	262,255	77,852	227,518	325,279	58,776	141,894	39,353
平成19年1~3月(Q1)	80,682	24,470	74,660	103,158	21,231	43,946	39,353
4~6 (Q2)	53,836	12,468	56,593	85,638	14,060	27,403	36,741
7~9 (Q3)	57,577	13,975	51,651	79,977	12,151	26,819	31,079
10~12 (Q4)	63,321	15,708	41,237	81,109	15,357	26,812	27,713
平成19年 1月(Jan)	28,368	8,764	32,474	32,205	6,508	14,095	47,059
2 (Feb)	31,342	8,986	24,334	32,709	6,604	17,576	51,048
3 (Mar)	20,972	6,720	17,852	38,244	8,119	12,275	39,353
4 (Apr)	20,062	4,794	16,361	30,379	5,899	10,942	34,455
5 (May)	19,296	3,947	23,717	28,814	3,962	10,495	38,159
6 (Jun)	14,478	3,727	16,515	26,445	4,199	5,966	36,741
7 (Jul)	18,219	3,435	18,861	28,259	3,292	9,115	36,447
8 (Aug)	19,877	4,266	19,593	27,624	3,446	8,158	40,135
9 (Sep)	19,481	6,274	13,197	24,094	5,413	9,546	31,079
10 (Oct)	23,321	5,791	15,267	25,233	5,489	12,332	32,102
11 (Nov)	21,573	5,351	12,310	31,540	5,751	6,692	27,750
12 (Dec)	18,427	4,566	13,660	24,336	4,117	7,788	27,713

単能式  
Stand alone type  
(7)

年月 Year and Month	生産(P)		受入(R)	出荷(Sh)			在庫(I)
	数量(台) Quantity(n)	金額(百万円) (million yen)		販売(Sa)		その他(O)	
			数量(台) Quantity(n)	数量(台) Quantity(n)	金額(百万円) (million yen)		数量(台) Quantity(n)
平成15年(2003)	78,708	3,274	115,312	163,125	7,452	34,677	11,931
16 (2004)	156,309	2,952	108,981	240,901	7,309	27,877	8,436
17 (2005)	61,201	1,816	101,377	134,749	5,910	24,873	11,386
18 (2006)	33,576	1,670	90,977	111,315	4,932	15,588	9,289
19 (2007)	48,972	1,821	81,982	117,531	4,182	15,495	5,562
平成17年度(05FY)	28,723	1,635	101,968	109,658	5,403	21,133	6,913
18 (06FY)	34,726	1,735	89,039	106,382	4,601	14,646	10,126
平成19年1~3月(Q1)	10,863	557	23,725	30,789	1,177	3,185	10,126
4~6 (Q2)	10,269	456	23,266	28,856	1,103	5,623	9,182
7~9 (Q3)	15,175	379	19,947	32,002	1,024	3,785	6,642
10~12 (Q4)	12,665	429	15,044	25,884	878	2,902	5,562
平成19年 1月 (Jan)	3,891	114	8,599	9,413	324	547	11,819
2 (Feb)	5,811	331	8,104	10,430	389	2,136	13,391
3 (Mar)	1,161	112	7,022	10,946	464	502	10,126
4 (Apr)	3,832	167	8,055	10,361	375	1,060	10,592
5 (May)	4,506	178	9,052	11,396	419	3,740	9,014
6 (Jun)	1,931	111	6,159	7,099	309	823	9,182
7 (Jul)	7,256	166	9,848	12,192	337	2,978	11,116
8 (Aug)	6,459	166	5,446	12,546	348	694	9,781
9 (Sep)	1,460	47	4,653	7,264	339	113	6,642
10 (Oct)	2,755	181	6,055	6,801	276	1,835	6,816
11 (Nov)	5,870	178	4,600	10,415	340	747	6,121
12 (Dec)	4,040	70	4,389	8,668	262	320	5,562

システム式 (端末機としての機能を有するもの)  
System use (with terminal functions)  
(8)

年月 Year and Month	生産(P)		受入(R)	出荷(Sh)			在庫(I)
	数量(台) Quantity(n)	金額(百万円) (million yen)		販売(Sa)		その他(O)	
			数量(台) Quantity(n)	数量(台) Quantity(n)	金額(百万円) (million yen)		数量(台) Quantity(n)
平成15年(2003)	168,747	47,673	93,099	194,468	41,689	71,674	15,524
16 (2004)	151,602	44,750	111,570	182,481	41,139	82,083	14,132
17 (2005)	142,108	43,172	89,990	154,007	35,143	71,782	20,376
18 (2006)	190,987	63,229	112,471	196,964	45,583	101,497	27,330
19 (2007)	206,444	64,800	142,159	232,351	58,617	109,485	22,151
平成17年度(05FY)	131,418	42,060	85,234	151,060	36,341	65,469	13,939
18 (06FY)	227,529	76,117	138,479	218,897	54,175	127,248	29,227
平成19年1~3月(Q1)	69,819	23,913	50,935	72,369	20,054	40,761	29,227
4~6 (Q2)	43,567	12,012	33,327	56,782	12,957	21,780	27,559
7~9 (Q3)	42,402	13,596	31,704	47,975	11,127	23,034	24,437
10~12 (Q4)	50,656	15,279	26,193	55,225	14,479	23,910	22,151
平成19年 1月 (Jan)	24,477	8,650	23,875	22,792	6,184	13,548	35,240
2 (Feb)	25,531	8,655	16,230	22,279	6,215	15,440	37,657
3 (Mar)	19,811	6,608	10,830	27,298	7,655	11,773	29,227
4 (Apr)	16,230	4,627	8,306	20,018	5,524	9,882	23,863
5 (May)	14,790	3,769	14,665	17,418	3,543	6,755	29,145
6 (Jun)	12,547	3,616	10,356	19,346	3,890	5,143	27,559
7 (Jul)	10,963	3,269	9,013	16,067	2,955	6,137	25,331
8 (Aug)	13,418	4,100	14,147	15,078	3,098	7,464	30,354
9 (Sep)	18,021	6,227	8,544	16,830	5,074	9,433	24,437
10 (Oct)	20,566	5,610	9,212	18,432	5,213	10,497	25,286
11 (Nov)	15,703	5,173	7,710	21,125	5,411	5,945	21,629
12 (Dec)	14,387	4,496	9,271	15,668	3,855	7,468	22,151

17 ミシン及び繊維機械 Sewing machines and Textile machinery	ミシン及び繊維機械 Sewing machines and Textile machinery (1~13)					ミシン Sewing machines (1~5)				
	年 月 Year and Month	生産(P)		生産(P)		販売(Sa)		在庫(I)		
		金額(百万円) (million yen)	数量(台) Quantity(n)	金額(百万円) (million yen)	数量(台) Quantity(n)	金額(百万円) (million yen)	数量(台) Quantity(n)	金額(百万円) (million yen)	数量(台) Quantity(n)	
平成15年(2003)	285,725	716,297	73,985	827,585	87,086	73,173				
16 (2004)	271,897	647,119	65,884	816,699	77,059	65,849				
17 (2005)	246,504	654,815	72,718	842,321	77,741	82,603				
18 (2006)	287,813	617,126	78,163	886,735	85,857	89,965				
19 (2007)	318,846	571,768	70,487	769,246	75,771	34,929				
平成17年度(05FY)	253,706	634,275	74,782	848,149	79,789	54,041				
18 (06FY)	292,609	597,975	75,144	883,420	83,408	99,532				
平成19年1~3月(Q1)	72,434	128,149	17,326	218,575	19,394	99,532				
4~6 (Q2)	73,287	136,941	17,578	224,016	19,430	32,460				
7~9 (Q3)	85,453	161,474	18,494	173,952	19,575	29,937				
10~12 (Q4)	87,672	145,204	17,089	152,703	17,372	34,929				
平成19年 1月(Jan)	22,000	41,827	5,590	65,731	6,258	99,553				
2 (Feb)	22,942	39,276	5,691	67,850	6,395	115,323				
3 (Mar)	27,492	47,046	6,045	84,994	6,741	99,532				
4 (Apr)	24,893	43,262	5,644	122,901	7,083	33,544				
5 (May)	22,836	44,305	5,478	46,190	5,433	35,570				
6 (Jun)	25,558	49,374	6,456	54,925	6,914	32,460				
7 (Jul)	28,887	50,176	6,275	52,807	6,464	32,082				
8 (Aug)	27,978	56,913	6,128	61,514	6,540	31,087				
9 (Sep)	28,588	54,385	6,091	59,631	6,571	29,937				
10 (Oct)	28,819	43,978	5,646	47,246	5,872	31,064				
11 (Nov)	28,983	49,846	6,027	52,302	6,091	32,836				
12 (Dec)	29,870	51,380	5,416	53,155	5,409	34,929				

家庭用ミシン  
Household sewing machines  
(1~2)

プログラム式  
Programmatic type  
(1)

年 月 Year and Month	生産(P)		販売(Sa)		在庫(I)	生産(P)		販売(Sa)		在庫(I)
	数量(台) Quantity(n)	金額(百万円) (million yen)	数量(台) Quantity(n)	金額(百万円) (million yen)	数量(台) Quantity(n)	数量(台) Quantity(n)	金額(百万円) (million yen)	数量(台) Quantity(n)	金額(百万円) (million yen)	数量(台) Quantity(n)
平成15年(2003)	302,744	11,007	417,513	13,709	36,046	191,131	8,746	244,697	10,496	26,634
16 (2004)	270,258	10,071	417,968	12,612	44,509	179,007	7,838	220,152	9,161	26,669
17 (2005)	234,947	8,887	420,570	11,808	57,940	148,742	6,713	220,058	8,410	31,027
18 (2006)	156,631	6,626	419,160	10,741	64,387	92,650	4,562	224,166	7,162	33,636
19 (2007)	141,190	6,479	335,092	8,947	8,203	79,144	4,357	204,966	6,126	6,276
平成17年度(05FY)	212,838	7,994	421,277	11,142	32,141	135,330	5,925	225,261	7,778	18,256
18 (06FY)	141,837	6,527	421,757	10,658	75,544	78,719	4,424	227,863	7,128	49,855
平成19年1~3月(Q1)	32,205	1,652	119,620	2,704	75,544	17,182	1,135	65,366	1,850	49,855
4~6 (Q2)	33,959	1,549	117,153	2,715	11,148	18,819	1,036	73,493	1,931	8,891
7~9 (Q3)	36,010	1,579	47,297	1,748	8,760	20,572	1,048	31,663	1,175	6,700
10~12 (Q4)	39,016	1,699	51,022	1,780	8,203	22,571	1,138	34,444	1,170	6,276
平成19年 1月(Jan)	10,630	527	36,317	797	71,754	5,469	354	20,017	537	39,217
2 (Feb)	11,403	605	37,600	860	89,270	6,185	425	20,552	586	56,849
3 (Mar)	10,172	520	45,703	1,047	75,544	5,528	356	24,797	727	49,855
4 (Apr)	10,312	484	89,257	1,691	9,734	5,277	313	55,918	1,281	7,261
5 (May)	11,328	516	13,024	457	11,622	6,252	347	8,816	300	8,281
6 (Jun)	12,319	549	14,872	567	11,148	7,290	376	8,759	350	8,891
7 (Jul)	11,739	524	14,271	546	10,506	6,811	352	8,727	344	8,865
8 (Aug)	11,358	497	15,800	578	9,320	6,568	329	11,053	400	7,636
9 (Sep)	12,913	558	17,226	624	8,760	7,193	367	11,883	431	6,700
10 (Oct)	12,997	556	17,889	609	7,907	7,444	367	11,823	389	6,360
11 (Nov)	12,864	574	16,970	600	7,699	7,345	385	11,484	396	6,119
12 (Dec)	13,155	569	16,163	571	8,203	7,782	386	11,137	385	6,276

その他の家庭用ミシン  
Miscellaneous household sewing machines  
(2)

工業用ミシン  
Industrial sewing machines  
(3～5)

年 月 Year and Month	生産(P)		販売(Sa)		在庫(I)	生産(P)		販売(Sa)		在庫(I)
	数量(台) Quantity(n)	金額(百万円) (million yen)	数量(台) Quantity(n)	金額(百万円) (million yen)	数量(台) Quantity(n)	数量(台) Quantity(n)	金額(百万円) (million yen)	数量(台) Quantity(n)	金額(百万円) (million yen)	数量(台) Quantity(n)
平成15年(2003)	111,613	2,261	172,816	3,213	9,412	413,553	62,978	410,072	73,377	37,127
16 (2004)	91,251	2,233	197,816	3,451	17,840	376,861	55,813	398,731	64,447	21,340
17 (2005)	86,205	2,174	200,512	3,398	26,913	419,868	63,831	421,751	65,933	24,663
18 (2006)	63,981	2,064	194,994	3,579	30,751	460,495	71,537	467,575	75,116	25,578
19 (2007)	62,046	2,122	130,126	2,821	1,927	430,578	64,008	434,154	66,824	26,726
平成17年度(05FY)	77,508	2,069	196,016	3,364	13,885	421,437	66,788	426,872	68,647	21,900
18 (06FY)	63,118	2,103	193,894	3,530	25,689	456,138	68,617	461,663	72,750	23,988
平成19年1～3月(Q1)	15,023	517	54,254	854	25,689	95,944	15,674	98,955	16,690	23,988
4～6 (Q2)	15,140	513	43,660	784	2,257	102,982	16,029	106,863	16,715	21,312
7～9 (Q3)	15,438	531	15,634	573	2,060	125,464	16,915	126,655	17,827	21,177
10～12 (Q4)	16,445	561	16,578	610	1,927	106,188	15,390	101,681	15,592	26,726
平成19年 1月(Jan)	5,161	173	16,300	260	32,537	31,197	5,063	29,414	5,461	27,799
2 (Feb)	5,218	180	17,048	274	32,421	27,873	5,086	30,250	5,535	26,053
3 (Mar)	4,644	164	20,906	320	25,689	36,874	5,525	39,291	5,694	23,988
4 (Apr)	5,035	171	33,339	410	2,473	32,950	5,160	33,644	5,392	23,810
5 (May)	5,076	169	4,208	157	3,341	32,977	4,962	33,166	4,976	23,948
6 (Jun)	5,029	173	6,113	217	2,257	37,055	5,907	40,053	6,347	21,312
7 (Jul)	4,928	172	5,544	202	1,641	38,437	5,751	38,536	5,918	21,576
8 (Aug)	4,790	168	4,747	178	1,684	45,555	5,631	45,714	5,962	21,767
9 (Sep)	5,720	191	5,343	193	2,060	41,472	5,533	42,405	5,947	21,177
10 (Oct)	5,553	189	6,066	220	1,547	30,981	5,090	29,357	5,263	23,157
11 (Nov)	5,519	189	5,486	204	1,580	36,982	5,453	35,332	5,491	25,137
12 (Dec)	5,373	183	5,026	186	1,927	38,225	4,847	36,992	4,838	26,726

一本針直線本縫  
Single needle straight line stitch  
(3)

へり縫  
For top stitching  
(4)

年 月 Year and Month	生産(P)		販売(Sa)		在庫(I)	生産(P)		販売(Sa)		在庫(I)
	数量(台) Quantity(n)	金額(百万円) (million yen)	数量(台) Quantity(n)	金額(百万円) (million yen)	数量(台) Quantity(n)	数量(台) Quantity(n)	金額(百万円) (million yen)	数量(台) Quantity(n)	金額(百万円) (million yen)	数量(台) Quantity(n)
平成15年(2003)	163,299	7,164	156,984	8,878	18,021	70,836	6,957	68,284	7,117	5,836
16 (2004)	146,286	6,195	159,594	7,969	6,450	60,100	5,419	64,011	5,852	1,925
17 (2005)	165,896	7,414	167,945	7,557	5,498	75,484	7,127	71,422	6,774	5,587
18 (2006)	199,447	7,796	201,558	9,180	5,742	85,199	7,956	84,336	8,054	6,450
19 (2007)	167,183	7,432	168,978	7,829	4,335	89,078	7,827	85,418	7,548	10,110
平成17年度(05FY)	173,765	7,181	176,709	7,392	6,413	75,501	7,145	72,608	7,028	3,927
18 (06FY)	190,345	7,572	193,591	9,142	5,380	89,656	8,288	86,801	8,257	6,782
平成19年1～3月(Q1)	35,143	1,579	35,819	1,776	5,380	20,557	1,860	20,225	1,985	6,782
4～6 (Q2)	36,026	1,734	38,803	1,891	2,711	23,083	2,076	23,178	2,016	6,687
7～9 (Q3)	52,970	2,185	51,969	2,181	3,717	26,840	2,129	27,114	2,149	6,413
10～12 (Q4)	43,044	1,934	42,387	1,981	4,335	18,598	1,762	14,901	1,398	10,110
平成19年 1月(Jan)	10,164	447	9,530	520	6,411	7,761	683	6,560	670	7,651
2 (Feb)	9,848	478	10,327	542	6,208	5,006	541	5,885	610	6,772
3 (Mar)	15,131	654	15,962	714	5,380	7,790	636	7,780	705	6,782
4 (Apr)	11,541	601	11,455	642	5,574	6,876	622	7,250	618	6,408
5 (May)	10,739	541	12,134	562	4,179	8,297	769	7,233	650	7,472
6 (Jun)	13,746	592	15,214	687	2,711	7,910	685	8,695	748	6,687
7 (Jul)	15,180	685	14,348	634	3,543	8,220	686	8,430	704	6,477
8 (Aug)	21,014	774	21,349	876	3,213	8,847	695	8,654	646	6,670
9 (Sep)	16,776	726	16,272	671	3,717	9,773	748	10,030	799	6,413
10 (Oct)	7,390	415	7,039	447	4,068	7,288	647	6,280	569	7,421
11 (Nov)	14,564	675	13,980	654	4,612	7,178	696	5,104	460	9,495
12 (Dec)	21,090	844	21,368	880	4,335	4,132	419	3,517	369	10,110



年月 Year and Month	その他の工業用ミシン Miscellaneous industrial sewing machines (5)					繊維機械 Textile machinery (6~13)		化学繊維機械 Chemical fibre machinery (6)	
	生産(P)		販売(Sa)		在庫(I)	生産(P)	生産(P)		
	数量(台) Quantity(n)	金額(百万円) (million yen)	数量(台) Quantity(n)	金額(百万円) (million yen)	数量(台) Quantity(n)	金額(百万円) (million yen)	数量(台) Quantity(n)	金額(百万円) (million yen)	
平成15年(2003)	179,418	48,857	184,804	57,382	13,270	211,740	9,408	39,324	
16 (2004)	170,475	44,199	175,126	50,626	12,965	206,013	14,722	46,364	
17 (2005)	178,488	49,290	182,384	51,602	13,578	173,786	6,422	20,117	
18 (2006)	175,849	55,785	181,681	57,882	13,386	209,650	6,340	29,986	
19 (2007)	174,317	48,749	179,758	51,447	12,281	248,359	4,880	25,477	
平成17年度(05FY)	172,171	52,462	177,555	54,227	11,560	178,924	5,496	19,594	
18 (06FY)	176,137	52,757	181,271	55,351	11,826	217,465	6,226	30,975	
平成19年1~3月(Q1)	40,244	12,235	42,911	12,929	11,826	55,108	948	5,904	
4~6 (Q2)	43,873	12,219	44,882	12,808	11,914	55,709	1,059	5,566	
7~9 (Q3)	45,654	12,601	47,572	13,497	11,047	66,959	1,500	8,104	
10~12 (Q4)	44,546	11,694	44,393	12,213	12,281	70,583	1,373	5,903	
平成19年 1月(Jan)	13,272	3,933	13,324	4,271	13,737	16,410	148	1,250	
2 (Feb)	13,019	4,067	14,038	4,383	13,073	17,251	140	1,179	
3 (Mar)	13,953	4,235	15,549	4,275	11,826	21,447	660	3,475	
4 (Apr)	14,533	3,937	14,939	4,132	11,828	19,249	622	3,078	
5 (May)	13,941	3,652	13,799	3,764	12,297	17,358	84	1,225	
6 (Jun)	15,399	4,630	16,144	4,912	11,914	19,102	353	1,263	
7 (Jul)	15,037	4,380	15,758	4,580	11,556	22,612	496	2,708	
8 (Aug)	15,694	4,162	15,711	4,440	11,884	21,850	717	3,221	
9 (Sep)	14,923	4,059	16,103	4,477	11,047	22,497	287	2,175	
10 (Oct)	16,303	4,028	16,038	4,247	11,668	23,173	247	1,460	
11 (Nov)	15,240	4,082	16,248	4,377	11,030	22,956	207	990	
12 (Dec)	13,003	3,584	12,107	3,589	12,281	24,454	919	3,453	

注：平成17年から「その他の織物縫用・ニット縫用」と「その他の工業用ミシン」を統合。

年月 Year and Month	紡績機械 Spinning machinery (7)		準備機械 Preparatory machinery (8~9)		糸巻機 Winding machinery (8)		その他の準備機械 Miscellaneous preparatory machinery (9)	
	生産(P)		生産(P)		生産(P)		生産(P)	
	数量(台) Quantity(n)	金額(百万円) (million yen)	数量(台) Quantity(n)	金額(百万円) (million yen)	数量(台) Quantity(n)	金額(百万円) (million yen)	数量(台) Quantity(n)	金額(百万円) (million yen)
平成15年(2003)	890	9,874	2,817	32,124	1,521	17,785	1,296	14,339
16 (2004)	1,006	11,388	2,362	33,852	1,175	19,362	1,187	14,490
17 (2005)	1,054	13,065	2,145	32,159	1,349	22,022	796	10,137
18 (2006)	926	11,646	2,526	42,886	1,770	31,914	756	10,972
19 (2007)	1,108	15,072	3,231	55,190	2,284	41,486	947	13,704
平成17年度(05FY)	1,066	12,541	2,298	35,226	1,524	25,218	774	10,008
18 (06FY)	879	11,368	2,705	46,289	1,911	34,976	794	11,313
平成19年1~3月(Q1)	217	2,713	770	13,288	549	10,243	221	3,045
4~6 (Q2)	243	3,391	763	12,168	545	9,347	218	2,821
7~9 (Q3)	302	4,064	845	14,482	563	9,997	282	4,485
10~12 (Q4)	346	4,904	853	15,252	627	11,899	226	3,353
平成19年 1月(Jan)	66	781	233	4,287	187	3,563	46	724
2 (Feb)	73	944	249	4,270	177	3,557	72	713
3 (Mar)	78	988	288	4,731	185	3,123	103	1,608
4 (Apr)	69	982	254	3,983	178	3,118	76	865
5 (May)	81	1,175	237	3,853	181	3,156	56	697
6 (Jun)	93	1,234	272	4,332	186	3,073	86	1,259
7 (Jul)	96	1,422	285	4,578	201	3,475	84	1,103
8 (Aug)	89	1,229	265	4,621	173	3,115	92	1,506
9 (Sep)	117	1,413	295	5,283	189	3,407	106	1,876
10 (Oct)	136	1,799	270	4,714	190	3,657	80	1,057
11 (Nov)	104	1,593	285	5,067	216	4,059	69	1,008
12 (Dec)	106	1,512	298	5,471	221	4,183	77	1,288

年月 Year and Month	織機 Looms (10)		編組機械 Knitting machinery (11)		染色仕上機械 Bleaching, dyeing, printing and finishing machinery (12)		その他の繊維機械 Miscellaneous textile machinery (13)	
	生産(P)		生産(P)		生産(P)		生産(P)	
	数量(台) Quantity(n)	金額(百万円) (million yen)	数量(台) Quantity(n)	金額(百万円) (million yen)	数量(台) Quantity(n)	金額(百万円) (million yen)	数量(台) Quantity(n)	金額(百万円) (million yen)
平成15年(2003)	20,890	58,522	12,409	54,892	504	7,926	2,356	9,078
16 (2004)	14,660	44,557	11,502	55,911	529	6,281	2,105	7,660
17 (2005)	14,671	48,487	10,320	44,228	513	6,319	2,491	9,411
18 (2006)	19,107	61,856	10,456	46,186	440	5,647	2,828	11,443
19 (2007)	21,118	69,011	14,983	67,757	483	6,889	2,509	8,963
平成17年度(05FY)	15,841	53,018	9,685	42,476	475	5,812	2,591	10,257
18 (06FY)	20,082	64,508	11,502	47,418	486	6,314	2,725	10,593
平成19年1~3月(Q1)	5,072	16,574	3,452	12,665	150	1,909	591	2,055
4~6 (Q2)	5,118	16,327	3,697	14,373	102	1,441	647	2,443
7~9 (Q3)	5,218	17,292	3,575	19,256	112	1,905	630	1,856
10~12 (Q4)	5,710	18,818	4,259	21,463	119	1,634	641	2,609
平成19年 1月 (Jan)	1,531	5,119	1,105	3,975	43	352	191	646
2 (Feb)	1,671	5,415	1,115	4,221	59	758	193	464
3 (Mar)	1,870	6,040	1,232	4,469	48	799	207	945
4 (Apr)	1,775	5,781	1,209	4,360	27	489	213	576
5 (May)	1,595	4,985	1,315	4,988	32	369	224	763
6 (Jun)	1,748	5,561	1,173	5,025	43	583	210	1,104
7 (Jul)	1,838	6,090	1,236	6,758	27	393	233	663
8 (Aug)	1,665	5,656	1,117	6,143	20	294	225	686
9 (Sep)	1,715	5,546	1,222	6,355	65	1,218	172	507
10 (Oct)	2,009	6,615	1,400	7,272	24	283	208	1,030
11 (Nov)	1,996	6,674	1,478	7,276	37	633	204	723
12 (Dec)	1,705	5,529	1,381	6,915	58	718	229	856

18 冷凍機及び 冷凍機応用製品 Refrigerating machines, Appliances and equipment		冷凍機及び冷凍機応用製品 Refrigerating machines, Appliances and equipment (1~32)		
		年月 Year and Month	生産(P)	販売(Sa)
			金額(百万円) (million yen)	金額(百万円) (million yen)
平成15年(2003)		1,856,319	1,968,186	
16 (2004)		1,938,671	2,090,255	
17 (2005)		1,965,319	2,068,907	
18 (2006)		2,066,364	2,172,638	
19 (2007)		2,108,452	2,205,027	
平成17年度(05FY)		1,997,536	2,098,059	
18 (06FY)		2,090,516	2,184,591	
平成19年1~3月(Q1)		535,051	538,696	
4~6 (Q2)		601,820	608,836	
7~9 (Q3)		472,021	557,080	
10~12 (Q4)		499,560	500,415	
平成19年 1月(Jan)		159,413	147,002	
2 (Feb)		179,648	171,713	
3 (Mar)		195,990	219,981	
4 (Apr)		201,564	172,078	
5 (May)		190,650	187,727	
6 (Jun)		209,606	249,031	
7 (Jul)		187,752	205,787	
8 (Aug)		138,301	179,516	
9 (Sep)		145,968	171,777	
10 (Oct)		169,768	159,399	
11 (Nov)		170,638	173,403	
12 (Dec)		159,154	167,613	

冷凍機  
Refrigerating machines  
(1~9)

年月 Year and Month	生産(P)		受入(R) Quantity(n)	消費(C) Quantity(n)	出荷(Sh)			在庫(I) Quantity(n)
	数量(台) Quantity(n)	金額(百万円) (million yen)			販売(Sa)		その他(O) Quantity(n)	
			数量(台) Quantity(n)	金額(百万円) (million yen)	数量(台) Quantity(n)	数量(台) Quantity(n)		
平成15年(2003)	34,041,114	444,120	13,569,575	7,797,609	28,470,893	415,595	11,885,596	2,026,802
16 (2004)	35,261,606	466,360	13,768,734	7,474,901	29,284,112	438,585	12,224,185	2,073,944
17 (2005)	34,513,396	451,040	14,475,882	7,298,322	28,952,623	432,921	12,731,658	2,089,335
18 (2006)	33,503,624	461,403	15,642,647	6,648,442	28,848,219	466,945	14,254,346	1,484,598
19 (2007)	35,597,911	505,988	16,678,882	7,080,313	28,905,975	496,131	15,995,075	1,765,682
平成17年度(05FY)	33,949,202	452,616	14,926,917	7,078,394	28,694,677	439,219	13,038,187	1,899,400
18 (06FY)	33,462,422	470,460	15,966,144	6,729,610	28,466,878	476,908	14,531,089	1,600,271
平成19年1~3月(Q1)	8,874,508	126,281	4,087,124	1,544,172	7,384,943	129,193	3,916,727	1,600,271
4~6 (Q2)	9,494,848	134,231	4,560,025	2,355,292	7,515,612	124,650	3,998,830	1,766,559
7~9 (Q3)	8,303,535	117,154	4,035,784	1,591,557	6,842,033	118,066	4,032,222	1,644,424
10~12 (Q4)	8,925,020	128,322	3,995,949	1,589,292	7,163,387	124,222	4,047,296	1,765,682
平成19年 1月(Jan)	2,688,201	37,439	1,262,701	435,367	2,229,011	38,000	1,178,846	1,592,276
2 (Feb)	2,885,674	41,631	1,287,368	502,164	2,355,840	41,367	1,254,647	1,652,550
3 (Mar)	3,300,633	47,211	1,537,055	606,641	2,800,092	49,826	1,483,234	1,600,271
4 (Apr)	3,149,758	44,646	1,560,085	833,877	2,575,281	41,362	1,267,244	1,614,836
5 (May)	3,104,847	43,857	1,403,760	711,451	2,388,954	40,729	1,244,060	1,779,003
6 (Jun)	3,240,243	45,728	1,596,180	809,964	2,551,377	42,559	1,487,526	1,766,559
7 (Jul)	3,213,852	44,151	1,506,496	733,270	2,401,930	40,161	1,507,519	1,844,189
8 (Aug)	2,414,070	34,659	1,231,672	461,329	2,015,424	35,759	1,193,821	1,819,357
9 (Sep)	2,675,613	38,344	1,297,616	396,958	2,424,679	42,146	1,330,882	1,644,424
10 (Oct)	3,111,954	43,740	1,397,740	475,515	2,455,098	42,360	1,409,504	1,814,051
11 (Nov)	3,102,998	43,759	1,402,868	598,253	2,371,896	41,576	1,412,646	1,937,124
12 (Dec)	2,710,068	40,823	1,195,341	515,524	2,336,393	40,286	1,225,146	1,765,682

圧縮機（電動機付を含む）  
Compressors  
(1～5)

年月 Year and Month	生産(P)		受入(R)	消費(C)	出荷(Sh)			在庫(I)
	数量(台) Quantity(n)	金額(百万円) (million yen)			数量(台) Quantity(n)	販売(Sa)		
			数量(台) Quantity(n)	金額(百万円) (million yen)		数量(台) Quantity(n)		
平成15年(2003)	33,905,188	385,701	13,568,404	7,794,309	28,335,636	356,473	11,883,785	2,013,344
16 (2004)	35,120,876	399,155	13,767,558	7,471,214	29,148,144	372,669	12,222,934	2,059,501
17 (2005)	34,401,511	389,799	14,475,069	7,295,231	28,840,589	369,865	12,730,671	2,078,636
18 (2006)	33,395,139	392,870	15,641,150	6,645,943	28,742,408	399,281	14,252,673	1,473,900
19 (2007)	35,497,661	434,582	16,678,867	7,079,858	28,805,828	425,161	15,994,883	1,755,492
平成17年度(05FY)	33,838,003	388,486	14,925,848	7,075,600	28,583,898	375,105	13,036,948	1,890,399
18 (06FY)	33,352,228	399,866	15,964,993	6,727,549	28,357,543	406,009	14,529,746	1,592,750
平成19年1～3月(Q1)	8,849,408	107,337	4,087,124	1,544,036	7,356,943	108,757	3,916,672	1,592,750
4～6 (Q2)	9,464,088	113,821	4,560,022	2,355,232	7,489,082	106,804	3,998,786	1,754,797
7～9 (Q3)	8,282,052	102,150	4,035,784	1,591,388	6,818,115	102,132	4,032,156	1,635,334
10～12 (Q4)	8,902,113	111,274	3,995,937	1,589,202	7,141,688	107,468	4,047,269	1,755,492
平成19年 1月 (Jan)	2,680,714	32,400	1,262,701	435,319	2,221,379	33,065	1,178,823	1,581,794
2 (Feb)	2,877,787	36,077	1,287,368	502,099	2,347,473	35,442	1,254,628	1,642,718
3 (Mar)	3,290,907	38,860	1,537,055	606,618	2,788,091	40,250	1,483,221	1,592,750
4 (Apr)	3,140,032	38,100	1,560,085	833,861	2,566,939	35,817	1,267,239	1,605,865
5 (May)	3,094,087	36,738	1,403,760	711,442	2,379,450	34,514	1,244,044	1,768,776
6 (Jun)	3,229,969	38,983	1,596,177	809,929	2,542,693	36,473	1,487,503	1,754,797
7 (Jul)	3,205,892	38,024	1,506,496	733,245	2,393,838	34,468	1,507,505	1,832,597
8 (Aug)	2,406,904	30,184	1,231,672	461,224	2,007,674	30,917	1,193,783	1,808,492
9 (Sep)	2,669,256	33,942	1,297,616	396,919	2,416,603	36,747	1,330,868	1,635,334
10 (Oct)	3,104,287	38,290	1,397,740	475,508	2,447,643	37,073	1,409,498	1,804,762
11 (Nov)	3,094,875	37,818	1,402,867	598,208	2,363,914	35,672	1,412,625	1,927,762
12 (Dec)	2,702,951	35,166	1,195,330	515,486	2,330,131	34,723	1,225,146	1,755,492

圧縮機 一般冷凍空調用  
Compressor for general refrigeration and air conditioning  
(1～4)

年月 Year and Month	生産(P)		受入(R)	消費(C)	出荷(Sh)			在庫(I)
	数量(台) Quantity(n)	金額(百万円) (million yen)			数量(台) Quantity(n)	販売(Sa)		
			数量(台) Quantity(n)	金額(百万円) (million yen)		数量(台) Quantity(n)		
平成15年(2003)	10,858,089	128,878	3,808,366	6,631,420	6,479,388	54,011	2,046,040	1,706,414
16 (2004)	11,972,707	144,496	3,933,351	6,653,839	7,003,074	64,157	2,291,082	1,664,450
17 (2005)	11,264,080	129,987	4,406,938	6,446,156	6,954,823	62,239	2,231,095	1,703,443
18 (2006)	9,986,062	123,895	4,315,018	5,707,575	6,574,837	71,191	2,582,408	1,139,703
19 (2007)	10,501,206	138,699	4,538,555	6,046,771	5,667,286	76,095	3,054,586	1,392,660
平成17年度(05FY)	10,777,077	128,460	4,366,638	6,209,404	6,750,649	64,100	2,297,679	1,374,681
18 (06FY)	9,797,091	124,901	4,420,547	5,771,080	6,003,626	69,884	2,595,767	1,221,815
平成19年1～3月(Q1)	2,679,854	34,687	988,880	1,293,595	1,647,125	20,843	645,871	1,221,815
4～6 (Q2)	3,306,166	39,574	1,560,789	2,107,168	1,784,332	21,241	865,059	1,309,710
7～9 (Q3)	2,119,646	28,748	1,051,568	1,347,483	1,124,056	16,305	793,105	1,220,640
10～12 (Q4)	2,395,540	35,690	937,318	1,298,525	1,111,773	17,706	750,551	1,392,660
平成19年 1月 (Jan)	800,165	10,581	295,255	363,403	504,766	6,286	192,140	1,174,814
2 (Feb)	876,397	11,824	307,902	419,290	498,652	6,466	208,385	1,232,755
3 (Mar)	1,003,292	12,282	385,723	510,902	643,707	8,091	245,346	1,221,815
4 (Apr)	1,145,749	13,885	549,278	748,504	642,376	6,638	257,358	1,246,103
5 (May)	1,104,844	12,464	465,998	639,633	614,253	7,992	234,498	1,328,561
6 (Jun)	1,055,573	13,225	545,513	719,031	527,703	6,611	373,203	1,309,710
7 (Jul)	993,321	12,248	487,456	645,526	466,519	6,106	370,818	1,307,624
8 (Aug)	566,325	8,386	329,629	385,776	276,670	4,832	227,638	1,313,494
9 (Sep)	560,000	8,114	234,483	316,181	380,867	5,367	194,649	1,220,640
10 (Oct)	805,347	11,592	297,195	380,994	392,012	6,034	233,785	1,316,390
11 (Nov)	850,479	12,496	349,891	494,970	383,501	5,967	274,851	1,363,438
12 (Dec)	739,714	11,602	290,232	422,561	336,260	5,705	241,915	1,392,660

圧縮機 一般冷凍空調用 (0.4kW未満)  
Compressor for general refrigeration and air conditioning (under 0.4kW)  
(1)

年月 Year and Month	生産(P)		受入(R) 数量(台) Quantity(n)	消費(C) 数量(台) Quantity(n)	出荷(Sh)			在庫(I) 数量(台) Quantity(n)
	数量(台) Quantity(n)	金額(百万円) (million yen)			販売(Sa)		その他(O)	
	数量(台) Quantity(n)	金額(百万円) (million yen)	数量(台) Quantity(n)	数量(台) Quantity(n)	数量(台) Quantity(n)	金額(百万円) (million yen)	数量(台) Quantity(n)	数量(台) Quantity(n)
平成15年(2003)	4,006,583	19,828	2,085,126	1,801,789	3,095,188	14,868	1,267,967	361,892
16 (2004)	4,143,819	21,320	1,975,531	1,610,024	3,143,146	17,023	1,353,032	375,013
17 (2005)	4,277,944	21,461	2,188,494	1,854,648	3,299,105	17,051	1,293,474	394,224
18 (2006)	3,907,169	19,693	2,259,982	1,589,136	3,185,355	17,965	1,536,938	249,946
19 (2007)	3,753,216	19,139	2,573,811	1,780,775	2,556,815	17,183	1,664,286	578,717
平成17年度(05FY)	4,183,246	20,749	2,184,214	1,802,405	3,328,254	17,179	1,337,309	257,819
18 (06FY)	3,863,773	19,402	2,331,171	1,658,378	2,917,087	17,260	1,544,897	332,401
平成19年1~3月(Q1)	958,105	4,772	543,006	367,699	662,594	4,162	388,363	332,401
4~6 (Q2)	1,167,633	5,786	841,870	676,672	771,226	5,137	445,134	448,145
7~9 (Q3)	903,615	4,690	632,791	450,811	581,412	3,797	427,468	529,195
10~12 (Q4)	723,863	3,891	556,144	285,593	541,583	4,087	403,321	578,717
平成19年 1月(Jan)	271,791	1,382	158,831	100,367	205,633	1,474	102,207	272,361
2 (Feb)	288,421	1,464	168,300	115,573	200,014	1,175	120,034	293,461
3 (Mar)	397,893	1,926	215,875	151,759	256,947	1,513	166,122	332,401
4 (Apr)	407,742	2,022	225,574	178,326	268,425	1,538	153,674	364,565
5 (May)	367,049	1,824	295,441	239,671	273,638	2,022	118,625	395,121
6 (Jun)	392,842	1,940	320,855	258,675	229,163	1,577	172,835	448,145
7 (Jul)	425,534	2,166	300,774	245,016	214,094	1,488	184,743	530,600
8 (Aug)	229,758	1,217	174,246	102,053	165,587	1,178	117,927	549,037
9 (Sep)	248,323	1,307	157,771	103,742	201,731	1,131	124,798	529,195
10 (Oct)	275,863	1,441	199,679	111,014	196,436	1,312	137,559	559,728
11 (Nov)	259,223	1,424	199,132	117,486	185,537	1,142	140,498	574,562
12 (Dec)	188,777	1,026	157,333	57,093	159,610	1,633	125,264	578,717

注:容量区分の「kW」は圧縮機の所要動力を示す単位である。

圧縮機 一般冷凍空調用 (0.4kW以上0.75kW未満)  
Compressor for general refrigeration and air conditioning (0.4kW or more, under 0.75kW)  
(2)

年月 Year and Month	生産(P)		受入(R) 数量(台) Quantity(n)	消費(C) 数量(台) Quantity(n)	出荷(Sh)			在庫(I) 数量(台) Quantity(n)
	数量(台) Quantity(n)	金額(百万円) (million yen)			販売(Sa)		その他(O)	
	数量(台) Quantity(n)	金額(百万円) (million yen)	数量(台) Quantity(n)	数量(台) Quantity(n)	数量(台) Quantity(n)	金額(百万円) (million yen)	数量(台) Quantity(n)	数量(台) Quantity(n)
平成15年(2003)	2,569,104	20,165	1,263,381	2,151,027	1,721,837	10,366	245,827	423,456
16 (2004)	2,268,049	18,059	1,262,770	1,857,239	1,399,119	9,365	321,443	376,474
17 (2005)	2,540,521	20,519	1,288,451	1,668,960	1,949,772	14,346	160,305	426,409
18 (2006)	1,751,450	14,817	994,709	1,251,282	1,479,401	11,286	200,920	240,965
19 (2007)	1,929,318	26,666	690,668	1,089,844	1,255,318	10,362	311,542	193,140
平成17年度(05FY)	2,298,771	19,193	1,235,097	1,572,704	1,743,312	13,119	163,195	412,984
18 (06FY)	1,613,454	15,402	1,012,443	1,256,770	1,291,785	10,081	205,565	284,761
平成19年1~3月(Q1)	564,768	6,671	208,344	269,117	399,048	3,410	61,151	284,761
4~6 (Q2)	668,648	7,355	280,532	365,109	464,669	3,649	92,954	300,077
7~9 (Q3)	306,725	4,868	131,018	209,467	210,843	1,755	111,905	205,630
10~12 (Q4)	389,177	7,772	70,774	246,151	180,758	1,548	45,532	193,140
平成19年 1月(Jan)	180,686	2,052	48,169	66,934	123,342	1,089	18,201	261,343
2 (Feb)	181,859	2,228	62,430	82,951	112,355	926	26,363	283,963
3 (Mar)	202,223	2,391	97,745	119,232	163,351	1,395	16,587	284,761
4 (Apr)	225,938	2,903	152,711	186,118	182,202	1,319	28,971	254,987
5 (May)	254,135	2,237	52,230	77,251	150,712	1,348	28,492	304,897
6 (Jun)	188,575	2,215	75,591	101,740	131,755	982	35,491	300,077
7 (Jul)	156,031	1,931	70,175	92,626	104,158	822	92,152	237,347
8 (Aug)	78,909	1,470	53,395	79,716	40,108	367	12,402	237,425
9 (Sep)	71,785	1,467	7,448	37,125	66,577	566	7,351	205,630
10 (Oct)	137,054	2,603	20,525	60,916	80,243	657	11,247	210,803
11 (Nov)	103,738	2,270	28,447	93,966	42,050	382	17,826	189,196
12 (Dec)	148,335	2,899	21,802	91,269	58,465	509	16,459	193,140

注:容量区分の「kW」は圧縮機の所要動力を示す単位である。

圧縮機 一般冷凍空調用 (0.75kW以上7.5kW未満)  
Compressor for general refrigeration and air conditioning (0.75kW or more, under 7.5kW)  
(3)

年月 Year and Month	生産(P)		受入(R) 数量(台) Quantity(n)	消費(C) 数量(台) Quantity(n)	出荷(Sh)			在庫(I) 数量(台) Quantity(n)
	数量(台) Quantity(n)	金額(百万円) (million yen)			販売(Sa)		その他(O) 数量(台) Quantity(n)	
			数量(台) Quantity(n)	金額(百万円) (million yen)	数量(台) Quantity(n)	金額(百万円) (million yen)		
平成15年(2003)	4,189,168	75,192	459,851	2,667,579	1,605,706	20,227	518,028	906,589
16 (2004)	5,464,688	90,209	695,039	3,167,771	2,398,752	28,616	604,764	895,029
17 (2005)	4,346,637	73,464	929,984	2,900,447	1,642,342	20,793	760,681	868,180
18 (2006)	4,243,655	76,217	1,060,324	2,854,696	1,847,851	31,578	836,102	633,510
19 (2007)	4,735,000	77,219	1,273,045	3,164,387	1,793,179	35,078	1,067,305	607,034
平成17年度(05FY)	4,196,522	73,864	947,319	2,812,740	1,615,595	23,253	781,749	688,081
18 (06FY)	4,237,350	76,917	1,076,925	2,843,318	1,732,357	31,740	836,142	590,539
平成19年1~3月(Q1)	1,137,369	19,694	237,525	653,211	570,458	9,886	194,196	590,539
4~6 (Q2)	1,447,167	22,846	437,995	1,062,399	531,856	9,730	322,977	548,819
7~9 (Q3)	887,805	15,120	287,401	684,424	316,217	6,993	250,577	472,807
10~12 (Q4)	1,262,659	19,559	310,124	764,353	374,648	8,469	299,555	607,034
平成19年 1月(Jan)	340,237	6,059	88,250	195,074	172,044	2,753	70,422	624,457
2 (Feb)	399,247	6,955	77,172	219,601	178,616	3,158	61,791	640,868
3 (Mar)	397,885	6,680	72,103	238,536	219,798	3,975	61,983	590,539
4 (Apr)	507,867	8,129	170,843	383,125	189,953	3,103	73,237	613,284
5 (May)	475,957	7,334	118,224	321,871	186,879	3,788	85,277	613,438
6 (Jun)	463,343	7,383	148,928	357,403	155,024	2,839	164,463	548,819
7 (Jul)	402,739	6,662	116,390	306,885	144,514	2,531	91,110	525,439
8 (Aug)	252,008	4,306	101,900	203,373	66,126	1,884	97,200	512,648
9 (Sep)	233,058	4,152	69,111	174,166	105,577	2,578	62,267	472,807
10 (Oct)	383,284	6,048	76,913	208,034	110,009	2,785	83,421	531,540
11 (Nov)	481,274	7,275	122,204	283,030	151,159	3,324	116,222	584,607
12 (Dec)	398,101	6,236	111,007	273,289	113,480	2,360	99,912	607,034

注:容量区分の「kW」は圧縮機の所要動力を示す単位である。

圧縮機 一般冷凍空調用 (7.5kW以上)  
Compressor for general refrigeration and air conditioning (7.5kW or more)  
(4)

年月 Year and Month	生産(P)		受入(R) 数量(台) Quantity(n)	消費(C) 数量(台) Quantity(n)	出荷(Sh)			在庫(I) 数量(台) Quantity(n)
	数量(台) Quantity(n)	金額(百万円) (million yen)			販売(Sa)		その他(O) 数量(台) Quantity(n)	
			数量(台) Quantity(n)	金額(百万円) (million yen)	数量(台) Quantity(n)	金額(百万円) (million yen)		
平成15年(2003)	93,234	13,693	8	21,025	56,657	8,550	14,218	14,477
16 (2004)	96,151	14,908	11	18,805	62,057	9,153	11,843	17,934
17 (2005)	98,978	14,543	9	22,101	63,604	10,049	16,635	14,630
18 (2006)	83,788	13,168	3	12,461	62,230	10,362	8,448	15,282
19 (2007)	83,672	15,675	1,031	11,765	61,974	13,472	11,453	13,769
平成17年度(05FY)	98,538	14,654	8	21,555	63,488	10,549	15,426	15,797
18 (06FY)	82,514	13,180	8	12,614	62,397	10,803	9,163	14,114
平成19年1~3月(Q1)	19,612	3,550	5	3,568	15,025	3,385	2,161	14,114
4~6 (Q2)	22,718	3,587	392	2,988	16,581	2,725	3,994	12,669
7~9 (Q3)	21,501	4,070	358	2,781	15,584	3,760	3,155	13,008
10~12 (Q4)	19,841	4,468	276	2,428	14,784	3,602	2,143	13,769
平成19年 1月(Jan)	7,451	1,088	5	1,028	3,747	970	1,310	16,653
2 (Feb)	6,870	1,177	—	1,165	7,667	1,207	197	14,463
3 (Mar)	5,291	1,285	—	1,375	3,611	1,208	654	14,114
4 (Apr)	4,202	831	150	935	1,796	678	1,476	13,267
5 (May)	7,703	1,069	103	840	3,024	834	2,104	15,105
6 (Jun)	10,813	1,687	139	1,213	11,761	1,213	414	12,669
7 (Jul)	9,017	1,489	117	999	3,753	1,265	2,813	14,238
8 (Aug)	5,650	1,393	88	634	4,849	1,403	109	14,384
9 (Sep)	6,834	1,188	153	1,148	6,982	1,092	233	13,008
10 (Oct)	9,146	1,500	78	1,030	5,324	1,280	1,558	14,319
11 (Nov)	6,194	1,527	108	488	4,755	1,119	305	15,073
12 (Dec)	4,501	1,441	90	910	4,705	1,203	280	13,769

注:容量区分の「kW」は圧縮機の所要動力を示す単位である。

圧縮機 乗用車エアコン用 (トラック用を含む)  
Motor vehicle used (including for truck)  
(5)

年 月 Year and Month	生産(P)		受入(R)	消費(C)	出荷(Sh)			在庫(I)
	数量(台) Quantity(n)	金額(百万円) (million yen)			販売(Sa)		その他(O)	
			数量(台) Quantity(n)	数量(台) Quantity(n)	数量(台) Quantity(n)	金額(百万円) (million yen)		数量(台) Quantity(n)
平成15年(2003)	23,047,099	256,823	9,760,038	1,162,889	21,856,248	302,462	9,837,745	306,930
16 (2004)	23,148,169	254,659	9,834,207	817,375	22,145,070	308,512	9,931,852	395,051
17 (2005)	23,137,431	259,812	10,068,131	849,075	21,885,766	307,626	10,499,576	375,193
18 (2006)	23,409,077	268,975	11,326,132	938,368	22,167,571	328,090	11,670,265	334,197
19 (2007)	24,996,455	295,883	12,140,312	1,033,087	23,138,542	349,066	12,940,297	362,832
平成17年度(05FY)	23,060,926	260,026	10,559,210	866,196	21,833,249	311,005	10,739,269	515,718
18 (06FY)	23,555,137	274,965	11,544,446	956,469	22,353,917	336,125	11,933,979	370,935
平成19年1~3月(Q1)	6,169,554	72,650	3,098,244	250,441	5,709,818	87,914	3,270,801	370,935
4~6 (Q2)	6,157,922	74,247	2,999,233	248,064	5,704,750	85,563	3,133,727	445,087
7~9 (Q3)	6,162,406	73,402	2,984,216	243,905	5,694,059	85,827	3,239,051	414,694
10~12 (Q4)	6,506,573	75,584	3,058,619	290,677	6,029,915	89,762	3,296,718	362,832
平成19年 1月(Jan)	1,880,549	21,819	967,446	71,916	1,716,613	26,779	986,683	406,980
2 (Feb)	2,001,390	24,253	979,466	82,809	1,848,821	28,976	1,046,243	409,963
3 (Mar)	2,287,615	26,578	1,151,332	95,716	2,144,384	32,159	1,237,875	370,935
4 (Apr)	1,994,283	24,215	1,010,807	85,357	1,924,563	29,179	1,009,881	359,762
5 (May)	1,989,243	24,274	937,762	71,809	1,765,197	26,522	1,009,546	440,215
6 (Jun)	2,174,396	25,758	1,050,664	90,898	2,014,990	29,862	1,114,300	445,087
7 (Jul)	2,212,571	25,776	1,019,040	87,719	1,927,319	28,362	1,136,687	524,973
8 (Aug)	1,840,579	21,798	902,043	75,448	1,731,004	26,085	966,145	494,998
9 (Sep)	2,109,256	25,828	1,063,133	80,738	2,035,736	31,380	1,136,219	414,694
10 (Oct)	2,298,940	26,698	1,100,545	94,514	2,055,631	31,039	1,175,713	488,372
11 (Nov)	2,244,396	25,322	1,052,976	103,238	1,980,413	29,705	1,137,774	564,324
12 (Dec)	1,963,237	23,564	905,098	92,925	1,993,871	29,018	983,231	362,832

遠心式冷凍機  
Centrifugal refrigerating machines  
(6)

年 月 Year and Month	生産(P)		受入(R)	消費(C)	出荷(Sh)			在庫(I)
	数量(台) Quantity(n)	金額(百万円) (million yen)			販売(Sa)		その他(O)	
			数量(台) Quantity(n)	数量(台) Quantity(n)	数量(台) Quantity(n)	金額(百万円) (million yen)		数量(台) Quantity(n)
平成15年(2003)	277	5,371	1	—	278	5,393	—	—
16 (2004)	373	8,041	—	—	373	8,041	—	—
17 (2005)	413	10,146	—	—	413	10,146	—	—
18 (2006)	429	10,820	—	—	429	10,820	—	—
19 (2007)	575	14,943	—	—	571	14,936	—	—
平成17年度(05FY)	417	10,241	—	—	417	10,241	—	—
18 (06FY)	477	12,190	—	—	477	12,190	—	—
平成19年1~3月(Q1)	188	4,653	—	—	188	4,653	—	—
4~6 (Q2)	140	3,539	—	—	139	3,539	—	—
7~9 (Q3)	107	2,914	—	—	107	2,914	—	—
10~12 (Q4)	140	3,837	—	—	137	3,830	—	—
平成19年 1月(Jan)	35	1,019	—	—	35	1,019	—	—
2 (Feb)	40	864	—	—	40	864	—	—
3 (Mar)	113	2,770	—	—	113	2,770	—	—
4 (Apr)	35	861	—	—	34	861	—	—
5 (May)	55	1,370	—	—	55	1,370	—	—
6 (Jun)	50	1,308	—	—	50	1,308	—	—
7 (Jul)	47	1,264	—	—	47	1,264	—	—
8 (Aug)	29	884	—	—	29	884	—	—
9 (Sep)	31	766	—	—	31	766	—	—
10 (Oct)	33	825	—	—	33	825	—	—
11 (Nov)	42	1,095	—	—	39	1,088	—	—
12 (Dec)	65	1,917	—	—	65	1,917	—	—

吸収式冷凍機 (冷温水機を含む)  
Absorption-type refrigerating machines  
(7)

年月 Year and Month	生産(P)		受入(R) 数量(台) Quantity(n)	消費(C) 数量(台) Quantity(n)	出荷(Sh)			在庫(I) 数量(台) Quantity(n)
	数量(台) Quantity(n)	金額(百万円) (million yen)			販売(Sa) 数量(台) Quantity(n)	金額(百万円) (million yen)	その他(O) 数量(台) Quantity(n)	
平成15年(2003)	3,765	19,352	1,018	—	3,757	19,626	1,018	81
16 (2004)	3,781	22,254	1,038	—	3,767	22,232	1,034	99
17 (2005)	3,371	18,251	806	—	3,455	19,193	806	15
18 (2006)	3,829	23,465	1,482	—	3,819	23,475	1,491	16
19 (2007)	3,267	18,441	4	—	3,257	18,580	2	26
平成17年度(05FY)	3,521	20,202	1,055	—	3,479	20,041	1,058	40
18 (06FY)	3,798	22,847	1,143	—	3,817	23,169	1,151	13
平成19年1~3月(Q1)	773	5,425	—	—	774	5,500	2	13
4~6 (Q2)	985	4,934	3	—	983	4,924	—	18
7~9 (Q3)	584	3,524	—	—	574	3,533	—	26
10~12 (Q4)	925	4,558	1	—	926	4,623	—	26
平成19年 1月 (Jan)	195	1,298	—	—	195	1,291	1	15
2 (Feb)	235	1,772	—	—	226	1,730	1	23
3 (Mar)	343	2,355	—	—	353	2,479	—	13
4 (Apr)	340	1,653	—	—	329	1,582	—	24
5 (May)	381	1,915	—	—	384	1,947	—	21
6 (Jun)	264	1,366	3	—	270	1,395	—	18
7 (Jul)	209	1,568	—	—	208	1,540	—	19
8 (Aug)	189	877	—	—	182	891	—	26
9 (Sep)	186	1,079	—	—	184	1,102	—	26
10 (Oct)	331	1,391	—	—	328	1,342	—	29
11 (Nov)	361	1,849	1	—	359	1,812	—	32
12 (Dec)	233	1,318	—	—	239	1,469	—	26

注:平成15年から内訳廃止。

コンデンシングユニット  
Condensing units  
(8~9)

年月 Year and Month	生産(P)		受入(R) 数量(台) Quantity(n)	消費(C) 数量(台) Quantity(n)	出荷(Sh)			在庫(I) 数量(台) Quantity(n)
	数量(台) Quantity(n)	金額(百万円) (million yen)			販売(Sa) 数量(台) Quantity(n)	金額(百万円) (million yen)	その他(O) 数量(台) Quantity(n)	
平成15年(2003)	131,884	33,696	152	3,300	131,222	34,103	793	13,377
16 (2004)	136,576	36,910	138	3,687	131,828	35,643	217	14,344
17 (2005)	108,101	32,844	7	3,091	108,166	33,717	181	10,684
18 (2006)	104,227	34,248	15	2,499	101,563	33,369	182	10,682
19 (2007)	96,408	38,022	11	455	96,319	37,454	190	10,164
平成17年度(05FY)	107,261	33,687	14	2,794	106,883	33,832	181	8,961
18 (06FY)	105,919	35,557	8	2,061	105,041	35,540	192	7,508
平成19年1~3月(Q1)	24,139	8,866	—	136	27,038	10,283	53	7,508
4~6 (Q2)	29,635	11,937	—	60	25,408	9,383	44	11,744
7~9 (Q3)	20,792	8,566	—	169	23,237	9,487	66	9,064
10~12 (Q4)	21,842	8,653	11	90	20,636	8,301	27	10,164
平成19年 1月 (Jan)	7,257	2,722	—	48	7,402	2,625	22	10,467
2 (Feb)	7,612	2,918	—	65	8,101	3,331	18	9,809
3 (Mar)	9,270	3,226	—	23	11,535	4,327	13	7,508
4 (Apr)	9,351	4,032	—	16	7,979	3,102	5	8,947
5 (May)	10,324	3,834	—	9	9,065	2,898	16	10,206
6 (Jun)	9,960	4,071	—	35	8,364	3,383	23	11,744
7 (Jul)	7,704	3,295	—	25	7,837	2,889	14	11,573
8 (Aug)	6,948	2,714	—	105	7,539	3,067	38	10,839
9 (Sep)	6,140	2,557	—	39	7,861	3,531	14	9,064
10 (Oct)	7,303	3,234	—	7	7,094	3,120	6	9,260
11 (Nov)	7,720	2,997	—	45	7,584	3,004	21	9,330
12 (Dec)	6,819	2,422	11	38	5,958	2,177	—	10,164

注:エアコン用を除く。また使用される圧縮機の形式は問わない。



コンデンシングユニット (7.5kW未満)  
Condensing units (Under 7.5kW)  
(8)

年月 Year and Month	生産(P)		受入(R)	消費(C)	出荷(Sh)			在庫(I)
	数量(台) Quantity(n)	金額(百万円) (million yen)			数量(台) Quantity(n)	販売(Sa)		
			数量(台) Quantity(n)	金額(百万円) (million yen)		数量(台) Quantity(n)	数量(台) Quantity(n)	
平成15年(2003)	115,802	14,191	148	3,285	114,792	14,569	713	10,990
16 (2004)	119,255	15,472	131	3,687	115,181	15,085	193	11,297
17 (2005)	94,502	13,600	3	3,091	93,749	13,581	163	8,612
18 (2006)	90,333	14,129	1	2,499	88,149	13,479	150	8,148
19 (2007)	81,928	14,334	9	455	81,863	14,226	162	7,634
平成17年度(05FY)	93,761	13,703	4	2,794	92,953	13,598	144	7,443
18 (06FY)	91,518	14,523	—	2,061	90,748	14,083	172	5,980
平成19年1~3月(Q1)	20,915	3,388	—	136	22,902	3,747	45	5,980
4~6 (Q2)	25,034	4,491	—	60	21,852	3,596	34	9,096
7~9 (Q3)	17,524	3,262	—	169	19,597	3,725	63	6,792
10~12 (Q4)	18,455	3,193	9	90	17,512	3,158	20	7,634
平成19年 1月(Jan)	6,331	1,118	—	48	6,419	1,078	18	7,994
2 (Feb)	6,583	1,156	—	65	6,744	1,184	14	7,754
3 (Mar)	8,001	1,114	—	23	9,739	1,485	13	5,980
4 (Apr)	7,809	1,452	—	16	6,781	1,147	5	7,000
5 (May)	8,827	1,373	—	9	8,041	1,194	11	7,781
6 (Jun)	8,398	1,666	—	35	7,030	1,255	18	9,096
7 (Jul)	6,358	1,251	—	25	6,765	1,263	12	8,653
8 (Aug)	6,020	1,119	—	105	6,382	1,249	37	8,149
9 (Sep)	5,146	892	—	39	6,450	1,213	14	6,792
10 (Oct)	5,936	1,111	—	7	5,834	1,115	3	6,884
11 (Nov)	6,611	1,123	—	45	6,356	1,115	17	7,077
12 (Dec)	5,908	959	9	38	5,322	928	—	7,634

コンデンシングユニット (7.5kW以上)  
Condensing units (7.5kW or more)  
(9)

年月 Year and Month	生産(P)		受入(R)	消費(C)	出荷(Sh)			在庫(I)
	数量(台) Quantity(n)	金額(百万円) (million yen)			数量(台) Quantity(n)	販売(Sa)		
			数量(台) Quantity(n)	金額(百万円) (million yen)		数量(台) Quantity(n)	数量(台) Quantity(n)	
平成15年(2003)	16,082	19,505	4	15	16,430	19,534	80	2,387
16 (2004)	17,321	21,438	7	—	16,647	20,558	24	3,047
17 (2005)	13,599	19,244	4	—	14,417	20,136	18	2,072
18 (2006)	13,894	20,119	14	—	13,414	19,890	32	2,534
19 (2007)	14,480	23,688	2	—	14,456	23,228	28	2,530
平成17年度(05FY)	13,500	19,984	10	—	13,930	20,234	37	1,518
18 (06FY)	14,401	21,034	8	—	14,293	21,457	20	1,528
平成19年1~3月(Q1)	3,224	5,478	—	—	4,136	6,536	8	1,528
4~6 (Q2)	4,601	7,446	—	—	3,556	5,787	10	2,648
7~9 (Q3)	3,268	5,304	—	—	3,640	5,762	3	2,272
10~12 (Q4)	3,387	5,460	2	—	3,124	5,143	7	2,530
平成19年 1月(Jan)	926	1,604	—	—	983	1,547	4	2,473
2 (Feb)	1,029	1,762	—	—	1,357	2,147	4	2,055
3 (Mar)	1,269	2,112	—	—	1,796	2,842	—	1,528
4 (Apr)	1,542	2,580	—	—	1,198	1,955	—	1,947
5 (May)	1,497	2,461	—	—	1,024	1,704	5	2,425
6 (Jun)	1,562	2,405	—	—	1,334	2,128	5	2,648
7 (Jul)	1,346	2,044	—	—	1,072	1,626	2	2,920
8 (Aug)	928	1,595	—	—	1,157	1,818	1	2,690
9 (Sep)	994	1,665	—	—	1,411	2,318	—	2,272
10 (Oct)	1,367	2,123	—	—	1,260	2,005	3	2,376
11 (Nov)	1,109	1,874	—	—	1,228	1,889	4	2,253
12 (Dec)	911	1,463	2	—	636	1,249	—	2,530

注:トラック用を含む。

冷凍機応用製品  
Refrigerating appliances  
(10~29)

年月 Year and Month	生産(P)		受入(R) Quantity(n)	出荷(Sh)			在庫(I) Quantity(n)
	数量(台) Quantity(n)	金額(百万円) (million yen)		販売(Sa)		その他(O) Quantity(n)	
				数量(台) Quantity(n)	金額(百万円) (million yen)		
平成15年(2003)	21,826,710	1,372,540	4,506,871	25,480,832	1,511,609	1,168,406	1,918,942
16 (2004)	23,103,869	1,431,151	5,539,769	27,976,112	1,610,335	801,630	1,779,164
17 (2005)	24,406,999	1,472,756	6,100,181	29,679,800	1,593,328	808,077	1,802,754
18 (2006)	25,657,576	1,563,000	5,502,281	30,416,296	1,662,377	784,924	1,758,484
19 (2007)	25,040,432	1,562,306	4,763,635	29,639,157	1,667,879	425,589	1,196,220
平成17年度(05FY)	25,093,850	1,504,468	5,807,906	29,997,056	1,617,605	833,918	2,112,570
18 (06FY)	25,270,415	1,577,298	5,195,969	29,872,286	1,663,481	687,016	1,834,850
平成19年1~3月(Q1)	6,205,405	397,462	840,924	6,662,813	397,919	122,466	1,834,850
4~6 (Q2)	7,385,991	457,790	2,118,095	8,928,294	474,185	184,922	2,102,146
7~9 (Q3)	5,747,089	345,568	1,159,706	7,808,079	429,325	65,482	1,141,360
10~12 (Q4)	5,701,947	361,486	644,910	6,239,971	366,450	52,719	1,196,220
平成19年 1月(Jan)	1,865,465	118,839	219,387	1,820,216	106,031	35,154	1,799,095
2 (Feb)	2,124,637	134,295	279,117	2,106,289	126,462	39,355	2,061,496
3 (Mar)	2,215,303	144,328	342,420	2,736,308	165,426	47,957	1,834,850
4 (Apr)	2,368,429	153,481	510,609	2,170,508	127,268	68,562	2,350,084
5 (May)	2,321,185	143,680	669,145	2,726,833	144,016	53,032	2,561,852
6 (Jun)	2,696,377	160,629	938,341	4,030,953	202,901	63,328	2,102,146
7 (Jul)	2,392,511	140,350	767,071	3,197,007	162,548	27,584	2,039,799
8 (Aug)	1,647,060	100,511	256,545	2,512,844	140,276	17,194	1,417,003
9 (Sep)	1,707,518	104,707	136,090	2,098,228	126,501	20,704	1,141,360
10 (Oct)	1,895,713	122,691	184,820	1,933,684	113,957	19,469	1,265,138
11 (Nov)	1,946,080	123,698	234,346	2,133,058	128,523	19,694	1,292,738
12 (Dec)	1,860,154	115,097	225,744	2,173,229	123,970	13,556	1,196,220

注:平成15年から「ウォータークーラ」を廃止。

エアコンディショナ  
Air conditioners  
(10~21)

年月 Year and Month	生産(P)		受入(R) Quantity(n)	出荷(Sh)			在庫(I) Quantity(n)
	数量(台) Quantity(n)	金額(百万円) (million yen)		販売(Sa)		その他(O) Quantity(n)	
				数量(台) Quantity(n)	金額(百万円) (million yen)		
平成15年(2003)	21,126,188	1,194,469	4,087,247	24,509,795	1,320,736	962,499	1,806,361
16 (2004)	22,207,654	1,223,657	4,872,344	26,700,020	1,391,167	550,476	1,635,707
17 (2005)	23,581,332	1,261,848	5,391,890	28,353,984	1,412,188	589,724	1,667,757
18 (2006)	24,706,246	1,350,812	4,718,838	28,887,292	1,474,680	539,932	1,665,448
19 (2007)	24,155,142	1,346,166	4,245,883	28,406,870	1,491,213	267,779	1,089,580
平成17年度(05FY)	24,217,779	1,292,410	5,088,519	28,616,022	1,434,285	609,428	1,964,019
18 (06FY)	24,334,092	1,366,136	4,428,242	28,345,165	1,474,914	477,377	1,720,393
平成19年1~3月(Q1)	5,986,084	344,490	719,157	6,380,534	354,126	86,256	1,720,393
4~6 (Q2)	7,098,022	398,481	1,846,129	8,471,890	424,217	102,556	1,965,840
7~9 (Q3)	5,555,329	293,046	1,080,029	7,524,720	385,503	46,183	1,036,034
10~12 (Q4)	5,515,707	310,149	600,568	6,029,726	327,367	32,784	1,089,580
平成19年 1月(Jan)	1,798,428	103,451	194,101	1,755,727	95,841	25,093	1,689,582
2 (Feb)	2,048,839	116,462	244,498	2,017,487	112,042	27,562	1,941,759
3 (Mar)	2,138,817	124,577	280,558	2,607,320	146,243	33,601	1,720,393
4 (Apr)	2,280,895	134,014	398,183	2,011,962	111,827	40,280	2,222,351
5 (May)	2,219,211	124,639	597,788	2,595,191	129,235	27,913	2,417,295
6 (Jun)	2,597,916	139,828	850,158	3,864,737	183,155	34,363	1,965,840
7 (Jul)	2,321,807	121,087	717,148	3,068,973	146,507	20,699	1,917,696
8 (Aug)	1,588,779	83,766	240,570	2,432,967	127,663	11,381	1,306,053
9 (Sep)	1,644,743	88,193	122,311	2,022,780	111,333	14,103	1,036,034
10 (Oct)	1,825,595	103,830	169,140	1,859,259	99,777	12,638	1,154,992
11 (Nov)	1,883,405	105,528	218,572	2,062,028	114,107	11,890	1,183,012
12 (Dec)	1,806,707	100,791	212,856	2,108,439	113,483	8,256	1,089,580

電気により圧縮機を駆動するもの  
Air conditioner which drives a compressor by electricity  
(10~17)

年月 Year and Month	生産(P)		受入(R) Quantity(n)	出荷(Sh)			在庫(I) Quantity(n)
	数量(台) Quantity(n)	金額(百万円) (million yen)		販売(Sa)		その他(O) Quantity(n)	
				数量(台) Quantity(n)	金額(百万円) (million yen)		
平成15年(2003)	11,046,181	749,154	3,907,349	14,423,848	857,921	779,035	1,684,556
16 (2004)	11,268,451	774,944	4,744,526	15,745,562	925,751	413,721	1,538,061
17 (2005)	11,588,240	808,346	5,237,795	16,367,808	955,521	469,929	1,529,494
18 (2006)	12,214,616	874,963	4,526,205	16,344,589	987,674	389,435	1,536,289
19 (2007)	11,524,048	872,128	4,201,372	15,706,922	1,008,410	261,854	978,356
平成17年度(05FY)	12,061,589	834,152	4,922,155	16,453,340	971,969	489,894	1,817,259
18 (06FY)	12,000,836	890,693	4,264,448	15,940,057	988,681	352,234	1,602,358
平成19年1~3月(Q1)	2,901,613	223,602	707,741	3,270,260	230,428	85,133	1,602,358
4~6 (Q2)	4,150,786	282,756	1,834,559	5,531,201	308,114	99,135	1,830,692
7~9 (Q3)	2,347,926	180,735	1,067,706	4,291,640	269,817	45,321	909,354
10~12 (Q4)	2,123,723	185,035	591,366	2,613,821	200,051	32,265	978,356
平成19年 1月(Jan)	851,921	66,671	190,830	805,275	58,514	24,736	1,561,139
2 (Feb)	1,027,686	76,145	240,980	968,093	70,550	27,270	1,834,440
3 (Mar)	1,022,006	80,786	275,931	1,496,892	101,364	33,127	1,602,358
4 (Apr)	1,325,419	96,313	395,147	1,056,491	74,199	39,982	2,099,776
5 (May)	1,306,430	87,871	594,107	1,680,479	91,765	27,618	2,292,216
6 (Jun)	1,518,937	98,572	845,305	2,794,231	142,150	31,535	1,830,692
7 (Jul)	1,237,450	83,492	711,163	1,969,765	108,322	20,379	1,789,158
8 (Aug)	606,565	49,565	236,791	1,429,489	91,538	11,164	1,191,855
9 (Sep)	503,911	47,678	119,752	892,386	69,957	13,778	909,354
10 (Oct)	651,022	61,500	166,487	674,523	56,203	12,503	1,039,837
11 (Nov)	725,159	62,497	215,889	900,960	70,541	11,650	1,068,274
12 (Dec)	747,542	61,038	208,990	1,038,338	73,307	8,112	978,356

エアコンディショナ ウインド・ウォール形  
Window type and wall through type air conditioner  
(10)

年月 Year and Month	生産(P)		受入(R) Quantity(n)	出荷(Sh)			在庫(I) Quantity(n)
	数量(台) Quantity(n)	金額(百万円) (million yen)		販売(Sa)		その他(O) Quantity(n)	
				数量(台) Quantity(n)	金額(百万円) (million yen)		
平成15年(2003)	106,004	5,504	109,523	101,088	3,687	94,820	61,685
16 (2004)	49,200	2,492	40,607	105,727	4,017	37,751	8,149
17 (2005)	86,208	3,397	74,115	91,368	3,234	66,467	10,637
18 (2006)	90,138	3,498	81,078	92,580	3,282	70,156	19,115
19 (2007)	68,884	2,891	69,555	80,719	3,228	60,305	13,413
平成17年度(05FY)	81,712	3,143	67,251	92,366	3,252	59,020	34,568
18 (06FY)	81,493	3,419	80,036	88,946	3,309	69,649	37,489
平成19年1~3月(Q1)	26,074	1,159	25,608	7,798	461	25,499	37,489
4~6 (Q2)	34,493	1,370	30,312	50,191	1,864	26,705	22,292
7~9 (Q3)	7,833	307	12,934	21,620	818	7,765	13,674
10~12 (Q4)	484	55	701	1,110	85	336	13,413
平成19年 1月(Jan)	7,049	313	6,882	224	41	6,865	25,946
2 (Feb)	9,818	441	9,594	474	124	9,579	35,305
3 (Mar)	9,207	405	9,132	7,100	296	9,055	37,489
4 (Apr)	9,720	398	8,218	14,414	523	8,918	28,989
5 (May)	12,679	516	11,232	15,312	592	8,269	29,319
6 (Jun)	12,094	456	10,862	20,465	749	9,518	22,292
7 (Jul)	7,753	285	9,061	14,547	532	7,755	16,804
8 (Aug)	44	14	2,350	5,627	226	4	13,567
9 (Sep)	36	8	1,523	1,446	60	6	13,674
10 (Oct)	53	13	239	539	33	—	13,427
11 (Nov)	44	13	66	413	27	1	13,123
12 (Dec)	387	29	396	158	25	335	13,413

注:平成15年から内訳廃止。

エアコンディショナ セパレート形  
Split type air conditioner  
(11~16)

年月 Year and Month	生産(P)		受入(R)	出荷(Sh)			在庫(I)
	数量(台) Quantity(n)	金額(百万円) (million yen)		販売(Sa)		その他(O)	
			数量(台) Quantity(n)	数量(台) Quantity(n)	金額(百万円) (million yen)	数量(台) Quantity(n)	数量(台) Quantity(n)
平成15年(2003)	10,907,424	718,182	3,796,082	14,288,584	826,464	682,951	1,615,225
16 (2004)	11,183,989	746,752	4,701,023	15,603,021	895,529	374,503	1,522,389
17 (2005)	11,457,078	768,254	5,162,311	16,230,757	915,310	402,226	1,510,919
18 (2006)	12,082,427	832,418	4,443,493	16,209,226	944,828	318,033	1,509,580
19 (2007)	11,416,585	830,953	4,130,834	15,586,605	965,332	200,498	958,818
平成17年度(05FY)	11,932,805	792,136	4,853,400	16,314,901	930,290	429,338	1,775,025
18 (06FY)	11,877,383	847,427	4,182,790	15,808,049	944,787	281,568	1,557,700
平成19年1~3月(Q1)	2,865,073	211,469	681,866	3,251,630	217,675	59,308	1,557,700
4~6 (Q2)	4,105,425	271,488	1,803,900	5,471,469	297,534	72,085	1,800,280
7~9 (Q3)	2,331,427	171,902	1,054,452	4,260,040	259,521	37,314	888,799
10~12 (Q4)	2,114,660	176,094	590,616	2,603,466	190,602	31,791	958,818
平成19年 1月(Jan)	841,721	63,010	183,817	801,866	55,174	17,820	1,527,553
2 (Feb)	1,014,409	71,689	231,280	963,849	66,078	17,623	1,791,768
3 (Mar)	1,008,943	76,770	266,769	1,485,915	96,423	23,865	1,557,700
4 (Apr)	1,311,916	92,281	386,661	1,038,998	70,987	30,993	2,063,095
5 (May)	1,290,457	84,526	582,868	1,662,320	88,520	19,221	2,254,879
6 (Jun)	1,503,052	94,681	834,371	2,770,151	138,027	21,871	1,800,280
7 (Jul)	1,226,105	79,870	701,991	1,951,803	104,843	12,529	1,764,044
8 (Aug)	604,250	47,196	234,362	1,420,651	87,839	11,058	1,170,941
9 (Sep)	501,072	44,836	118,099	887,586	66,839	13,727	888,799
10 (Oct)	647,897	58,349	166,241	671,165	53,622	12,447	1,019,325
11 (Nov)	722,210	59,718	215,818	897,337	67,230	11,602	1,048,414
12 (Dec)	744,553	58,027	208,557	1,034,964	69,750	7,742	958,818

エアコンディショナ セパレート形 室外ユニット  
Split type air conditioner outdoor unit  
(11~13)

年月 Year and Month	生産(P)		受入(R)	出荷(Sh)			在庫(I)
	数量(台) Quantity(n)	金額(百万円) (million yen)		販売(Sa)		その他(O)	
			数量(台) Quantity(n)	数量(台) Quantity(n)	金額(百万円) (million yen)	数量(台) Quantity(n)	数量(台) Quantity(n)
平成15年(2003)	5,420,771	463,332	1,800,688	7,106,242	526,756	306,392	822,618
16 (2004)	5,537,136	486,029	2,079,817	7,540,378	577,156	170,964	728,092
17 (2005)	5,532,176	499,055	2,570,724	7,970,662	591,203	147,345	713,348
18 (2006)	5,858,623	528,490	2,135,374	7,862,388	608,983	120,359	724,598
19 (2007)	5,519,567	538,221	1,949,921	7,490,562	618,111	82,368	448,145
平成17年度(05FY)	5,762,588	513,802	2,395,279	7,978,700	600,485	155,998	847,939
18 (06FY)	5,764,173	541,265	1,984,365	7,654,322	609,487	110,882	738,149
平成19年1~3月(Q1)	1,397,424	139,671	298,843	1,569,536	142,421	20,056	738,149
4~6 (Q2)	2,016,925	174,334	843,029	2,661,260	189,258	24,557	832,399
7~9 (Q3)	1,111,129	110,625	517,687	2,043,235	164,500	19,128	398,852
10~12 (Q4)	994,089	113,591	290,362	1,216,531	121,932	18,627	448,145
平成19年 1月(Jan)	406,332	41,674	87,622	384,404	35,403	7,400	733,624
2 (Feb)	499,085	47,448	96,707	464,740	43,362	4,416	860,260
3 (Mar)	492,007	50,549	114,514	720,392	63,656	8,240	738,149
4 (Apr)	642,626	60,191	175,957	496,266	45,940	10,311	970,268
5 (May)	630,038	53,633	274,768	810,248	56,099	6,780	1,058,046
6 (Jun)	744,261	60,510	392,304	1,354,746	87,219	7,466	832,399
7 (Jul)	595,346	51,359	336,518	943,788	65,554	5,876	814,599
8 (Aug)	284,837	30,580	121,137	685,459	55,736	6,573	528,541
9 (Sep)	230,946	28,686	60,032	413,988	43,210	6,679	398,852
10 (Oct)	308,290	37,721	78,644	304,980	33,513	7,128	473,673
11 (Nov)	338,492	38,549	105,569	417,649	43,288	6,589	493,501
12 (Dec)	347,307	37,321	106,149	493,902	45,131	4,910	448,145

エアコンディショナ セパレート形 室外ユニット (4.0kW以下)  
Split type air conditioner outdoor unit (4.0kW or less)  
(11)

年月 Year and Month	生産(P)		受入(R) 数量(台) Quantity(n)	出荷(Sh)			在庫(I) 数量(台) Quantity(n)
	数量(台) Quantity(n)	金額(百万円) (million yen)		販売(Sa)		その他(O) 数量(台) Quantity(n)	
			数量(台) Quantity(n)	金額(百万円) (million yen)	数量(台) Quantity(n)		金額(百万円) (million yen)
平成15年(2003)	4,372,508	207,478	1,763,882	6,070,844	275,153	235,390	730,376
16 (2004)	4,258,528	198,412	2,021,582	6,259,480	290,716	136,523	614,346
17 (2005)	4,321,500	201,758	2,314,899	6,575,614	283,477	107,219	567,912
18 (2006)	4,639,655	203,283	1,985,036	6,511,731	268,936	89,306	591,566
19 (2007)	4,352,505	210,847	1,763,607	6,164,914	277,578	52,511	338,090
平成17年度(05FY)	4,553,478	208,988	2,151,380	6,595,683	281,573	116,118	706,891
18 (06FY)	4,561,607	202,397	1,846,770	6,349,177	267,548	79,808	612,930
平成19年1~3月(Q1)	1,129,780	54,049	280,292	1,302,337	61,822	13,018	612,930
4~6 (Q2)	1,645,593	76,420	774,306	2,268,506	96,503	16,393	669,120
7~9 (Q3)	843,712	39,450	454,733	1,655,160	72,486	11,810	300,595
10~12 (Q4)	733,420	40,928	254,276	938,911	46,767	11,290	338,090
平成19年 1月(Jan)	326,401	15,840	85,751	319,476	15,361	3,566	607,323
2 (Feb)	409,991	18,772	92,161	383,557	18,318	3,285	722,633
3 (Mar)	393,388	19,437	102,380	599,304	28,143	6,167	612,930
4 (Apr)	519,682	23,608	163,076	399,567	17,530	7,857	809,454
5 (May)	512,837	23,971	262,791	693,744	29,113	4,213	887,125
6 (Jun)	613,074	28,841	348,439	1,175,195	49,860	4,323	669,120
7 (Jul)	480,878	22,215	295,681	791,825	33,340	3,358	650,496
8 (Aug)	204,672	9,354	104,962	554,931	24,574	4,319	400,880
9 (Sep)	158,162	7,881	54,090	308,404	14,572	4,133	300,595
10 (Oct)	219,972	11,743	72,726	225,331	11,112	4,508	363,454
11 (Nov)	253,160	14,358	95,532	324,194	16,181	4,064	383,888
12 (Dec)	260,288	14,827	86,018	389,386	19,474	2,718	338,090

エアコンディショナ セパレート形 室外ユニット (4.0kW超7.1kW以下)  
Split type air conditioner outdoor unit (over 4.0kW and 7.1kW or less)  
(12)

年月 Year and Month	生産(P)		受入(R) 数量(台) Quantity(n)	出荷(Sh)			在庫(I) 数量(台) Quantity(n)
	数量(台) Quantity(n)	金額(百万円) (million yen)		販売(Sa)		その他(O) 数量(台) Quantity(n)	
			数量(台) Quantity(n)	金額(百万円) (million yen)	数量(台) Quantity(n)		金額(百万円) (million yen)
平成15年(2003)	556,892	65,491	33,535	558,925	66,817	39,030	51,521
16 (2004)	672,992	74,284	47,359	695,446	76,636	13,606	62,820
17 (2005)	639,936	72,983	213,326	798,356	81,046	21,404	96,323
18 (2006)	652,363	74,926	117,638	758,404	79,608	21,754	86,166
19 (2007)	595,945	71,676	159,408	736,896	77,669	24,079	60,816
平成17年度(05FY)	639,700	74,685	207,041	787,992	81,307	22,632	100,608
18 (06FY)	627,625	72,403	108,037	724,862	76,993	23,041	68,596
平成19年1~3月(Q1)	134,524	16,386	13,551	140,242	16,333	5,632	68,596
4~6 (Q2)	206,472	24,535	61,389	232,144	23,327	6,569	97,787
7~9 (Q3)	126,752	15,128	54,844	219,958	22,334	6,032	53,393
10~12 (Q4)	128,197	15,627	29,624	144,552	15,675	5,846	60,816
平成19年 1月(Jan)	38,206	4,634	1,085	32,739	3,983	3,485	69,462
2 (Feb)	42,575	5,056	2,500	38,063	4,621	714	75,760
3 (Mar)	53,743	6,696	9,966	69,440	7,729	1,433	68,596
4 (Apr)	66,933	8,032	10,592	48,972	5,449	1,946	95,246
5 (May)	64,282	7,634	9,950	67,785	6,962	2,148	99,545
6 (Jun)	75,257	8,869	40,847	115,387	10,916	2,475	97,787
7 (Jul)	58,628	7,177	37,633	94,653	9,137	2,037	97,358
8 (Aug)	34,939	3,944	13,022	73,603	7,560	1,933	69,783
9 (Sep)	33,185	4,007	4,189	51,702	5,637	2,062	53,393
10 (Oct)	38,484	4,985	4,171	38,751	4,435	2,146	55,151
11 (Nov)	41,842	5,164	8,397	47,186	5,170	1,930	56,274
12 (Dec)	47,871	5,478	17,056	58,615	6,070	1,770	60,816

エアコンディショナ セパレート形 室外ユニット (7.1kW超)  
Split type air conditioner outdoor unit (over 7.1kW)  
(13)

年月 Year and Month	生産(P)		受入(R) 数量(台) Quantity(n)	出荷(Sh)			在庫(I) 数量(台) Quantity(n)
	数量(台) Quantity(n)	金額(百万円) (million yen)		販売(Sa)		その他(O) 数量(台) Quantity(n)	
			数量(台) Quantity(n)	金額(百万円) (million yen)	数量(台) Quantity(n)		金額(百万円) (million yen)
平成15年(2003)	491,371	190,363	3,271	476,473	184,786	31,972	40,721
16 (2004)	605,616	213,333	10,876	585,452	209,804	20,835	50,926
17 (2005)	570,740	224,314	42,499	596,692	226,680	18,722	49,113
18 (2006)	566,605	250,281	32,700	592,253	260,439	9,299	46,866
19 (2007)	571,117	255,698	26,906	588,752	262,864	5,778	49,239
平成17年度(05FY)	569,410	230,129	36,858	595,025	237,605	17,248	40,440
18 (06FY)	574,941	266,465	29,558	580,283	264,946	8,033	56,623
平成19年1~3月(Q1)	133,120	69,236	5,000	126,957	64,266	1,406	56,623
4~6 (Q2)	164,860	73,379	7,334	160,610	69,428	1,595	65,492
7~9 (Q3)	140,665	56,047	8,110	168,117	69,680	1,286	44,864
10~12 (Q4)	132,472	57,036	6,462	133,068	59,490	1,491	49,239
平成19年 1月(Jan)	41,725	21,200	786	32,189	16,059	349	56,839
2 (Feb)	46,519	23,620	2,046	43,120	20,423	417	61,867
3 (Mar)	44,876	24,416	2,168	51,648	27,784	640	56,623
4 (Apr)	56,011	28,551	2,289	47,727	22,961	508	65,568
5 (May)	52,919	22,028	2,027	48,719	20,024	419	71,376
6 (Jun)	55,930	22,800	3,018	64,164	26,443	668	65,492
7 (Jul)	55,840	21,967	3,204	57,310	23,077	481	66,745
8 (Aug)	45,226	17,282	3,153	56,925	23,602	321	57,878
9 (Sep)	39,599	16,798	1,753	53,882	23,001	484	44,864
10 (Oct)	49,834	20,993	1,747	40,898	17,966	474	55,068
11 (Nov)	43,490	19,027	1,640	46,269	21,937	595	53,339
12 (Dec)	39,148	17,016	3,075	45,901	19,587	422	49,239

エアコンディショナ セパレート形 室内ユニット  
Split type air conditioner indoor unit  
(14~16)

年月 Year and Month	生産(P)		受入(R) 数量(台) Quantity(n)	出荷(Sh)			在庫(I) 数量(台) Quantity(n)
	数量(台) Quantity(n)	金額(百万円) (million yen)		販売(Sa)		その他(O) 数量(台) Quantity(n)	
			数量(台) Quantity(n)	金額(百万円) (million yen)	数量(台) Quantity(n)		金額(百万円) (million yen)
平成15年(2003)	5,486,653	254,850	1,995,394	7,182,342	299,708	376,559	792,607
16 (2004)	5,646,853	260,723	2,621,206	8,062,643	318,373	203,539	794,297
17 (2005)	5,924,902	269,199	2,591,587	8,260,095	324,107	254,881	797,571
18 (2006)	6,223,804	303,928	2,308,119	8,346,838	335,845	197,674	784,982
19 (2007)	5,897,018	292,732	2,180,913	8,096,043	347,221	118,130	510,673
平成17年度(05FY)	6,170,217	278,334	2,458,121	8,336,201	329,805	273,340	927,086
18 (06FY)	6,113,210	306,162	2,198,425	8,153,727	335,300	170,686	819,551
平成19年1~3月(Q1)	1,467,649	71,798	383,023	1,682,094	75,254	39,252	819,551
4~6 (Q2)	2,088,500	97,154	960,871	2,810,209	108,276	47,528	967,881
7~9 (Q3)	1,220,298	61,277	536,765	2,216,805	95,021	18,186	489,947
10~12 (Q4)	1,120,571	62,503	300,254	1,386,935	68,670	13,164	510,673
平成19年 1月(Jan)	435,389	21,336	96,195	417,462	19,771	10,420	793,929
2 (Feb)	515,324	24,241	134,573	499,109	22,716	13,207	931,508
3 (Mar)	516,936	26,221	152,255	765,523	32,767	15,625	819,551
4 (Apr)	669,290	32,090	210,704	542,732	25,047	20,682	1,092,827
5 (May)	660,419	30,893	308,100	852,072	32,421	12,441	1,196,833
6 (Jun)	758,791	34,171	442,067	1,415,405	50,808	14,405	967,881
7 (Jul)	630,759	28,511	365,473	1,008,015	39,289	6,653	949,445
8 (Aug)	319,413	16,616	113,225	735,192	32,103	4,485	642,400
9 (Sep)	270,126	16,150	58,067	473,598	23,629	7,048	489,947
10 (Oct)	339,607	20,628	87,597	366,185	20,109	5,319	545,652
11 (Nov)	383,718	21,169	110,249	479,688	23,942	5,013	554,913
12 (Dec)	397,246	20,706	102,408	541,062	24,619	2,832	510,673

エアコンディショナ セパレート形 室内ユニット (4.0kW以下)  
Split type air conditioner indoor unit (4.0kW or less)  
(14)

年月 Year and Month	生産(P)		受入(R)	出荷(Sh)			在庫(I)
	数量(台) Quantity (n)	金額(百万円) (million yen)		販売(Sa)		その他(O)	
			数量(台) Quantity (n)	数量(台) Quantity (n)	金額(百万円) (million yen)		数量(台) Quantity (n)
平成15年(2003)	4,395,991	138,134	1,963,019	6,150,169	187,860	278,036	632,341
16 (2004)	4,394,025	143,283	2,566,092	6,857,365	207,113	125,227	609,679
17 (2005)	4,651,590	142,171	2,366,890	6,868,953	197,942	180,698	578,508
18 (2006)	4,851,934	164,409	2,195,229	6,894,225	195,928	141,965	589,481
19 (2007)	4,491,235	150,226	2,012,262	6,554,655	199,110	97,841	364,860
平成17年度(05FY)	4,867,493	146,471	2,254,911	6,925,240	199,216	192,238	715,471
18 (06FY)	4,729,712	163,136	2,088,854	6,704,342	192,540	136,339	618,159
平成19年1~3月(Q1)	1,141,116	36,538	364,085	1,366,683	41,931	34,643	618,159
4~6 (Q2)	1,644,738	52,188	891,278	2,368,562	67,157	42,026	743,168
7~9 (Q3)	911,615	30,663	486,504	1,767,056	53,271	11,979	362,246
10~12 (Q4)	793,766	30,837	270,395	1,052,354	36,751	9,193	364,860
平成19年 1月(Jan)	340,878	11,013	93,274	338,720	10,856	9,706	600,012
2 (Feb)	404,466	12,330	130,531	405,216	12,722	11,797	717,994
3 (Mar)	395,772	13,195	140,280	622,747	18,353	13,140	618,159
4 (Apr)	528,375	16,377	197,276	430,438	12,927	19,038	893,915
5 (May)	516,976	16,880	292,481	719,176	20,039	10,993	973,203
6 (Jun)	599,387	18,931	401,521	1,218,948	34,191	11,995	743,168
7 (Jul)	502,422	15,924	329,695	836,397	23,786	4,520	734,368
8 (Aug)	225,165	7,528	102,119	582,023	17,756	2,832	476,791
9 (Sep)	184,028	7,211	54,690	348,636	11,729	4,627	362,246
10 (Oct)	224,535	8,877	78,744	264,801	9,593	3,784	396,940
11 (Nov)	273,452	10,533	104,163	364,187	12,663	3,540	406,828
12 (Dec)	295,779	11,427	87,488	423,366	14,495	1,869	364,860

エアコンディショナ セパレート形 室内ユニット (4.0kW超7.1kW以下)  
Split type air conditioner indoor unit (over 4.0kW and 7.1kW or less)  
(15)

年月 Year and Month	生産(P)		受入(R)	出荷(Sh)			在庫(I)
	数量(台) Quantity (n)	金額(百万円) (million yen)		販売(Sa)		その他(O)	
			数量(台) Quantity (n)	数量(台) Quantity (n)	金額(百万円) (million yen)		数量(台) Quantity (n)
平成15年(2003)	593,183	52,280	27,824	569,931	51,370	49,439	69,629
16 (2004)	705,381	55,344	51,937	703,091	54,810	38,302	85,554
17 (2005)	731,885	61,185	219,973	885,376	65,613	34,719	118,492
18 (2006)	804,825	67,589	104,744	893,790	70,278	31,085	103,186
19 (2007)	839,370	72,924	156,764	983,721	79,394	9,889	82,041
平成17年度(05FY)	753,873	63,473	198,077	890,880	67,435	37,954	119,686
18 (06FY)	815,244	69,643	101,276	897,922	72,121	21,118	97,606
平成19年1~3月(Q1)	197,215	17,690	17,381	197,960	17,365	2,656	97,606
4~6 (Q2)	267,063	23,241	66,432	285,412	22,107	2,429	139,151
7~9 (Q3)	179,005	15,268	48,039	289,418	22,512	2,998	73,779
10~12 (Q4)	196,087	16,725	24,912	210,931	17,410	1,806	82,041
平成19年 1月(Jan)	54,982	4,954	2,330	45,176	4,344	348	95,414
2 (Feb)	65,528	5,851	3,550	56,340	4,967	890	107,262
3 (Mar)	76,705	6,885	11,501	96,444	8,054	1,418	97,606
4 (Apr)	83,029	7,680	12,189	65,688	5,921	693	122,334
5 (May)	88,548	7,488	14,782	82,793	6,510	705	142,166
6 (Jun)	95,486	8,073	39,461	136,931	9,676	1,031	139,151
7 (Jul)	75,892	6,374	34,720	114,892	8,631	958	133,913
8 (Aug)	53,685	4,496	10,490	97,877	7,626	909	99,302
9 (Sep)	49,428	4,398	2,829	76,649	6,255	1,131	73,779
10 (Oct)	65,711	5,844	7,936	59,445	5,317	776	87,205
11 (Nov)	66,364	5,678	4,151	71,919	6,046	609	85,192
12 (Dec)	64,012	5,203	12,825	79,567	6,047	421	82,041

エアコンディショナ セパレート形 室内ユニット (7.1kW超)  
Split type air conditioner indoor unit (over 7.1kW)  
(16)

年月 Year and Month	生産(P)		受入(R)	出荷(Sh)			在庫(I)
	数量(台) Quantity (n)	金額(百万円) (million yen)		販売(Sa)		その他(O)	
			数量(台) Quantity (n)	数量(台) Quantity (n)	金額(百万円) (million yen)		数量(台) Quantity (n)
平成15年(2003)	497,479	64,436	4,551	642,242	60,478	49,084	90,634
16 (2004)	547,447	62,096	3,177	502,187	56,450	40,010	99,064
17 (2005)	541,427	65,843	4,724	505,766	60,552	39,464	100,571
18 (2006)	567,045	71,930	8,146	558,823	69,639	24,624	92,315
19 (2007)	566,413	69,582	11,887	557,667	68,717	10,400	63,772
平成17年度(05FY)	548,851	68,390	5,133	520,081	63,154	43,148	91,929
18 (06FY)	568,254	73,383	8,295	551,463	70,639	13,229	103,786
平成19年1~3月(Q1)	129,318	17,570	1,557	117,451	15,958	1,953	103,786
4~6 (Q2)	176,699	21,725	3,161	156,235	19,012	3,073	85,562
7~9 (Q3)	129,678	15,346	2,222	160,331	19,238	3,209	53,922
10~12 (Q4)	130,718	14,941	4,947	123,650	14,509	2,165	63,772
平成19年 1月 (Jan)	39,529	5,369	591	33,566	4,571	366	98,503
2 (Feb)	45,330	6,060	492	37,553	5,027	520	106,252
3 (Mar)	44,459	6,141	474	46,332	6,360	1,067	103,786
4 (Apr)	57,886	8,033	1,239	46,606	6,199	951	76,578
5 (May)	54,895	6,525	837	50,103	5,872	743	81,464
6 (Jun)	63,918	7,167	1,085	59,526	6,941	1,379	85,562
7 (Jul)	52,445	6,213	1,058	56,726	6,872	1,175	81,164
8 (Aug)	40,563	4,592	616	55,292	6,721	744	66,307
9 (Sep)	36,670	4,541	548	48,313	5,645	1,290	53,922
10 (Oct)	49,361	5,907	917	41,939	5,199	759	61,507
11 (Nov)	43,902	4,958	1,935	43,582	5,233	864	62,893
12 (Dec)	37,455	4,076	2,095	38,129	4,077	542	63,772

シングルパッケージ形 (リモートコンデンサ形を含む)  
Single packaged type air conditioner (including remote condenser type)  
(17)

年月 Year and Month	生産(P)		受入(R)	出荷(Sh)			在庫(I)
	数量(台) Quantity (n)	金額(百万円) (million yen)		販売(Sa)		その他(O)	
			数量(台) Quantity (n)	数量(台) Quantity (n)	金額(百万円) (million yen)		数量(台) Quantity (n)
平成15年(2003)	32,753	25,468	1,744	34,176	27,770	1,264	7,646
16 (2004)	35,262	25,700	2,896	36,814	26,205	1,467	7,523
17 (2005)	44,954	36,695	1,369	45,683	36,977	1,236	7,938
18 (2006)	42,051	39,047	1,634	42,783	39,564	1,246	7,594
19 (2007)	38,579	38,284	983	39,598	39,850	1,051	6,125
平成17年度(05FY)	47,072	38,873	1,504	46,073	38,427	1,536	7,666
18 (06FY)	41,960	39,847	1,622	43,062	40,585	1,017	7,169
平成19年1~3月(Q1)	10,466	10,974	267	10,832	12,292	326	7,169
4~6 (Q2)	10,868	9,898	347	9,541	8,716	345	8,120
7~9 (Q3)	8,666	8,526	320	9,980	9,478	242	6,881
10~12 (Q4)	8,579	8,886	49	9,245	9,364	138	6,125
平成19年 1月 (Jan)	3,151	3,348	131	3,185	3,299	51	7,640
2 (Feb)	3,459	4,015	106	3,770	4,348	68	7,367
3 (Mar)	3,856	3,611	30	3,877	4,645	207	7,169
4 (Apr)	3,783	3,634	268	3,079	2,689	71	7,692
5 (May)	3,294	2,829	7	2,847	2,653	128	8,018
6 (Jun)	3,791	3,435	72	3,615	3,374	146	8,120
7 (Jul)	3,592	3,337	111	3,415	2,947	95	8,310
8 (Aug)	2,271	2,355	79	3,211	3,473	102	7,347
9 (Sep)	2,803	2,834	130	3,354	3,058	45	6,881
10 (Oct)	3,072	3,138	7	2,819	2,548	56	7,085
11 (Nov)	2,905	2,766	5	3,210	3,284	47	6,737
12 (Dec)	2,602	2,982	37	3,216	3,532	35	6,125



エンジンにより圧縮機を駆動するもの  
Air conditioner which drives a compressor by engine  
(18~19)

年月 Year and Month	生産(P)		受入(R) 数量(台) Quantity(n)	出荷(Sh)			在庫(I) 数量(台) Quantity(n)
	数量(台) Quantity(n)	金額(百万円) (million yen)		販売(Sa)		その他(O) 数量(台) Quantity(n)	
			数量(台) Quantity(n)	金額(百万円) (million yen)	数量(台) Quantity(n)		
平成15年(2003)	240,292	54,980	178,020	235,516	70,455	180,245	38,601
16 (2004)	194,846	51,206	126,486	217,589	70,147	134,181	8,181
17 (2005)	240,264	51,267	152,636	253,585	61,917	116,357	31,139
18 (2006)	268,052	55,843	190,450	312,707	67,647	147,448	29,486
19 (2007)	134,812	41,409	42,357	185,679	53,098	2,804	22,500
平成17年度(05FY)	258,188	52,780	164,896	282,147	63,663	116,263	31,990
18 (06FY)	249,639	55,289	160,970	299,912	67,736	121,710	20,977
平成19年1~3月(Q1)	41,735	12,179	10,347	60,458	15,812	133	20,977
4~6 (Q2)	37,603	11,953	11,183	46,613	13,410	2,666	24,810
7~9 (Q3)	22,678	7,385	11,889	38,907	11,461	5	20,465
10~12 (Q4)	32,796	9,892	8,938	39,701	12,415	-	22,500
平成19年 1月(Jan)	16,608	4,005	3,217	19,685	4,896	56	29,570
2 (Feb)	13,768	4,207	2,917	20,805	5,188	13	25,437
3 (Mar)	11,359	3,967	4,213	19,968	5,728	64	20,977
4 (Apr)	16,441	4,659	3,002	17,265	5,079	77	27,404
5 (May)	12,775	4,085	3,418	15,604	4,416	136	27,857
6 (Jun)	8,387	3,209	4,763	13,744	3,915	2,453	24,810
7 (Jul)	9,428	2,709	5,903	14,102	3,966	5	26,037
8 (Aug)	5,777	2,364	3,682	13,792	3,890	-	21,704
9 (Sep)	7,473	2,312	2,304	11,013	3,605	-	20,465
10 (Oct)	8,782	2,892	2,509	13,448	3,718	-	18,308
11 (Nov)	12,502	3,537	2,621	13,833	4,376	-	19,598
12 (Dec)	11,512	3,463	3,808	12,420	4,321	-	22,500

エンジンにより圧縮機を駆動するもの(室外ユニット)  
Air conditioner which drives a compressor by engine (outdoor unit)  
(18)

年月 Year and Month	生産(P)		受入(R) 数量(台) Quantity(n)	出荷(Sh)			在庫(I) 数量(台) Quantity(n)
	数量(台) Quantity(n)	金額(百万円) (million yen)		販売(Sa)		その他(O) 数量(台) Quantity(n)	
			数量(台) Quantity(n)	金額(百万円) (million yen)	数量(台) Quantity(n)		
平成15年(2003)	52,304	39,403	20,979	52,784	47,824	21,033	3,164
16 (2004)	50,782	39,543	19,124	53,456	49,852	18,754	878
17 (2005)	47,576	38,875	18,349	47,238	43,149	17,355	2,210
18 (2006)	50,202	41,615	24,253	50,855	45,472	23,341	2,469
19 (2007)	38,254	34,371	632	39,681	38,648	359	1,464
平成17年度(05FY)	48,223	39,438	19,506	48,227	43,208	18,376	2,368
18 (06FY)	49,989	41,992	19,320	51,330	46,695	18,521	1,826
平成19年1~3月(Q1)	11,354	9,907	178	12,145	11,339	30	1,826
4~6 (Q2)	10,553	9,856	130	9,737	9,578	329	2,636
7~9 (Q3)	7,344	6,342	72	8,305	8,249	-	1,701
10~12 (Q4)	9,003	8,266	252	9,494	9,482	-	1,464
平成19年 1月(Jan)	3,609	3,073	42	3,860	3,515	19	2,241
2 (Feb)	4,015	3,481	37	3,973	3,668	5	2,315
3 (Mar)	3,730	3,353	99	4,312	4,156	6	1,826
4 (Apr)	3,795	3,564	27	3,557	3,564	17	2,267
5 (May)	3,558	3,426	33	3,188	3,191	22	2,648
6 (Jun)	3,200	2,866	70	2,992	2,823	290	2,636
7 (Jul)	2,843	2,270	33	2,983	2,808	-	2,532
8 (Aug)	2,316	2,137	20	2,596	2,731	-	2,226
9 (Sep)	2,185	1,935	19	2,726	2,710	-	1,701
10 (Oct)	2,718	2,499	20	2,691	2,633	-	1,748
11 (Nov)	3,134	2,874	19	3,426	3,370	-	1,475
12 (Dec)	3,151	2,893	213	3,377	3,479	-	1,464

エンジンにより圧縮機を駆動するもの(室内ユニット)  
Air conditioner which drives a compressor by engine (indoor unit)  
(19)

年月 Year and Month	生産(P)		受入(R)	出荷(Sh)			在庫(I)
	数量(台) Quantity(n)	金額(百万円) (million yen)		販売(Sa)		その他(O)	
			数量(台) Quantity(n)	数量(台) Quantity(n)	金額(百万円) (million yen)		数量(台) Quantity(n)
平成15年(2003)	187,988	15,577	157,041	182,732	22,631	159,212	35,437
16 (2004)	144,064	11,663	107,362	164,133	20,295	115,427	7,303
17 (2005)	192,688	12,392	134,287	206,347	18,768	99,002	28,929
18 (2006)	217,850	14,228	166,197	261,852	22,175	124,107	27,017
19 (2007)	96,558	7,038	41,725	145,998	14,450	2,445	21,036
平成17年度(05FY)	209,965	13,342	145,390	233,920	20,455	97,887	29,622
18 (06FY)	199,650	13,297	141,650	248,582	21,041	103,189	19,151
平成19年1~3月(Q1)	30,381	2,272	10,169	48,313	4,473	103	19,151
4~6 (Q2)	27,050	2,097	11,053	36,876	3,832	2,337	22,174
7~9 (Q3)	15,334	1,043	11,817	30,602	3,212	5	18,764
10~12 (Q4)	23,793	1,626	8,686	30,207	2,933	-	21,036
平成19年 1月(Jan)	12,999	932	3,175	15,825	1,381	37	27,329
2 (Feb)	9,753	726	2,880	16,832	1,520	8	23,122
3 (Mar)	7,629	614	4,114	15,656	1,572	58	19,151
4 (Apr)	12,646	1,095	2,975	13,708	1,515	60	25,137
5 (May)	9,217	659	3,385	12,416	1,225	114	25,209
6 (Jun)	5,187	343	4,693	10,752	1,092	2,163	22,174
7 (Jul)	6,585	439	5,870	11,119	1,158	5	23,505
8 (Aug)	3,461	227	3,662	11,196	1,159	-	19,478
9 (Sep)	5,288	377	2,285	8,287	895	-	18,764
10 (Oct)	6,064	393	2,489	10,757	1,085	-	16,560
11 (Nov)	9,368	663	2,602	10,407	1,006	-	18,123
12 (Dec)	8,361	570	3,595	9,043	842	-	21,036

輸送機械用エアコンディショナ  
Transportation machine air conditioners  
(20~21)

年月 Year and Month	生産(P)		受入(R)	出荷(Sh)			在庫(I)
	数量(台) Quantity(n)	金額(百万円) (million yen)		販売(Sa)		その他(O)	
			数量(台) Quantity(n)	数量(台) Quantity(n)	金額(百万円) (million yen)		数量(台) Quantity(n)
平成15年(2003)	9,839,715	390,335	1,878	9,850,431	392,360	3,219	83,204
16 (2004)	10,744,357	397,507	1,332	10,736,869	395,269	2,574	89,465
17 (2005)	11,752,828	402,235	1,459	11,732,591	394,750	3,438	107,124
18 (2006)	12,223,578	420,006	2,183	12,229,996	419,359	3,049	99,673
19 (2007)	12,496,282	432,629	2,154	12,514,269	429,705	3,121	88,724
平成17年度(05FY)	11,898,002	405,478	1,468	11,880,535	398,653	3,271	114,770
18 (06FY)	12,083,617	420,154	2,824	12,105,196	418,497	3,433	97,058
平成19年1~3月(Q1)	3,042,736	108,709	1,069	3,049,816	107,886	990	97,058
4~6 (Q2)	2,909,633	103,772	387	2,894,076	102,693	755	110,338
7~9 (Q3)	3,184,725	104,926	434	3,194,173	104,225	857	106,215
10~12 (Q4)	3,359,188	115,222	264	3,376,204	114,901	519	88,724
平成19年 1月(Jan)	929,899	32,775	54	930,767	32,431	301	98,873
2 (Feb)	1,007,385	36,110	601	1,028,589	36,304	279	81,882
3 (Mar)	1,105,452	39,824	414	1,090,460	39,151	410	97,058
4 (Apr)	939,035	33,042	34	938,206	32,549	221	95,171
5 (May)	900,006	32,683	263	899,108	33,054	159	97,222
6 (Jun)	1,070,592	38,047	90	1,056,762	37,090	375	110,338
7 (Jul)	1,074,929	34,886	82	1,085,106	34,219	315	102,501
8 (Aug)	976,437	31,837	97	989,686	32,235	217	92,494
9 (Sep)	1,133,359	38,203	255	1,119,381	37,771	325	106,215
10 (Oct)	1,165,791	39,438	144	1,171,288	39,856	135	96,847
11 (Nov)	1,145,744	39,494	62	1,147,235	39,190	240	95,140
12 (Dec)	1,047,653	36,290	58	1,057,681	35,855	144	88,724

乗用車用（トラック用を含む）エアコンディショナ  
Automobile and truck air conditioners  
(20)

年 月 Year and Month	生産(P)		受入(R) Quantity(n)	出荷(Sh)			在庫(I) Quantity(n)
	数量(台) Quantity(n)	金額(百万円) (million yen)		販売(Sa)		その他(O) Quantity(n)	
				数量(台) Quantity(n)	金額(百万円) (million yen)		
平成15年(2003)	9,809,293	363,687	—	9,820,046	365,458	917	81,552
16 (2004)	10,714,627	370,533	—	10,709,035	369,616	353	86,806
17 (2005)	11,720,967	374,664	—	11,702,260	369,058	813	104,101
18 (2006)	12,190,333	391,828	—	12,196,903	390,838	535	96,057
19 (2007)	12,455,243	397,716	—	12,473,490	393,791	591	85,019
平成17年度(05FY)	11,866,913	378,732	—	11,850,448	372,919	972	111,036
18 (06FY)	12,048,099	390,323	—	12,069,998	388,756	422	93,130
平成19年1~3月(Q1)	3,032,487	100,403	—	3,039,581	99,660	158	93,130
4~6 (Q2)	2,899,200	94,669	—	2,884,023	93,206	181	106,073
7~9 (Q3)	3,174,766	95,496	—	3,183,981	94,282	116	102,490
10~12 (Q4)	3,348,790	107,148	—	3,365,905	106,643	136	85,019
平成19年 1月(Jan)	926,873	30,219	—	928,006	30,109	23	95,216
2 (Feb)	1,004,180	33,098	—	1,025,106	33,261	58	78,062
3 (Mar)	1,101,434	37,086	—	1,086,469	36,290	77	93,130
4 (Apr)	935,565	30,673	—	934,953	30,374	15	91,054
5 (May)	897,013	29,994	—	895,868	29,678	22	93,226
6 (Jun)	1,066,622	34,002	—	1,053,202	33,154	144	106,073
7 (Jul)	1,071,576	31,810	—	1,081,751	31,155	48	98,423
8 (Aug)	973,874	29,250	—	986,743	29,442	21	88,895
9 (Sep)	1,129,316	34,436	—	1,115,487	33,685	47	102,490
10 (Oct)	1,162,827	37,244	—	1,168,223	37,376	56	93,158
11 (Nov)	1,141,664	36,887	—	1,143,381	36,636	34	91,369
12 (Dec)	1,044,299	33,017	—	1,054,301	32,631	46	85,019

その他の輸送機械用（列車、バス、航空機用等）  
Miscellaneous for transportation machines (train, bus, airplanes, etc.)  
(21)

年 月 Year and Month	生産(P)		受入(R) Quantity(n)	出荷(Sh)			在庫(I) Quantity(n)
	数量(台) Quantity(n)	金額(百万円) (million yen)		販売(Sa)		その他(O) Quantity(n)	
				数量(台) Quantity(n)	金額(百万円) (million yen)		
平成15年(2003)	30,422	26,648	1,878	30,385	26,902	2,302	1,652
16 (2004)	29,730	26,974	1,332	27,834	25,653	2,221	2,659
17 (2005)	31,861	27,571	1,459	30,331	25,692	2,625	3,023
18 (2006)	33,245	28,178	2,183	33,093	28,521	2,514	3,616
19 (2007)	41,039	34,913	2,154	40,779	35,914	2,530	3,705
平成17年度(05FY)	31,089	26,746	1,468	30,087	25,734	2,299	3,734
18 (06FY)	35,518	29,831	2,824	35,198	29,741	3,011	3,928
平成19年1~3月(Q1)	10,249	8,306	1,069	10,235	8,226	832	3,928
4~6 (Q2)	10,433	9,103	387	10,053	9,487	574	4,265
7~9 (Q3)	9,959	9,430	434	10,192	9,943	741	3,725
10~12 (Q4)	10,398	8,074	264	10,299	8,258	383	3,705
平成19年 1月(Jan)	3,026	2,556	54	2,761	2,322	278	3,657
2 (Feb)	3,205	3,012	601	3,483	3,043	221	3,820
3 (Mar)	4,018	2,738	414	3,991	2,861	333	3,928
4 (Apr)	3,470	2,369	34	3,253	2,175	206	4,117
5 (May)	2,993	2,689	263	3,240	3,376	137	3,996
6 (Jun)	3,970	4,045	90	3,560	3,936	231	4,265
7 (Jul)	3,353	3,076	82	3,355	3,064	267	4,078
8 (Aug)	2,563	2,587	97	2,943	2,793	196	3,599
9 (Sep)	4,043	3,767	255	3,894	4,086	278	3,725
10 (Oct)	2,964	2,194	144	3,065	2,480	79	3,689
11 (Nov)	4,080	2,607	62	3,854	2,554	206	3,771
12 (Dec)	3,354	3,273	58	3,380	3,224	98	3,705

冷凍・冷蔵ショーケース  
Refrigerating display cases  
(22~23)

年月 Year and Month	生産(P)		受入(R) Quantity(n)	出荷(Sh)			在庫(I) Quantity(n)
	数量(台) Quantity(n)	金額(百万円) (million yen)		販売(Sa)		その他(O) Quantity(n)	
				数量(台) Quantity(n)	金額(百万円) (million yen)		
平成15年(2003)	229,408	68,672	138,178	268,419	74,990	111,326	49,967
16(2004)	253,932	74,210	158,229	281,043	79,297	126,324	55,221
17(2005)	242,583	68,571	138,511	286,812	79,045	104,392	46,836
18(2006)	238,109	66,522	144,225	270,227	77,316	114,250	42,073
19(2007)	217,814	63,135	67,830	253,183	74,832	35,584	39,629
平成17年度(05FY)	242,891	67,704	142,307	291,494	80,373	107,819	44,488
18(06FY)	233,750	65,792	123,605	266,683	77,241	94,374	40,616
平成19年1~3月(Q1)	54,916	15,970	15,404	63,350	19,112	8,459	40,616
4~6(Q2)	56,607	16,162	19,498	68,006	19,560	9,812	39,228
7~9(Q3)	54,185	15,801	16,478	63,795	18,127	9,141	36,781
10~12(Q4)	52,106	15,202	16,450	58,032	18,033	8,172	39,629
平成19年 1月(Jan)	17,417	4,429	3,747	12,837	3,770	2,223	48,093
2(Feb)	18,533	5,711	5,182	23,517	6,791	2,522	46,169
3(Mar)	18,966	5,830	6,475	26,996	8,551	3,714	40,616
4(Apr)	18,758	5,603	5,545	21,159	6,365	3,120	40,703
5(May)	19,104	5,053	5,729	19,816	5,715	3,158	42,683
6(Jun)	18,745	5,506	8,224	27,031	7,480	3,534	39,228
7(Jul)	19,518	5,605	5,753	22,435	6,419	3,328	38,686
8(Aug)	16,348	4,752	4,492	17,343	4,655	2,580	39,747
9(Sep)	18,319	5,444	6,233	24,017	7,053	3,233	36,781
10(Oct)	19,862	6,028	6,531	20,837	6,763	3,055	39,422
11(Nov)	17,871	5,612	6,398	23,210	7,214	3,174	37,133
12(Dec)	14,373	3,562	3,521	13,985	4,056	1,943	39,629

冷凍・冷蔵ショーケース 冷凍機内蔵形  
Selfcontained type refrigerating display cases  
(22)

年月 Year and Month	生産(P)		受入(R) Quantity(n)	出荷(Sh)			在庫(I) Quantity(n)
	数量(台) Quantity(n)	金額(百万円) (million yen)		販売(Sa)		その他(O) Quantity(n)	
				数量(台) Quantity(n)	金額(百万円) (million yen)		
平成15年(2003)	133,615	30,733	69,904	148,144	31,253	67,774	38,362
16(2004)	159,010	36,953	92,610	157,394	35,290	88,556	44,514
17(2005)	136,279	31,528	74,365	153,416	32,446	67,760	35,700
18(2006)	135,874	29,017	86,776	144,941	30,644	80,151	31,407
19(2007)	121,937	28,470	19,824	133,032	29,757	12,089	28,660
平成17年度(05FY)	135,822	30,559	77,392	157,162	33,229	70,030	33,754
18(06FY)	133,170	29,324	70,165	142,380	30,633	63,992	30,611
平成19年1~3月(Q1)	29,996	7,419	4,188	32,006	7,549	3,136	30,611
4~6(Q2)	31,260	7,030	6,573	36,499	7,726	3,299	28,971
7~9(Q3)	31,198	7,085	4,772	35,886	7,658	2,953	25,928
10~12(Q4)	29,483	6,936	4,291	28,641	6,824	2,701	28,660
平成19年 1月(Jan)	10,005	1,915	1,036	6,747	1,566	652	35,095
2(Feb)	9,401	2,566	1,307	11,138	2,456	885	34,180
3(Mar)	10,590	2,938	1,845	14,121	3,527	1,599	30,611
4(Apr)	10,549	2,652	1,509	10,826	2,535	1,114	30,792
5(May)	11,310	2,308	1,621	10,846	2,429	1,012	31,986
6(Jun)	9,401	2,070	3,443	14,827	2,762	1,173	28,971
7(Jul)	10,937	2,333	1,803	12,942	2,729	1,122	27,597
8(Aug)	9,661	2,270	1,386	10,147	2,313	811	27,830
9(Sep)	10,600	2,482	1,583	12,797	2,616	1,020	25,928
10(Oct)	10,495	2,512	1,427	9,260	2,310	834	27,896
11(Nov)	8,948	2,348	1,717	11,090	2,670	1,120	26,177
12(Dec)	10,040	2,076	1,147	8,291	1,844	747	28,660

注:平成15年から内訳廃止。

冷凍・冷蔵ショーケース 冷凍機別置形  
Remote condensing-unit type refrigerating display cases  
(23)

年月 Year and Month	生産(P)		受入(R) Quantity(n)	出荷(Sh)			在庫(I) Quantity(n)
	数量(台) Quantity(n)	金額(百万円) (million yen)		販売(Sa)		その他(O)	
				数量(台) Quantity(n)	金額(百万円) (million yen)	数量(台) Quantity(n)	
平成15年(2003)	95,793	37,939	68,274	120,275	43,737	43,552	11,605
16 (2004)	94,922	37,257	65,619	123,649	44,007	37,768	10,707
17 (2005)	106,304	37,043	64,146	133,396	46,599	36,632	11,136
18 (2006)	102,235	37,505	57,449	125,286	46,672	34,099	10,666
19 (2007)	95,877	34,665	48,006	120,151	45,075	23,495	10,969
平成17年度(05FY)	107,069	37,145	64,915	134,332	47,144	37,789	10,734
18 (06FY)	100,580	36,468	53,440	124,303	46,608	30,382	10,005
平成19年1~3月(Q1)	24,920	8,551	11,216	31,344	11,563	5,323	10,005
4~6 (Q2)	25,347	9,132	12,925	31,507	11,834	6,513	10,257
7~9 (Q3)	22,987	8,716	11,706	27,909	10,469	6,188	10,853
10~12 (Q4)	22,623	8,266	12,159	29,391	11,209	5,471	10,969
平成19年 1月(Jan)	7,412	2,514	2,711	6,090	2,204	1,571	12,998
2 (Feb)	9,132	3,145	3,875	12,379	4,335	1,637	11,989
3 (Mar)	8,376	2,892	4,630	12,875	5,024	2,115	10,005
4 (Apr)	8,209	2,951	4,036	10,333	3,830	2,006	9,911
5 (May)	7,794	2,745	4,108	8,970	3,286	2,146	10,697
6 (Jun)	9,344	3,436	4,781	12,204	4,718	2,361	10,257
7 (Jul)	8,581	3,272	3,950	9,493	3,690	2,206	11,089
8 (Aug)	6,687	2,482	3,106	7,196	2,342	1,769	11,917
9 (Sep)	7,719	2,962	4,650	11,220	4,437	2,213	10,853
10 (Oct)	9,367	3,516	5,104	11,577	4,453	2,221	11,526
11 (Nov)	8,923	3,264	4,681	12,120	4,544	2,054	10,956
12 (Dec)	4,333	1,486	2,374	5,694	2,212	1,196	10,969

フリーザ(業務用冷凍庫を含む)  
Freezers (including commercial refrigerators)  
(24)

年月 Year and Month	生産(P)		受入(R) Quantity(n)	出荷(Sh)			在庫(I) Quantity(n)
	数量(台) Quantity(n)	金額(百万円) (million yen)		販売(Sa)		その他(O)	
				数量(台) Quantity(n)	金額(百万円) (million yen)	数量(台) Quantity(n)	
平成15年(2003)	70,909	13,163	96,045	131,569	16,200	34,129	25,506
16 (2004)	46,542	12,803	133,014	164,374	17,430	8,268	25,271
17 (2005)	39,300	11,391	141,162	176,943	17,484	6,415	22,406
18 (2006)	48,903	15,074	138,146	179,091	18,849	16,908	13,456
19 (2007)	48,767	14,007	98,407	150,919	18,222	1,355	8,353
平成17年度(05FY)	40,920	12,010	142,663	178,053	17,537	10,285	23,304
18 (06FY)	46,650	14,730	132,915	177,870	19,340	12,228	12,771
平成19年1~3月(Q1)	9,353	3,120	16,060	25,778	3,956	320	12,771
4~6 (Q2)	13,451	3,889	29,504	47,687	5,410	299	7,740
7~9 (Q3)	14,922	4,028	26,513	42,038	4,928	461	6,674
10~12 (Q4)	11,041	2,970	26,330	35,416	3,928	275	8,353
平成19年 1月(Jan)	3,113	947	8,484	8,121	1,153	55	16,877
2 (Feb)	2,871	1,040	4,853	8,233	1,282	64	16,304
3 (Mar)	3,369	1,133	2,723	9,424	1,521	201	12,771
4 (Apr)	3,661	1,095	6,572	9,304	1,101	24	13,676
5 (May)	5,341	1,520	11,670	15,994	1,768	39	14,654
6 (Jun)	4,449	1,274	11,262	22,389	2,541	236	7,740
7 (Jul)	5,066	1,359	14,324	17,547	1,712	98	9,485
8 (Aug)	5,065	1,355	8,024	14,846	1,634	170	7,556
9 (Sep)	4,791	1,314	4,165	9,645	1,582	193	6,674
10 (Oct)	4,760	1,276	8,499	9,778	1,541	86	10,068
11 (Nov)	4,207	1,136	8,616	11,400	1,361	132	11,389
12 (Dec)	2,074	558	9,185	14,238	1,026	57	8,353

除湿機  
Dehumidifiers  
(25)

年月 Year and Month	生産(P)		受入(R) Quantity(n)	出荷(Sh)			在庫(I) Quantity(n)
	数量(台) Quantity(n)	金額(百万円) (million yen)		販売(Sa)		その他(O) Quantity(n)	
				数量(台) Quantity(n)	金額(百万円) (million yen)		
平成15年(2003)	192,068	7,830	175,203	361,507	10,468	48,966	17,361
16 (2004)	356,269	10,820	356,216	590,802	13,351	94,658	45,466
17 (2005)	256,470	10,121	411,220	601,023	13,642	65,058	47,075
18 (2006)	206,697	8,111	474,209	641,635	14,108	68,630	17,716
19 (2007)	147,165	7,317	345,402	379,030	9,924	88,251	41,790
平成17年度(05FY)	259,265	10,146	414,120	604,956	13,744	61,847	60,802
18 (06FY)	187,171	8,119	486,702	630,036	13,787	60,890	42,537
平成19年1~3月(Q1)	43,909	2,013	87,444	85,920	2,072	19,400	42,537
4~6 (Q2)	95,335	3,429	220,215	225,575	5,189	63,388	69,124
7~9 (Q3)	3,878	965	36,289	62,711	2,038	2,423	44,157
10~12 (Q4)	4,043	910	1,454	4,824	625	3,040	41,790
平成19年 1月(Jan)	11,513	579	12,058	12,967	332	5,420	21,688
2 (Feb)	16,139	694	23,740	19,267	482	6,586	35,714
3 (Mar)	16,257	740	51,646	53,686	1,258	7,394	42,537
4 (Apr)	25,074	995	99,242	90,792	1,834	22,234	53,827
5 (May)	40,598	1,391	53,182	62,081	1,522	19,158	66,362
6 (Jun)	29,663	1,043	67,791	72,702	1,833	21,996	69,124
7 (Jul)	1,487	388	29,764	45,272	1,190	863	54,240
8 (Aug)	1,163	289	3,414	13,737	522	703	44,377
9 (Sep)	1,228	288	3,111	3,702	326	857	44,157
10 (Oct)	1,303	343	606	1,824	218	902	43,340
11 (Nov)	1,755	317	692	1,690	214	1,399	42,698
12 (Dec)	985	250	156	1,310	193	739	41,790

製氷機  
Ice makers  
(26)

年月 Year and Month	生産(P)		受入(R) Quantity(n)	出荷(Sh)			在庫(I) Quantity(n)
	数量(台) Quantity(n)	金額(百万円) (million yen)		販売(Sa)		その他(O) Quantity(n)	
				数量(台) Quantity(n)	金額(百万円) (million yen)		
平成15年(2003)	59,320	10,315	9,368	59,934	10,468	9,555	7,778
16 (2004)	60,198	10,344	16,038	61,713	10,671	16,122	6,180
17 (2005)	59,050	9,976	14,227	61,366	10,673	14,274	3,817
18 (2006)	65,398	11,683	17,456	64,002	11,530	17,395	5,273
19 (2007)	52,616	9,680	184	54,055	9,906	140	4,032
平成17年度(05FY)	61,738	10,536	15,634	62,173	10,898	15,620	5,805
18 (06FY)	65,136	11,655	14,335	64,800	11,604	14,230	6,245
平成19年1~3月(Q1)	14,620	2,599	108	13,745	2,451	13	6,245
4~6 (Q2)	14,374	2,584	57	14,792	2,612	113	5,809
7~9 (Q3)	13,386	2,518	5	15,155	2,846	14	4,088
10~12 (Q4)	10,236	1,979	14	10,363	1,997	—	4,032
平成19年 1月(Jan)	4,746	843	31	3,249	587	9	6,792
2 (Feb)	4,552	805	41	4,135	767	3	7,249
3 (Mar)	5,322	951	36	6,361	1,097	1	6,245
4 (Apr)	4,815	841	40	4,382	776	20	6,698
5 (May)	4,534	816	8	4,906	848	1	6,352
6 (Jun)	5,025	927	9	5,504	988	92	5,809
7 (Jul)	5,701	1,043	—	5,780	1,055	8	5,741
8 (Aug)	4,085	801	3	5,253	1,000	4	4,591
9 (Sep)	3,600	674	2	4,122	791	2	4,088
10 (Oct)	3,738	705	3	3,901	757	—	3,947
11 (Nov)	3,476	696	10	3,954	760	—	3,498
12 (Dec)	3,022	578	1	2,508	480	—	4,032

チリングユニット (ヒートポンプ式を含む)  
Chilling unit(including heat-pump type)  
(27)

年月 Year and Month	生産(P)		受入(R)	出荷(Sh)			在庫(I)
	数量(台) Quantity(n)	金額(百万円) (million yen)		販売(Sa)		その他(O)	
			数量(台) Quantity(n)	数量(台) Quantity(n)	金額(百万円) (million yen)		数量(台) Quantity(n)
平成15年(2003)	9,273	18,764	210	8,875	18,600	1,183	1,254
16 (2004)	12,585	22,358	2,765	12,032	21,781	3,239	1,333
17 (2005)	14,288	21,566	2,758	12,460	21,887	4,607	1,308
18 (2006)	15,342	22,822	9,126	19,460	26,141	4,986	1,329
19 (2007)	17,062	26,629	5,601	17,891	26,748	4,911	1,190
平成17年度(05FY)	14,788	20,805	4,415	14,615	22,169	4,963	855
18 (06FY)	16,030	24,305	9,873	20,940	27,475	4,708	1,109
平成19年1~3月(Q1)	4,255	6,543	2,697	6,123	7,432	1,049	1,109
4~6 (Q2)	4,561	6,960	2,610	5,816	7,574	1,300	1,164
7~9 (Q3)	4,152	6,543	261	3,463	5,955	959	1,155
10~12 (Q4)	4,094	6,583	33	2,489	5,787	1,603	1,190
平成19年 1月(Jan)	1,321	2,019	944	1,904	2,128	326	1,364
2 (Feb)	1,446	2,120	799	1,876	2,099	379	1,354
3 (Mar)	1,488	2,404	954	2,343	3,205	344	1,109
4 (Apr)	1,435	2,336	972	2,069	2,543	401	1,046
5 (May)	1,431	2,095	760	1,550	2,008	435	1,252
6 (Jun)	1,695	2,529	878	2,197	3,023	464	1,164
7 (Jul)	1,463	2,501	21	1,181	1,956	223	1,244
8 (Aug)	1,310	1,975	9	989	1,775	427	1,147
9 (Sep)	1,379	2,067	231	1,293	2,224	309	1,155
10 (Oct)	1,380	2,334	13	824	1,859	491	1,233
11 (Nov)	1,385	2,083	7	831	1,779	655	1,139
12 (Dec)	1,329	2,166	13	834	2,149	457	1,190

冷凍・冷蔵ユニット  
Refrigerating unit  
(28~29)

年月 Year and Month	生産(P)		受入(R)	出荷(Sh)			在庫(I)
	数量(台) Quantity(n)	金額(百万円) (million yen)		販売(Sa)		その他(O)	
			数量(台) Quantity(n)	数量(台) Quantity(n)	金額(百万円) (million yen)		数量(台) Quantity(n)
平成15年(2003)	139,544	59,327	620	140,733	60,147	748	10,715
16 (2004)	166,689	76,959	1,163	166,128	76,638	2,543	9,986
17 (2005)	213,976	89,283	413	187,212	38,409	23,607	13,555
18 (2006)	376,881	87,976	281	354,589	39,753	22,823	13,189
19 (2007)	401,866	95,372	328	377,209	37,034	27,569	11,646
平成17年度(05FY)	256,469	90,857	248	229,743	38,599	23,956	13,297
18 (06FY)	387,586	86,561	297	366,792	39,120	23,209	11,179
平成19年1~3月(Q1)	92,268	22,727	54	87,363	8,770	6,969	11,179
4~6 (Q2)	103,641	26,285	82	94,528	9,623	7,454	13,241
7~9 (Q3)	101,237	22,667	131	96,197	9,928	6,301	12,471
10~12 (Q4)	104,720	23,693	61	99,121	8,713	6,845	11,646
平成19年 1月(Jan)	28,927	6,571	22	25,411	2,220	2,028	14,699
2 (Feb)	32,257	7,463	4	31,774	2,999	2,239	12,947
3 (Mar)	31,084	8,693	28	30,178	3,551	2,702	11,179
4 (Apr)	33,791	8,597	55	30,840	2,822	2,483	11,783
5 (May)	30,966	8,166	8	27,295	2,920	2,328	13,254
6 (Jun)	38,884	9,522	19	36,393	3,881	2,643	13,241
7 (Jul)	37,469	8,367	61	35,819	3,709	2,365	12,707
8 (Aug)	30,310	7,573	33	27,709	3,027	1,929	13,532
9 (Sep)	33,458	6,727	37	32,669	3,192	2,007	12,471
10 (Oct)	39,075	8,175	28	37,261	3,042	2,297	12,136
11 (Nov)	33,981	8,326	21	29,945	3,088	2,444	13,869
12 (Dec)	31,664	7,192	12	31,915	2,583	2,104	11,646

冷凍・冷蔵ユニット 輸送機械用  
Refrigerating unit for transportation machines  
(28)

年月 Year and Month	生産(P)		受入(R) Quantity(n)	出荷(Sh)			在庫(I) Quantity(n)
	数量(台) Quantity(n)	金額(百万円) (million yen)		販売(Sa)		その他(O)	
				数量(台) Quantity(n)	金額(百万円) (million yen)	数量(台) Quantity(n)	
平成15年(2003)	40,960	41,843	9	40,763	42,226	83	4,205
16 (2004)	52,244	57,491	771	51,111	57,168	2,137	4,062
17 (2005)	57,707	69,985	6	35,955	19,430	22,842	2,978
18 (2006)	55,207	66,514	60	32,132	18,003	22,418	3,681
19 (2007)	56,601	75,628	104	29,216	16,810	27,314	3,856
平成17年度(05FY)	57,923	71,254	5	35,304	19,019	23,359	3,084
18 (06FY)	53,427	65,252	90	30,233	17,318	22,834	3,534
平成19年1~3月(Q1)	12,787	18,222	30	6,045	3,806	6,919	3,534
4~6 (Q2)	17,773	21,181	37	9,790	4,785	7,416	4,138
7~9 (Q3)	12,738	17,075	37	7,123	4,061	6,206	3,584
10~12 (Q4)	13,303	19,150	—	6,258	4,158	6,773	3,856
平成19年 1月(Jan)	3,712	5,248	16	1,507	954	2,019	3,883
2 (Feb)	4,229	6,002	—	2,159	1,359	2,218	3,735
3 (Mar)	4,846	6,972	14	2,379	1,493	2,682	3,534
4 (Apr)	4,969	6,977	35	2,425	1,332	2,467	3,646
5 (May)	5,627	6,597	—	2,346	1,319	2,325	4,602
6 (Jun)	7,177	7,607	2	5,019	2,134	2,624	4,138
7 (Jul)	4,911	6,301	16	3,231	1,606	2,305	3,529
8 (Aug)	4,097	5,624	21	1,963	1,127	1,907	3,777
9 (Sep)	3,730	5,150	—	1,929	1,328	1,994	3,584
10 (Oct)	4,558	6,551	—	2,083	1,444	2,278	3,781
11 (Nov)	4,943	6,864	—	2,702	1,615	2,410	3,612
12 (Dec)	3,802	5,735	—	1,473	1,099	2,085	3,856

その他の冷凍・冷蔵ユニット  
Miscellaneous for refrigerating unit  
(29)

年月 Year and Month	生産(P)		受入(R) Quantity(n)	出荷(Sh)			在庫(I) Quantity(n)
	数量(台) Quantity(n)	金額(百万円) (million yen)		販売(Sa)		その他(O)	
				数量(台) Quantity(n)	金額(百万円) (million yen)	数量(台) Quantity(n)	
平成15年(2003)	98,584	17,484	611	99,970	17,921	665	6,510
16 (2004)	114,445	19,468	392	115,017	19,470	406	5,924
17 (2005)	156,269	19,298	407	151,257	18,979	765	10,577
18 (2006)	321,674	21,462	221	322,457	21,750	405	9,508
19 (2007)	345,265	19,744	224	347,993	20,224	255	7,790
平成17年度(05FY)	198,546	19,603	243	194,439	19,580	597	10,213
18 (06FY)	334,159	21,309	207	336,559	21,802	375	7,645
平成19年1~3月(Q1)	79,481	4,505	24	81,318	4,964	50	7,645
4~6 (Q2)	85,868	5,104	45	84,738	4,838	38	9,103
7~9 (Q3)	88,499	5,592	94	89,074	5,867	95	8,887
10~12 (Q4)	91,417	4,543	61	92,863	4,555	72	7,790
平成19年 1月(Jan)	25,215	1,323	6	23,904	1,266	9	10,816
2 (Feb)	28,028	1,461	4	29,615	1,640	21	9,212
3 (Mar)	26,238	1,721	14	27,799	2,058	20	7,645
4 (Apr)	28,822	1,620	20	28,415	1,490	16	8,137
5 (May)	25,339	1,569	8	24,949	1,601	3	8,652
6 (Jun)	31,707	1,915	17	31,374	1,747	19	9,103
7 (Jul)	32,558	2,066	45	32,588	2,103	60	9,178
8 (Aug)	26,213	1,949	12	25,746	1,900	22	9,755
9 (Sep)	29,728	1,577	37	30,740	1,864	13	8,887
10 (Oct)	34,517	1,624	28	35,178	1,598	19	8,355
11 (Nov)	29,038	1,462	21	27,243	1,473	34	10,257
12 (Dec)	27,862	1,457	12	30,442	1,484	19	7,790



補器  
Component for refrigerating machines  
(30~31)

年月 Year and Month	生産(P)		受入(R) Quantity(n)	出荷(Sh)			在庫(I) Quantity(n)
	数量(台) Quantity(n)	金額(百万円) (million yen)		販売(Sa)		その他(O) Quantity(n)	
				数量(台) Quantity(n)	金額(百万円) (million yen)		
平成15年(2003)	202,318	27,885	411	195,119	29,145	6,996	12,029
16 (2004)	192,740	30,743	652	183,090	30,875	7,641	14,689
17 (2005)	181,228	30,156	551	181,963	31,306	5,026	9,479
18 (2006)	159,850	29,391	377	155,043	30,879	6,123	8,540
19 (2007)	153,093	26,745	256	148,190	27,596	4,759	8,938
平成17年度(05FY)	172,066	28,893	542	167,519	29,698	5,419	9,135
18 (06FY)	156,042	29,534	346	151,725	31,059	5,778	8,020
平成19年1~3月(Q1)	35,841	7,367	74	35,067	7,624	1,368	8,020
4~6 (Q2)	35,850	6,186	36	34,052	6,380	1,234	8,618
7~9 (Q3)	37,642	6,356	58	37,068	6,747	924	8,326
10~12 (Q4)	43,760	6,836	88	42,003	6,845	1,233	8,938
平成19年 1月(Jan)	10,675	2,097	19	10,018	2,011	355	8,861
2 (Feb)	13,161	2,625	26	12,350	2,747	439	9,259
3 (Mar)	12,005	2,645	29	12,699	2,866	574	8,020
4 (Apr)	10,612	1,978	25	9,450	1,971	422	8,783
5 (May)	12,515	2,219	3	11,407	2,118	367	9,527
6 (Jun)	12,723	1,989	8	13,195	2,291	445	8,618
7 (Jul)	12,826	2,232	19	12,027	2,134	271	9,165
8 (Aug)	12,597	2,024	21	12,023	2,270	351	9,409
9 (Sep)	12,219	2,100	18	13,018	2,343	302	8,326
10 (Oct)	15,777	2,298	13	14,149	2,073	462	9,505
11 (Nov)	14,093	2,285	27	14,521	2,474	411	8,693
12 (Dec)	13,890	2,253	48	13,333	2,298	360	8,938

ファンコイルユニット  
Room fan-coil units  
(30)

年月 Year and Month	生産(P)		受入(R) Quantity(n)	出荷(Sh)			在庫(I) Quantity(n)
	数量(台) Quantity(n)	金額(百万円) (million yen)		販売(Sa)		その他(O) Quantity(n)	
				数量(台) Quantity(n)	金額(百万円) (million yen)		
平成15年(2003)	186,506	13,009	296	179,398	13,315	6,838	11,303
16 (2004)	175,792	13,211	414	165,870	12,888	7,494	14,145
17 (2005)	164,722	12,142	404	165,538	12,517	4,734	8,999
18 (2006)	143,729	11,074	230	138,784	11,256	5,997	8,177
19 (2007)	138,829	9,163	153	134,046	9,178	4,664	8,447
平成17年度(05FY)	156,307	11,354	415	151,974	11,319	5,124	8,679
18 (06FY)	139,695	10,868	184	135,431	11,068	5,664	7,463
平成19年1~3月(Q1)	31,438	2,332	39	30,844	2,327	1,347	7,463
4~6 (Q2)	32,670	2,072	19	30,782	2,109	1,207	8,161
7~9 (Q3)	34,275	2,160	39	33,615	2,200	889	7,971
10~12 (Q4)	40,446	2,599	56	38,805	2,542	1,221	8,447
平成19年 1月(Jan)	9,455	647	11	8,874	684	351	8,418
2 (Feb)	11,704	899	15	10,917	796	429	8,791
3 (Mar)	10,279	786	13	11,053	847	567	7,463
4 (Apr)	9,535	658	16	8,346	619	407	8,259
5 (May)	11,449	702	1	10,388	698	362	8,959
6 (Jun)	11,686	712	2	12,048	792	438	8,161
7 (Jul)	11,643	784	8	10,930	728	251	8,631
8 (Aug)	11,554	694	17	10,897	696	349	8,956
9 (Sep)	11,078	682	14	11,788	776	289	7,971
10 (Oct)	14,609	893	5	13,092	795	461	9,032
11 (Nov)	12,988	838	14	13,408	918	406	8,220
12 (Dec)	12,849	868	37	12,305	829	354	8,447

エアハンドリングユニット  
Air-handling units  
(3 1)

年月 Year and Month	生産(P)		受入(R) 数量(台) Quantity(n)	出荷(Sh)			在庫(I) 数量(台) Quantity(n)
	数量(台) Quantity(n)	金額(百万円) (million yen)		販売(Sa)		その他(O) 数量(台) Quantity(n)	
			数量(台) Quantity(n)	金額(百万円) (million yen)	数量(台) Quantity(n)		
平成15年(2003)	15,812	14,876	115	15,721	15,830	158	726
16 (2004)	16,948	17,532	238	17,220	17,987	147	544
17 (2005)	16,506	18,014	147	16,425	18,789	292	480
18 (2006)	16,121	18,317	147	16,259	19,623	126	363
19 (2007)	14,264	17,582	103	14,144	18,418	95	491
平成17年度(05FY)	15,759	17,539	127	15,545	18,379	295	456
18 (06FY)	16,347	18,666	162	16,294	19,991	114	557
平成19年1~3月(Q1)	4,403	5,035	35	4,223	5,297	21	557
4~6 (Q2)	3,180	4,114	17	3,270	4,271	27	457
7~9 (Q3)	3,367	4,196	19	3,453	4,547	35	355
10~12 (Q4)	3,314	4,237	32	3,198	4,303	12	491
平成19年 1月(Jan)	1,220	1,450	8	1,144	1,327	4	443
2 (Feb)	1,457	1,726	11	1,433	1,951	10	468
3 (Mar)	1,726	1,859	16	1,646	2,019	7	557
4 (Apr)	1,077	1,320	9	1,104	1,352	15	524
5 (May)	1,066	1,517	2	1,019	1,420	5	568
6 (Jun)	1,037	1,277	6	1,147	1,499	7	457
7 (Jul)	1,183	1,448	11	1,097	1,406	20	534
8 (Aug)	1,043	1,330	4	1,126	1,574	2	453
9 (Sep)	1,141	1,418	4	1,230	1,567	13	355
10 (Oct)	1,168	1,405	8	1,057	1,278	1	473
11 (Nov)	1,105	1,447	13	1,113	1,556	5	473
12 (Dec)	1,041	1,385	11	1,028	1,469	6	491

冷凍・空調用冷却塔  
Cooling towers for air conditioning and refrigeration  
(3 2)

年月 Year and Month	生産(P)		受入(R) 数量(台) Quantity(n)	出荷(Sh)			在庫(I) 数量(台) Quantity(n)
	数量(台) Quantity(n)	金額(百万円) (million yen)		販売(Sa)		その他(O) 数量(台) Quantity(n)	
			数量(台) Quantity(n)	金額(百万円) (million yen)	数量(台) Quantity(n)		
平成15年(2003)	10,829	11,774	37	10,800	11,837	11	575
16 (2004)	11,411	10,417	38	11,502	10,460	10	535
17 (2005)	11,268	11,367	44	11,194	11,352	14	641
18 (2006)	11,950	12,570	34	11,683	12,437	4	940
19 (2007)	10,991	13,413	30	10,684	13,421	6	1,292
平成17年度(05FY)	11,302	11,559	43	11,338	11,537	11	623
18 (06FY)	11,936	13,224	31	11,685	13,143	4	922
平成19年1~3月(Q1)	2,782	3,941	7	2,825	3,960	2	922
4~6 (Q2)	3,203	3,613	11	3,029	3,621	2	1,105
7~9 (Q3)	2,438	2,943	8	2,394	2,942	1	1,156
10~12 (Q4)	2,568	2,916	4	2,436	2,898	1	1,292
平成19年 1月(Jan)	758	1,038	5	691	960	1	1,011
2 (Feb)	909	1,097	1	978	1,137	—	943
3 (Mar)	1,115	1,806	1	1,156	1,863	1	922
4 (Apr)	1,161	1,459	3	1,157	1,477	1	928
5 (May)	952	894	—	901	864	—	979
6 (Jun)	1,090	1,260	8	971	1,280	1	1,105
7 (Jul)	924	1,019	3	763	944	—	1,269
8 (Aug)	830	1,107	3	910	1,211	1	1,191
9 (Sep)	684	817	2	721	787	—	1,156
10 (Oct)	856	1,039	—	771	1,009	—	1,242
11 (Nov)	939	896	3	846	830	—	1,338
12 (Dec)	773	981	1	819	1,059	1	1,292

19 自動販売機、自動改札機・自動入場機 及び業務用洗濯機  Vending machines, Automatic ticket wicket system and Commercial type washing machines	自動販売機、自動改札機・ 自動入場機及び業務用洗濯機 Vending machines, Automatic ticket wicket system, and Com- mercial type washing machines (1~6)					自動販売機 Vending machines (1~4)					
	年 月 Year and Month	生産(P)		販売(Sa)		生産(P)		受入(R)	出荷(Sh)		在庫(I)
		金額(百万円) (million yen)	金額(百万円) (million yen)	数量(台) Quantity(n)	金額(百万円) (million yen)	数量(台) Quantity(n)	数量(台) Quantity(n)	数量(台) Quantity(n)	金額(百万円) (million yen)	数量(台) Quantity(n)	数量(台) Quantity(n)
平成15年(2003)	174,940	190,381	420,439	155,894	207,674	424,078	171,180	207,826	59,679		
16 (2004)	179,388	208,390	478,955	160,764	230,165	487,056	189,262	230,166	51,490		
17 (2005)	191,528	220,033	511,167	169,151	243,068	512,687	197,003	243,143	49,816		
18 (2006)	186,964	205,977	450,024	158,942	201,011	443,302	178,395	201,052	57,289		
19 (2007)	164,499	189,288	432,074	140,968	191,253	445,079	166,090	191,059	44,297		
平成17年度(05FY)	184,554	213,180	481,481	161,459	226,513	489,207	189,588	226,618	53,999		
18 (06FY)	185,724	206,369	446,759	157,143	199,693	446,126	177,951	199,658	55,430		
平成19年1~3月(Q1)	53,188	60,412	126,007	45,322	54,433	127,876	51,811	54,394	55,430		
4~6 (Q2)	42,174	45,460	119,569	37,338	52,528	116,177	41,465	52,470	58,856		
7~9 (Q3)	36,946	43,845	98,608	31,438	39,956	105,034	38,345	39,918	52,389		
10~12 (Q4)	32,191	39,571	87,890	26,870	44,336	95,992	34,469	44,277	44,297		
平成19年 1月 (Jan)	15,503	13,970	35,290	12,888	16,499	27,329	11,606	16,504	65,236		
2 (Feb)	17,314	18,760	41,158	14,707	17,935	38,990	15,844	17,908	67,426		
3 (Mar)	20,371	27,682	49,559	17,727	19,999	61,557	24,361	19,982	55,430		
4 (Apr)	14,341	14,278	41,420	13,165	18,301	37,277	13,324	18,302	59,570		
5 (May)	14,369	15,279	41,527	12,698	18,455	38,952	13,863	18,455	62,143		
6 (Jun)	13,464	15,903	36,622	11,475	15,772	39,948	14,278	15,713	58,856		
7 (Jul)	12,542	14,853	34,014	10,935	14,653	36,731	13,295	14,624	56,147		
8 (Aug)	11,049	12,914	30,834	9,484	12,389	32,348	11,559	12,394	54,595		
9 (Sep)	13,355	16,078	33,760	11,019	12,914	35,955	13,491	12,900	52,389		
10 (Oct)	10,027	12,885	28,160	8,618	14,461	32,115	11,536	14,461	48,415		
11 (Nov)	10,358	13,102	27,507	8,670	13,096	32,033	11,681	13,067	43,898		
12 (Dec)	11,806	13,584	32,223	9,582	16,779	31,844	11,252	16,749	44,297		

飲料用自動販売機  
Beverage-vending machines  
(1)

年 月 Year and Month	生産(P)		受入(R)	出荷(Sh)			在庫(I)
	数量(台) Quantity(n)	金額(百万円) (million yen)		販売(Sa)		その他(O)	
			数量(台) Quantity(n)	数量(台) Quantity(n)	金額(百万円) (million yen)		数量(台) Quantity(n)
平成15年(2003)	346,394	123,616	170,615	349,109	136,126	170,615	48,798
16 (2004)	344,576	111,609	157,579	353,990	134,941	157,579	39,301
17 (2005)	358,242	112,863	167,322	358,670	132,724	167,328	38,822
18 (2006)	339,782	106,281	158,379	340,116	124,525	158,390	38,452
19 (2007)	331,767	100,221	148,302	335,232	119,129	148,302	34,890
平成17年度(05FY)	359,964	112,361	169,693	361,530	132,715	169,710	44,796
18 (06FY)	334,216	104,550	155,255	340,357	124,185	155,255	38,611
平成19年1~3月(Q1)	103,886	32,491	46,844	103,708	37,764	46,844	38,611
4~6 (Q2)	94,998	28,686	43,262	87,949	31,044	43,262	45,645
7~9 (Q3)	73,326	22,043	28,982	78,768	27,845	28,982	40,166
10~12 (Q4)	59,557	17,001	29,214	64,807	22,476	29,214	34,890
平成19年 1月 (Jan)	27,809	8,455	13,611	20,612	7,360	13,611	45,646
2 (Feb)	33,312	10,456	15,340	31,716	11,579	15,340	47,237
3 (Mar)	42,765	13,580	17,893	51,380	18,825	17,893	38,611
4 (Apr)	32,056	9,944	14,703	28,022	9,992	14,703	42,644
5 (May)	33,779	10,031	15,841	29,326	10,347	15,841	47,095
6 (Jun)	29,163	8,711	12,718	30,601	10,705	12,718	45,645
7 (Jul)	25,232	7,769	11,163	27,911	9,856	11,163	42,959
8 (Aug)	23,233	6,659	9,118	23,815	8,237	9,118	42,362
9 (Sep)	24,861	7,615	8,701	27,042	9,752	8,701	40,166
10 (Oct)	18,676	5,468	9,343	21,755	7,651	9,343	37,079
11 (Nov)	18,318	5,318	7,981	20,495	7,124	7,981	34,888
12 (Dec)	22,563	6,215	11,890	22,557	7,701	11,890	34,890

注：平成17年から内訳廃止。

たばこ自動販売機  
Cigarette vending machines  
(2)

年 月 Year and Month	生産(P)		受入(R) Quantity(n)	出荷(Sh)			在庫(I) Quantity(n)
	数量(台) Quantity(n)	金額(百万円) (million yen)		販売(Sa)		その他(O) Quantity(n)	
				数量(台) Quantity(n)	金額(百万円) (million yen)		
平成15年(2003)	54,551	13,838	33,563	55,156	15,640	33,641	5,875
16 (2004)	109,024	26,037	69,566	108,194	30,383	69,571	6,691
17 (2005)	127,024	31,855	73,199	126,112	37,459	73,266	7,507
18 (2006)	91,685	26,595	40,618	83,046	26,529	40,749	16,831
19 (2007)	87,805	25,310	39,607	97,048	30,811	39,655	7,461
平成17年度(05FY)	97,724	24,676	54,640	100,625	29,941	54,724	7,029
18 (06FY)	95,574	28,256	42,136	88,396	28,801	42,264	14,885
平成19年1~3月(Q1)	17,733	5,191	6,831	19,649	6,186	6,851	14,885
4~6 (Q2)	21,720	6,373	8,390	25,644	8,143	8,393	10,954
7~9 (Q3)	22,329	6,448	9,721	23,529	7,474	9,743	9,690
10~12 (Q4)	26,023	7,298	14,665	28,226	9,008	14,668	7,461
平成19年 1月(Jan)	6,268	1,877	2,650	5,438	1,678	2,655	17,650
2 (Feb)	6,545	1,899	2,385	5,885	1,832	2,387	18,308
3 (Mar)	4,920	1,415	1,796	8,326	2,676	1,809	14,885
4 (Apr)	8,301	2,492	3,436	8,324	2,618	3,437	14,860
5 (May)	6,977	1,973	2,372	8,882	2,824	2,373	12,954
6 (Jun)	6,442	1,908	2,582	8,438	2,701	2,583	10,954
7 (Jul)	7,605	2,254	2,845	7,918	2,529	2,846	10,626
8 (Aug)	6,673	1,949	2,894	7,708	2,433	2,899	9,568
9 (Sep)	8,051	2,245	3,982	7,903	2,512	3,998	9,690
10 (Oct)	8,890	2,467	5,022	9,361	3,000	5,022	9,208
11 (Nov)	8,410	2,367	4,885	10,588	3,457	4,885	7,024
12 (Dec)	8,723	2,464	4,758	8,277	2,551	4,761	7,461

切符自動販売機  
Tickets vending machines  
(3)

年 月 Year and Month	生産(P)		受入(R) Quantity(n)	出荷(Sh)			在庫(I) Quantity(n)
	数量(台) Quantity(n)	金額(百万円) (million yen)		販売(Sa)		その他(O) Quantity(n)	
				数量(台) Quantity(n)	金額(百万円) (million yen)		
平成15年(2003)	6,489	12,794	—	6,617	13,082	—	169
16 (2004)	9,225	15,806	—	9,235	16,242	—	159
17 (2005)	9,048	17,561	—	9,076	18,054	—	130
18 (2006)	6,552	19,904	—	6,621	20,089	—	61
19 (2007)	5,338	11,927	—	5,299	11,939	—	100
平成17年度(05FY)	8,157	17,812	—	8,059	18,070	—	156
18 (06FY)	6,432	18,652	—	6,565	18,797	—	23
平成19年1~3月(Q1)	2,263	6,562	—	2,301	6,580	—	23
4~6 (Q2)	1,011	1,239	—	878	1,200	—	156
7~9 (Q3)	1,107	2,110	—	1,136	2,126	—	127
10~12 (Q4)	957	2,016	—	984	2,033	—	100
平成19年 1月(Jan)	704	2,270	—	711	2,275	—	54
2 (Feb)	631	2,028	—	650	2,036	—	35
3 (Mar)	928	2,264	—	940	2,269	—	23
4 (Apr)	429	315	—	253	256	—	199
5 (May)	255	389	—	271	396	—	183
6 (Jun)	327	535	—	354	548	—	156
7 (Jul)	330	576	—	334	579	—	152
8 (Aug)	326	613	—	340	621	—	138
9 (Sep)	451	921	—	462	926	—	127
10 (Oct)	360	571	—	373	580	—	114
11 (Nov)	333	782	—	342	787	—	105
12 (Dec)	264	663	—	269	666	—	100

その他の自動販売機  
Miscellaneous vending machines  
(4)

年月 Year and Month	生産(P)		受入(R)	出荷(Sh)			在庫(I)
	数量(台) Quantity(n)	金額(百万円) (million yen)		販売(Sa)		その他(O)	
			数量(台) Quantity(n)	金額(百万円) (million yen)	数量(台) Quantity(n)		数量(台) Quantity(n)
平成15年(2003)	13,005	5,646	3,496	13,196	6,332	3,570	4,837
16 (2004)	16,130	7,312	3,020	15,637	7,696	3,016	5,339
17 (2005)	16,853	6,872	2,547	18,829	8,766	2,549	3,357
18 (2006)	12,005	6,162	2,014	13,519	7,252	1,913	1,945
19 (2007)	7,164	3,510	3,344	7,500	4,211	3,102	1,846
平成17年度(05FY)	15,636	6,610	2,180	18,993	8,862	2,184	2,018
18 (06FY)	10,537	5,685	2,302	10,808	6,168	2,139	1,911
平成19年1~3月(Q1)	2,125	1,078	758	2,218	1,281	699	1,911
4~6 (Q2)	1,840	1,040	876	1,706	1,078	815	2,101
7~9 (Q3)	1,846	837	1,253	1,601	900	1,193	2,406
10~12 (Q4)	1,353	555	457	1,975	952	395	1,846
平成19年 1月 (Jan)	509	286	238	568	293	238	1,886
2 (Feb)	670	324	210	739	397	181	1,846
3 (Mar)	946	468	310	911	591	280	1,911
4 (Apr)	634	414	162	678	458	162	1,867
5 (May)	516	305	242	473	296	241	1,911
6 (Jun)	690	321	472	555	324	412	2,101
7 (Jul)	847	336	645	568	331	615	2,410
8 (Aug)	602	263	377	485	268	377	2,527
9 (Sep)	397	238	231	548	301	201	2,406
10 (Oct)	234	112	96	626	305	96	2,014
11 (Nov)	446	203	230	608	313	201	1,881
12 (Dec)	673	240	131	741	334	98	1,846

自動改札機・自動入場機  
Automatic ticket wicket system  
(5)

年月 Year and Month	生産(P)		受入(R)	出荷(Sh)			在庫(I)
	数量(台) Quantity(n)	金額(百万円) (million yen)		販売(Sa)		その他(O)	
			数量(台) Quantity(n)	金額(百万円) (million yen)	数量(台) Quantity(n)		数量(台) Quantity(n)
平成15年(2003)	3,887	10,323	—	3,931	10,849	—	13
16 (2004)	5,085	8,816	—	5,096	9,366	—	2
17 (2005)	6,469	12,605	—	6,443	13,603	—	28
18 (2006)	6,089	15,645	—	6,045	15,763	—	72
19 (2007)	7,004	12,074	—	7,001	12,053	—	75
平成17年度(05FY)	6,266	12,747	—	6,267	13,499	—	1
18 (06FY)	6,455	16,240	—	6,447	16,245	—	9
平成19年1~3月(Q1)	2,221	4,878	—	2,284	4,927	—	9
4~6 (Q2)	1,507	1,896	—	1,506	1,900	—	10
7~9 (Q3)	1,777	2,803	—	1,747	2,757	—	40
10~12 (Q4)	1,499	2,497	—	1,464	2,469	—	75
平成19年 1月 (Jan)	491	1,513	—	542	1,550	—	21
2 (Feb)	644	1,613	—	627	1,604	—	38
3 (Mar)	1,086	1,752	—	1,115	1,773	—	9
4 (Apr)	405	354	—	387	343	—	27
5 (May)	494	726	—	502	733	—	19
6 (Jun)	608	816	—	617	824	—	10
7 (Jul)	529	675	—	460	615	—	79
8 (Aug)	541	678	—	408	542	—	212
9 (Sep)	707	1,450	—	879	1,600	—	40
10 (Oct)	453	638	—	390	583	—	103
11 (Nov)	332	644	—	380	687	—	55
12 (Dec)	714	1,215	—	694	1,199	—	75

業務用洗濯機  
Commercial-type washing machines  
(6)

年 月 Year and Month	生産(P)		受入(R) Quantity(n)	出荷(Sh)			在庫(I) Quantity(n)
	数量(台) Quantity(n)	金額(百万円) (million yen)		販売(Sa)		その他(O)	
				数量(台) Quantity(n)	金額(百万円) (million yen)	数量(台) Quantity(n)	
平成15年(2003)	5,337	8,723	2,533	5,134	8,352	2,474	1,526
16 (2004)	5,517	9,808	1,833	5,649	9,762	1,834	1,393
17 (2005)	5,540	9,772	1,712	5,737	9,427	1,582	1,314
18 (2006)	6,701	12,377	2,051	6,692	11,819	2,086	1,288
19 (2007)	6,647	11,457	653	6,561	11,145	56	1,371
平成17年度(05FY)	5,721	10,348	1,751	6,030	10,093	1,653	950
18 (06FY)	6,712	12,341	1,553	6,745	12,173	1,555	915
平成19年1~3月(Q1)	1,619	2,988	12	1,990	3,674	14	915
4~6 (Q2)	1,821	2,940	20	1,366	2,095	20	1,370
7~9 (Q3)	1,597	2,705	13	1,702	2,743	14	1,264
10~12 (Q4)	1,610	2,824	608	1,503	2,633	8	1,371
平成19年 1月(Jan)	615	1,102	3	522	814	5	1,379
2 (Feb)	487	994	2	613	1,312	2	1,253
3 (Mar)	517	892	7	855	1,548	7	915
4 (Apr)	437	822	2	391	611	11	952
5 (May)	699	945	4	556	683	4	1,095
6 (Jun)	685	1,173	14	419	801	5	1,370
7 (Jul)	545	932	7	515	943	8	1,399
8 (Aug)	537	887	2	462	813	2	1,474
9 (Sep)	515	886	4	725	987	4	1,264
10 (Oct)	499	771	603	469	766	3	1,294
11 (Nov)	577	1,044	2	488	734	2	1,383
12 (Dec)	534	1,009	3	546	1,133	3	1,371

軸受(玉及びころ軸受に限る)  
Bearings(rolling bearings)  
(1~9)

20 軸受 Bearings	年 月 Year and Month	生産(P)			受入(R) 数量(千個) Quantity(10 <sup>3</sup> n)	出荷(Sh)			在庫(I) 数量(千個) Quantity(10 <sup>3</sup> n)
		数量(千個) Quantity(10 <sup>3</sup> n)	重量(t) Weight	金額(百万円) (million yen)		販売(Sa)		その他(O) 数量(千個) Quantity(10 <sup>3</sup> n)	
						数量(千個) Quantity(10 <sup>3</sup> n)	金額(百万円) (million yen)		
	平成15年(2003)	2,705,734	392,806	562,554	2,486,189	2,839,387	585,545	2,367,857	158,509
	16 (2004)	2,937,536	430,428	613,536	2,702,184	3,000,083	629,527	2,605,860	191,458
	17 (2005)	3,068,341	472,559	656,864	2,814,960	3,026,510	670,872	2,856,004	198,992
	18 (2006)	3,186,245	518,159	699,619	2,957,417	3,165,795	720,108	2,971,769	204,002
	19 (2007)	3,189,126	539,239	726,592	2,992,320	3,158,459	748,662	3,040,518	185,391
	平成17年度(05FY)	3,112,645	484,640	669,816	2,859,389	3,056,700	684,386	2,912,053	191,356
	18 (06FY)	3,153,568	519,376	700,991	2,949,021	3,152,742	723,239	2,943,633	196,661
	平成19年1~3月(Q1)	772,163	131,226	176,311	731,007	780,783	183,847	729,688	196,661
	4~6 (Q2)	772,999	130,435	176,151	724,260	768,748	180,447	734,012	190,499
	7~9 (Q3)	785,755	132,846	179,323	731,979	772,033	186,422	750,982	185,194
	10~12 (Q4)	858,209	144,732	194,807	805,074	836,895	197,946	825,836	185,391
	平成19年 1月(Jan)	238,275	40,010	54,315	228,886	241,195	55,342	226,619	203,376
	2 (Feb)	259,862	43,645	58,663	244,995	258,628	60,752	243,794	205,809
	3 (Mar)	274,026	47,571	63,333	257,126	280,960	67,753	259,275	196,661
	4 (Apr)	255,822	43,051	58,165	241,860	252,493	58,581	242,129	199,377
	5 (May)	245,392	41,120	55,749	228,741	244,806	57,456	231,653	197,037
	6 (Jun)	271,785	46,264	62,237	253,659	271,449	64,410	260,230	190,499
	7 (Jul)	276,445	47,235	63,738	257,974	263,952	63,889	261,288	199,691
	8 (Aug)	244,477	40,588	55,096	227,474	246,168	58,578	236,153	189,318
	9 (Sep)	264,833	45,023	60,489	246,531	261,913	63,955	253,541	185,194
	10 (Oct)	296,496	49,918	67,211	276,759	286,418	67,336	283,903	188,147
	11 (Nov)	289,200	49,244	65,499	269,918	279,082	66,596	277,333	190,877
	12 (Dec)	272,513	45,570	62,097	258,397	271,395	64,014	264,600	185,391

玉軸受(軸受ユニット用を除く)  
Ball bearings(excluding for bearings units)  
(1~3)

年 月 Year and Month	生産(P)			受入(R) 数量(千個) Quantity(10 <sup>3</sup> n)	出荷(Sh)			在庫(I) 数量(千個) Quantity(10 <sup>3</sup> n)
	数量(千個) Quantity(10 <sup>3</sup> n)	重量(t) Weight	金額(百万円) (million yen)		販売(Sa)		その他(O) 数量(千個) Quantity(10 <sup>3</sup> n)	
					数量(千個) Quantity(10 <sup>3</sup> n)	金額(百万円) (million yen)		
平成15年(2003)	1,518,806	212,489	307,383	1,518,848	1,747,717	326,397	1,302,101	112,661
16 (2004)	1,587,754	234,637	331,058	1,604,305	1,783,914	346,812	1,388,139	131,980
17 (2005)	1,577,854	262,582	349,330	1,588,571	1,730,107	363,853	1,440,802	132,553
18 (2006)	1,579,689	292,161	369,433	1,626,273	1,765,479	387,617	1,433,810	138,512
19 (2007)	1,557,259	302,031	380,076	1,645,216	1,743,817	400,025	1,476,799	119,584
平成17年度(05FY)	1,575,883	269,424	354,960	1,597,747	1,731,173	370,038	1,446,639	125,364
18 (06FY)	1,560,871	293,039	369,489	1,624,157	1,754,543	389,658	1,419,944	135,379
平成19年1~3月(Q1)	378,840	74,303	93,012	401,345	431,582	99,744	351,702	135,379
4~6 (Q2)	375,789	72,981	91,781	394,634	423,471	95,956	354,888	127,099
7~9 (Q3)	383,107	73,824	93,558	403,002	426,737	98,990	365,019	121,435
10~12 (Q4)	419,523	80,923	101,725	446,235	462,027	105,335	405,190	119,584
平成19年 1月(Jan)	118,389	22,814	29,048	128,961	137,570	30,348	111,082	137,238
2 (Feb)	127,937	24,806	31,013	133,436	141,228	32,888	117,019	140,365
3 (Mar)	132,514	26,683	32,951	138,948	152,784	36,508	123,601	135,379
4 (Apr)	124,956	24,164	30,445	131,935	140,237	31,167	117,592	134,501
5 (May)	119,118	23,021	28,940	124,221	134,446	30,545	111,128	132,247
6 (Jun)	131,715	25,796	32,396	138,478	148,788	34,244	126,168	127,099
7 (Jul)	134,651	26,031	33,068	141,147	146,531	33,935	125,359	131,023
8 (Aug)	119,253	22,720	28,738	125,663	136,299	30,765	116,197	123,441
9 (Sep)	129,203	25,073	31,752	136,192	143,907	34,290	123,463	121,435
10 (Oct)	145,946	27,768	35,029	153,690	157,597	36,005	139,519	123,968
11 (Nov)	140,474	27,628	34,323	148,612	153,482	35,379	134,510	125,089
12 (Dec)	133,103	25,527	32,373	143,933	150,948	33,951	131,161	119,584

ラジアル玉軸受  
Radial ball bearings  
(1)

年 月 Year and Month	生産(P)			受入(R) Quantity(10 <sup>3</sup> n)	出荷(Sh)			在庫(I) Quantity(10 <sup>3</sup> n)
	数量(千個) Quantity(10 <sup>3</sup> n)	重量(t) Weight	金額(百万円) (million yen)		販売(Sa)		その他(O) Quantity(10 <sup>3</sup> n)	
					数量(千個) Quantity(10 <sup>3</sup> n)	金額(百万円) (million yen)		
平成15年(2003)	1,403,934	196,225	277,103	1,467,314	1,632,261	295,190	1,251,262	109,049
16 (2004)	1,471,728	217,744	299,984	1,551,427	1,667,274	315,058	1,335,394	128,880
17 (2005)	1,472,589	242,259	316,858	1,531,730	1,623,830	329,390	1,385,363	128,769
18 (2006)	1,475,754	275,604	336,169	1,569,050	1,660,340	351,467	1,377,420	135,081
19 (2007)	1,452,705	285,762	346,569	1,586,421	1,639,436	364,427	1,417,314	116,692
平成17年度(05FY)	1,472,081	250,221	322,126	1,541,120	1,626,156	334,707	1,391,186	121,800
18 (06FY)	1,457,495	276,779	336,328	1,566,591	1,649,971	353,901	1,363,319	132,058
平成19年1~3月(Q1)	352,929	70,217	84,669	386,456	405,179	90,861	337,191	132,058
4~6 (Q2)	349,235	69,031	83,503	380,202	397,144	87,205	340,205	123,808
7~9 (Q3)	357,756	69,836	85,378	388,696	401,870	90,332	350,342	118,034
10~12 (Q4)	392,785	76,678	93,019	431,067	435,243	96,029	389,576	116,692
平成19年 1月(Jan)	110,144	21,569	26,456	124,340	129,239	27,698	106,644	133,709
2 (Feb)	119,301	23,436	28,214	128,497	132,454	29,896	112,221	136,833
3 (Mar)	123,484	25,212	29,999	133,619	143,486	33,267	118,326	132,058
4 (Apr)	116,314	22,863	27,691	127,152	131,792	28,299	112,696	131,095
5 (May)	110,431	21,766	26,333	119,603	125,743	27,770	106,465	128,902
6 (Jun)	122,490	24,402	29,479	133,447	139,609	31,136	121,044	123,808
7 (Jul)	125,783	24,624	30,172	136,047	138,014	30,942	120,096	127,543
8 (Aug)	111,240	21,497	26,211	121,225	128,411	28,086	111,678	119,920
9 (Sep)	120,733	23,715	28,995	131,424	135,445	31,304	118,568	118,034
10 (Oct)	136,778	26,331	32,065	148,503	148,509	32,858	134,214	120,607
11 (Nov)	131,555	26,170	31,361	143,406	144,420	32,185	129,162	122,015
12 (Dec)	124,452	24,177	29,593	139,158	142,314	30,986	126,200	116,692

スラスト玉軸受  
Thrust ball bearings  
(2)

年 月 Year and Month	生産(P)			受入(R) Quantity(10 <sup>3</sup> n)	出荷(Sh)			在庫(I) Quantity(10 <sup>3</sup> n)
	数量(千個) Quantity(10 <sup>3</sup> n)	重量(t) Weight	金額(百万円) (million yen)		販売(Sa)		その他(O) Quantity(10 <sup>3</sup> n)	
					数量(千個) Quantity(10 <sup>3</sup> n)	金額(百万円) (million yen)		
平成15年(2003)	14,723	4,631	6,269	12,324	15,624	7,015	11,737	795
16 (2004)	16,219	4,707	6,452	12,863	16,864	7,264	12,210	804
17 (2005)	14,214	3,854	5,833	15,387	19,049	8,649	10,419	1,079
18 (2006)	13,837	1,865	5,925	15,515	19,699	9,383	9,802	930
19 (2007)	14,910	2,053	6,132	16,403	20,330	9,041	11,165	747
平成17年度(05FY)	14,028	3,314	5,889	15,226	19,446	9,071	10,002	913
18 (06FY)	14,029	1,893	5,991	15,672	19,731	9,231	10,020	863
平成19年1~3月(Q1)	3,717	523	1,548	4,152	5,240	2,298	2,696	863
4~6 (Q2)	3,811	491	1,542	4,131	5,164	2,252	2,811	832
7~9 (Q3)	3,664	507	1,454	3,956	4,663	2,141	2,770	1,017
10~12 (Q4)	3,718	532	1,588	4,164	5,263	2,350	2,888	747
平成19年 1月(Jan)	1,182	157	454	1,275	1,597	636	842	950
2 (Feb)	1,224	186	528	1,388	1,716	768	878	966
3 (Mar)	1,311	180	566	1,489	1,927	894	976	863
4 (Apr)	1,264	169	524	1,385	1,730	767	943	841
5 (May)	1,223	165	474	1,326	1,673	712	904	814
6 (Jun)	1,324	157	544	1,420	1,761	773	964	832
7 (Jul)	1,365	180	504	1,407	1,665	732	1,020	918
8 (Aug)	1,143	149	474	1,256	1,483	685	866	967
9 (Sep)	1,156	178	476	1,293	1,515	724	884	1,017
10 (Oct)	1,314	180	545	1,466	1,763	801	1,021	1,011
11 (Nov)	1,206	182	539	1,368	1,770	800	927	888
12 (Dec)	1,198	170	504	1,330	1,730	749	940	747



その他の玉軸受  
Miscellaneous ball bearings  
(3)

年月 Year and Month	生産(P)			受入(R) Quantity(10 <sup>3</sup> h)	出荷(Sh)			在庫(I) Quantity(10 <sup>3</sup> h)
	数量(千個) Quantity(10 <sup>3</sup> h)	重量(t) Weight	金額(百万円) (million yen)		販売(Sa)		その他(O) Quantity(10 <sup>3</sup> h)	
					数量(千個) Quantity(10 <sup>3</sup> h)	金額(百万円) (million yen)		
平成15年(2003)	100,149	11,633	24,011	39,210	99,832	24,192	39,102	2,817
16 (2004)	99,807	12,186	24,622	40,015	99,776	24,490	40,535	2,296
17 (2005)	91,051	16,469	26,639	41,454	87,228	25,814	45,020	2,705
18 (2006)	90,098	14,692	27,339	41,708	85,440	26,767	46,588	2,501
19 (2007)	89,644	14,216	27,375	42,392	84,051	26,557	48,320	2,145
平成17年度(05FY)	89,774	15,889	26,945	41,401	85,571	26,260	45,451	2,651
18 (06FY)	89,347	14,367	27,170	41,894	84,841	26,526	46,605	2,458
平成19年1~3月(Q1)	22,194	3,563	6,795	10,737	21,163	6,585	11,815	2,458
4~6 (Q2)	22,743	3,459	6,736	10,301	21,163	6,499	11,872	2,459
7~9 (Q3)	21,687	3,481	6,726	10,350	20,204	6,517	11,907	2,384
10~12 (Q4)	23,020	3,713	7,118	11,004	21,521	6,956	12,726	2,145
平成19年 1月(Jan)	7,063	1,088	2,138	3,346	6,734	2,014	3,596	2,579
2 (Feb)	7,412	1,184	2,271	3,551	7,058	2,224	3,920	2,566
3 (Mar)	7,719	1,291	2,386	3,840	7,371	2,347	4,299	2,458
4 (Apr)	7,378	1,132	2,230	3,398	6,715	2,101	3,953	2,565
5 (May)	7,464	1,090	2,133	3,292	7,030	2,063	3,759	2,531
6 (Jun)	7,901	1,237	2,373	3,611	7,418	2,335	4,160	2,459
7 (Jul)	7,503	1,227	2,392	3,693	6,852	2,261	4,243	2,562
8 (Aug)	6,870	1,074	2,053	3,182	6,405	1,994	3,653	2,554
9 (Sep)	7,314	1,180	2,281	3,475	6,947	2,262	4,011	2,384
10 (Oct)	7,854	1,257	2,419	3,721	7,325	2,346	4,284	2,350
11 (Nov)	7,713	1,276	2,423	3,838	7,292	2,394	4,421	2,186
12 (Dec)	7,453	1,180	2,276	3,445	6,904	2,216	4,021	2,145

ころ軸受(軸受ユニット用を除く)  
Roller bearings(excluding for bearings units)  
(4~8)

年月 Year and Month	生産(P)			受入(R) Quantity(10 <sup>3</sup> h)	出荷(Sh)			在庫(I) Quantity(10 <sup>3</sup> h)
	数量(千個) Quantity(10 <sup>3</sup> h)	重量(t) Weight	金額(百万円) (million yen)		販売(Sa)		その他(O) Quantity(10 <sup>3</sup> h)	
					数量(千個) Quantity(10 <sup>3</sup> h)	金額(百万円) (million yen)		
平成15年(2003)	1,167,857	160,340	236,673	956,732	1,071,742	239,710	1,055,882	42,754
16 (2004)	1,328,659	174,942	262,974	1,086,421	1,194,344	262,106	1,206,932	56,421
17 (2005)	1,469,331	187,389	286,616	1,214,971	1,274,770	285,415	1,404,433	63,169
18 (2006)	1,588,170	203,813	311,161	1,322,053	1,380,812	311,863	1,529,617	62,611
19 (2007)	1,612,687	214,082	326,831	1,337,459	1,394,912	327,736	1,554,775	62,783
平成17年度(05FY)	1,516,490	192,524	294,334	1,251,129	1,304,603	292,978	1,455,493	63,029
18 (06FY)	1,574,314	204,244	312,503	1,315,746	1,378,922	313,235	1,515,393	58,412
平成19年1~3月(Q1)	388,977	51,719	78,813	327,543	344,659	79,349	376,056	58,412
4~6 (Q2)	392,530	51,755	79,511	327,312	340,558	79,368	376,968	60,412
7~9 (Q3)	397,700	53,084	80,722	326,425	340,284	82,072	383,547	60,704
10~12 (Q4)	433,480	57,524	87,785	356,179	369,411	86,947	418,204	62,783
平成19年 1月(Jan)	118,504	15,597	23,864	99,235	102,235	23,528	114,907	63,207
2 (Feb)	130,413	16,961	26,050	110,910	115,781	26,224	126,177	62,570
3 (Mar)	140,060	19,161	28,899	117,398	126,643	29,597	134,972	58,412
4 (Apr)	129,331	16,975	26,117	109,211	110,771	25,804	123,877	61,901
5 (May)	124,782	16,368	25,306	103,711	108,870	25,285	119,761	61,770
6 (Jun)	138,417	18,412	28,088	114,390	120,917	28,279	133,330	60,412
7 (Jul)	140,138	19,250	28,972	115,951	115,783	28,182	135,123	65,594
8 (Aug)	123,634	15,907	24,709	101,021	108,231	26,047	119,214	62,804
9 (Sep)	133,928	17,927	27,041	109,453	116,270	27,843	129,210	60,704
10 (Oct)	148,878	20,032	30,455	122,169	127,079	29,541	143,590	61,085
11 (Nov)	146,835	19,427	29,284	120,360	123,684	29,216	141,940	62,656
12 (Dec)	137,767	18,065	28,046	113,650	118,648	28,190	132,674	62,783

円筒ころ軸受  
Cylindrical roller bearings  
(4)

年 月 Year and Month	生産(P)			受入(R) Quantity(10 <sup>3</sup> n)	出荷(Sh)			在庫(I) Quantity(10 <sup>3</sup> n)
	数量(千個) Quantity(10 <sup>3</sup> n)	重量(t) Weight	金額(百万円) (million yen)		販売(Sa)		その他(O)	
					数量(千個) Quantity(10 <sup>3</sup> n)	金額(百万円) (million yen)	数量(千個) Quantity(10 <sup>3</sup> n)	
平成15年(2003)	40,609	19,574	36,483	19,284	40,201	37,141	19,793	2,206
16 (2004)	44,187	21,249	40,125	21,110	43,138	40,353	21,642	2,658
17 (2005)	51,011	22,971	44,437	25,711	53,170	44,672	23,260	2,970
18 (2006)	62,195	24,819	48,316	26,430	62,859	49,736	24,823	3,611
19 (2007)	64,293	26,769	52,207	29,608	66,733	54,502	27,413	3,548
平成17年度(05FY)	53,804	23,753	45,660	25,789	55,700	46,279	23,667	2,954
18 (06FY)	62,759	24,823	48,763	27,060	63,795	50,208	25,323	3,352
平成19年1~3月(Q1)	15,613	6,245	12,368	7,031	16,366	12,964	6,536	3,352
4~6 (Q2)	15,569	6,361	12,536	7,162	15,933	13,032	6,646	3,614
7~9 (Q3)	15,941	6,735	12,947	7,477	16,561	13,734	6,910	3,560
10~12 (Q4)	17,170	7,428	14,356	7,938	17,873	14,772	7,321	3,548
平成19年 1月(Jan)	4,726	1,831	3,842	2,102	4,996	3,915	1,952	3,490
2 (Feb)	5,184	2,069	3,980	2,366	5,606	4,246	2,217	3,218
3 (Mar)	5,703	2,345	4,546	2,563	5,764	4,803	2,367	3,352
4 (Apr)	5,138	2,073	4,077	2,337	5,354	4,239	2,148	3,324
5 (May)	5,119	2,023	3,956	2,250	4,942	4,177	2,104	3,649
6 (Jun)	5,312	2,265	4,503	2,575	5,637	4,616	2,394	3,614
7 (Jul)	5,707	2,457	4,638	2,730	5,611	4,724	2,535	3,904
8 (Aug)	4,888	2,047	3,947	2,248	5,149	4,367	2,072	3,818
9 (Sep)	5,346	2,231	4,362	2,499	5,801	4,643	2,303	3,560
10 (Oct)	6,032	2,649	5,072	2,794	6,042	4,906	2,531	3,813
11 (Nov)	5,790	2,499	4,716	2,657	6,122	5,131	2,499	3,639
12 (Dec)	5,348	2,280	4,568	2,487	5,709	4,735	2,291	3,548

円錐ころ軸受  
Tapered roller bearings  
(5)

年 月 Year and Month	生産(P)			受入(R) Quantity(10 <sup>3</sup> n)	出荷(Sh)			在庫(I) Quantity(10 <sup>3</sup> n)
	数量(千個) Quantity(10 <sup>3</sup> n)	重量(t) Weight	金額(百万円) (million yen)		販売(Sa)		その他(O)	
					数量(千個) Quantity(10 <sup>3</sup> n)	金額(百万円) (million yen)	数量(千個) Quantity(10 <sup>3</sup> n)	
平成15年(2003)	185,165	92,709	96,802	173,495	188,832	96,705	171,077	8,419
16 (2004)	198,413	99,223	106,596	187,056	200,905	105,395	183,827	9,122
17 (2005)	202,491	111,774	117,412	192,162	206,298	116,166	187,916	8,838
18 (2006)	203,690	121,275	127,151	191,557	206,447	126,636	189,171	8,415
19 (2007)	211,123	126,397	133,650	195,932	211,677	132,373	195,705	8,022
平成17年度(05FY)	202,366	114,460	120,546	191,345	204,403	118,830	187,865	9,000
18 (06FY)	203,649	121,568	127,881	190,883	206,236	127,127	189,058	8,186
平成19年1~3月(Q1)	51,675	30,883	32,620	47,879	51,932	32,030	47,852	8,186
4~6 (Q2)	50,791	30,496	32,558	47,268	50,875	32,085	47,114	8,226
7~9 (Q3)	52,886	31,296	32,935	49,145	53,329	33,340	49,116	7,813
10~12 (Q4)	55,771	33,722	35,537	51,640	55,541	34,918	51,623	8,022
平成19年 1月(Jan)	15,552	9,284	9,791	14,386	15,622	9,433	14,379	8,352
2 (Feb)	16,946	10,081	10,632	15,763	16,954	10,421	15,756	8,350
3 (Mar)	19,177	11,518	12,197	17,730	19,356	12,176	17,717	8,186
4 (Apr)	16,451	9,964	10,606	15,320	16,904	10,526	15,287	7,765
5 (May)	15,961	9,603	10,371	14,889	15,655	10,002	14,786	8,175
6 (Jun)	18,379	10,929	11,581	17,059	18,316	11,557	17,041	8,226
7 (Jul)	18,724	11,323	11,918	17,384	18,588	11,532	17,381	8,365
8 (Aug)	16,049	9,336	9,926	14,955	16,671	10,434	14,940	7,759
9 (Sep)	18,113	10,637	11,091	16,806	18,070	11,374	16,795	7,813
10 (Oct)	19,557	11,871	12,407	18,091	19,209	11,916	18,074	8,179
11 (Nov)	18,860	11,348	11,869	17,485	18,685	11,671	17,486	8,354
12 (Dec)	17,354	10,503	11,261	16,064	17,647	11,331	16,063	8,022

球面ころ軸受  
Spherical roller bearings  
(6)

年 月 Year and Month	生産(P)			受入(R) Quantity(10 <sup>3</sup> n)	出荷(Sh)			在庫(I) Quantity(10 <sup>3</sup> n)
	数量(千個) Quantity(10 <sup>3</sup> n)	重量(t) Weight	金額(百万円) (million yen)		販売(Sa)		その他(O) Quantity(10 <sup>3</sup> n)	
					数量(千個) Quantity(10 <sup>3</sup> n)	金額(百万円) (million yen)		
平成15年(2003)	2,926	16,798	18,521	2,154	3,376	20,401	1,775	189
16 (2004)	3,461	19,540	20,834	2,377	3,912	22,299	1,955	158
17 (2005)	3,769	22,141	23,327	2,703	4,114	24,599	2,293	289
18 (2006)	3,525	23,964	25,903	2,533	3,958	27,530	2,127	257
19 (2007)	3,871	26,296	28,487	2,959	4,267	30,250	2,559	262
平成17年度(05FY)	3,728	22,707	23,950	2,712	4,072	25,520	2,293	296
18 (06FY)	3,583	24,210	26,321	2,553	3,998	27,745	2,171	256
平成19年1~3月(Q1)	925	6,252	6,746	690	1,015	7,242	599	256
4~6 (Q2)	985	6,428	6,921	725	1,096	7,404	632	241
7~9 (Q3)	929	6,536	6,972	732	1,050	7,599	626	226
10~12 (Q4)	1,032	7,080	7,848	812	1,106	8,005	702	262
平成19年 1月(Jan)	284	1,955	2,006	205	286	2,036	181	278
2 (Feb)	312	2,003	2,262	232	354	2,441	198	270
3 (Mar)	329	2,294	2,478	253	375	2,765	220	256
4 (Apr)	353	2,117	2,250	227	370	2,283	200	266
5 (May)	294	2,074	2,277	242	333	2,485	208	262
6 (Jun)	338	2,237	2,394	256	393	2,636	224	241
7 (Jul)	390	2,483	2,618	276	401	2,615	245	261
8 (Aug)	257	1,848	2,082	211	324	2,486	176	230
9 (Sep)	282	2,205	2,272	245	325	2,498	205	226
10 (Oct)	346	2,345	2,674	276	378	2,713	239	232
11 (Nov)	328	2,445	2,560	271	338	2,574	231	261
12 (Dec)	358	2,290	2,614	265	390	2,718	232	262

針状ころ軸受  
Needle roller bearings  
(7)

年 月 Year and Month	生産(P)			受入(R) Quantity(10 <sup>3</sup> n)	出荷(Sh)			在庫(I) Quantity(10 <sup>3</sup> n)
	数量(千個) Quantity(10 <sup>3</sup> n)	重量(t) Weight	金額(百万円) (million yen)		販売(Sa)		その他(O) Quantity(10 <sup>3</sup> n)	
					数量(千個) Quantity(10 <sup>3</sup> n)	金額(百万円) (million yen)		
平成15年(2003)	921,428	25,377	82,017	741,203	818,850	82,328	845,553	31,350
16 (2004)	1,061,900	27,989	92,129	853,236	923,449	90,682	979,377	43,659
17 (2005)	1,187,769	28,682	98,162	969,464	997,455	97,141	1,155,315	50,447
18 (2006)	1,291,741	31,822	106,409	1,073,537	1,094,032	105,065	1,271,924	49,771
19 (2007)	1,305,953	32,578	108,911	1,080,248	1,098,808	107,618	1,286,515	50,246
平成17年度(05FY)	1,230,936	29,718	100,862	1,004,969	1,026,908	99,534	1,203,211	49,995
18 (06FY)	1,277,963	31,740	106,174	1,067,771	1,091,377	105,237	1,258,421	45,930
平成19年1~3月(Q1)	313,986	7,857	26,221	264,790	271,959	26,389	310,657	45,930
4~6 (Q2)	318,585	7,976	26,615	265,223	269,430	26,118	312,417	47,491
7~9 (Q3)	321,477	8,013	26,981	262,293	266,182	26,627	316,710	48,368
10~12 (Q4)	351,905	8,732	29,094	287,942	291,237	28,484	346,731	50,246
平成19年 1月(Jan)	95,802	2,375	7,954	80,273	80,291	7,917	95,105	50,451
2 (Feb)	105,740	2,648	8,890	90,173	91,701	8,870	104,563	50,099
3 (Mar)	112,444	2,834	9,377	94,344	99,967	9,602	110,989	45,930
4 (Apr)	105,175	2,656	8,894	89,001	87,110	8,519	102,862	49,731
5 (May)	101,402	2,516	8,430	84,210	86,853	8,380	99,596	48,896
6 (Jun)	112,008	2,804	9,291	92,012	95,467	9,219	109,959	47,491
7 (Jul)	113,055	2,808	9,475	93,216	90,017	9,026	111,484	52,261
8 (Aug)	100,396	2,519	8,470	81,450	85,138	8,513	98,782	50,186
9 (Sep)	108,026	2,686	9,036	87,627	91,027	9,088	106,444	48,368
10 (Oct)	120,433	2,978	9,989	98,430	100,226	9,746	118,770	48,236
11 (Nov)	119,222	2,941	9,803	97,218	97,337	9,589	117,643	49,695
12 (Dec)	112,250	2,813	9,302	92,294	93,674	9,149	110,318	50,246

その他のころ軸受  
Miscellaneous roller bearings  
(8)

年 月 Year and Month	生産(P)			受入(R) Quantity(10 <sup>3</sup> n)	出荷(Sh)			在庫(I) Quantity(10 <sup>3</sup> n)
	数量(千個) Quantity(10 <sup>3</sup> n)	重量(t) Weight	金額(百万円) (million yen)		販売(Sa)		その他(O)	
					数量(千個) Quantity(10 <sup>3</sup> n)	金額(百万円) (million yen)	数量(千個) Quantity(10 <sup>3</sup> n)	
平成15年(2003)	17,729	5,882	2,850	20,596	20,483	3,135	17,684	590
16 (2004)	20,698	6,941	3,290	22,642	22,940	3,377	20,131	824
17 (2005)	24,291	1,821	3,278	24,931	13,733	2,837	35,649	625
18 (2006)	27,019	1,933	3,382	27,996	13,516	2,896	41,572	557
19 (2007)	27,447	2,042	3,576	28,712	13,427	2,993	42,583	705
平成17年度(05FY)	25,656	1,886	3,316	26,314	13,520	2,815	38,457	784
18 (06FY)	26,360	1,903	3,364	27,479	13,516	2,918	40,420	688
平成19年1~3月(Q1)	6,778	482	858	7,153	3,387	724	10,412	688
4~6 (Q2)	6,600	494	881	6,934	3,224	729	10,159	840
7~9 (Q3)	6,467	504	887	6,778	3,162	772	10,185	737
10~12 (Q4)	7,602	562	950	7,847	3,654	768	11,827	705
平成19年 1月(Jan)	2,140	152	271	2,269	1,040	227	3,290	636
2 (Feb)	2,231	160	286	2,376	1,166	246	3,443	633
3 (Mar)	2,407	170	301	2,508	1,181	251	3,679	688
4 (Apr)	2,214	165	290	2,326	1,033	237	3,380	815
5 (May)	2,006	152	272	2,120	1,087	241	3,067	788
6 (Jun)	2,380	177	319	2,488	1,104	251	3,712	840
7 (Jul)	2,262	179	323	2,345	1,166	285	3,478	803
8 (Aug)	2,044	157	284	2,157	949	247	3,244	811
9 (Sep)	2,161	168	280	2,276	1,047	240	3,463	737
10 (Oct)	2,510	189	313	2,578	1,224	260	3,976	625
11 (Nov)	2,635	194	336	2,729	1,202	251	4,081	707
12 (Dec)	2,457	179	301	2,540	1,228	257	3,770	705

軸受ユニット  
Bearings units  
(9)

年 月 Year and Month	生産(P)			受入(R) Quantity(10 <sup>3</sup> n)	出荷(Sh)			在庫(I) Quantity(10 <sup>3</sup> n)
	数量(千個) Quantity(10 <sup>3</sup> n)	重量(t) Weight	金額(百万円) (million yen)		販売(Sa)		その他(O)	
					数量(千個) Quantity(10 <sup>3</sup> n)	金額(百万円) (million yen)	数量(千個) Quantity(10 <sup>3</sup> n)	
平成15年(2003)	19,071	19,977	18,498	10,609	19,928	19,438	9,874	3,094
16 (2004)	21,123	20,849	19,504	11,458	21,825	20,609	10,789	3,057
17 (2005)	21,156	22,588	20,918	11,418	21,633	21,604	10,769	3,270
18 (2006)	18,386	22,185	19,025	9,091	19,504	20,628	8,342	2,879
19 (2007)	19,180	23,126	19,685	9,645	19,730	20,901	8,944	3,024
平成17年度(05FY)	20,272	22,692	20,522	10,513	20,924	21,370	9,921	2,963
18 (06FY)	18,383	22,093	18,999	9,118	19,277	20,346	8,296	2,870
平成19年1~3月(Q1)	4,346	5,204	4,486	2,119	4,542	4,754	1,930	2,870
4~6 (Q2)	4,680	5,699	4,859	2,314	4,719	5,123	2,156	2,988
7~9 (Q3)	4,948	5,938	5,043	2,552	5,012	5,360	2,416	3,055
10~12 (Q4)	5,206	6,285	5,297	2,660	5,457	5,664	2,442	3,024
平成19年 1月(Jan)	1,382	1,599	1,403	690	1,390	1,466	630	2,931
2 (Feb)	1,512	1,878	1,600	649	1,619	1,640	598	2,874
3 (Mar)	1,452	1,727	1,483	780	1,533	1,648	702	2,870
4 (Apr)	1,535	1,912	1,603	714	1,485	1,610	660	2,975
5 (May)	1,492	1,731	1,503	809	1,490	1,626	764	3,020
6 (Jun)	1,653	2,056	1,753	791	1,744	1,887	732	2,988
7 (Jul)	1,656	1,954	1,698	876	1,638	1,772	806	3,074
8 (Aug)	1,590	1,961	1,649	790	1,638	1,766	742	3,073
9 (Sep)	1,702	2,023	1,696	886	1,736	1,822	868	3,055
10 (Oct)	1,672	2,118	1,727	900	1,742	1,790	794	3,094
11 (Nov)	1,891	2,189	1,892	946	1,916	2,001	883	3,132
12 (Dec)	1,643	1,978	1,678	814	1,799	1,873	765	3,024

		金型 Mold and Die (1~8)				
23  金型  Mold and Die	年 月 Year and Month	生産(P)			内自家使用分 private use	
		数量(組) (units)	重量(t) Weight	金額(百万円) (million yen)	数量(組) (units)	金額(百万円) (million yen)
	平成15年(2003)	919,667	155,720	384,088	107,048	88,247
	16 (2004)	853,101	169,183	412,263	100,479	94,136
	17 (2005)	833,468	175,826	439,274	106,412	102,591
	18 (2006)	813,276	199,467	487,955	115,609	124,305
	19 (2007)	748,219	192,465	480,421	101,787	133,455
	平成17年度(05FY)	825,799	190,837	465,220	108,090	112,855
	18 (06FY)	790,936	189,195	476,375	114,463	123,693
	平成19年1~3月(Q1)	188,063	47,272	120,907	26,398	33,202
	4~6 (Q2)	190,934	50,078	126,056	26,422	37,712
	7~9 (Q3)	186,227	48,355	115,216	23,808	29,598
	10~12 (Q4)	182,995	46,760	118,242	25,159	32,943
	平成19年 1月 (Jan)	57,741	14,533	35,050	8,359	8,662
	2 (Feb)	63,486	16,121	40,058	8,493	9,825
	3 (Mar)	66,836	16,618	45,799	9,546	14,716
	4 (Apr)	62,169	15,115	37,300	9,200	8,747
	5 (May)	64,205	16,893	39,598	8,439	9,908
	6 (Jun)	64,560	18,070	49,158	8,783	19,058
	7 (Jul)	63,162	16,415	37,567	8,439	8,541
	8 (Aug)	59,978	17,463	39,694	7,513	10,893
	9 (Sep)	63,087	14,476	37,956	7,856	10,165
	10 (Oct)	62,035	15,958	40,790	8,508	12,217
	11 (Nov)	60,546	14,935	37,349	8,442	8,907
	12 (Dec)	60,414	15,867	40,103	8,209	11,818

プレス用金型  
Stamping die  
(1)

年 月 Year and Month	生産(P)			内自家使用分 private use	
	数量(組) (units)	重量(t) Weight	金額(百万円) (million yen)	数量(組) (units)	金額(百万円) (million yen)
平成15年(2003)	199,582	94,788	153,414	52,606	38,501
16 (2004)	191,064	108,612	171,052	47,449	40,311
17 (2005)	178,311	106,976	174,839	48,064	41,464
18 (2006)	170,325	121,910	190,951	50,573	52,699
19 (2007)	152,141	119,344	194,496	41,814	61,991
平成17年度(05FY)	178,012	119,455	188,842	49,044	47,379
18 (06FY)	164,599	112,951	182,893	48,713	52,317
平成19年1~3月(Q1)	39,799	28,142	47,270	10,438	13,638
4~6 (Q2)	39,363	32,327	56,012	10,672	21,381
7~9 (Q3)	35,770	30,694	45,688	9,866	11,918
10~12 (Q4)	37,209	28,182	45,527	10,838	15,054
平成19年 1月 (Jan)	12,462	8,853	13,233	3,335	3,419
2 (Feb)	12,854	9,697	16,316	3,393	3,860
3 (Mar)	14,483	9,591	17,720	3,710	6,359
4 (Apr)	12,444	9,396	14,810	3,520	3,900
5 (May)	13,318	10,909	16,494	3,387	4,493
6 (Jun)	13,601	12,022	24,707	3,765	12,987
7 (Jul)	12,668	10,483	14,698	3,334	2,893
8 (Aug)	11,426	11,770	16,690	3,171	5,051
9 (Sep)	11,676	8,441	14,300	3,361	3,974
10 (Oct)	12,956	9,830	17,049	3,781	6,030
11 (Nov)	12,216	8,895	13,837	3,504	3,440
12 (Dec)	12,037	9,457	14,641	3,553	5,584

鍛造用金型  
Forging die  
(2)

年 月 Year and Month	生産(P)			内自家使用分 private use	
	数量(組) (units)	重量(t) Weight	金額(百万円) (million yen)	数量(組) (units)	金額(百万円) (million yen)
平成15年(2003)	126,146	5,492	15,180	34,799	8,738
16 (2004)	118,726	5,881	15,777	33,779	9,282
17 (2005)	131,233	6,475	17,668	38,946	10,945
18 (2006)	147,698	7,965	21,110	44,571	11,923
19 (2007)	139,582	7,785	20,548	40,042	12,008
平成17年度(05FY)	135,430	6,824	18,641	39,412	11,338
18 (06FY)	147,460	8,109	21,241	45,393	12,118
平成19年1~3月(Q1)	35,026	2,082	5,383	10,762	3,167
4~6 (Q2)	35,613	1,855	4,882	10,293	2,832
7~9 (Q3)	33,234	1,874	4,974	9,190	2,880
10~12 (Q4)	35,709	1,974	5,308	9,797	3,128
平成19年 1月(Jan)	11,253	704	1,646	3,412	957
2 (Feb)	12,004	667	1,837	3,577	1,072
3 (Mar)	11,769	711	1,901	3,773	1,138
4 (Apr)	11,502	637	1,660	3,362	950
5 (May)	11,881	604	1,583	3,436	924
6 (Jun)	12,230	614	1,640	3,495	958
7 (Jul)	11,243	641	1,665	3,536	952
8 (Aug)	10,614	605	1,592	2,801	903
9 (Sep)	11,377	628	1,717	2,853	1,026
10 (Oct)	12,708	710	1,910	3,189	1,178
11 (Nov)	11,966	644	1,699	3,420	974
12 (Dec)	11,035	620	1,698	3,188	977

鋳造用金型  
Casting molds  
(3)

ダイカスト用金型  
Die casting die  
(4)

年 月 Year and Month	生産(P)			内自家使用分 private use		生産(P)			内自家使用分 private use	
	数量(組) (units)	重量(t) Weight	金額(百万円) (million yen)	数量(組) (units)	金額(百万円) (million yen)	数量(組) (units)	重量(t) Weight	金額(百万円) (million yen)	数量(組) (units)	金額(百万円) (million yen)
平成15年(2003)	5,273	5,359	11,979	1,314	3,536	8,885	10,284	28,070	1,459	8,930
16 (2004)	5,136	4,612	10,861	1,275	2,927	8,901	10,653	29,718	1,378	9,391
17 (2005)	6,301	4,910	13,579	1,038	3,327	9,725	13,741	38,468	1,415	11,277
18 (2006)	7,880	5,189	15,100	1,163	3,369	12,086	19,302	52,716	1,975	13,107
19 (2007)	7,615	4,932	13,627	1,852	3,386	11,459	17,716	48,343	2,008	11,541
平成17年度(05FY)	6,971	4,935	13,921	1,066	3,209	10,467	15,347	42,956	1,576	12,764
18 (06FY)	7,410	5,323	15,077	1,172	4,042	11,843	18,459	51,021	1,998	11,933
平成19年1~3月(Q1)	1,684	1,347	3,824	315	1,486	2,896	4,622	12,899	575	3,860
4~6 (Q2)	2,285	1,106	2,955	1,016	534	2,829	4,050	11,243	437	2,263
7~9 (Q3)	1,701	1,208	3,241	278	567	2,902	4,398	12,025	502	3,045
10~12 (Q4)	1,945	1,272	3,607	243	800	2,832	4,646	12,176	494	2,373
平成19年 1月(Jan)	518	365	1,023	73	280	832	1,312	3,389	146	834
2 (Feb)	565	378	1,176	142	517	981	1,504	4,219	167	916
3 (Mar)	601	604	1,625	100	689	1,083	1,806	5,292	262	2,110
4 (Apr)	1,309	381	1,047	869	119	924	1,400	3,602	128	613
5 (May)	475	347	871	82	176	928	1,383	3,864	134	753
6 (Jun)	501	378	1,037	65	238	977	1,267	3,777	175	897
7 (Jul)	506	382	1,003	52	146	932	1,353	3,772	152	986
8 (Aug)	581	357	1,026	152	213	924	1,435	3,842	145	798
9 (Sep)	614	469	1,211	74	207	1,046	1,609	4,411	205	1,261
10 (Oct)	581	451	1,145	85	257	951	1,428	3,828	171	851
11 (Nov)	726	395	1,267	96	296	961	1,567	4,083	164	722
12 (Dec)	638	426	1,195	62	247	920	1,651	4,265	159	801

プラスチック用金型  
Plastic molds  
(5)

ガラス用金型  
Glass molds  
(6)

年 月 Year and Month	生産(P)			内自家使用分 private use		生産(P)			内自家使用分 private use	
	数量(組) (units)	重量(t) Weight	金額(百万円) (million yen)	数量(組) (units)	金額(百万円) (million yen)	数量(組) (units)	重量(t) Weight	金額(百万円) (million yen)	数量(組) (units)	金額(百万円) (million yen)
平成15年(2003)	74,754	34,048	150,460	7,558	25,151	406,404	2,732	7,207	—	—
16 (2004)	64,566	33,784	159,474	7,858	28,596	387,020	2,623	6,691	—	—
17 (2005)	54,213	37,934	168,089	7,774	31,715	371,311	2,601	6,036	—	—
18 (2006)	53,685	39,691	182,098	8,589	39,526	336,950	2,264	5,464	—	—
19 (2007)	50,443	37,538	179,094	8,241	40,668	302,878	2,020	4,531	—	—
平成17年度(05FY)	53,156	38,631	174,202	7,975	34,307	358,370	2,446	5,721	—	—
18 (06FY)	52,157	39,013	180,808	8,457	39,512	323,464	2,161	5,247	—	—
平成19年1~3月(Q1)	13,097	9,811	45,505	2,147	10,054	75,090	496	1,182	—	—
4~6 (Q2)	12,332	9,467	44,849	1,976	9,787	76,247	481	1,083	—	—
7~9 (Q3)	12,821	8,879	43,224	2,112	10,178	79,624	529	1,199	—	—
10~12 (Q4)	12,193	9,380	45,517	2,006	10,649	71,917	514	1,068	—	—
平成19年 1月(Jan)	4,130	2,934	13,960	699	2,854	22,505	139	363	—	—
2 (Feb)	4,197	3,431	14,533	574	3,151	26,199	175	390	—	—
3 (Mar)	4,770	3,447	17,012	874	4,049	26,386	182	428	—	—
4 (Apr)	4,133	2,874	14,154	625	2,819	24,792	155	355	—	—
5 (May)	4,071	3,234	14,820	691	3,309	26,090	163	363	—	—
6 (Jun)	4,128	3,358	15,875	660	3,659	25,365	163	366	—	—
7 (Jul)	4,080	3,091	14,338	681	3,192	27,175	185	422	—	—
8 (Aug)	4,633	2,877	14,531	677	3,597	24,866	153	364	—	—
9 (Sep)	4,108	2,912	14,354	754	3,389	27,583	192	412	—	—
10 (Oct)	3,977	3,103	14,846	635	3,580	23,603	172	368	—	—
11 (Nov)	3,841	3,008	14,409	665	3,160	23,510	163	353	—	—
12 (Dec)	4,375	3,270	16,262	706	3,910	24,804	179	346	—	—

ゴム用金型  
Rubber molds  
(7)

粉末や金用金型  
Powdered metal molds  
(8)

年 月 Year and Month	生産(P)			内自家使用分 private use		生産(P)			内自家使用分 private use	
	数量(組) (units)	重量(t) Weight	金額(百万円) (million yen)	数量(組) (units)	金額(百万円) (million yen)	数量(組) (units)	重量(t) Weight	金額(百万円) (million yen)	数量(組) (units)	金額(百万円) (million yen)
平成15年(2003)	14,802	2,460	10,935	1,472	2,564	83,821	557	6,842	7,840	828
16 (2004)	12,511	2,525	11,307	1,468	2,807	65,187	492	7,383	7,272	823
17 (2005)	12,719	2,649	12,729	1,443	2,908	69,655	540	7,865	7,732	956
18 (2006)	13,077	2,605	12,575	1,437	2,990	71,575	542	7,942	7,301	692
19 (2007)	13,171	2,598	11,993	1,502	3,243	70,930	532	7,790	6,328	619
平成17年度(05FY)	12,680	2,652	12,931	1,463	2,949	70,713	547	8,007	7,554	907
18 (06FY)	13,193	2,650	12,334	1,483	3,124	70,810	529	7,754	7,247	647
平成19年1~3月(Q1)	3,290	647	3,006	410	847	17,181	126	1,839	1,751	150
4~6 (Q2)	3,255	651	2,997	348	767	19,010	142	2,036	1,680	149
7~9 (Q3)	3,286	645	2,961	413	841	16,889	127	1,905	1,447	170
10~12 (Q4)	3,340	655	3,030	331	788	17,850	137	2,011	1,450	150
平成19年 1月(Jan)	1,021	190	896	145	279	5,020	36	540	549	39
2 (Feb)	1,069	227	1,002	110	266	5,617	42	585	530	44
3 (Mar)	1,200	230	1,108	155	302	6,544	48	714	672	68
4 (Apr)	1,121	227	1,016	129	289	5,944	46	656	567	57
5 (May)	992	203	928	98	207	6,450	48	676	611	46
6 (Jun)	1,142	220	1,054	121	271	6,616	48	704	502	47
7 (Jul)	1,171	242	1,069	161	320	5,387	40	597	523	52
8 (Aug)	1,045	221	990	137	284	5,889	44	659	430	47
9 (Sep)	1,070	182	902	115	237	5,613	43	648	494	70
10 (Oct)	1,160	216	943	109	259	6,099	49	701	538	64
11 (Nov)	1,045	217	1,012	113	269	6,281	47	689	480	47
12 (Dec)	1,135	223	1,074	109	260	5,470	42	621	432	39

24 機械工具 Tools for machines	機械工具 Tools for machines (1~20)				特殊鋼切削工具 High speed steel cutting tools (1~6)					
	年 月 Year and Month	生産(P)		販売(Sa)		生産(P)		販売(Sa)		在庫(I)
		金額(百万円) (million yen)	金額(百万円) (million yen)	数量(千個) Quantity(10 <sup>3</sup> n)	金額(百万円) (million yen)	数量(千個) Quantity(10 <sup>3</sup> n)	金額(百万円) (million yen)	数量(千個) Quantity(10 <sup>3</sup> n)		
平成15年(2003)	346,844	345,642	75,430	81,686	75,611	81,590	10,871			
16 (2004)	391,779	391,654	83,976	88,718	84,581	89,217	10,510			
17 (2005)	453,980	444,596	96,970	102,464	95,579	100,321	12,665			
18 (2006)	479,780	473,373	90,449	106,749	90,169	104,461	14,664			
19 (2007)	487,436	485,331	87,915	104,138	89,348	103,654	14,208			
平成17年度(05FY)	465,781	455,584	95,877	105,050	92,739	101,686	13,672			
18 (06FY)	477,157	473,919	89,730	105,603	91,295	104,497	13,644			
平成19年1~3月(Q1)	117,796	118,109	22,210	26,018	23,272	26,046	13,644			
4~6 (Q2)	121,157	119,876	23,324	26,673	22,761	26,300	14,263			
7~9 (Q3)	120,817	120,555	21,489	25,637	20,955	24,966	14,826			
10~12 (Q4)	127,665	126,792	20,892	25,810	22,360	26,342	14,208			
平成19年 1月 (Jan)	37,607	37,604	6,873	8,122	7,848	8,347	13,753			
2 (Feb)	38,843	38,844	7,556	8,653	7,923	8,592	13,507			
3 (Mar)	41,347	41,661	7,781	9,243	7,501	9,107	13,644			
4 (Apr)	40,556	39,876	7,717	8,966	7,962	8,998	13,433			
5 (May)	39,779	39,639	7,941	8,811	7,614	8,741	13,761			
6 (Jun)	40,822	40,361	7,666	8,897	7,185	8,561	14,263			
7 (Jul)	41,612	41,221	7,654	8,983	7,096	8,497	14,838			
8 (Aug)	39,047	39,113	6,805	8,229	6,766	8,095	14,907			
9 (Sep)	40,159	40,221	7,031	8,424	7,093	8,374	14,826			
10 (Oct)	43,178	43,588	7,478	9,010	8,339	9,449	13,970			
11 (Nov)	43,442	43,189	7,142	8,765	7,713	9,040	13,418			
12 (Dec)	41,045	40,015	6,272	8,035	6,308	7,853	14,208			

ドリル  
Drills  
(1)ミーリングカッタ  
Milling cutters  
(2)

年 月 Year and Month	生産(P)		販売(Sa)		在庫(I)	生産(P)		販売(Sa)		在庫(I)
	数量(千個) Quantity(10 <sup>3</sup> n)	金額(百万円) (million yen)	数量(千個) Quantity(10 <sup>3</sup> n)	金額(百万円) (million yen)		数量(千個) Quantity(10 <sup>3</sup> n)	金額(百万円) (million yen)	数量(千個) Quantity(10 <sup>3</sup> n)	金額(百万円) (million yen)	
	平成15年(2003)	38,283	17,401	37,981	17,220	7,372	5,066	12,406	5,102	11,942
16 (2004)	42,170	19,344	41,847	19,577	7,392	6,178	15,077	6,040	14,426	817
17 (2005)	46,890	23,941	45,085	22,783	9,104	6,091	16,628	6,129	15,853	791
18 (2006)	41,121	24,131	41,753	23,952	8,736	5,084	15,670	5,173	15,520	846
19 (2007)	39,204	23,462	38,982	23,389	8,978	5,157	15,705	5,034	14,702	1,124
平成17年度(05FY)	45,580	24,487	42,366	22,730	9,479	5,887	16,603	5,941	15,876	867
18 (06FY)	40,231	23,671	41,338	23,874	8,540	5,091	15,857	5,200	15,612	905
平成19年1~3月(Q1)	9,820	5,806	9,893	5,814	8,540	1,330	4,174	1,278	3,853	905
4~6 (Q2)	10,216	5,952	9,873	5,892	8,868	1,355	3,999	1,322	3,761	936
7~9 (Q3)	9,689	5,874	9,399	5,729	9,132	1,240	3,833	1,161	3,425	1,018
10~12 (Q4)	9,478	5,830	9,817	5,953	8,978	1,232	3,698	1,273	3,664	1,124
平成19年 1月 (Jan)	3,137	1,899	3,081	1,841	8,860	392	1,265	399	1,209	839
2 (Feb)	3,440	1,955	3,440	1,950	8,813	445	1,374	400	1,206	886
3 (Mar)	3,243	1,952	3,372	2,022	8,540	493	1,535	479	1,437	905
4 (Apr)	3,307	1,941	3,564	2,042	8,278	491	1,471	446	1,320	951
5 (May)	3,618	2,039	3,190	1,951	8,699	447	1,282	471	1,259	928
6 (Jun)	3,292	1,972	3,119	1,899	8,868	417	1,246	405	1,182	936
7 (Jul)	3,362	2,040	3,237	1,974	8,990	431	1,365	385	1,170	983
8 (Aug)	3,148	1,942	3,050	1,872	9,095	405	1,245	372	1,115	1,013
9 (Sep)	3,180	1,892	3,112	1,884	9,132	404	1,223	404	1,139	1,018
10 (Oct)	3,257	1,987	3,428	2,131	8,956	440	1,357	460	1,396	1,001
11 (Nov)	3,261	1,968	3,410	2,001	8,808	424	1,242	458	1,234	964
12 (Dec)	2,959	1,874	2,980	1,821	8,978	368	1,099	355	1,035	1,124

注：木工用を除く。



ギヤーカッタ  
Gear cutters  
(3)ブローチ  
Broaches  
(4)

年月 Year and Month	生産(P)		販売(Sa)		在庫(I)	生産(P)		販売(Sa)		在庫(I)
	数量(千個) Quantity(10 <sup>3</sup> n)	金額(百万円) (million yen)	数量(千個) Quantity(10 <sup>3</sup> n)	金額(百万円) (million yen)	数量(千個) Quantity(10 <sup>3</sup> n)	数量(千個) Quantity(10 <sup>3</sup> n)	金額(百万円) (million yen)	数量(千個) Quantity(10 <sup>3</sup> n)	金額(百万円) (million yen)	数量(千個) Quantity(10 <sup>3</sup> n)
平成15年(2003)	150	11,772	150	11,948	5	73	9,516	71	9,653	0
16 (2004)	141	11,993	141	12,336	4	74	9,472	72	9,633	1
17 (2005)	150	12,813	149	13,072	4	80	10,997	78	11,277	0
18 (2006)	146	13,557	147	13,730	3	83	12,429	81	12,532	1
19 (2007)	148	13,543	147	13,697	3	82	12,173	80	12,321	1
平成17年度(05FY)	149	13,087	149	13,289	4	81	11,421	80	11,597	1
18 (06FY)	144	13,347	145	13,515	3	82	12,333	81	12,503	1
平成19年1~3月(Q1)	36	3,300	36	3,320	3	20	3,000	19	3,031	1
4~6 (Q2)	37	3,442	37	3,456	3	21	3,002	20	3,059	1
7~9 (Q3)	36	3,296	36	3,368	3	20	3,086	20	3,121	1
10~12 (Q4)	39	3,506	39	3,552	3	21	3,091	21	3,110	1
平成19年 1月 (Jan)	11	1,027	11	1,038	3	6	970	6	965	1
2 (Feb)	12	1,095	12	1,068	3	6	977	6	1,011	1
3 (Mar)	13	1,177	13	1,214	3	7	1,052	7	1,054	1
4 (Apr)	12	1,108	12	1,114	3	7	965	7	997	1
5 (May)	12	1,173	12	1,185	3	7	1,001	7	1,031	1
6 (Jun)	13	1,160	13	1,158	3	7	1,036	7	1,031	1
7 (Jul)	12	1,099	12	1,127	3	7	1,024	6	1,008	1
8 (Aug)	12	1,055	12	1,088	3	7	1,017	7	1,041	1
9 (Sep)	12	1,142	12	1,153	3	7	1,039	6	1,072	1
10 (Oct)	14	1,202	13	1,215	3	7	1,017	7	1,025	1
11 (Nov)	13	1,191	13	1,212	3	7	1,072	7	1,098	1
12 (Dec)	12	1,113	12	1,126	3	7	1,002	7	986	1

注:ねじプライスを含む。

タップ・ダイス  
Taps and dies  
(5)リーマ・バイト  
Reamers and Single point tools  
(6)

年月 Year and Month	生産(P)		販売(Sa)		在庫(I)	生産(P)		販売(Sa)		在庫(I)
	数量(千個) Quantity(10 <sup>3</sup> n)	金額(百万円) (million yen)	数量(千個) Quantity(10 <sup>3</sup> n)	金額(百万円) (million yen)	数量(千個) Quantity(10 <sup>3</sup> n)	数量(千個) Quantity(10 <sup>3</sup> n)	金額(百万円) (million yen)	数量(千個) Quantity(10 <sup>3</sup> n)	金額(百万円) (million yen)	数量(千個) Quantity(10 <sup>3</sup> n)
平成15年(2003)	29,300	25,171	29,722	25,012	2,421	2,559	5,420	2,586	5,815	389
16 (2004)	32,540	26,686	33,628	26,781	1,891	2,873	6,146	2,853	6,464	405
17 (2005)	40,888	31,494	41,249	30,401	2,379	2,871	6,592	2,889	6,935	386
18 (2006)	41,179	34,344	40,214	31,694	4,652	2,834	6,619	2,800	7,032	426
19 (2007)	40,571	32,768	42,401	32,688	3,625	2,754	6,487	2,703	6,857	476
平成17年度(05FY)	41,294	32,751	41,371	31,158	2,927	2,885	6,701	2,833	7,035	394
18 (06FY)	41,363	33,839	41,755	32,033	3,753	2,818	6,557	2,776	6,959	442
平成19年1~3月(Q1)	10,302	8,126	11,359	8,329	3,753	702	1,612	687	1,699	442
4~6 (Q2)	11,005	8,648	10,839	8,430	3,994	690	1,630	671	1,701	461
7~9 (Q3)	9,824	7,982	9,672	7,642	4,197	680	1,571	667	1,681	475
10~12 (Q4)	9,440	8,012	10,531	8,287	3,625	682	1,674	678	1,775	476
平成19年 1月 (Jan)	3,110	2,473	4,136	2,773	3,619	217	488	216	521	430
2 (Feb)	3,417	2,702	3,839	2,788	3,366	235	549	226	569	439
3 (Mar)	3,774	2,951	3,385	2,769	3,753	249	575	245	610	442
4 (Apr)	3,660	2,917	3,700	2,932	3,752	241	564	234	594	448
5 (May)	3,636	2,792	3,721	2,770	3,672	221	522	212	546	457
6 (Jun)	3,709	2,939	3,417	2,728	3,994	229	544	224	562	461
7 (Jul)	3,606	2,888	3,225	2,622	4,392	237	566	231	597	468
8 (Aug)	3,015	2,505	3,105	2,465	4,329	218	465	220	514	466
9 (Sep)	3,203	2,588	3,342	2,555	4,197	225	540	216	570	475
10 (Oct)	3,534	2,894	4,212	3,103	3,529	226	553	219	579	481
11 (Nov)	3,205	2,734	3,596	2,902	3,159	232	558	229	594	483
12 (Dec)	2,701	2,383	2,723	2,283	3,625	224	563	231	603	476

注:ハンドタップ、ドリルタップ、パイプタップを含む。

注:リーマはハンドリーマを含み、バイトは自家使用を除き、完成バイト、付刃バイト、精密バイト等を含む。

ダイヤモンド工具  
Diamond tools  
(7~12)

ダイヤモンドドレッサ  
Diamond dressers  
(7)

年月 Year and Month	生産(P)		販売(Sa)		在庫(I)	生産(P)		販売(Sa)		在庫(I)
	数量(千個)	金額(百万円)	数量(千個)	金額(百万円)	数量(千個)	数量(千個)	金額(百万円)	数量(千個)	金額(百万円)	数量(千個)
	Quantity(10 <sup>3</sup> n)	(million yen)	Quantity(10 <sup>3</sup> n)	(million yen)	Quantity(10 <sup>3</sup> n)	Quantity(10 <sup>3</sup> n)	(million yen)	Quantity(10 <sup>3</sup> n)	(million yen)	Quantity(10 <sup>3</sup> n)
平成15年(2003)	8,781	63,484	9,084	65,646	788	588	5,125	595	5,390	24
16 (2004)	10,249	70,031	10,725	72,218	870	629	5,606	636	6,063	23
17 (2005)	10,630	75,106	13,040	78,452	938	648	6,174	653	6,639	25
18 (2006)	10,778	80,675	13,907	84,682	951	667	6,472	663	6,954	34
19 (2007)	10,219	78,949	14,704	84,448	951	650	6,690	662	7,038	25
平成17年度(05FY)	10,611	77,396	13,276	80,629	876	646	6,305	650	6,865	24
18 (06FY)	10,612	79,601	14,040	84,337	860	668	6,478	673	6,814	23
平成19年1~3月(Q1)	2,534	19,093	3,642	21,007	860	161	1,638	173	1,727	23
4~6 (Q2)	2,435	19,643	3,422	20,593	956	162	1,688	158	1,736	28
7~9 (Q3)	2,505	19,721	3,692	21,284	873	159	1,699	164	1,810	24
10~12 (Q4)	2,745	20,492	3,948	21,564	951	168	1,665	167	1,765	25
平成19年 1月(Jan)	833	6,141	1,210	6,660	942	51	534	55	532	31
2 (Feb)	821	6,350	1,204	6,909	888	54	530	56	560	29
3 (Mar)	881	6,601	1,228	7,438	860	56	574	62	634	23
4 (Apr)	816	6,543	1,053	6,763	884	56	557	54	567	25
5 (May)	792	6,399	1,200	6,766	903	52	546	50	559	27
6 (Jun)	827	6,702	1,170	7,064	956	53	585	53	609	28
7 (Jul)	826	6,749	1,285	7,093	907	52	571	54	590	25
8 (Aug)	821	6,464	1,193	6,954	906	51	556	52	595	25
9 (Sep)	859	6,508	1,214	7,237	873	56	572	58	625	24
10 (Oct)	911	6,929	1,297	7,130	942	60	574	59	605	25
11 (Nov)	934	6,940	1,324	7,307	940	55	564	55	582	25
12 (Dec)	900	6,623	1,327	7,127	951	53	528	53	578	25

注：焼結体を含む。

グライディングホイール  
Grinding wheels  
(8)

カッティングソー  
Cutting saws  
(9)

年月 Year and Month	生産(P)		販売(Sa)		在庫(I)	生産(P)		販売(Sa)		在庫(I)
	数量(千個)	金額(百万円)	数量(千個)	金額(百万円)	数量(千個)	数量(千個)	金額(百万円)	数量(千個)	金額(百万円)	数量(千個)
	Quantity(10 <sup>3</sup> n)	(million yen)	Quantity(10 <sup>3</sup> n)	(million yen)	Quantity(10 <sup>3</sup> n)	Quantity(10 <sup>3</sup> n)	(million yen)	Quantity(10 <sup>3</sup> n)	(million yen)	Quantity(10 <sup>3</sup> n)
平成15年(2003)	1,792	20,341	1,858	20,899	88	803	6,823	803	6,845	37
16 (2004)	2,115	23,989	2,175	24,630	93	903	7,597	892	7,467	31
17 (2005)	2,219	27,220	2,293	28,457	92	1,210	7,247	1,208	7,306	29
18 (2006)	2,261	31,177	2,300	32,008	117	1,216	7,857	1,211	7,936	31
19 (2007)	2,225	30,612	2,304	31,554	109	1,287	7,834	1,280	7,920	33
平成17年度(05FY)	2,224	28,674	2,268	29,766	101	1,231	7,450	1,228	7,460	26
18 (06FY)	2,237	30,830	2,303	31,727	100	1,201	7,846	1,197	7,961	26
平成19年1~3月(Q1)	552	7,375	586	7,717	100	286	1,844	289	1,919	26
4~6 (Q2)	551	7,646	562	7,788	107	317	1,950	313	1,925	29
7~9 (Q3)	555	7,579	579	7,802	101	339	2,009	337	2,061	29
10~12 (Q4)	567	8,012	577	8,247	109	346	2,030	340	2,015	33
平成19年 1月(Jan)	186	2,419	194	2,461	115	98	604	100	635	29
2 (Feb)	185	2,440	198	2,525	107	95	648	93	639	31
3 (Mar)	180	2,515	193	2,731	100	93	592	97	645	26
4 (Apr)	181	2,522	186	2,571	100	100	635	98	630	27
5 (May)	187	2,530	192	2,588	101	102	638	95	617	33
6 (Jun)	183	2,595	184	2,630	107	116	677	120	679	29
7 (Jul)	199	2,625	203	2,646	109	112	682	109	686	32
8 (Aug)	175	2,482	182	2,556	109	108	656	108	668	32
9 (Sep)	182	2,472	194	2,599	101	118	671	120	707	29
10 (Oct)	197	2,704	194	2,721	110	123	686	120	666	32
11 (Nov)	189	2,699	194	2,776	112	115	675	114	667	32
12 (Dec)	181	2,610	189	2,750	109	108	669	107	682	33

セグメント工具  
Segments tools  
(10)ダイヤモンド切削工具  
Diamond cutting tools  
(11)

年月 Year and Month	生産(P)		販売(Sa)		在庫(I)	生産(P)		販売(Sa)		在庫(I)
	数量(千個) Quantity(10 <sup>3</sup> n)	金額(百万円) (million yen)	数量(千個) Quantity(10 <sup>3</sup> n)	金額(百万円) (million yen)	数量(千個) Quantity(10 <sup>3</sup> n)	数量(千個) Quantity(10 <sup>3</sup> n)	金額(百万円) (million yen)	数量(千個) Quantity(10 <sup>3</sup> n)	金額(百万円) (million yen)	数量(千個) Quantity(10 <sup>3</sup> n)
平成15年(2003)	3,188	17,436	3,349	18,439	221	724	7,151	705	7,044	114
16(2004)	3,726	17,315	4,046	18,194	289	797	7,950	790	7,809	122
17(2005)	3,003	16,881	5,259	18,211	306	863	9,495	844	9,326	138
18(2006)	2,838	15,898	5,799	17,743	292	975	10,703	963	10,838	144
19(2007)	2,577	14,381	6,864	17,543	295	993	11,019	984	11,253	149
平成17年度(05FY)	2,853	16,858	5,378	18,121	257	905	9,858	888	9,756	139
18(06FY)	2,791	15,366	6,019	17,840	249	952	10,603	944	10,829	141
平成19年1~3月(Q1)	657	3,598	1,671	4,664	249	234	2,611	236	2,720	141
4~6(Q2)	663	3,550	1,622	4,157	324	240	2,712	242	2,781	139
7~9(Q3)	634	3,533	1,768	4,424	246	256	2,838	250	2,885	144
10~12(Q4)	622	3,700	1,803	4,298	295	263	2,858	256	2,866	149
平成19年 1月(Jan)	206	1,132	556	1,466	294	76	815	74	856	145
2(Feb)	214	1,208	567	1,553	259	79	846	79	885	144
3(Mar)	237	1,258	547	1,645	249	80	950	83	979	141
4(Apr)	216	1,203	448	1,347	265	84	921	83	927	141
5(May)	218	1,128	619	1,371	271	73	877	76	910	139
6(Jun)	229	1,219	555	1,439	324	83	914	82	944	139
7(Jul)	221	1,197	669	1,450	275	87	955	84	949	142
8(Aug)	214	1,178	570	1,421	269	80	911	83	962	139
9(Sep)	200	1,157	529	1,552	246	90	972	84	975	144
10(Oct)	214	1,267	610	1,390	287	91	961	85	958	149
11(Nov)	200	1,243	579	1,480	280	88	991	86	979	150
12(Dec)	207	1,189	614	1,428	295	84	907	85	929	149

注：バイト、カッタ、リーマ、ドリル、フライス、エンドミル等。

その他のダイヤモンド工具  
Other diamond tools  
(12)C(W)BN工具  
Cubic(wurtzite) boron nitride tools  
(13)

年月 Year and Month	生産(P)		販売(Sa)		在庫(I)	生産(P)		販売(Sa)		在庫(I)
	数量(千個) Quantity(10 <sup>3</sup> n)	金額(百万円) (million yen)	数量(千個) Quantity(10 <sup>3</sup> n)	金額(百万円) (million yen)	数量(千個) Quantity(10 <sup>3</sup> n)	数量(千個) Quantity(10 <sup>3</sup> n)	金額(百万円) (million yen)	数量(千個) Quantity(10 <sup>3</sup> n)	金額(百万円) (million yen)	数量(千個) Quantity(10 <sup>3</sup> n)
平成15年(2003)	1,686	6,609	1,775	7,029	304	3,698	17,823	3,680	17,081	641
16(2004)	2,079	7,573	2,187	8,056	313	4,508	20,126	4,412	19,043	750
17(2005)	2,688	8,090	2,782	8,513	347	5,218	22,783	5,163	22,056	843
18(2006)	2,822	8,569	2,971	9,203	332	5,718	23,392	5,569	22,310	988
19(2007)	2,487	8,414	2,610	9,142	339	6,008	25,184	5,883	24,359	1,136
平成17年度(05FY)	2,752	8,251	2,864	8,661	330	5,216	22,998	5,133	22,167	849
18(06FY)	2,764	8,476	2,905	9,166	321	5,866	23,502	5,663	22,599	1,071
平成19年1~3月(Q1)	645	2,027	686	2,261	321	1,485	5,822	1,410	5,778	1,071
4~6(Q2)	501	2,097	527	2,206	330	1,365	6,121	1,398	5,954	1,044
7~9(Q3)	561	2,064	593	2,302	329	1,587	6,350	1,554	6,189	1,081
10~12(Q4)	780	2,226	805	2,373	339	1,570	6,891	1,520	6,438	1,136
平成19年 1月(Jan)	216	636	231	711	327	480	1,920	442	1,867	1,029
2(Feb)	194	679	210	747	319	522	1,919	523	1,920	1,029
3(Mar)	235	712	246	804	321	483	1,982	445	1,991	1,071
4(Apr)	179	704	184	721	325	462	2,033	500	1,981	1,037
5(May)	160	680	167	722	332	426	2,051	421	1,957	1,045
6(Jun)	162	712	176	763	330	477	2,036	477	2,016	1,044
7(Jul)	156	719	166	772	324	509	2,184	501	2,065	1,052
8(Aug)	193	681	197	752	332	556	2,114	536	2,015	1,072
9(Sep)	212	664	229	779	329	522	2,052	517	2,109	1,081
10(Oct)	226	737	230	790	338	543	2,299	536	2,160	1,091
11(Nov)	287	768	296	824	342	561	2,321	535	2,205	1,118
12(Dec)	267	721	279	759	339	466	2,271	450	2,072	1,136

注：ダイヤモンドビット、ダイヤモンドダイス、ガラス切、  
かたき試験機用圧子、ポイント等。

注：焼結体を含む。

超硬工具  
Cemented carbide tools  
(14~20)

超硬チップ(総チップをいい、ホール用及びスパイク用を除く)  
Cemented carbide tips(Cemented carbide insert)  
(14~15)

年月 Year and Month	生産(P)		生産(P)			消費(C)	販売(Sa)			在庫(I)
	金額(百万円) (million yen)	金額(百万円) (million yen)	数量(千個) Quantity(10 <sup>3</sup> n)	重量(t) Weight	金額(百万円) (million yen)	数量(千個) Quantity(10 <sup>3</sup> n)	数量(千個) Quantity(10 <sup>3</sup> n)	重量(t) Weight	金額(百万円) (million yen)	数量(千個) Quantity(10 <sup>3</sup> n)
平成15年(2003)	183,851	181,325	658,363	3,066	88,394	4,618	650,633	2,797	82,660	41,270
16 (2004)	212,904	211,175	776,448	3,788	106,074	4,336	771,633	3,472	99,934	42,000
17 (2005)	253,626	243,767	853,330	4,478	122,841	4,422	840,182	4,265	113,711	40,486
18 (2006)	268,964	261,919	972,656	4,527	132,823	4,983	951,314	4,325	123,546	41,752
19 (2007)	279,165	272,870	962,564	4,460	139,082	5,728	933,028	4,156	128,990	41,717
平成17年度(05FY)	260,337	251,102	904,559	4,594	126,991	4,702	881,059	4,360	117,518	43,230
18 (06FY)	268,451	262,486	950,550	4,476	132,493	5,352	936,727	4,291	123,673	38,793
平成19年1~3月(Q1)	66,864	65,278	226,061	1,096	33,055	1,630	223,295	1,050	30,710	38,793
4~6 (Q2)	68,720	67,029	236,654	1,074	34,159	1,247	228,105	1,008	31,739	41,953
7~9 (Q3)	69,110	68,116	238,713	1,120	34,702	1,302	231,156	1,036	32,326	42,328
10~12 (Q4)	74,472	72,447	261,137	1,170	37,165	1,549	250,472	1,062	34,215	41,717
平成19年 1月(Jan)	21,424	20,730	69,567	352	10,615	473	67,206	337	9,717	41,163
2 (Feb)	21,919	21,423	74,048	360	10,870	772	74,434	341	10,027	38,452
3 (Mar)	23,520	23,125	82,447	384	11,570	385	81,655	372	10,966	38,793
4 (Apr)	23,015	22,133	78,015	361	11,237	388	75,714	336	10,447	39,549
5 (May)	22,518	22,176	76,535	352	11,246	435	74,877	328	10,583	39,629
6 (Jun)	23,187	22,720	82,104	362	11,676	424	77,514	345	10,710	41,953
7 (Jul)	23,695	23,566	79,551	378	12,023	438	77,987	359	11,252	41,395
8 (Aug)	22,240	22,049	75,833	362	11,002	464	74,026	330	10,379	41,042
9 (Sep)	23,175	22,501	83,328	380	11,676	400	79,142	348	10,695	42,328
10 (Oct)	24,940	24,848	88,397	392	12,396	488	84,463	361	11,641	43,225
11 (Nov)	25,416	24,637	85,267	395	12,662	554	81,727	359	11,577	42,037
12 (Dec)	24,116	22,962	87,473	383	12,107	506	84,282	342	10,997	41,717

超硬チップ  
Cemented carbide tips  
(14)

年月 Year and Month	生産(P)			消費(C)	販売(Sa)			在庫(I)
	数量(千個) Quantity(10 <sup>3</sup> n)	重量(t) Weight	金額(百万円) (million yen)	数量(千個) Quantity(10 <sup>3</sup> n)	数量(千個) Quantity(10 <sup>3</sup> n)	重量(t) Weight	金額(百万円) (million yen)	数量(千個) Quantity(10 <sup>3</sup> n)
平成15年(2003)	609,996	2,904	76,065	4,452	599,865	2,616	69,826	37,448
16 (2004)	726,000	3,610	92,646	4,270	717,236	3,267	85,489	38,540
17 (2005)	795,241	4,274	108,305	4,366	779,153	4,037	98,430	37,096
18 (2006)	914,020	4,311	117,283	4,803	888,993	4,077	107,156	37,654
19 (2007)	900,440	4,241	123,513	5,561	866,816	3,907	112,490	37,886
平成17年度(05FY)	845,695	4,384	112,126	4,631	819,020	4,126	101,899	39,389
18 (06FY)	891,842	4,260	117,176	5,115	873,829	4,042	107,389	34,844
平成19年1~3月(Q1)	211,852	1,042	29,346	1,540	208,212	989	26,797	34,844
4~6 (Q2)	221,486	1,021	30,306	1,232	211,555	946	27,562	38,302
7~9 (Q3)	222,596	1,066	30,712	1,255	214,175	975	28,187	38,618
10~12 (Q4)	244,506	1,112	33,149	1,535	232,874	997	29,943	37,886
平成19年 1月(Jan)	64,939	333	9,376	467	62,377	317	8,457	36,980
2 (Feb)	69,406	343	9,681	704	69,540	322	8,727	34,398
3 (Mar)	77,507	365	10,289	369	76,295	350	9,613	34,844
4 (Apr)	72,768	343	9,970	383	70,101	315	9,074	35,670
5 (May)	71,762	334	10,002	430	69,539	307	9,211	35,934
6 (Jun)	76,956	344	10,333	419	71,916	323	9,277	38,302
7 (Jul)	74,127	360	10,664	416	72,349	338	9,847	37,698
8 (Aug)	70,635	344	9,703	444	68,509	309	9,042	37,375
9 (Sep)	77,835	362	10,345	395	73,316	328	9,298	38,618
10 (Oct)	82,741	373	11,035	479	78,504	339	10,211	39,474
11 (Nov)	79,726	376	11,346	554	75,793	337	10,136	38,295
12 (Dec)	82,040	363	10,769	502	78,577	320	9,596	37,886

超硬サーメットチップ  
Cemented carbide cermet tips  
(15)

年月 Year and Month	生産(P)			消費(C)	販売(Sa)			在庫(I)
	数量(千個) Quantity(10 <sup>3</sup> n)	重量(t) Weight	金額(百万円) (million yen)	数量(千個) Quantity(10 <sup>3</sup> n)	数量(千個) Quantity(10 <sup>3</sup> n)	重量(t) Weight	金額(百万円) (million yen)	数量(千個) Quantity(10 <sup>3</sup> n)
平成15年(2003)	48,367	162	12,329	166	50,768	181	12,834	3,822
16 (2004)	50,448	179	13,428	65	54,396	205	14,445	3,460
17 (2005)	58,089	203	14,536	56	61,028	227	15,281	3,390
18 (2006)	58,636	216	15,540	180	62,321	247	16,391	4,098
19 (2007)	62,124	219	15,569	167	66,211	249	16,500	3,831
平成17年度(05FY)	58,864	210	14,865	71	62,039	234	15,619	3,840
18 (06FY)	58,709	216	15,317	237	62,897	248	16,284	3,949
平成19年1~3月(Q1)	14,209	54	3,710	90	15,082	61	3,913	3,949
4~6 (Q2)	15,168	52	3,853	15	16,550	62	4,177	3,652
7~9 (Q3)	16,116	55	3,990	47	16,981	61	4,138	3,710
10~12 (Q4)	16,631	58	4,016	14	17,598	65	4,272	3,831
平成19年 1月 (Jan)	4,627	18	1,240	6	4,829	20	1,260	4,183
2 (Feb)	4,641	17	1,189	68	4,893	19	1,300	4,053
3 (Mar)	4,940	19	1,281	16	5,360	22	1,353	3,949
4 (Apr)	5,247	18	1,267	5	5,613	20	1,373	3,879
5 (May)	4,774	17	1,244	6	5,339	21	1,371	3,695
6 (Jun)	5,147	18	1,343	5	5,598	21	1,433	3,652
7 (Jul)	5,424	19	1,359	22	5,638	21	1,404	3,697
8 (Aug)	5,199	18	1,299	20	5,517	20	1,337	3,667
9 (Sep)	5,494	18	1,331	5	5,826	20	1,396	3,710
10 (Oct)	5,656	19	1,362	9	5,959	21	1,430	3,750
11 (Nov)	5,541	19	1,316	1	5,935	22	1,441	3,743
12 (Dec)	5,434	19	1,339	4	5,704	22	1,401	3,831

超硬バイト  
Cemented single point tools  
(16)

年月 Year and Month	生産(P)			販売(Sa)		在庫(I)
	数量(千個) Quantity(10 <sup>3</sup> n)	重量(t) Weight	金額(百万円) (million yen)	数量(千個) Quantity(10 <sup>3</sup> n)	金額(百万円) (million yen)	数量(千個) Quantity(10 <sup>3</sup> n)
平成15年(2003)	2,202	31	6,529	2,212	6,797	508
16 (2004)	2,339	34	7,176	2,278	7,122	557
17 (2005)	2,241	32	8,203	2,256	7,870	555
18 (2006)	2,114	34	8,524	2,128	8,078	502
19 (2007)	2,067	35	8,813	2,104	8,265	460
平成17年度(05FY)	2,121	33	8,370	2,160	8,010	525
18 (06FY)	2,123	35	8,485	2,149	8,051	491
平成19年1~3月(Q1)	503	9	2,107	512	1,986	491
4~6 (Q2)	525	9	2,243	549	2,176	468
7~9 (Q3)	500	8	2,183	498	1,957	470
10~12 (Q4)	538	9	2,280	546	2,146	460
平成19年 1月 (Jan)	140	3	699	138	642	504
2 (Feb)	174	3	687	172	664	505
3 (Mar)	190	3	721	202	681	491
4 (Apr)	177	3	729	190	758	478
5 (May)	146	3	723	161	695	462
6 (Jun)	203	3	791	197	722	468
7 (Jul)	196	3	767	192	720	472
8 (Aug)	163	3	728	161	691	474
9 (Sep)	141	3	688	145	546	470
10 (Oct)	207	3	784	209	751	466
11 (Nov)	162	3	764	166	718	462
12 (Dec)	169	3	731	170	677	460

注：自家使用を除き、チップ重量のみ。

超硬カッタ  
Cemented milling cutter, endmill  
(17)

年 月 Year and Month	生産(P)			販売(Sa)		在庫(I)
	数量(千個) Quantity(10 <sup>3</sup> n)	重量(t) Weight	金額(百万円) (million yen)	数量(千個) Quantity(10 <sup>3</sup> n)	金額(百万円) (million yen)	数量(千個) Quantity(10 <sup>3</sup> n)
平成15年(2003)	335	16	8,081	345	8,167	148
16 (2004)	282	13	7,763	283	7,839	137
17 (2005)	330	16	9,702	323	9,284	148
18 (2006)	327	16	9,766	326	9,535	147
19 (2007)	332	18	9,659	329	9,411	148
平成17年度(05FY)	335	16	9,894	329	9,470	145
18 (06FY)	323	17	9,654	321	9,403	146
平成19年1~3月(Q1)	78	4	2,346	79	2,263	146
4~6 (Q2)	84	5	2,437	86	2,416	144
7~9 (Q3)	85	4	2,414	83	2,388	144
10~12 (Q4)	85	4	2,463	81	2,343	148
平成19年 1月(Jan)	25	1	749	25	719	147
2 (Feb)	26	2	780	26	737	147
3 (Mar)	27	1	817	28	808	146
4 (Apr)	28	2	793	29	818	144
5 (May)	28	2	812	28	769	144
6 (Jun)	28	2	832	29	829	144
7 (Jul)	27	1	778	28	802	143
8 (Aug)	30	1	821	30	803	143
9 (Sep)	28	1	815	26	784	144
10 (Oct)	28	2	820	27	794	145
11 (Nov)	28	1	797	27	794	145
12 (Dec)	29	1	846	26	756	148

注：自家使用を除き、チップ重量のみ。

超硬ドリル  
Cemented carbide drills  
(18)

年 月 Year and Month	生産(P)			販売(Sa)		在庫(I)
	数量(千個) Quantity(10 <sup>3</sup> n)	重量(t) Weight	金額(百万円) (million yen)	数量(千個) Quantity(10 <sup>3</sup> n)	金額(百万円) (million yen)	数量(千個) Quantity(10 <sup>3</sup> n)
平成15年(2003)	136,224	356	20,528	142,714	24,056	7,058
16 (2004)	158,046	393	25,028	165,712	28,580	10,648
17 (2005)	172,416	397	32,567	190,870	36,136	9,270
18 (2006)	199,063	423	36,382	210,935	40,535	21,256
19 (2007)	196,020	397	36,689	219,752	41,104	17,048
平成17年度(05FY)	179,449	402	33,827	200,772	38,222	9,653
18 (06FY)	195,912	417	36,128	208,004	40,064	21,166
平成19年1~3月(Q1)	44,160	99	8,728	49,072	9,705	21,166
4~6 (Q2)	45,570	98	8,993	49,393	9,882	21,198
7~9 (Q3)	49,079	97	9,033	58,080	10,342	17,643
10~12 (Q4)	57,211	104	9,934	63,206	11,175	17,048
平成19年 1月(Jan)	14,046	33	2,741	15,639	3,052	21,503
2 (Feb)	14,586	31	2,867	16,906	3,262	20,733
3 (Mar)	15,527	34	3,120	16,527	3,390	21,166
4 (Apr)	15,944	32	3,103	16,591	3,291	21,868
5 (May)	14,840	33	2,920	15,759	3,197	22,126
6 (Jun)	14,786	32	2,970	17,043	3,393	21,198
7 (Jul)	14,940	33	3,006	20,150	3,633	17,638
8 (Aug)	16,527	31	2,977	19,047	3,344	17,144
9 (Sep)	17,611	33	3,050	18,883	3,365	17,643
10 (Oct)	20,272	36	3,412	22,167	3,881	17,615
11 (Nov)	19,545	36	3,458	21,496	3,884	17,439
12 (Dec)	17,393	32	3,064	19,543	3,410	17,048

注：自家使用を除き、チップ重量のみ。

超硬エンドミル  
Cemented carbide endmill  
(19)

年月 Year and Month	生産(P)			販売(Sa)		在庫(I)
	数量(千個) Quantity(10 <sup>3</sup> n)	重量(t) Weight	金額(百万円) (million yen)	数量(千個) Quantity(10 <sup>3</sup> n)	金額(百万円) (million yen)	数量(千個) Quantity(10 <sup>3</sup> n)
平成15年(2003)	4,666	193	24,459	4,720	22,127	1,568
16 (2004)	5,910	240	27,620	6,072	26,731	1,616
17 (2005)	8,652	345	38,070	7,140	32,025	2,090
18 (2006)	8,165	318	35,584	6,850	31,528	2,472
19 (2007)	9,040	342	36,916	7,584	33,801	2,752
平成17年度(05FY)	8,779	347	38,613	7,250	32,521	2,350
18 (06FY)	8,196	318	35,259	6,901	31,868	2,492
平成19年1~3月(Q1)	2,138	82	9,040	1,763	8,105	2,492
4~6 (Q2)	2,286	88	9,221	1,911	8,414	2,490
7~9 (Q3)	2,229	85	8,922	1,893	8,348	2,501
10~12 (Q4)	2,387	87	9,733	2,017	8,934	2,752
平成19年 1月(Jan)	663	25	2,771	542	2,474	2,502
2 (Feb)	684	28	2,975	590	2,679	2,474
3 (Mar)	791	29	3,294	631	2,952	2,492
4 (Apr)	768	30	3,237	605	2,737	2,510
5 (May)	763	29	2,987	668	2,838	2,489
6 (Jun)	756	29	2,997	638	2,840	2,490
7 (Jul)	764	30	3,084	639	2,877	2,501
8 (Aug)	736	26	2,859	605	2,649	2,529
9 (Sep)	729	28	2,979	649	2,822	2,501
10 (Oct)	816	30	3,261	731	3,189	2,484
11 (Nov)	808	29	3,300	702	3,063	2,490
12 (Dec)	763	27	3,172	584	2,682	2,752

注：自家使用を除き、チップ重量のみ。

その他の超硬工具  
Other cemented carbide tools  
(20)

年月 Year and Month	生産(P)			販売(Sa)		在庫(I)
	数量(千個) Quantity(10 <sup>3</sup> n)	重量(t) Weight	金額(百万円) (million yen)	数量(千個) Quantity(10 <sup>3</sup> n)	金額(百万円) (million yen)	数量(千個) Quantity(10 <sup>3</sup> n)
平成15年(2003)	45,575	704	35,861	44,865	37,517	4,534
16 (2004)	47,866	722	39,243	46,858	40,968	5,292
17 (2005)	47,731	835	42,244	47,536	44,742	5,112
18 (2006)	46,001	807	45,884	45,454	48,698	5,159
19 (2007)	49,896	849	48,005	47,788	51,299	5,103
平成17年度(05FY)	47,843	846	42,642	47,298	45,361	4,806
18 (06FY)	44,789	794	46,434	43,909	49,427	5,090
平成19年1~3月(Q1)	10,163	195	11,587	9,919	12,509	5,090
4~6 (Q2)	11,264	204	11,667	11,039	12,401	5,114
7~9 (Q3)	12,303	207	11,855	11,862	12,755	5,387
10~12 (Q4)	16,165	243	12,897	14,967	13,634	5,103
平成19年 1月(Jan)	3,306	66	3,849	3,113	4,127	5,292
2 (Feb)	3,164	60	3,741	3,321	4,054	4,986
3 (Mar)	3,693	69	3,998	3,485	4,328	5,090
4 (Apr)	3,848	69	3,916	3,899	4,082	5,105
5 (May)	3,846	68	3,830	3,546	4,093	5,204
6 (Jun)	3,570	67	3,921	3,595	4,226	5,114
7 (Jul)	4,005	70	4,037	3,936	4,282	5,107
8 (Aug)	4,017	66	3,852	3,966	4,184	5,116
9 (Sep)	4,281	70	3,966	3,960	4,289	5,387
10 (Oct)	5,432	82	4,267	5,110	4,592	5,288
11 (Nov)	5,319	82	4,434	4,814	4,602	5,304
12 (Dec)	5,414	79	4,195	5,043	4,440	5,103

注：自家使用を除き、チップ重量のみ。

ダイス、ロックビット、リーマ、レースセンター、オーガビット、コールカッタービット、コールビット、コーアビット等。

28	回転電気機械 Rotating electrical machinery (1~29)			直流機 Direct current machinery (1)		
	年月 Year and Month	生産(P)		生産(P)		
		数量(台) Quantity(n)	容量(kW) Capacity	金額(百万円) (million yen)	数量(台) Quantity(n)	容量(kW) Capacity
回転電気機械 Rotating electrical machinery	平成15年(2003)	822,742	54,408	400,488	5,320	
	16(2004)	904,010	54,687	403,863	5,147	
	17(2005)	934,240	62,715	312,257	4,257	
	18(2006)	981,939	66,004	299,089	4,263	
	19(2007)	1,077,012	44,005	226,958	4,194	
	平成17年度(05FY)	939,685	67,457	316,738	4,258	
	18(06FY)	1,003,422	57,975	278,809	4,104	
	平成19年1~3月(Q1)	263,088	10,799	65,448	1,004	
	4~6(Q2)	271,314	10,455	44,395	882	
	7~9(Q3)	270,514	10,761	57,079	1,161	
	10~12(Q4)	272,096	11,990	60,036	1,147	
	平成19年 1月(Jan)	81,837	3,443	19,702	326	
	2(Feb)	85,466	3,548	15,699	332	
	3(Mar)	95,785	3,808	30,047	346	
	4(Apr)	90,165	3,368	14,915	334	
	5(May)	87,539	3,396	14,529	281	
	6(Jun)	93,610	3,691	14,951	267	
	7(Jul)	92,434	3,546	14,731	337	
	8(Aug)	87,932	3,441	25,923	483	
	9(Sep)	90,148	3,774	16,425	341	
	10(Oct)	91,369	4,306	16,945	368	
	11(Nov)	92,395	4,255	27,469	456	
	12(Dec)	88,332	3,429	15,622	323	

交流発電機  
Alternative current generators  
(2~8)

一般用タービン発電機  
Turbine generators for  
general use  
(2~3)

一般用蒸気タービン発電機  
Steam turbine generators for  
general use  
(2)

年月 Year and Month	生産(P)			生産(P)			生産(P)		
	数量(台) Quantity(n)	容量(kVA) Capacity	金額(百万円) (million yen)	数量(台) Quantity(n)	容量(kVA) Capacity	金額(百万円) (million yen)	数量(台) Quantity(n)	容量(kVA) Capacity	金額(百万円) (million yen)
平成15年(2003)	704,891	26,900,214	97,055	168	19,293,817	28,816	56	13,418,377	20,826
16(2004)	706,217	20,867,517	87,175	280	13,327,939	26,930	67	9,202,069	18,797
17(2005)	895,218	32,663,206	110,526	293	22,538,071	33,600	72	14,536,121	19,317
18(2006)	900,210	27,826,172	99,415	341	16,645,106	24,841	67	10,423,916	15,753
19(2007)	980,518	35,981,385	131,452	338	23,582,456	34,297	81	15,834,253	23,917
平成17年度(05FY)	912,013	30,810,443	106,237	307	20,092,306	29,347	76	13,095,395	18,745
18(06FY)	902,839	30,588,093	104,576	314	19,416,380	26,070	59	12,692,538	17,769
平成19年1~3月(Q1)	219,371	10,229,523	32,771	74	7,142,360	9,173	18	5,299,594	7,451
4~6(Q2)	244,788	6,767,565	33,784	81	3,729,283	6,111	16	1,717,668	3,140
7~9(Q3)	262,206	11,829,449	35,726	102	8,339,522	11,291	27	6,261,907	8,710
10~12(Q4)	254,153	7,154,848	29,171	81	4,371,291	7,722	20	2,555,084	4,616
平成19年 1月(Jan)	71,714	3,597,815	9,825	21	2,854,420	2,753	6	2,386,001	2,516
2(Feb)	70,368	1,860,196	10,318	28	1,095,246	2,942	6	539,769	2,197
3(Mar)	77,289	4,771,512	12,628	25	3,192,694	3,478	6	2,373,824	2,738
4(Apr)	76,397	2,504,794	12,258	32	1,612,191	3,034	5	612,523	1,223
5(May)	74,367	1,676,563	10,011	27	627,970	1,197	4	100,730	310
6(Jun)	94,024	2,586,208	11,515	22	1,489,122	1,880	7	1,004,415	1,607
7(Jul)	96,746	3,144,830	11,034	27	2,320,328	3,122	5	1,507,603	2,178
8(Aug)	78,919	5,666,038	13,927	40	4,369,359	5,342	11	3,486,082	4,284
9(Sep)	86,541	3,018,581	10,765	35	1,649,835	2,827	11	1,268,222	2,248
10(Oct)	90,249	983,469	8,925	17	126,810	435	3	37,126	147
11(Nov)	87,400	3,864,805	11,170	38	2,974,091	4,831	11	2,176,612	3,676
12(Dec)	76,504	2,306,574	9,076	26	1,270,390	2,456	6	341,346	793



一般用ガスタービン発電機  
Gas turbine generators for  
general use  
(3)

一般用エンジン発電機  
Engine generators for general use  
(4~7)

3kVA以下  
Less than 3kVA  
(4)

年 月 Year and Month	生産(P)			生産(P)			生産(P)		
	数量(台) Quantity(n)	容量(kVA) Capacity	金額(百万円) (million yen)	数量(台) Quantity(n)	容量(kVA) Capacity	金額(百万円) (million yen)	数量(台) Quantity(n)	容量(kVA) Capacity	金額(百万円) (million yen)
平成15年(2003)	112	5,875,440	7,990	702,374	5,055,321	58,229	440,490	464,537	17,950
16 (2004)	213	4,125,870	8,133	703,101	5,191,654	51,754	459,492	554,073	9,810
17 (2005)	221	8,001,950	14,283	891,776	6,013,806	60,573	614,385	1,025,144	13,100
18 (2006)	274	6,221,190	9,088	896,619	6,242,654	59,227	620,869	1,140,968	11,022
19 (2007)	257	7,748,203	10,380	976,298	6,040,434	61,011	663,821	1,209,445	12,957
平成17年度(05FY)	231	6,996,911	10,602	908,569	6,173,639	60,511	625,660	1,107,542	12,935
18 (06FY)	255	6,723,842	8,301	899,093	6,236,621	58,320	627,141	1,158,237	10,594
平成19年1~3月(Q1)	56	1,842,766	1,722	218,318	1,562,386	14,462	149,905	269,224	2,429
4~6 (Q2)	65	2,011,615	2,971	243,656	1,466,588	15,708	160,555	276,281	3,199
7~9 (Q3)	75	2,077,615	2,581	261,133	1,507,684	15,742	174,551	319,757	3,592
10~12 (Q4)	61	1,816,207	3,106	253,191	1,503,776	15,099	178,810	344,183	3,737
平成19年 1月(Jan)	15	468,419	237	71,355	469,649	4,452	51,008	93,047	827
2 (Feb)	22	555,477	745	70,012	515,093	4,732	49,377	90,871	783
3 (Mar)	19	818,870	740	76,951	577,644	5,278	49,520	85,306	819
4 (Apr)	27	999,668	1,811	76,023	535,616	5,355	49,640	80,609	956
5 (May)	23	527,240	887	73,995	424,630	4,863	49,048	81,383	1,034
6 (Jun)	15	484,707	273	93,638	506,342	5,490	61,867	114,289	1,209
7 (Jul)	22	812,725	944	96,361	523,704	5,495	62,498	116,165	1,254
8 (Aug)	29	883,277	1,058	78,555	479,222	5,002	51,113	90,908	1,128
9 (Sep)	24	381,613	579	86,217	504,758	5,245	60,940	112,684	1,210
10 (Oct)	14	89,684	288	89,927	528,112	5,490	60,521	107,435	1,297
11 (Nov)	27	797,479	1,155	87,069	459,135	4,632	64,823	132,933	1,269
12 (Dec)	20	929,044	1,663	76,195	516,529	4,977	53,466	103,815	1,171

3kVAを超え10kVA以下  
More 3kVA than 10kVA

10kVAを超え200kVA以下  
More 10kVA than 200kVA

200kVAを超えるもの  
More than 200kVA

年 月 Year and Month	生産(P)			生産(P)			生産(P)		
	数量(台) Quantity(n)	容量(kVA) Capacity	金額(百万円) (million yen)	数量(台) Quantity(n)	容量(kVA) Capacity	金額(百万円) (million yen)	数量(台) Quantity(n)	容量(kVA) Capacity	金額(百万円) (million yen)
平成15年(2003)	237,560	1,406,926	16,709	20,413	1,044,489	11,767	3,911	2,139,369	11,803
16 (2004)	215,753	1,281,253	17,473	23,782	1,131,036	11,566	4,074	2,225,292	12,905
17 (2005)	240,125	1,432,064	19,553	33,619	1,600,637	15,537	3,647	1,955,961	12,383
18 (2006)	234,698	1,432,202	19,103	38,211	1,920,678	18,777	2,841	1,748,806	10,325
19 (2007)	276,255	1,523,155	22,318	33,389	1,640,710	16,296	2,833	1,667,124	9,440
平成17年度(05FY)	244,668	1,458,811	19,864	34,672	1,674,918	16,145	3,569	1,932,368	11,567
18 (06FY)	230,278	1,377,890	18,717	39,070	1,964,377	19,119	2,604	1,736,117	9,890
平成19年1~3月(Q1)	58,449	321,534	4,670	9,265	477,952	4,618	699	493,676	2,745
4~6 (Q2)	74,802	415,146	6,275	7,657	381,517	3,899	642	393,644	2,335
7~9 (Q3)	78,007	430,998	6,320	7,838	369,908	3,554	737	387,021	2,276
10~12 (Q4)	64,997	355,477	5,053	8,629	411,333	4,225	755	392,783	2,084
平成19年 1月(Jan)	16,931	93,581	1,424	3,204	158,778	1,513	212	124,243	688
2 (Feb)	17,200	94,501	1,370	3,217	166,071	1,676	218	163,650	903
3 (Mar)	24,318	133,452	1,876	2,844	153,103	1,429	269	205,783	1,154
4 (Apr)	23,523	131,224	1,918	2,616	137,502	1,449	244	186,281	1,032
5 (May)	22,290	124,493	2,007	2,482	121,086	1,173	175	97,668	649
6 (Jun)	28,989	159,429	2,350	2,559	122,929	1,277	223	109,695	654
7 (Jul)	31,494	174,907	2,519	2,166	97,999	1,060	203	134,633	662
8 (Aug)	24,497	136,063	1,944	2,708	130,150	1,150	237	122,101	780
9 (Sep)	22,016	120,028	1,857	2,964	141,759	1,344	297	130,287	834
10 (Oct)	26,051	144,329	1,974	3,087	155,570	1,554	268	120,778	665
11 (Nov)	19,093	103,238	1,489	2,944	124,523	1,332	209	98,441	542
12 (Dec)	19,853	107,910	1,590	2,598	131,240	1,339	278	173,564	877

水車及びその他の交流発電機  
Hydro generators and Miscellaneous  
alternative current generators  
(8)

電動機  
Electric motors  
(9~22)

交流電動機  
Alternative current motors  
(9~16)

年月 Year and Month	生産(P)			生産(P) 金額(百万円) (million yen)	生産(P)		
	数量(台) Quantity(n)	容量(kVA) Capacity	金額(百万円) (million yen)		数量(台) Quantity(n)	容量(kW) Capacity	金額(百万円) (million yen)
平成15年(2003)	2,349	2,551,076	10,010	616,586	19,498,132	21,798,334	184,799
16 (2004)	2,836	2,347,924	8,491	698,439	21,762,401	25,933,631	217,327
17 (2005)	3,149	4,111,329	16,353	701,651	19,284,791	25,427,876	221,471
18 (2006)	3,250	4,938,412	15,347	745,850	15,770,504	25,524,381	231,308
19 (2007)	3,882	6,358,495	36,144	799,376	15,167,047	26,739,288	260,276
平成17年度(05FY)	3,137	4,544,498	16,379	707,139	18,258,746	25,307,601	222,238
18 (06FY)	3,432	4,935,092	20,186	759,422	15,471,777	25,774,088	238,240
平成19年1~3月(Q1)	979	1,524,777	9,136	194,202	3,976,026	6,802,643	64,865
4~6 (Q2)	1,051	1,571,694	11,965	200,710	4,225,030	7,198,232	65,886
7~9 (Q3)	971	1,982,243	8,693	197,743	3,325,151	6,149,535	63,098
10~12 (Q4)	881	1,279,781	6,350	206,721	3,640,840	6,588,878	66,427
平成19年 1月(Jan)	338	273,746	2,620	60,751	1,286,125	2,178,757	20,859
2 (Feb)	328	249,857	2,644	63,149	1,264,131	2,081,994	19,952
3 (Mar)	313	1,001,174	3,872	70,302	1,425,770	2,541,892	24,054
4 (Apr)	342	356,987	3,869	65,407	1,461,540	2,357,244	21,924
5 (May)	345	623,963	3,951	65,671	1,409,009	2,451,252	21,830
6 (Jun)	364	590,744	4,145	69,632	1,354,481	2,389,736	22,132
7 (Jul)	358	300,798	2,417	68,621	1,282,886	2,234,164	22,233
8 (Aug)	324	817,457	3,583	61,621	1,015,072	1,826,885	19,181
9 (Sep)	289	863,988	2,693	67,501	1,027,193	2,088,486	21,684
10 (Oct)	305	328,547	3,000	70,004	1,239,995	2,207,746	21,803
11 (Nov)	293	431,579	1,707	69,212	1,234,854	2,151,329	21,770
12 (Dec)	283	519,655	1,643	67,505	1,165,991	2,229,803	22,854

単相誘導電動機 (非標準は70W以上)  
Single phase induction motors

(9)

年月 Year and Month	生産(P)			販売(Sa)			在庫(I)
	数量(台) Quantity(n)	容量(kW) Capacity	金額(百万円) (million yen)	数量(台) Quantity(n)	容量(kW) Capacity	金額(百万円) (million yen)	数量(台) Quantity(n)
平成15年(2003)	10,443,213	2,545,501	26,667	9,855,710	2,260,541	28,091	416,576
16 (2004)	11,506,517	2,367,491	26,696	11,047,127	2,107,516	29,440	427,298
17 (2005)	10,849,912	3,511,214	26,459	10,368,598	3,175,070	28,053	413,088
18 (2006)	8,532,509	3,071,377	22,383	8,492,993	2,997,105	23,657	436,224
19 (2007)	7,717,623	2,971,740	35,815	7,186,470	2,694,707	25,475	402,872
平成17年度(05FY)	10,185,895	3,446,443	25,319	9,708,557	3,160,425	26,103	494,503
18 (06FY)	8,291,476	3,010,410	24,416	8,231,096	2,924,988	23,968	416,022
平成19年1~3月(Q1)	2,099,098	781,085	7,974	2,039,123	759,595	6,502	416,022
4~6 (Q2)	2,080,597	817,168	8,759	1,940,865	745,611	6,662	417,571
7~9 (Q3)	1,699,850	658,689	8,238	1,574,451	573,216	6,038	444,033
10~12 (Q4)	1,838,078	714,798	10,844	1,632,031	616,285	6,273	402,872
平成19年 1月(Jan)	690,852	262,843	2,405	625,827	243,456	2,026	467,231
2 (Feb)	651,739	244,327	2,810	638,272	224,028	2,177	463,418
3 (Mar)	756,507	273,915	2,759	775,024	292,111	2,299	416,022
4 (Apr)	735,453	288,207	3,225	672,547	252,317	2,153	420,625
5 (May)	673,255	265,351	2,733	644,030	246,346	2,164	409,442
6 (Jun)	671,889	263,610	2,801	624,288	246,948	2,345	417,571
7 (Jul)	612,425	246,350	2,796	631,375	241,024	2,199	358,653
8 (Aug)	537,158	199,556	2,694	428,111	142,929	1,754	443,106
9 (Sep)	550,267	212,783	2,748	514,965	189,263	2,085	444,033
10 (Oct)	616,314	243,937	3,583	518,041	197,114	2,123	462,573
11 (Nov)	627,062	234,938	3,551	511,383	185,970	2,019	491,424
12 (Dec)	594,702	235,923	3,710	602,607	233,201	2,131	402,872

標準三相誘導電動機  
Three phase induction motors for general use

(10)

年 月 Year and Month	生産(P)			販売(Sa)			在庫(I)
	数量(台) Quantity(n)	容量(kW) Capacity	金額(百万円) (million yen)	数量(台) Quantity(n)	容量(kW) Capacity	金額(百万円) (million yen)	数量(台) Quantity(n)
平成15年(2003)	743,532	2,418,248	12,785	843,297	2,600,837	13,855	148,004
16 (2004)	788,218	2,464,293	13,414	893,365	2,664,044	14,914	163,586
17 (2005)	431,731	1,509,100	9,558	861,454	2,516,470	14,365	114,026
18 (2006)	440,675	1,500,092	12,014	882,554	2,518,692	16,794	108,817
19 (2007)	395,536	1,548,088	11,917	836,492	2,455,816	16,021	69,211
平成17年度(05FY)	436,758	1,500,544	10,226	865,714	2,531,229	14,956	104,180
18 (06FY)	427,886	1,504,563	12,138	877,364	2,496,531	16,634	73,768
平成19年1~3月(Q1)	97,291	383,318	3,037	214,659	628,830	4,062	73,768
4~6 (Q2)	100,814	419,193	3,166	214,974	618,650	3,980	82,030
7~9 (Q3)	98,099	365,563	2,826	206,640	602,975	3,951	61,708
10~12 (Q4)	99,332	380,014	2,888	200,219	605,361	4,028	69,211
平成19年 1月(Jan)	34,336	129,644	1,068	72,944	201,817	1,348	108,188
2 (Feb)	33,575	123,463	995	69,968	203,547	1,335	109,687
3 (Mar)	29,380	130,211	974	71,747	223,466	1,379	73,768
4 (Apr)	31,826	136,009	1,023	70,207	206,223	1,312	75,181
5 (May)	30,590	134,640	1,038	68,867	200,365	1,327	78,277
6 (Jun)	38,398	148,544	1,105	75,900	212,062	1,341	82,030
7 (Jul)	32,738	127,880	980	71,426	207,791	1,316	51,891
8 (Aug)	32,907	120,753	924	67,315	195,329	1,288	50,080
9 (Sep)	32,454	116,930	922	67,899	199,855	1,347	61,708
10 (Oct)	35,921	131,003	1,005	68,113	207,383	1,362	65,130
11 (Nov)	32,260	130,365	961	68,768	209,310	1,374	67,061
12 (Dec)	31,151	118,646	922	63,338	188,668	1,292	69,211

非標準三相誘導電動機(70W以上)  
Three phase induction  
for individual purpose(70W or more)  
(11~15)

11kW以下  
Less than 11kW

11kWを超え37kW以下  
More 11kW than 37kW

(11)

(12)

年 月 Year and Month	生産(P)			生産(P)			生産(P)		
	数量(台) Quantity(n)	容量(kW) Capacity	金額(百万円) (million yen)	数量(台) Quantity(n)	容量(kW) Capacity	金額(百万円) (million yen)	数量(台) Quantity(n)	容量(kW) Capacity	金額(百万円) (million yen)
平成15年(2003)	5,928,415	15,795,532	136,082	5,766,761	8,500,647	80,249	117,115	2,307,444	18,260
16 (2004)	7,031,162	19,891,612	168,006	6,844,644	10,834,559	99,074	133,982	2,701,406	22,960
17 (2005)	6,001,936	18,909,516	171,780	5,809,856	9,384,248	91,930	138,647	2,888,775	26,256
18 (2006)	5,942,506	19,910,130	184,151	5,741,414	9,811,710	95,939	141,966	2,964,367	28,942
19 (2007)	6,057,905	21,371,471	202,063	5,842,094	9,880,029	103,058	154,951	3,293,654	30,307
平成17年度(05FY)	5,989,739	19,097,478	173,669	5,794,286	9,539,188	91,586	140,016	2,923,439	26,631
18 (06FY)	5,865,937	20,277,186	189,573	5,663,645	9,614,095	97,396	143,160	3,024,531	29,384
平成19年1~3月(Q1)	1,561,187	5,503,607	51,932	1,508,921	2,510,904	25,810	36,760	785,479	7,390
4~6 (Q2)	1,806,566	5,775,577	51,775	1,751,547	2,970,831	28,789	40,275	856,680	7,424
7~9 (Q3)	1,241,683	4,798,195	47,883	1,189,002	1,991,831	22,801	37,814	807,593	7,554
10~12 (Q4)	1,448,469	5,294,092	50,473	1,392,624	2,406,463	25,658	40,102	843,902	7,939
平成19年 1月(Jan)	501,878	1,736,886	16,580	485,277	824,999	8,173	11,536	250,200	2,397
2 (Feb)	496,464	1,671,569	15,661	479,722	805,751	8,333	11,822	248,705	2,370
3 (Mar)	562,845	2,095,152	19,691	543,922	880,154	9,304	13,402	286,574	2,623
4 (Apr)	602,227	1,864,015	16,933	584,259	977,571	9,724	13,055	276,447	2,241
5 (May)	625,790	2,005,738	17,451	607,469	1,038,103	9,576	13,518	289,244	2,524
6 (Jun)	578,549	1,905,824	17,391	559,819	955,157	9,489	13,702	290,989	2,659
7 (Jul)	532,246	1,758,799	17,225	514,009	848,564	8,989	13,404	286,371	2,699
8 (Aug)	346,874	1,420,369	14,432	330,471	556,460	6,843	11,652	249,435	2,275
9 (Sep)	362,563	1,619,027	16,226	344,522	586,807	6,969	12,758	271,787	2,580
10 (Oct)	473,482	1,740,108	16,402	454,413	793,363	8,574	13,871	293,275	2,777
11 (Nov)	490,558	1,747,247	16,770	472,411	808,008	8,610	12,858	272,056	2,543
12 (Dec)	484,429	1,806,737	17,301	465,800	805,092	8,474	13,373	278,571	2,619

37kWを超え75kW以下  
More 37kW than 75kW75kWを超え1,000kW以下  
More 75kW than 1,000kW1,000kWを超えるもの  
More than 1,000kW

(13)

(14)

(15)

年月 Year and Month	生産(P)			生産(P)			生産(P)		
	数量(台) Quantity(n)	容量(kW) Capacity	金額(百万円) (million yen)	数量(台) Quantity(n)	容量(kW) Capacity	金額(百万円) (million yen)	数量(台) Quantity(n)	容量(kW) Capacity	金額(百万円) (million yen)
平成15年(2003)	29,162	1,406,366	8,975	14,854	2,570,177	21,593	523	1,010,898	7,005
16 (2004)	32,255	1,656,395	10,746	19,609	3,153,754	26,931	672	1,545,498	8,295
17 (2005)	35,551	1,789,232	13,415	17,127	3,139,870	29,314	755	1,707,391	10,865
18 (2006)	39,086	1,799,018	14,083	19,317	3,608,218	33,269	723	1,726,817	11,918
19 (2007)	39,353	1,947,617	16,003	20,593	4,220,618	37,958	914	2,029,553	14,737
平成17年度(05FY)	36,893	1,756,074	13,498	17,826	3,249,654	31,388	718	1,629,123	10,566
18 (06FY)	38,393	1,858,181	14,849	19,916	3,782,958	33,980	823	1,997,421	13,964
平成19年1~3月(Q1)	9,869	494,187	4,138	5,375	1,046,021	9,722	262	667,016	4,872
4~6 (Q2)	9,589	480,849	3,850	4,900	995,979	8,748	255	471,238	2,964
7~9 (Q3)	9,676	474,927	4,033	4,987	1,053,079	9,936	204	470,765	3,559
10~12 (Q4)	10,219	497,654	3,982	5,331	1,125,539	9,552	193	420,534	3,342
平成19年 1月(Jan)	3,308	165,915	1,339	1,674	312,845	3,135	83	182,927	1,536
2 (Feb)	3,223	156,421	1,288	1,636	299,023	2,780	61	161,669	890
3 (Mar)	3,338	171,851	1,511	2,065	434,153	3,807	118	322,420	2,446
4 (Apr)	3,244	162,716	1,327	1,588	311,062	2,711	81	136,219	930
5 (May)	3,163	158,970	1,306	1,530	324,198	2,884	110	195,223	1,161
6 (Jun)	3,182	159,163	1,217	1,782	360,719	3,153	64	139,796	873
7 (Jul)	3,146	153,968	1,320	1,621	339,106	3,054	66	130,790	1,163
8 (Aug)	3,137	154,878	1,289	1,562	323,178	3,251	52	136,418	774
9 (Sep)	3,393	166,081	1,424	1,804	390,795	3,631	86	203,557	1,622
10 (Oct)	3,444	165,158	1,350	1,690	363,992	2,956	64	124,320	745
11 (Nov)	3,533	170,888	1,323	1,694	342,956	2,880	62	153,339	1,414
12 (Dec)	3,242	161,608	1,309	1,947	418,591	3,716	67	142,875	1,183

その他の交流電動機(70W以上)  
Miscellaneous AC motorsサーボモータ  
Servo motors小形電動機(70W未満)  
Small capacity motors  
(Less than 70W)  
(18~22)

(16)

(17)

年月 Year and Month	生産(P)			生産(P)		生産(P)	
	数量(台) Quantity(n)	容量(kW) Capacity	金額(百万円) (million yen)	数量(台) Quantity(n)	金額(百万円) (million yen)	数量(台) Quantity(n)	金額(百万円) (million yen)
平成15年(2003)	2,382,972	1,039,053	9,265	2,580,361	127,103	328,681,548	304,684
16 (2004)	2,436,504	1,210,235	9,211	3,478,737	172,446	339,122,902	308,666
17 (2005)	2,001,212	1,498,046	13,674	3,178,251	168,384	339,999,404	311,796
18 (2006)	854,814	1,042,782	12,760	3,572,104	185,341	354,804,872	329,201
19 (2007)	995,983	847,989	10,481	3,296,631	182,828	363,364,687	356,272
平成17年度(05FY)	1,646,354	1,263,136	13,024	3,279,713	169,551	340,717,195	315,350
18 (06FY)	886,478	981,929	12,113	3,512,580	186,886	356,626,864	334,296
平成19年1~3月(Q1)	218,450	134,633	1,922	753,678	42,419	88,430,506	86,918
4~6 (Q2)	237,053	186,294	2,186	817,838	46,023	88,444,272	88,801
7~9 (Q3)	285,519	327,088	4,151	861,327	47,124	91,363,489	87,521
10~12 (Q4)	254,961	199,974	2,222	863,788	47,262	95,126,420	93,032
平成19年 1月(Jan)	59,059	49,384	806	249,101	13,260	28,041,125	26,632
2 (Feb)	82,353	42,635	486	254,781	14,222	28,740,947	28,975
3 (Mar)	77,038	42,614	630	249,796	14,937	31,648,434	31,311
4 (Apr)	92,034	69,013	743	263,503	14,724	29,039,291	28,759
5 (May)	79,374	45,523	608	256,814	14,290	28,607,780	29,551
6 (Jun)	65,645	71,758	835	297,521	17,009	30,797,201	30,491
7 (Jul)	105,477	101,135	1,232	287,002	16,676	30,462,531	29,712
8 (Aug)	98,133	86,207	1,131	276,188	14,550	29,797,481	27,890
9 (Sep)	81,909	139,746	1,788	298,137	15,898	31,103,477	29,919
10 (Oct)	114,278	92,698	813	285,608	16,196	32,083,801	32,005
11 (Nov)	84,974	38,779	488	292,010	15,708	32,790,021	31,734
12 (Dec)	55,709	68,497	921	286,170	15,358	30,252,598	29,293

小形直流電動機  
 Small capacity DC motors

(18)

 小形交流電動機  
 Small capacity AC motors

(19)

 ステッピングモータ  
 Stepping motors

(20)

年月 Year and Month	生産(P)		生産(P)		生産(P)	
	数量(台) Quantity(n)	金額(百万円) (million yen)	数量(台) Quantity(n)	金額(百万円) (million yen)	数量(台) Quantity(n)	金額(百万円) (million yen)
平成15年(2003)	160,812,369	167,627	44,551,463	56,216	26,044,774	38,399
16 (2004)	174,568,868	175,427	41,818,936	59,804	22,927,214	35,185
17 (2005)	190,343,088	187,664	36,593,112	58,075	17,600,491	30,398
18 (2006)	207,822,999	208,149	26,585,900	49,864	20,108,852	34,948
19 (2007)	216,047,406	227,641	22,180,389	50,146	22,423,269	35,563
平成17年度(05FY)	195,826,193	191,969	34,482,756	56,805	17,271,117	30,960
18 (06FY)	208,974,905	211,867	25,663,199	49,611	21,326,004	35,365
平成19年1~3月(Q1)	53,931,405	55,391	6,051,144	12,505	5,792,492	8,787
4~6 (Q2)	52,477,380	55,929	5,868,791	12,974	6,019,552	9,129
7~9 (Q3)	52,103,108	55,799	5,161,889	12,095	5,462,941	8,731
10~12 (Q4)	57,535,513	60,522	5,098,565	12,572	5,148,284	8,916
平成19年 1月(Jan)	16,645,750	16,565	1,975,556	3,969	1,881,901	2,809
2 (Feb)	17,904,424	18,301	2,046,136	4,402	1,861,645	2,957
3 (Mar)	19,381,231	20,525	2,029,452	4,134	2,048,946	3,021
4 (Apr)	17,116,469	17,822	2,032,243	4,395	2,011,137	3,025
5 (May)	17,134,819	18,890	1,902,510	4,181	1,906,131	2,994
6 (Jun)	18,226,092	19,217	1,934,038	4,398	2,102,284	3,110
7 (Jul)	17,604,841	18,722	1,837,533	4,323	1,862,485	3,048
8 (Aug)	16,443,631	17,505	1,667,158	3,978	1,875,829	2,852
9 (Sep)	18,054,636	19,572	1,657,198	3,794	1,724,627	2,831
10 (Oct)	19,788,816	20,686	1,701,634	4,411	1,662,692	3,176
11 (Nov)	19,902,948	20,809	1,764,005	4,200	1,772,607	2,986
12 (Dec)	17,843,749	19,027	1,632,926	3,961	1,712,985	2,754

 その他の小形電動機  
 Miscellaneous small  
 capacity motors

(21)

 超小形電動機(入力3W以下のもの)  
 Micro motors(Less than 3W)

(22)

 電動機一体機器  
 Tools & devices with  
 self-contained motors  
 (23~29)

年月 Year and Month	生産(P)		生産(P)		生産(P)	販売(Sa)
	数量(台) Quantity(n)	金額(百万円) (million yen)	数量(台) Quantity(n)	金額(百万円) (million yen)	金額(百万円) (million yen)	金額(百万円) (million yen)
平成15年(2003)	9,196,613	8,900	88,076,329	33,542	102,787	106,777
16 (2004)	9,801,385	10,470	90,006,499	27,780	111,905	113,134
17 (2005)	9,698,511	10,832	85,764,202	24,827	117,806	118,222
18 (2006)	13,747,767	12,643	86,539,354	23,597	132,411	132,114
19 (2007)	16,164,953	18,467	86,548,670	24,455	141,990	139,840
平成17年度(05FY)	10,156,486	11,413	82,980,643	24,203	122,051	121,796
18 (06FY)	14,627,087	13,487	86,035,669	23,966	135,320	134,675
平成19年1~3月(Q1)	3,682,068	4,082	18,973,397	6,153	35,111	35,359
4~6 (Q2)	3,875,467	4,838	20,203,082	5,931	35,938	34,004
7~9 (Q3)	4,130,052	4,856	24,505,499	6,040	35,884	35,768
10~12 (Q4)	4,477,366	4,691	22,866,692	6,331	35,057	34,709
平成19年 1月(Jan)	1,147,910	1,204	6,390,008	2,085	10,935	10,778
2 (Feb)	1,225,409	1,369	5,703,333	1,946	11,667	11,062
3 (Mar)	1,308,749	1,509	6,880,056	2,122	12,509	13,519
4 (Apr)	1,254,977	1,517	6,624,465	2,000	12,166	11,045
5 (May)	1,152,571	1,577	6,511,749	1,909	11,576	11,045
6 (Jun)	1,467,919	1,744	7,066,868	2,022	12,196	11,914
7 (Jul)	1,452,564	1,568	7,705,108	2,051	12,442	11,252
8 (Aug)	1,201,257	1,527	8,609,606	2,028	11,901	11,418
9 (Sep)	1,476,231	1,761	8,190,785	1,961	11,541	13,098
10 (Oct)	1,489,055	1,594	7,441,604	2,138	12,072	11,294
11 (Nov)	1,494,042	1,635	7,856,419	2,104	11,557	11,687
12 (Dec)	1,494,269	1,462	7,568,669	2,089	11,428	11,728

電気ホイスト  
Electric hoists

(23)

年月 Year and Month	生産(P)		販売(Sa)		在庫(I)
	数量(台) Quantity(n)	金額(百万円) (million yen)	数量(台) Quantity(n)	金額(百万円) (million yen)	数量(台) Quantity(n)
平成15年(2003)	14,773	6,192	14,399	6,277	590
16 (2004)	17,707	7,568	17,044	7,487	592
17 (2005)	20,818	9,284	20,377	9,577	712
18 (2006)	23,200	11,331	22,733	11,654	887
19 (2007)	23,411	11,879	23,358	12,766	871
平成17年度(05FY)	21,493	9,844	21,087	10,292	705
18 (06FY)	23,291	11,614	22,849	11,947	914
平成19年1~3月(Q1)	5,608	2,874	5,580	3,037	914
4~6 (Q2)	6,040	2,972	6,122	3,201	831
7~9 (Q3)	6,082	3,033	5,969	3,228	877
10~12 (Q4)	5,681	3,000	5,687	3,300	871
平成19年 1月(Jan)	1,775	898	1,784	911	877
2 (Feb)	1,740	877	1,761	1,016	856
3 (Mar)	2,093	1,099	2,035	1,110	914
4 (Apr)	1,996	923	2,132	1,069	778
5 (May)	1,891	985	1,885	1,049	782
6 (Jun)	2,153	1,064	2,105	1,083	831
7 (Jul)	2,063	1,031	2,084	1,174	809
8 (Aug)	2,010	910	2,048	949	771
9 (Sep)	2,009	1,092	1,837	1,105	877
10 (Oct)	1,899	973	1,887	1,152	889
11 (Nov)	1,906	987	1,954	1,070	841
12 (Dec)	1,876	1,040	1,846	1,078	871

電気ブロワ  
Electric blowers

(24)

年月 Year and Month	生産(P)		販売(Sa)		在庫(I)
	数量(台) Quantity(n)	金額(百万円) (million yen)	数量(台) Quantity(n)	金額(百万円) (million yen)	数量(台) Quantity(n)
平成15年(2003)	259,888	6,009	251,956	6,944	17,605
16 (2004)	249,883	6,504	251,820	7,497	11,950
17 (2005)	269,640	8,206	267,803	7,984	10,906
18 (2006)	258,527	7,993	255,282	8,021	13,370
19 (2007)	273,165	9,085	275,508	8,800	13,988
平成17年度(05FY)	267,836	8,075	268,023	8,039	8,512
18 (06FY)	258,449	8,234	254,895	8,103	10,512
平成19年1~3月(Q1)	62,065	2,109	64,139	2,084	10,512
4~6 (Q2)	67,333	2,261	69,994	2,239	9,815
7~9 (Q3)	69,529	2,357	70,553	2,240	11,284
10~12 (Q4)	74,238	2,358	70,822	2,237	13,988
平成19年 1月(Jan)	21,534	726	20,152	671	14,637
2 (Feb)	19,541	644	21,617	694	12,360
3 (Mar)	20,990	739	22,370	719	10,512
4 (Apr)	23,055	810	24,119	775	10,305
5 (May)	22,478	758	22,438	717	11,269
6 (Jun)	21,800	693	23,437	747	9,815
7 (Jul)	24,343	831	25,160	786	7,952
8 (Aug)	21,759	699	22,584	710	7,851
9 (Sep)	23,427	827	22,809	744	11,284
10 (Oct)	26,252	815	25,264	769	11,792
11 (Nov)	23,836	768	22,637	719	12,704
12 (Dec)	24,150	775	22,921	749	13,988

電動工具  
Electric tools  
(25~29)

年 月 Year and Month	生産(P)		販売(Sa)		在庫(I)
	数量(台) Quantity(n)	金額(百万円) (million yen)	数量(台) Quantity(n)	金額(百万円) (million yen)	数量(台) Quantity(n)
平成15年(2003)	5,460,895	90,586	5,682,167	93,556	562,272
16 (2004)	5,893,609	97,833	6,029,390	98,150	584,440
17 (2005)	5,733,996	100,316	5,900,041	100,661	575,634
18 (2006)	6,216,697	113,087	6,219,309	112,439	617,369
19 (2007)	6,219,884	121,026	6,156,531	118,274	766,188
平成17年度(05FY)	5,919,693	104,132	5,986,604	103,465	517,933
18 (06FY)	6,232,405	115,472	6,239,555	114,625	606,050
平成19年1~3月(Q1)	1,552,556	30,128	1,590,251	30,238	606,050
4~6 (Q2)	1,567,201	30,705	1,498,332	28,564	696,893
7~9 (Q3)	1,555,855	30,494	1,550,520	30,300	723,430
10~12 (Q4)	1,544,272	29,699	1,517,428	29,172	766,188
平成19年 1月(Jan)	492,474	9,311	496,240	9,196	619,479
2 (Feb)	521,351	10,146	487,324	9,352	663,894
3 (Mar)	538,731	10,671	606,687	11,690	606,050
4 (Apr)	536,713	10,433	492,611	9,201	654,280
5 (May)	499,112	9,833	486,204	9,279	679,559
6 (Jun)	531,376	10,439	519,517	10,084	696,893
7 (Jul)	564,073	10,580	492,887	9,292	772,946
8 (Aug)	496,885	10,292	503,074	9,759	775,963
9 (Sep)	494,897	9,622	554,559	11,249	723,430
10 (Oct)	551,960	10,284	487,684	9,373	795,061
11 (Nov)	481,704	9,802	519,260	9,898	760,606
12 (Dec)	510,608	9,613	510,484	9,901	766,188

電気グラインダ  
Electric grinders

(25)

年 月 Year and Month	生産(P)		販売(Sa)		在庫(I)
	数量(台) Quantity(n)	金額(百万円) (million yen)	数量(台) Quantity(n)	金額(百万円) (million yen)	数量(台) Quantity(n)
平成15年(2003)	856,841	7,336	906,565	7,660	31,649
16 (2004)	1,027,215	8,758	1,018,059	8,502	67,051
17 (2005)	1,006,368	8,787	1,030,538	8,784	69,960
18 (2006)	1,105,696	10,650	1,114,162	10,287	74,447
19 (2007)	978,404	9,487	972,133	9,085	91,615
平成17年度(05FY)	1,062,268	9,395	1,067,618	9,295	58,480
18 (06FY)	1,062,853	10,378	1,074,345	10,071	65,722
平成19年1~3月(Q1)	248,368	2,396	259,709	2,456	65,722
4~6 (Q2)	253,372	2,515	242,233	2,311	80,775
7~9 (Q3)	234,146	2,304	233,490	2,162	84,208
10~12 (Q4)	242,518	2,272	236,701	2,156	91,615
平成19年 1月(Jan)	71,628	752	70,777	700	77,137
2 (Feb)	87,104	798	84,080	798	80,299
3 (Mar)	89,636	846	104,852	958	65,722
4 (Apr)	90,177	844	72,845	673	84,294
5 (May)	79,500	841	82,854	802	82,372
6 (Jun)	83,695	830	86,534	836	80,775
7 (Jul)	77,334	789	71,380	673	87,630
8 (Aug)	69,814	701	73,186	681	85,295
9 (Sep)	86,998	814	88,924	808	84,208
10 (Oct)	80,538	716	73,929	671	91,767
11 (Nov)	72,623	738	76,554	693	87,985
12 (Dec)	89,357	818	86,218	792	91,615

電気ドリル  
Electric drills

(26)

年月 Year and Month	生産(P)		販売(Sa)		在庫(I)
	数量(台) Quantity(n)	金額(百万円) (million yen)	数量(台) Quantity(n)	金額(百万円) (million yen)	数量(台) Quantity(n)
平成15年(2003)	1,137,022	24,569	1,161,484	25,065	69,183
16 (2004)	1,230,416	26,412	1,256,351	26,699	59,484
17 (2005)	1,266,041	28,344	1,290,556	28,706	51,205
18 (2006)	1,466,490	34,744	1,452,358	34,810	67,975
19 (2007)	1,717,777	42,345	1,678,119	41,529	120,585
平成17年度(05FY)	1,353,185	30,649	1,348,982	30,670	45,280
18 (06FY)	1,517,206	36,436	1,507,046	36,488	67,530
平成19年1~3月(Q1)	414,623	10,101	419,487	10,232	67,530
4~6 (Q2)	429,573	10,470	399,617	9,791	97,785
7~9 (Q3)	443,524	11,118	449,504	11,406	96,299
10~12 (Q4)	430,057	10,656	409,511	10,100	120,585
平成19年 1月(Jan)	132,410	3,101	137,387	3,275	63,346
2 (Feb)	140,038	3,480	119,559	3,115	87,725
3 (Mar)	142,175	3,520	162,541	3,842	67,530
4 (Apr)	142,332	3,519	132,912	3,229	76,944
5 (May)	142,778	3,494	133,139	3,340	86,761
6 (Jun)	144,463	3,457	133,566	3,222	97,785
7 (Jul)	149,976	3,719	140,502	3,518	107,026
8 (Aug)	147,023	3,800	152,816	3,833	105,646
9 (Sep)	146,525	3,599	156,186	4,055	96,299
10 (Oct)	153,026	3,629	133,464	3,441	115,855
11 (Nov)	134,433	3,539	143,244	3,434	107,163
12 (Dec)	142,598	3,488	132,803	3,225	120,585

電池式ドリル及びドライバ  
Drills and drivers (Battery use)

(27)

年月 Year and Month	生産(P)		販売(Sa)		在庫(I)
	数量(台) Quantity(n)	金額(百万円) (million yen)	数量(台) Quantity(n)	金額(百万円) (million yen)	数量(台) Quantity(n)
平成15年(2003)	1,072,328	19,279	1,095,385	20,010	281,073
16 (2004)	1,020,130	19,269	1,053,214	19,410	261,019
17 (2005)	1,174,105	23,592	1,164,434	22,452	283,723
18 (2006)	1,209,374	24,975	1,197,779	24,720	295,427
19 (2007)	1,265,236	27,852	1,222,873	26,903	346,228
平成17年度(05FY)	1,190,498	24,141	1,174,374	22,919	283,048
18 (06FY)	1,226,105	25,886	1,208,260	25,499	311,997
平成19年1~3月(Q1)	314,906	7,202	304,639	6,865	311,997
4~6 (Q2)	336,631	7,421	304,201	6,533	345,251
7~9 (Q3)	327,324	6,755	329,303	6,814	343,991
10~12 (Q4)	286,375	6,474	284,730	6,691	346,228
平成19年 1月(Jan)	106,227	2,166	97,064	1,908	314,082
2 (Feb)	104,434	2,425	90,443	2,021	324,441
3 (Mar)	104,245	2,611	117,132	2,936	311,997
4 (Apr)	121,770	2,615	102,878	2,053	331,469
5 (May)	102,005	2,191	95,466	1,971	337,897
6 (Jun)	112,856	2,615	105,857	2,509	345,251
7 (Jul)	140,670	2,353	116,223	2,017	370,268
8 (Aug)	95,156	2,243	105,077	2,080	360,260
9 (Sep)	91,498	2,159	108,003	2,717	343,991
10 (Oct)	112,644	2,394	91,195	1,969	365,765
11 (Nov)	90,515	2,140	92,562	2,184	363,800
12 (Dec)	83,216	1,940	100,973	2,538	346,228



電気のこぎり  
Electric saws

(28)

年月 Year and Month	生産(P)		販売(Sa)		在庫(I)
	数量(台) Quantity(n)	金額(百万円) (million yen)	数量(台) Quantity(n)	金額(百万円) (million yen)	数量(台) Quantity(n)
平成15年(2003)	788,253	16,287	890,607	16,857	44,639
16 (2004)	766,047	17,341	840,755	17,471	57,279
17 (2005)	713,049	16,357	806,355	16,799	51,321
18 (2006)	670,867	15,715	674,907	15,510	66,092
19 (2007)	585,429	13,897	594,448	13,689	75,037
平成17年度(05FY)	695,076	15,911	761,702	16,161	49,321
18 (06FY)	663,629	15,567	670,206	15,422	57,487
平成19年1~3月(Q1)	162,275	3,911	170,930	3,989	57,487
4~6 (Q2)	149,256	3,586	144,599	3,254	68,604
7~9 (Q3)	135,989	3,340	134,494	3,244	75,480
10~12 (Q4)	137,909	3,060	144,425	3,202	75,037
平成19年 1月(Jan)	45,860	1,152	52,422	1,179	51,194
2 (Feb)	58,933	1,355	51,049	1,231	67,482
3 (Mar)	57,482	1,404	67,459	1,579	57,487
4 (Apr)	47,854	1,161	44,252	1,031	61,380
5 (May)	50,264	1,184	47,883	1,025	67,547
6 (Jun)	51,138	1,241	52,464	1,198	68,604
7 (Jul)	53,943	1,308	40,821	990	84,276
8 (Aug)	49,438	1,209	40,510	1,030	94,592
9 (Sep)	32,608	823	53,163	1,224	75,480
10 (Oct)	44,147	1,025	49,364	1,053	75,100
11 (Nov)	47,566	1,074	48,760	1,118	75,153
12 (Dec)	46,196	961	46,301	1,031	75,037

その他の電動工具  
Miscellaneous electric tools

(29)

年月 Year and Month	生産(P)		販売(Sa)		在庫(I)
	数量(台) Quantity(n)	金額(百万円) (million yen)	数量(台) Quantity(n)	金額(百万円) (million yen)	数量(台) Quantity(n)
平成15年(2003)	1,606,451	23,115	1,628,126	23,964	135,728
16 (2004)	1,849,801	26,053	1,861,011	26,068	139,607
17 (2005)	1,574,433	23,236	1,608,158	23,920	119,425
18 (2006)	1,764,270	27,003	1,780,103	27,112	113,428
19 (2007)	1,673,038	27,445	1,688,958	27,068	132,723
平成17年度(05FY)	1,618,666	24,036	1,633,928	24,420	81,804
18 (06FY)	1,762,612	27,205	1,779,698	27,145	103,314
平成19年1~3月(Q1)	412,384	6,518	435,486	6,696	103,314
4~6 (Q2)	398,369	6,713	407,682	6,675	104,478
7~9 (Q3)	414,872	6,977	403,729	6,674	123,452
10~12 (Q4)	447,413	7,237	442,061	7,023	132,723
平成19年 1月(Jan)	136,349	2,140	138,590	2,134	113,720
2 (Feb)	130,842	2,088	142,193	2,187	103,947
3 (Mar)	145,193	2,290	154,703	2,375	103,314
4 (Apr)	134,580	2,294	139,724	2,215	100,193
5 (May)	124,565	2,123	126,862	2,141	104,982
6 (Jun)	139,224	2,296	141,096	2,319	104,478
7 (Jul)	142,150	2,411	123,961	2,094	123,746
8 (Aug)	135,454	2,339	131,485	2,135	130,170
9 (Sep)	137,268	2,227	148,283	2,445	123,452
10 (Oct)	161,605	2,520	139,732	2,239	146,574
11 (Nov)	136,567	2,311	158,140	2,469	126,505
12 (Dec)	149,241	2,406	144,189	2,315	132,723

29 静止電気機械器具 Electrical stationary machines	静止電気機械器具 Electrical stationary machines (1~25)		変圧器 (電子機器に組込まれるものを除く) Transformers (excluding for electronic equipments) (1~10)	
	年 月 Year and Month	生産(P)	生産(P)	
		金額(百万円) (million yen)	金額(百万円) (million yen)	
	平成15年(2003)	505,806	151,623	
	16 (2004)	534,820	150,051	
	17 (2005)	558,890	160,467	
	18 (2006)	546,198	189,372	
	19 (2007)	601,652	225,289	
	平成17年度(05FY)	550,591	165,741	
	18 (06FY)	561,639	201,444	
	平成19年1~3月(Q1)	155,621	56,918	
	4~6 (Q2)	139,280	54,116	
	7~9 (Q3)	151,557	57,610	
	10~12 (Q4)	155,194	56,645	
	平成19年 1月 (Jan)	45,030	17,402	
	2 (Feb)	49,146	17,376	
	3 (Mar)	61,445	22,140	
	4 (Apr)	45,574	18,945	
	5 (May)	46,530	17,723	
	6 (Jun)	47,176	17,448	
	7 (Jul)	48,901	20,179	
	8 (Aug)	47,754	19,472	
	9 (Sep)	54,902	17,959	
	10 (Oct)	47,936	17,642	
	11 (Nov)	52,175	19,480	
	12 (Dec)	55,083	19,523	

標準変圧器  
Power distribution transformers

(1~2)

年 月 Year and Month	生産(P)			販売(Sa)			在庫(I)
	数量(台) Quantity(n)	容量(kVA) Capacity	金額(百万円) (million yen)	数量(台) Quantity(n)	容量(kVA) Capacity	金額(百万円) (million yen)	数量(台) Quantity(n)
平成15年(2003)	316,033	14,325,260	40,145	312,852	14,489,103	39,904	43,222
16 (2004)	312,096	14,524,580	38,882	318,710	15,905,088	38,393	40,097
17 (2005)	372,618	15,700,331	43,153	373,464	16,481,218	43,679	44,700
18 (2006)	380,668	16,878,140	52,757	382,837	17,435,720	54,303	61,483
19 (2007)	361,994	17,050,997	56,759	380,533	17,960,884	60,601	64,836
平成17年度(05FY)	379,228	16,047,317	44,060	368,926	16,672,681	43,593	56,041
18 (06FY)	372,670	17,174,854	55,826	396,852	17,928,274	59,008	55,105
平成19年1~3月(Q1)	80,878	4,266,840	13,704	92,423	4,455,457	14,936	55,105
4~6 (Q2)	98,971	4,297,458	14,977	110,772	4,670,305	16,348	48,341
7~9 (Q3)	98,424	4,168,229	14,014	88,262	4,478,165	14,739	64,781
10~12 (Q4)	83,721	4,318,470	14,064	89,076	4,356,957	14,578	64,836
平成19年 1月 (Jan)	27,515	1,448,356	4,584	29,404	1,471,945	4,939	60,844
2 (Feb)	25,725	1,458,193	4,492	30,696	1,514,287	5,145	58,493
3 (Mar)	27,638	1,360,291	4,628	32,323	1,469,225	4,852	55,105
4 (Apr)	30,365	1,350,223	4,615	34,707	1,474,973	5,007	52,494
5 (May)	34,042	1,450,943	5,187	39,401	1,580,101	5,825	48,862
6 (Jun)	34,564	1,496,292	5,175	36,664	1,615,231	5,516	48,341
7 (Jul)	33,725	1,401,524	4,775	32,858	1,575,112	5,326	51,729
8 (Aug)	36,036	1,385,080	4,730	30,014	1,473,475	4,965	59,616
9 (Sep)	28,663	1,381,625	4,509	25,390	1,429,578	4,448	64,781
10 (Oct)	29,172	1,497,498	4,921	29,955	1,507,089	5,057	65,639
11 (Nov)	28,564	1,487,078	4,801	31,912	1,566,233	5,203	64,476
12 (Dec)	25,985	1,333,894	4,342	27,209	1,283,635	4,318	64,836

電力会社向  
for electric companies

(1)

年 月 Year and Month	生産(P)			販売(Sa)			在庫(I)
	数量(台) Quantity(n)	容量(kVA) Capacity	金額(百万円) (million yen)	数量(台) Quantity(n)	容量(kVA) Capacity	金額(百万円) (million yen)	数量(台) Quantity(n)
平成15年(2003)	250,318	6,213,950	31,011	243,627	6,033,728	30,616	36,927
16 (2004)	246,795	6,180,370	29,829	247,440	6,259,176	28,724	35,422
17 (2005)	304,575	7,056,586	33,609	299,013	6,999,628	33,525	41,697
18 (2006)	314,270	8,132,858	35,676	312,341	8,087,621	36,358	56,159
19 (2007)	296,213	8,042,668	37,201	309,924	8,348,347	39,586	57,923
平成17年度(05FY)	312,450	7,436,087	34,386	294,469	7,026,066	33,096	54,495
18 (06FY)	304,758	8,138,744	36,164	327,035	8,600,777	38,682	48,875
平成19年1~3月(Q1)	64,257	1,948,967	8,731	75,356	2,136,704	9,880	48,875
4~6 (Q2)	83,106	2,119,951	10,192	93,525	2,322,557	11,164	41,775
7~9 (Q3)	82,534	2,042,875	9,384	69,459	1,872,191	9,070	59,625
10~12 (Q4)	66,316	1,930,875	8,894	71,584	2,016,895	9,472	57,923
平成19年 1月(Jan)	21,697	656,503	2,879	23,740	704,294	3,273	54,669
2 (Feb)	19,665	594,841	2,639	24,964	718,365	3,409	51,427
3 (Mar)	22,895	697,623	3,213	26,652	714,045	3,198	48,875
4 (Apr)	25,183	619,203	3,000	28,875	660,180	3,213	46,138
5 (May)	28,798	746,903	3,646	34,001	862,176	4,258	42,225
6 (Jun)	29,125	753,845	3,546	30,649	800,201	3,693	41,775
7 (Jul)	28,394	720,765	3,261	26,759	705,653	3,451	45,459
8 (Aug)	30,833	682,375	3,219	23,473	618,292	3,076	54,197
9 (Sep)	23,307	639,735	2,904	19,227	548,246	2,543	59,625
10 (Oct)	22,860	652,310	3,063	23,835	689,840	3,264	59,643
11 (Nov)	22,855	673,445	3,069	25,853	748,026	3,425	58,293
12 (Dec)	20,601	605,120	2,762	21,896	579,029	2,783	57,923

電力会社向以外  
for others

(2)

年 月 Year and Month	生産(P)			販売(Sa)			在庫(I)
	数量(台) Quantity(n)	容量(kVA) Capacity	金額(百万円) (million yen)	数量(台) Quantity(n)	容量(kVA) Capacity	金額(百万円) (million yen)	数量(台) Quantity(n)
平成15年(2003)	65,715	8,111,310	9,134	69,225	8,455,375	9,288	6,295
16 (2004)	65,301	8,344,210	9,053	71,270	9,645,912	9,669	4,675
17 (2005)	68,043	8,643,745	9,544	74,451	9,481,590	10,154	3,003
18 (2006)	66,398	8,745,282	17,081	70,496	9,348,099	17,945	5,324
19 (2007)	65,781	9,008,329	19,558	70,609	9,612,537	21,015	6,913
平成17年度(05FY)	66,778	8,611,230	9,674	74,457	9,646,615	10,497	1,546
18 (06FY)	67,912	9,036,110	19,662	69,817	9,327,497	20,326	6,230
平成19年1~3月(Q1)	16,621	2,317,873	4,973	17,067	2,318,753	5,056	6,230
4~6 (Q2)	15,865	2,177,507	4,785	17,247	2,347,748	5,184	6,566
7~9 (Q3)	15,890	2,125,354	4,630	18,803	2,605,974	5,669	5,156
10~12 (Q4)	17,405	2,387,595	5,170	17,492	2,340,062	5,106	6,913
平成19年 1月(Jan)	5,818	791,853	1,705	5,664	767,651	1,666	6,175
2 (Feb)	6,060	863,352	1,853	5,732	795,922	1,736	7,066
3 (Mar)	4,743	662,668	1,415	5,671	755,180	1,654	6,230
4 (Apr)	5,182	731,020	1,615	5,832	814,793	1,794	6,356
5 (May)	5,244	704,040	1,541	5,400	717,925	1,567	6,637
6 (Jun)	5,439	742,447	1,629	6,015	815,030	1,823	6,566
7 (Jul)	5,331	680,759	1,514	6,099	869,459	1,875	6,270
8 (Aug)	5,203	702,705	1,511	6,541	855,183	1,889	5,419
9 (Sep)	5,356	741,890	1,605	6,163	881,332	1,905	5,156
10 (Oct)	6,312	845,188	1,858	6,120	817,249	1,793	5,996
11 (Nov)	5,709	813,633	1,732	6,059	818,207	1,778	6,183
12 (Dec)	5,384	728,774	1,580	5,313	704,606	1,535	6,913

非標準変圧器  
Power transformers油入り変圧器  
Oil immersed power transformers1,000kVA未満  
Less than 1,000kVA

(3~8)

(3~6)

(3)

年月 Year and Month	生産(P)			生産(P)			生産(P)		
	数量(台) Quantity(n)	容量(kVA) Capacity	金額(百万円) (million yen)	数量(台) Quantity(n)	容量(kVA) Capacity	金額(百万円) (million yen)	数量(台) Quantity(n)	容量(kVA) Capacity	金額(百万円) (million yen)
平成15年(2003)	148,836	67,966,547	86,385	38,553	59,327,744	58,766	35,715	4,398,988	11,501
16 (2004)	158,508	83,436,561	86,392	34,631	77,059,416	65,756	31,423	4,784,827	11,605
17 (2005)	184,222	68,508,467	92,283	53,500	60,891,019	67,028	49,562	6,132,228	14,665
18 (2006)	171,833	72,072,839	108,816	41,437	63,885,087	77,961	37,396	5,875,530	17,743
19 (2007)	173,499	81,694,260	139,671	34,132	71,159,869	100,465	29,299	5,088,449	17,593
平成17年度(05FY)	189,340	67,934,562	96,367	58,330	59,747,245	69,213	54,392	6,688,881	16,364
18 (06FY)	170,303	75,022,780	117,933	35,577	66,049,859	84,732	31,133	5,259,279	16,994
平成19年1~3月(Q1)	44,499	21,801,583	36,833	8,713	18,668,818	26,434	7,450	1,220,912	4,313
4~6 (Q2)	41,571	17,295,441	31,951	7,440	14,912,747	22,555	6,229	1,161,947	4,176
7~9 (Q3)	41,254	23,579,091	36,225	8,526	21,332,399	27,177	7,357	1,282,835	4,425
10~12 (Q4)	46,175	19,018,145	34,662	9,453	16,245,905	24,299	8,263	1,422,755	4,679
平成19年 1月(Jan)	13,912	6,321,590	10,768	2,837	5,490,691	7,580	2,440	381,724	1,359
2 (Feb)	15,424	6,365,626	10,774	2,908	5,076,421	7,049	2,541	416,027	1,481
3 (Mar)	15,163	9,114,367	15,291	2,968	8,101,706	11,805	2,469	423,161	1,473
4 (Apr)	14,133	7,722,067	12,097	2,235	6,885,079	8,814	1,821	377,539	1,307
5 (May)	11,722	4,546,690	9,837	2,394	3,793,875	6,892	2,007	356,515	1,326
6 (Jun)	15,716	5,026,684	10,017	2,811	4,233,793	6,849	2,401	427,893	1,543
7 (Jul)	14,319	8,514,718	13,017	3,034	7,830,080	10,135	2,634	454,389	1,623
8 (Aug)	13,189	7,145,945	12,513	2,692	6,408,802	9,773	2,293	399,039	1,417
9 (Sep)	13,746	7,918,428	10,695	2,800	7,093,517	7,269	2,430	429,407	1,385
10 (Oct)	15,499	4,812,300	10,101	3,023	3,939,512	6,816	2,664	466,097	1,414
11 (Nov)	15,357	6,007,777	11,952	3,458	4,845,754	7,887	3,062	482,921	1,587
12 (Dec)	15,319	8,198,068	12,609	2,972	7,460,639	9,596	2,537	473,737	1,678

1,000kVA以上10,000kVA未満  
More 1,000kVA than 10,000kVA10,000kVA以上100,000kVA未満  
More 10,000kVA than 100,000kVA100,000kVA以上  
More than 100,000kVA

(4)

(5)

(6)

年月 Year and Month	生産(P)			生産(P)			生産(P)		
	数量(台) Quantity(n)	容量(kVA) Capacity	金額(百万円) (million yen)	数量(台) Quantity(n)	容量(kVA) Capacity	金額(百万円) (million yen)	数量(台) Quantity(n)	容量(kVA) Capacity	金額(百万円) (million yen)
平成15年(2003)	2,301	5,040,832	10,257	412	9,794,168	14,185	125	40,093,756	22,823
16 (2004)	2,511	5,354,347	10,662	538	14,051,975	17,696	159	52,868,267	25,793
17 (2005)	3,345	6,315,831	13,272	497	11,251,960	17,083	96	37,191,000	22,008
18 (2006)	3,391	7,343,575	16,381	544	13,106,982	20,381	106	37,559,000	23,456
19 (2007)	4,049	9,410,638	22,916	649	15,470,580	27,251	135	41,190,202	32,705
平成17年度(05FY)	3,363	6,363,164	13,832	470	10,571,200	16,220	105	36,124,000	22,797
18 (06FY)	3,736	8,242,048	18,054	596	14,654,662	23,092	112	37,893,870	26,592
平成19年1~3月(Q1)	1,053	2,462,356	5,279	173	4,184,680	7,099	37	10,800,870	9,743
4~6 (Q2)	1,032	2,317,370	5,545	154	3,748,430	6,629	25	7,685,000	6,205
7~9 (Q3)	968	2,286,994	6,152	157	3,817,570	6,851	44	13,945,000	9,749
10~12 (Q4)	996	2,343,918	5,940	165	3,719,900	6,672	29	8,759,332	7,008
平成19年 1月(Jan)	335	760,767	1,687	51	1,339,000	2,098	11	3,009,200	2,436
2 (Feb)	309	780,724	1,530	47	1,118,000	1,938	11	2,761,670	2,100
3 (Mar)	409	920,865	2,062	75	1,727,680	3,063	15	5,030,000	5,207
4 (Apr)	346	755,540	1,733	56	1,316,000	2,365	12	4,436,000	3,409
5 (May)	325	761,780	1,793	57	1,416,580	2,553	5	1,259,000	1,220
6 (Jun)	361	800,050	2,019	41	1,015,850	1,711	8	1,990,000	1,576
7 (Jul)	319	679,691	1,851	66	1,522,000	2,772	15	5,174,000	3,889
8 (Aug)	331	831,513	2,206	53	1,400,250	2,519	15	3,778,000	3,631
9 (Sep)	318	775,790	2,095	38	895,320	1,560	14	4,993,000	2,229
10 (Oct)	315	769,915	1,921	37	708,500	1,212	7	1,995,000	2,269
11 (Nov)	318	722,433	1,753	72	1,444,400	2,905	6	2,196,000	1,642
12 (Dec)	363	851,570	2,266	56	1,567,000	2,555	16	4,568,332	3,097

注：生産内訳及び月間進捗より量は別途記載。

乾式変圧器  
Non-oil immersed power  
transformers  
(7~8)

モールド変圧器  
Mold type  
(7)

その他の乾式変圧器  
Others  
(8)

年 月 Year and Month	生産(P)			生産(P)			生産(P)		
	数量(台) Quantity(n)	容量(kVA) Capacity	金額(百万円) (million yen)	数量(台) Quantity(n)	容量(kVA) Capacity	金額(百万円) (million yen)	数量(台) Quantity(n)	容量(kVA) Capacity	金額(百万円) (million yen)
平成15年(2003)	110,283	8,638,803	27,619	15,969	4,624,486	13,464	94,314	4,014,317	14,155
16 (2004)	123,877	6,377,145	20,636	14,749	4,597,384	12,481	109,128	1,779,761	8,155
17 (2005)	130,722	7,617,448	25,255	18,558	5,079,176	15,501	112,164	2,538,272	9,754
18 (2006)	130,396	8,187,752	30,855	21,074	5,703,875	19,549	109,322	2,483,877	11,306
19 (2007)	139,367	10,534,391	39,206	21,369	5,937,709	22,137	117,998	4,596,682	17,069
平成17年度(05FY)	131,010	8,187,317	27,154	19,191	5,232,441	16,389	111,819	2,954,876	10,765
18 (06FY)	134,726	8,972,921	33,201	21,349	5,789,413	20,174	113,377	3,183,508	13,027
平成19年1~3月(Q1)	35,786	3,132,765	10,399	5,898	1,646,020	5,710	29,888	1,486,745	4,689
4~6 (Q2)	34,131	2,382,694	9,396	4,976	1,334,321	5,222	29,155	1,048,373	4,174
7~9 (Q3)	32,728	2,246,692	9,048	4,995	1,468,908	5,514	27,733	777,784	3,534
10~12 (Q4)	36,722	2,772,240	10,363	5,500	1,488,460	5,691	31,222	1,283,780	4,672
平成19年 1月(Jan)	11,075	830,899	3,188	1,932	530,731	1,822	9,143	300,168	1,366
2 (Feb)	12,516	1,289,205	3,725	2,004	535,233	1,860	10,512	753,972	1,865
3 (Mar)	12,195	1,012,661	3,486	1,962	580,056	2,028	10,233	432,605	1,458
4 (Apr)	11,898	836,988	3,283	1,665	469,027	1,827	10,233	367,961	1,456
5 (May)	9,328	752,815	2,945	1,683	417,036	1,670	7,645	335,779	1,275
6 (Jun)	12,905	792,891	3,168	1,628	448,258	1,725	11,277	344,633	1,443
7 (Jul)	11,285	684,638	2,882	1,676	451,571	1,868	9,609	233,067	1,014
8 (Aug)	10,497	737,143	2,740	1,529	522,246	1,617	8,968	214,897	1,123
9 (Sep)	10,946	824,911	3,426	1,790	495,091	2,029	9,156	329,820	1,397
10 (Oct)	12,476	872,788	3,285	1,827	470,876	1,848	10,649	401,912	1,437
11 (Nov)	11,899	1,162,023	4,065	1,872	548,259	2,012	10,027	613,764	2,053
12 (Dec)	12,347	737,429	3,013	1,801	469,325	1,831	10,546	268,104	1,182

特殊用途変圧器  
Transformers for special purpose

計器用変成器  
Transformers for meter

電力変換装置  
Power conversion equipment

(9)

(10)

(11~16)

年 月 Year and Month	生産(P)		生産(P)		生産(P)	
	数量(台) Quantity(n)	金額(百万円) (million yen)	数量(台) Quantity(n)	金額(百万円) (million yen)	数量(式) Quantity(n)	金額(百万円) (million yen)
平成15年(2003)	622,363	8,478	938,443	16,615	2,930,548	191,080
16 (2004)	632,448	8,222	1,040,676	16,555	3,544,764	207,547
17 (2005)	615,947	7,745	1,050,052	17,286	3,497,720	210,246
18 (2006)	614,781	8,952	1,096,920	18,847	3,883,464	241,115
19 (2007)	583,716	10,154	1,091,729	18,705	3,716,949	247,419
平成17年度(05FY)	595,894	7,757	1,054,752	17,557	3,628,162	219,406
18 (06FY)	610,259	9,022	1,122,653	18,663	3,828,816	242,447
平成19年1~3月(Q1)	144,941	2,064	279,406	4,317	844,338	66,509
4~6 (Q2)	133,487	2,682	285,250	4,506	898,985	53,387
7~9 (Q3)	141,455	2,745	240,379	4,626	948,144	61,698
10~12 (Q4)	163,833	2,663	286,694	5,256	1,025,482	65,825
平成19年 1月(Jan)	51,642	651	97,447	1,399	280,367	18,903
2 (Feb)	53,634	717	92,151	1,393	287,950	21,866
3 (Mar)	39,665	696	89,808	1,525	276,021	25,740
4 (Apr)	44,039	647	106,786	1,586	288,875	17,076
5 (May)	43,476	1,250	94,049	1,449	275,385	17,088
6 (Jun)	45,972	785	84,415	1,471	334,725	19,223
7 (Jul)	54,706	946	79,216	1,441	309,495	18,891
8 (Aug)	42,632	734	77,352	1,495	303,224	19,586
9 (Sep)	44,117	1,065	83,811	1,690	335,425	23,221
10 (Oct)	55,674	857	94,285	1,763	330,220	19,055
11 (Nov)	53,877	920	98,322	1,807	352,504	22,568
12 (Dec)	54,282	886	94,087	1,686	342,758	24,202

系統用電力変換装置  
Power conversion equipment  
for the system  
(11)

一般負荷用電力変換装置  
Power conversion equipment  
for general load  
(12~13)

無停電電源装置  
Uninterruptible power supply  
(12)

年月 Year and Month	生産(P)		生産(P)		生産(P)	
	数量(式) Quantity(n)	金額(百万円) (million yen)	数量(式) Quantity(n)	金額(百万円) (million yen)	数量(式) Quantity(n)	金額(百万円) (million yen)
平成15年(2003)	1,116	4,318	288,237	67,937	192,296	43,226
16(2004)	1,208	1,561	285,617	61,065	181,595	38,516
17(2005)	1,378	2,935	280,211	64,970	175,472	40,560
18(2006)	1,184	2,731	329,039	71,635	209,504	43,456
19(2007)	902	1,369	305,225	78,752	212,031	44,596
平成17年度(05FY)	1,330	2,632	295,373	66,387	183,412	40,551
18(06FY)	1,148	2,398	324,040	72,709	210,250	43,073
平成19年1~3月(Q1)	305	693	78,152	23,823	55,563	12,702
4~6(Q2)	182	126	69,988	15,724	45,669	9,000
7~9(Q3)	215	465	77,507	19,290	53,345	10,493
10~12(Q4)	200	85	79,578	19,915	57,454	12,401
平成19年1月(Jan)	74	292	24,072	5,430	17,258	3,522
2(Feb)	105	207	25,532	8,500	18,770	4,133
3(Mar)	126	194	28,548	9,893	19,535	5,047
4(Apr)	65	93	20,989	5,081	13,154	3,256
5(May)	63	17	23,248	5,113	15,077	2,655
6(Jun)	54	16	25,751	5,530	17,438	3,089
7(Jul)	35	243	25,505	5,187	17,469	3,110
8(Aug)	98	37	24,701	6,562	17,500	3,607
9(Sep)	82	185	27,301	7,541	18,376	3,776
10(Oct)	60	25	23,455	5,426	16,357	3,525
11(Nov)	62	38	28,968	6,841	20,922	4,213
12(Dec)	78	22	27,155	7,648	20,175	4,663

その他の一般負荷用電力変換装置  
Other power conversion equipment  
for general load  
(13)

電動機駆動用変換装置  
Converter for the motor drive  
(14~16)

インバータ  
Inverters  
(14~15)

年月 Year and Month	生産(P)		生産(P)		生産(P)	
	数量(式) Quantity(n)	金額(百万円) (million yen)	数量(式) Quantity(n)	金額(百万円) (million yen)	数量(式) Quantity(n)	金額(百万円) (million yen)
平成15年(2003)	95,941	24,711	2,641,195	118,825	2,352,589	91,486
16(2004)	104,022	22,549	3,257,939	144,921	2,812,048	109,621
17(2005)	104,739	24,410	3,216,131	142,341	2,795,421	106,929
18(2006)	119,535	28,179	3,553,241	166,749	2,963,737	123,239
19(2007)	93,194	34,156	3,410,822	167,298	2,914,206	127,910
平成17年度(05FY)	111,961	25,836	3,331,459	150,387	2,840,841	111,149
18(06FY)	113,790	29,636	3,503,628	167,340	2,964,111	125,841
平成19年1~3月(Q1)	22,589	11,121	765,881	41,993	677,481	32,272
4~6(Q2)	24,319	6,724	828,815	37,537	697,952	28,742
7~9(Q3)	24,162	8,797	870,422	41,943	731,587	31,007
10~12(Q4)	22,124	7,514	945,704	45,825	807,186	35,889
平成19年1月(Jan)	6,814	1,908	256,221	13,181	223,949	10,207
2(Feb)	6,762	4,367	262,313	13,159	231,554	10,348
3(Mar)	9,013	4,846	247,347	15,653	221,978	11,717
4(Apr)	7,835	1,825	267,821	11,902	230,533	9,308
5(May)	8,171	2,458	252,074	11,958	209,648	8,958
6(Jun)	8,313	2,441	308,920	13,677	257,771	10,476
7(Jul)	8,036	2,077	283,955	13,461	233,924	10,043
8(Aug)	7,201	2,955	278,425	12,987	236,104	9,856
9(Sep)	8,925	3,765	308,042	15,495	261,559	11,108
10(Oct)	7,098	1,901	306,705	13,604	257,888	10,209
11(Nov)	8,046	2,628	323,474	15,689	277,856	12,034
12(Dec)	6,980	2,985	315,525	16,532	271,442	13,646

はん(汎)用インバータ  
Inverters for general purpose

(14)

その他のインバータ  
Other inverters

(15)

その他の電動機駆動用変換装置  
Other Converter  
for the motor drive

(16)

年 月 Year and Month	生産(P)		生産(P)		生産(P)	
	数量(式) Quantity(n)	金額(百万円) (million yen)	数量(式) Quantity(n)	金額(百万円) (million yen)	数量(式) Quantity(n)	金額(百万円) (million yen)
平成15年(2003)	2,170,995	64,488	181,594	26,998	288,606	27,339
16 (2004)	2,567,876	74,796	244,172	34,825	445,891	35,300
17 (2005)	2,551,118	71,455	244,303	35,474	420,710	35,412
18 (2006)	2,764,708	78,656	199,029	44,583	589,504	43,510
19 (2007)	2,691,896	83,611	222,310	44,299	496,616	39,388
平成17年度(05FY)	2,601,188	72,174	239,653	38,975	490,618	39,238
18 (06FY)	2,766,484	80,173	197,627	45,668	539,517	41,499
平成19年1~3月(Q1)	628,147	19,390	49,334	12,882	88,400	9,721
4~6 (Q2)	641,243	19,685	56,709	9,057	130,863	8,795
7~9 (Q3)	671,440	20,978	60,147	10,029	138,835	10,936
10~12 (Q4)	751,066	23,558	56,120	12,331	138,518	9,936
平成19年 1月(Jan)	209,554	6,297	14,395	3,910	32,272	2,974
2 (Feb)	215,321	6,520	16,233	3,828	30,759	2,811
3 (Mar)	203,272	6,573	18,706	5,144	25,369	3,936
4 (Apr)	210,899	6,273	19,634	3,035	37,288	2,594
5 (May)	190,195	6,077	19,453	2,881	42,426	3,000
6 (Jun)	240,149	7,335	17,622	3,141	51,149	3,201
7 (Jul)	214,455	6,734	19,469	3,309	50,031	3,418
8 (Aug)	215,073	6,788	21,031	3,068	42,321	3,131
9 (Sep)	241,912	7,456	19,647	3,652	46,483	4,387
10 (Oct)	239,326	7,390	18,562	2,819	48,817	3,395
11 (Nov)	258,805	8,263	19,051	3,771	45,618	3,655
12 (Dec)	252,935	7,905	18,507	5,741	44,083	2,886

コンデンサ(電子機器用のものを除く)  
Condenser (excluding  
for electronic equipment)  
(17~18)特別高圧・高圧電力用  
For the special and high-pressure  
high tension power  
(17)低圧電力用・機器用  
For low voltage electric power and  
Capacitors for electrical appliance  
(18)

年 月 Year and Month	生産(P)		生産(P)			生産(P)	
	数量(台) Quantity(n)	金額(百万円) (million yen)	数量(台) Quantity(n)	容量(kVA) Capacity	金額(百万円) (million yen)	数量(台) Quantity(n)	金額(百万円) (million yen)
平成15年(2003)	38,061,908	21,301	43,159	5,420,570	4,268	38,018,749	17,033
16 (2004)	40,394,625	23,344	47,347	6,197,539	5,704	40,347,278	17,640
17 (2005)	36,052,879	22,661	50,808	6,615,991	5,629	36,002,071	17,032
18 (2006)	38,289,380	25,733	49,335	7,644,877	7,334	38,240,045	18,399
19 (2007)	34,318,541	26,636	45,924	7,991,265	8,478	34,272,617	18,158
平成17年度(05FY)	36,819,841	23,325	52,320	6,848,363	5,978	36,767,521	17,347
18 (06FY)	37,213,322	26,328	48,173	8,014,116	7,922	37,165,149	18,406
平成19年1~3月(Q1)	8,323,613	6,694	11,355	2,091,050	2,186	8,312,258	4,508
4~6 (Q2)	8,999,980	6,256	9,926	1,618,530	1,675	8,990,054	4,581
7~9 (Q3)	7,943,887	6,778	12,028	1,982,244	2,149	7,931,859	4,629
10~12 (Q4)	9,051,061	6,908	12,615	2,299,441	2,468	9,038,446	4,440
平成19年 1月(Jan)	2,580,048	2,232	3,795	785,838	831	2,576,253	1,401
2 (Feb)	2,839,273	1,954	3,734	554,698	508	2,835,539	1,446
3 (Mar)	2,904,292	2,508	3,826	750,514	847	2,900,466	1,661
4 (Apr)	3,262,334	2,009	3,056	500,269	418	3,259,278	1,591
5 (May)	2,644,751	2,151	3,141	504,315	661	2,641,610	1,490
6 (Jun)	3,092,895	2,096	3,729	613,946	596	3,089,166	1,500
7 (Jul)	2,828,440	2,128	5,072	809,098	646	2,823,368	1,482
8 (Aug)	2,247,188	1,772	3,419	437,004	367	2,243,769	1,405
9 (Sep)	2,868,259	2,878	3,537	736,142	1,136	2,864,722	1,742
10 (Oct)	3,388,364	2,214	4,735	721,055	669	3,383,629	1,545
11 (Nov)	2,743,384	2,617	4,468	1,023,668	1,177	2,738,916	1,440
12 (Dec)	2,919,313	2,077	3,412	554,718	622	2,915,901	1,455

避雷装置  
Arresting equipment

リアクトル  
Reactors

電気炉  
Electric furnaces

(19)

(20)

(21)

年 月 Year and Month	生産(P)		生産(P)		生産(P)		
	数量(台) Quantity(n)	金額(百万円) (million yen)	数量(台) Quantity(n)	金額(百万円) (million yen)	数量(基) Quantity(n)	容量(kW) Capacity	金額(百万円) (million yen)
平成15年(2003)	1,511,153	5,694	100,075	8,041	770	64,312	12,910
16 (2004)	1,244,047	5,369	112,661	7,062	866	70,188	16,265
17 (2005)	1,336,206	5,792	165,197	9,520	950	150,235	22,549
18 (2006)	1,437,756	6,070	223,170	10,761	846	130,265	23,597
19 (2007)	1,105,737	7,331	175,595	12,301	1,037	140,334	27,368
平成17年度(05FY)	1,354,243	6,057	182,795	9,631	906	156,931	23,836
18 (06FY)	1,339,147	5,799	214,989	11,019	908	122,931	22,637
平成19年1~3月(Q1)	309,736	1,459	41,120	2,712	328	36,433	7,431
4~6 (Q2)	251,113	1,677	40,722	2,916	194	18,840	6,131
7~9 (Q3)	310,709	2,326	44,631	3,215	242	22,573	6,485
10~12 (Q4)	234,179	1,869	49,122	3,458	273	62,488	7,321
平成19年 1月(Jan)	114,039	369	13,224	943	76	12,216	1,045
2 (Feb)	82,117	462	15,011	945	102	6,944	1,993
3 (Mar)	113,580	628	12,885	824	150	17,273	4,393
4 (Apr)	64,424	517	13,865	913	66	3,265	1,161
5 (May)	71,459	649	11,382	960	75	9,304	3,076
6 (Jun)	115,230	511	15,475	1,043	53	6,271	1,894
7 (Jul)	84,335	747	14,502	1,053	74	2,485	1,315
8 (Aug)	140,770	542	13,447	915	78	11,359	1,175
9 (Sep)	85,604	1,037	16,682	1,247	90	8,729	3,995
10 (Oct)	76,006	723	13,994	1,307	95	13,611	2,596
11 (Nov)	70,592	550	18,644	1,361	84	9,637	1,356
12 (Dec)	87,581	596	16,484	790	94	39,240	3,369

電気溶接機  
Electric welders

アーク溶接機  
Arc type electric welders

回転式アーク溶接機  
MG type arc welders

(22~25)

(22~24)

(22)

年 月 Year and Month	生産(P)		生産(P)		生産(P)	
	数量(台) Quantity(n)	金額(百万円) (million yen)	数量(台) Quantity(n)	金額(百万円) (million yen)	数量(台) Quantity(n)	金額(百万円) (million yen)
平成15年(2003)	99,417	36,493	90,987	25,349	24,071	5,881
16 (2004)	117,176	44,386	108,398	30,776	27,307	6,963
17 (2005)	135,703	53,154	124,071	37,729	30,641	8,529
18 (2006)	135,090	49,550	124,516	38,001	29,604	8,607
19 (2007)	155,523	55,308	145,107	43,711	28,561	8,829
平成17年度(05FY)	135,261	52,457	123,456	37,615	31,232	8,765
18 (06FY)	140,753	51,965	130,101	40,296	29,352	8,805
平成19年1~3月(Q1)	36,076	13,898	33,299	10,700	7,318	2,368
4~6 (Q2)	41,304	14,797	38,379	11,510	7,318	2,318
7~9 (Q3)	39,471	13,445	36,974	10,507	6,372	1,798
10~12 (Q4)	38,672	13,168	36,455	10,994	7,553	2,345
平成19年 1月(Jan)	11,766	4,136	10,999	3,182	2,515	753
2 (Feb)	11,517	4,550	10,530	3,649	2,246	786
3 (Mar)	12,793	5,212	11,770	3,869	2,557	829
4 (Apr)	13,374	4,953	12,510	3,876	2,445	808
5 (May)	13,751	4,883	12,818	3,804	2,479	764
6 (Jun)	14,179	4,961	13,051	3,830	2,394	746
7 (Jul)	13,435	4,588	12,651	3,633	2,121	599
8 (Aug)	12,399	4,292	11,648	3,245	2,312	584
9 (Sep)	13,637	4,565	12,675	3,629	1,939	615
10 (Oct)	13,844	4,399	13,115	3,789	2,813	789
11 (Nov)	12,459	4,243	11,779	3,521	2,523	813
12 (Dec)	12,369	4,526	11,561	3,684	2,217	743



年 月 Year and Month	標準自動アーク溶接機 Standard automatic arc welders		その他のアーク溶接機 Other arc welders		抵抗溶接機 Resistance electric welders	
	(23)		(24)		(25)	
	生産(P)		生産(P)		生産(P)	
	数量(台) Quantity(n)	金額(百万円) (million yen)	数量(台) Quantity(n)	金額(百万円) (million yen)	数量(台) Quantity(n)	金額(百万円) (million yen)
平成15年(2003)	37,968	11,895	28,948	7,573	8,430	11,144
16 (2004)	47,122	14,244	33,969	9,569	8,778	13,610
17 (2005)	58,025	18,416	35,405	10,784	11,632	15,425
18 (2006)	59,164	17,489	35,748	11,905	10,574	11,549
19 (2007)	72,294	21,769	44,252	13,113	10,416	11,597
平成17年度(05FY)	57,205	17,865	35,019	10,985	11,805	14,842
18 (06FY)	63,370	18,830	37,379	12,661	10,652	11,669
平成19年1~3月(Q1)	16,409	4,917	9,572	3,415	2,777	3,198
4~6 (Q2)	18,914	5,561	12,147	3,631	2,925	3,287
7~9 (Q3)	18,837	5,470	11,765	3,239	2,497	2,938
10~12 (Q4)	18,134	5,821	10,768	2,828	2,217	2,174
平成19年 1月(Jan)	5,692	1,540	2,792	889	767	954
2 (Feb)	5,034	1,563	3,250	1,300	987	901
3 (Mar)	5,683	1,814	3,530	1,226	1,023	1,343
4 (Apr)	6,165	1,847	3,900	1,221	864	1,077
5 (May)	6,066	1,796	4,273	1,244	933	1,079
6 (Jun)	6,683	1,918	3,974	1,166	1,128	1,131
7 (Jul)	6,868	1,999	3,662	1,035	784	955
8 (Aug)	5,685	1,651	3,651	1,010	751	1,047
9 (Sep)	6,284	1,820	4,452	1,194	962	936
10 (Oct)	6,648	2,010	3,654	990	729	610
11 (Nov)	5,672	1,734	3,584	974	680	722
12 (Dec)	5,814	2,077	3,530	864	808	842

## 非標準変圧器生産内訳及び進ちょく量

Power Transformation. The item of production and amount of progress

年 月 Year and Month	10万kVA以上50万kVA未満 More 100,000kVA than 500,000kVA		50万kVA以上 More than 500,000kVA		進ちょく量 Amount of progress	
	生産(P)		生産(P)		進ちょく量	
	数量(台) Quantity(n)	容量(kVA) Capacity	数量(台) Quantity(n)	容量(kVA) Capacity	数量(台) Quantity(n)	容量(kVA) Capacity
平成15年(2003)	103	26,291,756	18	13,802,000	...	21,202,520
16 (2004)	131	34,204,267	28	18,664,000	...	28,839,100
17 (2005)	64	14,467,000	32	22,724,000	...	19,849,640
18 (2006)	71	15,080,000	31	22,309,000	...	19,869,320
19 (2007)	113	25,387,202	20	15,237,000	...	19,755,522
平成17年度(05FY)	77	17,099,000	27	18,875,000	...	19,770,300
18 (06FY)	81	15,832,870	28	21,919,000	...	20,058,650
平成19年1~3月(Q1)	32	5,778,870	5	4,900,000	...	5,068,500
4~6 (Q2)	18	3,875,000	4	3,110,000	...	3,856,500
7~9 (Q3)	39	9,896,000	5	4,045,000	...	4,668,710
10~12 (Q4)	24	5,837,332	6	3,182,000	...	6,161,812
平成19年 1月(Jan)	10	2,387,200	1	500,000	12	2,085,000
2 (Feb)	10	1,861,670	1	900,000	12	1,523,500
3 (Mar)	12	1,530,000	3	3,500,000	11	1,460,000
4 (Apr)	9	2,036,000	3	2,400,000	10	1,480,500
5 (May)	4	809,000	-	-	11	1,260,500
6 (Jun)	5	1,030,000	1	710,000	10	1,115,500
7 (Jul)	12	2,584,000	3	2,590,000	15	985,000
8 (Aug)	14	3,273,000	1	505,000	15	1,104,480
9 (Sep)	13	4,039,000	1	950,000	19	2,579,230
10 (Oct)	5	990,000	2	1,005,000	18	1,427,272
11 (Nov)	4	1,024,000	2	1,172,000	20	2,662,312
12 (Dec)	15	3,823,332	2	1,005,000	15	2,072,228

30 開閉制御装置 Switchgears and controlling equipment	開閉制御装置・開閉機器 Switchgears and controlling equipment (1~26)		開閉制御装置 Switchgears and controlling equipment (1~7)		密閉形ガス絶縁開閉装置 Gas insulated switchgears (1)		
	年 月 Year and Month	生産(P)		生産(P)		生産(P)	
		金額(百万円) (million yen)	金額(百万円) (million yen)	金額(百万円) (million yen)	数量(式) Quantity(n)	金額(百万円) (million yen)	
平成15年(2003)	1,181,422	579,622	1,499	54,832			
16 (2004)	1,294,840	625,204	1,567	54,968			
17 (2005)	1,368,015	682,088	1,797	59,678			
18 (2006)	1,476,735	745,626	2,467	67,261			
19 (2007)	1,481,797	758,613	4,141	79,597			
平成17年度(05FY)	1,401,255	705,652	2,082	65,822			
18 (06FY)	1,467,349	738,546	2,684	67,370			
平成19年1~3月(Q1)	416,655	237,452	904	18,965			
4~6 (Q2)	326,798	148,728	933	17,678			
7~9 (Q3)	369,968	193,389	1,003	23,299			
10~12 (Q4)	368,376	179,044	1,301	19,655			
平成19年 1月(Jan)	109,121	50,840	205	4,868			
2 (Feb)	117,826	59,593	273	4,742			
3 (Mar)	189,708	127,019	426	9,355			
4 (Apr)	106,122	47,020	256	5,604			
5 (May)	102,744	46,165	344	5,203			
6 (Jun)	117,932	55,543	333	6,871			
7 (Jul)	113,749	54,060	341	7,708			
8 (Aug)	110,150	55,262	310	7,301			
9 (Sep)	146,069	84,067	352	8,290			
10 (Oct)	120,237	55,691	379	6,432			
11 (Nov)	122,076	58,250	433	5,863			
12 (Dec)	126,063	65,103	489	7,360			

閉鎖形配電装置  
Metal-enclosed switchgears

(2~3)

特別高圧・高圧配電盤  
Switch boards for extra  
high and high voltage

(2)

低圧配電盤  
Switch boards for low voltage

(3)

年 月 Year and Month	生産(P)		生産(P)		生産(P)	
	数量(面) Quantity(n)	金額(百万円) (million yen)	数量(面) Quantity(n)	金額(百万円) (million yen)	数量(面) Quantity(n)	金額(百万円) (million yen)
平成15年(2003)	108,163	137,337	45,558	77,874	62,605	59,463
16 (2004)	114,406	144,238	59,717	86,184	54,689	58,054
17 (2005)	126,236	157,473	63,221	93,801	63,015	63,672
18 (2006)	133,421	178,520	65,684	105,069	67,737	73,451
19 (2007)	128,710	186,825	61,989	111,450	66,721	75,375
平成17年度(05FY)	128,986	160,056	64,935	94,639	64,051	65,417
18 (06FY)	130,984	182,106	64,225	108,203	66,759	73,903
平成19年1~3月(Q1)	35,459	53,230	16,475	31,307	18,984	21,923
4~6 (Q2)	28,104	39,399	13,764	23,912	14,340	15,487
7~9 (Q3)	31,192	46,237	15,533	27,834	15,659	18,403
10~12 (Q4)	33,955	47,959	16,217	28,397	17,738	19,562
平成19年 1月(Jan)	10,055	14,321	4,724	8,467	5,331	5,854
2 (Feb)	11,646	16,704	5,515	10,517	6,131	6,187
3 (Mar)	13,758	22,205	6,236	12,323	7,522	9,882
4 (Apr)	9,476	12,902	4,580	7,959	4,896	4,943
5 (May)	8,815	12,535	4,354	7,710	4,461	4,825
6 (Jun)	9,813	13,962	4,830	8,243	4,983	5,719
7 (Jul)	9,284	12,999	4,802	8,139	4,482	4,860
8 (Aug)	10,408	15,242	5,255	9,228	5,153	6,014
9 (Sep)	11,500	17,996	5,476	10,467	6,024	7,529
10 (Oct)	10,822	14,967	5,213	8,799	5,609	6,168
11 (Nov)	11,614	16,288	5,442	9,560	6,172	6,728
12 (Dec)	11,519	16,704	5,562	10,038	5,957	6,666

分電盤  
Panel boards switchgear  
assemblies  
(4~5)

産業用分電盤  
Low voltage panel boards for  
industrial use  
(4)

住宅用分電盤  
Low voltage panel boards for  
household use  
(5)

年月 Year and Month	生産(P)		生産(P)		生産(P)	
	数量(台) Quantity(n)	金額(百万円) (million yen)	数量(台) Quantity(n)	金額(百万円) (million yen)	数量(台) Quantity(n)	金額(百万円) (million yen)
平成15年(2003)	2,194,297	61,324	262,598	37,871	1,931,699	23,453
16 (2004)	2,986,469	89,616	449,501	60,087	2,536,968	29,529
17 (2005)	3,197,627	93,617	428,787	61,087	2,768,840	32,530
18 (2006)	3,270,506	99,508	472,741	66,264	2,797,765	33,244
19 (2007)	3,169,573	100,669	460,976	68,107	2,708,597	32,562
平成17年度(05FY)	3,202,888	93,029	430,134	60,212	2,772,754	32,817
18 (06FY)	3,255,830	101,572	480,702	68,553	2,775,128	33,019
平成19年1~3月(Q1)	808,287	26,707	125,831	18,917	682,456	7,790
4~6 (Q2)	769,463	23,033	102,212	15,033	667,251	8,000
7~9 (Q3)	777,731	24,514	114,703	16,642	663,028	7,872
10~12 (Q4)	814,092	26,415	118,230	17,515	695,862	8,900
平成19年 1月 (Jan)	265,620	8,140	37,194	5,532	228,426	2,608
2 (Feb)	283,168	9,141	45,930	6,529	237,238	2,612
3 (Mar)	259,499	9,426	42,707	6,856	216,792	2,570
4 (Apr)	238,187	7,539	34,351	5,038	203,836	2,501
5 (May)	244,805	7,181	32,416	4,631	212,389	2,550
6 (Jun)	286,471	8,313	35,445	5,364	251,026	2,949
7 (Jul)	283,639	8,474	39,911	5,589	243,728	2,885
8 (Aug)	261,228	8,031	39,410	5,510	221,818	2,521
9 (Sep)	232,864	8,009	35,382	5,543	197,482	2,466
10 (Oct)	286,496	9,383	42,127	6,192	244,369	3,191
11 (Nov)	265,716	8,703	38,289	5,780	227,427	2,923
12 (Dec)	261,880	8,329	37,814	5,543	224,066	2,786

監視制御装置  
Supervisory and  
control equipment  
(6)

その他の開閉制御装置  
Other switchgears and  
controlling equipment  
(7)

開閉機器  
Switching devices  
(8~26)

年月 Year and Month	生産(P)		生産(P)		生産(P)
	数量(式) Quantity(n)	金額(百万円) (million yen)	数量(台) Quantity(n)	金額(百万円) (million yen)	金額(百万円) (million yen)
平成15年(2003)	863,953	219,213	514,033	106,916	601,800
16 (2004)	1,090,376	242,351	422,246	94,031	669,636
17 (2005)	1,113,136	275,884	472,412	95,436	685,927
18 (2006)	1,026,627	298,819	542,357	101,518	731,109
19 (2007)	1,043,784	275,911	540,860	115,611	723,184
平成17年度(05FY)	1,136,258	285,503	478,133	101,242	695,603
18 (06FY)	998,568	285,560	543,201	101,938	728,803
平成19年1~3月(Q1)	240,397	95,179	123,692	43,371	179,203
4~6 (Q2)	247,697	48,404	134,786	20,214	178,070
7~9 (Q3)	277,318	72,308	124,944	27,031	176,579
10~12 (Q4)	278,372	60,020	157,438	24,995	189,332
平成19年 1月 (Jan)	75,086	17,981	40,153	5,530	58,281
2 (Feb)	78,891	19,550	43,467	9,456	58,233
3 (Mar)	86,420	57,648	40,072	28,385	62,689
4 (Apr)	82,949	14,907	45,842	6,068	59,102
5 (May)	75,636	14,262	38,361	6,984	56,579
6 (Jun)	89,112	19,235	50,583	7,162	62,389
7 (Jul)	92,019	15,928	43,811	8,951	59,689
8 (Aug)	80,427	18,353	40,081	6,335	54,888
9 (Sep)	104,872	38,027	41,052	11,745	62,002
10 (Oct)	92,939	16,512	56,405	8,397	64,546
11 (Nov)	89,989	18,457	55,636	8,939	63,826
12 (Dec)	95,444	25,051	45,397	7,659	60,960

年 月 Year and Month	保護継電器 Protective relays (8)		低圧開閉器・制御機器 Low voltage switching devices (9~17)		電磁開閉器 Electromagnetic starters (9)	
	生産(P)		生産(P)		生産(P)	
	数量(台) Quantity(n)	金額(百万円) (million yen)	金額(百万円) (million yen)	金額(百万円) (million yen)	数量(台) Quantity(n)	金額(百万円) (million yen)
平成15年(2003)	3,627,853	18,533	401,565	401,565	16,260,058	30,317
16 (2004)	3,323,252	17,920	455,752	455,752	17,990,653	32,905
17 (2005)	3,161,900	19,629	455,344	455,344	18,104,922	33,494
18 (2006)	2,768,061	20,506	494,425	494,425	19,014,752	35,015
19 (2007)	2,352,652	20,620	476,974	476,974	18,551,816	33,344
平成17年度(05FY)	2,983,073	20,027	463,649	463,649	18,511,538	34,426
18 (06FY)	2,694,861	20,198	490,844	490,844	18,870,212	34,523
平成19年1~3月(Q1)	628,235	5,691	118,029	118,029	4,683,672	8,499
4~6 (Q2)	605,294	4,235	119,718	119,718	4,686,782	8,127
7~9 (Q3)	551,706	5,188	115,464	115,464	4,524,784	8,205
10~12 (Q4)	567,417	5,506	123,763	123,763	4,656,578	8,513
平成19年 1月(Jan)	209,113	1,694	38,858	38,858	1,518,182	2,809
2 (Feb)	208,146	1,824	38,532	38,532	1,484,171	2,719
3 (Mar)	210,976	2,173	40,639	40,639	1,681,319	2,971
4 (Apr)	207,757	1,403	37,182	37,182	1,583,680	2,714
5 (May)	203,004	1,268	37,461	37,461	1,486,635	2,582
6 (Jun)	194,533	1,564	42,075	42,075	1,616,467	2,831
7 (Jul)	190,495	1,542	40,124	40,124	1,558,073	2,857
8 (Aug)	174,476	1,592	36,671	36,671	1,482,424	2,660
9 (Sep)	186,735	2,054	38,669	38,669	1,484,287	2,688
10 (Oct)	191,566	1,951	42,255	42,255	1,594,475	2,950
11 (Nov)	188,454	1,969	41,206	41,206	1,554,149	2,798
12 (Dec)	187,397	1,586	40,302	40,302	1,507,954	2,765

年 月 Year and Month	電磁リレー Electromagnetic relays (10)		その他の制御リレー Miscellaneous controlling relays (11)		プログラマブルコントローラ Programmable controllers (12~13)	
	生産(P)		生産(P)		生産(P)	
	数量(台) Quantity(n)	金額(百万円) (million yen)	数量(台) Quantity(n)	金額(百万円) (million yen)	数量(台) Quantity(n)	金額(百万円) (million yen)
平成15年(2003)	1,017,060,664	97,023	89,152,103	63,971	1,307,914	100,264
16 (2004)	1,226,675,018	101,123	128,241,249	79,560	1,722,284	118,523
17 (2005)	904,299,073	92,018	140,956,521	83,395	1,575,616	119,484
18 (2006)	977,088,223	95,055	147,984,450	92,490	1,863,587	126,711
19 (2007)	1,012,613,127	93,980	148,583,101	85,696	1,842,633	122,299
平成17年度(05FY)	910,207,519	91,523	140,266,817	84,830	1,656,629	121,322
18 (06FY)	989,333,616	92,961	146,269,255	91,263	1,856,401	127,432
平成19年1~3月(Q1)	253,049,102	22,546	34,389,604	21,422	433,589	30,273
4~6 (Q2)	251,426,360	23,064	39,890,272	21,609	463,428	30,963
7~9 (Q3)	247,821,917	23,131	34,338,655	20,658	432,896	29,231
10~12 (Q4)	260,315,748	25,239	39,964,570	22,007	512,720	31,832
平成19年 1月(Jan)	83,657,393	7,226	12,147,628	7,393	138,947	10,497
2 (Feb)	83,240,650	7,405	11,559,856	7,174	147,108	9,655
3 (Mar)	86,151,059	7,915	10,682,120	6,855	147,534	10,121
4 (Apr)	82,715,382	7,463	13,847,612	7,122	155,411	10,389
5 (May)	83,431,423	7,524	11,799,216	6,545	150,313	9,689
6 (Jun)	85,279,555	8,077	14,243,444	7,942	157,704	10,885
7 (Jul)	86,412,612	8,161	12,782,069	7,343	156,910	10,076
8 (Aug)	78,886,176	7,147	10,445,964	6,401	131,276	9,769
9 (Sep)	82,523,129	7,823	11,110,622	6,914	144,710	9,386
10 (Oct)	89,824,855	8,724	13,102,627	7,534	177,362	11,004
11 (Nov)	89,081,359	8,499	13,386,367	7,341	173,692	10,232
12 (Dec)	81,409,534	8,016	13,475,576	7,132	161,666	10,596

年月 Year and Month	128点未満 Less than 128 point (12)		128点以上 More than 128 point (13)		操作スイッチ Operating switches (14)	
	生産(P)		生産(P)		生産(P)	
	数量(台) Quantity(n)	金額(百万円) (million yen)	数量(台) Quantity(n)	金額(百万円) (million yen)	数量(個) Quantity(n)	金額(百万円) (million yen)
平成15年(2003)	770,091	24,446	537,823	75,818	48,696,708	21,910
16 (2004)	968,961	27,769	753,323	90,754	51,961,291	25,004
17 (2005)	872,848	24,607	702,768	94,877	51,570,284	25,146
18 (2006)	1,042,249	28,397	821,338	98,314	56,501,338	28,122
19 (2007)	995,568	27,912	847,065	94,387	56,075,722	28,243
平成17年度(05FY)	914,042	25,102	742,587	96,220	53,450,376	25,827
18 (06FY)	1,028,873	28,514	827,528	98,918	56,326,990	28,311
平成19年1~3月(Q1)	235,465	6,641	198,124	23,632	13,611,559	7,003
4~6 (Q2)	254,898	7,056	208,530	23,907	13,686,495	6,950
7~9 (Q3)	229,337	6,706	203,559	22,525	13,554,922	7,005
10~12 (Q4)	275,868	7,509	236,852	24,323	15,222,746	7,285
平成19年 1月(Jan)	73,191	2,122	65,756	8,375	4,415,304	2,255
2 (Feb)	80,865	2,194	66,243	7,461	4,451,824	2,382
3 (Mar)	81,409	2,325	66,125	7,796	4,744,431	2,366
4 (Apr)	87,802	2,452	67,609	7,937	4,505,635	2,235
5 (May)	80,711	2,168	69,602	7,521	4,633,250	2,414
6 (Jun)	86,385	2,436	71,319	8,449	4,547,610	2,301
7 (Jul)	86,741	2,478	70,169	7,598	4,713,066	2,447
8 (Aug)	67,548	2,018	63,728	7,751	4,129,830	2,334
9 (Sep)	75,048	2,210	69,662	7,176	4,712,026	2,224
10 (Oct)	97,001	2,730	80,361	8,274	5,209,597	2,489
11 (Nov)	91,886	2,400	81,806	7,832	5,408,693	2,473
12 (Dec)	86,981	2,379	74,685	8,217	4,604,456	2,323

年月 Year and Month	検出スイッチ Detecting switches (15)		マイクロスイッチ Micro-switches (16)		その他の低圧器具 Miscellaneous low voltage equipment (17)	
	生産(P)		生産(P)		生産(P)	
	数量(個) Quantity(n)	金額(百万円) (million yen)	数量(個) Quantity(n)	金額(百万円) (million yen)	数量(個) Quantity(n)	金額(百万円) (million yen)
平成15年(2003)	41,951,608	33,232	839,609,144	22,484	32,458,960	32,364
16 (2004)	41,728,373	36,669	904,706,644	24,294	36,070,081	37,674
17 (2005)	39,370,421	41,079	843,472,652	23,772	45,768,356	36,956
18 (2006)	59,753,059	51,529	983,363,546	24,650	58,062,136	40,853
19 (2007)	83,905,916	47,966	951,757,710	24,246	58,859,630	41,200
平成17年度(05FY)	45,005,547	44,995	872,665,555	23,469	51,673,864	37,257
18 (06FY)	57,999,358	50,425	979,283,172	24,470	58,180,726	41,459
平成19年1~3月(Q1)	12,445,564	11,668	228,501,432	5,831	14,650,032	10,787
4~6 (Q2)	12,846,488	11,545	228,324,355	5,994	14,713,524	11,466
7~9 (Q3)	22,400,408	11,791	237,095,603	5,981	14,594,461	9,462
10~12 (Q4)	36,213,456	12,962	257,836,320	6,440	14,901,613	9,485
平成19年 1月(Jan)	4,080,127	3,699	78,572,221	1,873	4,855,220	3,106
2 (Feb)	3,959,008	3,829	71,102,479	1,911	4,842,267	3,457
3 (Mar)	4,406,429	4,140	78,826,732	2,047	4,952,545	4,224
4 (Apr)	4,313,175	3,968	74,521,954	2,028	4,760,676	4,263
5 (May)	4,210,687	3,732	75,956,868	1,963	4,915,294	3,012
6 (Jun)	4,322,626	3,845	77,845,533	2,003	5,037,554	4,191
7 (Jul)	4,386,608	4,019	82,847,129	2,089	4,677,867	3,132
8 (Aug)	4,707,381	3,528	76,470,725	1,914	4,873,453	2,918
9 (Sep)	13,306,419	4,244	77,777,749	1,978	5,043,141	3,412
10 (Oct)	10,755,780	4,336	85,650,999	2,168	5,005,703	3,050
11 (Nov)	13,715,116	4,444	85,203,764	2,179	5,083,515	3,240
12 (Dec)	11,742,560	4,182	86,981,557	2,093	4,812,395	3,195

高圧開閉器  
High voltage switches

(18)

低圧遮断器  
Low voltage circuit breakers

(19~22)

配線用遮断器  
Molded case circuit breakers

(19)

年月 Year and Month	生産(P)		生産(P)		生産(P)	
	数量(台) Quantity(n)	金額(百万円) (million yen)	数量(台) Quantity(n)	金額(百万円) (million yen)	数量(台) Quantity(n)	金額(百万円) (million yen)
平成15年(2003)	1,360,793	19,737	60,533,796	90,770	13,399,064	38,115
16(2004)	1,506,465	20,644	65,811,731	101,868	15,228,173	44,585
17(2005)	1,609,464	23,411	67,566,353	106,881	15,799,708	48,677
18(2006)	1,702,895	23,031	67,978,117	112,195	15,893,182	51,957
19(2007)	1,731,371	25,808	64,587,198	113,854	16,190,368	53,588
平成17年度(05FY)	1,621,210	23,237	68,070,503	107,092	16,097,204	49,303
18(06FY)	1,712,610	23,332	67,155,656	113,155	15,788,819	52,706
平成19年1~3月(Q1)	412,762	6,147	16,322,643	27,944	3,974,920	13,005
4~6(Q2)	426,365	6,115	15,990,860	28,158	3,972,616	13,175
7~9(Q3)	429,295	5,948	15,912,669	27,734	3,906,661	13,108
10~12(Q4)	462,949	7,598	16,361,026	30,018	4,336,171	14,300
平成19年 1月(Jan)	134,482	1,919	5,563,937	9,225	1,331,208	4,332
2(Feb)	141,685	1,958	5,357,372	9,421	1,341,856	4,429
3(Mar)	136,595	2,270	5,401,334	9,298	1,301,856	4,244
4(Apr)	151,498	1,934	5,251,029	9,464	1,351,402	4,462
5(May)	133,882	1,979	5,271,076	9,328	1,315,814	4,297
6(Jun)	140,985	2,202	5,468,755	9,366	1,305,400	4,416
7(Jul)	143,652	1,876	5,680,634	9,504	1,328,995	4,466
8(Aug)	141,888	1,969	5,347,306	9,098	1,303,094	4,254
9(Sep)	143,755	2,103	4,884,729	9,132	1,274,572	4,388
10(Oct)	164,532	2,616	5,565,491	10,250	1,505,340	4,861
11(Nov)	155,252	2,578	5,506,365	10,374	1,469,378	4,974
12(Dec)	143,165	2,404	5,289,170	9,394	1,361,453	4,465

漏電遮断器  
Residual current operated  
circuit breakers

(20)

安全ブレーカ  
Safety breakers

(21)

機器保護用及びその他の遮断器  
Circuit breakers for equipment  
and other circuit breakers

(22)

年月 Year and Month	生産(P)		生産(P)		生産(P)	
	数量(台) Quantity(n)	金額(百万円) (million yen)	数量(台) Quantity(n)	金額(百万円) (million yen)	数量(台) Quantity(n)	金額(百万円) (million yen)
平成15年(2003)	12,429,920	31,463	21,422,471	9,940	13,282,341	11,252
16(2004)	13,785,517	34,892	21,216,004	9,630	15,582,037	12,761
17(2005)	14,814,033	35,687	22,682,766	10,350	14,269,846	12,167
18(2006)	14,757,818	35,516	22,651,565	10,755	14,675,552	13,967
19(2007)	13,929,039	36,397	20,473,034	10,299	13,994,757	13,570
平成17年度(05FY)	14,702,230	34,899	23,077,017	10,515	14,194,052	12,375
18(06FY)	14,582,120	35,736	22,067,781	10,512	14,716,936	14,201
平成19年1~3月(Q1)	3,587,318	8,849	5,283,665	2,607	3,476,740	3,483
4~6(Q2)	3,372,433	8,930	5,004,687	2,566	3,641,124	3,487
7~9(Q3)	3,386,848	8,810	5,092,170	2,491	3,526,990	3,325
10~12(Q4)	3,582,440	9,808	5,092,512	2,635	3,349,903	3,275
平成19年 1月(Jan)	1,199,727	2,944	1,806,712	838	1,226,290	1,111
2(Feb)	1,209,398	2,932	1,687,932	854	1,118,186	1,206
3(Mar)	1,178,193	2,973	1,789,021	915	1,132,264	1,166
4(Apr)	1,116,881	2,992	1,575,391	830	1,207,355	1,180
5(May)	1,132,526	2,964	1,655,748	856	1,166,988	1,211
6(Jun)	1,123,026	2,974	1,773,548	880	1,266,781	1,096
7(Jul)	1,165,809	2,998	1,843,714	889	1,342,116	1,151
8(Aug)	1,111,977	2,899	1,743,925	849	1,188,310	1,096
9(Sep)	1,109,062	2,913	1,504,531	753	996,564	1,078
10(Oct)	1,227,113	3,390	1,702,832	862	1,130,206	1,137
11(Nov)	1,241,132	3,388	1,661,188	905	1,134,667	1,107
12(Dec)	1,114,195	3,030	1,728,492	868	1,085,030	1,031

年 月 Year and Month	高圧遮断器 High-voltage circuit breakers (23~25)		真空遮断器 Vacuum type circuit breakers (23)		ガス遮断器 Gas type circuit breakers (24)	
	生産(P)		生産(P)		生産(P)	
	数量(台) Quantity(n)	金額(百万円) (million yen)	数量(台) Quantity(n)	金額(百万円) (million yen)	数量(台) Quantity(n)	金額(百万円) (million yen)
平成15年(2003)	61,174	33,258	49,428	14,443	1,701	17,164
16 (2004)	66,005	33,916	53,689	14,780	1,418	17,867
17 (2005)	73,047	39,954	54,954	16,083	1,504	21,682
18 (2006)	83,502	40,766	66,034	15,588	1,772	23,694
19 (2007)	238,549	47,210	204,986	17,767	2,030	26,775
平成17年度(05FY)	74,085	40,546	56,039	15,793	1,572	22,694
18 (06FY)	97,767	41,758	75,955	16,052	1,764	23,913
平成19年1~3月(Q1)	33,133	11,672	25,104	4,650	453	6,273
4~6 (Q2)	30,430	10,293	22,735	3,435	517	6,281
7~9 (Q3)	37,884	12,942	30,784	5,091	594	7,308
10~12 (Q4)	137,102	12,303	126,363	4,591	466	6,913
平成19年 1月(Jan)	9,887	3,519	7,111	1,382	141	1,925
2 (Feb)	10,443	3,291	9,059	1,475	136	1,672
3 (Mar)	12,803	4,862	8,934	1,793	176	2,676
4 (Apr)	9,316	2,930	6,419	1,061	121	1,668
5 (May)	11,127	3,445	7,822	1,139	177	2,080
6 (Jun)	9,987	3,918	8,494	1,235	219	2,533
7 (Jul)	11,168	3,413	8,567	1,365	136	1,850
8 (Aug)	12,670	2,712	11,312	1,300	115	1,329
9 (Sep)	14,046	6,817	10,905	2,426	343	4,129
10 (Oct)	35,622	4,051	32,879	1,621	163	2,245
11 (Nov)	47,251	4,293	43,084	1,673	121	2,297
12 (Dec)	54,229	3,959	50,400	1,297	182	2,371

その他の高圧遮断器  
Miscellaneous high-voltage circuit breakers

電磁クラッチ  
Electromagnetic clutches

年 月 Year and Month	(25)		(26)	
	生産(P)		生産(P)	
	数量(台) Quantity(n)	金額(百万円) (million yen)	数量(台) Quantity(n)	金額(百万円) (million yen)
平成15年(2003)	10,045	1,651	33,717,261	37,937
16 (2004)	10,898	1,269	35,587,318	39,536
17 (2005)	16,589	2,189	36,128,271	40,708
18 (2006)	15,696	1,484	31,847,998	40,186
19 (2007)	31,533	2,668	29,201,181	38,718
平成17年度(05FY)	16,474	2,059	35,083,577	41,052
18 (06FY)	20,048	1,793	31,046,583	39,516
平成19年1~3月(Q1)	7,576	749	7,392,865	9,720
4~6 (Q2)	7,178	577	7,198,382	9,551
7~9 (Q3)	6,506	543	7,245,689	9,303
10~12 (Q4)	10,273	799	7,364,245	10,144
平成19年 1月(Jan)	2,635	212	2,476,240	3,066
2 (Feb)	1,248	144	2,314,298	3,207
3 (Mar)	3,693	393	2,602,327	3,447
4 (Apr)	2,776	201	2,262,818	3,189
5 (May)	3,128	226	2,341,302	3,098
6 (Jun)	1,274	150	2,594,262	3,264
7 (Jul)	2,465	198	2,542,851	3,230
8 (Aug)	1,243	83	2,258,517	2,846
9 (Sep)	2,798	262	2,444,321	3,227
10 (Oct)	2,580	185	2,550,382	3,423
11 (Nov)	4,046	323	2,411,516	3,406
12 (Dec)	3,647	291	2,402,347	3,315

31 民生用電気機械器具 Consumer electric appliances		民生用電気機械器具 Consumer electric appliances (1~18)			
		年 月 Year and Month	生産(P)	出荷(Sh)	
			金額(百万円) (million yen)	販売(Sa)	金額(百万円) (million yen)
平成15年(2003)	1,114,681	...	...		
16 (2004)	1,178,936	...	...		
17 (2005)	1,039,650	...	...		
18 (2006)	1,003,366	1,337,252	...		
19 (2007)	933,987	1,303,116	...		
平成17年度(05FY)	1,035,679	...	...		
18 (06FY)	994,984	1,338,620	...		
平成19年1~3月(Q1)	220,003	320,109	...		
4~6 (Q2)	240,572	309,241	...		
7~9 (Q3)	227,862	338,519	...		
10~12 (Q4)	245,550	335,247	...		
平成19年 1月 (Jan)	70,470	89,203	...		
2 (Feb)	73,132	101,601	...		
3 (Mar)	76,401	129,305	...		
4 (Apr)	80,556	96,565	...		
5 (May)	75,130	97,022	...		
6 (Jun)	84,886	115,654	...		
7 (Jul)	82,152	115,756	...		
8 (Aug)	70,119	104,975	...		
9 (Sep)	75,591	117,788	...		
10 (Oct)	83,476	101,839	...		
11 (Nov)	84,883	113,881	...		
12 (Dec)	77,191	119,527	...		

電子レンジ  
Microwave ovens

(1)

年 月 Year and Month	生産(P)		受入(R)	出荷(Sh)			在庫(I)
	数量(台) Quantity(n)	金額(百万円) (million yen)		販売(Sa)		その他(O)	
			数量(台) Quantity(n)	金額(百万円) (million yen)	数量(台) Quantity(n)	数量(台) Quantity(n)	
平成15年(2003)	1,716,763	39,066	2,000,316	3,524,091	62,924	212,211	191,244
16 (2004)	1,248,182	32,977	2,407,084	3,478,751	61,770	161,181	206,578
17 (2005)	760,499	26,936	3,007,759	3,683,229	70,185	47,379	244,228
18 (2006)	628,384	23,644	3,011,950	3,644,569	74,485	56,358	183,635
19 (2007)	575,423	22,795	3,215,435	3,559,211	69,855	173,628	211,831
平成17年度(05FY)	745,012	27,043	3,005,354	3,685,842	71,622	46,805	235,030
18 (06FY)	613,660	22,908	3,038,410	3,629,055	74,090	54,760	173,462
平成19年1~3月(Q1)	148,464	5,136	1,000,713	1,124,514	19,833	5,013	173,462
4~6 (Q2)	159,043	5,792	721,093	722,666	14,565	113,915	217,017
7~9 (Q3)	136,702	5,481	654,774	723,646	15,454	48,524	236,323
10~12 (Q4)	131,214	6,386	838,855	988,385	20,003	6,176	211,831
平成19年 1月 (Jan)	48,305	1,626	279,267	284,541	5,238	950	195,893
2 (Feb)	53,477	1,913	336,894	358,308	6,265	1,388	226,568
3 (Mar)	46,682	1,597	384,552	481,665	8,330	2,675	173,462
4 (Apr)	52,050	1,823	221,188	256,901	4,884	2,993	186,806
5 (May)	46,588	1,929	222,029	221,522	4,688	15,429	218,472
6 (Jun)	60,405	2,040	277,876	244,243	4,993	95,493	217,017
7 (Jul)	53,671	1,862	255,842	245,100	4,926	33,303	248,127
8 (Aug)	49,026	1,918	218,555	210,686	4,335	13,541	291,481
9 (Sep)	34,005	1,701	180,377	267,860	6,193	1,680	236,323
10 (Oct)	49,267	2,472	249,866	280,177	6,110	1,777	253,502
11 (Nov)	42,112	1,988	263,010	312,177	6,474	979	245,468
12 (Dec)	39,835	1,926	325,979	396,031	7,419	3,420	211,831



電気がま  
Electric rice cookers

(2)

年 月 Year and Month	生産(P)		受入(R) Quantity(n)	出荷(Sh)			在庫(I) Quantity(n)
	数量(台) Quantity(n)	金額(百万円) (million yen)		販売(Sa)		その他(O) Quantity(n)	
				数量(台) Quantity(n)	金額(百万円) (million yen)		
平成15年(2003)	4,307,767	52,385	3,092,560	6,610,182	80,580	824,570	692,531
16 (2004)	4,424,291	54,519	3,081,058	6,719,543	82,358	852,971	616,366
17 (2005)	4,354,601	57,432	3,258,038	6,931,240	86,116	541,747	755,918
18 (2006)	4,285,352	59,167	3,094,992	6,992,957	87,401	461,183	682,122
19 (2007)	4,491,872	64,057	3,098,212	7,200,063	96,420	406,837	668,022
平成17年度(05FY)	4,344,382	57,662	3,227,076	7,025,604	86,131	456,898	624,874
18 (06FY)	4,343,960	60,961	3,093,236	7,026,756	90,897	470,799	567,289
平成19年1~3月(Q1)	1,162,144	15,535	896,855	2,054,630	25,171	121,976	567,289
4~6 (Q2)	1,048,456	14,828	712,645	1,664,845	21,273	79,139	584,377
7~9 (Q3)	1,030,884	15,525	665,007	1,512,527	21,619	81,406	686,306
10~12 (Q4)	1,250,388	18,169	823,705	1,968,061	28,357	124,316	668,022
平成19年 1月(Jan)	399,769	5,373	267,462	593,633	7,565	39,517	718,977
2 (Feb)	397,103	5,398	371,267	703,033	8,382	35,472	748,842
3 (Mar)	365,272	4,764	258,126	757,964	9,224	46,987	567,289
4 (Apr)	394,999	4,912	293,518	688,073	7,861	35,360	532,373
5 (May)	277,398	4,420	207,396	473,459	6,548	21,704	522,004
6 (Jun)	376,059	5,496	211,731	503,313	6,864	22,075	584,377
7 (Jul)	374,423	5,368	217,556	506,203	7,184	28,061	642,063
8 (Aug)	316,209	5,098	220,996	452,851	6,447	27,670	698,747
9 (Sep)	340,252	5,059	226,455	553,473	7,988	25,675	686,306
10 (Oct)	396,089	5,958	247,357	585,392	8,612	31,485	712,875
11 (Nov)	413,413	6,200	252,169	618,277	9,153	46,198	713,982
12 (Dec)	440,886	6,011	324,179	764,392	10,592	46,633	668,022

注：平成17年から名称変更。

ジャーボット  
Electric vacuum bottles

(3)

年 月 Year and Month	生産(P)		受入(R) Quantity(n)	出荷(Sh)			在庫(I) Quantity(n)
	数量(台) Quantity(n)	金額(百万円) (million yen)		販売(Sa)		その他(O) Quantity(n)	
				数量(台) Quantity(n)	金額(百万円) (million yen)		
平成15年(2003)	3,552,154	17,156	2,225,049	5,112,371	25,422	395,175	792,517
16 (2004)	3,155,076	15,837	2,069,595	5,088,807	24,633	257,229	671,152
17 (2005)	2,666,509	13,824	2,492,826	4,978,875	24,230	59,463	793,629
18 (2006)	1,872,655	9,755	2,859,893	4,722,175	23,810	71,608	732,394
19 (2007)	1,622,973	7,790	3,116,512	4,823,525	23,387	9,450	638,904
平成17年度(05FY)	2,451,395	12,897	2,690,254	4,928,453	24,058	56,100	722,277
18 (06FY)	1,858,369	9,440	2,719,716	4,623,621	23,462	65,343	611,398
平成19年1~3月(Q1)	498,803	2,399	675,915	1,293,851	6,333	1,863	611,398
4~6 (Q2)	337,072	1,746	524,175	935,977	4,774	1,703	534,965
7~9 (Q3)	353,055	1,686	801,818	929,296	4,180	2,202	758,340
10~12 (Q4)	434,043	1,959	1,114,604	1,664,401	8,100	3,682	638,904
平成19年 1月(Jan)	174,049	781	252,138	437,758	2,131	474	720,349
2 (Feb)	177,177	900	306,660	433,078	2,109	712	770,396
3 (Mar)	147,577	718	117,117	423,015	2,093	677	611,398
4 (Apr)	140,539	763	202,159	431,495	2,263	649	521,952
5 (May)	87,200	488	119,650	264,126	1,308	529	464,147
6 (Jun)	109,333	495	202,366	240,356	1,203	525	534,965
7 (Jul)	96,883	453	218,383	269,650	1,235	601	579,980
8 (Aug)	100,540	535	274,187	260,008	1,141	654	694,045
9 (Sep)	155,632	698	309,248	399,638	1,804	947	758,340
10 (Oct)	114,539	584	322,888	463,744	2,263	722	731,301
11 (Nov)	149,441	620	371,733	567,281	2,746	928	684,266
12 (Dec)	170,063	755	419,983	633,376	3,091	2,032	638,904

食器洗い乾燥機  
Automatic dish washers and driers

(4)

年月 Year and Month	生産(P)		受入(R) Quantity(n)	出荷(Sh)			在庫(I) Quantity(n)
	数量(台) Quantity(n)	金額(百万円) (million yen)		販売(Sa)		その他(O) Quantity(n)	
				数量(台) Quantity(n)	金額(百万円) (million yen)		
平成15年(2003)	945,502	42,653	156,191	957,402	43,736	122,209	65,287
16 (2004)	949,531	45,326	155,438	982,418	45,085	99,765	88,073
17 (2005)	853,646	38,844	107,793	921,349	40,313	60,051	68,112
18 (2006)	822,426	34,693	61,281	861,437	35,577	32,564	57,818
19 (2007)	684,362	28,758	58,098	753,131	31,667	11,133	38,315
平成17年度(05FY)	854,584	38,135	108,318	894,704	38,413	57,082	71,111
18 (06FY)	790,255	32,680	61,850	857,583	35,130	15,953	51,981
平成19年1~3月(Q1)	157,238	6,693	20,454	182,985	7,647	2,845	51,981
4~6 (Q2)	187,095	7,710	14,388	202,538	8,425	3,529	47,397
7~9 (Q3)	160,342	6,800	10,406	174,353	7,411	2,567	41,225
10~12 (Q4)	179,687	7,555	12,850	193,255	8,184	2,192	38,315
平成19年 1月(Jan)	48,931	2,079	6,099	56,121	2,335	893	58,135
2 (Feb)	55,617	2,352	5,873	60,492	2,537	861	58,272
3 (Mar)	52,690	2,262	8,482	66,372	2,775	1,091	51,981
4 (Apr)	59,431	2,506	6,084	62,096	2,614	1,203	54,197
5 (May)	58,117	2,380	3,299	60,327	2,532	919	54,367
6 (Jun)	69,547	2,824	5,005	80,115	3,279	1,407	47,397
7 (Jul)	63,756	2,639	3,530	65,186	2,763	606	48,891
8 (Aug)	48,193	2,042	2,861	53,424	2,269	706	45,815
9 (Sep)	48,393	2,119	4,015	55,743	2,379	1,255	41,225
10 (Oct)	55,038	2,364	3,220	61,050	2,606	934	37,499
11 (Nov)	62,449	2,620	4,414	66,488	2,835	587	37,287
12 (Dec)	62,200	2,571	5,216	65,717	2,743	671	38,315

注：平成17年から名称変更。

電気冷蔵庫  
Electric refrigerators

(5)

年月 Year and Month	生産(P)		受入(R) Quantity(n)	出荷(Sh)			在庫(I) Quantity(n)
	数量(台) Quantity(n)	金額(百万円) (million yen)		販売(Sa)		その他(O) Quantity(n)	
				数量(台) Quantity(n)	金額(百万円) (million yen)		
平成15年(2003)	2,858,983	280,743	2,043,947	4,119,358	312,879	894,475	342,664
16 (2004)	3,019,604	315,649	2,211,221	4,380,991	336,725	845,229	347,269
17 (2005)	2,821,077	289,378	2,310,492	4,389,162	333,109	771,768	317,729
18 (2006)	2,783,449	260,774	2,248,624	4,360,060	327,683	665,723	324,019
19 (2007)	2,433,299	219,002	1,847,376	4,067,180	310,143	284,180	253,334
平成17年度(05FY)	2,837,225	286,855	2,275,019	4,389,082	333,236	776,131	297,156
18 (06FY)	2,745,861	254,292	2,195,077	4,390,553	326,530	602,222	245,319
平成19年1~3月(Q1)	533,652	45,103	514,637	1,034,689	64,067	92,300	245,319
4~6 (Q2)	737,043	67,406	528,102	1,099,706	81,886	110,079	300,679
7~9 (Q3)	613,776	55,548	455,749	1,174,421	98,576	69,113	126,670
10~12 (Q4)	548,828	50,945	348,888	758,364	65,614	12,688	253,334
平成19年 1月(Jan)	161,696	12,965	114,619	225,308	15,137	27,987	347,039
2 (Feb)	161,740	13,804	187,275	310,591	19,080	27,861	357,602
3 (Mar)	210,216	18,334	212,743	498,790	29,850	36,452	245,319
4 (Apr)	230,698	21,311	190,676	289,023	20,694	36,435	341,235
5 (May)	234,083	21,860	149,032	324,816	25,270	32,193	367,341
6 (Jun)	272,262	24,235	188,394	485,867	35,922	41,451	300,679
7 (Jul)	253,967	22,300	187,073	425,390	36,557	28,766	287,563
8 (Aug)	170,170	15,116	157,101	390,497	31,711	21,476	202,861
9 (Sep)	189,639	18,132	111,575	358,534	30,308	18,871	126,670
10 (Oct)	186,652	17,575	123,198	240,896	20,351	4,580	191,044
11 (Nov)	191,882	18,587	114,192	249,282	22,147	3,884	243,952
12 (Dec)	170,294	14,783	111,498	268,186	23,116	4,224	253,334

クッキングヒーター  
Electric cooktops

(6)

年 月 Year and Month	生産(P)		受入(R) 数量(台) Quantity(n)	出荷(Sh)			在庫(I) 数量(台) Quantity(n)
	数量(台) Quantity(n)	金額(百万円) (million yen)		販売(Sa)		その他(O)	
				数量(台) Quantity(n)	金額(百万円) (million yen)	数量(台) Quantity(n)	
平成15年(2003)	...	...	...	...	...	...	...
16 (2004)	674,872	66,571	157,527	655,615	55,758	158,927	51,247
17 (2005)	801,842	68,238	149,115	745,172	64,727	192,058	64,973
18 (2006)	799,717	70,737	143,020	817,906	72,829	119,107	70,697
19 (2007)	827,013	69,980	117,188	868,215	73,013	97,473	61,676
平成17年度(05FY)	810,083	66,513	145,360	764,454	66,780	181,947	55,329
18 (06FY)	817,986	71,316	142,528	840,251	74,207	114,825	64,344
平成19年1~3月(Q1)	196,136	15,426	37,929	211,751	18,050	32,244	64,344
4~6 (Q2)	193,013	16,827	24,045	205,899	17,147	26,483	57,224
7~9 (Q3)	215,068	18,692	25,262	218,041	18,358	18,400	61,179
10~12 (Q4)	222,796	19,035	29,952	232,524	19,458	20,346	61,676
平成19年 1月(Jan)	60,916	4,879	8,944	62,720	5,371	7,805	73,609
2 (Feb)	67,783	5,479	11,920	67,925	5,826	10,085	75,302
3 (Mar)	67,437	5,068	17,065	81,106	6,853	14,354	64,344
4 (Apr)	60,021	5,164	8,354	68,806	5,499	6,406	57,507
5 (May)	61,264	5,321	7,014	63,684	5,471	5,319	56,782
6 (Jun)	71,728	6,342	8,677	73,409	6,177	14,758	57,224
7 (Jul)	72,586	6,543	10,293	71,446	5,997	7,934	60,723
8 (Aug)	68,961	5,910	8,894	66,953	5,593	5,752	65,939
9 (Sep)	73,521	6,239	6,075	79,642	6,768	4,714	61,179
10 (Oct)	75,784	6,607	12,122	74,826	6,231	8,539	65,720
11 (Nov)	76,028	6,415	8,220	80,408	6,880	6,014	63,546
12 (Dec)	70,984	6,013	9,610	77,290	6,347	5,793	61,676

注：平成16年から「その他の民生用電気機器」より特掲。

換気扇  
Ventilating fans

(7)

年 月 Year and Month	生産(P)		受入(R) 数量(台) Quantity(n)	出荷(Sh)			在庫(I) 数量(台) Quantity(n)
	数量(台) Quantity(n)	金額(百万円) (million yen)		販売(Sa)		その他(O)	
				数量(台) Quantity(n)	金額(百万円) (million yen)	数量(台) Quantity(n)	
平成15年(2003)	6,875,433	91,959	1,351,138	7,398,607	105,185	651,364	658,263
16 (2004)	6,982,132	100,626	1,528,778	8,029,057	119,111	500,181	643,748
17 (2005)	7,377,453	119,021	1,750,868	8,291,015	135,669	874,914	632,916
18 (2006)	7,117,335	118,127	1,687,451	8,106,971	133,989	837,745	525,480
19 (2007)	6,481,565	111,728	1,721,138	7,476,517	127,070	808,740	462,768
平成17年度(05FY)	7,345,265	119,605	1,693,909	8,213,502	135,508	863,800	468,230
18 (06FY)	7,069,433	117,641	1,662,988	7,987,091	132,700	836,772	396,635
平成19年1~3月(Q1)	1,660,083	27,234	352,732	1,948,319	32,849	193,905	396,635
4~6 (Q2)	1,619,417	27,868	381,646	1,709,252	28,859	197,849	497,023
7~9 (Q3)	1,559,727	26,595	453,802	1,882,316	32,151	202,040	432,622
10~12 (Q4)	1,642,338	30,031	532,958	1,936,630	33,211	214,946	462,768
平成19年 1月(Jan)	580,252	9,484	119,659	609,151	10,528	64,812	547,708
2 (Feb)	551,706	9,191	130,115	652,996	10,993	66,733	511,942
3 (Mar)	528,125	8,559	102,958	686,172	11,328	62,360	396,635
4 (Apr)	532,450	9,166	127,143	548,426	9,011	62,124	447,820
5 (May)	512,004	8,785	118,629	554,916	9,642	64,887	460,792
6 (Jun)	574,963	9,917	135,874	605,910	10,206	70,838	497,023
7 (Jul)	603,401	10,037	143,838	655,016	10,787	73,354	518,034
8 (Aug)	479,940	8,301	157,119	601,163	10,313	64,257	491,815
9 (Sep)	476,386	8,257	152,845	626,137	11,051	64,429	432,622
10 (Oct)	536,246	10,346	184,220	618,893	11,094	73,589	462,748
11 (Nov)	574,479	10,350	186,720	674,328	11,924	77,378	474,383
12 (Dec)	531,613	9,335	162,018	643,409	10,193	63,979	462,768

電気温水器  
Electric storage tank water heaters

(8)

年 月 Year and Month	生産(P)		受入(R) Quantity(n)	出荷(Sh)			在庫(I) Quantity(n)
	数量(台) Quantity(n)	金額(百万円) (million yen)		販売(Sa)		その他(O) Quantity(n)	
				数量(台) Quantity(n)	金額(百万円) (million yen)		
平成15年(2003)	235,955	43,861	5,474	241,729	45,096	1,948	20,778
16 (2004)	247,667	51,628	3,530	248,778	52,612	1,168	22,029
17 (2005)	246,422	41,803	778	241,447	42,713	2,172	23,508
18 (2006)	243,283	40,497	3,083	241,847	42,321	2,988	25,039
19 (2007)	237,550	38,304	187	230,224	39,159	8,552	23,904
平成17年度(05FY)	252,301	42,833	812	245,792	43,625	1,016	18,822
18 (06FY)	239,508	38,931	2,938	236,752	41,000	5,015	19,405
平成19年1~3月(Q1)	59,957	8,715	42	63,219	10,367	2,318	19,405
4~6 (Q2)	55,120	9,375	33	51,556	8,921	2,019	20,983
7~9 (Q3)	56,763	9,133	44	52,157	9,159	1,711	23,922
10~12 (Q4)	65,710	11,081	68	63,292	10,712	2,504	23,904
平成19年 1月(Jan)	21,751	3,336	14	20,945	3,363	586	25,177
2 (Feb)	19,936	2,901	11	21,518	3,493	797	22,809
3 (Mar)	18,270	2,478	17	20,756	3,511	935	19,405
4 (Apr)	18,574	3,251	12	17,560	2,952	645	19,786
5 (May)	17,470	2,944	11	16,027	2,822	640	20,600
6 (Jun)	19,076	3,180	10	17,969	3,147	734	20,983
7 (Jul)	20,015	3,276	17	18,339	3,212	605	22,071
8 (Aug)	18,004	2,842	11	16,688	2,872	466	22,932
9 (Sep)	18,744	3,015	16	17,130	3,075	640	23,922
10 (Oct)	21,921	3,867	18	20,403	3,510	959	24,499
11 (Nov)	22,043	3,729	19	22,155	3,797	680	23,726
12 (Dec)	21,746	3,485	31	20,734	3,405	865	23,904

自然冷媒ヒートポンプ式給湯機  
Natural coolant heat pump formula hot-water supply machine

(9)

年 月 Year and Month	生産(P)		受入(R) Quantity(n)	出荷(Sh)			在庫(I) Quantity(n)
	数量(台) Quantity(n)	金額(百万円) (million yen)		販売(Sa)		その他(O) Quantity(n)	
				数量(台) Quantity(n)	金額(百万円) (million yen)		
平成15年(2003)	...	...	...	...	...	...	...
16 (2004)	...	...	...	...	...	...	...
17 (2005)	205,793	25,212	15,145	196,428	30,626	16,080	13,677
18 (2006)	279,525	31,788	31,364	267,610	40,413	34,177	22,418
19 (2007)	367,799	51,031	79	360,272	61,574	3,258	33,975
平成17年度(05FY)	228,270	27,261	18,910	223,509	33,997	20,871	10,435
18 (06FY)	295,528	35,293	23,862	285,968	45,204	26,815	24,251
平成19年1~3月(Q1)	84,196	11,635	—	88,709	15,289	863	24,251
4~6 (Q2)	97,013	12,989	—	81,122	14,165	1,189	38,953
7~9 (Q3)	91,232	12,595	—	90,468	15,486	725	38,992
10~12 (Q4)	95,358	13,812	79	99,973	16,634	481	33,975
平成19年 1月(Jan)	28,732	4,260	—	24,932	4,292	94	33,333
2 (Feb)	27,864	3,849	—	28,485	4,849	467	32,245
3 (Mar)	27,600	3,526	—	35,292	6,148	302	24,251
4 (Apr)	30,417	4,280	—	23,385	4,118	476	30,807
5 (May)	30,360	3,916	—	27,287	4,743	298	33,582
6 (Jun)	36,236	4,793	—	30,450	5,304	415	38,953
7 (Jul)	33,103	4,322	—	30,190	5,137	374	41,492
8 (Aug)	29,754	4,316	—	26,945	4,509	89	44,212
9 (Sep)	28,375	3,957	—	33,333	5,840	262	38,992
10 (Oct)	31,658	4,571	79	27,701	4,698	53	42,975
11 (Nov)	34,880	5,107	—	36,802	6,059	148	40,905
12 (Dec)	28,820	4,134	—	35,470	5,877	280	33,975

注：平成17年から「その他の民生用電気機器」より特掲。

家庭用電気井戸ポンプ  
Electric well pumps

(10)

年 月 Year and Month	生産(P)		受入(R) Quantity(n)	出荷(Sh)			在庫(I) Quantity(n)
	数量(台) Quantity(n)	金額(百万円) (million yen)		販売(Sa)		その他(O) Quantity(n)	
				数量(台) Quantity(n)	金額(百万円) (million yen)		
平成15年(2003)	272,856	12,295	25,931	282,582	12,648	37,526	27,965
16 (2004)	272,956	12,691	24,714	281,886	12,947	24,714	26,296
17 (2005)	267,799	12,214	25,407	278,132	12,748	25,497	23,203
18 (2006)	257,555	12,178	24,186	257,271	11,637	24,113	17,269
19 (2007)	241,241	11,632	51	215,567	10,745	29,268	13,359
平成17年度(05FY)	273,322	12,508	25,794	283,242	12,515	25,875	20,079
18 (06FY)	248,029	11,782	18,043	237,315	11,225	24,314	24,149
平成19年1~3月(Q1)	53,534	2,576	21	39,975	2,001	6,356	24,149
4~6 (Q2)	62,370	2,942	—	53,437	2,661	10,202	22,908
7~9 (Q3)	60,038	2,920	10	59,646	2,993	6,578	16,681
10~12 (Q4)	65,299	3,194	20	62,509	3,090	6,132	13,359
平成19年 1月 (Jan)	18,922	859	10	12,484	647	1,993	21,377
2 (Feb)	17,569	839	11	11,987	607	1,655	25,318
3 (Mar)	17,043	878	—	15,504	747	2,708	24,149
4 (Apr)	20,714	930	—	15,777	772	4,652	24,434
5 (May)	19,569	922	—	18,079	901	2,895	23,029
6 (Jun)	22,087	1,090	—	19,581	988	2,655	22,908
7 (Jul)	22,403	1,122	—	19,698	989	2,079	23,534
8 (Aug)	19,746	952	10	22,950	1,148	2,626	17,663
9 (Sep)	17,889	846	—	16,998	856	1,873	16,681
10 (Oct)	21,554	1,050	—	17,468	886	1,889	18,878
11 (Nov)	21,964	1,088	—	17,800	900	2,044	20,998
12 (Dec)	21,781	1,056	20	27,241	1,304	2,199	13,359

空気清浄機  
Air cleaners

(11)

年 月 Year and Month	生産(P)		受入(R) Quantity(n)	出荷(Sh)			在庫(I) Quantity(n)
	数量(台) Quantity(n)	金額(百万円) (million yen)		販売(Sa)		その他(O) Quantity(n)	
				数量(台) Quantity(n)	金額(百万円) (million yen)		
平成15年(2003)	...	...	...	...	...	...	...
16 (2004)	1,147,058	16,679	658,667	1,748,665	24,635	116,233	324,583
17 (2005)	954,844	12,188	1,001,265	1,840,079	29,772	110,989	329,624
18 (2006)	1,057,088	16,205	1,015,622	1,824,296	27,236	125,045	453,853
19 (2007)	701,837	11,856	833,052	1,489,166	22,533	290,839	194,968
平成17年度(05FY)	1,004,747	13,532	1,106,889	1,778,268	25,604	153,681	314,320
18 (06FY)	1,016,046	16,298	910,331	1,728,191	26,594	157,095	325,763
平成19年1~3月(Q1)	325,760	5,300	264,318	602,319	9,169	86,338	325,763
4~6 (Q2)	94,810	1,700	68,172	182,050	2,400	99,762	206,933
7~9 (Q3)	94,288	1,738	170,914	246,989	3,265	25,107	200,039
10~12 (Q4)	186,979	3,118	329,648	457,808	7,699	79,632	194,968
平成19年 1月 (Jan)	149,851	2,248	118,799	186,805	2,667	11,145	495,042
2 (Feb)	117,542	1,993	103,090	203,705	3,276	12,200	499,769
3 (Mar)	58,367	1,059	42,429	211,809	3,226	62,993	325,763
4 (Apr)	41,880	754	27,216	66,259	818	74,052	254,548
5 (May)	32,555	615	23,007	55,867	751	21,262	232,981
6 (Jun)	20,375	331	17,949	59,924	831	4,448	206,933
7 (Jul)	23,293	416	22,376	42,316	621	2,910	207,376
8 (Aug)	27,666	478	43,426	60,288	849	5,769	212,411
9 (Sep)	43,329	844	105,112	144,385	1,795	16,428	200,039
10 (Oct)	36,213	711	89,441	102,727	1,565	13,977	208,989
11 (Nov)	73,485	1,135	111,051	160,719	2,785	29,015	219,533
12 (Dec)	77,281	1,272	129,156	194,362	3,349	36,640	194,968

注：平成16年から「その他の民生用電気機器」より特掲。

電気洗濯機  
Electric washing machines

(12~13)

年月 Year and Month	生産(P)		受入(R) Quantity(n)	出荷(Sh)			在庫(I) Quantity(n)
	数量(台) Quantity(n)	金額(百万円) (million yen)		販売(Sa)		その他(O) Quantity(n)	
				数量(台) Quantity(n)	金額(百万円) (million yen)		
平成15年(2003)	3,132,701	135,415	2,425,204	4,154,281	170,686	1,431,431	243,620
16 (2004)	2,847,961	135,294	2,805,845	4,427,979	190,149	1,216,741	252,706
17 (2005)	2,621,640	136,304	3,305,404	4,488,454	192,213	1,424,014	267,282
18 (2006)	2,558,094	145,856	3,434,784	4,590,398	205,509	1,360,621	309,141
19 (2007)	2,397,243	125,194	2,732,890	4,626,263	202,257	580,668	232,377
平成17年度(05FY)	2,554,364	136,945	3,318,439	4,464,711	195,110	1,395,205	251,532
18 (06FY)	2,568,177	145,004	3,249,127	4,599,950	207,594	1,186,170	282,716
平成19年1~3月(Q1)	659,711	34,298	777,260	1,280,568	53,922	182,828	282,716
4~6 (Q2)	564,121	29,614	623,686	1,112,514	47,758	116,878	241,131
7~9 (Q3)	534,790	29,244	649,920	1,063,718	49,277	137,203	224,920
10~12 (Q4)	638,621	32,038	682,024	1,169,463	51,300	143,759	232,377
平成19年: 1月(Jan)	201,350	10,094	209,366	310,686	14,196	47,700	361,471
2 (Feb)	224,447	11,906	262,576	381,285	16,429	54,101	413,108
3 (Mar)	233,914	12,298	305,318	588,597	23,297	81,027	282,716
4 (Apr)	213,359	10,914	217,408	427,001	16,452	41,182	245,300
5 (May)	164,033	8,707	196,073	326,685	14,543	40,145	238,576
6 (Jun)	186,729	9,993	210,205	358,828	16,763	35,551	241,131
7 (Jul)	188,296	10,522	232,103	370,062	16,719	52,628	238,840
8 (Aug)	170,518	8,838	210,340	334,913	14,712	35,362	249,423
9 (Sep)	175,976	9,884	207,477	358,743	17,846	49,213	224,920
10 (Oct)	215,920	11,518	210,638	337,120	14,499	44,166	270,192
11 (Nov)	211,978	10,316	240,589	385,491	17,221	49,447	287,821
12 (Dec)	210,723	10,204	230,797	446,852	19,580	50,146	232,377

洗濯機(全自動式・二槽式)  
Washing machine(full automatic formula and 2 tub type)

(12)

年月 Year and Month	生産(P)		受入(R) Quantity(n)	出荷(Sh)			在庫(I) Quantity(n)
	数量(台) Quantity(n)	金額(百万円) (million yen)		販売(Sa)		その他(O) Quantity(n)	
				数量(台) Quantity(n)	金額(百万円) (million yen)		
平成15年(2003)	...	...	...	...	...	...	...
16 (2004)	...	...	...	...	...	...	...
17 (2005)	1,601,518	46,943	2,733,449	3,384,322	92,077	941,592	213,845
18 (2006)	1,498,232	45,447	2,754,004	3,330,816	87,439	902,996	232,269
19 (2007)	1,521,317	47,696	2,157,606	3,390,418	92,273	346,629	174,179
平成17年度(05FY)	1,527,673	43,628	2,719,311	3,312,075	88,280	928,055	200,499
18 (06FY)	1,529,976	48,474	2,575,186	3,349,678	90,349	749,547	206,436
平成19年1~3月(Q1)	432,017	14,129	625,937	987,184	26,264	96,603	206,436
4~6 (Q2)	344,297	10,284	495,275	800,279	21,491	72,273	173,456
7~9 (Q3)	320,761	10,175	494,978	752,800	20,694	82,239	154,156
10~12 (Q4)	424,242	13,108	541,416	850,155	23,824	95,514	174,179
平成19年: 1月(Jan)	127,637	4,051	158,694	222,487	6,318	23,200	272,913
2 (Feb)	147,306	4,837	217,700	292,580	8,010	27,476	317,863
3 (Mar)	157,074	5,241	249,543	472,117	11,936	45,927	206,436
4 (Apr)	127,265	3,804	174,732	312,442	7,796	25,898	170,093
5 (May)	101,465	2,893	156,091	237,724	6,660	25,128	164,797
6 (Jun)	115,567	3,587	164,452	250,113	7,035	21,247	173,456
7 (Jul)	112,473	3,400	178,297	264,558	7,134	28,842	170,826
8 (Aug)	99,716	3,076	169,578	239,809	6,372	24,815	175,496
9 (Sep)	108,572	3,699	147,103	248,433	7,188	28,582	154,156
10 (Oct)	139,355	4,567	164,788	246,724	6,727	27,752	183,823
11 (Nov)	139,333	4,143	188,906	271,442	7,539	33,159	207,461
12 (Dec)	145,554	4,398	187,722	331,989	9,558	34,603	174,179

注:平成17年から「全自動洗濯機」及び「二槽式洗濯機」を統合、「洗濯乾燥機」を分別し、名称変更。

洗濯乾燥機  
Automatic clothes washer and drier

(13)

年 月 Year and Month	生産(P)		受入(R) Quantity(n)	出荷(Sh)			在庫(I) Quantity(n)
	数量(台) Quantity(n)	金額(百万円) (million yen)		販売(Sa)		その他(O)	
				数量(台) Quantity(n)	金額(百万円) (million yen)	数量(台) Quantity(n)	
平成15年(2003)	...	...	...	...	...	...	...
16 (2004)	...	...	...	...	...	...	...
17 (2005)	1,020,122	89,361	571,955	1,104,132	100,136	482,422	53,437
18 (2006)	1,059,862	100,409	680,780	1,259,582	118,070	457,625	76,872
19 (2007)	875,926	77,498	575,284	1,235,845	109,984	234,039	58,198
平成17年度(05FY)	1,026,691	93,317	599,128	1,152,636	106,830	467,150	51,033
18 (06FY)	1,038,201	96,530	673,941	1,250,272	117,245	436,623	76,280
平成19年1~3月(Q1)	227,694	20,169	151,323	293,384	27,658	86,225	76,280
4~6 (Q2)	219,824	19,330	128,411	312,235	26,267	44,605	67,675
7~9 (Q3)	214,029	19,069	154,942	310,918	28,583	54,964	70,764
10~12 (Q4)	214,379	18,930	140,608	319,308	27,476	48,245	58,198
平成19年 1月(Jan)	73,713	6,043	50,672	88,199	7,878	24,500	88,558
2 (Feb)	77,141	7,069	44,876	88,705	8,419	26,625	95,245
3 (Mar)	76,840	7,057	55,775	116,480	11,361	35,100	76,280
4 (Apr)	86,094	7,110	42,676	114,559	8,656	15,284	75,207
5 (May)	62,568	5,814	39,982	88,961	7,883	15,017	73,779
6 (Jun)	71,162	6,406	45,753	108,715	9,728	14,304	67,675
7 (Jul)	75,823	7,122	53,806	105,504	9,585	23,786	68,014
8 (Aug)	70,802	5,762	40,762	95,104	8,340	10,547	73,927
9 (Sep)	67,404	6,185	60,374	110,310	10,658	20,631	70,764
10 (Oct)	76,565	6,951	45,850	90,396	7,772	16,414	86,369
11 (Nov)	72,645	6,173	51,683	114,049	9,682	16,288	80,360
12 (Dec)	65,169	5,806	43,075	114,863	10,022	15,543	58,198

注：平成17年から「全自動洗濯機」より特出。

電気掃除機  
Electric vacuum cleaners

(14)

年 月 Year and Month	生産(P)		受入(R) Quantity(n)	出荷(Sh)			在庫(I) Quantity(n)
	数量(台) Quantity(n)	金額(百万円) (million yen)		販売(Sa)		その他(O)	
				数量(台) Quantity(n)	金額(百万円) (million yen)	数量(台) Quantity(n)	
平成15年(2003)	4,809,931	66,392	3,262,269	5,677,131	90,581	2,429,947	332,580
16 (2004)	4,654,560	62,441	3,426,305	5,988,328	93,229	2,094,620	331,421
17 (2005)	4,182,938	60,096	3,879,860	6,072,344	94,062	1,923,113	399,686
18 (2006)	3,158,561	49,771	4,686,115	5,992,551	93,871	1,810,743	441,992
19 (2007)	2,948,743	49,666	4,143,552	5,370,045	89,019	1,706,794	362,501
平成17年度(05FY)	3,803,443	56,089	4,167,481	6,047,858	93,764	1,882,130	412,555
18 (06FY)	3,177,830	50,834	4,482,976	5,862,097	92,963	1,771,678	344,876
平成19年1~3月(Q1)	702,786	11,383	996,954	1,304,761	20,625	396,692	344,876
4~6 (Q2)	699,174	12,044	918,962	1,201,629	20,203	363,090	398,524
7~9 (Q3)	677,002	11,261	1,040,253	1,386,440	23,919	436,197	293,136
10~12 (Q4)	869,781	14,978	1,187,383	1,477,215	24,272	510,815	362,501
平成19年 1月(Jan)	229,372	3,688	306,863	366,807	5,753	103,572	412,291
2 (Feb)	242,270	3,949	348,247	428,604	6,852	123,580	450,701
3 (Mar)	231,144	3,746	341,844	509,350	8,020	169,540	344,876
4 (Apr)	258,831	4,417	321,756	391,974	6,454	118,163	415,403
5 (May)	196,321	3,259	271,850	376,710	6,030	108,428	398,513
6 (Jun)	244,022	4,368	325,356	432,945	7,719	136,499	398,524
7 (Jul)	236,965	3,727	335,271	463,491	7,612	136,376	370,970
8 (Aug)	236,002	3,852	325,119	435,412	7,721	138,342	358,414
9 (Sep)	204,035	3,682	379,863	487,537	8,586	161,479	293,136
10 (Oct)	254,397	4,479	330,822	399,343	6,570	142,691	336,398
11 (Nov)	302,764	5,232	410,840	461,153	7,680	174,256	414,670
12 (Dec)	312,620	5,267	445,721	616,719	10,022	193,868	362,501

温水洗浄便座  
Electric toilet seats

(15)

年月 Year and Month	生産(P)		受入(R)	出荷(Sh)			在庫(I)
	数量(台) Quantity(n)	金額(百万円) (million yen)		販売(Sa)		その他(O)	
			数量(台) Quantity(n)	金額(百万円) (million yen)	数量(台) Quantity(n)	数量(台) Quantity(n)	
平成15年(2003)	2,412,149	72,144	958,625	2,464,822	84,456	1,079,907	63,738
16 (2004)	2,612,570	74,656	643,639	2,639,743	78,533	620,145	60,059
17 (2005)	2,404,242	69,101	934,502	2,617,387	78,139	694,577	90,992
18 (2006)	2,528,513	73,499	944,482	2,841,989	81,734	656,748	65,250
19 (2007)	2,413,415	74,622	1,057,852	2,766,620	82,200	679,970	88,996
平成17年度(05FY)	2,508,447	71,829	979,161	2,729,088	79,945	717,276	97,263
18 (06FY)	2,461,650	73,865	977,960	2,807,888	82,482	660,326	67,728
平成19年1~3月(Q1)	627,942	19,168	277,894	719,951	21,400	182,476	67,728
4~6 (Q2)	550,413	17,186	235,387	607,085	18,515	163,052	83,391
7~9 (Q3)	589,076	18,072	245,533	685,375	20,114	158,214	74,411
10~12 (Q4)	645,984	20,196	299,038	754,209	22,171	176,228	88,996
平成19年 1月(Jan)	191,468	5,784	89,114	208,974	6,256	56,514	79,413
2 (Feb)	199,234	6,199	90,888	239,558	7,081	58,448	71,529
3 (Mar)	237,240	7,185	97,892	271,419	8,063	67,514	67,728
4 (Apr)	187,757	5,857	87,670	200,084	6,214	57,141	85,930
5 (May)	173,681	5,483	71,417	197,181	5,993	48,090	85,757
6 (Jun)	188,975	5,846	76,300	209,820	6,308	57,821	83,391
7 (Jul)	185,270	5,842	81,689	216,088	6,583	53,736	80,526
8 (Aug)	191,589	5,867	73,154	208,072	6,190	47,963	89,234
9 (Sep)	212,217	6,363	90,690	261,215	7,341	56,515	74,411
10 (Oct)	231,288	7,154	93,476	253,923	7,558	59,245	86,007
11 (Nov)	218,346	6,966	105,557	256,355	7,679	58,618	94,937
12 (Dec)	196,350	6,076	100,005	243,931	6,934	58,365	88,996

電気かみそり  
Electric shavers

(16)

年月 Year and Month	生産(P)		受入(R)	出荷(Sh)			在庫(I)
	数量(個) Quantity(n)	金額(百万円) (million yen)		販売(Sa)		その他(O)	
			数量(個) Quantity(n)	金額(百万円) (million yen)	数量(個) Quantity(n)	数量(個) Quantity(n)	
平成15年(2003)	6,922,586	36,443	3,078,042	8,814,918	39,045	1,095,592	694,605
16 (2004)	6,253,757	33,960	2,744,887	8,330,457	36,954	687,287	675,505
17 (2005)	2,813,688	16,601	5,409,351	8,033,130	35,230	300,435	564,979
18 (2006)	2,068,562	13,749	5,678,822	7,552,142	32,610	236,470	523,751
19 (2007)	1,687,378	14,506	4,619,405	6,407,706	29,721	—	293,229
平成17年度(05FY)	2,667,308	14,961	5,356,696	7,878,855	33,912	246,893	597,793
18 (06FY)	1,875,941	13,857	5,522,626	7,329,042	31,874	196,288	341,431
平成19年1~3月(Q1)	340,293	2,654	1,144,864	1,537,878	6,492	—	341,431
4~6 (Q2)	395,928	3,142	1,382,939	1,738,379	8,084	—	381,919
7~9 (Q3)	435,496	3,971	953,983	1,468,326	7,316	—	303,072
10~12 (Q4)	515,661	4,739	1,137,619	1,663,123	7,829	—	293,229
平成19年 1月(Jan)	129,128	990	328,906	457,048	1,867	—	395,138
2 (Feb)	101,340	759	380,590	480,038	1,973	—	397,030
3 (Mar)	109,825	905	435,368	600,792	2,652	—	341,431
4 (Apr)	124,884	911	494,860	596,174	2,645	—	365,001
5 (May)	126,406	1,109	434,759	564,880	2,568	—	361,286
6 (Jun)	144,638	1,122	453,320	577,325	2,871	—	381,919
7 (Jul)	124,232	881	382,168	530,679	2,351	—	357,640
8 (Aug)	139,613	1,389	335,085	476,449	2,372	—	355,889
9 (Sep)	171,651	1,701	236,730	461,198	2,593	—	303,072
10 (Oct)	154,408	1,534	336,092	484,601	2,429	—	308,971
11 (Nov)	195,099	1,687	391,803	588,032	2,757	—	307,841
12 (Dec)	166,154	1,518	409,724	590,490	2,643	—	293,229

注：平成17年から名称変更。



電気マッサージ器具  
Electric massagers

(17)

年月 Year and Month	生産(P)		受入(R) Quantity(n)	出荷(Sh)			在庫(I) Quantity(n)
	数量(台) Quantity(n)	金額(百万円) (million yen)		販売(Sa)		その他(O)	
				数量(台) Quantity(n)	金額(百万円) (million yen)	数量(台) Quantity(n)	
平成15年(2003)	422,067	44,102	458,602	872,099	45,841	37,717	94,337
16 (2004)	632,024	49,173	338,844	904,116	50,839	52,596	108,493
17 (2005)	363,676	48,986	445,599	750,218	49,644	64,455	103,095
18 (2006)	304,533	39,782	413,617	701,978	43,033	44,722	74,545
19 (2007)	239,682	30,349	335,376	589,780	31,794	1,526	54,955
平成17年度(05FY)	352,768	47,533	444,662	737,509	48,923	60,494	103,661
18 (06FY)	282,957	36,644	399,528	681,920	39,480	32,787	68,094
平成19年1~3月(Q1)	51,897	6,211	70,113	124,807	6,411	309	68,094
4~6 (Q2)	61,880	8,409	97,506	167,765	8,710	590	59,125
7~9 (Q3)	61,740	7,874	80,934	144,395	8,522	226	57,178
10~12 (Q4)	64,165	7,855	86,823	152,813	8,151	401	54,955
平成19年 1月(Jan)	16,519	1,791	20,760	41,622	1,671	70	66,787
2 (Feb)	15,823	1,554	26,230	37,319	1,718	171	71,350
3 (Mar)	19,555	2,866	23,123	45,866	3,022	68	68,094
4 (Apr)	22,219	3,267	32,541	53,175	3,100	81	69,598
5 (May)	19,826	2,655	32,910	61,317	2,890	412	60,605
6 (Jun)	19,835	2,487	32,055	53,273	2,720	97	59,125
7 (Jul)	19,889	2,482	31,707	46,168	2,743	69	64,484
8 (Aug)	18,673	2,496	28,009	45,977	2,632	109	65,080
9 (Sep)	23,178	2,896	21,218	52,250	3,147	48	57,178
10 (Oct)	20,383	2,521	39,533	50,480	2,684	16	66,597
11 (Nov)	21,815	2,697	27,075	49,344	2,690	149	65,995
12 (Dec)	21,967	2,637	20,215	52,989	2,777	236	54,955

家庭用生ゴミ処理機  
Electric disposers

(18)

年月 Year and Month	生産(P)		受入(R) Quantity(n)	出荷(Sh)			在庫(I) Quantity(n)
	数量(台) Quantity(n)	金額(百万円) (million yen)		販売(Sa)		その他(O)	
				数量(台) Quantity(n)	金額(百万円) (million yen)	数量(台) Quantity(n)	
平成15年(2003)	103,345	3,890	8,011	88,652	3,368	17,874	12,057
16 (2004)	104,510	3,427	1,186	98,593	3,335	7,293	13,866
17 (2005)	110,916	3,472	3,490	112,659	3,617	5,318	10,282
18 (2006)	92,837	3,144	1,087	92,622	3,114	2,263	9,321
19 (2007)	77,332	2,717	1,353	75,168	2,559	1,089	11,745
平成17年度(05FY)	108,765	3,478	3,383	107,790	3,528	4,692	10,708
18 (06FY)	95,894	3,238	980	95,032	3,188	2,219	10,327
平成19年1~3月(Q1)	14,583	537	73	13,259	483	387	10,327
4~6 (Q2)	29,589	994	1,223	27,988	895	325	12,826
7~9 (Q3)	21,464	727	23	21,444	719	222	12,647
10~12 (Q4)	11,696	459	34	12,477	462	155	11,745
平成19年 1月(Jan)	6,486	233	50	5,084	186	155	10,614
2 (Feb)	3,952	146	7	3,375	131	135	11,063
3 (Mar)	4,145	158	16	4,800	166	97	10,327
4 (Apr)	9,742	330	45	6,596	214	127	13,391
5 (May)	10,490	337	1,175	10,061	322	126	14,869
6 (Jun)	9,357	327	3	11,331	359	72	12,826
7 (Jul)	11,064	360	—	10,689	340	67	13,134
8 (Aug)	4,945	169	22	4,460	161	77	13,564
9 (Sep)	5,455	198	1	6,295	218	78	12,647
10 (Oct)	3,666	165	26	4,591	173	56	11,692
11 (Nov)	4,112	146	8	4,122	154	68	11,622
12 (Dec)	3,918	148	—	3,761	135	31	11,745

32 電球、配線及び 電気照明器具  Electric lamps, Wiring equipment and Luminaries	電球、配線及び電気照明器具 Electric lamps, Wiring equipment and Luminaries (1~21)			電球 Electric lamps (1~12)	
	年 月 Year and Month	生産(P)	出荷(Sh)	生産(P)	出荷(Sh)
		金額(百万円) (million yen)	販売(Sa) 金額(百万円) (million yen)		金額(百万円) (million yen)
平成15年(2003)		947,196	1,182,166	347,923	395,440
16 (2004)		1,024,362	1,237,350	375,344	415,481
17 (2005)		1,087,675	1,308,111	384,052	448,630
18 (2006)		1,164,920	1,378,346	414,894	474,222
19 (2007)		1,160,259	1,388,775	362,769	442,668
平成17年度(05FY)		1,102,138	1,329,188	393,678	460,136
18 (06FY)		1,163,778	1,378,893	401,659	463,623
平成19年1~3月(Q1)		281,302	341,982	83,189	98,585
4~6 (Q2)		280,155	314,866	89,970	99,716
7~9 (Q3)		277,773	328,747	89,099	102,523
10~12 (Q4)		321,029	403,180	100,511	141,844
平成19年 1月(Jan)		91,724	106,604	27,373	31,072
2 (Feb)		94,346	114,246	27,759	31,913
3 (Mar)		95,232	121,132	28,057	35,600
4 (Apr)		97,036	108,785	30,074	34,513
5 (May)		88,845	100,011	28,753	31,788
6 (Jun)		94,274	106,070	31,143	33,415
7 (Jul)		95,887	109,498	31,760	33,957
8 (Aug)		89,434	105,881	27,798	32,812
9 (Sep)		92,452	113,368	29,541	35,754
10 (Oct)		108,225	128,744	34,174	42,636
11 (Nov)		109,825	136,500	34,011	46,271
12 (Dec)		102,979	137,936	32,326	52,937

白熱電球  
Incandescent lamps

(1~4)

年 月 Year and Month	生産(P)		受入(R)	出荷(Sh)			在庫(I)
	数量(千個) Quantity(10 <sup>3</sup> n)	金額(百万円) (million yen)		販売(Sa)		その他(O)	
			数量(千個) Quantity(10 <sup>3</sup> n)	数量(千個) Quantity(10 <sup>3</sup> n)	金額(百万円) (million yen)		数量(千個) Quantity(10 <sup>3</sup> n)
平成15年(2003)	1,407,660	60,748	957,519	1,589,458	77,413	788,044	119,232
16 (2004)	1,444,356	59,909	823,444	1,499,460	76,185	773,932	114,158
17 (2005)	1,244,018	55,321	868,825	1,357,505	73,505	752,368	115,664
18 (2006)	1,100,400	52,934	883,565	1,274,383	72,402	721,185	105,377
19 (2007)	990,338	48,108	910,785	1,277,159	69,846	650,869	78,996
平成17年度(05FY)	1,175,942	54,318	894,864	1,335,030	73,122	739,796	100,862
18 (06FY)	1,091,647	52,648	886,721	1,272,214	72,250	714,234	93,845
平成19年1~3月(Q1)	251,079	11,952	217,479	317,238	16,876	162,976	93,845
4~6 (Q2)	249,240	12,292	218,967	311,367	16,947	158,073	92,746
7~9 (Q3)	238,954	11,047	223,979	309,583	16,505	158,722	87,508
10~12 (Q4)	251,065	12,817	250,360	338,971	19,518	171,098	78,996
平成19年 1月(Jan)	79,243	3,901	71,979	98,766	5,295	51,547	106,333
2 (Feb)	84,281	4,028	71,894	106,020	5,554	55,240	101,284
3 (Mar)	87,555	4,023	73,606	112,452	6,027	56,189	93,845
4 (Apr)	85,926	4,101	73,896	107,295	5,874	52,146	94,274
5 (May)	79,081	3,940	69,246	96,582	5,348	50,662	95,403
6 (Jun)	84,233	4,251	75,825	107,490	5,725	55,265	92,746
7 (Jul)	83,529	3,995	73,127	104,025	5,605	54,160	91,262
8 (Aug)	74,584	3,303	73,584	98,723	5,240	50,700	90,051
9 (Sep)	80,841	3,749	77,268	106,835	5,660	53,862	87,508
10 (Oct)	86,064	4,373	83,639	111,470	6,286	57,653	88,129
11 (Nov)	85,561	4,485	87,000	116,055	6,623	56,936	87,744
12 (Dec)	79,440	3,959	79,721	111,446	6,609	56,509	78,996

一般照明用電球  
Incandescent lamps for general lighting

(1)

年月 Year and Month	生産(P)		受入(R) 数量(千個) Quantity(10 <sup>3</sup> n)	出荷(Sh)			在庫(I) 数量(千個) Quantity(10 <sup>3</sup> n)
	数量(千個) Quantity(10 <sup>3</sup> n)	金額(百万円) (million yen)		販売(Sa)		その他(O) 数量(千個) Quantity(10 <sup>3</sup> n)	
				数量(千個) Quantity(10 <sup>3</sup> n)	金額(百万円) (million yen)		
平成15年(2003)	117,638	12,899	54,653	117,064	15,222	54,907	13,931
16(2004)	110,572	12,582	53,739	113,132	14,838	51,796	13,313
17(2005)	122,812	13,745	75,462	131,593	17,461	64,600	16,674
18(2006)	121,775	14,135	80,436	135,120	18,360	62,961	20,986
19(2007)	109,598	12,815	78,951	134,809	17,803	53,053	21,676
平成17年度(05FY)	122,048	13,751	75,735	131,520	17,636	63,005	15,319
18(06FY)	125,306	14,495	87,656	136,665	18,421	67,198	24,413
平成19年1~3月(Q1)	26,647	2,938	20,816	27,953	3,654	16,081	24,413
4~6(Q2)	26,298	3,142	16,159	30,553	4,047	11,525	24,791
7~9(Q3)	25,592	2,973	17,691	31,575	4,163	12,221	24,282
10~12(Q4)	31,061	3,762	24,285	44,728	5,939	13,226	21,676
平成19年 1月(Jan)	8,361	921	7,100	8,216	1,054	4,922	23,310
2(Feb)	9,439	1,047	7,685	8,987	1,186	5,920	25,526
3(Mar)	8,847	970	6,031	10,750	1,414	5,239	24,413
4(Apr)	8,117	953	5,384	11,129	1,487	3,449	23,335
5(May)	8,368	1,030	5,228	9,744	1,281	3,457	23,729
6(Jun)	9,813	1,159	5,547	9,680	1,279	4,619	24,791
7(Jul)	9,358	1,038	5,388	10,644	1,418	4,036	24,860
8(Aug)	7,276	846	6,084	9,937	1,288	3,977	24,306
9(Sep)	8,958	1,089	6,219	10,994	1,457	4,208	24,282
10(Oct)	10,733	1,278	8,736	13,155	1,761	4,818	25,777
11(Nov)	11,035	1,344	9,174	15,596	2,035	5,006	25,386
12(Dec)	9,293	1,140	6,375	15,977	2,143	3,402	21,676

自動車用電球  
Automotive lamps

(2)

年月 Year and Month	生産(P)		受入(R) 数量(千個) Quantity(10 <sup>3</sup> n)	出荷(Sh)			在庫(I) 数量(千個) Quantity(10 <sup>3</sup> n)
	数量(千個) Quantity(10 <sup>3</sup> n)	金額(百万円) (million yen)		販売(Sa)		その他(O) 数量(千個) Quantity(10 <sup>3</sup> n)	
				数量(千個) Quantity(10 <sup>3</sup> n)	金額(百万円) (million yen)		
平成15年(2003)	810,854	14,914	520,687	887,757	19,853	453,091	55,939
16(2004)	881,164	15,865	466,157	901,239	20,115	452,034	49,986
17(2005)	757,239	13,940	544,645	813,069	18,937	475,571	61,871
18(2006)	692,784	12,738	581,406	786,188	18,094	498,131	52,289
19(2007)	657,107	11,461	628,258	843,244	17,907	463,651	30,763
平成17年度(05FY)	726,522	13,621	561,660	797,768	18,670	481,708	52,851
18(06FY)	692,008	12,364	593,356	803,145	18,014	493,540	42,072
平成19年1~3月(Q1)	162,192	2,922	152,370	211,927	4,571	112,851	42,072
4~6(Q2)	164,047	2,896	152,452	206,358	4,376	112,841	39,374
7~9(Q3)	164,743	2,673	155,580	209,104	4,351	114,680	35,915
10~12(Q4)	166,125	2,970	167,856	215,855	4,609	123,279	30,763
平成19年 1月(Jan)	50,032	902	49,695	65,224	1,401	35,504	51,289
2(Feb)	53,146	982	48,559	71,195	1,556	38,151	43,646
3(Mar)	59,014	1,038	54,116	75,508	1,614	39,196	42,072
4(Apr)	56,437	1,002	51,043	69,910	1,514	36,575	43,069
5(May)	51,974	921	48,109	64,202	1,371	36,836	42,115
6(Jun)	55,636	973	53,300	72,246	1,491	39,430	39,374
7(Jul)	55,579	965	50,009	68,572	1,496	39,352	37,038
8(Aug)	52,091	749	52,554	68,199	1,370	35,968	37,518
9(Sep)	57,073	959	53,017	72,333	1,485	39,360	35,915
10(Oct)	56,391	1,020	55,065	71,638	1,557	41,170	34,564
11(Nov)	56,314	992	57,577	73,105	1,533	40,076	35,274
12(Dec)	53,420	958	55,214	71,112	1,519	42,033	30,763

注：平成17年から内訳廃止。

ハロゲン電球  
Tungsten halogen lamps

(3)

年月 Year and Month	生産(P)		受入(R) 数量(千個) Quantity(10 <sup>3</sup> n)	出荷(Sh)			在庫(I) 数量(千個) Quantity(10 <sup>3</sup> n)
	数量(千個) Quantity(10 <sup>3</sup> n)	金額(百万円) (million yen)		販売(Sa)		その他(O) 数量(千個) Quantity(10 <sup>3</sup> n)	
				数量(千個) Quantity(10 <sup>3</sup> n)	金額(百万円) (million yen)		
平成15年(2003)	51,464	19,118	21,580	34,913	22,826	39,210	6,744
16 (2004)	49,518	18,049	22,153	34,253	22,902	38,474	6,206
17 (2005)	47,036	16,962	22,219	32,926	21,902	36,838	6,209
18 (2006)	45,317	16,739	24,218	33,130	22,273	36,829	6,389
19 (2007)	43,852	16,123	23,104	32,094	22,099	35,436	6,325
平成17年度(05FY)	47,101	16,838	22,384	32,940	21,917	37,113	6,126
18 (06FY)	45,084	16,721	24,750	33,652	22,527	36,673	6,150
平成19年1~3月(Q1)	11,378	4,172	6,233	8,849	5,835	9,127	6,150
4~6 (Q2)	11,150	4,066	5,656	7,845	5,355	8,852	6,393
7~9 (Q3)	10,211	3,696	5,232	7,427	5,236	8,260	6,273
10~12 (Q4)	11,113	4,189	5,983	7,973	5,673	9,197	6,325
平成19年 1月(Jan)	3,684	1,438	2,338	3,115	1,939	3,048	6,291
2 (Feb)	3,761	1,326	1,939	2,906	1,916	2,913	6,213
3 (Mar)	3,933	1,408	1,956	2,828	1,980	3,166	6,150
4 (Apr)	3,850	1,361	2,090	2,706	1,792	3,241	6,189
5 (May)	3,566	1,324	1,747	2,533	1,767	2,799	6,214
6 (Jun)	3,734	1,381	1,819	2,606	1,796	2,812	6,393
7 (Jul)	3,599	1,343	1,901	2,460	1,740	2,947	6,527
8 (Aug)	3,380	1,214	1,753	2,551	1,747	2,719	6,430
9 (Sep)	3,232	1,139	1,578	2,416	1,749	2,594	6,273
10 (Oct)	3,638	1,392	1,950	2,662	1,924	2,929	6,314
11 (Nov)	3,823	1,460	1,984	2,717	1,902	3,164	6,280
12 (Dec)	3,652	1,337	2,049	2,594	1,847	3,104	6,325

その他の白熱電球  
Miscellaneous incandescent lamps

(4)

年月 Year and Month	生産(P)		受入(R) 数量(千個) Quantity(10 <sup>3</sup> n)	出荷(Sh)			在庫(I) 数量(千個) Quantity(10 <sup>3</sup> n)
	数量(千個) Quantity(10 <sup>3</sup> n)	金額(百万円) (million yen)		販売(Sa)		その他(O) 数量(千個) Quantity(10 <sup>3</sup> n)	
				数量(千個) Quantity(10 <sup>3</sup> n)	金額(百万円) (million yen)		
平成15年(2003)	427,704	13,817	360,599	549,724	19,512	240,836	42,619
16 (2004)	403,103	13,413	281,396	450,835	18,330	231,628	44,654
17 (2005)	316,931	10,674	226,499	379,917	15,205	175,359	30,910
18 (2006)	240,524	9,322	197,505	319,945	13,675	123,264	25,713
19 (2007)	179,781	7,709	180,472	267,012	12,037	98,729	20,232
平成17年度(05FY)	280,271	10,108	235,085	372,802	14,899	157,970	26,566
18 (06FY)	229,249	9,068	180,959	298,752	13,288	116,823	21,210
平成19年1~3月(Q1)	50,862	1,920	38,060	68,509	2,816	24,917	21,210
4~6 (Q2)	47,745	2,188	44,700	66,611	3,169	24,855	22,188
7~9 (Q3)	38,408	1,705	45,476	61,477	2,755	23,561	21,038
10~12 (Q4)	42,766	1,896	52,236	70,415	3,297	25,396	20,232
平成19年 1月(Jan)	17,166	640	12,846	22,211	901	8,073	25,443
2 (Feb)	17,935	673	13,711	22,932	896	8,256	25,899
3 (Mar)	15,761	607	11,503	23,366	1,019	8,588	21,210
4 (Apr)	17,522	785	15,379	23,550	1,081	8,881	21,681
5 (May)	15,173	665	14,162	20,103	929	7,570	23,345
6 (Jun)	15,050	738	15,159	22,958	1,159	8,404	22,188
7 (Jul)	14,993	649	15,829	22,349	951	7,825	22,837
8 (Aug)	11,837	494	13,193	18,036	835	8,036	21,797
9 (Sep)	11,578	562	16,454	21,092	969	7,700	21,038
10 (Oct)	15,302	683	17,888	24,015	1,044	8,736	21,474
11 (Nov)	14,389	689	18,265	24,637	1,153	8,690	20,804
12 (Dec)	13,075	524	16,083	21,763	1,100	7,970	20,232

放電ランプ  
Discharge lamps

(5~12)

蛍光ランプ  
Fluorescent lamps

(5~10)

年 月 Year and Month	生産(P)		受入(R)		出荷(Sh)				在庫(I)
	金額(百万円) (million yen)	金額(百万円) (million yen)	数量(千個) Quantity(10 <sup>3</sup> n)	金額(百万円) (million yen)	数量(千個) Quantity(10 <sup>3</sup> n)	販売(Sa)		その他(O)	数量(千個) Quantity(10 <sup>3</sup> n)
						数量(千個) Quantity(10 <sup>3</sup> n)	金額(百万円) (million yen)	数量(千個) Quantity(10 <sup>3</sup> n)	
平成15年(2003)	287,175	318,027	673,797	222,495	275,403	614,857	243,041	336,226	55,341
16 (2004)	315,435	339,296	768,560	242,287	305,231	676,352	255,636	394,275	58,505
17 (2005)	328,731	375,125	859,379	261,922	373,541	807,973	296,145	433,469	50,375
18 (2006)	361,960	401,820	987,458	288,550	362,672	896,312	318,096	442,593	61,621
19 (2007)	314,661	372,822	917,610	243,326	293,155	859,750	289,955	346,554	65,150
平成17年度(05FY)	339,360	387,014	914,634	273,956	394,284	851,361	307,300	457,239	51,989
18 (06FY)	349,011	391,373	946,377	274,863	325,813	862,476	307,937	405,717	55,991
平成19年1~3月(Q1)	71,237	81,709	196,753	53,316	56,382	182,882	61,192	75,872	55,991
4~6 (Q2)	77,678	82,769	223,053	61,535	78,793	196,934	63,009	88,820	72,082
7~9 (Q3)	78,052	86,018	240,910	60,608	75,972	213,947	65,688	92,097	82,912
10~12 (Q4)	87,694	122,326	256,894	67,867	82,008	265,987	100,066	89,765	65,150
平成19年 1月(Jan)	23,472	25,777	64,497	17,719	22,190	57,478	19,355	25,619	65,215
2 (Feb)	23,731	26,359	64,727	17,889	18,001	58,530	19,528	22,488	66,928
3 (Mar)	24,034	29,573	67,529	17,708	16,191	66,874	22,309	27,765	55,991
4 (Apr)	25,973	28,639	72,765	20,409	27,012	65,897	21,939	28,091	61,774
5 (May)	24,813	26,440	69,330	19,794	24,253	61,892	20,263	26,418	67,046
6 (Jun)	26,892	27,690	80,958	21,332	27,528	69,145	20,807	34,311	72,082
7 (Jul)	27,765	28,352	84,784	22,032	27,618	73,036	21,841	30,450	80,995
8 (Aug)	24,495	27,572	76,634	18,557	25,536	68,564	20,799	29,111	85,487
9 (Sep)	25,792	30,094	79,492	20,019	22,818	72,347	23,048	32,536	82,912
10 (Oct)	29,801	36,350	88,142	23,316	28,768	81,403	28,931	29,515	87,996
11 (Nov)	29,526	39,648	86,143	22,920	29,150	88,872	32,274	29,497	84,914
12 (Dec)	28,367	46,328	82,609	21,631	24,090	95,712	38,861	30,753	65,150

直管形の20W  
Straight type 20W

(5)

年 月 Year and Month	生産(P)		受入(R)		出荷(Sh)			在庫(I)
	数量(千個) Quantity(10 <sup>3</sup> n)	金額(百万円) (million yen)	数量(千個) Quantity(10 <sup>3</sup> n)	数量(千個) Quantity(10 <sup>3</sup> n)	販売(Sa)		その他(O)	数量(千個) Quantity(10 <sup>3</sup> n)
					数量(千個) Quantity(10 <sup>3</sup> n)	金額(百万円) (million yen)	数量(千個) Quantity(10 <sup>3</sup> n)	
平成15年(2003)	65,352	16,681	27,039	70,400	20,839	23,442	9,529	
16 (2004)	62,371	16,188	30,726	67,078	19,488	26,205	9,343	
17 (2005)	60,730	15,883	23,501	62,033	19,540	22,972	8,579	
18 (2006)	63,975	17,695	19,326	60,390	20,061	22,556	8,950	
19 (2007)	52,906	14,006	16,202	52,685	17,998	18,013	7,373	
平成17年度(05FY)	61,661	16,283	23,766	61,689	19,532	23,338	7,174	
18 (06FY)	62,039	17,291	18,282	59,097	19,885	21,477	6,937	
平成19年1~3月(Q1)	8,864	2,076	2,449	10,902	3,219	2,426	6,937	
4~6 (Q2)	14,012	3,837	4,692	11,293	3,599	4,984	9,366	
7~9 (Q3)	12,500	3,398	3,463	10,492	3,415	3,885	10,957	
10~12 (Q4)	17,530	4,695	5,598	19,998	7,765	6,718	7,373	
平成19年 1月(Jan)	2,641	656	959	3,394	971	885	8,272	
2 (Feb)	2,888	748	804	3,334	973	829	7,802	
3 (Mar)	3,335	672	686	4,174	1,275	712	6,937	
4 (Apr)	4,873	1,325	1,797	4,249	1,397	2,001	7,357	
5 (May)	4,272	1,213	1,286	3,548	1,130	1,470	7,897	
6 (Jun)	4,867	1,299	1,609	3,496	1,072	1,513	9,366	
7 (Jul)	5,002	1,384	1,504	3,515	1,075	1,710	10,648	
8 (Aug)	3,631	924	1,079	3,130	981	1,190	11,038	
9 (Sep)	3,867	1,090	880	3,847	1,359	985	10,957	
10 (Oct)	6,118	1,673	1,584	5,577	2,162	2,145	10,938	
11 (Nov)	6,304	1,724	2,431	6,602	2,449	2,629	10,441	
12 (Dec)	5,108	1,298	1,583	7,819	3,154	1,944	7,373	

直管形の40W  
Straight type 40W

(6)

年月 Year and Month	生産(P)		受入(R)	出荷(Sh)			在庫(I)
	数量(千個) Quantity(10 <sup>3</sup> n)	金額(百万円) (million yen)		数量(千個) Quantity(10 <sup>3</sup> n)	販売(Sa)		
			数量(千個) Quantity(10 <sup>3</sup> n)		金額(百万円) (million yen)	数量(千個) Quantity(10 <sup>3</sup> n)	数量(千個) Quantity(10 <sup>3</sup> n)
平成15年(2003)	94,364	37,009	56,233	102,098	44,446	50,795	9,617
16 (2004)	99,230	40,089	53,880	102,172	44,324	51,029	9,526
17 (2005)	96,940	39,727	56,773	102,344	45,264	50,115	10,782
18 (2006)	101,611	39,600	35,239	99,879	45,990	34,930	12,833
19 (2007)	83,070	34,156	26,652	92,135	44,867	20,216	10,215
平成17年度(05FY)	102,432	41,796	57,572	102,022	45,441	52,825	12,074
18 (06FY)	97,386	38,185	27,637	98,028	45,376	26,628	12,449
平成19年1~3月(Q1)	22,104	8,908	5,471	23,231	10,709	4,730	12,449
4~6 (Q2)	21,368	8,902	8,999	21,082	9,986	6,712	15,024
7~9 (Q3)	17,988	7,072	6,333	21,164	10,374	4,531	13,652
10~12 (Q4)	21,610	9,274	5,849	26,658	13,798	4,243	10,215
平成19年 1月 (Jan)	7,443	3,152	1,934	7,285	3,350	1,557	13,369
2 (Feb)	7,812	3,089	2,077	7,568	3,418	1,821	13,870
3 (Mar)	6,849	2,667	1,460	8,378	3,941	1,352	12,449
4 (Apr)	7,145	2,935	3,108	7,395	3,523	2,340	12,969
5 (May)	7,573	3,385	3,144	6,769	3,188	2,274	14,641
6 (Jun)	6,650	2,582	2,747	6,918	3,275	2,098	15,024
7 (Jul)	6,424	2,703	2,531	7,199	3,603	1,732	15,049
8 (Aug)	5,805	2,228	2,193	6,692	3,231	1,466	14,890
9 (Sep)	5,759	2,141	1,609	7,273	3,540	1,333	13,652
10 (Oct)	7,555	3,183	2,481	7,866	3,967	1,699	14,125
11 (Nov)	7,177	2,954	2,035	8,780	4,406	1,554	13,004
12 (Dec)	6,878	3,137	1,333	10,012	5,425	990	10,215

環形  
Circular type

(7)

年月 Year and Month	生産(P)		受入(R)	出荷(Sh)			在庫(I)
	数量(千個) Quantity(10 <sup>3</sup> n)	金額(百万円) (million yen)		数量(千個) Quantity(10 <sup>3</sup> n)	販売(Sa)		
			数量(千個) Quantity(10 <sup>3</sup> n)		金額(百万円) (million yen)	数量(千個) Quantity(10 <sup>3</sup> n)	数量(千個) Quantity(10 <sup>3</sup> n)
平成15年(2003)	89,669	47,718	63,941	88,367	55,134	62,421	16,289
16 (2004)	82,085	46,661	60,937	82,960	55,260	63,008	13,344
17 (2005)	76,135	46,465	65,747	84,239	62,147	61,783	9,207
18 (2006)	77,712	47,284	66,265	80,053	59,597	61,759	11,367
19 (2007)	74,059	43,845	60,183	76,785	56,415	56,700	12,121
平成17年度(05FY)	77,014	47,273	67,797	84,005	62,154	62,946	9,282
18 (06FY)	76,281	45,921	64,280	79,472	59,032	59,745	10,623
平成19年1~3月(Q1)	11,203	6,468	7,029	11,544	8,141	7,434	10,623
4~6 (Q2)	19,548	12,010	17,216	13,651	9,530	15,758	17,977
7~9 (Q3)	19,820	11,432	17,545	13,823	9,551	16,638	24,877
10~12 (Q4)	23,488	13,935	18,393	37,767	29,193	16,870	12,121
平成19年 1月 (Jan)	3,953	2,376	3,023	3,648	2,629	2,990	11,706
2 (Feb)	3,595	2,097	2,228	3,493	2,463	2,389	11,648
3 (Mar)	3,655	1,995	1,778	4,403	3,049	2,055	10,623
4 (Apr)	6,229	3,944	5,505	5,357	3,824	5,041	11,957
5 (May)	5,989	3,728	5,542	4,198	3,007	5,017	14,274
6 (Jun)	7,330	4,338	6,169	4,096	2,699	5,700	17,977
7 (Jul)	7,426	4,265	6,443	4,067	2,737	6,100	21,678
8 (Aug)	5,544	3,249	5,298	4,113	2,744	4,544	23,861
9 (Sep)	6,850	3,918	5,804	5,643	4,070	5,994	24,877
10 (Oct)	8,064	4,881	6,754	9,271	7,192	6,183	24,241
11 (Nov)	8,468	5,034	7,171	12,734	9,321	6,319	20,827
12 (Dec)	6,956	4,020	4,468	15,762	12,680	4,368	12,121

電球形  
Self-ballasted type

(8)

年月 Year and Month	生産(P)		受入(R) Quantity(10 <sup>3</sup> n)	出荷(Sh)			在庫(I) Quantity(10 <sup>3</sup> n)
	数量(千個) Quantity(10 <sup>3</sup> n)	金額(百万円) (million yen)		販売(Sa)		その他(O) Quantity(10 <sup>3</sup> n)	
				数量(千個) Quantity(10 <sup>3</sup> n)	金額(百万円) (million yen)		
平成15年(2003)	...	...	...	...	...	...	...
16 (2004)	...	...	...	...	...	...	...
17 (2005)	20,002	18,940	12,811	23,347	26,815	9,504	3,753
18 (2006)	15,872	15,591	14,736	23,750	25,961	6,052	4,562
19 (2007)	3,730	2,591	29,067	28,905	30,252	4,971	3,475
平成17年度(05FY)	18,941	17,453	13,792	23,264	26,943	10,044	4,001
18 (06FY)	12,969	12,784	16,643	24,775	26,684	4,877	3,963
平成19年1~3月(Q1)	875	582	5,242	5,576	5,776	1,140	3,963
4~6 (Q2)	839	595	6,702	6,219	6,506	1,129	4,156
7~9 (Q3)	855	610	7,574	6,403	6,613	1,279	4,901
10~12 (Q4)	1,161	804	9,549	10,707	11,357	1,423	3,475
平成19年 1月(Jan)	291	186	1,970	1,808	1,850	371	4,645
2 (Feb)	378	250	1,735	1,626	1,749	459	4,672
3 (Mar)	206	146	1,537	2,142	2,177	310	3,963
4 (Apr)	265	182	2,124	1,920	2,086	332	4,099
5 (May)	244	175	2,200	2,223	2,295	344	3,976
6 (Jun)	330	238	2,378	2,076	2,125	453	4,156
7 (Jul)	297	216	2,310	1,958	2,086	440	4,365
8 (Aug)	286	200	2,809	2,139	2,117	399	4,922
9 (Sep)	272	194	2,455	2,306	2,410	440	4,901
10 (Oct)	446	305	3,170	2,854	3,082	528	5,135
11 (Nov)	394	265	3,383	3,190	3,475	501	5,220
12 (Dec)	321	234	2,996	4,663	4,800	394	3,475

注：平成17年から「その他の蛍光灯」より特出。

バックライト  
for LCD back light

(9)

年月 Year and Month	生産(P)		受入(R) Quantity(10 <sup>3</sup> n)	出荷(Sh)			在庫(I) Quantity(10 <sup>3</sup> n)
	数量(千個) Quantity(10 <sup>3</sup> n)	金額(百万円) (million yen)		販売(Sa)		その他(O) Quantity(10 <sup>3</sup> n)	
				数量(千個) Quantity(10 <sup>3</sup> n)	金額(百万円) (million yen)		
平成15年(2003)	306,988	56,699	66,727	236,884	49,369	136,908	6,689
16 (2004)	403,750	72,435	98,725	302,315	61,381	195,158	11,690
17 (2005)	498,168	92,379	164,142	425,318	88,159	241,841	7,231
18 (2006)	620,106	116,900	163,661	514,814	108,422	266,090	10,099
19 (2007)	607,080	99,025	104,922	503,126	82,527	201,366	17,608
平成17年度(05FY)	544,666	101,143	177,375	466,715	98,224	258,261	8,225
18 (06FY)	593,066	109,844	136,994	486,315	98,650	244,234	7,744
平成19年1~3月(Q1)	128,800	22,343	21,912	104,317	18,749	48,753	7,744
4~6 (Q2)	141,909	23,135	26,269	119,275	19,731	47,652	8,996
7~9 (Q3)	165,721	26,169	27,419	136,460	21,817	53,932	11,744
10~12 (Q4)	170,650	27,378	29,322	143,074	22,230	51,029	17,608
平成19年 1月(Jan)	42,013	7,289	9,174	32,547	5,845	15,795	12,946
2 (Feb)	41,271	7,189	6,569	33,245	6,004	13,232	14,309
3 (Mar)	45,516	7,865	6,169	38,525	6,900	19,726	7,744
4 (Apr)	45,835	7,767	9,351	37,925	6,430	14,176	10,828
5 (May)	42,872	6,979	7,150	37,027	6,139	13,125	10,699
6 (Jun)	53,202	8,389	9,768	44,323	7,162	20,351	8,996
7 (Jul)	57,889	9,159	10,177	48,135	7,745	16,881	12,045
8 (Aug)	53,419	8,308	9,832	44,151	7,078	17,158	13,987
9 (Sep)	54,413	8,702	7,410	44,174	6,994	19,893	11,744
10 (Oct)	58,484	9,234	10,058	46,843	7,326	16,120	17,321
11 (Nov)	56,234	9,035	9,258	48,050	7,422	14,990	19,769
12 (Dec)	55,932	9,109	10,006	48,181	7,482	19,919	17,608

その他の蛍光ランプ  
Miscellaneous fluorescent lamps

(10)

年月 Year and Month	生産(P)		受入(R) Quantity(10 <sup>3</sup> n)	出荷(Sh)			在庫(I) Quantity(10 <sup>3</sup> n)
	数量(千個) Quantity(10 <sup>3</sup> n)	金額(百万円) (million yen)		販売(Sa)		その他(O) Quantity(10 <sup>3</sup> n)	
				数量(千個) Quantity(10 <sup>3</sup> n)	金額(百万円) (million yen)		
平成15年(2003)	117,425	64,388	61,462	117,109	73,253	62,660	13,216
16 (2004)	121,124	66,914	60,963	121,827	75,183	58,875	14,602
17 (2005)	107,404	48,528	50,567	110,692	54,220	47,254	10,823
18 (2006)	108,182	51,480	63,445	117,426	58,065	51,206	13,810
19 (2007)	96,765	49,703	56,129	106,114	57,896	45,288	14,358
平成17年度(05FY)	109,920	50,008	53,982	113,666	55,006	49,825	11,233
18 (06FY)	104,636	50,838	61,977	114,789	58,310	48,756	14,275
平成19年1~3月(Q1)	24,907	12,939	14,279	27,312	14,598	11,389	14,275
4~6 (Q2)	25,377	13,056	14,915	25,414	13,657	12,585	16,563
7~9 (Q3)	24,026	11,927	13,638	25,605	13,918	11,832	16,781
10~12 (Q4)	22,455	11,781	13,297	27,783	15,723	9,482	14,358
平成19年 1月(Jan)	8,156	4,060	5,130	8,796	4,710	4,021	14,277
2 (Feb)	8,783	4,516	4,588	9,264	4,921	3,758	14,627
3 (Mar)	7,968	4,363	4,561	9,252	4,967	3,610	14,275
4 (Apr)	8,418	4,256	5,127	9,051	4,679	4,201	14,564
5 (May)	8,380	4,314	4,931	8,127	4,504	4,188	15,559
6 (Jun)	8,579	4,486	4,857	8,236	4,474	4,196	16,563
7 (Jul)	7,746	4,305	4,653	8,162	4,595	3,587	17,210
8 (Aug)	7,949	3,648	4,325	8,339	4,648	4,354	16,789
9 (Sep)	8,331	3,974	4,660	9,104	4,675	3,891	16,781
10 (Oct)	7,475	4,040	4,721	8,992	5,202	2,840	16,236
11 (Nov)	7,566	3,908	4,872	9,516	5,201	3,504	15,653
12 (Dec)	7,414	3,833	3,704	9,275	5,320	3,138	14,358

注：平成17年から「U形」を分割・特掲。

HIDランプ  
High intensity discharge lamps

(11)

年月 Year and Month	生産(P)		受入(R) Quantity(10 <sup>3</sup> n)	出荷(Sh)			在庫(I) Quantity(10 <sup>3</sup> n)
	数量(千個) Quantity(10 <sup>3</sup> n)	金額(百万円) (million yen)		販売(Sa)		その他(O) Quantity(10 <sup>3</sup> n)	
				数量(千個) Quantity(10 <sup>3</sup> n)	金額(百万円) (million yen)		
平成15年(2003)	7,639	53,957	4,295	9,171	60,865	2,716	1,062
16 (2004)	9,532	63,229	4,688	10,945	70,591	3,132	1,195
17 (2005)	9,284	57,106	5,469	10,816	67,403	3,786	1,329
18 (2006)	9,865	62,820	5,830	11,418	72,099	4,146	1,471
19 (2007)	10,017	59,907	6,079	11,291	71,015	4,670	1,595
平成17年度(05FY)	9,114	55,692	5,670	10,928	68,031	3,983	1,230
18 (06FY)	9,921	63,133	5,855	11,262	71,801	4,308	1,434
平成19年1~3月(Q1)	2,480	15,201	1,514	2,847	17,734	1,184	1,434
4~6 (Q2)	2,425	13,466	1,520	2,636	17,112	1,154	1,586
7~9 (Q3)	2,472	14,512	1,387	2,837	17,403	1,070	1,533
10~12 (Q4)	2,640	16,728	1,658	2,971	18,766	1,262	1,595
平成19年 1月(Jan)	794	4,898	496	864	5,559	374	1,525
2 (Feb)	813	4,978	497	943	5,948	378	1,513
3 (Mar)	873	5,325	521	1,040	6,227	432	1,434
4 (Apr)	834	4,653	590	901	5,860	480	1,475
5 (May)	771	4,179	461	807	5,329	334	1,567
6 (Jun)	820	4,634	469	928	5,923	340	1,586
7 (Jul)	905	4,750	497	937	5,593	385	1,665
8 (Aug)	794	4,977	498	909	5,744	370	1,677
9 (Sep)	773	4,785	392	991	6,066	315	1,533
10 (Oct)	891	5,382	567	1,004	6,275	414	1,574
11 (Nov)	890	5,539	542	1,017	6,263	409	1,579
12 (Dec)	859	5,807	549	950	6,228	439	1,595



その他の放電ランプ  
Miscellaneous discharge lamps

(12)

年月 Year and Month	生産(P)		受入(R)	出荷(Sh)			在庫(I)
	数量(千個) Quantity(10 <sup>3</sup> n)	金額(百万円) (million yen)		販売(Sa)		その他(O)	
			数量(千個) Quantity(10 <sup>3</sup> n)	数量(千個) Quantity(10 <sup>3</sup> n)	金額(百万円) (million yen)		数量(千個) Quantity(10 <sup>3</sup> n)
平成15年(2003)	195,259	10,723	90,858	185,039	14,121	96,955	14,754
16(2004)	151,530	9,919	80,359	149,405	13,069	89,019	8,219
17(2005)	140,258	9,703	79,203	129,282	11,577	88,912	9,480
18(2006)	134,329	10,590	77,751	118,769	11,625	93,722	9,071
19(2007)	150,666	11,428	70,904	131,313	11,852	89,963	9,360
平成17年度(05FY)	137,509	9,712	78,368	128,930	11,683	88,074	6,555
18(06FY)	138,547	11,015	76,284	119,144	11,635	93,102	9,148
平成19年1~3月(Q1)	32,650	2,720	15,362	28,465	2,783	19,471	9,148
4~6(Q2)	35,928	2,677	16,699	29,484	2,648	21,242	11,047
7~9(Q3)	39,759	2,932	15,629	32,672	2,927	20,162	13,596
10~12(Q4)	42,329	3,099	23,214	40,692	3,494	29,088	9,360
平成19年 1月(Jan)	10,012	855	4,692	8,850	863	6,157	8,766
2(Feb)	10,537	864	5,421	8,611	883	6,553	9,561
3(Mar)	12,101	1,001	5,249	11,004	1,037	6,761	9,148
4(Apr)	11,442	911	6,046	9,897	840	7,485	9,251
5(May)	11,929	840	5,266	8,961	848	6,590	10,898
6(Jun)	12,557	926	5,387	10,626	960	7,167	11,047
7(Jul)	13,350	983	5,132	10,426	918	6,705	12,398
8(Aug)	12,829	961	5,535	10,426	1,029	6,678	13,654
9(Sep)	13,580	988	4,962	11,820	980	6,779	13,596
10(Oct)	15,118	1,103	8,008	12,972	1,144	9,660	14,091
11(Nov)	14,535	1,067	9,228	12,607	1,111	11,290	13,955
12(Dec)	12,676	929	5,978	15,113	1,239	8,138	9,360

配線器具  
Wiring devices

(13~14)

年月 Year and Month	生産(P)		受入(R)	出荷(Sh)			在庫(I)
	数量(千個) Quantity(10 <sup>3</sup> n)	金額(百万円) (million yen)		販売(Sa)		その他(O)	
			数量(千個) Quantity(10 <sup>3</sup> n)	数量(千個) Quantity(10 <sup>3</sup> n)	金額(百万円) (million yen)		数量(千個) Quantity(10 <sup>3</sup> n)
平成15年(2003)	279,854	48,033	81,231	261,189	58,982	101,373	13,611
16(2004)	262,369	47,238	82,782	245,238	59,591	100,983	12,571
17(2005)	240,315	41,799	81,722	216,636	54,284	105,841	12,219
18(2006)	250,234	44,140	80,139	214,693	54,870	114,036	13,863
19(2007)	227,272	43,836	78,098	191,477	55,116	112,602	15,160
平成17年度(05FY)	242,268	42,107	81,368	215,502	53,304	108,568	12,433
18(06FY)	244,330	43,994	79,617	210,198	56,145	111,992	14,202
平成19年1~3月(Q1)	53,840	10,256	18,374	46,470	13,491	25,408	14,202
4~6(Q2)	57,118	11,056	19,737	46,231	13,279	29,784	15,045
7~9(Q3)	57,655	10,829	19,386	48,674	13,760	26,989	16,415
10~12(Q4)	58,659	11,695	20,601	50,102	14,586	30,421	15,160
平成19年 1月(Jan)	18,092	3,327	6,409	14,507	4,170	8,043	15,817
2(Feb)	17,814	3,362	6,217	15,373	4,402	9,049	15,425
3(Mar)	17,934	3,567	5,748	16,590	4,919	8,316	14,202
4(Apr)	19,080	3,765	6,558	14,978	4,380	9,227	15,638
5(May)	18,543	3,535	6,568	15,010	4,250	10,492	15,250
6(Jun)	19,495	3,756	6,611	16,243	4,649	10,065	15,045
7(Jul)	20,322	3,889	6,802	17,148	4,831	9,473	15,546
8(Aug)	18,825	3,561	6,494	15,285	4,425	8,883	16,693
9(Sep)	18,508	3,379	6,090	16,241	4,504	8,633	16,415
10(Oct)	20,423	4,039	7,131	16,475	4,779	10,039	17,456
11(Nov)	19,947	4,110	6,998	17,312	5,009	10,257	16,837
12(Dec)	18,289	3,546	6,472	16,315	4,798	10,125	15,160

注：自己消費を除く。

接続器 (自己消費を除く)  
Connectors(excluding self-consumption)

(13)

年 月 Year and Month	生産(P)		受入(R) Quantity(10 <sup>3</sup> n)	出荷(Sh)			在庫(I) Quantity(10 <sup>3</sup> n)
	数量(千個) Quantity(10 <sup>3</sup> n)	金額(百万円) (million yen)		販売(Sa)		その他(O)	
			数量(千個) Quantity(10 <sup>3</sup> n)	金額(百万円) (million yen)	数量(千個) Quantity(10 <sup>3</sup> n)	数量(千個) Quantity(10 <sup>3</sup> n)	
平成15年(2003)	220,309	27,208	71,144	204,653	34,060	87,854	9,331
16 (2004)	207,962	26,368	72,617	191,404	33,935	89,125	9,397
17 (2005)	198,949	24,933	72,038	176,970	32,775	93,435	10,030
18 (2006)	208,092	27,614	69,360	172,820	34,351	102,837	11,826
19 (2007)	187,289	27,403	67,532	152,389	33,677	101,051	13,211
平成17年度(05FY)	201,534	25,501	71,592	175,893	33,153	97,176	10,403
18 (06FY)	202,361	27,524	68,590	168,182	34,319	100,761	12,416
平成19年1~3月(Q1)	44,556	6,275	15,738	36,778	7,980	22,928	12,416
4~6 (Q2)	46,972	7,069	17,250	36,872	8,351	26,872	12,895
7~9 (Q3)	47,901	6,827	16,781	38,999	8,515	24,254	14,322
10~12 (Q4)	47,860	7,232	17,763	39,740	8,831	26,997	13,211
平成19年 1月(Jan)	15,219	2,036	5,486	11,569	2,451	7,508	13,455
2 (Feb)	14,682	2,074	5,351	12,127	2,580	8,066	13,296
3 (Mar)	14,655	2,165	4,901	13,082	2,949	7,354	12,416
4 (Apr)	15,430	2,343	5,666	11,925	2,759	8,391	13,198
5 (May)	15,517	2,327	5,755	12,006	2,626	9,502	12,961
6 (Jun)	16,025	2,399	5,829	12,941	2,966	8,979	12,895
7 (Jul)	16,838	2,506	5,945	13,785	3,055	8,690	13,201
8 (Aug)	15,574	2,204	5,536	12,240	2,725	7,949	14,120
9 (Sep)	15,489	2,117	5,300	12,974	2,735	7,615	14,322
10 (Oct)	16,748	2,478	6,167	13,183	2,884	9,081	14,973
11 (Nov)	15,989	2,523	5,951	13,730	3,045	9,003	14,182
12 (Dec)	15,123	2,231	5,645	12,827	2,902	8,913	13,211

その他の配線器具(自己消費を除く)  
Miscellaneous wiring devices(excluding self-consumption)

(14)

年 月 Year and Month	生産(P)		受入(R) Quantity(10 <sup>3</sup> n)	出荷(Sh)			在庫(I) Quantity(10 <sup>3</sup> n)
	数量(千個) Quantity(10 <sup>3</sup> n)	金額(百万円) (million yen)		販売(Sa)		その他(O)	
			数量(千個) Quantity(10 <sup>3</sup> n)	金額(百万円) (million yen)	数量(千個) Quantity(10 <sup>3</sup> n)	数量(千個) Quantity(10 <sup>3</sup> n)	
平成15年(2003)	59,545	20,825	10,087	56,536	24,922	13,519	4,280
16 (2004)	54,407	20,870	10,164	53,833	25,656	11,858	3,175
17 (2005)	41,366	16,866	9,684	39,666	21,509	12,406	2,189
18 (2006)	42,142	16,526	10,779	41,873	20,519	11,199	2,037
19 (2007)	39,983	16,433	10,566	39,088	21,439	11,551	1,949
平成17年度(05FY)	40,734	16,606	9,776	39,609	20,151	11,392	2,030
18 (06FY)	41,969	16,470	11,027	42,016	21,826	11,231	1,786
平成19年1~3月(Q1)	9,284	3,981	2,636	9,692	5,511	2,480	1,786
4~6 (Q2)	10,146	3,987	2,487	9,359	4,928	2,912	2,150
7~9 (Q3)	9,754	4,002	2,605	9,675	5,245	2,735	2,093
10~12 (Q4)	10,799	4,463	2,838	10,362	5,755	3,424	1,949
平成19年 1月(Jan)	2,873	1,291	923	2,938	1,719	535	2,362
2 (Feb)	3,132	1,288	866	3,246	1,822	983	2,129
3 (Mar)	3,279	1,402	847	3,508	1,970	962	1,786
4 (Apr)	3,650	1,422	892	3,053	1,621	836	2,440
5 (May)	3,026	1,208	813	3,004	1,624	990	2,289
6 (Jun)	3,470	1,357	782	3,302	1,683	1,086	2,150
7 (Jul)	3,484	1,383	857	3,363	1,776	783	2,345
8 (Aug)	3,251	1,357	958	3,045	1,700	934	2,573
9 (Sep)	3,019	1,262	790	3,267	1,769	1,018	2,093
10 (Oct)	3,675	1,561	964	3,292	1,895	958	2,483
11 (Nov)	3,958	1,587	1,047	3,582	1,964	1,254	2,655
12 (Dec)	3,166	1,315	827	3,488	1,896	1,212	1,949

電気照明器具  
Electric luminaries

(15~21)

白熱灯器具  
Incandescent luminaries

(15~16)

年月 Year and Month	生産(P)		受入(R)		出荷(Sh)			在庫(I) 数量(千個) Quantity(10 <sup>3</sup> n)	
	金額(百万円) (million yen)	金額(百万円) (million yen)	数量(千個) Quantity(10 <sup>3</sup> n)	金額(百万円) (million yen)	数量(千個) Quantity(10 <sup>3</sup> n)	販売(Sa)			数量(千個) Quantity(10 <sup>3</sup> n)
						数量(千個) Quantity(10 <sup>3</sup> n)	金額(百万円) (million yen)		
平成15年(2003)	551,240	727,744	157,123	266,689	...	162,519	313,471	...	6,977
16 (2004)	601,780	762,278	182,502	314,226	...	187,738	359,293	...	7,684
17 (2005)	661,824	805,197	15,782	71,424	7,637	21,776	104,896	1,414	2,154
18 (2006)	705,886	849,254	15,543	72,090	8,075	20,587	103,748	3,034	2,170
19 (2007)	753,654	890,991	14,696	75,546	8,300	19,986	100,751	2,994	2,307
平成17年度(05FY)	666,353	815,748	15,644	70,821	7,682	21,587	105,621	1,790	1,830
18 (06FY)	718,125	859,125	15,383	73,734	8,134	20,475	102,600	3,032	1,858
平成19年1~3月(Q1)	187,857	229,906	3,731	19,514	1,897	5,167	26,849	782	1,858
4~6 (Q2)	179,129	201,871	3,510	18,460	1,991	4,499	22,456	684	2,169
7~9 (Q3)	177,845	212,464	3,548	17,057	2,114	4,826	24,117	715	2,296
10~12 (Q4)	208,823	246,750	3,907	20,515	2,298	5,494	27,329	813	2,307
平成19年 1月 (Jan)	61,024	71,362	1,287	6,400	639	1,559	7,870	279	2,266
2 (Feb)	63,225	77,931	1,288	6,581	631	1,789	9,245	257	2,142
3 (Mar)	63,608	80,613	1,156	6,533	627	1,819	9,734	246	1,858
4 (Apr)	63,197	69,892	1,215	6,374	652	1,494	7,438	209	2,017
5 (May)	56,557	63,973	1,133	5,840	652	1,430	7,157	240	2,132
6 (Jun)	59,375	68,006	1,162	6,246	687	1,575	7,861	235	2,169
7 (Jul)	60,238	70,710	1,206	6,166	695	1,639	8,000	256	2,184
8 (Aug)	58,075	68,644	1,177	5,614	741	1,552	7,673	244	2,309
9 (Sep)	59,532	73,110	1,165	5,277	678	1,635	8,444	215	2,296
10 (Oct)	70,012	81,329	1,356	7,240	846	1,845	9,128	274	2,495
11 (Nov)	71,704	85,220	1,334	7,053	727	1,944	9,697	279	2,333
12 (Dec)	67,107	80,201	1,217	6,222	725	1,705	8,504	260	2,307

注：平成17年から「自動車用（二輪自動車用を含む）」を分離。

一般用  
for general use

(15)

年月 Year and Month	生産(P)		受入(R)		出荷(Sh)			在庫(I) 数量(千個) Quantity(10 <sup>3</sup> n)
	数量(千個) Quantity(10 <sup>3</sup> n)	金額(百万円) (million yen)	数量(千個) Quantity(10 <sup>3</sup> n)	金額(百万円) (million yen)	販売(Sa)		数量(千個) Quantity(10 <sup>3</sup> n)	
					数量(千個) Quantity(10 <sup>3</sup> n)	金額(百万円) (million yen)		
平成15年(2003)	16,929	65,661	...	...	20,674	91,131	...	1,831
16 (2004)	15,996	62,405	...	...	20,202	88,086	...	1,714
17 (2005)	13,898	61,871	7,634	7,634	19,905	89,641	1,412	1,960
18 (2006)	13,689	63,030	8,075	8,075	18,717	88,622	3,000	2,023
19 (2007)	12,980	62,366	8,300	8,300	18,331	86,584	2,953	2,131
平成17年度(05FY)	13,699	60,645	7,679	7,679	19,661	89,608	1,777	1,627
18 (06FY)	13,616	63,740	8,134	8,134	18,688	88,082	2,997	1,703
平成19年1~3月(Q1)	3,277	15,611	1,897	1,897	4,728	22,951	770	1,703
4~6 (Q2)	3,113	15,124	1,991	1,991	4,125	19,160	671	2,001
7~9 (Q3)	3,135	14,730	2,114	2,114	4,438	20,784	707	2,113
10~12 (Q4)	3,455	16,901	2,298	2,298	5,040	23,689	805	2,131
平成19年 1月 (Jan)	1,139	5,319	639	639	1,426	6,806	276	2,105
2 (Feb)	1,132	5,358	631	631	1,648	8,034	253	1,968
3 (Mar)	1,006	4,934	627	627	1,654	8,111	241	1,703
4 (Apr)	1,093	5,253	652	652	1,375	6,319	206	1,861
5 (May)	1,004	4,834	652	652	1,315	6,164	237	1,964
6 (Jun)	1,016	5,037	687	687	1,435	6,677	228	2,001
7 (Jul)	1,076	5,111	695	695	1,519	6,940	253	2,011
8 (Aug)	1,041	5,026	741	741	1,437	6,698	241	2,116
9 (Sep)	1,018	4,593	678	678	1,482	7,146	213	2,113
10 (Oct)	1,182	5,981	846	846	1,675	7,870	271	2,311
11 (Nov)	1,190	5,802	727	727	1,790	8,427	277	2,160
12 (Dec)	1,083	5,118	725	725	1,575	7,392	257	2,131

特殊用  
for special use

(16)

年月 Year and Month	生産(P)		受入(R)	出荷(Sh)			在庫(I)
	数量(千個) Quantity(10 <sup>3</sup> n)	金額(百万円) (million yen)		販売(Sa)		その他(O)	
			数量(千個) Quantity(10 <sup>3</sup> n)	金額(百万円) (million yen)	数量(千個) Quantity(10 <sup>3</sup> n)	数量(千個) Quantity(10 <sup>3</sup> n)	
平成15年(2003)	1,618	8,223	…	1,616	13,496	…	172
16 (2004)	1,759	8,986	…	1,753	15,043	…	178
17 (2005)	1,884	9,553	3	1,871	15,255	2	194
18 (2006)	1,854	9,060	—	1,870	15,126	34	147
19 (2007)	1,716	13,180	—	1,655	14,167	41	176
平成17年度(05FY)	1,945	10,176	3	1,926	16,013	13	203
18 (06FY)	1,767	9,994	—	1,787	14,518	35	155
平成19年1~3月(Q1)	454	3,903	—	439	3,898	12	155
4~6 (Q2)	397	3,336	—	374	3,296	13	168
7~9 (Q3)	413	2,327	—	388	3,333	8	183
10~12 (Q4)	452	3,614	—	454	3,640	8	176
平成19年 1月(Jan)	148	1,081	—	133	1,064	3	161
2 (Feb)	156	1,223	—	141	1,211	4	174
3 (Mar)	150	1,599	—	165	1,623	5	155
4 (Apr)	122	1,121	—	119	1,119	3	156
5 (May)	129	1,006	—	115	993	3	168
6 (Jun)	146	1,209	—	140	1,184	7	168
7 (Jul)	130	1,055	—	120	1,060	3	173
8 (Aug)	136	588	—	115	975	3	193
9 (Sep)	147	684	—	153	1,298	2	183
10 (Oct)	174	1,259	—	170	1,258	3	184
11 (Nov)	144	1,251	—	154	1,270	2	173
12 (Dec)	134	1,104	—	130	1,112	3	176

放電灯器具  
Fluorescent discharge lamps

(17~20)

年月 Year and Month	生産(P)		受入(R)	出荷(Sh)			在庫(I)
	数量(千個) Quantity(10 <sup>3</sup> n)	金額(百万円) (million yen)		販売(Sa)		その他(O)	
			数量(千個) Quantity(10 <sup>3</sup> n)	金額(百万円) (million yen)	数量(千個) Quantity(10 <sup>3</sup> n)	数量(千個) Quantity(10 <sup>3</sup> n)	
平成15年(2003)	38,795	284,551	…	46,223	414,273	…	3,575
16 (2004)	38,404	287,554	…	44,850	402,985	…	3,520
17 (2005)	38,484	290,958	12,373	44,292	385,115	6,499	3,740
18 (2006)	38,790	299,156	12,586	40,966	388,167	10,449	3,685
19 (2007)	38,127	299,381	11,973	39,889	386,248	10,283	3,816
平成17年度(05FY)	38,323	288,201	12,694	43,563	384,695	7,534	3,123
18 (06FY)	38,566	299,993	12,436	40,508	388,708	10,626	2,975
平成19年1~3月(Q1)	9,532	75,145	3,001	10,478	103,540	2,753	2,975
4~6 (Q2)	9,000	70,439	2,694	8,781	82,878	2,407	3,479
7~9 (Q3)	8,925	70,310	2,746	9,466	92,127	2,415	3,250
10~12 (Q4)	10,670	83,487	3,532	11,164	107,703	2,708	3,816
平成19年 1月(Jan)	3,081	24,774	952	3,162	31,640	851	3,700
2 (Feb)	3,283	26,388	1,040	3,584	36,251	957	3,483
3 (Mar)	3,168	23,983	1,009	3,732	35,649	945	2,975
4 (Apr)	3,163	24,896	942	3,035	27,993	803	3,241
5 (May)	2,875	22,488	860	2,772	26,588	774	3,426
6 (Jun)	2,962	23,055	892	2,974	28,297	830	3,479
7 (Jul)	2,966	23,481	860	3,150	30,242	783	3,366
8 (Aug)	2,921	23,463	919	3,073	29,938	780	3,345
9 (Sep)	3,038	23,366	967	3,243	31,947	852	3,250
10 (Oct)	3,640	28,218	1,254	3,618	35,281	947	3,807
11 (Nov)	3,604	28,686	1,198	3,787	37,333	947	3,884
12 (Dec)	3,426	26,583	1,080	3,759	35,089	814	3,816

蛍光灯器具  
Fluorescent luminaries

(17~19)

年月 Year and Month	生産(P)		受入(R) 数量(千個) Quantity(10 <sup>3</sup> n)	出荷(Sh)			在庫(I) 数量(千個) Quantity(10 <sup>3</sup> n)
	数量(千個) Quantity(10 <sup>3</sup> n)	金額(百万円) (million yen)		販売(Sa)		その他(O) 数量(千個) Quantity(10 <sup>3</sup> n)	
				数量(千個) Quantity(10 <sup>3</sup> n)	金額(百万円) (million yen)		
平成15年(2003)	37,157	259,518	...	44,241	376,932	...	3,334
16 (2004)	36,491	259,974	...	42,626	364,390	...	3,249
17 (2005)	36,911	267,281	11,943	42,322	350,967	6,483	3,456
18 (2006)	37,033	274,751	12,075	39,360	354,817	9,845	3,357
19 (2007)	36,439	275,521	11,494	38,320	353,225	9,663	3,514
平成17年度(05FY)	36,727	265,676	12,246	41,692	351,248	7,346	2,885
18 (06FY)	36,811	275,499	11,925	38,905	354,901	9,996	2,710
平成19年1~3月(Q1)	9,074	68,720	2,887	10,045	93,973	2,553	2,710
4~6 (Q2)	8,612	65,170	2,580	8,434	76,007	2,277	3,191
7~9 (Q3)	8,532	64,700	2,623	9,065	84,043	2,285	2,974
10~12 (Q4)	10,221	76,931	3,404	10,776	99,202	2,548	3,514
平成19年 1月(Jan)	2,901	22,383	915	3,034	28,712	784	3,351
2 (Feb)	3,133	24,116	1,000	3,426	32,757	869	3,189
3 (Mar)	3,040	22,221	972	3,585	32,504	900	2,710
4 (Apr)	3,032	23,062	910	2,925	25,758	757	2,969
5 (May)	2,758	20,923	821	2,664	24,417	734	3,150
6 (Jun)	2,822	21,185	849	2,845	25,832	786	3,191
7 (Jul)	2,838	21,637	819	3,025	27,760	742	3,075
8 (Aug)	2,790	21,560	880	2,940	27,280	739	3,057
9 (Sep)	2,904	21,503	924	3,100	29,003	804	2,974
10 (Oct)	3,472	25,948	1,202	3,478	32,461	888	3,510
11 (Nov)	3,453	26,413	1,158	3,651	34,328	892	3,590
12 (Dec)	3,296	24,570	1,044	3,647	32,413	768	3,514

40W未満の直管を使用するもの  
Straight type, less than 40W

(17)

年月 Year and Month	生産(P)		受入(R) 数量(千個) Quantity(10 <sup>3</sup> n)	出荷(Sh)			在庫(I) 数量(千個) Quantity(10 <sup>3</sup> n)
	数量(千個) Quantity(10 <sup>3</sup> n)	金額(百万円) (million yen)		販売(Sa)		その他(O) 数量(千個) Quantity(10 <sup>3</sup> n)	
				数量(千個) Quantity(10 <sup>3</sup> n)	金額(百万円) (million yen)		
平成15年(2003)	11,328	57,752	...	13,652	77,483	...	1,087
16 (2004)	11,003	57,665	...	13,157	74,150	...	1,090
17 (2005)	10,480	56,976	3,244	12,298	71,270	1,453	1,077
18 (2006)	10,162	56,577	3,522	11,453	71,274	2,300	1,023
19 (2007)	9,795	56,226	3,317	10,932	69,282	2,262	1,001
平成17年度(05FY)	10,325	55,856	3,349	12,126	71,284	1,639	897
18 (06FY)	10,047	56,562	3,471	11,271	70,635	2,324	836
平成19年1~3月(Q1)	2,461	14,480	888	2,939	19,287	596	836
4~6 (Q2)	2,311	12,988	757	2,461	15,236	522	924
7~9 (Q3)	2,329	13,078	733	2,552	16,167	540	890
10~12 (Q4)	2,694	15,680	939	2,980	18,592	604	1,001
平成19年 1月(Jan)	815	4,799	293	932	6,104	187	1,012
2 (Feb)	866	5,152	319	1,005	6,843	205	990
3 (Mar)	780	4,529	276	1,002	6,340	204	836
4 (Apr)	800	4,550	278	844	5,082	164	906
5 (May)	731	4,088	232	769	4,911	173	929
6 (Jun)	780	4,350	247	848	5,243	185	924
7 (Jul)	786	4,447	221	882	5,501	165	883
8 (Aug)	772	4,440	251	816	5,195	175	912
9 (Sep)	771	4,191	261	854	5,471	200	890
10 (Oct)	925	5,111	329	983	6,094	201	1,022
11 (Nov)	918	5,840	309	1,016	6,486	211	1,023
12 (Dec)	851	4,729	301	981	6,012	192	1,001

注：平成17年から「スタンド」を統合。

40W以上の直管を使用するもの  
Straight type, 40W or more

(18)

年月 Year and Month	生産(P)		受入(R) 数量(千個) Quantity(10 <sup>3</sup> n)	出荷(Sh)			在庫(I) 数量(千個) Quantity(10 <sup>3</sup> n)
	数量(千個) Quantity(10 <sup>3</sup> n)	金額(百万円) (million yen)		販売(Sa)		その他(O) 数量(千個) Quantity(10 <sup>3</sup> n)	
				数量(千個) Quantity(10 <sup>3</sup> n)	金額(百万円) (million yen)		
平成15年(2003)	13,107	105,459	…	14,934	166,258	…	1,178
16 (2004)	13,606	113,093	…	15,492	174,732	…	1,145
17 (2005)	13,546	117,726	4,552	14,529	159,487	3,614	1,129
18 (2006)	13,838	128,493	4,560	14,381	169,817	4,026	1,128
19 (2007)	13,327	130,818	4,288	13,558	169,179	4,020	1,171
平成17年度(05FY)	13,600	119,709	4,668	14,586	162,125	3,710	836
18 (06FY)	13,652	128,836	4,545	14,080	169,921	4,129	829
平成19年1~3月(Q1)	3,302	32,594	1,083	3,637	45,821	1,048	829
4~6 (Q2)	3,191	31,082	1,026	3,035	36,712	967	1,043
7~9 (Q3)	3,222	31,419	1,077	3,423	42,268	998	919
10~12 (Q4)	3,612	35,723	1,102	3,463	44,378	1,007	1,171
平成19年 1月(Jan)	1,093	11,235	309	1,116	14,380	294	1,119
2 (Feb)	1,136	11,501	369	1,260	16,165	358	1,007
3 (Mar)	1,073	9,858	405	1,261	15,276	396	829
4 (Apr)	1,083	10,476	361	1,023	12,189	328	923
5 (May)	1,049	10,311	319	959	11,911	309	1,022
6 (Jun)	1,059	10,295	346	1,053	12,612	330	1,043
7 (Jul)	1,091	10,482	341	1,119	13,556	326	1,030
8 (Aug)	1,060	10,571	357	1,127	13,920	324	996
9 (Sep)	1,071	10,366	379	1,177	14,792	348	919
10 (Oct)	1,276	12,576	384	1,165	14,972	354	1,066
11 (Nov)	1,225	11,830	383	1,187	15,525	357	1,132
12 (Dec)	1,111	11,317	335	1,111	13,881	296	1,171

環形管を使用するもの  
Circular type

(19)

年月 Year and Month	生産(P)		受入(R) 数量(千個) Quantity(10 <sup>3</sup> n)	出荷(Sh)			在庫(I) 数量(千個) Quantity(10 <sup>3</sup> n)
	数量(千個) Quantity(10 <sup>3</sup> n)	金額(百万円) (million yen)		販売(Sa)		その他(O) 数量(千個) Quantity(10 <sup>3</sup> n)	
				数量(千個) Quantity(10 <sup>3</sup> n)	金額(百万円) (million yen)		
平成15年(2003)	12,722	96,307	…	15,655	133,191	…	1,068
16 (2004)	11,882	89,216	…	13,977	115,508	…	1,014
17 (2005)	12,885	92,579	4,147	15,495	120,210	1,416	1,250
18 (2006)	13,033	89,681	3,993	13,526	113,726	3,519	1,206
19 (2007)	13,317	88,477	3,889	13,830	114,764	3,381	1,342
平成17年度(05FY)	12,802	90,111	4,229	14,980	117,839	1,997	1,152
18 (06FY)	13,112	90,101	3,909	13,554	114,345	3,543	1,045
平成19年1~3月(Q1)	3,311	21,646	916	3,469	28,865	909	1,045
4~6 (Q2)	3,110	21,100	797	2,938	24,059	788	1,224
7~9 (Q3)	2,981	20,203	813	3,090	25,608	747	1,165
10~12 (Q4)	3,915	25,528	1,363	4,333	36,232	937	1,342
平成19年 1月(Jan)	993	6,349	313	986	8,228	303	1,220
2 (Feb)	1,131	7,463	312	1,161	9,749	306	1,192
3 (Mar)	1,187	7,834	291	1,322	10,888	300	1,045
4 (Apr)	1,149	8,036	271	1,058	8,487	265	1,140
5 (May)	978	6,524	270	936	7,595	252	1,199
6 (Jun)	983	6,540	256	944	7,977	271	1,224
7 (Jul)	961	6,708	257	1,024	8,703	251	1,162
8 (Aug)	958	6,549	272	997	8,165	240	1,149
9 (Sep)	1,062	6,946	284	1,069	8,740	256	1,165
10 (Oct)	1,271	8,261	489	1,330	11,395	333	1,422
11 (Nov)	1,310	8,743	466	1,448	12,317	324	1,435
12 (Dec)	1,334	8,524	408	1,555	12,520	280	1,342

高压放电灯器具  
High pressure discharge luminaries

(20)

年月 Year and Month	生産(P)		受入(R) 数量(千個) Quantity(10 <sup>3</sup> n)	出荷(Sh)			在庫(I) 数量(千個) Quantity(10 <sup>3</sup> n)
	数量(千個) Quantity(10 <sup>3</sup> n)	金額(百万円) (million yen)		販売(Sa)		その他(O) 数量(千個) Quantity(10 <sup>3</sup> n)	
				数量(千個) Quantity(10 <sup>3</sup> n)	金額(百万円) (million yen)		
平成15年(2003)	1,637	25,033	...	1,982	37,341	...	242
16 (2004)	1,912	27,580	...	2,225	38,595	...	272
17 (2005)	1,573	23,677	430	1,970	34,148	16	284
18 (2006)	1,757	24,405	511	1,606	33,350	604	328
19 (2007)	1,688	23,860	479	1,569	33,023	620	302
平成17年度(05FY)	1,596	22,525	448	1,871	33,447	188	238
18 (06FY)	1,755	24,494	511	1,603	33,807	630	265
平成19年1~3月(Q1)	458	6,425	114	433	9,567	200	265
4~6 (Q2)	388	5,269	114	347	6,871	130	288
7~9 (Q3)	393	5,610	123	401	8,084	130	276
10~12 (Q4)	449	6,556	128	388	8,501	160	302
平成19年 1月(Jan)	180	2,391	37	128	2,928	67	349
2 (Feb)	150	2,272	40	158	3,494	88	294
3 (Mar)	128	1,762	37	147	3,145	45	265
4 (Apr)	131	1,834	32	110	2,235	46	272
5 (May)	117	1,565	39	108	2,171	40	276
6 (Jun)	140	1,870	43	129	2,465	44	288
7 (Jul)	128	1,844	41	125	2,482	41	291
8 (Aug)	131	1,903	39	133	2,658	41	288
9 (Sep)	134	1,863	43	143	2,944	48	276
10 (Oct)	168	2,270	52	140	2,820	59	297
11 (Nov)	151	2,273	40	136	3,005	55	294
12 (Dec)	130	2,013	36	112	2,676	46	302

自動車用器具(二輪自動車用を含む)  
Auto-mobile lamps(including motor cycles)

(21)

年月 Year and Month	生産(P)		受入(R) 数量(千個) Quantity(10 <sup>3</sup> n)	出荷(Sh)			在庫(I) 数量(千個) Quantity(10 <sup>3</sup> n)
	数量(千個) Quantity(10 <sup>3</sup> n)	金額(百万円) (million yen)		販売(Sa)		その他(O) 数量(千個) Quantity(10 <sup>3</sup> n)	
				数量(千個) Quantity(10 <sup>3</sup> n)	金額(百万円) (million yen)		
平成15年(2003)	138,576	192,805	...	140,229	208,844	...	4,974
16 (2004)	164,747	242,835	...	165,783	256,164	...	5,792
17 (2005)	193,814	299,442	2,595	195,154	315,186	—	7,023
18 (2006)	201,691	334,640	4,943	206,461	357,339	—	7,189
19 (2007)	226,994	378,727	5,048	232,526	403,992	2	7,031
平成17年度(05FY)	194,341	307,331	3,153	197,091	325,432	—	6,904
18 (06FY)	207,334	344,398	4,995	212,475	367,817	2	7,079
平成19年1~3月(Q1)	56,295	93,198	1,181	57,914	99,517	2	7,079
4~6 (Q2)	54,205	90,230	1,166	55,449	96,537	—	6,999
7~9 (Q3)	55,055	90,478	1,205	56,123	96,220	—	7,131
10~12 (Q4)	61,439	104,821	1,496	63,040	111,718	—	7,031
平成19年 1月(Jan)	17,580	29,850	413	18,288	31,852	—	7,217
2 (Feb)	18,781	30,256	421	19,199	32,435	—	7,224
3 (Mar)	19,934	33,092	347	20,427	35,230	2	7,079
4 (Apr)	18,947	31,927	432	19,413	34,461	—	7,044
5 (May)	17,379	28,229	362	17,829	30,228	—	6,956
6 (Jun)	17,879	30,074	372	18,207	31,848	—	6,999
7 (Jul)	18,983	30,591	402	19,083	32,468	—	7,299
8 (Aug)	17,630	28,998	423	18,136	31,033	—	7,213
9 (Sep)	18,442	30,889	380	18,904	32,719	—	7,131
10 (Oct)	20,657	34,554	468	21,187	36,920	—	7,069
11 (Nov)	20,949	35,965	509	21,425	38,190	—	7,107
12 (Dec)	19,833	34,302	519	20,428	36,608	—	7,031

注：平成17年から「自然灯器具」より分割し、名称変更。

33 通信機械器具 及び無線応用装置 Communication and related equipment	通信機械器具 及び無線応用装置 Communication and related equipment (1~28)		電話機 Telephone sets (1)						
	年月 Year and Month	生産(P)	生産(P)		受入(R)	出荷(Sh)			在庫(I)
		金額(百万円) (million yen)	数量(台) Quantity(n)	金額(百万円) (million yen)	数量(台) Quantity(n)	金額(百万円) (million yen)	販売(Sa)		数量(台) Quantity(n)
							数量(台) Quantity(n)	金額(百万円) (million yen)	
数量(台) Quantity(n)	数量(台) Quantity(n)	数量(台) Quantity(n)	数量(台) Quantity(n)	数量(台) Quantity(n)	数量(台) Quantity(n)				
平成15年(2003)	3,418,016	2,119,182	25,543	1,354,080	3,388,422	40,036	89,312	265,753	
16(2004)	2,996,823	2,245,183	22,243	1,040,766	3,225,690	33,510	90,267	201,442	
17(2005)	2,970,371	1,891,969	19,358	1,087,647	2,866,505	29,905	98,248	216,305	
18(2006)	3,014,157	1,751,952	15,773	851,161	2,502,348	23,962	132,964	184,106	
19(2007)	2,813,289	1,514,571	14,200	616,963	2,092,125	19,635	79,715	143,800	
平成17年度(05FY)	3,060,386	1,895,581	18,436	1,013,869	2,788,581	28,276	117,201	174,751	
18(06FY)	2,893,424	1,602,168	14,845	840,676	2,343,475	22,491	124,865	149,255	
平成19年1~3月(Q1)	841,223	330,258	3,247	189,761	523,195	4,954	31,675	149,255	
4~6(Q2)	626,291	355,105	3,235	151,905	543,046	4,903	12,071	101,148	
7~9(Q3)	686,938	410,833	3,937	119,886	499,457	4,810	21,153	111,257	
10~12(Q4)	658,837	418,375	3,781	155,411	526,427	4,968	14,816	143,800	
平成19年 1月(Jan)	205,162	106,226	1,003	65,397	166,166	1,558	7,504	182,059	
2(Feb)	273,915	98,629	1,046	71,049	158,009	1,536	10,484	183,244	
3(Mar)	362,146	125,403	1,198	53,315	199,020	1,860	13,687	149,255	
4(Apr)	191,073	114,240	1,045	48,072	216,619	2,002	3,146	91,802	
5(May)	180,576	118,055	1,066	47,006	147,942	1,325	4,209	104,712	
6(Jun)	254,642	122,810	1,124	56,827	178,485	1,576	4,716	101,148	
7(Jul)	248,334	133,240	1,270	50,632	170,902	1,612	6,333	107,785	
8(Aug)	226,596	132,152	1,218	37,620	156,946	1,440	7,501	113,110	
9(Sep)	212,008	145,441	1,449	31,634	171,609	1,758	7,319	111,257	
10(Oct)	157,237	135,448	1,312	48,398	171,135	1,689	5,362	118,606	
11(Nov)	254,375	151,552	1,389	47,829	176,326	1,740	4,554	137,107	
12(Dec)	247,225	131,375	1,080	59,184	178,966	1,539	4,900	143,800	

注：平成16年から内訳廃止。

	電話応用装置 Applied telephone equipment (2~5)		ボタン電話装置 Key system telephone equipment (2)						
	年月 Year and Month	生産(P)	生産(P)		受入(R)	出荷(Sh)			在庫(I)
		金額(百万円) (million yen)	金額(百万円) (million yen)	数量(台) Quantity(n)	金額(百万円) (million yen)	数量(台) Quantity(n)	販売(Sa)		数量(台) Quantity(n)
							数量(台) Quantity(n)	金額(百万円) (million yen)	
数量(台) Quantity(n)	数量(台) Quantity(n)	数量(台) Quantity(n)	数量(台) Quantity(n)	数量(台) Quantity(n)	数量(台) Quantity(n)				
平成15年(2003)	124,277	128,630	2,014,798	59,643	886,456	2,206,215	61,431	768,254	129,706
16(2004)	122,323	129,458	2,135,206	60,000	861,470	2,402,329	61,962	578,503	84,821
17(2005)	113,863	119,615	1,825,297	53,508	899,473	2,103,586	55,696	614,618	91,387
18(2006)	110,563	119,908	1,770,242	47,905	947,969	2,064,799	53,397	642,745	102,054
19(2007)	106,781	128,909	1,594,514	46,644	832,761	2,187,724	60,535	254,120	87,485
平成17年度(05FY)	110,489	120,316	1,806,280	51,610	977,979	2,133,205	56,088	633,786	72,491
18(06FY)	110,366	120,410	1,752,009	48,802	872,910	2,064,142	53,268	543,883	89,385
平成19年1~3月(Q1)	28,959	34,217	471,903	13,757	164,784	569,507	15,086	79,849	89,385
4~6(Q2)	23,530	27,900	379,261	10,112	211,960	535,446	13,741	41,851	103,309
7~9(Q3)	27,204	36,229	427,534	12,516	233,195	619,930	18,058	62,554	81,554
10~12(Q4)	27,088	30,563	315,816	10,259	222,822	462,841	13,650	69,866	87,485
平成19年 1月(Jan)	10,055	10,275	151,735	4,612	41,781	176,059	3,977	28,419	91,092
2(Feb)	9,424	11,260	159,984	4,244	54,903	180,548	4,995	17,425	108,006
3(Mar)	9,480	12,682	160,184	4,901	68,100	212,900	6,114	34,005	89,385
4(Apr)	7,066	7,986	111,449	2,924	67,624	153,248	4,052	14,422	100,788
5(May)	7,775	8,898	129,653	3,381	71,864	175,460	4,384	11,769	115,076
6(Jun)	8,689	11,016	138,159	3,807	72,472	206,738	5,305	15,660	103,309
7(Jul)	9,265	11,530	121,279	3,871	81,356	183,616	5,737	18,440	103,888
8(Aug)	8,455	11,182	138,917	3,797	85,525	201,715	5,720	15,693	110,922
9(Sep)	9,484	13,517	167,338	4,848	66,314	234,599	6,601	28,421	81,554
10(Oct)	8,539	8,370	100,616	3,189	90,872	141,208	3,882	20,233	111,601
11(Nov)	9,159	10,623	106,901	3,426	60,186	165,107	4,922	27,051	86,530
12(Dec)	9,390	11,570	108,299	3,644	71,764	156,526	4,846	22,582	87,485



ターミナルアダプタ  
Terminal adapter

(3)

年 月 Year and Month	生産(P)		受入(R) 数量(台) Quantity(n)	出荷(Sh)			在庫(I) 数量(台) Quantity(n)
	数量(台) Quantity(n)	金額(百万円) (million yen)		販売(Sa)		その他(O)	
				数量(台) Quantity(n)	金額(百万円) (million yen)	数量(台) Quantity(n)	
平成15年(2003)	479,698	5,429	1,000	474,473	5,564	21	37,024
16 (2004)	281,543	3,469	—	281,220	3,386	1,960	4,285
17 (2005)	192,458	2,275	62,436	251,837	2,729	21	7,321
18 (2006)	178,569	2,042	77,920	259,826	2,691	637	3,347
19 (2007)	158,447	1,858	77,143	232,074	2,440	51	6,812
平成17年度(05FY)	184,808	2,126	88,748	272,841	2,823	69	4,695
18 (06FY)	183,744	2,095	81,163	263,898	2,727	575	5,129
平成19年1~3月(Q1)	49,949	556	29,555	77,722	772	—	5,129
4~6 (Q2)	38,575	460	13,348	50,058	553	—	6,994
7~9 (Q3)	39,314	438	18,230	60,163	603	41	4,334
10~12 (Q4)	30,609	404	16,010	44,131	512	10	6,812
平成19年 1月(Jan)	13,354	161	9,290	21,692	224	—	4,299
2 (Feb)	17,703	198	8,756	25,524	255	—	5,234
3 (Mar)	18,892	197	11,509	30,506	293	—	5,129
4 (Apr)	10,087	141	3,748	12,021	156	—	6,943
5 (May)	12,236	142	6,400	16,439	177	—	9,140
6 (Jun)	16,252	177	3,200	21,598	220	—	6,994
7 (Jul)	13,541	145	6,400	21,099	205	—	5,836
8 (Aug)	14,713	160	8,000	21,195	210	—	7,354
9 (Sep)	11,060	133	3,830	17,869	188	41	4,334
10 (Oct)	6,429	102	3,210	6,755	103	—	7,218
11 (Nov)	14,081	180	7,330	17,843	211	—	10,786
12 (Dec)	10,099	122	5,470	19,533	198	10	6,812

インターホン  
Interphone

(4)

年 月 Year and Month	生産(P)		受入(R) 数量(式) Quantity(n)	出荷(Sh)			在庫(I) 数量(式) Quantity(n)
	数量(式) Quantity(n)	金額(百万円) (million yen)		販売(Sa)		その他(O)	
				数量(式) Quantity(n)	金額(百万円) (million yen)	数量(式) Quantity(n)	
平成15年(2003)	3,454,734	49,335	1,913,301	5,163,833	51,744	169,193	596,060
16 (2004)	3,444,358	51,986	1,878,503	5,089,051	57,560	250,432	579,438
17 (2005)	3,367,045	51,591	1,667,800	4,866,146	55,032	159,420	588,717
18 (2006)	3,367,807	54,940	1,678,650	4,949,462	58,317	43,043	642,669
19 (2007)	3,260,490	53,135	2,037,620	5,204,464	60,819	23,701	712,614
平成17年度(05FY)	3,338,955	50,414	1,587,278	4,881,127	55,306	101,132	489,833
18 (06FY)	3,241,362	53,748	1,807,891	4,976,373	58,924	30,666	532,047
平成19年1~3月(Q1)	815,927	13,120	499,095	1,419,266	16,867	6,378	532,047
4~6 (Q2)	754,509	11,828	502,020	1,085,491	12,383	5,711	697,374
7~9 (Q3)	766,636	13,007	482,385	1,309,380	16,333	6,048	630,967
10~12 (Q4)	923,418	15,180	554,120	1,390,327	15,236	5,564	712,614
平成19年 1月(Jan)	276,375	4,916	178,566	467,645	5,726	2,913	627,052
2 (Feb)	290,821	4,568	167,105	488,127	5,664	2,465	594,386
3 (Mar)	248,731	3,636	153,424	463,494	5,477	1,000	532,047
4 (Apr)	249,915	3,682	176,790	342,783	3,485	756	615,213
5 (May)	242,709	3,960	190,507	359,819	4,035	2,536	686,074
6 (Jun)	261,885	4,186	134,723	382,889	4,863	2,419	697,374
7 (Jul)	286,174	4,704	165,241	406,860	5,069	1,202	740,727
8 (Aug)	268,492	4,245	154,240	400,076	4,974	2,434	760,949
9 (Sep)	211,970	4,058	162,904	502,444	6,290	2,412	630,967
10 (Oct)	310,618	4,887	203,331	392,279	4,082	2,674	749,963
11 (Nov)	324,728	5,232	181,881	476,325	5,161	1,590	778,657
12 (Dec)	288,072	5,061	168,908	521,723	5,993	1,300	712,614

その他の電話応用装置  
Applied telephone equipment n.e.c

電信・画像装置  
Telegraph and video equipment

(5)

(6~7)

年月 Year and Month	生産(P)		出荷(Sh)		生産(P)		出荷(Sh)	
	金額(百万円) (million yen)		販売(Sa)	金額(百万円) (million yen)	金額(百万円) (million yen)		販売(Sa)	金額(百万円) (million yen)
平成15年(2003)	9,870			9,891	54,564			106,216
16 (2004)	6,868			6,550	44,077			90,503
17 (2005)	6,489			6,158	38,503			70,572
18 (2006)	5,676			5,503	37,247			62,266
19 (2007)	5,144			5,115	23,894			44,934
平成17年度(05FY)	6,339			6,099	38,068			68,133
18 (06FY)	5,721			5,491	34,689			58,406
平成19年1~3月(Q1)	1,526			1,492	6,810			12,009
4~6 (Q2)	1,130			1,223	5,629			10,369
7~9 (Q3)	1,243			1,235	5,552			10,883
10~12 (Q4)	1,245			1,165	5,903			11,673
平成19年 1月(Jan)	366			348	2,886			4,421
2 (Feb)	414			346	1,881			3,378
3 (Mar)	746			798	2,043			4,210
4 (Apr)	319			293	1,775			3,498
5 (May)	292			302	1,776			3,202
6 (Jun)	519			628	2,078			3,669
7 (Jul)	545			519	2,002			3,804
8 (Aug)	253			278	1,758			3,357
9 (Sep)	445			438	1,792			3,722
10 (Oct)	361			303	1,818			3,673
11 (Nov)	321			329	2,032			3,734
12 (Dec)	563			533	2,053			4,266

ファクシミリ  
Facsimile machines

(6)

年月 Year and Month	生産(P)		受入(R)	出荷(Sh)			在庫(I)
	数量(台) Quantity(n)	金額(百万円) (million yen)		販売(Sa)		その他(O)	
			数量(台) Quantity(n)	数量(台) Quantity(n)	金額(百万円) (million yen)	数量(台) Quantity(n)	数量(台) Quantity(n)
平成15年(2003)	1,102,918	48,221	1,871,416	2,871,842	99,641	38,245	163,362
16 (2004)	401,679	38,127	1,966,393	2,364,799	84,305	14,142	135,883
17 (2005)	338,832	32,808	1,537,072	1,865,410	64,443	4,483	85,718
18 (2006)	249,456	30,141	1,265,340	1,538,517	55,148	1,274	60,723
19 (2007)	129,913	17,146	1,136,959	1,277,593	38,102	95	49,913
平成17年度(05FY)	327,071	32,143	1,437,632	1,763,645	61,911	4,625	54,782
18 (06FY)	210,387	27,445	1,254,955	1,466,491	51,210	1,065	52,574
平成19年1~3月(Q1)	38,116	5,079	271,327	317,564	10,224	34	52,574
4~6 (Q2)	32,304	3,925	282,672	310,540	8,731	2	57,008
7~9 (Q3)	31,275	3,828	268,472	320,919	9,227	41	35,795
10~12 (Q4)	28,218	4,314	314,488	328,570	9,920	18	49,913
平成19年 1月(Jan)	14,851	2,335	103,112	102,550	3,867	—	76,142
2 (Feb)	11,884	1,331	91,900	98,315	2,815	10	81,601
3 (Mar)	11,381	1,413	76,315	116,699	3,542	24	52,574
4 (Apr)	11,268	1,217	100,704	114,274	2,964	—	50,272
5 (May)	10,262	1,296	90,626	93,123	2,735	2	58,035
6 (Jun)	10,774	1,412	91,342	103,143	3,032	—	57,008
7 (Jul)	11,073	1,300	105,888	116,848	3,163	2	57,119
8 (Aug)	10,176	1,220	101,304	95,562	2,858	3	73,034
9 (Sep)	10,026	1,308	61,280	108,509	3,206	36	35,795
10 (Oct)	10,446	1,257	110,682	96,100	3,086	6	60,817
11 (Nov)	9,436	1,518	95,277	105,403	3,138	9	60,118
12 (Dec)	8,336	1,539	108,529	127,067	3,696	3	49,913

注：平成16年から内訳廃止。

その他の電信・画像装置  
Other telegraph and video equipment n. e. c

(7)

交換機  
Switching system

(8~10)

電子交換機  
Electronic switching  
system

(8~9)

年 月 Year and Month	生産(P)		出荷(Sh)		生産(P)		生産(P)	
	金額(百万円) (million yen)		金額(百万円) (million yen)		金額(百万円) (million yen)		金額(百万円) (million yen)	
平成15年(2003)	6,343		6,575		159,237		135,670	
16 (2004)	5,950		6,198		210,876		191,985	
17 (2005)	5,695		6,129		200,854		180,228	
18 (2006)	7,106		7,118		170,963		148,987	
19 (2007)	6,748		6,832		142,643		122,881	
平成17年度(05FY)	5,925		6,222		192,680		170,938	
18 (06FY)	7,244		7,196		168,375		146,814	
平成19年1~3月(Q1)	1,731		1,785		45,476		39,386	
4~6 (Q2)	1,704		1,638		30,735		26,707	
7~9 (Q3)	1,724		1,656		36,335		31,547	
10~12 (Q4)	1,589		1,753		30,097		25,241	
平成19年 1月(Jan)	551		554		10,559		8,956	
2 (Feb)	550		563		11,812		9,779	
3 (Mar)	630		668		23,105		20,651	
4 (Apr)	558		534		11,646		10,183	
5 (May)	480		467		8,122		6,890	
6 (Jun)	666		637		10,967		9,634	
7 (Jul)	702		641		11,399		10,007	
8 (Aug)	538		499		10,791		9,252	
9 (Sep)	484		516		14,145		12,288	
10 (Oct)	561		587		8,980		7,595	
11 (Nov)	514		596		10,548		8,675	
12 (Dec)	514		570		10,569		8,971	

局用  
Central office  
switching system  
(8)

構内用  
Private branch exchange  
(9)

その他の交換機・付属装置  
Other switching equipment  
and auxiliaries  
(10)

搬送装置  
Carrier transmission  
equipment  
(11~13)

年 月 Year and Month	生産(P)		生産(P)		生産(P)		生産(P)	
	金額(百万円) (million yen)		金額(百万円) (million yen)		金額(百万円) (million yen)		金額(百万円) (million yen)	
平成15年(2003)	80,036		55,634		23,567		290,551	
16 (2004)	133,543		58,442		18,891		251,956	
17 (2005)	130,596		49,632		20,626		264,934	
18 (2006)	104,793		44,194		21,976		271,765	
19 (2007)	81,434		41,447		19,762		245,644	
平成17年度(05FY)	121,478		49,460		21,742		265,425	
18 (06FY)	103,031		43,783		21,561		261,907	
平成19年1~3月(Q1)	25,865		13,521		6,090		67,635	
4~6 (Q2)	18,939		7,768		4,028		53,719	
7~9 (Q3)	20,730		10,817		4,788		67,645	
10~12 (Q4)	15,900		9,341		4,856		56,645	
平成19年 1月(Jan)	5,748		3,208		1,603		18,924	
2 (Feb)	6,193		3,586		2,033		17,510	
3 (Mar)	13,924		6,727		2,454		31,201	
4 (Apr)	7,654		2,529		1,463		16,337	
5 (May)	4,681		2,209		1,232		15,287	
6 (Jun)	6,604		3,030		1,333		22,095	
7 (Jul)	7,233		2,774		1,392		23,014	
8 (Aug)	6,097		3,155		1,539		20,561	
9 (Sep)	7,400		4,888		1,857		24,070	
10 (Oct)	4,856		2,739		1,385		17,943	
11 (Nov)	5,509		3,166		1,873		19,060	
12 (Dec)	5,535		3,436		1,598		19,642	

デジタル伝送装置  
Digital transmission equipment

( 1 1 )

変復調装置  
Modems

( 1 2 )

年 月 Year and Month	生産(P)		生産(P)	
	数量(台) Quantity(n)	金額(百万円) (million yen)	数量(台) Quantity(n)	金額(百万円) (million yen)
平成15年(2003)	25,490	189,710	3,141,703	29,143
16 (2004)	18,842	181,741	2,673,359	29,206
17 (2005)	19,823	162,512	2,031,917	42,090
18 (2006)	15,411	169,518	1,854,613	41,465
19 (2007)	14,578	158,933	2,528,150	40,945
平成17年度(05FY)	18,530	158,741	1,954,389	42,309
18 (06FY)	14,506	165,138	1,911,493	40,454
平成19年1~3月(Q1)	3,433	41,757	562,908	9,644
4~6 (Q2)	3,341	33,020	681,670	10,442
7~9 (Q3)	4,397	46,300	738,595	11,068
10~12 (Q4)	3,407	37,856	544,977	9,791
平成19年 1月(Jan)	887	11,580	221,968	3,413
2 (Feb)	1,065	10,748	158,810	2,797
3 (Mar)	1,481	19,429	182,130	3,434
4 (Apr)	981	9,079	182,373	3,078
5 (May)	910	8,984	224,870	3,532
6 (Jun)	1,450	14,957	274,427	3,832
7 (Jul)	1,553	15,868	266,424	4,059
8 (Aug)	1,443	13,956	236,288	3,453
9 (Sep)	1,401	16,476	235,883	3,556
10 (Oct)	1,057	11,988	195,226	3,264
11 (Nov)	1,111	12,444	172,916	3,361
12 (Dec)	1,239	13,424	176,835	3,166

その他の搬送装置・付属装置  
Carrier transmission  
equipment n. e. c  
( 1 3 )無線通信機器(衛星通信装置を含む)  
Radio communication equipment  
(including satellite communications equipment)  
( 1 4 ~ 2 6 )放送装置  
Broadcasting equipment  
( 1 4 )

年 月 Year and Month	生産(P)		生産(P)	
	金額(百万円) (million yen)	金額(百万円) (million yen)	数量(台) Quantity(n)	金額(百万円) (million yen)
平成15年(2003)	71,698	2,733,410	22,538	59,570
16 (2004)	41,009	2,309,892	27,770	60,616
17 (2005)	60,332	2,272,029	26,115	78,761
18 (2006)	60,782	2,365,100	28,397	81,488
19 (2007)	45,766	2,241,898	33,361	71,100
平成17年度(05FY)	64,375	2,368,901	29,762	82,391
18 (06FY)	56,315	2,269,562	26,137	71,376
平成19年1~3月(Q1)	16,234	679,858	6,923	16,912
4~6 (Q2)	10,257	502,993	7,927	14,036
7~9 (Q3)	10,277	533,284	8,711	21,696
10~12 (Q4)	8,998	525,763	9,800	18,456
平成19年 1月(Jan)	3,931	159,174	1,982	3,591
2 (Feb)	3,965	229,735	1,566	4,787
3 (Mar)	8,338	290,949	3,375	8,534
4 (Apr)	4,180	151,368	2,020	3,961
5 (May)	2,771	144,294	3,003	4,390
6 (Jun)	3,306	207,331	2,904	5,685
7 (Jul)	3,087	197,750	2,444	4,127
8 (Aug)	3,152	180,368	2,905	8,562
9 (Sep)	4,038	155,166	3,362	9,007
10 (Oct)	2,691	116,440	3,070	4,606
11 (Nov)	3,255	208,885	3,274	6,134
12 (Dec)	3,052	200,438	3,456	7,716

無線通信装置  
Radio communication equipment

(15~22)

年月 Year and Month	生産(P)	
	数量(台) Quantity(n)	金額(百万円) (million yen)
平成15年(2003)	67,104,704	2,363,173
16(2004)	55,969,643	2,000,118
17(2005)	54,470,930	1,950,982
18(2006)	55,129,493	2,052,046
19(2007)	54,238,933	1,931,716
平成17年度(05FY)	56,381,236	2,051,866
18(06FY)	53,629,467	1,957,870
平成19年1~3月(Q1)	14,719,830	554,398
4~6(Q2)	13,365,936	452,731
7~9(Q3)	13,279,927	463,673
10~12(Q4)	12,873,240	460,914
平成19年 1月(Jan)	3,976,695	141,653
2(Feb)	5,293,995	197,229
3(Mar)	5,449,140	215,516
4(Apr)	4,070,728	140,096
5(May)	3,925,019	126,784
6(Jun)	5,370,189	185,851
7(Jul)	5,384,723	181,863
8(Aug)	4,586,400	159,569
9(Sep)	3,308,804	122,241
10(Oct)	3,032,925	99,565
11(Nov)	5,197,723	188,038
12(Dec)	4,642,592	173,311

固定通信装置  
Fixed communication equipment

(15~16)

年月 Year and Month	生産(P)	
	数量(台) Quantity(n)	金額(百万円) (million yen)
平成15年(2003)	93,360	129,298
16(2004)	94,462	97,833
17(2005)	102,975	105,512
18(2006)	134,739	128,968
19(2007)	147,867	144,981
平成17年度(05FY)	132,324	118,948
18(06FY)	119,473	125,644
平成19年1~3月(Q1)	46,431	43,872
4~6(Q2)	20,395	26,771
7~9(Q3)	22,983	33,797
10~12(Q4)	58,058	40,541
平成19年 1月(Jan)	14,591	10,993
2(Feb)	12,785	11,400
3(Mar)	19,055	21,479
4(Apr)	8,381	8,176
5(May)	5,284	8,284
6(Jun)	6,730	10,311
7(Jul)	7,340	10,802
8(Aug)	6,077	10,451
9(Sep)	9,566	12,544
10(Oct)	18,702	11,588
11(Nov)	21,287	14,387
12(Dec)	18,069	14,566

地上系通信装置  
Ground based equipment

(15)

年月 Year and Month	生産(P)	
	数量(台) Quantity(n)	金額(百万円) (million yen)
平成15年(2003)	91,455	118,834
16(2004)	92,320	88,370
17(2005)	101,188	97,473
18(2006)	131,217	109,686
19(2007)	145,363	134,535
平成17年度(05FY)	129,209	103,268
18(06FY)	116,455	111,456
平成19年1~3月(Q1)	45,010	37,886
4~6(Q2)	19,865	25,743
7~9(Q3)	22,579	32,099
10~12(Q4)	57,909	38,807
平成19年 1月(Jan)	14,251	9,783
2(Feb)	12,429	10,278
3(Mar)	18,330	17,825
4(Apr)	8,290	7,798
5(May)	5,048	7,980
6(Jun)	6,527	9,965
7(Jul)	7,246	10,286
8(Aug)	5,971	9,688
9(Sep)	9,362	12,125
10(Oct)	18,651	10,958
11(Nov)	21,223	13,534
12(Dec)	18,035	14,315

衛星通信装置  
Satellite equipment

(16)

年月 Year and Month	生産(P)	
	数量(台) Quantity(n)	金額(百万円) (million yen)
平成15年(2003)	1,905	10,464
16(2004)	2,142	9,463
17(2005)	1,787	8,039
18(2006)	3,522	19,282
19(2007)	2,504	10,446
平成17年度(05FY)	3,115	15,680
18(06FY)	3,018	14,188
平成19年1~3月(Q1)	1,421	5,986
4~6(Q2)	530	1,028
7~9(Q3)	404	1,698
10~12(Q4)	149	1,734
平成19年 1月(Jan)	340	1,210
2(Feb)	356	1,122
3(Mar)	725	3,654
4(Apr)	91	378
5(May)	236	304
6(Jun)	203	346
7(Jul)	94	516
8(Aug)	106	763
9(Sep)	204	419
10(Oct)	51	630
11(Nov)	64	853
12(Dec)	34	251

移動通信装置  
Radio communications equipment for  
mobile  
(17~21)

移動局通信装置  
Radio communications equipment for  
mobile station  
(17~20)

年月 Year and Month	生産(P)		生産(P)	
	数量(台) Quantity(n)	金額(百万円) (million yen)	数量(台) Quantity(n)	金額(百万円) (million yen)
平成15年(2003)	65,857,043	2,219,688	65,558,545	2,034,106
16 (2004)	54,583,315	1,891,531	54,413,693	1,770,042
17 (2005)	53,099,707	1,830,781	52,986,757	1,749,907
18 (2006)	53,541,036	1,908,402	53,426,375	1,818,462
19 (2007)	52,435,301	1,777,335	52,333,364	1,695,552
平成17年度(05FY)	54,979,696	1,917,866	54,871,030	1,826,646
18 (06FY)	51,980,099	1,822,667	51,860,142	1,735,583
平成19年1~3月(Q1)	14,307,109	508,162	14,271,765	484,165
4~6 (Q2)	12,973,435	423,656	12,950,680	406,672
7~9 (Q3)	12,811,369	427,608	12,789,245	406,746
10~12 (Q4)	12,343,388	417,909	12,321,674	397,969
平成19年 1月(Jan)	3,850,208	129,914	3,841,684	123,858
2 (Feb)	5,172,546	185,147	5,160,337	178,008
3 (Mar)	5,284,355	193,101	5,269,744	182,299
4 (Apr)	3,926,688	131,078	3,918,687	125,185
5 (May)	3,805,170	117,767	3,797,290	112,197
6 (Jun)	5,241,577	174,811	5,234,703	169,290
7 (Jul)	5,219,459	170,235	5,212,402	164,601
8 (Aug)	4,436,667	148,344	4,429,567	141,792
9 (Sep)	3,155,243	109,029	3,147,276	100,353
10 (Oct)	2,845,368	87,190	2,839,193	81,415
11 (Nov)	5,043,361	172,790	5,035,440	166,227
12 (Dec)	4,454,659	157,929	4,447,041	150,327

陸上移動通信装置  
Landing radio communication equipment

(17~19)

年月 Year and Month	生産(P)		受入(R) 数量(台) Quantity(n)	出荷(Sh)		在庫(I) 数量(台) Quantity(n)	
	数量(台) Quantity(n)	金額(百万円) (million yen)		販売(Sa) 数量(台) Quantity(n)	金額(百万円) (million yen)		その他(O) 数量(台) Quantity(n)
平成15年(2003)	65,343,956	2,015,751	9,630,092	67,354,303	2,138,947	7,715,388	693,569
16 (2004)	54,175,290	1,754,664	10,563,600	57,753,534	2,005,393	6,972,482	706,443
17 (2005)	52,769,723	1,734,365	9,497,800	56,274,850	2,019,595	6,214,038	485,078
18 (2006)	53,202,279	1,805,339	10,343,566	58,257,043	2,190,392	5,376,156	397,724
19 (2007)	52,068,542	1,681,986	12,409,766	59,405,782	2,176,626	4,974,673	495,577
平成17年度(05FY)	54,660,647	1,811,616	9,786,320	58,168,850	2,098,494	6,264,147	505,846
18 (06FY)	51,638,283	1,723,951	11,217,804	57,703,662	2,179,594	5,181,638	476,633
平成19年1~3月(Q1)	14,213,467	481,445	3,479,364	16,178,338	625,355	1,435,584	476,633
4~6 (Q2)	12,876,942	403,549	3,785,164	15,267,179	568,389	1,432,405	439,155
7~9 (Q3)	12,723,304	402,607	2,217,238	13,824,372	478,234	1,005,754	549,571
10~12 (Q4)	12,254,829	394,385	2,928,000	14,135,893	504,648	1,100,930	495,577
平成19年 1月(Jan)	3,817,311	123,154	781,971	4,255,254	157,830	378,602	363,150
2 (Feb)	5,140,214	176,792	1,389,964	5,982,480	235,002	487,528	423,320
3 (Mar)	5,255,942	181,499	1,307,429	5,940,604	232,523	569,454	476,633
4 (Apr)	3,891,426	124,426	1,255,852	4,807,711	180,993	471,224	344,976
5 (May)	3,776,041	110,537	1,188,508	4,512,961	162,728	514,957	281,607
6 (Jun)	5,209,475	168,586	1,340,804	5,946,507	224,668	446,224	439,155
7 (Jul)	5,189,465	162,768	1,098,760	5,743,158	201,529	504,438	479,784
8 (Aug)	4,411,528	140,523	891,785	4,991,767	174,977	337,258	454,072
9 (Sep)	3,122,311	99,316	226,693	3,089,447	101,728	164,058	549,571
10 (Oct)	2,818,631	79,526	594,872	3,168,957	103,191	202,853	591,264
11 (Nov)	5,015,602	165,437	1,040,104	5,525,664	208,659	460,359	660,947
12 (Dec)	4,420,596	149,422	1,293,024	5,441,272	192,798	437,718	495,577

携帯電話  
Cellular telephone

(17)

年月 Year and Month	生産(P)		受入(R) 数量(台) Quantity(n)	出荷(Sh)			在庫(I) 数量(台) Quantity(n)
	数量(台) Quantity(n)	金額(百万円) (million yen)		販売(Sa)		その他(O) 数量(台) Quantity(n)	
				数量(台) Quantity(n)	金額(百万円) (million yen)		
平成15年(2003)	59,460,273	1,923,476	9,336,645	61,471,676	2,044,161	7,224,810	303,337
16 (2004)	49,487,809	1,681,225	10,337,417	52,808,611	1,929,920	6,836,590	483,362
17 (2005)	47,086,811	1,646,625	9,396,298	50,613,961	1,933,635	6,159,050	193,460
18 (2006)	48,034,135	1,703,752	10,239,025	52,969,910	2,088,518	5,320,647	176,063
19 (2007)	45,891,186	1,587,678	12,313,173	53,219,651	2,083,401	4,899,353	261,418
平成17年度(05FY)	48,981,100	1,714,432	9,685,723	52,443,823	2,002,666	6,218,957	265,025
18 (06FY)	46,338,462	1,633,669	11,118,596	52,363,470	2,089,628	5,108,681	249,932
平成19年1~3月(Q1)	12,726,731	457,916	3,457,727	14,702,514	602,331	1,408,075	249,932
4~6 (Q2)	11,620,109	387,078	3,762,162	13,956,128	551,266	1,416,610	259,465
7~9 (Q3)	11,011,558	374,595	2,192,547	12,153,651	451,369	989,758	320,161
10~12 (Q4)	10,532,788	368,089	2,900,737	12,407,358	478,435	1,084,910	261,418
平成19年 1月 (Jan)	3,360,951	117,442	774,252	3,820,025	152,523	373,344	117,897
2 (Feb)	4,662,766	170,357	1,381,671	5,504,938	228,545	481,655	175,741
3 (Mar)	4,703,014	170,117	1,301,804	5,377,551	221,263	553,076	249,932
4 (Apr)	3,461,680	119,764	1,248,928	4,369,488	176,658	467,698	123,354
5 (May)	3,368,122	105,083	1,181,098	4,093,373	156,735	509,604	69,597
6 (Jun)	4,790,307	162,231	1,332,136	5,493,267	217,873	439,308	259,465
7 (Jul)	4,643,557	154,006	1,087,763	5,198,867	192,786	497,449	294,469
8 (Aug)	3,826,704	130,174	884,375	4,407,860	164,830	333,540	264,148
9 (Sep)	2,541,297	90,415	220,409	2,546,924	93,753	158,769	320,161
10 (Oct)	2,183,718	71,449	585,271	2,541,467	94,894	197,853	349,830
11 (Nov)	4,450,291	157,924	1,030,416	4,976,378	201,799	454,925	399,234
12 (Dec)	3,898,779	138,716	1,285,050	4,889,513	181,742	432,132	261,418

公衆用PHS端末  
Public personal handyphone

(18)

年月 Year and Month	生産(P)		受入(R) 数量(台) Quantity(n)	出荷(Sh)			在庫(I) 数量(台) Quantity(n)
	数量(台) Quantity(n)	金額(百万円) (million yen)		販売(Sa)		その他(O) 数量(台) Quantity(n)	
				数量(台) Quantity(n)	金額(百万円) (million yen)		
平成15年(2003)	1,930,719	32,960	218,864	1,963,839	36,567	327,535	124,607
16 (2004)	1,034,647	18,685	143,394	1,202,816	21,221	88,075	11,757
17 (2005)	1,658,251	34,225	7	1,652,543	34,228	171	17,301
18 (2006)	1,888,612	40,203	—	1,890,021	40,067	33	15,859
19 (2007)	2,486,446	44,698	44	2,450,084	44,150	7	52,258
平成17年度(05FY)	1,976,140	42,938	2	1,972,307	42,681	168	14,372
18 (06FY)	1,916,486	37,503	44	1,893,134	37,126	27	37,741
平成19年1~3月(Q1)	560,428	10,233	44	538,583	9,820	7	37,741
4~6 (Q2)	399,870	6,292	—	428,539	7,091	—	9,072
7~9 (Q3)	778,397	14,942	—	719,866	13,652	—	67,603
10~12 (Q4)	747,751	13,231	—	763,096	13,587	—	52,258
平成19年 1月 (Jan)	161,063	2,887	—	144,394	2,515	—	32,528
2 (Feb)	167,476	2,974	44	177,296	3,225	—	22,752
3 (Mar)	231,889	4,372	—	216,893	4,080	7	37,741
4 (Apr)	143,541	1,940	—	144,921	2,051	—	36,361
5 (May)	131,950	2,449	—	139,787	2,676	—	28,524
6 (Jun)	124,379	1,903	—	143,831	2,364	—	9,072
7 (Jul)	234,989	5,329	—	240,802	5,439	—	3,259
8 (Aug)	285,987	5,136	—	276,201	4,921	—	13,045
9 (Sep)	257,421	4,477	—	202,863	3,292	—	67,603
10 (Oct)	275,830	5,038	—	294,993	5,497	—	48,440
11 (Nov)	247,465	4,312	—	224,217	3,798	—	71,688
12 (Dec)	224,456	3,881	—	243,886	4,292	—	52,258

その他の陸上移動通信装置  
Other radio communication equipment for  
mobile station  
(19)

年月 Year and Month	生産(P)		受入(R) Quantity(n)	出荷(Sh)			在庫(I) Quantity(n)
	数量(台) Quantity(n)	金額(百万円) (million yen)		販売(Sa)		その他(O)	
	数量(台) Quantity(n)	金額(百万円) (million yen)	数量(台) Quantity(n)	数量(台) Quantity(n)	金額(百万円) (million yen)	数量(台) Quantity(n)	数量(台) Quantity(n)
平成15年(2003)	3,952,964	59,315	74,583	3,918,788	58,219	163,043	265,625
16 (2004)	3,652,834	54,754	82,789	3,742,107	54,252	47,817	211,324
17 (2005)	4,024,661	53,515	101,495	4,008,346	51,732	54,817	274,317
18 (2006)	3,279,532	61,384	104,541	3,397,112	61,807	55,476	205,802
19 (2007)	3,690,910	49,610	96,549	3,736,047	49,075	75,313	181,901
平成17年度(05FY)	3,703,407	54,246	100,595	3,752,720	53,147	45,022	226,449
18 (06FY)	3,383,335	52,779	99,164	3,447,058	52,840	72,930	188,960
平成19年1~3月(Q1)	926,308	13,296	21,593	937,241	13,204	27,502	188,960
4~6 (Q2)	856,963	10,179	23,002	882,512	10,032	15,795	170,618
7~9 (Q3)	933,349	13,070	24,691	950,855	13,213	15,996	161,807
10~12 (Q4)	974,290	13,065	27,263	965,439	12,626	16,020	181,901
平成19年 1月(Jan)	295,297	2,825	7,719	290,835	2,792	5,258	212,725
2 (Feb)	309,972	3,461	8,249	300,246	3,232	5,873	224,827
3 (Mar)	321,039	7,010	5,625	346,160	7,180	16,371	188,960
4 (Apr)	286,205	2,722	6,924	293,302	2,284	3,526	185,261
5 (May)	275,969	3,005	7,410	279,801	3,317	5,353	183,486
6 (Jun)	294,789	4,452	8,668	309,409	4,431	6,916	170,618
7 (Jul)	310,919	3,433	10,997	303,489	3,304	6,989	182,056
8 (Aug)	298,837	5,213	7,410	307,706	5,226	3,718	176,879
9 (Sep)	323,593	4,424	6,284	339,660	4,683	5,289	161,807
10 (Oct)	359,083	3,039	9,601	332,497	2,800	5,000	192,994
11 (Nov)	317,846	3,201	9,688	325,069	3,062	5,434	190,025
12 (Dec)	297,361	6,825	7,974	307,873	6,764	5,586	181,901

注：平成16年から「自動中電話」を統合。

海上・航空移動通信装置  
Marine and aeronautical radio  
communication equipment  
(20)

基地局通信装置  
Basic exchange for mobile  
customer premises  
(21)

その他の無線通信装置  
Other radio communication  
equipment  
(22)

年月 Year and Month	生産(P)		生産(P)		生産(P)	
	数量(台) Quantity(n)	金額(百万円) (million yen)	数量(台) Quantity(n)	金額(百万円) (million yen)	数量(台) Quantity(n)	金額(百万円) (million yen)
平成15年(2003)	214,589	18,355	298,498	185,582	1,154,301	14,187
16 (2004)	238,403	15,378	169,622	121,489	1,291,866	10,754
17 (2005)	217,034	15,542	112,950	80,874	1,268,248	14,689
18 (2006)	224,096	13,123	114,661	89,940	1,453,718	14,676
19 (2007)	264,822	13,566	101,937	81,783	1,655,765	9,400
平成17年度(05FY)	210,383	15,030	108,666	91,220	1,269,216	15,052
18 (06FY)	221,859	11,632	119,957	87,084	1,529,895	9,559
平成19年1~3月(Q1)	58,298	2,720	35,344	23,997	366,290	2,364
4~6 (Q2)	73,738	3,123	22,755	16,984	372,106	2,304
7~9 (Q3)	65,941	4,139	22,124	20,862	445,575	2,268
10~12 (Q4)	66,845	3,584	21,714	19,940	471,794	2,464
平成19年 1月(Jan)	24,373	704	8,524	6,056	111,896	746
2 (Feb)	20,123	1,216	12,209	7,139	108,664	682
3 (Mar)	13,802	800	14,611	10,802	145,730	936
4 (Apr)	27,261	759	8,001	5,893	135,659	842
5 (May)	21,249	1,660	7,880	5,570	114,565	733
6 (Jun)	25,228	704	6,874	5,521	121,882	729
7 (Jul)	22,937	1,833	7,057	5,634	157,924	826
8 (Aug)	18,039	1,269	7,100	6,552	143,656	774
9 (Sep)	24,965	1,037	7,967	8,676	143,995	668
10 (Oct)	20,562	1,889	6,175	5,775	168,855	787
11 (Nov)	19,838	790	7,921	6,563	133,075	861
12 (Dec)	26,445	905	7,618	7,602	169,864	816



年月 Year and Month	無線応用装置 Associated radio equipment (23~26)	レーダ装置 Radar equipment (23)		無線位置測定装置 Maker radio measuring equipment (24)		テレメータ・テレコントロール Telemeter/telecontrol (25)	
	生産(P) 金額(百万円) (million yen)	数量(台) Quantity(n)	金額(百万円) (million yen)	数量(台) Quantity(n)	金額(百万円) (million yen)	数量(台) Quantity(n)	金額(百万円) (million yen)
平成15年(2003)	310,667	86,775	76,232	172,898	34,597	22,054	43,549
16(2004)	249,158	64,867	58,968	202,068	30,254	18,582	38,500
17(2005)	242,286	58,477	55,556	207,754	28,722	16,755	31,830
18(2006)	231,566	42,633	57,507	184,251	23,359	15,974	26,305
19(2007)	239,082	46,420	61,069	208,969	24,598	27,587	30,694
平成17年度(05FY)	234,644	55,656	62,420	172,981	23,199	15,992	28,576
18(06FY)	240,316	44,721	58,100	214,140	23,724	17,147	27,784
平成19年1~3月(Q1)	108,548	15,593	25,953	54,803	7,029	7,584	19,480
4~6(Q2)	36,226	9,574	9,039	67,523	5,231	5,417	3,331
7~9(Q3)	47,915	10,174	14,625	46,199	5,981	6,672	4,309
10~12(Q4)	46,393	11,079	11,452	40,444	6,357	7,914	3,574
平成19年 1月(Jan)	13,930	4,431	4,390	21,750	2,426	1,086	942
2(Feb)	27,719	5,991	9,392	13,976	1,431	1,570	2,429
3(Mar)	66,899	5,171	12,171	19,077	3,172	4,928	16,109
4(Apr)	7,311	3,550	2,339	27,411	1,317	1,525	501
5(May)	13,120	3,288	2,951	18,202	2,368	1,699	1,914
6(Jun)	15,795	2,736	3,749	21,910	1,546	2,193	916
7(Jul)	11,760	2,898	3,225	15,819	2,025	1,968	1,247
8(Aug)	12,237	3,650	4,840	13,469	1,700	1,876	649
9(Sep)	23,918	3,626	6,560	16,911	2,256	2,828	2,413
10(Oct)	12,269	3,173	3,914	12,089	1,615	2,260	916
11(Nov)	14,713	4,007	3,224	15,307	2,002	2,791	775
12(Dec)	19,411	3,899	4,314	13,048	2,740	2,863	1,883

年月 Year and Month	その他の無線応用装置 Other associated radio equipment (26)	ネットワーク接続機器 Network access equipment (27~28)		ルーター・ハブ Router・Hub (27)		その他のネットワーク接続機器 Other network access equipment (28)	
	生産(P) 金額(百万円) (million yen)	数量(台) Quantity(n)	金額(百万円) (million yen)	数量(台) Quantity(n)	金額(百万円) (million yen)	数量(台) Quantity(n)	金額(百万円) (million yen)
平成15年(2003)	156,289	225,496	30,434	166,140	27,099	59,356	3,335
16(2004)	121,436	194,682	35,456	144,594	30,953	50,088	4,503
17(2005)	126,178	392,041	60,830	336,826	56,974	55,215	3,856
18(2006)	124,395	380,621	42,746	314,576	38,920	66,045	3,826
19(2007)	122,721	340,906	38,229	259,728	33,565	81,178	4,664
平成17年度(05FY)	120,449	379,867	66,387	322,724	62,304	57,143	4,083
18(06FY)	130,708	365,813	33,680	302,223	30,212	63,590	3,468
平成19年1~3月(Q1)	56,086	80,431	9,238	67,173	8,378	13,258	860
4~6(Q2)	18,625	66,546	6,450	53,729	5,658	12,817	792
7~9(Q3)	23,000	93,676	12,981	70,330	10,641	23,346	2,340
10~12(Q4)	25,010	100,253	9,560	68,496	8,888	31,757	672
平成19年 1月(Jan)	6,172	29,709	2,561	24,752	2,322	4,957	239
2(Feb)	14,467	24,452	2,507	21,582	2,328	2,870	179
3(Mar)	35,447	26,270	4,170	20,839	3,728	5,431	442
4(Apr)	3,154	17,195	1,836	13,634	1,502	3,561	334
5(May)	5,887	23,953	2,256	20,474	2,091	3,479	165
6(Jun)	9,584	25,398	2,358	19,621	2,065	5,777	293
7(Jul)	5,263	35,565	3,634	22,136	2,527	13,429	1,107
8(Aug)	5,048	26,259	3,445	22,081	2,485	4,178	960
9(Sep)	12,689	31,852	5,902	26,113	5,629	5,739	273
10(Oct)	5,824	23,982	2,205	20,627	2,050	3,355	155
11(Nov)	8,712	37,067	3,302	23,045	3,049	14,022	253
12(Dec)	10,474	39,204	4,053	24,824	3,789	14,380	264

注：平成16年から「ルーター」と「ハブ」を統合。

民生用電子機械器具  
Consumer electronic appliance

(1~13)

34 民生用電子機械器具 Consumer electronic appliance	年 月 Year and Month	生産(P)		出荷(Sh)	
		金額(百万円) (million yen)		販売(Sa)	金額(百万円) (million yen)
	平成15年(2003)		2,313,751		3,236,022
	16 (2004)		2,488,012		3,584,524
	17 (2005)		2,559,238		3,336,212
	18 (2006)		2,781,325		3,435,991
	19 (2007)		2,720,857		3,600,853
	平成17年度(05FY)		2,616,377		3,370,709
	18 (06FY)		2,745,059		3,429,123
	平成19年1~3月(Q1)		573,201		758,876
	4~6 (Q2)		662,319		872,427
	7~9 (Q3)		646,163		867,787
	10~12 (Q4)		839,174		1,101,763
	平成19年 1月(Jan)		160,677		191,427
	2 (Feb)		189,202		243,305
	3 (Mar)		223,322		324,144
	4 (Apr)		229,730		289,852
	5 (May)		218,401		277,352
	6 (Jun)		214,188		305,223
	7 (Jul)		205,877		277,337
	8 (Aug)		207,920		253,942
	9 (Sep)		232,366		336,508
	10 (Oct)		298,757		355,308
	11 (Nov)		296,781		373,269
	12 (Dec)		243,636		373,186

テレビ  
Television

(1~3)

年 月 Year and Month	生産(P)		受入(R) 数量(台) Quantity(n)	出荷(Sh)			在庫(I) 数量(台) Quantity(n)
	数量(台) Quantity(n)	金額(百万円) (million yen)		販売(Sa)		その他(O)	
	数量(台) Quantity(n)	金額(百万円) (million yen)	数量(台) Quantity(n)	数量(台) Quantity(n)	金額(百万円) (million yen)	数量(台) Quantity(n)	数量(台) Quantity(n)
平成15年(2003)	3,050,876	422,823	8,014,913	9,089,964	843,938	1,975,648	395,801
16 (2004)	3,472,556	554,239	8,330,398	9,131,835	993,180	2,688,001	378,919
17 (2005)	X	X	X	9,173,598	1,035,851	3,243,872	384,327
18 (2006)	X	X	X	8,671,857	1,122,795	3,129,183	322,512
19 (2007)	X	X	X	9,056,980	1,176,739	3,914,210	254,878
平成17年度(05FY)	X	X	X	9,121,628	1,074,066	3,107,624	379,807
18 (06FY)	X	X	X	8,492,299	1,123,570	3,282,225	277,773
平成19年1~3月(Q1)	X	X	X	1,884,847	241,621	732,148	277,773
4~6 (Q2)	X	X	X	2,042,278	270,543	960,196	305,310
7~9 (Q3)	X	X	X	2,085,772	269,375	915,078	270,223
10~12 (Q4)	X	X	X	3,044,083	395,200	1,306,788	254,878
平成19年 1月(Jan)	X	X	X	461,250	61,384	184,929	356,525
2 (Feb)	X	X	X	600,338	76,514	242,909	391,163
3 (Mar)	X	X	X	823,259	103,723	304,310	277,773
4 (Apr)	X	X	X	683,688	89,075	332,130	311,035
5 (May)	X	X	X	635,167	83,254	293,022	344,525
6 (Jun)	X	X	X	723,423	98,214	335,044	305,310
7 (Jul)	X	X	X	670,206	88,237	308,971	320,025
8 (Aug)	X	X	X	627,627	78,005	284,493	392,016
9 (Sep)	X	X	X	787,939	103,133	321,614	270,223
10 (Oct)	X	X	X	740,000	96,959	408,301	432,594
11 (Nov)	X	X	X	959,188	125,963	451,950	521,468
12 (Dec)	X	X	X	1,344,895	172,278	446,537	254,878

注：平成17年から名称変更。

プラズマテレビ  
Plasma television

(1)

年 月 Year and Month	生産(P)		受入(R) Quantity(n)	出荷(Sh)			在庫(I) Quantity(n)
	数量(台) Quantity(n)	金額(百万円) (million yen)		販売(Sa)		その他(O) Quantity(n)	
				数量(台) Quantity(n)	金額(百万円) (million yen)		
平成15年(2003)	...	...	...	...	...	...	...
16 (2004)	...	...	...	...	...	...	...
17 (2005)	816,626	173,103	704,391	901,178	242,011	625,292	26,218
18 (2006)	1,097,248	192,961	856,701	1,113,204	260,489	843,034	23,929
19 (2007)	1,287,259	192,240	1,002,058	1,283,505	251,738	1,002,491	27,199
平成17年度(05FY)	848,507	175,527	734,763	932,147	244,205	656,303	17,069
18 (06FY)	1,128,428	190,389	867,921	1,141,152	258,164	846,627	25,588
平成19年1~3月(Q1)	206,328	32,492	157,921	219,349	45,405	143,190	25,588
4~6 (Q2)	338,464	49,653	251,769	316,757	64,898	273,296	25,768
7~9 (Q3)	301,629	45,831	259,779	318,277	56,465	248,286	20,613
10~12 (Q4)	440,838	64,264	332,589	429,122	84,970	337,719	27,199
平成19年 1月(Jan)	80,271	13,031	48,847	67,825	14,198	60,631	24,540
2 (Feb)	61,034	9,736	54,721	74,739	14,792	39,771	25,785
3 (Mar)	65,023	9,725	54,353	76,785	16,415	42,788	25,588
4 (Apr)	116,603	17,330	79,282	105,072	22,643	93,294	23,107
5 (May)	113,010	16,642	79,689	96,587	19,572	90,305	28,914
6 (Jun)	108,851	15,681	92,798	115,098	22,683	89,697	25,768
7 (Jul)	106,712	15,268	83,410	100,351	19,521	87,729	27,810
8 (Aug)	91,283	14,855	79,671	92,471	14,903	73,909	32,384
9 (Sep)	103,634	15,708	96,698	125,455	22,041	86,648	20,613
10 (Oct)	157,901	24,442	94,508	118,672	24,793	121,253	33,097
11 (Nov)	156,167	21,941	109,438	134,617	26,757	117,977	46,108
12 (Dec)	126,770	17,881	128,643	175,833	33,420	98,489	27,199

注：平成17年から「カラー受信機（PDP受信機を含む）」より分割・特掲。

液晶テレビ  
Liquid crystal television

(2)

年 月 Year and Month	生産(P)		受入(R) Quantity(n)	出荷(Sh)			在庫(I) Quantity(n)
	数量(台) Quantity(n)	金額(百万円) (million yen)		販売(Sa)		その他(O) Quantity(n)	
				数量(台) Quantity(n)	金額(百万円) (million yen)		
平成15年(2003)	1,833,445	206,368	527,669	1,894,359	222,756	468,052	65,765
16 (2004)	2,665,056	373,769	1,868,767	3,012,196	425,487	1,465,820	121,572
17 (2005)	4,345,107	549,670	2,364,291	4,772,741	657,749	1,910,567	146,943
18 (2006)	5,968,171	733,508	2,231,258	6,047,188	812,573	2,070,914	229,381
19 (2007)	7,308,435	817,895	2,954,177	7,405,700	914,896	2,870,578	205,813
平成17年度(05FY)	4,917,630	623,019	2,229,132	5,226,048	719,403	1,909,771	200,014
18 (06FY)	6,168,109	747,029	2,354,669	6,241,769	829,758	2,266,555	205,344
平成19年1~3月(Q1)	1,488,166	177,813	551,418	1,487,204	191,127	567,248	205,344
4~6 (Q2)	1,659,676	185,333	694,461	1,637,034	203,303	675,238	247,209
7~9 (Q3)	1,643,511	184,307	700,821	1,707,856	211,614	660,668	222,284
10~12 (Q4)	2,517,082	270,442	1,007,477	2,573,606	308,852	967,424	205,813
平成19年 1月(Jan)	386,205	47,646	116,504	338,084	45,399	116,820	268,017
2 (Feb)	507,857	60,960	195,710	470,981	60,315	202,236	298,367
3 (Mar)	594,104	69,207	239,204	678,139	85,413	248,192	205,344
4 (Apr)	589,814	65,731	227,252	543,675	65,345	235,488	243,247
5 (May)	531,568	60,293	214,502	508,801	62,980	199,471	281,045
6 (Jun)	538,294	59,309	252,707	584,558	74,978	240,279	247,209
7 (Jul)	531,503	58,276	243,161	546,333	68,213	218,610	256,930
8 (Aug)	560,849	64,016	228,354	515,651	62,680	208,907	321,575
9 (Sep)	551,159	62,015	229,306	645,872	80,721	233,151	222,284
10 (Oct)	762,513	85,216	283,750	609,910	71,883	286,712	371,925
11 (Nov)	890,202	96,410	332,122	809,609	98,643	333,153	451,487
12 (Dec)	864,367	88,816	391,605	1,154,087	138,326	347,559	205,813

注：平成17年から名称変更。

その他のカラーテレビ  
Other color televisions

(3)

年 月 Year and Month	生産(P)		受入(R) Quantity(n)	出荷(Sh)			在庫(I) Quantity(n)
	数量(台) Quantity(n)	金額(百万円) (million yen)		販売(Sa)		その他(O)	
	数量(台) Quantity(n)	金額(百万円) (million yen)	数量(台) Quantity(n)	数量(台) Quantity(n)	金額(百万円) (million yen)	数量(台) Quantity(n)	数量(台) Quantity(n)
平成15年(2003)	...	...	...	...	...	...	...
16 (2004)	...	...	...	...	...	...	...
17 (2005)	X	X	X	3,499,679	136,091	708,013	211,166
18 (2006)	X	X	X	1,511,465	49,733	215,235	69,202
19 (2007)	X	X	X	367,775	10,105	41,141	21,866
平成17年度(05FY)	X	X	X	2,963,433	110,458	541,550	162,724
18 (06FY)	X	X	X	1,109,378	35,648	169,043	46,841
平成19年1~3月(Q1)	X	X	X	178,294	5,089	21,710	46,841
4~6 (Q2)	X	X	X	88,487	2,342	11,662	32,333
7~9 (Q3)	X	X	X	59,639	1,296	6,124	27,326
10~12 (Q4)	X	X	X	41,355	1,378	1,645	21,866
平成19年 1月 (Jan)	X	X	X	55,341	1,787	7,478	63,968
2 (Feb)	X	X	X	54,618	1,407	902	67,011
3 (Mar)	X	X	X	68,335	1,895	13,330	46,841
4 (Apr)	X	X	X	34,941	1,087	3,348	44,681
5 (May)	X	X	X	29,779	702	3,246	34,566
6 (Jun)	X	X	X	23,767	553	5,068	32,333
7 (Jul)	X	X	X	23,522	503	2,632	35,285
8 (Aug)	X	X	X	19,505	422	1,677	38,057
9 (Sep)	X	X	X	16,612	371	1,815	27,326
10 (Oct)	X	X	X	11,418	283	336	27,572
11 (Nov)	X	X	X	14,962	563	820	23,873
12 (Dec)	X	X	X	14,975	532	489	21,866

注：平成17年から「プラズマテレビ」を分割し、名称変更。

ビデオテープレコーダ(セット) (放送用を除く)  
Video tape recorder(Set) (excluding for broadcast)

(4)

年 月 Year and Month	生産(P)		受入(R) Quantity(n)	出荷(Sh)			在庫(I) Quantity(n)
	数量(台) Quantity(n)	金額(百万円) (million yen)		販売(Sa)		その他(O)	
	数量(台) Quantity(n)	金額(百万円) (million yen)	数量(台) Quantity(n)	数量(台) Quantity(n)	金額(百万円) (million yen)	数量(台) Quantity(n)	数量(台) Quantity(n)
平成15年(2003)	334,303	15,191	3,200,925	3,587,937	54,667	89,702	192,027
16 (2004)	X	X	X	2,375,689	43,391	6,304	71,828
17 (2005)	X	X	X	1,306,954	19,196	5,387	49,440
18 (2006)	X	X	X	618,630	14,399	8,779	29,627
19 (2007)	X	X	X	275,995	14,534	20,415	21,232
平成17年度(05FY)	X	X	X	1,129,019	16,292	8,140	43,571
18 (06FY)	X	X	X	522,940	15,124	5,795	30,294
平成19年1~3月(Q1)	X	X	X	104,481	3,639	1,115	30,294
4~6 (Q2)	X	X	X	46,369	3,058	675	25,938
7~9 (Q3)	X	X	X	58,722	3,688	417	27,083
10~12 (Q4)	X	X	X	66,423	4,149	18,208	21,232
平成19年 1月 (Jan)	X	X	X	35,211	1,379	370	33,258
2 (Feb)	X	X	X	34,170	1,108	325	33,138
3 (Mar)	X	X	X	35,100	1,152	420	30,294
4 (Apr)	X	X	X	13,639	1,044	338	29,419
5 (May)	X	X	X	12,538	823	197	30,700
6 (Jun)	X	X	X	20,192	1,191	140	25,938
7 (Jul)	X	X	X	17,763	1,059	161	25,762
8 (Aug)	X	X	X	18,066	1,153	71	26,506
9 (Sep)	X	X	X	22,893	1,476	185	27,083
10 (Oct)	X	X	X	20,747	1,293	18,096	12,243
11 (Nov)	X	X	X	19,977	1,214	33	16,124
12 (Dec)	X	X	X	25,699	1,642	79	21,232

DVD-ビデオ  
DVD-video

(5)

年月 Year and Month	生産(P)		受入(R) 数量(台) Quantity(n)	出荷(Sh)			在庫(I) 数量(台) Quantity(n)
	数量(台) Quantity(n)	金額(百万円) (million yen)		販売(Sa)		その他(O)	
				数量(台) Quantity(n)	金額(百万円) (million yen)	数量(台) Quantity(n)	
平成15年(2003)	3,284,086	137,516	3,482,027	5,478,707	210,407	1,131,303	405,709
16 (2004)	3,071,818	132,793	5,148,039	7,873,098	300,345	327,447	425,021
17 (2005)	2,232,443	94,176	4,796,254	6,946,716	237,862	120,101	349,870
18 (2006)	2,045,793	101,068	3,781,119	5,826,257	209,698	166,016	184,762
19 (2007)	1,486,150	84,892	4,203,910	5,550,420	195,319	105,244	200,372
平成17年度(05FY)	2,200,442	95,632	4,749,792	6,783,438	233,415	126,696	272,644
18 (06FY)	1,976,963	101,194	3,696,681	5,667,197	204,084	157,762	103,101
平成19年1~3月(Q1)	248,697	15,619	804,714	1,092,473	37,866	23,813	103,101
4~6 (Q2)	359,648	22,208	956,688	1,219,603	44,443	30,793	169,041
7~9 (Q3)	262,994	13,990	1,043,596	1,305,920	41,541	24,016	145,695
10~12 (Q4)	614,811	33,075	1,398,912	1,932,424	71,469	26,622	200,372
平成19年 1月(Jan)	75,025	4,410	284,976	343,583	11,169	6,028	176,366
2 (Feb)	78,940	5,224	277,337	361,101	12,741	6,092	165,450
3 (Mar)	94,732	5,985	242,401	387,789	13,956	11,693	103,101
4 (Apr)	116,039	7,921	314,515	388,245	13,987	8,959	136,451
5 (May)	119,161	7,215	308,439	380,566	13,752	15,486	167,999
6 (Jun)	124,448	7,072	333,734	450,792	16,704	6,348	169,041
7 (Jul)	100,750	5,514	388,758	497,279	17,064	7,042	154,228
8 (Aug)	81,661	4,454	345,580	406,724	12,567	5,981	168,764
9 (Sep)	80,583	4,022	309,258	401,917	11,910	10,993	145,695
10 (Oct)	172,994	9,822	370,817	491,167	18,255	13,143	185,196
11 (Nov)	221,076	11,716	463,659	594,096	22,134	6,369	269,466
12 (Dec)	220,741	11,537	564,436	847,161	31,080	7,110	200,372

ビデオカメラ(放送用を除く)  
Video camera(excluding for broadcast)

(6)

年月 Year and Month	生産(P)		受入(R) 数量(台) Quantity(n)	出荷(Sh)			在庫(I) 数量(台) Quantity(n)
	数量(台) Quantity(n)	金額(百万円) (million yen)		販売(Sa)		その他(O)	
				数量(台) Quantity(n)	金額(百万円) (million yen)	数量(台) Quantity(n)	
平成15年(2003)	11,876,507	476,402	5,526,565	12,743,142	519,673	4,628,373	309,852
16 (2004)	11,956,514	413,529	5,313,149	12,314,883	445,619	5,064,376	200,256
17 (2005)	13,075,581	439,064	4,773,925	13,250,859	460,445	4,602,513	196,390
18 (2006)	12,524,360	391,774	3,476,477	12,766,106	417,783	3,240,563	190,558
19 (2007)	10,226,889	327,936	5,400,714	13,235,370	426,943	2,436,260	152,819
平成17年度(05FY)	13,005,035	429,513	4,529,171	13,253,577	453,755	4,266,455	332,291
18 (06FY)	12,058,275	373,751	4,100,465	12,846,909	417,043	3,313,734	330,388
平成19年1~3月(Q1)	2,506,404	79,788	1,534,938	3,044,169	99,793	857,343	330,388
4~6 (Q2)	2,726,381	85,286	1,531,420	3,539,730	112,384	786,298	262,161
7~9 (Q3)	2,487,083	85,401	1,222,352	3,163,937	106,708	449,551	358,108
10~12 (Q4)	2,507,021	77,461	1,112,004	3,487,534	108,058	343,068	152,819
平成19年 1月(Jan)	536,701	15,566	402,953	686,282	20,019	245,174	198,756
2 (Feb)	768,671	24,970	573,311	885,659	29,203	308,020	347,059
3 (Mar)	1,201,032	39,252	558,674	1,472,228	50,571	304,149	330,388
4 (Apr)	1,074,653	33,773	655,087	1,389,613	43,817	363,489	307,026
5 (May)	855,907	25,681	492,164	1,118,400	34,658	250,379	286,318
6 (Jun)	795,821	25,832	384,169	1,031,717	33,909	172,430	262,161
7 (Jul)	724,853	23,242	320,351	899,447	28,335	122,166	285,752
8 (Aug)	792,561	28,426	357,491	956,025	33,195	133,072	346,707
9 (Sep)	969,669	33,733	544,510	1,308,465	45,178	194,313	358,108
10 (Oct)	1,108,664	34,490	570,808	1,583,817	48,865	193,851	259,912
11 (Nov)	973,620	29,371	424,931	1,303,084	39,042	116,514	245,153
12 (Dec)	424,737	13,600	116,265	600,633	20,151	32,703	152,819

デジタルカメラ  
Digital still camera

(7~8)

年 月 Year and Month	生産(P)		受入(R) Quantity(n)	出荷(Sh)			在庫(I) Quantity(n)
	数量(台) Quantity(n)	金額(百万円) (million yen)		販売(Sa)		その他(O)	
				数量(台) Quantity(n)	金額(百万円) (million yen)	数量(台) Quantity(n)	
平成15年(2003)	25,084,449	591,896	14,059,973	28,155,724	651,856	10,610,555	741,771
16 (2004)	29,199,755	712,417	15,485,046	33,571,539	802,180	11,288,171	566,862
17 (2005)	28,875,883	650,386	9,801,680	30,142,998	677,045	8,680,424	400,540
18 (2006)	37,150,161	730,988	8,186,502	38,103,682	762,072	7,286,813	346,708
19 (2007)	32,280,819	659,485	22,725,359	47,950,455	868,161	6,907,312	495,119
平成17年度(05FY)	29,447,574	637,494	9,053,089	30,698,032	674,112	8,029,114	378,306
18 (06FY)	36,180,252	711,124	9,857,330	39,207,263	764,281	6,868,389	340,236
平成19年1~3月(Q1)	5,781,725	119,037	3,350,743	8,038,255	148,743	1,100,685	340,236
4~6 (Q2)	7,724,641	154,695	6,045,638	12,038,515	216,837	1,693,794	378,206
7~9 (Q3)	7,989,004	166,552	6,347,918	12,413,928	220,420	1,787,638	513,562
10~12 (Q4)	10,785,449	219,201	6,981,060	15,459,757	282,161	2,325,195	495,119
平成19年 1月 (Jan)	1,726,936	34,572	543,907	1,888,756	36,629	369,307	359,488
2 (Feb)	1,886,434	38,887	1,213,178	2,601,300	47,354	383,568	474,232
3 (Mar)	2,168,355	45,578	1,593,658	3,548,199	64,760	347,810	340,236
4 (Apr)	2,638,541	54,066	2,089,368	4,032,309	72,387	607,805	428,031
5 (May)	2,574,959	52,501	2,065,335	4,041,324	72,122	567,846	459,155
6 (Jun)	2,511,141	48,128	1,890,935	3,964,882	72,328	518,143	378,206
7 (Jul)	2,364,062	47,587	1,860,601	3,599,255	62,998	528,576	475,038
8 (Aug)	2,325,812	48,747	1,880,018	3,487,462	62,177	502,470	690,936
9 (Sep)	3,299,130	70,218	2,607,299	5,327,211	95,245	756,592	513,562
10 (Oct)	4,086,767	84,789	3,159,291	6,151,751	108,037	871,142	736,727
11 (Nov)	3,776,865	76,818	2,561,886	5,593,543	102,195	816,039	665,896
12 (Dec)	2,921,817	57,594	1,259,883	3,714,463	71,929	638,014	495,119

注：平成17年から内訳「一眼レフタイプ（レンズ交換式）」、  
「コンパクトタイプ」を新設。

一眼レフタイプ（レンズ交換式）  
Single lens reflex type (lens exchange formula)

(7)

年 月 Year and Month	生産(P)		受入(R) Quantity(n)	出荷(Sh)			在庫(I) Quantity(n)
	数量(台) Quantity(n)	金額(百万円) (million yen)		販売(Sa)		その他(O)	
				数量(台) Quantity(n)	金額(百万円) (million yen)	数量(台) Quantity(n)	
平成15年(2003)	...	...	...	...	...	...	...
16 (2004)	...	...	...	...	...	...	...
17 (2005)	2,880,520	114,704	—	2,080,457	93,633	801,867	3,466
18 (2006)	3,552,275	127,028	—	2,588,391	106,129	961,138	6,365
19 (2007)	4,511,221	169,012	—	3,481,118	144,066	1,006,010	30,458
平成17年度(05FY)	2,990,973	117,412	—	2,110,928	95,815	881,115	711
18 (06FY)	3,742,160	133,229	—	2,796,395	112,869	942,183	4,293
平成19年1~3月(Q1)	885,873	32,565	—	717,234	29,788	170,711	4,293
4~6 (Q2)	957,019	35,506	—	781,547	32,244	175,665	4,100
7~9 (Q3)	1,126,122	43,248	—	855,631	35,822	250,950	23,641
10~12 (Q4)	1,542,207	57,693	—	1,126,706	46,212	408,684	30,458
平成19年 1月 (Jan)	254,316	9,108	—	211,661	8,367	36,732	12,288
2 (Feb)	319,875	11,254	—	233,354	9,937	89,858	8,951
3 (Mar)	311,682	12,203	—	272,219	11,484	44,121	4,293
4 (Apr)	338,337	12,115	—	267,602	10,846	71,264	3,764
5 (May)	310,841	11,821	—	258,337	10,816	45,827	10,441
6 (Jun)	307,841	11,570	—	255,608	10,582	58,574	4,100
7 (Jul)	313,873	11,644	—	263,104	10,595	43,108	11,761
8 (Aug)	369,914	13,603	—	288,697	12,195	76,425	16,553
9 (Sep)	442,335	18,001	—	303,830	13,032	131,417	23,641
10 (Oct)	588,820	21,643	—	410,900	15,964	154,274	47,287
11 (Nov)	520,834	19,505	—	397,754	16,364	139,046	31,321
12 (Dec)	432,553	16,545	—	318,052	13,884	115,361	30,458

注：平成17年から新設。

コンパクトタイプ  
Compact type

(8)

年 月 Year and Month	生産(P)		受入(R) Quantity(n)	出荷(Sh)			在庫(I) Quantity(n)
	数量(台) Quantity(n)	金額(百万円) (million yen)		販売(Sa)		その他(O) Quantity(n)	
				数量(台) Quantity(n)	金額(百万円) (million yen)		
平成15年(2003)	...	...	...	...	...	...	...
16 (2004)	...	...	...	...	...	...	...
17 (2005)	25,995,363	535,682	9,801,680	28,062,541	583,412	7,878,557	397,074
18 (2006)	33,597,886	603,960	8,186,502	35,515,291	655,943	6,325,675	340,343
19 (2007)	27,769,598	490,473	22,725,359	44,469,337	724,095	5,901,302	464,661
平成17年度(05FY)	26,456,601	520,082	9,053,089	28,587,104	578,297	7,147,999	377,595
18 (06FY)	32,438,092	577,895	9,857,330	36,410,868	651,412	5,926,206	335,943
平成19年1~3月(Q1)	4,895,852	86,472	3,350,743	7,321,021	118,955	929,974	335,943
4~6 (Q2)	6,767,622	119,189	6,045,638	11,256,968	184,593	1,518,129	374,106
7~9 (Q3)	6,862,882	123,304	6,347,918	11,558,297	184,598	1,536,688	489,921
10~12 (Q4)	9,243,242	161,508	6,981,060	14,333,051	235,949	1,916,511	464,661
平成19年 1月(Jan)	1,472,620	25,464	543,907	1,677,095	28,262	332,575	347,200
2 (Feb)	1,566,559	27,633	1,213,178	2,367,946	37,417	293,710	465,281
3 (Mar)	1,856,673	33,375	1,593,658	3,275,980	53,276	303,689	335,943
4 (Apr)	2,300,204	41,951	2,089,368	3,764,707	61,541	536,541	424,267
5 (May)	2,264,118	40,680	2,065,335	3,782,987	61,306	522,019	448,714
6 (Jun)	2,203,300	36,558	1,890,935	3,709,274	61,746	459,569	374,106
7 (Jul)	2,050,189	35,943	1,860,601	3,336,151	52,403	485,468	463,277
8 (Aug)	1,955,898	35,144	1,880,018	3,198,765	49,982	426,045	674,383
9 (Sep)	2,856,795	52,217	2,607,299	5,023,381	82,213	625,175	489,921
10 (Oct)	3,497,947	63,146	3,159,291	5,740,851	92,073	716,868	689,440
11 (Nov)	3,256,031	57,313	2,561,886	5,195,789	85,831	676,993	634,575
12 (Dec)	2,489,264	41,049	1,259,883	3,396,411	58,045	522,650	464,661

注：平成17年から新設。

ポータブルオーディオ  
Portable audio

(9)

年 月 Year and Month	生産(P)		受入(R) Quantity(n)	出荷(Sh)			在庫(I) Quantity(n)
	数量(台) Quantity(n)	金額(百万円) (million yen)		販売(Sa)		その他(O) Quantity(n)	
				数量(台) Quantity(n)	金額(百万円) (million yen)		
平成15年(2003)	8,361,696	60,660	8,816,585	10,882,466	84,450	6,309,695	242,957
16 (2004)	5,317,098	43,385	2,894,937	7,924,294	64,804	234,009	296,189
17 (2005)	1,790,494	16,439	3,410,535	4,878,390	45,017	308,457	286,444
18 (2006)	312,053	3,181	3,196,077	3,388,328	25,513	198,447	212,967
19 (2007)	X	X	X	1,228,091	9,767	264,722	76,488
平成17年度(05FY)	1,150,490	9,729	3,152,036	4,176,065	36,968	238,507	221,931
18 (06FY)	278,319	3,047	3,370,483	3,467,286	26,506	361,760	41,687
平成19年1~3月(Q1)	61,127	743	664,534	694,199	5,503	202,742	41,687
4~6 (Q2)	X	X	X	160,248	1,406	24,387	79,597
7~9 (Q3)	X	X	X	189,903	1,395	15,174	64,731
10~12 (Q4)	X	X	X	183,741	1,463	22,419	76,488
平成19年 1月(Jan)	25,162	313	161,462	182,666	1,337	17,243	199,682
2 (Feb)	19,478	239	210,435	185,631	1,310	11,820	232,144
3 (Mar)	16,487	191	292,637	325,902	2,856	173,679	41,687
4 (Apr)	X	X	X	50,095	412	6,718	43,510
5 (May)	X	X	X	58,456	546	8,367	67,110
6 (Jun)	X	X	X	51,697	448	9,302	79,597
7 (Jul)	X	X	X	59,271	395	6,024	66,270
8 (Aug)	X	X	X	53,712	390	6,504	67,651
9 (Sep)	X	X	X	76,920	610	2,646	64,731
10 (Oct)	X	X	X	44,836	413	3,670	112,135
11 (Nov)	X	X	X	63,824	458	10,872	102,292
12 (Dec)	X	X	X	75,081	592	7,877	76,488

注：平成15年から定義変更。  
平成17年から名称変更。

ホームオーディオ  
Home audio

(10)

年 月 Year and Month	生産(P)		受入(R) Quantity(n)	出荷(Sh)			在庫(I) Quantity(n)
	数量(台) Quantity(n)	金額(百万円) (million yen)		販売(Sa)		その他(O) Quantity(n)	
			数量(台) Quantity(n)	金額(百万円) (million yen)			
平成15年(2003)	2,366,403	39,924	5,048,961	5,424,703	106,874	2,079,015	174,268
16 (2004)	X	X	X	X	X	X	X
17 (2005)	573,902	12,912	2,853,129	3,029,772	52,910	390,564	169,575
18 (2006)	334,309	7,161	2,390,865	2,423,024	38,972	303,667	189,299
19 (2007)	216,572	5,014	1,578,353	1,529,808	27,626	266,989	185,877
平成17年度(05FY)	527,287	11,219	2,649,732	2,854,333	49,273	334,960	171,119
18 (06FY)	287,266	6,331	2,376,494	2,379,745	37,146	339,289	114,456
平成19年1~3月(Q1)	43,925	1,057	479,523	503,142	7,208	95,149	114,456
4~6 (Q2)	62,719	1,381	379,666	380,564	6,959	62,306	112,421
7~9 (Q3)	52,331	1,165	316,734	297,557	6,173	51,535	132,394
10~12 (Q4)	57,597	1,411	402,430	348,545	7,286	57,999	185,877
平成19年 1月(Jan)	11,464	274	133,864	142,453	2,041	12,804	179,370
2 (Feb)	17,017	391	172,279	169,225	2,378	17,748	181,693
3 (Mar)	15,444	392	173,380	191,464	2,789	64,597	114,456
4 (Apr)	21,809	469	150,020	145,385	2,107	22,749	118,151
5 (May)	21,897	424	107,988	112,775	2,367	20,598	113,113
6 (Jun)	19,013	488	121,658	122,404	2,485	18,959	112,421
7 (Jul)	15,570	385	105,490	103,737	2,058	15,297	114,447
8 (Aug)	10,934	303	96,910	82,955	1,764	10,801	128,535
9 (Sep)	25,827	477	114,334	110,865	2,351	25,437	132,394
10 (Oct)	16,463	428	108,425	91,277	1,884	16,680	149,325
11 (Nov)	15,249	381	120,248	93,520	1,964	15,785	175,517
12 (Dec)	25,885	602	173,757	163,748	3,438	25,534	185,877

注：平成17年から「ラジオ付CD・MDシステム」、「ステレオセット」及び「デジタルオーディオディスクプレーヤ（ステレオセット用及び自動車用を除く）」を統合し、名称変更。

カーオーディオ  
Car audio

(11)

年 月 Year and Month	生産(P)		受入(R) Quantity(n)	出荷(Sh)			在庫(I) Quantity(n)
	数量(台) Quantity(n)	金額(百万円) (million yen)		販売(Sa)		その他(O) Quantity(n)	
			数量(台) Quantity(n)	金額(百万円) (million yen)			
平成15年(2003)	7,513,381	173,920	6,806,844	12,108,104	277,888	2,514,550	730,353
16 (2004)	6,413,218	135,436	7,763,125	12,163,134	262,434	1,997,206	746,356
17 (2005)	5,612,672	114,760	8,486,217	12,156,332	232,648	1,932,390	740,898
18 (2006)	5,291,394	114,911	8,633,242	11,822,548	229,745	2,103,715	673,154
19 (2007)	4,504,658	103,997	8,955,711	11,851,350	225,985	1,602,000	679,847
平成17年度(05FY)	5,675,961	116,644	8,608,845	12,191,163	232,605	2,019,323	645,040
18 (06FY)	5,086,630	112,967	8,635,752	11,768,392	226,578	2,003,412	595,292
平成19年1~3月(Q1)	1,239,455	27,736	2,213,340	3,086,665	57,788	443,666	595,292
4~6 (Q2)	1,133,314	26,218	2,197,798	2,869,140	53,053	421,235	636,029
7~9 (Q3)	1,041,051	24,300	2,233,271	2,892,909	56,340	365,080	652,362
10~12 (Q4)	1,090,838	25,743	2,311,302	3,002,636	58,804	372,019	679,847
平成19年 1月(Jan)	387,012	8,911	738,410	962,940	17,332	136,511	698,799
2 (Feb)	387,746	8,786	740,280	1,008,387	19,542	141,549	676,889
3 (Mar)	464,697	10,039	734,650	1,115,338	20,914	165,606	595,292
4 (Apr)	371,990	8,521	716,180	965,685	17,368	127,676	590,101
5 (May)	374,951	8,712	718,884	907,484	17,177	141,473	634,979
6 (Jun)	386,373	8,985	762,734	995,971	18,508	152,086	636,029
7 (Jul)	362,227	8,878	796,768	946,043	18,833	145,340	703,641
8 (Aug)	340,087	7,688	707,723	931,418	18,270	109,930	710,103
9 (Sep)	338,737	7,734	728,780	1,015,448	19,237	109,810	652,362
10 (Oct)	409,886	9,684	805,254	1,065,922	20,786	131,431	670,149
11 (Nov)	355,677	8,405	796,653	994,072	19,865	125,377	703,030
12 (Dec)	325,275	7,654	709,395	942,642	18,153	115,211	679,847

注：平成17年から「ステレオ」と「デジタルオーディオディスクプレーヤ」を統合し、名称変更。



カーナビゲーションシステム  
Car navigation system

(12)

年月 Year and Month	生産(P)		受入(R) Quantity(n)	出荷(Sh)			在庫(I) Quantity(n)
	数量(台) Quantity(n)	金額(百万円) (million yen)		販売(Sa)		その他(O)	
				数量(台) Quantity(n)	金額(百万円) (million yen)	数量(台) Quantity(n)	
平成15年(2003)	3,811,379	338,112	1,075,835	3,749,980	387,469	1,096,877	165,876
16 (2004)	4,706,830	415,633	1,123,926	4,401,502	486,795	1,403,295	191,835
17 (2005)	5,365,452	477,514	1,371,557	5,136,523	554,646	1,490,372	301,949
18 (2006)	5,332,501	475,847	1,805,432	5,446,331	595,204	1,660,032	299,189
19 (2007)	5,747,060	502,843	1,634,688	5,984,663	636,274	1,388,065	283,127
平成17年度(05FY)	5,409,436	487,497	1,523,305	5,330,643	579,737	1,547,638	207,064
18 (06FY)	5,306,488	469,400	1,757,791	5,442,687	595,304	1,551,294	252,280
平成19年1~3月(Q1)	1,284,091	113,075	348,141	1,386,779	152,193	267,280	252,280
4~6 (Q2)	1,514,667	131,991	463,354	1,495,108	159,141	412,499	322,694
7~9 (Q3)	1,392,523	118,359	372,769	1,500,331	156,781	333,673	253,982
10~12 (Q4)	1,555,779	139,418	450,424	1,602,445	168,159	374,613	283,127
平成19年 1月(Jan)	403,187	34,128	104,344	371,400	38,857	88,023	322,215
2 (Feb)	414,822	37,948	106,441	466,884	51,650	84,523	292,071
3 (Mar)	466,082	40,999	137,356	548,495	61,686	94,734	252,280
4 (Apr)	467,762	40,015	128,083	465,960	48,044	117,044	265,121
5 (May)	515,673	45,142	168,428	468,684	51,247	150,728	329,810
6 (Jun)	531,232	46,834	166,843	560,464	59,850	144,727	322,694
7 (Jul)	532,584	44,802	156,754	538,773	56,754	138,754	334,505
8 (Aug)	441,920	37,463	114,387	436,586	44,718	104,194	350,032
9 (Sep)	418,019	36,094	101,628	524,972	55,309	90,725	253,982
10 (Oct)	531,876	47,499	135,773	539,822	57,088	120,111	261,698
11 (Nov)	542,367	49,051	171,161	548,791	58,782	141,464	284,971
12 (Dec)	481,536	42,868	143,490	513,832	52,289	113,038	283,127

補聴器  
Hearing aid

(13)

年月 Year and Month	生産(P)		受入(R) Quantity(n)	出荷(Sh)			在庫(I) Quantity(n)
	数量(台) Quantity(n)	金額(百万円) (million yen)		販売(Sa)		その他(O)	
				数量(台) Quantity(n)	金額(百万円) (million yen)	数量(台) Quantity(n)	
平成15年(2003)	267,004	16,200	88,514	326,909	20,279	15,344	98,493
16 (2004)	260,148	15,887	92,954	320,048	20,025	6,354	125,193
17 (2005)	254,573	15,936	52,303	323,519	20,592	3,661	104,889
18 (2006)	228,373	14,823	51,048	305,473	19,810	4,323	74,514
19 (2007)	132,464	9,122	251,858	395,838	19,505	26,085	37,024
平成17年度(05FY)	250,914	15,764	49,594	318,040	20,486	3,956	97,124
18 (06FY)	200,084	13,237	98,952	316,999	19,487	9,679	69,593
平成19年1~3月(Q1)	31,730	2,151	55,558	85,810	4,522	6,510	69,593
4~6 (Q2)	31,428	2,224	63,214	89,695	4,603	5,731	68,809
7~9 (Q3)	34,829	2,415	64,159	115,782	5,366	6,008	46,007
10~12 (Q4)	34,477	2,332	68,927	104,551	5,014	7,836	37,024
平成19年 1月(Jan)	9,214	609	21,265	25,187	1,280	1,170	77,293
2 (Feb)	10,869	724	16,478	28,725	1,505	1,032	74,883
3 (Mar)	11,647	818	17,815	31,898	1,737	4,308	69,593
4 (Apr)	10,705	771	14,561	29,456	1,611	2,663	62,740
5 (May)	10,481	706	23,250	29,604	1,406	114	66,753
6 (Jun)	10,242	747	25,403	30,635	1,586	2,954	68,809
7 (Jul)	10,844	762	24,393	32,795	1,604	1,356	69,895
8 (Aug)	10,885	752	20,851	37,965	1,703	2,375	61,291
9 (Sep)	13,100	901	18,915	45,022	2,059	2,277	46,007
10 (Oct)	12,266	829	19,880	31,884	1,728	3,082	43,187
11 (Nov)	11,508	776	24,090	37,004	1,652	1,710	40,071
12 (Dec)	10,703	727	24,957	35,663	1,634	3,044	37,024

35 電子部品 Parts for electronic equipment	電子部品 Parts for electronic equipment (1~47)		受動部品 Passive components (1~21)		抵抗器 Resistors (1~8)		
	年 月 Year and Month	生産(P)		生産(P)		生産(P)	
		金額(百万円) (million yen)	金額(百万円) (million yen)	金額(百万円) (million yen)	数量(千個) Quantity(10 <sup>3</sup> n)	金額(百万円) (million yen)	
平成15年(2003)	2,654,242	863,374	181,389,032	129,959			
16 (2004)	2,664,139	895,065	222,307,521	126,754			
17 (2005)	r2,683,408	891,464	217,329,445	122,960			
18 (2006)	r3,040,875	1,039,288	255,319,765	136,315			
19 (2007)	3,158,307	1,130,477	259,506,947	135,641			
平成17年度(05FY)	r2,771,993	929,804	226,707,510	127,750			
18 (06FY)	3,083,263	1,064,518	258,850,822	135,996			
平成19年1~3月(Q1)	760,449	270,654	62,386,471	33,049			
4~6 (Q2)	767,222	270,821	64,010,154	33,264			
7~9 (Q3)	786,176	286,699	64,077,944	34,069			
10~12 (Q4)	844,460	302,303	69,032,378	35,259			
平成19年 1月(Jan)	247,563	88,713	19,853,627	10,706			
2 (Feb)	246,576	87,629	20,818,473	10,699			
3 (Mar)	266,310	94,312	21,714,371	11,644			
4 (Apr)	258,642	91,489	21,538,967	11,271			
5 (May)	252,646	88,018	20,545,911	10,730			
6 (Jun)	255,934	91,314	21,925,276	11,263			
7 (Jul)	265,754	96,050	21,405,256	11,515			
8 (Aug)	256,303	94,552	20,811,127	11,093			
9 (Sep)	264,119	96,097	21,861,561	11,461			
10 (Oct)	293,354	105,988	23,682,180	12,277			
11 (Nov)	284,803	101,574	23,612,843	11,883			
12 (Dec)	266,303	94,741	21,737,355	11,099			

年 月 Year and Month	可変抵抗器 Potentiometers (1~3)		半固定抵抗器 Semi-fixed resistors (1)		炭素系可変抵抗器(半固定を除く) Carbon composition potentiometers (excluding pre-set resistors) (2)	
	生産(P)		生産(P)		生産(P)	
	数量(千個) Quantity(10 <sup>3</sup> n)	金額(百万円) (million yen)	数量(千個) Quantity(10 <sup>3</sup> n)	金額(百万円) (million yen)	数量(千個) Quantity(10 <sup>3</sup> n)	金額(百万円) (million yen)
平成15年(2003)	3,132,230	49,776	2,777,990	13,834	291,355	26,711
16 (2004)	3,343,131	45,584	3,042,212	13,807	229,799	22,225
17 (2005)	3,056,726	42,862	2,790,679	12,073	192,990	21,908
18 (2006)	3,207,989	46,645	2,901,090	12,080	219,539	23,934
19 (2007)	3,116,550	46,894	2,803,349	11,564	216,334	22,658
平成17年度(05FY)	3,084,257	44,204	2,808,340	12,085	202,703	23,233
18 (06FY)	3,194,890	46,794	2,886,276	11,960	217,632	23,566
平成19年1~3月(Q1)	732,706	11,606	655,477	2,720	55,270	5,983
4~6 (Q2)	740,150	11,922	663,099	2,801	52,635	5,769
7~9 (Q3)	805,274	11,580	727,863	2,983	52,521	5,523
10~12 (Q4)	838,420	11,786	756,910	3,060	55,908	5,383
平成19年 1月(Jan)	241,100	3,724	216,343	919	18,197	1,919
2 (Feb)	243,985	3,693	219,180	905	18,131	1,943
3 (Mar)	247,621	4,189	219,954	896	18,942	2,121
4 (Apr)	238,369	4,019	211,700	922	18,213	1,927
5 (May)	243,879	3,948	219,017	925	16,624	1,869
6 (Jun)	257,902	3,955	232,382	954	17,798	1,973
7 (Jul)	271,522	3,945	245,581	981	18,192	1,988
8 (Aug)	270,214	3,770	245,294	1,042	16,469	1,716
9 (Sep)	263,538	3,865	236,988	960	17,860	1,819
10 (Oct)	291,732	4,111	263,654	1,062	19,249	1,877
11 (Nov)	283,000	4,070	255,691	1,009	18,632	1,880
12 (Dec)	263,688	3,605	237,565	989	18,027	1,626

その他の可変抵抗器  
Miscellaneous potentiometers

(3)

固定抵抗器  
Fixed resistors

(4~8)

金属皮膜固定抵抗器 (酸化金属を含む)  
Fixed metal film resistors  
(including Fixed metal oxide film resistors)

(4)

年 月 Year and Month	生産(P)		生産(P)		生産(P)	
	数量(千個) Quantity(10 <sup>3</sup> n)	金額(百万円) (million yen)	数量(千個) Quantity(10 <sup>3</sup> n)	金額(百万円) (million yen)	数量(千個) Quantity(10 <sup>3</sup> n)	金額(百万円) (million yen)
平成15年(2003)	62,885	9,231	178,256,802	80,183	2,941,197	7,496
16 (2004)	71,120	9,552	218,964,390	81,170	2,666,587	6,666
17 (2005)	73,057	8,881	214,272,719	80,098	2,300,688	5,904
18 (2006)	87,360	10,631	252,111,776	89,670	2,587,409	5,928
19 (2007)	96,867	12,672	256,390,397	88,747	2,329,313	5,561
平成17年度(05FY)	73,214	8,886	223,623,253	83,546	2,372,768	5,962
18 (06FY)	90,982	11,268	255,655,932	89,202	2,519,747	5,748
平成19年1~3月(Q1)	21,959	2,903	61,653,765	21,443	594,880	1,398
4~6 (Q2)	24,416	3,352	63,270,004	21,342	582,024	1,454
7~9 (Q3)	24,890	3,074	63,272,670	22,489	568,014	1,365
10~12 (Q4)	25,602	3,343	68,193,958	23,473	584,395	1,344
平成19年 1月(Jan)	6,560	886	19,612,527	6,982	200,973	460
2 (Feb)	6,674	845	20,574,488	7,006	193,561	458
3 (Mar)	8,725	1,172	21,466,750	7,455	200,346	480
4 (Apr)	8,456	1,170	21,300,598	7,252	184,886	507
5 (May)	8,238	1,154	20,302,032	6,782	194,695	442
6 (Jun)	7,722	1,028	21,667,374	7,308	202,443	505
7 (Jul)	7,749	976	21,133,734	7,570	200,637	500
8 (Aug)	8,451	1,012	20,540,913	7,323	186,433	430
9 (Sep)	8,690	1,086	21,598,023	7,596	180,944	435
10 (Oct)	8,829	1,172	23,390,448	8,166	195,349	449
11 (Nov)	8,677	1,181	23,329,843	7,813	199,323	460
12 (Dec)	8,096	990	21,473,667	7,494	189,723	435

巻線固定抵抗器  
Wirewound resistors

(5)

ネットワーク抵抗器  
Networks resistors

(6)

チップ抵抗器  
Chip resistors

(7)

年 月 Year and Month	生産(P)		生産(P)		生産(P)	
	数量(千個) Quantity(10 <sup>3</sup> n)	金額(百万円) (million yen)	数量(千個) Quantity(10 <sup>3</sup> n)	金額(百万円) (million yen)	数量(千個) Quantity(10 <sup>3</sup> n)	金額(百万円) (million yen)
平成15年(2003)	175,353	8,742	10,519,525	10,855	158,667,297	41,422
16 (2004)	129,543	8,574	10,850,856	10,185	200,249,690	45,103
17 (2005)	99,490	7,685	12,309,290	9,880	194,415,875	43,492
18 (2006)	92,309	7,809	13,333,129	10,180	231,084,184	50,523
19 (2007)	78,306	7,605	16,286,101	10,533	233,294,256	50,694
平成17年度(05FY)	103,493	7,771	12,505,865	10,024	203,353,470	45,142
18 (06FY)	82,671	7,699	13,899,840	10,057	234,353,573	51,169
平成19年1~3月(Q1)	19,035	1,842	3,567,702	2,457	56,428,627	12,557
4~6 (Q2)	19,346	1,863	3,863,028	2,617	57,706,395	11,878
7~9 (Q3)	20,451	1,913	4,392,965	2,705	57,140,147	12,739
10~12 (Q4)	19,474	1,987	4,462,406	2,754	62,019,087	13,520
平成19年 1月(Jan)	5,822	580	1,159,769	801	17,905,906	4,104
2 (Feb)	6,474	600	1,182,478	812	18,853,737	4,112
3 (Mar)	6,739	662	1,225,455	844	19,668,984	4,341
4 (Apr)	6,746	645	1,307,824	860	19,416,627	3,979
5 (May)	6,116	586	1,161,511	812	18,598,120	3,853
6 (Jun)	6,484	632	1,393,693	945	19,691,648	4,046
7 (Jul)	7,119	655	1,420,483	915	19,125,054	4,293
8 (Aug)	6,398	606	1,481,360	897	18,473,573	4,085
9 (Sep)	6,934	652	1,491,122	893	19,541,520	4,361
10 (Oct)	6,669	679	1,571,788	951	21,220,583	4,723
11 (Nov)	6,570	649	1,518,050	908	21,245,280	4,542
12 (Dec)	6,235	659	1,372,568	895	19,553,224	4,255

その他の固定抵抗器  
Miscellaneous fixed resistors

(8)

固定コンデンサ  
Fixed capacitors

(9~14)

アルミ電解コンデンサ  
Aluminum electrolytic capacitors

(9)

年月 Year and Month	生産(P)		生産(P)		生産(P)	
	数量(千個) Quantity(10 <sup>3</sup> n)	金額(百万円) (million yen)	数量(千個) Quantity(10 <sup>3</sup> n)	金額(百万円) (million yen)	数量(千個) Quantity(10 <sup>3</sup> n)	金額(百万円) (million yen)
平成15年(2003)	5,953,430	11,668	358,942,230	487,497	19,460,674	150,732
16(2004)	5,067,714	10,642	436,144,625	516,105	20,885,628	167,875
17(2005)	5,147,376	13,137	491,913,675	491,376	20,193,506	159,731
18(2006)	5,014,745	15,230	606,214,603	577,337	21,306,940	186,858
19(2007)	4,402,421	14,354	705,360,201	648,856	20,256,358	191,292
平成17年度(05FY)	5,287,657	14,647	525,915,176	508,367	20,538,798	164,566
18(06FY)	4,800,101	14,529	629,337,005	595,815	20,991,721	188,533
平成19年1~3月(Q1)	1,043,521	3,189	160,591,292	153,526	4,829,199	45,681
4~6(Q2)	1,099,211	3,530	162,965,367	155,304	4,945,822	46,338
7~9(Q3)	1,151,093	3,767	183,963,918	166,877	5,260,677	48,923
10~12(Q4)	1,108,596	3,868	197,839,624	173,149	5,220,660	50,350
平成19年 1月(Jan)	340,057	1,037	52,565,799	49,965	1,575,971	15,016
2(Feb)	338,238	1,024	51,684,548	50,020	1,612,329	15,058
3(Mar)	365,226	1,128	56,340,945	53,541	1,640,899	15,607
4(Apr)	384,515	1,261	53,479,139	51,226	1,634,151	15,370
5(May)	341,590	1,089	53,421,607	51,181	1,616,581	15,240
6(Jun)	373,106	1,180	56,064,621	52,897	1,695,090	15,728
7(Jul)	380,441	1,207	59,575,258	55,752	1,822,546	16,856
8(Aug)	393,149	1,305	60,160,044	55,381	1,693,161	15,886
9(Sep)	377,503	1,255	64,228,616	55,744	1,744,970	16,181
10(Oct)	396,059	1,364	70,009,718	61,788	1,836,667	17,853
11(Nov)	360,620	1,254	66,623,106	57,659	1,741,107	16,500
12(Dec)	351,917	1,250	61,206,800	53,702	1,642,886	15,997

注：平成16年から「炭素皮膜固定抵抗器」を統合。

タンタル電解コンデンサ  
Tantalum electrolytic capacitors

(10)

セラミックコンデンサ  
Ceramic capacitors

(11)

有機フィルムコンデンサ  
Plastic film capacitors

(12)

年月 Year and Month	生産(P)		生産(P)		生産(P)	
	数量(千個) Quantity(10 <sup>3</sup> n)	金額(百万円) (million yen)	数量(千個) Quantity(10 <sup>3</sup> n)	金額(百万円) (million yen)	数量(千個) Quantity(10 <sup>3</sup> n)	金額(百万円) (million yen)
平成15年(2003)	5,314,573	51,526	329,774,163	233,951	2,586,072	10,665
16(2004)	5,513,719	51,886	406,164,547	262,660	2,363,423	10,139
17(2005)	4,892,743	44,897	463,925,026	257,238	1,856,840	8,214
18(2006)	5,411,077	47,093	576,789,310	313,732	1,730,107	7,838
19(2007)	4,699,250	45,250	677,840,651	373,855	1,525,460	7,086
平成17年度(05FY)	5,077,153	45,634	497,420,989	268,831	1,857,582	8,131
18(06FY)	5,244,031	46,167	600,535,849	329,850	1,585,249	7,356
平成19年1~3月(Q1)	1,217,632	11,304	153,966,748	87,548	326,405	1,549
4~6(Q2)	1,234,506	11,315	156,149,790	87,925	375,350	1,851
7~9(Q3)	1,116,634	11,181	176,930,187	97,213	396,372	1,796
10~12(Q4)	1,130,478	11,450	190,793,926	101,169	427,333	1,890
平成19年 1月(Jan)	403,032	3,743	50,406,015	28,418	101,076	467
2(Feb)	400,999	3,669	49,482,973	28,328	105,764	524
3(Mar)	413,601	3,892	54,077,760	30,802	119,565	558
4(Apr)	403,364	3,631	51,229,511	28,917	122,656	638
5(May)	416,399	3,873	51,183,760	28,950	120,397	598
6(Jun)	414,743	3,811	53,736,519	30,058	132,297	615
7(Jul)	396,008	3,889	57,123,377	31,768	142,868	634
8(Aug)	350,397	3,644	57,913,856	32,806	119,006	563
9(Sep)	370,229	3,648	61,892,954	32,639	134,498	599
10(Oct)	399,513	4,103	67,532,144	36,325	151,081	664
11(Nov)	376,676	3,761	64,275,156	33,961	139,338	627
12(Dec)	354,289	3,586	58,986,626	30,883	136,914	599

金属化有機フィルムコンデンサ  
Metallized plastic film  
capacitors  
(13)

その他の固定コンデンサ  
Miscellaneous fixed  
capacitors  
(14)

トランス (コイルを含む)  
Transformers  
(including coils)  
(15~18)

年 月 Year and Month	生産(P)		生産(P)		生産(P)	
	数量(千個) Quantity(10 <sup>3</sup> n)	金額(百万円) (million yen)	数量(千個) Quantity(10 <sup>3</sup> n)	金額(百万円) (million yen)	数量(千個) Quantity(10 <sup>3</sup> n)	金額(百万円) (million yen)
平成15年(2003)	1,167,895	22,985	638,853	17,638	16,276,937	79,472
16 (2004)	1,196,246	22,124	21,062	1,421	17,801,379	63,238
17 (2005)	1,025,700	19,852	19,860	1,444	18,968,091	53,945
18 (2006)	958,271	20,539	18,898	1,277	25,014,620	57,477
19 (2007)	875,972	21,531	162,510	9,842	29,150,677	58,982
平成17年度(05FY)	1,001,009	19,714	19,645	1,491	20,906,749	54,202
18 (06FY)	934,947	20,679	45,208	3,230	25,550,729	58,451
平成19年1~3月(Q1)	220,773	5,149	30,535	2,295	6,483,749	14,897
4~6 (Q2)	218,723	5,415	41,176	2,460	7,035,997	14,232
7~9 (Q3)	215,082	5,294	44,966	2,470	7,456,912	14,557
10~12 (Q4)	221,394	5,673	45,833	2,617	8,174,019	15,296
平成19年 1月(Jan)	71,299	1,672	8,406	649	2,136,188	4,937
2 (Feb)	72,627	1,684	9,856	757	2,104,186	4,776
3 (Mar)	76,847	1,793	12,273	889	2,243,375	5,184
4 (Apr)	75,713	1,846	13,744	824	2,247,805	4,685
5 (May)	72,467	1,766	12,003	754	2,388,629	4,757
6 (Jun)	70,543	1,803	15,429	882	2,399,563	4,790
7 (Jul)	76,181	1,826	14,278	779	2,440,168	4,973
8 (Aug)	69,597	1,699	14,027	783	2,495,349	4,796
9 (Sep)	69,304	1,769	16,661	908	2,521,395	4,788
10 (Oct)	75,035	1,945	15,278	898	2,642,460	5,151
11 (Nov)	75,867	1,932	14,962	878	2,908,020	5,211
12 (Dec)	70,492	1,796	15,593	841	2,623,539	4,934

鉄芯トランス  
Sheet core transformer

(15)

フェライトコアトランス  
(高周波電源回路用のもの)  
Ferrite core transformer

(16)

インダクタ  
Inductor

(17)

年 月 Year and Month	生産(P)		生産(P)		生産(P)	
	数量(千個) Quantity(10 <sup>3</sup> n)	金額(百万円) (million yen)	数量(千個) Quantity(10 <sup>3</sup> n)	金額(百万円) (million yen)	数量(千個) Quantity(10 <sup>3</sup> n)	金額(百万円) (million yen)
平成15年(2003)	28,954	15,034	141,429	9,578	10,344,037	24,507
16 (2004)	21,213	7,964	164,291	9,513	17,243,377	32,185
17 (2005)	19,786	6,936	151,760	8,563	18,546,511	28,123
18 (2006)	18,817	6,773	185,998	9,406	24,492,955	31,603
19 (2007)	14,721	6,020	129,325	6,529	28,720,272	38,320
平成17年度(05FY)	19,650	6,801	157,870	8,568	20,463,138	28,906
18 (06FY)	18,404	6,613	198,800	9,730	25,027,253	32,617
平成19年1~3月(Q1)	4,260	1,507	56,683	2,527	6,356,928	8,657
4~6 (Q2)	3,276	1,399	27,787	1,497	6,938,439	9,583
7~9 (Q3)	3,561	1,552	24,196	1,296	7,358,904	9,751
10~12 (Q4)	3,624	1,562	20,659	1,209	8,066,001	10,329
平成19年 1月(Jan)	1,468	519	19,367	873	2,092,286	2,792
2 (Feb)	1,411	480	17,923	790	2,065,441	2,818
3 (Mar)	1,381	508	19,393	864	2,199,201	3,047
4 (Apr)	1,063	443	8,305	477	2,220,070	3,201
5 (May)	1,044	476	10,585	530	2,353,816	3,176
6 (Jun)	1,169	480	8,897	490	2,364,553	3,206
7 (Jul)	1,242	554	8,758	441	2,403,001	3,232
8 (Aug)	1,235	524	7,765	417	2,464,072	3,246
9 (Sep)	1,084	474	7,673	438	2,491,831	3,273
10 (Oct)	1,305	556	6,592	383	2,604,905	3,482
11 (Nov)	1,229	531	7,185	422	2,871,276	3,495
12 (Dec)	1,090	475	6,882	404	2,589,820	3,352

その他のトランス  
Other transformer

(18)

機能部品  
Functional components  
(19~21)水晶振動子  
Quartz crystal units

(19)

年月 Year and Month	生産(P)		生産(P)		生産(P)	
	数量(千個) Quantity(10 <sup>3</sup> n)	金額(百万円) (million yen)	金額(百万円) (million yen)	数量(千個) Quantity(10 <sup>3</sup> n)	金額(百万円) (million yen)	金額(百万円) (million yen)
平成15年(2003)	5,762,517	30,353	166,446	937,163	45,856	
16 (2004)	372,498	13,576	188,968	1,130,281	50,137	
17 (2005)	250,034	10,323	223,183	1,922,490	62,066	
18 (2006)	316,850	9,695	268,159	2,260,392	71,911	
19 (2007)	286,359	8,113	286,998	2,680,623	84,198	
平成17年度(05FY)	266,091	9,927	239,485	2,003,540	64,032	
18 (06FY)	306,272	9,491	274,256	2,351,629	74,556	
平成19年1~3月(Q1)	65,878	2,206	69,182	618,170	19,746	
4~6 (Q2)	66,495	1,753	68,021	643,663	20,486	
7~9 (Q3)	70,251	1,958	71,196	673,082	21,041	
10~12 (Q4)	83,735	2,196	78,599	745,708	22,925	
平成19年 1月(Jan)	23,067	753	23,105	195,933	6,339	
2 (Feb)	19,411	688	22,134	203,834	6,455	
3 (Mar)	23,400	765	23,943	218,403	6,952	
4 (Apr)	18,367	564	24,307	218,638	6,871	
5 (May)	23,184	575	21,350	205,039	6,553	
6 (Jun)	24,944	614	22,364	219,986	7,062	
7 (Jul)	27,167	746	23,810	224,285	6,995	
8 (Aug)	22,277	609	23,282	219,772	6,912	
9 (Sep)	20,807	603	24,104	229,025	7,134	
10 (Oct)	29,658	730	26,772	250,467	7,774	
11 (Nov)	28,330	763	26,821	255,477	7,740	
12 (Dec)	25,747	703	25,006	239,764	7,411	

注：平成16年から「フライバックトランス」を統合。

平成18年から「高周波トランス」と「偏向ヨーク」を統合。

フィルタ  
Filter

(20)

複合部品  
Multiple components

(21)

接続部品  
Connecting components

(22~30)

年月 Year and Month	生産(P)		生産(P)		生産(P)
	数量(千個) Quantity(10 <sup>3</sup> n)	金額(百万円) (million yen)	数量(千個) Quantity(10 <sup>3</sup> n)	金額(百万円) (million yen)	金額(百万円) (million yen)
平成15年(2003)	1,561,263	46,899	2,407,544	73,691	555,087
16 (2004)	2,244,286	57,578	3,002,945	81,253	531,023
17 (2005)	2,654,683	55,497	3,509,411	105,620	r561,347
18 (2006)	3,414,490	62,160	3,911,015	134,088	r652,067
19 (2007)	4,596,932	74,787	4,569,264	128,013	671,861
平成17年度(05FY)	2,882,869	57,774	3,637,899	117,679	r586,214
18 (06FY)	3,641,736	65,636	3,976,687	134,064	650,122
平成19年1~3月(Q1)	984,183	17,647	934,950	31,789	152,450
4~6 (Q2)	1,006,043	17,159	1,064,634	30,376	164,723
7~9 (Q3)	1,195,383	18,964	1,207,170	31,191	166,934
10~12 (Q4)	1,411,323	21,017	1,362,510	34,657	187,754
平成19年 1月(Jan)	331,546	5,945	301,680	10,821	50,529
2 (Feb)	306,799	5,546	296,636	10,133	49,530
3 (Mar)	345,838	6,156	336,634	10,835	52,391
4 (Apr)	353,801	6,175	360,255	11,261	54,912
5 (May)	313,837	5,304	344,081	9,493	55,658
6 (Jun)	338,405	5,680	360,298	9,622	54,153
7 (Jul)	371,723	6,263	380,929	10,552	56,232
8 (Aug)	397,420	6,228	418,885	10,142	53,056
9 (Sep)	426,240	6,473	407,356	10,497	57,646
10 (Oct)	488,353	7,425	456,518	11,573	64,468
11 (Nov)	468,093	6,985	461,895	12,096	64,113
12 (Dec)	454,877	6,607	444,097	10,988	59,173

注：平成18年から名称変更。

年 月 Year and Month	スイッチ(通信・電子装置用に限る) Switches (22~23)		キーボードスイッチ Key board switches (22)		その他のスイッチ Miscellaneous switches (23)	
	生産(P)		生産(P)		生産(P)	
	数量(千個) Quantity(10 <sup>3</sup> n)	金額(百万円) (million yen)	数量(千個) Quantity(10 <sup>3</sup> n)	金額(百万円) (million yen)	数量(千個) Quantity(10 <sup>3</sup> n)	金額(百万円) (million yen)
平成15年(2003)	6,658,996	90,186	131,589	14,184	6,527,407	76,002
16 (2004)	7,233,305	83,454	183,631	12,067	7,049,674	71,387
17 (2005)	7,627,478	81,061	198,757	9,311	7,428,721	71,750
18 (2006)	8,173,384	96,307	161,289	10,490	8,012,095	85,817
19 (2007)	8,624,657	105,119	125,750	8,611	8,498,907	96,508
平成17年度(05FY)	7,745,101	82,579	190,251	8,644	7,554,850	73,935
18 (06FY)	8,274,655	98,589	153,083	10,776	8,121,572	87,813
平成19年1~3月(Q1)	1,959,671	23,233	30,342	2,185	1,929,329	21,048
4~6 (Q2)	2,092,063	26,021	29,978	2,071	2,062,085	23,950
7~9 (Q3)	2,258,561	27,277	30,857	2,153	2,227,704	25,124
10~12 (Q4)	2,314,362	28,588	34,573	2,202	2,279,789	26,386
平成19年 1月(Jan)	643,023	7,293	9,253	652	633,770	6,641
2 (Feb)	642,967	7,707	9,943	668	633,024	7,039
3 (Mar)	673,681	8,233	11,146	865	662,535	7,368
4 (Apr)	693,958	8,673	11,003	752	682,955	7,921
5 (May)	674,182	8,353	8,732	594	665,450	7,759
6 (Jun)	723,923	8,995	10,243	725	713,680	8,270
7 (Jul)	762,235	9,331	12,209	738	750,026	8,593
8 (Aug)	714,962	8,733	9,556	657	705,406	8,076
9 (Sep)	781,364	9,213	9,092	758	772,272	8,455
10 (Oct)	813,050	9,744	10,518	767	802,532	8,977
11 (Nov)	765,762	9,702	12,147	754	753,615	8,948
12 (Dec)	735,550	9,142	11,908	681	723,642	8,461

年 月 Year and Month	コネクタ Connectors (24~29)		同軸コネクタ Coaxial connectors (24)		プリント基板用コネクタ Printed wiring board connectors (25)	
	生産(P)		生産(P)		生産(P)	
	数量(千個) Quantity(10 <sup>3</sup> n)	金額(百万円) (million yen)	数量(千個) Quantity(10 <sup>3</sup> n)	金額(百万円) (million yen)	数量(千個) Quantity(10 <sup>3</sup> n)	金額(百万円) (million yen)
平成15年(2003)	16,284,628	448,750	359,003	25,911	10,733,673	223,845
16 (2004)	17,628,410	429,970	396,810	22,236	11,729,065	270,971
17 (2005)	r23,148,777	r463,040	r379,845	r21,329	r16,358,242	r321,947
18 (2006)	r27,329,096	r536,899	r437,563	r26,214	r19,548,784	r383,634
19 (2007)	28,908,937	547,349	599,313	29,344	20,611,061	386,225
平成17年度(05FY)	r23,775,777	r486,049	r398,430	r22,777	r16,718,613	r343,973
18 (06FY)	27,688,835	532,444	468,127	26,115	19,771,252	378,228
平成19年1~3月(Q1)	6,777,212	124,359	128,980	6,358	4,765,325	87,104
4~6 (Q2)	7,084,855	133,853	146,231	6,899	5,036,191	94,681
7~9 (Q3)	7,013,652	134,931	160,830	7,740	5,020,249	93,734
10~12 (Q4)	8,033,218	154,206	163,272	8,347	5,789,296	110,706
平成19年 1月(Jan)	2,279,152	41,628	43,026	2,135	1,649,353	29,485
2 (Feb)	2,184,384	40,316	38,798	2,003	1,544,840	28,347
3 (Mar)	2,313,676	42,415	47,156	2,220	1,571,132	29,272
4 (Apr)	2,428,245	44,631	47,505	2,094	1,735,317	32,117
5 (May)	2,333,884	45,710	48,179	2,327	1,633,547	32,634
6 (Jun)	2,322,726	43,512	50,547	2,478	1,667,327	29,930
7 (Jul)	2,440,550	45,236	53,718	2,664	1,750,045	30,943
8 (Aug)	2,087,264	42,827	51,752	2,453	1,482,361	29,716
9 (Sep)	2,485,838	46,868	55,360	2,623	1,787,843	33,075
10 (Oct)	2,771,983	53,106	59,566	2,789	1,992,585	38,095
11 (Nov)	2,704,892	52,730	51,043	2,732	1,970,617	38,009
12 (Dec)	2,556,343	48,370	52,663	2,826	1,826,094	34,602

光コネクタ  
Optical connectors

(26)

丸形コネクタ  
Circular connectors

(27)

角形コネクタ  
Square connectors

(28)

年月 Year and Month	生産(P)		生産(P)		生産(P)	
	数量(千個) Quantity(10 <sup>3</sup> n)	金額(百万円) (million yen)	数量(千個) Quantity(10 <sup>3</sup> n)	金額(百万円) (million yen)	数量(千個) Quantity(10 <sup>3</sup> n)	金額(百万円) (million yen)
平成15年(2003)	35,584	6,558	313,133	15,442	472,895	29,020
16 (2004)	35,571	6,248	378,373	17,487	485,986	33,496
17 (2005)	r40,088	r6,381	369,285	18,230	r1,301,577	r38,275
18 (2006)	r42,426	r6,497	423,863	21,593	r1,511,840	r41,467
19 (2007)	40,198	6,408	380,352	20,197	1,554,478	41,507
平成17年度(05FY)	r41,953	r6,267	363,725	19,933	r1,329,636	r38,993
18 (06FY)	39,553	6,435	448,595	20,613	1,540,466	41,732
平成19年1~3月(Q1)	9,371	1,598	108,663	4,675	371,377	10,075
4~6 (Q2)	10,554	1,567	81,125	5,117	386,740	10,260
7~9 (Q3)	10,646	1,635	84,404	5,042	386,743	10,456
10~12 (Q4)	9,627	1,608	106,160	5,363	409,618	10,716
平成19年 1月(Jan)	3,085	498	39,026	1,514	123,568	3,334
2 (Feb)	3,074	539	36,184	1,509	122,464	3,183
3 (Mar)	3,212	561	33,453	1,652	125,345	3,558
4 (Apr)	3,330	497	31,653	1,527	124,798	3,413
5 (May)	3,910	514	24,507	1,699	127,030	3,377
6 (Jun)	3,314	556	24,965	1,891	134,912	3,470
7 (Jul)	3,995	594	26,461	1,798	139,852	3,634
8 (Aug)	3,617	560	26,404	1,617	106,278	3,245
9 (Sep)	3,034	481	31,539	1,627	140,613	3,577
10 (Oct)	3,533	551	31,725	1,801	140,868	3,629
11 (Nov)	3,157	547	36,195	1,857	137,533	3,645
12 (Dec)	2,937	510	38,240	1,705	131,217	3,442

その他のコネクタ  
Miscellaneous connectors

(29)

リレー (有線通信機器用に限る)  
Relays (only for communication  
electronic equipments)

(30)

電子回路基板  
Electronic circuit boards

(31~41)

年月 Year and Month	生産(P)		生産(P)		生産(P)	
	数量(千個) Quantity(10 <sup>3</sup> n)	金額(百万円) (million yen)	数量(千個) Quantity(10 <sup>3</sup> n)	金額(百万円) (million yen)	数量(千個) Quantity(10 <sup>3</sup> n)	金額(百万円) (million yen)
平成15年(2003)	4,370,340	147,974	279,821	15,512	25,071	787,192
16 (2004)	4,602,605	79,532	353,096	17,599	25,767	818,601
17 (2005)	r4,699,740	r56,878	360,870	17,246	24,935	833,439
18 (2006)	r5,364,620	r57,494	421,025	18,861	24,933	962,678
19 (2007)	5,723,535	63,668	446,617	19,393	25,346	1,002,386
平成17年度(05FY)	r4,923,420	r54,106	371,286	17,586	24,971	862,491
18 (06FY)	5,420,842	59,321	432,801	19,089	24,704	988,311
平成19年1~3月(Q1)	1,393,496	14,549	110,226	4,858	5,968	250,864
4~6 (Q2)	1,424,014	15,329	111,813	4,849	6,270	245,678
7~9 (Q3)	1,350,780	16,324	109,110	4,726	6,424	242,605
10~12 (Q4)	1,555,245	17,466	115,468	4,960	6,684	263,239
平成19年 1月(Jan)	421,094	4,662	36,787	1,608	1,954	79,874
2 (Feb)	439,024	4,735	33,927	1,507	1,919	80,961
3 (Mar)	533,378	5,152	39,512	1,743	2,095	90,029
4 (Apr)	485,642	4,983	36,887	1,608	2,065	84,445
5 (May)	496,711	5,159	36,658	1,595	2,045	80,484
6 (Jun)	441,661	5,187	38,268	1,646	2,160	80,749
7 (Jul)	466,479	5,603	38,759	1,665	2,219	83,536
8 (Aug)	416,852	5,236	34,305	1,496	2,090	79,447
9 (Sep)	467,449	5,485	36,046	1,565	2,115	79,622
10 (Oct)	543,706	6,241	37,548	1,618	2,291	91,713
11 (Nov)	506,347	5,940	39,137	1,681	2,286	88,211
12 (Dec)	505,192	5,285	38,783	1,661	2,107	83,315

注：平成18年から名称変更。



リジッドプリント配線板  
Rigid printed wiring boards  
(31~36)

片面プリント配線板  
Single-sided printed  
wiring boards  
(31)

両面プリント配線板  
Double-sided printed  
wiring boards  
(32)

年月 Year and Month	生産(P)		生産(P)		生産(P)	
	数量(千㎡) Quantity(10 <sup>3</sup> ㎡)	金額(百万円) (million yen)	数量(千㎡) Quantity(10 <sup>3</sup> ㎡)	金額(百万円) (million yen)	数量(千㎡) Quantity(10 <sup>3</sup> ㎡)	金額(百万円) (million yen)
平成15年(2003)	16,946	487,461	5,483	23,686	5,512	108,515
16 (2004)	16,761	497,018	4,700	23,666	6,106	120,327
17 (2005)	16,526	523,897	3,486	17,173	7,007	133,329
18 (2006)	16,661	608,348	3,097	14,602	7,149	145,940
19 (2007)	16,645	622,923	2,936	15,549	7,329	149,912
平成17年度(05FY)	16,586	544,668	3,344	16,077	7,062	136,826
18 (06FY)	16,485	621,428	3,014	14,712	7,141	146,701
平成19年1~3月(Q1)	3,964	155,615	701	3,757	1,768	36,418
4~6 (Q2)	4,107	151,892	750	3,922	1,818	36,479
7~9 (Q3)	4,192	147,208	746	3,831	1,828	38,068
10~12 (Q4)	4,383	168,208	739	4,039	1,915	38,947
平成19年 1月(Jan)	1,282	49,293	219	1,155	595	11,303
2 (Feb)	1,297	50,701	242	1,299	561	11,666
3 (Mar)	1,385	55,621	240	1,303	611	13,449
4 (Apr)	1,351	52,454	240	1,283	593	11,909
5 (May)	1,333	48,533	244	1,250	594	11,883
6 (Jun)	1,423	50,905	266	1,389	631	12,687
7 (Jul)	1,465	51,952	265	1,339	635	13,057
8 (Aug)	1,340	46,278	236	1,199	586	12,145
9 (Sep)	1,387	48,978	245	1,293	607	12,866
10 (Oct)	1,523	58,167	269	1,401	651	13,154
11 (Nov)	1,499	56,124	247	1,357	664	13,284
12 (Dec)	1,361	53,917	223	1,281	600	12,509

多層プリント配線板(4層)  
Multi layer printed  
wiring boards(4layers)  
(33)

多層プリント配線板(6~8層)  
Multi layer printed  
wiring boards(6~8layers)  
(34)

多層プリント配線板(10層以上)  
Multi layer printed wiring boards  
(more than 10layers)  
(35)

年月 Year and Month	生産(P)		生産(P)		生産(P)	
	数量(千㎡) Quantity(10 <sup>3</sup> ㎡)	金額(百万円) (million yen)	数量(千㎡) Quantity(10 <sup>3</sup> ㎡)	金額(百万円) (million yen)	数量(千㎡) Quantity(10 <sup>3</sup> ㎡)	金額(百万円) (million yen)
平成15年(2003)	3,242	116,119	1,278	99,620	219	30,730
16 (2004)	3,136	105,802	1,305	101,485	259	41,968
17 (2005)	3,098	108,752	1,333	108,920	267	44,329
18 (2006)	3,368	120,347	1,389	133,972	362	60,612
19 (2007)	3,071	109,861	1,491	137,851	299	53,370
平成17年度(05FY)	3,187	112,199	1,356	113,695	287	48,273
18 (06FY)	3,241	119,538	1,391	138,620	353	60,103
平成19年1~3月(Q1)	723	27,988	339	34,536	74	13,441
4~6 (Q2)	725	26,291	360	33,105	73	13,611
7~9 (Q3)	785	25,111	382	31,018	73	12,128
10~12 (Q4)	838	30,471	411	39,192	78	14,190
平成19年 1月(Jan)	235	9,178	99	10,933	25	4,566
2 (Feb)	237	8,783	114	11,218	25	4,391
3 (Mar)	251	10,027	126	12,385	25	4,484
4 (Apr)	246	9,512	124	11,861	21	4,252
5 (May)	236	8,398	116	10,967	23	4,223
6 (Jun)	243	8,381	120	10,277	29	5,136
7 (Jul)	268	8,568	137	11,681	26	4,139
8 (Aug)	252	7,843	118	9,408	23	3,846
9 (Sep)	265	8,700	127	9,929	23	4,143
10 (Oct)	291	11,029	148	14,083	26	4,747
11 (Nov)	288	9,927	135	12,663	27	4,827
12 (Dec)	259	9,515	128	12,446	26	4,616

ビルドアップ多層配線板  
Build-up multi layer  
printed wiring boards  
(36)フレキシブルプリント配線板  
Flexible printed  
wiring boards  
(37~38)片面フレキシブル配線板  
Single-sided flexible  
printed wiring boards  
(37)

年月 Year and Month	生産(P)		生産(P)		生産(P)	
	数量(千㎡) Quantity(10 <sup>3</sup> m <sup>2</sup> )	金額(百万円) (million yen)	数量(千㎡) Quantity(10 <sup>3</sup> m <sup>2</sup> )	金額(百万円) (million yen)	数量(千㎡) Quantity(10 <sup>3</sup> m <sup>2</sup> )	金額(百万円) (million yen)
平成15年(2003)	1,211	108,791	6,301	156,147	3,690	66,183
16 (2004)	1,254	103,770	6,627	159,919	3,749	66,548
17 (2005)	1,335	111,394	5,470	136,096	2,877	58,156
18 (2006)	1,295	132,875	5,270	137,294	2,295	53,693
19 (2007)	1,519	156,380	5,305	141,051	2,358	48,610
平成17年度(05FY)	1,349	117,598	5,314	134,250	2,711	56,757
18 (06FY)	1,344	141,754	5,202	137,549	2,232	52,363
平成19年1~3月(Q1)	359	39,475	1,237	34,157	566	12,705
4~6 (Q2)	379	38,484	1,298	35,715	574	12,261
7~9 (Q3)	378	37,052	1,356	35,550	612	12,273
10~12 (Q4)	403	41,369	1,414	35,629	606	11,371
平成19年 1月(Jan)	109	12,158	400	10,647	170	4,188
2 (Feb)	118	13,344	389	11,012	188	4,171
3 (Mar)	132	13,973	448	12,498	207	4,346
4 (Apr)	127	13,637	433	11,696	196	4,080
5 (May)	120	11,812	432	11,976	186	4,025
6 (Jun)	133	13,035	434	12,043	191	4,156
7 (Jul)	134	13,168	469	12,462	205	4,123
8 (Aug)	125	11,837	442	11,765	202	4,080
9 (Sep)	119	12,047	445	11,323	206	4,070
10 (Oct)	139	13,753	478	12,278	208	4,070
11 (Nov)	139	14,066	490	11,911	205	3,606
12 (Dec)	125	13,550	445	11,440	193	3,695

両面・多層フレキシブル配線板  
Double-sided or Multi layer  
flexible printed wiring boards  
(38)モジュール基板  
Module boards  
(39~40)リジッド系モジュール基板  
Rigid-system module boards  
(39)

年月 Year and Month	生産(P)		生産(P)		生産(P)	
	数量(千㎡) Quantity(10 <sup>3</sup> m <sup>2</sup> )	金額(百万円) (million yen)	数量(千㎡) Quantity(10 <sup>3</sup> m <sup>2</sup> )	金額(百万円) (million yen)	数量(千㎡) Quantity(10 <sup>3</sup> m <sup>2</sup> )	金額(百万円) (million yen)
平成15年(2003)	2,610	89,964	1,807	141,897	375	79,514
16 (2004)	2,878	93,371	2,344	159,079	455	87,237
17 (2005)	2,592	77,940	2,910	171,139	398	81,936
18 (2006)	2,975	83,601	2,973	214,983	530	128,659
19 (2007)	2,947	92,441	3,372	236,370	642	152,701
平成17年度(05FY)	2,603	77,493	3,042	181,260	415	88,439
18 (06FY)	2,970	85,186	2,989	227,373	571	143,207
平成19年1~3月(Q1)	672	21,452	761	60,629	155	40,239
4~6 (Q2)	724	23,454	861	57,610	149	35,841
7~9 (Q3)	744	23,277	870	59,319	163	38,416
10~12 (Q4)	808	24,258	880	58,812	175	38,205
平成19年 1月(Jan)	230	6,459	270	19,785	49	12,611
2 (Feb)	201	6,841	231	19,094	51	12,773
3 (Mar)	241	8,152	260	21,750	54	14,855
4 (Apr)	236	7,616	280	20,144	51	12,776
5 (May)	245	7,951	280	19,842	52	12,832
6 (Jun)	242	7,887	301	17,624	46	10,233
7 (Jul)	264	8,339	283	18,958	51	12,049
8 (Aug)	240	7,685	306	21,230	59	13,993
9 (Sep)	239	7,253	281	19,131	53	12,374
10 (Oct)	270	8,208	287	21,059	60	14,049
11 (Nov)	285	8,305	295	19,976	61	13,147
12 (Dec)	252	7,745	298	17,777	53	11,009

その他のモジュール基板  
Other module boards

(40)

その他の電子回路基板  
Other electronic circuit boards

(41)

変換部品  
Transducers

(42~43)

年月 Year and Month	生産(P)		生産(P)		生産(P)
	数量(千㎡) Quantity(10 <sup>3</sup> m <sup>2</sup> )	金額(百万円) (million yen)	数量(千㎡) Quantity(10 <sup>3</sup> m <sup>2</sup> )	金額(百万円) (million yen)	金額(百万円) (million yen)
平成15年(2003)	1,432	62,383	17	1,687	61,050
16(2004)	1,888	71,842	36	2,585	42,013
17(2005)	2,511	89,203	30	2,307	33,719
18(2006)	2,443	86,324	28	2,053	24,767
19(2007)	2,731	83,669	24	2,042	18,000
平成17年度(05FY)	2,626	92,821	30	2,313	31,242
18(06FY)	2,417	84,166	28	1,961	22,536
平成19年1~3月(Q1)	606	20,390	7	463	4,927
4~6(Q2)	712	21,769	4	461	4,167
7~9(Q3)	708	20,903	6	528	4,402
10~12(Q4)	705	20,607	7	590	4,504
平成19年 1月(Jan)	220	7,174	2	149	1,654
2(Feb)	180	6,321	2	154	1,599
3(Mar)	206	6,895	2	160	1,674
4(Apr)	228	7,368	2	151	1,411
5(May)	228	7,010	1	133	1,401
6(Jun)	256	7,391	2	177	1,355
7(Jul)	232	6,909	2	164	1,454
8(Aug)	247	7,237	2	174	1,418
9(Sep)	228	6,757	2	190	1,530
10(Oct)	226	7,010	3	209	1,550
11(Nov)	233	6,829	2	200	1,457
12(Dec)	245	6,768	2	181	1,497

音響部品(スピーカ・マイクロホン)  
Electroacoustics transducers  
(Loudspeakers・Microphones)

(42)

磁気ヘッド  
Magnetic heads

(43)

メモリ部品  
Memorizing  
components  
(44~46)

年月 Year and Month	生産(P)		生産(P)		生産(P)
	数量(千個) Quantity(10 <sup>3</sup> n)	金額(百万円) (million yen)	数量(千個) Quantity(10 <sup>3</sup> n)	金額(百万円) (million yen)	金額(百万円) (million yen)
平成15年(2003)	123,123	21,157	222,943	39,893	247,037
16(2004)	77,743	17,849	162,078	24,164	226,099
17(2005)	75,916	18,590	132,047	15,129	217,037
18(2006)	60,222	16,060	98,631	8,707	217,346
19(2007)	78,725	14,138	19,414	3,862	198,408
平成17年度(05FY)	69,337	18,292	130,257	12,950	215,401
18(06FY)	61,434	15,189	76,795	7,347	213,020
平成19年1~3月(Q1)	16,907	3,574	10,378	1,353	46,716
4~6(Q2)	16,154	3,306	3,570	861	48,842
7~9(Q3)	21,460	3,461	3,481	941	50,784
10~12(Q4)	24,204	3,797	1,985	707	52,066
平成19年 1月(Jan)	5,212	1,189	4,654	465	15,036
2(Feb)	5,572	1,177	2,831	422	16,008
3(Mar)	6,123	1,208	2,893	466	15,672
4(Apr)	5,688	1,153	1,066	258	15,486
5(May)	5,025	1,089	1,226	312	16,677
6(Jun)	5,441	1,064	1,278	291	16,679
7(Jul)	6,781	1,123	1,293	331	16,869
8(Aug)	7,181	1,115	1,203	303	16,865
9(Sep)	7,498	1,223	985	307	17,050
10(Oct)	7,286	1,311	716	239	18,045
11(Nov)	8,560	1,229	600	228	17,474
12(Dec)	8,358	1,257	669	240	16,547

注：平成16年から内訳廃止・名称変更。

注：平成16年から内訳廃止。

注：平成16年から「フレキシブルディスク」を除く。

磁気テープ  
Magnetic tapes  
(44~45)

磁気録音・録画テープ  
Magnetic sound・video  
recording tapes  
(44)

その他の磁気テープ  
Other magnetic tapes  
(45)

年月 Year and Month	生産(P)		生産(P)		生産(P)	
	数量(千m <sup>2</sup> ) Quantity(10 <sup>3</sup> m <sup>2</sup> )	金額(百万円) (million yen)	数量(千m <sup>2</sup> ) Quantity(10 <sup>3</sup> m <sup>2</sup> )	金額(百万円) (million yen)	数量(千m <sup>2</sup> ) Quantity(10 <sup>3</sup> m <sup>2</sup> )	金額(百万円) (million yen)
平成15年(2003)	827,113	177,400	682,477	86,332	144,636	91,068
16 (2004)	729,351	157,074	543,759	74,685	185,592	82,389
17 (2005)	686,788	148,189	465,706	67,778	221,082	80,411
18 (2006)	546,888	154,033	329,091	66,569	217,797	87,464
19 (2007)	473,739	149,339	242,826	57,037	230,913	92,302
平成17年度(05FY)	653,438	149,888	431,994	67,939	221,444	81,949
18 (06FY)	528,054	152,519	307,830	65,640	220,224	86,879
平成19年1~3月(Q1)	112,712	34,168	59,580	14,201	53,132	19,967
4~6 (Q2)	113,858	36,849	57,175	13,924	56,683	22,925
7~9 (Q3)	117,709	38,424	60,586	14,184	57,123	24,240
10~12 (Q4)	129,460	39,898	65,485	14,728	63,975	25,170
平成19年 1月(Jan)	38,243	10,786	21,576	4,782	16,667	6,004
2 (Feb)	39,004	11,799	21,666	5,126	17,338	6,673
3 (Mar)	35,465	11,583	16,338	4,293	19,127	7,290
4 (Apr)	36,842	11,650	19,584	4,762	17,258	6,888
5 (May)	39,539	12,643	19,023	4,492	20,516	8,151
6 (Jun)	37,477	12,556	18,568	4,670	18,909	7,886
7 (Jul)	37,988	12,594	19,663	4,806	18,325	7,788
8 (Aug)	39,816	12,807	20,405	4,569	19,411	8,238
9 (Sep)	39,905	13,023	20,518	4,809	19,387	8,214
10 (Oct)	43,756	13,887	21,447	4,995	22,309	8,892
11 (Nov)	45,824	13,499	24,140	5,100	21,684	8,399
12 (Dec)	39,880	12,512	19,898	4,633	19,982	7,879

注：平成18年から「磁気録音テープ」と「磁気録画テープ」を統合・名称変更。

光ディスク  
Optical disks  
(46)

スイッチング電源  
Switching power  
supply units  
(47)

年月 Year and Month	生産(P)		生産(P)	
	数量(千枚) Quantity(10 <sup>3</sup> n)	金額(百万円) (million yen)	数量(千台) Quantity(10 <sup>3</sup> n)	金額(百万円) (million yen)
平成15年(2003)	1,121,561	68,003	70,051	113,973
16 (2004)	1,177,870	69,025	68,596	121,136
17 (2005)	1,451,916	68,848	62,975	124,310
18 (2006)	1,549,277	63,313	71,070	144,729
19 (2007)	1,396,998	49,069	75,956	137,175
平成17年度(05FY)	1,459,526	65,513	66,526	130,428
18 (06FY)	1,544,048	60,501	73,220	144,756
平成19年1~3月(Q1)	347,651	12,548	19,385	34,838
4~6 (Q2)	341,376	11,993	18,254	32,991
7~9 (Q3)	355,325	12,360	19,331	34,752
10~12 (Q4)	352,646	12,168	18,986	34,594
平成19年 1月(Jan)	117,352	4,250	5,994	11,757
2 (Feb)	118,376	4,209	6,204	10,849
3 (Mar)	111,923	4,089	7,187	12,232
4 (Apr)	109,759	3,836	6,353	10,899
5 (May)	115,484	4,034	5,546	10,408
6 (Jun)	116,133	4,123	6,355	11,684
7 (Jul)	118,005	4,275	6,508	11,613
8 (Aug)	120,426	4,058	6,070	10,965
9 (Sep)	116,894	4,027	6,753	12,174
10 (Oct)	118,977	4,158	6,740	11,590
11 (Nov)	113,483	3,975	6,567	11,974
12 (Dec)	120,186	4,035	5,679	11,030

注：平成16年から内訳廃止。

36 電子管、半導体素子 及び集積回路  Electronic tubes, semiconductor devices and integrated circuits (Electronic active devices)	電子管、半導体素子及び集積回路 Electronic tubes, semiconductor devices and integrated circuits (1~43)		電子管 Electronic tubes (1~5)		マイクロ波管 Microwave tubes (1)		PDPモジュール PDP modules (2)	
	年 月 Year and Month	生産(P)	生産(P)	生産(P)		生産(P)		
		金額(百万円) (million yen)	金額(百万円) (million yen)	数量(本) Quantity(n)	金額(百万円) (million yen)	数量(本) Quantity(n)	金額(百万円) (million yen)	
平成15年(2003)	6,256,132	320,257	4,012,214	11,848	...	...	...	
16 (2004)	6,818,703	327,368	4,314,838	9,648	1,722,898	215,239	229,582	
17 (2005)	6,458,399	304,031	4,430,982	10,916	2,895,255	326,050	312,211	
18 (2006)	6,995,057	391,878	3,507,076	9,397	5,016,246	326,050	312,211	
19 (2007)	7,138,966	376,859	77,055	6,555	5,159,258	312,211	312,211	
平成17年度(05FY)	6,609,902	330,939	4,240,872	10,131	3,508,505	260,724	260,724	
18 (06FY)	6,990,005	395,604	2,594,069	8,323	5,334,569	329,851	329,851	
平成19年1~3月(Q1)	1,732,738	95,919	19,907	1,623	1,377,840	79,817	79,817	
4~6 (Q2)	1,666,157	82,416	20,388	1,255	1,154,835	66,449	66,449	
7~9 (Q3)	1,857,709	96,155	17,188	1,562	1,307,721	80,690	80,690	
10~12 (Q4)	1,882,362	102,369	19,572	2,115	1,318,862	85,255	85,255	
平成19年 1月(Jan)	559,838	34,308	6,629	494	507,764	29,221	29,221	
2 (Feb)	547,204	30,430	6,675	461	445,903	25,089	25,089	
3 (Mar)	625,696	31,181	6,603	668	424,173	25,507	25,507	
4 (Apr)	536,851	27,497	5,754	370	349,413	21,894	21,894	
5 (May)	555,488	28,115	6,507	393	419,460	23,027	23,027	
6 (Jun)	573,818	26,804	8,127	492	385,962	21,528	21,528	
7 (Jul)	616,773	31,126	5,131	420	465,233	25,809	25,809	
8 (Aug)	607,972	31,283	6,126	501	411,428	26,367	26,367	
9 (Sep)	632,964	33,746	5,931	641	431,060	28,514	28,514	
10 (Oct)	632,561	33,965	7,261	701	541,064	27,899	27,899	
11 (Nov)	624,878	29,218	7,011	652	370,192	23,646	23,646	
12 (Dec)	624,923	39,186	5,300	762	407,606	33,710	33,710	

注：平成16年から「表示管」より特出。

年 月 Year and Month	表示管 Indicator tubes (3)		X線管 X-ray tubes (4)		その他の電子管 Miscellaneous electronic tubes (5)	
	生産(P)		生産(P)		生産(P)	
	数量(本) Quantity(n)	金額(百万円) (million yen)	数量(本) Quantity(n)	金額(百万円) (million yen)	数量(本) Quantity(n)	金額(百万円) (million yen)
平成15年(2003)	46,384,335	175,135	66,294	11,822	7,991,386	121,452
16 (2004)	47,258,899	22,129	75,902	13,644	4,352,840	66,708
17 (2005)	39,616,580	20,291	81,675	14,571	1,339,643	28,671
18 (2006)	8,203,132	10,926	89,531	14,945	1,007,094	30,560
19 (2007)	9,122,129	11,405	89,078	15,679	855,761	31,009
平成17年度(05FY)	30,107,140	17,278	82,609	14,239	1,162,981	28,567
18 (06FY)	8,667,887	11,177	90,526	15,430	937,691	30,823
平成19年1~3月(Q1)	2,296,733	2,831	22,148	3,839	223,931	7,809
4~6 (Q2)	2,404,784	3,106	22,987	3,806	223,826	7,800
7~9 (Q3)	2,175,761	2,708	20,335	3,685	188,625	7,510
10~12 (Q4)	2,244,851	2,760	23,608	4,349	219,379	7,890
平成19年 1月(Jan)	724,900	880	7,068	1,169	78,475	2,544
2 (Feb)	774,480	987	7,742	1,256	77,475	2,637
3 (Mar)	797,353	964	7,338	1,414	67,981	2,628
4 (Apr)	863,629	1,140	7,720	1,281	89,745	2,812
5 (May)	778,922	989	7,559	1,238	67,589	2,468
6 (Jun)	762,233	977	7,708	1,287	66,492	2,520
7 (Jul)	780,125	989	7,275	1,193	73,162	2,715
8 (Aug)	717,003	860	6,359	1,101	60,782	2,454
9 (Sep)	678,633	859	6,701	1,391	54,681	2,341
10 (Oct)	782,448	955	7,939	1,445	91,166	2,965
11 (Nov)	763,157	993	7,696	1,452	64,611	2,475
12 (Dec)	699,246	812	7,973	1,452	63,602	2,450

注：平成16年から「PDPモジュール」を  
分別・特出。

注：平成17年から「カラーテレビジョン用」、「電子計算機関連  
装置用」、「その他用の各種管」を統合。

半導体素子  
Semiconductor devices

(6~20)

年月 Year and Month	生産(P)		受入(R)	消費(C)	出荷(Sh)			在庫(I)
	数量(千個) Quantity(10 <sup>3</sup> n)	金額(百万円) (million yen)			数量(千個) Quantity(10 <sup>3</sup> n)	販売(Sa)		
			数量(千個) Quantity(10 <sup>3</sup> n)	金額(百万円) (million yen)		数量(千個) Quantity(10 <sup>3</sup> n)	数量(千個) Quantity(10 <sup>3</sup> n)	
平成15年(2003)	73,230,811	961,808	39,517,483	230,615	73,436,213	926,869	39,265,984	3,567,415
16 (2004)	82,680,392	1,072,516	41,260,666	268,360	83,239,357	1,044,486	39,929,069	4,097,417
17 (2005)	76,934,472	1,059,100	39,886,337	532,738	79,106,393	908,816	37,830,790	3,450,561
18 (2006)	85,781,746	1,127,415	43,566,598	530,543	87,056,250	989,577	41,098,504	4,524,367
19 (2007)	88,854,769	1,124,980	44,782,281	438,789	90,160,080	1,028,792	43,152,418	4,717,819
平成17年度(05FY)	79,807,987	1,087,892	41,539,922	566,729	81,663,597	927,257	39,305,169	3,510,307
18 (06FY)	85,840,412	1,120,972	43,638,119	492,362	87,135,100	996,434	41,125,124	4,931,918
平成19年1~3月(Q1)	20,556,176	274,071	10,575,847	110,254	20,969,695	246,735	9,914,948	4,931,918
4~6 (Q2)	21,982,072	275,107	11,108,992	96,163	22,092,810	250,740	10,772,531	5,061,475
7~9 (Q3)	22,764,310	284,363	11,435,962	108,925	23,182,180	262,479	11,083,216	4,905,309
10~12 (Q4)	23,552,211	291,439	11,661,480	123,447	23,915,395	268,838	11,381,723	4,717,819
平成19年 1月(Jan)	6,769,032	89,280	3,359,250	37,303	6,833,518	79,742	3,112,626	4,939,632
2 (Feb)	6,529,581	88,099	3,446,034	37,855	6,725,117	78,675	3,234,420	4,917,846
3 (Mar)	7,257,563	96,692	3,770,563	35,096	7,411,060	88,318	3,567,902	4,931,918
4 (Apr)	7,153,488	89,966	3,686,672	32,374	7,360,039	83,138	3,527,672	4,851,990
5 (May)	7,434,731	90,966	3,637,866	31,509	7,164,998	81,413	3,573,901	5,154,184
6 (Jun)	7,393,853	94,175	3,784,454	32,280	7,567,773	86,189	3,670,958	5,061,475
7 (Jul)	7,695,683	96,313	3,788,009	39,352	7,646,545	85,680	3,737,215	5,122,056
8 (Aug)	7,476,435	91,361	3,848,651	32,337	7,698,596	85,973	3,671,259	5,056,402
9 (Sep)	7,592,192	96,689	3,799,302	37,236	7,837,039	90,826	3,674,742	4,905,309
10 (Oct)	8,104,390	99,096	3,921,143	44,505	8,089,302	90,427	3,890,682	4,917,813
11 (Nov)	7,825,338	97,526	3,923,970	40,013	7,964,473	89,186	3,787,084	4,881,513
12 (Dec)	7,622,483	94,817	3,816,367	38,929	7,861,620	89,225	3,703,957	4,717,819

シリコンダイオード  
Silicon diodes

(6)

年月 Year and Month	生産(P)		受入(R)	消費(C)	出荷(Sh)			在庫(I)
	数量(千個) Quantity(10 <sup>3</sup> n)	金額(百万円) (million yen)			数量(千個) Quantity(10 <sup>3</sup> n)	販売(Sa)		
			数量(千個) Quantity(10 <sup>3</sup> n)	金額(百万円) (million yen)		数量(千個) Quantity(10 <sup>3</sup> n)	数量(千個) Quantity(10 <sup>3</sup> n)	
平成15年(2003)	19,827,429	63,764	12,267,761	12,578	19,821,099	66,801	12,287,475	1,076,184
16 (2004)	21,191,107	62,838	13,251,354	19,111	21,186,907	63,111	13,054,523	1,258,106
17 (2005)	18,235,141	52,346	12,357,924	12,242	18,838,754	54,041	12,172,667	827,518
18 (2006)	20,053,328	54,222	13,214,894	15,893	19,805,528	54,412	13,202,022	1,446,585
19 (2007)	19,307,488	46,308	13,665,077	15,658	18,407,908	49,680	14,571,046	1,425,274
平成17年度(05FY)	19,075,758	53,395	12,759,905	14,166	19,322,735	54,239	12,708,424	836,951
18 (06FY)	19,665,145	51,999	13,323,747	15,367	19,305,160	53,105	13,330,502	1,549,498
平成19年1~3月(Q1)	4,515,383	11,157	3,223,851	3,716	4,391,796	12,155	3,229,712	1,549,498
4~6 (Q2)	4,860,767	11,554	3,372,389	3,534	4,510,969	12,205	3,702,455	1,565,693
7~9 (Q3)	4,897,140	11,669	3,457,010	3,682	4,635,371	12,450	3,765,746	1,525,411
10~12 (Q4)	5,034,198	11,928	3,611,827	4,726	4,869,772	12,870	3,873,133	1,425,274
平成19年 1月(Jan)	1,500,741	3,715	1,012,617	1,088	1,453,309	4,091	989,745	1,504,705
2 (Feb)	1,465,274	3,677	1,032,871	1,248	1,409,429	3,941	1,046,862	1,545,311
3 (Mar)	1,549,368	3,765	1,178,363	1,380	1,529,058	4,123	1,193,105	1,549,498
4 (Apr)	1,586,972	3,747	1,144,451	1,517	1,512,676	4,057	1,233,162	1,533,564
5 (May)	1,626,606	3,837	1,078,137	1,374	1,458,302	3,926	1,204,873	1,573,763
6 (Jun)	1,647,189	3,970	1,149,801	643	1,539,991	4,222	1,264,420	1,565,693
7 (Jul)	1,691,057	4,043	1,141,929	1,548	1,568,561	4,254	1,267,350	1,561,219
8 (Aug)	1,620,492	3,838	1,158,234	1,121	1,546,451	4,129	1,241,806	1,554,608
9 (Sep)	1,585,591	3,788	1,156,847	1,013	1,520,359	4,067	1,256,590	1,525,411
10 (Oct)	1,717,504	4,037	1,190,836	2,114	1,648,543	4,403	1,311,535	1,472,594
11 (Nov)	1,684,959	3,947	1,226,430	1,346	1,631,841	4,256	1,266,229	1,485,000
12 (Dec)	1,631,735	3,944	1,194,561	1,266	1,589,388	4,211	1,295,369	1,425,274

整流素子 (100mA以上)  
Rectifiers devices (100mA or more)

(7)

年月 Year and Month	生産(P)		受入(R)	消費(C)	出荷(Sh)			在庫(I)
	数量(千個) Quantity(10 <sup>3</sup> n)	金額(百万円) (million yen)	数量(千個) Quantity(10 <sup>3</sup> n)	数量(千個) Quantity(10 <sup>3</sup> n)	販売(Sa)		その他(O)	数量(千個) Quantity(10 <sup>3</sup> n)
					数量(千個) Quantity(10 <sup>3</sup> n)	金額(百万円) (million yen)	数量(千個) Quantity(10 <sup>3</sup> n)	
平成15年(2003)	8,131,647	73,520	3,994,047	48,431	7,487,495	72,008	4,648,801	257,924
16 (2004)	9,081,617	79,458	2,427,246	61,384	7,814,982	75,277	3,592,126	298,296
17 (2005)	8,891,441	77,637	2,481,698	87,293	7,171,136	73,199	4,144,845	266,722
18 (2006)	9,608,718	83,362	2,460,688	112,989	7,005,752	74,556	4,905,558	311,831
19 (2007)	11,018,637	90,123	2,465,769	60,999	8,178,919	86,100	5,052,457	793,164
平成17年度(05FY)	9,107,264	78,364	2,496,498	99,981	7,189,665	73,092	4,335,125	287,357
18 (06FY)	10,031,589	86,489	2,467,994	100,751	7,262,155	77,697	5,058,311	644,385
平成19年1~3月(Q1)	2,797,417	23,354	623,671	17,003	2,043,260	21,493	1,306,930	644,385
4~6 (Q2)	2,704,477	21,874	614,435	12,163	2,013,320	21,166	1,220,413	717,401
7~9 (Q3)	2,681,072	22,247	610,693	17,117	2,084,612	22,005	1,217,949	689,467
10~12 (Q4)	2,835,671	22,648	616,970	14,716	2,037,727	21,436	1,307,165	793,164
平成19年 1月(Jan)	919,714	7,519	205,147	6,082	670,246	6,834	424,735	614,289
2 (Feb)	918,248	7,645	207,737	6,849	669,803	7,122	421,739	641,883
3 (Mar)	959,455	8,190	210,787	4,072	703,211	7,537	460,456	644,385
4 (Apr)	880,855	7,263	205,600	3,903	686,124	7,221	386,315	654,497
5 (May)	890,469	7,228	205,040	4,271	649,717	6,885	417,951	678,068
6 (Jun)	933,153	7,383	203,795	3,989	677,479	7,060	416,147	717,401
7 (Jul)	930,362	7,779	203,529	6,492	700,646	7,425	420,253	723,900
8 (Aug)	864,902	7,086	203,755	5,228	672,137	6,997	405,509	709,683
9 (Sep)	885,808	7,382	203,409	5,397	711,829	7,583	392,187	689,467
10 (Oct)	1,008,532	7,941	206,570	4,855	683,191	7,262	448,856	773,429
11 (Nov)	913,772	7,435	205,607	4,492	678,512	7,129	436,722	777,983
12 (Dec)	913,367	7,272	204,793	5,369	676,024	7,045	421,587	793,164

トランジスタ  
Transistors

(8~11)

年月 Year and Month	生産(P)		受入(R)	消費(C)	出荷(Sh)			在庫(I)
	数量(千個) Quantity(10 <sup>3</sup> n)	金額(百万円) (million yen)	数量(千個) Quantity(10 <sup>3</sup> n)	数量(千個) Quantity(10 <sup>3</sup> n)	販売(Sa)		その他(O)	数量(千個) Quantity(10 <sup>3</sup> n)
					数量(千個) Quantity(10 <sup>3</sup> n)	金額(百万円) (million yen)	数量(千個) Quantity(10 <sup>3</sup> n)	
平成15年(2003)	24,318,048	303,782	14,528,531	35,010	23,277,933	297,287	15,775,652	1,352,350
16 (2004)	25,881,846	305,424	16,196,350	55,187	25,660,986	316,033	16,153,839	1,560,534
17 (2005)	23,264,764	295,033	15,544,213	37,992	24,188,090	298,370	14,745,564	1,398,001
18 (2006)	25,384,551	322,591	17,525,632	41,228	27,130,807	332,054	15,553,733	1,618,746
19 (2007)	25,280,970	331,029	18,316,243	37,133	27,426,699	348,386	16,235,059	1,544,815
平成17年度(05FY)	23,952,993	302,995	16,432,268	41,782	25,013,561	303,033	15,278,399	1,452,377
18 (06FY)	25,042,809	322,470	17,468,842	38,572	26,966,455	336,016	15,318,796	1,686,912
平成19年1~3月(Q1)	5,803,182	77,840	4,094,969	8,905	6,229,744	81,928	3,601,714	1,686,912
4~6 (Q2)	6,364,471	83,162	4,491,738	8,381	6,788,425	86,922	4,061,183	1,685,131
7~9 (Q3)	6,617,783	84,417	4,871,369	8,606	7,170,686	90,307	4,308,287	1,700,623
10~12 (Q4)	6,495,534	85,610	4,858,167	11,241	7,237,844	89,229	4,263,875	1,544,815
平成19年 1月(Jan)	1,904,198	25,274	1,319,714	2,763	2,093,135	26,807	1,110,867	1,646,271
2 (Feb)	1,894,005	24,968	1,317,470	2,946	1,965,486	26,383	1,185,960	1,703,352
3 (Mar)	2,004,979	27,598	1,457,785	3,196	2,171,123	28,738	1,304,887	1,686,912
4 (Apr)	1,999,311	26,835	1,469,570	3,501	2,186,213	28,014	1,320,252	1,645,827
5 (May)	2,222,838	28,329	1,511,669	3,268	2,281,619	29,301	1,367,312	1,728,135
6 (Jun)	2,142,322	27,998	1,510,499	1,612	2,320,593	29,607	1,373,619	1,685,131
7 (Jul)	2,243,163	28,553	1,620,795	3,575	2,353,025	29,701	1,432,973	1,759,516
8 (Aug)	2,189,656	27,773	1,654,978	2,644	2,398,491	29,520	1,426,227	1,782,989
9 (Sep)	2,184,964	28,091	1,595,596	2,387	2,419,170	31,086	1,449,087	1,700,623
10 (Oct)	2,250,721	29,556	1,682,048	4,953	2,522,016	30,919	1,503,780	1,605,652
11 (Nov)	2,162,671	28,666	1,624,944	3,279	2,384,108	29,787	1,418,380	1,587,948
12 (Dec)	2,082,142	27,388	1,551,175	3,009	2,331,720	28,523	1,341,715	1,544,815

シリコントランジスタ  
Silicon transistors

(8~9)

年月 Year and Month	生産(P)		受入(R)	消費(C)	出荷(Sh)			在庫(I)
	数量(千個) Quantity(10 <sup>3</sup> n)	金額(百万円) (million yen)			数量(千個) Quantity(10 <sup>3</sup> n)	販売(Sa)		
			数量(千個) Quantity(10 <sup>3</sup> n)	金額(百万円) (million yen)		数量(千個) Quantity(10 <sup>3</sup> n)	数量(千個) Quantity(10 <sup>3</sup> n)	
平成15年(2003)	18,251,479	129,301	11,202,838	29,900	17,289,444	134,957	12,365,436	1,026,428
16 (2004)	18,943,801	129,108	12,338,583	50,644	18,867,296	135,505	12,189,130	1,201,742
17 (2005)	15,749,741	117,627	11,418,341	32,916	16,738,060	123,042	10,521,922	1,076,924
18 (2006)	16,891,752	132,347	11,808,362	39,014	17,993,684	130,734	10,610,246	1,167,975
19 (2007)	16,383,743	128,560	12,340,462	36,722	17,537,672	129,731	11,228,027	1,118,124
平成17年度(05FY)	16,126,716	122,071	11,869,814	36,750	17,305,870	124,829	10,643,837	1,079,968
18 (06FY)	16,712,022	130,427	11,757,620	37,301	17,763,341	129,980	10,612,707	1,181,064
平成19年1~3月(Q1)	3,913,003	30,559	2,851,012	8,835	4,178,790	31,255	2,574,224	1,181,064
4~6 (Q2)	4,209,512	33,293	3,047,041	8,303	4,343,808	32,464	2,834,936	1,250,570
7~9 (Q3)	4,200,406	32,763	3,249,723	8,485	4,505,875	33,268	2,945,951	1,254,377
10~12 (Q4)	4,060,822	31,945	3,192,686	11,099	4,509,199	32,744	2,872,916	1,118,124
平成19年 1月(Jan)	1,286,448	10,129	899,634	2,732	1,411,631	10,441	787,863	1,162,755
2 (Feb)	1,284,505	9,871	927,918	2,920	1,328,106	9,986	850,578	1,193,573
3 (Mar)	1,342,050	10,559	1,023,460	3,183	1,439,053	10,828	935,783	1,181,064
4 (Apr)	1,352,566	11,008	1,012,754	3,484	1,418,556	10,346	946,242	1,178,102
5 (May)	1,474,533	11,273	1,021,524	3,245	1,468,578	11,186	949,337	1,252,998
6 (Jun)	1,382,413	11,012	1,012,763	1,574	1,456,674	10,932	939,357	1,250,570
7 (Jul)	1,441,265	11,158	1,087,846	3,544	1,497,861	10,881	973,771	1,304,506
8 (Aug)	1,395,061	10,724	1,106,977	2,608	1,516,928	10,968	977,591	1,316,121
9 (Sep)	1,364,080	10,881	1,054,900	2,333	1,491,086	11,419	994,589	1,254,377
10 (Oct)	1,439,122	11,067	1,126,751	4,876	1,583,704	11,408	1,042,361	1,192,321
11 (Nov)	1,340,281	10,639	1,065,320	3,241	1,491,452	10,916	954,853	1,148,824
12 (Dec)	1,281,419	10,239	1,000,615	2,982	1,434,043	10,420	875,702	1,118,124

1W未満  
Less than 1W

(8)

年月 Year and Month	生産(P)		受入(R)	消費(C)	出荷(Sh)			在庫(I)
	数量(千個) Quantity(10 <sup>3</sup> n)	金額(百万円) (million yen)			数量(千個) Quantity(10 <sup>3</sup> n)	販売(Sa)		
			数量(千個) Quantity(10 <sup>3</sup> n)	金額(百万円) (million yen)		数量(千個) Quantity(10 <sup>3</sup> n)	数量(千個) Quantity(10 <sup>3</sup> n)	
平成15年(2003)	15,955,334	69,413	9,853,079	24,490	15,034,891	67,598	10,957,570	881,038
16 (2004)	16,361,767	64,522	10,806,802	42,435	16,254,584	63,714	10,700,434	1,052,156
17 (2005)	13,026,790	49,660	9,817,659	27,207	13,951,734	49,155	8,994,046	923,618
18 (2006)	13,717,771	48,995	10,423,491	35,533	14,952,016	47,864	9,113,488	986,578
19 (2007)	13,314,693	46,308	11,017,949	34,941	14,565,586	45,279	9,792,728	942,742
平成17年度(05FY)	13,270,043	49,789	10,264,227	31,544	14,431,614	49,106	9,058,334	936,587
18 (06FY)	13,556,495	47,471	10,390,491	34,316	14,725,583	46,547	9,151,738	997,638
平成19年1~3月(Q1)	3,168,184	10,943	2,524,899	8,277	3,449,807	10,977	2,226,906	997,638
4~6 (Q2)	3,435,092	12,195	2,715,294	7,883	3,618,569	11,433	2,476,124	1,045,447
7~9 (Q3)	3,439,074	11,970	2,923,555	8,224	3,753,258	11,451	2,591,458	1,068,944
10~12 (Q4)	3,272,343	11,200	2,854,201	10,557	3,743,952	11,418	2,498,240	942,742
平成19年 1月(Jan)	1,038,016	3,582	800,594	2,428	1,165,642	3,634	681,352	978,732
2 (Feb)	1,047,553	3,638	820,849	2,788	1,094,617	3,570	737,425	1,012,304
3 (Mar)	1,082,615	3,723	903,456	3,061	1,189,548	3,773	808,129	997,638
4 (Apr)	1,099,162	3,836	901,565	3,383	1,192,398	3,770	828,023	974,561
5 (May)	1,216,318	4,286	917,397	3,063	1,219,433	3,809	835,999	1,049,780
6 (Jun)	1,119,612	4,073	896,332	1,437	1,206,738	3,854	812,102	1,045,447
7 (Jul)	1,174,762	4,089	971,297	3,457	1,253,789	3,859	845,828	1,088,433
8 (Aug)	1,150,324	3,950	1,003,825	2,506	1,273,099	3,867	865,789	1,106,795
9 (Sep)	1,113,988	3,931	948,433	2,261	1,226,370	3,725	879,841	1,068,944
10 (Oct)	1,178,461	3,951	1,010,403	4,723	1,320,606	3,988	915,633	1,016,847
11 (Nov)	1,075,577	3,692	953,157	3,006	1,238,042	3,791	829,608	974,926
12 (Dec)	1,018,305	3,557	890,641	2,828	1,185,304	3,639	752,999	942,742



1 W以上  
1W or more

(9)

年 月 Year and Month	生産(P)		受入(R)	消費(C)	出荷(Sh)			在庫(I)
	数量(千個) Quantity(10 <sup>3</sup> n)	金額(百万円) (million yen)			数量(千個) Quantity(10 <sup>3</sup> n)	販売(Sa)		
			数量(千個) Quantity(10 <sup>3</sup> n)	金額(百万円) (million yen)		数量(千個) Quantity(10 <sup>3</sup> n)	数量(千個) Quantity(10 <sup>3</sup> n)	
平成15年(2003)	2,296,145	59,888	1,349,759	5,410	2,254,553	67,359	1,407,866	145,390
16 (2004)	2,582,034	64,586	1,531,781	8,209	2,612,712	71,791	1,488,696	149,586
17 (2005)	2,722,951	67,967	1,600,682	5,709	2,786,326	73,887	1,527,876	153,306
18 (2006)	3,173,981	83,352	1,384,871	3,481	3,041,668	82,870	1,496,758	181,397
19 (2007)	3,069,050	82,252	1,322,513	1,781	2,972,086	84,452	1,435,299	175,382
平成17年度(05FY)	2,856,673	72,282	1,605,587	5,206	2,874,256	75,723	1,585,503	143,381
18 (06FY)	3,155,527	82,956	1,367,129	2,985	3,037,758	83,433	1,460,969	183,426
平成19年1~3月(Q1)	744,819	19,616	326,113	558	728,983	20,278	347,318	183,426
4~6 (Q2)	774,420	21,098	331,747	420	725,239	21,031	358,812	205,123
7~9 (Q3)	761,332	20,793	326,168	261	752,617	21,817	354,493	185,433
10~12 (Q4)	788,479	20,745	338,485	542	765,247	21,326	374,676	175,382
平成19年 1月(Jan)	248,432	6,547	99,040	304	245,989	6,807	106,511	184,023
2 (Feb)	236,952	6,233	107,069	132	233,489	6,416	113,153	181,269
3 (Mar)	259,435	6,836	120,004	122	249,505	7,055	127,654	183,426
4 (Apr)	253,404	7,172	111,189	101	226,158	6,576	118,219	203,541
5 (May)	258,215	6,987	104,127	182	249,145	7,377	113,338	203,218
6 (Jun)	262,801	6,939	116,431	137	249,936	7,078	127,255	205,123
7 (Jul)	266,503	7,069	116,549	87	244,072	7,022	127,943	216,073
8 (Aug)	244,737	6,774	103,152	102	243,829	7,101	111,802	209,326
9 (Sep)	250,092	6,950	106,467	72	264,716	7,694	114,748	185,433
10 (Oct)	260,661	7,116	116,348	153	263,098	7,420	126,728	175,474
11 (Nov)	264,704	6,947	112,163	235	253,410	7,125	125,245	173,898
12 (Dec)	263,114	6,682	109,974	154	248,739	6,781	122,703	175,382

電界効果型トランジスタ  
Field effect transistors

(10)

年 月 Year and Month	生産(P)		受入(R)	消費(C)	出荷(Sh)			在庫(I)
	数量(千個) Quantity(10 <sup>3</sup> n)	金額(百万円) (million yen)			数量(千個) Quantity(10 <sup>3</sup> n)	販売(Sa)		
			数量(千個) Quantity(10 <sup>3</sup> n)	金額(百万円) (million yen)		数量(千個) Quantity(10 <sup>3</sup> n)	数量(千個) Quantity(10 <sup>3</sup> n)	
平成15年(2003)	5,961,609	131,415	3,263,241	5,105	5,890,033	119,964	3,342,699	322,586
16 (2004)	6,829,998	123,148	3,794,630	4,489	6,694,289	129,963	3,893,335	355,098
17 (2005)	7,393,070	120,004	4,041,943	5,071	7,333,714	120,063	4,132,573	318,892
18 (2006)	8,333,536	123,491	5,597,779	2,203	9,000,835	138,156	4,804,054	444,132
19 (2007)	8,752,072	118,373	5,864,426	394	9,784,983	137,972	4,852,098	421,441
平成17年度(05FY)	7,697,014	122,852	4,470,906	5,028	7,587,186	122,331	4,533,279	370,550
18 (06FY)	8,172,183	120,211	5,590,680	1,259	9,073,057	138,147	4,560,502	497,972
平成19年1~3月(Q1)	1,857,060	27,679	1,218,371	69	2,026,918	31,881	992,964	497,972
4~6 (Q2)	2,117,555	29,307	1,416,281	76	2,420,450	34,612	1,186,998	424,283
7~9 (Q3)	2,383,438	30,528	1,593,758	112	2,639,413	36,149	1,321,660	440,222
10~12 (Q4)	2,394,019	30,859	1,636,016	137	2,698,202	35,330	1,350,476	421,441
平成19年 1月(Jan)	609,211	9,000	415,054	30	674,766	10,743	316,414	475,546
2 (Feb)	598,482	8,850	379,998	26	629,512	10,072	322,245	502,243
3 (Mar)	649,367	9,829	423,319	13	722,640	11,066	354,305	497,972
4 (Apr)	634,180	9,121	446,014	16	759,089	11,130	359,176	459,885
5 (May)	734,782	10,136	480,454	23	804,506	11,480	404,740	465,852
6 (Jun)	748,593	10,050	489,813	37	856,855	12,002	423,082	424,283
7 (Jul)	791,632	10,391	525,107	30	847,250	11,994	448,276	445,464
8 (Aug)	783,139	9,982	537,978	36	874,039	11,943	434,647	457,356
9 (Sep)	808,667	10,155	530,673	46	918,124	12,212	438,737	440,222
10 (Oct)	797,700	10,648	544,641	73	928,824	12,424	445,169	408,495
11 (Nov)	808,351	10,456	550,378	37	882,171	11,768	450,967	434,049
12 (Dec)	787,968	9,755	540,997	27	887,207	11,138	454,340	421,441

I G B T  
(Insulated gate bipolar transistors)

(11)

年月 Year and Month	生産(P)		受入(R)	消費(C)	出荷(Sh)			在庫(I)
	数量(千個) Quantity(10 <sup>3</sup> n)	金額(百万円) (million yen)			数量(千個) Quantity(10 <sup>3</sup> n)	販売(Sa)		
			数量(千個) Quantity(10 <sup>3</sup> n)	金額(百万円) (million yen)		数量(千個) Quantity(10 <sup>3</sup> n)	数量(千個) Quantity(10 <sup>3</sup> n)	
平成15年(2003)	104,960	43,066	62,452	5	98,456	42,366	67,517	3,336
16 (2004)	108,047	53,168	63,137	54	99,401	50,565	71,374	3,694
17 (2005)	121,953	57,402	83,929	5	116,316	55,265	91,069	2,185
18 (2006)	159,263	66,753	119,491	11	136,288	63,164	139,433	6,639
19 (2007)	145,155	84,096	111,355	17	104,044	80,683	154,934	5,250
平成17年度(05FY)	129,263	58,072	91,548	4	120,505	55,873	101,283	1,859
18 (06FY)	158,604	71,832	120,542	12	130,057	67,889	145,587	7,876
平成19年1~3月(Q1)	33,119	19,602	25,586	1	24,036	18,792	34,526	7,876
4~6 (Q2)	37,404	20,562	28,416	2	24,167	19,846	39,249	10,278
7~9 (Q3)	33,939	21,126	27,888	9	25,398	20,890	40,676	6,024
10~12 (Q4)	40,693	22,806	29,465	5	30,443	21,155	40,483	5,250
平成19年 1月(Jan)	8,539	6,145	5,026	1	6,738	5,623	6,590	7,970
2 (Feb)	11,018	6,247	9,554	—	7,868	6,325	13,137	7,536
3 (Mar)	13,562	7,210	11,006	—	9,430	6,844	14,799	7,876
4 (Apr)	12,565	6,706	10,802	1	8,568	6,538	14,834	7,840
5 (May)	13,523	6,920	9,691	—	8,535	6,635	13,235	9,285
6 (Jun)	11,316	6,936	7,923	1	7,064	6,673	11,180	10,278
7 (Jul)	10,266	7,004	7,842	1	7,914	6,826	10,926	9,546
8 (Aug)	11,456	7,067	10,023	—	7,524	6,609	13,989	9,512
9 (Sep)	12,217	7,055	10,023	8	9,960	7,455	15,761	6,024
10 (Oct)	13,899	7,841	10,656	4	9,488	7,087	16,250	4,836
11 (Nov)	14,039	7,571	9,246	1	10,485	7,103	12,560	5,075
12 (Dec)	12,755	7,394	9,563	—	10,470	6,965	11,673	5,250

サーミスタ  
Thermistors

(12)

年月 Year and Month	生産(P)		受入(R)	消費(C)	出荷(Sh)			在庫(I)
	数量(千個) Quantity(10 <sup>3</sup> n)	金額(百万円) (million yen)			数量(千個) Quantity(10 <sup>3</sup> n)	数量(千個) Quantity(10 <sup>3</sup> n)	販売(Sa)	
			数量(千個) Quantity(10 <sup>3</sup> n)	金額(百万円) (million yen)			数量(千個) Quantity(10 <sup>3</sup> n)	数量(千個) Quantity(10 <sup>3</sup> n)
平成15年(2003)	2,511,954	30,912	481,618	48,129	2,591,666	40,227	371,565	150,056
16 (2004)	2,828,792	37,236	278,447	23,205	2,738,716	42,090	360,230	136,436
17 (2005)	3,006,328	38,426	282,924	30,268	2,868,417	42,776	365,327	161,678
18 (2006)	3,113,734	38,467	325,013	21,976	2,954,361	43,631	393,791	230,286
19 (2007)	3,229,758	37,596	365,805	25,387	3,186,281	45,224	368,874	243,379
平成17年度(05FY)	3,069,890	38,862	295,559	36,141	2,913,736	43,207	378,960	168,645
18 (06FY)	3,122,472	38,821	334,834	14,823	2,980,854	43,927	385,676	244,587
平成19年1~3月(Q1)	765,678	9,979	87,482	3,645	740,034	11,133	95,179	244,587
4~6 (Q2)	759,374	9,619	84,678	3,595	750,354	11,143	88,235	246,456
7~9 (Q3)	821,652	9,664	93,402	3,480	827,270	11,318	90,650	234,076
10~12 (Q4)	883,054	8,334	100,243	14,667	868,623	11,630	94,810	243,379
平成19年 1月(Jan)	268,976	3,287	29,935	1,148	246,913	3,572	32,218	248,918
2 (Feb)	238,864	3,155	28,343	1,170	243,307	3,668	31,229	240,418
3 (Mar)	257,838	3,537	29,204	1,327	249,814	3,893	31,732	244,587
4 (Apr)	257,639	3,296	28,052	988	268,178	3,962	29,706	231,406
5 (May)	251,282	3,141	27,924	1,163	232,208	3,476	28,465	248,775
6 (Jun)	250,453	3,182	28,702	1,444	249,968	3,705	30,064	246,456
7 (Jul)	278,938	3,363	31,771	1,106	279,060	3,914	31,933	245,066
8 (Aug)	265,987	3,141	29,456	1,060	263,761	3,651	28,921	246,767
9 (Sep)	276,727	3,160	32,175	1,314	284,449	3,753	29,796	234,076
10 (Oct)	306,787	2,544	33,315	5,541	297,294	3,934	32,692	242,852
11 (Nov)	284,451	2,470	35,336	4,894	288,055	3,853	30,593	239,009
12 (Dec)	291,816	3,320	31,592	4,232	283,274	3,843	31,525	243,379

バリスタ  
Varistors

(13)

年月 Year and Month	生産(P)		受入(R)	消費(C)	出荷(Sh)			在庫(I)
	数量(千個) Quantity(10 <sup>3</sup> n)	金額(百万円) (million yen)			数量(千個) Quantity(10 <sup>3</sup> n)	販売(Sa)		
			数量(千個) Quantity(10 <sup>3</sup> n)	金額(百万円) (million yen)		数量(千個) Quantity(10 <sup>3</sup> n)	数量(千個) Quantity(10 <sup>3</sup> n)	
平成15年(2003)	3,601,643	12,515	130,113	913	3,459,410	12,558	137,819	261,639
16 (2004)	4,106,932	13,212	42,361	448	4,101,205	13,643	51,115	258,033
17 (2005)	5,006,311	12,914	38,072	636	4,970,546	13,286	56,219	275,017
18 (2006)	6,977,716	13,923	42,431	230	6,771,474	14,247	71,776	451,685
19 (2007)	7,739,465	12,952	40,372	98	7,929,016	13,479	45,956	258,419
平成17年度(05FY)	5,591,137	13,574	38,289	495	5,517,044	13,881	64,588	284,991
18 (06FY)	6,915,419	13,368	41,342	229	6,859,983	13,732	63,026	318,515
平成19年1~3月(Q1)	1,460,472	2,866	9,969	14	1,590,937	3,022	12,660	318,515
4~6 (Q2)	1,877,751	3,305	9,363	72	1,833,471	3,370	11,155	360,930
7~9 (Q3)	2,133,517	3,357	9,536	—	2,184,106	3,528	11,114	308,764
10~12 (Q4)	2,267,725	3,424	11,504	12	2,320,502	3,559	11,027	258,419
平成19年 1月(Jan)	457,555	928	3,749	2	467,142	893	5,065	440,780
2 (Feb)	334,860	802	3,241	6	481,508	988	4,383	292,985
3 (Mar)	668,057	1,136	2,979	6	642,287	1,141	3,212	318,515
4 (Apr)	658,626	1,123	3,191	7	644,579	1,146	3,710	332,036
5 (May)	656,167	1,111	3,199	—	536,017	1,031	3,395	451,990
6 (Jun)	562,958	1,071	2,973	65	652,875	1,193	4,050	360,930
7 (Jul)	664,513	1,104	3,678	—	674,294	1,161	4,222	350,606
8 (Aug)	690,983	1,072	2,895	—	761,744	1,180	3,300	279,440
9 (Sep)	778,021	1,181	2,963	—	748,068	1,187	3,592	308,764
10 (Oct)	815,087	1,231	3,600	6	797,606	1,237	4,331	325,529
11 (Nov)	741,364	1,133	3,300	1	786,513	1,205	3,634	280,033
12 (Dec)	711,274	1,060	4,604	5	736,383	1,117	3,062	258,419

サイリスタ  
Thyristors

(14)

年月 Year and Month	生産(P)		受入(R)	消費(C)	出荷(Sh)			在庫(I)
	数量(千個) Quantity(10 <sup>3</sup> n)	金額(百万円) (million yen)			数量(千個) Quantity(10 <sup>3</sup> n)	数量(千個) Quantity(10 <sup>3</sup> n)	販売(Sa)	
			数量(千個) Quantity(10 <sup>3</sup> n)	金額(百万円) (million yen)			数量(千個) Quantity(10 <sup>3</sup> n)	数量(千個) Quantity(10 <sup>3</sup> n)
平成15年(2003)	680,932	16,836	312,960	1,324	530,274	15,459	453,343	43,427
16 (2004)	751,581	18,025	288,142	1,844	504,125	14,505	541,473	35,707
17 (2005)	785,788	19,150	272,678	2,529	496,631	13,298	560,706	34,512
18 (2006)	869,864	22,524	268,695	2,305	505,812	13,988	637,676	27,276
19 (2007)	814,903	20,892	256,788	2,775	483,779	13,123	566,782	37,881
平成17年度(05FY)	814,201	20,294	273,191	2,634	497,193	13,439	590,917	28,272
18 (06FY)	877,701	22,576	267,821	2,525	499,691	13,664	644,025	20,033
平成19年1~3月(Q1)	214,040	5,430	65,749	751	120,586	3,161	158,175	20,033
4~6 (Q2)	196,849	5,100	64,437	804	121,750	3,304	138,945	19,821
7~9 (Q3)	194,071	4,849	63,553	777	123,427	3,362	129,053	24,191
10~12 (Q4)	209,943	5,513	63,049	443	118,016	3,296	140,609	37,881
平成19年 1月(Jan)	70,893	1,776	22,228	369	39,503	911	50,837	22,168
2 (Feb)	70,038	1,814	21,720	221	39,744	1,099	51,482	22,478
3 (Mar)	73,109	1,840	21,801	161	41,339	1,151	55,856	20,033
4 (Apr)	68,517	1,723	21,494	302	40,378	1,092	50,449	18,914
5 (May)	62,290	1,691	22,564	240	40,493	1,111	42,583	20,452
6 (Jun)	66,042	1,686	20,379	262	40,879	1,101	45,913	19,821
7 (Jul)	70,026	1,752	21,371	391	42,696	1,158	47,343	20,790
8 (Aug)	58,886	1,410	20,232	144	39,604	1,086	37,988	22,172
9 (Sep)	65,159	1,687	21,950	242	41,127	1,118	43,722	24,191
10 (Oct)	74,732	1,945	20,643	188	40,520	1,127	50,832	28,193
11 (Nov)	69,394	1,841	19,663	67	40,246	1,136	46,284	30,252
12 (Dec)	65,817	1,727	22,743	188	37,250	1,033	43,493	37,881

光電変換素子  
Opto electronic devices

(15~19)

年 月 Year and Month	生産(P)		受入(R)	消費(C)	出荷(Sh)			在庫(I)
	数量(千個) Quantity(10 <sup>3</sup> n)	金額(百万円) (million yen)			数量(千個) Quantity(10 <sup>3</sup> n)	販売(Sa)		
			数量(千個) Quantity(10 <sup>3</sup> n)	金額(百万円) (million yen)		数量(千個) Quantity(10 <sup>3</sup> n)	数量(千個) Quantity(10 <sup>3</sup> n)	
平成15年(2003)	12,400,500	428,028	7,799,328	34,708	14,605,607	406,931	5,560,956	301,497
16 (2004)	17,006,338	518,866	8,771,781	44,627	19,525,574	503,620	6,142,518	391,467
17 (2005)	15,984,974	519,984	8,789,350	286,009	18,797,576	394,752	5,739,639	345,098
18 (2006)	17,941,564	547,729	9,619,443	242,725	21,088,952	438,356	6,298,494	279,182
19 (2007)	19,741,519	539,496	9,571,297	188,765	22,793,037	456,467	6,293,018	314,785
平成17年度(05FY)	16,438,668	537,509	9,138,711	291,967	19,445,394	408,062	5,905,552	301,197
18 (06FY)	18,359,648	540,219	9,628,371	223,151	21,493,350	440,880	6,298,490	277,470
平成19年1~3月(Q1)	4,561,927	131,911	2,444,505	50,266	5,451,643	109,813	1,506,234	277,470
4~6 (Q2)	4,778,512	129,149	2,440,944	41,760	5,624,271	108,595	1,546,529	284,365
7~9 (Q3)	4,999,904	136,467	2,309,966	47,915	5,700,449	115,393	1,556,667	288,852
10~12 (Q4)	5,401,176	141,969	2,375,882	48,824	6,016,674	122,666	1,683,588	314,785
平成19年 1月(Jan)	1,496,184	43,242	759,307	17,830	1,734,715	35,379	497,205	284,924
2 (Feb)	1,465,797	42,298	823,725	16,898	1,785,432	34,215	491,601	280,510
3 (Mar)	1,599,946	46,371	861,473	15,538	1,931,496	40,219	517,428	277,470
4 (Apr)	1,567,851	42,142	804,877	13,657	1,874,039	36,267	502,929	259,574
5 (May)	1,574,446	42,064	777,703	13,079	1,811,891	34,343	508,133	278,620
6 (Jun)	1,636,215	44,943	858,364	15,024	1,938,341	37,985	535,467	284,365
7 (Jul)	1,688,186	45,758	759,033	16,638	1,867,981	36,735	531,756	315,209
8 (Aug)	1,646,398	43,504	770,719	14,038	1,876,154	38,138	526,330	317,014
9 (Sep)	1,665,320	47,205	780,214	17,239	1,956,314	40,520	498,581	288,852
10 (Oct)	1,789,283	47,773	774,903	16,889	1,956,752	40,181	537,477	339,185
11 (Nov)	1,817,777	47,897	801,489	16,112	2,008,395	40,437	582,167	352,458
12 (Dec)	1,794,116	46,299	799,490	15,823	2,051,527	42,048	563,944	314,785

発光ダイオード  
Light emitting diodes

(15)

年 月 Year and Month	生産(P)		受入(R)	消費(C)	出荷(Sh)			在庫(I)
	数量(千個) Quantity(10 <sup>3</sup> n)	金額(百万円) (million yen)			数量(千個) Quantity(10 <sup>3</sup> n)	販売(Sa)		
			数量(千個) Quantity(10 <sup>3</sup> n)	金額(百万円) (million yen)		数量(千個) Quantity(10 <sup>3</sup> n)	数量(千個) Quantity(10 <sup>3</sup> n)	
平成15年(2003)	7,592,878	116,348	6,159,795	14,792	9,814,316	122,617	3,916,275	196,768
16 (2004)	11,564,765	176,142	6,887,878	25,047	14,126,022	181,398	4,307,364	215,560
17 (2005)	10,911,659	146,931	6,755,096	15,675	13,921,435	158,087	3,742,209	202,993
18 (2006)	12,341,535	145,131	7,045,282	7,397	15,292,213	154,949	4,136,007	155,812
19 (2007)	13,996,097	154,491	7,194,552	2,876	16,979,900	165,058	4,188,684	172,687
平成17年度(05FY)	11,178,956	146,408	6,919,576	15,458	14,321,375	157,283	3,805,877	165,063
18 (06FY)	12,775,418	145,791	7,076,364	5,788	15,659,882	156,594	4,181,016	171,778
平成19年1~3月(Q1)	3,200,456	36,005	1,828,081	635	4,002,375	39,887	1,009,561	171,778
4~6 (Q2)	3,349,333	36,423	1,816,723	619	4,142,651	38,760	1,031,983	162,581
7~9 (Q3)	3,524,472	39,705	1,747,570	549	4,255,353	42,606	1,015,266	163,197
10~12 (Q4)	3,921,836	42,358	1,802,178	1,073	4,579,521	43,805	1,131,874	172,687
平成19年 1月(Jan)	1,055,166	11,598	559,403	330	1,269,401	12,386	338,152	162,498
2 (Feb)	1,038,296	11,899	629,502	135	1,330,886	13,124	332,819	166,456
3 (Mar)	1,106,994	12,508	639,176	170	1,402,088	14,377	338,590	171,778
4 (Apr)	1,118,563	12,384	610,650	247	1,403,465	13,415	339,142	158,137
5 (May)	1,084,369	11,667	559,602	143	1,309,657	11,678	329,551	162,757
6 (Jun)	1,146,401	12,372	646,471	229	1,429,529	13,667	363,290	162,581
7 (Jul)	1,199,529	13,025	573,536	141	1,400,733	13,336	352,406	182,365
8 (Aug)	1,147,732	13,141	573,442	216	1,393,513	14,092	338,368	171,761
9 (Sep)	1,177,211	13,539	600,592	192	1,461,107	15,178	324,492	163,197
10 (Oct)	1,294,779	14,056	582,048	146	1,511,432	14,854	356,307	169,404
11 (Nov)	1,314,525	14,529	606,989	483	1,521,261	14,210	391,676	178,177
12 (Dec)	1,312,532	13,773	613,141	444	1,546,828	14,741	383,891	172,687

レーザダイオード  
Laser diodes

(16)

年月 Year and Month	生産(P)		受入(R)	消費(C)	出荷(Sh)			在庫(I)
	数量(千個) Quantity(10 <sup>3</sup> n)	金額(百万円) (million yen)			数量(千個) Quantity(10 <sup>3</sup> n)	販売(Sa)		
			数量(千個) Quantity(10 <sup>3</sup> n)	金額(百万円) (million yen)		数量(千個) Quantity(10 <sup>3</sup> n)	数量(千個) Quantity(10 <sup>3</sup> n)	
平成15年(2003)	845,383	139,387	344,624	17,138	779,699	123,145	397,232	5,371
16 (2004)	972,864	132,636	396,710	16,594	904,613	118,607	441,844	11,886
17 (2005)	764,148	109,140	396,539	32,502	689,855	93,054	440,708	9,506
18 (2006)	778,896	100,421	522,617	38,646	737,516	91,528	522,861	11,480
19 (2007)	770,027	92,423	492,095	41,954	734,007	81,897	480,418	17,277
平成17年度(05FY)	779,367	108,629	436,247	38,064	711,427	92,708	466,865	10,564
18 (06FY)	768,058	100,214	508,343	38,104	716,082	89,332	514,132	18,133
平成19年1~3月(Q1)	176,212	24,753	112,328	9,691	162,360	20,563	109,837	18,133
4~6 (Q2)	172,856	21,691	115,179	8,155	172,149	19,533	113,389	12,475
7~9 (Q3)	205,642	23,064	129,248	12,155	198,957	21,018	123,204	13,100
10~12 (Q4)	215,317	22,915	135,340	11,953	200,541	20,783	133,988	17,277
平成19年 1月(Jan)	58,190	8,382	36,333	3,640	53,615	6,920	36,345	12,401
2 (Feb)	53,764	7,895	36,188	3,184	51,935	6,413	34,897	12,337
3 (Mar)	64,258	8,476	39,807	2,867	56,810	7,230	38,595	18,133
4 (Apr)	52,461	6,807	36,694	2,296	53,461	6,243	35,938	15,594
5 (May)	60,005	7,191	40,728	2,874	60,099	6,327	40,194	13,160
6 (Jun)	60,390	7,693	37,757	2,985	58,589	6,963	37,257	12,475
7 (Jul)	68,699	7,408	42,909	4,172	64,275	6,881	42,373	13,265
8 (Aug)	68,592	7,630	43,826	3,915	66,641	6,813	40,939	15,097
9 (Sep)	68,351	8,026	42,513	4,068	68,041	7,324	39,892	13,100
10 (Oct)	74,538	8,177	44,579	4,335	65,784	6,866	43,146	18,952
11 (Nov)	72,399	7,889	44,848	3,846	67,346	7,197	44,902	20,107
12 (Dec)	68,380	6,849	45,913	3,772	67,411	6,720	45,940	17,277

カプラ・インタラプタ  
Photo couplers and Photo interrupters

(17)

年月 Year and Month	生産(P)		受入(R)	消費(C)	出荷(Sh)			在庫(I)
	数量(千個) Quantity(10 <sup>3</sup> n)	金額(百万円) (million yen)			数量(千個) Quantity(10 <sup>3</sup> n)	販売(Sa)		
			数量(千個) Quantity(10 <sup>3</sup> n)	金額(百万円) (million yen)		数量(千個) Quantity(10 <sup>3</sup> n)	数量(千個) Quantity(10 <sup>3</sup> n)	
平成15年(2003)	2,564,637	54,268	1,081,927	1,715	2,610,443	46,821	1,042,994	66,095
16 (2004)	3,195,389	62,355	1,247,304	1,497	3,235,519	57,451	1,145,546	126,221
17 (2005)	3,039,103	57,214	1,236,667	2,316	3,180,884	52,952	1,130,295	88,493
18 (2006)	3,495,237	62,110	1,684,995	1,842	3,980,793	63,726	1,218,800	69,439
19 (2007)	3,767,789	64,536	1,651,066	1,835	4,062,112	63,395	1,330,943	93,264
平成17年度(05FY)	3,156,290	59,468	1,352,424	2,586	3,360,200	55,799	1,171,572	83,911
18 (06FY)	3,559,099	62,481	1,736,289	1,947	4,090,774	65,270	1,233,399	55,329
平成19年1~3月(Q1)	919,790	16,031	445,083	605	1,066,215	17,124	312,166	55,329
4~6 (Q2)	955,976	16,975	456,190	305	1,060,198	16,690	332,253	74,739
7~9 (Q3)	951,173	16,479	375,508	532	979,617	15,368	344,955	76,174
10~12 (Q4)	940,850	15,051	374,285	393	956,082	14,213	341,569	93,264
平成19年 1月(Jan)	295,626	5,166	143,468	168	338,034	5,453	96,429	73,904
2 (Feb)	289,168	4,988	138,911	210	334,308	5,330	99,371	68,095
3 (Mar)	334,996	5,877	162,704	227	393,873	6,341	116,366	55,329
4 (Apr)	303,084	5,377	140,345	82	336,964	5,380	104,366	57,346
5 (May)	329,936	5,746	160,549	67	361,370	5,513	117,097	69,297
6 (Jun)	322,956	5,852	155,296	156	361,864	5,797	110,790	74,739
7 (Jul)	312,443	5,620	124,485	158	316,657	4,929	111,628	83,224
8 (Aug)	323,936	5,455	134,726	179	326,582	5,046	123,692	91,417
9 (Sep)	314,794	5,404	116,297	195	336,378	5,393	109,635	76,174
10 (Oct)	309,037	4,940	127,769	120	290,733	4,387	112,192	109,934
11 (Nov)	324,247	5,197	127,521	117	326,567	4,788	120,208	114,811
12 (Dec)	307,566	4,914	118,995	156	338,782	5,038	109,169	93,264

太陽電池セル  
Solar battery cells

(18)

年月 Year and Month	生産(P)		受入(R)	消費(C)	出荷(Sh)			在庫(I)
	数量(千個) Quantity(10 <sup>3</sup> n)	金額(百万円) (million yen)			数量(千個) Quantity(10 <sup>3</sup> n)	数量(千個) Quantity(10 <sup>3</sup> n)	販売(Sa)	
			数量(千個) Quantity(10 <sup>3</sup> n)	金額(百万円) (million yen)			数量(千個) Quantity(10 <sup>3</sup> n)	数量(千個) Quantity(10 <sup>3</sup> n)
平成15年(2003)	...	...	...	...	...	...	...	...
16 (2004)	...	...	...	...	...	...	...	...
17 (2005)	...	...	...	...	...	...	...	...
18 (2006)	...	...	...	...	...	...	...	...
19 (2007)	253,283	168,411	78,985	141,405	111,531	86,867	78,858	5,340
平成17年度(05FY)	...	...	...	...	...	...	...	...
18 (06FY)	...	...	...	...	...	...	...	...
平成19年1~3月(Q1)	62,073	40,720	20,756	39,315	23,746	17,869	20,625	3,997
4~6 (Q2)	59,827	39,498	17,394	32,586	26,104	19,306	17,306	5,221
7~9 (Q3)	63,089	41,907	19,523	34,477	27,800	21,196	19,526	6,027
10~12 (Q4)	68,294	46,286	21,312	35,027	33,881	28,496	21,401	5,340
平成19年 1月(Jan)	20,556	13,535	6,245	13,690	7,525	5,958	6,187	4,256
2 (Feb)	19,601	12,795	7,197	13,359	6,362	4,626	7,185	4,145
3 (Mar)	21,916	14,390	7,314	12,266	9,859	7,285	7,253	3,997
4 (Apr)	19,450	12,860	6,170	10,968	8,690	6,449	6,149	3,810
5 (May)	19,074	12,579	4,900	9,970	8,175	6,003	4,852	4,787
6 (Jun)	21,303	14,059	6,324	11,648	9,239	6,854	6,305	5,221
7 (Jul)	22,176	14,723	6,569	12,157	8,993	6,712	6,568	6,247
8 (Aug)	18,506	12,255	5,571	9,656	9,534	7,211	5,571	5,561
9 (Sep)	22,407	14,929	7,383	12,664	9,273	7,273	7,387	6,027
10 (Oct)	22,913	15,284	7,433	12,246	10,936	8,811	7,438	5,754
11 (Nov)	22,718	15,381	7,630	11,644	11,095	9,276	7,706	5,656
12 (Dec)	22,663	15,621	6,249	11,137	11,850	10,409	6,257	5,340

注：平成19年から「その他の光電変換素子」より特出。

その他の光電変換素子  
Miscellaneous opto electronic devices

(19)

年月 Year and Month	生産(P)		受入(R)	消費(C)	出荷(Sh)			在庫(I)
	数量(千個) Quantity(10 <sup>3</sup> n)	金額(百万円) (million yen)			数量(千個) Quantity(10 <sup>3</sup> n)	数量(千個) Quantity(10 <sup>3</sup> n)	販売(Sa)	
			数量(千個) Quantity(10 <sup>3</sup> n)	金額(百万円) (million yen)			数量(千個) Quantity(10 <sup>3</sup> n)	数量(千個) Quantity(10 <sup>3</sup> n)
平成15年(2003)	1,397,602	118,025	212,982	1,063	1,401,149	114,348	204,455	33,263
16 (2004)	1,273,320	147,733	239,889	1,489	1,259,420	146,164	247,764	37,800
17 (2005)	1,270,064	206,699	401,048	235,516	1,005,402	90,659	426,427	44,106
18 (2006)	1,325,896	240,067	366,549	194,840	1,078,430	128,153	420,826	42,451
19 (2007)	954,323	59,635	154,599	695	905,487	59,250	214,115	26,217
平成17年度(05FY)	1,324,055	223,004	430,464	235,859	1,052,392	102,272	461,238	41,659
18 (06FY)	1,195,000	191,013	286,619	137,997	1,002,866	111,815	349,318	28,233
平成19年1~3月(Q1)	203,396	14,402	38,257	20	196,947	14,370	54,045	28,233
4~6 (Q2)	240,520	14,562	35,458	95	223,169	14,306	51,598	29,349
7~9 (Q3)	255,528	15,312	38,117	202	238,722	15,205	53,716	30,354
10~12 (Q4)	254,879	15,359	42,767	378	246,649	15,369	54,756	26,217
平成19年 1月(Jan)	66,646	4,561	13,858	2	66,140	4,662	20,092	31,865
2 (Feb)	64,968	4,721	11,927	10	61,941	4,722	17,329	29,477
3 (Mar)	71,782	5,120	12,472	8	68,866	4,986	16,624	28,233
4 (Apr)	74,293	4,714	11,018	64	71,459	4,780	17,334	24,687
5 (May)	81,062	4,881	11,924	25	72,590	4,822	16,439	28,619
6 (Jun)	85,165	4,967	12,516	6	79,120	4,704	17,825	29,349
7 (Jul)	85,339	4,982	11,534	10	77,323	4,877	18,781	30,108
8 (Aug)	87,632	5,023	13,154	72	79,884	4,976	17,760	33,178
9 (Sep)	82,557	5,307	13,429	120	81,515	5,352	17,175	30,354
10 (Oct)	88,016	5,316	13,074	42	77,867	5,263	18,394	35,141
11 (Nov)	83,888	4,901	14,501	22	82,126	4,966	17,675	33,707
12 (Dec)	82,975	5,142	15,192	314	86,656	5,140	18,687	26,217

注：平成19年から「太陽電池セル」を分割・特出

その他の半導体素子  
Miscellaneous semiconductor devices

(20)

年月 Year and Month	生産(P)		受入(R) Quantity(10 <sup>3</sup> n)	消費(C) Quantity(10 <sup>3</sup> n)	出荷(Sh)			在庫(I) Quantity(10 <sup>3</sup> n)
	数量(千個) Quantity(10 <sup>3</sup> n)	金額(百万円) (million yen)			販売(Sa)		その他(O)	
					数量(千個) Quantity(10 <sup>3</sup> n)	金額(百万円) (million yen)	数量(千個) Quantity(10 <sup>3</sup> n)	
平成15年(2003)	1,758,658	32,451	3,125	49,522	1,662,729	15,598	30,373	124,338
16(2004)	1,832,179	37,457	4,985	62,554	1,706,862	16,207	33,245	158,838
17(2005)	1,759,725	43,610	119,478	75,769	1,775,243	19,094	45,823	142,015
18(2006)	1,832,271	44,597	109,802	93,197	1,793,564	18,333	35,454	158,776
19(2007)	1,722,029	46,584	100,930	107,974	1,754,441	16,333	19,226	100,102
平成17年度(05FY)	1,758,076	42,899	105,501	79,563	1,764,269	18,304	43,204	150,517
18(06FY)	1,825,629	45,030	105,168	96,944	1,767,452	17,413	26,298	190,518
平成19年1~3月(Q1)	438,077	11,534	25,651	25,954	401,695	4,030	4,344	190,518
4~6(Q2)	439,871	11,344	31,008	25,854	450,250	4,035	3,616	181,678
7~9(Q3)	419,171	11,693	20,433	27,348	456,259	4,116	3,750	133,925
10~12(Q4)	424,910	12,013	23,838	28,818	446,237	4,152	7,516	100,102
平成19年1月(Jan)	150,771	3,539	6,553	8,021	128,555	1,255	1,954	177,577
2(Feb)	142,495	3,740	10,927	8,517	130,408	1,259	1,164	190,909
3(Mar)	144,811	4,255	8,171	9,416	142,732	1,516	1,226	190,518
4(Apr)	133,717	3,837	9,437	8,499	147,852	1,379	1,149	176,172
5(May)	150,633	3,565	11,630	8,114	154,751	1,340	1,189	174,381
6(Jun)	155,521	3,942	9,941	9,241	147,647	1,316	1,278	181,678
7(Jul)	129,438	3,961	5,903	9,602	160,282	1,332	1,385	145,750
8(Aug)	139,131	3,537	8,382	8,102	140,254	1,272	1,178	143,729
9(Sep)	150,602	4,195	6,148	9,644	155,723	1,512	1,187	133,925
10(Oct)	141,744	4,069	9,228	9,959	143,380	1,364	1,179	130,379
11(Nov)	150,950	4,137	7,201	9,822	146,803	1,383	3,075	128,830
12(Dec)	132,216	3,807	7,409	9,037	156,054	1,405	3,262	100,102

集積回路  
Integrated circuits

(21~37)

年月 Year and Month	生産(P)		受入(R) Quantity(10 <sup>3</sup> n)	消費(C) Quantity(10 <sup>3</sup> n)	出荷(Sh)			在庫(I) Quantity(10 <sup>3</sup> n)
	数量(千個) Quantity(10 <sup>3</sup> n)	金額(百万円) (million yen)			販売(Sa)		その他(O)	
					数量(千個) Quantity(10 <sup>3</sup> n)	金額(百万円) (million yen)	数量(千個) Quantity(10 <sup>3</sup> n)	
平成15年(2003)	28,126,132	3,437,568	13,785,147	185,305	26,955,494	3,371,361	14,888,636	1,232,419
16(2004)	31,378,667	3,619,050	15,496,548	215,457	30,336,298	3,657,439	16,056,272	1,503,631
17(2005)	31,023,281	3,284,289	15,539,521	229,918	29,618,923	3,370,671	16,675,603	1,543,059
18(2006)	r35,592,443	r3,609,906	r18,455,553	239,925	r34,317,482	r3,749,264	r19,092,715	r1,957,023
19(2007)	38,053,655	3,767,614	19,610,658	250,413	36,589,784	3,930,113	20,908,039	1,933,269
平成17年度(05FY)	r32,284,036	r3,368,282	r16,426,052	236,507	r30,975,378	r3,456,054	r17,353,689	r1,619,415
18(06FY)	36,141,044	3,624,610	18,601,735	239,310	34,706,892	3,753,849	19,430,183	2,059,762
平成19年1~3月(Q1)	8,841,036	910,003	4,465,120	62,515	8,409,385	923,795	4,787,121	2,059,762
4~6(Q2)	9,086,944	904,164	4,700,155	60,226	8,692,664	950,297	4,939,233	2,154,728
7~9(Q3)	9,733,304	989,951	5,090,118	61,608	9,609,442	1,050,081	5,395,122	1,916,100
10~12(Q4)	10,392,371	963,496	5,355,265	66,064	9,878,293	1,005,940	5,786,563	1,933,269
平成19年1月(Jan)	2,882,908	293,287	1,448,226	19,029	2,752,177	290,130	1,550,515	2,022,027
2(Feb)	2,848,605	285,922	1,434,032	20,921	2,650,336	290,239	1,542,794	2,090,608
3(Mar)	3,109,523	330,794	1,582,862	22,565	3,006,872	343,426	1,693,812	2,059,762
4(Apr)	2,962,034	290,633	1,516,417	19,851	2,863,893	307,156	1,607,938	2,046,523
5(May)	3,028,855	302,118	1,547,581	19,445	2,816,977	310,420	1,614,917	2,171,617
6(Jun)	3,096,055	311,413	1,636,157	20,930	3,011,794	332,721	1,716,378	2,154,728
7(Jul)	3,307,066	324,778	1,693,239	21,474	3,167,378	337,432	1,808,641	2,157,532
8(Aug)	3,192,277	327,922	1,656,214	19,705	3,209,689	347,636	1,766,090	2,009,680
9(Sep)	3,233,961	337,251	1,740,665	20,429	3,232,375	365,013	1,820,391	1,916,100
10(Oct)	3,517,545	336,633	1,790,378	23,278	3,379,201	348,998	1,937,791	1,887,327
11(Nov)	3,442,176	320,670	1,768,117	22,132	3,292,501	339,293	1,912,259	1,867,613
12(Dec)	3,432,650	306,193	1,796,770	20,654	3,206,591	317,649	1,936,513	1,933,269

半導体集積回路  
Monolithic integrated circuits

(21~36)

年月 Year and Month	生産(P)		受入(R)	消費(C)	出荷(Sh)			在庫(I)
	数量(千個) Quantity(10 <sup>3</sup> n)	金額(百万円) (million yen)			数量(千個) Quantity(10 <sup>3</sup> n)	販売(Sa)		
			数量(千個) Quantity(10 <sup>3</sup> n)	金額(百万円) (million yen)		数量(千個) Quantity(10 <sup>3</sup> n)	数量(千個) Quantity(10 <sup>3</sup> n)	
平成15年(2003)	26,880,391	3,169,588	13,740,867	131,068	25,797,082	3,143,507	14,810,684	1,203,341
16 (2004)	30,089,786	3,337,883	15,467,067	150,003	29,153,744	3,428,348	15,994,116	1,466,542
17 (2005)	29,817,960	3,046,167	15,505,642	164,383	28,489,850	3,171,804	16,627,553	1,509,433
18 (2006)	r34,350,433	r3,370,044	r18,411,071	177,626	r33,160,212	r3,542,353	r19,032,897	r1,917,845
19 (2007)	36,697,448	3,516,587	19,597,448	190,011	35,340,550	3,711,412	20,841,507	1,902,229
平成17年度(05FY)	r31,090,061	r3,132,369	r16,383,843	172,601	r29,852,865	r3,256,844	r17,301,368	r1,587,601
18 (06FY)	34,878,123	3,382,935	18,564,295	176,503	33,544,811	3,546,467	19,369,156	2,015,283
平成19年1~3月(Q1)	8,526,029	849,359	4,460,072	46,527	8,128,662	872,159	4,770,845	2,015,283
4~6 (Q2)	8,767,482	842,772	4,697,130	46,180	8,398,587	897,669	4,922,647	2,112,471
7~9 (Q3)	9,391,280	928,342	5,087,197	47,487	9,284,899	994,963	5,378,898	1,883,787
10~12 (Q4)	10,012,657	896,114	5,353,049	49,817	9,528,402	946,621	5,769,117	1,902,229
平成19年 1月(Jan)	2,779,323	273,470	1,446,308	13,733	2,660,808	273,374	1,545,371	1,980,917
2 (Feb)	2,747,752	266,307	1,432,423	15,672	2,559,786	273,367	1,537,478	2,048,155
3 (Mar)	2,998,954	309,582	1,581,341	17,122	2,908,068	325,418	1,687,996	2,015,283
4 (Apr)	2,857,739	270,190	1,515,200	15,136	2,764,529	289,087	1,601,979	2,006,568
5 (May)	2,924,573	282,252	1,546,708	15,026	2,721,532	293,616	1,609,876	2,131,412
6 (Jun)	2,985,170	290,330	1,635,222	16,018	2,912,526	314,966	1,710,792	2,112,471
7 (Jul)	3,193,216	303,729	1,692,057	16,429	3,064,637	319,070	1,802,942	2,113,729
8 (Aug)	3,081,605	308,124	1,655,359	15,156	3,101,117	329,457	1,760,867	1,972,693
9 (Sep)	3,116,459	316,489	1,739,781	15,902	3,119,145	346,436	1,815,089	1,883,787
10 (Oct)	3,391,138	313,347	1,789,663	17,444	3,266,035	329,484	1,932,036	1,849,148
11 (Nov)	3,315,029	298,579	1,767,626	16,823	3,171,847	318,723	1,906,531	1,836,601
12 (Dec)	3,306,490	284,188	1,795,760	15,550	3,090,520	298,414	1,930,550	1,902,229

線形回路  
Linear ICs

(21~23)

年月 Year and Month	生産(P)		受入(R)	消費(C)	出荷(Sh)			在庫(I)
	数量(千個) Quantity(10 <sup>3</sup> n)	金額(百万円) (million yen)			数量(千個) Quantity(10 <sup>3</sup> n)	数量(千個) Quantity(10 <sup>3</sup> n)	販売(Sa)	
			数量(千個) Quantity(10 <sup>3</sup> n)	金額(百万円) (million yen)			数量(千個) Quantity(10 <sup>3</sup> n)	数量(千個) Quantity(10 <sup>3</sup> n)
平成15年(2003)	13,015,326	489,843	6,248,795	103,581	12,839,283	564,852	6,391,293	711,173
16 (2004)	14,569,389	476,264	7,409,458	114,438	14,260,471	565,560	7,518,419	796,114
17 (2005)	14,593,220	422,085	7,481,422	129,071	13,710,679	494,829	8,131,535	900,772
18 (2006)	16,456,668	438,391	8,443,695	153,275	15,377,783	530,231	9,175,141	1,110,738
19 (2007)	18,089,873	445,579	8,932,992	164,587	17,111,935	565,534	9,783,847	1,171,590
平成17年度(05FY)	15,154,761	423,862	7,802,473	138,647	14,226,747	502,274	8,515,912	925,449
18 (06FY)	16,810,259	439,111	8,400,683	152,675	15,623,614	536,035	9,181,570	1,284,228
平成19年1~3月(Q1)	4,194,514	106,225	1,984,566	39,939	3,845,486	130,269	2,213,741	1,284,228
4~6 (Q2)	4,261,768	108,358	2,076,132	40,177	3,973,860	135,631	2,264,109	1,343,982
7~9 (Q3)	4,616,290	113,127	2,377,962	41,145	4,597,540	151,575	2,527,408	1,176,924
10~12 (Q4)	5,017,301	117,869	2,494,332	43,326	4,695,049	148,059	2,778,589	1,171,590
平成19年 1月(Jan)	1,396,117	35,336	660,653	12,051	1,274,624	41,602	734,838	1,239,563
2 (Feb)	1,363,086	34,857	620,575	12,916	1,178,164	42,247	717,606	1,314,541
3 (Mar)	1,435,311	36,032	703,338	14,972	1,392,698	46,420	761,297	1,284,228
4 (Apr)	1,398,733	35,307	656,009	13,065	1,315,597	44,040	738,283	1,272,027
5 (May)	1,424,344	36,288	700,160	13,119	1,287,251	44,456	741,348	1,354,812
6 (Jun)	1,438,691	36,763	719,963	13,993	1,371,012	47,135	784,478	1,343,982
7 (Jul)	1,583,709	39,181	795,650	14,373	1,513,981	49,649	861,219	1,333,767
8 (Aug)	1,526,855	37,556	774,257	12,964	1,570,431	51,735	830,823	1,220,407
9 (Sep)	1,505,726	36,390	808,055	13,808	1,513,128	50,191	835,366	1,176,924
10 (Oct)	1,714,419	40,511	864,188	15,092	1,619,541	51,166	957,414	1,163,483
11 (Nov)	1,665,163	38,617	812,447	14,621	1,565,504	48,258	924,793	1,136,172
12 (Dec)	1,637,719	38,741	817,697	13,613	1,510,004	48,635	896,382	1,171,590



標準線形回路  
Standard linear ICs

(21)

年月 Year and Month	生産(P)		受入(R)	消費(C)	出荷(Sb)			在庫(I)
	数量(千個) Quantity(10 <sup>3</sup> n)	金額(百万円) (million yen)			数量(千個) Quantity(10 <sup>3</sup> n)	販売(Sa)		
			数量(千個) Quantity(10 <sup>3</sup> n)	金額(百万円) (million yen)		数量(千個) Quantity(10 <sup>3</sup> n)	数量(千個) Quantity(10 <sup>3</sup> n)	
平成15年(2003)	4,433,337	90,648	2,127,251	1,523	5,095,460	127,218	1,553,584	226,874
16(2004)	5,130,684	102,170	2,698,558	19	5,947,008	150,425	1,816,846	291,647
17(2005)	4,828,682	82,463	3,004,048	—	5,840,777	133,207	2,006,010	277,591
18(2006)	5,407,308	87,975	3,425,414	—	6,513,491	148,962	2,222,641	376,261
19(2007)	5,777,791	89,155	3,451,787	—	6,807,943	148,257	2,472,190	399,665
平成17年度(05FY)	5,035,074	83,546	3,182,901	—	6,089,785	138,779	2,076,312	326,017
18(06FY)	5,468,897	88,594	3,368,908	—	6,519,679	148,498	2,255,776	464,431
平成19年1~3月(Q1)	1,350,850	21,399	793,579	—	1,556,911	34,744	573,340	464,431
4~6(Q2)	1,324,465	21,189	806,328	—	1,567,944	35,642	578,176	449,103
7~9(Q3)	1,488,025	22,837	911,156	—	1,819,344	39,467	616,556	412,347
10~12(Q4)	1,614,451	23,730	940,724	—	1,863,744	38,404	704,118	399,665
平成19年 1月(Jan)	427,575	6,921	251,699	—	515,828	11,380	172,383	441,310
2(Feb)	445,740	6,997	259,665	—	488,269	10,916	189,285	469,164
3(Mar)	477,535	7,481	282,215	—	552,814	12,448	211,672	464,431
4(Apr)	443,280	7,095	272,522	—	528,308	11,740	196,634	455,290
5(May)	447,752	7,209	256,987	—	501,604	11,398	189,945	468,480
6(Jun)	433,433	6,885	276,819	—	538,032	12,504	191,597	449,103
7(Jul)	510,670	7,792	302,223	—	591,831	12,639	212,927	457,237
8(Aug)	489,975	7,673	295,253	—	627,719	13,606	199,849	414,655
9(Sep)	487,380	7,372	313,680	—	599,794	13,222	203,780	412,347
10(Oct)	534,117	7,743	309,192	—	624,790	12,594	231,248	399,618
11(Nov)	543,918	7,810	309,871	—	622,903	12,518	237,706	392,799
12(Dec)	536,416	8,177	321,661	—	616,051	13,292	235,164	399,665

非標準線形回路  
Non standard linear ICs

(22~23)

年月 Year and Month	生産(P)		受入(R)	消費(C)	出荷(Sb)			在庫(I)
	数量(千個) Quantity(10 <sup>3</sup> n)	金額(百万円) (million yen)			数量(千個) Quantity(10 <sup>3</sup> n)	販売(Sa)		
			数量(千個) Quantity(10 <sup>3</sup> n)	金額(百万円) (million yen)		数量(千個) Quantity(10 <sup>3</sup> n)	数量(千個) Quantity(10 <sup>3</sup> n)	
平成15年(2003)	8,581,989	399,195	4,121,544	102,058	7,743,823	437,634	4,837,709	484,299
16(2004)	9,438,705	374,094	4,710,900	114,419	8,313,463	415,135	5,701,573	504,467
17(2005)	9,764,538	339,622	4,477,374	129,071	7,869,902	361,622	6,125,525	623,181
18(2006)	11,049,360	350,416	5,018,281	153,275	8,864,292	381,269	6,952,500	734,477
19(2007)	12,312,082	356,424	5,481,205	164,587	10,303,992	417,277	7,311,657	771,925
平成17年度(05FY)	10,119,687	340,316	4,619,572	138,647	8,136,962	363,495	6,439,600	599,432
18(06FY)	11,341,362	350,517	5,031,775	152,675	9,103,935	387,537	6,925,794	819,797
平成19年1~3月(Q1)	2,843,664	84,826	1,190,987	39,939	2,288,575	95,525	1,640,401	819,797
4~6(Q2)	2,937,303	87,169	1,269,804	40,177	2,405,916	99,989	1,685,933	894,879
7~9(Q3)	3,128,265	90,290	1,466,806	41,145	2,778,196	112,108	1,910,852	764,577
10~12(Q4)	3,402,850	94,139	1,553,608	43,326	2,831,305	109,655	2,074,471	771,925
平成19年 1月(Jan)	968,542	28,415	408,954	12,051	758,796	30,222	562,455	798,253
2(Feb)	917,346	27,860	360,910	12,916	689,895	31,331	528,321	845,377
3(Mar)	957,776	28,551	421,123	14,972	839,884	33,972	549,625	819,797
4(Apr)	955,453	28,212	383,487	13,065	787,289	32,300	541,649	816,737
5(May)	976,592	29,079	443,173	13,119	785,647	33,058	551,403	886,332
6(Jun)	1,005,258	29,878	443,144	13,993	832,980	34,631	592,881	894,879
7(Jul)	1,073,039	31,389	493,427	14,373	922,150	37,010	648,292	876,530
8(Aug)	1,036,880	29,883	479,004	12,964	942,712	38,129	630,974	805,752
9(Sep)	1,018,346	29,018	494,375	13,808	913,334	36,969	631,586	764,577
10(Oct)	1,180,302	32,768	554,996	15,092	994,751	38,572	726,166	763,865
11(Nov)	1,121,245	30,807	502,576	14,621	942,601	35,740	687,087	743,373
12(Dec)	1,101,303	30,564	496,036	13,613	893,953	35,343	661,218	771,925

産業用機器向  
for industrial products

(22)

年月 Year and Month	生産(P)		受入(R)	消費(C)	出荷(Sh)			在庫(I)
	数量(千個) Quantity(10 <sup>3</sup> n)	金額(百万円) (million yen)			数量(千個) Quantity(10 <sup>3</sup> n)	販売(Sa)		
			数量(千個) Quantity(10 <sup>3</sup> n)	金額(百万円) (million yen)		数量(千個) Quantity(10 <sup>3</sup> n)	数量(千個) Quantity(10 <sup>3</sup> n)	
平成15年(2003)	2,318,584	184,578	1,776,270	97,978	2,607,836	208,227	1,393,394	113,506
16 (2004)	2,517,344	182,067	1,821,877	114,067	2,815,221	204,790	1,399,873	123,580
17 (2005)	2,243,131	165,370	1,666,059	128,724	2,410,285	180,125	1,354,239	139,522
18 (2006)	2,491,318	169,254	1,785,179	152,777	2,796,405	187,416	1,301,038	172,420
19 (2007)	2,420,408	163,274	1,697,914	164,054	2,815,630	197,771	1,159,040	144,852
平成17年度(05FY)	2,305,324	165,098	1,712,907	138,291	2,509,606	180,714	1,377,473	128,610
18 (06FY)	2,452,870	165,396	1,737,688	152,111	2,760,712	187,425	1,233,976	169,329
平成19年1~3月(Q1)	567,740	38,669	388,196	39,797	636,302	45,380	275,176	169,329
4~6 (Q2)	582,950	39,131	402,418	40,004	667,511	47,119	280,048	167,136
7~9 (Q3)	592,868	40,801	439,705	41,067	718,299	51,212	296,147	144,787
10~12 (Q4)	676,850	44,673	467,595	43,186	793,518	54,060	307,669	144,852
平成19年 1月(Jan)	184,358	12,662	130,036	12,010	205,981	14,695	92,644	168,425
2 (Feb)	182,319	12,730	120,873	12,875	203,853	14,957	87,866	167,026
3 (Mar)	201,063	13,277	137,287	14,912	226,468	15,728	94,666	169,329
4 (Apr)	194,269	12,832	127,394	12,997	218,472	15,037	92,008	167,517
5 (May)	194,634	13,005	135,470	13,061	218,860	15,534	92,802	172,898
6 (Jun)	194,047	13,294	139,554	13,946	230,179	16,548	95,238	167,136
7 (Jul)	209,725	14,169	160,812	14,347	236,923	17,276	106,937	179,467
8 (Aug)	190,941	13,327	140,201	12,937	236,670	17,005	91,869	168,813
9 (Sep)	192,202	13,305	138,692	13,783	244,706	16,931	97,341	144,787
10 (Oct)	228,569	15,055	152,050	15,023	264,810	18,281	102,255	143,314
11 (Nov)	223,643	14,826	154,971	14,618	266,776	17,470	100,762	139,772
12 (Dec)	224,638	14,792	160,574	13,545	261,932	18,309	104,652	144,852

民生用機器向  
for consumer products

(23)

年月 Year and Month	生産(P)		受入(R)	消費(C)	出荷(Sh)			在庫(I)
	数量(千個) Quantity(10 <sup>3</sup> n)	金額(百万円) (million yen)			数量(千個) Quantity(10 <sup>3</sup> n)	販売(Sa)		
			数量(千個) Quantity(10 <sup>3</sup> n)	金額(百万円) (million yen)		数量(千個) Quantity(10 <sup>3</sup> n)	数量(千個) Quantity(10 <sup>3</sup> n)	
平成15年(2003)	6,263,405	214,617	2,345,274	4,080	5,135,987	229,407	3,444,315	370,793
16 (2004)	6,921,361	192,027	2,889,023	352	5,498,242	210,345	4,301,700	380,887
17 (2005)	7,521,407	174,252	2,811,315	347	5,459,617	181,497	4,771,286	483,659
18 (2006)	8,558,042	181,162	3,233,102	498	6,067,887	193,853	5,651,462	562,057
19 (2007)	9,891,674	193,150	3,783,291	533	7,488,362	219,506	6,152,617	627,073
平成17年度(05FY)	7,814,363	175,218	2,906,665	356	5,627,356	182,781	5,062,127	470,822
18 (06FY)	8,888,492	185,121	3,294,087	564	6,343,223	200,112	5,691,818	650,468
平成19年1~3月(Q1)	2,275,924	46,157	802,791	142	1,652,273	50,145	1,365,225	650,468
4~6 (Q2)	2,354,353	48,038	867,386	173	1,738,405	52,870	1,405,885	727,743
7~9 (Q3)	2,535,397	49,489	1,027,101	78	2,059,897	60,896	1,614,705	619,790
10~12 (Q4)	2,726,000	49,466	1,086,013	140	2,037,787	55,595	1,766,802	627,073
平成19年 1月(Jan)	784,184	15,753	278,918	41	552,815	15,527	469,811	629,828
2 (Feb)	735,027	15,130	240,037	41	486,042	16,374	440,455	678,351
3 (Mar)	756,713	15,274	283,836	60	613,416	18,244	454,959	650,468
4 (Apr)	761,184	15,380	256,093	68	568,817	17,263	449,641	649,220
5 (May)	781,958	16,074	307,703	58	566,787	17,524	458,601	713,434
6 (Jun)	811,211	16,584	303,590	47	602,801	18,083	497,643	727,743
7 (Jul)	863,314	17,220	332,615	26	685,227	19,734	541,355	697,063
8 (Aug)	845,939	16,556	338,803	27	706,042	21,124	539,105	636,939
9 (Sep)	826,144	15,713	355,683	25	668,628	20,038	534,245	619,790
10 (Oct)	951,733	17,713	402,946	69	729,941	20,291	623,911	620,551
11 (Nov)	897,602	15,981	347,605	3	675,825	18,270	586,325	603,601
12 (Dec)	876,665	15,772	335,462	68	632,021	17,034	556,566	627,073

計数回路  
Digital ICs

(24~36)

年月 Year and Month	生産(P)		受入(R) 数量(千個) Quantity(10 <sup>3</sup> n)	消費(C) 数量(千個) Quantity(10 <sup>3</sup> n)	出荷(Sh)			在庫(I) 数量(千個) Quantity(10 <sup>3</sup> n)
	数量(千個) Quantity(10 <sup>3</sup> n)	金額(百万円) (million yen)			販売(Sa) 数量(千個) Quantity(10 <sup>3</sup> n)	金額(百万円) (million yen)	その他(O) 数量(千個) Quantity(10 <sup>3</sup> n)	
平成15年(2003)	13,865,065	2,679,745	7,492,072	27,487	12,957,799	2,578,655	8,419,391	492,168
16 (2004)	15,520,397	2,861,619	8,057,609	35,565	14,893,273	2,862,788	8,475,697	670,428
17 (2005)	15,224,740	2,624,082	8,024,220	35,312	14,779,171	2,676,975	8,496,018	608,661
18 (2006)	r17,893,765	r2,931,653	r9,967,376	24,351	r17,782,429	r3,012,122	r9,857,756	r807,107
19 (2007)	18,607,575	3,071,008	10,664,456	25,424	18,228,615	3,145,878	11,057,660	730,639
平成17年度(05FY)	r15,935,300	r2,708,507	r8,581,370	33,954	r15,626,118	r2,754,570	r8,785,456	r662,152
18 (06FY)	18,067,864	2,943,824	10,163,612	23,828	17,921,197	3,010,432	10,187,586	731,055
平成19年1~3月(Q1)	4,331,515	743,134	2,475,506	6,588	4,283,176	741,890	2,557,104	731,055
4~6 (Q2)	4,505,714	734,414	2,620,998	6,003	4,424,727	762,038	2,658,538	768,489
7~9 (Q3)	4,774,990	815,215	2,709,235	6,342	4,687,359	843,388	2,851,490	706,863
10~12 (Q4)	4,995,356	778,245	2,858,717	6,491	4,833,353	798,562	2,990,528	730,639
平成19年 1月(Jan)	1,383,206	238,134	785,655	1,682	1,386,184	231,772	810,533	741,354
2 (Feb)	1,384,666	231,450	811,848	2,756	1,381,622	231,120	819,872	733,614
3 (Mar)	1,563,643	273,550	878,003	2,150	1,515,370	278,998	926,699	731,055
4 (Apr)	1,459,006	234,883	859,191	2,071	1,448,932	245,047	863,696	734,541
5 (May)	1,500,229	245,964	846,548	1,907	1,434,281	249,160	868,528	776,600
6 (Jun)	1,546,479	253,567	915,259	2,025	1,541,514	267,831	926,314	768,489
7 (Jul)	1,609,507	264,548	896,407	2,056	1,550,656	269,421	941,723	779,962
8 (Aug)	1,554,750	270,568	881,102	2,192	1,530,686	277,722	930,044	752,286
9 (Sep)	1,610,733	280,099	931,726	2,094	1,606,017	296,245	979,723	706,863
10 (Oct)	1,676,719	272,836	925,475	2,352	1,646,494	278,318	974,622	685,665
11 (Nov)	1,649,866	259,962	955,179	2,202	1,606,343	270,465	981,738	700,429
12 (Dec)	1,668,771	245,447	978,063	1,937	1,580,516	249,779	1,034,168	730,639

バイポーラ型  
Bipolar ICs

(24)

年月 Year and Month	生産(P)		受入(R) 数量(千個) Quantity(10 <sup>3</sup> n)	消費(C) 数量(千個) Quantity(10 <sup>3</sup> n)	出荷(Sh)			在庫(I) 数量(千個) Quantity(10 <sup>3</sup> n)
	数量(千個) Quantity(10 <sup>3</sup> n)	金額(百万円) (million yen)			販売(Sa) 数量(千個) Quantity(10 <sup>3</sup> n)	金額(百万円) (million yen)	その他(O) 数量(千個) Quantity(10 <sup>3</sup> n)	
平成15年(2003)	720,834	54,998	290,838	67	866,956	60,941	140,131	23,980
16 (2004)	802,870	47,480	193,839	168	873,996	52,736	131,499	15,025
17 (2005)	668,049	35,418	161,182	10	734,724	40,180	91,690	17,832
18 (2006)	r659,799	r20,796	r170,180	5	r674,553	r20,932	r153,654	r18,580
19 (2007)	498,885	17,631	202,912	7	604,596	18,754	104,014	10,470
平成17年度(05FY)	r713,432	r33,292	r180,695	9	r774,621	r36,624	r109,502	r21,897
18 (06FY)	580,701	18,880	165,041	3	612,876	19,328	139,923	15,265
平成19年1~3月(Q1)	117,850	4,309	45,607	—	138,553	4,533	27,983	15,265
4~6 (Q2)	115,900	4,355	46,791	1	142,954	4,458	21,151	13,853
7~9 (Q3)	129,132	4,504	54,340	3	156,718	4,756	28,849	10,699
10~12 (Q4)	136,003	4,463	56,174	3	166,371	5,007	26,031	10,470
平成19年 1月(Jan)	38,737	1,428	16,101	—	43,682	1,482	9,457	20,041
2 (Feb)	38,819	1,441	14,721	—	47,039	1,427	8,849	17,693
3 (Mar)	40,294	1,440	14,785	—	47,832	1,624	9,677	15,265
4 (Apr)	39,014	1,444	14,852	1	47,488	1,496	7,024	14,618
5 (May)	36,756	1,414	12,964	—	42,992	1,336	5,832	15,515
6 (Jun)	40,130	1,497	18,975	—	52,474	1,626	8,295	13,853
7 (Jul)	43,243	1,637	15,473	1	50,345	1,644	9,052	13,169
8 (Aug)	41,845	1,401	18,033	1	51,195	1,511	9,458	10,578
9 (Sep)	44,044	1,466	20,834	1	55,178	1,601	10,339	10,699
10 (Oct)	47,263	1,528	16,330	1	55,888	1,617	8,112	10,290
11 (Nov)	44,259	1,443	20,531	1	55,908	1,714	9,212	9,958
12 (Dec)	44,481	1,492	19,313	1	54,575	1,676	8,707	10,470

モス型  
Metal oxide semiconductor ICs

(25~36)

年月 Year and Month	生産(P)		受入(R)	消費(C)	出荷(Sh)			在庫(I)
	数量(千個) Quantity(10 <sup>3</sup> n)	金額(百万円) (million yen)			数量(千個) Quantity(10 <sup>3</sup> n)	販売(Sa)		
			数量(千個) Quantity(10 <sup>3</sup> n)	金額(百万円) (million yen)		数量(千個) Quantity(10 <sup>3</sup> n)	数量(千個) Quantity(10 <sup>3</sup> n)	
平成15年(2003)	13,144,231	2,624,747	7,201,234	27,420	12,090,843	2,517,714	8,279,260	468,188
16(2004)	14,717,527	2,814,139	7,863,770	35,397	14,019,277	2,810,052	8,344,198	655,403
17(2005)	14,556,691	2,588,664	7,863,038	35,302	14,044,447	2,636,795	8,404,328	590,829
18(2006)	r17,233,966	r2,910,857	r9,797,196	24,346	r17,107,876	r2,991,190	r9,704,102	r788,527
19(2007)	18,108,690	3,053,377	10,461,544	25,417	17,624,019	3,127,124	10,953,646	720,169
平成17年度(05FY)	r15,221,868	r2,675,215	r8,400,675	33,945	r14,851,497	r2,717,946	r8,675,954	r640,255
18(06FY)	17,487,163	2,924,944	9,998,571	23,825	17,308,321	2,991,104	10,047,663	715,790
平成19年1~3月(Q1)	4,213,665	738,825	2,429,899	6,588	4,144,623	737,357	2,529,121	715,790
4~6(Q2)	4,389,814	730,059	2,574,207	6,002	4,281,773	757,580	2,637,387	754,636
7~9(Q3)	4,645,858	810,711	2,654,895	6,339	4,530,641	838,632	2,822,641	696,164
10~12(Q4)	4,859,353	773,782	2,802,543	6,488	4,666,982	793,555	2,964,497	720,169
平成19年 1月(Jan)	1,344,469	236,706	769,554	1,682	1,342,502	230,290	801,076	721,313
2(Feb)	1,345,847	230,009	797,127	2,756	1,334,583	229,693	811,023	715,921
3(Mar)	1,523,349	272,110	863,218	2,150	1,467,538	277,374	917,022	715,790
4(Apr)	1,419,992	233,439	844,339	2,070	1,401,444	243,551	856,672	719,923
5(May)	1,463,473	244,550	833,584	1,907	1,391,289	247,824	862,696	761,085
6(Jun)	1,506,349	252,070	896,284	2,025	1,489,040	266,205	918,019	754,636
7(Jul)	1,566,264	262,911	880,934	2,055	1,500,311	267,777	932,671	766,793
8(Aug)	1,512,905	269,167	863,069	2,191	1,479,491	276,211	920,586	741,708
9(Sep)	1,566,689	278,633	910,892	2,093	1,550,839	294,644	969,384	696,164
10(Oct)	1,629,456	271,308	909,145	2,351	1,590,606	276,701	966,510	675,375
11(Nov)	1,605,607	258,519	934,648	2,201	1,550,435	268,751	972,526	690,471
12(Dec)	1,624,290	243,955	958,750	1,936	1,525,941	248,103	1,025,461	720,169

マイクロコンピュータ  
Micro computers

(25~26)

年月 Year and Month	生産(P)		受入(R)	消費(C)	出荷(Sh)			在庫(I)
	数量(千個) Quantity(10 <sup>3</sup> n)	金額(百万円) (million yen)			数量(千個) Quantity(10 <sup>3</sup> n)	販売(Sa)		
			数量(千個) Quantity(10 <sup>3</sup> n)	金額(百万円) (million yen)		数量(千個) Quantity(10 <sup>3</sup> n)	数量(千個) Quantity(10 <sup>3</sup> n)	
平成15年(2003)	2,218,903	657,498	1,340,050	25,653	2,126,672	652,001	1,405,076	60,902
16(2004)	2,584,949	679,917	1,335,823	33,375	2,469,514	720,004	1,427,936	50,845
17(2005)	2,676,471	638,410	1,331,616	32,516	2,491,883	693,515	1,465,195	69,332
18(2006)	r2,953,325	r702,598	r1,356,782	21,951	r2,763,006	r763,506	r1,518,755	r77,533
19(2007)	3,159,200	706,006	1,463,014	23,251	2,939,285	716,009	1,637,980	98,322
平成17年度(05FY)	r2,733,822	r656,599	r1,339,877	30,689	r2,540,118	r716,080	r1,482,265	r72,772
18(06FY)	3,013,718	713,362	1,389,433	21,643	2,806,260	756,399	1,566,509	86,036
平成19年1~3月(Q1)	766,888	185,748	354,306	5,456	696,130	189,232	411,101	86,036
4~6(Q2)	771,241	184,221	349,505	5,509	717,843	187,268	393,939	89,490
7~9(Q3)	803,291	172,153	375,663	5,822	764,821	176,986	413,440	83,457
10~12(Q4)	817,780	163,884	383,540	6,464	760,491	162,523	419,500	98,322
平成19年 1月(Jan)	244,450	59,380	113,444	1,675	223,685	60,705	132,599	77,469
2(Feb)	246,190	59,097	117,395	1,768	217,008	59,935	134,337	87,937
3(Mar)	276,248	67,271	123,467	2,013	255,437	68,592	144,165	86,036
4(Apr)	255,903	57,806	118,417	1,762	236,339	61,550	133,001	89,254
5(May)	249,636	64,288	109,299	1,774	232,268	62,691	123,947	90,198
6(Jun)	265,702	62,127	121,789	1,973	249,236	63,027	136,991	89,490
7(Jul)	271,899	59,186	125,018	2,052	258,736	60,597	136,789	88,277
8(Aug)	266,680	55,622	126,268	1,728	254,679	58,403	138,381	86,464
9(Sep)	264,712	57,345	124,377	2,042	251,406	57,986	138,270	83,457
10(Oct)	274,131	55,304	129,560	2,337	255,675	54,205	142,513	86,624
11(Nov)	273,399	53,898	125,890	2,196	255,089	53,573	138,138	90,489
12(Dec)	270,250	54,682	128,090	1,931	249,727	54,745	138,849	98,322

MPU  
Micro processing units

(25)

年月 Year and Month	生産(P)		受入(R)	消費(C)	出荷(Sh)			在庫(I)
	数量(千個) Quantity(10 <sup>3</sup> n)	金額(百万円) (million yen)			数量(千個) Quantity(10 <sup>3</sup> n)	販売(Sa)		
			数量(千個) Quantity(10 <sup>3</sup> n)	金額(百万円) (million yen)		数量(千個) Quantity(10 <sup>3</sup> n)	数量(千個) Quantity(10 <sup>3</sup> n)	
平成15年(2003)	78,331	44,137	31,015	19,394	57,928	44,931	32,511	1,546
16 (2004)	91,334	41,184	30,008	19,959	71,257	42,405	29,838	1,832
17 (2005)	104,525	55,331	29,755	20,609	85,036	53,778	29,309	1,158
18 (2006)	r103,825	r40,544	22,054	21,949	r82,464	r39,470	r21,416	r1,207
19 (2007)	121,168	25,777	12,944	23,251	99,041	22,783	12,124	905
平成17年度(05FY)	107,203	r57,634	28,155	21,694	85,903	r55,866	27,895	r1,253
18 (06FY)	105,648	32,215	18,451	21,641	85,044	30,815	17,930	736
平成19年1~3月(Q1)	27,954	4,643	2,089	5,456	22,916	4,411	2,141	736
4~6 (Q2)	30,843	5,773	2,576	5,509	25,841	4,826	2,154	654
7~9 (Q3)	29,980	8,708	4,973	5,822	24,387	8,280	4,658	741
10~12 (Q4)	32,391	6,653	3,306	6,464	25,897	5,266	3,171	905
平成19年 1月(Jan)	9,118	1,624	1,111	1,675	7,588	1,441	1,147	1,026
2 (Feb)	9,040	1,395	435	1,768	7,447	1,255	464	822
3 (Mar)	9,796	1,624	543	2,013	7,881	1,715	530	736
4 (Apr)	9,827	1,433	562	1,762	8,268	1,165	421	675
5 (May)	10,505	2,002	795	1,774	8,797	1,599	672	732
6 (Jun)	10,511	2,338	1,219	1,973	8,776	2,062	1,061	654
7 (Jul)	9,732	2,882	1,485	2,052	7,779	2,477	1,403	636
8 (Aug)	9,176	2,989	2,094	1,728	7,553	3,407	1,950	676
9 (Sep)	11,072	2,837	1,394	2,042	9,055	2,396	1,305	741
10 (Oct)	11,335	2,900	1,552	2,337	8,973	2,303	1,486	831
11 (Nov)	10,675	2,044	1,040	2,196	8,485	1,614	975	890
12 (Dec)	10,381	1,709	714	1,931	8,439	1,349	710	905

MCU  
Micro controller units

(26)

年月 Year and Month	生産(P)		受入(R)	消費(C)	出荷(Sh)			在庫(I)
	数量(千個) Quantity(10 <sup>3</sup> n)	金額(百万円) (million yen)			数量(千個) Quantity(10 <sup>3</sup> n)	販売(Sa)		
			数量(千個) Quantity(10 <sup>3</sup> n)	金額(百万円) (million yen)		数量(千個) Quantity(10 <sup>3</sup> n)	数量(千個) Quantity(10 <sup>3</sup> n)	
平成15年(2003)	2,140,572	613,361	1,309,035	6,259	2,068,744	607,070	1,372,565	59,356
16 (2004)	2,493,615	638,733	1,305,815	13,416	2,398,257	677,599	1,398,098	49,013
17 (2005)	2,571,946	583,079	1,301,861	11,907	2,406,847	639,737	1,435,886	68,174
18 (2006)	r2,849,500	r662,054	r1,334,728	2	r2,680,542	r724,036	r1,497,339	r76,326
19 (2007)	3,038,032	680,229	1,450,070	—	2,840,244	693,226	1,625,856	97,417
平成17年度(05FY)	r2,626,619	r598,965	r1,311,722	8,995	r2,454,215	r660,214	r1,454,370	r71,519
18 (06FY)	2,908,070	681,147	1,370,982	2	2,721,216	725,584	1,548,579	85,300
平成19年1~3月(Q1)	738,934	181,105	352,217	—	673,214	184,821	408,960	85,300
4~6 (Q2)	740,398	178,448	346,929	—	692,002	182,442	391,785	88,836
7~9 (Q3)	773,311	163,445	370,690	—	740,434	168,706	408,782	82,716
10~12 (Q4)	785,389	157,231	380,234	—	734,594	157,257	416,329	97,417
平成19年 1月(Jan)	235,332	57,756	112,333	—	216,097	59,264	131,452	76,443
2 (Feb)	237,150	57,702	116,960	—	209,561	58,680	133,873	87,115
3 (Mar)	266,452	65,647	122,924	—	247,556	66,877	143,635	85,300
4 (Apr)	246,076	56,373	117,855	—	228,071	60,385	132,580	88,579
5 (May)	239,131	62,286	108,504	—	223,471	61,092	123,275	89,466
6 (Jun)	255,191	59,789	120,570	—	240,460	60,965	135,930	88,836
7 (Jul)	262,167	56,304	123,533	—	250,957	58,120	135,386	88,191
8 (Aug)	257,504	52,633	124,174	—	247,126	54,996	136,431	85,788
9 (Sep)	253,640	54,508	122,983	—	242,351	55,590	136,965	82,716
10 (Oct)	262,796	52,404	128,008	—	246,702	51,902	141,027	85,793
11 (Nov)	262,724	51,854	124,850	—	246,604	51,959	137,163	89,599
12 (Dec)	259,869	52,973	127,376	—	241,288	53,396	138,139	97,417

ロジック  
Logic ICs

(27~30)

年月 Year and Month	生産(P)		受入(R)	消費(C)	出荷(Sh)			在庫(I)
	数量(千個) Quantity(10 <sup>3</sup> n)	金額(百万円) (million yen)	数量(千個) Quantity(10 <sup>3</sup> n)	数量(千個) Quantity(10 <sup>3</sup> n)	販売(Sa)		その他(O)	数量(千個) Quantity(10 <sup>3</sup> n)
					数量(千個) Quantity(10 <sup>3</sup> n)	金額(百万円) (million yen)	数量(千個) Quantity(10 <sup>3</sup> n)	
平成15年(2003)	9,347,940	1,127,648	5,065,740	1,657	8,459,843	1,061,857	5,969,769	359,547
16(2004)	10,226,784	1,225,989	5,486,397	1,269	9,705,763	1,207,245	5,828,751	540,878
17(2005)	9,969,358	1,130,167	5,197,759	2,535	9,573,108	1,116,563	5,675,522	456,613
18(2006)	11,727,158	1,234,438	6,476,979	1,455	11,511,684	1,214,620	6,542,108	602,756
19(2007)	11,792,430	1,340,346	6,508,690	1,986	11,167,168	1,288,255	7,196,320	499,829
平成17年度(05FY)	10,456,413	1,158,001	5,591,806	2,413	10,164,223	1,131,090	5,847,926	501,645
18(06FY)	11,765,295	1,238,312	6,494,085	1,976	11,480,132	1,209,425	6,703,023	533,872
平成19年1~3月(Q1)	2,764,543	315,530	1,515,573	1,112	2,670,429	297,388	1,638,190	533,872
4~6(Q2)	2,839,038	303,950	1,589,022	356	2,712,551	298,836	1,706,289	542,736
7~9(Q3)	3,005,717	362,851	1,630,562	507	2,815,100	343,049	1,865,211	498,892
10~12(Q4)	3,183,132	358,015	1,773,533	11	2,969,088	348,982	1,986,630	499,829
平成19年 1月(Jan)	878,553	99,872	488,350	1	884,308	92,840	513,561	532,514
2(Feb)	884,132	101,039	501,719	981	867,881	94,986	526,105	523,398
3(Mar)	1,001,858	114,619	525,504	130	918,240	109,562	598,524	533,872
4(Apr)	908,995	96,818	511,188	302	875,635	91,668	543,862	534,253
5(May)	959,740	101,290	525,071	4	887,939	97,607	567,432	563,688
6(Jun)	970,303	105,842	552,763	50	948,977	109,561	594,995	542,736
7(Jul)	1,016,253	119,905	536,630	—	939,786	112,658	611,858	543,976
8(Aug)	970,223	118,137	528,523	460	916,765	113,688	606,444	519,604
9(Sep)	1,019,241	124,809	565,409	47	958,549	116,703	646,909	498,892
10(Oct)	1,072,365	122,828	569,945	8	1,017,814	120,855	648,517	474,863
11(Nov)	1,046,846	120,103	592,113	1	975,780	116,610	655,377	482,667
12(Dec)	1,063,921	115,084	611,475	2	975,494	111,517	682,736	499,829

標準ロジック  
Standard logic ICs

(27)

年月 Year and Month	生産(P)		受入(R)	消費(C)	出荷(Sh)			在庫(I)
	数量(千個) Quantity(10 <sup>3</sup> n)	金額(百万円) (million yen)	数量(千個) Quantity(10 <sup>3</sup> n)	数量(千個) Quantity(10 <sup>3</sup> n)	販売(Sa)		その他(O)	数量(千個) Quantity(10 <sup>3</sup> n)
					数量(千個) Quantity(10 <sup>3</sup> n)	金額(百万円) (million yen)	数量(千個) Quantity(10 <sup>3</sup> n)	
平成15年(2003)	4,126,773	97,781	3,096,125	485	3,721,735	86,851	3,501,381	216,408
16(2004)	4,381,682	125,924	3,372,002	597	4,356,090	115,355	3,307,921	305,492
17(2005)	4,252,210	113,741	3,279,866	1,705	4,328,144	107,886	3,237,026	270,695
18(2006)	5,596,129	127,576	4,067,292	610	5,540,950	114,763	4,025,817	366,657
19(2007)	5,928,698	118,714	4,054,734	1,545	5,610,697	110,833	4,437,272	313,303
平成17年度(05FY)	4,546,715	118,950	3,557,836	1,657	4,705,582	111,907	3,388,546	288,238
18(06FY)	5,802,943	123,289	4,090,413	1,175	5,679,174	111,707	4,155,809	358,056
平成19年1~3月(Q1)	1,407,233	28,519	951,216	1,034	1,393,286	26,018	985,433	358,056
4~6(Q2)	1,445,431	28,286	996,817	4	1,401,128	28,288	1,052,037	347,134
7~9(Q3)	1,474,742	28,991	993,370	507	1,370,455	27,803	1,134,011	310,296
10~12(Q4)	1,601,292	32,918	1,113,331	—	1,445,828	28,724	1,265,791	313,303
平成19年 1月(Jan)	430,283	9,381	293,696	1	456,234	8,965	296,026	351,080
2(Feb)	458,916	8,926	320,328	968	473,378	8,641	321,065	334,913
3(Mar)	518,034	10,212	337,192	65	463,674	8,412	368,342	358,056
4(Apr)	469,873	9,363	318,666	—	464,997	9,399	337,912	343,685
5(May)	490,580	9,601	332,127	4	440,631	8,962	354,742	371,015
6(Jun)	484,978	9,322	346,024	—	495,500	9,927	359,383	347,134
7(Jul)	498,947	10,024	320,425	—	458,321	9,511	372,365	335,819
8(Aug)	490,031	9,382	323,291	460	449,886	9,001	375,891	322,917
9(Sep)	485,764	9,585	349,654	47	462,248	9,291	385,755	310,296
10(Oct)	538,141	10,307	355,574	—	492,257	9,561	418,787	292,968
11(Nov)	529,069	11,330	365,974	—	471,951	9,525	424,483	291,578
12(Dec)	534,082	11,281	391,783	—	481,620	9,638	422,521	313,303

セミカスタム  
Semicustom ICs

(28)

年月 Year and Month	生産(P)		受入(R)	消費(C)	出荷(Sh)			在庫(I)
	数量(千個) Quantity(10 <sup>3</sup> n)	金額(百万円) (million yen)			数量(千個) Quantity(10 <sup>3</sup> n)	販売(Sa)		
			数量(千個) Quantity(10 <sup>3</sup> n)	金額(百万円) (million yen)		数量(千個) Quantity(10 <sup>3</sup> n)	数量(千個) Quantity(10 <sup>3</sup> n)	
平成15年(2003)	669,600	295,727	475,197	376	700,458	358,892	445,675	20,999
16 (2004)	838,062	397,159	556,193	104	874,873	440,026	509,361	34,834
17 (2005)	794,878	402,583	442,710	52	814,155	462,590	428,246	29,742
18 (2006)	870,302	483,178	474,785	41	884,590	527,055	451,315	39,147
19 (2007)	1,035,765	564,616	546,248	9	1,006,060	585,881	578,580	33,330
平成17年度(05FY)	821,882	409,696	456,760	69	831,255	458,461	433,412	37,789
18 (06FY)	886,287	504,804	486,723	16	897,157	546,750	477,066	33,632
平成19年1~3月(Q1)	224,925	133,466	124,304	9	214,168	135,612	137,380	33,632
4~6 (Q2)	228,041	112,917	130,978	—	215,927	120,954	141,501	35,228
7~9 (Q3)	279,666	160,325	135,191	—	270,934	163,608	142,795	36,358
10~12 (Q4)	303,133	157,908	155,775	—	305,031	165,707	156,904	33,330
平成19年 1月(Jan)	77,155	40,746	43,553	—	74,271	41,143	46,348	36,051
2 (Feb)	71,122	43,030	40,195	9	68,699	43,060	44,154	34,505
3 (Mar)	76,648	49,690	40,556	—	71,198	51,409	46,878	33,632
4 (Apr)	72,271	35,888	43,394	—	68,528	35,974	46,034	34,738
5 (May)	75,035	35,917	40,509	—	69,315	38,314	46,003	34,966
6 (Jun)	80,735	41,112	47,075	—	78,084	46,666	49,464	35,228
7 (Jul)	97,686	50,269	47,946	—	90,601	50,454	51,278	38,980
8 (Aug)	90,475	51,835	41,653	—	89,296	54,015	44,504	37,297
9 (Sep)	91,505	58,221	45,592	—	91,037	59,139	47,013	36,358
10 (Oct)	103,213	55,723	47,727	—	102,276	58,642	50,776	34,246
11 (Nov)	101,282	52,867	53,371	—	100,188	53,987	53,546	35,166
12 (Dec)	98,638	49,318	54,677	—	102,567	53,078	52,582	33,330

ディスプレイドライバ  
Display driver ICs

(29)

年月 Year and Month	生産(P)		受入(R)	消費(C)	出荷(Sh)			在庫(I)
	数量(千個) Quantity(10 <sup>3</sup> n)	金額(百万円) (million yen)			数量(千個) Quantity(10 <sup>3</sup> n)	販売(Sa)		
			数量(千個) Quantity(10 <sup>3</sup> n)	金額(百万円) (million yen)		数量(千個) Quantity(10 <sup>3</sup> n)	数量(千個) Quantity(10 <sup>3</sup> n)	
平成15年(2003)	1,089,445	265,889	297,028	—	751,312	193,702	637,186	18,128
16 (2004)	1,262,305	273,601	418,828	—	1,007,782	238,598	666,504	24,978
17 (2005)	1,367,557	233,539	455,658	1	1,028,982	192,275	784,367	34,845
18 (2006)	1,417,892	219,826	894,885	—	1,333,707	209,573	959,379	55,649
19 (2007)	1,549,804	208,888	924,370	—	1,371,654	181,146	1,094,699	52,113
平成17年度(05FY)	1,437,412	238,906	559,186	1	1,115,910	202,544	854,138	43,203
18 (06FY)	1,365,472	204,172	896,798	—	1,297,324	189,970	955,242	42,336
平成19年1~3月(Q1)	342,271	47,821	203,859	—	302,359	40,750	245,400	42,336
4~6 (Q2)	358,148	50,092	223,453	—	330,969	44,965	251,003	41,965
7~9 (Q3)	418,082	55,638	241,197	—	354,629	46,964	296,751	50,188
10~12 (Q4)	431,303	55,337	255,861	—	383,697	48,467	301,545	52,113
平成19年 1月(Jan)	113,525	15,646	73,006	—	103,491	13,784	77,788	49,215
2 (Feb)	104,613	15,247	67,937	—	92,955	13,015	77,357	51,453
3 (Mar)	124,133	16,928	62,916	—	105,913	13,951	90,255	42,336
4 (Apr)	112,328	16,371	76,812	—	100,525	13,694	79,732	51,220
5 (May)	117,520	16,839	70,885	—	113,264	15,299	79,288	47,071
6 (Jun)	128,300	16,882	75,756	—	117,180	15,972	91,983	41,965
7 (Jul)	127,344	17,882	78,369	—	115,324	15,696	89,896	42,458
8 (Aug)	131,481	17,847	78,091	—	118,097	15,823	88,914	45,316
9 (Sep)	159,257	19,909	84,737	—	121,208	15,445	117,941	50,188
10 (Oct)	134,017	17,948	81,945	—	127,593	16,281	89,632	48,925
11 (Nov)	133,375	17,716	85,033	—	126,935	16,358	87,053	53,346
12 (Dec)	163,911	19,673	88,883	—	129,169	15,828	124,860	52,113

その他ロジック  
Miscellaneous logic ICs

(30)

年月 Year and Month	生産(P)		受入(R)	消費(C)	出荷(Sh)			在庫(I)
	数量(千個) Quantity(10 <sup>3</sup> n)	金額(百万円) (million yen)			販売(Sa)		その他(O)	
			数量(千個) Quantity(10 <sup>3</sup> n)	数量(千個) Quantity(10 <sup>3</sup> n)	数量(千個) Quantity(10 <sup>3</sup> n)	金額(百万円) (million yen)		数量(千個) Quantity(10 <sup>3</sup> n)
平成15年(2003)	3,462,122	468,251	1,197,390	796	3,286,338	422,412	1,385,527	104,012
16(2004)	3,744,735	429,305	1,139,374	568	3,467,018	413,266	1,344,965	175,574
17(2005)	3,554,713	380,304	1,019,525	777	3,401,827	353,812	1,225,883	121,331
18(2006)	3,842,835	403,858	1,040,017	804	3,752,437	363,229	1,105,597	141,303
19(2007)	3,278,163	448,128	983,338	432	3,178,757	410,395	1,085,769	101,083
平成17年度(05FY)	3,650,404	390,449	1,018,024	686	3,511,476	358,178	1,171,830	132,415
18(06FY)	3,710,593	406,047	1,020,151	785	3,606,477	360,998	1,114,906	99,848
平成19年1~3月(Q1)	790,114	105,724	236,194	69	760,616	95,008	269,977	99,848
4~6(Q2)	807,418	112,655	237,774	352	764,527	104,629	261,748	118,409
7~9(Q3)	833,227	117,897	260,804	—	819,082	104,674	291,654	102,050
10~12(Q4)	847,404	111,852	248,566	11	834,532	106,084	262,390	101,083
平成19年1月(Jan)	257,590	34,099	78,095	—	250,312	28,948	93,399	96,168
2(Feb)	249,481	33,836	73,259	4	232,849	30,270	83,529	102,527
3(Mar)	283,043	37,789	84,840	65	277,455	35,790	93,049	99,848
4(Apr)	254,523	35,196	72,316	302	241,585	32,601	80,184	104,610
5(May)	276,605	38,933	81,550	—	264,729	35,032	87,399	110,636
6(Jun)	276,290	38,526	83,908	50	258,213	36,996	94,165	118,409
7(Jul)	292,276	41,730	89,890	—	275,540	36,997	98,319	126,719
8(Aug)	258,236	39,073	85,488	—	259,486	34,849	97,135	114,074
9(Sep)	282,715	37,094	85,426	—	284,056	32,828	96,200	102,050
10(Oct)	296,994	38,850	84,699	8	295,688	36,371	89,322	98,724
11(Nov)	283,120	38,190	87,735	1	276,706	36,740	90,295	102,577
12(Dec)	267,290	34,812	76,132	2	262,138	32,973	82,773	101,083

メモリ  
Memory ICs

(31~34)

年月 Year and Month	生産(P)		受入(R)	消費(C)	出荷(Sh)			在庫(I)
	数量(千個) Quantity(10 <sup>3</sup> n)	金額(百万円) (million yen)			販売(Sa)		その他(O)	
			数量(千個) Quantity(10 <sup>3</sup> n)	数量(千個) Quantity(10 <sup>3</sup> n)	数量(千個) Quantity(10 <sup>3</sup> n)	金額(百万円) (million yen)		数量(千個) Quantity(10 <sup>3</sup> n)
平成15年(2003)	1,129,467	602,833	506,658	37	1,098,226	571,526	568,523	31,284
16(2004)	1,368,962	605,364	669,824	6	1,354,157	594,423	669,758	47,017
17(2005)	1,189,096	528,661	785,110	—	1,305,268	543,374	680,828	35,120
18(2006)	1,474,604	660,994	1,134,873	6	1,785,002	694,271	796,734	66,423
19(2007)	1,850,548	612,753	1,358,559	127	2,260,590	705,814	942,342	89,614
平成17年度(05FY)	1,224,361	568,089	846,588	—	1,374,471	584,298	691,935	43,471
18(06FY)	1,559,105	639,802	1,203,469	6	1,909,801	686,302	843,141	72,974
平成19年1~3月(Q1)	402,147	142,800	319,315	—	504,842	158,062	226,377	72,974
4~6(Q2)	422,915	146,378	324,290	127	530,381	172,326	211,811	77,850
7~9(Q3)	496,025	173,230	358,726	—	612,749	206,567	242,445	78,173
10~12(Q4)	529,461	150,345	356,228	—	612,618	168,859	261,709	89,614
平成19年1月(Jan)	137,856	48,952	94,040	—	154,793	48,410	78,351	81,478
2(Feb)	124,668	39,808	98,699	—	160,751	45,351	67,377	76,717
3(Mar)	139,623	54,040	126,576	—	189,298	64,301	80,649	72,974
4(Apr)	137,123	47,960	110,626	—	174,459	56,991	71,290	74,964
5(May)	140,485	46,957	101,166	127	178,623	55,099	68,288	69,579
6(Jun)	145,307	51,461	112,498	—	177,299	60,236	72,233	77,850
7(Jul)	157,918	50,272	116,499	—	193,841	58,144	77,294	81,131
8(Aug)	166,166	61,127	115,638	—	198,975	66,661	79,308	86,130
9(Sep)	171,941	61,831	126,589	—	219,933	81,762	85,843	78,173
10(Oct)	180,941	56,800	120,783	—	216,923	61,885	83,534	79,519
11(Nov)	177,877	50,590	123,135	—	219,166	61,171	83,115	78,250
12(Dec)	170,643	42,955	112,310	—	176,529	45,803	95,060	89,614



DRAM  
Dynamic random access memory ICs

(31)

年月 Year and Month	生産(P)		受入(R)	消費(C)	出荷(Sh)			在庫(I)
	数量(千個) Quantity(10 <sup>3</sup> n)	金額(百万円) (million yen)			数量(千個) Quantity(10 <sup>3</sup> n)	販売(Sa)		
			数量(千個) Quantity(10 <sup>3</sup> n)	金額(百万円) (million yen)		数量(千個) Quantity(10 <sup>3</sup> n)	数量(千個) Quantity(10 <sup>3</sup> n)	
平成15年(2003)	122,580	51,250	36,091	—	80,841	33,193	82,077	8,062
16 (2004)	95,569	39,626	19,345	—	52,576	28,635	63,889	7,392
17 (2005)	37,615	16,551	13,101	—	27,300	15,183	25,006	5,800
18 (2006)	49,095	26,751	5,843	6	18,163	16,976	36,852	5,638
19 (2007)	106,309	40,204	6,960	—	80,092	31,855	38,562	236
平成17年度(05FY)	34,336	16,036	10,839	—	17,988	12,149	27,517	5,568
18 (06FY)	64,834	33,423	5,921	6	34,300	23,760	41,474	455
平成19年1~3月(Q1)	25,303	11,717	1,572	—	17,835	9,465	14,214	455
4~6 (Q2)	26,170	10,780	1,774	—	18,786	8,335	9,123	482
7~9 (Q3)	24,931	11,149	1,902	—	19,444	9,126	7,471	400
10~12 (Q4)	29,905	6,558	1,712	—	24,027	4,929	7,754	236
平成19年 1月(Jan)	8,106	3,714	418	—	5,467	3,031	8,118	560
2 (Feb)	8,239	3,456	433	—	5,986	2,568	2,620	626
3 (Mar)	8,958	4,547	721	—	6,382	3,866	3,476	455
4 (Apr)	9,061	3,409	521	—	6,008	2,317	3,451	570
5 (May)	8,928	3,661	516	—	6,258	2,878	3,274	482
6 (Jun)	8,181	3,710	737	—	6,520	3,140	2,398	482
7 (Jul)	7,744	3,542	627	—	5,867	2,678	2,360	626
8 (Aug)	8,461	4,288	682	—	6,359	2,754	2,423	987
9 (Sep)	8,726	3,319	593	—	7,218	3,694	2,688	400
10 (Oct)	11,512	2,292	679	—	9,639	1,679	2,565	387
11 (Nov)	10,148	2,452	459	—	8,246	2,091	2,530	218
12 (Dec)	8,245	1,814	574	—	6,142	1,159	2,659	236

SRAM  
Static random access memory ICs

(32)

年月 Year and Month	生産(P)		受入(R)	消費(C)	出荷(Sh)			在庫(I)
	数量(千個) Quantity(10 <sup>3</sup> n)	金額(百万円) (million yen)			数量(千個) Quantity(10 <sup>3</sup> n)	数量(千個) Quantity(10 <sup>3</sup> n)	販売(Sa)	
			数量(千個) Quantity(10 <sup>3</sup> n)	金額(百万円) (million yen)			数量(千個) Quantity(10 <sup>3</sup> n)	数量(千個) Quantity(10 <sup>3</sup> n)
平成15年(2003)	139,010	45,397	52,164	—	133,592	49,709	61,621	5,011
16 (2004)	136,614	36,463	63,244	—	132,981	40,725	64,846	7,039
17 (2005)	118,133	23,381	52,040	—	114,778	28,208	57,476	4,959
18 (2006)	139,975	30,206	108,982	—	187,586	44,950	50,670	15,655
19 (2007)	199,502	30,894	68,666	127	224,119	37,334	40,484	18,763
平成17年度(05FY)	123,304	24,778	74,681	—	135,001	33,375	60,615	9,304
18 (06FY)	142,482	28,912	93,984	—	188,930	41,729	45,759	10,753
平成19年1~3月(Q1)	35,224	5,815	17,947	—	47,047	8,761	10,700	10,753
4~6 (Q2)	41,922	6,891	19,761	127	48,919	9,825	10,834	12,555
7~9 (Q3)	55,364	8,181	15,386	—	59,600	8,954	9,445	14,255
10~12 (Q4)	66,992	10,007	15,572	—	68,553	9,794	9,505	18,763
平成19年 1月(Jan)	12,655	1,991	3,109	—	14,613	2,596	4,039	12,444
2 (Feb)	10,691	1,658	6,581	—	15,861	2,550	3,030	10,823
3 (Mar)	11,878	2,166	8,257	—	16,573	3,615	3,631	10,753
4 (Apr)	12,342	2,364	6,634	—	15,716	3,427	3,735	10,278
5 (May)	14,163	2,293	4,960	127	15,952	3,254	3,438	9,884
6 (Jun)	15,417	2,234	8,167	—	17,251	3,144	3,661	12,555
7 (Jul)	17,317	2,581	6,183	—	18,423	2,971	3,270	14,360
8 (Aug)	18,320	2,669	4,055	—	19,415	2,854	3,033	14,284
9 (Sep)	19,727	2,931	5,148	—	21,762	3,129	3,142	14,255
10 (Oct)	23,696	3,561	4,816	—	25,124	3,341	2,971	14,674
11 (Nov)	22,951	3,253	5,941	—	23,241	3,283	3,387	16,938
12 (Dec)	20,345	3,193	4,815	—	20,188	3,170	3,147	18,763

フラッシュメモリ  
Flash memory ICs

(33)

年月 Year and Month	生産(P)		受入(R)	消費(C)	出荷(Sh)			在庫(I)
	数量(千個) Quantity(10 <sup>3</sup> n)	金額(百万円) (million yen)			数量(千個) Quantity(10 <sup>3</sup> n)	販売(Sa)		
			数量(千個) Quantity(10 <sup>3</sup> n)	金額(百万円) (million yen)		数量(千個) Quantity(10 <sup>3</sup> n)	数量(千個) Quantity(10 <sup>3</sup> n)	
平成15年(2003)	490,262	479,632	393,290	—	529,673	464,792	367,529	11,284
16 (2004)	529,143	487,100	453,711	—	617,055	490,686	355,499	21,582
17 (2005)	439,969	463,475	415,891	—	543,269	467,860	321,281	12,889
18 (2006)	577,179	589,953	541,424	—	741,868	598,824	368,620	21,005
19 (2007)	611,913	518,887	666,693	—	822,646	597,787	454,204	20,557
平成17年度(05FY)	458,942	504,857	443,988	—	574,381	506,643	328,442	16,246
18 (06FY)	606,332	561,598	576,973	—	780,522	585,527	396,795	20,031
平成19年1~3月(Q1)	157,814	120,080	157,073	—	201,291	130,412	112,368	20,031
4~6 (Q2)	136,019	123,112	156,871	—	190,971	144,118	98,822	23,129
7~9 (Q3)	156,035	148,782	185,193	—	225,552	179,448	118,279	20,525
10~12 (Q4)	162,045	126,913	167,556	—	204,832	143,809	124,735	20,557
平成19年 1月(Jan)	50,880	41,631	44,524	—	54,171	39,813	36,434	23,602
2 (Feb)	49,833	33,194	46,867	—	62,631	37,141	35,572	22,100
3 (Mar)	57,101	45,255	65,682	—	84,489	53,458	40,362	20,031
4 (Apr)	47,210	40,471	51,238	—	64,188	47,601	33,929	20,361
5 (May)	42,680	39,186	48,200	—	59,478	45,632	30,264	21,501
6 (Jun)	46,129	43,455	57,433	—	67,305	50,885	34,629	23,129
7 (Jul)	48,226	42,617	57,383	—	66,714	49,579	35,519	26,505
8 (Aug)	52,627	52,465	60,441	—	71,542	58,109	39,398	28,633
9 (Sep)	55,182	53,700	67,369	—	87,296	71,760	43,362	20,525
10 (Oct)	52,686	48,548	59,793	—	72,061	53,322	39,742	21,201
11 (Nov)	54,382	42,696	61,935	—	77,591	52,348	41,014	18,913
12 (Dec)	54,977	35,669	45,828	—	55,180	38,139	43,979	20,557

その他メモリ  
Miscellaneous memory ICs

(34)

年月 Year and Month	生産(P)		受入(R)	消費(C)	出荷(Sh)			在庫(I)
	数量(千個) Quantity(10 <sup>3</sup> n)	金額(百万円) (million yen)			数量(千個) Quantity(10 <sup>3</sup> n)	販売(Sa)		
			数量(千個) Quantity(10 <sup>3</sup> n)	金額(百万円) (million yen)		数量(千個) Quantity(10 <sup>3</sup> n)	数量(千個) Quantity(10 <sup>3</sup> n)	
平成15年(2003)	377,615	26,554	25,113	37	354,120	23,832	57,296	6,927
16 (2004)	607,636	42,175	133,524	6	551,545	34,377	185,524	11,004
17 (2005)	593,379	25,254	304,078	—	619,921	32,123	277,065	11,472
18 (2006)	708,355	14,084	478,624	—	837,385	33,521	340,592	24,125
19 (2007)	932,824	22,768	616,240	—	1,133,733	38,838	409,092	50,058
平成17年度(05FY)	607,779	22,418	317,080	—	647,101	32,131	275,361	12,353
18 (06FY)	745,457	15,869	526,591	—	906,049	35,286	359,113	41,735
平成19年1~3月(Q1)	183,806	5,188	142,723	—	238,669	9,424	89,095	41,735
4~6 (Q2)	218,804	5,595	145,884	—	271,705	10,048	93,032	41,684
7~9 (Q3)	259,695	5,118	156,245	—	308,153	9,039	107,250	42,993
10~12 (Q4)	270,519	6,867	171,388	—	315,206	10,327	119,715	50,058
平成19年 1月(Jan)	66,215	1,616	45,989	—	80,542	2,970	29,760	44,872
2 (Feb)	55,905	1,500	44,818	—	76,273	3,092	26,155	43,168
3 (Mar)	61,686	2,072	51,916	—	81,854	3,362	33,180	41,735
4 (Apr)	68,510	1,716	52,233	—	88,547	3,646	30,175	43,755
5 (May)	74,714	1,817	47,490	—	96,935	3,335	31,312	37,712
6 (Jun)	75,580	2,062	46,161	—	86,223	3,067	31,545	41,684
7 (Jul)	84,631	1,532	52,306	—	102,837	2,916	36,145	39,640
8 (Aug)	86,758	1,705	50,460	—	101,659	2,944	34,454	42,226
9 (Sep)	88,306	1,881	53,479	—	103,657	3,179	36,651	42,993
10 (Oct)	93,047	2,399	55,495	—	110,099	3,543	38,256	43,257
11 (Nov)	90,396	2,189	54,800	—	110,088	3,449	36,184	42,181
12 (Dec)	87,076	2,279	61,093	—	95,019	3,335	45,275	50,058

その他のモス型  
Miscellaneous MOS ICs

(35~36)

年月 Year and Month	生産(P)		受入(R)	消費(C)	出荷(Sh)			在庫(I)
	数量(千個) Quantity(10 <sup>3</sup> n)	金額(百万円) (million yen)			数量(千個) Quantity(10 <sup>3</sup> n)	販売(Sa)		
			数量(千個) Quantity(10 <sup>3</sup> n)	金額(百万円) (million yen)		数量(千個) Quantity(10 <sup>3</sup> n)	数量(千個) Quantity(10 <sup>3</sup> n)	
平成15年(2003)	447,921	236,768	288,786	73	406,102	232,330	335,892	16,455
16 (2004)	536,832	302,869	371,726	747	489,843	288,380	417,753	16,663
17 (2005)	721,766	291,426	548,553	251	674,188	283,343	582,783	29,764
18 (2006)	1,078,879	312,827	828,562	934	1,048,184	318,793	846,505	41,815
19 (2007)	1,306,512	394,272	1,131,281	53	1,256,976	417,046	1,177,004	32,404
平成17年度(05FY)	807,272	292,526	622,404	843	772,685	286,478	653,828	22,367
18 (06FY)	1,149,045	333,468	911,584	200	1,112,128	338,978	934,990	22,908
平成19年1~3月(Q1)	280,087	94,747	240,705	20	273,222	92,675	253,453	22,908
4~6 (Q2)	356,620	95,510	311,390	10	320,998	99,150	325,348	44,560
7~9 (Q3)	340,825	102,477	289,944	10	337,971	112,030	301,545	35,642
10~12 (Q4)	328,980	101,538	289,242	13	324,785	113,191	296,658	32,404
平成19年 1月(Jan)	83,610	28,502	73,720	6	79,716	28,335	76,565	29,852
2 (Feb)	90,857	30,065	79,314	7	88,943	29,421	83,204	27,869
3 (Mar)	105,620	36,180	87,671	7	104,563	34,919	93,684	22,908
4 (Apr)	117,971	30,855	104,108	6	115,011	33,342	108,519	21,452
5 (May)	113,612	32,015	98,048	2	92,459	32,427	103,029	37,620
6 (Jun)	125,037	32,640	109,234	2	113,528	33,381	113,800	44,560
7 (Jul)	120,194	33,548	102,787	3	107,948	36,378	106,730	52,859
8 (Aug)	109,836	34,281	92,640	3	109,072	37,459	96,453	49,510
9 (Sep)	110,795	34,648	94,517	4	120,951	38,193	98,362	35,642
10 (Oct)	102,019	36,376	88,857	6	100,194	39,756	91,946	34,369
11 (Nov)	107,485	33,928	93,510	4	100,400	37,397	95,896	39,065
12 (Dec)	119,476	31,234	106,875	3	124,191	36,038	108,816	32,404

CCD  
Charge coupled devices

(35)

年月 Year and Month	生産(P)		受入(R)	消費(C)	出荷(Sh)			在庫(I)
	数量(千個) Quantity(10 <sup>3</sup> n)	金額(百万円) (million yen)			数量(千個) Quantity(10 <sup>3</sup> n)	販売(Sa)		
			数量(千個) Quantity(10 <sup>3</sup> n)	金額(百万円) (million yen)		数量(千個) Quantity(10 <sup>3</sup> n)	数量(千個) Quantity(10 <sup>3</sup> n)	
平成15年(2003)	349,388	215,872	276,848	3	311,109	203,613	318,749	9,790
16 (2004)	418,082	282,166	362,376	—	375,928	260,067	406,452	7,867
17 (2005)	557,496	256,575	518,081	—	498,821	241,850	566,532	18,090
18 (2006)	844,677	276,106	776,674	—	786,608	283,514	825,060	28,006
19 (2007)	1,235,592	378,019	1,076,482	—	1,171,761	384,917	1,136,172	31,986
平成17年度(05FY)	631,873	254,793	587,238	—	577,072	242,926	636,149	11,954
18 (06FY)	940,703	299,144	854,486	—	880,121	306,591	905,049	22,208
平成19年1~3月(Q1)	258,934	87,977	225,883	—	250,159	85,897	240,458	22,208
4~6 (Q2)	338,098	91,259	300,053	—	300,921	93,648	315,612	43,825
7~9 (Q3)	324,182	99,219	278,623	—	317,761	103,756	293,577	35,131
10~12 (Q4)	314,378	99,564	271,923	—	302,920	101,616	286,525	31,986
平成19年 1月(Jan)	76,787	26,234	68,221	—	72,023	25,733	71,951	29,040
2 (Feb)	84,357	28,136	74,689	—	82,101	27,607	78,957	27,028
3 (Mar)	97,790	33,607	82,973	—	96,035	32,557	89,550	22,208
4 (Apr)	111,790	29,299	99,943	—	107,921	31,516	105,101	20,921
5 (May)	107,253	30,533	94,303	—	86,059	30,479	99,544	36,872
6 (Jun)	119,055	31,427	105,807	—	106,941	31,653	110,967	43,825
7 (Jul)	113,738	32,439	99,287	—	101,074	33,730	104,070	51,705
8 (Aug)	104,756	33,219	88,814	—	102,832	34,556	93,921	48,225
9 (Sep)	105,688	33,561	90,522	—	113,855	35,470	95,586	35,131
10 (Oct)	96,256	35,545	82,622	—	92,003	35,972	88,040	33,966
11 (Nov)	102,361	33,261	87,438	—	92,494	33,371	92,466	38,806
12 (Dec)	115,761	30,758	101,863	—	118,423	32,273	106,019	31,986

その他モス型  
Miscellaneous MOS ICs (excluding CCDs)

(36)

年月 Year and Month	生産(P)		受入(R)	消費(C)	出荷(Sh)			在庫(I)
	数量(千個) Quantity(10 <sup>3</sup> n)	金額(百万円) (million yen)			数量(千個) Quantity(10 <sup>3</sup> n)	販売(Sa)		
			数量(千個) Quantity(10 <sup>3</sup> n)	金額(百万円) (million yen)		数量(千個) Quantity(10 <sup>3</sup> n)	数量(千個) Quantity(10 <sup>3</sup> n)	
平成15年(2003)	98,533	20,896	11,938	70	94,993	28,717	17,143	6,665
16 (2004)	118,750	20,703	9,350	747	113,915	28,313	11,301	8,796
17 (2005)	164,270	34,851	30,472	251	175,367	41,493	16,251	11,674
18 (2006)	234,202	36,721	51,888	934	261,576	35,279	21,445	13,809
19 (2007)	70,920	16,253	54,799	53	85,215	32,129	40,832	418
平成17年度(05FY)	175,399	37,733	35,166	843	195,613	43,552	17,679	10,413
18 (06FY)	208,342	34,324	57,098	200	232,007	32,387	29,941	700
平成19年1~3月(Q1)	21,153	6,770	14,822	20	23,063	6,778	12,995	700
4~6 (Q2)	18,522	4,251	11,337	10	20,077	5,502	9,736	735
7~9 (Q3)	16,643	3,258	11,321	10	20,210	8,274	7,968	511
10~12 (Q4)	14,602	1,974	17,319	13	21,865	11,575	10,133	418
平成19年 1月(Jan)	6,823	2,268	5,499	6	7,693	2,602	4,614	812
2 (Feb)	6,500	1,929	4,625	7	6,842	1,814	4,247	841
3 (Mar)	7,830	2,573	4,698	7	8,528	2,362	4,134	700
4 (Apr)	6,181	1,556	4,165	6	7,090	1,826	3,418	531
5 (May)	6,359	1,482	3,745	2	6,400	1,948	3,485	748
6 (Jun)	5,982	1,213	3,427	2	6,587	1,728	2,833	735
7 (Jul)	6,456	1,109	3,500	3	6,874	2,648	2,660	1,154
8 (Aug)	5,080	1,062	3,826	3	6,240	2,903	2,532	1,285
9 (Sep)	5,107	1,087	3,995	4	7,096	2,723	2,776	511
10 (Oct)	5,763	831	6,235	6	8,191	3,784	3,906	403
11 (Nov)	5,124	667	6,072	4	7,906	4,026	3,430	259
12 (Dec)	3,715	476	5,012	3	5,768	3,765	2,797	418

混成集積回路  
Hybrid ICs

(37)

年月 Year and Month	生産(P)		受入(R)	消費(C)	出荷(Sh)			在庫(I)
	数量(千個) Quantity(10 <sup>3</sup> n)	金額(百万円) (million yen)			数量(千個) Quantity(10 <sup>3</sup> n)	数量(千個) Quantity(10 <sup>3</sup> n)	販売(Sa)	
			数量(千個) Quantity(10 <sup>3</sup> n)	金額(百万円) (million yen)			数量(千個) Quantity(10 <sup>3</sup> n)	数量(千個) Quantity(10 <sup>3</sup> n)
平成15年(2003)	1,245,741	267,980	44,280	54,237	1,158,412	227,854	77,952	29,078
16 (2004)	1,288,881	281,167	29,481	65,454	1,182,554	229,091	62,156	37,089
17 (2005)	1,205,321	238,122	33,879	65,535	1,129,073	198,867	48,050	33,626
18 (2006)	1,242,010	239,862	44,482	62,299	1,157,270	206,911	59,818	39,178
19 (2007)	1,356,207	251,027	13,210	60,402	1,249,234	218,701	66,532	31,040
平成17年度(05FY)	1,193,975	235,913	42,209	63,906	1,122,513	199,210	52,321	31,814
18 (06FY)	1,262,921	241,675	37,440	62,807	1,162,081	207,382	61,027	44,479
平成19年1~3月(Q1)	315,007	60,644	5,048	15,988	280,723	51,636	16,276	44,479
4~6 (Q2)	319,462	61,392	3,025	14,046	294,077	52,628	16,586	42,257
7~9 (Q3)	342,024	61,609	2,921	14,121	324,543	55,118	16,224	32,313
10~12 (Q4)	379,714	67,382	2,216	16,247	349,891	59,319	17,446	31,040
平成19年 1月(Jan)	103,585	19,817	1,918	5,296	91,369	16,756	5,144	41,110
2 (Feb)	100,853	19,615	1,609	5,249	90,550	16,872	5,316	42,453
3 (Mar)	110,569	21,212	1,521	5,443	98,804	18,008	5,816	44,479
4 (Apr)	104,295	20,443	1,217	4,715	99,364	18,069	5,959	39,955
5 (May)	104,282	19,866	873	4,419	95,445	16,804	5,041	40,205
6 (Jun)	110,885	21,083	935	4,912	99,268	17,755	5,586	42,257
7 (Jul)	113,850	21,049	1,182	5,045	102,741	18,362	5,699	43,803
8 (Aug)	110,672	19,798	855	4,549	108,572	18,179	5,223	36,987
9 (Sep)	117,502	20,762	884	4,527	113,230	18,577	5,302	32,313
10 (Oct)	126,407	23,286	715	5,834	113,166	19,514	5,755	38,179
11 (Nov)	127,147	22,091	491	5,309	120,654	20,570	5,728	31,012
12 (Dec)	126,160	22,005	1,010	5,104	116,071	19,235	5,963	31,040

液晶素子  
Liquid crystal devices

(38~42)

年月 Year and Month	生産(P)		受入(R)	消費(C)	出荷(Sh)			在庫(I)
	数量(千個) Quantity(10 <sup>3</sup> n)	金額(百万円) (million yen)			数量(千個) Quantity(10 <sup>3</sup> n)	販売(Sa)		
			数量(千個) Quantity(10 <sup>3</sup> n)	金額(百万円) (million yen)		数量(千個) Quantity(10 <sup>3</sup> n)	数量(千個) Quantity(10 <sup>3</sup> n)	
平成15年(2003)	482,350	1,536,499	175,019	456	523,511	1,511,624	134,730	13,289
16(2004)	555,966	1,799,769	165,675	120	555,457	1,672,296	159,506	19,338
17(2005)	557,676	1,595,254	213,346	48	617,887	1,596,901	155,471	16,958
18(2006)	668,342	1,675,062	237,384	51	704,425	1,549,058	194,837	23,941
19(2007)	671,771	1,714,254	265,046	97	763,163	1,644,491	171,198	26,288
平成17年度(05FY)	582,189	1,603,578	216,663	39	639,553	1,609,592	162,582	13,837
18(06FY)	669,488	1,669,937	243,992	66	715,098	1,545,256	190,124	22,063
平成19年1~3月(Q1)	151,670	412,627	57,903	17	171,338	395,234	40,108	22,063
4~6(Q2)	153,813	368,510	64,293	60	166,399	342,282	44,562	29,144
7~9(Q3)	174,172	448,602	69,631	6	202,660	440,301	40,896	29,379
10~12(Q4)	192,116	484,515	73,219	14	222,766	466,674	45,632	26,288
平成19年 1月(Jan)	51,767	129,842	18,539	9	55,072	122,869	12,372	26,806
2(Feb)	47,147	129,385	17,032	5	52,685	119,112	11,790	26,501
3(Mar)	52,756	153,400	22,332	3	63,581	153,253	15,946	22,063
4(Apr)	49,956	116,837	23,847	54	54,846	105,284	14,980	25,985
5(May)	50,075	123,018	21,422	3	54,414	112,065	16,797	26,262
6(Jun)	53,782	128,655	19,024	3	57,139	124,933	12,785	29,144
7(Jul)	55,074	150,866	20,196	4	60,118	136,402	14,728	29,563
8(Aug)	57,255	146,783	22,935	2	66,777	141,332	13,340	29,632
9(Sep)	61,843	150,953	26,500	—	75,765	162,567	12,828	29,379
10(Oct)	62,978	148,924	25,117	7	74,956	154,875	15,427	27,081
11(Nov)	67,086	164,150	26,886	3	76,662	149,293	16,150	28,235
12(Dec)	62,052	171,441	21,216	4	71,148	162,506	14,055	26,288

アクティブ型  
Active matrix LCDs

(38~40)

年月 Year and Month	生産(P)		受入(R)	消費(C)	出荷(Sh)			在庫(I)
	数量(千個) Quantity(10 <sup>3</sup> n)	金額(百万円) (million yen)			数量(千個) Quantity(10 <sup>3</sup> n)	販売(Sa)		
			数量(千個) Quantity(10 <sup>3</sup> n)	金額(百万円) (million yen)		数量(千個) Quantity(10 <sup>3</sup> n)	数量(千個) Quantity(10 <sup>3</sup> n)	
平成15年(2003)	267,851	1,351,608	83,092	—	271,475	1,225,052	78,022	5,514
16(2004)	359,486	1,640,500	115,174	—	356,386	1,457,507	112,729	11,002
17(2005)	401,876	1,482,950	170,897	—	449,929	1,451,266	123,361	10,487
18(2006)	546,190	1,582,875	191,853	32	569,838	1,436,423	162,815	16,415
19(2007)	559,775	1,627,600	225,693	71	633,148	1,538,233	148,163	20,498
平成17年度(05FY)	437,902	1,498,397	176,195	—	484,895	1,479,125	130,774	7,835
18(06FY)	552,154	1,581,086	199,566	46	583,728	1,436,911	161,378	14,437
平成19年1~3月(Q1)	125,546	392,596	48,553	14	141,342	370,971	34,730	14,437
4~6(Q2)	126,994	350,308	56,038	52	137,002	320,938	38,567	21,848
7~9(Q3)	144,893	425,376	58,724	1	167,256	408,819	34,928	23,276
10~12(Q4)	162,342	459,320	62,378	4	187,548	437,505	39,938	20,498
平成19年 1月(Jan)	43,198	123,144	15,354	8	45,183	115,064	11,001	18,784
2(Feb)	38,640	123,080	14,203	5	43,479	111,657	9,913	18,228
3(Mar)	43,708	146,372	18,996	1	52,680	144,250	13,816	14,437
4(Apr)	41,216	110,594	20,063	52	44,020	97,405	12,824	18,820
5(May)	40,839	117,082	18,929	—	45,679	105,789	14,898	18,007
6(Jun)	44,939	122,632	17,046	—	47,303	117,744	10,845	21,848
7(Jul)	44,959	142,241	17,462	1	49,292	126,792	12,355	22,621
8(Aug)	47,194	140,771	19,378	—	55,306	131,197	11,553	22,331
9(Sep)	52,740	142,364	21,884	—	62,658	150,830	11,020	23,276
10(Oct)	53,661	141,147	21,110	—	63,347	145,731	13,567	21,128
11(Nov)	56,937	155,830	23,019	2	64,162	139,014	14,335	22,587
12(Dec)	51,744	162,343	18,249	2	60,039	152,760	12,036	20,498

3.0型未満  
Less than 3.0inch

(38)

年月 Year and Month	生産(P)		受入(R)	消費(C)	出荷(Sh)			在庫(I)
	数量(千個) Quantity(10 <sup>3</sup> n)	金額(百万円) (million yen)	数量(千個) Quantity(10 <sup>3</sup> n)	数量(千個) Quantity(10 <sup>3</sup> n)	販売(Sa)		その他(O)	数量(千個) Quantity(10 <sup>3</sup> n)
					数量(千個) Quantity(10 <sup>3</sup> n)	金額(百万円) (million yen)	数量(千個) Quantity(10 <sup>3</sup> n)	
平成15年(2003)	—	—	—	—	—	—	—	—
16 (2004)	—	—	—	—	—	—	—	—
17 (2005)	—	—	—	—	—	—	—	—
18 (2006)	—	—	—	—	—	—	—	—
19 (2007)	397,175	508,780	205,880	15	485,389	635,679	114,923	17,053
平成17年度(05FY)	—	—	—	—	—	—	—	—
18 (06FY)	95,562	140,015	45,326	11	115,359	177,989	27,950	11,909
平成19年1~3月(Q1)	95,562	140,015	45,326	11	115,359	177,989	27,950	11,909
4~6 (Q2)	91,652	117,391	51,662	—	105,632	135,631	30,576	19,012
7~9 (Q3)	100,480	125,130	52,312	1	125,272	157,134	26,501	20,029
10~12 (Q4)	109,481	126,244	56,580	3	139,126	164,925	29,896	17,053
平成19年 1月(Jan)	33,039	46,388	14,623	6	36,824	55,323	9,582	15,622
2 (Feb)	28,241	38,502	13,068	5	33,741	50,943	7,978	15,191
3 (Mar)	34,282	55,125	17,635	—	44,794	71,723	10,390	11,909
4 (Apr)	30,967	36,778	18,555	—	34,614	43,088	10,791	16,021
5 (May)	29,240	38,475	17,615	—	36,096	46,481	11,321	15,460
6 (Jun)	31,445	42,138	15,492	—	34,922	46,062	8,464	19,012
7 (Jul)	30,491	40,576	15,636	1	36,219	49,321	9,371	19,548
8 (Aug)	32,614	40,778	17,269	—	41,618	51,512	8,969	18,843
9 (Sep)	37,375	43,776	19,407	—	47,435	56,301	8,161	20,029
10 (Oct)	38,732	44,415	18,883	—	49,186	59,065	10,179	18,277
11 (Nov)	38,361	45,269	21,069	1	48,166	57,516	10,482	19,062
12 (Dec)	32,388	36,560	16,628	2	41,774	48,344	9,235	17,053

注：平成19年から「中・小型」を分割し、名称変更。

3.0型以上7.7型未満  
More than 3.0inch, less than 7.7inch

(39)

年月 Year and Month	生産(P)		受入(R)	消費(C)	出荷(Sh)			在庫(I)
	数量(千個) Quantity(10 <sup>3</sup> n)	金額(百万円) (million yen)	数量(千個) Quantity(10 <sup>3</sup> n)	数量(千個) Quantity(10 <sup>3</sup> n)	販売(Sa)		その他(O)	数量(千個) Quantity(10 <sup>3</sup> n)
					数量(千個) Quantity(10 <sup>3</sup> n)	金額(百万円) (million yen)	数量(千個) Quantity(10 <sup>3</sup> n)	
平成15年(2003)	—	—	—	—	—	—	—	—
16 (2004)	—	—	—	—	—	—	—	—
17 (2005)	—	—	—	—	—	—	—	—
18 (2006)	—	—	—	—	—	—	—	—
19 (2007)	133,695	327,825	19,304	4	124,852	320,781	26,927	2,272
平成17年度(05FY)	—	—	—	—	—	—	—	—
18 (06FY)	23,537	64,218	2,987	3	20,876	62,208	5,294	1,400
平成19年1~3月(Q1)	23,537	64,218	2,987	3	20,876	62,208	5,294	1,400
4~6 (Q2)	29,232	70,532	4,289	—	26,872	68,504	6,371	1,684
7~9 (Q3)	36,752	89,954	6,305	—	35,826	90,325	6,645	2,267
10~12 (Q4)	44,174	103,121	5,723	1	41,278	99,744	8,617	2,272
平成19年 1月(Jan)	8,189	21,330	711	2	6,792	20,668	1,098	2,023
2 (Feb)	8,208	21,449	1,086	—	8,168	21,564	1,430	1,735
3 (Mar)	7,140	21,439	1,190	1	5,916	19,976	2,766	1,400
4 (Apr)	8,314	20,263	1,483	—	8,069	20,022	1,487	1,646
5 (May)	9,673	22,195	1,286	—	8,113	20,634	2,997	1,494
6 (Jun)	11,245	28,074	1,520	—	10,690	27,848	1,887	1,684
7 (Jul)	11,931	29,932	1,790	—	11,410	29,023	2,228	1,767
8 (Aug)	12,056	28,813	2,075	—	11,753	29,016	2,056	2,087
9 (Sep)	12,765	31,209	2,440	—	12,663	32,286	2,361	2,267
10 (Oct)	12,248	29,745	2,210	—	11,834	29,472	3,046	1,843
11 (Nov)	15,730	36,353	1,916	1	13,920	33,619	3,232	2,334
12 (Dec)	16,196	37,023	1,597	—	15,524	36,653	2,339	2,272

注：平成19年から「中・小型」を分割し、名称変更。

7.7型以上  
More than 7.7inch

(40)

年月 Year and Month	生産(P)		受入(R)	消費(C)	出荷(Sh)			在庫(I)
	数量(千個) Quantity(10 <sup>3</sup> n)	金額(百万円) (million yen)	数量(千個) Quantity(10 <sup>3</sup> n)	数量(千個) Quantity(10 <sup>3</sup> n)	販売(Sa)		その他(O)	数量(千個) Quantity(10 <sup>3</sup> n)
					数量(千個) Quantity(10 <sup>3</sup> n)	金額(百万円) (million yen)	数量(千個) Quantity(10 <sup>3</sup> n)	
平成15年(2003)	21,787	617,645	225	—	18,110	451,412	3,966	372
16 (2004)	24,272	697,486	276	—	19,385	487,537	4,987	546
17 (2005)	24,495	589,593	257	—	20,495	414,118	4,291	512
18 (2006)	24,720	636,923	1,025	21	19,013	399,048	6,262	1,042
19 (2007)	28,905	790,995	509	52	22,907	581,773	6,313	1,173
平成17年度(05FY)	24,989	596,278	613	—	20,663	420,902	4,836	584
18 (06FY)	24,585	662,061	902	21	18,740	416,316	6,204	1,128
平成19年1~3月(Q1)	6,447	188,363	240	—	5,107	130,774	1,486	1,128
4~6 (Q2)	6,110	162,385	87	52	4,498	116,803	1,620	1,152
7~9 (Q3)	7,661	210,292	107	—	6,158	161,360	1,782	980
10~12 (Q4)	8,687	229,955	75	—	7,144	172,836	1,425	1,173
平成19年 1月(Jan)	1,970	55,426	20	—	1,567	39,073	321	1,139
2 (Feb)	2,191	63,129	49	—	1,570	39,150	505	1,302
3 (Mar)	2,286	69,808	171	—	1,970	52,551	660	1,128
4 (Apr)	1,935	53,553	25	52	1,337	34,295	546	1,153
5 (May)	1,926	56,412	28	—	1,470	38,674	580	1,053
6 (Jun)	2,249	52,420	34	—	1,691	43,834	494	1,152
7 (Jul)	2,537	71,733	36	—	1,663	48,448	756	1,306
8 (Aug)	2,524	71,180	34	—	1,935	50,669	528	1,401
9 (Sep)	2,600	67,379	37	—	2,560	62,243	498	980
10 (Oct)	2,681	66,987	17	—	2,327	57,194	342	1,008
11 (Nov)	2,846	74,208	34	—	2,076	47,879	621	1,191
12 (Dec)	3,160	88,760	24	—	2,741	67,763	462	1,173

パッシブ型  
Passive matrix LCDs

(41~42)

年月 Year and Month	生産(P)		受入(R)	消費(C)	出荷(Sh)			在庫(I)
	数量(千個) Quantity(10 <sup>3</sup> n)	金額(百万円) (million yen)	数量(千個) Quantity(10 <sup>3</sup> n)	数量(千個) Quantity(10 <sup>3</sup> n)	販売(Sa)		その他(O)	数量(千個) Quantity(10 <sup>3</sup> n)
					数量(千個) Quantity(10 <sup>3</sup> n)	金額(百万円) (million yen)	数量(千個) Quantity(10 <sup>3</sup> n)	
平成15年(2003)	214,499	184,891	91,927	456	252,036	286,572	56,708	7,775
16 (2004)	196,480	159,269	50,501	120	199,071	214,789	46,777	8,336
17 (2005)	155,800	112,304	42,449	48	167,958	145,635	32,110	6,471
18 (2006)	122,152	92,187	45,531	19	134,587	112,635	32,022	7,526
19 (2007)	111,996	86,654	39,353	26	130,015	106,258	23,035	5,790
平成17年度(05FY)	144,287	105,181	40,468	39	154,658	130,467	31,808	6,002
18 (06FY)	117,334	88,851	44,426	20	131,370	108,345	28,746	7,626
平成19年1~3月(Q1)	26,124	20,031	9,350	3	29,996	24,263	5,378	7,626
4~6 (Q2)	26,819	18,202	8,255	8	29,397	21,344	5,995	7,296
7~9 (Q3)	29,279	23,226	10,907	5	35,404	31,482	5,968	6,103
10~12 (Q4)	29,774	25,195	10,841	10	35,218	29,169	5,694	5,790
平成19年 1月(Jan)	8,569	6,698	3,185	1	9,889	7,805	1,371	8,022
2 (Feb)	8,507	6,305	2,829	—	9,206	7,455	1,877	8,273
3 (Mar)	9,048	7,028	3,336	2	10,901	9,003	2,130	7,626
4 (Apr)	8,740	6,243	3,784	2	10,826	7,879	2,156	7,165
5 (May)	9,236	5,936	2,493	3	8,735	6,276	1,899	8,255
6 (Jun)	8,843	6,023	1,978	3	9,836	7,189	1,940	7,296
7 (Jul)	10,115	8,625	2,734	3	10,826	9,610	2,373	6,942
8 (Aug)	10,061	6,012	3,557	2	11,471	10,135	1,787	7,301
9 (Sep)	9,103	8,589	4,616	—	13,107	11,737	1,808	6,103
10 (Oct)	9,317	7,777	4,007	7	11,609	9,144	1,860	5,953
11 (Nov)	10,149	8,320	3,867	1	12,500	10,279	1,815	5,648
12 (Dec)	10,308	9,098	2,967	2	11,109	9,746	2,019	5,790

液晶モジュール  
Liquid crystal modules

(41)

年月 Year and Month	生産(P)		受入(R)	消費(C)	出荷(Sh)			在庫(I)
	数量(千個) Quantity(10 <sup>3</sup> n)	金額(百万円) (million yen)			数量(千個) Quantity(10 <sup>3</sup> n)	販売(Sa)		
			数量(千個) Quantity(10 <sup>3</sup> n)	金額(百万円) (million yen)		数量(千個) Quantity(10 <sup>3</sup> n)	数量(千個) Quantity(10 <sup>3</sup> n)	
平成15年(2003)	88,882	144,351	90,892	456	164,825	256,024	14,615	4,308
16 (2004)	72,090	116,691	50,022	120	115,013	182,909	6,717	4,175
17 (2005)	53,443	75,406	42,434	48	92,764	118,005	4,416	2,822
18 (2006)	47,231	58,834	45,519	19	87,711	87,360	3,219	4,624
19 (2007)	56,193	58,925	39,341	26	92,136	83,418	3,703	4,284
平成17年度(05FY)	51,946	69,894	40,455	39	88,930	104,240	4,358	2,227
18 (06FY)	47,436	56,555	44,412	20	86,011	83,314	3,114	4,931
平成19年1~3月(Q1)	12,021	12,729	9,346	3	20,125	18,300	934	4,931
4~6 (Q2)	12,334	11,248	8,252	8	19,910	15,932	990	4,606
7~9 (Q3)	16,088	16,781	10,904	5	26,265	25,952	1,087	4,239
10~12 (Q4)	15,750	18,167	10,839	10	25,836	23,234	692	4,284
平成19年 1月(Jan)	4,091	4,156	3,183	1	6,501	5,732	170	5,228
2 (Feb)	3,587	3,884	2,828	—	6,036	5,534	293	5,313
3 (Mar)	4,343	4,689	3,335	2	7,588	7,034	471	4,931
4 (Apr)	3,987	3,899	3,783	2	7,528	5,961	456	4,716
5 (May)	4,337	3,660	2,492	3	5,653	4,554	259	5,628
6 (Jun)	4,010	3,689	1,977	3	6,729	5,417	275	4,606
7 (Jul)	5,417	6,401	2,733	3	7,587	7,764	440	4,724
8 (Aug)	5,681	3,887	3,556	2	8,389	8,261	362	5,210
9 (Sep)	4,990	6,493	4,615	—	10,289	9,927	285	4,239
10 (Oct)	5,030	5,555	4,006	7	8,483	7,149	228	4,558
11 (Nov)	5,490	5,957	3,866	1	9,455	8,258	183	4,271
12 (Dec)	5,230	6,655	2,967	2	7,898	7,827	281	4,284

液晶パネル  
Liquid crystal panels

(42)

年月 Year and Month	生産(P)		受入(R)	消費(C)	出荷(Sh)			在庫(I)
	数量(千個) Quantity(10 <sup>3</sup> n)	金額(百万円) (million yen)			数量(千個) Quantity(10 <sup>3</sup> n)	数量(千個) Quantity(10 <sup>3</sup> n)	販売(Sa)	
			数量(千個) Quantity(10 <sup>3</sup> n)	金額(百万円) (million yen)			数量(千個) Quantity(10 <sup>3</sup> n)	数量(千個) Quantity(10 <sup>3</sup> n)
平成15年(2003)	125,617	40,540	1,035	—	87,211	30,548	42,093	3,467
16 (2004)	124,390	42,578	479	—	84,058	31,880	40,060	4,161
17 (2005)	102,357	36,898	15	—	75,194	27,630	27,694	3,649
18 (2006)	74,921	33,353	12	—	46,876	25,275	28,803	2,902
19 (2007)	55,803	27,729	12	—	37,879	22,840	19,332	1,506
平成17年度(05FY)	92,341	35,287	13	—	65,728	26,227	27,450	3,775
18 (06FY)	69,898	32,296	14	—	45,359	25,031	25,632	2,695
平成19年1~3月(Q1)	14,103	7,302	4	—	9,871	5,963	4,444	2,695
4~6 (Q2)	14,485	6,954	3	—	9,487	5,412	5,005	2,690
7~9 (Q3)	13,191	6,445	3	—	9,139	5,530	4,881	1,864
10~12 (Q4)	14,024	7,028	2	—	9,382	5,935	5,002	1,506
平成19年 1月(Jan)	4,478	2,542	2	—	3,388	2,073	1,201	2,794
2 (Feb)	4,920	2,421	1	—	3,170	1,921	1,584	2,960
3 (Mar)	4,705	2,339	1	—	3,313	1,969	1,659	2,695
4 (Apr)	4,753	2,344	1	—	3,298	1,918	1,700	2,449
5 (May)	4,899	2,276	1	—	3,082	1,722	1,640	2,627
6 (Jun)	4,833	2,334	1	—	3,107	1,772	1,665	2,690
7 (Jul)	4,698	2,224	1	—	3,239	1,846	1,933	2,218
8 (Aug)	4,380	2,125	1	—	3,082	1,874	1,425	2,091
9 (Sep)	4,113	2,096	1	—	2,818	1,810	1,523	1,864
10 (Oct)	4,287	2,222	1	—	3,126	1,995	1,632	1,395
11 (Nov)	4,659	2,363	1	—	3,045	2,021	1,632	1,377
12 (Dec)	5,078	2,443	—	—	3,211	1,919	1,738	1,506



太陽電池モジュール  
Photovoltaic modules

(43)

年 月 Year and Month	生産(P)		受入(R)	消費(C)	出荷(Sh)			在庫(I)
	数量(枚) Quantity(n)	金額(百万円) (million yen)	数量(枚) Quantity(n)	数量(枚) Quantity(n)	販売(Sa)		その他(O)	数量(枚) Quantity(n)
					数量(枚) Quantity(n)	金額(百万円) (million yen)	数量(枚) Quantity(n)	
平成15年(2003)	—	—	—	—	—	—	—	—
16 (2004)	—	—	—	—	—	—	—	—
17 (2005)	4,722,855	215,725	325,106	—	4,995,511	206,647	29,091	140,634
18 (2006)	4,438,056	190,796	552,388	3,562	4,839,266	197,477	12,859	275,388
19 (2007)	3,754,105	155,259	558,533	515	4,159,937	164,331	12,772	397,142
平成17年度(05FY)	4,816,561	219,211	418,848	—	5,172,892	211,014	35,849	175,294
18 (06FY)	4,144,598	178,882	549,300	3,902	4,538,775	185,771	12,089	293,529
平成19年1～3月(Q1)	954,316	40,118	136,169	340	1,044,091	42,176	7,017	293,529
4～6 (Q2)	851,562	35,960	149,467	56	1,003,035	38,403	89	291,379
7～9 (Q3)	944,702	38,638	135,645	27	1,046,751	41,218	5,199	308,223
10～12 (Q4)	1,003,525	40,543	137,252	92	1,066,060	42,534	467	397,142
平成19年 1月(Jan)	316,729	13,121	46,543	67	343,327	13,916	—	274,370
2 (Feb)	310,372	13,368	44,500	142	338,746	13,629	—	290,354
3 (Mar)	327,215	13,629	45,126	131	362,018	14,631	7,017	293,529
4 (Apr)	295,310	11,918	56,787	34	319,355	11,044	1	326,237
5 (May)	261,813	11,271	43,004	6	329,188	12,638	38	301,822
6 (Jun)	294,439	12,771	49,676	16	354,492	14,721	50	291,379
7 (Jul)	313,259	13,690	48,395	3	337,965	13,164	32	303,507
8 (Aug)	281,391	10,623	47,117	1	332,223	12,812	—	299,791
9 (Sep)	350,052	14,325	40,133	23	376,563	15,242	5,167	308,223
10 (Oct)	332,099	13,943	37,426	14	358,160	14,378	79	319,494
11 (Nov)	332,276	13,314	46,440	12	346,166	14,086	328	351,704
12 (Dec)	339,150	13,286	53,386	66	361,734	14,070	60	397,142

注：平成17年から新設。

37 電子計算機 及び関連装置 Electronic computers and related equipments	電子計算機及び関連装置 Electronic computers and related equipments (1~22)	電子計算機本体 Digital computers (1~5)	はん(汎)用コンピュータ (メインフレーム) General purpose computers(mainframe) (1)		
	年 月 Year and Month	生産(P)	生産(P)	生産(P)	
		金額(百万円) (million yen)	金額(百万円) (million yen)	数量(台) Quantity(n)	金額(百万円) (million yen)
平成15年(2003)	2,702,099	1,593,634	2,464	123,006	
16 (2004)	2,555,235	1,540,098	1,496	102,680	
17 (2005)	2,340,814	1,440,720	1,035	77,359	
18 (2006)	2,317,088	1,397,617	946	76,606	
19 (2007)	2,188,404	1,293,296	697	56,524	
平成17年度(05FY)	2,328,354	1,424,115	903	63,980	
18 (06FY)	2,299,022	1,377,487	951	81,305	
平成19年1~3月(Q1)	618,457	371,284	238	18,891	
4~6 (Q2)	483,560	282,532	126	13,134	
7~9 (Q3)	558,235	341,645	189	14,583	
10~12 (Q4)	528,152	297,835	144	9,916	
平成19年 1月(Jan)	170,434	95,962	53	2,616	
2 (Feb)	199,336	121,329	91	7,040	
3 (Mar)	248,687	153,993	94	9,235	
4 (Apr)	167,776	99,677	48	6,937	
5 (May)	143,378	84,121	34	2,049	
6 (Jun)	172,406	98,734	44	4,148	
7 (Jul)	179,674	108,377	50	4,777	
8 (Aug)	176,036	108,621	73	5,474	
9 (Sep)	202,525	124,647	66	4,332	
10 (Oct)	172,800	96,801	43	3,785	
11 (Nov)	176,504	100,819	56	2,888	
12 (Dec)	178,848	100,215	45	3,243	

ミッドレンジコンピュータ  
Midrange computers

(2)

パーソナルコンピュータ  
Personal computers

(3~5)

年 月 Year and Month	生産(P)		生産(P)		受入(R) Quantity(n)	出荷(Sh)		在庫(I) Quantity(n)
	数量(台) Quantity(n)	金額(百万円) (million yen)	数量(台) Quantity(n)	金額(百万円) (million yen)		販売(Sa) Quantity(n)	その他(O) Quantity(n)	
平成15年(2003)	129,514	269,705	8,786,606	1,165,705	3,379,560	9,329,150	2,823,555	110,062
16 (2004)	127,943	230,101	9,059,350	1,207,317	3,450,215	10,030,401	2,467,516	117,749
17 (2005)	138,136	230,012	8,982,021	1,133,349	4,774,107	11,055,695	2,712,986	105,522
18 (2006)	159,201	218,978	8,533,849	1,102,033	4,631,809	10,733,111	2,451,132	86,982
19 (2007)	166,493	196,737	8,353,041	1,040,035	4,653,363	10,563,756	2,404,345	125,285
平成17年度(05FY)	144,629	223,227	8,913,561	1,136,908	4,893,365	11,197,637	2,626,746	99,986
18 (06FY)	145,679	209,067	8,464,467	1,087,115	4,583,248	10,609,359	2,437,478	100,910
平成19年1~3月(Q1)	30,774	52,156	2,376,423	300,237	1,397,288	3,041,707	718,076	100,910
4~6 (Q2)	34,128	38,384	1,803,394	231,014	1,071,999	2,351,531	496,928	127,844
7~9 (Q3)	53,812	56,149	2,215,936	270,913	1,161,536	2,690,568	656,627	158,121
10~12 (Q4)	47,779	50,048	1,957,288	237,871	1,022,540	2,479,950	532,714	125,285
平成19年 1月(Jan)	9,567	14,070	619,655	79,276	325,751	751,555	156,079	124,754
2 (Feb)	11,703	14,616	771,259	99,673	472,933	993,466	238,115	137,365
3 (Mar)	9,504	23,470	985,509	121,288	598,604	1,296,686	323,882	100,910
4 (Apr)	9,446	11,550	629,719	81,190	401,589	847,695	168,367	116,156
5 (May)	9,635	11,252	547,327	70,820	313,444	708,045	145,133	123,749
6 (Jun)	15,047	15,582	626,348	79,004	356,966	795,791	183,428	127,844
7 (Jul)	16,256	16,760	690,535	86,840	346,646	853,734	194,386	116,905
8 (Aug)	17,053	17,612	712,396	85,535	350,045	852,055	186,490	140,801
9 (Sep)	20,503	21,777	813,005	98,538	464,845	984,779	275,751	158,121
10 (Oct)	14,942	15,495	625,945	77,521	265,719	767,353	135,080	147,352
11 (Nov)	14,943	17,458	635,009	80,473	328,736	781,023	183,334	146,740
12 (Dec)	17,894	17,095	696,334	79,877	428,085	931,574	214,300	125,285

注：平成16年から「ワークステーション(クライアント機のみ)」を含む。

サーバ用  
Server use

(3)

年月 Year and Month	生産(P)		受入(R) Quantity(n)	出荷(Sh)		在庫(I) Quantity(n)
	数量(台) Quantity(n)	金額(百万円) (million yen)		販売(Sa) 数量(台) Quantity(n)	その他(O) 数量(台) Quantity(n)	
平成15年(2003)	...	...	...	...	...	...
16 (2004)	117,931	66,776	6,488	122,225	18	130
17 (2005)	131,830	69,226	—	131,285	—	119
18 (2006)	148,635	75,589	—	147,357	171	111
19 (2007)	148,681	81,989	—	148,885	—	386
平成17年度(05FY)	145,803	73,143	—	145,550	—	208
18 (06FY)	146,484	77,194	—	146,085	171	148
平成19年1~3月(Q1)	46,048	23,672	—	46,844	—	148
4~6 (Q2)	26,979	15,878	—	26,719	—	305
7~9 (Q3)	38,355	22,626	—	38,336	—	334
10~12 (Q4)	37,299	19,813	—	36,986	—	386
平成19年 1月 (Jan)	11,190	6,456	—	11,901	—	156
2 (Feb)	13,041	6,952	—	12,830	—	170
3 (Mar)	21,817	10,264	—	22,113	—	148
4 (Apr)	7,963	5,215	—	7,880	—	104
5 (May)	7,924	4,663	—	7,856	—	169
6 (Jun)	11,092	6,000	—	10,983	—	305
7 (Jul)	12,848	7,134	—	12,781	—	348
8 (Aug)	12,499	7,173	—	12,512	—	389
9 (Sep)	13,008	8,319	—	13,043	—	334
10 (Oct)	11,388	6,016	—	11,061	—	375
11 (Nov)	13,754	6,931	—	13,332	—	554
12 (Dec)	12,157	6,866	—	12,593	—	386

注：平成16年から「デスクトップ型（タワー型及びび一体型を含む）」より分割・特掲。

デスクトップ型（タワー型及びび一体型を含む）  
Desktop style(including tower type and unity type)

(4)

年月 Year and Month	生産(P)		受入(R) Quantity(n)	出荷(Sh)		在庫(I) Quantity(n)
	数量(台) Quantity(n)	金額(百万円) (million yen)		販売(Sa) 数量(台) Quantity(n)	その他(O) 数量(台) Quantity(n)	
平成15年(2003)	3,841,589	491,058	1,405,988	3,846,861	1,389,583	57,344
16 (2004)	3,862,022	456,701	1,274,436	3,925,064	1,210,070	59,474
17 (2005)	3,666,954	404,460	1,542,441	3,871,602	1,343,169	56,078
18 (2006)	3,023,267	330,840	1,387,818	3,312,653	1,097,883	59,157
19 (2007)	2,950,881	301,754	1,249,057	3,137,195	1,052,016	87,940
平成17年度(05FY)	3,506,143	388,224	1,553,797	3,780,086	1,286,580	60,184
18 (06FY)	2,947,762	313,167	1,284,753	3,189,829	1,051,246	58,912
平成19年1~3月(Q1)	843,998	85,355	347,500	893,367	303,863	58,912
4~6 (Q2)	650,028	71,297	280,008	702,694	224,002	62,743
7~9 (Q3)	773,257	76,772	338,016	802,190	296,388	80,406
10~12 (Q4)	683,598	68,330	283,533	738,944	227,763	87,940
平成19年 1月 (Jan)	214,973	22,181	81,338	212,257	71,658	70,788
2 (Feb)	253,905	26,439	114,499	279,653	97,085	65,014
3 (Mar)	375,120	36,735	151,663	401,457	135,120	58,912
4 (Apr)	235,449	26,728	96,598	253,070	75,595	62,501
5 (May)	188,971	20,873	85,362	204,944	66,143	65,778
6 (Jun)	225,608	23,696	98,048	244,680	82,264	62,743
7 (Jul)	243,967	24,640	110,732	259,513	92,794	65,173
8 (Aug)	247,111	23,301	90,954	250,259	82,978	74,326
9 (Sep)	282,179	28,831	136,330	292,418	120,616	80,406
10 (Oct)	218,935	23,775	93,333	236,021	68,248	89,671
11 (Nov)	214,453	23,092	88,459	232,521	72,314	91,389
12 (Dec)	250,210	21,463	101,741	270,402	87,201	87,940

注：平成16年から「ワークステーション（クライアント機のみ）」を統合し、「サーバ用」を分割・名称変更。

ノートブック型 (タブレット型を含む)  
Notebook style(including tablet type)

(5)

年 月 Year and Month	生産(P)		受入(R) Quantity(n)	出荷(Sh)		在庫(I) Quantity(n)
	数量(台) Quantity(n)	金額(百万円) (million yen)		販売(Sa) 数量(台) Quantity(n)	その他(O) 数量(台) Quantity(n)	
平成15年(2003)	4,945,017	674,647	1,973,572	5,482,289	1,433,972	52,718
16 (2004)	5,079,397	683,840	2,169,291	5,983,112	1,257,428	58,145
17 (2005)	5,183,237	659,663	3,231,666	7,052,808	1,369,817	49,325
18 (2006)	5,361,947	695,604	3,243,991	7,273,101	1,353,078	27,714
19 (2007)	5,253,479	656,292	3,404,306	7,277,676	1,352,329	36,959
平成17年度(05FY)	5,261,615	675,541	3,339,568	7,272,001	1,340,166	39,594
18 (06FY)	5,370,221	696,754	3,298,495	7,273,445	1,386,061	41,850
平成19年1~3月(Q1)	1,486,377	191,210	1,049,788	2,101,496	414,213	41,850
4~6 (Q2)	1,126,387	143,839	791,991	1,622,118	272,926	64,796
7~9 (Q3)	1,404,324	171,515	823,520	1,850,042	360,239	77,381
10~12 (Q4)	1,236,391	149,728	739,007	1,704,020	304,951	36,959
平成19年 1月(Jan)	393,492	50,639	244,413	527,397	84,421	53,810
2 (Feb)	504,313	66,282	358,434	700,983	141,030	72,181
3 (Mar)	588,572	74,289	446,941	873,116	188,762	41,850
4 (Apr)	386,307	49,247	304,991	586,745	92,772	53,551
5 (May)	350,432	45,284	228,082	495,245	78,990	57,802
6 (Jun)	389,648	49,308	258,918	540,128	101,164	64,796
7 (Jul)	433,720	55,066	235,914	581,440	101,592	51,384
8 (Aug)	452,786	55,061	259,091	589,284	103,512	66,086
9 (Sep)	517,818	61,388	328,515	679,318	155,135	77,381
10 (Oct)	395,622	47,730	172,386	520,271	66,832	57,306
11 (Nov)	406,802	50,450	240,277	535,170	111,020	54,797
12 (Dec)	433,967	51,548	326,344	648,579	127,099	36,959

注：平成16年から名称変更。

周辺装置  
Peripheral equipments  
(6~15)

外部記憶装置  
(内蔵型を含む)  
External storages  
(6~9)

磁気ディスク装置  
Magnetic disk units

(6)

光ディスク装置  
Optical disk storages

(7)

年 月 Year and Month	生産(P)		生産(P)		生産(P)		生産(P)	
	金額(百万円) (million yen)	金額(百万円) (million yen)	数量(台) Quantity(n)	金額(百万円) (million yen)	数量(台) Quantity(n)	金額(百万円) (million yen)	数量(台) Quantity(n)	金額(百万円) (million yen)
平成15年(2003)	823,590	351,332	8,084,963	187,976	12,872,983	123,202		
16 (2004)	738,702	296,888	2,234,584	26,083	5,255,807	53,390		
17 (2005)	579,947	254,539	1,120,050	10,278	1,737,093	18,546		
18 (2006)	582,644	264,642	1,577,428	13,170	1,209,684	18,503		
19 (2007)	529,923	256,097	1,036,496	7,775	663,365	10,697		
平成17年度(05FY)	575,131	258,868	1,293,280	11,600	1,533,851	16,429		
18 (06FY)	578,866	268,957	1,506,388	12,373	1,057,718	17,882		
平成19年1~3月(Q1)	146,334	72,551	340,710	2,750	211,197	3,259		
4~6 (Q2)	121,785	61,603	226,268	1,644	175,134	2,786		
7~9 (Q3)	128,438	61,508	237,799	1,743	147,810	2,408		
10~12 (Q4)	133,366	60,435	231,719	1,638	129,224	2,244		
平成19年 1月(Jan)	44,383	20,460	120,775	971	65,270	1,004		
2 (Feb)	44,514	20,450	116,300	959	66,487	1,000		
3 (Mar)	57,437	31,641	103,635	820	79,440	1,255		
4 (Apr)	43,038	22,260	69,072	509	63,585	1,031		
5 (May)	34,587	16,357	75,138	556	55,247	850		
6 (Jun)	44,160	22,986	82,058	579	56,302	905		
7 (Jul)	41,962	20,450	82,611	615	53,138	826		
8 (Aug)	40,263	19,444	82,000	607	47,983	780		
9 (Sep)	46,213	21,614	73,188	521	46,689	802		
10 (Oct)	43,934	20,323	77,043	532	48,921	815		
11 (Nov)	42,881	20,131	71,366	489	40,445	682		
12 (Dec)	46,551	19,981	83,310	617	39,858	747		

注：平成16年から内訳廃止。

注：平成16年から内訳廃止。

年 月 Year and Month	ディスクアレイ装置 Disk drive array (8)		その他の外部記憶装置 Miscellaneous external storages (9)		入出力装置 Input-output units (10~16)	プリンタ Printers (10~12)	
	生産(P)		生産(P)		生産(P)	生産(P)	
	数量(台) Quantity(n)	金額(百万円) (million yen)	数量(台) Quantity(n)	金額(百万円) (million yen)	金額(百万円) (million yen)	数量(台) Quantity(n)	金額(百万円) (million yen)
平成15年(2003)	---	---	656,914	186,100	472,258	4,692,284	253,247
16 (2004)	24,848	183,060	478,885	34,355	441,814	5,009,766	239,196
17 (2005)	31,240	186,060	484,642	39,655	325,408	6,723,023	207,586
18 (2006)	34,035	187,658	465,779	45,311	318,002	4,470,003	200,550
19 (2007)	39,917	206,274	361,059	31,351	273,826	4,213,539	163,480
平成17年度(05FY)	31,709	189,228	490,095	41,611	316,263	6,675,473	203,616
18 (06FY)	35,227	197,016	439,250	41,686	309,909	4,457,586	191,562
平成19年1~3月(Q1)	10,185	57,856	96,542	8,686	73,783	1,181,260	42,544
4~6 (Q2)	8,267	49,412	81,440	7,761	60,182	910,586	36,298
7~9 (Q3)	10,052	49,449	87,926	7,908	66,930	1,074,805	40,042
10~12 (Q4)	11,413	49,557	95,151	6,996	72,931	1,046,888	44,596
平成19年 1月(Jan)	2,735	16,051	35,535	2,434	23,923	399,366	13,571
2 (Feb)	3,138	15,958	30,455	2,533	24,064	359,637	13,478
3 (Mar)	4,312	25,847	30,552	3,719	25,796	422,257	15,495
4 (Apr)	2,740	18,026	26,792	2,694	20,778	335,167	12,354
5 (May)	2,759	12,654	29,306	2,297	18,230	278,450	11,141
6 (Jun)	2,768	18,732	25,342	2,770	21,174	296,969	12,803
7 (Jul)	2,805	16,337	29,048	2,672	21,512	297,158	12,304
8 (Aug)	3,215	15,443	35,196	2,614	20,819	366,540	13,027
9 (Sep)	4,032	17,669	23,682	2,622	24,599	411,107	14,711
10 (Oct)	3,770	16,795	34,079	2,181	23,611	366,313	13,948
11 (Nov)	3,869	16,489	31,360	2,471	22,750	336,269	14,103
12 (Dec)	3,774	16,273	29,712	2,344	26,570	344,306	16,545

注：平成16年から「その他の外部記憶装置」より分割・特掲。

注：平成16年から「ディスクアレイ装置」を分割。

注：平成16年から名称変更。

年 月 Year and Month	インクジェットプリンタ Inkjet printers (10)		レーザープリンタ Laser printers (11)		その他のプリンタ Miscellaneous printers (12)	
	生産(P)		生産(P)		生産(P)	
	数量(台) Quantity(n)	金額(百万円) (million yen)	数量(台) Quantity(n)	金額(百万円) (million yen)	数量(台) Quantity(n)	金額(百万円) (million yen)
平成15年(2003)	222,215	24,482	1,456,819	156,374	3,013,250	72,391
16 (2004)	153,064	23,382	1,477,455	138,855	3,379,247	76,959
17 (2005)	117,309	20,125	1,333,364	124,279	5,272,350	63,182
18 (2006)	394,825	33,739	1,169,103	110,227	2,906,075	56,584
19 (2007)	348,010	31,869	851,287	74,428	3,014,242	57,183
平成17年度(05FY)	173,975	23,768	1,284,671	119,175	5,216,827	60,673
18 (06FY)	388,151	32,337	1,115,648	104,548	2,953,787	54,677
平成19年1~3月(Q1)	76,785	6,645	247,117	22,720	857,358	13,179
4~6 (Q2)	95,167	8,048	190,936	15,788	624,483	12,462
7~9 (Q3)	96,237	8,799	182,463	16,376	796,105	14,867
10~12 (Q4)	79,821	8,377	230,771	19,544	736,296	16,675
平成19年 1月(Jan)	24,569	2,081	77,972	7,259	296,825	4,231
2 (Feb)	25,109	2,232	79,872	7,235	254,656	4,011
3 (Mar)	27,107	2,332	89,273	8,226	305,877	4,937
4 (Apr)	31,512	2,587	67,577	5,813	236,078	3,954
5 (May)	29,011	2,456	59,971	4,683	189,468	4,002
6 (Jun)	34,644	3,005	63,388	5,292	198,937	4,506
7 (Jul)	35,440	2,954	53,144	4,831	208,574	4,519
8 (Aug)	30,630	2,916	60,522	5,463	275,388	4,648
9 (Sep)	30,167	2,929	68,797	6,082	312,143	5,700
10 (Oct)	31,140	3,218	70,135	5,854	265,038	4,876
11 (Nov)	25,157	2,656	75,737	6,594	235,375	4,853
12 (Dec)	23,524	2,503	84,899	7,096	235,883	6,946

注：平成16年から名称変更。

モニター（電子計算機用）  
Display monitors  
(for electronic computers)  
(13~14)

液晶ディスプレイモニター  
Liquid crystal display monitors  
(13)

その他のモニター  
Miscellaneous display monitors  
(14)

年 月 Year and Month	生産(P)		生産(P)		生産(P)	
	数量(台) Quantity(n)	金額(百万円) (million yen)	数量(台) Quantity(n)	金額(百万円) (million yen)	数量(台) Quantity(n)	金額(百万円) (million yen)
平成15年(2003)	2,972,752	191,185	2,414,805	123,120	557,947	68,065
16 (2004)	2,770,716	178,878	2,425,028	126,582	345,688	52,296
17 (2005)	2,218,994	99,289	2,092,545	83,369	126,449	15,920
18 (2006)	1,850,680	87,192	1,769,560	73,687	81,120	13,505
19 (2007)	1,733,460	84,501	1,659,828	72,545	73,632	11,956
平成17年度(05FY)	2,114,078	95,679	2,013,785	81,505	100,293	14,174
18 (06FY)	1,811,523	83,979	1,732,969	71,105	78,554	12,874
平成19年1~3月(Q1)	476,060	21,801	458,297	18,972	17,763	2,829
4~6 (Q2)	378,630	18,794	359,540	15,638	19,090	3,156
7~9 (Q3)	443,013	21,071	426,130	18,183	16,883	2,888
10~12 (Q4)	435,757	22,835	415,861	19,752	19,896	3,083
平成19年 1月 (Jan)	136,299	6,620	130,379	5,662	5,920	958
2 (Feb)	154,233	6,955	148,678	6,109	5,555	846
3 (Mar)	185,528	8,226	179,240	7,201	6,288	1,025
4 (Apr)	122,691	6,176	116,575	5,107	6,116	1,069
5 (May)	121,895	6,009	115,691	5,029	6,204	980
6 (Jun)	134,044	6,609	127,274	5,502	6,770	1,107
7 (Jul)	145,418	6,923	139,366	5,814	6,052	1,109
8 (Aug)	134,471	6,343	129,942	5,582	4,529	761
9 (Sep)	163,124	7,805	156,822	6,787	6,302	1,018
10 (Oct)	150,505	7,724	143,795	6,650	6,710	1,074
11 (Nov)	136,779	7,089	130,762	6,207	6,017	882
12 (Dec)	148,473	8,022	141,304	6,895	7,169	1,127

注：平成16年から名称変更。

注：平成16年から名称変更。

平成17年から「CRTモニター」を統合。

その他の入出力装置  
Miscellaneous  
input-output units  
(15)

端末装置  
Terminal  
equipments  
(16~20)

金融用端末装置  
Banking terminals  
(16~17)

現金自動預払機  
(支払機を含む)  
Automatic teller machines  
(16)

年 月 Year and Month	生産(P)		生産(P)	生産(P)		生産(P)	
	数量(台) Quantity(n)	金額(百万円) (million yen)	金額(百万円) (million yen)	数量(台) Quantity(n)	金額(百万円) (million yen)	数量(台) Quantity(n)	金額(百万円) (million yen)
平成15年(2003)	X	X	275,052	89,439	197,053	26,435	121,709
16 (2004)	62,938	23,740	276,435	104,905	220,587	33,374	118,370
17 (2005)	59,968	18,533	170,839	79,388	115,877	21,522	57,597
18 (2006)	83,819	30,260	215,548	116,942	152,047	43,204	106,108
19 (2007)	80,192	25,845	243,025	164,925	178,796	76,884	129,095
平成17年度(05FY)	56,743	16,968	179,554	80,550	125,988	23,675	71,524
18 (06FY)	94,815	34,368	229,480	143,294	167,464	62,680	120,116
平成19年1~3月(Q1)	21,593	9,438	71,324	48,684	54,619	27,225	41,172
4~6 (Q2)	12,814	5,090	49,129	33,280	34,668	19,393	26,863
7~9 (Q3)	17,186	5,817	58,986	34,578	45,095	15,326	31,729
10~12 (Q4)	28,599	5,500	63,586	48,383	44,414	14,940	29,331
平成19年 1月 (Jan)	8,232	3,732	19,722	15,742	16,360	8,926	13,162
2 (Feb)	9,056	3,631	22,709	16,461	18,305	9,498	14,358
3 (Mar)	4,305	2,075	28,893	16,481	19,954	8,801	13,652
4 (Apr)	5,460	2,248	15,851	12,266	12,372	6,881	9,572
5 (May)	3,323	1,080	15,069	11,049	11,123	5,822	8,691
6 (Jun)	4,031	1,762	18,209	9,965	11,173	6,690	8,600
7 (Jul)	5,724	2,285	18,617	13,420	14,516	5,934	10,459
8 (Aug)	6,569	1,449	17,573	10,461	13,142	4,466	8,910
9 (Sep)	4,893	2,083	22,796	10,697	17,437	4,926	12,360
10 (Oct)	3,946	1,939	20,846	13,961	15,544	5,034	10,256
11 (Nov)	8,898	1,558	21,317	19,644	14,602	4,736	9,262
12 (Dec)	15,755	2,003	21,423	14,778	14,268	5,170	9,813

注：平成16年から「イメージスキャナ/OCR」を統合。

その他の金融用端末装置  
Other banking terminals

情報キオスク端末装置  
Kiosk terminals

携帯型専用端末装置  
Handy terminals

(17)

(18)

(19)

年月 Year and Month	生産(P)		生産(P)		生産(P)	
	数量(台) Quantity(n)	金額(百万円) (million yen)	数量(台) Quantity(n)	金額(百万円) (million yen)	数量(台) Quantity(n)	金額(百万円) (million yen)
平成15年(2003)	63,004	75,344	...	...	138,255	15,056
16 (2004)	71,531	102,217	7,723	1,439	152,896	14,613
17 (2005)	57,866	58,280	2,839	1,673	210,765	16,079
18 (2006)	73,738	45,939	4,199	4,832	325,443	23,423
19 (2007)	88,041	49,701	1,625	1,953	357,984	19,261
平成17年度(05FY)	56,875	54,464	3,027	2,983	237,311	17,183
18 (06FY)	80,614	47,348	3,610	4,292	378,716	25,029
平成19年1~3月(Q1)	21,459	13,447	957	1,190	114,395	6,289
4~6 (Q2)	13,887	7,805	120	109	86,611	4,731
7~9 (Q3)	19,252	13,366	246	392	54,609	3,067
10~12 (Q4)	33,443	15,083	302	262	102,369	5,174
平成19年 1月(Jan)	6,816	3,198	196	125	27,495	1,273
2 (Feb)	6,963	3,947	130	184	30,867	1,418
3 (Mar)	7,680	6,302	631	881	56,033	3,598
4 (Apr)	5,385	2,800	75	39	31,607	1,416
5 (May)	5,227	2,432	20	39	25,630	1,521
6 (Jun)	3,275	2,573	25	31	29,374	1,794
7 (Jul)	7,486	4,057	55	150	16,535	1,255
8 (Aug)	5,995	4,232	71	67	20,473	941
9 (Sep)	5,771	5,077	120	175	17,601	871
10 (Oct)	8,927	5,288	59	55	28,175	1,334
11 (Nov)	14,908	5,340	131	60	42,807	2,112
12 (Dec)	9,608	4,455	112	147	31,387	1,728

注：平成16年から「その他の専用  
端末装置」より分割・特掲。

注：平成16年から名称変更。

その他の端末装置  
Other terminal units

プラズマモニター  
Plasma monitor

プロジェクタ  
Projector

(20)

(21)

(22)

年月 Year and Month	生産(P)		生産(P)		生産(P)	
	数量(台) Quantity(n)	金額(百万円) (million yen)	数量(台) Quantity(n)	金額(百万円) (million yen)	数量(台) Quantity(n)	金額(百万円) (million yen)
平成15年(2003)	54,422	33,235	...	...	...	...
16 (2004)	69,291	39,796	...	...	...	...
17 (2005)	114,880	37,210	245,596	48,439	681,381	100,869
18 (2006)	115,128	35,246	156,416	31,758	601,990	89,521
19 (2007)	195,096	43,015	84,660	14,453	723,671	107,707
平成17年度(05FY)	109,272	33,400	246,173	49,406	671,106	100,148
18 (06FY)	126,572	32,695	106,501	21,375	631,913	91,814
平成19年1~3月(Q1)	40,435	9,226	17,706	3,430	175,333	26,085
4~6 (Q2)	47,709	9,621	21,324	3,712	179,231	26,402
7~9 (Q3)	44,136	10,432	19,283	3,226	168,098	25,940
10~12 (Q4)	62,816	13,736	26,347	4,085	201,009	29,280
平成19年 1月(Jan)	11,244	1,964	5,074	976	64,617	9,391
2 (Feb)	13,302	2,802	6,746	1,339	62,908	9,445
3 (Mar)	15,889	4,460	5,886	1,115	47,808	7,249
4 (Apr)	11,029	2,024	4,968	880	55,060	8,330
5 (May)	20,944	2,386	6,760	1,163	56,646	8,438
6 (Jun)	15,736	5,211	9,596	1,669	67,525	9,634
7 (Jul)	15,166	2,696	7,017	1,306	63,518	9,412
8 (Aug)	11,267	3,423	6,768	1,043	53,963	8,536
9 (Sep)	17,703	4,313	5,498	877	50,617	7,992
10 (Oct)	21,178	3,913	6,939	1,088	70,565	10,131
11 (Nov)	21,819	4,543	8,106	1,225	71,288	10,262
12 (Dec)	19,819	5,280	11,302	1,772	59,156	8,887

注：平成16年から「ほか(他)用端末装置」を統合し、  
「情報キオスク端末装置」を分割し、名称変更。

注：平成17年から新設。

注：平成17年から新設。

38 電気計測器及び 電子応用装置  Electric measuring instrument and Associated electronic equipment	電気計測器及び電子応用装置 Electric measuring instrument and Associated electronic equipment (1~43)		電気計測器 Electric measuring instruments (1~28)		
	年月 Year and Month	生産(P)		生産(P)	
		金額(百万円) (million yen)		金額(百万円) (million yen)	
	平成15年(2003)		1,279,914		471,927
	16 (2004)		1,534,163		628,463
	17 (2005)		1,592,660		580,393
	18 (2006)		1,672,299		607,485
	19 (2007)		1,649,848		564,752
	平成17年度(05FY)		1,614,223		596,966
	18 (06FY)		1,680,047		600,066
	平成19年1~3月(Q1)		476,187		168,379
	4~6 (Q2)		379,257		139,816
	7~9 (Q3)		420,968		142,741
	10~12 (Q4)		373,436		113,816
	平成19年 1月 (Jan)		124,469		45,386
	2 (Feb)		144,765		53,111
	3 (Mar)		206,953		69,882
	4 (Apr)		116,400		44,067
	5 (May)		124,315		46,525
	6 (Jun)		138,542		49,224
	7 (Jul)		131,216		46,854
	8 (Aug)		122,647		40,728
	9 (Sep)		167,105		55,159
	10 (Oct)		119,395		35,235
	11 (Nov)		129,318		38,448
	12 (Dec)		124,723		40,133

電気計器  
Electrical meters

(1~2)

年月 Year and Month	生産(P)		受入(R) Quantity(n)	出荷(Sh)			在庫(I) Quantity(n)
	数量(個) Quantity(n)	金額(百万円) (million yen)		販売(Sa)		その他(O)	
			数量(個) Quantity(n)	金額(百万円) (million yen)	数量(個) Quantity(n)	数量(個) Quantity(n)	
平成15年(2003)	3,738,491	38,607	358,758	4,049,294	37,961	39,832	210,799
16 (2004)	3,647,372	38,740	576,163	3,894,176	39,413	345,569	189,165
17 (2005)	3,798,687	42,620	556,056	4,148,093	44,331	307,548	196,085
18 (2006)	3,800,041	44,455	571,452	4,079,415	44,116	328,530	184,030
19 (2007)	3,446,524	38,981	547,698	3,753,366	39,329	314,941	203,521
平成17年度(05FY)	3,709,829	42,839	540,116	4,140,041	45,074	311,496	234,024
18 (06FY)	3,751,366	43,785	567,525	4,071,944	43,754	320,204	159,868
平成19年1~3月(Q1)	900,307	10,625	151,624	989,370	10,958	86,723	159,868
4~6 (Q2)	864,488	9,738	122,935	906,926	9,192	73,580	197,980
7~9 (Q3)	817,759	9,215	139,285	919,072	9,498	80,678	186,455
10~12 (Q4)	863,970	9,403	133,854	937,998	9,681	73,960	203,521
平成19年 1月 (Jan)	290,611	3,448	53,114	318,958	3,355	29,128	179,669
2 (Feb)	308,507	3,651	46,636	314,269	3,697	27,917	192,626
3 (Mar)	301,189	3,526	51,874	356,143	3,906	29,678	159,868
4 (Apr)	305,738	3,505	45,505	308,399	3,137	27,395	185,716
5 (May)	275,702	3,046	37,233	308,779	3,093	22,206	178,063
6 (Jun)	283,048	3,187	40,197	289,748	2,962	23,979	197,980
7 (Jul)	276,466	3,238	41,950	304,215	3,274	25,819	196,761
8 (Aug)	264,247	2,858	48,396	292,370	2,859	27,478	199,955
9 (Sep)	277,046	3,119	48,939	322,487	3,365	27,381	186,455
10 (Oct)	307,923	3,222	42,824	313,816	3,132	24,080	209,708
11 (Nov)	288,830	3,140	45,226	321,168	3,292	24,821	208,174
12 (Dec)	267,217	3,041	45,804	303,014	3,257	25,059	203,521



指示計器  
Indicating instruments

(1)

年月 Year and Month	生産(P)		受入(R) Quantity(n)	出荷(Sh)			在庫(I) Quantity(n)
	数量(個) Quantity(n)	金額(百万円) (million yen)		販売(Sa)		その他(O) Quantity(n)	
				数量(個) Quantity(n)	金額(百万円) (million yen)		
平成15年(2003)	1,494,120	6,553	343,052	1,820,576	7,352	15,035	25,747
16(2004)	1,204,519	6,107	565,417	1,459,416	7,090	309,291	21,705
17(2005)	1,163,601	5,274	536,232	1,404,148	6,168	294,854	21,050
18(2006)	1,172,040	6,491	552,156	1,422,685	6,894	305,107	17,463
19(2007)	1,140,688	6,347	536,012	1,370,592	6,727	305,674	17,884
平成17年度(05FY)	1,156,932	5,467	520,531	1,392,365	6,195	285,251	19,864
18(06FY)	1,176,990	6,702	553,348	1,425,681	7,055	307,827	16,695
平成19年1~3月(Q1)	294,667	1,797	150,496	362,651	1,939	83,280	16,695
4~6(Q2)	275,803	1,506	121,617	325,815	1,568	70,469	17,831
7~9(Q3)	263,128	1,438	134,521	320,228	1,567	78,339	16,897
10~12(Q4)	307,090	1,606	129,378	361,898	1,653	73,586	17,884
平成19年 1月(Jan)	96,121	534	52,758	121,862	561	28,044	16,436
2(Feb)	105,053	733	46,573	123,190	762	26,563	18,309
3(Mar)	93,493	530	51,165	117,599	616	28,673	16,695
4(Apr)	96,545	641	45,500	114,334	617	26,471	17,935
5(May)	89,788	436	36,688	104,013	451	21,187	19,211
6(Jun)	89,470	429	39,429	107,468	500	22,811	17,831
7(Jul)	87,480	531	41,545	105,847	577	24,409	16,600
8(Aug)	86,168	434	45,669	104,647	453	26,824	16,966
9(Sep)	89,480	473	47,307	109,734	537	27,106	16,897
10(Oct)	105,247	529	41,189	121,774	535	24,006	17,556
11(Nov)	103,611	541	43,781	122,137	563	24,712	18,099
12(Dec)	98,232	536	44,408	117,987	555	21,868	17,884

電力量計  
Watt-hour meters

(2)

年月 Year and Month	生産(P)		受入(R) Quantity(n)	出荷(Sh)			在庫(I) Quantity(n)
	数量(個) Quantity(n)	金額(百万円) (million yen)		販売(Sa)		その他(O) Quantity(n)	
				数量(個) Quantity(n)	金額(百万円) (million yen)		
平成15年(2003)	2,244,371	32,054	15,706	2,228,718	30,609	24,797	185,052
16(2004)	2,442,853	32,633	10,746	2,434,760	32,324	36,278	167,460
17(2005)	2,635,086	37,346	19,824	2,743,945	38,163	12,694	175,035
18(2006)	2,628,001	37,964	19,296	2,656,730	37,222	23,423	166,567
19(2007)	2,305,836	32,634	11,686	2,382,774	32,602	9,267	185,637
平成17年度(05FY)	2,552,897	37,372	19,585	2,747,676	38,879	26,245	214,160
18(06FY)	2,574,376	37,083	14,177	2,646,263	36,699	12,377	143,173
平成19年1~3月(Q1)	605,640	8,828	1,128	626,719	9,019	3,443	143,173
4~6(Q2)	588,685	8,232	1,318	581,111	7,624	3,111	180,149
7~9(Q3)	554,631	7,777	4,764	598,844	7,931	2,339	169,558
10~12(Q4)	556,880	7,797	4,476	576,100	8,028	374	185,637
平成19年 1月(Jan)	194,490	2,914	356	197,096	2,794	1,084	163,233
2(Feb)	203,454	2,918	63	191,079	2,935	1,354	174,317
3(Mar)	207,696	2,996	709	238,544	3,290	1,005	143,173
4(Apr)	209,193	2,864	5	194,065	2,520	924	167,781
5(May)	185,914	2,610	545	204,766	2,642	1,019	158,852
6(Jun)	193,578	2,758	768	182,280	2,462	1,168	180,149
7(Jul)	188,986	2,707	405	198,368	2,697	1,410	180,161
8(Aug)	178,079	2,424	2,727	187,723	2,406	654	182,989
9(Sep)	187,566	2,646	1,632	212,753	2,828	275	169,558
10(Oct)	202,676	2,693	1,635	192,042	2,597	74	192,152
11(Nov)	185,219	2,599	1,445	199,031	2,729	109	190,075
12(Dec)	168,985	2,505	1,396	185,027	2,702	191	185,637

電気測定器  
Electric test and  
measuring equipment  
(3~16)

電圧・電流・電力測定器  
Voltage current and power measuring

(3)

年月 Year and Month	生産(P)		受入(R)		出荷(Sh)			在庫(I) 数量(台) Quantity(n)
	金額(百万円) (million yen)	数量(台) Quantity(n)	金額(百万円) (million yen)	数量(台) Quantity(n)	販売(Sa)		その他(O) 数量(台) Quantity(n)	
					数量(台) Quantity(n)	金額(百万円) (million yen)		
平成15年(2003)	280,115	858,277	7,504	621,492	1,382,557	10,083	67,032	93,279
16 (2004)	444,261	750,897	7,924	698,182	1,461,839	11,007	32,020	48,499
17 (2005)	401,812	542,403	9,869	741,864	1,239,934	11,775	45,391	12,286
18 (2006)	415,506	600,793	11,516	739,378	1,278,012	13,180	64,138	11,298
19 (2007)	369,756	677,444	11,994	533,763	1,088,295	12,965	110,161	24,045
平成17年度(05FY)	417,090	555,074	10,311	757,066	1,273,010	12,039	44,141	10,266
18 (06FY)	406,785	629,811	11,811	709,810	1,251,263	13,332	84,666	15,017
平成19年1~3月(Q1)	109,491	176,887	3,289	175,066	318,281	3,656	29,950	15,017
4~6 (Q2)	98,622	169,811	2,773	115,758	250,371	2,956	27,653	22,561
7~9 (Q3)	90,973	162,204	3,114	116,865	254,453	3,336	29,214	17,963
10~12 (Q4)	70,670	168,542	2,818	126,074	265,190	3,017	23,344	24,045
平成19年 1月(Jan)	30,548	55,224	922	55,398	96,822	988	8,852	16,244
2 (Feb)	36,343	57,073	961	51,508	95,913	1,064	9,991	18,921
3 (Mar)	42,600	64,590	1,406	68,160	125,546	1,604	11,107	15,017
4 (Apr)	31,159	55,783	814	43,812	86,908	855	8,824	18,880
5 (May)	33,150	58,006	934	37,307	82,238	995	9,939	22,015
6 (Jun)	34,313	56,022	1,025	34,639	81,225	1,106	8,890	22,561
7 (Jul)	32,157	54,641	967	39,427	82,026	979	10,545	24,058
8 (Aug)	26,777	55,145	983	39,364	86,405	1,065	9,830	22,332
9 (Sep)	32,039	52,418	1,164	38,074	86,022	1,292	8,839	17,963
10 (Oct)	21,245	61,077	854	37,528	84,531	879	9,951	22,086
11 (Nov)	24,508	55,603	935	51,390	95,202	1,036	7,569	26,308
12 (Dec)	24,917	51,862	1,029	37,156	85,457	1,102	5,824	24,045

波形測定器  
Waveform measuring equipment

(4)

年月 Year and Month	生産(P)		受入(R)		出荷(Sh)			在庫(I) 数量(台) Quantity(n)
	数量(台) Quantity(n)	金額(百万円) (million yen)	数量(台) Quantity(n)	販売(Sa)		その他(O) 数量(台) Quantity(n)		
				数量(台) Quantity(n)	金額(百万円) (million yen)			
平成15年(2003)	38,985	16,000	13,930	52,599	25,436	367	2,712	
16 (2004)	36,894	16,886	13,064	49,447	27,115	560	2,663	
17 (2005)	32,127	16,309	13,692	43,480	24,710	1,288	2,398	
18 (2006)	27,347	14,921	435	28,747	15,182	183	1,295	
19 (2007)	26,409	13,645	1,314	27,944	13,990	460	613	
平成17年度(05FY)	32,824	16,706	9,225	40,807	22,154	1,027	1,280	
18 (06FY)	28,496	14,934	278	28,995	15,144	350	754	
平成19年1~3月(Q1)	8,830	4,117	85	9,212	4,314	244	754	
4~6 (Q2)	5,169	2,962	384	5,538	2,796	70	699	
7~9 (Q3)	7,042	3,830	506	7,749	4,220	31	466	
10~12 (Q4)	5,368	2,736	339	5,445	2,660	115	613	
平成19年 1月(Jan)	1,988	944	3	2,118	917	112	1,056	
2 (Feb)	2,775	1,237	50	2,753	1,257	60	1,068	
3 (Mar)	4,067	1,936	32	4,341	2,140	72	754	
4 (Apr)	1,533	791	17	1,437	682	14	853	
5 (May)	1,829	993	139	1,969	938	4	848	
6 (Jun)	1,807	1,178	228	2,132	1,176	52	699	
7 (Jul)	2,211	1,225	103	2,359	1,228	—	654	
8 (Aug)	2,087	1,101	151	2,331	1,246	1	559	
9 (Sep)	2,744	1,504	252	3,059	1,746	30	466	
10 (Oct)	1,870	769	35	1,908	769	—	463	
11 (Nov)	1,936	1,059	190	1,827	991	115	647	
12 (Dec)	1,562	908	114	1,710	900	—	613	

無線通信測定器  
Audio communication measuring instruments

(5)

年 月 Year and Month	生産(P)		受入(R) Quantity(n)	出荷(Sh)			在庫(I) Quantity(n)
	数量(台) Quantity(n)	金額(百万円) (million yen)		販売(Sa)		その他(O) Quantity(n)	
			数量(台) Quantity(n)	金額(百万円) (million yen)	数量(台) Quantity(n)		金額(百万円) (million yen)
平成15年(2003)	20,366	18,644	5,002	25,242	23,309	72	3,243
16 (2004)	25,681	38,142	1,535	26,367	29,906	29	4,063
17 (2005)	21,684	26,222	6,904	22,270	23,602	5,385	4,271
18 (2006)	22,035	20,492	6,555	20,514	20,658	5,876	6,494
19 (2007)	17,393	20,090	3,924	17,985	19,767	3,374	6,464
平成17年度(05FY)	22,216	25,382	8,205	22,142	22,844	6,739	5,148
18 (06FY)	19,964	18,753	5,079	19,461	18,704	4,316	6,427
平成19年1~3月(Q1)	4,989	5,140	1,047	5,331	5,317	785	6,427
4~6 (Q2)	3,923	4,483	872	3,962	3,800	796	6,464
7~9 (Q3)	4,378	6,415	1,206	4,526	6,346	1,056	6,466
10~12 (Q4)	4,103	4,052	799	4,166	4,304	737	6,464
平成19年 1月 (Jan)	1,395	1,332	322	1,184	982	246	6,794
2 (Feb)	1,744	2,022	424	1,775	1,468	322	6,865
3 (Mar)	1,850	1,786	301	2,372	2,867	217	6,427
4 (Apr)	1,066	1,485	349	921	869	344	6,577
5 (May)	1,281	1,203	208	1,313	1,338	176	6,577
6 (Jun)	1,576	1,795	315	1,728	1,593	276	6,464
7 (Jul)	1,393	2,593	408	1,253	1,671	390	6,622
8 (Aug)	1,320	1,739	422	1,306	1,693	345	6,713
9 (Sep)	1,665	2,083	376	1,967	2,982	321	6,466
10 (Oct)	1,275	1,347	236	1,222	1,254	247	6,508
11 (Nov)	1,257	1,430	241	1,239	1,369	218	6,549
12 (Dec)	1,571	1,275	322	1,705	1,681	272	6,464

半導体・IC測定器  
Semiconductor characteristic measuring

(6~10)

ミックスドシグナルICテスタ  
Mixed signal IC testers

(6)

ロジックICテスタ  
Logic IC testers

(7)

年 月 Year and Month	生産(P)		生産(P)		生産(P)	
	数量(台) Quantity(n)	金額(百万円) (million yen)	数量(台) Quantity(n)	金額(百万円) (million yen)	数量(台) Quantity(n)	金額(百万円) (million yen)
平成15年(2003)	5,382	165,447	1,212	31,484	361	21,132
16 (2004)	8,303	293,422	1,388	40,981	666	38,268
17 (2005)	11,958	270,594	1,101	36,718	869	55,668
18 (2006)	11,900	283,367	1,344	39,325	1,015	50,298
19 (2007)	9,952	237,291	X	X	695	40,488
平成17年度(05FY)	12,258	284,480	1,336	44,006	996	60,636
18 (06FY)	11,336	274,583	1,176	29,345	856	43,137
平成19年1~3月(Q1)	2,498	72,510	267	4,840	143	8,079
4~6 (Q2)	2,720	69,505	X	X	225	13,551
7~9 (Q3)	2,551	55,433	X	X	214	12,333
10~12 (Q4)	2,183	39,843	X	X	113	6,525
平成19年 1月 (Jan)	608	21,386	46	1,047	45	3,011
2 (Feb)	922	24,327	82	987	32	1,709
3 (Mar)	968	26,797	139	2,806	66	3,359
4 (Apr)	1,043	22,943	74	1,156	42	2,792
5 (May)	821	23,547	136	1,121	73	4,382
6 (Jun)	856	23,015	X	X	110	6,377
7 (Jul)	816	20,213	X	X	77	4,895
8 (Aug)	710	15,785	X	X	79	4,732
9 (Sep)	1,025	19,435	X	X	58	2,706
10 (Oct)	803	11,841	X	X	27	1,828
11 (Nov)	703	14,084	X	X	50	2,023
12 (Dec)	677	13,918	X	X	36	2,674

メモリ IC テスタ  
Memory IC testersIC 測定関連機器  
IC testing peripheral equipment表示器・半導体測定器  
Displayed and semiconductor test equipment

(8)

(9)

(10)

年 月 Year and Month	生産(P)		生産(P)		生産(P)	
	数量(台) Quantity(n)	金額(百万円) (million yen)	数量(台) Quantity(n)	金額(百万円) (million yen)	数量(台) Quantity(n)	金額(百万円) (million yen)
平成15年(2003)	556	75,523	1,964	26,724	1,289	10,584
16 (2004)	1,056	149,586	2,263	47,531	2,930	17,056
17 (2005)	999	112,798	1,079	45,130	7,910	20,280
18 (2006)	995	110,557	1,733	59,138	6,813	24,049
19 (2007)	1,199	124,218	1,024	39,385	X	X
平成17年度(05FY)	928	107,862	1,281	51,414	7,717	20,562
18 (06FY)	1,134	124,746	1,521	54,766	6,649	22,589
平成19年1~3月(Q1)	417	43,318	315	12,225	1,356	4,048
4~6 (Q2)	365	34,582	283	11,360	X	X
7~9 (Q3)	220	25,641	225	8,069	X	X
10~12 (Q4)	197	20,677	201	7,731	X	X
平成19年 1月 (Jan)	127	13,693	87	2,991	303	644
2 (Feb)	163	15,553	107	4,472	538	1,606
3 (Mar)	127	14,072	121	4,762	515	1,798
4 (Apr)	94	14,123	67	3,270	766	1,602
5 (May)	123	12,119	100	4,232	389	1,693
6 (Jun)	148	8,340	116	3,858	X	X
7 (Jul)	88	9,493	93	3,063	X	X
8 (Aug)	51	5,849	64	2,067	X	X
9 (Sep)	81	10,299	68	2,939	X	X
10 (Oct)	50	6,121	72	2,719	X	X
11 (Nov)	74	7,316	63	2,888	X	X
12 (Dec)	73	7,240	66	2,124	X	X

回路素子・材料測定器  
Component test and electric magnetic material measuring equipment

(11)

年 月 Year and Month	生産(P)		受入(R) Quantity(n)	出荷(Sh)		在庫(I) Quantity(n)	
	数量(台) Quantity(n)	金額(百万円) (million yen)		販売(Sa)			その他(O)
	数量(台) Quantity(n)	金額(百万円) (million yen)	数量(台) Quantity(n)	数量(台) Quantity(n)	金額(百万円) (million yen)	数量(台) Quantity(n)	
平成15年(2003)	35,451	6,629	8,903	43,376	6,276	136	2,666
16 (2004)	43,212	4,238	12,515	55,715	4,501	672	1,998
17 (2005)	46,233	4,586	11,672	56,984	4,887	639	1,320
18 (2006)	50,211	4,909	17,294	67,236	5,108	601	1,005
19 (2007)	50,049	4,196	12,923	62,790	4,316	90	1,097
平成17年度(05FY)	47,083	4,918	13,379	59,231	5,073	1,045	1,326
18 (06FY)	50,599	4,822	15,918	66,686	5,035	142	1,015
平成19年1~3月(Q1)	13,294	1,061	3,790	17,047	1,115	27	1,015
4~6 (Q2)	12,417	1,111	2,662	15,227	1,153	6	861
7~9 (Q3)	11,488	962	4,243	15,249	946	12	1,331
10~12 (Q4)	12,850	1,062	2,228	15,267	1,102	45	1,097
平成19年 1月 (Jan)	4,292	246	821	4,715	237	2	1,401
2 (Feb)	4,320	331	1,444	5,616	356	13	1,536
3 (Mar)	4,682	484	1,525	6,716	522	12	1,015
4 (Apr)	4,443	351	842	4,963	363	—	1,337
5 (May)	3,867	348	827	4,936	352	6	1,089
6 (Jun)	4,107	412	993	5,328	438	—	861
7 (Jul)	4,217	450	1,946	5,733	442	1	1,290
8 (Aug)	3,804	265	693	4,506	235	4	1,277
9 (Sep)	3,467	247	1,604	5,010	269	7	1,331
10 (Oct)	4,163	341	887	4,826	345	15	1,540
11 (Nov)	4,778	317	649	4,977	299	30	1,960
12 (Dec)	3,909	404	692	5,464	458	—	1,097

伝送特性測定器  
Transmission characteristic instruments

( 1 2 ~ 1 3 )

年 月 Year and Month	生産(P)		受入(R) 数量(台) Quantity(n)	出荷(Sh)			在庫(I) 数量(台) Quantity(n)
	数量(台) Quantity(n)	金額(百万円) (million yen)		販売(Sa)		その他(O)	
				数量(台) Quantity(n)	金額(百万円) (million yen)	数量(台) Quantity(n)	
平成15年(2003)	21,543	11,135	4,304	25,032	12,925	32	1,816
16 (2004)	16,778	14,417	430	14,218	9,844	7	4,799
17 (2005)	8,175	7,707	3,217	9,960	8,556	2,951	3,133
18 (2006)	7,969	9,473	1,639	8,357	9,277	1,735	2,653
19 (2007)	6,625	8,423	996	6,810	8,529	1,036	2,428
平成17年度(05FY)	8,344	7,756	2,698	9,787	8,406	2,805	2,702
18 (06FY)	7,371	9,884	1,521	7,675	9,770	1,591	2,328
平成19年1~3月(Q1)	2,052	2,630	353	2,374	3,301	356	2,328
4~6 (Q2)	1,937	1,654	227	1,861	1,352	254	2,377
7~9 (Q3)	1,408	2,099	184	1,466	2,432	191	2,312
10~12 (Q4)	1,228	2,040	232	1,109	1,444	235	2,428
平成19年 1月(Jan)	412	549	146	413	658	146	2,652
2 (Feb)	594	1,012	136	712	728	136	2,534
3 (Mar)	1,046	1,069	71	1,249	1,915	74	2,328
4 (Apr)	965	432	84	867	340	89	2,421
5 (May)	461	585	80	468	381	100	2,394
6 (Jun)	511	637	63	526	631	65	2,377
7 (Jul)	518	725	64	476	655	70	2,413
8 (Aug)	478	691	66	454	537	66	2,437
9 (Sep)	412	683	54	536	1,240	55	2,312
10 (Oct)	454	571	90	366	318	93	2,397
11 (Nov)	390	741	75	373	390	75	2,414
12 (Dec)	384	728	67	370	736	67	2,428

ネットワーク用  
for network

( 1 2 )

年 月 Year and Month	生産(P)		受入(R) 数量(台) Quantity(n)	出荷(Sh)			在庫(I) 数量(台) Quantity(n)
	数量(台) Quantity(n)	金額(百万円) (million yen)		販売(Sa)		その他(O)	
				数量(台) Quantity(n)	金額(百万円) (million yen)	数量(台) Quantity(n)	
平成15年(2003)	6,401	6,779	4,202	10,468	7,941	13	505
16 (2004)	6,778	8,078	382	5,538	6,181	1	2,126
17 (2005)	4,242	4,739	2,643	5,280	4,518	2,195	1,389
18 (2006)	3,410	5,615	986	3,528	5,471	1,029	1,232
19 (2007)	2,651	4,524	549	2,694	4,496	558	1,180
平成17年度(05FY)	3,868	4,737	2,108	4,466	4,432	2,017	1,314
18 (06FY)	3,019	5,561	955	3,177	5,402	972	1,139
平成19年1~3月(Q1)	630	1,240	257	720	1,458	260	1,139
4~6 (Q2)	666	993	120	623	926	122	1,180
7~9 (Q3)	751	1,180	66	808	1,350	68	1,121
10~12 (Q4)	604	1,111	106	543	762	108	1,180
平成19年 1月(Jan)	214	362	120	172	314	120	1,274
2 (Feb)	194	475	92	215	439	92	1,253
3 (Mar)	222	403	45	333	705	48	1,139
4 (Apr)	199	267	56	147	217	56	1,191
5 (May)	231	331	37	246	257	37	1,176
6 (Jun)	236	395	27	230	452	29	1,180
7 (Jul)	228	425	27	232	301	28	1,175
8 (Aug)	256	429	28	233	367	28	1,198
9 (Sep)	267	326	11	343	682	12	1,121
10 (Oct)	190	308	49	131	149	51	1,178
11 (Nov)	177	355	29	187	214	29	1,168
12 (Dec)	237	448	28	225	399	28	1,180

端末用  
for terminal

(13)

年月 Year and Month	生産(P)		受入(R) 数量(台) Quantity(n)	出荷(Sh)			在庫(I) 数量(台) Quantity(n)
	数量(台) Quantity(n)	金額(百万円) (million yen)		販売(Sa)		その他(O) 数量(台) Quantity(n)	
				数量(台) Quantity(n)	金額(百万円) (million yen)		
平成15年(2003)	15,142	4,356	102	14,564	4,984	19	1,311
16 (2004)	10,000	6,340	48	8,680	3,662	6	2,673
17 (2005)	3,933	2,968	574	4,680	4,038	756	1,744
18 (2006)	4,559	3,858	653	4,829	3,806	706	1,421
19 (2007)	3,974	3,899	447	4,116	4,033	478	1,248
平成17年度(05FY)	4,476	3,019	590	5,321	3,974	788	1,388
18 (06FY)	4,352	4,323	566	4,498	4,368	619	1,189
平成19年1~3月(Q1)	1,422	1,390	96	1,654	1,843	96	1,189
4~6 (Q2)	1,271	661	107	1,238	426	132	1,197
7~9 (Q3)	657	919	118	658	1,082	123	1,191
10~12 (Q4)	624	929	126	566	682	127	1,248
平成19年 1月(Jan)	198	187	26	241	344	26	1,378
2 (Feb)	400	537	44	497	289	44	1,281
3 (Mar)	824	666	26	916	1,210	26	1,189
4 (Apr)	766	165	28	720	123	33	1,230
5 (May)	230	254	43	222	124	63	1,218
6 (Jun)	275	242	36	296	179	36	1,197
7 (Jul)	290	300	37	244	354	42	1,238
8 (Aug)	222	262	38	221	170	38	1,239
9 (Sep)	145	357	43	193	558	43	1,191
10 (Oct)	264	263	41	235	169	42	1,219
11 (Nov)	213	386	46	186	176	46	1,246
12 (Dec)	147	280	39	145	337	39	1,248

光測定器  
Optical measuring instruments

(14)

年月 Year and Month	生産(P)		受入(R) 数量(台) Quantity(n)	出荷(Sh)			在庫(I) 数量(台) Quantity(n)
	数量(台) Quantity(n)	金額(百万円) (million yen)		販売(Sa)		その他(O) 数量(台) Quantity(n)	
				数量(台) Quantity(n)	金額(百万円) (million yen)		
平成15年(2003)	14,958	6,293	3,347	19,413	7,605	47	2,113
16 (2004)	18,591	7,030	4,231	20,526	6,277	41	4,368
17 (2005)	9,910	5,408	3,088	11,878	5,487	3,238	2,249
18 (2006)	9,866	7,019	2,287	10,550	7,029	2,304	1,548
19 (2007)	8,158	9,894	1,399	8,231	9,564	1,400	1,474
平成17年度(05FY)	9,347	6,290	2,137	11,002	6,217	2,922	1,774
18 (06FY)	9,594	7,057	2,240	10,026	7,049	2,258	1,324
平成19年1~3月(Q1)	2,611	2,439	521	2,835	2,508	521	1,324
4~6 (Q2)	1,756	2,078	315	1,688	1,850	314	1,393
7~9 (Q3)	1,989	3,127	306	2,052	3,261	306	1,330
10~12 (Q4)	1,802	2,250	257	1,656	1,945	259	1,474
平成19年 1月(Jan)	643	575	123	715	556	122	1,477
2 (Feb)	863	692	310	729	597	310	1,611
3 (Mar)	1,105	1,172	88	1,391	1,355	89	1,324
4 (Apr)	391	270	49	357	241	49	1,358
5 (May)	726	874	216	596	746	215	1,489
6 (Jun)	639	934	50	735	863	50	1,393
7 (Jul)	608	752	135	550	857	135	1,451
8 (Aug)	557	1,131	122	490	1,044	122	1,518
9 (Sep)	824	1,244	49	1,012	1,360	49	1,330
10 (Oct)	460	607	60	464	514	60	1,326
11 (Nov)	711	644	104	589	534	115	1,437
12 (Dec)	631	999	93	603	897	84	1,474

測定用記録計・データ処理装置  
Recorders and data processing equipment for test and measurement

(15)

年 月 Year and Month	生産(P)		受入(R) Quantity(n)	出荷(Sh)			在庫(I) Quantity(n)
	数量(台) Quantity(n)	金額(百万円) (million yen)		販売(Sa)		その他(O) Quantity(n)	
				数量(台) Quantity(n)	金額(百万円) (million yen)		
平成15年(2003)	90,130	8,337	867	90,170	8,496	250	10,152
16 (2004)	105,388	9,200	1,632	106,416	9,567	836	9,965
17 (2005)	126,808	9,112	1,055	126,431	9,533	1,072	10,323
18 (2006)	133,688	10,101	552	132,397	10,190	1,824	10,342
19 (2007)	163,852	8,840	745	157,310	8,898	920	16,709
平成17年度(05FY)	124,642	9,618	785	126,483	9,853	1,344	8,048
18 (06FY)	141,733	9,692	468	138,919	9,721	1,778	9,552
平成19年1~3月(Q1)	40,871	3,082	98	41,367	3,109	392	9,552
4~6 (Q2)	40,926	1,788	199	37,648	1,791	148	12,881
7~9 (Q3)	40,954	2,007	160	37,601	2,019	149	16,245
10~12 (Q4)	41,101	1,963	288	40,694	1,979	231	16,709
平成19年 1月(Jan)	13,325	673	33	12,157	626	306	11,237
2 (Feb)	13,192	1,028	16	13,822	1,021	53	10,570
3 (Mar)	14,354	1,381	49	15,388	1,462	33	9,552
4 (Apr)	12,731	457	15	11,140	427	27	11,131
5 (May)	13,344	633	73	12,918	624	3	11,627
6 (Jun)	14,851	698	111	13,590	740	118	12,881
7 (Jul)	13,251	584	60	12,549	571	20	13,623
8 (Aug)	13,495	576	25	12,067	590	35	15,041
9 (Sep)	14,208	847	75	12,985	858	94	16,245
10 (Oct)	13,836	623	53	13,189	607	19	16,926
11 (Nov)	13,808	638	109	12,953	619	193	17,697
12 (Dec)	13,457	702	126	14,552	753	19	16,709

その他の電気測定器  
Miscellaneous test and  
measuring equipment  
(16)

工業用計測制御機器  
Industrial for measuring  
equipment instruments  
(17~28)

プロセスオートメーション用計測制御機器  
Industrial measuring equipment  
instrument for process automation  
(17~27)

年 月 Year and Month	生産(P)	生産(P)	生産(P)
	金額(百万円) (million yen)	金額(百万円) (million yen)	金額(百万円) (million yen)
平成15年(2003)	40,125	153,205	149,503
16 (2004)	53,003	145,462	142,160
17 (2005)	52,005	135,961	132,008
18 (2006)	53,708	147,524	145,102
19 (2007)	55,383	156,015	153,268
平成17年度(05FY)	51,629	137,037	133,651
18 (06FY)	55,249	149,496	147,073
平成19年1~3月(Q1)	15,223	48,263	47,614
4~6 (Q2)	12,268	31,456	30,813
7~9 (Q3)	13,986	42,553	41,936
10~12 (Q4)	13,906	33,743	32,905
平成19年 1月(Jan)	3,921	11,390	11,212
2 (Feb)	4,733	13,117	12,857
3 (Mar)	6,569	23,756	23,545
4 (Apr)	3,616	9,403	9,212
5 (May)	4,033	10,329	10,124
6 (Jun)	4,619	11,724	11,477
7 (Jul)	4,648	11,459	11,252
8 (Aug)	4,506	11,093	10,889
9 (Sep)	4,832	20,001	19,795
10 (Oct)	4,292	10,768	10,350
11 (Nov)	4,660	10,800	10,606
12 (Dec)	4,954	12,175	11,949

発信器  
Detector, transducer and transmitters

(17~21)

年月 Year and Month	生産(P)		受入(R) 数量(台) Quantity(n)	出荷(Sh)			在庫(I) 数量(台) Quantity(n)
	数量(台) Quantity(n)	金額(百万円) (million yen)		販売(Sa)		その他(O) 数量(台) Quantity(n)	
				数量(台) Quantity(n)	金額(百万円) (million yen)		
平成15年(2003)	1,290,426	48,907	71,486	1,362,608	49,357	1,601	87,298
16 (2004)	1,440,177	50,854	112,848	1,547,367	52,737	2,567	89,511
17 (2005)	1,497,368	53,739	114,487	1,606,965	55,741	5,184	89,251
18 (2006)	1,734,707	57,954	296,002	2,009,442	59,637	8,024	102,642
19 (2007)	1,815,559	63,633	264,850	2,030,702	64,955	2,348	148,554
平成17年度(05FY)	1,524,975	54,953	165,122	1,701,278	56,485	6,209	76,565
18 (06FY)	1,762,140	58,845	293,302	2,026,175	60,473	6,172	98,155
平成19年1~3月(Q1)	460,776	17,810	71,198	533,809	18,137	1,205	98,155
4~6 (Q2)	454,784	14,600	71,230	495,490	15,333	140	128,539
7~9 (Q3)	455,142	16,728	61,221	496,927	16,796	347	147,628
10~12 (Q4)	444,857	14,495	61,201	504,476	14,689	656	148,554
平成19年 1月(Jan)	140,976	4,577	19,040	157,151	4,449	605	103,455
2 (Feb)	144,630	5,097	25,998	170,015	5,158	566	103,502
3 (Mar)	175,170	8,136	26,160	206,643	8,530	34	98,155
4 (Apr)	143,243	4,415	22,286	156,368	4,418	13	107,303
5 (May)	145,903	4,768	22,847	163,378	4,926	22	112,653
6 (Jun)	165,638	5,417	26,097	175,744	5,989	105	128,539
7 (Jul)	140,220	4,946	20,760	159,715	5,143	295	129,509
8 (Aug)	150,177	5,075	20,521	161,223	5,092	33	138,951
9 (Sep)	164,745	6,707	19,940	175,989	6,561	19	147,628
10 (Oct)	144,651	4,471	23,230	166,570	4,495	224	148,715
11 (Nov)	152,249	4,896	19,612	166,639	4,809	428	153,509
12 (Dec)	147,957	5,128	18,359	171,267	5,385	4	148,554

温度計  
Thermometers

(17)

年月 Year and Month	生産(P)		受入(R) 数量(台) Quantity(n)	出荷(Sh)			在庫(I) 数量(台) Quantity(n)
	数量(台) Quantity(n)	金額(百万円) (million yen)		販売(Sa)		その他(O) 数量(台) Quantity(n)	
				数量(台) Quantity(n)	金額(百万円) (million yen)		
平成15年(2003)	371,804	7,083	867	372,582	7,195	2	1,614
16 (2004)	424,716	7,116	2,178	427,573	7,417	—	935
17 (2005)	451,796	8,326	1,958	453,782	8,636	—	946
18 (2006)	583,961	9,188	205,001	788,655	10,347	—	1,295
19 (2007)	569,761	10,345	197,951	767,940	11,418	1	1,035
平成17年度(05FY)	474,815	8,531	53,056	528,025	9,026	—	840
18 (06FY)	579,635	9,265	204,678	784,711	10,466	1	312
平成19年1~3月(Q1)	147,800	2,396	51,485	200,236	2,730	1	312
4~6 (Q2)	148,409	2,621	49,152	196,315	2,877	—	1,558
7~9 (Q3)	134,351	2,671	47,165	182,616	2,943	—	458
10~12 (Q4)	139,201	2,657	50,149	188,773	2,868	—	1,035
平成19年 1月(Jan)	46,635	725	14,980	61,755	800	—	1,124
2 (Feb)	48,778	755	17,610	66,875	847	—	637
3 (Mar)	52,387	916	18,895	71,606	1,083	1	312
4 (Apr)	52,368	976	16,304	67,899	1,047	—	1,085
5 (May)	45,269	804	16,567	61,158	897	—	1,763
6 (Jun)	50,772	841	16,281	67,258	933	—	1,558
7 (Jul)	42,152	905	16,383	58,647	985	—	1,446
8 (Aug)	47,483	891	16,160	64,011	981	—	1,078
9 (Sep)	44,716	875	14,622	59,958	977	—	458
10 (Oct)	50,163	999	18,176	68,115	1,073	—	682
11 (Nov)	46,424	878	17,328	63,557	952	—	877
12 (Dec)	42,614	780	14,645	57,101	843	—	1,035



圧力計  
Pressure gauge

(18)

年 月 Year and Month	生産(P)		受入(R) Quantity(n)	出荷(Sh)			在庫(I) Quantity(n)
	数量(台) Quantity(n)	金額(百万円) (million yen)		販売(Sa)		その他(O) Quantity(n)	
				数量(台) Quantity(n)	金額(百万円) (million yen)		
平成15年(2003)	200,642	6,802	—	200,422	6,779	3	17,976
16 (2004)	224,338	8,234	—	224,759	8,203	—	17,555
17 (2005)	253,280	9,040	10	252,858	9,049	—	17,987
18 (2006)	296,984	10,832	21	295,116	10,844	—	19,876
19 (2007)	344,714	12,464	4	336,985	12,454	4	27,582
平成17年度(05FY)	258,368	9,403	29	261,454	9,421	—	15,657
18 (06FY)	312,181	11,475	5	308,818	11,486	—	19,002
平成19年1~3月(Q1)	87,230	3,461	3	88,084	3,475	—	19,002
4~6 (Q2)	81,979	2,965	1	77,643	2,948	—	23,339
7~9 (Q3)	91,699	3,427	—	87,819	3,419	—	27,219
10~12 (Q4)	83,806	2,611	—	83,439	2,612	4	27,582
平成19年 1月(Jan)	25,843	911	—	25,500	909	—	20,196
2 (Feb)	25,564	970	3	26,045	975	—	19,718
3 (Mar)	35,823	1,580	—	36,539	1,591	—	19,002
4 (Apr)	22,362	793	—	20,434	782	—	20,930
5 (May)	27,095	984	—	26,499	978	—	21,526
6 (Jun)	32,522	1,188	1	30,710	1,188	—	23,339
7 (Jul)	27,812	967	—	27,241	965	—	23,910
8 (Aug)	28,437	987	—	26,555	982	—	25,792
9 (Sep)	35,450	1,473	—	34,023	1,472	—	27,219
10 (Oct)	25,118	721	—	24,883	716	4	27,450
11 (Nov)	29,085	883	—	27,886	880	—	28,649
12 (Dec)	29,603	1,007	—	30,670	1,016	—	27,582

流量計  
Flow gauge

(19)

年 月 Year and Month	生産(P)		受入(R) Quantity(n)	出荷(Sh)			在庫(I) Quantity(n)
	数量(台) Quantity(n)	金額(百万円) (million yen)		販売(Sa)		その他(O) Quantity(n)	
				数量(台) Quantity(n)	金額(百万円) (million yen)		
平成15年(2003)	79,009	13,421	925	78,155	13,348	1,283	3,269
16 (2004)	75,387	11,394	10,347	80,458	12,571	2,466	6,079
17 (2005)	60,338	9,983	14,051	70,113	10,914	4,964	5,391
18 (2006)	67,100	10,312	8,576	67,801	9,697	7,463	5,803
19 (2007)	97,126	11,598	5,743	100,154	11,154	2,101	6,368
平成17年度(05FY)	61,668	9,861	11,038	67,099	10,012	5,827	5,352
18 (06FY)	75,779	10,635	7,641	77,414	10,117	5,760	5,549
平成19年1~3月(Q1)	26,200	3,695	1,693	26,928	3,656	1,170	5,549
4~6 (Q2)	23,671	2,456	1,277	24,155	2,354	115	6,227
7~9 (Q3)	24,990	2,937	1,632	26,195	2,845	299	6,355
10~12 (Q4)	22,265	2,510	1,141	22,876	2,299	517	6,368
平成19年 1月(Jan)	7,447	880	368	7,185	768	595	5,789
2 (Feb)	8,672	1,099	435	9,030	1,030	557	5,309
3 (Mar)	10,081	1,716	890	10,713	1,858	18	5,549
4 (Apr)	7,392	753	312	7,562	706	13	5,678
5 (May)	6,825	728	421	7,075	689	22	5,827
6 (Jun)	9,454	975	544	9,518	959	80	6,227
7 (Jul)	7,598	919	803	8,256	857	277	6,095
8 (Aug)	7,664	886	256	7,939	842	22	6,054
9 (Sep)	9,728	1,132	573	10,000	1,146	—	6,355
10 (Oct)	5,969	735	334	6,254	661	159	6,245
11 (Nov)	7,598	848	269	7,545	747	354	6,213
12 (Dec)	8,698	927	538	9,077	891	4	6,368

差圧計  
Differential pressure transmitter

(20)

年 月 Year and Month	生産(P)		受入(R) Quantity(n)	出荷(Sh)			在庫(I) Quantity(n)
	数量(台) Quantity(n)	金額(百万円) (million yen)		販売(Sa)		その他(O) Quantity(n)	
				数量(台) Quantity(n)	金額(百万円) (million yen)		
平成15年(2003)	87,179	10,652	—	87,178	10,651	—	1
16 (2004)	106,216	12,264	—	106,216	12,264	—	1
17 (2005)	125,602	14,119	—	125,601	14,119	—	2
18 (2006)	135,013	14,779	—	135,015	14,779	—	—
19 (2007)	164,465	17,288	—	164,465	17,288	—	—
平成17年度(05FY)	127,491	14,095	—	127,496	14,096	—	2
18 (06FY)	145,073	15,422	—	145,075	15,422	—	—
平成19年1~3月(Q1)	47,727	4,787	—	47,727	4,787	—	—
4~6 (Q2)	35,153	4,041	—	35,152	4,041	—	1
7~9 (Q3)	46,047	4,828	—	46,038	4,826	—	10
10~12 (Q4)	35,538	3,632	—	35,548	3,634	—	—
平成19年 1月(Jan)	11,094	1,162	—	11,092	1,162	—	2
2 (Feb)	13,000	1,301	—	13,001	1,301	—	1
3 (Mar)	23,633	2,324	—	23,634	2,324	—	—
4 (Apr)	8,640	1,117	—	8,624	1,114	—	16
5 (May)	12,196	1,416	—	12,211	1,419	—	1
6 (Jun)	14,317	1,508	—	14,317	1,508	—	1
7 (Jul)	11,304	1,238	—	11,305	1,238	—	—
8 (Aug)	13,456	1,390	—	13,455	1,390	—	1
9 (Sep)	21,287	2,200	—	21,278	2,198	—	10
10 (Oct)	9,990	986	—	9,998	987	—	2
11 (Nov)	11,534	1,266	—	11,531	1,266	—	5
12 (Dec)	14,014	1,380	—	14,019	1,381	—	—

その他の発信器  
Miscellaneous detector transmitter

(21)

年 月 Year and Month	生産(P)		受入(R) Quantity(n)	出荷(Sh)			在庫(I) Quantity(n)
	数量(台) Quantity(n)	金額(百万円) (million yen)		販売(Sa)		その他(O) Quantity(n)	
				数量(台) Quantity(n)	金額(百万円) (million yen)		
平成15年(2003)	551,792	10,950	69,694	624,271	11,384	313	64,438
16 (2004)	609,520	11,846	100,323	708,361	12,283	101	64,941
17 (2005)	606,352	12,271	98,468	704,611	13,023	220	64,925
18 (2006)	651,649	12,843	82,404	722,855	13,970	561	75,668
19 (2007)	639,493	11,938	61,152	661,158	12,641	242	113,569
平成17年度(05FY)	602,633	13,063	100,999	717,204	13,930	382	54,714
18 (06FY)	649,472	12,048	80,978	710,157	12,982	411	73,292
平成19年1~3月(Q1)	151,819	3,471	18,017	170,834	3,489	34	73,292
4~6 (Q2)	165,572	2,517	20,800	162,225	3,113	25	97,414
7~9 (Q3)	158,055	2,865	12,424	154,259	2,763	48	113,586
10~12 (Q4)	164,047	3,085	9,911	173,840	3,276	135	113,569
平成19年 1月(Jan)	49,957	899	3,692	51,619	810	10	76,344
2 (Feb)	48,616	972	7,950	55,064	1,005	9	77,837
3 (Mar)	53,246	1,600	6,375	64,151	1,674	15	73,292
4 (Apr)	52,481	776	5,670	51,849	769	—	79,594
5 (May)	54,518	836	5,859	56,435	943	—	83,536
6 (Jun)	58,573	905	9,271	53,941	1,401	25	97,414
7 (Jul)	51,354	917	3,574	54,266	1,098	18	98,058
8 (Aug)	53,137	921	4,105	49,263	897	11	106,026
9 (Sep)	53,564	1,027	4,745	50,730	768	19	113,586
10 (Oct)	53,411	1,030	4,720	57,320	1,058	61	114,336
11 (Nov)	57,608	1,021	2,015	56,120	964	74	117,765
12 (Dec)	53,028	1,034	3,176	60,400	1,254	—	113,569

受信計  
Receiving instruments

( 2 2 )

年 月 Year and Month	生産(P)		受入(R) Quantity(n)	出荷(Sh)			在庫(I) Quantity(n)
	数量(台) Quantity(n)	金額(百万円) (million yen)		販売(Sa)		その他(O) Quantity(n)	
				数量(台) Quantity(n)	金額(百万円) (million yen)		
平成15年(2003)	679,310	18,948	36,658	531,928	17,547	194,981	29,001
16 (2004)	804,945	16,433	47,445	624,328	18,221	233,192	25,013
17 (2005)	686,501	13,869	45,230	516,126	13,607	220,260	21,631
18 (2006)	1,164,023	18,322	49,286	1,031,258	18,442	188,159	16,676
19 (2007)	1,049,870	17,073	41,992	948,572	17,491	152,918	7,987
平成17年度(05FY)	765,473	14,296	48,676	596,961	13,583	222,353	19,918
18 (06FY)	1,156,465	18,144	43,651	1,040,891	18,296	164,841	15,204
平成19年1~3月(Q1)	285,124	4,658	13,085	263,594	4,848	36,103	15,204
4~6 (Q2)	255,620	4,110	7,018	220,420	4,077	48,023	9,742
7~9 (Q3)	257,662	4,177	9,274	235,318	4,297	33,129	8,573
10~12 (Q4)	251,464	4,128	12,615	229,240	4,269	35,663	7,987
平成19年 1月(Jan)	98,599	1,401	3,872	90,692	1,394	11,908	16,335
2 (Feb)	90,813	1,521	4,873	84,718	1,642	12,264	15,153
3 (Mar)	95,712	1,736	4,340	88,184	1,812	11,931	15,204
4 (Apr)	89,208	1,352	1,952	79,437	1,320	18,251	8,790
5 (May)	84,224	1,398	2,748	70,940	1,360	14,713	10,224
6 (Jun)	82,188	1,360	2,318	70,043	1,397	15,059	9,742
7 (Jul)	88,453	1,382	2,861	81,178	1,418	11,110	8,882
8 (Aug)	81,512	1,286	3,112	73,640	1,325	11,872	8,108
9 (Sep)	87,697	1,509	3,301	80,500	1,554	10,147	8,573
10 (Oct)	86,069	1,432	4,516	77,956	1,480	11,038	10,278
11 (Nov)	83,865	1,384	4,277	76,596	1,434	12,669	9,269
12 (Dec)	81,530	1,312	3,822	74,688	1,355	11,956	7,987

プロセス用分析計  
Analyzer for processing

( 2 3 )

年 月 Year and Month	生産(P)		受入(R) Quantity(n)	出荷(Sh)			在庫(I) Quantity(n)
	数量(台) Quantity(n)	金額(百万円) (million yen)		販売(Sa)		その他(O) Quantity(n)	
				数量(台) Quantity(n)	金額(百万円) (million yen)		
平成15年(2003)	15,968	9,876	545	15,891	10,116	642	73
16 (2004)	19,883	11,481	369	19,764	11,788	499	62
17 (2005)	18,552	10,556	276	18,430	10,860	428	32
18 (2006)	20,878	12,767	412	20,888	13,198	416	18
19 (2007)	26,358	14,367	266	26,578	15,037	54	10
平成17年度(05FY)	18,678	10,588	406	18,641	11,087	483	13
18 (06FY)	21,319	13,497	304	21,402	14,033	219	15
平成19年1~3月(Q1)	6,470	4,529	139	6,558	4,763	54	15
4~6 (Q2)	5,014	2,586	24	5,037	2,688	—	16
7~9 (Q3)	7,244	4,119	33	7,281	4,260	—	12
10~12 (Q4)	7,630	3,133	70	7,702	3,326	—	10
平成19年 1月(Jan)	1,734	1,055	27	1,735	1,099	27	17
2 (Feb)	1,892	1,244	40	1,906	1,292	27	16
3 (Mar)	2,844	2,230	72	2,917	2,372	—	15
4 (Apr)	1,168	721	11	1,178	751	—	16
5 (May)	1,515	800	3	1,519	833	—	15
6 (Jun)	2,331	1,065	10	2,340	1,104	—	16
7 (Jul)	1,701	966	9	1,712	1,016	—	14
8 (Aug)	2,305	1,118	24	2,330	1,172	—	13
9 (Sep)	3,238	2,035	—	3,239	2,072	—	12
10 (Oct)	2,511	950	26	2,536	1,026	—	13
11 (Nov)	2,634	1,016	14	2,650	1,068	—	11
12 (Dec)	2,485	1,167	30	2,516	1,232	—	10

プロセス監視制御システム  
Monitoring and control systems for processing

(24~26)

年月 Year and Month	生産(P)		受入(R) Quantity(n)	出荷(Sh)			在庫(I) Quantity(n)
	数量(台) Quantity(n)	金額(百万円) (million yen)		販売(Sa)		その他(O) Quantity(n)	
				数量(台) Quantity(n)	金額(百万円) (million yen)		
平成15年(2003)	90,690	49,915	—	82,409	49,918	3	13,207
16 (2004)	101,639	45,626	—	109,789	45,686	—	5,002
17 (2005)	119,899	33,999	323	114,255	36,353	—	10,786
18 (2006)	112,001	34,604	336	116,340	34,487	1,648	5,135
19 (2007)	130,787	38,159	101	125,997	38,018	1,731	8,295
平成17年度(05FY)	117,105	33,480	342	117,252	35,812	697	6,160
18 (06FY)	124,787	35,412	329	124,783	35,324	1,414	5,079
平成19年1~3月(Q1)	38,858	14,323	12	38,463	14,323	463	5,079
4~6 (Q2)	38,942	5,230	62	31,758	5,144	443	11,882
7~9 (Q3)	21,575	11,734	—	26,132	11,745	351	6,974
10~12 (Q4)	31,412	6,872	27	29,644	6,806	474	8,295
平成19年 1月(Jan)	9,502	2,412	10	9,381	2,403	—	5,266
2 (Feb)	11,111	3,054	2	10,586	3,043	—	5,793
3 (Mar)	18,245	8,857	—	18,496	8,877	463	5,079
4 (Apr)	16,167	1,335	62	12,528	1,294	44	8,736
5 (May)	10,599	1,815	—	7,225	1,779	26	12,084
6 (Jun)	12,176	2,080	—	12,005	2,071	373	11,882
7 (Jul)	7,944	2,522	—	9,502	2,511	162	10,162
8 (Aug)	8,728	2,032	—	7,075	2,006	80	11,735
9 (Sep)	4,903	7,180	—	9,555	7,228	109	6,974
10 (Oct)	8,574	2,138	—	8,190	2,122	100	7,258
11 (Nov)	10,907	1,935	—	11,690	1,933	285	6,190
12 (Dec)	11,931	2,799	27	9,764	2,751	89	8,295

プロセスコンピュータシステム  
Process computer systems

(24)

年月 Year and Month	生産(P)		受入(R) Quantity(n)	出荷(Sh)			在庫(I) Quantity(n)
	数量(台) Quantity(n)	金額(百万円) (million yen)		販売(Sa)		その他(O) Quantity(n)	
				数量(台) Quantity(n)	金額(百万円) (million yen)		
平成15年(2003)	300	8,888	—	300	8,888	—	—
16 (2004)	199	5,274	—	199	5,274	—	—
17 (2005)	179	1,683	—	179	1,683	—	—
18 (2006)	118	1,605	—	118	1,605	—	—
19 (2007)	X	X	—	X	X	—	—
平成17年度(05FY)	118	1,450	—	118	1,450	—	—
18 (06FY)	197	2,235	—	197	2,235	—	—
平成19年1~3月(Q1)	107	1,133	—	107	1,133	—	—
4~6 (Q2)	X	X	—	X	X	—	—
7~9 (Q3)	X	X	—	X	X	—	—
10~12 (Q4)	X	X	—	X	X	—	—
平成19年 1月(Jan)	22	243	—	22	243	—	—
2 (Feb)	54	470	—	54	470	—	—
3 (Mar)	31	420	—	31	420	—	—
4 (Apr)	8	75	—	8	75	—	—
5 (May)	37	215	—	37	215	—	—
6 (Jun)	X	X	—	X	X	—	—
7 (Jul)	X	X	—	X	X	—	—
8 (Aug)	X	X	—	X	X	—	—
9 (Sep)	X	X	—	X	X	—	—
10 (Oct)	X	X	—	X	X	—	—
11 (Nov)	X	X	—	X	X	—	—
12 (Dec)	X	X	—	X	X	—	—

デジタル計装制御システム  
Distributed control systems

(25)

年月 Year and Month	生産(P)		受入(R) 数量(台) Quantity(n)	出荷(Sh)			在庫(I) 数量(台) Quantity(n)
	数量(台) Quantity(n)	金額(百万円) (million yen)		販売(Sa)		その他(O)	
				数量(台) Quantity(n)	金額(百万円) (million yen)	数量(台) Quantity(n)	
平成15年(2003)	5,106	26,910	—	5,107	26,891	—	55
16 (2004)	3,803	25,852	—	3,803	25,851	—	—
17 (2005)	2,772	18,325	323	3,095	20,731	—	—
18 (2006)	3,407	20,084	—	2,636	19,967	771	—
19 (2007)	X	X	—	X	X	X	—
平成17年度(05FY)	2,687	18,754	323	2,776	21,125	234	—
18 (06FY)	3,152	19,343	—	2,615	19,261	537	—
平成19年1~3月(Q1)	1,009	7,606	—	1,009	7,606	—	—
4~6 (Q2)	X	X	—	X	X	X	—
7~9 (Q3)	X	X	—	X	X	X	—
10~12 (Q4)	X	X	—	X	X	X	—
平成19年 1月(Jan)	187	1,014	—	187	1,014	—	—
2 (Feb)	236	1,260	—	236	1,260	—	—
3 (Mar)	586	5,332	—	586	5,332	—	—
4 (Apr)	109	583	—	65	576	44	—
5 (May)	94	924	—	77	921	17	—
6 (Jun)	X	X	—	X	X	X	—
7 (Jul)	X	X	—	X	X	X	—
8 (Aug)	X	X	—	X	X	X	—
9 (Sep)	X	X	—	X	X	X	—
10 (Oct)	X	X	—	X	X	X	—
11 (Nov)	X	X	—	X	X	X	—
12 (Dec)	X	X	—	X	X	X	—

その他のプロセス監視制御システム  
Miscellaneous monitoring and controlsystem  
for processing  
(26)

その他のプロセスオート  
メーション用計測制御機器  
Miscellaneous industrial measuring equipment  
instrument for process automation  
(27)

年月 Year and Month	生産(P)		受入(R) 数量(台) Quantity(n)	出荷(Sh)			在庫(I) 数量(台) Quantity(n)	生産(P) 金額(百万円) (million yen)
	数量(台) Quantity(n)	金額(百万円) (million yen)		販売(Sa)		その他(O)		
				数量(台) Quantity(n)	金額(百万円) (million yen)	数量(台) Quantity(n)	数量(台) Quantity(n)	
平成15年(2003)	85,284	14,117	—	77,002	14,139	3	13,152	21,856
16 (2004)	97,637	14,500	—	105,787	14,561	—	5,002	17,766
17 (2005)	116,948	13,991	—	110,981	13,939	—	10,786	19,845
18 (2006)	108,476	12,915	336	113,586	12,915	877	5,135	21,455
19 (2007)	127,131	13,696	101	122,949	13,648	1,123	8,295	20,036
平成17年度(05FY)	114,300	13,276	19	114,358	13,237	463	6,160	20,334
18 (06FY)	121,438	13,834	329	121,971	13,828	877	5,079	21,175
平成19年1~3月(Q1)	37,742	5,584	12	37,347	5,584	463	5,079	6,294
4~6 (Q2)	38,461	2,011	62	31,371	1,940	349	11,882	4,287
7~9 (Q3)	20,257	3,699	—	25,079	3,750	86	6,974	5,178
10~12 (Q4)	30,671	2,402	27	29,152	2,374	225	8,295	4,277
平成19年 1月(Jan)	9,293	1,155	10	9,172	1,146	—	5,266	1,767
2 (Feb)	10,821	1,324	2	10,296	1,313	—	5,793	1,941
3 (Mar)	17,628	3,105	—	17,879	3,125	463	5,079	2,586
4 (Apr)	16,050	677	62	12,455	643	—	8,736	1,389
5 (May)	10,468	676	—	7,111	643	9	12,084	1,343
6 (Jun)	11,943	658	—	11,805	654	340	11,882	1,555
7 (Jul)	7,624	791	—	9,329	802	15	10,162	1,436
8 (Aug)	8,512	783	—	6,912	765	27	11,735	1,378
9 (Sep)	4,121	2,125	—	8,838	2,183	44	6,974	2,364
10 (Oct)	8,364	781	—	8,069	779	11	7,258	1,359
11 (Nov)	10,683	682	—	11,537	691	214	6,190	1,375
12 (Dec)	11,624	939	27	9,546	904	—	8,295	1,543

ファクトリーオートメーション用計測制御機器  
Industrial measuring equipment instrument for factory automation

(28)

年 月 Year and Month	生産(P)		受入(R) Quantity(n)	出荷(Sh)			在庫(I) Quantity(n)
	数量(台) Quantity(n)	金額(百万円) (million yen)		販売(Sa)		その他(O)	
				数量(台) Quantity(n)	金額(百万円) (million yen)	数量(台) Quantity(n)	
平成15年(2003)	39,499	3,702	—	39,499	3,733	—	—
16 (2004)	42,266	3,302	—	42,266	3,305	—	—
17 (2005)	39,711	3,953	—	39,704	3,961	—	7
18 (2006)	43,130	2,422	—	43,137	2,470	—	—
19 (2007)	47,672	2,747	—	47,672	2,640	—	—
平成17年度(05FY)	36,544	3,386	—	36,567	3,410	—	—
18 (06FY)	45,927	2,423	—	45,927	2,475	—	—
平成19年1~3月(Q1)	12,253	649	—	12,253	661	—	—
4~6 (Q2)	11,493	643	—	11,493	693	—	—
7~9 (Q3)	11,107	617	—	11,107	623	—	—
10~12 (Q4)	12,819	838	—	12,819	663	—	—
平成19年 1月 (Jan)	3,074	178	—	3,074	179	—	—
2 (Feb)	5,066	260	—	5,066	261	—	—
3 (Mar)	4,113	211	—	4,113	221	—	—
4 (Apr)	3,306	191	—	3,306	191	—	—
5 (May)	3,221	205	—	3,221	219	—	—
6 (Jun)	4,966	247	—	4,966	283	—	—
7 (Jul)	3,756	207	—	3,756	207	—	—
8 (Aug)	3,623	204	—	3,623	208	—	—
9 (Sep)	3,728	206	—	3,728	208	—	—
10 (Oct)	3,896	418	—	3,896	232	—	—
11 (Nov)	3,750	194	—	3,750	199	—	—
12 (Dec)	5,173	226	—	5,173	232	—	—

ガス警報器  
Gas alarm

(29)

年 月 Year and Month	生産(P)		受入(R) Quantity(n)	出荷(Sh)			在庫(I) Quantity(n)
	数量(個) Quantity(n)	金額(百万円) (million yen)		販売(Sa)		その他(O)	
				数量(個) Quantity(n)	金額(百万円) (million yen)	数量(個) Quantity(n)	
平成15年(2003)	...	...	...	...	...	...	...
16 (2004)	...	...	...	...	...	...	...
17 (2005)	4,428,747	10,017	142,681	4,603,669	13,653	71,890	319,701
18 (2006)	4,979,625	11,905	136,241	5,029,404	15,526	53,065	357,244
19 (2007)	5,226,461	12,474	140,530	5,326,003	16,728	69,959	328,273
平成17年度(05FY)	4,450,047	10,131	137,282	4,645,806	13,878	73,997	187,805
18 (06FY)	5,233,056	12,603	148,587	5,240,725	16,614	63,101	265,622
平成19年1~3月(Q1)	1,384,362	3,304	38,670	1,485,251	4,848	29,403	265,622
4~6 (Q2)	1,450,861	3,411	38,912	1,459,048	4,525	18,164	278,183
7~9 (Q3)	1,295,520	3,100	34,647	1,326,973	4,099	9,618	271,759
10~12 (Q4)	1,095,718	2,659	28,301	1,054,731	3,256	12,774	328,273
平成19年 1月 (Jan)	382,694	925	13,540	412,741	1,348	8,705	332,032
2 (Feb)	477,761	1,200	15,070	504,039	1,688	10,503	310,321
3 (Mar)	523,907	1,179	10,060	568,471	1,812	10,195	265,622
4 (Apr)	494,685	1,179	21,461	522,126	1,649	8,431	251,211
5 (May)	461,458	1,060	6,511	429,705	1,331	4,055	285,420
6 (Jun)	494,718	1,172	10,940	507,217	1,545	5,678	278,183
7 (Jul)	483,102	1,115	12,097	486,116	1,469	3,256	284,010
8 (Aug)	398,442	963	11,370	403,751	1,278	2,932	287,139
9 (Sep)	413,976	1,022	11,180	437,106	1,352	3,430	271,759
10 (Oct)	377,328	929	10,710	386,518	1,173	5,724	267,555
11 (Nov)	369,225	891	8,986	339,611	1,056	2,496	303,659
12 (Dec)	349,165	839	8,605	328,602	1,027	4,554	328,273

注：平成17年から新設。

年 月 Year and Month	電子応用装置 Associated electronic equipment (30~43)		X線装置 X-ray equipment (30~32)		医用 Medical X-ray systems (30~31)		医科・歯科用 Medical use Dental use (30)	
	生産(P)		生産(P)		生産(P)		生産(P)	
	金額(百万円) (million yen)	数量(台) Quantity(n)	金額(百万円) (million yen)	数量(台) Quantity(n)	金額(百万円) (million yen)	数量(台) Quantity(n)	金額(百万円) (million yen)	数量(台) Quantity(n)
平成15年(2003)	807,987	22,119	173,411	19,137	161,193	16,948	78,113	
16 (2004)	905,700	20,578	165,760	17,261	152,212	15,084	75,076	
17 (2005)	1,002,250	26,820	204,782	23,365	191,367	20,732	76,454	
18 (2006)	1,052,909	26,296	217,102	23,096	204,308	20,329	77,826	
19 (2007)	1,072,622	27,245	216,383	23,637	201,836	20,976	78,228	
平成17年度(05FY)	1,007,126	26,475	214,915	23,083	201,816	20,407	80,097	
18 (06FY)	1,067,378	26,420	218,483	23,403	206,127	20,567	76,836	
平成19年1~3月(Q1)	304,504	7,112	68,462	6,406	65,303	5,641	26,643	
4~6 (Q2)	236,030	6,386	39,350	5,553	36,023	5,043	14,159	
7~9 (Q3)	275,127	7,262	58,873	6,336	55,128	5,629	21,363	
10~12 (Q4)	256,961	6,485	49,698	5,342	45,382	4,663	16,063	
平成19年 1月(Jan)	78,158	1,928	15,156	1,659	14,099	1,494	5,630	
2 (Feb)	90,454	2,250	20,133	2,034	19,350	1,789	7,082	
3 (Mar)	135,892	2,934	33,173	2,713	31,854	2,358	13,931	
4 (Apr)	71,154	2,009	9,398	1,657	8,088	1,567	4,324	
5 (May)	76,730	2,141	14,155	1,937	13,278	1,726	4,727	
6 (Jun)	88,146	2,236	15,797	1,959	14,657	1,750	5,108	
7 (Jul)	83,247	2,157	15,826	1,804	14,464	1,629	5,126	
8 (Aug)	80,956	2,285	17,634	2,013	16,571	1,785	5,870	
9 (Sep)	110,924	2,820	25,413	2,519	24,093	2,215	10,367	
10 (Oct)	83,231	2,201	13,394	1,803	11,963	1,620	4,019	
11 (Nov)	89,979	2,115	17,547	1,788	16,237	1,538	5,521	
12 (Dec)	83,751	2,169	18,757	1,751	17,182	1,505	6,523	

年 月 Year and Month	CT装置 Equipments computed tomograph (31)		その他のX線装置 Miscellaneous X-ray equipment (32)		放射性物質応用機器 Radio isotope equipment (33)	
	生産(P)		生産(P)		生産(P)	
	数量(台) Quantity(n)	金額(百万円) (million yen)	数量(台) Quantity(n)	金額(百万円) (million yen)	数量(台) Quantity(n)	金額(百万円) (million yen)
平成15年(2003)	2,189	83,080	2,982	12,218	417	21,909
16 (2004)	2,177	77,136	3,317	13,548	458	23,991
17 (2005)	2,633	114,913	3,455	13,415	473	23,040
18 (2006)	2,767	126,482	3,200	12,794	452	21,715
19 (2007)	2,661	123,608	3,608	14,547	394	16,614
平成17年度(05FY)	2,676	121,719	3,392	13,099	467	22,432
18 (06FY)	2,836	129,291	3,017	12,356	422	20,057
平成19年1~3月(Q1)	765	38,660	706	3,159	113	5,280
4~6 (Q2)	510	21,864	833	3,327	96	4,134
7~9 (Q3)	707	33,765	926	3,745	92	3,507
10~12 (Q4)	679	29,319	1,143	4,316	93	3,693
平成19年 1月(Jan)	165	8,469	269	1,057	30	1,523
2 (Feb)	245	12,268	216	783	31	1,350
3 (Mar)	355	17,923	221	1,319	52	2,407
4 (Apr)	90	3,764	352	1,310	29	1,153
5 (May)	211	8,551	204	877	31	1,407
6 (Jun)	209	9,549	277	1,140	36	1,574
7 (Jul)	175	9,338	353	1,362	26	1,033
8 (Aug)	228	10,701	272	1,063	35	1,290
9 (Sep)	304	13,726	301	1,320	31	1,184
10 (Oct)	183	7,944	398	1,431	28	1,210
11 (Nov)	250	10,716	327	1,310	35	1,316
12 (Dec)	246	10,659	418	1,575	30	1,167

放射線測定器  
Radiation instruments

(34)

超音波応用装置  
Ultrasonic instruments

(35~38)

洗浄機  
Washers

(35)

年月 Year and Month	生産(P)		生産(P)		生産(P)	
	数量(台) Quantity(n)	金額(百万円) (million yen)	数量(台) Quantity(n)	金額(百万円) (million yen)	数量(台) Quantity(n)	金額(百万円) (million yen)
平成15年(2003)	20,843	12,817	240,102	171,140	11,717	20,890
16 (2004)	17,464	10,167	286,090	180,037	13,324	25,696
17 (2005)	10,904	9,961	271,264	170,280	11,644	18,780
18 (2006)	12,340	8,707	291,051	175,964	9,160	18,926
19 (2007)	14,978	9,756	277,850	184,908	9,561	14,543
平成17年度(05FY)	12,666	9,697	259,011	169,316	11,121	15,552
18 (06FY)	14,750	9,363	306,339	179,569	9,080	20,282
平成19年1~3月(Q1)	7,653	3,881	73,868	52,523	2,417	5,943
4~6 (Q2)	1,468	1,898	64,766	38,718	2,594	4,025
7~9 (Q3)	4,256	2,467	68,975	53,602	2,303	3,001
10~12 (Q4)	1,601	1,510	70,241	40,065	2,247	1,574
平成19年 1月(Jan)	1,240	610	26,275	16,010	1,064	2,171
2 (Feb)	989	695	21,208	15,443	612	1,687
3 (Mar)	5,424	2,576	26,385	21,070	741	2,085
4 (Apr)	305	568	19,418	10,168	654	1,605
5 (May)	679	632	20,248	14,163	1,368	1,809
6 (Jun)	484	698	25,100	14,387	572	611
7 (Jul)	226	327	24,671	14,274	782	407
8 (Aug)	411	384	25,242	13,383	539	560
9 (Sep)	3,619	1,756	19,062	25,945	982	2,034
10 (Oct)	705	580	20,996	12,364	547	487
11 (Nov)	525	509	28,854	15,055	1,081	646
12 (Dec)	371	421	20,391	12,646	619	441

医療機器  
Medical equipment

(36)

溶接機  
Welders

(37)

その他の超音波応用装置  
Miscellaneous ultrasonic instruments

(38)

年月 Year and Month	生産(P)		生産(P)		生産(P)	
	数量(台) Quantity(n)	金額(百万円) (million yen)	数量(台) Quantity(n)	金額(百万円) (million yen)	数量(台) Quantity(n)	金額(百万円) (million yen)
平成15年(2003)	46,093	72,587	9,600	21,665	172,692	55,998
16 (2004)	44,851	75,846	10,259	23,930	217,656	54,565
17 (2005)	101,598	94,799	10,399	22,579	147,623	34,122
18 (2006)	83,473	88,105	18,057	33,074	180,361	35,859
19 (2007)	79,989	94,356	14,921	27,315	173,379	48,694
平成17年度(05FY)	88,777	92,119	11,983	25,471	147,130	36,174
18 (06FY)	81,330	88,365	18,875	32,041	197,054	38,881
平成19年1~3月(Q1)	19,516	24,506	4,752	7,502	47,183	14,572
4~6 (Q2)	17,737	19,249	3,625	5,413	40,810	10,031
7~9 (Q3)	24,122	27,175	3,143	8,021	39,407	15,405
10~12 (Q4)	18,614	23,426	3,401	6,379	45,979	8,686
平成19年 1月(Jan)	6,382	6,592	1,694	2,060	17,135	5,187
2 (Feb)	5,506	7,434	1,099	1,641	13,991	4,681
3 (Mar)	7,628	10,480	1,959	3,801	16,057	4,704
4 (Apr)	5,755	5,668	1,044	1,074	11,965	1,821
5 (May)	6,304	5,891	1,135	1,998	11,441	4,465
6 (Jun)	5,678	7,690	1,446	2,341	17,404	3,745
7 (Jul)	10,118	7,647	1,158	2,606	12,613	3,614
8 (Aug)	7,099	7,750	1,071	2,556	16,533	2,517
9 (Sep)	6,905	11,778	914	2,859	10,261	9,274
10 (Oct)	5,709	7,013	1,193	2,414	13,547	2,450
11 (Nov)	7,098	8,508	1,067	1,853	19,608	4,048
12 (Dec)	5,807	7,905	1,141	2,112	12,824	2,188



高周波電力応用装置  
High frequency electronic power  
application equipment  
(39)

その他の電子応用装置  
Other associated electronic  
equipment  
(40~43)

電子顕微鏡  
Electron microscopes  
(40)

年 月 Year and Month	生産(P)		生産(P)		生産(P)	
	数量(台) Quantity(n)	金額(百万円) (million yen)	数量(台) Quantity(n)	金額(百万円) (million yen)	数量(台) Quantity(n)	金額(百万円) (million yen)
平成15年(2003)	5,455	4,552	3,614,713	424,158	1,554	30,943
16 (2004)	6,466	6,336	4,253,595	519,409	1,815	35,300
17 (2005)	5,767	5,655	8,250,761	588,532	2,528	42,052
18 (2006)	5,901	5,411	10,113,634	624,010	2,675	45,462
19 (2007)	2,506	5,277	11,633,300	639,684	2,568	46,992
平成17年度(05FY)	5,826	5,774	8,803,278	584,992	2,540	42,405
18 (06FY)	5,041	5,509	10,226,054	634,397	2,723	45,454
平成19年1~3月(Q1)	657	1,685	2,705,185	172,673	798	13,662
4~6 (Q2)	661	1,122	3,157,691	150,808	525	9,153
7~9 (Q3)	731	1,588	2,674,525	155,090	709	13,964
10~12 (Q4)	457	882	3,095,899	161,113	536	10,213
平成19年 1月(Jan)	152	371	757,356	44,488	198	3,114
2 (Feb)	242	486	939,048	52,347	264	4,315
3 (Mar)	263	828	1,008,781	75,838	336	6,233
4 (Apr)	181	276	1,043,851	49,591	127	2,512
5 (May)	224	478	1,048,802	45,895	198	3,010
6 (Jun)	256	368	1,065,038	55,322	200	3,631
7 (Jul)	205	333	1,030,019	51,454	202	3,725
8 (Aug)	263	416	901,880	47,849	205	3,622
9 (Sep)	263	839	742,626	55,787	302	6,617
10 (Oct)	143	192	1,122,383	55,491	170	3,201
11 (Nov)	161	333	1,043,781	55,219	183	3,288
12 (Dec)	153	357	929,735	50,403	183	3,724

産業用テレビジョン装置  
Industrial use television equipment  
(41)

医用測定器  
Medical use measuring instruments  
(42)

その他  
Miscellaneous  
(43)

年 月 Year and Month	生産(P)		生産(P)		生産(P)	
	数量(台) Quantity(n)	金額(百万円) (million yen)	数量(台) Quantity(n)	金額(百万円) (million yen)	数量(台) Quantity(n)	金額(百万円) (million yen)
平成15年(2003)	1,741,242	78,080	482,525	56,142	1,389,392	258,993
16 (2004)	2,259,111	88,142	395,321	62,082	1,597,348	333,885
17 (2005)	2,682,380	82,241	3,937,284	81,452	1,628,569	382,787
18 (2006)	3,583,607	93,610	5,071,523	86,709	1,455,829	398,229
19 (2007)	3,961,914	90,247	6,108,000	90,255	1,560,818	412,190
平成17年度(05FY)	2,956,179	84,669	4,407,867	82,172	1,436,692	375,746
18 (06FY)	3,597,758	89,662	5,008,331	85,901	1,617,242	413,380
平成19年1~3月(Q1)	927,804	25,860	1,385,442	23,604	391,141	109,547
4~6 (Q2)	962,429	22,079	1,813,483	22,346	381,254	97,230
7~9 (Q3)	986,693	23,001	1,403,384	23,175	283,739	94,950
10~12 (Q4)	1,084,988	19,307	1,505,691	21,130	504,684	110,463
平成19年 1月(Jan)	285,064	6,566	386,748	5,912	85,346	28,896
2 (Feb)	312,559	7,641	492,818	7,710	133,407	32,681
3 (Mar)	330,181	11,653	505,876	9,982	172,388	47,970
4 (Apr)	292,928	6,576	595,423	7,145	155,373	33,358
5 (May)	315,961	6,263	645,560	7,152	87,083	29,470
6 (Jun)	353,540	9,240	572,500	8,049	138,798	34,402
7 (Jul)	337,910	9,002	621,545	9,327	70,362	29,400
8 (Aug)	313,372	6,814	484,010	6,599	104,293	30,814
9 (Sep)	335,411	7,185	297,829	7,249	109,084	34,736
10 (Oct)	392,831	5,758	535,097	6,975	194,285	39,557
11 (Nov)	367,020	7,694	493,787	7,090	182,791	37,147
12 (Dec)	325,137	5,855	476,807	7,065	127,608	33,759

電池  
Cells and batteries

(1~15)

39 電池 Cells and batteries	年月 Year and Month	生産(P)		出荷(Sh)	
		金額(百万円) (million yen)		販売(Sa)	
				金額(百万円) (million yen)	
	平成15年(2003)		694,212		686,647
	16 (2004)		671,083		685,463
	17 (2005)		674,106		688,322
	18 (2006)		704,638		717,272
	19 (2007)		772,459		810,043
	平成17年度(05FY)		693,073		696,691
	18 (06FY)		695,847		721,944
	平成19年1~3月(Q1)		169,273		181,100
	4~6 (Q2)		179,197		181,316
	7~9 (Q3)		200,374		213,777
	10~12 (Q4)		223,615		233,850
	平成19年 1月(Jan)		52,835		53,603
	2 (Feb)		55,528		58,296
	3 (Mar)		60,910		69,201
	4 (Apr)		57,001		58,542
	5 (May)		58,288		58,375
	6 (Jun)		63,908		64,399
	7 (Jul)		68,069		66,577
	8 (Aug)		64,302		70,549
	9 (Sep)		68,003		76,651
	10 (Oct)		74,043		73,853
	11 (Nov)		75,693		80,037
	12 (Dec)		73,879		79,960

乾電池  
Dry cells

(1~7)

年月 Year and Month	生産(P)		受入(R) 数量(千個) Quantity(10 <sup>3</sup> n)	出荷(Sh)			在庫(I) 数量(千個) Quantity(10 <sup>3</sup> n)
	数量(千個) Quantity(10 <sup>3</sup> n)	金額(百万円) (million yen)		販売(Sa)		その他(O) 数量(千個) Quantity(10 <sup>3</sup> n)	
				数量(千個) Quantity(10 <sup>3</sup> n)	金額(百万円) (million yen)		
平成15年(2003)	4,618,684	155,564	3,231,518	4,583,946	153,042	3,284,358	244,691
16 (2004)	4,469,303	146,915	3,049,658	4,502,320	148,744	3,018,233	241,872
17 (2005)	4,266,673	143,006	2,986,251	4,424,088	145,349	2,877,165	213,831
18 (2006)	4,209,180	141,376	3,088,122	4,406,355	144,821	2,885,248	219,530
19 (2007)	4,080,620	137,154	2,697,452	4,316,886	143,205	2,460,698	219,863
平成17年度(05FY)	4,321,382	148,384	3,008,347	4,420,472	145,816	2,871,947	276,718
18 (06FY)	4,070,359	133,477	2,984,250	4,370,685	143,356	2,766,829	193,657
平成19年1~3月(Q1)	905,263	29,441	629,298	983,936	30,987	576,342	193,657
4~6 (Q2)	991,787	32,582	664,051	1,045,043	33,935	602,860	201,596
7~9 (Q3)	1,042,928	35,235	669,214	1,106,095	36,320	612,202	195,440
10~12 (Q4)	1,140,642	39,896	734,889	1,181,812	41,963	669,294	219,863
平成19年 1月(Jan)	279,796	9,182	196,361	304,498	9,392	181,419	209,614
2 (Feb)	313,864	10,068	216,326	326,131	10,147	199,615	214,056
3 (Mar)	311,603	10,191	216,611	353,307	11,448	195,308	193,657
4 (Apr)	333,407	10,854	225,793	350,902	11,562	205,399	196,558
5 (May)	322,706	10,470	214,522	336,176	10,470	192,587	205,023
6 (Jun)	335,674	11,258	223,736	357,965	11,903	204,874	201,596
7 (Jul)	360,994	12,289	225,506	365,910	12,173	205,025	217,159
8 (Aug)	330,921	11,053	220,639	360,313	11,604	202,480	205,926
9 (Sep)	351,013	11,893	223,069	379,872	12,543	204,697	195,440
10 (Oct)	395,095	13,682	239,197	356,849	12,129	220,190	252,692
11 (Nov)	385,205	13,655	253,282	398,997	14,393	231,816	260,366
12 (Dec)	360,342	12,559	242,410	425,966	15,441	217,288	219,863

マンガン乾電池  
Carbon zinc batteries

(1)

年 月 Year and Month	生産(P)		受入(R) 数量(千個) Quantity(10 <sup>3</sup> n)	出荷(Sh)			在庫(I) 数量(千個) Quantity(10 <sup>3</sup> n)
	数量(千個) Quantity(10 <sup>3</sup> n)	金額(百万円) (million yen)		販売(Sa)		その他(O) 数量(千個) Quantity(10 <sup>3</sup> n)	
				数量(千個) Quantity(10 <sup>3</sup> n)	金額(百万円) (million yen)		
平成15年(2003)	967,347	18,474	1,285,761	942,796	17,767	1,315,562	57,258
16 (2004)	X	X	X	830,992	14,914	1,104,156	61,669
17 (2005)	X	X	X	699,446	11,585	948,612	43,395
18 (2006)	X	X	X	676,723	10,362	951,520	55,271
19 (2007)	X	X	X	506,341	8,462	794,523	75,512
平成17年度(05FY)	X	X	X	675,900	10,924	930,863	38,970
18 (06FY)	X	X	X	662,532	10,114	921,374	34,008
平成19年1~3月(Q1)	X	X	X	139,146	2,005	181,599	34,008
4~6 (Q2)	X	X	X	128,365	1,946	196,878	38,817
7~9 (Q3)	X	X	X	111,287	1,973	184,225	48,731
10~12 (Q4)	X	X	X	127,543	2,538	231,821	75,512
平成19年 1月(Jan)	X	X	X	37,895	582	51,594	45,174
2 (Feb)	X	X	X	51,437	677	68,444	42,529
3 (Mar)	X	X	X	49,814	746	61,561	34,008
4 (Apr)	X	X	X	50,308	758	72,378	35,660
5 (May)	X	X	X	41,023	611	63,741	33,713
6 (Jun)	X	X	X	37,034	577	60,759	38,817
7 (Jul)	X	X	X	37,858	694	58,656	40,321
8 (Aug)	X	X	X	33,956	599	60,850	46,708
9 (Sep)	X	X	X	39,473	680	64,719	48,731
10 (Oct)	X	X	X	35,757	655	77,148	66,607
11 (Nov)	X	X	X	46,314	922	83,138	74,569
12 (Dec)	X	X	X	45,472	961	71,535	75,512

平成17年から内訳廃止。

酸化銀電池  
Silver oxide batteries

(2)

年 月 Year and Month	生産(P)		受入(R) 数量(千個) Quantity(10 <sup>3</sup> n)	出荷(Sh)			在庫(I) 数量(千個) Quantity(10 <sup>3</sup> n)
	数量(千個) Quantity(10 <sup>3</sup> n)	金額(百万円) (million yen)		販売(Sa)		その他(O) 数量(千個) Quantity(10 <sup>3</sup> n)	
				数量(千個) Quantity(10 <sup>3</sup> n)	金額(百万円) (million yen)		
平成15年(2003)	996,626	10,243	374,154	1,007,527	10,848	373,298	34,167
16 (2004)	1,002,647	10,255	403,178	1,000,080	10,814	403,956	37,392
17 (2005)	961,149	9,845	373,406	954,616	10,345	376,975	46,463
18 (2006)	872,722	9,515	312,969	876,382	10,080	320,289	35,480
19 (2007)	882,429	10,256	343,230	874,280	10,668	347,688	39,171
平成17年度(05FY)	935,687	9,666	370,515	931,683	10,187	376,926	36,383
18 (06FY)	874,265	9,703	312,822	871,440	10,221	318,169	33,858
平成19年1~3月(Q1)	207,192	2,370	85,919	208,429	2,513	86,304	33,858
4~6 (Q2)	236,557	2,737	98,818	232,961	2,818	98,996	37,276
7~9 (Q3)	238,037	2,728	90,609	244,127	2,940	91,435	30,359
10~12 (Q4)	200,643	2,421	67,884	188,763	2,397	70,953	39,171
平成19年 1月(Jan)	66,327	753	28,375	68,895	814	28,246	33,041
2 (Feb)	66,329	766	28,655	64,388	790	28,663	34,974
3 (Mar)	74,536	851	28,889	75,146	909	29,395	33,858
4 (Apr)	73,662	858	34,841	70,896	871	34,757	36,707
5 (May)	80,132	921	29,775	76,238	926	30,022	40,355
6 (Jun)	82,763	958	34,202	85,827	1,021	34,217	37,276
7 (Jul)	86,396	994	30,167	77,596	939	30,449	45,793
8 (Aug)	73,773	843	30,698	87,716	1,053	30,905	31,644
9 (Sep)	77,868	891	29,744	78,815	948	30,081	30,359
10 (Oct)	70,940	850	22,134	60,734	771	23,378	39,321
11 (Nov)	65,012	789	25,540	68,046	864	26,494	35,333
12 (Dec)	64,691	782	20,210	59,983	762	21,081	39,171

アルカリマンガン乾電池  
Alkaline manganese dioxide batteries

(3~5)

年 月 Year and Month	生産(P)		受入(R)	出荷(Sh)			在庫(I)
	数量(千個) Quantity(10 <sup>3</sup> n)	金額(百万円) (million yen)		販売(Sa)		その他(O)	
			数量(千個) Quantity(10 <sup>3</sup> n)	数量(千個) Quantity(10 <sup>3</sup> n)	金額(百万円) (million yen)	数量(千個) Quantity(10 <sup>3</sup> n)	数量(千個) Quantity(10 <sup>3</sup> n)
平成15年(2003)	1,444,261	75,991	926,752	1,434,202	73,235	939,960	96,788
16 (2004)	1,282,790	66,859	852,197	1,317,645	67,862	825,458	88,671
17 (2005)	1,288,736	67,167	877,908	1,319,458	65,853	871,076	64,784
18 (2006)	1,280,209	63,885	920,732	1,288,160	61,593	904,796	72,767
19 (2007)	1,282,718	61,242	920,353	1,361,509	61,083	856,694	57,637
平成17年度(05FY)	1,336,937	69,609	895,366	1,324,707	65,416	878,052	115,132
18 (06FY)	1,212,883	59,419	908,235	1,278,248	60,379	883,407	74,593
平成19年1~3月(Q1)	262,724	12,379	211,158	272,586	12,072	199,468	74,593
4~6 (Q2)	290,515	13,672	209,490	305,406	13,526	193,167	76,028
7~9 (Q3)	321,982	15,597	226,285	341,278	15,446	220,535	62,482
10~12 (Q4)	407,497	19,594	273,420	442,239	20,039	243,524	57,637
平成19年 1月 (Jan)	79,563	3,692	65,009	78,797	3,500	62,459	76,082
2 (Feb)	90,869	4,363	70,361	88,289	3,879	65,823	83,199
3 (Mar)	92,292	4,324	75,788	105,500	4,693	71,186	74,593
4 (Apr)	98,299	4,559	64,895	108,104	4,832	58,621	71,064
5 (May)	93,946	4,366	68,314	93,347	3,950	61,582	78,394
6 (Jun)	98,270	4,747	76,281	103,955	4,744	72,964	76,028
7 (Jul)	108,065	5,248	79,726	114,932	5,301	75,320	73,566
8 (Aug)	102,740	4,915	75,390	108,227	4,868	73,022	70,447
9 (Sep)	111,177	5,434	71,169	118,119	5,277	72,193	62,482
10 (Oct)	136,106	6,500	85,243	125,659	5,370	76,953	81,220
11 (Nov)	138,008	6,739	92,455	145,992	6,852	81,595	84,096
12 (Dec)	133,383	6,355	95,722	170,588	7,817	84,976	57,637

L R 6

(3)

年 月 Year and Month	生産(P)		受入(R)	出荷(Sh)			在庫(I)
	数量(千個) Quantity(10 <sup>3</sup> n)	金額(百万円) (million yen)		販売(Sa)		その他(O)	
			数量(千個) Quantity(10 <sup>3</sup> n)	数量(千個) Quantity(10 <sup>3</sup> n)	金額(百万円) (million yen)	数量(千個) Quantity(10 <sup>3</sup> n)	数量(千個) Quantity(10 <sup>3</sup> n)
平成15年(2003)	900,254	40,923	610,819	914,216	39,674	599,521	60,503
16 (2004)	731,808	32,729	513,522	768,739	32,961	482,366	54,728
17 (2005)	686,526	30,796	507,586	729,354	30,681	483,591	35,897
18 (2006)	681,361	28,956	532,974	713,595	29,110	499,918	36,719
19 (2007)	706,938	27,887	537,441	777,745	29,502	473,248	30,107
平成17年度(05FY)	701,879	31,246	510,656	731,638	30,552	479,424	57,299
18 (06FY)	656,595	27,396	532,527	716,796	28,962	492,532	37,093
平成19年1~3月(Q1)	148,745	5,897	126,446	162,296	6,293	112,520	37,093
4~6 (Q2)	166,396	6,971	123,987	179,264	7,034	109,377	38,836
7~9 (Q3)	168,089	6,417	129,921	186,855	6,970	117,598	32,393
10~12 (Q4)	223,708	8,602	157,087	249,330	9,205	133,753	30,107
平成19年 1月 (Jan)	43,772	1,721	37,094	45,510	1,761	33,531	38,544
2 (Feb)	51,173	2,059	43,207	52,630	2,033	38,136	42,157
3 (Mar)	53,800	2,117	46,145	64,156	2,499	40,853	37,093
4 (Apr)	56,158	2,297	37,881	63,107	2,427	33,976	34,049
5 (May)	55,104	2,342	41,684	56,487	2,179	34,835	39,515
6 (Jun)	55,134	2,332	44,422	59,670	2,428	40,566	38,836
7 (Jul)	56,598	2,250	46,499	63,883	2,472	41,508	36,542
8 (Aug)	53,149	1,995	43,524	57,011	2,130	39,565	36,639
9 (Sep)	58,342	2,172	39,898	65,961	2,368	36,525	32,393
10 (Oct)	72,281	2,664	49,782	73,849	2,625	40,745	39,863
11 (Nov)	74,267	2,883	52,035	80,135	2,986	44,375	41,655
12 (Dec)	77,160	3,055	55,270	95,346	3,594	48,633	30,107

L R O 3

(4)

年 月 Year and Month	生産(P)		受入(R) Quantity(10 <sup>3</sup> n)	出荷(Sh)			在庫(I) Quantity(10 <sup>3</sup> n)
	数量(千個) Quantity(10 <sup>3</sup> n)	金額(百万円) (million yen)		販売(Sa)		その他(O) Quantity(10 <sup>3</sup> n)	
				数量(千個) Quantity(10 <sup>3</sup> n)	金額(百万円) (million yen)		
平成15年(2003)	302,497	15,197	161,743	290,715	13,373	174,547	19,752
16 (2004)	305,317	14,793	172,372	310,394	14,076	166,124	20,922
17 (2005)	350,769	16,353	220,047	362,627	15,298	212,724	16,388
18 (2006)	355,255	16,315	236,127	356,618	14,500	230,414	20,735
19 (2007)	352,754	16,463	247,722	378,525	14,864	226,429	16,256
平成17年度(05FY)	373,585	17,319	234,690	369,112	15,356	226,460	28,923
18 (06FY)	334,521	15,284	229,027	349,537	14,079	220,131	22,800
平成19年1~3月(Q1)	73,626	3,419	55,331	74,755	2,958	52,136	22,800
4~6 (Q2)	84,119	3,878	61,245	89,618	3,562	54,614	23,933
7~9 (Q3)	87,643	4,140	58,295	94,659	3,677	57,731	17,480
10~12 (Q4)	107,366	5,026	72,851	119,493	4,667	61,948	16,256
平成19年 1月(Jan)	22,391	1,008	16,455	21,516	840	15,396	22,668
2 (Feb)	26,288	1,261	18,208	24,909	982	17,317	24,938
3 (Mar)	24,947	1,150	20,668	28,330	1,136	19,423	22,800
4 (Apr)	28,165	1,241	19,990	30,507	1,194	16,814	23,635
5 (May)	26,838	1,192	17,866	26,448	995	15,736	26,155
6 (Jun)	29,116	1,445	23,389	32,663	1,373	22,064	23,933
7 (Jul)	30,411	1,467	20,920	30,355	1,188	18,812	26,096
8 (Aug)	28,407	1,296	20,274	32,794	1,270	19,656	22,327
9 (Sep)	28,825	1,377	17,101	31,510	1,219	19,263	17,480
10 (Oct)	38,477	1,845	21,948	34,262	1,335	20,442	23,201
11 (Nov)	36,563	1,757	24,737	39,080	1,602	20,119	25,302
12 (Dec)	32,326	1,424	26,166	46,151	1,730	21,387	16,256

その他のアルカリマンガン乾電池  
Other alkaline manganese dioxide batteries

(5)

年 月 Year and Month	生産(P)		受入(R) Quantity(10 <sup>3</sup> n)	出荷(Sh)			在庫(I) Quantity(10 <sup>3</sup> n)
	数量(千個) Quantity(10 <sup>3</sup> n)	金額(百万円) (million yen)		販売(Sa)		その他(O) Quantity(10 <sup>3</sup> n)	
				数量(千個) Quantity(10 <sup>3</sup> n)	金額(百万円) (million yen)		
平成15年(2003)	241,510	19,871	154,190	229,271	20,188	165,892	16,533
16 (2004)	245,665	19,337	166,303	238,512	20,825	176,968	13,021
17 (2005)	251,441	20,018	150,275	227,477	19,874	174,761	12,499
18 (2006)	243,593	18,614	151,631	217,947	17,983	174,464	15,313
19 (2007)	223,026	16,892	135,190	205,239	16,717	157,017	11,274
平成17年度(05FY)	261,473	21,044	150,020	223,957	19,508	172,168	28,910
18 (06FY)	221,767	16,739	146,681	211,915	17,338	170,744	14,700
平成19年1~3月(Q1)	40,353	3,063	29,381	35,535	2,821	34,812	14,700
4~6 (Q2)	40,000	2,823	24,258	36,524	2,930	29,176	13,259
7~9 (Q3)	66,250	5,040	38,069	59,764	4,799	45,206	12,609
10~12 (Q4)	76,423	5,966	43,482	73,416	6,167	47,823	11,274
平成19年 1月(Jan)	13,400	963	11,460	11,771	899	13,532	14,870
2 (Feb)	13,408	1,043	8,946	10,750	864	10,370	16,104
3 (Mar)	13,545	1,057	8,975	13,014	1,058	10,910	14,700
4 (Apr)	13,976	1,021	7,024	14,490	1,211	7,831	13,380
5 (May)	12,004	832	8,764	10,412	776	11,011	12,724
6 (Jun)	14,020	970	8,470	11,622	943	10,334	13,259
7 (Jul)	21,056	1,531	12,307	20,694	1,641	15,000	10,928
8 (Aug)	21,184	1,624	11,592	18,422	1,468	13,801	11,481
9 (Sep)	24,010	1,885	14,170	20,648	1,690	16,405	12,609
10 (Oct)	25,348	1,991	13,513	17,548	1,410	15,766	18,156
11 (Nov)	27,178	2,099	15,683	26,777	2,264	17,101	17,139
12 (Dec)	23,897	1,876	14,286	29,091	2,493	14,956	11,274

リチウム電池  
Lithium batteries

(6)

年月 Year and Month	生産(P)		受入(R)	出荷(Sh)			在庫(I)
	数量(千個) Quantity(10 <sup>3</sup> n)	金額(百万円) (million yen)		数量(千個) Quantity(10 <sup>3</sup> n)	販売(Sa)		
			数量(千個) Quantity(10 <sup>3</sup> n)		金額(百万円) (million yen)	数量(千個) Quantity(10 <sup>3</sup> n)	
平成15年(2003)	1,139,547	47,804	619,946	1,132,409	48,310	625,341	51,696
16 (2004)	1,198,011	45,790	651,558	1,196,006	46,398	658,497	44,103
17 (2005)	1,083,742	41,238	753,013	1,194,523	43,392	654,553	45,958
18 (2006)	1,124,365	44,277	890,353	1,325,926	49,202	686,684	48,071
19 (2007)	1,141,706	44,801	640,446	1,348,132	50,793	441,690	40,401
平成17年度(05FY)	1,084,327	41,844	785,876	1,215,326	44,240	661,585	51,804
18 (06FY)	1,119,876	44,136	832,137	1,338,626	50,333	622,139	43,058
平成19年1~3月(Q1)	269,014	10,607	150,569	321,078	12,196	103,520	43,058
4~6 (Q2)	272,600	11,251	159,061	324,941	12,798	109,131	40,648
7~9 (Q3)	296,105	11,461	167,671	349,018	12,765	110,609	44,797
10~12 (Q4)	303,987	11,482	163,145	353,095	13,034	118,430	40,401
平成19年 1月 (Jan)	92,820	3,649	52,000	108,407	3,954	37,389	47,095
2 (Feb)	89,866	3,469	49,245	105,954	3,997	34,884	45,368
3 (Mar)	86,328	3,489	49,324	106,717	4,245	31,247	43,058
4 (Apr)	90,109	3,789	52,836	102,618	4,099	38,332	45,054
5 (May)	88,045	3,574	54,753	109,197	4,157	35,595	43,060
6 (Jun)	94,446	3,888	51,472	113,126	4,542	35,204	40,648
7 (Jul)	101,819	4,026	56,713	116,502	4,233	38,653	44,025
8 (Aug)	95,697	3,612	52,947	111,797	4,096	35,983	44,889
9 (Sep)	98,589	3,823	58,011	120,719	4,436	35,973	44,797
10 (Oct)	107,441	3,949	54,658	117,061	4,369	41,599	48,235
11 (Nov)	100,484	3,816	53,306	112,994	4,199	38,870	50,161
12 (Dec)	96,062	3,717	55,181	123,040	4,466	37,961	40,401

その他の乾電池(漏電池を含む)  
Other primary batteries

(7)

蓄電池  
Storage batteries

(8~15)

年月 Year and Month	生産(P)		受入(R)	出荷(Sh)			在庫(I)	生産(P)	出荷(Sh)	
	数量(千個) Quantity(10 <sup>3</sup> n)	金額(百万円) (million yen)		数量(千個) Quantity(10 <sup>3</sup> n)	販売(Sa)				その他(O)	数量(千個) Quantity(10 <sup>3</sup> n)
			数量(千個) Quantity(10 <sup>3</sup> n)		金額(百万円) (million yen)	数量(千個) Quantity(10 <sup>3</sup> n)				
平成15年(2003)	70,903	3,052	24,905	67,012	2,882	30,197	4,782	538,648	533,605	
16 (2004)	X	X	X	157,597	8,756	26,166	10,037	524,168	536,719	
17 (2005)	X	X	X	256,045	14,174	25,949	13,231	531,100	542,973	
18 (2006)	X	X	X	239,164	13,584	21,959	7,941	563,262	572,451	
19 (2007)	X	X	X	226,624	12,199	20,103	7,142	635,305	666,838	
平成17年度(05FY)	X	X	X	272,856	15,049	24,521	34,429	544,689	550,875	
18 (06FY)	X	X	X	219,839	12,309	21,740	8,140	562,370	578,588	
平成19年1~3月(Q1)	X	X	X	42,697	2,201	5,451	8,140	139,832	150,113	
4~6 (Q2)	X	X	X	53,370	2,847	4,688	8,827	146,615	147,381	
7~9 (Q3)	X	X	X	60,385	3,196	5,398	9,071	165,139	177,457	
10~12 (Q4)	X	X	X	70,172	3,955	4,566	7,142	183,719	191,887	
平成19年 1月 (Jan)	X	X	X	10,504	542	1,731	8,222	43,653	44,211	
2 (Feb)	X	X	X	16,063	804	1,801	7,986	45,460	48,149	
3 (Mar)	X	X	X	16,130	855	1,919	8,140	50,719	57,753	
4 (Apr)	X	X	X	18,976	1,002	1,311	8,073	46,147	46,980	
5 (May)	X	X	X	16,371	826	1,647	9,501	47,818	47,905	
6 (Jun)	X	X	X	18,023	1,019	1,730	8,827	52,650	52,496	
7 (Jul)	X	X	X	19,022	1,006	1,947	13,454	55,780	54,404	
8 (Aug)	X	X	X	18,617	988	1,720	12,238	53,249	58,945	
9 (Sep)	X	X	X	22,746	1,202	1,731	9,071	56,110	64,108	
10 (Oct)	X	X	X	17,638	964	1,112	17,309	60,361	61,724	
11 (Nov)	X	X	X	25,651	1,556	1,719	16,207	62,038	65,644	
12 (Dec)	X	X	X	26,883	1,435	1,735	7,142	61,320	64,519	

鉛蓄電池  
Lead acid (storage) batteries

(8~11)

年 月 Year and Month	生産(P)			受入(R)	出荷(Sh)				在庫(I)	
	数量(千個) Quantity(10 <sup>3</sup> n)	容量(鉛量t) Capacity(lead)	金額(百万円) (million yen)		販売(Sa)			その他(O)		
					数量(千個) Quantity(10 <sup>3</sup> n)	容量(鉛量t) Capacity(lead)	金額(百万円) (million yen)	数量(千個) Quantity(10 <sup>3</sup> n)	数量(千個) Quantity(10 <sup>3</sup> n)	容量(鉛量t) Capacity(lead)
平成15年(2003)	38,867	261,601	142,598	18,267	39,451	259,562	130,833	16,470	6,631	37,654
16 (2004)	37,517	258,260	144,128	18,544	39,176	263,858	131,577	16,742	6,751	38,581
17 (2005)	34,646	265,045	138,578	19,147	36,792	272,317	131,928	18,385	5,170	31,355
18 (2006)	34,639	277,696	138,201	27,355	37,596	285,154	136,624	23,950	5,614	31,334
19 (2007)	32,900	269,844	148,513	25,759	37,536	289,086	160,577	22,416	4,318	22,314
平成17年度(05FY)	35,458	273,784	141,498	20,929	37,368	277,150	133,623	20,175	4,809	29,973
18 (06FY)	33,347	269,356	133,026	27,095	37,218	285,018	137,191	23,484	4,550	22,065
平成19年1~3月(Q1)	7,701	62,500	32,546	5,966	9,472	73,227	37,832	5,260	4,550	22,065
4~6 (Q2)	7,803	63,345	33,006	6,168	7,967	60,250	30,930	5,375	5,181	26,860
7~9 (Q3)	7,735	63,514	33,641	5,967	9,461	72,832	39,382	5,207	4,212	21,663
10~12 (Q4)	9,661	80,485	49,320	7,658	10,636	82,777	52,433	6,574	4,318	22,314
平成19年 1月(Jan)	2,509	20,288	10,235	1,936	2,964	22,805	11,050	1,716	5,381	29,367
2 (Feb)	2,591	20,694	10,439	2,116	3,163	24,383	12,404	1,816	5,107	26,302
3 (Mar)	2,601	21,518	11,872	1,914	3,345	26,039	14,378	1,728	4,550	22,065
4 (Apr)	2,561	20,661	10,827	1,927	2,623	19,619	9,973	1,708	4,712	23,444
5 (May)	2,512	20,636	10,595	2,070	2,535	18,932	9,757	1,769	4,987	25,789
6 (Jun)	2,730	22,048	11,584	2,171	2,809	21,699	11,200	1,898	5,181	26,860
7 (Jul)	2,921	23,769	12,037	2,322	2,823	21,852	11,235	1,987	5,612	30,286
8 (Aug)	2,306	18,777	10,137	1,825	3,159	24,179	12,887	1,619	4,966	26,445
9 (Sep)	2,508	20,968	11,467	1,820	3,479	26,801	15,260	1,601	4,212	21,663
10 (Oct)	3,257	27,274	16,402	2,348	3,310	26,490	15,860	2,178	4,331	23,250
11 (Nov)	3,302	27,433	16,263	2,864	3,740	28,300	17,466	2,273	4,484	23,641
12 (Dec)	3,102	25,778	16,655	2,446	3,586	27,987	19,107	2,123	4,318	22,314

自動車用(二輪自動車用を除く)  
Batteries for automobiles(excluding motorcycle)

(8)

年 月 Year and Month	生産(P)			受入(R)	出荷(Sh)				在庫(I)	
	数量(千個) Quantity(10 <sup>3</sup> n)	容量(鉛量t) Capacity(lead)	金額(百万円) (million yen)		販売(Sa)			その他(O)		
					数量(千個) Quantity(10 <sup>3</sup> n)	容量(鉛量t) Capacity(lead)	金額(百万円) (million yen)	数量(千個) Quantity(10 <sup>3</sup> n)	数量(千個) Quantity(10 <sup>3</sup> n)	容量(鉛量t) Capacity(lead)
平成15年(2003)	25,162	197,516	87,802	11,412	24,666	193,078	74,407	10,846	3,829	28,979
16 (2004)	24,619	191,884	87,292	11,650	25,250	196,782	75,623	10,994	3,858	29,456
17 (2005)	24,379	191,458	83,304	11,992	25,737	199,947	74,421	11,992	2,507	18,651
18 (2006)	25,636	201,172	84,314	15,702	26,266	203,061	76,769	14,824	2,754	19,343
19 (2007)	24,724	193,753	94,170	14,655	26,160	204,600	97,060	14,159	1,819	13,169
平成17年度(05FY)	25,197	198,516	85,601	13,052	26,148	202,814	75,100	13,052	2,435	18,169
18 (06FY)	24,718	193,234	80,556	15,322	25,968	201,363	76,854	14,475	2,036	12,677
平成19年1~3月(Q1)	5,612	43,520	18,132	3,439	6,527	50,694	19,774	3,247	2,036	12,677
4~6 (Q2)	5,739	44,879	20,181	3,467	5,353	41,496	17,491	3,310	2,578	16,549
7~9 (Q3)	5,826	45,460	20,749	3,341	6,719	52,086	23,867	3,259	1,767	12,681
10~12 (Q4)	7,547	59,894	35,108	4,408	7,561	60,324	35,928	4,343	1,819	13,169
平成19年 1月(Jan)	1,846	14,305	6,033	1,076	2,057	16,169	6,148	1,047	2,576	17,688
2 (Feb)	1,887	14,482	5,782	1,170	2,139	16,590	6,266	1,095	2,398	15,802
3 (Mar)	1,879	14,733	6,317	1,193	2,331	17,935	7,360	1,105	2,036	12,677
4 (Apr)	1,869	14,831	6,625	1,093	1,743	13,654	5,554	1,050	2,206	13,839
5 (May)	1,858	14,338	6,301	1,105	1,661	12,823	5,454	1,059	2,448	15,579
6 (Jun)	2,012	15,710	7,255	1,269	1,949	15,019	6,483	1,201	2,578	16,549
7 (Jul)	2,195	17,098	7,430	1,317	1,968	15,294	6,622	1,236	2,886	19,419
8 (Aug)	1,721	13,465	6,310	1,018	2,270	17,628	7,942	1,010	2,346	16,319
9 (Sep)	1,910	14,897	7,009	1,006	2,481	19,164	9,303	1,013	1,767	12,681
10 (Oct)	2,507	20,068	11,428	1,446	2,353	18,807	10,272	1,456	1,912	14,420
11 (Nov)	2,597	20,532	12,242	1,501	2,548	20,638	12,609	1,482	1,980	14,395
12 (Dec)	2,443	19,294	11,438	1,461	2,660	20,879	13,047	1,405	1,819	13,169

二輪自動車用  
Batteries for motorcycle

(9)

年 月 Year and Month	生産(P)			受入(R) 数量(千個) Quantity(10 <sup>3</sup> n)	出荷(Sh)				在庫(I)	
	数量(千個) Quantity(10 <sup>3</sup> n)	容量(鉛量t) Capacity(lead)	金額(百万円) (million yen)		販売(Sa)			その他(O) 数量(千個) Quantity(10 <sup>3</sup> n)	数量(千個) Quantity(10 <sup>3</sup> n)	容量(鉛量t) Capacity(lead)
					数量(千個) Quantity(10 <sup>3</sup> n)	容量(鉛量t) Capacity(lead)	金額(百万円) (million yen)			
平成15年(2003)	4,187	8,198	8,153	1,850	4,258	8,366	8,674	1,606	1,018	1,795
16 (2004)	3,716	7,555	7,453	1,722	3,984	8,000	8,590	1,545	930	1,680
17 (2005)	3,747	7,389	7,312	1,806	3,944	7,889	8,044	1,878	656	1,326
18 (2006)	2,830	5,698	5,790	5,201	3,805	7,733	7,896	4,015	870	1,722
19 (2007)	1,798	3,812	4,628	4,316	3,833	7,279	8,396	2,887	262	1,247
平成17年度(05FY)	3,676	7,094	7,218	2,299	3,961	7,846	8,050	2,361	494	1,038
18 (06FY)	2,545	5,296	5,381	5,193	3,727	7,645	7,764	3,867	637	1,251
平成19年1~3月(Q1)	544	1,160	1,237	915	962	1,985	1,996	727	637	1,251
4~6 (Q2)	464	957	1,136	1,027	874	1,780	1,992	737	520	1,001
7~9 (Q3)	376	802	1,010	1,055	887	1,735	2,074	695	368	816
10~12 (Q4)	414	893	1,245	1,319	1,110	1,779	2,334	728	262	1,247
平成19年 1月(Jan)	175	384	399	280	275	579	584	226	822	1,630
2 (Feb)	176	372	383	334	341	706	694	254	736	1,448
3 (Mar)	193	404	455	301	346	700	718	247	637	1,251
4 (Apr)	162	320	397	301	321	642	725	231	551	1,048
5 (May)	140	305	352	390	286	591	664	265	529	1,036
6 (Jun)	162	332	387	336	267	547	603	241	520	1,001
7 (Jul)	139	288	363	423	286	554	647	273	522	1,013
8 (Aug)	112	248	304	357	305	582	698	226	460	975
9 (Sep)	125	266	343	275	296	599	729	196	368	816
10 (Oct)	145	317	442	316	277	590	735	230	323	749
11 (Nov)	132	286	388	616	518	576	725	244	308	1,308
12 (Dec)	137	290	415	387	315	613	874	254	262	1,247

小形制御弁式  
Small-sized valve regulated lead acid batteries

(10)

年 月 Year and Month	生産(P)			受入(R) 数量(千個) Quantity(10 <sup>3</sup> n)	出荷(Sh)				在庫(I)	
	数量(千個) Quantity(10 <sup>3</sup> n)	容量(鉛量t) Capacity(lead)	金額(百万円) (million yen)		販売(Sa)			その他(O) 数量(千個) Quantity(10 <sup>3</sup> n)	数量(千個) Quantity(10 <sup>3</sup> n)	容量(鉛量t) Capacity(lead)
					数量(千個) Quantity(10 <sup>3</sup> n)	容量(鉛量t) Capacity(lead)	金額(百万円) (million yen)			
平成15年(2003)	7,018	9,182	7,268	3,743	8,043	10,642	9,477	2,775	1,533	2,542
16 (2004)	6,595	8,941	7,706	3,822	7,338	9,796	9,014	2,909	1,651	2,732
17 (2005)	3,560	8,658	7,079	3,515	4,129	9,051	8,647	2,733	1,666	3,593
18 (2006)	3,320	8,663	7,240	4,507	4,666	10,861	9,545	3,189	1,632	3,596
19 (2007)	3,359	8,990	7,737	4,725	4,630	10,923	9,783	3,321	1,760	4,331
平成17年度(05FY)	3,598	8,639	7,330	3,691	4,272	9,459	9,028	2,897	1,571	3,406
18 (06FY)	3,214	8,773	7,053	4,610	4,645	11,071	9,364	3,197	1,550	3,471
平成19年1~3月(Q1)	790	2,241	1,765	1,093	1,190	2,898	2,397	774	1,550	3,471
4~6 (Q2)	876	2,393	1,857	1,178	1,089	2,716	2,238	837	1,678	3,856
7~9 (Q3)	825	2,122	2,037	1,092	1,155	2,691	2,586	775	1,663	4,018
10~12 (Q4)	868	2,234	2,078	1,362	1,196	2,618	2,562	935	1,760	4,331
平成19年 1月(Jan)	262	722	594	425	414	954	807	291	1,615	3,582
2 (Feb)	272	697	548	435	411	980	819	292	1,618	3,529
3 (Mar)	256	822	623	233	365	964	771	191	1,550	3,471
4 (Apr)	294	748	600	362	349	829	719	257	1,601	3,591
5 (May)	273	793	602	415	380	954	764	287	1,621	3,686
6 (Jun)	309	852	655	401	360	933	755	293	1,678	3,856
7 (Jul)	326	778	888	400	351	813	925	296	1,756	4,093
8 (Aug)	262	640	550	306	364	896	805	239	1,721	4,013
9 (Sep)	237	704	599	386	440	982	856	240	1,663	4,018
10 (Oct)	319	756	669	392	420	917	849	299	1,655	3,972
11 (Nov)	291	795	750	555	407	886	874	355	1,740	4,205
12 (Dec)	258	683	659	415	369	815	839	281	1,760	4,331

注：平成17年から名称変更。



その他の鉛蓄電池  
Other lead acid (storage) batteries

(11)

年 月 Year and Month	生産(P)			受入(R)	出荷(Sh)				在庫(I)	
	数量(千個) Quantity(10 <sup>3</sup> n)	容量(鉛量t) Capacity(lead)	金額(百万円) (million yen)		販売(Sa)			その他(O) Quantity(10 <sup>3</sup> n)	数量(千個) Quantity(10 <sup>3</sup> n)	容量(鉛量t) Capacity(lead)
					数量(千個) Quantity(10 <sup>3</sup> n)	容量(鉛量t) Capacity(lead)	金額(百万円) (million yen)			
平成15年(2003)	2,500	46,705	39,375	1,262	2,484	47,476	38,275	1,243	251	4,338
16 (2004)	2,587	49,880	41,677	1,350	2,604	49,280	38,350	1,294	312	4,713
17 (2005)	2,960	57,540	40,883	1,834	2,982	55,430	40,816	1,782	341	7,785
18 (2006)	2,853	62,163	40,857	1,945	2,859	63,499	42,414	1,922	358	6,673
19 (2007)	3,019	63,289	41,978	2,063	2,913	66,284	45,338	2,049	477	3,567
平成17年度(05FY)	2,987	59,535	41,349	1,887	2,987	57,031	41,445	1,865	309	7,360
18 (06FY)	2,870	62,053	40,036	1,970	2,878	64,939	43,209	1,945	327	4,666
平成19年1~3月(Q1)	755	15,579	11,412	519	793	17,650	13,665	512	327	4,666
4~6 (Q2)	724	15,116	9,832	496	651	14,258	9,209	491	405	5,454
7~9 (Q3)	708	15,130	9,845	479	700	16,320	10,855	478	414	4,148
10~12 (Q4)	832	17,464	10,889	569	769	18,056	11,609	568	477	3,567
平成19年 1月(Jan)	226	4,877	3,209	155	218	5,103	3,511	152	368	6,467
2 (Feb)	256	5,143	3,726	177	272	6,107	4,625	175	355	5,523
3 (Mar)	273	5,559	4,477	187	303	6,440	5,529	185	327	4,666
4 (Apr)	236	4,762	3,205	171	210	4,494	2,975	170	354	4,966
5 (May)	241	5,200	3,340	160	208	4,564	2,875	158	389	5,488
6 (Jun)	247	5,154	3,287	165	233	5,200	3,359	163	405	5,454
7 (Jul)	261	5,605	3,356	182	218	5,191	3,041	182	448	5,761
8 (Aug)	211	4,424	2,973	144	220	5,073	3,442	144	439	5,138
9 (Sep)	236	5,101	3,516	153	262	6,056	4,372	152	414	4,148
10 (Oct)	286	6,133	3,863	194	260	6,176	4,004	193	441	4,109
11 (Nov)	282	5,820	2,883	192	267	6,200	3,258	192	456	3,733
12 (Dec)	264	5,511	4,143	183	242	5,680	4,347	183	477	3,567

アルカリ蓄電池  
Alkaline storage batteries

(12~14)

年 月 Year and Month	生産(P)			受入(R)	出荷(Sh)				在庫(I)	
	数量(千個) Quantity(10 <sup>3</sup> n)	容量(10 <sup>3</sup> Ah) Capacity	金額(百万円) (million yen)		販売(Sa)			その他(O) Quantity(10 <sup>3</sup> n)	数量(千個) Quantity(10 <sup>3</sup> n)	容量(10 <sup>3</sup> Ah) Capacity
					数量(千個) Quantity(10 <sup>3</sup> n)	容量(10 <sup>3</sup> Ah) Capacity	金額(百万円) (million yen)			
平成15年(2003)	771,137	1,265,375	98,232	498,358	787,865	1,289,642	97,224	490,382	20,234	35,633
16 (2004)	677,873	1,387,117	104,391	455,202	720,794	1,437,548	111,391	406,450	26,276	51,891
17 (2005)	666,209	1,574,005	115,371	410,276	700,751	1,623,145	121,897	381,358	20,644	43,426
18 (2006)	630,436	1,562,696	130,411	337,230	648,767	1,565,906	131,563	319,394	20,136	43,725
19 (2007)	564,480	1,544,013	171,700	89,024	623,437	1,577,859	172,840	30,871	19,322	42,786
平成17年度(05FY)	642,990	1,557,717	117,267	384,391	681,189	1,602,200	122,391	357,609	14,881	34,371
18 (06FY)	623,510	1,566,332	137,831	265,033	634,838	1,555,674	137,373	247,898	20,686	46,284
平成19年1~3月(Q1)	141,727	367,710	36,273	10,053	145,158	364,684	36,408	6,072	20,686	46,284
4~6 (Q2)	128,446	355,221	38,449	24,371	145,427	367,085	38,899	8,231	19,841	43,395
7~9 (Q3)	145,241	393,405	47,867	27,746	163,448	404,059	48,103	8,799	20,578	46,125
10~12 (Q4)	149,066	427,677	49,111	26,854	169,404	442,031	49,430	7,769	19,322	42,786
平成19年 1月(Jan)	41,103	106,163	10,473	4,323	40,633	101,656	10,367	2,099	22,828	50,289
2 (Feb)	45,367	119,509	11,984	2,627	47,456	120,170	11,710	1,947	21,419	47,845
3 (Mar)	55,257	142,038	13,816	3,103	57,069	142,858	14,331	2,026	20,686	46,284
4 (Apr)	40,619	111,787	11,692	7,094	45,633	115,657	11,792	1,979	20,785	45,136
5 (May)	42,291	116,595	12,196	9,518	46,787	118,991	12,738	4,052	21,753	46,487
6 (Jun)	45,536	126,839	14,561	7,759	53,007	132,437	14,369	2,200	19,841	43,395
7 (Jul)	46,659	125,022	15,260	6,171	49,804	121,420	14,510	1,080	21,785	50,518
8 (Aug)	49,438	131,463	16,186	10,886	52,908	129,778	15,751	3,538	25,662	58,290
9 (Sep)	49,144	136,920	16,421	10,689	60,736	152,861	17,842	4,181	20,578	46,125
10 (Oct)	50,922	148,353	16,757	9,852	57,318	149,045	16,761	2,107	21,925	50,400
11 (Nov)	50,065	146,874	16,809	8,666	55,961	149,972	17,068	2,869	21,825	49,986
12 (Dec)	48,079	132,450	15,545	8,336	56,125	143,014	15,601	2,793	19,322	42,786

完全密閉式  
Sealed nickel cadmium  
rechargeable single cells  
(12)

年月 Year and Month	生産(P)			受入(R) Quantity(10 <sup>3</sup> n)	出荷(Sh)				在庫(I)	
	数量(千個) Quantity(10 <sup>3</sup> n)	容量(10 <sup>3</sup> Ah) Capacity	金額(百万円) (million yen)		販売(Sa)			その他(O)	数量(千個) Quantity(10 <sup>3</sup> n)	容量(10 <sup>3</sup> Ah) Capacity
					数量(千個) Quantity(10 <sup>3</sup> n)	容量(10 <sup>3</sup> Ah) Capacity	金額(百万円) (million yen)	数量(千個) Quantity(10 <sup>3</sup> n)		
平成15年(2003)	392,210	580,108	44,525	340,321	400,499	590,703	44,596	336,824	12,023	18,209
16 (2004)	371,321	623,755	40,213	391,493	401,518	650,296	43,122	359,792	13,520	23,193
17 (2005)	362,644	647,588	39,316	375,845	379,891	663,991	41,859	358,070	14,047	27,073
18 (2006)	302,980	526,066	35,740	310,037	318,102	548,084	37,987	299,331	9,626	18,094
19 (2007)	258,933	473,508	44,970	16,465	271,452	489,977	46,934	5,257	8,310	15,518
平成17年度(05FY)	342,306	614,010	38,172	353,519	363,122	637,298	40,914	337,870	8,882	17,060
18 (06FY)	291,825	499,902	35,368	239,651	302,030	513,339	37,154	228,458	9,866	18,334
平成19年1~3月(Q1)	61,918	105,065	8,469	4,324	64,699	109,175	9,198	1,303	9,866	18,334
4~6 (Q2)	64,927	116,660	10,511	3,964	68,266	121,025	10,668	1,286	9,202	17,036
7~9 (Q3)	68,303	128,839	14,088	4,255	70,815	130,066	14,517	1,379	9,566	18,286
10~12 (Q4)	63,785	122,944	11,902	3,922	67,672	129,711	12,551	1,289	8,310	15,518
平成19年 1月(Jan)	18,665	32,453	2,685	1,772	18,428	31,492	2,935	447	11,188	21,113
2 (Feb)	21,123	35,542	2,776	1,384	22,747	39,098	3,064	444	10,504	18,851
3 (Mar)	22,130	37,070	3,008	1,168	23,524	38,585	3,199	412	9,866	18,334
4 (Apr)	20,760	36,011	2,744	1,184	21,391	36,805	2,855	372	10,045	18,561
5 (May)	22,364	40,460	3,201	1,502	22,233	40,122	3,268	395	11,283	20,375
6 (Jun)	21,803	40,189	4,566	1,278	24,642	44,098	4,545	519	9,202	17,036
7 (Jul)	22,477	41,590	4,616	1,459	23,420	41,712	4,690	485	9,233	17,868
8 (Aug)	23,535	45,083	5,075	1,506	23,314	42,878	4,946	407	10,552	20,936
9 (Sep)	22,291	42,166	4,397	1,290	24,081	45,476	4,881	487	9,566	18,286
10 (Oct)	22,624	43,771	4,371	1,514	22,258	42,484	4,360	456	10,989	21,078
11 (Nov)	21,751	42,327	4,233	1,148	22,195	42,704	4,398	466	11,226	21,957
12 (Dec)	19,410	36,846	3,298	1,260	23,219	44,523	3,793	367	8,310	15,518

ニッケル・水素電池  
Sealed nickel-metal hydride  
rechargeable batteries  
(13)

年月 Year and Month	生産(P)			受入(R) Quantity(10 <sup>3</sup> n)	出荷(Sh)				在庫(I)	
	数量(千個) Quantity(10 <sup>3</sup> n)	容量(10 <sup>3</sup> Ah) Capacity	金額(百万円) (million yen)		販売(Sa)			その他(O)	数量(千個) Quantity(10 <sup>3</sup> n)	容量(10 <sup>3</sup> Ah) Capacity
					数量(千個) Quantity(10 <sup>3</sup> n)	容量(10 <sup>3</sup> Ah) Capacity	金額(百万円) (million yen)	数量(千個) Quantity(10 <sup>3</sup> n)		
平成15年(2003)	378,591	674,763	51,102	157,902	387,045	688,693	49,575	153,435	8,150	14,489
16 (2004)	306,407	753,711	61,479	63,603	319,113	777,501	64,749	46,560	12,716	26,029
17 (2005)	303,436	918,143	73,373	34,381	320,716	951,417	77,089	23,236	6,577	14,073
18 (2006)	327,302	1,024,427	91,584	27,055	330,513	1,008,410	90,202	19,926	10,496	20,580
19 (2007)	305,400	1,060,210	123,430	72,437	351,848	1,078,257	122,684	25,485	10,995	21,892
平成17年度(05FY)	300,541	932,056	76,157	30,794	317,926	957,558	78,346	19,659	5,989	12,192
18 (06FY)	331,533	1,056,349	99,290	25,246	332,656	1,031,852	96,922	19,306	10,807	23,153
平成19年1~3月(Q1)	79,765	259,736	26,868	5,690	80,412	252,206	26,091	4,731	10,807	23,153
4~6 (Q2)	63,493	236,415	27,306	20,384	77,135	244,222	27,704	6,923	10,625	21,294
7~9 (Q3)	76,900	261,821	33,008	23,463	92,601	271,479	32,823	7,386	10,997	22,853
10~12 (Q4)	85,242	302,238	36,248	22,900	101,700	310,350	36,066	6,445	10,995	21,892
平成19年 1月(Jan)	22,426	72,929	7,518	2,540	22,193	69,463	7,188	1,641	11,626	23,852
2 (Feb)	24,228	82,933	8,958	1,228	24,696	79,940	8,351	1,488	10,898	23,854
3 (Mar)	33,111	103,874	10,392	1,922	33,523	102,803	10,552	1,602	10,807	23,153
4 (Apr)	19,849	74,966	8,739	5,901	24,232	78,168	8,768	1,599	10,726	21,661
5 (May)	19,920	75,576	8,820	8,009	24,546	78,268	9,254	3,650	10,457	21,225
6 (Jun)	23,724	85,873	9,747	6,474	28,357	87,786	9,682	1,674	10,625	21,294
7 (Jul)	24,170	82,636	10,492	4,703	26,375	78,916	9,662	584	12,537	27,640
8 (Aug)	25,890	85,406	10,807	9,372	29,583	86,128	10,548	3,120	15,095	32,283
9 (Sep)	26,840	93,779	11,709	9,388	36,643	106,435	12,613	3,682	10,997	22,853
10 (Oct)	28,285	103,830	12,208	8,329	35,051	105,941	12,250	1,640	10,920	24,234
11 (Nov)	28,302	103,726	12,290	7,508	33,755	106,570	12,402	2,392	10,583	22,889
12 (Dec)	28,655	94,682	11,750	7,063	32,894	97,839	11,414	2,413	10,995	21,892

その他のアルカリ蓄電池  
Other alkaline storage batteries

(14)

年月 Year and Month	生産(P)			受入(R) Quantity(10 <sup>3</sup> n)	出荷(Sh)				在庫(I)	
	数量(千個) Quantity(10 <sup>3</sup> n)	容量(10 <sup>3</sup> Ah) Capacity	金額(百万円) (million yen)		販売(Sa)			その他(O) Quantity(10 <sup>3</sup> n)	数量(千個) Quantity(10 <sup>3</sup> n)	容量(10 <sup>3</sup> Ah) Capacity
					数量(千個) Quantity(10 <sup>3</sup> n)	容量(10 <sup>3</sup> Ah) Capacity	金額(百万円) (million yen)			
平成15年(2003)	336	10,504	2,605	135	321	10,246	3,053	123	61	2,935
16 (2004)	145	9,651	2,699	106	163	9,751	3,520	98	40	2,669
17 (2005)	129	8,274	2,682	50	144	7,737	2,949	52	20	2,280
18 (2006)	154	12,203	3,087	138	152	9,412	3,374	137	14	5,051
19 (2007)	147	10,295	3,300	122	137	9,625	3,222	129	17	5,376
平成17年度(05FY)	143	11,651	2,938	78	141	7,344	3,131	80	10	5,119
18 (06FY)	152	10,081	3,173	136	152	10,483	3,297	134	13	4,797
平成19年1~3月(Q1)	44	2,909	936	39	47	3,303	1,119	38	13	4,797
4~6 (Q2)	26	2,146	632	23	26	1,838	527	22	14	5,065
7~9 (Q3)	38	2,745	771	28	32	2,514	763	34	15	4,986
10~12 (Q4)	39	2,495	961	32	32	1,970	813	35	17	5,376
平成19年 1月(Jan)	12	781	270	11	12	701	244	11	14	5,324
2 (Feb)	16	1,034	250	15	13	1,132	295	15	17	5,140
3 (Mar)	16	1,094	416	13	22	1,470	580	12	13	4,797
4 (Apr)	10	810	209	9	10	684	169	8	14	4,914
5 (May)	7	559	175	7	8	601	216	7	13	4,887
6 (Jun)	9	777	248	7	8	553	142	7	14	5,065
7 (Jul)	12	796	152	9	9	792	158	11	15	5,010
8 (Aug)	13	974	304	8	11	772	257	11	15	5,071
9 (Sep)	13	975	315	11	12	950	348	12	15	4,986
10 (Oct)	13	752	178	9	9	620	151	11	16	5,088
11 (Nov)	12	821	286	10	11	698	268	11	16	5,140
12 (Dec)	14	922	497	13	12	652	394	13	17	5,376

リチウムイオン蓄電池  
Small sized sealed lithium ion  
rechargeable batteries

(15)

年月 Year and Month	生産(P)			受入(R) Quantity(千個) Quantity(10 <sup>3</sup> n)	出荷(Sh)				在庫(I)	
	数量(千個) Quantity(10 <sup>3</sup> n)	容量(10 <sup>3</sup> Ah) Capacity	金額(百万円) (million yen)		販売(Sa)			その他(O) Quantity(千個) Quantity(10 <sup>3</sup> n)	数量(千個) Quantity(10 <sup>3</sup> n)	容量(10 <sup>3</sup> Ah) Capacity
					数量(千個) Quantity(10 <sup>3</sup> n)	容量(10 <sup>3</sup> Ah) Capacity	金額(百万円) (million yen)			
平成15年(2003)	762,788	982,176	297,818	527,391	780,921	989,101	305,548	496,731	32,486	33,018
16 (2004)	779,778	1,083,545	275,649	575,075	828,332	1,115,422	293,751	529,892	29,118	30,838
17 (2005)	876,784	1,247,800	277,151	634,825	926,502	1,277,892	289,148	586,047	29,433	37,463
18 (2006)	1,002,483	1,443,218	294,650	771,675	1,072,501	1,493,851	304,264	694,982	36,106	45,301
19 (2007)	1,054,703	1,582,611	315,092	393,908	1,137,100	1,654,641	333,421	305,897	41,724	49,759
平成17年度(05FY)	935,662	1,332,725	285,924	683,551	990,440	1,367,760	294,861	629,101	29,894	36,984
18 (06FY)	996,112	1,463,712	291,513	671,831	1,070,084	1,521,541	304,024	594,751	32,998	41,400
平成19年1~3月(Q1)	244,849	374,469	71,013	87,724	265,695	396,032	75,873	69,987	32,998	41,400
4~6 (Q2)	258,486	377,724	75,160	85,134	269,899	387,618	77,552	70,259	36,463	41,785
7~9 (Q3)	273,385	417,685	83,631	100,629	298,986	435,100	89,972	76,695	34,795	46,304
10~12 (Q4)	277,983	412,733	85,288	120,421	302,520	435,891	90,024	88,956	41,724	49,759
平成19年 1月(Jan)	76,941	119,908	22,945	28,144	79,920	119,303	22,794	20,823	40,450	54,028
2 (Feb)	79,639	122,287	23,037	25,652	82,406	122,820	24,035	21,194	42,139	56,936
3 (Mar)	88,269	132,274	25,031	33,928	103,369	153,909	29,044	27,970	32,998	41,400
4 (Apr)	83,348	121,347	23,628	27,964	88,642	126,029	25,215	22,046	33,625	40,379
5 (May)	86,355	126,969	25,027	27,923	90,098	127,543	25,410	24,300	33,505	42,651
6 (Jun)	88,783	129,408	26,505	29,247	91,159	134,046	26,927	23,913	36,463	41,785
7 (Jul)	90,177	140,270	28,483	31,012	92,937	138,341	28,659	23,964	40,751	50,664
8 (Aug)	89,530	134,650	26,926	34,453	100,991	145,739	30,307	26,947	36,796	45,527
9 (Sep)	93,678	142,765	28,222	35,164	105,058	151,020	31,006	25,784	34,795	46,304
10 (Oct)	89,896	128,142	27,202	37,883	98,634	137,123	29,103	27,428	36,513	45,804
11 (Nov)	94,242	141,013	28,966	41,987	104,123	150,842	31,110	31,662	36,959	45,097
12 (Dec)	93,845	143,578	29,120	40,551	99,763	147,926	29,811	29,866	41,724	49,759

40 自動車 Motor vehicles	自動車 Motor vehicles (1~23)				四輪車合計 Motor vehicles (1~11)				在庫(I) Quantity(n)	
	年月 Year and Month	生産(P)		生産(P)		受入(R)		出荷(Sh)		
		金額(百万円) (million yen)	数量(台) Quantity(n)	金額(百万円) (million yen)	数量(台) Quantity(n)	販売(Sa)		その他(O) Quantity(n)		
						数量(台) Quantity(n)	金額(百万円) (million yen)			
平成15年(2003)	19,053,153	10,286,318	16,484,959	3,934,769	10,295,020	17,536,353	3,933,550	244,278		
16 (2004)	19,793,753	10,511,518	17,076,194	3,839,269	10,524,527	18,312,048	3,839,120	233,534		
17 (2005)	21,023,799	10,799,659	17,958,829	3,882,644	10,678,734	18,852,281	3,884,605	351,649		
18 (2006)	r 22,822,607	11,484,233	r 19,726,245	4,006,595	11,458,755	r 20,869,547	4,009,754	373,109		
19 (2007)	24,283,236	11,596,327	21,093,242	4,096,760	11,624,214	22,582,547	4,098,821	345,783		
平成17年度(05FY)	21,420,858	10,893,529	18,342,617	3,902,039	10,860,194	19,349,514	3,907,986	250,994		
18 (06FY)	23,098,916	11,501,208	20,031,954	3,995,971	11,514,382	21,340,748	3,995,173	238,101		
平成19年1~3月(Q1)	6,168,915	2,986,147	5,352,333	1,093,576	3,123,116	5,935,482	1,092,626	238,101		
4~6 (Q2)	5,710,027	2,727,322	4,966,737	880,662	2,670,596	5,194,437	881,999	293,808		
7~9 (Q3)	5,802,594	2,754,014	5,037,844	1,008,053	2,791,907	5,430,001	1,009,615	255,695		
10~12 (Q4)	6,601,700	3,128,844	5,736,328	1,114,469	3,038,595	6,022,627	1,114,581	345,783		
平成19年 1月(Jan)	1,846,729	898,580	1,606,548	308,020	900,217	1,725,830	308,206	371,268		
2 (Feb)	2,094,821	1,007,379	1,818,048	361,853	1,023,237	1,953,751	361,118	358,145		
3 (Mar)	2,227,365	1,080,188	1,927,737	423,703	1,199,662	2,255,901	423,302	238,101		
4 (Apr)	1,816,478	871,012	1,579,722	267,011	835,270	1,632,161	267,203	273,535		
5 (May)	1,817,596	866,196	1,579,591	273,559	844,774	1,639,323	273,804	294,706		
6 (Jun)	2,075,953	990,114	1,807,424	340,092	990,552	1,922,953	340,992	293,808		
7 (Jul)	1,874,948	876,220	1,632,268	309,248	889,207	1,762,054	309,950	280,105		
8 (Aug)	1,805,655	864,283	1,574,674	311,601	861,534	1,684,005	312,457	281,998		
9 (Sep)	2,121,991	1,013,511	1,830,902	387,204	1,041,166	1,983,942	387,208	255,695		
10 (Oct)	2,318,626	1,086,868	2,011,980	366,363	1,002,686	2,008,375	367,073	339,165		
11 (Nov)	2,278,136	1,072,519	1,976,556	379,724	1,021,451	1,999,854	380,748	389,247		
12 (Dec)	2,004,938	969,457	1,747,792	368,382	1,014,458	2,014,398	366,760	345,783		

注：二輪自動車及び戦用自動車を除く。

乗用車  
Passenger cars

(1~3)

年月 Year and Month	生産(P)		受入(R)		出荷(Sh)		在庫(I) Quantity(n)
	数量(台) Quantity(n)	金額(百万円) (million yen)	数量(台) Quantity(n)	販売(Sa)		その他(O) Quantity(n)	
				数量(台) Quantity(n)	金額(百万円) (million yen)		
平成15年(2003)	8,478,328	13,752,249	3,293,176	8,500,097	14,752,928	3,293,176	183,873
16 (2004)	8,720,385	14,050,512	3,183,736	8,734,402	15,234,946	3,183,752	169,560
17 (2005)	9,016,735	14,701,057	3,236,493	8,911,817	15,558,588	3,240,393	269,214
18 (2006)	r 9,754,903	r 16,313,669	3,338,909	r 9,711,688	r 17,343,327	3,343,661	309,035
19 (2007)	9,944,637	17,600,410	3,476,690	9,962,574	19,016,372	3,477,268	290,641
平成17年度(05FY)	9,154,147	15,064,143	3,266,383	9,118,034	16,011,311	3,273,362	200,180
18 (06FY)	9,787,234	16,622,595	3,334,932	9,797,650	17,846,262	3,336,607	188,535
平成19年1~3月(Q1)	2,580,438	4,510,907	933,935	2,701,192	5,052,267	933,937	188,535
4~6 (Q2)	2,335,098	4,140,896	745,979	2,280,853	4,377,300	745,981	242,666
7~9 (Q3)	2,336,566	4,140,893	848,495	2,376,886	4,515,464	848,458	202,400
10~12 (Q4)	2,692,535	4,807,714	948,281	2,603,643	5,071,341	948,892	290,641
平成19年 1月(Jan)	774,055	1,355,189	264,523	784,100	1,484,334	264,523	298,990
2 (Feb)	868,993	1,529,033	306,026	880,898	1,651,782	306,027	287,084
3 (Mar)	937,390	1,626,685	363,386	1,036,194	1,916,151	363,387	188,535
4 (Apr)	749,929	1,320,789	225,550	710,868	1,372,632	225,550	227,484
5 (May)	738,425	1,316,363	230,395	723,979	1,384,242	230,395	241,930
6 (Jun)	846,744	1,503,744	290,034	846,006	1,620,426	290,036	242,666
7 (Jul)	738,429	1,333,312	258,076	750,886	1,456,599	258,076	230,209
8 (Aug)	731,759	1,294,255	260,325	733,339	1,399,061	260,325	228,629
9 (Sep)	866,378	1,513,326	330,094	892,661	1,659,804	330,057	202,400
10 (Oct)	930,859	1,682,901	310,355	856,664	1,685,722	310,356	276,594
11 (Nov)	926,097	1,667,605	322,184	873,408	1,685,536	322,794	328,673
12 (Dec)	835,579	1,457,208	315,742	873,571	1,700,083	315,742	290,641

注：ジャシーのみのものを含む。

軽自動車 (気筒容積 660ml 以下)  
Midget passenger cars (Piston displacement 660ml or less)

(1)

年月 Year and Month	生産(P)		受入(R) Quantity(n)	出荷(Sh)			在庫(I) Quantity(n)
	数量(台) Quantity(n)	金額(百万円) (million yen)		販売(Sa)		その他(O)	
				数量(台) Quantity(n)	金額(百万円) (million yen)	数量(台) Quantity(n)	
平成15年(2003)	1,290,220	1,054,329	354,064	1,285,958	1,043,582	354,064	30,727
16 (2004)	1,366,675	1,146,115	319,806	1,366,535	1,146,991	319,807	30,568
17 (2005)	1,408,753	1,169,871	330,029	1,387,366	1,148,591	330,029	51,776
18 (2006)	r 1,537,210	r 1,333,394	408,459	r 1,529,181	r 1,318,877	408,460	59,695
19 (2007)	1,441,441	1,309,576	316,433	1,440,088	1,302,279	316,435	60,968
平成17年度(05FY)	1,416,958	1,168,305	359,357	1,423,501	1,172,422	359,358	17,484
18 (06FY)	1,563,642	1,386,963	396,941	1,549,062	1,367,714	396,941	31,687
平成19年1~3月(Q1)	426,015	387,296	117,734	454,022	410,663	117,734	31,687
4~6 (Q2)	362,987	330,203	61,503	342,851	309,307	61,505	51,748
7~9 (Q3)	308,992	279,589	75,908	325,724	294,765	75,908	35,012
10~12 (Q4)	343,447	312,488	61,288	317,491	287,544	61,288	60,968
平成19年 1月 (Jan)	127,994	116,546	26,932	116,934	105,769	26,932	70,755
2 (Feb)	138,952	125,953	34,792	146,337	131,693	34,792	63,370
3 (Mar)	159,069	144,797	56,010	190,751	173,201	56,010	31,687
4 (Apr)	122,039	111,316	16,486	109,891	99,463	16,486	43,762
5 (May)	116,740	105,827	16,338	109,428	98,344	16,338	51,074
6 (Jun)	124,208	113,060	28,679	123,532	111,500	28,681	51,748
7 (Jul)	98,503	89,406	21,182	102,855	93,423	21,182	47,392
8 (Aug)	98,377	88,708	21,010	97,372	87,781	21,010	48,397
9 (Sep)	112,112	101,475	33,716	125,497	113,561	33,716	35,012
10 (Oct)	117,117	106,350	15,950	105,060	94,980	15,950	47,069
11 (Nov)	114,054	103,520	20,924	109,374	98,783	20,924	51,749
12 (Dec)	112,276	102,618	24,414	103,057	93,781	24,414	60,968

小型自動車 (気筒容積 660ml を超え 2000ml 以下)  
Small passenger cars (Piston displacement over 660ml, 2000ml or less)

(2)

年月 Year and Month	生産(P)		受入(R) Quantity(n)	出荷(Sh)			在庫(I) Quantity(n)
	数量(台) Quantity(n)	金額(百万円) (million yen)		販売(Sa)		その他(O)	
				数量(台) Quantity(n)	金額(百万円) (million yen)	数量(台) Quantity(n)	
平成15年(2003)	3,434,662	4,243,705	1,266,948	3,413,749	4,491,770	1,266,948	93,895
16 (2004)	3,309,147	4,067,398	1,149,496	3,300,995	4,287,956	1,149,501	77,567
17 (2005)	3,411,609	4,178,641	1,260,237	3,380,480	4,460,784	1,255,231	113,708
18 (2006)	3,302,326	4,088,449	1,140,332	3,303,815	4,427,337	1,140,542	106,663
19 (2007)	2,638,842	3,167,910	990,117	2,669,750	3,548,522	990,370	65,965
平成17年度(05FY)	3,390,363	4,172,709	1,237,811	3,389,342	4,520,850	1,232,950	67,857
18 (06FY)	3,109,817	3,825,240	1,092,508	3,112,589	4,172,121	1,092,582	62,121
平成19年1~3月(Q1)	735,272	894,389	296,267	776,167	1,046,537	296,276	62,121
4~6 (Q2)	598,115	712,409	214,846	592,177	773,230	214,846	68,020
7~9 (Q3)	622,828	751,360	240,320	635,846	845,333	240,320	49,142
10~12 (Q4)	682,627	809,752	238,684	665,560	883,422	238,928	65,965
平成19年 1月 (Jan)	214,798	260,426	77,902	221,223	294,621	77,911	96,312
2 (Feb)	248,621	303,961	101,844	257,105	346,495	101,844	87,828
3 (Mar)	271,853	330,002	116,521	297,839	405,421	116,521	62,121
4 (Apr)	186,178	227,206	61,845	180,122	241,229	61,845	68,138
5 (May)	188,455	232,481	66,933	186,783	250,932	66,933	69,810
6 (Jun)	223,482	252,722	86,068	225,272	281,069	86,068	68,020
7 (Jul)	189,381	231,761	73,548	193,444	260,124	73,548	63,961
8 (Aug)	196,169	235,648	71,826	194,854	255,704	71,826	65,276
9 (Sep)	237,278	283,951	94,946	247,548	329,505	94,946	49,142
10 (Oct)	234,451	280,416	78,614	217,942	292,176	78,614	65,651
11 (Nov)	236,249	280,540	83,154	231,318	306,903	83,398	70,338
12 (Dec)	211,927	248,796	76,916	216,300	284,343	76,916	65,965

普通自動車（気筒容積2000mlを超えるもの）  
Large passenger cars (Piston displacement over 2000ml)

(3)

年 月 Year and Month	生産(P)		受入(R) Quantity(n)	出荷(Sh)			在庫(I) Quantity(n)
	数量(台) Quantity(n)	金額(百万円) (million yen)		数量(台) Quantity(n)	金額(百万円) (million yen)	その他(O) Quantity(n)	
平成15年(2003)	3,753,446	8,454,215	1,672,164	3,800,390	9,217,576	1,672,164	59,251
16 (2004)	4,044,563	8,836,999	1,714,434	4,066,872	9,799,999	1,714,444	61,425
17 (2005)	4,196,373	9,352,545	1,646,227	4,143,971	9,949,213	1,655,133	103,730
18 (2006)	4,915,367	10,891,826	1,790,118	4,878,692	11,597,113	1,794,659	142,677
19 (2007)	5,864,354	13,122,924	2,170,140	5,852,736	14,165,571	2,170,463	163,708
平成17年度(05FY)	4,346,826	9,723,129	1,669,215	4,305,191	10,318,039	1,681,054	114,839
18 (06FY)	5,113,775	11,410,392	1,845,483	5,135,999	12,306,427	1,847,084	94,727
平成19年1~3月(Q1)	1,419,151	3,229,222	519,934	1,471,003	3,595,067	519,927	94,727
4~6 (Q2)	1,373,996	3,098,284	469,630	1,345,825	3,294,763	469,630	122,898
7~9 (Q3)	1,404,746	3,109,944	532,267	1,415,316	3,375,366	532,230	118,246
10~12 (Q4)	1,666,461	3,685,474	648,309	1,620,592	3,900,375	648,676	163,708
平成19年 1月(Jan)	431,263	978,217	159,689	445,943	1,083,944	159,680	131,923
2 (Feb)	481,420	1,099,119	169,390	477,456	1,173,594	169,391	135,886
3 (Mar)	506,468	1,151,886	190,855	547,604	1,337,529	190,856	94,727
4 (Apr)	441,712	982,267	147,219	420,855	1,031,940	147,219	115,584
5 (May)	433,230	978,055	147,124	427,768	1,034,966	147,124	121,046
6 (Jun)	499,054	1,137,962	175,287	497,202	1,227,857	175,287	122,898
7 (Jul)	450,545	1,012,145	163,346	454,587	1,103,052	163,346	118,856
8 (Aug)	437,213	969,899	167,489	441,113	1,055,576	167,489	114,956
9 (Sep)	516,988	1,127,900	201,432	519,616	1,216,738	201,395	118,246
10 (Oct)	579,291	1,296,135	215,791	533,662	1,298,566	215,792	163,874
11 (Nov)	575,794	1,283,545	218,106	532,716	1,279,850	218,472	206,586
12 (Dec)	511,376	1,105,794	214,412	554,214	1,321,959	214,412	163,708

バスシャーシ  
Bus chassis

(4~5)

年 月 Year and Month	生産(P)		受入(R) Quantity(n)	出荷(Sh)			在庫(I) Quantity(n)
	数量(台) Quantity(n)	金額(百万円) (million yen)		数量(台) Quantity(n)	金額(百万円) (million yen)	その他(O) Quantity(n)	
平成15年(2003)	61,074	246,828	24,218	61,239	245,048	24,215	2,813
16 (2004)	60,442	235,562	20,357	61,417	241,067	20,206	1,916
17 (2005)	76,313	290,674	22,810	76,658	295,497	21,767	2,366
18 (2006)	88,637	334,957	23,153	86,149	336,104	22,235	3,942
19 (2007)	113,670	393,686	25,994	112,531	395,316	24,821	4,541
平成17年度(05FY)	78,517	304,860	22,695	79,315	311,609	21,780	2,491
18 (06FY)	92,881	340,024	23,548	90,159	338,540	22,601	2,871
平成19年1~3月(Q1)	25,365	91,958	6,846	25,250	97,585	6,585	2,871
4~6 (Q2)	24,563	87,193	5,495	24,172	82,860	5,303	3,448
7~9 (Q3)	27,665	101,786	7,173	27,384	102,206	6,903	3,832
10~12 (Q4)	36,077	112,749	6,480	35,725	112,665	6,030	4,541
平成19年 1月(Jan)	7,290	25,513	1,606	6,522	24,327	1,552	4,760
2 (Feb)	8,455	31,728	2,345	8,400	31,960	2,283	4,877
3 (Mar)	9,620	34,717	2,895	10,328	41,298	2,750	2,871
4 (Apr)	7,849	28,335	1,694	8,136	27,445	1,585	2,693
5 (May)	7,836	27,050	1,701	7,333	24,870	1,625	3,266
6 (Jun)	8,878	31,808	2,100	8,703	30,545	2,093	3,448
7 (Jul)	7,671	31,560	2,413	8,222	32,574	2,305	3,005
8 (Aug)	8,030	28,842	2,281	8,007	30,863	2,229	3,080
9 (Sep)	11,964	41,384	2,479	11,155	38,769	2,369	3,832
10 (Oct)	13,345	42,296	2,240	12,485	40,289	2,093	4,839
11 (Nov)	12,195	36,532	1,950	11,872	36,211	1,847	5,172
12 (Dec)	10,537	33,921	2,290	11,368	36,165	2,090	4,541

注：完成車を含む。

小型バス  
Small buses

(4)

年月 Year and Month	生産(P)		受入(R) Quantity(n)	出荷(Sh)			在庫(I) Quantity(n)
	数量(台) Quantity(n)	金額(百万円) (million yen)		販売(Sa)		その他(O) Quantity(n)	
				数量(台) Quantity(n)	金額(百万円) (million yen)		
平成15年(2003)	49,668	130,268	15,244	49,999	129,658	15,244	1,567
16 (2004)	48,156	129,577	10,555	49,155	131,798	10,402	737
17 (2005)	64,550	163,069	14,000	64,821	163,675	13,049	1,424
18 (2006)	77,574	203,231	15,169	74,845	196,947	14,338	3,173
19 (2007)	102,154	264,477	17,923	100,976	261,807	17,017	3,642
平成17年度(05FY)	66,882	171,592	14,188	67,525	172,722	13,258	2,179
18 (06FY)	82,390	215,034	15,934	79,713	209,584	15,093	2,428
平成19年1~3月(Q1)	22,835	60,354	4,824	22,449	59,800	4,507	2,428
4~6 (Q2)	22,159	59,097	3,900	21,915	57,268	3,696	2,876
7~9 (Q3)	24,156	63,659	4,853	24,110	64,789	4,637	2,971
10~12 (Q4)	33,004	81,367	4,346	32,502	79,950	4,177	3,642
平成19年 1月(Jan)	6,571	17,512	1,067	5,746	14,857	1,001	4,059
2 (Feb)	7,599	20,239	1,768	7,561	20,850	1,660	4,205
3 (Mar)	8,665	22,603	1,989	9,142	24,093	1,846	2,428
4 (Apr)	7,053	19,038	1,108	7,392	18,427	1,036	2,161
5 (May)	7,110	18,594	1,266	6,688	18,064	1,202	2,647
6 (Jun)	7,996	21,465	1,526	7,835	20,777	1,458	2,876
7 (Jul)	6,457	18,370	1,574	7,156	20,457	1,507	2,244
8 (Aug)	7,018	18,358	1,507	6,891	18,583	1,462	2,416
9 (Sep)	10,681	26,931	1,772	10,063	25,749	1,668	2,971
10 (Oct)	12,136	30,057	1,479	11,403	28,258	1,417	3,766
11 (Nov)	11,234	27,389	1,327	10,771	25,937	1,271	4,285
12 (Dec)	9,634	23,921	1,540	10,328	25,755	1,489	3,642

大型バス  
Large buses

(5)

年月 Year and Month	生産(P)		受入(R) Quantity(n)	出荷(Sh)			在庫(I) Quantity(n)
	数量(台) Quantity(n)	金額(百万円) (million yen)		販売(Sa)		その他(O) Quantity(n)	
				数量(台) Quantity(n)	金額(百万円) (million yen)		
平成15年(2003)	11,406	116,560	8,974	11,240	115,390	8,971	1,246
16 (2004)	12,286	105,985	9,802	12,262	109,269	9,804	1,179
17 (2005)	11,763	127,605	8,810	11,837	131,822	8,718	942
18 (2006)	11,063	131,726	7,984	11,304	139,157	7,897	769
19 (2007)	11,516	129,209	8,071	11,555	133,509	7,804	899
平成17年度(05FY)	11,635	133,268	8,507	11,790	138,887	8,522	312
18 (06FY)	10,491	124,990	7,614	10,446	128,956	7,508	443
平成19年1~3月(Q1)	2,530	31,604	2,022	2,801	37,785	2,078	443
4~6 (Q2)	2,404	28,096	1,595	2,257	25,592	1,607	572
7~9 (Q3)	3,509	38,127	2,320	3,274	37,417	2,266	861
10~12 (Q4)	3,073	31,382	2,134	3,223	32,715	1,853	899
平成19年 1月(Jan)	719	8,001	539	776	9,470	551	701
2 (Feb)	856	11,489	577	839	11,110	623	672
3 (Mar)	955	12,114	906	1,186	17,205	904	443
4 (Apr)	796	9,297	586	744	9,018	549	532
5 (May)	726	8,456	435	645	6,806	423	619
6 (Jun)	882	10,343	574	868	9,768	635	572
7 (Jul)	1,214	13,190	839	1,066	12,117	798	761
8 (Aug)	1,012	10,484	774	1,116	12,280	767	664
9 (Sep)	1,283	14,453	707	1,092	13,020	701	861
10 (Oct)	1,209	12,239	761	1,082	12,031	676	1,073
11 (Nov)	961	9,143	623	1,101	10,274	576	887
12 (Dec)	903	10,000	750	1,040	10,410	601	899

トラックシャーシ  
Truck chassis

(6~11)

年月 Year and Month	生産(P)		受入(R) Quantity(n)	出荷(Sh)			在庫(I) Quantity(n)
	数量(台) Quantity(n)	金額(百万円) (million yen)		販売(Sa)		その他(O) Quantity(n)	
			数量(台) Quantity(n)	金額(百万円) (million yen)	数量(台) Quantity(n)		
平成15年(2003)	1,746,916	2,485,882	617,375	1,733,684	2,538,377	616,159	57,592
16 (2004)	1,730,691	2,790,120	635,176	1,728,708	2,836,035	635,162	62,058
17 (2005)	1,706,611	2,967,098	623,341	1,690,259	2,998,196	622,445	80,069
18 (2006)	r 1,640,693	r 3,077,619	644,533	r 1,660,918	r 3,190,116	643,858	60,132
19 (2007)	1,538,020	3,099,146	594,076	1,549,109	3,170,859	596,732	50,601
平成17年度(05FY)	1,660,865	2,973,614	612,961	1,662,845	3,026,594	612,844	48,323
18 (06FY)	1,621,093	3,069,335	637,491	1,626,573	3,155,946	635,965	46,695
平成19年1~3月(Q1)	380,344	749,468	152,795	396,674	785,630	152,104	46,695
4~6 (Q2)	367,661	738,648	129,188	365,571	734,277	130,715	47,694
7~9 (Q3)	389,783	795,165	152,385	387,637	812,331	154,254	49,463
10~12 (Q4)	400,232	815,865	159,708	399,227	838,621	159,659	50,601
平成19年 1月(Jan)	117,235	225,846	41,891	109,595	217,169	42,131	67,518
2 (Feb)	129,931	257,287	53,482	133,939	270,009	52,808	66,184
3 (Mar)	133,178	266,335	57,422	153,140	298,452	57,165	46,695
4 (Apr)	113,234	230,598	39,767	116,266	232,084	40,068	43,358
5 (May)	119,935	236,178	41,463	113,462	230,211	41,784	49,510
6 (Jun)	134,492	271,872	47,958	135,843	271,982	48,863	47,694
7 (Jul)	130,120	267,396	48,759	130,099	272,881	49,569	46,891
8 (Aug)	124,494	251,577	48,995	120,188	254,081	49,903	50,289
9 (Sep)	135,169	276,192	54,631	137,350	285,369	54,782	49,463
10 (Oct)	142,664	286,783	53,768	133,537	282,364	54,624	57,732
11 (Nov)	134,227	272,419	55,590	136,171	278,107	56,107	55,402
12 (Dec)	123,341	256,663	50,350	129,519	278,150	48,928	50,601

注：完成中を含む。

軽自動車  
Midget trucks

(6)

年月 Year and Month	生産(P)		受入(R) Quantity(n)	出荷(Sh)			在庫(I) Quantity(n)
	数量(台) Quantity(n)	金額(百万円) (million yen)		販売(Sa)		その他(O) Quantity(n)	
			数量(台) Quantity(n)	金額(百万円) (million yen)	数量(台) Quantity(n)		
平成15年(2003)	524,427	338,236	133,461	513,702	333,661	133,461	20,638
16 (2004)	514,202	333,606	141,720	512,365	336,157	141,720	22,434
17 (2005)	546,185	357,615	134,842	538,446	358,653	134,844	30,170
18 (2006)	r 521,879	r 352,050	133,772	r 530,127	r 359,137	133,772	21,922
19 (2007)	453,587	319,400	111,501	461,574	328,816	111,501	13,935
平成17年度(05FY)	532,930	353,828	132,071	537,883	362,319	132,072	7,555
18 (06FY)	504,573	342,643	131,937	501,400	343,177	131,937	10,728
平成19年1~3月(Q1)	110,014	76,157	34,770	121,208	84,499	34,770	10,728
4~6 (Q2)	110,328	76,083	23,711	108,818	75,162	23,711	12,238
7~9 (Q3)	113,532	77,491	26,533	114,186	79,850	26,533	11,584
10~12 (Q4)	119,713	89,669	26,487	117,362	89,305	26,487	13,935
平成19年 1月(Jan)	35,102	24,216	7,417	31,572	21,723	7,417	25,452
2 (Feb)	37,520	25,980	12,007	39,613	27,574	12,007	23,359
3 (Mar)	37,392	25,961	15,346	50,023	35,202	15,346	10,728
4 (Apr)	33,010	22,750	7,230	33,817	23,429	7,230	9,921
5 (May)	37,724	26,128	8,119	33,787	23,262	8,119	13,858
6 (Jun)	39,594	27,205	8,362	41,214	28,471	8,362	12,238
7 (Jul)	37,521	25,504	8,345	38,622	26,522	8,345	11,137
8 (Aug)	37,590	25,841	8,433	34,959	24,356	8,433	13,768
9 (Sep)	38,421	26,146	9,755	40,605	28,972	9,755	11,584
10 (Oct)	42,500	29,438	7,564	36,686	25,407	7,564	17,398
11 (Nov)	39,812	27,620	10,651	43,918	31,384	10,651	13,292
12 (Dec)	37,401	32,611	8,272	36,758	32,514	8,272	13,935



小型自動車  
Small trucks

(7~8)

年月 Year and Month	生産(P)		受入(R) Quantity(n)	出荷(Sh)			在庫(I) Quantity(n)
	数量(台) Quantity(n)	金額(百万円) (million yen)		販売(Sa)		その他(O) Quantity(n)	
				数量(台) Quantity(n)	金額(百万円) (million yen)		
平成15年(2003)	449,462	540,480	139,463	447,315	535,903	138,931	12,569
16(2004)	446,536	561,422	130,758	447,094	559,364	130,370	12,645
17(2005)	436,763	588,224	127,546	433,104	577,029	127,235	16,947
18(2006)	419,404	574,272	121,009	425,757	588,430	120,781	12,154
19(2007)	365,532	512,887	96,495	370,196	516,578	102,270	8,082
平成17年度(05FY)	433,659	586,305	125,332	432,662	582,046	125,143	14,191
18(06FY)	408,840	563,040	115,152	416,470	576,101	114,353	13,143
平成19年1~3月(Q1)	100,087	137,865	28,703	104,725	144,049	28,077	13,143
4~6(Q2)	89,561	126,144	20,265	91,942	127,882	22,669	8,798
7~9(Q3)	92,363	129,909	23,896	90,027	126,066	26,719	9,116
10~12(Q4)	83,521	118,969	23,631	83,502	118,581	24,805	8,082
平成19年 1月(Jan)	31,859	43,192	9,192	30,774	41,715	9,185	13,247
2(Feb)	34,861	48,760	10,125	35,071	48,556	9,514	15,648
3(Mar)	33,367	45,913	9,386	38,880	53,778	9,378	13,143
4(Apr)	27,098	38,585	5,863	28,707	40,273	6,629	10,768
5(May)	28,429	39,834	6,340	28,971	39,782	7,052	9,514
6(Jun)	34,034	47,725	8,062	34,264	47,827	8,988	8,798
7(Jul)	32,546	46,461	7,363	31,498	44,839	8,375	8,834
8(Aug)	28,955	41,262	7,214	27,621	39,475	8,491	8,891
9(Sep)	30,862	42,186	9,319	30,908	41,752	9,853	9,116
10(Oct)	30,367	42,924	8,244	29,986	42,131	8,931	8,808
11(Nov)	28,771	41,557	8,196	27,970	40,589	8,681	9,292
12(Dec)	24,383	34,488	7,191	25,546	35,861	7,193	8,082

小型自動車 ガソリン車  
Small trucks with gasoline engines

(7)

年月 Year and Month	生産(P)		受入(R) Quantity(n)	出荷(Sh)			在庫(I) Quantity(n)
	数量(台) Quantity(n)	金額(百万円) (million yen)		販売(Sa)		その他(O) Quantity(n)	
				数量(台) Quantity(n)	金額(百万円) (million yen)		
平成15年(2003)	250,019	269,059	78,299	248,617	264,976	78,299	6,240
16(2004)	261,902	271,141	77,365	263,892	272,016	77,365	4,304
17(2005)	233,694	249,883	78,432	233,657	247,035	78,432	3,296
18(2006)	213,692	232,152	69,937	209,960	227,856	69,937	7,029
19(2007)	177,440	196,673	57,950	183,833	202,037	57,340	3,604
平成17年度(05FY)	228,708	248,066	76,210	227,914	244,556	76,210	5,523
18(06FY)	203,876	222,214	68,119	204,841	222,463	67,509	7,058
平成19年1~3月(Q1)	50,607	55,816	18,941	53,041	58,171	18,331	7,058
4~6(Q2)	41,289	45,913	11,853	44,972	48,830	11,853	3,375
7~9(Q3)	43,304	47,927	14,090	43,611	48,075	14,090	3,573
10~12(Q4)	42,240	47,017	13,066	42,209	46,961	13,066	3,604
平成19年 1月(Jan)	17,243	18,750	6,729	17,237	18,575	6,729	7,035
2(Feb)	17,055	18,884	6,538	16,696	18,600	5,928	10,004
3(Mar)	16,309	18,182	5,674	19,108	20,996	5,674	7,058
4(Apr)	11,931	13,438	3,250	13,649	14,799	3,250	5,340
5(May)	13,362	14,813	3,729	14,647	15,873	3,729	4,055
6(Jun)	15,996	17,662	4,874	16,676	18,158	4,874	3,375
7(Jul)	14,239	15,779	4,691	14,377	15,730	4,691	3,237
8(Aug)	13,332	14,580	4,475	12,688	13,803	4,475	3,881
9(Sep)	15,733	17,568	4,924	16,546	18,542	4,924	3,573
10(Oct)	15,930	17,781	4,762	15,700	17,509	4,762	3,803
11(Nov)	14,391	16,392	4,460	14,511	16,526	4,460	3,683
12(Dec)	11,919	12,844	3,844	11,998	12,926	3,844	3,604

小型自動車 ディーゼル車  
Small trucks with diesel engines

(8)

年月 Year and Month	生産(P)		受入(R) Quantity(n)	出荷(Sh)			在庫(I) Quantity(n)
	数量(台) Quantity(n)	金額(百万円) (million yen)		販売(Sa)		その他(O) Quantity(n)	
				数量(台) Quantity(n)	金額(百万円) (million yen)		
平成15年(2003)	199,443	271,421	61,164	198,698	270,927	60,632	6,329
16 (2004)	184,634	290,281	53,393	183,202	287,348	53,005	8,341
17 (2005)	203,069	338,341	49,114	199,447	329,994	48,803	13,651
18 (2006)	205,712	342,120	51,072	215,797	360,574	50,844	5,125
19 (2007)	188,092	316,214	38,545	186,363	314,541	44,930	4,478
平成17年度(05FY)	204,951	338,239	49,122	204,748	337,490	48,933	8,668
18 (06FY)	204,964	340,826	47,033	211,629	353,638	46,844	6,085
平成19年1~3月(Q1)	49,480	82,049	9,762	51,684	85,878	9,746	6,085
4~6 (Q2)	48,272	80,231	8,412	46,970	79,052	10,816	5,423
7~9 (Q3)	49,059	81,982	9,806	46,416	77,991	12,629	5,543
10~12 (Q4)	41,281	71,952	10,565	41,293	71,620	11,739	4,478
平成19年 1月(Jan)	14,616	24,442	2,463	13,537	23,140	2,456	6,212
2 (Feb)	17,806	29,876	3,587	18,375	29,956	3,586	5,644
3 (Mar)	17,058	27,731	3,712	19,772	32,782	3,704	6,085
4 (Apr)	15,167	25,147	2,613	15,058	25,474	3,379	5,428
5 (May)	15,067	25,021	2,611	14,324	23,909	3,323	5,459
6 (Jun)	18,038	30,063	3,188	17,588	29,669	4,114	5,423
7 (Jul)	18,307	30,682	2,672	17,121	29,109	3,684	5,597
8 (Aug)	15,623	26,682	2,739	14,933	25,672	4,016	5,010
9 (Sep)	15,129	24,618	4,395	14,362	23,210	4,929	5,543
10 (Oct)	14,437	25,143	3,482	14,286	24,622	4,169	5,005
11 (Nov)	14,380	25,165	3,736	13,459	24,063	4,221	5,609
12 (Dec)	12,464	21,644	3,347	13,548	22,935	3,349	4,478

普通自動車  
Large trucks

(9~10)

年月 Year and Month	生産(P)		受入(R) Quantity(n)	出荷(Sh)			在庫(I) Quantity(n)
	数量(台) Quantity(n)	金額(百万円) (million yen)		販売(Sa)		その他(O) Quantity(n)	
				数量(台) Quantity(n)	金額(百万円) (million yen)		
平成15年(2003)	761,580	1,539,221	336,411	761,512	1,589,774	335,726	23,665
16 (2004)	756,449	1,805,315	352,161	755,667	1,840,722	352,524	26,342
17 (2005)	708,849	1,916,692	349,390	703,953	1,947,488	348,646	32,414
18 (2006)	683,050	2,029,030	376,863	688,688	2,107,903	376,840	25,530
19 (2007)	701,951	2,146,513	371,817	699,999	2,188,382	369,349	27,659
平成17年度(05FY)	679,080	1,923,849	343,828	677,422	1,963,765	343,648	26,039
18 (06FY)	691,647	2,045,460	377,578	692,465	2,103,299	377,352	22,301
平成19年1~3月(Q1)	166,387	507,716	86,102	166,763	524,362	86,018	22,301
4~6 (Q2)	163,899	508,515	82,397	161,039	501,450	81,505	26,049
7~9 (Q3)	179,488	556,283	98,060	178,805	570,046	97,418	28,061
10~12 (Q4)	192,177	573,999	105,258	193,392	592,524	104,408	27,659
平成19年 1月(Jan)	49,170	150,969	24,466	46,222	145,455	24,616	28,175
2 (Feb)	56,199	172,759	30,240	57,896	182,730	30,201	26,517
3 (Mar)	61,018	183,988	31,396	62,645	196,177	31,201	22,301
4 (Apr)	52,005	160,790	25,824	52,521	158,609	25,364	22,241
5 (May)	52,538	161,535	26,164	49,560	158,216	25,780	25,603
6 (Jun)	59,356	186,190	30,409	58,958	184,625	30,361	26,049
7 (Jul)	58,549	184,391	31,806	58,485	189,631	31,628	26,277
8 (Aug)	56,777	175,597	32,121	56,138	178,794	31,992	27,045
9 (Sep)	64,162	196,295	34,133	64,182	201,621	33,798	28,061
10 (Oct)	68,089	202,690	36,604	65,251	202,596	36,789	30,714
11 (Nov)	64,050	192,337	35,430	62,857	194,771	35,471	31,829
12 (Dec)	60,038	178,972	33,224	65,284	195,157	32,148	27,659

普通自動車 ガソリン車  
Large trucks with gasoline engines

(9)

年月 Year and Month	生産(P)		受入(R) Quantity(n)	出荷(Sh)			在庫(I) Quantity(n)
	数量(台) Quantity(n)	金額(百万円) (million yen)		販売(Sa)		その他(O)	
				数量(台) Quantity(n)	金額(百万円) (million yen)	数量(台) Quantity(n)	
平成15年(2003)	157,720	213,763	58,387	155,875	210,683	58,388	3,715
16(2004)	127,529	172,471	53,789	128,687	174,226	53,825	1,953
17(2005)	106,530	159,754	51,617	106,841	161,217	51,617	1,940
18(2006)	96,089	152,041	56,748	94,981	151,040	56,748	3,034
19(2007)	125,306	199,064	79,597	122,668	196,969	79,597	5,631
平成17年度(05FY)	97,656	152,026	49,219	99,016	154,761	49,219	1,533
18(06FY)	102,218	158,316	64,230	101,228	157,837	64,230	2,512
平成19年1~3月(Q1)	26,687	41,258	17,702	27,196	42,531	17,702	2,512
4~6(Q2)	25,607	42,040	14,725	25,627	41,896	14,725	2,492
7~9(Q3)	32,379	50,498	21,230	30,405	48,200	21,230	4,438
10~12(Q4)	40,633	65,268	25,940	39,440	64,342	25,940	5,631
平成19年 1月(Jan)	7,762	12,610	5,012	7,010	11,594	5,012	3,786
2(Feb)	9,770	14,548	6,840	9,918	15,116	6,840	3,638
3(Mar)	9,155	14,100	5,850	10,268	15,821	5,850	2,512
4(Apr)	8,267	13,986	4,595	8,562	13,878	4,595	2,217
5(May)	8,901	14,155	5,187	7,735	12,596	5,187	3,383
6(Jun)	8,439	13,899	4,943	9,330	15,422	4,943	2,492
7(Jul)	9,626	14,466	6,106	8,341	13,139	6,106	3,777
8(Aug)	11,019	17,669	7,588	8,910	13,152	7,588	5,886
9(Sep)	11,734	18,363	7,536	13,154	21,909	7,536	4,438
10(Oct)	14,895	24,055	9,815	13,193	21,887	9,815	6,140
11(Nov)	12,743	21,036	7,832	13,622	22,318	7,832	5,261
12(Dec)	12,995	20,177	8,293	12,625	20,137	8,293	5,631

普通自動車 ディーゼル車  
Large trucks with diedel engines

(10)

年月 Year and Month	生産(P)		受入(R) Quantity(n)	出荷(Sh)			在庫(I) Quantity(n)
	数量(台) Quantity(n)	金額(百万円) (million yen)		販売(Sa)		その他(O)	
				数量(台) Quantity(n)	金額(百万円) (million yen)	数量(台) Quantity(n)	
平成15年(2003)	603,860	1,325,458	278,024	605,637	1,379,091	277,338	19,950
16(2004)	628,920	1,632,844	298,372	626,980	1,666,496	298,699	24,389
17(2005)	602,319	1,756,938	297,773	597,112	1,786,271	297,029	30,474
18(2006)	586,961	1,876,989	320,115	593,707	1,956,863	320,092	22,496
19(2007)	576,645	1,947,449	292,220	577,331	1,991,413	289,752	22,028
平成17年度(05FY)	581,424	1,771,823	294,609	578,406	1,809,004	294,429	24,506
18(06FY)	589,429	1,887,144	313,348	591,237	1,945,462	313,122	19,789
平成19年1~3月(Q1)	139,700	466,458	68,400	139,567	481,831	68,316	19,789
4~6(Q2)	138,292	466,475	67,672	135,412	459,554	66,780	23,557
7~9(Q3)	147,109	505,785	76,830	148,400	521,846	76,188	23,623
10~12(Q4)	151,544	508,731	79,318	153,952	528,182	78,468	22,028
平成19年 1月(Jan)	41,408	138,359	19,454	39,212	133,861	19,604	24,389
2(Feb)	46,429	158,211	23,400	47,978	167,614	23,361	22,879
3(Mar)	51,863	169,888	25,546	52,377	180,356	25,351	19,789
4(Apr)	43,738	146,804	21,229	43,959	144,731	20,769	20,024
5(May)	43,637	147,380	20,977	41,825	145,620	20,593	22,220
6(Jun)	50,917	172,291	25,466	49,628	169,203	25,418	23,557
7(Jul)	48,923	169,925	25,700	50,144	176,492	25,522	22,500
8(Aug)	45,758	157,928	24,533	47,228	165,642	24,404	21,159
9(Sep)	52,428	177,932	26,597	51,028	179,712	26,262	23,623
10(Oct)	53,194	178,635	26,789	52,058	180,709	26,974	24,574
11(Nov)	51,307	171,301	27,598	49,235	172,453	27,639	26,568
12(Dec)	47,043	158,795	24,931	52,659	175,020	23,855	22,028

けん引車  
Tractor trucks

(11)

特殊自動車  
Special passenger cars

(12)

年月 Year and Month	生産(P)		受入(R)	出荷(Sh)			在庫(I)	生産(P)		受入(R)	出荷(Sh)			在庫(I)
	数量(台) Quantity(n)	金額(百万円) (million yen)		販売(Sa)		その他(O)		数量(台) Quantity(n)	数量(台) Quantity(n)		金額(百万円) (million yen)	数量(台) Quantity(n)	数量(台) Quantity(n)	
			数量(台) Quantity(n)	金額(百万円) (million yen)	数量(台) Quantity(n)									
平成15年(2003)	11,447	67,945	8,040	11,155	79,039	8,041	720	421,464	114,118	11,921	431,830	118,452	11,410	14,281
16 (2004)	13,504	89,777	10,537	13,582	99,792	10,548	637	485,701	119,040	7,565	481,193	121,654	7,826	18,528
17 (2005)	14,814	104,567	11,563	14,756	115,026	11,720	538	548,651	144,775	9,459	548,090	147,981	8,553	19,981
18 (2006)	16,360	122,267	12,889	16,346	134,646	12,465	526	523,399	166,997	613	521,122	164,237	521	21,870
19 (2007)	16,950	120,346	14,263	17,340	137,083	13,612	925	443,264	174,670	209	439,521	174,021	234	22,073
平成17年度(05FY)	15,196	109,632	11,730	14,878	118,464	11,981	538	544,760	147,147	9,173	538,085	148,224	8,264	24,865
18 (06FY)	16,033	118,192	12,824	16,238	133,369	12,323	523	529,346	178,153	403	533,620	178,059	297	20,302
平成19年1~3月(Q1)	3,856	27,730	3,220	3,978	32,720	3,239	523	113,222	38,716	102	114,895	40,015	82	20,302
4~6 (Q2)	3,873	27,906	2,815	3,772	29,783	2,830	609	137,838	53,079	72	123,844	46,456	35	34,333
7~9 (Q3)	4,400	31,482	3,896	4,619	36,369	3,584	702	112,757	48,654	16	118,072	51,255	64	25,370
10~12 (Q4)	4,821	33,228	4,332	4,971	38,211	3,959	925	79,447	34,221	19	82,710	36,295	53	22,073
平成19年 1月(Jan)	1,104	7,469	816	1,027	8,276	913	644	36,761	13,697	1	32,256	12,058	14	26,447
2 (Feb)	1,351	9,788	1,110	1,359	11,149	1,086	660	37,741	12,568	35	39,301	13,609	47	24,875
3 (Mar)	1,401	10,473	1,294	1,592	13,295	1,240	523	38,720	12,451	66	43,338	14,348	21	20,302
4 (Apr)	1,121	8,473	850	1,221	9,773	845	428	41,311	15,429	2	39,732	13,557	6	21,877
5 (May)	1,244	8,681	840	1,144	8,951	833	535	41,432	16,090	8	34,857	13,633	4	28,456
6 (Jun)	1,508	10,752	1,125	1,407	11,059	1,152	609	55,095	21,560	62	49,255	19,266	25	34,333
7 (Jul)	1,504	11,040	1,245	1,494	11,889	1,221	643	37,718	16,361	5	40,874	17,112	31	27,551
8 (Aug)	1,172	8,877	1,227	1,470	11,456	987	585	35,489	15,211	3	35,401	15,373	16	27,626
9 (Sep)	1,724	11,565	1,424	1,655	13,024	1,376	702	39,550	17,082	8	41,797	18,770	17	25,370
10 (Oct)	1,708	11,731	1,356	1,614	12,230	1,340	812	27,585	12,196	4	33,221	15,165	4	19,734
11 (Nov)	1,594	10,905	1,313	1,426	11,363	1,304	989	27,918	11,819	7	24,644	10,506	27	22,988
12 (Dec)	1,519	10,592	1,663	1,931	14,618	1,315	925	23,944	10,206	8	24,845	10,624	22	22,073

トレーラ  
Trailers

(13)

車体  
Bodies

(14~23)

年月 Year and Month	生産(P)		受入(R)	出荷(Sh)			在庫(I)	生産(P)	
	数量(台) Quantity(n)	金額(百万円) (million yen)		販売(Sa)		その他(O)		数量(台) Quantity(n)	金額(百万円) (million yen)
			数量(台) Quantity(n)	金額(百万円) (million yen)	数量(台) Quantity(n)				
平成15年(2003)	4,749	18,534	35	4,880	19,116	1	275	2,347,345	2,435,542
16 (2004)	7,411	29,967	3	7,522	30,407	12	155	2,338,839	2,568,552
17 (2005)	8,012	32,346	1	8,036	32,424	—	126	2,260,719	2,887,849
18 (2006)	7,385	32,202	4	7,415	32,348	—	100	2,221,398	2,897,163
19 (2007)	7,241	33,522	2	7,256	33,824	—	87	2,280,636	2,981,802
平成17年度(05FY)	7,993	32,156	1	8,032	32,253	—	108	2,234,522	2,898,938
18 (06FY)	7,235	32,043	4	7,273	32,538	—	74	2,230,623	2,856,766
平成19年1~3月(Q1)	1,833	7,996	—	1,859	8,378	—	74	592,349	769,870
4~6 (Q2)	1,756	7,475	1	1,753	7,366	—	78	528,039	682,736
7~9 (Q3)	2,025	9,755	1	2,043	10,000	—	61	548,224	706,341
10~12 (Q4)	1,627	8,296	—	1,601	8,080	—	87	612,024	822,855
平成19年 1月(Jan)	460	2,123	—	470	2,212	—	90	177,113	224,361
2 (Feb)	500	2,161	—	511	2,278	—	79	202,875	262,044
3 (Mar)	873	3,712	—	878	3,888	—	74	212,361	283,465
4 (Apr)	617	2,611	—	599	2,500	—	92	168,034	218,716
5 (May)	529	2,161	1	542	2,193	—	80	169,544	219,754
6 (Jun)	610	2,703	—	612	2,673	—	78	190,461	244,266
7 (Jul)	594	2,648	1	613	2,868	—	60	176,759	223,671
8 (Aug)	647	3,121	—	642	3,030	—	65	169,513	212,649
9 (Sep)	784	3,986	—	788	4,102	—	61	201,952	270,021
10 (Oct)	500	2,661	—	483	2,502	—	78	219,721	291,789
11 (Nov)	554	2,772	—	570	2,860	—	62	211,926	286,989
12 (Dec)	573	2,863	—	548	2,718	—	87	180,377	244,077

乗用車ボデー  
Passenger car bodiesバスボデー  
Bus bodies小型バスボデー  
Small bus bodies大型バスボデー  
Large bus bodies

(14)

(15~16)

(15)

(16)

年月 Year and Month	生産(P)		生産(P)		生産(P)		生産(P)	
	数量(台) Quantity(n)	金額(百万円) (million yen)	数量(台) Quantity(n)	金額(百万円) (million yen)	数量(台) Quantity(n)	金額(百万円) (million yen)	数量(台) Quantity(n)	金額(百万円) (million yen)
平成15年(2003)	942,176	1,390,125	40,897	140,645	34,675	47,769	6,222	92,876
16(2004)	1,113,636	1,672,219	37,636	121,876	32,395	40,914	5,241	80,962
17(2005)	1,233,814	1,926,845	47,695	177,069	41,615	79,747	6,080	97,322
18(2006)	1,317,793	1,985,337	52,137	182,592	46,067	83,141	6,070	99,451
19(2007)	1,375,428	2,037,801	63,533	197,226	58,159	105,888	5,374	91,338
平成17年度(05FY)	1,265,100	1,979,236	48,104	181,046	41,821	80,140	6,283	100,906
18(06FY)	1,320,095	1,934,068	53,860	180,451	48,135	85,264	5,725	95,187
平成19年1~3月(Q1)	358,490	518,754	14,198	49,609	12,642	23,338	1,556	26,271
4~6(Q2)	323,803	469,019	14,034	42,786	12,809	21,974	1,225	20,812
7~9(Q3)	322,317	475,651	15,840	50,177	14,437	26,065	1,403	24,112
10~12(Q4)	370,818	574,377	19,461	54,654	18,271	34,511	1,190	20,143
平成19年 1月(Jan)	110,113	156,810	4,446	14,390	3,988	6,704	458	7,686
2(Feb)	122,414	176,978	4,671	17,468	4,114	7,920	557	9,548
3(Mar)	125,963	184,966	5,081	17,751	4,540	8,714	541	9,037
4(Apr)	103,788	152,711	4,201	12,393	3,891	6,660	310	5,733
5(May)	104,838	152,307	4,479	12,920	4,093	6,818	386	6,102
6(Jun)	115,177	164,001	5,354	17,473	4,825	8,496	529	8,977
7(Jul)	102,704	146,789	4,309	16,067	3,757	6,834	552	9,233
8(Aug)	97,471	139,573	4,329	14,316	3,905	7,199	424	7,117
9(Sep)	122,142	189,289	7,202	19,794	6,775	12,032	427	7,762
10(Oct)	135,335	206,476	7,855	18,997	7,481	12,881	374	6,116
11(Nov)	130,092	202,021	6,028	17,369	5,694	11,446	334	5,923
12(Dec)	105,391	165,880	5,578	18,288	5,096	10,184	482	8,104

トラックボデー  
Truck bodies小型トラックボデー  
Small truck bodies小型トラック運転台  
Small truck cabs小型トラック荷台  
Small truck platforms

(17~20)

(17~18)

(17)

(18)

年月 Year and Month	生産(P)		生産(P)		生産(P)		生産(P)	
	数量(台) Quantity(n)	金額(百万円) (million yen)	数量(台) Quantity(n)	金額(百万円) (million yen)	数量(台) Quantity(n)	金額(百万円) (million yen)	数量(台) Quantity(n)	金額(百万円) (million yen)
平成15年(2003)	870,397	317,024	830,466	261,027	420,566	233,216	409,900	27,811
16(2004)	782,390	322,503	757,711	280,328	389,616	253,700	368,095	26,628
17(2005)	486,932	263,040	462,520	222,052	237,561	200,751	224,959	21,301
18(2006)	355,062	212,631	330,390	170,233	161,752	149,458	168,638	20,775
19(2007)	347,522	221,893	324,541	181,498	164,649	162,260	159,892	19,238
平成17年度(05FY)	413,993	228,335	390,028	187,396	197,784	167,022	192,244	20,374
18(06FY)	356,463	219,887	331,670	177,361	163,043	157,051	168,627	20,310
平成19年1~3月(Q1)	84,470	56,020	78,093	44,855	39,013	40,064	39,080	4,791
4~6(Q2)	76,548	53,566	71,071	44,086	36,539	39,391	34,532	4,695
7~9(Q3)	90,527	55,041	84,348	44,199	42,182	39,442	42,166	4,757
10~12(Q4)	95,977	57,266	91,029	48,358	46,915	43,363	44,114	4,995
平成19年 1月(Jan)	23,491	14,663	21,816	11,854	10,896	10,539	10,920	1,315
2(Feb)	29,491	18,982	27,367	15,516	13,850	13,922	13,517	1,594
3(Mar)	31,488	22,375	28,910	17,485	14,267	15,603	14,643	1,882
4(Apr)	23,499	16,767	21,892	14,083	11,410	12,558	10,482	1,525
5(May)	24,846	17,409	23,168	14,507	11,980	13,028	11,188	1,479
6(Jun)	28,203	19,390	26,011	15,496	13,149	13,805	12,862	1,691
7(Jul)	29,870	18,769	27,699	15,146	13,995	13,473	13,704	1,673
8(Aug)	28,930	17,620	27,067	14,300	13,296	12,802	13,771	1,498
9(Sep)	31,727	18,652	29,582	14,753	14,891	13,167	14,691	1,586
10(Oct)	34,649	21,009	32,994	18,131	17,215	16,393	15,779	1,738
11(Nov)	31,619	19,044	29,918	15,901	15,362	14,154	14,556	1,747
12(Dec)	29,709	17,213	28,117	14,326	14,338	12,816	13,779	1,510

普通トラックボデー  
Large truck bodies普通トラック運転台  
Large truck cabs普通トラック荷台  
Large truck platforms特装ボデー  
Special bodies

(19~20)

(19)

(20)

(21~23)

年月 Year and Month	生産(P)		生産(P)		生産(P)		生産(P)	
	数量(台) Quantity(n)	金額(百万円) (million yen)	数量(台) Quantity(n)	金額(百万円) (million yen)	数量(台) Quantity(n)	金額(百万円) (million yen)	数量(台) Quantity(n)	金額(百万円) (million yen)
平成15年(2003)	39,931	55,997	14,995	13,246	24,936	42,751	493,875	587,748
16 (2004)	24,679	42,175	1,769	1,466	22,910	40,709	405,177	451,954
17 (2005)	24,412	40,988	1,766	1,355	22,646	39,633	492,278	520,895
18 (2006)	24,672	42,398	2,194	1,830	22,478	40,568	496,406	516,603
19 (2007)	22,981	40,395	1,884	1,529	21,097	38,866	494,153	524,882
平成17年度(05FY)	23,965	40,939	1,939	1,542	22,026	39,397	507,325	510,321
18 (06FY)	24,793	42,526	2,176	1,772	22,617	40,754	500,205	522,360
平成19年1~3月(Q1)	6,377	11,165	397	269	5,980	10,896	135,191	145,487
4~6 (Q2)	5,477	9,480	517	416	4,960	9,064	113,654	117,365
7~9 (Q3)	6,179	10,842	501	437	5,678	10,405	119,540	125,472
10~12 (Q4)	4,948	8,908	469	407	4,479	8,501	125,768	136,558
平成19年 1月 (Jan)	1,675	2,809	161	121	1,514	2,688	39,063	38,498
2 (Feb)	2,124	3,466	115	69	2,009	3,397	46,299	48,616
3 (Mar)	2,578	4,890	121	79	2,457	4,811	49,829	58,373
4 (Apr)	1,607	2,684	154	114	1,453	2,570	36,546	36,845
5 (May)	1,678	2,902	158	135	1,520	2,767	35,381	37,118
6 (Jun)	2,192	3,894	205	167	1,987	3,727	41,727	43,402
7 (Jul)	2,171	3,623	212	170	1,959	3,453	39,876	42,046
8 (Aug)	1,863	3,320	163	144	1,700	3,176	38,783	41,140
9 (Sep)	2,145	3,899	126	123	2,019	3,776	40,881	42,286
10 (Oct)	1,655	2,878	178	161	1,477	2,717	41,882	45,307
11 (Nov)	1,701	3,143	154	130	1,547	3,013	44,187	48,555
12 (Dec)	1,592	2,887	137	116	1,455	2,771	39,699	42,696

小型特装ボデー  
Small special bodies貨客兼用車ボデー  
Van type bodiesその他の小型特装ボデー  
Other small special bodies普通特装ボデー  
Large special bodies

(21~22)

(21)

(22)

(23)

年月 Year and Month	生産(P)		生産(P)		生産(P)		生産(P)	
	数量(台) Quantity(n)	金額(百万円) (million yen)	数量(台) Quantity(n)	金額(百万円) (million yen)	数量(台) Quantity(n)	金額(百万円) (million yen)	数量(台) Quantity(n)	金額(百万円) (million yen)
平成15年(2003)	332,708	287,551	240,221	222,194	92,487	65,357	161,167	300,197
16 (2004)	341,635	305,222	248,724	238,905	92,911	66,317	63,542	146,732
17 (2005)	425,533	352,148	334,832	285,098	90,701	67,050	66,745	168,747
18 (2006)	428,768	352,913	331,449	277,731	97,319	75,182	67,638	163,690
19 (2007)	431,345	369,695	351,256	308,163	80,089	61,532	62,808	155,187
平成17年度(05FY)	440,827	345,593	348,639	276,393	92,188	69,200	66,498	164,728
18 (06FY)	433,321	360,557	336,989	286,861	96,332	73,696	66,884	161,803
平成19年1~3月(Q1)	118,133	96,646	95,297	80,326	22,836	16,320	17,058	48,841
4~6 (Q2)	98,201	85,565	79,296	70,920	18,905	14,645	15,453	31,800
7~9 (Q3)	103,448	86,762	83,434	70,662	20,014	16,100	16,092	38,710
10~12 (Q4)	111,563	100,722	93,229	86,255	18,334	14,467	14,205	35,836
平成19年 1月 (Jan)	34,701	27,459	28,660	23,441	6,041	4,018	4,362	11,039
2 (Feb)	40,691	33,816	32,588	28,171	8,103	5,645	5,608	14,800
3 (Mar)	42,741	35,371	34,049	28,714	8,692	6,657	7,088	23,002
4 (Apr)	31,859	27,598	25,868	23,201	5,991	4,397	4,687	9,247
5 (May)	30,309	26,887	24,365	22,172	5,944	4,715	5,072	10,231
6 (Jun)	36,033	31,080	29,063	25,547	6,970	5,533	5,694	12,322
7 (Jul)	34,556	30,422	27,044	24,443	7,512	5,979	5,320	11,624
8 (Aug)	33,683	28,818	27,878	24,067	5,805	4,751	5,100	12,322
9 (Sep)	35,209	27,522	28,512	22,152	6,697	5,370	5,672	14,764
10 (Oct)	37,304	34,279	30,778	29,279	6,526	5,000	4,578	11,028
11 (Nov)	39,245	36,011	32,951	30,965	6,294	5,046	4,942	12,544
12 (Dec)	35,014	30,432	29,500	26,011	5,514	4,421	4,685	12,264

乗用車(ハイブリッド車)の生産内訳  
 The items of production by kind of  
 Passenger cars (Hybrid cars)

年 月 Year and Month	生産(P)	
	数量(台) Quantity(n)	金額(百万円) (million yen)
平成15年(2003)	—	—
16 (2004)	—	—
17 (2005)	—	—
18 (2006)	—	—
19 (2007)	431,994	1,080,357
平成17年度(05FY)	—	—
18 (06FY)	104,619	247,141
平成19年1~3月(Q1)	104,619	247,141
4~6 (Q2)	108,868	271,681
7~9 (Q3)	95,451	254,478
10~12 (Q4)	123,056	307,057
平成19年 1月 (Jan)	28,433	68,321
2 (Feb)	36,799	86,433
3 (Mar)	39,387	92,387
4 (Apr)	36,466	84,736
5 (May)	34,790	88,607
6 (Jun)	37,612	98,338
7 (Jul)	29,206	79,687
8 (Aug)	30,220	81,824
9 (Sep)	36,025	92,967
10 (Oct)	42,733	108,471
11 (Nov)	43,138	107,108
12 (Dec)	37,185	91,478

注：平成19年から新規調査。

乗用車の内数

41 自動車部品及び 内燃機関電装品  Parts for motor vehicles and electric equipment for internal combustion engines	自動車部品及び 内燃機関電装品 Parts for motor vehicles and electric equipment for internal combustion engines (1~48)		自動車部品 Parts for motor vehicle (1~43)	エンジン Engines (1~2)	ガソリンエンジン Gasoline engines (1)	
	年 月 Year and Month	生産(P)	生産(P)	生産(P)	生産(P)	
		金額(百万円) (million yen)	金額(百万円) (million yen)	金額(百万円) (million yen)	数量(台) Quantity(n)	金額(百万円) (million yen)
平成15年(2003)	7,884,598	7,507,095	2,214,036	10,400,459	1,696,045	
16 (2004)	8,252,895	7,855,356	2,316,659	10,552,861	1,728,989	
17 (2005)	8,674,445	8,259,449	2,416,327	11,096,375	1,828,103	
18 (2006)	9,366,602	8,936,462	2,534,771	11,491,909	1,904,433	
19 (2007)	9,828,327	9,383,273	2,591,870	11,863,315	1,971,686	
平成17年度(05FY)	8,853,267	8,433,571	2,444,764	11,192,398	1,851,116	
18 (06FY)	9,423,524	8,990,450	2,527,564	11,539,217	1,903,435	
平成19年1~3月(Q1)	2,425,217	2,317,166	640,818	3,025,032	492,271	
4~6 (Q2)	2,322,563	2,212,899	605,451	2,777,181	452,639	
7~9 (Q3)	2,390,251	2,281,916	626,425	2,828,458	472,119	
10~12 (Q4)	2,690,296	2,571,292	719,176	3,232,644	554,657	
平成19年 1月(Jan)	732,845	699,963	192,079	908,099	147,297	
2 (Feb)	812,036	775,322	216,269	1,018,174	165,920	
3 (Mar)	880,336	841,881	232,470	1,098,759	179,054	
4 (Apr)	758,703	721,233	193,769	889,231	144,712	
5 (May)	735,082	701,302	191,812	879,900	143,462	
6 (Jun)	828,778	790,364	219,870	1,008,050	164,465	
7 (Jul)	793,345	755,264	203,441	901,117	149,029	
8 (Aug)	741,555	708,215	195,729	879,088	148,310	
9 (Sep)	855,351	818,437	227,255	1,048,253	174,780	
10 (Oct)	930,392	889,059	246,476	1,128,089	191,025	
11 (Nov)	916,878	877,313	244,688	1,109,584	191,116	
12 (Dec)	843,026	804,920	228,012	994,971	172,516	

注：平成14年からエンジンを含む。

年 月 Year and Month	ディーゼルエンジン Diesel engines (2)		機関部品 Engine parts (3~17)		ピストン Pistons (3)		ピストンリング Piston rings (4)		シリンダーライナ Cylinders liners (5)	
	生産(P)		生産(P)		生産(P)		生産(P)		生産(P)	
	数量(台) Quantity(n)	金額(百万円) (million yen)	金額(百万円) (million yen)	数量(千個) Quantity(10 <sup>3</sup> n)	金額(百万円) (million yen)	数量(千個) Quantity(10 <sup>3</sup> n)	金額(百万円) (million yen)	数量(千個) Quantity(10 <sup>3</sup> n)	金額(百万円) (million yen)	
平成15年(2003)	1,432,758	517,991	935,409	80,990	53,112	381,146	50,626	31,141	16,575	
16 (2004)	1,656,688	587,670	974,912	78,607	54,331	419,389	49,570	43,104	20,213	
17 (2005)	1,579,058	588,224	992,398	76,239	54,703	507,355	53,650	51,368	22,581	
18 (2006)	1,687,656	630,338	1,024,332	71,997	54,338	510,569	52,998	53,971	22,608	
19 (2007)	1,652,271	620,184	1,060,740	75,021	56,690	524,195	53,847	54,602	22,348	
平成17年度(05FY)	1,571,728	593,648	1,004,988	75,204	55,256	515,583	53,968	53,159	22,913	
18 (06FY)	1,695,106	624,129	1,026,972	71,748	54,310	508,678	52,612	53,604	22,366	
平成19年1~3月(Q1)	403,796	148,547	263,440	18,581	14,161	126,665	12,987	13,421	5,454	
4~6 (Q2)	405,073	152,812	254,814	18,312	13,757	128,893	13,291	12,277	5,052	
7~9 (Q3)	404,318	154,306	258,868	18,097	13,694	129,362	13,267	13,366	5,551	
10~12 (Q4)	439,084	164,519	283,618	20,030	15,078	139,276	14,302	15,537	6,291	
平成19年 1月(Jan)	123,109	44,782	79,865	5,609	4,316	40,221	4,132	4,366	1,756	
2 (Feb)	135,402	50,349	88,084	6,318	4,757	41,077	4,210	4,372	1,789	
3 (Mar)	145,285	53,416	95,491	6,654	5,088	45,366	4,645	4,683	1,909	
4 (Apr)	131,164	49,057	84,145	5,901	4,491	43,923	4,571	3,954	1,633	
5 (May)	128,616	48,350	80,765	5,889	4,401	41,035	4,223	3,980	1,626	
6 (Jun)	145,293	55,405	89,904	6,522	4,865	43,934	4,497	4,343	1,793	
7 (Jul)	141,181	54,412	89,664	6,233	4,697	41,038	4,058	4,469	1,893	
8 (Aug)	123,413	47,419	78,162	5,485	4,142	43,418	4,536	4,146	1,725	
9 (Sep)	139,724	52,475	91,042	6,379	4,855	44,905	4,673	4,751	1,933	
10 (Oct)	149,974	55,451	99,467	6,979	5,326	48,704	4,952	5,260	2,148	
11 (Nov)	144,636	53,572	95,233	6,813	5,004	47,782	4,891	5,357	2,189	
12 (Dec)	144,474	55,496	88,918	6,238	4,748	42,790	4,459	4,921	1,954	



年 月 Year and Month	吸気弁・排気弁 Intake valves and exhaust valves (6)		軸受メタル Bearing metals (7)		ブッシュ Bushings (8)		ガスケット Gaskets (9)	
	生産(P)		生産(P)		生産(P)		生産(P)	
	数量(千個) Quantity(10 <sup>3</sup> n)	金額(百万円) (million yen)	数量(千個) Quantity(10 <sup>3</sup> n)	金額(百万円) (million yen)	数量(千個) Quantity(10 <sup>3</sup> n)	金額(百万円) (million yen)	数量(千個) Quantity(10 <sup>3</sup> n)	金額(百万円) (million yen)
平成15年(2003)	303,245	57,081	456,012	20,912	663,415	17,733	117,855	25,181
16 (2004)	332,415	60,987	483,134	23,709	724,648	20,510	141,493	26,025
17 (2005)	356,165	61,604	489,617	23,419	790,379	22,585	176,662	27,955
18 (2006)	359,212	61,856	521,445	24,022	803,132	23,398	265,779	31,773
19 (2007)	356,717	63,395	573,352	26,207	844,781	24,251	275,580	38,112
平成17年度(05FY)	361,033	61,890	498,044	23,811	798,560	22,679	203,378	28,894
18 (06FY)	354,608	61,610	530,404	23,983	803,174	23,364	268,486	33,532
平成19年1~3月(Q1)	90,046	15,724	141,243	6,510	204,146	5,873	70,121	9,429
4~6 (Q2)	85,416	14,902	143,043	6,224	200,426	5,652	66,031	9,199
7~9 (Q3)	85,249	15,135	139,856	6,615	206,825	5,888	67,413	9,315
10~12 (Q4)	96,007	17,634	149,209	6,858	233,385	6,838	72,015	10,169
平成19年 1月(Jan)	27,057	4,651	41,313	1,981	62,968	1,742	23,470	2,982
2 (Feb)	30,297	5,293	47,096	1,937	67,392	1,938	22,969	3,116
3 (Mar)	32,692	5,780	52,835	2,592	73,786	2,193	23,682	3,331
4 (Apr)	28,417	4,895	47,638	1,898	68,015	1,827	22,287	3,126
5 (May)	27,026	4,767	45,715	2,140	65,268	1,779	20,949	2,884
6 (Jun)	29,973	5,240	49,690	2,186	67,143	2,046	22,794	3,189
7 (Jul)	29,094	5,140	49,866	2,440	70,716	2,039	23,278	3,163
8 (Aug)	26,102	4,678	42,678	1,796	63,525	1,777	20,883	2,933
9 (Sep)	30,053	5,317	47,312	2,379	72,583	2,072	23,253	3,219
10 (Oct)	32,177	5,736	51,616	2,266	82,129	2,371	25,010	3,587
11 (Nov)	32,777	6,156	50,700	2,526	77,877	2,343	25,335	3,515
12 (Dec)	31,053	5,742	46,894	2,066	73,378	2,124	21,670	3,067

年 月 Year and Month	オイルシール Oil seals (10)		燃料ポンプ Fuel pumps (11)		気化器・燃料噴射装置 Carburetors and Fuel injection equipment (12)		空気清浄器 Air filters (13)	
	生産(P)		生産(P)		生産(P)		生産(P)	
	数量(千個) Quantity(10 <sup>3</sup> n)	金額(百万円) (million yen)	数量(千個) Quantity(10 <sup>3</sup> n)	金額(百万円) (million yen)	数量(千個) Quantity(10 <sup>3</sup> n)	金額(百万円) (million yen)	数量(千個) Quantity(10 <sup>3</sup> n)	金額(百万円) (million yen)
平成15年(2003)	1,480,518	68,337	6,372	20,426	12,429	341,728	17,695	34,717
16 (2004)	1,608,992	75,658	8,662	25,851	13,578	344,846	20,089	33,211
17 (2005)	1,717,597	79,734	9,118	28,074	11,795	332,607	21,272	34,707
18 (2006)	1,740,422	82,597	9,359	26,822	11,548	335,675	22,675	35,889
19 (2007)	1,783,347	88,429	9,442	27,708	11,620	336,656	21,382	37,597
平成17年度(05FY)	1,720,356	80,237	9,396	28,162	11,758	335,059	21,658	34,752
18 (06FY)	1,754,933	83,837	9,118	26,204	11,477	333,361	22,499	36,374
平成19年1~3月(Q1)	442,855	21,491	2,347	6,932	2,938	84,298	5,290	9,394
4~6 (Q2)	437,301	21,703	2,229	6,554	2,771	81,305	5,145	9,108
7~9 (Q3)	436,216	21,797	2,306	6,756	2,805	82,861	5,376	9,115
10~12 (Q4)	466,974	23,438	2,561	7,466	3,105	88,192	5,571	9,980
平成19年 1月(Jan)	138,089	6,522	700	2,098	877	25,435	1,531	2,727
2 (Feb)	146,828	7,191	786	2,281	985	28,766	1,746	3,193
3 (Mar)	157,938	7,778	861	2,553	1,076	30,097	2,013	3,474
4 (Apr)	143,669	7,063	735	2,168	922	26,712	1,699	3,023
5 (May)	141,469	7,053	713	2,207	871	25,706	1,666	2,869
6 (Jun)	152,163	7,587	780	2,179	978	28,887	1,781	3,216
7 (Jul)	155,454	7,827	797	2,197	1,017	29,954	1,878	3,028
8 (Aug)	135,009	6,715	716	2,155	803	23,370	1,740	2,883
9 (Sep)	145,753	7,255	793	2,404	985	29,537	1,758	3,204
10 (Oct)	162,437	8,160	914	2,686	1,104	31,584	1,838	3,535
11 (Nov)	160,180	7,944	849	2,480	1,008	28,599	1,821	3,435
12 (Dec)	144,357	7,334	797	2,300	993	28,009	1,912	3,010

注：平成17年から「気化器」と「燃料噴射装置」を統合。

年月 Year and Month	油清浄器 Oil filters (14)		油ポンプ Oil pumps (15)		水ポンプ Water pumps (16)		放熱器(ラジエータ) Radiators (17)	
	生産(P)		生産(P)		生産(P)		生産(P)	
	数量(千個) Quantity(10 <sup>3</sup> n)	金額(百万円) (million yen)	数量(千個) Quantity(10 <sup>3</sup> n)	金額(百万円) (million yen)	数量(千個) Quantity(10 <sup>3</sup> n)	金額(百万円) (million yen)	数量(千個) Quantity(10 <sup>3</sup> n)	金額(百万円) (million yen)
平成15年(2003)	53,050	26,679	20,605	23,204	21,013	29,090	15,844	150,008
16 (2004)	46,560	24,343	26,224	25,713	21,263	29,258	15,773	160,687
17 (2005)	43,064	21,746	32,445	29,710	21,417	29,757	16,579	169,566
18 (2006)	39,722	21,073	34,731	32,169	20,966	29,086	18,232	190,028
19 (2007)	39,334	21,352	35,009	32,819	21,606	30,140	18,816	201,189
平成17年度(05FY)	40,959	20,974	33,431	30,645	21,309	29,587	16,860	176,161
18 (06FY)	39,753	21,181	35,484	32,618	20,875	28,967	18,539	192,653
平成19年1~3月(Q1)	9,818	5,210	9,365	8,432	5,256	7,241	4,788	50,304
4~6 (Q2)	9,726	5,202	8,476	8,016	5,407	7,460	4,480	47,389
7~9 (Q3)	9,871	5,268	8,083	7,796	5,185	7,320	4,544	48,490
10~12 (Q4)	9,918	5,672	9,085	8,575	5,758	8,119	5,004	55,006
平成19年 1月(Jan)	3,080	1,634	2,791	2,529	1,610	2,217	1,468	15,143
2 (Feb)	3,401	1,711	3,182	2,868	1,766	2,418	1,556	16,616
3 (Mar)	3,337	1,865	3,393	3,035	1,880	2,606	1,764	18,545
4 (Apr)	3,125	1,699	2,901	2,691	1,829	2,515	1,570	15,833
5 (May)	3,119	1,685	2,621	2,525	1,688	2,335	1,327	14,565
6 (Jun)	3,483	1,818	2,954	2,800	1,890	2,610	1,583	16,991
7 (Jul)	3,508	1,902	2,615	2,613	1,758	2,510	1,554	16,203
8 (Aug)	3,007	1,614	2,605	2,461	1,620	2,288	1,387	15,089
9 (Sep)	3,356	1,752	2,862	2,722	1,806	2,522	1,603	17,198
10 (Oct)	3,440	1,933	3,213	3,015	2,011	2,820	1,723	19,348
11 (Nov)	3,401	1,938	3,167	2,972	1,957	2,768	1,689	18,473
12 (Dec)	3,077	1,801	2,705	2,588	1,791	2,531	1,591	17,185

年月 Year and Month	駆動伝導及び 操縦装置部品 Drive, transmission and control parts (18~24)		クラッチ装置 Clutch system (18)		自動変速装置 Automatic transmission system (19)		ユニバーサルジョイント Universal joints (20)	
	生産(P)		生産(P)		生産(P)		生産(P)	
	金額(百万円) (million yen)	数量(千個) Quantity(10 <sup>3</sup> n)	金額(百万円) (million yen)	数量(千個) Quantity(10 <sup>3</sup> n)	金額(百万円) (million yen)	数量(千個) Quantity(10 <sup>3</sup> n)	金額(百万円) (million yen)	数量(千個) Quantity(10 <sup>3</sup> n)
平成15年(2003)	2,067,481	20,024	66,253	15,075	1,414,787	19,548	15,119	
16 (2004)	2,180,206	24,210	74,338	16,190	1,494,416	20,086	15,710	
17 (2005)	2,404,011	25,346	75,545	17,590	1,650,710	26,552	45,020	
18 (2006)	2,560,772	26,679	74,212	19,253	1,775,253	27,689	50,768	
19 (2007)	2,766,614	28,638	75,026	20,727	1,954,440	28,810	53,374	
平成17年度(05FY)	2,447,090	24,944	75,660	18,171	1,683,802	27,273	47,113	
18 (06FY)	2,591,507	27,371	73,272	19,389	1,805,595	27,674	51,396	
平成19年1~3月(Q1)	670,521	7,150	18,604	4,980	470,305	7,084	13,361	
4~6 (Q2)	657,230	6,860	18,062	4,913	463,070	6,852	12,231	
7~9 (Q3)	679,391	7,040	18,624	5,081	482,357	7,266	13,441	
10~12 (Q4)	759,472	7,588	19,736	5,753	538,708	7,608	14,341	
平成19年 1月(Jan)	203,171	2,084	5,592	1,491	142,307	2,172	4,144	
2 (Feb)	223,303	2,398	6,239	1,640	156,090	2,367	4,495	
3 (Mar)	244,047	2,668	6,773	1,849	171,908	2,545	4,722	
4 (Apr)	216,163	2,183	5,912	1,635	153,205	2,284	4,106	
5 (May)	209,571	2,201	5,707	1,527	147,676	2,089	3,773	
6 (Jun)	231,496	2,477	6,443	1,752	162,189	2,478	4,352	
7 (Jul)	226,117	2,332	6,336	1,722	159,403	2,402	4,600	
8 (Aug)	213,078	2,235	5,864	1,564	151,993	2,447	4,241	
9 (Sep)	240,196	2,474	6,424	1,795	170,961	2,417	4,600	
10 (Oct)	262,000	2,508	6,733	2,012	186,236	2,608	4,918	
11 (Nov)	258,623	2,606	6,532	1,964	184,275	2,621	4,800	
12 (Dec)	238,849	2,474	6,471	1,777	168,197	2,379	4,623	

年 月 Year and Month	プロペラシャフト Propeller shafts (2 1)		車輪 Wheels (2 2)		かじ取りハンドル Steering wheels (2 3)		ステアリング装置・ タイロッド・ タイロッドエンド Steering system, tie rod and tie rod end (2 4)	
	生産(P)		生産(P)		生産(P)		生産(P)	
	数量(千個) Quantity(10 <sup>3</sup> n)	金額(百万円) (million yen)	数量(千個) Quantity(10 <sup>3</sup> n)	金額(百万円) (million yen)	数量(千個) Quantity(10 <sup>3</sup> n)	金額(百万円) (million yen)	数量(千個) Quantity(10 <sup>3</sup> n)	金額(百万円) (million yen)
平成15年(2003)	5,691	44,242	74,863	141,211	12,840	50,370	100,937	335,499
16 (2004)	5,496	45,224	67,989	143,804	13,768	56,197	105,139	350,517
17 (2005)	5,438	45,537	64,035	154,746	12,945	58,137	111,348	374,316
18 (2006)	5,335	48,388	65,075	158,458	13,340	59,602	113,243	394,091
19 (2007)	5,220	49,477	53,996	155,618	12,971	60,655	122,029	418,024
平成17年度(05FY)	5,357	45,431	64,487	156,318	13,000	58,443	113,885	380,323
18 (06FY)	5,254	48,413	62,129	156,614	13,165	59,334	115,123	396,883
平成19年1~3月(Q1)	1,329	12,395	13,718	38,087	3,259	15,205	30,682	102,564
4~6 (Q2)	1,246	11,657	12,917	37,825	3,051	14,334	29,943	100,051
7~9 (Q3)	1,243	11,856	13,020	37,748	3,154	14,569	29,538	100,796
10~12 (Q4)	1,402	13,569	14,341	41,958	3,507	16,547	31,866	114,613
平成19年 1月(Jan)	398	3,760	4,306	11,622	1,001	4,647	9,249	31,099
2 (Feb)	450	4,204	4,588	12,706	1,096	5,062	10,254	34,507
3 (Mar)	481	4,431	4,824	13,759	1,162	5,496	11,179	36,958
4 (Apr)	401	3,737	4,132	11,937	966	4,543	9,635	32,723
5 (May)	391	3,620	4,094	12,140	981	4,649	9,706	32,006
6 (Jun)	454	4,300	4,691	13,748	1,104	5,142	10,602	35,322
7 (Jul)	435	4,099	4,392	12,967	1,045	4,743	9,854	33,969
8 (Aug)	374	3,585	4,008	11,622	982	4,540	9,387	31,233
9 (Sep)	434	4,172	4,620	13,159	1,127	5,286	10,297	35,594
10 (Oct)	488	4,705	5,007	14,409	1,216	5,814	11,208	39,185
11 (Nov)	479	4,660	4,913	14,265	1,203	5,651	10,681	38,440
12 (Dec)	435	4,204	4,422	13,284	1,088	5,082	9,977	36,988

注：平成17年から「ステアリング装置」と「タイロッド・タイロッドエンド」を統合。

年 月 Year and Month	懸架制動装置部品 Suspension and brake parts (2 5~3 0)		ショックアブソーバ Shock absorbers (2 5)		ブレーキ倍力装置 Power brake system (2 6)		ブレーキシリンダ Brake cylinders (2 7)	
	生産(P)		生産(P)		生産(P)		生産(P)	
	金額(百万円) (million yen)	数量(千個) Quantity(10 <sup>3</sup> n)	金額(百万円) (million yen)	数量(千個) Quantity(10 <sup>3</sup> n)	金額(百万円) (million yen)	数量(千個) Quantity(10 <sup>3</sup> n)	金額(百万円) (million yen)	数量(千個) Quantity(10 <sup>3</sup> n)
平成15年(2003)	538,611	88,141	136,777	40,192	75,080	64,692	102,747	
16 (2004)	550,624	91,241	147,132	59,182	73,232	65,792	96,679	
17 (2005)	554,739	89,316	149,092	62,112	72,647	66,240	97,776	
18 (2006)	575,434	93,829	160,043	65,339	75,906	66,094	74,616	
19 (2007)	538,635	92,955	156,334	11,713	43,328	51,500	84,480	
平成17年度(05FY)	559,183	90,169	151,239	62,699	73,558	65,702	92,390	
18 (06FY)	567,636	93,618	159,252	51,958	67,573	63,143	77,647	
平成19年1~3月(Q1)	137,199	23,643	39,548	3,011	11,142	12,881	21,235	
4~6 (Q2)	130,261	22,317	37,585	2,808	10,274	12,408	20,558	
7~9 (Q3)	131,662	23,125	38,479	2,835	10,542	12,842	20,852	
10~12 (Q4)	139,513	23,870	40,722	3,059	11,370	13,368	21,835	
平成19年 1月(Jan)	41,210	7,098	12,038	924	3,438	3,924	6,325	
2 (Feb)	45,711	8,005	13,187	1,003	3,699	4,332	7,047	
3 (Mar)	50,278	8,539	14,323	1,084	4,005	4,626	7,863	
4 (Apr)	41,871	7,012	11,965	917	3,310	4,110	6,716	
5 (May)	41,577	7,200	12,189	886	3,249	3,945	6,608	
6 (Jun)	46,813	8,105	13,431	1,005	3,715	4,352	7,234	
7 (Jul)	44,511	7,750	12,934	942	3,506	4,433	6,993	
8 (Aug)	40,446	7,207	11,936	878	3,278	3,966	6,403	
9 (Sep)	46,705	8,168	13,609	1,015	3,758	4,443	7,456	
10 (Oct)	48,103	8,459	14,067	1,074	3,965	4,672	7,547	
11 (Nov)	47,677	8,073	13,740	1,034	3,876	4,481	7,598	
12 (Dec)	43,733	7,338	12,915	950	3,529	4,215	6,690	

年月 Year and Month	ブレーキパイプ Brake pipes (28)		ブレーキシュー Brake shoes (29)		電子式ブレーキ制御装置 Electronic brake-related devices (30)		シャシー及び車体部品 Chassis and body parts (31~38)	
	生産(P)		生産(P)		生産(P)		生産(P)	
	数量(千個) Quantity(10 <sup>3</sup> n)	金額(百万円) (million yen)	数量(千個) Quantity(10 <sup>3</sup> n)	金額(百万円) (million yen)	数量(千個) Quantity(10 <sup>3</sup> n)	金額(百万円) (million yen)	金額(百万円) (million yen)	
平成15年(2003)	132,951	25,826	112,746	33,742	7,902	164,439	1,261,893	
16 (2004)	141,349	27,247	117,771	33,038	8,098	173,296	1,324,251	
17 (2005)	150,280	28,605	121,081	33,571	7,999	173,048	1,379,349	
18 (2006)	160,309	30,585	123,536	34,473	10,410	199,811	1,677,960	
19 (2007)	176,369	33,947	132,291	35,465	9,603	185,081	1,837,865	
平成17年度(05FY)	151,854	28,957	122,811	34,014	8,609	179,025	1,454,317	
18 (06FY)	163,286	31,145	124,626	34,996	10,262	197,023	1,705,904	
平成19年1~3月(Q1)	42,334	8,132	32,096	8,870	2,564	48,272	456,929	
4~6 (Q2)	42,434	8,121	30,798	8,208	2,345	45,515	425,606	
7~9 (Q3)	43,261	8,306	32,968	8,925	2,265	44,558	443,766	
10~12 (Q4)	48,340	9,388	36,429	9,462	2,430	46,736	511,564	
平成19年 1月(Jan)	12,485	2,400	9,590	2,653	753	14,356	138,943	
2 (Feb)	13,980	2,674	10,742	2,982	857	16,122	152,378	
3 (Mar)	15,869	3,058	11,763	3,235	953	17,794	165,608	
4 (Apr)	13,815	2,639	9,938	2,596	774	14,645	139,268	
5 (May)	13,379	2,560	9,827	2,661	759	14,310	133,365	
6 (Jun)	15,239	2,922	11,033	2,951	811	16,560	152,973	
7 (Jul)	15,033	2,877	11,381	3,103	778	15,098	143,671	
8 (Aug)	13,368	2,552	10,132	2,751	684	13,526	138,019	
9 (Sep)	14,860	2,877	11,455	3,071	803	15,934	162,076	
10 (Oct)	16,672	3,253	12,532	3,285	827	15,986	178,586	
11 (Nov)	16,348	3,172	12,321	3,146	856	16,145	176,862	
12 (Dec)	15,320	2,963	11,576	3,031	747	14,605	156,116	

年月 Year and Month	燃料タンク(LPG用を除く) Fuel tanks (excl. L.P.G. tanks) (31)		排気管・消音器 Exhaust pipes and mufflers (32)		窓わく Window frames (33)		ドアヒンジ・ドアハンドル ・ロック Door hinges, door handles and locks (34)	
	生産(P)		生産(P)		生産(P)		生産(P)	
	数量(千個) Quantity(10 <sup>3</sup> n)	金額(百万円) (million yen)	数量(千個) Quantity(10 <sup>3</sup> n)	金額(百万円) (million yen)	数量(千個) Quantity(10 <sup>3</sup> n)	金額(百万円) (million yen)	数量(千個) Quantity(10 <sup>3</sup> n)	金額(百万円) (million yen)
平成15年(2003)	7,237	57,996	30,876	202,607	64,025	24,553	534,868	118,014
16 (2004)	6,888	59,819	29,772	200,661	73,537	27,052	537,034	119,778
17 (2005)	7,206	67,009	32,825	231,318	83,354	29,196	424,474	135,045
18 (2006)	8,279	78,075	40,456	288,478	113,740	43,631	477,860	146,301
19 (2007)	9,395	82,965	49,756	359,776	133,849	45,467	462,057	146,683
平成17年度(05FY)	7,540	70,477	34,504	246,719	88,856	32,544	439,334	138,072
18 (06FY)	8,524	79,328	43,455	304,143	118,770	43,792	477,240	145,789
平成19年1~3月(Q1)	2,368	20,894	12,627	85,644	32,179	11,249	123,210	37,993
4~6 (Q2)	2,276	20,553	11,796	84,535	30,753	10,365	107,266	34,007
7~9 (Q3)	2,262	20,090	11,810	87,123	30,961	10,637	108,586	34,862
10~12 (Q4)	2,490	21,428	13,523	102,474	39,954	13,216	122,995	39,821
平成19年 1月(Jan)	766	6,558	3,845	25,598	9,457	3,341	37,829	11,483
2 (Feb)	753	6,760	4,145	28,323	10,863	3,763	41,252	12,710
3 (Mar)	849	7,576	4,637	31,723	11,859	4,145	44,129	13,800
4 (Apr)	809	7,264	4,002	27,905	9,939	3,397	35,087	11,072
5 (May)	700	6,281	3,668	26,339	9,629	3,219	33,866	10,798
6 (Jun)	767	7,008	4,126	30,291	11,186	3,749	38,313	12,137
7 (Jul)	805	7,157	3,962	28,716	9,735	3,427	36,013	11,160
8 (Aug)	724	6,448	3,694	27,313	9,571	3,309	34,036	11,110
9 (Sep)	733	6,485	4,154	31,094	11,656	3,901	38,537	12,592
10 (Oct)	831	7,210	4,648	35,431	13,818	4,620	41,873	13,904
11 (Nov)	842	7,195	4,599	35,176	14,101	4,575	42,792	13,706
12 (Dec)	817	7,023	4,276	31,867	12,035	4,021	38,329	12,211

年月 Year and Month	窓ガラス開閉装置 Window regulators system (35)		シート Seats (36)		シートベルト Seat belt (37)		エアバッグモジュール Airbag module (38)	
	生産(P)		生産(P)		生産(P)		生産(P)	
	数量(千個) Quantity(10 <sup>3</sup> n)	金額(百万円) (million yen)	数量(千個) Quantity(10 <sup>3</sup> n)	金額(百万円) (million yen)	数量(千個) Quantity(10 <sup>3</sup> n)	金額(百万円) (million yen)	数量(千個) Quantity(10 <sup>3</sup> n)	金額(百万円) (million yen)
平成15年(2003)	37,219	31,081	25,948	623,612	46,860	88,085	11,264	115,945
16 (2004)	39,037	28,841	29,358	679,524	47,780	92,363	10,596	116,213
17 (2005)	38,239	27,223	30,720	688,965	52,255	87,216	10,715	113,377
18 (2006)	61,495	48,420	30,939	854,457	57,231	93,800	14,021	124,798
19 (2007)	63,920	51,407	27,734	928,576	60,451	96,605	22,868	126,386
平成17年度(05FY)	44,419	32,802	30,662	729,424	53,472	88,388	11,624	115,891
18 (06FY)	61,827	48,987	29,756	865,894	58,022	93,705	16,234	124,266
平成19年1~3月(Q1)	16,229	13,192	7,110	232,522	14,939	23,927	5,789	31,508
4~6 (Q2)	14,790	11,697	6,185	211,504	14,374	22,435	5,475	30,510
7~9 (Q3)	15,095	12,611	6,651	224,630	14,756	23,946	5,422	29,867
10~12 (Q4)	17,805	13,907	7,789	259,920	16,382	26,297	6,183	34,501
平成19年 1月(Jan)	4,580	3,916	2,183	71,448	4,374	7,103	1,801	9,496
2 (Feb)	5,156	4,350	2,389	77,680	5,144	8,137	1,966	10,655
3 (Mar)	6,493	4,926	2,538	83,394	5,421	8,687	2,022	11,357
4 (Apr)	4,476	3,721	1,975	68,775	4,868	7,297	1,774	9,837
5 (May)	5,272	3,650	1,955	66,538	4,318	7,071	1,747	9,469
6 (Jun)	5,042	4,326	2,255	76,191	5,188	8,067	1,954	11,204
7 (Jul)	4,329	3,803	2,119	72,332	4,863	7,515	1,781	9,561
8 (Aug)	4,293	3,838	2,050	69,628	4,543	6,908	1,678	9,465
9 (Sep)	6,474	4,970	2,482	82,670	5,350	9,523	1,963	10,841
10 (Oct)	6,167	4,846	2,687	91,393	5,656	9,423	2,209	11,759
11 (Nov)	6,187	4,686	2,678	90,352	5,743	8,942	2,116	12,230
12 (Dec)	5,451	4,375	2,424	78,175	4,983	7,932	1,858	10,512

年月 Year and Month	その他の部品 Miscellaneous parts (39~43)		スイッチ類 Switches (39)		計器類 Meters (40)		ワイパー Windshield wiper (41)		警音器 Horns (42)	
	生産(P)		生産(P)		生産(P)		生産(P)		生産(P)	
	金額(百万円) (million yen)	数量(千個) Quantity(10 <sup>3</sup> n)	金額(百万円) (million yen)	数量(千個) Quantity(10 <sup>3</sup> n)	金額(百万円) (million yen)	数量(千個) Quantity(10 <sup>3</sup> n)	金額(百万円) (million yen)	数量(千個) Quantity(10 <sup>3</sup> n)	金額(百万円) (million yen)	数量(千個) Quantity(10 <sup>3</sup> n)
平成15年(2003)	489,665	425,348	176,148	19,318	118,279	23,472	67,061	35,866	13,196	
16 (2004)	508,704	462,255	193,911	21,084	125,211	24,749	68,983	35,259	13,055	
17 (2005)	512,625	327,653	182,452	22,204	133,718	27,658	77,676	35,337	13,302	
18 (2006)	563,193	344,430	193,145	23,462	153,306	28,580	89,824	37,903	13,779	
19 (2007)	587,549	358,570	198,797	24,403	159,717	28,524	96,791	39,211	14,437	
平成17年度(05FY)	523,229	334,087	185,547	22,454	137,589	27,851	81,191	35,831	13,462	
18 (06FY)	570,867	344,203	194,272	23,773	156,156	28,222	91,173	37,867	13,832	
平成19年1~3月(Q1)	148,259	89,649	50,596	6,021	39,913	7,145	24,155	9,563	3,475	
4~6 (Q2)	139,537	85,828	47,260	5,826	38,014	6,897	23,194	8,885	3,343	
7~9 (Q3)	141,804	86,787	47,517	6,036	39,095	6,932	23,761	9,747	3,532	
10~12 (Q4)	157,949	96,308	53,424	6,520	42,695	7,551	25,681	11,017	4,087	
平成19年 1月(Jan)	44,695	27,274	15,348	1,725	11,953	2,231	7,217	2,912	1,082	
2 (Feb)	49,577	29,690	16,731	2,181	13,749	2,379	7,964	3,180	1,151	
3 (Mar)	53,987	32,685	18,517	2,115	14,211	2,535	8,974	3,472	1,242	
4 (Apr)	46,017	28,642	15,793	2,038	12,705	2,225	7,489	3,012	1,089	
5 (May)	44,212	27,518	15,177	1,602	11,528	2,228	7,506	2,848	1,096	
6 (Jun)	49,308	29,667	16,290	2,186	13,781	2,443	8,199	3,024	1,158	
7 (Jul)	47,860	29,242	15,896	2,102	13,781	2,313	7,822	3,400	1,239	
8 (Aug)	42,781	26,129	14,346	1,639	11,389	2,240	7,482	3,037	1,093	
9 (Sep)	51,163	31,415	17,275	2,295	13,925	2,378	8,457	3,310	1,200	
10 (Oct)	54,427	33,703	18,544	2,152	14,525	2,570	8,624	3,828	1,396	
11 (Nov)	54,230	32,495	18,226	2,224	14,680	2,554	8,774	3,663	1,380	
12 (Dec)	49,292	30,109	16,654	2,144	13,490	2,426	8,283	3,525	1,311	

年月 Year and Month	暖房装置 Heaters (43)		内燃機関電装品 Electric equipment for internal combustion engines (44~48)		充電発電機 (ダイナモ) Ignition generators (44)		始動電動機 (スタータ) Starters (45)	
	生産(P)		生産(P)		生産(P)		生産(P)	
	数量 (千個) Quantity (10 <sup>3</sup> n)	金額 (百万円) (million yen)	金額 (百万円) (million yen)	数量 (千個) Quantity (10 <sup>3</sup> n)	金額 (百万円) (million yen)	数量 (千個) Quantity (10 <sup>3</sup> n)	金額 (百万円) (million yen)	
平成15年(2003)	9,901	114,981	377,503	18,918	119,010	21,959	99,695	
16 (2004)	9,077	107,544	397,539	20,268	122,360	23,926	107,802	
17 (2005)	7,426	105,477	414,996	23,297	124,154	27,598	110,625	
18 (2006)	6,410	113,139	430,140	23,294	116,820	29,046	115,115	
19 (2007)	6,958	117,807	445,054	23,435	118,356	29,180	118,904	
平成17年度(05FY)	6,854	105,440	419,696	23,430	124,030	27,873	110,552	
18 (06FY)	6,585	115,434	433,074	23,260	116,556	29,216	116,446	
平成19年1~3月(Q1)	1,737	30,120	108,051	5,862	29,063	7,467	29,622	
4~6 (Q2)	1,697	27,726	109,664	5,721	29,495	7,228	28,702	
7~9 (Q3)	1,652	27,899	108,335	5,634	28,332	6,941	28,535	
10~12 (Q4)	1,872	32,062	119,004	6,218	31,466	7,544	32,045	
平成19年 1月 (Jan)	521	9,095	32,882	1,745	8,876	2,254	8,998	
2 (Feb)	571	9,982	36,714	2,006	9,794	2,561	10,026	
3 (Mar)	645	11,043	38,455	2,111	10,393	2,652	10,598	
4 (Apr)	544	8,941	37,470	1,973	10,216	2,437	9,607	
5 (May)	541	8,905	33,780	1,749	9,077	2,294	8,892	
6 (Jun)	613	9,880	38,414	1,999	10,202	2,498	10,203	
7 (Jul)	549	9,122	38,081	1,915	10,090	2,443	10,076	
8 (Aug)	501	8,471	33,340	1,791	8,760	2,095	8,412	
9 (Sep)	602	10,306	36,914	1,927	9,482	2,404	10,047	
10 (Oct)	657	11,338	41,333	2,184	10,917	2,660	11,261	
11 (Nov)	652	11,170	39,565	2,055	10,361	2,499	10,702	
12 (Dec)	564	9,554	38,106	1,980	10,188	2,384	10,082	

注：自動車用以外のものを含む。

年月 Year and Month	配電器 (ディストリビュータ) Distributors (46)		点火線輪 (イグニッションコイル) Ignition coils (47)		点火栓 (プラグ) Sparking plugs (48)	
	生産(P)		生産(P)		生産(P)	
	数量 (千個) Quantity (10 <sup>3</sup> n)	金額 (百万円) (million yen)	数量 (千個) Quantity (10 <sup>3</sup> n)	金額 (百万円) (million yen)	数量 (千個) Quantity (10 <sup>3</sup> n)	金額 (百万円) (million yen)
平成15年(2003)	12,475	16,682	72,768	73,259	500,759	68,857
16 (2004)	13,510	16,116	77,709	78,662	527,335	72,599
17 (2005)	14,561	14,371	83,347	87,310	547,078	78,536
18 (2006)	14,801	13,591	92,808	97,664	570,537	86,950
19 (2007)	14,056	11,632	92,436	99,805	598,871	96,357
平成17年度(05FY)	14,793	14,545	85,150	90,319	550,056	80,250
18 (06FY)	14,477	13,132	92,697	98,715	574,477	88,225
平成19年1~3月(Q1)	3,528	3,102	22,611	25,255	138,012	21,009
4~6 (Q2)	3,478	2,865	22,143	23,655	155,014	24,947
7~9 (Q3)	3,362	2,726	22,951	24,495	145,628	24,247
10~12 (Q4)	3,688	2,939	24,731	26,400	160,217	26,154
平成19年 1月 (Jan)	1,091	965	7,073	7,696	41,757	6,347
2 (Feb)	1,198	1,050	7,501	8,381	49,449	7,463
3 (Mar)	1,239	1,087	8,037	9,178	46,807	7,199
4 (Apr)	1,159	958	7,517	7,904	55,844	8,785
5 (May)	1,082	885	6,864	7,454	46,461	7,472
6 (Jun)	1,236	1,022	7,762	8,297	52,709	8,690
7 (Jul)	1,118	976	7,877	8,357	51,188	8,582
8 (Aug)	1,092	813	7,145	7,558	46,898	7,797
9 (Sep)	1,152	937	7,929	8,580	47,542	7,868
10 (Oct)	1,310	1,046	8,538	9,144	54,621	8,965
11 (Nov)	1,235	971	8,244	8,915	53,663	8,616
12 (Dec)	1,144	922	7,948	8,341	51,933	8,573

42 二輪自動車 及び部品 Motor cycles and parts	二輪自動車 及び部品 Motor cycles and parts (1~9)				二輪自動車 Motor cycles (1~4)			
	年月 Year and Month	生産(P)		受入(R)	出荷(Sh)		在庫(I)	
		金額(百万円) (million yen)	数量(台) Quantity(n)		金額(百万円) (million yen)	数量(台) Quantity(n)		数量(台) Quantity(n)
平成15年(2003)	898,007	1,830,905	564,157	815,553	1,984,229	577,561	678,231	118,324
16 (2004)	960,000	1,739,584	596,652	866,459	2,034,432	632,392	589,046	100,889
17 (2005)	1,074,697	1,791,585	676,268	857,171	2,039,792	693,259	601,200	107,121
18 (2006)	1,161,136	1,771,386	716,970	826,604	2,035,273	746,801	552,942	117,775
19 (2007)	1,211,659	1,676,097	780,036	759,144	1,918,168	785,762	472,071	162,675
平成17年度(05FY)	1,096,623	1,774,423	685,487	852,489	2,013,887	705,948	588,341	117,205
18 (06FY)	1,197,252	1,772,204	752,833	817,223	2,038,192	782,668	544,530	125,593
平成19年1~3月(Q1)	364,634	477,295	242,503	207,536	544,889	251,519	132,128	125,593
4~6 (Q2)	255,577	391,916	160,809	180,927	458,462	177,939	111,976	127,898
7~9 (Q3)	268,580	391,755	168,666	212,238	466,276	166,258	125,804	139,761
10~12 (Q4)	322,868	415,131	208,058	158,443	448,541	190,046	102,163	162,675
平成19年 1月 (Jan)	116,467	143,087	78,504	56,633	148,346	71,140	38,364	130,789
2 (Feb)	118,904	157,873	78,074	73,104	186,679	88,993	46,527	128,560
3 (Mar)	129,263	176,335	85,925	77,799	209,864	91,386	47,237	125,593
4 (Apr)	93,233	136,229	59,347	60,257	184,076	77,916	36,864	101,139
5 (May)	80,939	124,641	51,013	56,605	126,935	47,412	34,966	120,484
6 (Jun)	81,405	131,046	50,449	64,065	147,451	52,611	40,146	127,898
7 (Jul)	80,915	125,063	50,442	66,382	147,976	51,881	40,377	130,990
8 (Aug)	87,050	135,522	54,643	75,221	137,007	46,175	42,303	162,423
9 (Sep)	100,615	131,170	63,581	70,635	181,293	68,202	43,124	139,761
10 (Oct)	114,040	152,461	72,808	56,772	158,826	65,912	36,746	153,422
11 (Nov)	108,815	137,417	70,583	56,134	140,562	58,631	35,073	171,338
12 (Dec)	100,013	125,253	64,667	45,537	149,153	65,503	30,344	162,675

注：モータースクータを含む。

気筒容積50ml以下  
Piston displacement 50ml or less  
(1)

年月 Year and Month	生産(P)		受入(R)	出荷(Sh)			在庫(I)
	数量(台) Quantity(n)	金額(百万円) (million yen)		販売(Sa)		その他(O)	
			数量(台) Quantity(n)	金額(百万円) (million yen)	数量(台) Quantity(n)		数量(台) Quantity(n)
平成15年(2003)	458,072	52,202	375,560	608,063	71,478	236,449	29,379
16 (2004)	331,449	39,057	444,791	586,476	68,579	194,132	25,011
17 (2005)	298,549	38,181	398,970	529,191	67,401	167,281	25,658
18 (2006)	306,246	39,164	390,720	536,215	68,175	168,337	21,643
19 (2007)	264,336	33,774	356,670	492,246	63,981	132,098	18,271
平成17年度(05FY)	296,102	38,345	403,663	527,018	67,608	167,224	33,256
18 (06FY)	293,891	37,540	376,097	511,945	65,668	158,604	36,270
平成19年1~3月(Q1)	73,387	9,650	100,125	120,138	16,164	38,751	36,270
4~6 (Q2)	78,669	9,685	88,483	126,067	16,392	31,684	45,671
7~9 (Q3)	70,975	9,735	108,309	146,369	19,713	40,139	38,447
10~12 (Q4)	41,305	4,704	59,753	99,672	11,712	21,524	18,271
平成19年 1月 (Jan)	18,289	2,242	22,410	26,382	3,377	7,578	28,386
2 (Feb)	25,312	3,338	36,903	37,342	5,007	14,150	39,109
3 (Mar)	29,786	4,070	40,812	56,414	7,780	17,023	36,270
4 (Apr)	25,865	3,238	29,659	45,085	5,902	10,708	36,001
5 (May)	25,845	3,275	28,627	37,888	5,032	11,042	41,543
6 (Jun)	26,959	3,172	30,197	43,094	5,458	9,934	45,671
7 (Jul)	26,231	3,559	31,809	46,924	6,760	11,170	45,617
8 (Aug)	32,566	4,652	46,602	46,619	6,519	20,471	57,695
9 (Sep)	12,178	1,524	29,898	52,826	6,434	8,498	38,447
10 (Oct)	12,668	1,465	21,163	32,973	3,801	7,898	31,407
11 (Nov)	14,538	1,759	23,851	31,282	3,838	7,786	30,728
12 (Dec)	14,099	1,480	14,739	35,417	4,073	5,840	18,271

気筒容積50mlを超え125ml以下  
Piston displacement exceeding 50ml, 125ml or less  
(2)

年月 Year and Month	生産(P)		受入(R)	出荷(Sh)			在庫(I)
	数量(台) Quantity(n)	金額(百万円) (million yen)		販売(Sa)		その他(O)	
			数量(台) Quantity(n)	金額(百万円) (million yen)	数量(台) Quantity(n)	数量(台) Quantity(n)	
平成15年(2003)	376,800	44,482	159,640	390,030	44,313	159,203	12,728
16 (2004)	304,622	32,198	112,761	328,874	35,747	85,136	16,101
17 (2005)	260,343	34,805	120,217	286,190	38,623	94,586	14,885
18 (2006)	149,868	24,134	121,708	206,547	33,801	69,322	8,700
19 (2007)	178,827	28,237	141,674	235,291	37,710	77,909	16,033
平成17年度(05FY)	241,198	33,537	122,292	266,664	37,877	93,554	15,805
18 (06FY)	156,845	25,956	131,933	214,824	36,279	74,949	12,918
平成19年1~3月(Q1)	35,314	5,734	32,522	45,806	7,921	17,812	12,918
4~6 (Q2)	49,561	7,412	32,870	54,373	8,087	20,573	20,403
7~9 (Q3)	50,835	8,394	41,074	70,621	11,316	22,804	18,837
10~12 (Q4)	43,117	6,697	35,208	64,491	10,386	16,720	16,033
平成19年 1月(Jan)	11,248	1,746	9,583	12,074	1,958	5,984	11,473
2 (Feb)	12,724	2,203	11,622	14,761	2,651	7,525	13,533
3 (Mar)	11,342	1,785	11,317	18,971	3,312	4,303	12,918
4 (Apr)	14,496	2,134	11,558	18,616	2,462	7,198	13,158
5 (May)	16,935	2,517	9,562	16,299	2,764	5,557	17,799
6 (Jun)	18,130	2,761	11,750	19,458	2,861	7,818	20,403
7 (Jul)	18,101	2,783	14,663	22,795	3,558	9,246	21,126
8 (Aug)	13,440	2,077	10,346	22,763	3,777	3,681	18,468
9 (Sep)	19,294	3,534	16,065	25,063	3,981	9,877	18,837
10 (Oct)	20,241	2,646	13,316	25,092	3,898	6,443	20,859
11 (Nov)	12,786	2,299	11,126	21,456	3,211	5,972	17,343
12 (Dec)	10,090	1,752	10,766	17,943	3,277	4,305	16,033

気筒容積125mlを超え250ml以下  
Piston displacement exceeding 125ml, 250ml or less  
(3)

年月 Year and Month	生産(P)		受入(R)	出荷(Sh)			在庫(I)
	数量(台) Quantity(n)	金額(百万円) (million yen)		販売(Sa)		その他(O)	
			数量(台) Quantity(n)	金額(百万円) (million yen)	数量(台) Quantity(n)	数量(台) Quantity(n)	
平成15年(2003)	235,499	75,373	80,606	233,153	73,342	81,751	11,680
16 (2004)	271,126	81,887	108,690	271,655	81,188	108,817	11,024
17 (2005)	279,274	89,525	110,112	277,558	88,094	110,404	12,396
18 (2006)	276,043	86,740	106,140	275,289	86,201	106,448	12,742
19 (2007)	269,689	90,846	94,197	263,804	89,072	94,123	18,601
平成17年度(05FY)	282,861	92,057	109,893	282,754	91,008	110,089	12,972
18 (06FY)	272,139	86,770	106,290	269,965	86,220	106,837	14,599
平成19年1~3月(Q1)	54,671	17,013	18,225	52,536	16,844	18,503	14,599
4~6 (Q2)	65,656	21,536	25,212	62,859	20,124	25,145	17,363
7~9 (Q3)	84,780	31,446	34,116	83,523	30,103	33,712	19,024
10~12 (Q4)	64,582	20,851	16,644	64,886	22,001	16,763	18,601
平成19年 1月(Jan)	19,341	5,817	5,933	16,438	4,778	5,976	15,602
2 (Feb)	17,100	5,516	5,432	17,998	6,164	5,566	14,570
3 (Mar)	18,230	5,680	6,860	18,100	5,902	6,961	14,599
4 (Apr)	18,642	5,394	7,228	19,355	5,252	7,170	13,944
5 (May)	17,107	5,295	5,703	16,770	5,287	5,650	14,334
6 (Jun)	29,907	10,847	12,281	26,734	9,585	12,325	17,363
7 (Jul)	29,376	11,099	11,062	27,889	10,829	10,988	18,924
8 (Aug)	31,741	10,903	10,242	24,013	8,102	9,939	26,955
9 (Sep)	23,663	9,444	12,812	31,621	11,172	12,785	19,024
10 (Oct)	24,485	6,744	5,880	22,185	7,175	5,886	21,318
11 (Nov)	20,046	6,650	5,557	21,073	7,074	5,610	20,238
12 (Dec)	20,051	7,457	5,207	21,628	7,752	5,267	18,601



気筒容積250mlを超えるもの  
Piston displacement exceeding 250ml  
(4)

二輪自動車部品  
Parts for  
motor cycles  
(5~9)

年月 Year and Month	生産(P)		受入(R) Quantity(n)	出荷(Sh)			在庫(I) Quantity(n)	生産(P) 金額(百万円) (million yen)
	数量(台) Quantity(n)	金額(百万円) (million yen)		販売(Sa)		その他(O) Quantity(n)		
			数量(台) Quantity(n)	金額(百万円) (million yen)	数量(台) Quantity(n)		金額(百万円) (million yen)	
平成15年(2003)	760,534	392,100	199,747	752,983	388,428	200,828	64,537	333,850
16 (2004)	832,387	443,510	200,217	847,427	446,878	200,961	48,753	363,348
17 (2005)	953,419	513,757	227,872	946,853	499,141	228,929	54,182	398,429
18 (2006)	1,039,229	566,932	208,036	1,017,222	558,624	208,835	74,690	444,166
19 (2007)	963,245	627,179	166,603	926,827	594,999	167,941	109,770	431,623
平成17年度(05FY)	954,262	521,548	216,641	937,451	509,455	217,474	55,172	411,136
18 (06FY)	1,049,329	602,567	202,903	1,041,458	594,501	204,140	61,806	444,419
平成19年1~3月(Q1)	313,923	210,106	56,664	326,409	210,590	57,062	61,806	122,131
4~6 (Q2)	198,030	122,176	34,362	215,163	133,336	34,574	44,461	94,768
7~9 (Q3)	185,165	119,091	28,739	165,763	105,126	29,149	63,453	99,914
10~12 (Q4)	266,127	175,806	46,838	219,492	145,947	47,156	109,770	114,810
平成19年 1月(Jan)	94,209	68,699	18,707	93,452	61,027	18,826	75,328	37,963
2 (Feb)	102,737	67,017	19,147	116,578	75,171	19,286	61,348	40,830
3 (Mar)	116,977	74,390	18,810	116,379	74,392	18,950	61,806	43,338
4 (Apr)	77,226	48,581	11,812	101,020	64,300	11,788	38,036	33,886
5 (May)	64,754	39,926	12,713	55,978	34,329	12,717	46,808	29,926
6 (Jun)	56,050	33,669	9,837	58,165	34,707	10,069	44,461	30,956
7 (Jul)	51,355	33,001	8,848	50,368	30,734	8,973	45,323	30,473
8 (Aug)	57,775	37,011	8,031	43,612	27,777	8,212	59,305	32,407
9 (Sep)	76,035	49,079	11,860	71,783	46,615	11,964	63,453	37,034
10 (Oct)	95,067	61,953	16,413	78,576	51,038	16,519	79,838	41,232
11 (Nov)	90,047	59,875	15,600	66,751	44,508	15,705	103,029	38,232
12 (Dec)	81,013	53,978	14,825	74,165	50,401	14,932	109,770	35,346

エンジン  
Engines  
(5)

気化器  
Carburetors  
(6)

オレオ  
Oreo  
(7)

計器類  
Meters  
(8)

ブレーキ装置  
Brake equipment  
(9)

年月 Year and Month	生産(P)		生産(P)		生産(P)		生産(P)		生産(P)	
	数量(千台) Quantity(10 <sup>3</sup> n)	金額(百万円) (million yen)	数量(千個) Quantity(10 <sup>3</sup> n)	金額(百万円) (million yen)	数量(千個) Quantity(10 <sup>3</sup> n)	金額(百万円) (million yen)	数量(千個) Quantity(10 <sup>3</sup> n)	金額(百万円) (million yen)	数量(千個) Quantity(10 <sup>3</sup> n)	金額(百万円) (million yen)
平成15年(2003)	2,039	230,536	3,787	15,678	6,260	50,877	4,366	16,924	14,486	19,835
16 (2004)	2,196	248,020	4,446	17,640	6,405	54,402	5,457	22,599	14,361	20,687
17 (2005)	2,070	273,181	4,300	19,090	6,718	60,785	5,080	23,076	14,815	22,297
18 (2006)	2,000	307,750	3,919	21,276	7,101	64,338	5,063	25,915	13,900	24,887
19 (2007)	1,863	299,987	3,732	21,112	6,385	55,613	5,075	26,942	10,916	27,969
平成17年度(05FY)	1,994	283,195	4,068	19,501	6,829	61,934	5,184	24,195	14,761	22,311
18 (06FY)	1,998	308,056	3,758	20,619	7,007	62,837	4,961	26,285	13,126	26,622
平成19年1~3月(Q1)	532	87,053	827	4,824	1,692	14,971	1,341	7,420	3,071	7,863
4~6 (Q2)	444	64,588	905	5,315	1,535	12,260	1,214	6,235	2,556	6,370
7~9 (Q3)	441	67,984	963	5,490	1,641	13,912	1,234	6,155	2,546	6,373
10~12 (Q4)	447	80,362	1,036	5,483	1,517	14,470	1,286	7,132	2,743	7,363
平成19年 1月(Jan)	162	27,037	265	1,553	514	4,686	407	2,304	943	2,383
2 (Feb)	177	28,923	278	1,623	578	5,135	460	2,530	1,028	2,619
3 (Mar)	193	31,093	284	1,648	599	5,150	475	2,586	1,101	2,861
4 (Apr)	157	23,677	302	1,741	520	4,000	397	2,126	929	2,342
5 (May)	139	20,374	280	1,696	478	3,837	392	2,059	790	1,960
6 (Jun)	147	20,537	323	1,878	537	4,423	425	2,050	837	2,068
7 (Jul)	137	19,745	353	1,895	572	4,721	438	2,073	844	2,039
8 (Aug)	152	22,527	299	1,755	522	4,207	393	1,964	783	1,954
9 (Sep)	152	25,712	311	1,840	548	4,984	403	2,118	919	2,380
10 (Oct)	170	29,394	326	1,879	527	5,048	430	2,397	967	2,514
11 (Nov)	147	26,495	326	1,868	520	4,950	446	2,421	923	2,498
12 (Dec)	130	24,473	383	1,736	470	4,472	410	2,314	853	2,351

注：ショックアブソーバを含む。

43 自転車及び車いす (原動機付自転車を除く) Bicycles and Wheelchairs	自転車及び車いす Bicycles and Wheelchairs (1~8)		自転車 Bicycles (1~6)		
	年月 Year and Month	生産(P)	販売(Sa)	生産(P)	販売(Sa)
		金額(百万円) (million yen)	金額(百万円) (million yen)	金額(百万円) (million yen)	金額(百万円) (million yen)
平成15年(2003)	81,400	114,939	70,867	98,160	
16 (2004)	83,281	113,426	73,464	96,782	
17 (2005)	40,206	73,441	30,741	57,326	
18 (2006)	33,828	62,718	25,614	47,485	
19 (2007)	32,832	63,002	25,205	47,819	
平成17年度(05FY)	37,588	70,797	28,388	54,680	
18 (06FY)	32,592	62,119	24,597	46,946	
平成19年1~3月(Q1)	8,849	17,658	7,117	14,114	
4~6 (Q2)	8,367	16,785	6,083	12,546	
7~9 (Q3)	7,632	14,962	5,746	11,081	
10~12 (Q4)	7,984	13,596	6,259	10,078	
平成19年 1月 (Jan)	2,443	4,271	1,945	3,229	
2 (Feb)	2,927	5,662	2,412	4,542	
3 (Mar)	3,478	7,725	2,760	6,343	
4 (Apr)	3,065	6,784	2,254	5,329	
5 (May)	2,772	5,241	1,961	3,760	
6 (Jun)	2,531	4,760	1,868	3,456	
7 (Jul)	2,536	4,809	1,911	3,519	
8 (Aug)	2,469	4,850	1,881	3,589	
9 (Sep)	2,627	5,303	1,954	3,973	
10 (Oct)	2,705	4,666	2,070	3,372	
11 (Nov)	2,644	4,399	2,075	3,337	
12 (Dec)	2,635	4,532	2,114	3,370	

注：平成17年から自転車部品を廃止。

注：平成17年から自転車部品を廃止。

完成自転車  
Fully assembled bicycles

(1~6)

年月 Year and Month	生産(P)		受入(R)	出荷(Sh)			在庫(I)
	数量(台) Quantity(n)	金額(百万円) (million yen)		販売(Sa)		その他(O)	
			数量(台) Quantity(n)	金額(百万円) (million yen)	数量(台) Quantity(n)	数量(台) Quantity(n)	
平成15年(2003)	2,519,732	36,862	3,897,652	5,549,090	62,321	953,650	310,515
16 (2004)	2,454,641	36,721	3,779,599	5,220,936	57,629	932,221	372,452
17 (2005)	1,926,436	30,741	4,145,223	5,279,050	57,326	850,555	295,117
18 (2006)	1,334,512	25,614	3,388,509	3,924,321	47,485	802,684	214,826
19 (2007)	1,135,606	25,205	3,334,554	3,616,043	47,819	856,357	211,533
平成17年度(05FY)	1,728,602	28,388	4,016,378	4,983,941	54,680	796,005	238,679
18 (06FY)	1,237,205	24,597	3,377,809	3,805,040	46,946	817,824	214,321
平成19年1~3月(Q1)	338,671	7,117	1,032,817	1,069,225	14,114	301,981	214,321
4~6 (Q2)	275,770	6,083	904,030	991,507	12,546	192,661	209,947
7~9 (Q3)	240,335	5,746	685,501	816,378	11,081	151,610	168,033
10~12 (Q4)	280,830	6,259	712,206	738,933	10,078	210,105	211,533
平成19年 1月 (Jan)	99,537	1,945	259,501	242,020	3,229	85,056	246,016
2 (Feb)	108,413	2,412	336,956	325,495	4,542	99,651	266,239
3 (Mar)	130,721	2,760	436,360	501,710	6,343	117,274	214,321
4 (Apr)	108,017	2,254	386,482	443,278	5,329	75,423	190,112
5 (May)	86,039	1,961	273,817	290,106	3,760	60,643	199,219
6 (Jun)	81,714	1,868	243,731	258,123	3,456	56,595	209,947
7 (Jul)	79,147	1,911	227,778	265,116	3,519	52,850	199,129
8 (Aug)	79,509	1,881	233,179	274,416	3,589	51,393	186,008
9 (Sep)	81,679	1,954	224,544	276,846	3,973	47,367	168,033
10 (Oct)	91,745	2,070	226,138	248,632	3,372	61,581	175,180
11 (Nov)	93,341	2,075	248,377	246,215	3,337	75,565	195,119
12 (Dec)	95,744	2,114	237,691	244,086	3,370	72,959	211,533

注：原動機付自転車を除く。

軽快車  
Light bicycles

(1)

年 月 Year and Month	生産(P)		受入(R) Quantity(n)	出荷(Sh)			在庫(I) Quantity(n)
	数量(台) Quantity(n)	金額(百万円) (million yen)		販売(Sa)		その他(O)	
			数量(台) Quantity(n)	数量(台) Quantity(n)	金額(百万円) (million yen)	数量(台) Quantity(n)	
平成15年(2003)	1,786,321	20,549	2,472,860	3,744,282	36,929	592,912	191,557
16 (2004)	1,687,888	19,540	2,460,634	3,541,473	32,691	584,745	224,588
17 (2005)	1,324,736	15,453	2,874,406	3,753,778	33,761	517,203	163,237
18 (2006)	876,094	10,742	2,291,639	2,674,221	25,482	481,291	137,117
19 (2007)	719,554	9,713	2,244,108	2,444,691	25,033	515,113	140,328
平成17年度(05FY)	1,176,898	13,499	2,800,266	3,530,446	31,668	476,001	136,000
18 (06FY)	782,726	9,536	2,261,279	2,576,588	24,848	480,444	116,097
平成19年1~3月(Q1)	242,133	3,302	754,482	802,898	8,711	214,917	116,097
4~6 (Q2)	147,803	1,728	567,014	628,901	6,045	90,656	111,357
7~9 (Q3)	126,862	1,526	436,885	525,084	5,185	66,991	82,971
10~12 (Q4)	202,756	3,157	485,727	487,808	5,091	142,549	140,328
平成19年 1月(Jan)	76,072	1,053	197,414	184,222	2,006	64,341	162,220
2 (Feb)	76,279	1,047	239,970	242,544	2,842	69,755	166,170
3 (Mar)	89,782	1,202	317,098	376,132	3,864	80,821	116,097
4 (Apr)	66,911	785	248,831	288,310	2,818	39,332	104,197
5 (May)	43,155	507	168,653	180,202	1,716	28,900	106,903
6 (Jun)	37,737	436	149,530	160,389	1,511	22,424	111,357
7 (Jul)	39,387	461	138,601	162,053	1,558	21,926	105,308
8 (Aug)	41,850	502	148,628	179,262	1,732	22,940	93,584
9 (Sep)	45,625	563	149,656	183,769	1,896	22,125	82,971
10 (Oct)	63,512	943	152,690	167,614	1,679	38,178	92,587
11 (Nov)	67,747	1,071	169,592	164,132	1,709	52,964	112,855
12 (Dec)	71,497	1,143	163,445	156,062	1,704	51,407	140,328

子供車及び幼児車  
Children bicycles and infant bicycles

(2)

年 月 Year and Month	生産(P)		受入(R) Quantity(n)	出荷(Sh)			在庫(I) Quantity(n)
	数量(台) Quantity(n)	金額(百万円) (million yen)		販売(Sa)		その他(O)	
			数量(台) Quantity(n)	数量(台) Quantity(n)	金額(百万円) (million yen)	数量(台) Quantity(n)	
平成15年(2003)	180,269	1,597	648,680	775,626	6,525	55,395	30,630
16 (2004)	201,225	1,772	582,533	680,502	5,669	67,854	50,461
17 (2005)	107,518	932	510,949	533,401	4,343	73,597	46,162
18 (2006)	51,586	442	488,384	482,913	3,973	64,958	29,544
19 (2007)	39,055	372	474,840	459,156	4,097	59,103	25,529
平成17年度(05FY)	88,396	756	489,317	511,044	4,141	69,410	39,767
18 (06FY)	53,238	462	499,366	481,423	4,003	68,707	40,099
平成19年1~3月(Q1)	6,657	61	114,610	96,497	831	14,215	40,099
4~6 (Q2)	17,107	160	160,235	153,385	1,324	18,043	46,014
7~9 (Q3)	11,987	117	99,541	108,338	975	13,681	35,734
10~12 (Q4)	3,304	34	100,454	100,936	968	13,164	25,529
平成19年 1月(Jan)	1,042	9	21,349	16,168	144	3,435	32,332
2 (Feb)	1,196	11	41,879	31,826	261	4,027	39,554
3 (Mar)	4,419	40	51,382	48,503	426	6,753	40,099
4 (Apr)	4,735	43	72,088	75,561	632	6,298	35,063
5 (May)	5,419	50	46,523	43,975	382	4,392	38,638
6 (Jun)	6,953	67	41,624	33,849	309	7,353	46,014
7 (Jul)	4,736	44	37,275	41,595	364	5,640	41,001
8 (Aug)	4,386	43	36,792	36,613	327	4,954	40,612
9 (Sep)	2,865	30	25,474	30,130	284	3,087	35,734
10 (Oct)	1,020	10	29,846	27,274	267	4,105	35,358
11 (Nov)	1,628	17	36,966	33,074	309	5,355	35,523
12 (Dec)	656	7	33,642	40,588	392	3,704	25,529

ミニサイクル  
Mini-cycles

(3)

年月 Year and Month	生産(P)		受入(R) Quantity(n)	出荷(Sh)			在庫(I) Quantity(n)
	数量(台) Quantity(n)	金額(百万円) (million yen)		販売(Sa)		その他(O) Quantity(n)	
				数量(台) Quantity(n)	金額(百万円) (million yen)		
平成15年(2003)	285,837	3,134	381,668	561,219	5,406	101,153	50,764
16 (2004)	255,376	2,807	368,988	513,392	4,749	88,882	54,211
17 (2005)	177,175	1,961	386,989	480,637	4,265	70,046	49,006
18 (2006)	81,579	1,015	242,376	291,441	2,923	39,104	20,024
19 (2007)	77,874	978	260,661	286,300	3,021	55,308	17,112
平成17年度(05FY)	150,036	1,685	357,387	440,412	3,997	59,715	28,031
18 (06FY)	81,102	990	248,300	284,022	2,886	46,359	25,604
平成19年1~3月(Q1)	17,159	207	68,097	66,176	693	13,500	25,604
4~6 (Q2)	23,589	291	73,063	82,041	841	18,732	21,483
7~9 (Q3)	21,190	279	64,764	74,696	800	13,513	19,287
10~12 (Q4)	15,936	200	54,737	63,387	687	9,563	17,112
平成19年 1月 (Jan)	5,135	66	19,270	17,285	180	3,167	23,977
2 (Feb)	4,504	53	22,029	19,727	203	4,250	26,533
3 (Mar)	7,520	89	26,798	29,164	310	6,083	25,604
4 (Apr)	7,909	95	28,785	32,477	327	7,356	22,465
5 (May)	7,208	92	23,351	24,666	254	5,876	22,482
6 (Jun)	8,472	103	20,927	24,898	260	5,500	21,483
7 (Jul)	6,840	88	22,148	24,649	255	4,947	20,934
8 (Aug)	7,360	97	20,641	24,812	262	4,877	19,246
9 (Sep)	6,990	94	21,975	25,235	283	3,689	19,287
10 (Oct)	5,839	78	18,652	22,829	252	4,003	17,048
11 (Nov)	5,296	63	18,575	21,255	230	2,484	17,180
12 (Dec)	4,801	58	17,510	19,303	206	3,076	17,112

マウンテンバイク  
Mountain bikes

(4)

年月 Year and Month	生産(P)		受入(R) Quantity(n)	出荷(Sh)			在庫(I) Quantity(n)
	数量(台) Quantity(n)	金額(百万円) (million yen)		販売(Sa)		その他(O) Quantity(n)	
				数量(台) Quantity(n)	金額(百万円) (million yen)		
平成15年(2003)	10,622	300	173,699	170,877	2,376	15,056	12,031
16 (2004)	18,005	303	146,147	156,197	2,108	9,835	13,657
17 (2005)	28,835	299	116,339	141,452	1,847	9,012	11,924
18 (2006)	24,206	218	111,935	123,624	1,605	12,120	9,330
19 (2007)	5,309	118	109,510	103,628	1,466	12,763	7,801
平成17年度(05FY)	29,452	284	115,675	138,123	1,786	8,827	14,957
18 (06FY)	17,986	186	113,926	116,852	1,552	13,242	14,339
平成19年1~3月(Q1)	626	25	31,678	23,808	356	3,487	14,339
4~6 (Q2)	2,828	47	31,314	33,512	445	4,200	10,769
7~9 (Q3)	1,233	23	24,507	26,325	364	2,959	7,236
10~12 (Q4)	622	23	22,011	19,983	301	2,117	7,801
平成19年 1月 (Jan)	198	4	5,903	4,883	66	644	9,904
2 (Feb)	158	5	9,787	6,725	100	1,050	12,074
3 (Mar)	270	15	15,988	12,200	190	1,793	14,339
4 (Apr)	281	7	11,784	14,523	183	1,053	10,828
5 (May)	1,611	28	10,777	10,301	141	1,135	11,780
6 (Jun)	936	12	8,753	8,688	121	2,012	10,769
7 (Jul)	413	8	8,853	9,543	131	1,475	9,028
8 (Aug)	490	8	7,940	8,785	120	821	7,852
9 (Sep)	330	7	7,714	7,997	113	663	7,236
10 (Oct)	231	9	7,402	7,360	104	866	6,675
11 (Nov)	176	7	8,181	5,848	90	764	8,420
12 (Dec)	215	8	6,428	6,775	107	487	7,801

電動アシスト車  
Electric power assist bicycles

(5)

年月 Year and Month	生産(P)		受入(R)	出荷(Sh)			在庫(I)
	数量(台) Quantity(n)	金額(百万円) (million yen)		販売(Sa)		その他(O)	
			数量(台) Quantity(n)	金額(百万円) (million yen)	数量(台) Quantity(n)	数量(台) Quantity(n)	
平成15年(2003)	208,913	10,021	157,192	205,410	9,527	168,058	11,515
16 (2004)	233,332	10,931	161,368	233,036	10,666	157,601	15,579
17 (2005)	223,616	10,748	169,077	237,489	11,010	160,867	9,916
18 (2006)	236,494	11,783	190,150	240,217	11,468	183,078	13,223
19 (2007)	247,899	12,594	199,261	253,053	12,448	192,054	14,317
平成17年度(05FY)	221,440	10,842	169,665	235,219	11,005	161,751	9,880
18 (06FY)	240,290	11,973	193,281	243,170	11,649	186,317	12,997
平成19年1~3月(Q1)	62,966	3,224	53,042	64,019	3,118	51,248	12,997
4~6 (Q2)	68,545	3,454	56,975	68,894	3,362	54,967	14,649
7~9 (Q3)	66,949	3,416	51,108	67,754	3,355	49,260	15,707
10~12 (Q4)	49,439	2,501	38,136	52,386	2,613	36,579	14,317
平成19年 1月 (Jan)	14,274	723	12,486	15,258	728	12,028	11,745
2 (Feb)	23,002	1,193	19,667	20,260	1,018	19,114	15,040
3 (Mar)	25,690	1,308	20,889	28,501	1,372	20,106	12,997
4 (Apr)	23,545	1,188	19,521	24,882	1,195	19,092	12,082
5 (May)	22,621	1,150	19,149	22,464	1,098	18,261	13,127
6 (Jun)	22,379	1,115	18,305	21,548	1,070	17,614	14,649
7 (Jul)	24,210	1,194	18,048	22,118	1,079	17,350	17,439
8 (Aug)	21,570	1,107	16,677	20,681	1,023	16,096	18,909
9 (Sep)	21,169	1,115	16,383	24,955	1,252	15,814	15,707
10 (Oct)	18,089	911	12,933	18,635	930	12,450	15,644
11 (Nov)	15,292	788	12,009	17,141	855	11,467	14,337
12 (Dec)	16,058	802	13,194	16,610	828	12,662	14,317

特殊車  
Special purpose cycles

(6)

年月 Year and Month	生産(P)		受入(R)	出荷(Sh)			在庫(I)
	数量(台) Quantity(n)	金額(百万円) (million yen)		販売(Sa)		その他(O)	
			数量(台) Quantity(n)	金額(百万円) (million yen)	数量(台) Quantity(n)	数量(台) Quantity(n)	
平成15年(2003)	47,770	1,261	63,553	91,676	1,558	21,076	14,018
16 (2004)	58,815	1,368	59,929	96,336	1,746	23,304	13,956
17 (2005)	64,556	1,349	87,463	132,293	2,101	19,830	14,872
18 (2006)	64,553	1,415	64,025	111,905	2,033	22,133	5,588
19 (2007)	45,915	1,429	46,174	69,215	1,755	22,016	6,446
平成17年度(05FY)	62,380	1,321	84,068	128,697	2,084	20,301	10,044
18 (06FY)	61,863	1,449	61,657	102,985	2,009	22,755	5,185
平成19年1~3月(Q1)	9,130	297	10,908	15,827	405	4,614	5,185
4~6 (Q2)	15,898	403	15,429	24,774	530	6,063	5,675
7~9 (Q3)	12,114	386	8,696	14,181	402	5,206	7,098
10~12 (Q4)	8,773	343	11,141	14,433	417	6,133	6,446
平成19年 1月 (Jan)	2,816	88	3,079	4,204	105	1,441	5,838
2 (Feb)	3,274	103	3,624	4,413	118	1,455	6,868
3 (Mar)	3,040	106	4,205	7,210	182	1,718	5,185
4 (Apr)	4,636	135	5,473	7,525	174	2,292	5,477
5 (May)	6,025	133	5,364	8,498	170	2,079	6,289
6 (Jun)	5,237	134	4,592	8,751	186	1,692	5,675
7 (Jul)	3,561	116	2,853	5,158	133	1,512	5,419
8 (Aug)	3,853	123	2,501	4,263	125	1,705	5,805
9 (Sep)	4,700	146	3,342	4,760	145	1,989	7,098
10 (Oct)	3,054	119	4,615	4,920	141	1,979	7,868
11 (Nov)	3,202	128	3,054	4,765	144	2,531	6,804
12 (Dec)	2,517	96	3,472	4,748	133	1,623	6,446

車いす  
Wheelchairs

(7~8)

年月 Year and Month	生産(P)		受入(R) Quantity(n)	出荷(Sh)			在庫(I) Quantity(n)
	数量(台) Quantity(n)	金額(百万円) (million yen)		販売(Sa)		その他(O)	
	数量(台) Quantity(n)	金額(百万円) (million yen)	数量(台) Quantity(n)	数量(台) Quantity(n)	金額(百万円) (million yen)	数量(台) Quantity(n)	数量(台) Quantity(n)
平成15年(2003)	152,374	10,533	170,351	311,344	16,778	1,986	27,628
16 (2004)	147,831	9,817	169,550	321,586	16,643	2,321	20,881
17 (2005)	148,320	9,465	169,378	318,348	16,115	4,411	23,134
18 (2006)	127,835	8,213	161,501	296,297	15,234	3,636	22,296
19 (2007)	118,457	7,627	187,225	306,801	15,183	3	24,340
平成17年度(05FY)	144,549	9,200	167,538	317,907	16,117	4,265	21,630
18 (06FY)	124,247	7,994	166,909	295,970	15,173	2,713	22,968
平成19年1~3月(Q1)	27,363	1,732	44,084	72,319	3,544	1	22,968
4~6 (Q2)	35,316	2,285	48,127	85,574	4,239	—	22,365
7~9 (Q3)	28,977	1,885	47,766	78,043	3,881	—	22,610
10~12 (Q4)	26,801	1,725	47,248	70,865	3,518	2	24,340
平成19年 1月(Jan)	7,224	499	14,142	21,088	1,042	1	23,088
2 (Feb)	8,812	515	15,662	23,703	1,120	—	24,374
3 (Mar)	11,327	718	14,280	27,528	1,382	—	22,968
4 (Apr)	12,105	811	14,899	29,371	1,455	—	21,116
5 (May)	13,637	812	17,144	30,423	1,481	—	21,989
6 (Jun)	9,574	662	16,084	25,780	1,304	—	22,365
7 (Jul)	10,069	625	15,915	26,430	1,290	—	22,434
8 (Aug)	8,979	588	17,596	26,306	1,261	—	23,218
9 (Sep)	9,929	673	14,255	25,307	1,330	—	22,610
10 (Oct)	10,049	635	14,945	26,204	1,294	1	21,914
11 (Nov)	8,193	569	13,489	21,078	1,062	—	23,033
12 (Dec)	8,559	521	18,814	23,583	1,161	1	24,340

手動式車いす  
Manually propelled wheelchairs

(7)

電動式車いす  
Electric wheelchairs

(8)

年月 Year and Month	生産(P)		受入(R) Quantity(n)	出荷(Sh)			在庫(I) Quantity(n)	生産(P)		受入(R) Quantity(n)	出荷(Sh)			在庫(I) Quantity(n)
	数量(台) Quantity(n)	金額(百万円) (million yen)		販売(Sa)		その他(O)		数量(台) Quantity(n)	金額(百万円) (million yen)		販売(Sa)		その他(O)	
	数量(台) Quantity(n)	金額(百万円) (million yen)	数量(台) Quantity(n)	数量(台) Quantity(n)	金額(百万円) (million yen)	数量(台) Quantity(n)	数量(台) Quantity(n)	数量(台) Quantity(n)	金額(百万円) (million yen)	数量(台) Quantity(n)	数量(台) Quantity(n)	数量(台) Quantity(n)	数量(台) Quantity(n)	
平成15年(2003)	128,358	5,159	167,927	287,312	11,307	1	25,320	24,016	5,374	2,424	24,032	5,471	1,985	2,308
16 (2004)	126,923	5,203	167,199	299,850	11,660	—	19,370	20,908	4,614	2,351	21,736	4,983	2,321	1,511
17 (2005)	129,859	5,149	167,978	298,907	11,502	—	21,581	18,461	4,316	1,400	19,441	4,612	4,411	1,553
18 (2006)	112,648	4,601	160,659	278,933	11,015	—	21,147	15,187	3,612	842	17,364	4,219	3,636	1,149
19 (2007)	103,350	4,187	186,437	289,763	11,217	—	23,370	15,107	3,440	788	17,038	3,966	3	970
平成17年度(05FY)	126,719	5,017	166,122	298,439	11,485	—	20,181	17,830	4,183	1,416	19,468	4,632	4,265	1,449
18 (06FY)	109,653	4,531	166,080	279,090	11,072	—	22,016	14,594	3,463	829	16,880	4,101	2,713	952
平成19年1~3月(Q1)	24,262	1,007	43,882	68,574	2,660	—	22,016	3,101	725	202	3,745	885	1	952
4~6 (Q2)	30,423	1,190	47,938	80,319	3,037	—	21,357	4,893	1,094	189	5,255	1,202	—	1,008
7~9 (Q3)	25,024	994	47,574	73,699	2,876	—	21,555	3,953	892	192	4,344	1,005	—	1,055
10~12 (Q4)	23,641	996	47,043	67,171	2,643	—	23,370	3,160	729	205	3,694	875	2	970
平成19年 1月(Jan)	6,280	276	14,082	19,972	779	—	21,970	944	223	60	1,116	263	1	1,118
2 (Feb)	8,120	340	15,596	22,741	880	—	23,378	692	175	66	962	241	—	996
3 (Mar)	9,862	391	14,204	25,861	1,001	—	22,016	1,465	327	76	1,667	381	—	952
4 (Apr)	10,378	428	14,833	27,508	1,031	—	20,152	1,727	383	66	1,863	424	—	964
5 (May)	12,028	452	17,078	28,702	1,086	—	20,989	1,609	360	66	1,721	395	—	1,000
6 (Jun)	8,017	310	16,027	24,109	921	—	21,357	1,557	352	57	1,671	383	—	1,008
7 (Jul)	8,802	344	15,847	25,022	972	—	21,417	1,267	281	68	1,408	318	—	1,017
8 (Aug)	7,752	307	17,538	24,997	954	—	22,143	1,227	281	58	1,309	307	—	1,075
9 (Sep)	8,470	342	14,189	23,680	950	—	21,555	1,459	330	66	1,627	379	—	1,055
10 (Oct)	8,841	358	14,884	24,957	997	—	20,756	1,208	276	61	1,247	297	1	1,158
11 (Nov)	7,118	327	13,411	19,786	759	—	21,932	1,075	242	78	1,292	303	—	1,101
12 (Dec)	7,682	310	18,748	22,428	887	—	23,370	877	211	66	1,155	275	1	970

		産業車両 Industrial vehicles (1～6)			
44 産業車両 Industrial vehicles	年月 Year and Month	生産(P)		販売(Sa)	
		重量(t) Weight	金額(百万円) (million yen)	重量(t) Weight	金額(百万円) (million yen)
	平成15年(2003)	490,644	297,923	490,584	306,972
	16 (2004)	579,408	350,766	577,596	359,501
	17 (2005)	664,484	394,366	655,867	402,393
	18 (2006)	743,287	448,010	740,483	465,589
	19 (2007)	793,821	500,031	821,358	528,418
	平成17年度(05FY)	685,782	405,828	674,107	414,001
	18 (06FY)	754,443	459,570	755,728	479,984
	平成19年1～3月(Q1)	189,674	117,033	189,620	122,079
	4～6 (Q2)	194,105	121,632	195,966	126,044
	7～9 (Q3)	185,554	121,799	207,688	132,489
	10～12 (Q4)	224,488	139,567	228,084	147,806
	平成19年 1月(Jan)	57,325	35,132	53,563	34,852
	2 (Feb)	61,450	37,760	60,400	38,400
	3 (Mar)	70,899	44,141	75,657	48,827
	4 (Apr)	63,404	39,794	61,604	39,735
	5 (May)	62,329	39,517	63,388	40,987
	6 (Jun)	68,372	42,321	70,974	45,322
	7 (Jul)	57,033	41,904	67,736	43,157
	8 (Aug)	60,114	36,863	65,440	40,903
	9 (Sep)	68,407	43,032	74,512	48,429
	10 (Oct)	78,557	48,333	76,621	48,852
	11 (Nov)	75,614	47,049	76,137	51,063
	12 (Dec)	70,317	44,185	75,326	47,891

注：平成17年から「構内作業車」及び「ハンドトラック・リフトトラック」を廃止。

動力付運搬車  
Powered industrial trucks  
(1～6)

年月 Year and Month	生産(P)			受入(R) Quantity(n)	出荷(Sh)				在庫(I)	
	数量(台) Quantity(n)	重量(t) Weight	金額(百万円) (million yen)		販売(Sa)			その他(O) Quantity(n)	数量(台) Quantity(n)	重量(t) Weight
数量(台) Quantity(n)				重量(t) Weight	金額(百万円) (million yen)					
平成15年(2003)	130,188	480,181	293,057	9,966	131,580	480,365	301,305	8,863	3,745	14,620
16 (2004)	148,171	568,809	345,564	11,309	149,678	567,053	353,420	9,644	3,912	15,951
17 (2005)	167,563	664,484	394,366	11,606	168,645	655,867	402,393	9,899	4,489	18,849
18 (2006)	182,783	743,287	448,010	13,441	183,616	740,483	465,589	11,026	6,010	26,595
19 (2007)	200,791	793,821	500,031	14,186	202,220	821,358	528,418	11,188	7,629	34,199
平成17年度(05FY)	171,956	685,782	405,828	11,372	172,375	674,107	414,001	9,681	5,174	22,778
18 (06FY)	185,376	754,443	459,570	13,713	186,608	755,728	479,984	11,200	6,436	27,803
平成19年1～3月(Q1)	46,597	189,674	117,033	3,172	46,682	189,620	122,079	2,661	6,436	27,803
4～6 (Q2)	48,743	194,105	121,632	3,662	48,482	195,966	126,044	2,754	7,604	34,910
7～9 (Q3)	49,508	185,554	121,799	3,601	50,856	207,688	132,489	2,662	7,199	32,653
10～12 (Q4)	55,943	224,488	139,567	3,751	56,200	228,084	147,806	3,111	7,629	34,199
平成19年 1月(Jan)	13,724	57,325	35,132	820	13,007	53,563	34,852	664	6,886	30,920
2 (Feb)	15,091	61,450	37,760	1,098	14,756	60,400	38,400	946	7,370	32,276
3 (Mar)	17,782	70,899	44,141	1,254	18,919	75,657	48,827	1,051	6,436	27,803
4 (Apr)	15,948	63,404	39,794	1,219	15,180	61,604	39,735	939	7,483	32,625
5 (May)	15,416	62,329	39,517	1,064	15,587	63,388	40,987	756	7,620	34,481
6 (Jun)	17,379	68,372	42,321	1,379	17,715	70,974	45,322	1,059	7,604	34,910
7 (Jul)	16,865	57,033	41,904	1,323	16,456	67,736	43,157	949	8,392	38,038
8 (Aug)	15,109	60,114	36,863	1,224	16,021	65,440	40,903	929	7,774	36,770
9 (Sep)	17,534	68,407	43,032	1,054	18,379	74,512	48,429	784	7,199	32,653
10 (Oct)	19,779	78,557	48,333	1,286	19,026	76,621	48,852	1,047	8,239	37,211
11 (Nov)	18,771	75,614	47,049	1,322	18,867	76,137	51,063	1,086	8,378	36,998
12 (Dec)	17,393	70,317	44,185	1,143	18,307	75,326	47,891	978	7,629	34,199

注：平成17年から「構内作業車」を廃止。

蓄電池式運搬車  
Electric platform trucks  
(1)

年月 Year and Month	生産(P)			受入(R) Quantity(n)	出荷(Sh)				在庫(I)	
	数量(台) Quantity(n)	重量(t) Weight	金額(百万円) (million yen)		販売(Sa)			その他(O) Quantity(n)	数量(台) Quantity(n)	重量(t) Weight
					数量(台) Quantity(n)	重量(t) Weight	金額(百万円) (million yen)			
平成15年(2003)	4,321	1,637	2,908	—	4,339	1,656	3,162	—	84	258
16 (2004)	5,018	1,724	3,523	—	4,947	1,792	3,684	—	158	203
17 (2005)	5,682	2,289	4,263	—	5,652	2,300	4,568	1	199	216
18 (2006)	5,873	2,960	4,514	—	5,930	2,967	4,896	1	123	204
19 (2007)	7,601	3,314	5,194	—	7,509	3,229	5,599	1	215	291
平成17年度(05FY)	6,033	2,734	4,681	—	5,988	2,705	5,000	1	176	208
18 (06FY)	6,129	2,826	4,400	—	6,164	2,824	4,791	1	134	213
平成19年1~3月(Q1)	1,864	751	1,249	—	1,853	744	1,342	—	134	213
4~6 (Q2)	1,953	889	1,446	—	1,931	882	1,519	—	156	220
7~9 (Q3)	1,871	850	1,284	—	1,869	833	1,451	1	158	238
10~12 (Q4)	1,913	824	1,215	—	1,856	770	1,287	—	215	291
平成19年 1月(Jan)	475	208	294	—	478	207	321	—	120	205
2 (Feb)	584	222	387	—	552	221	403	—	152	206
3 (Mar)	805	321	568	—	823	316	618	—	134	213
4 (Apr)	702	291	483	—	662	267	479	—	174	236
5 (May)	588	315	488	—	616	318	532	—	146	233
6 (Jun)	663	283	475	—	653	297	508	—	156	220
7 (Jul)	655	300	432	—	670	291	480	1	141	229
8 (Aug)	588	264	415	—	585	263	453	—	144	230
9 (Sep)	628	286	437	—	614	279	518	—	158	238
10 (Oct)	676	300	439	—	648	270	455	—	186	267
11 (Nov)	598	271	374	—	578	245	398	—	206	293
12 (Dec)	639	253	402	—	630	255	434	—	215	291

注：パレットトラックを含む。

内燃機関運搬車  
Internal combustion platform trucks  
(2)

年月 Year and Month	生産(P)			受入(R) Quantity(n)	出荷(Sh)				在庫(I)	
	数量(台) Quantity(n)	重量(t) Weight	金額(百万円) (million yen)		販売(Sa)			その他(O) Quantity(n)	数量(台) Quantity(n)	重量(t) Weight
					数量(台) Quantity(n)	重量(t) Weight	金額(百万円) (million yen)			
平成15年(2003)	2,120	3,467	3,311	—	2,280	3,641	3,573	—	111	101
16 (2004)	2,292	4,005	3,893	—	2,338	4,049	4,020	3	68	60
17 (2005)	2,465	5,287	5,455	—	2,472	5,243	5,496	—	98	124
18 (2006)	2,178	5,709	6,176	—	2,184	5,696	6,292	1	55	117
19 (2007)	2,335	5,863	6,334	—	2,342	5,858	6,430	2	52	124
平成17年度(05FY)	2,329	5,082	5,253	—	2,347	5,094	5,355	—	45	96
18 (06FY)	2,127	5,651	6,211	—	2,129	5,639	6,324	3	38	99
平成19年1~3月(Q1)	513	1,402	1,693	—	528	1,412	1,724	2	38	99
4~6 (Q2)	619	1,309	1,274	—	607	1,286	1,280	—	50	120
7~9 (Q3)	581	1,625	1,720	—	587	1,646	1,759	—	48	109
10~12 (Q4)	622	1,527	1,647	—	620	1,514	1,667	—	52	124
平成19年 1月(Jan)	129	447	580	—	122	455	597	—	62	107
2 (Feb)	197	361	374	—	223	371	378	—	36	97
3 (Mar)	187	594	739	—	183	586	749	2	38	99
4 (Apr)	177	366	326	—	181	385	350	—	34	79
5 (May)	163	396	381	—	146	348	352	—	51	126
6 (Jun)	279	547	567	—	280	553	578	—	50	120
7 (Jul)	189	502	500	—	188	493	504	—	55	131
8 (Aug)	162	422	418	—	157	417	418	—	60	134
9 (Sep)	230	701	802	—	242	736	837	—	48	109
10 (Oct)	220	531	525	—	201	465	476	—	67	176
11 (Nov)	170	517	608	—	177	513	609	—	62	181
12 (Dec)	232	479	514	—	242	536	582	—	52	124



無人搬送車  
Automatic guided vehicles  
(3)

年月 Year and Month	生産(P)			受入(R) Quantity(n)	出荷(Sh)				在庫(I)	
	数量(台) Quantity(n)	重量(t) Weight	金額(百万円) (million yen)		販売(Sa)			その他(O) Quantity(n)	数量(台) Quantity(n)	重量(t) Weight
					数量(台) Quantity(n)	重量(t) Weight	金額(百万円) (million yen)			
平成15年(2003)	523	410	3,977	95	617	491	4,837	—	30	3
16 (2004)	697	908	6,912	184	885	1,102	7,771	5	21	3
17 (2005)	618	660	5,269	356	974	1,026	6,822	21	—	—
18 (2006)	598	567	5,084	240	838	847	6,333	—	—	—
19 (2007)	975	1,271	5,260	445	1,420	1,716	6,623	—	—	—
平成17年度(05FY)	601	593	5,322	382	983	985	6,989	—	—	—
18 (06FY)	907	850	5,559	240	1,147	1,130	6,756	—	—	—
平成19年1~3月(Q1)	453	421	1,948	75	528	496	2,348	—	—	—
4~6 (Q2)	101	242	1,069	170	271	412	1,294	—	—	—
7~9 (Q3)	160	228	993	117	277	345	1,474	—	—	—
10~12 (Q4)	261	380	1,250	83	344	463	1,507	—	—	—
平成19年 1月(Jan)	117	131	413	14	131	145	469	—	—	—
2 (Feb)	74	91	407	16	90	107	453	—	—	—
3 (Mar)	262	199	1,128	45	307	244	1,426	—	—	—
4 (Apr)	17	25	237	52	69	77	287	—	—	—
5 (May)	41	39	300	56	97	95	365	—	—	—
6 (Jun)	43	178	532	62	105	240	642	—	—	—
7 (Jul)	30	85	217	64	94	149	287	—	—	—
8 (Aug)	51	57	193	25	76	82	308	—	—	—
9 (Sep)	79	86	583	28	107	114	879	—	—	—
10 (Oct)	110	208	507	8	118	216	601	—	—	—
11 (Nov)	47	72	339	37	84	109	378	—	—	—
12 (Dec)	104	100	404	38	142	138	528	—	—	—

フォークリフトトラック  
Forklift trucks  
(4~5)

年月 Year and Month	生産(P)			受入(R) Quantity(n)	出荷(Sh)				在庫(I)	
	数量(台) Quantity(n)	重量(t) Weight	金額(百万円) (million yen)		販売(Sa)			その他(O) Quantity(n)	数量(台) Quantity(n)	重量(t) Weight
					数量(台) Quantity(n)	重量(t) Weight	金額(百万円) (million yen)			
平成15年(2003)	109,454	377,817	206,405	9,287	109,851	372,471	207,976	8,735	2,840	7,643
16 (2004)	123,453	431,745	235,558	10,349	123,932	423,192	236,944	9,623	3,087	10,800
17 (2005)	141,432	503,829	269,018	10,169	141,132	488,674	268,971	9,862	3,698	13,030
18 (2006)	155,309	557,123	290,141	11,341	154,263	537,260	289,100	10,991	5,089	18,058
19 (2007)	171,128	592,459	325,685	11,248	170,121	591,585	324,225	11,168	6,223	22,334
平成17年度(05FY)	145,489	520,816	275,130	9,850	144,470	501,587	273,796	9,658	4,523	16,604
18 (06FY)	157,292	563,598	294,836	11,498	156,663	545,810	294,672	11,168	5,478	19,065
平成19年1~3月(Q1)	39,398	141,439	74,524	2,702	39,062	136,393	74,096	2,652	5,478	19,065
4~6 (Q2)	42,063	146,280	79,826	2,799	41,233	142,159	78,195	2,754	6,353	23,643
7~9 (Q3)	42,387	138,384	81,339	2,680	43,186	152,011	82,930	2,657	5,576	20,255
10~12 (Q4)	47,280	166,356	89,996	3,067	46,640	161,022	89,004	3,105	6,223	22,334
平成19年 1月(Jan)	11,546	42,083	21,917	684	10,759	37,130	20,364	661	5,902	21,739
2 (Feb)	12,851	46,056	24,370	954	12,453	43,987	23,815	945	6,309	22,424
3 (Mar)	15,001	53,300	28,237	1,064	15,850	55,276	29,917	1,046	5,478	19,065
4 (Apr)	13,690	47,020	25,504	942	12,852	44,008	24,265	939	6,319	22,174
5 (May)	13,348	46,481	25,432	779	13,332	46,009	25,151	756	6,358	22,903
6 (Jun)	15,025	52,779	28,890	1,078	15,049	52,142	28,779	1,059	6,353	23,643
7 (Jul)	14,441	40,339	27,778	952	13,955	49,480	27,185	947	6,844	24,812
8 (Aug)	12,926	45,265	24,404	939	13,700	47,947	25,697	927	6,081	23,126
9 (Sep)	15,020	52,780	29,157	789	15,531	54,584	30,048	783	5,576	20,255
10 (Oct)	16,805	59,621	32,018	1,043	15,829	55,265	30,119	1,045	6,598	24,459
11 (Nov)	15,896	55,706	30,204	1,057	15,516	51,773	29,714	1,085	6,947	25,291
12 (Dec)	14,579	51,029	27,774	967	15,295	53,984	29,171	975	6,223	22,334

蓄電池式  
Electric type  
(4)

年 月 Year and Month	生産(P)			受入(R) Quantity(n)	出荷(Sh)				在庫(I)	
	数量(台) Quantity(n)	重量(t) Weight	金額(百万円) (million yen)		販売(Sa)			その他(O)	数量(台) Quantity(n)	重量(t) Weight
					数量(台) Quantity(n)	重量(t) Weight	金額(百万円) (million yen)	数量(台) Quantity(n)		
平成15年(2003)	37,634	100,197	70,059	2,238	37,867	101,095	71,162	2,151	1,621	2,822
16 (2004)	42,658	114,965	80,550	2,632	42,986	114,521	81,638	2,441	1,484	3,948
17 (2005)	48,670	129,120	92,740	2,122	48,493	128,563	92,860	2,138	1,645	4,505
18 (2006)	53,025	140,498	102,225	2,961	52,892	140,422	102,665	2,860	1,880	4,951
19 (2007)	57,600	154,064	112,164	2,399	57,332	149,849	112,022	2,416	2,179	5,833
平成17年度(05FY)	49,692	131,934	94,879	1,965	49,541	131,443	95,013	1,972	1,700	4,721
18 (06FY)	54,159	143,388	104,844	3,275	53,938	142,902	105,180	3,170	2,028	5,205
平成19年1~3月(Q1)	13,555	35,886	26,230	735	13,439	35,384	26,201	706	2,028	5,205
4~6 (Q2)	14,321	38,115	27,723	543	14,201	37,850	27,574	552	2,139	5,585
7~9 (Q3)	14,262	38,231	27,814	583	14,283	38,110	27,966	579	2,122	5,749
10~12 (Q4)	15,462	41,832	30,397	538	15,409	38,505	30,281	579	2,179	5,833
平成19年 1月 (Jan)	3,888	10,362	7,564	208	3,751	9,821	7,360	192	2,036	5,387
2 (Feb)	4,441	11,730	8,562	276	4,151	10,960	8,066	267	2,335	5,984
3 (Mar)	5,226	13,794	10,104	251	5,537	14,603	10,775	247	2,028	5,205
4 (Apr)	4,615	12,349	8,984	156	4,488	11,969	8,788	169	2,142	5,584
5 (May)	4,624	12,230	8,854	133	4,571	12,049	8,809	133	2,195	5,874
6 (Jun)	5,082	13,536	9,885	254	5,142	13,832	9,977	250	2,139	5,585
7 (Jul)	4,775	12,813	9,241	178	4,755	12,729	9,271	169	2,168	5,718
8 (Aug)	4,243	11,358	8,276	158	4,228	11,261	8,248	164	2,177	5,797
9 (Sep)	5,244	14,060	10,297	247	5,300	14,120	10,447	246	2,122	5,749
10 (Oct)	5,395	14,602	10,481	179	5,298	14,186	10,255	186	2,260	6,006
11 (Nov)	5,310	14,421	10,546	176	5,073	10,673	10,145	203	2,467	6,664
12 (Dec)	4,757	12,809	9,370	183	5,038	13,646	9,881	190	2,179	5,833

内燃機関式  
Internal combustion type  
(5)

年 月 Year and Month	生産(P)			受入(R) Quantity(n)	出荷(Sh)				在庫(I)	
	数量(台) Quantity(n)	重量(t) Weight	金額(百万円) (million yen)		販売(Sa)			その他(O)	数量(台) Quantity(n)	重量(t) Weight
					数量(台) Quantity(n)	重量(t) Weight	金額(百万円) (million yen)	数量(台) Quantity(n)		
平成15年(2003)	71,820	277,620	136,346	7,049	71,984	271,376	136,814	6,584	1,219	4,821
16 (2004)	80,795	316,780	155,008	7,717	80,946	308,671	155,306	7,182	1,603	6,852
17 (2005)	92,762	374,709	176,278	8,047	92,639	360,111	176,111	7,724	2,053	8,525
18 (2006)	102,284	416,625	187,916	8,380	101,371	396,838	186,435	8,131	3,209	13,107
19 (2007)	113,528	438,395	213,521	8,849	112,789	441,736	212,203	8,752	4,044	16,501
平成17年度(05FY)	95,797	388,882	180,251	7,885	94,929	370,144	178,783	7,686	2,823	11,883
18 (06FY)	103,133	420,210	189,992	8,223	102,725	402,908	189,492	7,998	3,450	13,860
平成19年1~3月(Q1)	25,843	105,553	48,294	1,967	25,623	101,009	47,895	1,946	3,450	13,860
4~6 (Q2)	27,742	108,165	52,103	2,256	27,032	104,309	50,621	2,202	4,214	18,058
7~9 (Q3)	28,125	100,153	53,525	2,097	28,903	113,901	54,964	2,078	3,454	14,506
10~12 (Q4)	31,818	124,524	59,599	2,529	31,231	122,517	58,723	2,526	4,044	16,501
平成19年 1月 (Jan)	7,658	31,721	14,353	476	7,008	27,309	13,004	469	3,866	16,352
2 (Feb)	8,410	34,326	15,808	678	8,302	33,027	15,749	678	3,974	16,440
3 (Mar)	9,775	39,506	18,133	813	10,313	40,673	19,142	799	3,450	13,860
4 (Apr)	9,075	34,671	16,520	786	8,364	32,039	15,477	770	4,177	16,590
5 (May)	8,724	34,251	16,578	646	8,761	33,960	16,342	623	4,163	17,029
6 (Jun)	9,943	39,243	19,005	824	9,907	38,310	18,802	809	4,214	18,058
7 (Jul)	9,666	27,526	18,537	774	9,200	36,751	17,914	778	4,676	19,094
8 (Aug)	8,683	33,907	16,128	781	9,472	36,686	17,449	763	3,904	17,329
9 (Sep)	9,776	38,720	18,860	542	10,231	40,464	19,601	537	3,454	14,506
10 (Oct)	11,410	45,019	21,537	864	10,531	41,079	19,864	859	4,338	18,453
11 (Nov)	10,586	41,285	19,658	881	10,443	41,100	19,569	882	4,480	18,627
12 (Dec)	9,822	38,220	18,404	784	10,257	40,338	19,290	785	4,044	16,501

ショベルトラック  
 Shovel trucks  
 (6)

年月 Year and Month	生産(P)			受入(R) Quantity(n)	出荷(Sh)				在庫(I)	
	数量(台) Quantity(n)	重量(t) Weight	金額(百万円) (million yen)		販売(Sa)			その他(O) Quantity(n)		
					数量(台) Quantity(n)	重量(t) Weight	金額(百万円) (million yen)		数量(台) Quantity(n)	数量(台) Quantity(n)
平成15年(2003)	12,262	95,775	74,787	552	13,058	101,079	80,176	33	549	6,512
16 (2004)	15,334	129,241	93,992	744	16,143	135,716	99,272	9	475	4,801
17 (2005)	17,366	152,419	110,361	1,081	18,415	158,624	116,536	15	494	5,479
18 (2006)	18,825	176,928	142,095	1,860	20,401	193,713	158,968	33	743	8,216
19 (2007)	18,752	190,914	157,558	2,493	20,828	218,970	185,541	17	1,139	11,450
平成17年度(05FY)	17,504	156,557	115,442	1,140	18,587	163,736	122,861	22	430	5,870
18 (06FY)	18,921	181,518	148,564	1,975	20,505	200,325	167,441	28	786	8,426
平成19年1~3月(Q1)	4,369	45,661	37,619	395	4,711	50,575	42,569	7	786	8,426
4~6 (Q2)	4,007	45,385	38,017	693	4,440	51,227	43,756	—	1,045	10,927
7~9 (Q3)	4,509	44,467	36,463	804	4,937	52,853	44,875	4	1,417	12,051
10~12 (Q4)	5,867	55,401	45,459	601	6,740	64,315	54,341	6	1,139	11,450
平成19年 1月(Jan)	1,457	14,456	11,928	122	1,517	15,626	13,101	3	802	8,869
2 (Feb)	1,385	14,720	12,222	128	1,438	15,714	13,351	1	873	9,549
3 (Mar)	1,527	16,485	13,469	145	1,756	19,235	16,117	3	786	8,426
4 (Apr)	1,362	15,702	13,244	225	1,416	16,867	14,354	—	956	10,136
5 (May)	1,276	15,098	12,916	229	1,396	16,618	14,587	—	1,065	11,219
6 (Jun)	1,369	14,585	11,857	239	1,628	17,742	14,815	—	1,045	10,927
7 (Jul)	1,550	15,807	12,977	307	1,549	17,323	14,701	1	1,352	12,866
8 (Aug)	1,382	14,106	11,433	260	1,503	16,731	14,027	2	1,489	13,280
9 (Sep)	1,577	14,554	12,053	237	1,885	18,799	16,147	1	1,417	12,051
10 (Oct)	1,968	17,897	14,844	235	2,230	20,405	17,201	2	1,388	12,309
11 (Nov)	2,060	19,048	15,524	228	2,512	23,497	19,964	1	1,163	11,233
12 (Dec)	1,839	18,456	15,091	138	1,998	20,413	17,176	3	1,139	11,450

航空機 (合計)  
Aircraft (Total)

(1~12)

45 航空機 Aircraft	年 月 Year and Month	生産 (P)			修理 (Repair)		
		計(Total)	防衛省及び特需(*)	その他(O)	計(Total)	防衛省及び特需(*)	その他(O)
		金額(百万円) (million yen)	金額(百万円) (million yen)	金額(百万円) (million yen)	金額(百万円) (million yen)	金額(百万円) (million yen)	金額(百万円) (million yen)
	平成15年(2003)	712,428	401,857	310,571	202,622	143,371	59,251
	16 (2004)	694,414	395,935	298,479	208,494	146,932	61,562
	17 (2005)	726,094	357,584	368,510	183,629	128,783	54,846
	18 (2006)	964,151	457,642	506,509	191,274	123,605	67,669
	19 (2007)	899,054	309,244	589,810	202,659	127,642	75,017
	平成17年度(05FY)	820,754	402,240	418,514	187,074	126,539	60,535
	18 (06FY)	923,908	390,671	533,237	180,838	114,300	66,538
	平成19年1~3月(Q1)	307,754	143,967	163,787	61,493	43,225	18,268
	4~6 (Q2)	180,187	43,573	136,614	35,829	18,171	17,658
	7~9 (Q3)	210,782	63,561	147,221	50,387	31,500	18,887
	10~12 (Q4)	200,331	58,143	142,188	54,950	34,746	20,204
	平成19年 1月 (Jan)	64,962	22,707	42,255	12,713	8,686	4,027
	2 (Feb)	97,823	55,603	42,220	17,424	10,859	6,565
	3 (Mar)	144,969	65,657	79,312	31,356	23,680	7,676
	4 (Apr)	46,310	9,026	37,284	8,295	3,730	4,565
	5 (May)	55,269	12,110	43,159	8,613	4,364	4,249
	6 (Jun)	78,608	22,437	56,171	18,921	10,077	8,844
	7 (Jul)	55,429	15,363	40,066	13,095	7,719	5,376
	8 (Aug)	67,382	14,826	52,556	12,620	6,770	5,850
	9 (Sep)	87,971	33,372	54,599	24,672	17,011	7,661
	10 (Oct)	57,366	13,190	44,176	14,709	9,362	5,347
	11 (Nov)	66,678	18,481	48,197	17,251	11,345	5,906
	12 (Dec)	76,287	26,472	49,815	22,990	14,039	8,951

\*:For the Ministry of Defence and special procurements

0:Other

航空機  
Aircraft

(1~4)

年 月 Year and Month	生産 (P)						修理 (Repair)		
	計(Total)		防衛省及び特需(*)		その他(O)		計(Total)	防衛省及び特需(*)	その他(O)
	数量(機) Quantity(n)	金額(百万円) (million yen)	数量(機) Quantity(n)	金額(百万円) (million yen)	数量(機) Quantity(n)	金額(百万円) (million yen)	金額(百万円) (million yen)	金額(百万円) (million yen)	金額(百万円) (million yen)
平成15年(2003)	110	168,137	106	166,408	4	1,729	85,379	73,331	12,048
16 (2004)	96	154,155	96	154,155	—	—	80,883	68,508	12,375
17 (2005)	68	119,719	68	119,719	—	—	72,970	62,642	10,328
18 (2006)	74	138,237	74	138,237	—	—	75,061	63,129	11,932
19 (2007)	63	81,819	63	81,819	—	—	68,312	55,674	12,638
平成17年度(05FY)	77	133,150	77	133,150	—	—	71,880	60,416	11,464
18 (06FY)	64	115,963	64	115,963	—	—	64,208	52,976	11,232
平成19年1~3月(Q1)	15	57,535	15	57,535	—	—	23,534	20,674	2,860
4~6 (Q2)	22	1,583	22	1,583	—	—	10,810	8,073	2,737
7~9 (Q3)	21	17,958	21	17,958	—	—	15,524	11,992	3,532
10~12 (Q4)	5	4,743	5	4,743	—	—	18,444	14,935	3,509
平成19年 1月 (Jan)	2	5,596	2	5,596	—	—	4,006	3,289	717
2 (Feb)	6	29,479	6	29,479	—	—	5,418	4,544	874
3 (Mar)	7	22,460	7	22,460	—	—	14,110	12,841	1,269
4 (Apr)	8	484	8	484	—	—	2,940	2,086	854
5 (May)	1	225	1	225	—	—	2,941	2,027	914
6 (Jun)	13	874	13	874	—	—	4,929	3,960	969
7 (Jul)	8	3,598	8	3,598	—	—	4,075	2,959	1,116
8 (Aug)	1	2,785	1	2,785	—	—	3,608	2,500	1,108
9 (Sep)	12	11,575	12	11,575	—	—	7,841	6,533	1,308
10 (Oct)	—	—	—	—	—	—	5,591	4,510	1,081
11 (Nov)	4	4,728	4	4,728	—	—	7,455	6,237	1,218
12 (Dec)	1	15	1	15	—	—	5,398	4,188	1,210

ターボジェット機  
Turbo-jet airplanes

(1)

年月 Year and Month	生産(P)						修理 (Repair)		
	計(Total)		防衛省及び特需(*)		その他(O)		計(Total)	防衛省及び特需(*)	その他(O)
	数量(機) Quantity(n)	金額(百万円) (million yen)	数量(機) Quantity(n)	金額(百万円) (million yen)	数量(機) Quantity(n)	金額(百万円) (million yen)	金額(百万円) (million yen)	金額(百万円) (million yen)	金額(百万円) (million yen)
平成15年(2003)	15	103,196	15	103,196	—	—	48,442	39,944	8,498
16 (2004)	11	76,814	11	76,814	—	—	37,025	28,645	8,380
17 (2005)	7	50,846	7	50,846	—	—	36,699	29,919	6,780
18 (2006)	10	76,259	10	76,259	—	—	39,200	31,591	7,609
19 (2007)	4	23,480	4	23,480	—	—	35,730	27,505	8,225
平成17年度(05FY)	8	60,815	8	60,815	—	—	37,215	29,901	7,314
18 (06FY)	8	55,218	8	55,218	—	—	30,804	23,891	6,913
平成19年1~3月(Q1)	3	23,289	3	23,289	—	—	10,213	8,765	1,448
4~6 (Q2)	—	—	—	—	—	—	6,622	4,755	1,867
7~9 (Q3)	1	191	1	191	—	—	9,935	7,494	2,441
10~12 (Q4)	—	—	—	—	—	—	8,960	6,491	2,469
平成19年 1月 (Jan)	—	—	—	—	—	—	1,633	1,104	529
2 (Feb)	3	23,289	3	23,289	—	—	3,330	2,774	556
3 (Mar)	—	—	—	—	—	—	5,250	4,887	363
4 (Apr)	—	—	—	—	—	—	1,787	1,357	430
5 (May)	—	—	—	—	—	—	1,990	1,295	695
6 (Jun)	—	—	—	—	—	—	2,845	2,103	742
7 (Jul)	1	191	1	191	—	—	2,445	1,710	735
8 (Aug)	—	—	—	—	—	—	1,846	1,145	701
9 (Sep)	—	—	—	—	—	—	5,644	4,639	1,005
10 (Oct)	—	—	—	—	—	—	1,950	1,179	771
11 (Nov)	—	—	—	—	—	—	5,450	4,643	807
12 (Dec)	—	—	—	—	—	—	1,560	669	891

ターボプロップ機  
Turbo-prop airplanes

(2)

年月 Year and Month	生産(P)						修理 (Repair)		
	計(Total)		防衛省及び特需(*)		その他(O)		計(Total)	防衛省及び特需(*)	その他(O)
	数量(機) Quantity(n)	金額(百万円) (million yen)	数量(機) Quantity(n)	金額(百万円) (million yen)	数量(機) Quantity(n)	金額(百万円) (million yen)	金額(百万円) (million yen)	金額(百万円) (million yen)	金額(百万円) (million yen)
平成15年(2003)	—	—	—	—	—	—	14,539	13,310	1,229
16 (2004)	1	35,425	1	35,425	—	—	22,045	20,893	1,152
17 (2005)	1	6,785	1	6,785	—	—	16,773	15,706	1,067
18 (2006)	—	—	—	—	—	—	14,492	13,227	1,265
19 (2007)	2	441	2	441	—	—	11,898	10,545	1,353
平成17年度(05FY)	—	—	—	—	—	—	13,070	11,891	1,179
18 (06FY)	—	—	—	—	—	—	12,601	11,354	1,247
平成19年1~3月(Q1)	—	—	—	—	—	—	4,332	4,017	315
4~6 (Q2)	—	—	—	—	—	—	1,147	763	384
7~9 (Q3)	2	441	2	441	—	—	2,253	1,917	336
10~12 (Q4)	—	—	—	—	—	—	4,166	3,848	318
平成19年 1月 (Jan)	—	—	—	—	—	—	1,209	1,111	98
2 (Feb)	—	—	—	—	—	—	607	546	61
3 (Mar)	—	—	—	—	—	—	2,516	2,360	156
4 (Apr)	—	—	—	—	—	—	312	48	264
5 (May)	—	—	—	—	—	—	328	280	48
6 (Jun)	—	—	—	—	—	—	507	435	72
7 (Jul)	1	224	1	224	—	—	1,020	915	105
8 (Aug)	—	—	—	—	—	—	521	426	95
9 (Sep)	1	217	1	217	—	—	712	576	136
10 (Oct)	—	—	—	—	—	—	2,277	2,166	111
11 (Nov)	—	—	—	—	—	—	706	583	123
12 (Dec)	—	—	—	—	—	—	1,183	1,099	84

ヘリコプタ  
Helicopters

(3)

年月 Year and Month	生産(P)						修理(Repair)		
	計(Total)		防衛省及び特需(*)		その他(O)		計(Total)	防衛省及び特需(*)	その他(O)
	数量(機) Quantity(n)	金額(百万円) (million yen)	数量(機) Quantity(n)	金額(百万円) (million yen)	数量(機) Quantity(n)	金額(百万円) (million yen)	金額(百万円) (million yen)	金額(百万円) (million yen)	金額(百万円) (million yen)
平成15年(2003)	33	60,872	29	59,143	4	1,729	20,907	19,096	1,811
16 (2004)	16	37,268	16	37,268	—	—	20,052	17,710	2,342
17 (2005)	22	56,147	22	56,147	—	—	18,055	16,121	1,934
18 (2006)	21	58,230	21	58,230	—	—	19,346	16,799	2,547
19 (2007)	19	55,096	19	55,096	—	—	19,654	17,138	2,516
平成17年度(05FY)	26	66,237	26	66,237	—	—	20,214	17,784	2,430
18 (06FY)	19	56,641	19	56,641	—	—	18,823	16,268	2,555
平成19年1~3月(Q1)	11	33,368	11	33,368	—	—	8,495	7,541	954
4~6 (Q2)	—	—	—	—	—	—	2,840	2,478	362
7~9 (Q3)	7	17,046	7	17,046	—	—	3,169	2,545	624
10~12 (Q4)	1	4,682	1	4,682	—	—	5,150	4,574	576
平成19年 1月(Jan)	2	5,596	2	5,596	—	—	765	730	35
2 (Feb)	3	6,190	3	6,190	—	—	1,437	1,218	219
3 (Mar)	6	21,582	6	21,582	—	—	6,293	5,593	700
4 (Apr)	—	—	—	—	—	—	766	642	124
5 (May)	—	—	—	—	—	—	541	414	127
6 (Jun)	—	—	—	—	—	—	1,533	1,422	111
7 (Jul)	2	3,010	2	3,010	—	—	543	302	241
8 (Aug)	1	2,785	1	2,785	—	—	1,195	927	268
9 (Sep)	4	11,251	4	11,251	—	—	1,431	1,316	115
10 (Oct)	—	—	—	—	—	—	1,311	1,163	148
11 (Nov)	1	4,682	1	4,682	—	—	1,251	1,011	240
12 (Dec)	—	—	—	—	—	—	2,588	2,400	188

その他の航空機  
Miscellaneous aircrafts

(4)

年月 Year and Month	生産(P)						修理(Repair)		
	計(Total)		防衛省及び特需(*)		その他(O)		計(Total)	防衛省及び特需(*)	その他(O)
	数量(機) Quantity(n)	金額(百万円) (million yen)	数量(機) Quantity(n)	金額(百万円) (million yen)	数量(機) Quantity(n)	金額(百万円) (million yen)	金額(百万円) (million yen)	金額(百万円) (million yen)	金額(百万円) (million yen)
平成15年(2003)	62	4,069	62	4,069	—	—	1,491	981	510
16 (2004)	68	4,648	68	4,648	—	—	1,761	1,260	501
17 (2005)	38	5,941	38	5,941	—	—	1,443	896	547
18 (2006)	43	3,748	43	3,748	—	—	2,023	1,512	511
19 (2007)	38	2,802	38	2,802	—	—	1,030	486	544
平成17年度(05FY)	43	6,098	43	6,098	—	—	1,381	840	541
18 (06FY)	37	4,104	37	4,104	—	—	1,980	1,463	517
平成19年1~3月(Q1)	1	878	1	878	—	—	494	351	143
4~6 (Q2)	22	1,583	22	1,583	—	—	201	77	124
7~9 (Q3)	11	280	11	280	—	—	167	36	131
10~12 (Q4)	4	61	4	61	—	—	168	22	146
平成19年 1月(Jan)	—	—	—	—	—	—	399	344	55
2 (Feb)	—	—	—	—	—	—	44	6	38
3 (Mar)	1	878	1	878	—	—	51	1	50
4 (Apr)	8	484	8	484	—	—	75	39	36
5 (May)	1	225	1	225	—	—	82	38	44
6 (Jun)	13	874	13	874	—	—	44	—	44
7 (Jul)	4	173	4	173	—	—	67	32	35
8 (Aug)	—	—	—	—	—	—	46	2	44
9 (Sep)	7	107	7	107	—	—	54	2	52
10 (Oct)	—	—	—	—	—	—	53	2	51
11 (Nov)	3	46	3	46	—	—	48	—	48
12 (Dec)	1	15	1	15	—	—	67	20	47

機体部品・付属装置  
Airframe parts and assemblies

(5~6)

年月 Year and Month	生産(P)			修理(Repair)		
	計(Total)	防衛省及び特需(*)	その他(O)	計(Total)	防衛省及び特需(*)	その他(O)
	金額(百万円) (million yen)	金額(百万円) (million yen)	金額(百万円) (million yen)	金額(百万円) (million yen)	金額(百万円) (million yen)	金額(百万円) (million yen)
平成15年(2003)	294,275	120,809	173,466	37,779	24,803	12,976
16 (2004)	277,989	117,038	160,951	47,414	33,556	13,858
17 (2005)	320,645	120,957	199,688	36,693	23,851	12,842
18 (2006)	486,811	201,144	285,667	33,737	19,837	13,900
19 (2007)	450,296	109,729	340,567	42,053	26,933	15,120
平成17年度(05FY)	379,291	150,780	228,511	36,000	23,509	12,491
18 (06FY)	468,585	158,642	309,943	36,647	21,731	14,916
平成19年1~3月(Q1)	144,333	42,866	101,467	11,061	6,364	4,697
4~6 (Q2)	97,596	20,336	77,260	7,662	4,740	2,922
7~9 (Q3)	105,096	21,505	83,591	13,470	9,596	3,874
10~12 (Q4)	103,271	25,022	78,249	9,860	6,233	3,627
平成19年 1月(Jan)	28,063	7,013	21,050	2,512	1,221	1,291
2 (Feb)	36,013	11,403	24,610	2,623	1,334	1,289
3 (Mar)	80,257	24,450	55,807	5,926	3,809	2,117
4 (Apr)	21,651	4,006	17,645	1,108	587	521
5 (May)	28,508	4,642	23,866	1,864	796	1,068
6 (Jun)	47,437	11,688	35,749	4,690	3,357	1,333
7 (Jul)	21,842	4,811	17,031	2,201	1,181	1,020
8 (Aug)	37,934	4,973	32,961	3,597	2,133	1,464
9 (Sep)	45,320	11,721	33,599	7,672	6,282	1,390
10 (Oct)	27,318	4,677	22,641	2,642	1,881	761
11 (Nov)	29,279	5,204	24,075	2,512	1,304	1,208
12 (Dec)	46,674	15,141	31,533	4,706	3,048	1,658

機体部品(プロペラ・回転翼を含む)  
Airframe components(including propellers and rotors)

(5)

年月 Year and Month	生産(P)			修理(Repair)		
	計(Total)	防衛省及び特需(*)	その他(O)	計(Total)	防衛省及び特需(*)	その他(O)
	金額(百万円) (million yen)	金額(百万円) (million yen)	金額(百万円) (million yen)	金額(百万円) (million yen)	金額(百万円) (million yen)	金額(百万円) (million yen)
平成15年(2003)	258,983	105,775	153,208	31,146	20,796	10,350
16 (2004)	244,287	101,588	142,699	39,263	28,573	10,690
17 (2005)	286,672	104,886	181,786	27,801	17,927	9,874
18 (2006)	445,075	185,783	259,292	27,475	16,795	10,680
19 (2007)	399,568	90,112	309,456	31,629	20,001	11,628
平成17年度(05FY)	343,075	134,717	208,358	27,917	18,175	9,742
18 (06FY)	424,555	143,075	281,480	29,742	18,361	11,381
平成19年1~3月(Q1)	128,786	36,239	92,547	8,751	5,080	3,671
4~6 (Q2)	87,054	15,617	71,437	4,281	2,155	2,126
7~9 (Q3)	92,021	16,931	75,090	11,299	8,240	3,059
10~12 (Q4)	91,707	21,325	70,382	7,298	4,526	2,772
平成19年 1月(Jan)	25,248	6,271	18,977	1,879	881	998
2 (Feb)	31,507	10,638	20,869	2,006	1,031	975
3 (Mar)	72,031	19,330	52,701	4,866	3,168	1,698
4 (Apr)	18,940	3,182	15,758	739	455	284
5 (May)	25,873	3,778	22,095	1,478	681	797
6 (Jun)	42,241	8,657	33,584	2,064	1,019	1,045
7 (Jul)	18,929	3,844	15,085	1,682	932	750
8 (Aug)	33,701	3,869	29,832	2,871	1,662	1,209
9 (Sep)	39,391	9,218	30,173	6,746	5,646	1,100
10 (Oct)	23,921	3,825	20,096	2,133	1,658	475
11 (Nov)	25,520	4,059	21,461	1,974	1,045	929
12 (Dec)	42,266	13,441	28,825	3,191	1,823	1,368

付属装置・室内装備(保命装置を含む)  
Aircraft appliance equipments and Interior equipments (including life saving equipments)

(6)

年月 Year and Month	生産(P)			修理(Repair)		
	計(Total)	防衛省及び特需(*)	その他(O)	計(Total)	防衛省及び特需(*)	その他(O)
	金額(百万円) (million yen)	金額(百万円) (million yen)	金額(百万円) (million yen)	金額(百万円) (million yen)	金額(百万円) (million yen)	金額(百万円) (million yen)
平成15年(2003)	35,292	15,034	20,258	6,633	4,007	2,626
16 (2004)	33,702	15,450	18,252	8,151	4,983	3,168
17 (2005)	33,973	16,071	17,902	8,892	5,924	2,968
18 (2006)	41,736	15,361	26,375	6,262	3,042	3,220
19 (2007)	50,728	19,617	31,111	10,424	6,932	3,492
平成17年度(05FY)	36,216	16,063	20,153	8,083	5,334	2,749
18 (06FY)	44,030	15,567	28,463	6,905	3,370	3,535
平成19年1~3月(Q1)	15,547	6,627	8,920	2,310	1,284	1,026
4~6 (Q2)	10,542	4,719	5,823	3,381	2,585	796
7~9 (Q3)	13,075	4,574	8,501	2,171	1,356	815
10~12 (Q4)	11,564	3,697	7,867	2,562	1,707	855
平成19年 1月(Jan)	2,815	742	2,073	633	340	293
2 (Feb)	4,506	765	3,741	617	303	314
3 (Mar)	8,226	5,120	3,106	1,060	641	419
4 (Apr)	2,711	824	1,887	369	132	237
5 (May)	2,635	864	1,771	386	115	271
6 (Jun)	5,196	3,031	2,165	2,626	2,338	288
7 (Jul)	2,913	967	1,946	519	249	270
8 (Aug)	4,233	1,104	3,129	726	471	255
9 (Sep)	5,929	2,503	3,426	926	636	290
10 (Oct)	3,397	852	2,545	509	223	286
11 (Nov)	3,759	1,145	2,614	538	259	279
12 (Dec)	4,408	1,700	2,708	1,515	1,225	290

発動機  
Aircraft engines

(7~10)

年月 Year and Month	生産(P)			修理(Repair)		
	計(Total)	防衛省及び特需(*)	その他(O)	計(Total)	防衛省及び特需(*)	その他(O)
	金額(百万円) (million yen)	金額(百万円) (million yen)	金額(百万円) (million yen)	金額(百万円) (million yen)	金額(百万円) (million yen)	金額(百万円) (million yen)
平成15年(2003)	190,990	71,536	119,454	50,503	23,354	27,149
16 (2004)	208,999	86,002	122,997	51,900	24,486	27,414
17 (2005)	229,523	74,739	154,784	45,380	21,531	23,849
18 (2006)	281,358	76,958	204,400	55,075	20,796	34,279
19 (2007)	302,470	74,113	228,357	62,832	23,700	39,132
平成17年度(05FY)	254,510	78,938	175,572	51,175	22,358	28,817
18 (06FY)	278,442	73,200	205,242	52,114	19,785	32,329
平成19年1~3月(Q1)	87,089	30,210	56,879	19,462	11,099	8,363
4~6 (Q2)	67,796	12,896	54,900	12,350	2,094	10,256
7~9 (Q3)	70,460	12,694	57,766	12,809	3,579	9,230
10~12 (Q4)	77,125	18,313	58,812	18,211	6,928	11,283
平成19年 1月(Jan)	26,421	6,564	19,857	3,403	2,024	1,379
2 (Feb)	26,777	11,011	15,766	7,058	3,404	3,654
3 (Mar)	33,891	12,635	21,256	9,001	5,671	3,330
4 (Apr)	20,421	2,084	18,337	3,103	368	2,735
5 (May)	22,418	4,554	17,864	2,167	443	1,724
6 (Jun)	24,957	6,258	18,699	7,080	1,283	5,797
7 (Jul)	25,260	4,110	21,150	3,746	1,202	2,544
8 (Aug)	21,836	3,985	17,851	3,297	676	2,621
9 (Sep)	23,364	4,599	18,765	5,766	1,701	4,065
10 (Oct)	24,633	4,845	19,788	4,145	1,158	2,987
11 (Nov)	28,120	5,723	22,397	3,975	1,067	2,908
12 (Dec)	24,372	7,745	16,627	10,091	4,703	5,388



ターボジェット発動機  
Turbo-jet engines

(7)

年月 Year and Month	生産(P)						修理(Repair)		
	計(Total)		防衛省及び特需(*)		その他(O)		計(Total)	防衛省及び特需(*)	その他(O)
	数量(基) Quantity(n)	金額(百万円) (million yen)	数量(基) Quantity(n)	金額(百万円) (million yen)	数量(基) Quantity(n)	金額(百万円) (million yen)	金額(百万円) (million yen)	金額(百万円) (million yen)	金額(百万円) (million yen)
平成15年(2003)	52	14,521	10	14,093	42	428	36,865	11,751	25,114
16 (2004)	33	23,993	16	23,814	17	179	32,857	9,826	23,031
17 (2005)	16	7,201	6	7,096	10	105	32,164	10,958	21,206
18 (2006)	16	10,120	8	10,037	8	83	43,071	11,579	31,492
19 (2007)	32	9,669	6	9,401	26	268	42,940	9,060	33,880
平成17年度(05FY)	18	9,356	8	9,252	10	104	37,539	11,490	26,049
18 (06FY)	7	10,213	7	10,213	-	-	40,095	10,395	29,700
平成19年1~3月(Q1)	4	6,229	4	6,229	-	-	12,310	4,728	7,582
4~6 (Q2)	27	1,824	1	1,556	26	268	9,545	654	8,891
7~9 (Q3)	-	-	-	-	-	-	9,091	1,136	7,955
10~12 (Q4)	1	1,616	1	1,616	-	-	11,994	2,542	9,452
平成19年 1月(Jan)	-	-	-	-	-	-	2,457	1,119	1,338
2 (Feb)	2	3,099	2	3,099	-	-	5,290	1,698	3,592
3 (Mar)	2	3,130	2	3,130	-	-	4,563	1,911	2,652
4 (Apr)	-	-	-	-	-	-	2,839	141	2,698
5 (May)	-	-	-	-	-	-	1,828	154	1,674
6 (Jun)	27	1,824	1	1,556	26	268	4,878	359	4,519
7 (Jul)	-	-	-	-	-	-	2,980	493	2,487
8 (Aug)	-	-	-	-	-	-	2,824	279	2,545
9 (Sep)	-	-	-	-	-	-	3,287	364	2,923
10 (Oct)	-	-	-	-	-	-	3,546	597	2,949
11 (Nov)	-	-	-	-	-	-	3,116	580	2,536
12 (Dec)	1	1,616	1	1,616	-	-	5,332	1,365	3,967

ターボシャフト発動機  
Turbo-shaft engines

(8)

年月 Year and Month	生産(P)						修理(Repair)		
	計(Total)		防衛省及び特需(*)		その他(O)		計(Total)	防衛省及び特需(*)	その他(O)
	数量(基) Quantity(n)	金額(百万円) (million yen)	数量(基) Quantity(n)	金額(百万円) (million yen)	数量(基) Quantity(n)	金額(百万円) (million yen)	金額(百万円) (million yen)	金額(百万円) (million yen)	金額(百万円) (million yen)
平成15年(2003)	51	11,072	49	11,014	2	58	4,576	3,630	946
16 (2004)	37	7,910	32	7,760	5	150	6,239	3,983	2,256
17 (2005)	55	11,422	46	11,150	9	272	4,715	3,833	882
18 (2006)	41	8,973	40	8,935	1	38	3,364	2,527	837
19 (2007)	51	11,226	49	11,155	2	71	6,267	5,849	418
平成17年度(05FY)	55	11,627	46	11,355	9	272	4,476	3,429	1,047
18 (06FY)	53	11,011	52	10,973	1	38	3,266	2,780	486
平成19年1~3月(Q1)	20	4,140	20	4,140	-	-	1,816	1,706	110
4~6 (Q2)	11	2,456	10	2,428	1	28	1,088	907	181
7~9 (Q3)	10	2,010	9	1,967	1	43	1,221	1,141	80
10~12 (Q4)	10	2,620	10	2,620	-	-	2,142	2,095	47
平成19年 1月(Jan)	12	2,117	12	2,117	-	-	398	388	10
2 (Feb)	8	2,023	8	2,023	-	-	407	385	22
3 (Mar)	-	-	-	-	-	-	1,011	933	78
4 (Apr)	-	-	-	-	-	-	113	113	-
5 (May)	4	1,129	4	1,129	-	-	112	112	-
6 (Jun)	7	1,327	6	1,299	1	28	863	682	181
7 (Jul)	6	1,219	6	1,219	-	-	175	156	19
8 (Aug)	2	292	1	249	1	43	171	145	26
9 (Sep)	2	499	2	499	-	-	875	840	35
10 (Oct)	5	1,298	5	1,298	-	-	414	414	-
11 (Nov)	-	-	-	-	-	-	253	229	24
12 (Dec)	5	1,322	5	1,322	-	-	1,475	1,452	23

その他の発動機  
Miscellaneous aircraft engines

(9)

年 月 Year and Month	生産(P)						修理(Repair)		
	計(Total)		防衛省及び特需(*)		その他(O)		計(Total)	防衛省及び特需(*)	その他(O)
	数量(基) Quantity(n)	金額(百万円) (million yen)	数量(基) Quantity(n)	金額(百万円) (million yen)	数量(基) Quantity(n)	金額(百万円) (million yen)	金額(百万円) (million yen)	金額(百万円) (million yen)	金額(百万円) (million yen)
平成15年(2003)	—	—	—	—	—	—	5,961	5,373	588
16 (2004)	—	—	—	—	—	—	8,805	8,225	580
17 (2005)	—	—	—	—	—	—	4,587	4,334	253
18 (2006)	—	—	—	—	—	—	5,035	4,853	182
19 (2007)	—	—	—	—	—	—	6,523	6,449	74
平成17年度(05FY)	—	—	—	—	—	—	5,741	5,455	286
18 (06FY)	—	—	—	—	—	—	4,940	4,844	96
平成19年1~3月(Q1)	—	—	—	—	—	—	4,042	4,033	9
4~6 (Q2)	—	—	—	—	—	—	192	155	37
7~9 (Q3)	—	—	—	—	—	—	842	826	16
10~12 (Q4)	—	—	—	—	—	—	1,447	1,435	12
平成19年 1月(Jan)	—	—	—	—	—	—	300	297	3
2 (Feb)	—	—	—	—	—	—	1,260	1,257	3
3 (Mar)	—	—	—	—	—	—	2,482	2,479	3
4 (Apr)	—	—	—	—	—	—	1	—	1
5 (May)	—	—	—	—	—	—	113	109	4
6 (Jun)	—	—	—	—	—	—	78	46	32
7 (Jul)	—	—	—	—	—	—	448	444	4
8 (Aug)	—	—	—	—	—	—	194	185	9
9 (Sep)	—	—	—	—	—	—	200	197	3
10 (Oct)	—	—	—	—	—	—	48	43	5
11 (Nov)	—	—	—	—	—	—	109	107	2
12 (Dec)	—	—	—	—	—	—	1,290	1,285	5

発動機部品  
Aircraft engine parts

(10)

年 月 Year and Month	生産(P)			修理(Repair)		
	計(Total)	防衛省及び特需(*)	その他(O)	計(Total)	防衛省及び特需(*)	その他(O)
	金額(百万円) (million yen)	金額(百万円) (million yen)	金額(百万円) (million yen)	金額(百万円) (million yen)	金額(百万円) (million yen)	金額(百万円) (million yen)
平成15年(2003)	165,397	46,429	118,968	3,101	2,600	501
16 (2004)	177,096	54,428	122,668	3,999	2,452	1,547
17 (2005)	210,900	56,493	154,407	3,914	2,406	1,508
18 (2006)	262,265	57,986	204,279	3,605	1,837	1,768
19 (2007)	281,575	53,557	228,018	7,102	2,342	4,760
平成17年度(05FY)	233,527	58,331	175,196	3,419	1,984	1,435
18 (06FY)	257,218	52,014	205,204	3,813	1,766	2,047
平成19年1~3月(Q1)	76,720	19,841	56,879	1,294	632	662
4~6 (Q2)	63,516	8,912	54,604	1,525	378	1,147
7~9 (Q3)	68,450	10,727	57,723	1,655	476	1,179
10~12 (Q4)	72,889	14,077	58,812	2,628	856	1,772
平成19年 1月(Jan)	24,304	4,447	19,857	248	220	28
2 (Feb)	21,655	5,889	15,766	101	64	37
3 (Mar)	30,761	9,505	21,256	945	348	597
4 (Apr)	20,421	2,084	18,337	150	114	36
5 (May)	21,289	3,425	17,864	114	68	46
6 (Jun)	21,806	3,403	18,403	1,261	196	1,065
7 (Jul)	24,041	2,891	21,150	143	109	34
8 (Aug)	21,544	3,736	17,808	108	67	41
9 (Sep)	22,865	4,100	18,765	1,404	300	1,104
10 (Oct)	23,335	3,547	19,788	137	104	33
11 (Nov)	28,120	5,723	22,397	497	151	346
12 (Dec)	21,434	4,807	16,627	1,994	601	1,393

補機（発動機の付属品を含む）  
Aircraft accessories (including accessories of aircraft engines)

( 1 1 )

年 月 Year and Month	生産 (P)			修理 (Repair)		
	計 (Total)	防衛省及び特需(*)	その他(O)	計 (Total)	防衛省及び特需(*)	その他(O)
	金額 (百万円) (million yen)	金額 (百万円) (million yen)	金額 (百万円) (million yen)	金額 (百万円) (million yen)	金額 (百万円) (million yen)	金額 (百万円) (million yen)
平成15年 (2003)	29,483	22,879	6,604	12,940	10,753	2,187
16 (2004)	26,054	20,680	5,374	12,582	10,506	2,076
17 (2005)	27,464	21,074	6,390	12,400	10,388	2,012
18 (2006)	31,886	22,899	8,987	11,294	9,147	2,147
19 (2007)	35,801	24,016	11,785	13,326	11,011	2,315
平成17年度 (05FY)	27,537	20,889	6,648	11,862	9,899	1,963
18 (06FY)	33,630	23,891	9,739	12,105	9,867	2,238
平成19年1~3月 (Q1)	10,296	7,557	2,739	3,368	2,739	629
4~6 (Q2)	8,171	5,221	2,950	2,295	1,755	540
7~9 (Q3)	8,959	5,852	3,107	3,692	3,099	593
10~12 (Q4)	8,375	5,386	2,989	3,971	3,418	553
平成19年 1月 (Jan)	2,487	1,690	797	1,485	1,278	207
2 (Feb)	3,174	2,388	786	1,135	978	157
3 (Mar)	4,635	3,479	1,156	748	483	265
4 (Apr)	2,487	1,551	936	497	372	125
5 (May)	2,454	1,540	914	582	453	129
6 (Jun)	3,230	2,130	1,100	1,216	930	286
7 (Jul)	2,739	1,767	972	1,112	904	208
8 (Aug)	2,498	1,413	1,085	1,133	961	172
9 (Sep)	3,722	2,672	1,050	1,447	1,234	213
10 (Oct)	2,793	1,566	1,227	961	789	172
11 (Nov)	2,632	1,658	974	1,663	1,509	154
12 (Dec)	2,950	2,162	788	1,347	1,120	227

航空計器・操縦訓練用設備  
Aeronautical instruments and pilot training instruments

( 1 2 )

年 月 Year and Month	生産 (P)			修理 (Repair)		
	計 (Total)	防衛省及び特需(*)	その他(O)	計 (Total)	防衛省及び特需(*)	その他(O)
	金額 (百万円) (million yen)	金額 (百万円) (million yen)	金額 (百万円) (million yen)	金額 (百万円) (million yen)	金額 (百万円) (million yen)	金額 (百万円) (million yen)
平成15年 (2003)	29,543	20,225	9,318	16,021	11,130	4,891
16 (2004)	27,217	18,060	9,157	15,715	9,876	5,839
17 (2005)	28,743	21,095	7,648	16,186	10,371	5,815
18 (2006)	25,859	18,404	7,455	16,107	10,696	5,411
19 (2007)	28,668	19,567	9,101	16,136	10,324	5,812
平成17年度 (05FY)	26,266	18,483	7,783	16,157	10,357	5,800
18 (06FY)	27,288	18,975	8,313	15,764	9,941	5,823
平成19年1~3月 (Q1)	8,501	5,799	2,702	4,068	2,349	1,719
4~6 (Q2)	5,041	3,537	1,504	2,712	1,509	1,203
7~9 (Q3)	8,309	5,552	2,757	4,892	3,234	1,658
10~12 (Q4)	6,817	4,679	2,138	4,464	3,232	1,232
平成19年 1月 (Jan)	2,395	1,844	551	1,307	874	433
2 (Feb)	2,380	1,322	1,058	1,190	599	591
3 (Mar)	3,726	2,633	1,093	1,571	876	695
4 (Apr)	1,267	901	366	647	317	330
5 (May)	1,664	1,149	515	1,059	645	414
6 (Jun)	2,110	1,487	623	1,006	547	459
7 (Jul)	1,990	1,077	913	1,961	1,473	488
8 (Aug)	2,329	1,670	659	985	500	485
9 (Sep)	3,990	2,805	1,185	1,946	1,261	685
10 (Oct)	2,622	2,102	520	1,370	1,024	346
11 (Nov)	1,919	1,168	751	1,646	1,228	418
12 (Dec)	2,276	1,409	867	1,448	980	468

46 計測機器 Measuring equipment and instruments	計測機器 Measuring equipment and instruments (1~16)		測定機器 Measuring equipment and instruments (1~12)		
	年 月 Year and Month	生産(P)	販売(Sa)	生産(P)	販売(Sa)
		金額(百万円) (million yen)	金額(百万円) (million yen)	金額(百万円) (million yen)	金額(百万円) (million yen)
平成15年(2003)	396,727	403,833	345,049	348,395	
16 (2004)	420,399	427,385	367,088	370,863	
17 (2005)	449,363	458,706	396,672	402,260	
18 (2006)	482,752	487,196	427,853	424,351	
19 (2007)	499,519	514,445	444,319	450,304	
平成17年度(05FY)	457,368	465,550	403,789	407,022	
18 (06FY)	489,030	498,422	433,455	434,621	
平成19年1~3月(Q1)	132,123	143,249	115,975	124,535	
4~6 (Q2)	115,188	117,782	102,633	103,019	
7~9 (Q3)	128,702	136,975	115,090	120,500	
10~12 (Q4)	123,506	116,439	110,621	102,250	
平成19年 1月 (Jan)	35,420	36,212	31,168	31,628	
2 (Feb)	42,441	44,423	37,158	38,384	
3 (Mar)	54,262	62,614	47,649	54,523	
4 (Apr)	36,025	36,535	31,386	31,469	
5 (May)	37,260	35,934	33,358	31,667	
6 (Jun)	41,903	45,313	37,889	39,883	
7 (Jul)	40,556	41,748	36,855	37,157	
8 (Aug)	40,054	40,218	35,473	34,838	
9 (Sep)	48,092	55,009	42,762	48,505	
10 (Oct)	38,608	34,900	34,175	30,527	
11 (Nov)	42,508	40,062	38,675	35,666	
12 (Dec)	42,390	41,477	37,771	36,057	

工業用長さ計  
Industrial measures

(1)

年 月 Year and Month	生産(P)		販売(Sa)		在庫(I)
	数量(個) Quantity(n)	金額(百万円) (million yen)	数量(個) Quantity(n)	金額(百万円) (million yen)	数量(個) Quantity(n)
平成15年(2003)	5,064,881	26,711	5,076,774	24,841	687,939
16 (2004)	5,813,216	32,104	5,856,905	29,491	644,272
17 (2005)	6,380,860	37,407	6,277,971	32,619	734,364
18 (2006)	6,512,608	38,317	5,875,315	30,901	1,422,938
19 (2007)	6,003,180	35,076	5,651,632	30,357	1,805,135
平成17年度(05FY)	6,410,802	38,294	6,280,579	33,203	736,265
18 (06FY)	6,444,422	37,364	6,343,638	33,605	888,330
平成19年1~3月(Q1)	1,551,802	8,549	2,086,410	11,055	888,330
4~6 (Q2)	1,506,646	9,227	1,630,591	9,139	764,385
7~9 (Q3)	1,341,580	8,402	1,079,260	5,888	1,026,705
10~12 (Q4)	1,603,152	8,898	855,371	4,275	1,805,135
平成19年 1月 (Jan)	483,439	2,587	613,309	3,359	1,293,068
2 (Feb)	537,505	3,045	786,861	4,191	1,043,712
3 (Mar)	530,858	2,917	686,240	3,505	888,330
4 (Apr)	516,479	3,141	631,420	3,531	773,389
5 (May)	442,585	2,666	406,833	2,240	809,141
6 (Jun)	547,582	3,420	592,338	3,368	764,385
7 (Jul)	429,053	2,929	509,301	2,815	684,137
8 (Aug)	459,339	2,798	253,038	1,511	890,438
9 (Sep)	453,188	2,675	316,921	1,562	1,026,705
10 (Oct)	492,828	2,820	286,877	1,423	1,232,656
11 (Nov)	559,460	2,928	299,091	1,436	1,493,025
12 (Dec)	550,864	3,150	269,403	1,416	1,805,135

注：平成17年から内訳廃止。

積算体積計  
Flow volumeters

(2~4)

年月 Year and Month	生産(P)		販売(Sa)		在庫(I)
	数量(個) Quantity(n)	金額(百万円) (million yen)	数量(個) Quantity(n)	金額(百万円) (million yen)	数量(個) Quantity(n)
平成15年(2003)	6,938,547	62,927	6,953,366	63,304	170,989
16 (2004)	6,720,504	55,339	6,710,553	53,740	155,790
17 (2005)	7,380,147	61,590	7,288,278	60,244	224,561
18 (2006)	8,464,718	74,337	8,366,717	72,358	290,341
19 (2007)	9,588,276	85,612	9,544,840	84,491	301,417
平成17年度(05FY)	7,493,904	64,318	7,467,273	63,378	215,428
18 (06FY)	8,735,658	77,211	8,653,650	75,679	267,186
平成19年1~3月(Q1)	2,100,602	19,174	2,115,682	19,291	267,186
4~6 (Q2)	2,340,124	22,341	2,325,520	21,990	273,861
7~9 (Q3)	2,854,233	24,361	2,868,979	24,168	250,860
10~12 (Q4)	2,293,317	19,736	2,234,659	19,042	301,417
平成19年 1月(Jan)	585,739	4,995	576,330	5,008	296,956
2 (Feb)	696,915	6,442	702,709	6,430	288,600
3 (Mar)	817,948	7,737	836,643	7,853	267,186
4 (Apr)	701,163	7,073	708,908	7,280	256,732
5 (May)	704,027	6,772	696,945	6,439	261,326
6 (Jun)	934,934	8,496	919,667	8,271	273,861
7 (Jul)	984,229	8,632	1,000,253	8,665	255,101
8 (Aug)	928,305	7,791	933,385	7,571	247,248
9 (Sep)	941,699	7,938	935,341	7,932	250,860
10 (Oct)	877,846	7,182	883,973	6,901	242,147
11 (Nov)	766,207	7,007	726,194	6,549	279,444
12 (Dec)	649,264	5,547	624,492	5,592	301,417

ガスメータ  
Gas-meters

(2)

年月 Year and Month	生産(P)		販売(Sa)		在庫(I)
	数量(個) Quantity(n)	金額(百万円) (million yen)	数量(個) Quantity(n)	金額(百万円) (million yen)	数量(個) Quantity(n)
平成15年(2003)	2,501,518	28,579	2,518,346	29,948	99,499
16 (2004)	2,109,935	23,186	2,102,353	23,935	103,638
17 (2005)	2,859,345	29,901	2,811,619	30,153	161,816
18 (2006)	3,848,201	38,723	3,764,328	38,266	248,876
19 (2007)	5,014,151	49,502	5,021,015	50,151	243,014
平成17年度(05FY)	3,047,971	31,721	3,024,637	32,049	157,057
18 (06FY)	4,115,510	40,836	4,054,621	40,860	221,282
平成19年1~3月(Q1)	1,133,755	11,041	1,161,673	11,565	221,282
4~6 (Q2)	1,411,625	14,009	1,430,868	14,318	202,507
7~9 (Q3)	1,312,247	13,364	1,324,288	13,590	190,615
10~12 (Q4)	1,156,524	11,088	1,104,186	10,678	243,014
平成19年 1月(Jan)	328,493	3,058	331,485	3,168	245,889
2 (Feb)	390,487	3,812	399,835	3,974	236,778
3 (Mar)	414,775	4,171	430,353	4,423	221,282
4 (Apr)	449,356	4,518	466,040	4,755	204,688
5 (May)	451,396	4,370	464,221	4,500	192,174
6 (Jun)	510,873	5,121	500,607	5,063	202,507
7 (Jul)	455,570	4,671	466,756	4,791	191,384
8 (Aug)	420,210	4,286	419,180	4,314	192,443
9 (Sep)	436,467	4,407	438,352	4,485	190,615
10 (Oct)	405,190	3,964	397,554	3,938	198,464
11 (Nov)	376,183	3,665	352,899	3,495	221,831
12 (Dec)	375,151	3,459	353,733	3,245	243,014

水道メータ  
Water meters

(3)

年月 Year and Month	生産(P)		販売(Sa)		在庫(I)
	数量(個) Quantity(n)	金額(百万円) (million yen)	数量(個) Quantity(n)	金額(百万円) (million yen)	数量(個) Quantity(n)
平成15年(2003)	4,399,050	18,686	4,396,956	17,690	71,340
16 (2004)	4,578,955	18,968	4,576,900	16,726	51,698
17 (2005)	4,485,281	17,834	4,441,213	16,252	62,227
18 (2006)	4,572,769	17,992	4,558,981	16,555	40,610
19 (2007)	4,535,057	20,421	4,484,543	18,565	57,771
平成17年度(05FY)	4,406,686	17,501	4,403,415	16,299	57,720
18 (06FY)	4,576,915	18,668	4,555,951	17,121	45,097
平成19年1~3月(Q1)	957,632	4,322	944,748	3,962	45,097
4~6 (Q2)	918,872	4,430	885,364	3,877	70,208
7~9 (Q3)	1,531,370	6,769	1,533,647	6,245	59,534
10~12 (Q4)	1,127,183	4,900	1,120,784	4,481	57,771
平成19年 1月(Jan)	255,263	1,151	242,715	1,043	50,359
2 (Feb)	303,300	1,376	299,947	1,274	50,913
3 (Mar)	399,069	1,795	402,086	1,645	45,097
4 (Apr)	249,001	1,354	239,827	1,255	51,472
5 (May)	249,232	1,187	230,153	937	67,752
6 (Jun)	420,639	1,889	415,384	1,685	70,208
7 (Jul)	524,887	2,361	529,348	2,176	62,948
8 (Aug)	504,929	2,314	511,496	2,194	53,582
9 (Sep)	501,554	2,094	492,803	1,875	59,534
10 (Oct)	469,532	1,914	483,558	1,712	42,709
11 (Nov)	386,006	1,630	369,889	1,540	56,027
12 (Dec)	271,645	1,306	267,337	1,229	57,771

積算式ガソリン量器  
Gasoline pumps

(4)

年月 Year and Month	生産(P)		販売(Sa)		在庫(I)
	数量(個) Quantity(n)	金額(百万円) (million yen)	数量(個) Quantity(n)	金額(百万円) (million yen)	数量(個) Quantity(n)
平成15年(2003)	37,979	15,661	38,064	15,665	150
16 (2004)	31,614	13,185	31,300	13,078	454
17 (2005)	35,521	13,855	35,446	13,839	518
18 (2006)	43,748	17,622	43,408	17,537	855
19 (2007)	39,068	15,689	39,282	15,775	632
平成17年度(05FY)	39,247	15,096	39,221	15,030	651
18 (06FY)	43,233	17,707	43,078	17,698	807
平成19年1~3月(Q1)	9,215	3,811	9,261	3,764	807
4~6 (Q2)	9,627	3,902	9,288	3,795	1,146
7~9 (Q3)	10,616	4,228	11,044	4,333	711
10~12 (Q4)	9,610	3,748	9,689	3,883	632
平成19年 1月(Jan)	1,983	786	2,130	797	708
2 (Feb)	3,128	1,254	2,927	1,182	909
3 (Mar)	4,104	1,771	4,204	1,785	807
4 (Apr)	2,806	1,201	3,041	1,270	572
5 (May)	3,399	1,215	2,571	1,002	1,400
6 (Jun)	3,422	1,486	3,676	1,523	1,146
7 (Jul)	3,772	1,600	4,149	1,698	769
8 (Aug)	3,166	1,191	2,709	1,063	1,223
9 (Sep)	3,678	1,437	4,186	1,572	711
10 (Oct)	3,124	1,304	2,861	1,251	974
11 (Nov)	4,018	1,662	3,406	1,514	1,586
12 (Dec)	2,468	782	3,422	1,118	632

工業用計重機  
Measuring instruments and controllers for industry

(5)

年 月 Year and Month	生産(P)		販売(Sa)		在庫(I)
	数量(台) Quantity(n)	金額(百万円) (million yen)	数量(台) Quantity(n)	金額(百万円) (million yen)	数量(台) Quantity(n)
平成15年(2003)	16,688	32,948	16,965	34,021	413
16 (2004)	17,643	33,875	17,513	36,433	543
17 (2005)	20,163	33,755	20,069	38,621	659
18 (2006)	19,722	35,811	19,848	39,624	533
19 (2007)	20,704	37,603	20,596	42,368	641
平成17年度(05FY)	20,769	35,682	20,688	39,535	441
18 (06FY)	19,928	35,217	19,896	39,545	473
平成19年1~3月(Q1)	5,434	9,056	5,494	10,452	473
4~6 (Q2)	4,801	8,548	4,614	9,360	660
7~9 (Q3)	5,546	10,828	5,655	12,560	551
10~12 (Q4)	4,923	9,171	4,833	9,996	641
平成19年 1月 (Jan)	1,353	2,298	1,261	2,329	625
2 (Feb)	1,747	2,966	1,689	3,272	683
3 (Mar)	2,334	3,792	2,544	4,851	473
4 (Apr)	1,530	2,699	1,372	2,618	631
5 (May)	1,573	2,839	1,592	3,316	612
6 (Jun)	1,698	3,010	1,650	3,426	660
7 (Jul)	1,774	3,109	1,648	3,329	786
8 (Aug)	1,738	3,642	1,684	4,039	840
9 (Sep)	2,034	4,077	2,323	5,192	551
10 (Oct)	1,733	3,042	1,614	3,029	670
11 (Nov)	1,687	3,304	1,643	3,725	714
12 (Dec)	1,503	2,825	1,576	3,242	641

圧力計 (アネロイド形)  
Aneroid type barometers or pressure gauges

(6)

年 月 Year and Month	生産(P)		販売(Sa)		在庫(I)
	数量(個) Quantity(n)	金額(百万円) (million yen)	数量(個) Quantity(n)	金額(百万円) (million yen)	数量(個) Quantity(n)
平成15年(2003)	6,877,431	11,156	6,865,769	11,599	220,114
16 (2004)	8,421,496	12,877	8,386,381	13,225	255,229
17 (2005)	9,173,690	13,776	9,108,187	14,134	304,479
18 (2006)	8,507,655	13,160	8,527,214	13,913	197,802
19 (2007)	8,820,698	13,160	8,821,489	13,782	201,668
平成17年度(05FY)	9,533,996	13,761	9,483,209	14,173	207,272
18 (06FY)	8,056,569	13,099	8,068,603	13,824	199,518
平成19年1~3月(Q1)	2,187,572	3,352	2,186,667	3,523	199,518
4~6 (Q2)	2,190,193	3,329	2,188,592	3,465	202,195
7~9 (Q3)	2,136,415	3,223	2,136,831	3,390	203,186
10~12 (Q4)	2,306,518	3,256	2,309,399	3,404	201,668
平成19年 1月 (Jan)	791,749	1,093	802,346	1,168	186,880
2 (Feb)	786,387	1,169	774,798	1,212	198,884
3 (Mar)	609,436	1,090	609,523	1,143	199,518
4 (Apr)	651,435	1,048	652,957	1,104	198,781
5 (May)	764,973	1,151	768,036	1,190	195,827
6 (Jun)	773,785	1,130	767,599	1,171	202,195
7 (Jul)	711,778	1,063	719,930	1,137	194,332
8 (Aug)	783,248	1,082	786,755	1,145	191,764
9 (Sep)	641,389	1,078	630,146	1,108	203,186
10 (Oct)	757,729	1,107	761,266	1,153	200,177
11 (Nov)	792,126	1,103	788,072	1,136	204,782
12 (Dec)	756,663	1,046	760,061	1,115	201,668

精密測定機（光学測定機を含む）  
Precision measuring machines and instruments  
(including optical measuring machines)  
(7)

年 月 Year and Month	生産(P)		販売(Sa)		在庫(I)
	数量(台) Quantity(n)	金額(百万円) (million yen)	数量(台) Quantity(n)	金額(百万円) (million yen)	数量(台) Quantity(n)
平成15年(2003)	242,870	54,028	239,695	53,439	39,146
16 (2004)	290,773	66,593	287,992	66,755	41,858
17 (2005)	327,491	84,125	325,883	83,292	42,741
18 (2006)	347,319	88,426	318,213	84,006	71,896
19 (2007)	319,438	79,228	305,530	77,567	85,762
平成17年度(05FY)	337,189	86,955	334,572	85,311	41,531
18 (06FY)	344,254	86,792	336,363	83,586	49,462
平成19年1~3月(Q1)	82,158	22,117	104,582	23,315	49,462
4~6 (Q2)	79,279	18,135	82,611	18,293	46,125
7~9 (Q3)	73,749	18,761	63,916	19,803	55,946
10~12 (Q4)	84,252	20,215	54,421	16,156	85,762
平成19年 1月(Jan)	26,617	5,829	31,354	5,726	67,168
2 (Feb)	26,615	6,866	37,169	6,827	56,612
3 (Mar)	28,926	9,422	36,059	10,762	49,462
4 (Apr)	25,733	5,884	29,388	6,228	45,804
5 (May)	24,297	5,486	23,132	4,910	46,968
6 (Jun)	29,249	6,765	30,091	7,155	46,125
7 (Jul)	23,618	5,725	28,378	6,533	41,363
8 (Aug)	24,871	5,885	16,639	5,343	49,589
9 (Sep)	25,260	7,151	18,899	7,927	55,946
10 (Oct)	25,415	5,739	17,620	4,418	63,738
11 (Nov)	28,678	6,578	18,514	5,487	73,899
12 (Dec)	30,159	7,898	18,287	6,251	85,762

分析機器  
Analytical instruments

(8~11)

年 月 Year and Month	生産(P)		販売(Sa)		在庫(I)
	数量(台) Quantity(n)	金額(百万円) (million yen)	数量(台) Quantity(n)	金額(百万円) (million yen)	数量(台) Quantity(n)
平成15年(2003)	266,224	139,274	264,979	141,965	32,845
16 (2004)	284,703	145,486	283,824	148,647	34,510
17 (2005)	273,054	147,575	286,642	152,423	26,502
18 (2006)	299,222	159,184	303,208	162,954	29,314
19 (2007)	305,817	172,769	315,686	178,016	28,169
平成17年度(05FY)	275,675	147,054	284,920	151,002	23,618
18 (06FY)	303,029	164,749	300,859	167,612	32,507
平成19年1~3月(Q1)	78,815	47,946	77,517	50,270	32,507
4~6 (Q2)	69,749	36,604	74,160	36,015	29,925
7~9 (Q3)	80,290	44,233	82,919	48,418	29,924
10~12 (Q4)	76,963	43,986	81,090	43,313	28,169
平成19年 1月(Jan)	22,670	12,921	21,161	12,480	31,261
2 (Feb)	26,842	14,816	24,466	14,382	34,202
3 (Mar)	29,303	20,209	31,890	23,408	32,507
4 (Apr)	22,830	10,496	22,786	9,879	33,090
5 (May)	21,847	12,769	24,262	11,780	31,250
6 (Jun)	25,072	13,339	27,112	14,356	29,925
7 (Jul)	27,539	13,739	25,089	12,852	32,952
8 (Aug)	22,660	12,842	26,103	13,524	30,492
9 (Sep)	30,091	17,652	31,727	22,042	29,924
10 (Oct)	23,847	12,668	27,458	11,865	27,150
11 (Nov)	26,609	15,894	26,279	15,218	28,355
12 (Dec)	26,507	15,424	27,353	16,230	28,169



光分析機器  
Optical and spectrophotometric analyzers

(8)

年月 Year and Month	生産(P)		販売(Sa)		在庫(I)
	数量(台) Quantity(n)	金額(百万円) (million yen)	数量(台) Quantity(n)	金額(百万円) (million yen)	数量(台) Quantity(n)
平成15年(2003)	65,630	17,128	63,871	17,529	10,098
16 (2004)	84,325	21,083	86,310	21,466	8,742
17 (2005)	79,691	22,316	83,963	23,123	4,685
18 (2006)	90,350	24,292	88,867	24,578	6,165
19 (2007)	86,984	25,894	87,502	26,998	5,648
平成17年度(05FY)	78,898	22,353	80,980	23,255	2,784
18 (06FY)	92,834	25,158	86,778	25,070	8,839
平成19年1~3月(Q1)	22,583	6,962	19,911	7,370	8,839
4~6 (Q2)	17,903	5,368	22,229	5,572	4,512
7~9 (Q3)	23,412	6,728	23,321	7,597	4,603
10~12 (Q4)	23,086	6,836	22,041	6,459	5,648
平成19年 1月(Jan)	5,704	1,937	5,320	1,798	6,549
2 (Feb)	8,717	2,298	6,554	2,268	8,712
3 (Mar)	8,162	2,727	8,037	3,304	8,839
4 (Apr)	6,183	1,699	6,174	1,342	8,848
5 (May)	5,839	1,777	8,164	2,086	6,522
6 (Jun)	5,881	1,892	7,891	2,144	4,512
7 (Jul)	7,531	2,090	7,829	2,000	4,214
8 (Aug)	5,183	1,851	6,448	1,997	2,949
9 (Sep)	10,698	2,787	9,044	3,600	4,603
10 (Oct)	6,641	1,994	7,580	1,881	3,664
11 (Nov)	8,249	2,309	7,297	2,159	4,616
12 (Dec)	8,196	2,533	7,164	2,419	5,648

電磁気分析機器  
Electromagnetic analyzers  
(excl. X-ray diffractometers)

(9)

年月 Year and Month	生産(P)		販売(Sa)		在庫(I)
	数量(台) Quantity(n)	金額(百万円) (million yen)	数量(台) Quantity(n)	金額(百万円) (million yen)	数量(台) Quantity(n)
平成15年(2003)	6,258	28,335	6,652	29,446	3,311
16 (2004)	7,068	30,513	6,505	32,727	3,875
17 (2005)	7,143	32,107	7,250	33,812	3,770
18 (2006)	8,855	34,065	8,953	35,214	3,718
19 (2007)	8,893	35,040	8,751	36,249	3,868
平成17年度(05FY)	7,400	32,246	7,287	33,524	3,618
18 (06FY)	9,370	36,255	9,322	37,302	3,722
平成19年1~3月(Q1)	2,533	11,133	2,550	12,091	3,722
4~6 (Q2)	2,160	7,824	1,863	6,879	4,006
7~9 (Q3)	1,856	7,980	2,363	9,764	3,499
10~12 (Q4)	2,344	8,103	1,975	7,515	3,868
平成19年 1月(Jan)	727	3,025	655	2,778	3,801
2 (Feb)	834	3,275	717	2,890	3,916
3 (Mar)	972	4,833	1,178	6,423	3,722
4 (Apr)	734	2,552	505	2,081	3,938
5 (May)	764	2,629	623	2,257	4,079
6 (Jun)	662	2,643	735	2,541	4,006
7 (Jul)	605	2,288	588	1,804	4,023
8 (Aug)	575	2,604	616	2,647	3,982
9 (Sep)	676	3,088	1,159	5,313	3,499
10 (Oct)	726	2,565	515	1,945	3,710
11 (Nov)	807	2,633	658	2,281	3,859
12 (Dec)	811	2,905	802	3,289	3,868

注: X線回折装置を除く。

クロマト・分離・蒸留機器  
Chromatograph, separator and distillation apparatus

(10)

年 月 Year and Month	生産(P)		販売(Sa)		在庫(I)
	数量(台) Quantity(n)	金額(百万円) (million yen)	数量(台) Quantity(n)	金額(百万円) (million yen)	数量(台) Quantity(n)
平成15年(2003)	52,554	29,039	54,308	29,846	8,735
16 (2004)	63,965	31,255	61,352	30,652	11,345
17 (2005)	57,699	31,111	63,615	32,254	5,429
18 (2006)	65,491	32,549	65,111	33,906	5,804
19 (2007)	63,960	32,649	65,228	33,970	4,536
平成17年度(05FY)	60,650	32,215	62,384	32,532	4,121
18 (06FY)	65,304	31,974	64,921	33,027	4,500
平成19年1~3月(Q1)	18,161	9,590	19,465	10,205	4,500
4~6 (Q2)	13,075	6,942	13,336	6,842	4,239
7~9 (Q3)	17,343	8,490	17,768	9,543	3,814
10~12 (Q4)	15,381	7,627	14,659	7,380	4,536
平成19年 1月 (Jan)	5,143	2,291	4,402	2,155	6,545
2 (Feb)	5,441	2,973	5,535	2,867	6,451
3 (Mar)	7,577	4,326	9,528	5,183	4,500
4 (Apr)	1,731	1,390	2,459	1,380	3,772
5 (May)	6,648	3,295	4,778	2,194	5,642
6 (Jun)	4,696	2,257	6,099	3,268	4,239
7 (Jul)	6,727	2,708	4,341	2,399	6,625
8 (Aug)	4,237	2,101	4,699	2,405	6,163
9 (Sep)	6,379	3,681	8,728	4,739	3,814
10 (Oct)	4,501	2,054	3,472	1,697	4,843
11 (Nov)	5,082	2,698	5,073	2,530	4,852
12 (Dec)	5,798	2,875	6,114	3,153	4,536

その他の分析機器  
Miscellaneous analytical instruments

(11)

年 月 Year and Month	生産(P)		販売(Sa)		在庫(I)
	数量(台) Quantity(n)	金額(百万円) (million yen)	数量(台) Quantity(n)	金額(百万円) (million yen)	数量(台) Quantity(n)
平成15年(2003)	141,782	64,772	140,148	65,144	10,701
16 (2004)	129,345	62,635	129,657	63,802	10,548
17 (2005)	128,521	62,041	131,814	63,234	12,618
18 (2006)	134,526	68,278	140,277	69,256	13,627
19 (2007)	145,980	79,186	154,205	80,799	14,117
平成17年度(05FY)	128,727	60,240	134,269	61,691	13,095
18 (06FY)	135,521	71,362	139,838	72,213	15,446
平成19年1~3月(Q1)	35,538	20,261	35,591	20,604	15,446
4~6 (Q2)	36,611	16,470	36,732	16,722	17,168
7~9 (Q3)	37,679	21,035	39,467	21,514	18,008
10~12 (Q4)	36,152	21,420	42,415	21,959	14,117
平成19年 1月 (Jan)	11,096	5,668	10,784	5,749	14,366
2 (Feb)	11,850	6,270	11,660	6,357	15,123
3 (Mar)	12,592	8,323	13,147	8,498	15,446
4 (Apr)	14,182	4,855	13,648	5,076	16,532
5 (May)	8,596	5,068	10,697	5,243	15,007
6 (Jun)	13,833	6,547	12,387	6,403	17,168
7 (Jul)	12,676	6,653	12,331	6,649	18,090
8 (Aug)	12,665	6,286	14,340	6,475	17,398
9 (Sep)	12,338	8,096	12,796	8,390	18,008
10 (Oct)	11,979	6,055	15,891	6,342	14,933
11 (Nov)	12,471	8,254	13,251	8,248	15,028
12 (Dec)	11,702	7,111	13,273	7,369	14,117

環境計測機器  
Monitoring instruments for environmental quality

( 1 2 )

年 月 Year and Month	生産(P)		販売(Sa)		在庫(I)
	数量(台) Quantity(n)	金額(百万円) (million yen)	数量(台) Quantity(n)	金額(百万円) (million yen)	数量(台) Quantity(n)
平成15年(2003)	40,551	18,005	41,236	19,226	2,927
16 (2004)	51,209	20,813	50,857	22,573	3,279
17 (2005)	46,114	18,444	46,709	20,927	2,528
18 (2006)	48,065	18,618	48,405	20,595	2,163
19 (2007)	52,710	20,871	58,741	23,723	3,690
平成17年度(05FY)	46,505	17,725	46,979	20,420	1,808
18 (06FY)	48,476	19,023	48,608	20,770	1,651
平成19年1~3月(Q1)	13,515	5,781	14,027	6,629	1,651
4~6 (Q2)	11,596	4,449	12,908	4,757	4,221
7~9 (Q3)	14,108	5,282	15,995	6,273	4,358
10~12 (Q4)	13,491	5,359	15,811	6,064	3,690
平成19年 1月(Jan)	4,074	1,445	3,686	1,558	2,551
2 (Feb)	4,537	1,854	4,365	2,070	2,723
3 (Mar)	4,904	2,482	5,976	3,001	1,651
4 (Apr)	3,275	1,045	2,885	829	2,041
5 (May)	4,048	1,675	4,756	1,792	3,977
6 (Jun)	4,273	1,729	5,267	2,136	4,221
7 (Jul)	4,832	1,658	4,838	1,826	5,566
8 (Aug)	4,344	1,433	5,027	1,705	4,862
9 (Sep)	4,932	2,191	6,130	2,742	4,358
10 (Oct)	4,488	1,617	4,662	1,738	4,692
11 (Nov)	4,555	1,861	5,616	2,115	4,200
12 (Dec)	4,448	1,881	5,533	2,211	3,690

試験機  
Testing machines

( 1 3 ~ 1 4 )

年 月 Year and Month	生産(P)		販売(Sa)		在庫(I)
	数量(台) Quantity(n)	金額(百万円) (million yen)	数量(台) Quantity(n)	金額(百万円) (million yen)	数量(台) Quantity(n)
平成15年(2003)	7,710	31,555	7,723	32,292	364
16 (2004)	8,001	29,535	7,962	29,908	403
17 (2005)	7,324	29,326	7,118	29,442	450
18 (2006)	7,045	29,683	6,613	32,147	867
19 (2007)	7,535	29,482	7,206	31,713	1,194
平成17年度(05FY)	7,465	29,079	7,362	30,018	381
18 (06FY)	7,325	29,997	6,726	32,508	980
平成19年1~3月(Q1)	2,110	9,332	1,995	10,352	980
4~6 (Q2)	1,783	5,597	2,212	6,256	551
7~9 (Q3)	1,729	7,484	1,702	8,277	578
10~12 (Q4)	1,913	7,069	1,297	6,828	1,194
平成19年 1月(Jan)	608	2,148	479	2,179	996
2 (Feb)	706	2,864	649	3,110	1,051
3 (Mar)	796	4,320	867	5,063	980
4 (Apr)	547	2,267	978	2,275	549
5 (May)	510	1,589	458	1,606	601
6 (Jun)	726	1,741	776	2,375	551
7 (Jul)	504	1,583	670	1,943	385
8 (Aug)	602	2,446	468	2,676	519
9 (Sep)	623	3,455	564	3,658	578
10 (Oct)	676	2,237	391	1,993	863
11 (Nov)	612	1,948	424	1,830	1,051
12 (Dec)	625	2,884	482	3,005	1,194

材料試験機  
Testing machines for materials

(13)

動的試験機・構造物試験機  
Dynamic testing machines and  
structure testing machines  
(14)

年 月 Year and Month	生産(P)		販売(Sa)		在庫(I)	生産(P)		販売(Sa)		在庫(I)
	数量(台) Quantity(n)	金額(百万円) (million yen)	数量(台) Quantity(n)	金額(百万円) (million yen)	数量(台) Quantity(n)	数量(台) Quantity(n)	金額(百万円) (million yen)	数量(台) Quantity(n)	金額(百万円) (million yen)	数量(台) Quantity(n)
平成15年(2003)	6,804	17,824	6,820	18,589	279	906	13,731	903	13,702	85
16 (2004)	7,188	18,481	7,168	18,757	299	813	11,053	794	11,151	104
17 (2005)	6,690	20,159	6,490	20,223	432	634	9,167	628	9,219	18
18 (2006)	6,438	17,741	6,013	20,235	849	607	11,942	600	11,912	18
19 (2007)	6,936	20,163	6,624	22,416	1,159	599	9,319	582	9,297	35
平成17年度(05FY)	6,797	19,080	6,698	19,877	367	668	9,999	664	10,141	14
18 (06FY)	6,723	18,746	6,131	21,315	959	602	11,251	595	11,193	21
平成19年1~3月(Q1)	1,926	6,382	1,814	7,405	959	184	2,950	181	2,947	21
4~6 (Q2)	1,680	3,159	2,111	3,811	528	103	2,438	101	2,445	23
7~9 (Q3)	1,584	5,697	1,551	6,454	561	145	1,787	151	1,823	17
10~12 (Q4)	1,746	4,925	1,148	4,746	1,159	167	2,144	149	2,082	35
平成19年 1月(Jan)	567	1,562	437	1,595	979	41	586	42	584	17
2 (Feb)	642	2,169	587	2,400	1,032	64	695	62	710	19
3 (Mar)	717	2,651	790	3,410	959	79	1,669	77	1,653	21
4 (Apr)	518	947	947	982	530	29	1,320	31	1,293	19
5 (May)	473	861	422	852	581	37	728	36	754	20
6 (Jun)	689	1,351	742	1,977	528	37	390	34	398	23
7 (Jul)	474	1,381	637	1,735	365	30	202	33	208	20
8 (Aug)	543	1,727	408	1,943	500	59	719	60	733	19
9 (Sep)	567	2,589	506	2,776	561	56	866	58	882	17
10 (Oct)	632	1,391	348	1,150	845	44	846	43	843	18
11 (Nov)	565	1,510	377	1,392	1,033	47	438	47	438	18
12 (Dec)	549	2,024	423	2,204	1,159	76	860	59	801	35

測量機器  
Measuring instruments

(15~16)

年 月 Year and Month	生産(P)		販売(Sa)		在庫(I)
	数量(個) Quantity(n)	金額(百万円) (million yen)	数量(個) Quantity(n)	金額(百万円) (million yen)	数量(個) Quantity(n)
平成15年(2003)	160,547	20,122	164,887	23,146	8,701
16 (2004)	178,320	23,776	188,415	26,613	9,532
17 (2005)	139,203	23,365	188,193	27,004	6,585
18 (2006)	137,439	25,216	209,826	30,698	8,229
19 (2007)	133,593	25,718	218,457	32,428	9,145
平成17年度(05FY)	135,521	24,500	194,779	28,510	6,674
18 (06FY)	136,199	25,578	212,619	31,293	9,954
平成19年1~3月(Q1)	35,203	6,816	55,384	8,362	9,954
4~6 (Q2)	35,900	6,958	56,257	8,507	8,804
7~9 (Q3)	31,150	6,128	56,636	8,198	8,337
10~12 (Q4)	31,340	5,816	50,180	7,361	9,145
平成19年 1月(Jan)	10,866	2,104	15,695	2,405	10,256
2 (Feb)	11,975	2,419	19,935	2,929	9,492
3 (Mar)	12,362	2,293	19,754	3,028	9,954
4 (Apr)	12,313	2,372	17,548	2,791	9,932
5 (May)	12,409	2,313	18,759	2,661	9,768
6 (Jun)	11,178	2,273	19,950	3,055	8,804
7 (Jul)	10,278	2,118	20,208	2,648	8,312
8 (Aug)	11,019	2,135	17,182	2,704	10,521
9 (Sep)	9,853	1,875	19,246	2,846	8,337
10 (Oct)	12,365	2,196	17,860	2,380	9,672
11 (Nov)	10,355	1,885	15,557	2,566	9,933
12 (Dec)	8,620	1,735	16,763	2,415	9,145

トランシット・レベル  
Transits and Levels

(15)

年月 Year and Month	生産(P)		販売(Sa)		在庫(I)
	数量(個) Quantity(n)	金額(百万円) (million yen)	数量(個) Quantity(n)	金額(百万円) (million yen)	数量(個) Quantity(n)
平成15年(2003)	128,774	6,291	132,077	7,141	6,041
16 (2004)	140,177	7,341	150,062	8,021	7,082
17 (2005)	100,383	6,285	148,767	8,034	4,324
18 (2006)	92,515	6,301	161,981	8,508	5,562
19 (2007)	84,973	5,639	164,410	8,109	6,283
平成17年度(05FY)	93,484	6,248	152,362	8,348	4,468
18 (06FY)	89,665	6,064	163,268	8,342	6,623
平成19年1~3月(Q1)	22,464	1,401	42,474	2,108	6,623
4~6 (Q2)	22,882	1,593	41,654	2,172	5,568
7~9 (Q3)	19,833	1,400	42,885	1,986	6,058
10~12 (Q4)	19,794	1,245	37,397	1,843	6,283
平成19年 1月 (Jan)	6,632	399	11,950	599	7,121
2 (Feb)	7,390	478	15,410	734	6,166
3 (Mar)	8,442	524	15,114	775	6,623
4 (Apr)	7,887	557	12,754	659	6,604
5 (May)	8,204	548	14,545	730	5,995
6 (Jun)	6,791	488	14,355	783	5,568
7 (Jul)	6,313	469	15,934	682	4,935
8 (Aug)	7,135	478	12,547	589	7,337
9 (Sep)	6,385	453	14,404	715	6,058
10 (Oct)	8,084	510	13,827	683	6,453
11 (Nov)	6,481	392	10,993	586	7,038
12 (Dec)	5,229	343	12,577	574	6,283

光波測距儀  
Optical distance measuring instruments

(16)

年月 Year and Month	生産(P)		販売(Sa)		在庫(I)
	数量(個) Quantity(n)	金額(百万円) (million yen)	数量(個) Quantity(n)	金額(百万円) (million yen)	数量(個) Quantity(n)
平成15年(2003)	31,773	13,831	32,810	16,005	2,660
16 (2004)	38,143	16,436	38,353	18,593	2,450
17 (2005)	38,820	17,080	39,426	18,970	2,261
18 (2006)	44,924	18,915	47,845	22,190	2,667
19 (2007)	48,620	20,079	54,047	24,319	2,862
平成17年度(05FY)	42,037	18,252	42,417	20,162	2,206
18 (06FY)	46,534	19,514	49,351	22,951	3,331
平成19年1~3月(Q1)	12,739	5,415	12,910	6,254	3,331
4~6 (Q2)	13,018	5,365	14,603	6,335	3,236
7~9 (Q3)	11,317	4,728	13,751	6,212	2,279
10~12 (Q4)	11,546	4,571	12,783	5,518	2,862
平成19年 1月 (Jan)	4,234	1,705	3,745	1,806	3,135
2 (Feb)	4,585	1,941	4,525	2,195	3,326
3 (Mar)	3,920	1,769	4,640	2,253	3,331
4 (Apr)	4,426	1,815	4,794	2,132	3,328
5 (May)	4,205	1,765	4,214	1,931	3,773
6 (Jun)	4,387	1,785	5,595	2,272	3,236
7 (Jul)	3,965	1,649	4,274	1,966	3,377
8 (Aug)	3,884	1,657	4,635	2,115	3,184
9 (Sep)	3,468	1,422	4,842	2,131	2,279
10 (Oct)	4,281	1,686	4,033	1,697	3,219
11 (Nov)	3,874	1,493	4,564	1,980	2,895
12 (Dec)	3,391	1,392	4,186	1,841	2,862

47 光学機械器具 及び時計  Optical appliances and instruments, Watches and clocks	光学機械器具及び時計 Optical appliances and instruments, Watches and clocks (1~11)			光学機械器具 Optical appliances and instruments (1~6)		
	年月 Year and Month	生産(P) 金額(百万円) (million yen)	出荷(Sh) 販売(Sa) 金額(百万円) (million yen)		生産(P) 金額(百万円) (million yen)	出荷(Sh) 販売(Sa) 金額(百万円) (million yen)
			金額(百万円) (million yen)	金額(百万円) (million yen)		
	平成15年(2003)	252,569	360,803	145,644	222,783	
16 (2004)	262,007	296,332	164,368	172,286		
17 (2005)	257,153	302,280	160,835	183,074		
18 (2006)	313,913	356,041	216,284	234,809		
19 (2007)	348,016	384,133	255,165	269,667		
平成17年度(05FY)	272,687	317,596	175,273	196,424		
18 (06FY)	321,364	360,298	223,501	241,303		
平成19年1~3月(Q1)	78,576	86,536	57,424	60,914		
4~6 (Q2)	81,987	91,724	59,777	64,064		
7~9 (Q3)	90,045	99,135	65,544	69,294		
10~12 (Q4)	97,408	106,738	72,420	75,395		
平成19年 1月(Jan)	22,160	25,246	15,715	17,069		
2 (Feb)	27,835	27,691	20,315	19,812		
3 (Mar)	28,581	33,599	21,394	24,033		
4 (Apr)	26,622	29,343	19,298	19,899		
5 (May)	27,243	30,426	19,690	21,228		
6 (Jun)	28,122	31,955	20,789	22,937		
7 (Jul)	30,761	32,359	22,943	22,942		
8 (Aug)	28,550	31,986	20,353	22,024		
9 (Sep)	30,734	34,790	22,248	24,328		
10 (Oct)	34,637	36,361	25,845	26,051		
11 (Nov)	32,697	36,966	24,326	26,208		
12 (Dec)	30,074	33,411	22,249	23,136		

カメラ  
Still cameras

(1~2)

年月 Year and Month	生産(P)		受入(R) 数量(台) Quantity(n)	出荷(Sh)			在庫(I) 数量(台) Quantity(n)
	数量(台) Quantity(n)	金額(百万円) (million yen)		販売(Sa)		その他(O) 数量(台) Quantity(n)	
			数量(台) Quantity(n)	金額(百万円) (million yen)	数量(台) Quantity(n)		
平成15年(2003)	409,307	57,417	4,651,207	4,951,736	103,106	194,755	410,670
16 (2004)	258,472	57,277	337,172	652,184	57,050	99,710	224,057
17 (2005)	150,479	47,317	153,206	281,252	51,853	89,336	154,404
18 (2006)	156,949	68,943	66,239	168,954	68,673	90,445	119,861
19 (2007)	122,654	70,794	59,637	99,994	68,274	80,299	121,859
平成17年度(05FY)	141,465	52,415	117,437	249,921	55,670	86,832	132,364
18 (06FY)	165,597	70,267	58,643	140,595	67,967	96,053	119,956
平成19年1~3月(Q1)	39,935	18,698	15,497	31,131	18,300	24,206	119,956
4~6 (Q2)	30,963	15,869	14,422	25,622	14,921	19,184	120,535
7~9 (Q3)	28,314	17,878	15,265	21,262	17,268	19,955	122,897
10~12 (Q4)	23,442	18,349	14,453	21,979	17,785	16,954	121,859
平成19年 1月(Jan)	14,119	5,353	4,374	9,137	4,751	7,655	121,562
2 (Feb)	13,131	6,545	5,417	9,065	5,545	8,161	122,884
3 (Mar)	12,685	6,800	5,706	12,929	8,004	8,390	119,956
4 (Apr)	10,895	5,144	4,948	9,180	4,458	6,673	119,946
5 (May)	10,097	5,507	4,407	7,528	4,833	5,978	120,944
6 (Jun)	9,971	5,218	5,067	8,914	5,630	6,533	120,535
7 (Jul)	11,589	6,614	5,705	7,333	5,493	7,728	122,768
8 (Aug)	8,250	5,172	4,637	6,570	5,185	5,906	123,179
9 (Sep)	8,475	6,092	4,923	7,359	6,590	6,321	122,897
10 (Oct)	8,797	6,411	5,122	6,793	5,381	5,915	124,108
11 (Nov)	7,634	6,333	4,741	7,482	6,097	5,748	123,253
12 (Dec)	7,011	5,605	4,590	7,704	6,307	5,291	121,859

注：平成16年から「24mmカメラ」を廃止。

35mmカメラ  
35mm still cameras

(1)

年 月 Year and Month	生産(P)		受入(R) 数量(台) Quantity(n)	出荷(Sh)			在庫(I) 数量(台) Quantity(n)
	数量(台) Quantity(n)	金額(百万円) (million yen)		販売(Sa)		その他(O) 数量(台) Quantity(n)	
				数量(台) Quantity(n)	金額(百万円) (million yen)		
平成15年(2003)	349,977	10,666	4,322,926	4,590,103	52,862	149,522	367,945
16 (2004)	204,264	8,227	301,046	595,537	10,880	62,644	212,172
17 (2005)	99,182	2,890	116,558	226,234	4,443	50,981	148,792
18 (2006)	87,120	2,568	11,770	100,354	2,435	34,629	112,699
19 (2007)	38,299	988	723	28,879	905	9,678	113,164
平成17年度(05FY)	84,867	2,251	75,600	190,537	3,065	43,207	126,626
18 (06FY)	90,274	2,435	2,120	71,742	2,083	34,292	112,986
平成19年1~3月(Q1)	17,516	430	313	12,483	343	5,059	112,986
4~6 (Q2)	10,761	248	199	9,904	254	2,003	112,039
7~9 (Q3)	7,145	216	143	3,163	177	1,826	114,338
10~12 (Q4)	2,877	94	68	3,329	131	790	113,164
平成19年 1月(Jan)	7,739	179	51	4,106	102	2,500	113,883
2 (Feb)	5,130	129	74	3,350	86	1,309	114,428
3 (Mar)	4,647	122	188	5,027	155	1,250	112,986
4 (Apr)	4,034	100	99	3,934	107	999	112,186
5 (May)	3,713	89	68	2,658	69	500	112,809
6 (Jun)	3,014	59	32	3,312	78	504	112,039
7 (Jul)	3,663	105	7	1,491	93	1,026	113,192
8 (Aug)	1,732	59	132	903	40	400	113,753
9 (Sep)	1,750	52	4	769	44	400	114,338
10 (Oct)	1,798	55	7	1,124	44	360	114,659
11 (Nov)	619	11	3	1,167	45	170	113,944
12 (Dec)	460	28	58	1,038	42	260	113,164

注：平成16年から内訳除却。

その他のカメラ  
Miscellaneous cameras

(2)

年 月 Year and Month	生産(P)		受入(R) 数量(台) Quantity(n)	出荷(Sh)			在庫(I) 数量(台) Quantity(n)
	数量(台) Quantity(n)	金額(百万円) (million yen)		販売(Sa)		その他(O) 数量(台) Quantity(n)	
				数量(台) Quantity(n)	金額(百万円) (million yen)		
平成15年(2003)	59,330	46,751	45,835	60,177	44,320	43,270	15,264
16 (2004)	54,208	49,050	36,126	56,647	46,170	37,066	11,885
17 (2005)	51,297	44,427	36,648	55,018	47,410	38,355	5,612
18 (2006)	69,829	66,375	54,469	68,600	66,238	55,816	7,162
19 (2007)	84,355	69,806	58,914	71,115	67,369	70,621	8,695
平成17年度(05FY)	56,598	50,164	41,837	59,384	52,605	43,625	5,738
18 (06FY)	75,323	67,832	56,523	68,853	65,884	61,761	6,970
平成19年1~3月(Q1)	22,419	18,268	15,184	18,648	17,957	19,147	6,970
4~6 (Q2)	20,202	15,621	14,223	15,718	14,667	17,181	8,496
7~9 (Q3)	21,169	17,662	15,122	18,099	17,091	18,129	8,559
10~12 (Q4)	20,565	18,255	14,385	18,650	17,654	16,164	8,695
平成19年 1月(Jan)	6,380	5,174	4,323	5,031	4,649	5,155	7,679
2 (Feb)	8,001	6,416	5,343	5,715	5,459	6,852	8,456
3 (Mar)	8,038	6,678	5,518	7,902	7,849	7,140	6,970
4 (Apr)	6,861	5,044	4,849	5,246	4,351	5,674	7,760
5 (May)	6,384	5,418	4,339	4,870	4,764	5,478	8,135
6 (Jun)	6,957	5,159	5,035	5,602	5,552	6,029	8,496
7 (Jul)	7,926	6,509	5,698	5,842	5,400	6,702	9,576
8 (Aug)	6,518	5,113	4,505	5,667	5,145	5,506	9,426
9 (Sep)	6,725	6,040	4,919	6,590	6,546	5,921	8,559
10 (Oct)	6,999	6,356	5,115	5,669	5,337	5,555	9,449
11 (Nov)	7,015	6,322	4,738	6,315	6,052	5,578	9,309
12 (Dec)	6,551	5,577	4,532	6,666	6,265	5,031	8,695

注：平成17年から「特殊カメラ」を統合。

双眼鏡 (プリズム式)  
Binocular type telescopes (prismatic)

(3)

年月 Year and Month	生産(P)		受入(R) 数量(個) Quantity(n)	出荷(Sh)			在庫(I) 数量(個) Quantity(n)
	数量(個) Quantity(n)	金額(百万円) (million yen)		販売(Sa)		その他(O) 数量(個) Quantity(n)	
				数量(個) Quantity(n)	金額(百万円) (million yen)		
平成15年(2003)	347,814	4,418	294,715	644,388	4,988	11,974	72,896
16 (2004)	270,740	3,311	292,691	547,196	3,805	10,312	78,819
17 (2005)	225,262	3,344	223,537	463,717	3,677	8,786	55,115
18 (2006)	162,908	2,659	325,915	462,531	3,885	26,637	54,771
19 (2007)	170,422	2,857	441,359	563,664	4,267	32,564	70,324
平成17年度(05FY)	210,909	3,076	237,552	457,690	3,574	12,800	69,520
18 (06FY)	158,765	2,825	381,018	490,334	4,152	21,634	97,336
平成19年1~3月(Q1)	38,736	725	114,834	108,980	951	2,025	97,336
4~6 (Q2)	40,204	687	117,086	151,218	1,154	16,207	87,201
7~9 (Q3)	45,716	721	111,669	149,237	1,075	7,475	87,874
10~12 (Q4)	45,766	724	97,770	154,229	1,087	6,857	70,324
平成19年 1月(Jan)	14,398	267	50,668	32,799	299	976	86,062
2 (Feb)	11,365	220	30,774	35,770	321	552	91,879
3 (Mar)	12,973	238	33,392	40,411	331	497	97,336
4 (Apr)	13,557	240	37,699	60,876	438	14,659	73,057
5 (May)	13,897	213	43,031	34,032	315	211	95,742
6 (Jun)	12,750	234	36,356	56,310	401	1,337	87,201
7 (Jul)	16,398	262	28,686	45,305	377	272	86,708
8 (Aug)	13,854	220	47,988	51,543	346	4,501	92,506
9 (Sep)	15,464	239	34,995	52,389	352	2,702	87,874
10 (Oct)	15,108	246	30,128	50,442	401	5,967	76,701
11 (Nov)	17,136	275	37,865	60,144	380	516	71,042
12 (Dec)	13,522	203	29,777	43,643	306	374	70,324

顕微鏡  
Microscopes

(4)

年月 Year and Month	生産(P)		受入(R) 数量(個) Quantity(n)	出荷(Sh)			在庫(I) 数量(個) Quantity(n)
	数量(個) Quantity(n)	金額(百万円) (million yen)		販売(Sa)		その他(O) 数量(個) Quantity(n)	
				数量(個) Quantity(n)	金額(百万円) (million yen)		
平成15年(2003)	138,405	9,210	76,806	128,159	12,983	94,327	16,217
16 (2004)	173,473	12,002	104,093	151,066	13,496	121,611	21,106
17 (2005)	139,023	9,648	89,469	131,444	12,412	96,245	21,959
18 (2006)	156,736	8,760	106,698	147,425	11,737	114,641	23,327
19 (2007)	151,503	7,678	105,787	148,803	11,293	111,755	19,829
平成17年度(05FY)	133,769	8,861	81,903	133,407	12,608	89,660	17,710
18 (06FY)	164,615	8,433	114,780	151,961	11,156	123,029	21,885
平成19年1~3月(Q1)	39,970	1,930	29,077	40,116	3,040	30,143	21,885
4~6 (Q2)	35,875	1,798	24,965	32,638	2,446	27,203	22,884
7~9 (Q3)	36,745	1,968	23,968	38,944	2,876	25,670	18,983
10~12 (Q4)	38,913	1,982	27,777	37,105	2,931	28,739	19,829
平成19年 1月(Jan)	12,140	613	7,830	11,245	870	8,280	23,542
2 (Feb)	14,663	695	11,418	12,917	955	11,383	25,323
3 (Mar)	13,167	622	9,829	15,954	1,215	10,480	21,885
4 (Apr)	11,817	625	8,324	9,315	716	8,660	24,051
5 (May)	11,241	563	7,618	11,066	825	8,449	23,395
6 (Jun)	12,817	610	9,023	12,257	905	10,094	22,884
7 (Jul)	12,177	651	7,024	12,344	885	8,076	21,665
8 (Aug)	11,778	623	7,822	12,969	976	8,290	20,006
9 (Sep)	12,790	694	9,122	13,631	1,015	9,304	18,983
10 (Oct)	12,392	643	8,699	11,991	819	8,867	19,216
11 (Nov)	11,902	604	9,774	12,316	874	9,352	19,224
12 (Dec)	14,619	735	9,304	12,798	1,238	10,520	19,829



カメラ用交換レンズ  
Interchangeable lenses for cameras

(5)

年 月 Year and Month	生産(P)		受入(R) Quantity(n)	出荷(Sh)			在庫(I) Quantity(n)
	数量(個) Quantity(n)	金額(百万円) (million yen)		販売(Sa)		その他(O) Quantity(n)	
				数量(個) Quantity(n)	金額(百万円) (million yen)		
平成15年(2003)	3,387,814	68,275	2,390,453	3,701,852	93,244	2,083,110	765,881
16 (2004)	3,997,392	83,631	816,279	4,418,435	93,618	386,198	774,919
17 (2005)	2,866,695	92,703	1,091,461	3,766,235	110,750	484,771	460,381
18 (2006)	3,577,407	125,678	1,122,191	4,432,516	146,070	397,485	328,952
19 (2007)	4,439,290	160,005	1,547,167	5,228,760	180,763	607,250	479,323
平成17年度(05FY)	3,051,993	102,868	1,108,130	3,930,106	119,853	506,174	464,201
18 (06FY)	3,734,334	131,270	1,304,819	4,644,652	153,571	448,849	408,844
平成19年1~3月(Q1)	939,274	33,635	405,900	1,123,713	37,437	141,493	408,844
4~6 (Q2)	1,070,640	37,926	434,954	1,267,725	44,349	181,475	465,238
7~9 (Q3)	1,150,860	41,235	369,074	1,348,210	46,839	142,246	494,716
10~12 (Q4)	1,278,516	47,209	337,239	1,489,112	52,138	142,036	479,323
平成19年 1月(Jan)	280,457	8,672	130,197	344,390	10,806	40,252	354,927
2 (Feb)	316,384	12,004	120,726	357,397	12,569	51,336	383,265
3 (Mar)	342,433	12,959	154,977	421,926	14,062	49,905	408,844
4 (Apr)	350,615	12,160	141,994	413,069	13,891	61,244	427,140
5 (May)	350,803	12,284	151,444	422,632	14,861	57,752	449,003
6 (Jun)	369,222	13,482	141,516	432,024	15,597	62,479	465,238
7 (Jul)	383,363	14,249	145,154	439,001	15,773	57,148	497,606
8 (Aug)	365,951	13,059	123,226	426,704	15,098	50,982	509,097
9 (Sep)	401,546	13,927	100,694	482,505	15,968	34,116	494,716
10 (Oct)	483,026	17,133	97,169	573,308	18,999	40,742	460,861
11 (Nov)	434,949	15,743	115,140	507,488	18,344	51,250	452,212
12 (Dec)	360,541	14,333	124,930	408,316	14,795	50,044	479,323

カメラの付属品 (せん光器・三脚・フィルタ)  
Accessories of camera (Flashlight apparatus・Tripods・Filters)

(6)

年 月 Year and Month	生産(P)		受入(R) Quantity(n)	出荷(Sh)			在庫(I) Quantity(n)
	数量(個) Quantity(n)	金額(百万円) (million yen)		販売(Sa)		その他(O) Quantity(n)	
				数量(個) Quantity(n)	金額(百万円) (million yen)		
平成15年(2003)	3,408,775	6,059	313,077	3,471,208	8,043	298,239	128,812
16 (2004)	3,757,409	8,147	335,215	3,668,615	4,317	446,845	79,050
17 (2005)	3,682,599	7,823	320,377	3,591,033	4,382	414,484	76,509
18 (2006)	4,359,363	10,244	260,478	4,021,459	4,444	613,526	66,068
19 (2007)	5,544,216	13,831	279,993	4,901,088	5,070	932,158	57,031
平成17年度(05FY)	4,134,101	8,053	332,839	4,026,471	4,719	406,665	94,731
18 (06FY)	4,455,941	10,706	242,931	4,069,743	4,457	682,603	47,728
平成19年1~3月(Q1)	1,244,223	2,436	57,852	1,151,892	1,186	168,523	47,728
4~6 (Q2)	1,385,314	3,497	71,498	1,225,729	1,194	234,035	44,776
7~9 (Q3)	1,428,651	3,742	65,082	1,235,791	1,236	252,925	49,793
10~12 (Q4)	1,486,028	4,156	85,561	1,287,676	1,454	276,675	57,031
平成19年 1月(Jan)	379,505	810	25,733	328,912	343	53,810	88,584
2 (Feb)	399,110	851	15,635	377,114	422	66,490	59,725
3 (Mar)	465,608	775	16,484	445,866	421	48,223	47,728
4 (Apr)	473,252	1,129	23,554	409,828	396	73,887	60,819
5 (May)	373,956	1,123	23,432	320,301	394	77,623	60,283
6 (Jun)	538,106	1,245	24,512	495,600	404	82,525	44,776
7 (Jul)	441,040	1,167	26,706	385,730	414	79,201	47,591
8 (Aug)	443,546	1,279	23,144	373,803	419	84,455	56,023
9 (Sep)	544,065	1,296	15,232	476,258	403	89,269	49,793
10 (Oct)	548,283	1,412	31,458	477,075	451	94,290	58,169
11 (Nov)	470,175	1,371	25,317	406,858	513	88,022	58,781
12 (Dec)	467,570	1,373	28,786	403,743	490	94,363	57,031

注：平成16年から内訳廃止。

時計  
Watches and clocks

(7~11)

年月 Year and Month	生産(P)		受入(R)	出荷(Sh)			在庫(I)
	数量(千個) Quantity(10 <sup>3</sup> n)	金額(百万円) (million yen)		数量(千個) Quantity(10 <sup>3</sup> n)	販売(Sa)		
			数量(千個) Quantity(10 <sup>3</sup> n)		金額(百万円) (million yen)	数量(千個) Quantity(10 <sup>3</sup> n)	数量(千個) Quantity(10 <sup>3</sup> n)
平成15年(2003)	531,011	106,925	133,010	546,204	138,020	124,735	10,991
16 (2004)	517,156	97,639	128,154	532,131	124,046	115,262	8,886
17 (2005)	501,714	96,318	133,473	515,207	119,206	116,921	11,950
18 (2006)	482,891	97,629	176,089	508,942	121,232	146,644	15,309
19 (2007)	436,161	92,851	139,788	460,225	114,466	116,949	14,084
平成17年度(05FY)	503,998	97,414	143,416	520,827	121,172	122,385	18,130
18 (06FY)	472,864	97,863	171,435	500,003	118,995	144,915	17,473
平成19年1~3月(Q1)	99,769	21,152	27,704	102,767	25,622	22,540	17,473
4~6 (Q2)	108,701	22,210	31,048	113,527	27,660	25,884	17,815
7~9 (Q3)	119,169	24,501	43,074	128,589	29,841	37,003	14,464
10~12 (Q4)	108,522	24,988	37,962	115,342	31,343	31,522	14,084
平成19年 1月(Jan)	29,837	6,445	10,583	33,841	8,177	8,548	13,341
2 (Feb)	33,106	7,520	7,259	29,442	7,879	5,239	19,023
3 (Mar)	36,826	7,187	9,862	39,484	9,566	8,753	17,473
4 (Apr)	36,039	7,324	11,482	39,477	9,444	9,405	16,114
5 (May)	37,529	7,553	10,586	38,969	9,198	9,628	15,630
6 (Jun)	35,133	7,333	8,980	35,081	9,018	6,851	17,815
7 (Jul)	34,006	7,818	11,694	38,714	9,417	9,544	15,257
8 (Aug)	41,310	8,197	14,001	41,463	9,962	12,053	17,052
9 (Sep)	43,853	8,486	17,379	48,412	10,462	15,406	14,464
10 (Oct)	42,060	8,792	14,242	40,400	10,310	12,205	18,159
11 (Nov)	34,664	8,371	13,346	39,012	10,758	11,254	15,903
12 (Dec)	31,798	7,825	10,374	35,930	10,275	8,063	14,084

電池式ウォッチ(ストップウォッチを除く)  
Battery driven type watches(excluding stopwatches)

(7~9)

年月 Year and Month	生産(P)		受入(R)	出荷(Sh)			在庫(I)
	数量(千個) Quantity(10 <sup>3</sup> n)	金額(百万円) (million yen)		数量(千個) Quantity(10 <sup>3</sup> n)	販売(Sa)		
			数量(千個) Quantity(10 <sup>3</sup> n)		金額(百万円) (million yen)	数量(千個) Quantity(10 <sup>3</sup> n)	数量(千個) Quantity(10 <sup>3</sup> n)
平成15年(2003)	523,545	99,002	123,715	530,158	110,092	123,281	9,053
16 (2004)	509,466	89,290	117,796	515,948	96,032	113,875	6,469
17 (2005)	493,512	88,070	122,158	497,665	92,398	115,446	9,031
18 (2006)	474,925	89,816	166,094	492,340	95,357	145,189	12,523
19 (2007)	428,828	85,553	130,193	444,514	90,487	115,390	11,638
平成17年度(05FY)	495,756	89,152	132,053	503,120	94,143	120,846	15,617
18 (06FY)	464,761	90,096	161,866	483,604	94,076	143,454	15,185
平成19年1~3月(Q1)	97,789	19,253	25,388	98,369	19,188	22,144	15,185
4~6 (Q2)	106,670	20,508	28,675	109,943	22,188	25,496	15,093
7~9 (Q3)	117,711	22,736	40,867	124,914	24,319	36,633	12,122
10~12 (Q4)	106,658	23,056	35,263	111,288	24,792	31,117	11,638
平成19年 1月(Jan)	29,179	5,838	9,708	32,344	6,196	8,423	10,643
2 (Feb)	32,388	6,869	6,608	28,123	5,952	5,102	16,413
3 (Mar)	36,222	6,546	9,072	37,902	7,040	8,619	15,185
4 (Apr)	35,287	6,727	10,791	38,263	7,594	9,267	13,734
5 (May)	36,816	7,001	9,786	37,807	7,343	9,502	13,026
6 (Jun)	34,567	6,780	8,098	33,873	7,251	6,727	15,093
7 (Jul)	33,578	7,252	10,957	37,567	7,727	9,425	12,635
8 (Aug)	40,825	7,613	13,311	40,428	8,209	11,920	14,424
9 (Sep)	43,308	7,871	16,599	46,919	8,383	15,288	12,122
10 (Oct)	41,369	8,104	13,480	39,086	8,274	12,065	15,819
11 (Nov)	34,070	7,734	12,419	37,691	8,643	11,131	13,487
12 (Dec)	31,219	7,218	9,364	34,511	7,875	7,921	11,638

注：平成17年から名称変更。

完成品  
Completed

(7~8)

年 月 Year and Month	生産(P)		受入(R)	出荷(Sh)			在庫(I)
	数量(千個) Quantity(10 <sup>3</sup> n)	金額(百万円) (million yen)		販売(Sa)		その他(O)	
			数量(千個) Quantity(10 <sup>3</sup> n)	数量(千個) Quantity(10 <sup>3</sup> n)	金額(百万円) (million yen)		数量(千個) Quantity(10 <sup>3</sup> n)
平成15年(2003)	6,499	31,274	3,266	9,878	37,373	211	257
16 (2004)	5,024	27,379	2,297	7,215	31,836	102	261
17 (2005)	4,872	28,365	2,427	7,257	33,215	106	199
18 (2006)	4,295	27,781	2,763	7,000	33,270	83	175
19 (2007)	3,713	25,183	1,873	5,469	29,490	109	179
平成17年度(05FY)	4,586	28,815	2,832	7,369	34,073	106	167
18 (06FY)	4,121	27,223	2,194	6,201	31,613	103	175
平成19年1~3月(Q1)	879	5,080	431	1,275	5,536	33	175
4~6 (Q2)	869	5,890	494	1,378	7,254	23	138
7~9 (Q3)	852	6,237	392	1,223	7,339	25	131
10~12 (Q4)	1,113	7,976	556	1,593	9,361	28	179
平成19年 1月(Jan)	343	1,638	215	514	1,761	10	208
2 (Feb)	285	1,629	65	367	1,848	22	169
3 (Mar)	251	1,813	151	394	1,927	1	175
4 (Apr)	305	1,816	195	461	2,496	3	212
5 (May)	329	2,218	149	482	2,459	9	198
6 (Jun)	235	1,856	150	435	2,299	11	138
7 (Jul)	334	2,109	141	327	2,217	8	277
8 (Aug)	261	2,011	143	505	2,687	6	169
9 (Sep)	257	2,117	108	391	2,435	11	131
10 (Oct)	363	2,623	225	530	3,040	14	175
11 (Nov)	361	2,993	178	565	3,624	6	143
12 (Dec)	389	2,360	153	498	2,697	8	179

指針式 (アナログ)  
Analog type

(7)

年 月 Year and Month	生産(P)		受入(R)	出荷(Sh)			在庫(I)
	数量(千個) Quantity(10 <sup>3</sup> n)	金額(百万円) (million yen)		販売(Sa)		その他(O)	
			数量(千個) Quantity(10 <sup>3</sup> n)	数量(千個) Quantity(10 <sup>3</sup> n)	金額(百万円) (million yen)		数量(千個) Quantity(10 <sup>3</sup> n)
平成15年(2003)	2,570	23,899	3,138	5,566	29,159	171	185
16 (2004)	2,220	23,445	2,156	4,277	27,650	87	198
17 (2005)	2,062	24,455	2,211	4,231	28,969	99	141
18 (2006)	1,728	23,894	2,647	4,315	29,070	77	125
19 (2007)	1,468	21,442	1,753	3,115	25,322	104	123
平成17年度(05FY)	1,992	25,039	2,698	4,622	29,897	97	137
18 (06FY)	1,664	23,374	2,101	3,666	27,579	98	136
平成19年1~3月(Q1)	303	4,174	387	646	4,560	31	136
4~6 (Q2)	359	4,929	449	793	6,015	21	130
7~9 (Q3)	366	5,368	375	720	6,360	24	125
10~12 (Q4)	440	6,971	542	956	8,387	28	123
平成19年 1月(Jan)	93	1,334	210	283	1,477	9	135
2 (Feb)	109	1,341	58	151	1,493	21	130
3 (Mar)	101	1,499	119	212	1,590	1	136
4 (Apr)	120	1,457	188	307	2,003	3	135
5 (May)	118	1,812	116	231	2,013	8	129
6 (Jun)	121	1,660	145	255	1,999	10	130
7 (Jul)	123	1,839	133	243	2,107	8	134
8 (Aug)	121	1,718	138	253	2,192	5	134
9 (Sep)	122	1,811	104	224	2,061	11	125
10 (Oct)	139	2,216	221	346	2,703	14	125
11 (Nov)	170	2,666	174	338	3,230	6	125
12 (Dec)	131	2,089	147	272	2,454	8	123

電子表示式 (デジタルほか)  
Digital type

(8)

年月 Year and Month	生産(P)		受入(R)	出荷(Sh)			在庫(I)
	数量(千個) Quantity(10 <sup>3</sup> n)	金額(百万円) (million yen)		販売(Sa)		その他(O)	
			数量(千個) Quantity(10 <sup>3</sup> n)	数量(千個) Quantity(10 <sup>3</sup> n)	金額(百万円) (million yen)	数量(千個) Quantity(10 <sup>3</sup> n)	数量(千個) Quantity(10 <sup>3</sup> n)
平成15年(2003)	3,930	7,375	129	4,311	8,214	39	72
16 (2004)	2,803	3,933	141	2,938	4,187	15	63
17 (2005)	2,810	3,910	216	3,026	4,246	7	58
18 (2006)	2,567	3,887	116	2,685	4,200	6	50
19 (2007)	2,245	3,741	120	2,354	4,168	5	56
平成17年度(05FY)	2,594	3,776	134	2,747	4,176	9	30
18 (06FY)	2,457	3,849	93	2,535	4,034	5	39
平成19年1~3月(Q1)	576	906	44	629	976	2	39
4~6 (Q2)	510	961	45	585	1,239	2	8
7~9 (Q3)	486	869	17	503	979	1	6
10~12 (Q4)	673	1,005	14	637	974	—	56
平成19年 1月 (Jan)	250	304	5	231	284	1	73
2 (Feb)	176	288	7	216	355	1	39
3 (Mar)	150	314	32	182	337	—	39
4 (Apr)	185	359	7	154	493	—	77
5 (May)	211	406	33	251	446	1	69
6 (Jun)	114	196	5	180	300	1	8
7 (Jul)	211	270	8	84	110	—	143
8 (Aug)	140	293	5	252	495	1	35
9 (Sep)	135	306	4	167	374	—	6
10 (Oct)	224	407	4	184	337	—	50
11 (Nov)	191	327	4	227	394	—	18
12 (Dec)	258	271	6	226	243	—	56

ムーブメント (自己消費を除く)  
Movements(excl. self-consumption)

(9)

年月 Year and Month	生産(P)		受入(R)	出荷(Sh)			在庫(I)
	数量(千個) Quantity(10 <sup>3</sup> n)	金額(百万円) (million yen)		販売(Sa)		その他(O)	
			数量(千個) Quantity(10 <sup>3</sup> n)	数量(千個) Quantity(10 <sup>3</sup> n)	金額(百万円) (million yen)	数量(千個) Quantity(10 <sup>3</sup> n)	数量(千個) Quantity(10 <sup>3</sup> n)
平成15年(2003)	515,116	64,230	117,812	517,606	67,539	121,121	8,773
16 (2004)	504,443	61,912	115,499	508,734	64,195	113,774	6,207
17 (2005)	488,640	59,705	119,731	490,408	59,183	115,340	8,832
18 (2006)	470,630	62,035	163,331	485,340	62,087	145,106	12,348
19 (2007)	425,115	60,370	128,320	439,045	60,997	115,281	11,459
平成17年度(05FY)	491,170	60,337	129,221	495,751	60,070	120,740	15,450
18 (06FY)	460,640	62,873	159,672	477,403	62,463	143,351	15,010
平成19年1~3月(Q1)	96,910	14,173	24,957	97,094	13,652	22,111	15,010
4~6 (Q2)	105,801	14,618	28,181	108,565	14,934	25,473	14,955
7~9 (Q3)	116,859	16,499	40,475	123,691	16,980	36,608	11,991
10~12 (Q4)	105,545	15,080	34,707	109,695	15,431	31,089	11,459
平成19年 1月 (Jan)	28,836	4,200	9,493	31,830	4,435	8,413	10,435
2 (Feb)	32,103	5,240	6,543	27,756	4,104	5,080	16,244
3 (Mar)	35,971	4,733	8,921	37,508	5,113	8,618	15,010
4 (Apr)	34,982	4,911	10,596	37,802	5,098	9,264	13,522
5 (May)	36,487	4,783	9,637	37,325	4,884	9,493	12,828
6 (Jun)	34,332	4,924	7,948	33,438	4,952	6,716	14,955
7 (Jul)	33,244	5,143	10,816	37,240	5,510	9,417	12,358
8 (Aug)	40,564	5,602	13,168	39,923	5,522	11,914	14,255
9 (Sep)	43,051	5,754	16,491	46,528	5,948	15,277	11,991
10 (Oct)	41,006	5,481	13,255	38,556	5,234	12,051	15,644
11 (Nov)	33,709	4,741	12,241	37,126	5,019	11,125	13,344
12 (Dec)	30,830	4,858	9,211	34,013	5,178	7,913	11,459

電池式クロック（機械時計を除く）  
Battery driven type clocks

(10~11)

年 月 Year and Month	生産(P)		受入(R) 数量(千個) Quantity(10 <sup>3</sup> n)	出荷(Sh)			在庫(I) 数量(千個) Quantity(10 <sup>3</sup> n)
	数量(千個) Quantity(10 <sup>3</sup> n)	金額(百万円) (million yen)		販売(Sa) 数量(千個) Quantity(10 <sup>3</sup> n)	金額(百万円) (million yen)	その他(O) 数量(千個) Quantity(10 <sup>3</sup> n)	
平成15年(2003)	7,466	7,923	9,295	16,045	27,928	1,454	1,938
16 (2004)	7,690	8,348	10,358	16,183	28,014	1,386	2,417
17 (2005)	8,202	8,248	11,315	17,542	26,808	1,475	2,919
18 (2006)	7,966	7,813	9,995	16,602	25,875	1,455	2,786
19 (2007)	7,333	7,298	9,595	15,711	23,979	1,559	2,446
平成17年度(05FY)	8,242	8,262	11,363	17,707	27,029	1,539	2,513
18 (06FY)	8,103	7,767	9,569	16,399	24,919	1,461	2,288
平成19年1~3月(Q1)	1,980	1,899	2,316	4,398	6,434	396	2,288
4~6 (Q2)	2,031	1,702	2,373	3,584	5,472	388	2,722
7~9 (Q3)	1,458	1,765	2,207	3,675	5,522	370	2,342
10~12 (Q4)	1,864	1,932	2,699	4,054	6,551	405	2,446
平成19年 1月(Jan)	658	607	875	1,497	1,981	125	2,698
2 (Feb)	718	651	651	1,319	1,927	137	2,610
3 (Mar)	604	641	790	1,582	2,526	134	2,288
4 (Apr)	752	597	691	1,214	1,850	138	2,380
5 (May)	713	552	800	1,162	1,855	126	2,604
6 (Jun)	566	553	882	1,208	1,767	124	2,722
7 (Jul)	428	566	737	1,147	1,690	119	2,622
8 (Aug)	485	584	690	1,035	1,753	133	2,628
9 (Sep)	545	615	780	1,493	2,079	118	2,342
10 (Oct)	691	688	762	1,314	2,036	140	2,340
11 (Nov)	594	637	927	1,321	2,115	123	2,416
12 (Dec)	579	607	1,010	1,419	2,400	142	2,446

注：平成17年から名称変更。

完成品（計器板時計を含む）  
Completed(incl. instrument panel clocks)

(10)

年 月 Year and Month	生産(P)		受入(R) 数量(千個) Quantity(10 <sup>3</sup> n)	出荷(Sh)			在庫(I) 数量(千個) Quantity(10 <sup>3</sup> n)
	数量(千個) Quantity(10 <sup>3</sup> n)	金額(百万円) (million yen)		販売(Sa) 数量(千個) Quantity(10 <sup>3</sup> n)	金額(百万円) (million yen)	その他(O) 数量(千個) Quantity(10 <sup>3</sup> n)	
平成15年(2003)	3,439	7,493	8,148	10,512	27,245	1,281	1,374
16 (2004)	3,866	7,967	9,272	11,454	27,484	1,264	1,795
17 (2005)	4,238	7,860	10,280	12,796	26,302	1,290	2,228
18 (2006)	4,174	7,443	9,251	12,215	25,319	1,356	2,073
19 (2007)	4,202	6,976	8,491	11,388	23,419	1,452	1,928
平成17年度(05FY)	4,260	7,874	10,396	12,932	26,498	1,358	1,960
18 (06FY)	4,218	7,389	8,678	11,885	24,372	1,360	1,601
平成19年1~3月(Q1)	1,085	1,813	1,995	3,188	6,306	364	1,601
4~6 (Q2)	1,032	1,606	2,059	2,564	5,338	369	1,762
7~9 (Q3)	991	1,708	1,947	2,602	5,346	354	1,744
10~12 (Q4)	1,094	1,849	2,490	3,034	6,429	365	1,928
平成19年 1月(Jan)	343	578	740	1,009	1,937	116	2,032
2 (Feb)	371	619	590	960	1,889	124	1,908
3 (Mar)	371	616	665	1,219	2,480	124	1,601
4 (Apr)	356	562	597	890	1,812	130	1,535
5 (May)	335	515	707	845	1,816	117	1,614
6 (Jun)	341	529	755	829	1,710	122	1,762
7 (Jul)	327	550	607	821	1,642	117	1,758
8 (Aug)	330	567	647	820	1,710	128	1,786
9 (Sep)	334	591	693	961	1,994	109	1,744
10 (Oct)	386	656	689	931	1,987	127	1,760
11 (Nov)	348	609	861	986	2,078	114	1,868
12 (Dec)	360	584	940	1,117	2,364	124	1,928

注：平成16年から内訳廃止・名称変更。

ムーブメント (自己消費を除く)  
Movements(excluding self-consumption)

(11)

年 月 Year and Month	生産(P)		受入(R)	出荷(Sh)			在庫(I)
	数量(千個) Quantity(10 <sup>3</sup> n)	金額(百万円) (million yen)		販売(Sa)		その他(O)	
			数量(千個) Quantity(10 <sup>3</sup> n)	数量(千個) Quantity(10 <sup>3</sup> n)	金額(百万円) (million yen)	数量(千個) Quantity(10 <sup>3</sup> n)	数量(千個) Quantity(10 <sup>3</sup> n)
平成15年(2003)	4,027	430	1,147	5,534	683	173	565
16 (2004)	3,824	381	1,086	4,729	530	122	623
17 (2005)	3,964	388	1,035	4,746	506	185	691
18 (2006)	3,792	370	744	4,387	556	99	713
19 (2007)	3,131	322	1,104	4,323	560	107	518
平成17年度(05FY)	3,982	388	967	4,775	531	181	553
18 (06FY)	3,885	378	891	4,514	547	101	687
平成19年1~3月(Q1)	895	86	321	1,210	128	32	687
4~6 (Q2)	999	96	314	1,020	134	19	960
7~9 (Q3)	467	57	260	1,073	176	16	598
10~12 (Q4)	770	83	209	1,020	122	40	518
平成19年 1月(Jan)	315	29	135	488	44	9	666
2 (Feb)	347	32	61	359	38	13	702
3 (Mar)	233	25	125	363	46	10	687
4 (Apr)	396	35	94	324	38	8	845
5 (May)	378	37	93	317	39	9	990
6 (Jun)	225	24	127	379	57	2	960
7 (Jul)	101	16	130	326	48	2	864
8 (Aug)	155	17	43	215	43	5	842
9 (Sep)	211	24	87	532	85	9	598
10 (Oct)	305	32	73	383	49	13	580
11 (Nov)	246	28	66	335	37	9	548
12 (Dec)	219	23	70	302	36	18	518

49 武器 (修理を含む) Weapons	武器 Weapons (1~13)			銃 Small arms (1)		
	年月 Year and Month	生産(P)	修理	生産(P)		修理
		金額(百万円) (million yen)	金額(百万円) (million yen)	数量(挺) Quantity(n)	金額(百万円) (million yen)	金額(百万円) (million yen)
平成15年(2003)	394,482	23,870	12,403	3,165	4	
16 (2004)	364,725	24,719	10,999	3,359	25	
17 (2005)	375,717	24,683	12,932	3,101	3	
18 (2006)	357,117	21,651	11,296	3,718	12	
19 (2007)	406,731	19,682	16,585	3,875	30	
平成17年度(05FY)	375,162	22,611	11,889	3,122	4	
18 (06FY)	390,250	22,334	15,660	4,190	20	
平成19年1~3月(Q1)	181,685	8,650	8,187	1,332	9	
4~6 (Q2)	47,383	3,159	1,647	618	5	
7~9 (Q3)	82,551	3,077	1,742	951	2	
10~12 (Q4)	95,112	4,796	5,009	974	14	
平成19年 1月(Jan)	33,665	941	1,813	435	1	
2 (Feb)	59,830	2,384	3,105	457	4	
3 (Mar)	88,190	5,326	3,269	439	4	
4 (Apr)	7,379	733	520	151	4	
5 (May)	14,174	587	567	251	0	
6 (Jun)	25,830	1,839	560	217	1	
7 (Jul)	19,131	953	552	204	1	
8 (Aug)	21,734	1,022	583	340	0	
9 (Sep)	41,686	1,103	607	407	0	
10 (Oct)	23,333	1,301	2,269	369	0	
11 (Nov)	38,695	1,715	2,170	393	1	
12 (Dec)	33,084	1,779	570	213	13	

注：「武器」の生産数は、金額には他企業向け及び自己消費を含む

注：修理は最終需要先との直接契約分に  
限る。改造を含む。

注：戦闘車両搭載用を含む。

年月 Year and Month	砲 Artilleries (2)			爆発物投射機 Launchers (3)			戦闘車両 Combat vehicles (4)		
	生産(P)		修理	生産(P)		修理	生産(P)		修理
	数量(門) Quantity(n)	金額(百万円) (million yen)	金額(百万円) (million yen)	数量(基) Quantity(n)	金額(百万円) (million yen)	金額(百万円) (million yen)	数量(両) Quantity(n)	金額(百万円) (million yen)	金額(百万円) (million yen)
平成15年(2003)	115	12,553	811	32,654	22,107	1,910	210	19,964	2,361
16 (2004)	75	11,222	2,710	33,273	25,661	1,858	233	22,011	2,380
17 (2005)	75	14,251	3,919	30,588	12,454	1,417	170	21,600	2,349
18 (2006)	64	14,568	3,710	32,921	20,305	1,893	218	20,148	1,593
19 (2007)	62	10,621	4,873	30,034	14,900	1,113	239	16,795	197
平成17年度(05FY)	74	15,435	2,288	29,102	11,739	2,050	222	21,789	2,519
18 (06FY)	52	14,353	4,992	34,433	19,370	1,195	217	18,829	1,155
平成19年1~3月(Q1)	19	2,687	1,861	5,911	7,199	372	86	8,009	194
4~6 (Q2)	5	1,959	779	2,199	2,386	269	69	1,758	—
7~9 (Q3)	24	3,069	1,117	11,467	4,597	227	32	2,788	—
10~12 (Q4)	14	2,905	1,116	10,457	718	244	52	4,240	2
平成19年 1月(Jan)	1	671	448	2,176	716	97	34	2,937	—
2 (Feb)	18	2,016	1,337	2,608	6,331	146	23	1,695	194
3 (Mar)	—	—	76	1,127	152	129	29	3,377	—
4 (Apr)	—	—	247	2,170	218	121	11	204	—
5 (May)	—	—	77	15	156	66	29	538	—
6 (Jun)	5	1,959	455	14	2,012	82	29	1,017	—
7 (Jul)	13	400	120	4,737	347	66	17	1,379	—
8 (Aug)	6	1,071	494	2,942	4,185	75	7	670	—
9 (Sep)	5	1,599	504	3,788	65	87	8	739	—
10 (Oct)	9	1,144	392	376	409	86	9	1,523	—
11 (Nov)	1	681	149	5,203	185	76	13	405	1
12 (Dec)	4	1,080	575	4,878	125	82	30	2,312	1

注：戦闘車両搭載用を含む。

注：銃及び砲を除く。

銃弾  
Small arms ammunition  
(5)砲弾  
Shells  
(6~7)砲弾  
Shells  
(6)

年月 Year and Month	生産(P)		修理 Repair value	生産(P)		修理 Repair value	生産(P)	
	数量(千発) Quantity(10 <sup>3</sup> n)	金額(百万円) (million yen)	金額(百万円) (million yen)	金額(百万円) (million yen)	金額(百万円) (million yen)	金額(百万円) (million yen)	数量(発) Quantity(n)	金額(百万円) (million yen)
平成15年(2003)	29,820	4,726	—	60,199	—	—	1,315,993	54,702
16 (2004)	29,709	4,351	—	51,135	—	—	857,484	46,298
17 (2005)	27,702	4,008	—	57,352	—	—	1,323,975	52,008
18 (2006)	30,486	4,671	—	44,260	2	2	809,346	40,113
19 (2007)	43,417	6,381	—	54,882	0	0	974,749	49,113
平成17年度(05FY)	27,450	3,989	—	57,775	—	—	1,363,503	52,399
18 (06FY)	35,089	5,450	—	45,940	2	2	809,062	40,975
平成19年1~3月(Q1)	11,139	1,947	—	21,059	0	0	422,524	18,420
4~6 (Q2)	11,124	990	—	1,597	—	—	19,929	1,389
7~9 (Q3)	11,455	1,618	—	17,544	—	—	267,067	15,600
10~12 (Q4)	9,699	1,826	—	14,682	—	—	265,229	13,705
平成19年 1月(Jan)	3,979	583	—	9,563	—	—	112,242	8,173
2 (Feb)	3,002	648	—	5,612	0	0	82,705	4,839
3 (Mar)	4,158	717	—	5,884	—	—	227,577	5,408
4 (Apr)	2,418	240	—	20	—	—	25	20
5 (May)	3,601	294	—	858	—	—	1,896	820
6 (Jun)	5,105	456	—	719	—	—	18,008	549
7 (Jul)	3,890	569	—	4,033	—	—	107,275	3,593
8 (Aug)	3,638	428	—	1,142	—	—	7,304	1,060
9 (Sep)	3,926	621	—	12,369	—	—	152,488	10,947
10 (Oct)	3,151	632	—	2,297	—	—	20,656	2,125
11 (Nov)	3,904	600	—	834	—	—	23,583	773
12 (Dec)	2,644	595	—	11,551	—	—	220,990	10,806

注：火薬装てん加工費は生産額に含む。

砲弾火薬装てん加工費  
Shell gunpowder charge  
processing costs  
(7)爆発物  
Explosives  
(8~10)爆発物  
Explosives  
(8)

年月 Year and Month	生産(P)		生産(P)	修理 Repair value	生産(P)		修理 Repair value
	数量(発) Quantity(n)	金額(百万円) (million yen)	金額(百万円) (million yen)	金額(百万円) (million yen)	数量(個) Quantity(n)	金額(百万円) (million yen)	金額(百万円) (million yen)
平成15年(2003)	1,195,261	5,498	191,648	7,735	28,826	82,322	189
16 (2004)	778,773	4,837	184,185	9,592	25,870	87,287	276
17 (2005)	1,223,425	5,344	194,747	9,603	29,370	53,638	269
18 (2006)	785,419	4,147	177,728	6,273	29,689	51,749	16
19 (2007)	901,101	5,769	214,398	8,881	17,973	60,524	—
平成17年度(05FY)	1,308,801	5,376	190,436	7,496	23,022	55,191	285
18 (06FY)	779,063	4,965	201,189	9,592	28,320	62,237	—
平成19年1~3月(Q1)	423,678	2,639	102,660	4,992	11,287	38,905	—
4~6 (Q2)	19,663	208	25,633	802	282	7,734	—
7~9 (Q3)	254,912	1,944	34,200	1,080	1,527	5,599	—
10~12 (Q4)	202,848	977	51,904	2,007	4,877	8,286	—
平成19年 1月(Jan)	116,620	1,390	13,187	199	2,277	6,806	—
2 (Feb)	71,292	773	33,861	539	3,620	22,477	—
3 (Mar)	235,766	476	55,612	4,254	5,390	9,622	—
4 (Apr)	—	—	4,074	211	—	—	—
5 (May)	1,982	38	7,920	116	8	2,805	—
6 (Jun)	17,681	170	13,640	475	274	4,930	—
7 (Jul)	100,605	441	8,125	628	1,362	1,538	—
8 (Aug)	3,337	82	9,234	122	105	2,809	—
9 (Sep)	150,970	1,421	16,841	330	60	1,251	—
10 (Oct)	15,780	172	11,791	533	50	3,405	—
11 (Nov)	23,601	61	30,037	885	537	2,353	—
12 (Dec)	163,467	745	10,075	589	4,290	2,528	—

注：火薬装てん加工費は生産額に含む。



爆発物火薬装てん加工費  
Explosives gunpowder  
charge processing costs  
(9)

爆発物の  
部品・付属品  
Explosives, parts  
and accessories  
(10)

指揮装置の  
部品・付属品  
System of fire control,  
parts and accessories  
(11)

年月 Year and Month	生産(P)		生産(P)	修理	生産(P)	修理
	数量(個) Quantity(n)	金額(百万円) (million yen)	金額(百万円) (million yen)	Repair value 金額(百万円) (million yen)	金額(百万円) (million yen)	Repair value 金額(百万円) (million yen)
平成15年(2003)	26,595	1,510	107,816	7,546	42,018	8,357
16 (2004)	150,064	2,187	94,711	9,317	29,814	6,353
17 (2005)	121,457	1,859	139,249	9,333	39,134	4,833
18 (2006)	85,867	1,196	124,783	6,257	37,672	6,496
19 (2007)	43,452	1,340	152,534	8,881	53,224	2,906
平成17年度(05FY)	124,472	1,742	133,503	7,211	37,316	6,497
18 (06FY)	41,538	1,313	137,638	9,592	51,275	3,838
平成19年1~3月(Q1)	27,864	599	63,156	4,992	25,460	735
4~6 (Q2)	7,208	167	17,733	802	8,952	610
7~9 (Q3)	4,988	281	28,320	1,080	10,045	481
10~12 (Q4)	3,392	293	43,325	2,007	8,767	1,081
平成19年 1月(Jan)	468	82	6,299	199	3,180	70
2 (Feb)	24,582	173	11,211	539	6,819	9
3 (Mar)	2,814	345	45,646	4,254	15,462	656
4 (Apr)	776	12	4,062	211	2,076	58
5 (May)	3,087	83	5,032	116	2,696	103
6 (Jun)	3,345	71	8,639	475	4,180	449
7 (Jul)	2,802	161	6,426	628	1,937	59
8 (Aug)	1,237	48	6,377	122	2,563	282
9 (Sep)	949	73	15,517	330	5,545	141
10 (Oct)	1,106	16	8,370	533	2,449	212
11 (Nov)	770	86	27,598	885	2,740	430
12 (Dec)	1,516	190	7,357	589	3,577	438

銃、砲、爆発物投射機、戦闘車両、  
銃弾、砲弾の部品・付属品  
Small arms, artilleries, launchers,  
combat vehicles, small arms ammunition  
and shells parts and accessories  
(12)

その他の武器  
Miscellaneous weapons  
(13)

年月 Year and Month	生産(P)	修理	生産(P)	修理
	金額(百万円) (million yen)	Repair value 金額(百万円) (million yen)	金額(百万円) (million yen)	Repair value 金額(百万円) (million yen)
平成15年(2003)	38,101	2,691	—	—
16 (2004)	32,986	1,800	—	1
17 (2005)	29,072	2,555	—	4
18 (2006)	34,021	1,669	26	2
19 (2007)	31,641	1,679	15	3
平成17年度(05FY)	33,534	1,753	26	4
18 (06FY)	29,655	1,540	—	—
平成19年1~3月(Q1)	11,332	487	—	—
4~6 (Q2)	3,474	694	15	—
7~9 (Q3)	7,739	167	—	3
10~12 (Q4)	9,096	331	—	—
平成19年 1月(Jan)	2,393	125	—	—
2 (Feb)	2,391	155	—	—
3 (Mar)	6,548	207	—	—
4 (Apr)	390	92	7	—
5 (May)	1,453	225	8	—
6 (Jun)	1,630	377	—	—
7 (Jul)	2,137	79	—	—
8 (Aug)	2,102	47	—	3
9 (Sep)	3,500	41	—	—
10 (Oct)	2,719	79	—	—
11 (Nov)	2,820	172	—	—
12 (Dec)	3,557	80	—	—

57	年 月 Year and Month	半導体製造装置及び フラットパネル・ ディスプレイ製造装置 Semiconductor・ Flat-panel display manufacturing system (1~11)		半導体製造装置 Semiconductor manufacturing system (1~7)	ウエハ製造用装置 Wafer manufacturing system (1)		
		生産(P)		生産(P)	生産(P)		
		金額(百万円) (million yen)	金額(百万円) (million yen)	数量(台) Quantity(n)	重量(t) Weight	金額(百万円) (million yen)	
	平成15年(2003)	977,026	714,355	359	1,409	23,356	
	16 (2004)	1,637,415	1,150,574	504	2,775	36,343	
	17 (2005)	1,616,204	1,112,622	522	3,098	36,733	
	18 (2006)	1,889,406	1,309,951	677	3,688	46,880	
	19 (2007)	1,864,143	1,504,209	761	4,210	51,420	
	平成17年度(05FY)	1,619,268	1,126,428	563	3,383	38,393	
	18 (06FY)	1,917,756	1,361,900	711	4,037	49,103	
	平成19年1~3月(Q1)	498,915	381,885	219	1,224	14,134	
	4~6 (Q2)	485,695	388,167	150	938	10,259	
	7~9 (Q3)	485,235	400,756	213	1,085	15,290	
	10~12 (Q4)	394,298	333,401	179	964	11,737	
	平成19年 1月(Jan)	151,672	114,439	61	407	4,525	
	2 (Feb)	143,188	114,088	62	361	3,377	
	3 (Mar)	204,055	153,358	96	456	6,232	
	4 (Apr)	132,465	109,304	51	321	3,251	
	5 (May)	159,234	127,901	42	329	3,185	
	6 (Jun)	193,996	150,962	57	287	3,823	
	7 (Jul)	175,483	145,692	80	380	5,475	
	8 (Aug)	159,796	136,984	59	265	3,531	
	9 (Sep)	149,956	118,080	74	440	6,284	
	10 (Oct)	120,028	109,241	69	350	4,173	
	11 (Nov)	124,200	104,348	54	288	3,807	
	12 (Dec)	150,070	119,812	56	326	3,757	

ウエハプロセス  
用処理装置  
Wafer  
processing system

露光・描画用装置  
Pattern exposure/  
lithography system

エッチング装置  
Etching system

年 月 Year and Month	(2~5) 生産(P)			(2) 生産(P)			(3) 生産(P)		
	数量(台) Quantity(n)	重量(t) Weight	金額(百万円) (million yen)	数量(台) Quantity(n)	重量(t) Weight	金額(百万円) (million yen)	数量(台) Quantity(n)	重量(t) Weight	金額(百万円) (million yen)
平成15年(2003)	3,022	13,715	511,987	X	X	X	X	X	X
16 (2004)	4,498	23,731	836,588	X	X	X	X	X	X
17 (2005)	4,038	20,995	814,784	X	X	X	X	X	X
18 (2006)	4,888	25,971	920,827	X	X	X	X	X	X
19 (2007)	5,294	26,431	1,105,965	X	X	X	X	X	X
平成17年度(05FY)	3,949	20,855	799,041	X	X	X	X	X	X
18 (06FY)	5,189	27,163	967,656	X	X	X	X	X	X
平成19年1~3月(Q1)	1,451	7,222	273,614	X	X	X	X	X	X
4~6 (Q2)	1,390	6,963	286,985	X	X	X	X	X	X
7~9 (Q3)	1,343	6,802	294,886	X	X	X	X	X	X
10~12 (Q4)	1,110	5,445	250,480	X	X	X	X	X	X
平成19年 1月(Jan)	411	2,152	81,082	X	X	X	X	X	X
2 (Feb)	492	2,183	85,510	X	X	X	X	X	X
3 (Mar)	548	2,886	107,022	X	X	X	X	X	X
4 (Apr)	410	1,966	80,267	X	X	X	X	X	X
5 (May)	454	2,319	95,859	X	X	X	X	X	X
6 (Jun)	526	2,678	110,859	X	X	X	X	X	X
7 (Jul)	521	2,615	110,425	X	X	X	X	X	X
8 (Aug)	471	2,436	104,663	X	X	X	X	X	X
9 (Sep)	351	1,751	79,798	X	X	X	X	X	X
10 (Oct)	357	1,636	81,378	X	X	X	X	X	X
11 (Nov)	367	1,809	78,017	X	X	X	X	X	X
12 (Dec)	386	2,001	91,085	X	X	X	X	X	X

薄膜形成装置  
Thin-film deposition system

その他の装置  
Others

年 月 Year and Month	(4) 生産(P)			(5) 生産(P)		
	数量(台) Quantity(n)	重量(t) Weight	金額(百万円) (million yen)	数量(台) Quantity(n)	重量(t) Weight	金額(百万円) (million yen)
平成15年(2003)	806	2,160	93,743	1,587	9,457	205,364
16 (2004)	1,217	3,156	132,391	2,351	16,605	375,353
17 (2005)	1,234	3,363	132,178	1,994	13,843	343,270
18 (2006)	1,643	3,974	166,911	2,392	16,977	406,794
19 (2007)	1,801	4,652	223,206	2,538	18,861	439,223
平成17年度(05FY)	1,184	3,144	129,583	1,965	13,941	338,664
18 (06FY)	1,784	4,311	183,702	2,541	18,028	428,455
平成19年1~3月(Q1)	470	1,148	53,022	749	5,341	123,952
4~6 (Q2)	474	1,226	59,826	677	5,015	119,675
7~9 (Q3)	408	1,035	54,892	668	4,955	113,492
10~12 (Q4)	449	1,243	55,466	444	3,550	82,104
平成19年 1月(Jan)	147	350	16,240	206	1,587	34,393
2 (Feb)	157	366	15,894	255	1,586	41,087
3 (Mar)	166	433	20,888	288	2,167	48,472
4 (Apr)	155	388	18,579	190	1,387	32,922
5 (May)	153	397	19,505	220	1,674	41,088
6 (Jun)	166	442	21,742	267	1,954	45,665
7 (Jul)	166	425	21,879	264	1,902	42,785
8 (Aug)	158	397	21,726	220	1,753	38,257
9 (Sep)	84	214	11,287	184	1,300	32,450
10 (Oct)	146	334	17,221	138	1,100	24,376
11 (Nov)	139	417	17,352	152	1,167	27,940
12 (Dec)	164	491	20,893	154	1,283	29,788

組立用装置  
Assembly system

半導体製造装置用関連装置  
(マスク・レチクル製造用装置を含む)  
Related system for manufacturing  
of semiconductor (incl. mask/  
reticle manufacturing system)

年 月 Year and Month	(6) 生産(P)			(7) 生産(P)		
	数量(台) Quantity(n)	重量(t) Weight	金額(百万円) (million yen)	数量(台) Quantity(n)	重量(t) Weight	金額(百万円) (million yen)
平成15年(2003)	7,421	6,475	88,889	6,139	3,903	90,123
16 (2004)	10,332	10,442	129,178	10,776	6,480	148,465
17 (2005)	9,478	8,501	108,635	9,611	6,288	152,470
18 (2006)	13,995	13,289	153,967	13,253	8,641	188,277
19 (2007)	13,480	12,982	153,225	10,929	8,633	193,599
平成17年度(05FY)	10,820	9,990	123,561	10,522	7,206	165,433
18 (06FY)	13,735	12,999	152,807	12,913	8,551	192,334
平成19年1~3月(Q1)	3,264	3,300	39,931	2,836	2,238	54,206
4~6 (Q2)	3,039	2,965	36,484	3,037	2,430	54,439
7~9 (Q3)	3,823	3,514	41,275	2,691	2,132	49,305
10~12 (Q4)	3,354	3,203	35,535	2,365	1,834	35,649
平成19年 1月(Jan)	815	933	11,204	898	717	17,628
2 (Feb)	932	804	9,470	826	687	15,731
3 (Mar)	1,517	1,562	19,257	1,112	834	20,847
4 (Apr)	812	838	10,444	907	800	15,342
5 (May)	991	956	11,438	1,008	746	17,419
6 (Jun)	1,236	1,171	14,602	1,122	884	21,678
7 (Jul)	1,271	1,057	13,605	917	770	16,187
8 (Aug)	1,242	1,219	13,515	892	650	15,275
9 (Sep)	1,310	1,238	14,155	882	711	17,843
10 (Oct)	1,157	1,135	12,250	802	596	11,440
11 (Nov)	1,082	1,094	11,514	820	594	11,010
12 (Dec)	1,115	974	11,771	743	645	13,199

フラットパネル・  
ディスプレイ製造装置  
Flat-panel display  
manufacturing system

ガラス基板製造用装置  
Glass substrate  
manufacturing system

ガラス基板プロセス用処理装置  
Glass substrate processing system

年月 Year and Month	(8)			(9)			
	生産(P)			生産(P)			
	金額(百万円) (million yen)	数量(台) Quantity(n)	重量(t) Weight	金額(百万円) (million yen)	数量(台) Quantity(n)	重量(t) Weight	金額(百万円) (million yen)
平成15年(2003)	262,671	185	923	60,501	497	6,478	113,397
16 (2004)	486,841	261	1,559	130,875	741	12,295	174,818
17 (2005)	503,582	199	1,257	133,927	906	12,373	206,930
18 (2006)	579,455	272	1,562	163,093	1,238	17,635	207,389
19 (2007)	359,934	193	1,685	90,741	723	13,054	146,653
平成17年度(05FY)	492,840	198	1,288	138,052	949	12,777	193,295
18 (06FY)	555,856	271	1,482	155,355	1,090	17,378	206,420
平成19年1~3月(Q1)	117,030	54	345	33,277	196	4,084	49,887
4~6 (Q2)	97,528	46	344	19,141	218	3,549	41,103
7~9 (Q3)	84,479	48	499	20,224	162	3,467	35,620
10~12 (Q4)	60,897	45	497	18,099	147	1,955	20,043
平成19年 1月(Jan)	37,233	20	152	17,052	55	1,287	14,012
2 (Feb)	29,100	9	44	5,173	57	1,167	15,073
3 (Mar)	50,697	25	149	11,052	84	1,630	20,802
4 (Apr)	23,161	11	78	2,944	76	1,038	12,614
5 (May)	31,333	12	106	6,025	69	1,205	13,230
6 (Jun)	43,034	23	160	10,172	73	1,306	15,259
7 (Jul)	29,791	17	79	6,517	62	1,064	13,639
8 (Aug)	22,812	13	184	3,427	51	1,136	11,117
9 (Sep)	31,876	18	235	10,280	49	1,267	10,864
10 (Oct)	10,787	11	32	4,260	37	299	1,994
11 (Nov)	19,852	10	24	2,131	51	662	7,517
12 (Dec)	30,258	24	440	11,708	59	994	10,532

パネル工程用装置  
Panel processing system

フラットパネル・ディスプレイ製造装置用関連装置  
(マスク・レチクル製造用装置を含む)  
Related system for manufacturing  
of flat-panel display (incl. mask/  
reticle manufacturing system)

年月 Year and Month	(10)			(11)		
	生産(P)			生産(P)		
	数量(台) Quantity(n)	重量(t) Weight	金額(百万円) (million yen)	数量(台) Quantity(n)	重量(t) Weight	金額(百万円) (million yen)
平成15年(2003)	271	2,776	24,696	1,025	5,107	64,077
16 (2004)	517	5,824	57,407	1,207	7,513	123,741
17 (2005)	423	5,887	56,953	1,615	7,608	105,772
18 (2006)	587	8,791	81,931	1,524	9,274	127,042
19 (2007)	468	6,873	66,922	552	6,980	55,618
平成17年度(05FY)	448	5,781	57,803	1,650	8,096	103,690
18 (06FY)	557	8,725	80,834	1,200	9,561	113,247
平成19年1~3月(Q1)	134	1,563	15,524	141	2,886	18,342
4~6 (Q2)	94	2,080	20,724	178	2,441	16,560
7~9 (Q3)	121	1,471	15,065	148	630	13,570
10~12 (Q4)	119	1,759	15,609	85	1,024	7,146
平成19年 1月(Jan)	28	237	3,648	22	274	2,521
2 (Feb)	38	500	5,068	36	880	3,786
3 (Mar)	68	826	6,808	83	1,732	12,035
4 (Apr)	22	355	3,859	35	365	3,744
5 (May)	30	530	5,481	88	1,223	6,597
6 (Jun)	42	1,195	11,384	55	853	6,219
7 (Jul)	47	533	6,367	32	167	3,268
8 (Aug)	44	418	5,271	27	92	2,997
9 (Sep)	30	520	3,427	89	371	7,305
10 (Oct)	22	392	3,431	18	79	1,102
11 (Nov)	46	831	7,948	32	393	2,256
12 (Dec)	51	536	4,230	35	552	3,788

## (2) 製品年表

Annual commodities

## 01 ボイラ及び原動機(自動車用、二輪自動車用、鉄道車両用及び航空機用のものを除く)

Boilers and Power units(excluding engines for motor vehicles, motorcycles, railroad cars and aircraft)

品目名	生産(P)			受入(R)	消費(C)
	数量(台) Quantity (n)	容量(千PS) Capacity (10 <sup>3</sup> PS)	金額(百万円) Value (million yen)	数量(台) Quantity (n)	数量(台) Quantity (n)
ボイラ及び原動機(自動車用、二輪自動車用、 鉄道車両用及び航空機用のものを除く)			1,751,053		
内燃機関	8,061,540	146,695	1,004,305		
はん用内燃機関	8,036,899	129,398	687,771	47,855	516,948
ガソリン機関	6,457,007	49,716	263,343	31,382	219,473
3PS未満	2,613,040	3,923	41,677	4,732	47,027
2サイクル	2,073,693	2,788	30,938	3,470	20,874
4サイクル	539,347	1,135	10,739	1,262	26,153
3PS以上	3,843,967	45,792	221,666	26,650	172,446
2サイクル	371,184	5,999	40,294	744	3
4サイクル	3,472,783	39,793	181,372	25,906	172,443
ディーゼル機関	1,579,892	79,682	424,428	16,473	297,475
30PS未満	676,843	11,802	87,832	2,917	84,481
30PS以上100PS未満	777,313	39,736	184,579	12,642	165,135
100PS以上500PS未満	118,446	20,643	94,553	914	45,011
500PS以上	7,290	7,501	57,464	—	2,848
船用ディーゼル機関	24,641	17,297	316,534	…	…
ボイラ			265,216		
一般用ボイラ	12,492	31,317t/h	183,930		
水管ボイラ	11,738	30,540 "	181,278		
2t/h未満	9,219	4,483 "	6,856	…	…
2t/h以上35t/h未満	2,483	6,107 "	9,152	…	…
35t/h以上490t/h未満	29	7,283 "	76,326	…	…
490t/h以上	7	12,667 "	88,944	…	…
その他の一般用ボイラ (煙管ボイラ、鉛鉄製ボイラ、丸ボイラ等)	754	777 "	2,652	…	…
船用ボイラ	340	3,357 "	13,036	…	…
ボイラの部品・付属品(自己消費を除く)	…	…	68,250	…	…
タービン			481,532		
蒸気タービン			345,864		
一般用蒸気タービン	389	21,049千kW	198,672	…	…
船用蒸気タービン	513	1,239 "	21,593	…	…
蒸気タービンの部品・付属品(自己消費を除く)	…	…	125,599	…	…
ガスタービン	54	4,766 "	135,668	…	…

## 生産内訳及び月間進ちょく量

The items of production and Amounts of progress

品目名 Goods	項目 Items	生産(P)	
		数量(台) Quantity (n)	容量(t/h) Capacity (t/h)
水管ボイラ Water tube boilers	490t/h以上 800t/h未満 Not less than 490t/h and less than 800t/h	—	—
	800t/h以上 Not less than 800t/h	7	12,667
	800t/h以上の製品の進ちょく量の合計 Amounts of progress(not less than 800t/h)	…	13,783

(平成19年計)

出荷(Sh)			年末在庫(I)			Goods
販売(Sa)		その他(O)	数量(台) Quantity (n)	容量(千PS) Capacity (10 <sup>3</sup> PS)		
数量(台) Quantity (n)	容量(千PS) Capacity (10 <sup>3</sup> PS)	金額(百万円) Value (million yen)				
7,258,092	100,338	522,107	206,786	566,689	5,059	Boilers and Power units(excluding engines for motor vehicles, motorcycles, railroad cars and aircraft)
5,961,422	41,697	198,564	206,311	518,012	2,852	Internal combustion engines
2,523,170	3,769	39,070	7,412	252,069	355	Internal combustion engines for industry
2,006,895	2,679	30,116	7,370	224,082	290	Gasoline engines
516,275	1,090	8,954	42	27,987	65	Less than 3PS
3,438,252	37,928	159,494	198,899	265,943	2,497	Two stroke-cycle gasoline engines
362,230	5,954	39,448	346	20,403	206	Four stroke-cycle gasoline engines
3,076,022	31,974	120,046	198,553	245,540	2,291	Not less than 3PS
1,296,670	58,642	323,543	475	48,677	2,208	Two stroke-cycle gasoline engines
591,690	10,433	75,048	384	25,479	463	Four stroke-cycle gasoline engines
627,264	31,361	146,643	70	20,928	1,099	Diesel engines
73,258	11,496	54,352	21	2,021	256	Less than 30PS
4,458	5,352	47,500	-	249	390	Not less than 30PS and less than 100PS
...	...	...	...	...	...	Not less than 100PS and less than 500PS
...	...	...	...	...	...	Not less than 500PS
...	...	...	...	...	...	Diesel engines for marine
...	...	...	...	...	...	Boilers
...	...	...	...	...	...	Boilers for industry
...	...	...	...	...	...	Water tube boilers
...	...	...	...	...	...	Less than 2t/h
...	...	...	...	...	...	Not less than 2t/h and less than 35t/h
...	...	...	...	...	...	Not less than 35t/h and less than 490t/h
...	...	...	...	...	...	Not less than 490t/h
...	...	...	...	...	...	Miscellaneous boilers for industry(example:smoke tube boilers,cast iron boilers,cylindrical boilers)
...	...	...	...	...	...	Marine boilers
...	...	...	...	...	...	Parts and accessories for boilers(excluding self-consumption)
...	...	...	...	...	...	Turbines
...	...	...	...	...	...	Steam turbines
...	...	...	...	...	...	Steam turbines for industry
...	...	...	...	...	...	Steam turbines for marine
...	...	...	...	...	...	Parts and accessories for steam turbines(excluding self-consumption)
...	...	...	...	...	...	Gas turbines

## 生産内訳及び月間進ちよく量

The item of production and Amount of progress

品目名 Goods	項目 Items	生産(P)	
		数量(台) Quantity (n)	容量(千kW) Capacity (10 <sup>3</sup> kW)
一般用蒸気タービン Steam turbines for industry	25万kW未満 Less than 250,000kW	360	5,832
	25万kW以上 Not less than 250,000kW	29	15,217
	25万kW以上の製品の進ちよく量の合計 Amount of progress (not less than 250,000kW)	...	12,303

## 02 土木建設機械、鉱山機械及び破砕機

Construction equipment, Mining machinery and Crushers

(平成19年計)

品目名 Goods	生産(P)		受入(R)	出荷(Sh)			年末在庫(I)
	数量(台) Quantity (n)	金額(百万円) Value (million yen)		販売(Sa)		その他(O)	
			数量(台) Quantity (n)	金額(百万円) Value (million yen)	数量(台) Quantity (n)	数量(台) Quantity (n)	
<b>土木建設機械、鉱山機械及び破砕機</b> Construction equipment, Mining machinery and Crushers		1,917,794					
<b>土木建設機械</b> Construction equipment	380,303	1,891,256	128	381,435	1,897,145	301	22,999
装軌式トラクタ Crawler tractors	9,120	140,575	—	9,092	140,589	1	329
ブルドーザ Bulldozers	9,120	140,575	—	9,092	140,589	1	329
10t未満 Less than 10t	3,594	23,178	—	3,567	23,025	—	156
10t以上 10t or more	5,526	117,397	—	5,525	117,564	1	173
建設用クレーン Construction cranes	4,621	245,436	—	4,580	247,442	—	470
トラッククレーン Truck cranes	440	7,681	—	459	8,085	—	29
ラフテレンクレーン Rough terrain cranes	3,020	118,892	—	2,929	116,461	—	347
クローラクレーン Crawler cranes	1,161	118,863	—	1,192	122,896	—	94
掘削機械 Excavators	180,599	1,341,733	124	178,191	1,338,155	298	9,364
ショベル系(油圧式) Shovel type excavators (Hydraulic type)	180,425	1,325,641	124	178,035	1,322,186	280	9,364
0.2m <sup>3</sup> 未満 Less than 0.2m <sup>3</sup>	92,985	286,638	124	91,244	295,578	264	5,754
0.2m <sup>3</sup> 以上0.6m <sup>3</sup> 未満 0.2m <sup>3</sup> or more less than 0.6m <sup>3</sup>	38,962	291,737	—	38,728	291,005	6	1,494
0.6m <sup>3</sup> 以上 0.6m <sup>3</sup> or more	48,478	747,266	—	48,063	735,603	10	2,116
トンネル掘進機 Tunnel boring machines	174	16,092	—	156	15,969	18	—
整地機械 Earth finishing machinery	71,491	57,876	4	74,257	59,103	1	8,866
グレーダ・スクレーパ Graders and Scrapers	2,078	29,586	—	1,998	28,344	—	103
ローラ Rollers	4,933	11,388	—	4,795	11,219	—	489
平板式締め固め機械 Plate type compactors	64,480	16,902	4	67,464	19,540	1	8,274
アスファルト舗装機械 Asphalt paving machines	256	6,154	—	246	6,338	—	55
コンクリート機械 Concrete machinery	93,254	19,646	—	94,239	20,798	—	3,384
コンクリートプラント Concrete plants	64	4,913	—	64	4,915	—	—
その他のコンクリート機械 Miscellaneous concrete machinery	93,190	14,733	—	94,175	15,883	—	3,384
基礎工・作業機械(ベースマシンを除く) Foundation works equipment (except base machines)	1,476	16,965	—	1,463	22,495	1	106
高所作業車 Lift cars	15,128	51,656	—	15,012	50,830	—	383
破砕解体機 Destructive equipment	4,358	11,215	—	4,355	11,395	—	42
<b>鉱山機械</b> Mining machinery	25,488	18,065					
せん孔機 Drilling and boring machines	686	8,646	...	...	...	...	...
さく岩機 Rock drills	24,802	9,419	...	...	...	...	...
破砕機 Crusher	523	8,473	...	...	...	...	...

## 03 化学機械及び貯蔵槽

## Chemical machinery and Storage tanks

(平成19年計)

品目名 Goods	生産(P)			品目名 Goods	生産(P)		
	数量(台) Quantity (n)	重量(t) Weight (t)	金額(百万円) Value (million yen)		数量(台) Quantity (n)	重量(t) Weight (t)	金額(百万円) Value (million yen)
化学機械及び貯蔵槽 Chemical machinery and Storage tanks		179,531	305,570				
化学機械 Chemical machinery	87,662	151,432	284,565	反応用機器 Reaction vessels	1,191	32,786	62,065
ろ過機器 Filters	2,095	7,646	14,224	化学工業用炉 Furnaces for chemical industry	18	3,305	4,654
分離機器 Separators	9,067	10,254	37,555	塔槽機器 Tower and vessels	2,579	21,647	22,050
集じん機器 Dust collectors	48,162	19,115	32,015	乾燥機器 Dryers	3,279	3,737	8,972
熱交換器 Heat exchangers	14,260	29,754	51,016	焙焼機、焼結機及び焼成機器 Roasting machines, Sintering machines and Calciners	27	10,941	14,489
とう(套)管式熱交換器 Shell and tube type heat exchangers	4,033	12,747	17,272	貯蔵槽 Storage tanks	975基	28,099	21,005
その他の熱交換器 Miscellaneous heat exchangers	10,227	17,007	33,744	固定式 Fixed roof type	481基	9,469	7,260
混合機、かくはん機及び粉砕機 Blenders, Mixers and Crushers	6,984	12,247	37,525	その他の貯蔵槽 Other storage tanks	494基	18,630	13,745

## 04 パルプ・製紙機械、プラスチック加工機械、印刷・製版・製本及び紙工機械

## Pulp and Paper making machines, Plastic processing machinery

## Printing, Plate making, Bookbinding and Paper converting machines

(平成19年計)

品目名 Goods	生産(P)			品目名 Goods	生産(P)		
	数量(台) Quantity (n)	重量(t) Weight (t)	金額(百万円) Value (million yen)		数量(台) Quantity (n)	重量(t) Weight (t)	金額(百万円) Value (million yen)
パルプ・製紙機械、プラスチック加工機械、 印刷・製版・製本及び紙工機械 Pulp and Paper making machines, Plastic processing machinery, Printing, Plate making, Bookbinding and Paper converting machines			592,653				
パルプ・製紙機械・プラスチック加工機械 Pulp and Paper making machines, and Plastic processing machinery		162,418	246,263	印刷・製版・製本及び紙工機械 Printing, Plate making, Bookbinding and Paper converting machines			346,390
パルプ・製紙機械 Pulp and Paper making machines	172	3,240	8,046	印刷機械 Printing machines	38,118	96,433	280,748
パルプ製造機械 Pulp making equipment	125	893	1,509	平版印刷機 Platen press	2,250	81,011	215,499
製紙機械 Paper making machines	47	2,347	6,537	長巻式 Web-fed offset press	174	27,352	72,708
抄紙機 Paper machines	23	1,690	4,824	枚葉式 Sheet-fed offset press	2,076	53,659	142,791
その他の製紙機械(原工機械、仕上機械を含む) Miscellaneous paper making machines (including Coating machines and Finishing machines)	24	657	1,713	おう版印刷機 Gravure press	17	2,709	3,496
プラスチック加工機械 Plastics processing machinery	18,561	159,178	238,217	産業用デジタル印刷機(A3寸伸び以上) Digital printing machine for industry use (over A3 format)	33,461	5,778	22,497
射出成形機(手動式を除く) Injection moulding machines (excluding non-automatic)	15,937	143,030	176,624	その他の印刷機 Others	2,390	6,935	39,256
型締力100t未満 Clamping force range less than 100t	6,598	17,197	41,136	製版機械 Plate making machines	5,530	...	27,721
100t以上200t未満 Clamping force range 100t or more, less than 200t	5,466	30,778	44,069	製本機械 Book binding machines	26,359	...	16,674
200t以上500t未満 Clamping force range 200t or more, less than 500t	2,934	44,837	44,065	紙工機械 Paper converting machines	504		21,247
500t以上 Clamping force range 500t or more	939	50,218	47,354	段ボール製造用機械 Corrugated board making machines	133	...	5,154
押出成形機(本体) Extruders	612	7,783	32,171	その他の紙工機械(製ばこ機械を含む) Miscellaneous paper converting machinery (including Carton box making machine)	371	...	16,093
押出成形付属装置 Extrusion lines	1,471	2,811	14,436				
ブロー成形機(中空成形機) Blow moulding machines (hollow forming machines)	541	5,554	14,986				



## 06 ポンプ、圧縮機及び送風機

## Pumps, Compressors, Fans and Blowers

(平成19年計)

品目名 Goods	生産(P)			販売(Sa)			年末在庫(I)	
	数量(台) Quantity (n)	重量(t) Weight (t)	金額(百万円) Value (million yen)	数量(台) Quantity (n)	重量(t) Weight (t)	金額(百万円) Value (million yen)	数量(台) Quantity (n)	重量(t) Weight (t)
<b>ポンプ、圧縮機及び送風機</b> Pumps, Compressors, Fans and Blowers			541,591			561,422		
<b>ポンプ(手動式及び消防ポンプを除く)</b> Pumps (except hand operated type and fire engine pumps)	3,543,347	129,000	287,653	3,750,992	132,586	296,350	331,654	7,297
<b>うず巻ポンプ(タービン形を含む)</b> Centrifugal pumps (including turbine type)	1,049,560	71,049	127,820	1,128,016	72,702	128,885	50,966	2,668
<b>単段式</b> Single stage centrifugal pumps	922,282	45,736	73,543	1,000,209	46,538	73,907	42,886	1,548
<b>多段式</b> Multi stage centrifugal pumps	127,278	25,313	54,277	127,807	26,164	54,978	8,080	1,120
<b>軸・斜流ポンプ</b> Axial flow and diagonal flow pumps	836	12,059	39,373	829	11,980	39,286	8	80
<b>回転ポンプ</b> Rotary pumps	201,742	5,322	10,063	219,838	5,764	10,914	8,722	233
<b>耐しょく性ポンプ</b> Corrosion resisting pumps	844,548	6,476	41,810	844,788	6,394	40,435	42,787	267
<b>水中ポンプ</b> Submersible pumps	803,520	22,484	31,968	1,013,209	24,810	40,458	173,155	3,406
<b>汚水・土木用</b> Pumps for waste water and civil engineering use	748,195	18,213	23,302	961,030	20,560	31,475	165,560	3,173
<b>その他の水中ポンプ(清水用を含む)</b> Miscellaneous submersible pumps(including pump for clean water)	55,325	4,270	8,666	52,179	4,250	8,983	7,595	233
<b>その他のポンプ</b> Miscellaneous pumps	643,141	11,611	36,619	544,312	10,936	36,372	56,016	642
<b>真空ポンプ</b> Vacuum pumps	84,306	...	43,438	85,826	...	50,199	3,229	...
<b>圧縮機</b> Compressors	333,349	59,216	159,739	325,576	58,974	162,880	21,435	2,287
<b>往復圧縮機</b> Reciprocating compressors	279,022	18,815	45,672	272,345	18,869	47,813	18,729	472
<b>可搬形</b> Movable type	262,282	8,057	10,829	255,516	8,070	12,653	18,182	384
<b>定置形</b> Fixed type	16,740	10,757	34,843	16,829	10,799	35,160	547	89
<b>回転圧縮機</b> Rotary compressors	53,845	34,760	80,612	52,749	34,463	81,612	2,706	1,815
<b>可搬形</b> Movable type	14,498	14,887	22,842	14,329	14,617	22,467	1,038	854
<b>定置形</b> Fixed type	39,347	19,872	57,770	38,420	19,846	59,145	1,668	961
<b>遠心・軸流圧縮機</b> Centrifugal type and axial flow type turbine compressors	482	5,641	33,455	482	5,641	33,455	—	—
<b>送風機(排風機を含み、電気ブロワを除く)</b> Fans and Blowers (including expellent type, except electro type)	360,099	32,546	50,761	364,729	32,621	51,993	20,209	994
<b>回転送風機</b> Rotary blowers	49,823	5,437	13,830	49,682	5,421	13,670	1,678	210
<b>遠心送風機</b> Centrifugal type fans and blowers	213,008	22,271	28,662	219,300	22,388	29,899	11,327	601
<b>多翼形</b> Multiblade type	138,991	9,424	9,987	140,900	9,504	10,158	7,183	433
<b>ターボ、ラジアル形及びブロワ</b> Turbo type, radial type and centrifugal blowers	74,017	12,846	18,675	78,400	12,884	19,741	4,144	167
<b>軸流送風機</b> Axial flow type fans and blowers	97,268	4,838	8,269	95,747	4,812	8,425	7,204	184

## 07 油圧機器及び空気圧機器(航空機用のものを除く)

(平成19年計)

Oil-hydraulic and Pneumatic equipment(excluding for aircraft)

品目名 Goods	生産(P)		受入(R) Quantity (n)	出荷(Sh)			年末在庫(I) Quantity (n)
	数量(台) Quantity (n)	金額(百万円) Value (million yen)		販売(Sa)		その他(O) Quantity (n)	
			数量(台) Quantity (n)	金額(百万円) Value (million yen)	数量(台) Quantity (n)		
油圧機械及び空気圧機器 Oil-hydraulic and Pneumatic equipment		671,575			736,284		
油圧機器 Oil-hydraulic equipment		404,745			410,459		
油圧ポンプ(ユニット用を含む) Oil-hydraulic pumps(including for unit)	2,122,839	86,276	20,461	2,073,377	84,865	63,138	80,105
ギヤー形 Gear pumps	1,280,195	14,351	17,785	1,237,009	13,965	62,699	23,593
ベーン形 Vane pumps	138,488	4,503	2,676	138,546	4,646	435	12,382
ピストン形 Piston pumps	694,996	64,884	—	688,688	63,677	4	43,734
その他の油圧ポンプ Miscellaneous oil-hydraulic pumps	9,160	2,538	—	9,134	2,577	—	396
油圧モータ(ユニット用を含む) Oil-hydraulic motors(including for unit)	921,342	80,846	—	914,528	83,336	14	23,875
油圧シリンダ(ユニット用を含む) Oil-hydraulic cylinders(including for unit)	1,833,553	88,845	172,052	1,951,200	93,401	50,517	47,468
油圧バルブ(ユニット用を含む) Oil-hydraulic valves(including for unit)	5,208,620	91,115	155,900	5,331,883	92,220	29,543	169,113
その他の油圧機器(ユニット用を含む) Miscellaneous oil-hydraulic equipment (including for unit)	1,478,684	17,603	1	1,470,023	18,828	—	28,607
油圧ユニット Oil hydraulic power unit	207,257	40,060	—	199,815	37,810	259	25,689
空気圧機器 Pneumatic equipment	68,367,733	266,831	642,860	68,404,163	325,825	526,858	3,217,415
空気圧シリンダ Pneumatic cylinders	8,935,394	98,406	38,539	8,869,702	98,542	82,344	491,041
空気圧バルブ Pneumatic valves	48,061,905	100,456	187,156	48,010,820	94,888	207,581	1,931,087
空気清浄化機器(エアドライアを含む) Filter regulator lubricator (including for air dryers)	1,411,849	15,133	55,020	1,388,180	27,038	65,958	227,637
その他の空気圧機器 Miscellaneous pneumatic equipment	9,958,585	52,836	362,145	10,135,461	105,358	170,975	567,650

## 08 運搬機械及び産業用ロボット

(平成19年計)

Conveyance machines and Industrial robots

品目名 Goods	生産(P)			品目名 Goods	生産(P)		
	数量(台) Quantity (n)	重量(t) Weight (t)	金額(百万円) Value (million yen)		数量(台) Quantity (n)	重量(t) Weight (t)	金額(百万円) Value (million yen)
運搬機械及び産業用ロボット Conveyance machines and Industrial robots			1,164,723	コンベヤ Conveyors	493,138	235,359	216,357
運搬機械 Conveyance machines			682,024	ベルトコンベヤ Belt conveyors	72,210	11,770	19,438
クレーン Cranes	25,171	118,730	91,991	チェーンコンベヤ Chain conveyors	26,115	41,592	46,436
天井走行クレーン Overhead traveling cranes	7,572	23,699	20,950	ローラーコンベヤ Roller conveyors	368,531	28,306	23,868
ジブクレーン(水平引込、塔形を含み、脚部の橋形を除く) Jib cranes (including level luffing and tower crane and excluding bridge type cranes)	212	19,532	13,259	その他のコンベヤ Miscellaneous conveyors	26,282	153,691	126,615
橋形クレーン Portal bridge cranes	186	17,059	10,558	エレベータ(自動車用エレベータを除く) Elevators (except car elevators)	40,715	327,465	237,184
車両搭載形クレーン Truck loading cranes	15,876	18,358	17,619	エスカレーター Escalators	3,127	...	26,237
ローダ・アンローダ Loaders and unloaders	95	15,989	14,163	機械式駐車装置 Mechanical parkings	14,063	...	36,075
その他のクレーン Miscellaneous cranes	1,230	24,093	15,442	自動立体倉庫装置 Automatic high-rised warehouses	1,310	...	31,197
巻上機 Lifting gears	655,336		42,983	産業用ロボット Industrial robots			482,699
船川ウインチ Cargo winches	1,699	...	15,371	シーケンズロボット Sequence robots	8,347	...	26,007
チェーンブロック Chain blocks	544,393	...	20,548	プレイバックロボット Playback robots	61,139	...	160,240
その他の巻上機(電機ホイストを除く) Miscellaneous lifting gears (except motor type hoist)	109,244	...	7,064	数値制御ロボット Numerically controlled robots	22,675	...	233,893
				知能ロボット Intelligent robots	741	...	4,189
				部品・付帯装置 Parts, accessory for industrial robots	...	...	58,370

## 09 動力伝導装置

## Power transmission equipment

(平成19年計)

品目名 Goods	生産(P)			品目名 Goods	生産(P)		
	数量(台) Quantity (n)	重量(t) Weight (t)	金額(百万円) Value (million yen)		数量(千個) Quantity (10 <sup>3</sup> n)	重量(t) Weight (t)	金額(百万円) Value (million yen)
動力伝導装置 Power transmission equipment		361,156	428,395	歯車(粉末や金製品を除く)(自己消費を除く) Gears(excluding powder metallurgical products) (excluding self-consumption)	150,532	104,372	115,198
固定比減速機(自己消費を除く) Fixed ratio speed reducers (excluding self-consumption)	5,907,963	178,209	238,672	平歯車 Spur gears	41,538	38,501	33,653
モータ付のもの Motorized reducers	2,858,582	94,326	90,187	はすば歯車 Helical gears	73,591	29,293	26,101
モータなしのもの Motor-less reducers	3,049,381	83,883	148,485	かさ歯車 Bevel gears	15,523	19,691	36,546
				その他の歯車 Miscellaneous gears	19,880	16,887	18,897
				スチールチェーン Steel chains	59,177千m 1000m	78,575	74,525

## 10 農業用機械器具及び木材加工機械

## Agricultural machinery and Wood working machinery

(平成19年計)

品目名 Goods	生産(P)		受入(R) Quantity (n)	出荷(Sh)			年末在庫(I) Quantity (n)
	数量(台) Quantity (n)	金額(百万円) Value (million yen)		販売(Sa)		その他(O)	
	数量(台) Quantity (n)	金額(百万円) Value (million yen)	数量(台) Quantity (n)	数量(台) Quantity (n)	金額(百万円) Value (million yen)	数量(台) Quantity (n)	数量(台) Quantity (n)
農業用機械器具及び木材加工機械 Agricultural machinery and Wood working machinery		490,218					
農業用機械器具 Agricultural machinery		452,544					
整地用機器及び付属品 Soil preparation machinery, implements and attachments		276,300					
動力耕うん機(歩行用トラクタを含む) Power tillers (including walking tractors)	189,804	17,448	32,235	215,990	20,685	489	23,715
5PS未満 Less than 5PS	131,352	10,299	11,257	140,369	11,052	170	10,910
5PS以上 Not less than 5PS	58,452	7,149	20,978	75,621	9,633	319	12,805
装輪式トラクタ Wheel tractors	201,120	248,793	345	201,396	248,226	1665	14,094
20PS未満 Less than 20PS	37,317	26,842	29	36,325	26,244	343	3,231
20PS以上30PS未満 Not less than 20PS and less than 30PS	60,112	63,538	116	60,450	63,716	631	5,834
30PS以上 Not less than 30PS	103,691	158,413	200	104,621	158,266	691	5,029
動力耕うん機及び装輪式トラクタ用ロータリ・ プラウ・すき・ハロー Rotary, plough, suki and harrow for power tiller and wheel tractor	...	10,059	...	...	...	...	...
栽培用機器 Planting machinery and implements		43,704			44,126		
田植機 Rice planting machines	44,463	43,704	1	43,649	44,126	2330	4,058
管理用機器 Managing machinery and implements		7,536			8,446		
動力噴霧機及び動力吹粉機(ミスト機・煙霧機を含む) Power sprayers and power dusters (including mist blowers and fog machine)	196,069	7,536	7,851	196,511	8,446	9,444	57,319
収穫調整用機器 Harvesting and preparing machinery and implements		125,004			127,633		
刈払機(芝刈機を除く) Bush cutters (excluding lawn mowers)	1,079,075	24,082	73,995	1,071,059	26,038	65,658	127,210
コンバイン(刈取脱穀結合機) Combines	25,849	74,059	5	25,934	74,737	346	2,253
籾すり機 Rice huskers	17,417	7,880	8,431	17,851	7,679	8,376	6,251
農業用乾燥機 Agricultural driers	22,345	18,983	4,916	22,273	19,179	4,977	4,058
木材加工機械 Wood working machinery		37,674			39,033		
木工機械及び製材機械 Woodworking machinery and Sawmill machinery	8,474	20,305	...	8,358	21,596	...	6,429
合板機械(繊維板機械を含む) Veneer and plywood machinery(including particle board and fiberboard machinery)	420	17,369	...	420	17,437	...	6

## 11 金属工作機械

(平成19年計)

## Metal cutting machine tools

品目名 Goods	生産(P)			販売(Sa)			年末在庫(I)	
	数量(台) Quantity (n)	重量(t) Weight (t)	金額(百万円) Value (million yen)	数量(台) Quantity (n)	重量(t) Weight (t)	金額(百万円) Value (million yen)	数量(台) Quantity (n)	重量(t) Weight (t)
金属工作機械 Metal cutting machine tools	106,282	515,268	1,303,164	98,752	503,400	1,317,226	9,662	32,006
旋盤 Lathes	27,761	129,838	310,680	27,858	129,814	329,447	2,178	9,833
数値制御旋盤(ターニングセンタを含む) Numerically controlled lathes (incl. Turning centers)	26,516	127,565	305,622	26,578	127,505	324,247	2,135	9,755
立て形 Vertical type	2,393	23,102	52,689	2,384	22,661	52,007	62	1,163
横形 Horizontal type	24,123	104,463	252,933	24,194	104,844	272,240	2,073	8,592
その他の旋盤 Miscellaneous lathes	1,245	2,273	5,058	1,280	2,309	5,200	43	78
研削盤 Grinding machines	7,095	34,018	141,131	7,598	35,247	143,882	235	1,021
数値制御研削盤 Numerically controlled grinding machines	4,259	24,820	104,361	4,218	24,722	103,938	73	366
円筒研削盤 Numerically controlled external cylindrical grinding machines	1,975	11,411	47,269	1,942	11,295	46,782	32	150
平面研削盤 Numerically controlled surface grinding machines	884	4,999	16,536	880	5,040	16,230	12	82
その他の数値制御研削盤 Miscellaneous numerically controlled grinding machines	1,400	8,410	40,556	1,396	8,387	40,926	29	134
その他の研削盤 Miscellaneous grinding machines	2,836	9,198	36,770	3,380	10,525	39,944	162	655
歯切り盤及び歯車仕上げ機械 Gear cutting and gear finishing machines	1,137	6,710	31,290	1,128	6,628	31,159	62	494
数値制御歯切り盤及び歯車仕上げ機械 Numerically controlled gear cutting and Gear finishing machines	885	5,810	26,863	876	5,727	26,722	62	494
その他の歯切り盤及び歯車仕上げ機械 Miscellaneous gear cutting machines and Gear finishing machines	252	900	4,427	252	901	4,437	-	-
専用機 Special purpose machines	4,499	36,090	129,223	4,469	36,004	130,496	47	363
数値制御専用機 Numerically controlled special purpose machines	1,822	25,366	88,762	1,808	25,317	88,916	43	344
その他の専用機 Miscellaneous special purpose machines	2,677	10,724	40,461	2,661	10,687	41,580	4	19
マシニングセンタ Machining centers	18,043	204,793	407,534	17,795	201,418	402,372	1,378	13,927
立て形 Vertical spindle type	10,231	68,691	143,390	10,132	67,597	143,128	804	5,346
前後ストローク500mm未満 Y-axis travel less than 500mm	5,118	21,727	56,273	5,142	21,748	57,764	362	1,447
前後ストローク500mm以上 Y-axis travel 500mm and over	5,113	46,964	87,117	4,990	45,849	85,364	442	3,899
横形 Horizontal spindle type	6,801	97,328	195,664	6,652	95,130	188,757	533	7,512
テーブルサイズ500mm未満 Table size less than 500mm	2,482	25,111	45,008	2,436	24,836	44,569	179	1,500
テーブルサイズ500mm以上 Table size 500mm and over	4,319	72,217	150,656	4,216	70,294	144,188	354	6,012
その他のマシニングセンタ(立て・横非用形、門形) Miscellaneous machining centers (Vertical spindle・horizontal spindle type, Double column type)	1,011	38,774	68,480	1,011	38,691	70,487	41	1,069
その他の金属工作機械 Miscellaneous metal cutting machine tools	47,747	103,819	283,306	39,904	94,289	279,870	5,762	6,368
数値制御ボール盤 Numerically controlled drilling machines	21,727	33,577	83,246	15,645	25,581	73,909	816	1,397
数値制御中ぐり盤 Numerically controlled boring machines	339	9,309	16,608	334	9,170	17,996	28	717
数値制御フライス盤 Numerically controlled milling machines	927	4,479	8,953	902	4,384	9,254	56	238
数値制御放電加工機 Numerically controlled electrical discharge machines	3,904	12,290	46,921	3,808	12,150	46,092	104	302
形彫り放電加工機 Die sinking electrical discharge machines	788	3,463	11,495	779	3,411	11,393	30	174
ワイヤ放電加工機 Wire electrical discharge machines	3,116	8,827	35,426	3,029	8,739	34,699	74	128
その他の数値制御工作機械 Other numerically controlled metal cutting machine tools	4,009	30,383	83,719	3,870	29,306	81,175	268	2,749
他に分類されない工作機械 Miscellaneous metal cutting machine tools	16,841	13,781	43,859	15,345	13,698	51,444	4,490	965

## 12 金属加工機械及び鑄造装置

## Metal forming machinery and Foundry equipment

(平成19年計)

品目名 Goods	生産(P)			販売(Sa)			年末在庫(I)	
	数量(台) Quantity (n)	重量(t) Weight (t)	金額(百万円) Value (million yen)	数量(台) Quantity (n)	重量(t) Weight (t)	金額(百万円) Value (million yen)	数量(台) Quantity (n)	重量(t) Weight (t)
金属加工機械及び鑄造装置 Metal forming machinery and Foundry equipment			356,981					
金属加工機械 Metal forming machinery			284,632					
金属一次製品製造機械 Primary metal products machinery			74,411					
圧延機械 Rolling mill machinery			16,870					
圧延機械(本体又は一式のもの)及び 同付属装置(シャーはせん断機に含む) Rolling mill machinery (main body or complete set) and Accessories of rolling mill machines	141	11,064	13,473	...	...	...	...	...
圧延機械の部品(ロールを除く) Parts of rolling mill machines (except rolls)	...	...	3,397	...	...	...	...	...
製管機械・精整仕上げ装置 Tube mills and finishing equipment	18	822	1,069	...	...	...	...	...
鉄鋼用ロール Rolls for steel industry	40,833本	95,198	56,472	41,320本	94,457	56,532	809本	
鋳鉄製及び鑄鋼製 Iron casting and Steel casting	35,509 "	73,990	40,481	35,998 "	73,265	40,553	807 "	...
鍛鋼製 Steel forgings	5,324 "	21,208	15,991	5,322 "	21,192	15,979	2 "	...
第二次金属加工機械 Secondary metal forming machinery			210,221			211,046		
ベンディングマシン(矯正機を含む) Bending machines(including straighteners)	609	6,770	13,080	570	6,619	13,975	60	219
液圧プレス(リベッティングマシンを含み プラスチック加工用のものを除く) Hydraulic presses (including riveting machines and except those for plastic processing)	2,677	29,177	25,878	2,793	27,665	24,521	455	3,089
数値制御式(液圧プレス内数) Numerically controlled (the inner number of Hydraulic presses)	1,476	14,290	12,109	1,402	13,406	11,461	186	2,009
機械プレス Mechanical presses	6,413	144,616	145,065	5,463	137,163	144,844	304	7,074
100t未満 Less than 100t	5,148	41,138	48,666	4,528	37,319	47,214	210	3,078
100t以上500t未満 100t and over and less than 500t	957	24,725	21,895	628	19,151	20,584	80	2,242
500t以上 500t and over	308	78,753	74,504	307	80,693	77,046	14	1,754
数値制御式(機械プレス内数) Numerically controlled (the inner number of mechanical presses)	1,601	38,622	32,719	1,175	33,761	30,838	163	3,040
パンチングマシン Punching machines	1,186	20,020	18,722	1,108	18,519	17,496	163	3,040
その他の数値制御式機械プレス Miscellaneous numerically controlled mechanical presses	415	18,602	13,997	67	15,242	13,342	-	-
せん断機 Shearing machines	443	6,156	5,803	445	...	6,680	-	...
鍛造機械 Forging machines	302	5,067	10,098	300	...	10,729	2	...
ワイヤーフォーミングマシン Wire forming machines	528	4,612	10,297	528	...	10,297	-	...
鑄造装置 Foundry equipment	3,424	43,365	72,349					
ダイカストマシン Die casting machines	1,217	30,371	41,801	...	...	...	...	...
鋳型機械 Moulding machines	368	6,377	16,863	...	...	...	...	...
砂処理・製品処理機械及び装置 Sand preparing -Cleaning machines and equipment	1,839	6,617	13,685	...	...	...	...	...

## 生産内訳及び月間進ちょく量

The item of production and Amount of progress

品目名 Goods	数量(台) Quantity (n)	重量(t) Weight (t)
圧延機械 (本体又は一式のもの) Rolling mill machinery (main body or complete set)	1,000t未満 less than 1,000t	54
	1,000t以上 1,000t and over	2
	1,000t以上の進ちょく量の合計 Amount of progress (1,000t and over)	...
		4,311
		5,235
		X

## 14 食料品加工機械、包装機械及び荷造機械

## Food products machinery, Wrapping and Packing machinery

(平成19年計)

品目名 Goods	生産(P)		販売(Sa)		年末在庫(I)
	数量(台) Quantity (n)	金額(百万円) Value (million yen)	数量(台) Quantity (n)	金額(百万円) Value (million yen)	数量(台) Quantity (n)
<b>食料品加工機械、包装機械及び荷造機械</b> Food products machinery, Wrapping and Packing machinery		238,838		237,359	
<b>食料品加工機械(手動のものを除く)</b> Food products machinery(except for hand type)	90,134	79,184	87,346	77,725	26,162
<b>穀物処理機械</b> Cereal processing machinery	53,398	37,728	50,611	33,849	20,720
<b>精米麦機械</b> Rice polishing machines	39,319	10,576	36,606	5,163	19,966
<b>製粉機械</b> Flour milling machines	3,495	1,559	3,601	1,898	534
<b>製めん機械</b> Noodle machinery	155	1,543	155	1,543	—
<b>製パン・製菓機械</b> Baking and cake making machinery	10,429	24,050	10,249	25,245	220
<b>醸造用機械(酒類・しょう油・味噌用に限る)</b> Fermented food and beverage products machinery (only for making alcoholic beverage, Soy sauce and "Miso")	2,277	5,804	2,221	5,987	—
<b>牛乳加工機械</b> Machinery for making dairy products	10,860	9,146	10,848	9,158	169
<b>乳製品製造用機械</b> Machinery for making of manufactured dairy products	968	2,222	1,004	2,187	109
<b>肉類加工機械</b> Meat processing machinery	4,705	2,852	4,617	3,312	399
<b>水産加工機械</b> Marine processing machinery	1,819	5,352	1,530	6,976	722
<b>飲料製造用機械</b> Beverage products machinery	6,099	9,280	6,027	9,316	196
<b>製茶用機械</b> Tea processing machinery	10,008	6,800	10,488	6,940	3,847
<b>包装機械及び荷造機械(手動のものを除く)</b> Wrapping and Packing machinery(except for hand type)	39,833	159,654	39,300	159,634	3,165
<b>個装・内装機械</b> Consumer packaging machinery	15,621	137,806	15,566	136,667	668
<b>製袋充てん機</b> Forming, filling and closing machines for flexible package	2,685	39,054	2,570	37,677	225
<b>容器成形充てん機</b> Forming, filling and sealing machine for rigid package	164	7,022	160	7,160	5
<b>上包機(収縮包装機・ストレッチ包装機を含む)</b> Wrapping machines	3,439	13,180	3,417	13,288	218
<b>真空包装機</b> Vacuum packaging machines	3,612	4,612	3,640	4,703	198
<b>シール機</b> Sealing machines	1,009	4,445	1,020	4,747	20
<b>びん詰機械(びん機、殺菌機等を含む)</b> Bottling machinery	2,956	42,502	3,003	42,079	2
<b>その他の個装・内装機械</b> Miscellaneous consumer packaging machinery	1,756	26,991	1,756	27,013	—
<b>外装・荷造機械</b> Packing machinery	24,212	21,848	23,734	22,967	2,497
<b>バンド掛け機</b> Strapping machines	17,326	10,239	16,854	11,036	2,332
<b>ケース詰機</b> Case forming machines	122	4,491	120	4,627	14
<b>その他の外装・荷造機械</b> Miscellaneous packing machinery	6,764	7,118	6,760	7,304	151

## 16 事務用機械

## Office machinery

(平成19年計)

品目名 Goods	生産(P)		受入(R) Quantity (n)	出荷(Sh)			年末在庫(I) Quantity (n)
	数量(台) Quantity (n)	金額(百万円) Value (million yen)		販売(Sa)		その他(O) Quantity (n)	
			数量(台) Quantity (n)	金額(百万円) Value (million yen)	数量(台) Quantity (n)		金額(百万円) Value (million yen)
<b>事務用機械</b> Office machinery		303,238			697,532		
電子式卓上計算機 Electronic desk calculators	19,162	671	2,547,209	2,586,930	15,888	11,091	49,257
謄写機(謄写版を除く) Duplicating machines (excluding mimeographs)	24,684	13,852	85,676	91,610	31,102	19,419	2,511
複写機(ジアゾ式等を除く) Copying machines(excluding diazo and miscellaneous copying machines)	460,479	207,456	1,671,562	1,599,018	573,297	543,028	26,653
アナログ機 Dry process indirect method electrostatic photo copying machines	2,069	530	18,684	18,441	13,870	1,834	1,386
デジタル機 Digital copying machines	186,346	74,652	1,156,629	980,396	246,800	365,194	16,839
フルカラー機 Full color copying machines	272,064	132,274	496,249	600,181	312,627	176,000	8,428
事務用印刷機(B3版未満のオフセット印刷機) Office printing machines (offset duplicator)	1,436	14,638	35	1,457	14,446	—	121
金銭登録機 Cash registers	255,416	66,621	224,141	349,882	62,799	124,980	27,713
単能式 Stand alone type	48,972	1,821	81,982	117,531	4,182	15,495	5,562
システム式(端末機としての機能を有するもの) System use (with terminal functions)	206,444	64,800	142,159	232,351	58,617	109,485	22,151

## 17 ミシン及び繊維機械

## Sewing machines and Textile machinery

(平成19年計)

品目名 Goods	生産(P)		販売(Sa)		年末在庫(I) Quantity (n)
	数量(台) Quantity (n)	金額(百万円) Value (million yen)	数量(台) Quantity (n)	金額(百万円) Value (million yen)	
<b>ミシン及び繊維機械</b> Sewing machines and Textile machinery		318,846			
<b>ミシン</b> Sewing machines	571,768	70,487	769,246	75,771	34,929
家庭用ミシン Household sewing machines	141,190	6,479	335,092	8,947	8,203
プログラム式 Programmatic type	79,144	4,357	204,966	6,126	6,276
その他の家庭用ミシン Miscellaneous household sewing machines	62,046	2,122	130,126	2,821	1,927
工業用ミシン Industrial sewing machines	430,578	64,008	434,154	66,824	26,726
一本針直線本縫 Single needle straight line stitch	167,183	7,432	168,978	7,829	4,335
ヘリ縫 For top stitching	89,078	7,827	85,418	7,548	10,110
その他の工業用ミシン Miscellaneous industrial sewing machines	174,317	48,749	179,758	51,447	12,281
<b>繊維機械</b> Textile machinery		248,359			
化学繊維機械 Chemical fiber machinery	4,880	25,477	...	...	...
紡績機械 Spinning machinery	1,108	15,072	...	...	...
準備機械 Preparatory machinery	3,231	55,190	...	...	...
糸巻機 Winding machinery	2,284	41,486	...	...	...
その他の準備機械 Miscellaneous preparatory machinery	947	13,704	...	...	...
織機 Looms	21,118	69,011	...	...	...
編組機械 Knitting machinery	14,983	67,757	...	...	...
染色仕上機械 Bleaching, dyeing printing and finishing machinery	483	6,889	...	...	...
その他の繊維機械 Miscellaneous textile machinery	2,509	8,963	...	...	...

## 18 冷凍機及び冷凍機応用製品

## Refrigerating machines, Appliances and equipment

(平成19年計)

品目名 Goods	生産(P)		受入(R)	消費(C)	出荷(Sh)			年末在庫(I)
	数量(台) Quantity (n)	金額(百万円) Value (million yen)			数量(台) Quantity (n)	数量(台) Quantity (n)	販売(Sa)	
			数量(台) Quantity (n)	金額(百万円) Value (million yen)			数量(台) Quantity (n)	数量(台) Quantity (n)
冷凍機及び冷凍機応用製品 Refrigerating machines, Appliances and equipment		2,108,452				2,205,027		
冷凍機 Refrigerating machines	35,597,911	505,988	16,678,882	7,080,313	28,905,975	496,131	15,995,075	1,765,682
圧縮機(電動機付を含む) Compressors	35,497,661	434,582	16,678,867	7,079,858	28,805,828	425,161	15,994,883	1,755,492
一般冷凍空調用 For general refrigeration and air conditioning	10,501,206	138,699	4,538,555	6,046,771	5,667,286	76,095	3,054,586	1,392,660
0.4kW未満 Under 0.4kW	3,753,216	19,139	2,573,811	1,780,775	2,556,815	17,183	1,664,286	578,717
0.4kW以上0.75kW未満 0.4kW or more, under 0.75kW	1,929,318	26,666	690,668	1,089,844	1,255,318	10,362	311,542	193,140
0.75kW以上7.5kW未満 0.75kW or more, under 7.5kW	4,735,000	77,219	1,273,045	3,164,387	1,793,179	35,078	1,067,305	607,034
7.5kW以上 7.5kW or more	83,672	15,675	1,031	11,765	61,974	13,472	11,453	13,769
乗用車エアコン用(トラック用を含む) For automobile air conditioning (including for truck)	24,996,455	295,883	12,140,312	1,033,087	23,138,542	349,066	12,940,297	362,832
遠心式冷凍機 Centrifugal refrigerating machines	575	14,943	—	—	571	14,936	—	—
吸収式冷凍機(冷温水機を含む) Absorption-type refrigerating machines	3,267	18,441	4	—	3,257	18,580	2	26
コンデンシングユニット Condensing units	96,408	38,022	11	455	96,319	37,454	190	10,164
7.5kW未満 Under 7.5kW	81,928	14,334	9	455	81,863	14,226	162	7,634
7.5kW以上 7.5kW or more	14,480	23,688	2	—	14,456	23,228	28	2,530



(平成19年計)

品目名 Goods	生産(P)		受入(R)	消費(C)	出荷(Sh)			年末在庫(I)
	数量(台) Quantity (n)	金額(百万円) Value (million yen)	数量(台) Quantity (n)	数量(台) Quantity (n)	販売(Sa)		その他(O)	
					数量(台) Quantity (n)	金額(百万円) Value (million yen)	数量(台) Quantity (n)	数量(台) Quantity (n)
冷凍機及び冷凍機応用製品(つづき)								
冷凍機応用製品 Refrigerating appliances	25,040,432	1,562,306	4,763,635		29,639,157	1,667,879	425,589	1,196,220
エアコンディショナ Air conditioners	24,155,142	1,346,166	4,245,883		28,406,870	1,491,213	267,779	1,089,580
電気により圧縮機を駆動するもの Air conditioner which drives a compressor by electricity	11,524,048	872,128	4,201,372		15,706,922	1,008,410	261,854	978,356
ウインド・ウォール形 Window type and wall through type	68,884	2,891	69,555	...	80,719	3,228	60,305	13,413
セパレート形 Split type	11,416,585	830,953	4,130,834		15,586,605	965,332	200,498	958,818
室外ユニット Outdoor unit	5,519,567	538,221	1,949,921		7,490,562	618,111	82,368	448,145
4.0kW以下 4.0kW or less	4,352,505	210,847	1,763,607	...	6,164,914	277,578	52,511	338,090
4.0kW超7.1kW以下 Over 4.0kW and 7.1kW or less	595,945	71,676	159,408	...	736,896	77,669	24,079	60,816
7.1kW超 Over 7.1kW	571,117	255,698	26,906	...	588,752	262,864	5,778	49,239
室内ユニット Indoor unit	5,897,018	292,732	2,180,913		8,096,043	347,221	118,130	510,673
4.0kW以下 4.0kW or less	4,491,235	150,226	2,012,262	...	6,554,655	199,110	97,841	364,860
4.0kW超7.1kW以下 Over 4.0kW and 7.1kW or less	839,370	72,924	156,764	...	983,721	79,394	9,889	82,041
7.1kW超 Over 7.1kW	566,413	69,582	11,887	...	557,667	68,717	10,400	63,772
シングルパッケージ形(リモートコンデンサ形を含む) Single packaged type (including remote condenser type)	38,579	38,284	983	...	39,598	39,850	1,051	6,125
エンジンにより圧縮機を駆動するもの Air conditioner which drives a compressor by engine	134,812	41,409	42,357		185,679	53,098	2,804	22,500
室外ユニット Outdoor unit	38,254	34,371	632	...	39,681	38,648	359	1,464
室内ユニット Indoor unit	96,558	7,038	41,725	...	145,998	14,450	2,445	21,036
輸送機械用 For transportation machines	12,496,282	432,629	2,154		12,514,269	429,705	3,121	88,724
乗用小用(トラック用を含む) Automobile and truck air conditioners	12,455,243	397,716	—	...	12,473,490	393,791	591	85,019
その他の輸送機械用(列車、バス、航空機用等) Miscellaneous for transportation machines (train, bus, airplanes etc.)	41,039	34,913	2,154	...	40,779	35,914	2,530	3,705
冷凍・冷蔵ショーケース Refrigerating display cases	217,814	63,135	67,830		253,183	74,832	35,584	39,629
冷凍機内蔵形 Self-contained type	121,937	28,470	19,824	...	133,032	29,757	12,089	28,660
冷凍機別置形 Remote condensing-unit type	95,877	34,665	48,006	...	120,151	45,075	23,495	10,969
フリーザ(業務用冷蔵庫を含む) Freezers (including commercial refrigerators)	48,767	14,007	98,407	...	150,919	18,222	1,355	8,353
除湿機 Dehumidifiers	147,165	7,317	345,402	...	379,030	9,924	88,251	41,790
製氷機 Ice makers	52,616	9,680	184	...	54,055	9,906	140	4,032
チリングユニット(ヒートポンプ式を含む) Chilling unit(including heat-pump type)	17,062	26,629	5,601	...	17,891	26,748	4,911	1,190
冷凍・冷蔵ユニット Refrigerating unit	401,866	95,372	328		377,209	37,034	27,569	11,646
輸送機械用 For transportation machines	56,601	75,628	104	...	29,216	16,810	27,314	3,856
その他の冷凍・冷蔵ユニット Miscellaneous for refrigerating unit	345,265	19,744	224	...	347,993	20,224	255	7,790
補器 Component for refrigerating machines	153,093	26,745	256		148,190	27,596	4,759	8,938
ファンコイルユニット Room fan-coil units	138,829	9,163	153	...	134,046	9,178	4,664	8,447
エアハンドリングユニット Air-handling units	14,264	17,582	103	...	14,144	18,418	95	491
冷凍・空調用冷却塔 Cooling towers for air conditioning and refrigeration	10,991	13,413	30	...	10,684	13,421	6	1,292

## 19 自動販売機・自動改札機・自動入場機及び業務用洗濯機

Vending machines, Automatic ticket wicket system and Commercial type washing machines

(平成19年計)

品目名 Goods	生産(P)		受入(R)	出荷(Sh)			年末在庫(I)
	数量(台) Quantity (n)	金額(百万円) Value (million yen)		販売(Sa)		その他(O)	
			数量(台) Quantity (n)	金額(百万円) Value (million yen)	数量(台) Quantity (n)	数量(台) Quantity (n)	
自動販売機・自動改札機・自動入場機 及び業務用洗濯機 Vending machines, Automatic ticket wicket system and Commercial type washing machines		164,499			189,288		
自動販売機 Vending machines	432,074	140,968	191,253	445,079	166,090	191,059	44,297
飲料用自動販売機 Beverage vending machines	331,767	100,221	148,302	335,232	119,129	148,302	34,890
たばこ自動販売機 Cigarette vending machines	87,805	25,310	39,607	97,048	30,811	39,655	7,461
切符自動販売機 Tickets vending machines	5,338	11,927	—	5,299	11,939	—	100
その他の自動販売機 Miscellaneous vending machines	7,164	3,510	3,344	7,500	4,211	3,102	1,846
自動改札機・自動入場機 Automatic ticket wicket system	7,004	12,074	—	7,001	12,053	—	75
業務用洗濯機 Commercial type washing machines	6,647	11,457	653	6,561	11,145	56	1,371

## 20 軸受(玉及びころ軸受に限る)

Bearings (rolling bearings)

(平成19年計)

品目名 Goods	生産(P)			受入(R)	出荷(Sh)			年末在庫(I)
	数量(千個) Quantity (10 <sup>3</sup> n)	重量(t) Weight (t)	金額(百万円) Value (million yen)		販売(Sa)		その他(O)	
				数量(千個) Quantity (10 <sup>3</sup> n)	金額(百万円) Value (million yen)	数量(千個) Quantity (10 <sup>3</sup> n)	数量(千個) Quantity (10 <sup>3</sup> n)	
軸受 Bearings	3,189,126	539,239	726,592	2,992,320	3,158,459	748,662	3,040,518	185,391
玉軸受(軸受ユニット用を除く) Ball bearings(excluding for bearings units)	1,557,259	302,031	380,076	1,645,216	1,743,817	400,025	1,476,799	119,584
ラジアル玉軸受 Radial ball bearings	1,452,705	285,762	346,569	1,586,421	1,639,436	364,427	1,417,314	116,692
スラスト玉軸受 Thrust ball bearings	14,910	2,053	6,132	16,403	20,330	9,041	11,165	747
その他の玉軸受 Miscellaneous ball bearings	89,644	14,216	27,375	42,392	84,051	26,557	48,320	2,145
ころ軸受(軸受ユニット用を除く) Roller bearings(excluding for bearings units)	1,612,687	214,082	326,831	1,337,459	1,394,912	327,736	1,554,775	62,783
円筒ころ軸受 Cylindrical roller bearings	64,293	26,769	52,207	29,608	66,733	54,502	27,413	3,548
円錐ころ軸受 Tapered roller bearings	211,123	126,397	133,650	195,932	211,677	132,373	195,705	8,022
球面ころ軸受 Spherical roller bearings	3,871	26,296	28,487	2,959	4,267	30,250	2,559	262
針状ころ軸受 Needle roller bearings	1,305,953	32,578	108,911	1,080,248	1,098,808	107,618	1,286,515	50,246
その他のころ軸受 Miscellaneous roller bearings	27,447	2,042	3,576	28,712	13,427	2,993	42,583	705
軸受ユニット Bearings units	19,180	23,126	19,685	9,645	19,730	20,901	8,944	3,024

## 23 金型

## Mold and Die

品目名 Goods	生産(P)		
	数量(組) Quantity (units)	重量(t) Weight (t)	金額(百万円) Value (million yen)
金型 Mold and Die	748,219	192,465	480,421
プレス用金型 Stamping die	152,141	119,344	194,496
鍛造用金型 Forging die	139,582	7,785	20,548
鑄造用金型 Casting molds	7,615	4,932	13,627
ダイカスト用金型 Die casting die	11,459	17,716	48,343
プラスチック用金型 Plastic molds	50,443	37,538	179,094
ガラス用金型 Glass molds	302,878	2,020	4,531
ゴム用金型 Rubber molds	13,171	2,598	11,993
粉末や金用金型 Powdered metal molds	70,930	532	7,790

## 24 機械工具

## Tools for machines

品目名	生産(P)			消費(C)
	数量(千個) Quantity (10 <sup>3</sup> n)	重量(t) Weight (t)	金額(百万円) Value (million yen)	数量(千個) Quantity (10 <sup>3</sup> n)
機械工具			487,436	
特殊鋼切削工具	87,915		104,138	
ドリル(木工用を除く)	39,204	...	23,462	...
ミーリングカッタ	5,157	...	15,705	...
ギヤーカッタ(ねじフライスを含む)	148	...	13,543	...
ブローチ	82	...	12,173	...
タップ・ダイス(ハンドタップ・ドリル・パイプタップを含む)	40,571	...	32,768	...
リーマ・バイト (※注1)	2,754	...	6,487	...
ダイヤモンド工具 (※注2)	10,219		78,949	
ダイヤモンドドレッサ	650	...	6,690	...
グライディングホイール	2,225	...	30,612	...
カッティングソー	1,287	...	7,834	...
セグメント工具	2,577	...	14,381	...
ダイヤモンド切削工具(バイト・カッタ・リーマ・ドリル・フライス・エンドミル等)	993	...	11,019	...
その他のダイヤモンド工具(ダイヤモンドビット・ダイヤモンドダイス・ガラス切・かたさ試験機用圧子・ポイント等)	2,487	...	8,414	...
C(W)BN工具 (※注2)	6,008	...	25,184	...
超硬工具			279,165	
超硬チップ(総チップをいい、ホルヘン用及びスバイク用を除く)	962,564	4,460	139,082	5,728
超硬チップ	900,440	4,241	123,513	5,561
超硬サーメットチップ	62,124	219	15,569	167
超硬バイト(自家使用を除く)*	2,067	35	8,813	...
超硬カッタ( " )*	332	18	9,659	...
超硬ドリル( " )*	196,020	397	36,689	...
超硬エンドミル( " )*	9,040	342	36,916	...
その他の超硬工具( " )*	49,896	849	48,005	...

(※注1)リーマはハンドリーマを含み、バイトは自家使用を除き完成バイト、付刃バイト、精密バイト等を含む。

(※注2)ダイヤモンド工具・C(W)BN工具は焼結体を含む。

\* はチップ重量。

(平成19年計)

生産内訳(自家使用分)private use	
数量(組) Quantity (units)	金額(百万円) Value (million yen)
101,787	133,455
41,814	61,991
40,042	12,008
1,852	3,386
2,008	11,541
8,241	40,668
—	—
1,502	3,243
6,328	619

(平成19年計)

販売(Sa)			年末在庫(I)	Goods
数量(千個) Quantity (10 <sup>3</sup> n)	重量(t) Weight (t)	金額(百万円) Value (million yen)	数量(千個) Quantity (10 <sup>3</sup> n)	
		485,331		Tools for machines
89,348		103,654	14,208	High speed steel cutting tools
38,982	...	23,389	8,978	Drills (except for wood)
5,034	...	14,702	1,124	Milling cutters
147	...	13,697	3	Gear cutters (including for thread milling cutters)
80	...	12,321	1	Broaches
42,401	...	32,688	3,625	Taps and dies
2,703	...	6,857	476	Reamers and single point tools
14,704		84,448	951	Diamond tools
662	...	7,038	25	Diamond dressers
2,304	...	31,554	109	Grinding wheels
1,280	...	7,920	33	Cutting saws
6,864	...	17,543	295	Segments tools
984	...	11,253	149	Diamond cutting tools
2,610	...	9,142	339	Other diamond tools
5,883	...	24,359	1,136	Cubic(wurtzite) boron nitride tools
		272,870		Cemented carbide tools
933,028	4,156	128,990	41,717	Cemented carbide tips(Cemented carbide insert)
866,816	3,907	112,490	37,886	Cemented carbide tips
66,211	249	16,500	3,831	Cemented carbide cermet tips
2,104	...	8,265	460	Cemented single point tools
329	...	9,411	148	Cemented milling cutter,endmill
219,752	...	41,104	17,048	Cemented carbide drills
7,584	...	33,801	2,752	Cemented carbide endmill
47,788	...	51,299	5,103	Other cemented carbide tools

## 28 回転電気機械(航空機用のものを除く)

Rotating electrical machinery (excluding aircraft)

(平成19年計)

品目名 Goods	生産(P)			販売(Sa)			年末在庫(I)
	数量(台) Quantity (n)	容量(kW) Capacity (kW)	金額(百万円) Value (million yen)	数量(台) Quantity (n)	容量(kW) Capacity (kW)	金額(百万円) Value (million yen)	数量(台) Quantity (n)
<b>回転電気機械</b> Rotating electrical machinery			1,077,012				
直流機 Direct current machinery	44,005	226,958	4,194	...	...	...	...
<b>交流発電機</b> Alternative current generators	980,518	35,981,385kVA	131,452				
一般用タービン発電機 Turbine generators for general use	338	23,582,456 "	34,297				
一般用蒸気タービン発電機 Steam turbine generators for general use	81	15,834,253 "	23,917	...	...	...	...
一般用ガスタービン発電機 Gas turbine generators for general use	257	7,748,203 "	10,380	...	...	...	...
一般用エンジン発電機 Engine generators for general use	976,298	6,040,434 "	61,011				
3kVA以下 Less than 3kVA	663,821	1,209,445 "	12,957	...	...	...	...
3kVAをこえ10kVA以下 More 3kVA than 10kVA	276,255	1,523,155 "	22,318	...	...	...	...
10kVAをこえ200kVA以下 More 10kVA than 200kVA	33,389	1,640,710 "	16,296	...	...	...	...
200kVAをこえるもの More than 200kVA	2,833	1,667,124 "	9,440	...	...	...	...
水車及びその他の交流発電機 Hydro generators and Miscellaneous alternative current generators	3,882	6,358,495 "	36,144	...	...	...	...
<b>電動機</b> Electric motors			799,376				
交流電動機 Alternative current motors	15,167,047	26,739,288	260,276				
単相誘導電動機(非標準は70W以上) Single phase induction motors	7,717,623	2,971,740	35,815	7,186,470	2,694,707	25,475	402,872
標準三相誘導電動機 Three phase induction motors for general use	395,536	1,548,088	11,917	836,492	2,455,816	16,021	69,211
非標準三相誘導電動機(70W以上) Three phase induction for individual purpose(70W or more)	6,057,905	21,371,471	202,063				
11kW以下 Less than 11kW	5,842,094	9,880,029	103,058	...	...	...	...
11kWをこえ37kW以下 More 11kW than 37kW	154,951	3,293,654	30,307	...	...	...	...
37kWをこえ75kW以下 More 37kW than 75kW	39,353	1,947,617	16,003	...	...	...	...
75kWをこえ1,000kW以下 More 75kW than 1,000kW	20,593	4,220,618	37,958	...	...	...	...
1,000kWをこえるもの More than 1000kW	914	2,029,553	14,737	...	...	...	...
その他の交流電動機(70W以上) Miscellaneous AC motors	995,983	847,989	10,481	...	...	...	...
サーボモータ Servo motors	3,296,631	...	182,828	...	...	...	...
<b>小形電動機(70W未満)</b> Small capacity motors (Less than 70W)	363,364,687		356,272				
小形直流電動機 Small capacity DC motors	216,047,406	...	227,641	...	...	...	...
小形交流電動機 Small capacity AC motors	22,180,389	...	50,146	...	...	...	...
ステッピングモータ Stepping motors	22,423,269	...	35,563	...	...	...	...
その他の小形電動機 Miscellaneous small capacity motors	16,164,953	...	18,467	...	...	...	...
超小形電動機(入力3W以下のもの) Micro motors(Less than 3W)	86,548,670	...	24,455	...	...	...	...
<b>電動機一体機器</b> Tools & devices with self-contained motors			141,990			139,840	
電気ホイスト Electric hoists	23,411	...	11,879	23,358	...	12,766	871
電気ブロウ Electric blowers	273,165	...	9,085	275,508	...	8,800	13,988
<b>電動工具</b> Electric tools	6,219,884		121,026	6,156,531		118,274	766,188
電気グラインダ Electric grinders	978,404	...	9,487	972,133	...	9,085	91,615
電気ドリル Electric drills	1,717,777	...	42,345	1,678,119	...	41,529	120,585
電池式ドリル及びドライバ Drills and drivers (Battery use)	1,265,236	...	27,852	1,222,873	...	26,903	346,228
電気のごぎり Electric saws	585,429	...	13,897	594,448	...	13,689	75,037
その他の電動工具 Miscellaneous electric tools	1,673,038	...	27,445	1,688,958	...	27,068	132,723

## 29 静止電気機械器具(航空機用のものを除く)

(平成19年計)

Electrical stationary machines(excluding aircraft)

品目名 Goods	生産(P)			販売(Sa)			年末在庫(I) Quantity (n)
	数量(台) Quantity (n)	容量(kVA) Capacity (kVA)	金額(百万円) Value (million yen)	数量(台) Quantity (n)	容量(kVA) Capacity (kVA)	金額(百万円) Value (million yen)	
静止電気機械器具 Electrical stationary machines			601,652				
変圧器(電子機器に組込まれるものを除く) Transformers (excluding for electronic equipments)			225,289				
標準変圧器 Power distribution transformers	361,994	17,050,997	56,759	380,533	17,960,884	60,601	64,836
電力会社向 for electric companies	296,213	8,042,668	37,201	309,924	8,348,347	39,586	57,923
電力会社向以外 for others	65,781	9,008,329	19,558	70,609	9,612,537	21,015	6,913
非標準変圧器 Power transformers	173,499	81,694,260	139,671				
油入り変圧器 Oil immersed power transformers	34,132	71,159,869	100,465				
1,000kVA未満 Less than 1,000kVA	29,299	5,088,449	17,593	...	...	...	...
1,000kVA以上10,000kVA未満 More 1,000kVA than 10,000kVA	4,049	9,410,638	22,916	...	...	...	...
10,000kVA以上100,000kVA未満 More 10,000kVA than 100,000kVA	649	15,470,580	27,251	...	...	...	...
100,000kVA以上 More than 100,000kVA	135	41,190,202	32,705	...	...	...	...
乾式変圧器 Non-oil immersed power transformers	139,367	10,534,391	39,206				
モールド変圧器 Mold type	21,369	5,937,709	22,137	...	...	...	...
その他の乾式変圧器 Others	117,998	4,596,682	17,069	...	...	...	...
特殊用途変圧器 Transformers for special purpose	583,716	...	10,154	...	...	...	...
計器用変成器 Transformers for meter	1,091,729	...	18,705	...	...	...	...
電力変換装置 Power conversion equipment	3,716,949	式	247,419				
系統用電力変換装置 Power conversion equipment for the system	902	〃	1,369	...	...	...	...
一般負荷用電力変換装置 Power conversion equipment for general load	305,225	〃	78,752				
無停電電源装置 Uninterruptible power supply	212,031	〃	44,596	...	...	...	...
その他の一般負荷用電力変換装置 Other power conversion equipment for general load	93,194	〃	34,156	...	...	...	...
電動機駆動用変換装置 Converter for the motor drive	3,410,822	〃	167,298				
インバータ Inverters	2,914,206	〃	127,910				
はん(汎)用インバータ Inverters for general purpose	2,691,896	〃	83,611	...	...	...	...
その他のインバータ Other inverters	222,310	〃	44,299	...	...	...	...
その他の電動機駆動用変換装置 Other Converter for the motor drive	496,616	〃	39,388	...	...	...	...

(平成19年計)

品目名 Goods	生産(P)			販売(Sa)			年末在庫(I) Quantity (n)
	数量(台) Quantity (n)	容量(kVA) Capacity (kVA)	金額(百万円) Value (million yen)	数量(台) Quantity (n)	容量(kVA) Capacity (kVA)	金額(百万円) Value (million yen)	
静止電気機械器具(続き) Continue							
コンデンサ(電子機器用ものを除く) Condenser (excluding for electronic equipment)	34,318,541		26,636				
特別高圧・高圧電力用 for the special and high-pressure high tension power	45,924	7,991,265	8,478	...	...	...	...
低圧電力用・機器用 for low voltage electric power and Capacitors for electrical appliance	34,272,617	...	18,158	...	...	...	...
避雷装置 Arresting equipment	1,105,737	...	7,331	...	...	...	...
リアクトル Reactors	175,595	...	12,301	...	...	...	...
電気炉 Electric furnaces	1,037基	140,334kW	27,368	...	...	...	...
電気溶接機 Electric welders	155,523		55,308				
アーク溶接機 Arc type electric welders	145,107		43,711				
回転式アーク溶接機 MG type arc welders	28,561	...	8,829	...	...	...	...
標準自動アーク溶接機 Standard automatic arc welders	72,294	...	21,769	...	...	...	...
その他のアーク溶接機 Other arc welders	44,252	...	13,113	...	...	...	...
抵抗溶接機 Resistance electric welders	10,416	...	11,597	...	...	...	...

## 非標準変圧器

## Power transformation

## 生産内訳及び月間進ちょく量

## The items of Production and Amount of progress

項目 Items	生産(P)	
	数量(台) Quantity (n)	容量(kVA) Capacity (kVA)
10万kVA以上50万kVA未満 More 100,000kVA than 500,000kVA	113	25,387,202
50万kVA以上 More than 500,000kVA	20	15,237,000
50万kVA以上進ちょく量 Amount of progress exceeding 500,000kVA	...	19,755,522

## 30 開閉制御装置(航空機用のものを除く)

Switchgears and controlling equipment (excluding aircraft)

(平成19年計)

品目名 Goods	生産(P)	
	数量(台) Quantity (n)	金額(百万円) Value (million yen)
開閉制御装置・開閉機器 Switchgears and controlling equipment (excluding aircraft)		1,481,797
開閉制御装置 Switchgears and controlling equipment		758,613
密閉形ガス絶縁開閉装置 Gas insulated switchgears	4,141式	79,597
閉鎖形配電装置 Metal-enclosed switchgears	128,710面	186,825
特別高圧・高圧配電盤 Switch boards for extra high and high voltage	61,989 "	111,450
低圧配電盤 Switch boards for low voltage	66,721 "	75,375
分電盤 Panel boards switchgear assemblies	3,169,573	100,669
産業用分電盤 Low voltage panel boards for industrial use	460,976	68,107
住宅用分電盤 Low voltage panel boards for household use	2,708,597	32,562
監視制御装置 Supervisory and control equipment	1,043,784式	275,911
その他の開閉制御装置 Other switchgears and controlling equipment	540,860	115,611
開閉機器 Switching devices		723,184
保護継電器 Protective relays	2,352,652	20,620
低圧開閉器・制御機器 Low voltage switching devices		476,974
電磁開閉器 Electromagnetic starters	18,551,816	33,344
電磁リレー Electromagnetic relays	1,012,613,127	93,980
その他の制御リレー Miscellaneous controlling relays	148,583,101	85,696
プログラマブルコントローラ Programmable controllers	1,842,633	122,299
128点未満 Less than 128 point	995,568	27,912
128点以上 More than 128 point	847,065	94,387
操作スイッチ Operating switches	56,075,722個	28,243
検出スイッチ Detecting switches	83,905,916 "	47,966
マイクロスイッチ Micro-switches	951,757,710 "	24,246
その他の低圧器具 Miscellaneous low voltage equipment	58,859,630 "	41,200
高圧開閉器 High voltage switches	1,731,371	25,808
低圧遮断器 Low voltage circuit breakers	64,587,198	113,854
配線用遮断器 Molded case circuit breakers	16,190,368	53,588
漏電遮断器 Residual current operated circuit breakers	13,929,039	36,397
安全ブレーカ Safety breakers	20,473,034	10,299
機器保護用及びその他の遮断器 Circuit breakers for equipment and Other circuit breakers	13,994,757	13,570
高圧遮断器 High-voltage circuit breakers	238,549	47,210
真空遮断器 Vacuum type circuit breakers	204,986	17,767
ガス遮断器 Gas type circuit breakers	2,030	26,775
その他の高圧遮断器 Miscellaneous high-voltage circuit breakers	31,533	2,668
電磁クラッチ Electromagnetic clutches	29,201,181	38,718



## 31 民生用電気機械器具

## Consumer electric appliances

(平成19年計)

品目名 Goods	生産(P)		受入(R) 数量(台) Quantity (n)	出荷(Sh)			年末在庫(I) 数量(台) Quantity (n)
	数量(台) Quantity (n)	金額(百万円) Value (million yen)		販売(Sa)		その他(O)	
			数量(台) Quantity (n)	金額(百万円) Value (million yen)	数量(台) Quantity (n)	数量(台) Quantity (n)	
<b>民生用電気機械器具</b> Consumer electric appliances		<b>933,987</b>			<b>1,303,116</b>		
電子レンジ Microwave ovens	575,423	22,795	3,215,435	3,559,211	69,855	173,628	211,831
電気がま Electric rice cookers	4,491,872	64,057	3,098,212	7,200,063	96,420	406,837	668,022
ジャーボット Electric vacuum bottles	1,622,973	7,790	3,116,512	4,823,525	23,387	9,450	638,904
食器洗い乾燥機 Automatic dish washers and driers	684,362	28,758	58,098	753,131	31,667	11,133	38,315
電気冷蔵庫 Electric refrigerators	2,433,299	219,002	1,847,376	4,067,180	310,143	284,180	253,334
クッキングヒーター Electric cooktops	827,013	69,980	117,188	868,215	73,013	97,473	61,676
換気扇 Ventilating fans	6,481,565	111,728	1,721,138	7,476,517	127,070	808,740	462,768
電気温水器 Electric storage tank water heaters	237,550	38,304	187	230,224	39,159	8,552	23,904
自然冷媒ヒートポンプ式給湯機 Natural coolant heat pump formula hot-water supply machine	367,799	51,031	79	360,272	61,574	3,258	33,975
家庭用電気井戸ポンプ Electric well pumps	241,241	11,632	51	215,567	10,745	29,268	13,359
空気清浄機 Air cleaners	701,837	11,856	833,052	1,489,166	22,533	290,839	194,968
<b>電気洗濯機</b> Electric washing machines	<b>2,397,243</b>	<b>125,194</b>	<b>2,732,890</b>	<b>4,626,263</b>	<b>202,257</b>	<b>580,668</b>	<b>232,377</b>
洗濯機(全自動式・二槽式) Washing machine(full automatic formula and 2 tub type)	1,521,317	47,696	2,157,606	3,390,418	92,273	346,629	174,179
洗濯乾燥機 Automatic clothes washer and drier	875,926	77,498	575,284	1,235,845	109,984	234,039	58,198
電気掃除機 Electric vacuum cleaners	2,948,743	49,666	4,143,552	5,370,045	89,019	1,706,794	362,501
温水洗浄便座 Electric toilet seats	2,413,415	74,622	1,057,852	2,766,620	82,200	679,970	88,996
電気かみそり Electric shavers	1,687,378個	14,506	4,619,405個	6,407,706個	29,721	—	293,229個
電気マッサージ器具 Electric massagers	239,682	30,349	335,376	589,780	31,794	1,526	54,955
家庭用生ゴミ処理機 Electric disposers	77,332	2,717	1,353	75,168	2,559	1,089	11,745

## 32 電球、配線及び電気照明器具

Electric lamps, Wiring equipment and Luminaries

(平成19年計)

品目名 Goods	生産(P)		受入(R)	出荷(Sh)			年末在庫(I)
	数量(千個) Quantity (10 <sup>3</sup> n)	金額(百万円) Value (million yen)		販売(Sa)		その他(O)	
			数量(千個) Quantity (10 <sup>3</sup> n)	金額(百万円) Value (million yen)	数量(千個) Quantity (10 <sup>3</sup> n)		数量(千個) Quantity (10 <sup>3</sup> n)
<b>電球、配線及び電気照明器具</b> Electric lamps, Wiring equipment and Luminaries		1,160,259			1,388,775		
<b>電球 Electric lamps</b>		362,769			442,668		
<b>白熱電球 Incandescent lamps</b>	990,338	48,108	910,785	1,277,159	69,846	650,869	78,996
一般照明用電球 Incandescent lamps for general lighting	109,598	12,815	78,951	134,809	17,803	53,053	21,676
自動車用電球 Automotive lamps	657,107	11,461	628,258	843,244	17,907	463,651	30,763
ハロゲン電球 Tungsten halogen lamps	43,852	16,123	23,104	32,094	22,099	35,436	6,325
その他の白熱電球 Miscellaneous incandescent lamps	179,781	7,709	180,472	267,012	12,037	98,729	20,232
<b>放電ランプ Discharge lamps</b>		314,661			372,822		
<b>蛍光ランプ Fluorescent lamps</b>	917,610	243,326	293,155	859,750	289,955	346,554	65,150
直管形の20W Straight type 20W	52,906	14,006	16,202	52,685	17,998	18,013	7,373
直管形の40W Straight type 40W	83,070	34,156	26,652	92,135	44,867	20,216	10,215
環形 Circular type	74,059	43,845	60,183	76,785	56,415	56,700	12,121
電球形 Self-ballasted type	3,730	2,591	29,067	28,905	30,252	4,971	3,475
バックライト for LCD back light	607,080	99,025	104,922	503,126	82,527	201,366	17,608
その他の蛍光ランプ Miscellaneous fluorescent lamps	96,765	49,703	56,129	106,114	57,896	45,288	14,358
HIDランプ High intensity discharge lamps	10,017	59,907	6,079	11,291	71,015	4,670	1,595
その他の放電ランプ Miscellaneous discharge lamps	150,666	11,428	70,904	131,313	11,852	89,963	9,360
<b>配線器具 Wiring devices</b>	227,272	43,836	78,098	191,477	55,116	112,602	15,160
接続器(自己消費を除く) Connectors (excluding self-consumption)	187,289	27,403	67,532	152,389	33,677	101,051	13,211
その他の配線器具(自己消費を除く) Miscellaneous wiring devices (excluding self-consumption)	39,983	16,433	10,566	39,088	21,439	11,551	1,949
<b>電気照明器具</b> Electric luminaries		753,654			890,991		
<b>白熱灯器具</b> Incandescent luminaries	14,696	75,546	8,300	19,986	100,751	2,994	2,307
一般用 for general use	12,980	62,366	8,300	18,331	86,584	2,953	2,131
特殊用 for special use	1,716	13,180	—	1,655	14,167	41	176
<b>放電灯器具 Fluorescent discharge lamps</b>	38,127	299,381	11,973	39,889	386,248	10,283	3,816
<b>蛍光灯器具 Fluorescent luminaries</b>	36,439	275,521	11,494	38,320	353,225	9,663	3,514
40W未満の直管を使用するもの Straight type, less than 40W	9,795	56,226	3,317	10,932	69,282	2,262	1,001
40W以上の直管を使用するもの Straight type, 40W or more	13,327	130,818	4,288	13,558	169,179	4,020	1,171
環形管を使用するもの Circular type	13,317	88,477	3,889	13,830	114,764	3,381	1,342
高圧放電灯器具 High pressure discharge luminaries	1,688	23,860	479	1,569	33,023	620	302
自動車用器具(二輪自動車を含む) Auto-mobile lamps(including motor cycles)	226,994	378,727	5,048	232,526	403,992	2	7,031

**33 通信機械器具及び無線応用装置**  
**Communication and related equipment**

(平成19年計)

品目名 Goods	生産(P)		受入(R)	出荷(Sh)			年末在庫(I)
	数量(台) Quantity (n)	金額(百万円) Value (million yen)		販売(Sa)		その他(O)	
			数量(台) Quantity (n)	数量(台) Quantity (n)	金額(百万円) Value (million yen)	数量(台) Quantity (n)	数量(台) Quantity (n)
<b>通信機械器具及び無線応用装置</b> Communication and related equipment		<b>2,813,289</b>					
電話機 Telephone sets	1,514,571	14,200	616,963	2,092,125	19,635	79,715	143,800
電話応用装置 Applied telephone equipment		<b>106,781</b>			<b>128,909</b>		
ボタン電話装置 Key system telephone equipment	1,594,514	46,644	832,761	2,187,724	60,535	254,120	87,485
ターミナルアダプタ Terminal adapter	158,447	1,858	77,143	232,074	2,440	51	6,812
インターホン Interphone	3,260,490式	53,135	2,037,620式	5,204,464式	60,819	23,701式	712,614式
その他の電話応用装置 Applied telephone equipment n.e.c	...	5,144	...	...	5,115	...	...
<b>電信・画像装置</b> Telegraph and video equipment		<b>23,894</b>			<b>44,934</b>		
ファクシミリ Facsimile machines	129,913	17,146	1,136,959	1,277,593	38,102	95	49,913
その他の電信・画像装置 Other telegraph and video equipment n.e.c	...	6,748	...	...	6,832	...	...
<b>交換機</b> Switching system		<b>142,643</b>					
電子交換機 Electronic switching system		<b>122,881</b>					
局用 Central office switching system	...	81,434	...	...	...	...	...
構内用 Private branch exchange	...	41,447	...	...	...	...	...
その他の交換機・付属装置 Other switching equipment and auxiliaries	...	19,762	...	...	...	...	...
<b>搬送装置</b> Carrier transmission equipment		<b>245,644</b>					
デジタル伝送装置 Digital transmission equipment	14,578	158,933	...	...	...	...	...
変復調装置 Modems	2,528,150	40,945	...	...	...	...	...
その他の搬送装置・付属装置 Carrier transmission equipment n.e.c	...	45,766	...	...	...	...	...

(平成19年計)

品目名 Goods	生産(P)		受入(R)	出荷(Sh)			年末在庫(I)
	数量(台) Quantity (n)	金額(百万円) Value (million yen)		販売(Sa)		その他(O)	
			数量(台) Quantity (n)	金額(百万円) Value (million yen)	数量(台) Quantity (n)	数量(台) Quantity (n)	
通信機械器具及び無線応用装置の続き Continue							
<b>無線通信機器(衛星通信装置を含む)</b> Radio communication equipment (including satellite communications equipment)		2,241,898					
放送装置 Broadcasting equipment	33,361	71,100	...	...	...	...	...
<b>無線通信装置</b> Radio communication equipment	54,238,933	1,931,716					
<b>固定通信装置</b> Fixed communication equipment	147,867	144,981					
地上系通信装置 Ground based equipment	145,363	134,535	...	...	...	...	...
衛星通信装置 Satellite equipment	2,504	10,446	...	...	...	...	...
<b>移動通信装置</b> Radio communications equipment for mobile	52,435,301	1,777,335					
<b>移動局通信装置</b> Radio communications equipment for mobile station	52,333,364	1,695,552					
<b>陸上移動通信装置</b> Landing radio communication equipment	52,068,542	1,681,986	12,409,766	59,405,782	2,176,626	4,974,673	495,577
携帯電話 Cellular telephone	45,891,186	1,587,678	12,313,173	53,219,651	2,083,401	4,899,353	261,418
公衆用PHS端末 Public personal handyphone	2,486,446	44,698	44	2,450,084	44,150	7	52,258
その他の陸上移動通信装置 Other radio communication equipment for mobile station	3,690,910	49,610	96,549	3,736,047	49,075	75,313	181,901
海上・航空移動通信装置 Marine and aeronautical radio communication equipment	264,822	13,566	...	...	...	...	...
基地局通信装置 Basic exchange for mobile customer premises	101,937	81,783	...	...	...	...	...
その他の無線通信装置 Other radio communication equipment	1,655,765	9,400	...	...	...	...	...
<b>無線応用装置</b> Associated radio equipment		239,082					
レーダ装置 Radar equipment	46,420	61,069	...	...	...	...	...
無線位置測定装置 Makor radio measuring equipment	208,969	24,598	...	...	...	...	...
テレメータ・テレコントロール Telemeter/telecontrol	27,587	30,694	...	...	...	...	...
その他の無線応用装置 Other associated radio equipment	...	122,721	...	...	...	...	...
<b>ネットワーク接続機器</b> Network access equipment	340,906	38,229					
ルーター・ハブ Router-hub	259,728	33,565	...	...	...	...	...
その他のネットワーク接続機器 Other network access equipment	81,178	4,664	...	...	...	...	...

## 34 民生用電子機械器具

## Consumer electronic appliance

(平成19年計)

品目名 Goods	生産(P)		受入(R)	出荷(Sh)			年末在庫(I)
	数量(台) Quantity (n)	金額(百万円) Value (million yen)		販売(Sa)		その他(O)	
			数量(台) Quantity (n)	金額(百万円) Value (million yen)	数量(台) Quantity (n)	数量(台) Quantity (n)	
民生用電子機械器具 Consumer electronic appliance		2,720,857			3,600,853		
テレビ Television	X	X	X	9,056,980	1,176,739	3,914,210	254,878
プラズマテレビ Plasma television	1,287,259	192,240	1,002,058	1,283,505	251,738	1,002,491	27,199
液晶テレビ Liquid crystal television	7,308,435	817,895	2,954,177	7,405,700	914,896	2,870,578	205,813
その他のカラーテレビ Other color televisions	X	X	X	367,775	10,105	41,141	21,866
ビデオテープレコーダ(セット)(放送用を除く) Video tape recorder (Set)(excluding for broadcast)	X	X	X	275,995	14,534	20,415	21,232
DVD-ビデオ DVD-video	1,486,150	84,892	4,203,910	5,550,420	195,319	105,244	200,372
ビデオカメラ(放送用を除く) Video camera (excluding for broadcast)	10,226,889	327,936	5,400,714	13,235,370	426,943	2,436,260	152,819
デジタルカメラ Digital still camera	32,280,819	659,485	22,725,359	47,950,455	868,161	6,907,312	495,119
一眼レフタイプ(レンズ交換式) Single lens reflex type (lens exchange formula)	4,511,221	169,012	—	3,481,118	144,066	1,006,010	30,458
コンパクトタイプ Compact type	27,769,598	490,473	22,725,359	44,469,337	724,095	5,901,302	464,661
ポータブルオーディオ Portable audio	X	X	X	1,228,091	9,767	264,722	76,488
ホームオーディオ Home audio	216,572	5,014	1,578,353	1,529,808	27,626	266,989	185,877
カーオーディオ Car audio	4,504,658	103,997	8,955,711	11,851,350	225,985	1,602,000	679,847
カーナビゲーションシステム Car navigation system	5,747,060	502,843	1,634,688	5,984,663	636,274	1,388,065	283,127
補聴器 Hearing aid	132,464	9,122	251,858	395,838	19,505	26,085	37,024

## 35 電子部品

## Parts for electronic equipment

(平成19年計)

品目名 Goods	生産(P)		品目名 Goods	生産(P)	
	数量(千個) Quantity (10 <sup>3</sup> n)	金額(百万円) Value (million yen)		数量(千個) Quantity (10 <sup>3</sup> n)	金額(百万円) Value (million yen)
<b>電子部品</b> Parts for electronic equipment		3,158,307	<b>コネクタ</b> Connectors	28,908,937	547,349
<b>受動部品</b> Passive components		1,130,477	同軸コネクタ Coaxial connectors	599,313	29,344
<b>抵抗器</b> Resistors	259,506,947	135,641	プリント基板用コネクタ Printed wiring board connectors	20,611,061	386,225
可変抵抗器 Potentiometers	3,116,550	46,894	光コネクタ Optical connectors	40,198	6,408
半固定抵抗器 Semi-fixed resistors	2,803,349	11,564	丸形コネクタ Circular connectors	380,352	20,197
炭素系可変抵抗器(半固定を除く) Carbon composition potentiometers (excluding pre-set resistors)	216,334	22,658	角形コネクタ Square connectors	1,554,478	41,507
その他の可変抵抗器 Miscellaneous potentiometers	96,867	12,672	その他のコネクタ Miscellaneous connectors	5,723,535	63,668
<b>固定抵抗器</b> Fixed resistors	256,390,397	88,747	リレー(有線通信機器用に限る) Relays(only for communication・electronic equipments)	446,617	19,393
金属皮膜固定抵抗器(酸化金属を含む) Fixed metal film resistors(including fixed metal oxide film resistors)	2,329,313	5,561	<b>電子回路基板</b> Electronic circuit boards	25,346千m <sup>2</sup> 1000m <sup>2</sup>	1,002,386
巻線固定抵抗器 Wirewound resistors	78,306	7,605	リジッドプリント配線板 Rigid printed wiring boards	16,645 "	622,923
ネットワーク抵抗器 Networks resistors	16,286,101	10,533	片面プリント配線板 Single-sided printed wiring boards	2,936 "	15,549
チップ抵抗器 Chip resistors	233,294,256	50,694	両面プリント配線板 Double-sided printed wiring boards	7,329 "	149,912
その他の固定抵抗器 Miscellaneous fixed resistors	4,402,421	14,354	多層プリント配線板(4層) Multi layer printed wiring boards(4layers)	3,071 "	109,861
<b>固定コンデンサ</b> Fixed capacitors	705,360,201	648,856	多層プリント配線板(6~8層) Multi layer printed wiring boards(6~8layers)	1,491 "	137,851
アルミ電解コンデンサ Aluminum electrolytic capacitors	20,256,358	191,292	多層プリント配線板(6~8層) Multi layer printed wiring boards(6~8layers)	299 "	53,370
タンタル電解コンデンサ Tantalum electrolytic capacitors	4,699,250	45,250	多層プリント配線板(10層以上) Multi layer printed wiring boards(more than 10layers)	1,519 "	156,380
セラミックコンデンサ Ceramic capacitors	677,840,651	373,855	ビルドアップ多層配線板 Build-up multi layer printed wiring boards	5,305 "	141,051
有機フィルムコンデンサ Plastic film capacitors	1,525,460	7,086	フレキシブルプリント配線板 Flexible printed wiring boards	2,358 "	48,610
金属化有機フィルムコンデンサ Metallized plastic film capacitors	875,972	21,531	片面フレキシブル配線板 Single-sided flexible printed wiring boards	2,947 "	92,441
その他の固定コンデンサ Miscellaneous fixed capacitors	162,510	9,842	両面・多層フレキシブル配線板 Double-sided or Multilayer flexible printed wiring boards	3,372 "	236,370
<b>トランス(コイルを含む)</b> Transformers (including coils)	29,150,677	58,982	<b>モジュール基板</b> Module boards		
鉄芯トランス Sheet core transformer	14,721	6,020	リジッド系モジュール基板 Rigid-system module boards	642 "	152,701
フェライトコアトランス(高周波電源回路用のもの) Ferrite core transformer	129,325	6,529	その他のモジュール基板 Other module boards	2,731 "	83,669
インダクタ Inductor	28,720,272	38,320	その他の電子回路基板 Other electronic circuit boards	24 "	2,042
その他のトランス Other transformer	286,359	8,113	<b>変換部品</b> Transducers		18,000
<b>機能部品</b> Functional components		286,998	音響部品(スピーカ・マイクロホン) Electroacoustics transducers (Loudspeakers・Microphones)	78,725	14,138
水晶振動子 Quartz crystal units	2,680,623	84,198	磁気ヘッド Magnetic heads	19,414	3,862
フィルタ Filter	4,596,932	74,787	<b>メモリ部品</b> Memorizing components		198,408
複合部品 Multiple components	4,569,264	128,013	磁気テープ Magnetic tapes	473,739千m <sup>2</sup> 1000m <sup>2</sup>	149,339
<b>接続部品</b> Connecting components		671,861	磁気録音・録画テープ Magnetic sound・video recording tapes	242,826 "	57,037
スイッチ(通信・電子装置用に限る) Switches	8,624,657	105,119	その他の磁気テープ Other magnetic tapes	230,913 "	92,302
キーボードスイッチ Key board switches	125,750	8,611	光ディスク Optical disks	1,396,998千枚	49,069
その他のスイッチ Miscellaneous switches	8,498,907	96,508	スイッチング電源 Switching power supply units	75,956千台	137,175

## 36 電子管、半導体素子及び集積回路

Electronic tubes, semiconductor devices and integrated circuits (Electronic active devices)

品目名	生産(P)		受入(R)	消費(C)
	数量(千個) Quantity (10 <sup>3</sup> n)	金額(百万円) Value (million yen)	数量(千個) Quantity (10 <sup>3</sup> n)	数量(千個) Quantity (10 <sup>3</sup> n)
<b>電子管、半導体素子及び集積回路</b>		<b>7,138,966</b>		
<b>電子管</b>		<b>376,859</b>		
マイクロ波管	77,055本	6,555	...	...
PDPモジュール	5,159,258 "	312,211	...	...
表示管	9,122,129 "	11,405	...	...
X線管	89,078 "	15,679	...	...
その他の電子管	855,761 "	31,009	...	...
<b>半導体素子</b>	<b>88,854,769</b>	<b>1,124,980</b>	<b>44,782,281</b>	<b>438,789</b>
シリコンダイオード	19,307,488	46,308	13,665,077	15,658
整流素子(100mA以上)	11,018,637	90,123	2,465,769	60,999
<b>トランジスタ</b>	<b>25,280,970</b>	<b>331,029</b>	<b>18,316,243</b>	<b>37,133</b>
シリコントランジスタ	16,383,743	128,560	12,340,462	36,722
1W未満	13,314,693	46,308	11,017,949	34,941
1W以上	3,069,050	82,252	1,322,513	1,781
電界効果型トランジスタ	8,752,072	118,373	5,864,426	394
IGBT	145,155	84,096	111,355	17
サーミスタ	3,229,758	37,596	365,805	25,387
バリスタ	7,739,465	12,952	40,372	98
サイリスタ	814,903	20,892	256,788	2,775
<b>光電変換素子</b>	<b>19,741,519</b>	<b>539,496</b>	<b>9,571,297</b>	<b>188,765</b>
発光ダイオード	13,996,097	154,491	7,194,552	2,876
レーザダイオード	770,027	92,423	492,095	41,954
カプラ・インタラプタ	3,767,789	64,536	1,651,066	1,835
太陽電池セル	253,283	168,411	78,985	141,405
その他の光電変換素子	954,323	59,635	154,599	695
その他の半導体素子	1,722,029	46,584	100,930	107,974
<b>集積回路</b>	<b>38,053,655</b>	<b>3,767,614</b>	<b>19,610,658</b>	<b>250,413</b>
<b>半導体集積回路</b>	<b>36,697,448</b>	<b>3,516,587</b>	<b>19,597,448</b>	<b>190,011</b>
<b>線形回路</b>	<b>18,089,873</b>	<b>445,579</b>	<b>8,932,992</b>	<b>164,587</b>
標準線形回路	5,777,791	89,155	3,451,787	-
非標準線形回路	12,312,082	356,424	5,481,205	164,587
産業用機器向	2,420,408	163,274	1,697,914	164,054
民生用機器向	9,891,674	193,150	3,783,291	533
<b>計数回路</b>	<b>18,607,575</b>	<b>3,071,008</b>	<b>10,664,456</b>	<b>25,424</b>
バイポーラ型	498,885	17,631	202,912	7
<b>モス型</b>	<b>18,108,690</b>	<b>3,053,377</b>	<b>10,461,544</b>	<b>25,417</b>
マイクロコンピュータ	3,159,200	706,006	1,463,014	23,251
MPU	121,168	25,777	12,944	23,251
MCU	3,038,032	680,229	1,450,070	-
<b>ロジック</b>	<b>11,792,430</b>	<b>1,340,346</b>	<b>6,508,690</b>	<b>1,986</b>
標準ロジック	5,928,698	118,714	4,054,734	1,545
セミカスタム	1,035,765	564,616	546,248	9
ディスプレイドライバ	1,549,804	208,888	924,370	-
その他ロジック	3,278,163	448,128	983,338	432
<b>メモリ</b>	<b>1,850,548</b>	<b>612,753</b>	<b>1,358,559</b>	<b>127</b>
DRAM	106,309	40,204	6,960	-
SRAM	199,502	30,894	68,666	127
フラッシュメモリ	611,913	518,887	666,693	-
その他メモリ	932,824	22,768	616,240	-
<b>その他のモス型</b>	<b>1,306,512</b>	<b>394,272</b>	<b>1,131,281</b>	<b>53</b>
CCD	1,235,592	378,019	1,076,482	-
その他モス型	70,920	16,253	54,799	53
混成集積回路	1,356,207	251,027	13,210	60,402
<b>液晶素子</b>	<b>671,771</b>	<b>1,714,254</b>	<b>265,046</b>	<b>97</b>
<b>アクティブ型</b>	<b>559,775</b>	<b>1,627,600</b>	<b>225,693</b>	<b>71</b>
3.0型未満	397,175	508,780	205,880	15
3.0型以上7.7型未満	133,695	327,825	19,304	4
7.7型以上	28,905	790,995	509	52
<b>パッシブ型</b>	<b>111,996</b>	<b>86,654</b>	<b>39,353</b>	<b>26</b>
液晶モジュール	56,193	58,925	39,341	26
液晶パネル	55,803	27,729	12	-
太陽電池モジュール	3,754,105枚	155,259	558,533枚	515枚

(平成19年計)

出荷(Sh)			月末在庫(I)	Goods
販売(Sa)		その他(O)		
数量(千個) Quantity (10 <sup>3</sup> n)	金額(百万円) Value (million yen)	数量(千個) Quantity (10 <sup>3</sup> n)	数量(千個) Quantity (10 <sup>3</sup> n)	
				Electronic tubes, semiconductor devices and integrated circuits (Electronic active devices)
				<b>Electronic tubes</b>
...	...	...	...	Microwave tubes
...	...	...	...	PDP modules
...	...	...	...	Indicator tubes
...	...	...	...	X-ray tubes
...	...	...	...	Miscellaneous electronic tubes
90,160,080	1,028,792	43,152,418	4,717,819	<b>Semiconductor devices</b>
18,407,908	49,680	14,571,046	1,425,274	Silicon diodes
8,178,919	86,100	5,052,457	793,164	Rectifiers devices (100mA or more)
27,426,699	348,386	16,235,059	1,544,815	<b>Transistors</b>
17,537,672	129,731	11,228,027	1,118,124	Silicon transistors
14,565,586	45,279	9,792,728	942,742	Less than 1W
2,972,086	84,452	1,435,299	175,382	1W or more
9,784,983	137,972	4,852,098	421,441	Field effect transistors
104,044	80,683	154,934	5,250	IGBT(Insulated gate bipolar transistors)
3,186,281	45,224	368,874	243,379	Thermistors
7,929,016	13,479	45,956	258,419	Varistors
483,779	13,123	566,782	37,881	Thyristors
22,793,037	456,467	6,293,018	314,785	<b>Opto electronic devices</b>
16,979,900	165,058	4,188,684	172,687	Light emitting diodes
734,007	81,897	480,418	17,277	Laser diodes
4,062,112	63,395	1,330,943	93,264	Photo couplers and Photo interrupters
111,531	86,867	78,858	5,340	Solar battery cells
905,487	59,250	214,115	26,217	Miscellaneous opto electronic devices
1,754,441	16,333	19,226	100,102	Miscellaneous semiconductor devices
36,589,784	3,930,113	20,908,039	1,933,269	<b>Integrated circuits</b>
35,340,550	3,711,412	20,841,507	1,902,229	<b>Monolithic integrated circuits</b>
17,111,935	565,534	9,783,847	1,171,590	<b>Linear ICs</b>
6,807,943	148,257	2,472,190	399,665	Standard linear ICs
10,303,992	417,277	7,311,657	771,925	<b>Non standard linear ICs</b>
2,815,630	197,771	1,159,040	144,852	for industrial products
7,488,362	219,506	6,152,617	627,073	for consumer products
18,228,615	3,145,878	11,057,660	730,639	<b>Digital ICs</b>
604,596	18,754	104,014	10,470	Bipolar ICs
17,624,019	3,127,124	10,953,646	720,169	<b>Metal oxide semiconductor ICs</b>
2,939,285	716,009	1,637,980	98,322	<b>Micro computers</b>
99,041	22,783	12,124	905	Micro processing units
2,840,244	693,226	1,625,856	97,417	Micro controller units
11,167,168	1,288,255	7,196,320	499,829	<b>Logic ICs</b>
5,610,697	110,833	4,437,272	313,303	Standard logic ICs
1,006,060	585,881	578,580	33,330	Semicustom ICs
1,371,654	181,146	1,094,699	52,113	Display driver ICs
3,178,757	410,395	1,085,769	101,083	Miscellaneous logic ICs
2,260,590	705,814	942,342	89,614	<b>Memory ICs</b>
80,092	31,855	38,562	236	Dynamic random access memory ICs
224,119	37,334	40,484	18,763	Static random access memory ICs
822,646	597,787	454,204	20,557	Flash memory ICs
1,133,733	38,838	409,092	50,058	Miscellaneous memory ICs
1,256,976	417,046	1,177,004	32,404	<b>Miscellaneous MOS ICs</b>
1,171,761	384,917	1,136,172	31,986	Charge coupled devices
85,215	32,129	40,832	418	Miscellaneous MOS ICs (excluding CCDs)
1,249,234	218,701	66,532	31,040	Hybrid ICs
763,163	1,644,491	171,198	26,288	<b>Liquid crystal devices</b>
633,148	1,538,233	148,163	20,498	<b>Active matrix LCDs</b>
485,389	635,679	114,923	17,053	Less than 3.0inch
124,852	320,781	26,927	2,272	More than 3.0inch, less than 7.7inch
22,907	581,773	6,313	1,173	More than 7.7inch
130,015	106,258	23,035	5,790	<b>Passive matrix LCDs</b>
92,136	83,418	3,703	4,284	Liquid crystal modules
37,879	22,840	19,332	1,506	Liquid crystal panels
4,159,937枚	164,331	12,772枚	397,142枚	Photovoltaic modules



## 37 電子計算機及び関連装置

## Electronic computers and related equipments

(平成19年計)

品目名 Goods	生産(P)	
	数量(台) Quantity (n)	金額(百万円) Value (million yen)
	電子計算機及び関連装置 Electronic computers and related equipments	
電子計算機本体 Digital computers		1,293,296
はん(汎)用コンピュータ(メインフレーム) General purpose computers(mainframe)	697	56,524
ミッドレンジコンピュータ Midrange computers	166,493	196,737
パーソナルコンピュータ Personal computers	8,353,041	1,040,035
サーバ用 Server use	148,681	81,989
デスクトップ型(タワー型及びび一体型を含む) Desktop style(including tower type and unity type)	2,950,881	301,754
ノートブック型(タブレット型を含む) Notebook style(including tablet type)	5,253,479	656,292
周辺装置 Peripheral equipments		529,923
外部記憶装置(内蔵型を含む) External storages		256,097
磁気ディスク装置 Magnetic disk units	1,036,496	7,775
光ディスク装置 Optical disk storages	663,365	10,697
ディスクアレイ装置 Disk drive array	39,917	206,274
その他の外部記憶装置 Miscellaneous external storages	361,059	31,351
入出力装置 Input-output units		273,826
プリンタ Printers	4,213,539	163,480
インクジェットプリンタ Inkjet printers	348,010	31,869
レーザープリンタ Laser printers	851,287	74,428
その他のプリンタ Miscellaneous printers	3,014,242	57,183
モニター(電子計算機用) Display monitors(for electronic computers)	1,733,460	84,501
液晶ディスプレイモニター Liquid crystal display monitors	1,659,828	72,545
その他のモニター Miscellaneous display monitors	73,632	11,956
その他の入出力装置 Miscellaneous input-output units	80,192	25,845
端末装置 Terminal equipments		243,025
金融用端末装置 Banking terminals	164,925	178,796
現金自動預払機(支払機を含む) Automatic teller machines	76,884	129,095
その他の金融用端末装置 Other banking terminals	88,041	49,701
情報キオスク端末装置 Kiosk terminals	1,625	1,953
携帯型専用端末装置 Handy terminals	357,984	19,261
その他の端末装置 Other terminal units	195,096	43,015
プラズマモニター Plasma monitor	84,660	14,453
プロジェクタ Projector	723,671	107,707

## ※パーソナルコンピュータ

品目名 Goods	生産(P)		受入(R)	出荷(Sh)		年末在庫(I)
	数量(台) Quantity (n)	金額(百万円) Value (million yen)		販売(Sa)	その他(O)	
	数量(台) Quantity (n)	金額(百万円) Value (million yen)	数量(台) Quantity (n)	数量(台) Quantity (n)	数量(台) Quantity (n)	数量(台) Quantity (n)
パーソナルコンピュータ Personal computers	8,353,041	1,040,035	4,653,363	10,563,756	2,404,345	125,285
サーバ用 Server use	148,681	81,989	—	148,885	—	386
デスクトップ型(タワー型及びび一体型を含む) Desktop style(including tower type and unity type)	2,950,881	301,754	1,249,057	3,137,195	1,052,016	87,940
ノートブック型(タブレット型を含む) Notebook style(including tablet type)	5,253,479	656,292	3,404,306	7,277,676	1,352,329	36,959

## 38 電気計測器及び電子応用装置

## Electric measuring instrument and Associated electronic equipment

(平成19年計)

品目名 Goods	生産(P)		受入(R) Quantity (n)	出荷(Sh)			年末在庫(I) Quantity (n)
	数量(台) Quantity (n)	金額(百万円) Value (million yen)		販売(Sa)		その他(O) Quantity (n)	
			数量(台) Quantity (n)	金額(百万円) Value (million yen)	数量(台) Quantity (n)		
電気計測器及び電子応用装置 Electric measuring instrument and Associated electronic equipment		1,649,848					
電気計測器 Electric measuring instruments		564,752					
電気計器 Electrical meters	3,446,524個	38,981	547,698個	3,753,366個	39,329	314,941個	203,521個
指示計器 Indicating instruments	1,140,688 "	6,347	536,012 "	1,370,592 "	6,727	305,674 "	17,884 "
電力量計 Watt-hour meters	2,305,836 "	32,634	11,686 "	2,382,774 "	32,602	9,267 "	185,637 "
電気測定器 Electric test and measuring equipment		369,756					
電圧・電流・電力測定器 Voltage current and power measuring equipment	677,444	11,994	533,763	1,088,295	12,965	110,161	24,045
波形測定器 Waveform measuring equipment	26,409	13,645	1,314	27,944	13,990	460	613
無線通信測定器 Audio communication measuring instruments	17,393	20,090	3,924	17,985	19,767	3,374	6,464
半導体・IC測定器 Semiconductor characteristic measuring equipment	9,952	237,291					
ミックスドシグナルICテスト Mixed signal IC testers	X	X	...	...	...	...	...
ロジックICテスト Logic IC testers	695	40,488	...	...	...	...	...
メモリICテスト Memory IC testers	1,199	124,218	...	...	...	...	...
IC測定関連機器 iC testing peripheral equipment	1,024	39,385	...	...	...	...	...
表示器・半導体測定器 Displayed and semiconductor test equipment	X	X	...	...	...	...	...
回路素子・材料測定器 Component test and electric magnetic material measuring equipment	50,049	4,196	12,923	62,790	4,316	90	1,097
伝送特性測定器 Transmission characteristic instruments	6,625	8,423	996	6,810	8,529	1,036	2,428
ネットワーク用 for network	2,651	4,524	549	2,694	4,496	558	1,180
端末用 for terminal	3,974	3,899	447	4,116	4,033	478	1,248
光測定器 Optical measuring instruments	8,158	9,894	1,399	8,231	9,564	1,400	1,474
測定用記録計・データ処理装置 Recorders and data processing equipment for test and measurement	163,852	8,840	745	157,310	8,898	920	16,709
その他の電気測定器 Miscellaneous test and measuring equipment	...	55,383	...	...	...	...	...

(平成19年計)

品目名 Goods	生産(P)		受入(R) Quantity (n)	出荷(Sh)			年末在庫(I) Quantity (n)
	数量(台) Quantity (n)	金額(百万円) Value (million yen)		販売(Sa)		その他(O) Quantity (n)	
			数量(台) Quantity (n)	金額(百万円) Value (million yen)	数量(台) Quantity (n)		
電気計測器及び電子応用装置の続き Continue							
工業用計測制御機器 Industrial for measuring equipment instruments		156,015					
プロセスオートメーション用計測制御機器 Industrial measuring equipment instrument for process automation		153,268					
発信器 Detector, transducer and transmitters	1,815,559	63,633	264,850	2,030,702	64,955	2,348	148,554
温度計 Thermometers	569,761	10,345	197,951	767,940	11,418	1	1,035
圧力計 Pressure gauge	344,714	12,464	4	336,985	12,454	4	27,582
流量計 Flow gauge	97,126	11,598	5,743	100,154	11,154	2,101	6,368
差圧計 Differential pressure transmitter	164,465	17,288	—	164,465	17,288	—	—
その他の発信器 Miscellaneous detector transmitter	639,493	11,938	61,152	661,158	12,641	242	113,569
受信計 Receiving instruments	1,049,870	17,073	41,992	948,572	17,491	152,918	7,987
プロセス用分析計 Analyzer for processing	26,358	14,367	266	26,578	15,037	54	10
プロセス監視制御システム Monitoring and control systems for processing	130,787	38,159	101	125,997	38,018	1,731	8,295
プロセスコンピュータシステム Process computer systems	X	X	—	X	X	X	—
デジタル計装制御システム Distributed control systems	X	X	—	X	X	X	—
その他のプロセス監視制御システム Miscellaneous monitoring and controlsystem for processing	127,131	13,696	101	122,949	13,648	1,123	8,295
その他のプロセスオートメーション用計測制御機器 Miscellaneous industrial measuring equipment instrument for process automation	...	20,036	...	...	...	...	...
ファクトリーオートメーション用計測制御機器 Industrial measuring equipment instrument for factory automation	47,672	2,747	—	47,672	2,640	—	—
ガス警報器 Gas alarm	5,226,461個	12,474	140,530個	5,326,003個	16,728	69,959個	328,273個
電子応用装置 Associated electronic equipment		1,072,622					
X線装置 X-ray equipment	27,245	216,383					
医用 Medical X-ray systems	23,637	201,836					
医科・歯科用 Medical use Dental use	20,976	78,228	...	...	...	...	...
CT装置 Equipments computed tomograph	2,661	123,608	...	...	...	...	...
その他のX線装置 Miscellaneous X-ray equipment	3,608	14,547	...	...	...	...	...
放射性物質応用機器 Radio isotope equipment	394	16,614	...	...	...	...	...
放射線測定器 Radiation instruments	14,978	9,756	...	...	...	...	...
超音波応用装置 Ultrasonic instruments	277,850	184,908					
洗浄機 Washers	9,561	14,543	...	...	...	...	...
医療機器 Medical equipment	79,989	94,356	...	...	...	...	...
溶接機 Welders	14,921	27,315	...	...	...	...	...
その他の超音波応用装置 Miscellaneous ultrasonic instruments	173,379	48,694	...	...	...	...	...
高周波電力応用装置 High frequency electronic power application equipment	2,506	5,277	...	...	...	...	...
その他の電子応用装置 Other associated electronic equipment	11,633,300	639,684					
電子顕微鏡 Electron microscopes	2,568	46,992	...	...	...	...	...
産業用テレビジョン装置 Industrial use television equipment	3,961,914	90,247	...	...	...	...	...
医用測定器 Medical use measuring instruments	6,108,000	90,255	...	...	...	...	...
その他 Miscellaneous	1,560,818	412,190	...	...	...	...	...

## 39 電池

## Cells and batteries

(平成19年計)

品目名 Goods	生産(P)			受入(R)	出荷(Sh)				年末在庫(I)	
	数量(千個) Quantity (10 <sup>3</sup> n)	容量 Capacity	金額(百万円) Value (million yen)		販売(Sa)			その他(O)	数量(千個) Quantity (10 <sup>3</sup> n)	容量 Capacity
				数量(千個) Quantity (10 <sup>3</sup> n)	容量 Capacity	金額(百万円) Value (million yen)	数量(千個) Quantity (10 <sup>3</sup> n)			
電池 Cells and batteries			772,459				810,043			
乾電池 Dry cells	4,080,620		137,154	2,697,452	4,316,886		143,205	2,460,698	219,863	
マンガン乾電池 Carbon zinc batteries	X	...	X	X	506,341	...	8,462	794,523	75,512	...
酸化銀電池 Silver oxide batteries	882,429	...	10,256	343,230	874,280	...	10,668	347,688	39,171	...
アルカリマンガン乾電池 Alkaline manganese dioxide batteries	1,282,718		61,242	920,353	1,361,509		61,083	856,694	57,637	
LR6	706,938	...	27,887	537,441	777,745	...	29,502	473,248	30,107	...
LR03	352,754	...	16,463	247,722	378,525	...	14,864	226,429	16,256	...
その他のアルカリマンガン乾電池 Other alkaline manganese dioxide batteries	223,026	...	16,892	135,190	205,239	...	16,717	157,017	11,274	...
リチウム電池 Lithium batteries	1,141,706	...	44,801	640,446	1,348,132	...	50,793	441,690	40,401	...
その他の乾電池(湿電池を含む) Other primary batteries	X	...	X	X	226,624	...	12,199	20,103	7,142	...
蓄電池 Storage batteries			635,305				666,838			
鉛蓄電池 Lead acid (storage) batteries	32,900	鉛量t 269,844 lead(t)	148,513	25,759	37,536	鉛量t 289,086 lead(t)	160,577	22,416	4,318	鉛量t 22,314 lead(t)
自動車用(二輪自動車用を除く) Batteries for automobiles(excluding motorcycle)	24,724	193,753 "	94,170	14,655	26,160	204,600 "	97,060	14,159	1,819	13,169 "
二輪自動車用 Batteries for motorcycle	1,798	3,812 "	4,628	4,316	3,833	7,279 "	8,396	2,887	262	1,247 "
小形制御弁式 Small-sized valve regulated lead acid batteries	3,359	8,990 "	7,737	4,725	4,630	10,923 "	9,783	3,321	1,760	4,331 "
その他の鉛蓄電池 Other lead acid (storage) batteries	3,019	63,289 "	41,978	2,063	2,913	66,284 "	45,338	2,049	477	3,567 "
アルカリ蓄電池 Alkaline storage batteries	564,480	千Ah 1,544,013 1000Ah	171,700	89,024	623,437	千Ah 1,577,859 1000Ah	172,840	30,871	19,322	千Ah 42,786 1000Ah
完全密閉式 Sealed nickel cadmium rechargeable single cells	258,933	473,508 "	44,970	16,465	271,452	489,977 "	46,934	5,257	8,310	15,518 "
ニッケル・水素電池 Sealed nickel-metal hydride rechargeable batteries	305,400	1,060,210 "	123,430	72,437	351,848	1,078,257 "	122,684	25,485	10,995	21,892 "
その他のアルカリ蓄電池 Other alkaline storage batteries	147	10,295 "	3,300	122	137	9,625 "	3,222	129	17	5,376 "
リチウムイオン蓄電池 Small sized sealed lithium ion rechargeable batteries	1,054,703	1,582,611 "	315,092	393,908	1,137,100	1,654,641 "	333,421	305,897	41,724	49,759 "

## 40 自動車(二輪自動車及び戦闘用自動車を除く)

Motor vehicles (excl. motor cycles and combat vehicles)

(平成19年計)

品目名 Goods	生産(P)		受入(R) Quantity (n)	出荷(Sh)			年末在庫(I) Quantity (n)
	数量(台) Quantity (n)	金額(百万円) Value (million yen)		販売(Sa)		その他(O) Quantity (n)	
			数量(台) Quantity (n)	金額(百万円) Value (million yen)	数量(台) Quantity (n)		数量(台) Quantity (n)
自動車 Motor vehicles		24,283,236					
四輪自動車 Motor Vehicles	11,596,327	21,093,242	4,096,760	11,624,214	22,582,547	4,098,821	345,783
乗用車(シャシーのみのものを含む) Passenger cars (Incl. only chassis)	9,944,637	17,600,410	3,476,690	9,962,574	19,016,372	3,477,268	290,641
軽自動車(気筒容積660ml以下) Midget passenger cars (Piston displacement 660ml or less)	1,441,441	1,309,576	316,433	1,440,088	1,302,279	316,435	60,968
小型自動車(気筒容積660mlを超え2,000ml以下) Small passenger cars (Piston displacement over 660ml, 2000ml or less)	2,638,842	3,167,910	990,117	2,669,750	3,548,522	990,370	65,965
普通自動車(気筒容積2,000mlを超えるもの) Large passenger cars (Piston displacement over 2000ml)	5,864,354	13,122,924	2,170,140	5,852,736	14,165,571	2,170,463	163,708
バスシャシー(完成車を含む) Bus chassis (Incl. complete buses)	113,670	393,686	25,994	112,531	395,316	24,821	4,541
小型バス Small buses	102,154	264,477	17,923	100,976	261,807	17,017	3,642
大型バス Large buses	11,516	129,209	8,071	11,555	133,509	7,804	899
トラックシャシー(完成車を含む) Truck chassis (Incl. complete trucks)	1,538,020	3,099,146	594,076	1,549,109	3,170,859	596,732	50,601
軽自動車 Midget trucks	453,587	319,400	111,501	461,574	328,816	111,501	13,935
小型自動車 Small trucks	365,532	512,887	96,495	370,196	516,578	102,270	8,082
ガソリン車 with gasoline engines	177,440	196,673	57,950	183,833	202,037	57,340	3,604
ディーゼル車 with diesel engines	188,092	316,214	38,545	186,363	314,541	44,930	4,478
普通自動車 Large trucks	701,951	2,146,513	371,817	699,999	2,188,382	369,349	27,659
ガソリン車 with gasoline engines	125,306	199,064	79,597	122,668	196,969	79,597	5,631
ディーゼル車 with diesel engines	576,645	1,947,449	292,220	577,331	1,991,413	289,752	22,028
けん引車 Tractor trucks	16,950	120,346	14,263	17,340	137,083	13,612	925
特殊自動車 Special passenger cars	443,264	174,670	209	439,521	174,021	234	22,073
トレーラ Trailers	7,241	33,522	2	7,256	33,824	—	87
車体 Bodies	2,280,636	2,981,802					
乗用車ボデー Passenger car bodies	1,375,428	2,037,801	...	...	...	...	...
バスボデー Bus bodies	63,533	197,226					
小型バスボデー Small bus bodies	58,159	105,888	...	...	...	...	...
大型バスボデー Large bus bodies	5,374	91,338	...	...	...	...	...
トラックボデー Truck bodies	347,522	221,893					
小型トラックボデー Small truck bodies	324,541	181,498					
小型トラック運転台 Small truck cabs	164,649	162,260	...	...	...	...	...
小型トラック荷台 Small truck platforms	159,892	19,238	...	...	...	...	...
普通トラックボデー Large truck bodies	22,981	40,395					
普通トラック運転台 Large truck cabs	1,884	1,529	...	...	...	...	...
普通トラック荷台 Large truck platforms	21,097	38,866	...	...	...	...	...
特装ボデー Special bodies	494,153	524,882					
小型特装ボデー Small special bodies	431,345	369,695					
貨客兼用車ボデー Van type bodies	351,256	308,163	...	...	...	...	...
その他の小型特装ボデー Other small special bodies	80,089	61,532	...	...	...	...	...
普通特装ボデー Large special bodies	62,808	155,187	...	...	...	...	...
<乗用車の内数>(The inner of passenger cars)							
乗用車(ハイブリッド車、シャシーのみのものを含む) Passenger cars (Hybrid cars, Incl. only chassis)	431,994	1,080,357	...	...	...	...	...

## 4.1 自動車部品及び内燃機関電装品

Parts for motor vehicles and electric equipment for internal combustion engines

(平成19年計)

品目名 Goods	生産(P)		品目名 Goods	生産(P)	
	数量(千個) Quantity (10 <sup>3</sup> n)	金額(百万円) Value (million.yen)		数量(千個) Quantity (10 <sup>3</sup> n)	金額(百万円) Value (million.yen)
自動車部品及び内燃機関電装品 Parts for motor vehicles and electric equipment for internal combustion engines		9,828,327	懸架制動装置部品 Suspension and brake parts		538,635
自動車部品 Parts for motor vehicles		9,383,273	ショックアブソーバ Shock absorbers	92,955	156,334
エンジン Engines		2,591,870	ブレーキ倍力装置 Power brake system	11,713	43,328
ガソリンエンジン Gasoline engines	11,863,315台	1,971,686	ブレーキシリンダ Brake cylinders	51,500	84,480
ディーゼルエンジン Diesel engines	1,652,271台	620,184	ブレーキパイプ Brake pipes	176,369	33,947
機関部品 Engine parts		1,060,740	ブレーキシュー Brake shoes	132,291	35,465
ピストン Pistons	75,021	56,690	電子式ブレーキ制御装置 Electronic brake-related devices	9,603	185,081
ピストンリング Piston rings	524,195	53,847	シャシー及び車体部品 Chassis and body parts		1,837,865
シリンダーライナ Cylinders liners	54,602	22,348	燃料タンク(LPG用を除く) Fuel tanks (excl. L.P.G. tanks)	9,395	82,965
吸気弁・排気弁 Intake valves and exhaust valves	356,717	63,395	排気管・消音器 Exhaust pipes and mufflers	49,756	359,776
軸受メタル Bearing metals	573,352	26,207	窓わく Window frames	133,849	45,467
ブッシュ Bushings	844,781	24,251	ドアヒンジ・ドアハンドル・ロック Door hinges, door handles and locks	462,057	146,683
ガスケット Gaskets	275,580	38,112	窓ガラス開閉装置 Window regulators system	63,920	51,407
オイルシール Oil seals	1,783,347	88,429	シート Seats	27,734	928,576
燃料ポンプ Fuel pumps	9,442	27,708	シートベルト Seatbelt	60,451	96,605
化器・燃料噴射装置 Carburators and fuel injection equipment	11,620	336,656	エアバッグモジュール Air bag module	22,868	126,386
空気清浄器 Air filters	21,382	37,597	その他の部品 Miscellaneous parts		587,549
油清浄器 Oil filters	39,334	21,352	スイッチ類 Switches	358,570	198,797
油ポンプ Oil pumps	35,009	32,819	計器類 Meters	24,403	159,717
水ポンプ Water pumps	21,606	30,140	ワイパー Windshield wiper	28,524	96,791
放熱器(ラジエータ) Radiators	18,816	201,189	警告器 Horns	39,211	14,437
駆動伝導及び操縦装置部品 Drive, transmission and control parts		2,766,614	暖房装置 Heaters	6,958	117,807
クラッチ装置 Clutch system	28,638	75,026	内燃機関電装品(自動車用以外のものを含む) Electric equipment for internal combustion engines		445,054
自動変速装置 Automatic transmission system	20,727	1,954,440	充電発電機(ダイナモ) Ignition generators	23,435	118,356
ユニバーサルジョイント Universal joints	28,810	53,374	始動電動機(スタータ) Starters	29,180	118,904
プロペラシャフト Propeller shafts	5,220	49,477	配電器(ディストリビュータ) Distributors	14,056	11,632
車輪 Wheels	53,996	155,618	点火線輪(イグニッションコイル) Ignition coils	92,436	99,805
かじ取りハンドル Steering wheels	12,971	60,655	点火栓(プラグ) Sparking plugs	598,871	96,357
ステアリング装置・タイロッド・ タイロッドエンド Steering system, tie rod and tie rod end	122,029	418,024			

## 42 二輪自動車及び部品

## Motor cycles and parts

(平成19年計)

品目名 Goods	生産(P)		受入(R)	出荷(Sh)			年末在庫(I)
	数量(台) Quantity (n)	金額(百万円) Value (million yen)		販売(Sa)		その他(O)	
			数量(台) Quantity (n)	金額(百万円) Value (million yen)	数量(台) Quantity (n)	数量(台) Quantity (n)	
<b>二輪自動車及び部品</b> Motor cycles and parts		1,211,659					
<b>二輪自動車(モータースクータを含む)</b> Motor cycles(Incl. motor scooters)	1,676,097	780,036	759,144	1,918,168	785,762	472,071	162,675
気筒容積50ml以下 Piston displacement 50ml or less	264,336	33,774	356,670	492,246	63,981	132,098	18,271
気筒容積50mlを超え125ml以下 Piston displacement exceeding 50ml, 125ml or less	178,827	28,237	141,674	235,291	37,710	77,909	16,033
気筒容積125mlを超え250ml以下 Piston displacement exceeding 125ml, 250ml or less	269,689	90,846	94,197	263,804	89,072	94,123	18,601
気筒容積250mlを超えるもの Piston displacement exceeding 250ml	963,245	627,179	166,603	926,827	594,999	167,941	109,770
<b>二輪自動車部品</b> Parts for motor cycles		431,623					
エンジン Engines	1,863千台 1000n	299,987	...	...	...	...	...
気化器 Carburetors	3,732千個 1000n	21,112	...	...	...	...	...
オレオ(ショックアブソーバを含む) Orco (Incl. shock absorbers)	6,385 〃 1000n	55,613	...	...	...	...	...
計器類 Meters	5,075 〃 1000n	26,942	...	...	...	...	...
ブレーキ装置 Brake equipment	10,916 〃 1000n	27,969	...	...	...	...	...

## 43 自転車及び車いす(原動機付自転車を除く)

## Bicycles and Wheelchairs

(平成19年計)

品目名 Goods	生産(P)		受入(R)	出荷(Sh)			年末在庫(I)
	数量(台) Quantity (n)	金額(百万円) Value (million yen)		販売(Sa)		その他(O)	
			数量(台) Quantity (n)	金額(百万円) Value (million yen)	数量(台) Quantity (n)	数量(台) Quantity (n)	
<b>自転車及び車いす</b> Bicycles and Wheelchairs		32,832			63,002		
<b>完成自転車</b> Fully assembled bicycles	1,135,606	25,205	3,334,554	3,616,043	47,819	856,357	211,533
軽快車 Light bicycles	719,554	9,713	2,244,108	2,444,691	25,033	515,113	140,328
子供車及び幼児車 Children bicycles and infant bicycles	39,055	372	474,840	459,156	4,097	59,103	25,529
ミニサイクル Mini-cycles	77,874	978	260,661	286,300	3,021	55,308	17,112
マウンテンバイク Mountain bikes	5,309	118	109,510	103,628	1,466	12,763	7,801
電動アシスト車 Electric power assist bicycles	247,899	12,594	199,261	253,053	12,448	192,054	14,317
特殊車 Special purpose cycles	45,915	1,429	46,174	69,215	1,755	22,016	6,446
<b>車いす</b> Wheelchairs	118,457	7,627	187,225	306,801	15,183	3	24,340
手動式車いす Manually propelled wheelchairs	103,350	4,187	186,437	289,763	11,217	—	23,370
電動式車いす Electric wheelchairs	15,107	3,440	788	17,038	3,966	3	970

## 44 産業車両

## Industrial vehicles

(平成19年計)

品目名 Goods	生産(P)			受入(R)	出荷(Sh)				年末在庫(I)	
	数量(台) Quantity (n)	重量(t) Weight (t)	金額(百万円) Value (million yen)	数量(台) Quantity (n)	販売(Sa)			その他(O)	数量(台) Quantity (n)	重量(t) Weight (t)
					数量(台) Quantity (n)	重量(t) Weight (t)	金額(百万円) Value (million yen)	数量(台) Quantity (n)		
産業車両 Industrial vehicles	200,791	793,821	500,031	14,186	202,220	821,358	528,418	11,188	7,629	34,199
蓄電池式運搬車(パレットトラックを含む) Electric platform trucks (Incl. Pallet trucks)	7,601	3,314	5,194	—	7,509	3,229	5,599	1	215	291
内燃機関運搬車 Internal combustion platform trucks	2,335	5,863	6,334	—	2,342	5,858	6,430	2	52	124
無人搬送車 Automatic guided vehicles	975	1,271	5,260	445	1,420	1,716	6,623	—	—	—
フォークリフトトラック Forklift trucks	171,128	592,459	325,685	11,248	170,121	591,585	324,225	11,168	6,223	22,334
蓄電池式 Electric type	57,600	154,064	112,164	2,399	57,332	149,849	112,022	2,416	2,179	5,833
内燃機関式 Internal combustion type	113,528	438,395	213,521	8,849	112,789	441,736	212,203	8,752	4,044	16,501
ショベルトラック Shovel trucks	18,752	190,914	157,558	2,493	20,828	218,970	185,541	17	1,139	11,450

## 45 航空機

## Aircraft

(平成19年計)

品目名 Goods	生産(P)					修理 Repair			
	計(Total) 金額(百万円) Value (million yen)	防衛省及び特需 for The Ministry of Defense and special procurements		その他 Others		計(Total) 金額(百万円) Value (million yen)	防衛省及び特需 for The Ministry of Defense and special procurements		その他 Others 金額(百万円) Value (million yen)
		数量 Quantity (n)	金額(百万円) Value (million yen)	数量 Quantity (n)	金額(百万円) Value (million yen)		金額(百万円) Value (million yen)	金額(百万円) Value (million yen)	
航空機(合計) Aircraft	899,054		309,244		589,810	202,659	127,642		75,017
航空機 Aircraft	81,819	63機	81,819	—	—	68,312	55,674		12,638
ターボジェット機 Turbo-jet airplanes	23,480	4機	23,480	—	—	35,730	27,505		8,225
ターボプロップ機 Turbo-prop airplanes	441	2機	441	—	—	11,898	10,545		1,353
ヘリコプタ Helicopters	55,096	19機	55,096	—	—	19,654	17,138		2,516
その他の航空機 Miscellaneous aircrafts	2,802	38機	2,802	—	—	1,030	486		544
機体部品・付属装置 Airframe parts and assemblies	450,296		109,729		340,567	42,053	26,933		15,120
機体部品 Airframe components	399,568	…	90,112	…	309,456	31,629	20,001		11,628
付属装置・室内装備 Aircraft appliance equipments and interior equipments	50,728	…	19,617	…	31,111	10,424	6,932		3,492
発動機 Aircraft engines	302,470		74,113		228,357	62,832	23,700		39,132
ターボジェット発動機 Turbo-jet engines	9,669	6基	9,401	26基	268	42,940	9,060		33,880
ターボシャフト発動機 Turbo-shaft engines	11,226	49基	11,155	2基	71	6,267	5,849		418
その他の発動機 Miscellaneous aircraft engines	—	—	—	—	—	6,523	6,449		74
発動機部品 Aircraft engine parts	281,575	…	53,557	…	228,018	7,102	2,342		4,760
補機(発動機の付属品を含む) Aircraft accessories	35,801	…	24,016	…	11,785	13,326	11,011		2,315
航空計器・操縦訓練用設備 Aeronautical instruments and pilot training instruments	28,668	…	19,567	…	9,101	16,136	10,324		5,812



## 46 計測機器

## Measuring equipment and instruments

(平成19年計)

品目名 Goods	生産(P)		販売(Sa)		年末在庫(I)
	数量(台) Quantity (n)	金額(百万円) Value (million yen)	数量(台) Quantity (n)	金額(百万円) Value (million yen)	数量(台) Quantity (n)
<b>計測機器</b> Measuring equipment and instruments		499,519		514,445	
<b>測定機器</b> Measuring equipment and instruments		444,319		450,304	
工業用長さ計 Industrial measuros	6,003,180個	35,076	5,651,632個	30,357	1,805,135個
<b>積算体積計</b> Flow volumeters	9,588,276 "	85,612	9,544,840 "	84,491	301,417 "
ガスメータ Gas-meters	5,014,151 "	49,502	5,021,015 "	50,151	243,014 "
水道メータ Water-meters	4,535,057 "	20,421	4,484,543 "	18,565	57,771 "
積算式ガソリン量器 Gasoline pumps	39,068 "	15,689	39,282 "	15,775	632 "
工業用計重機 Measuring instruments and controllers for industry	20,704	37,603	20,596	42,368	641
圧力計(アネロイド形) Aneroid type barometers or pressure gauges	8,820,698個	13,160	8,821,489個	13,782	201,668個
精密測定機(光学測定機を含む) Precision measuring machines and instruments(including optical measuring machines)	319,438	79,228	305,530	77,567	85,762
<b>分析機器</b> Analytical instruments	305,817	172,769	315,686	178,016	28,169
光分析機器 Optical and spectrophotometric analyzers	86,984	25,894	87,502	26,998	5,648
電磁気分析機器(X線回折装置を除く) Electromagnetic analyzers (excl. X-ray diffractometers)	8,893	35,040	8,751	36,249	3,868
クロマト・分離・蒸留機器 Chromatograph, separator and distillation apparatus	63,960	32,649	65,228	33,970	4,536
その他の分析機器 Miscellaneous analytical instruments	145,980	79,186	154,205	80,799	14,117
環境計測機器 Monitoring instruments for environmental quality	52,710	20,871	58,741	23,723	3,690
<b>試験機</b> Testing machines	7,535	29,482	7,206	31,713	1,194
材料試験機 Testing machines for materials	6,936	20,163	6,624	22,416	1,159
動的試験機・構造物試験機 Dynamic testing machines and structure testing machines	599	9,319	582	9,297	35
<b>測量機器</b> Measuring instruments	133,593個	25,718	218,457個	32,428	9,145個
トランシット・レベル(水準器・ハンドレベルを除く) Transits and Levels	84,973 "	5,639	164,410 "	8,109	6,283 "
光波測距儀 Optical distance measuring instruments	48,620 "	20,079	54,047 "	24,319	2,862 "

## 47 光学機械器具及び時計

## Optical appliances and instruments, Watches and clocks

(平成19年計)

品目名 Goods	生産(P)		受入(R)	出荷(Sh)			年末在庫(I)
	数量(個) Quantity (n)	金額(百万円) Value (million yen)		販売(Sa)		その他(O)	
			数量(個) Quantity (n)	数量(個) Quantity (n)	金額(百万円) Value (million yen)	数量(個) Quantity (n)	数量(個) Quantity (n)
光学機械器具及び時計 Optical appliances and instruments, watches and clocks		348,016			384,133		
光学機械器具 Optical appliances and instruments		255,165			269,667		
カメラ Still cameras	122,654台	70,794	59,637台	99,994台	68,274	80,299台	121,859台
35mmカメラ 35mm still cameras	38,299 "	988	723 "	28,879 "	905	9,678 "	113,164 "
その他のカメラ Miscellaneous cameras	84,355 "	69,806	58,914 "	71,115 "	67,369	70,621 "	8,695 "
双眼鏡(プリズム式) Binocular type telescopes(prismatic)	170,422	2,857	441,359	563,664	4,267	32,564	70,324
顕微鏡 Microscopes	151,503	7,678	105,787	148,803	11,293	111,755	19,829
カメラ用交換レンズ Interchangeable lenses for cameras	4,439,290	160,005	1,547,167	5,228,760	180,763	607,250	479,323
カメラの付属品(せん光器・三脚・フィルタ) Accessories of camera(Flashlight apparatus・Tripods・Filters)	5,544,216	13,831	279,993	4,901,088	5,070	932,158	57,031
時計 Watches and clocks	436,161千個	92,851	139,788千個	460,225千個	114,466	116,949千個	14,084千個
電池式ウォッチ(ストップウォッチを除く) Battery driven type watches(excluding stopwatches)	428,828 "	85,553	130,193 "	444,514 "	90,487	115,390 "	11,638 "
完成品 Completed	3,713 "	25,183	1,873 "	5,469 "	29,490	109 "	179 "
指針式(アナログ) Analog type	1,468 "	21,442	1,753 "	3,115 "	25,322	104 "	123 "
電子表示式(デジタルほか) Digital type	2,245 "	3,741	120 "	2,354 "	4,168	5 "	56 "
ムーブメント(自己消費を除く) Movements(excl. self-consumption)	425,115 "	60,370	128,320 "	439,045 "	60,997	115,281 "	11,459 "
電池式クロック(機械時計を除く) Battery driven type Clocks	7,333 "	7,298	9,595 "	15,711 "	23,979	1,559 "	2,446 "
完成品(計器板時計を含む) Completed(incl. instrument panel clocks)	4,202 "	6,976	8,491 "	11,388 "	23,419	1,452 "	1,928 "
ムーブメント(自己消費を除く) Movements(excluding self-consumption)	3,131 "	322	1,104 "	4,323 "	560	107 "	518 "

**49 武器**  
**Weapons**

(平成19年計)

品目名 Goods	計(Total)		生産(P)				修理金額 Repair value (百万円)
	数量 Quantity (n)	金額(百万円) Value (million yen)	防衛省向 for The Ministry of Defense		その他(O)		
			数量 Quantity (n)	金額(百万円) Value (million yen)	数量 Quantity (n)	金額(百万円) Value (million yen)	
<b>武器</b>		<b>406,731</b>		<b>358,300</b>		<b>48,431</b>	<b>19,682</b>
<b>Weapons</b>							
銃	16,585挺	3,875	16,531挺	3,855	54挺	19	30
Small arms							
砲	62門	10,621	52門	8,919	10門	1,701	4,873
Artilleries							
爆発物投射機	30,034基	14,900	29,912基	13,587	122基	1,313	1,113
Launchers							
戦闘車両	239両	16,795	239両	16,795	—	—	197
Combat vehicles							
銃弾	43,417千発 1000n	6,381	43,353千発 1000n	6,346	64千発 1000n	35	—
Small arms ammunition							
砲弾		<b>54,882</b>		<b>28,988</b>		<b>25,894</b>	<b>0</b>
<b>Shells</b>							
砲弾	974,749発	49,113	850,553発	27,582	124,196発	21,531	0
Shells							
砲弾火薬装てん加工費	901,101発	5,769	646,813発	1,405	254,288発	4,363	—
Shell gunpowder charge processing costs							
<b>爆発物</b>		<b>214,398</b>		<b>202,627</b>		<b>11,771</b>	<b>8,881</b>
<b>Explosives</b>							
爆発物	17,973個	60,524	15,565個	56,420	2,408個	4,103	—
Explosives							
爆発物火薬装てん加工費	43,452個	1,340	41,046個	917	2,406個	423	—
Explosives gunpowder charge processing costs							
爆発物の部品・付属品	…	152,534	…	145,290	…	7,244	8,881
Explosives, parts and accessories							
指揮装置の部品・付属品	…	53,224	…	53,224	…	—	2,906
System of fire control, parts and accessories							
銃、砲、爆発物投射機、戦闘車両、銃弾、砲弾の部品・付属品	…	31,641	…	23,958	…	7,683	1,679
Small arms,artilleries,launchers,combat vehicles, small arms ammunition and shells parts and accessories							
その他の武器	…	15	…	—	…	15	3
Miscellaneous weapons							

## 57 半導体製造装置及びフラットパネル・ディスプレイ製造装置

Semiconductor・Flat-panel display manufacturing system

(平成19年計)

品目名 Goods	生産(P)		
	数量(台) Quantity (n)	重量(t) Weight (t)	金額(百万円) Value (million yen)
半導体製造装置及びフラットパネル・ディスプレイ製造装置 Semiconductor・Flat-panel display manufacturing system			1,864,143
半導体製造装置 Semiconductor manufacturing system			1,504,209
ウエハ製造用装置 Wafer manufacturing system	761	4,210	51,420
ウエハプロセス用処理装置 Wafer processing system	5,294	26,431	1,105,965
露光・描画用装置 Pattern exposure/lithography system	X	X	X
エッチング装置 Etching system	X	X	X
薄膜形成装置 Thin-film deposition system	1,801	4,652	223,206
その他の装置 Others	2,538	18,861	439,223
組立用装置 Assembly system	13,480	12,982	153,225
半導体製造装置用関連装置(マスク・レチクル製造用装置を含む) Related system for manufacturing of semiconductor (incl. mask/reticle manufacturing system)	10,929	8,633	193,599
フラットパネル・ディスプレイ製造装置 Flat-panel display manufacturing system			359,934
ガラス基板製造用装置 Glass substrate manufacturing system	193	1,685	90,741
ガラス基板プロセス用処理装置 Glass substrate processing system	723	13,054	146,653
パネル工程用装置 Panel processing system	468	6,873	66,922
フラットパネル・ディスプレイ製造装置用関連装置 (マスク・レチクル製造用装置を含む) Related system for manufacturing of flat-panel display (incl. mask/reticle manufacturing system)	552	6,980	55,618
*半導体・IC測定器 Semiconductor characteristic measuring	9,952	...	237,291

注：\*印の品目については、38、電気計測器及び電子応用装置より再掲、「半導体、FPD装置」には計上していません。

## 4. 勞務統計 Labor

年 月 Year and Month	合 計 Total		一般機械 General machinery		ボイラ及び原動機(1) Boilers and Power units		土木建設機械、鉱山機械及び 破砕機(2) Construction equipment, Mining machinery and Crushers	
	月 末 常 用 従業員数(人) Employees at the end of the month	月間実働延人員 (10 <sup>3</sup> 人) Total number of working employees	月 末 常 用 従業員数(人) Employees at the end of the month	月間実働延人員 (10 <sup>3</sup> 人) Total number of working employees	月 末 常 用 従業員数(人) Employees at the end of the month	月間実働延人員 (10 <sup>3</sup> 人) Total number of working employees	月 末 常 用 従業員数(人) Employees at the end of the month	月間実働延人員 (10 <sup>3</sup> 人) Total number of working employees
	平成15年(2003)	1,131,208	271,076	265,585	64,966	24,431	5,729	12,749
16 (2004)	1,111,877	269,711	260,665	63,660	23,521	5,561	12,711	2,970
17 (2005)	1,135,277	269,835	268,667	64,676	26,624	6,273	12,437	2,978
18 (2006)	1,146,786	273,984	270,109	65,751	26,162	6,261	12,073	2,873
19 (2007)	1,172,547	278,199	272,288	65,962	27,553	6,401	12,697	2,899
平成19年 1月 (Jan)	1,153,622	21,279	269,097	5,046	25,984	468	12,076	226
2 (Feb)	1,154,832	22,665	269,878	5,393	26,178	507	12,205	237
3 (Mar)	1,156,145	24,173	269,718	5,674	26,212	547	12,259	252
4 (Apr)	1,175,039	23,383	273,004	5,553	26,831	535	12,478	249
5 (May)	1,175,997	22,301	273,936	5,343	27,236	517	12,484	232
6 (Jun)	1,178,283	24,233	273,885	5,780	27,312	567	12,598	245
7 (Jul)	1,173,820	23,881	272,950	5,672	27,386	550	12,516	242
8 (Aug)	1,171,796	21,834	271,737	5,180	27,371	501	12,428	226
9 (Sep)	1,171,469	22,636	272,005	5,388	27,407	520	12,487	235
10 (Oct)	1,170,155	24,732	271,609	5,774	27,494	579	12,544	252
11 (Nov)	1,173,873	24,424	272,333	5,763	27,549	580	12,647	252
12 (Dec)	1,172,547	22,657	272,288	5,396	27,553	529	12,697	249

年 月 Year and Month	化学機械及び貯蔵槽(3) Chemical machinery and Storage tanks		バルブ・製紙機械、プラスチック加工機械、 印刷・製版・製本及び紙工機械(4) Pulp and Paper making machines, Plastic processing machinery, Printing, Plate making, Bookbinding and Paper converting machines		バルブ・製紙機械、 プラスチック加工機械(4-1) Pulp and Paper making machines, Plastic processing machinery		印刷・製版・製本 及び紙工機械(4-2) Printing, Plate making, Bookbinding and Paper converting machines	
	月 末 常 用 従業員数(人) Employees at the end of the month	月間実働延人員 (10 <sup>3</sup> 人) Total number of working employees	月 末 常 用 従業員数(人) Employees at the end of the month	月間実働延人員 (10 <sup>3</sup> 人) Total number of working employees	月 末 常 用 従業員数(人) Employees at the end of the month	月間実働延人員 (10 <sup>3</sup> 人) Total number of working employees	月 末 常 用 従業員数(人) Employees at the end of the month	月間実働延人員 (10 <sup>3</sup> 人) Total number of working employees
	平成15年(2003)	9,164	2,180	13,085	3,223	5,850	1,421	7,235
16 (2004)	8,763	2,152	12,955	3,197	6,194	1,515	6,761	1,683
17 (2005)	8,520	2,005	13,481	3,254	6,301	1,547	7,180	1,706
18 (2006)	8,217	1,942	13,586	3,314	6,257	1,542	7,329	1,773
19 (2007)	8,468	1,947	13,795	3,302	6,449	1,559	7,346	1,743
平成19年 1月 (Jan)	8,245	156	13,767	251	6,445	120	7,322	131
2 (Feb)	8,397	166	13,577	268	6,291	124	7,286	144
3 (Mar)	7,988	166	13,551	274	6,292	131	7,259	143
4 (Apr)	7,428	151	13,663	278	6,317	129	7,346	149
5 (May)	7,868	154	13,805	266	6,443	126	7,362	140
6 (Jun)	8,331	174	13,911	294	6,578	138	7,333	156
7 (Jul)	7,189	149	13,840	287	6,511	137	7,329	150
8 (Aug)	8,174	163	13,860	261	6,488	124	7,372	137
9 (Sep)	8,821	171	13,858	275	6,533	128	7,325	148
10 (Oct)	7,738	165	13,939	287	6,554	140	7,385	147
11 (Nov)	7,793	164	13,783	289	6,476	136	7,307	153
12 (Dec)	8,468	168	13,795	271	6,449	127	7,346	145

年 月 Year and Month	ポンプ、圧縮機及び送風機(6) Pumps, Compressors, Fans and Blowers		油圧機器及び 空気圧機器(7) Oil-hydraulic and Pneumatic equipment		運搬機械及び 産業用ロボット(8) Conveyance machines and Industrial robots		動力伝導装置(9) Power transmission equipment	
	月 末 常 用 従業員数(人) Employees at the end of the month	月間実働延人員 (10 <sup>3</sup> 人) Total number of working employees	月 末 常 用 従業員数(人) Employees at the end of the month	月間実働延人員 (10 <sup>3</sup> 人) Total number of working employees	月 末 常 用 従業員数(人) Employees at the end of the month	月間実働延人員 (10 <sup>3</sup> 人) Total number of working employees	月 末 常 用 従業員数(人) Employees at the end of the month	月間実働延人員 (10 <sup>3</sup> 人) Total number of working employees
	平成15年(2003)	14,781	3,553	11,278	2,736	21,372	5,173	10,957
16 (2004)	14,951	3,569	11,330	2,784	21,365	5,171	10,687	2,707
17 (2005)	14,346	3,521	11,599	2,826	21,960	5,264	11,449	2,767
18 (2006)	13,505	3,384	12,370	3,009	21,632	5,251	12,475	3,088
19 (2007)	14,120	3,401	12,919	3,136	22,434	5,386	12,811	3,188
平成19年 1月 (Jan)	13,380	250	12,629	241	21,715	411	12,528	246
2 (Feb)	13,490	268	12,727	254	21,679	424	12,441	262
3 (Mar)	13,972	293	12,662	268	21,849	453	12,444	272
4 (Apr)	14,476	293	12,761	260	22,106	449	12,649	265
5 (May)	14,219	276	12,735	249	22,338	434	12,677	254
6 (Jun)	13,929	292	12,916	273	22,351	472	12,699	274
7 (Jul)	14,903	304	12,909	271	22,462	472	12,803	273
8 (Aug)	13,741	266	12,865	251	22,515	427	12,821	251
9 (Sep)	13,605	263	12,917	260	22,692	451	12,753	266
10 (Oct)	14,592	308	12,887	279	22,535	480	12,781	277
11 (Nov)	14,746	310	12,914	274	22,312	473	12,840	283
12 (Dec)	14,120	278	12,919	257	22,434	441	12,811	266

年 月 Year and Month	農業用機械器具及び 木材加工機械(10) Agricultural machinery and Wood working machinery		農業用機械器具(10-1) Agricultural machinery		木材加工機械(10-2) Wood working machinery		金属工作機械(11) Metal cutting machine tools	
	月 末 常 用 従業者数(人) Employees at the end of the month	月間実働延人員 (10 <sup>3</sup> 人) Total number of working employees	月 末 常 用 従業者数(人) Employees at the end of the month	月間実働延人員 (10 <sup>3</sup> 人) Total number of working employees	月 末 常 用 従業者数(人) Employees at the end of the month	月間実働延人員 (10 <sup>3</sup> 人) Total number of working employees	月 末 常 用 従業者数(人) Employees at the end of the month	月間実働延人員 (10 <sup>3</sup> 人) Total number of working employees
	平成15年(2003)	12,244	2,934	9,878	2,364	2,366	569	21,763
16 (2004)	11,584	2,831	9,341	2,283	2,243	548	22,255	5,461
17 (2005)	11,413	2,714	9,103	2,167	2,310	547	22,973	5,678
18 (2006)	11,199	2,710	8,942	2,164	2,257	546	23,982	5,933
19 (2007)	11,447	2,726	9,179	2,192	2,268	534	25,004	6,200
平成19年 1月 (Jan)	11,145	197	8,953	157	2,192	40	23,718	466
2 (Feb)	11,317	230	9,013	184	2,304	46	23,704	491
3 (Mar)	11,307	233	9,082	187	2,225	46	23,863	522
4 (Apr)	11,616	233	9,433	188	2,183	45	24,811	523
5 (May)	11,666	218	9,430	175	2,236	43	24,929	509
6 (Jun)	11,397	243	9,208	196	2,189	46	24,959	542
7 (Jul)	11,527	235	9,347	191	2,180	44	24,928	531
8 (Aug)	11,496	216	9,274	173	2,222	44	24,913	501
9 (Sep)	11,475	230	9,275	186	2,200	44	24,912	511
10 (Oct)	11,346	231	9,150	185	2,196	46	24,848	547
11 (Nov)	11,356	234	9,125	188	2,231	46	24,902	542
12 (Dec)	11,447	226	9,179	182	2,268	45	25,004	514

年 月 Year and Month	金属加工機械及び 鋳造装置(12) Metal forming machinery and Foundry equipment		食料品加工機械、包装機械及び 荷造機械(14) Food products machinery, Wrapping and Packing machinery		事務用機械(16) Office machinery		マシン及び繊維機械(17) Sewing machines and Textile machinery	
	月 末 常 用 従業者数(人) Employees at the end of the month	月間実働延人員 (10 <sup>3</sup> 人) Total number of working employees	月 末 常 用 従業者数(人) Employees at the end of the month	月間実働延人員 (10 <sup>3</sup> 人) Total number of working employees	月 末 常 用 従業者数(人) Employees at the end of the month	月間実働延人員 (10 <sup>3</sup> 人) Total number of working employees	月 末 常 用 従業者数(人) Employees at the end of the month	月間実働延人員 (10 <sup>3</sup> 人) Total number of working employees
	平成15年(2003)	7,347	1,797	10,546	2,636	10,313	2,612	6,770
16 (2004)	6,849	1,712	10,322	2,594	9,244	2,225	5,544	1,403
17 (2005)	7,167	1,714	10,199	2,546	8,824	2,001	6,422	1,347
18 (2006)	7,330	1,783	9,339	2,415	7,747	1,811	6,779	1,556
19 (2007)	7,349	1,794	9,283	2,327	5,879	1,527	5,557	1,335
平成19年 1月 (Jan)	7,173	139	9,293	173	7,775	140	5,364	100
2 (Feb)	7,014	140	9,397	194	7,759	144	5,367	106
3 (Mar)	6,959	148	9,315	198	7,750	152	5,384	117
4 (Apr)	7,618	154	9,450	198	6,233	124	5,435	111
5 (May)	7,293	146	9,368	187	6,219	125	5,423	106
6 (Jun)	7,280	153	9,411	206	6,175	129	5,400	115
7 (Jul)	7,546	156	9,406	200	6,137	126	5,478	117
8 (Aug)	7,305	146	9,409	188	6,061	113	5,523	107
9 (Sep)	7,441	147	9,377	193	5,988	110	5,510	108
10 (Oct)	7,321	155	9,354	203	5,931	131	5,551	119
11 (Nov)	7,643	162	9,279	198	5,946	122	5,555	119
12 (Dec)	7,349	147	9,283	190	5,879	112	5,557	110

年 月 Year and Month	マシン(17-1) Sewing machines		繊維機械(17-2) Textile machinery		冷凍機及び 冷凍機応用製品(18) Refrigerating machines, Appliances and equipment		自動販売機、自動改札機・自動 入場機及び業務用洗濯機(19) Vending machines, Automatic ticket wicket system and Commercial type washing machines	
	月 末 常 用 従業者数(人) Employees at the end of the month	月間実働延人員 (10 <sup>3</sup> 人) Total number of working employees	月 末 常 用 従業者数(人) Employees at the end of the month	月間実働延人員 (10 <sup>3</sup> 人) Total number of working employees	月 末 常 用 従業者数(人) Employees at the end of the month	月間実働延人員 (10 <sup>3</sup> 人) Total number of working employees	月 末 常 用 従業者数(人) Employees at the end of the month	月間実働延人員 (10 <sup>3</sup> 人) Total number of working employees
	平成15年(2003)	2,828	686	3,942	971	22,582	5,592	3,187
16 (2004)	1,833	458	3,711	945	22,031	5,496	2,977	713
17 (2005)	2,821	462	3,601	886	21,848	5,364	2,879	695
18 (2006)	3,198	667	3,581	889	20,903	5,161	2,778	677
19 (2007)	1,842	443	3,715	892	19,283	4,950	2,671	632
平成19年 1月 (Jan)	1,789	33	3,575	67	21,440	404	2,782	52
2 (Feb)	1,793	35	3,574	71	21,815	427	2,748	55
3 (Mar)	1,809	40	3,575	77	21,857	459	2,665	57
4 (Apr)	1,810	38	3,625	74	21,946	437	2,719	55
5 (May)	1,813	34	3,610	72	21,977	430	2,648	51
6 (Jun)	1,816	38	3,584	76	21,653	458	2,592	55
7 (Jul)	1,816	38	3,662	79	20,313	425	2,574	54
8 (Aug)	1,835	35	3,688	72	19,652	357	2,591	46
9 (Sep)	1,811	36	3,699	72	19,178	371	2,639	49
10 (Oct)	1,844	39	3,707	80	19,254	405	2,669	55
11 (Nov)	1,844	40	3,711	80	19,288	406	2,679	53
12 (Dec)	1,842	37	3,715	73	19,283	371	2,671	49

年 月 Year and Month	軸受(20) Bearings		金型(23) Mold and Die		機械工具(24) Tools for machines		半導体製造装置及びフラットパネル ディスプレイ製造装置(57) Semiconductor・Flat-panel display manufacturing system	
	月 末 常 用 従業員数(人) Employees at the end of the month	月間実働延人員 (10 <sup>3</sup> 人) Total number of working employees	月 末 常 用 従業員数(人) Employees at the end of the month	月間実働延人員 (10 <sup>3</sup> 人) Total number of working employees	月 末 常 用 従業員数(人) Employees at the end of the month	月間実働延人員 (10 <sup>3</sup> 人) Total number of working employees	月 末 常 用 従業員数(人) Employees at the end of the month	月間実働延人員 (10 <sup>3</sup> 人) Total number of working employees
	平成15年(2003)	14,580	3,530	25,260	6,349	13,176	3,250	15,496
16 (2004)	14,863	3,518	25,207	6,323	13,506	3,273	16,362	3,920
17 (2005)	15,114	3,576	26,323	6,521	15,089	3,632	17,323	4,097
18 (2006)	15,531	3,686	28,542	7,042	15,959	3,856	18,907	4,408
19 (2007)	16,189	3,810	28,942	7,113	15,887	3,889	19,405	4,626
平成19年 1月 (Jan)	15,550	275	28,512	542	16,021	306	19,009	355
2 (Feb)	15,573	318	28,473	579	16,017	323	18,870	366
3 (Mar)	15,633	330	28,409	605	15,639	329	18,917	397
4 (Apr)	15,971	314	28,968	599	15,845	326	19,407	385
5 (May)	16,046	296	29,131	577	15,874	314	19,530	381
6 (Jun)	16,037	333	29,061	619	15,873	336	19,734	408
7 (Jul)	16,059	332	29,076	617	15,898	334	19,696	404
8 (Aug)	16,105	294	29,028	558	15,879	309	19,754	384
9 (Sep)	16,111	321	28,929	587	15,905	320	19,592	367
10 (Oct)	16,117	340	28,805	621	15,903	338	19,512	417
11 (Nov)	16,248	344	28,930	621	15,923	336	19,527	399
12 (Dec)	16,189	313	28,942	588	15,887	317	19,405	364

年 月 Year and Month	電気機械 Electrical machinery		回転電気機械(28) Rotating electrical machinery		静止電気機械器具(29) Electrical stationary machines		開閉制御装置(30) Switchgears and controlling equipment	
	月 末 常 用 従業員数(人) Employees at the end of the month	月間実働延人員 (10 <sup>3</sup> 人) Total number of working employees	月 末 常 用 従業員数(人) Employees at the end of the month	月間実働延人員 (10 <sup>3</sup> 人) Total number of working employees	月 末 常 用 従業員数(人) Employees at the end of the month	月間実働延人員 (10 <sup>3</sup> 人) Total number of working employees	月 末 常 用 従業員数(人) Employees at the end of the month	月間実働延人員 (10 <sup>3</sup> 人) Total number of working employees
	平成15年(2003)	159,740	37,883	31,271	7,403	20,160	4,708	33,316
16 (2004)	157,275	38,149	30,159	7,313	20,643	5,092	33,187	8,064
17 (2005)	157,103	37,413	31,254	7,366	19,349	4,812	33,164	7,995
18 (2006)	155,103	37,130	31,563	7,473	16,259	4,315	33,227	7,937
19 (2007)	158,079	37,662	31,721	7,610	18,021	4,511	34,083	8,069
平成19年 1月 (Jan)	157,863	2,865	31,619	580	18,816	344	33,306	617
2 (Feb)	157,480	3,060	31,618	623	19,104	374	32,980	649
3 (Mar)	156,501	3,226	31,501	659	18,358	382	33,329	690
4 (Apr)	158,545	3,245	31,969	640	17,134	378	35,199	752
5 (May)	158,839	2,996	32,017	613	17,101	357	35,342	637
6 (Jun)	158,689	3,270	31,638	663	17,180	399	35,902	696
7 (Jul)	157,099	3,219	31,784	653	17,347	382	33,788	680
8 (Aug)	156,941	2,964	31,673	595	17,393	357	33,809	626
9 (Sep)	157,292	3,044	31,846	621	17,263	361	34,020	652
10 (Oct)	156,929	3,328	31,785	670	17,279	397	33,838	706
11 (Nov)	157,355	3,323	31,733	668	17,429	396	34,015	704
12 (Dec)	158,079	3,123	31,721	624	18,021	382	34,083	661

年 月 Year and Month	民生用電気機械器具(31) Consumer electric appliances		電球、配線及び 電気照明器具(32) Electric lamps, Wiring equipment and Luminaries		電気計測器及び 電子応用装置(38) Electric measuring instrument and Associated electronic equipment		電池(39) Cells and batteries	
	月 末 常 用 従業員数(人) Employees at the end of the month	月間実働延人員 (10 <sup>3</sup> 人) Total number of working employees	月 末 常 用 従業員数(人) Employees at the end of the month	月間実働延人員 (10 <sup>3</sup> 人) Total number of working employees	月 末 常 用 従業員数(人) Employees at the end of the month	月間実働延人員 (10 <sup>3</sup> 人) Total number of working employees	月 末 常 用 従業員数(人) Employees at the end of the month	月間実働延人員 (10 <sup>3</sup> 人) Total number of working employees
	平成15年(2003)	19,159	4,451	19,620	4,845	25,464	5,930	10,750
16 (2004)	17,448	4,233	19,704	4,789	25,530	6,143	10,604	2,515
17 (2005)	16,446	3,713	20,235	4,865	26,795	6,300	9,860	2,363
18 (2006)	16,131	3,810	21,120	5,065	27,914	6,380	8,889	2,151
19 (2007)	15,964	3,665	21,544	5,171	27,850	6,587	8,896	2,050
平成19年 1月 (Jan)	15,785	270	21,337	388	28,064	512	8,936	154
2 (Feb)	15,943	298	21,332	412	27,575	532	8,928	172
3 (Mar)	15,678	307	21,459	442	27,263	569	8,913	177
4 (Apr)	15,774	306	21,527	436	28,006	556	8,936	177
5 (May)	15,848	294	21,451	409	28,147	531	8,933	154
6 (Jun)	15,739	325	21,436	437	27,903	567	8,891	183
7 (Jul)	15,824	322	21,533	441	27,912	559	8,911	181
8 (Aug)	15,741	289	21,468	417	27,935	532	8,922	148
9 (Sep)	15,951	300	21,508	415	27,827	523	8,877	172
10 (Oct)	15,930	320	21,469	467	27,771	587	8,857	180
11 (Nov)	15,993	329	21,480	467	27,807	579	8,898	180
12 (Dec)	15,964	306	21,544	439	27,850	539	8,896	172

年 月 Year and Month	情報通信機械		通信機械器具及び無線応用装置(33)		民生用電子機械器具(34)		電子計算機及び関連装置(37)	
	Information and communication electronics equipment		Communication and related equipment		Consumer electronic appliance		Electronic computers and related equipments	
	月末常用 従業員数(人) Employees at the end of the month	月間実働延人員 (10 <sup>3</sup> 人) Total number of working employees	月末常用 従業員数(人) Employees at the end of the month	月間実働延人員 (10 <sup>3</sup> 人) Total number of working employees	月末常用 従業員数(人) Employees at the end of the month	月間実働延人員 (10 <sup>3</sup> 人) Total number of working employees	月末常用 従業員数(人) Employees at the end of the month	月間実働延人員 (10 <sup>3</sup> 人) Total number of working employees
平成15年(2003)	94,367	22,063	34,421	7,889	29,822	6,854	30,124	7,320
16 (2004)	86,740	20,968	31,456	7,628	30,595	7,167	24,689	6,172
17 (2005)	81,709	19,696	28,523	6,986	27,927	6,834	25,259	5,875
18 (2006)	80,503	18,819	29,562	6,957	26,463	6,258	24,478	5,605
19 (2007)	85,064	19,527	29,021	6,735	31,837	7,195	24,206	5,598
平成19年 1月 (Jan)	79,895	1,438	29,275	561	26,457	457	24,163	419
2 (Feb)	81,273	1,522	29,552	564	27,667	511	24,054	447
3 (Mar)	82,206	1,711	29,796	614	28,248	612	24,162	484
4 (Apr)	84,749	1,665	28,828	559	31,353	633	24,568	473
5 (May)	86,653	1,578	29,585	532	32,367	597	24,701	449
6 (Jun)	86,266	1,754	31,384	638	30,320	623	24,562	494
7 (Jul)	84,453	1,679	29,842	583	29,998	613	24,613	483
8 (Aug)	84,299	1,543	28,545	512	30,948	571	24,806	460
9 (Sep)	83,411	1,556	27,436	503	31,388	604	24,587	449
10 (Oct)	84,388	1,755	27,560	549	32,453	703	24,375	503
11 (Nov)	88,490	1,741	28,893	580	31,388	671	28,209	490
12 (Dec)	85,064	1,585	29,021	538	31,837	600	24,206	447

年 月 Year and Month	電子部品・デバイス		電子部品(35)		電子管、半導体素子及び集積回路(36)		輸送機械	
	Electronic parts and devices		Parts for electronic equipment		Electronic tubes, semiconductor devices and integrated circuits		Transport equipment	
	月末常用 従業員数(人) Employees at the end of the month	月間実働延人員 (10 <sup>3</sup> 人) Total number of working employees	月末常用 従業員数(人) Employees at the end of the month	月間実働延人員 (10 <sup>3</sup> 人) Total number of working employees	月末常用 従業員数(人) Employees at the end of the month	月間実働延人員 (10 <sup>3</sup> 人) Total number of working employees	月末常用 従業員数(人) Employees at the end of the month	月間実働延人員 (10 <sup>3</sup> 人) Total number of working employees
平成15年(2003)	188,174	45,488	86,025	21,199	102,149	24,289	377,536	89,444
16 (2004)	176,485	44,713	82,794	20,902	93,691	23,811	384,049	91,088
17 (2005)	176,920	42,933	82,207	20,214	94,713	22,719	404,060	93,817
18 (2006)	179,679	42,925	81,884	20,156	97,795	22,769	413,166	98,078
19 (2007)	183,398	43,675	83,781	20,567	99,617	23,109	424,921	99,786
平成19年 1月 (Jan)	181,158	3,384	82,494	1,605	98,664	1,779	417,532	7,648
2 (Feb)	181,161	3,513	82,602	1,668	98,559	1,845	417,180	8,218
3 (Mar)	181,320	3,738	82,607	1,766	98,713	1,972	418,458	8,820
4 (Apr)	184,030	3,700	83,818	1,752	100,212	1,947	426,497	8,237
5 (May)	183,895	3,579	83,854	1,693	100,041	1,886	425,332	7,892
6 (Jun)	184,684	3,816	84,041	1,793	100,643	2,023	425,289	8,564
7 (Jul)	185,029	3,796	84,385	1,782	100,644	2,014	425,530	8,528
8 (Aug)	184,791	3,535	84,450	1,673	100,341	1,861	424,919	7,698
9 (Sep)	184,613	3,543	84,144	1,683	100,469	1,860	425,260	8,174
10 (Oct)	183,758	3,825	83,916	1,766	99,842	2,059	424,545	9,036
11 (Nov)	183,124	3,726	83,889	1,740	99,235	1,986	423,630	8,864
12 (Dec)	183,398	3,521	83,781	1,645	99,617	1,875	424,921	8,106

年 月 Year and Month	自動車(40)		自動車部品及び内燃機関車部品(41)		二輪自動車及び部品(42)		自転車及び車いす(43)	
	Motor vehicles		Parts for motor vehicles and electric equipment for internal combustion engines		Motor cycles and parts		Bicycles and Wheelchairs	
	月末常用 従業員数(人) Employees at the end of the month	月間実働延人員 (10 <sup>3</sup> 人) Total number of working employees	月末常用 従業員数(人) Employees at the end of the month	月間実働延人員 (10 <sup>3</sup> 人) Total number of working employees	月末常用 従業員数(人) Employees at the end of the month	月間実働延人員 (10 <sup>3</sup> 人) Total number of working employees	月末常用 従業員数(人) Employees at the end of the month	月間実働延人員 (10 <sup>3</sup> 人) Total number of working employees
平成15年(2003)	176,662	41,988	154,629	36,611	15,209	3,658	1,892	494
16 (2004)	181,372	43,055	157,251	37,205	15,464	3,707	1,751	444
17 (2005)	193,982	44,925	164,715	38,266	15,276	3,669	1,473	358
18 (2006)	191,887	46,803	173,965	40,192	15,674	3,748	1,315	331
19 (2007)	194,457	46,702	181,656	41,753	16,404	3,915	1,257	303
平成19年 1月 (Jan)	192,319	3,600	177,425	3,169	15,981	308	1,296	23
2 (Feb)	191,957	3,863	177,487	3,448	15,993	319	1,284	25
3 (Mar)	193,086	4,116	177,664	3,718	15,936	344	1,289	29
4 (Apr)	196,860	3,884	181,297	3,409	16,002	320	1,300	27
5 (May)	196,021	3,672	180,915	3,302	16,202	310	1,247	25
6 (Jun)	195,786	3,986	181,118	3,618	16,128	328	1,229	24
7 (Jul)	195,316	3,950	181,729	3,632	16,125	324	1,233	25
8 (Aug)	195,307	3,667	180,919	3,145	16,270	294	1,233	23
9 (Sep)	195,247	3,799	181,241	3,456	16,296	322	1,232	24
10 (Oct)	194,321	4,222	181,550	3,781	16,286	361	1,257	27
11 (Nov)	193,189	4,138	181,719	3,715	16,353	352	1,262	27
12 (Dec)	194,457	3,806	181,656	3,361	16,404	332	1,257	25



年 月 Year and Month	産業車両(44) Industrial vehicles		航空機(45) Aircraft		精密機械 Precision instruments		計測機器(46) Measuring equipment and instruments	
	月 末 常 用 従業員数(人) Employees at the end of the month	月間実働延人員 (10 <sup>3</sup> 人) Total number of working employees	月 末 常 用 従業員数(人) Employees at the end of the month	月間実働延人員 (10 <sup>3</sup> 人) Total number of working employees	月 末 常 用 従業員数(人) Employees at the end of the month	月間実働延人員 (10 <sup>3</sup> 人) Total number of working employees	月 末 常 用 従業員数(人) Employees at the end of the month	月間実働延人員 (10 <sup>3</sup> 人) Total number of working employees
	平成15年(2003)	5,591	1,342	23,553	5,352	23,175	5,829	10,924
16 (2004)	5,607	1,344	22,604	5,333	23,254	5,520	11,962	2,741
17 (2005)	5,649	1,322	22,965	5,278	22,425	5,538	12,259	2,830
18 (2006)	6,093	1,432	24,232	5,574	22,403	5,241	12,013	2,850
19 (2007)	6,377	1,488	24,770	5,624	22,548	5,362	12,405	2,884
平成19年 1月 (Jan)	5,983	109	24,528	439	22,180	424	12,188	215
2 (Feb)	5,952	118	24,507	447	22,111	459	12,155	238
3 (Mar)	5,952	127	24,531	486	22,257	472	12,307	244
4 (Apr)	6,152	122	24,886	475	21,933	465	12,324	249
5 (May)	6,153	116	24,794	467	21,095	407	12,397	215
6 (Jun)	6,170	129	24,858	479	22,085	483	12,440	255
7 (Jul)	6,249	132	24,878	466	22,173	449	12,505	252
8 (Aug)	6,266	115	24,924	454	22,483	411	12,611	228
9 (Sep)	6,339	122	24,905	451	22,289	429	12,350	240
10 (Oct)	6,405	139	24,726	506	22,556	462	12,497	250
11 (Nov)	6,380	136	24,727	496	22,541	466	12,502	258
12 (Dec)	6,377	122	24,770	460	22,548	434	12,405	241

年 月 Year and Month	光学機械器具及び時計(47) Optical appliances and instruments, Watches and clocks		武器(49) Weapons	
	月 末 常 用 従業員数(人) Employees at the end of the month	月間実働延人員 (10 <sup>3</sup> 人) Total number of working employees	月 末 常 用 従業員数(人) Employees at the end of the month	月間実働延人員 (10 <sup>3</sup> 人) Total number of working employees
	平成15年(2003)	12,251	3,078	7,135
16 (2004)	11,292	2,779	7,047	1,693
17 (2005)	10,166	2,708	7,070	1,667
18 (2006)	10,390	2,391	6,916	1,632
19 (2007)	10,143	2,478	6,844	1,599
平成19年 1月 (Jan)	9,992	209	6,888	119
2 (Feb)	9,956	221	6,879	134
3 (Mar)	9,950	229	6,768	135
4 (Apr)	9,609	217	6,874	135
5 (May)	8,698	191	6,717	125
6 (Jun)	9,645	229	7,651	158
7 (Jul)	9,668	198	6,890	133
8 (Aug)	9,872	183	6,872	118
9 (Sep)	9,939	189	7,007	134
10 (Oct)	10,059	212	6,858	136
11 (Nov)	10,039	209	6,873	142
12 (Dec)	10,143	193	6,844	129

## 索引

(五十音順、生産品目[分類]別)

	生産品目	調査票 番号	掲載頁		生産品目	調査票 番号	掲載頁	
あ	アーク溶接機	29	201	う え	運搬機械	08	82	
	IC測定関連機器	38	301		エアコンディショナ	18	147	
	IGBT	36	267		エアバッグモジュール<自動車部品>	41	342	
	アクティブ型<液晶素子>	36	286		エアハンドリングユニット	18	163	
	アスファルト舗装機械	02	50		衛星通信装置	33	238	
	圧延機械	12	114		HIDランプ	32	225	
	圧延機械(本体又は一式のもの)及び同付属装置(シャワーはせん断機を含む)	12	114		液圧プレス	12	117	
	圧延機械の部品(ロールを除く)	12	114		液晶素子	36	286	
	圧縮機	06	67		液晶ディスプレイモニター	37	295	
	圧縮機<冷凍空調用>	18	141		液晶テレビ	34	244	
	圧縮機 一般冷凍空調用	18	141		エスカレータ	08	84	
	圧縮機 乗用車エアコン(トラック用を含む)	18	144		SRAM<集積回路>	36	282	
	圧力計(アネロイド形)<測定機器>	46	368		X線装置	38	312	
	アナログ機<複写機>	16	132		X線管	36	262	
	油入り変圧器	29	197		エッチング装置	57	387	
	油清浄器<自動車部品>	41	339		MCU<集積回路>	36	278	
	油ポンプ<自動車部品>	41	339		MPU<集積回路>	36	278	
	編組機械	17	139		エレベータ(自動車用エレベータを除く)	08	84	
	アルカリ蓄電池	39	322		エンジン<自動車部品>	41	337	
	アルカリマンガン乾電池	39	317		遠心式冷凍機	18	144	
	アルミ電解コンデンサ	35	253		遠心・軸流圧縮機	06	70	
	安全ブレーカ	30	207		遠心送風機	06	72	
	い	医科・南科用<X線装置>	38		312	エンジンにより圧縮機を駆動するもの<エアコンディショナ>	18	154
		鋳型機械	12		123	エンジン<二輪自動車部品>	42	346
		一般照明用電球	32		220	円錐ころ軸受	20	171
		一般負荷用電力変換装置	29		199	円筒研削盤	11	100
		一般用エンジン発電機	28		186	円筒ころ軸受	20	171
一般用ガスタービン発電機		28	186	お	オイルシール<自動車部品>	41	338	
一般用蒸気タービン		01	38		おう版印刷機	04	60	
一般用蒸気タービン発電機		28	185	往復圧縮機	06	67		
一般用タービン発電機		28	185	大型バス	40	328		
一般用ボイラ		01	37	大型バスボデー	40	334		
一本針直線本縫<工業用ミシン>		17	137	押出成形機	04	59		
移動局通信装置		33	239	押出成形付属装置	04	59		
移動通信装置		33	239	汚水・土土用<水中ポンプ>	06	65		
糸巻機		17	138	オレオ(ショックアブソーバを含む)<二輪自動車部品>	42	346		
医用X線装置		38	312	音響部品(スピーカ・マイクロホン)	35	260		
医用測定器		38	314	温水洗浄便座	31	217		
医療機器<超音波応用装置>		38	313	か	カーオーディオ	34	249	
インクジェットプリンタ		37	294		カーナビゲーションシステム	34	250	
印刷機械		04	59		海上・航空移動通信装置	33	241	
印刷・製版・製本及び紙工機械		04	59		外装・荷造機械	14	130	
インターホン		33	234		回転圧縮機	06	69	
インダクタ		35	254		回転式アーク溶接機	29	201	
インバータ		29	199		回転送風機	06	71	
飲料製造用機械		14	127		回転ポンプ	06	63	
飲料用自動販売機		19	164		外部記憶装置	37	293	
う		ウインド・ウォール形<エアコンディショナ>	18		148	開閉機器	30	204
		ウエハ製造用装置	57		387	開閉制御装置	30	203
		ウエハプロセス用処理装置	57		387	回路素子・材料測定器	38	301
		電池式ウォッチ	47		379	化学機械	03	54
		うず巻ポンプ(タービン形を含む)	06		61	化学工業用炉	03	55
上包機(収縮包装機・ストレッチ包装機を含む)		14	128		化学繊維機械	17	138	

	生産品目	調査票 番号	掲載頁		生産品目	調査票 番号	掲載頁	
か	貨客兼用車ボデー	40	335	き	牛乳加工機械	14	126	
	角形コネクタ	35	257		球面ころ軸受	20	172	
	かさ歯車	09	87		業務用洗濯機	19	167	
	かじ取りハンドル<自動車部品>	41	340		金銭登録機	16	134	
	ガス警報器	38	311		金属一次製品製造機械	12	114	
	ガスケット<自動車部品>	41	338		金属加工機械	12	114	
	ガス遮断器	30	208		金属化有機フィルムコンデンサ	35	254	
	ガスタービン	01	39		金属工作機械	11	96	
	ガスメータ	46	366		金属皮膜固定抵抗器	35	252	
	ガソリンエンジン<自動車部品>	41	337		金融用端末装置	37	295	
	ガソリン機関	01	31		空気圧機器	07	79	
	ガソリン車<小型自動車 トラックシャシー>	40	330		空気圧シリンダ	07	80	
	ガソリン車<普通自動車 トラックシャシー>	40	332		空気圧バルブ	07	80	
	形彫り放電加工機	11	111		空気清浄化機器(エアドライアを含む)	07	81	
	カッティングソー	24	179		空気清浄器<自動車部品>	41	338	
	家庭用電気井戸ポンプ	31	214		空気清浄機	31	214	
	家庭用生ゴミ処理機	31	218		クッキングヒーター	31	212	
	家庭用ミシン	17	136		削削機械	02	45	
	企型	23	174		駆動伝導及び操縦装置部品<自動車部品>	41	339	
	可搬形<往復圧縮機>	06	68		組立用装置<半導体製造装置>	57	388	
	可搬形<回転圧縮機>	06	69		グライディングホイール	24	179	
	カプラ・インタラプタ	36	270		クラッチ装置<自動車部品>	41	339	
	可変抵抗器	35	251		車いす	43	351	
	カメラ	47	375		グレーダ・スクレーバ	02	48	
	カメラの付属品(せん光器・三脚・フィルタ)	47	378		クレーン	08	82	
	カメラ用交換レンズ	47	378		クローラクレーン	02	44	
	ガラス基板製造用装置	57	389		電池式クロック	47	382	
	ガラス基板プロセス用処理装置	57	389		クロマト・分離・蒸留機器	46	371	
	ガラス用企型	23	176		け 警音器<自動車部品>	41	342	
	刈払機(芝刈機を除く)	10	93		軽快車	43	348	
	換気扇	31	212		計器用変成器	29	198	
	環境計測機器	46	372		計器類<自動車部品>	41	342	
	乾式変圧器	29	198		計器類<二輪自動車部品>	42	346	
	監視制御装置	30	204		蛍光灯器具	32	230	
	完成自転車	43	347		蛍光ランプ	32	222	
	完成品<電池式クロック>	47	382		軽自動車<乗用車>	40	326	
	完成品<電池式ウォッチ>	47	380		軽自動車<トラックシャシー>	40	329	
	完全密閉式<アルカリ蓄電池>	39	323		計数回路	36	276	
	乾燥機器	03	56		携帯型専用端末装置	37	296	
	乾電池	39	315		携帯電話	33	240	
	管理用機器<農業用機械器具>	10	92		系統用電力変換装置	29	199	
	き	キーボードスイッチ	35		256	ケース詰機	14	130
		機械式駐車装置	08		85	けん引車<トラックシャシー>	40	333
		機械プレス	12		118	懸架制動装置部品<自動車部品>	41	340
		気化器<二輪自動車部品>	42		346	現金自動預払機(支払機を含む)	37	295
		気化器・燃料噴射装置<自動車部品>	41		338	研削盤	11	99
		機関部品<自動車部品>	41		337	検出スイッチ	30	206
機器保護用及びその他の遮断器		30	207	建設用クレーン	02	43		
基礎工事用機械		02	52	顕微鏡	47	377		
機体部品(プロペラ・回転翼を含む)		45	360	こ 高圧閉閉器	30	207		
機体部品・付属装置		45	360	高圧遮断器	30	208		
基地局通信装置		33	241	高圧放電灯器具	32	232		
切符自動販売機		19	165	光学機械器具	47	375		
機能部品		35	255	交換機	33	236		
ギヤーカッタ(ねじフライスを含む)		24	178	工業用計重機	46	368		
吸気弁・排気弁<自動車部品>		41	338	工業用計測制御機器	38	304		
吸収式冷凍機(冷温水機を含む)		18	145	工業用長さ計	46	365		

	生産品目	調査票 番号	掲載頁		生産品目	調査票 番号	掲載頁	
こ	工業用マシン	17	137	さ	35mmカメラ	47	376	
	航空機	45	357		シーケンスロボット	08	85	
	航空計器・操縦訓練用設備	45	364		CCD<集積回路>	36	284	
	鉱山機械	02	53		C(W)BN工具	24	180	
	高周波電力応用装置	38	314		CT装置	38	312	
	公衆用PHS端末	33	240		シート<自動車部品>	41	342	
	高所作業車	02	52		シートベルト<自動車部品>	41	342	
	光電変換素子	36	269		シール機	14	129	
	光波測距儀	46	374		指揮装置の部品・付属品	49	386	
	合板機械(繊維板機械を含む)	10	95		磁気ディスク装置	37	293	
	交流電動機	28	187		磁気テープ	35	261	
	交流発電機	28	185		磁気ヘッド	35	260	
	小形交流電動機	28	190		軸受(玉及びころ軸受に限る)	20	168	
	小形制御弁式<鉛蓄電池>	39	321		軸受メタル<自動車部品>	41	338	
	小型自動車<乗用車>	40	326		軸受ユニット	20	173	
	小型自動車<トラックシャシー>	40	330		軸・斜流ポンプ	06	63	
	小形直流電動機	28	190		軸流送風機	06	73	
	小形電動機	28	189		試験機	46	372	
	小型特装ボデー	40	335		紙工機械	04	60	
	小型トラック運転台	40	334		指示計器	38	298	
	小型トラック荷台	40	334		システム式(端末機としての機能を有するもの)<金銭登録機>	16	135	
	小型トラックボデー	40	334		自然冷媒ヒートポンプ式給湯機	31	213	
	小型バス	40	328		自転車	43	347	
	小型バスボデー	40	334		自動改札機・自動入場機	19	166	
	殺物処理機械	14	124		自動車部品	41	337	
	個装・内装機械	14	128		自動車用器具	32	232	
	固定コンデンサ	35	253		自動車用電球	32	220	
	固定式<貯蔵槽>	03	56		自動車用(二輪自動車を除く)<鉛蓄電池>	39	320	
	固定通信装置	33	238		始動電動機(スタータ)	41	343	
	固定抵抗器	35	252		自動販売機	19	164	
	固定比減速機	09	86		自動変速装置<自動車部品>	41	339	
	固定比減速機(モータ付のもの)	09	86		自動立体倉庫装置	08	85	
	固定比減速機(モータなしのもの)	09	86		ジブクレーン	08	82	
	子供車及び幼児車	43	348		事務用印刷機(B3版未満のオフセット印刷機)	16	134	
	コネクタ	35	256		事務用機械	16	131	
	ゴム用金型	23	176		ジャーボット	31	210	
	ころ軸受(軸受ユニット用を除く)	20	170		シャシー及び車体部品<自動車部品>	41	341	
	コンクリート機械	02	50		射出成形機(手動式を除く)	04	58	
	コンクリートプラント	02	51		車体	40	333	
	混合機、かくはん機及び粉碎機	03	55		車両搭載形クレーン	08	82	
	混成集積回路	36	285		車輪<自動車部品>	41	340	
	コンデンサ(電子機器用のものを除く)	29	200		銃	49	384	
	コンデンシングユニット	18	145		収獲調整用機器	10	93	
	コンバイン(刈取脱穀結合機)	10	93		集じん機器	03	54	
	コンベヤ	08	83		集積回路	36	272	
	さ	サーバ用<パソコン>	37		292	住宅用分電盤	30	204
		サーボモータ	28		189	銃弾	49	385
サーミスタ		36	267	充電発電機(ダイナモ)	41	343		
栽培用機器		10	92	周辺装置	37	293		
サイリスタ		36	268	銃、砲、爆発物投射機、戦闘車両、銃弾、砲弾の部品・付属品	49	386		
材料試験機		46	373	受信計<工業計器>	38	308		
産業用分電盤		30	204	手動式車いす	43	351		
さく岩機		02	53	受動部品	35	251		
酸化銀電池		39	316	準備機械	17	138		
産業用デジタル印刷機(A3寸伸び以上)		04	60	蒸気タービン	01	38		
産業用テレビジョン装置		38	314	蒸気タービンの部品・付属品(自己消費を除く)	01	39		
産業用ロボット		08	85	抄紙機	04	57		

	生産品目	調査票 番号	掲載頁		生産品目	調査票 番号	掲載頁		
し	醸造用機械(酒類・しょう油・味噌用に限る)	14	125	せ	精密測定機	46	369		
	情報キオスク端末装置	37	296		製めん機械	14	125		
	乗用車(シャシーのみのものを含む)	40	325		整流素子	36	264		
	乗用車(ハイブリッド車)	40	336		積算式ガソリン量器	46	367		
	乗用車ボデー	40	334		積算体積計	46	366		
	乗用車用(トラック用を含む)〈エアコンディショナ〉	18	156		セグメント工具	24	180		
	食料品加工機械(手動のものを除く)	14	124		接続器〈配線器具〉	32	227		
	除湿機	18	159		接続部品	35	255		
	織機	17	139		セパレート形〈エアコンディショナ〉	18	149		
	食器洗い乾燥機	31	211		セパレート形 室外ユニット〈エアコンディショナ〉	18	149		
	ショックアブソーバ〈自動車部品〉	41	340		セパレート形 室内ユニット〈エアコンディショナ〉	18	151		
	ショベル系(油圧式)	02	45		セミカスタム 〈集積回路〉	36	280		
	ショベルトラック	44	356		セラミックコンデンサ	35	253		
	シリコンダイオード	36	263		繊維機械	17	138		
	シリコントランジスタ	36	265		線形回路	36	273		
	シリンダーライナ 〈自動車部品〉	41	337		せん孔機	02	53		
	真空遮断器	30	208		洗浄機〈超音波応用装置〉	38	313		
	真空包装機	14	129		染色仕上機械	17	139		
	真空ポンプ	06	66		洗濯乾燥機	31	216		
	シングルパッケージ形(モーターコンデンサ形を含む)〈エアコンディショナ〉	18	153		洗濯機(全自動式・二槽式)	31	215		
	す	水管ボイラ	01		37	せん断機	12	121	
		水産加工機械	14		126	戦闘車両	49	384	
		水車及びその他の交流発電機	28		187	旋盤	11	96	
		水晶振動子	35		255	専用機	11	103	
		水中ポンプ	06		64	そ	双眼鏡	47	377
		スイッチ(通信・電子装置用に限る)	35		256		装軌式トラクタ	02	41
		スイッチ類〈自動車部品〉	41		342		操作スイッチ	30	206
		スイッチング電源	35		261		送風機(排風機を含み、電気ブロワを除く)	06	71
		水道メータ	46		367		装輪式トラクタ	10	90
		数値制御研削盤	11		99		測定機器	46	365
		数値制御式(液圧プレス内数)	12		117		測定用記録計・データ処理装置	38	304
		数値制御式(機械プレス内数)	12		120		測量機器	46	373
数値制御旋盤(ターニングセンタを含む)		11	97	た	タービン		01	38	
数値制御専用機		11	104		ターボジェット機		45	358	
数値制御中ぐり盤		11	110		ターボジェット発動機		45	362	
数値制御歯切り盤及び歯車仕上げ機械		11	102		ターボシャフト発動機		45	362	
数値制御フライス盤		11	110		ターボプロップ機		45	358	
数値制御放電加工機		11	111		ターボ、ラジアル形及びブロワ〈遠心送風機〉		06	73	
数値制御ボール盤		11	109		ターミナルアダプタ		33	234	
数値制御ロボット		08	85		ダイカストマシン		12	123	
スチールチェーン		09	87		ダイカスト用金型		23	175	
ステアリング装置・タイロッド・タイロッドエンド〈自動車部品〉		41	340		耐しよ性ポンプ		06	64	
ステッピングモータ		28	190		第二次金属加工機械		12	116	
砂処理・製品処理機械及び装置		12	123		ダイヤモンド工具		24	179	
スラスト玉軸受		20	169		ダイヤモンド削削工具(バイト・カッタ・リーマ・ドリル・フライス・エンドミル等)		24	180	
せ		製管機械・精整仕上げ装置	12		114		ダイヤモンドドレッサ	24	179
		製紙機械	04		57		太陽電池セル	36	271
		製袋充てん機	14		128		太陽電池モジュール	36	290
		整地機械	02		48		田植機	10	92
		製茶用機械	14		127		多段式〈うず巻ポンプ〉	06	62
		整地用機器及び付属品	10		88		タップ・ダイス(ハンドタップ・ドリルタップ・パイプタップを含む)	24	178
		製版機械	04		60		立て形〈数値制御旋盤〉	11	97
	製パン・製菓機械	14	125		立て形〈マシニングセンタ〉		11	105	
	製氷機	18	159		たばこ自動販売機		19	165	
	製粉機械	14	125		玉軸受(軸受ユニット用を除く)		20	168	
	製本機械	04	60		多翼形〈遠心送風機〉		06	72	
	精米玄機	14	124		鍛鋼製鉄鋼用ロール	12	116		

	生産品目	調査票 番号	掲載頁		生産品目	調査票 番号	掲載頁		
た	鍛造機械	12	122	て	テレメータ・テレコントロール	33	242		
	单相誘導電動機	28	187		電圧・電流・電力測定器	38	299		
	鍛造用金型	23	175		電界効果型トランジスタ	36	266		
	炭素系可変抵抗器	35	251		点火栓(プラグ)	41	343		
	タンタル電解コンデンサ	35	253		点火線輪(イグニッションコイル)	41	343		
	半段式くうず巻ポンプ>	06	62		電気温水器	31	213		
	単能式<金銭登録機>	16	135		電気がま	31	210		
	吸房装置<自動車部品>	41	343		電気かみそり	31	217		
	段ボール製造用機械	04	60		電気グラインダ	28	192		
	端末装置	37	295		電気計器	38	297		
	ち	チェーンコンベヤ	08		84	電気計測器	38	297	
		チェーンブロック	08		83	電気照明器具	32	228	
		蓄電池	39		319	電気洗濯機	31	215	
		蓄電池式運搬車(パレットトラックを含む)	44		353	電気掃除機	31	216	
		蓄電池式<フォークリフトトラック>	44		355	電気測定器	38	299	
		地上系通信装置	33		238	電気ドリル	28	193	
		チップ抵抗器	35		252	電気のごぎり	28	194	
		知能ロボット	08		85	電気ブロワ	28	191	
		鋳造装置	12		123	電気ホイスト	28	191	
		鋳造用金型	23		175	電気マッサージ器具	31	218	
鋳鉄製及び鋳鋼製<鉄鋼用ロール>		12	115	電球	32	219			
超音波応用装置		38	313	電気溶接機	29	201			
超硬エンドミル		24	184	電気冷蔵庫	31	211			
超硬カッタ		24	183	電気炉	29	201			
超硬工具		24	181	電子応用装置	38	312			
超硬サーメットチップ		24	182	電磁開閉器	30	205			
超硬チップ		24	181	電子回路基板	35	257			
超硬ドリル		24	183	電子管	36	262			
超硬バイト		24	182	電磁気分析機器	46	370			
超小形電動機		28	190	電磁クラッチ	30	208			
直流機	28	185	電子計算機本体	37	291				
貯蔵槽	03	56	電子顕微鏡	38	314				
チリングユニット(ヒートポンプ式を含む)	18	160	電子交換機	33	236				
て	低圧開閉器・制御機器	30	205	電子式卓上計算機	16	131			
	低圧遮断器	30	207	電子式ブレーキ制御装置 <自動車部品>	41	341			
	低圧電力用・機器用<コンデンサ>	29	200	天井走行クレーン	08	82			
	低圧配電盤	30	203	電磁リレー	30	205			
	ディーゼルエンジン<自動車部品>	41	337	電子レンジ	31	209			
	ディーゼル機関	01	34	電信・画像装置	33	235			
	ディーゼル車<小型自動車 トラックシャシー>	40	331	伝送特性測定器	38	302			
	ディーゼル車<普通自動車 トラックシャシー>	40	332	電池式ドリル及びドリライバ	28	193			
	DVD-ビデオ	34	246	電動アシスト車	43	350			
	DRAM<集積回路>	36	282	電動機	28	187			
	抵抗器	35	251	電動機一体機器	28	190			
	抵抗溶接機	29	202	電動機駆動用変換装置	29	199			
	ディスクアレイ装置	37	294	電動工具	28	192			
	ディスプレイドライバ<集積回路>	36	280	電動式車いす	43	351			
	定置形<往復圧縮機>	06	68	電力変換装置	29	198			
	定置形<回転圧縮機>	06	70	電力計	38	298			
	デジタルカメラ	34	247	電話応用装置	33	233			
	デジタル機<複写機>	16	133	電話機	33	233			
	デジタル計装制御システム<工業計器>	38	310	と	ドアヒンジ・ドアハンドル・ロック <自動車部品>	41	341		
	デジタル伝送装置	33	237		とう(套)管式熱交換器	03	55		
デスクトップ型<パソコン>	37	292	同軸コネクタ		35	256			
鉄鋼用ロール	12	115	膝写機(膝写版を除く)		16	131			
鉄芯トランス	35	254	塔槽機器		03	56			
テレビ	34	243							
							動的試験機・構造物試験機	46	373

生産品目		調査票 番号	掲載頁	生産品目		調査票 番号	掲載頁
と	動力耕うん機(歩行用トラクタを含む)	10	88	は	煤発物の部品・付属品	49	386
	動力耕うん機及び装輪式トラクタ用ロータリ・ブロー・すき・ハロー	10	92		薄膜形成装置	57	388
	動力付運搬車	44	352		船用ウインチ	08	83
	動力伝導装置	09	86		船用蒸気タービン	01	38
	動力噴霧機及び動力散粉機(ミスト機・煙霧機を含む)	10	92		船用ディーゼル機関	01	37
	特殊鋼切削工具	24	177		船用ボイラ	01	38
	特殊自動車	40	333		歯車(粉末や金製品を除く)	09	86
	特殊車<完成自転車>	43	350		波形測定器	38	299
	特殊用途変圧器	29	198		破碎解体機	02	53
	特装ボデー	40	335		破碎機	02	53
	特別高圧・高圧電力用<コンデンサ>	29	200		橋形クレーン	08	82
	特別高圧・高圧配電盤	30	203		バスシャシー(完成車を含む)	40	327
	時計	47	379		はずば歯車	09	87
	土木建設機械	02	41		バスボデー	40	334
	トラッククレーン	02	43		バックライト	32	224
	トラックシャシー(完成車を含む)	40	329		発光ダイオード	36	269
	トラックボデー	40	334		パッシブ型<液晶素子>	36	288
	トランジスタ	36	264		発信器<工業計器>	38	305
	トランシット・レベル<測量機器>	46	374		発動機<航空機>	45	361
	トランス(コイルを含む)	35	254		発動機部品<航空機>	45	363
	ドリル(木工用を除く)	24	177		パネル工用装置	57	389
トレーラ	40	333	針状ころ軸受	20	172		
トンネル掘進機	02	47	バリスタ	36	268		
な	内燃機関	01	30	バルブ・製紙機械	04	57	
	内燃機関運搬車	44	353	バルブ・製紙機械・プラスチック加工機械	04	57	
	内燃機関式<フォークリフトトラック>	44	355	バルブ製造機械	04	57	
	内燃機関電装品(自動車用以外のものを含む)	41	343	ハロゲン電球	32	221	
	長巻式<平版印刷機>	04	59	半固定抵抗器	35	251	
	鉛蓄電池	39	320	搬送装置	33	236	
	に	肉類加工機械	14	126	パンチングマシン	12	120
ニッケル・水素電池<アルカリ蓄電池>		39	323	半導体・IC測定器	38	300	
入出力装置		37	294	半導体集積回路	36	273	
乳製品製造用機械		14	126	半導体製造装置	57	387	
二輪自動車(モータースクータを含む)		42	344	半導体製造装置用関連装置(マスク・レチクル製造用装置を含む)	57	388	
二輪自動車部品		42	346	半導体素子	36	263	
二輪自動車用<鉛蓄電池>		39	321	バンド掛け機	14	130	
ね	熱交換器	03	55	反応川機器	03	55	
	ネットワーク接続機器	33	242	はん(汎)川インバータ	29	200	
	ネットワーク抵抗器	35	252	はん(汎)用コンピュータ	37	291	
	燃料タンク(LPG用を除く)<自動車部品>	41	341	はん用内燃機関	01	30	
	燃料ポンプ<自動車部品>	41	338	ひ	PDPモジュール	36	262
の	農業用乾燥機	10	94		光コネクタ	35	257
	農業用機械器具	10	88		光測定器	38	303
は	ノートブック型<パソコン>	37	293		光ディスク	35	261
	パーソナルコンピュータ	37	291		光ディスク装置	37	293
	排気管・消音器<自動車部品>	41	341		光分析機器	46	370
	焙焼機・焼結機及び焼成機器	03	56		ピストン<自動車部品>	41	337
	配線器具	32	226		ピストンリング<自動車部品>	41	337
	配線用遮断器	30	207		ビデオカメラ(放送用を除く)	34	246
	配電器(ディストリビュータ)	41	343		ビデオテープレコーダ(セット)(放送用を除く)	34	245
	バイポーラ型<集積回路>	36	276	非標準三相誘導電動機	28	188	
	歯切り盤及び歯車仕上げ機械	11	102	非標準線形回路	36	274	
	白熱電球	32	219	非標準変圧器	29	197	
白熱灯器具	32	228	表示管	36	262		
煤発物	49	385	表示器・半導体測定器	38	301		
煤発物火薬装てん加工費	49	386	標準三相誘導電動機	28	188		
煤発物投射機	49	384	標準自動アーク溶接機	29	202		

	生産品目	調査票番号	掲載頁		生産品目	調査票番号	掲載頁
ひ	標準線形回路	36	274	ふ	粉末や金用金型	23	176
	標準変圧器	29	195		分離機器	03	54
ふ	標準ロジック<集積回路>	36	279	へ	閉鎖形配電装置	30	203
	避雷装置	29	201		平版印刷機	04	59
ふ	平板式締め固め機械	02	49	平面研削盤	11	100	
	平歯車	09	86	ヘリコプタ	45	359	
ふ	びん詰機械(洗びん機、殺菌機等を含む)	14	129	ヘリ縫<工業用ミシン>	17	137	
	ファクシミリ	33	235	ベルトコンベヤ	08	84	
ふ	ファクトリーオートメーション用計測制御機器	38	311	変圧器	29	195	
	ファンコイルユニット(トラック用を含む)	18	162	変換部品	35	260	
ふ	フィルタ<電子部品>	35	255	ベンディングマシン(矯正機を含む)	12	116	
	フェライトコアトランス	35	254	変復調装置	33	237	
ふ	フォークリフトトラック	44	354	ほ	ボイラ	01	37
	武器	49	384	ボイラの部品・付属品(自己消費を除く)	01	38	
ふ	複合部品	35	255	砲	49	384	
	複写機(ジアゾ式等を除く)	16	132	放射性物質応用機器	38	312	
ふ	付属装置・室内装備(保安装置を含む)<航空機>	45	361	放射線測定器	38	313	
	普通自動車<乗用車>	40	327	紡績機械	17	138	
ふ	普通自動車<トラックジャンシー>	40	331	包装機械及び荷造機械(手動のものを除く)	14	127	
	普通特装ボデー	40	335	放送装置	33	237	
ふ	普通トラック運転台	40	335	砲弾	49	385	
	普通トラック荷台	40	335	砲弾火薬装てん加工費	49	385	
ふ	普通トラックボデー	40	335	放電灯器具	32	229	
	ブッシュ<自動車部品>	41	338	放電ランプ	32	222	
ふ	部品・付帯装置<産業用ロボット>	08	85	放熱器(ラジエータ)<自動車部品>	41	339	
	プラスチック加工機械	04	58	ポータブルオーディオ	34	248	
ふ	プラスチック用金型	23	176	ホームオーディオ	34	249	
	プラズマテレビ	34	244	補機(発動機の付属品を含む)<航空機>	45	364	
ふ	プラズマモニター	37	296	保護継電器	30	205	
	フラッシュメモリ<集積回路>	36	283	ボタン電話装置	33	233	
ふ	フラットパネル・ディスプレイ製造装置	57	389	補聴器	34	250	
	フラットパネル・ディスプレイ製造装置用関連装置	57	389	ポンプ(手動式及び消防ポンプを除く)	06	61	
ふ	フリーザ(業務用冷凍庫を含む)	18	158	ま	マイクロコンピュータ<集積回路>	36	277
	プリンタ	37	294	マイクロスイッチ	30	206	
ふ	プリント基板用コネクタ	35	256	マイクロ波管	36	262	
	フルカラー機<複写機>	16	133	枚葉式<平版印刷機>	04	60	
ふ	ブルドーザ	02	41	マウンテンバイク	43	349	
	プレイバックロボット	08	85	巻上機	08	83	
ふ	ブレーキシュー<自動車部品>	41	341	巻線固定抵抗器	35	252	
	ブレーキシリンダ<自動車部品>	41	340	マシニングセンタ	11	105	
ふ	ブレーキ装置<二輪自動車部品>	42	346	窓ガラス開閉装置<自動車部品>	41	342	
	ブレーキパイプ<自動車部品>	41	341	窓わく<自動車部品>	41	341	
ふ	ブレーキ倍力装置<自動車部品>	41	340	丸形コネクタ	35	257	
	フレキシブルプリント配線板	35	259	マンガン乾電池	39	316	
ふ	プレス用金型	23	174	み	ミーリングカッタ	24	177
	ブロウ成形機(中空成形機)	04	59	ミシン	17	136	
ふ	ブローチ	24	178	水ポンプ<自動車部品>	41	339	
	プログラマブルコントローラ	30	205	ミックドシグナルICテスタ	38	300	
ふ	プログラム式<家庭用ミシン>	17	136	ミッドレンジコンピュータ	37	291	
	プロジェクタ	37	296	密閉形ガス絶縁開閉装置	30	203	
ふ	プロセスオートメーション用計測制御機器	38	304	ミニサイクル	43	349	
	プロセス監視制御システム	38	309	む	ムーブメント<電池式ウォッチ>	47	381
ふ	プロセスコンピュータシステム<工業計器>	38	309	ムーブメント<電池式クロック>	47	383	
	プロセス用分析計	38	308	無人搬送車	44	354	
ふ	プロペラシャフト<自動車部品>	41	340	無線位置測定装置	33	242	
	分析機器	46	369	無線応用装置	33	242	
ふ	分電盤	30	204	無線通信測定器	38	300	



	生産品目	調査 番	票号	掲載頁		生産品目	調査 番	票号	掲載頁
む	無線通信機器(衛星通信装置を含む)	33		237	ろ	ロジック<集積回路>	36		279
	無線通信装置	33		238		ロジックICテスト	38		300
	無停電電源装置	29		199		わ	ワイパー<自動車部品>	41	
め	メモリ<集積回路>	36		281	ワイヤーフォーミングマシン		12		122
	メモリICテスト	38		301	ワイヤ放電加工機		11		112
	メモリ部品	35		260					
も	モールド変圧器	29		198					
	木材加工機械	10		95					
	モジュール基板	35		259					
	モス型<集積回路>	36		277					
	木工機械及び製材機械	10		95					
	モニター(電子計算機用)	37		295					
ゆ	初すり機	10		94					
	油圧機器	07		74					
	油圧シリンダ(ユニット用を含む)	07		77					
	油圧バルブ(ユニット用を含む)	07		78					
	油圧ポンプ(ユニット用を含む)	07		74					
	油圧ポンプ ギヤ形	07		75					
	油圧ポンプ ピストン形	07		76					
	油圧ポンプ ベーン形	07		75					
	油圧モータ(ユニット用を含む)	07		77					
	油圧ユニット	07		79					
	有機フィルムコンデンサ	35		253					
	輸送機械用<エアコンディショナ>	18		155					
よ	ユニバーサルジョイント<自動車部品>	41		339					
	容器成形充てん機	14		128					
	溶接機<超音波応用装置>	38		313					
	横形<数値制御旋盤>	11		98					
	横形<マシニングセンタ>	11		107					
	四輪自動車	40		325					
ら	ラジアル玉軸受	20		169					
	ラフテレンクレーン	02		44					
	リアクトル	29		201					
り	リーマ・バイト	24		178					
	陸上移動通信装置	33		239					
	リジッドプリント配線板	35		258					
	リチウムイオン蓄電池	39		324					
	リチウム電池	39		319					
	リレー(有線通信機器用に限る)	35		257					
る	ルーター・ハブ	33		242					
	冷凍機	18		140					
	冷凍機応用製品	18		147					
れ	冷凍・空調用冷却塔	18		163					
	冷凍・冷蔵ショーケース	18		157					
	冷凍・冷蔵ショーケース 冷凍機内蔵形	18		157					
	冷凍・冷蔵ショーケース 冷凍機別置形	18		158					
	冷凍・冷蔵ユニット	18		160					
	冷凍・冷蔵ユニット 輸送機械用	18		161					
	レーザダイオード	36		270					
	レーザプリンタ	37		294					
	レーザ装置	33		242					
ろ	漏電遮断器	30		207					
	ローダ・アンローダ	08		83					
	ローラ	02		49					
	ローラーコンベヤ	08		84					
	ろ過機器	03		54					
	露光・描画用装置	57		387					