

平成 22 年

— 2010 —

# 機械統計年報

YEARBOOK OF MACHINERY STATISTICS

經濟産業省經濟産業政策局調査統計部

Research and Statistics Department  
Economic and Industrial Policy Bureau  
Ministry of Economy, Trade and Industry (METI)

# 序

経済産業省は、我が国鉱工業の生産活動の動向を明らかにするため、毎月、生産動態統計調査を実施し、調査結果を公表しております。

本年報は、平成22年に実施した生産動態統計調査のうち、機械器具に関する調査結果について取りまとめたものです。本年報が、各方面で広く活用されることを期待しております。

本年報の発行に当たり、毎月の統計調査に御協力を頂いております皆様に対し厚く御礼申し上げます。

平成23年6月

経済産業省経済産業政策局調査統計部長

占 部 浩一郎



# 機械統計年報目次

## Contents

序			
利用上の注意			
Notes for Utilization			
1. 概況	1		
Annual Review			
2. 指数			
Indices			
(1) 鉱工業業種別生産指数	12		
Indices of Industrial Production, Classification by Industry			
(2) 鉱工業業種別出荷指数	14		
Indices of Producer's Shipments, Classification by Industry			
(3) 鉱工業業種別在庫指数	16		
Indices of Producer's Inventory of Finished Goods, Classification by Industry			
(4) 機械工業業種別生産指数	18		
Indices of Machinery and equipment Production			
(5) 機械工業生産能力指数	24		
Indices of Production Capacity			
3. 生産・出荷・在庫統計			
Production, Producer's Shipments and Producer's Inventory of Finished Goods			
(1) 製品統計表(時系列)			
Historical Data by Commodities			
01 ボイラ及び原動機	30		
Boilers and Power units			
02 土木建設機械、鉱山機械及び破碎機	41		
Construction equipment, Mining machinery and Crushers			
03 化学機械及び貯蔵槽	54		
Chemical machinery and Storage tanks			
04 パルプ・製紙機械、プラスチック加工機械、印刷・製版・製本及び紙工機械	57		
Pulp and Paper making machines, Plastics processing machinery, Printing, Plate making, Bookbinding and Paper converting machines			
06 ポンプ、圧縮機及び送風機	61		
Pumps, Compressors, Fans and Blowers			
07 油圧機器及び空気圧機器	74		
Oil-hydraulic and Pneumatic equipment			
08 運搬機械及び産業用ロボット	82		
Conveyance machines and Industrial robots			
09 動力伝導装置	86		
Power transmission equipment			
10 農業用機械器具及び木材加工機械	88		
Agricultural machinery and Wood working machinery			
11 金属工作機械	96		
Metal cutting machine tools			
12 金属加工機械及び鋳造装置	114		
Metal forming machinery and Foundry equipment			
14 食料品加工機械、包装機械及び荷造機械	124		
Food products machinery, Wrapping and Packing machinery			
16 事務用機械	131		
Office machinery			
17 ミシン及び繊維機械	136		
Sewing machines and Textile machinery			
18 冷凍機及び冷凍機応用製品	140		
Refrigerating machines, Appliances and equipment			
19 自動販売機、自動改札機・自動入場機及び業務用洗濯機	164		
Vending machines, Automatic ticket wicket system and Commercial type washing machines			
20 軸受	168		
Bearings			
23 金型	174		
Mold and Die			
24 機械工具	177		
Tools for machines			
28 回転電気機械	185		
Rotating electrical machinery			
29 静止電気機械器具	195		
Electrical stationary machines			
30 開閉制御装置	205		
Switchgears and controlling equipment			
31 民生用電気機械器具	211		
Consumer electric appliances			
32 電球、配線及び電気照明器具	221		
Electric lamps, Wiring equipment and Luminaries			
33 通信機械器具及び無線応用装置	235		
Communication and related equipment			
34 民生用電子機械器具	245		
Consumer electronic appliance			
35 電子部品	253		
Parts for electronic equipment			
36 電子管、半導体素子及び集積回路	264		
Electronic tubes, semiconductor devices and integrated circuits			
37 電子計算機及び関連装置	293		
Electronic computers and related equipments			
38 電気計測器及び電子応用装置	299		
Electric measuring instrument and Associated electronic equipment			
39 電池	317		
Cells and batteries			
40 自動車	327		
Motor vehicles			
41 自動車部品及び内燃機関電装品	339		
Parts for motor vehicles and electric equipment for internal combustion engines			
42 二輪自動車及び部品	346		
Motor cycles and parts			
43 自転車及び車いす	349		
Bicycles and Wheelchairs			
44 産業車両	354		
Industrial vehicles			
45 航空機	358		
Aircraft			
46 計測機器	366		
Measuring equipment and instruments			
47 光学機械器具及び時計	376		
Optical appliances and instruments, Watches and clocks			
49 武器	383		
Weapons			
57 半導体製造装置及びフラットパネル・ディスプレイ製造装置	386		
Semiconductor・Flat-panel display manufacturing system			
(2) 製品年表	390		
Annual commodities			
4. 労務統計	430		
Labor			
索引	435		
Indices			

## 利用上の注意

この年報は、経済産業省調査統計部の機械統計に関する年次報告として刊行されている「機械統計年報」の第59号です。

この年報は、統計法に基づく経済産業省生産動態統計調査規則（基幹統計）により実施された機械器具に関する平成22年の調査結果を編集公表するものです。

毎月の調査結果は、「機械統計月報」として公表していますが、月報公表後、数値の訂正が行われることがあります。この年報ではこれを補正しています。

### 1. 調査の範囲

この年報に収録した調査票の種類及び調査の範囲は、第1表のとおりです。

### 2. 調査項目の定義について

#### (1) 製品

##### ① 生産

ア. 調査の対象事業所（以下「調査対象」という。）が、国内で実際に生産（受託生産を含む。）した製品の数量をいいます。ここでいう製品とは、修理改造、再製品を除く最終の社内検査又は立ち会い検査を完了したものをいいます。なお、生産には、調査対象で他の製品に加工又は消費するために生産したものも含まれます。

イ. 生産金額は契約価格又は生産者販売価格により評価したものをいいます。

ここでいう契約価格又は生産者販売価格とは、企業の販売価格から積込み料、運賃、保険料、その他の諸掛りを除き、消費税を含めたものです。

##### ② 受入

調査対象の工場又は倉庫に次の事由により受け入れた製品の数量をいいます。

ア. 他企業から購入したもの（輸入を含む。）

イ. 同一企業内の他工場から受け入れたもの

ウ. 委託生産品及び委託加工品を委託先の工場（下請工場を含む。）から受け入れたもの

エ. 返品（戻入れ）されたもの

##### ③ 消費

調査対象が他の製品の原材料、加工用として消費した数量をいいます。

##### ④ 出荷

調査対象及び調査対象が契約の主体となって借り受けている倉庫又は保管場所から、実際に出荷した数量をいいます。

##### （販売）

次の事由による出荷を「販売」としていません。

ア. 販売業者又は消費者である他企業に直接販売したもの

イ. 販売することを目的として本社、営業所又は中継地などに出荷したもの

ウ. 受託生産品を販売業者（消費者を含む。）である委託者へ出荷したもの

エ. 同一品目群に属する製品（同一調査票に掲げる品目、以下同じ。）を生産していない同一企業内の他工場に出荷したもの（全くの転売品）

オ. 販売金額は生産金額と同一の基準で評価しています。

##### （その他）

次の事由による出荷を「その他」出荷としています。

ア. 同一品目群に属する製品を生産している同一企業内の他工場に出荷したもの

イ. 同一品目群に属する製品を生産している他企業に出荷したもので、転売することが明らかなもの

ウ. 委託生産又は委託加工のため出荷したもの

エ. 受託生産品又は受託加工品を同一品目群に属する製品を生産している生産業者（委託者）へ出荷したもの

オ. 自家使用したもの（自工場施設などへの設備投資、見本用、贈答用、試験研究用など。）

カ. 自己消費したもの（ただし、消費を調査していない場合のみ。）

## ⑤ 月末在庫

調査対象が生産した調査品目の製品及び受入品で、調査対象及び調査対象が契約の主体となって借り受けている倉庫又は保管場所に、実際に保管してある製品の数量をいいます。

## (2) 労 務

## ① 月末常用従業者数

実際に生産及び管理その他の業務に常時従事する従業者数をいいます。

## ② 月間実働延人員

実際に生産などに従事した常用従業者の1か月間の累計をいいます。

## 3. その他

(1) この年報で使用している記号の区分は下記のとおりです。

「0」は単位未満 「-」は実績なし 「…」は不詳  
「r」は訂正 「x」は秘匿 「▲」はマイナス

(2) 単位未満を四捨五入しているため、内訳の積み上げと合計が一致しない場合があります。

(3) この年報に掲載された統計を他に転載するときは、必ず「機械統計年報（経済産業省）」による旨を明記してください。

(4) 調査対象事業所の見直しなどにより、数値の接続しない品目があります。詳細については「第2表 品目別接続係数について」を参照してください。

なお、第2表に接続係数が記載されている品目の対前年比を求める場合は、以下の例を参考に計算してください。

[例]

「01ボイラ及び原動機（自動車用、二輪自動車用、鉄道車両用及び航空機用のものを除く）」

蒸気タービンの部品・付属品 生産金額

(22年生産金額) (21年生産金額) (接続係数) (対前年比)

↓ ↓ ↓ ↓  
125,181 ÷ (147,856 × 1.071) × 100 - 100 = ▲20.9%

## 4. 問い合わせ先

この年報の内容についての問い合わせは、下記あてにご連絡ください。

〒100-8902 東京都千代田区霞が関一丁目3番1号

経済産業省 経済産業政策局 調査統計部 鉱工業動態統計室

一般・輸送機械グループ

電気・精密機械グループ

電話 03(3501)1511 (代) 内線 2871~2873

(本年報は再生紙を使用しております。)

第1表 調査票名及び調査対象事業所の範囲

調査票 番 号	調 査 票 名	調査票 番 号	調 査 票 名
	常用従業者50人以上の事業所を対象とするもの		常用従業者50人以上の事業所を対象とするもの
01	ボイラ及び原動機	39	電 池
02	土木建設機械、鉱山機械及び破砕機	40	自 動 車
03	化学機械及び貯蔵槽	41	自動車部品及び内燃機関電装品
04	パルプ・製紙機械、プラスチック加工機械、印刷・製版・製本及び紙工機械（パルプ・製紙機械、プラスチック加工機械）	42	二輪自動車及び部品
06	ポンプ、圧縮機及び送風機	46	計測機器
07	油圧機器及び空気圧機器	47	光学機械器具及び時計
08	運搬機械及び産業用ロボット	57	半導体製造装置及びフラットパネル・ディスプレイ製造装置
09	動力伝導装置		常用従業者30人以上の事業所を対象とするもの
11	金属工作機械	04	パルプ・製紙機械、プラスチック加工機械、印刷・製版・製本及び紙工機械（印刷・製版・製本及び紙工機械）
16	事務用機械	10	農業用機械器具及び木材加工機械
17	ミシン及び繊維機械（繊維機械）	12	金属加工機械及び鑄造装置
18	冷凍機及び冷凍機応用製品	14	食料品加工機械、包装機械及び荷造機械
19	自動販売機、自動改札機・自動入場機及び業務用洗濯機	17	ミシン及び繊維機械（ミシン）
20	軸 受	24	機械工具
28	回転電気機械	43	自転車及び車いす（車いす）
29	静止電気機械器具	44	産業車両
30	開閉制御装置		常用従業者20人以上の事業所を対象とするもの
31	民生用電気機械器具	23	金 型
32	電球、配線及び電気照明器具		常用従業者10人以上の事業所を対象とするもの
33	通信機械器具及び無線応用装置	43	自転車及び車いす（自転車）
34	民生用電子機械器具		すべての事業所を対象とするもの
35	電子部品	45	航 空 機
36	電子管、半導体素子及び集積回路	49	武 器
37	電子計算機及び関連装置		
38	電気計測器及び電子応用装置		

## 第2表 品目別接続係数について

調査対象事業所の見直し等により、発生年月以前の数値と発生年月以降の数値をそのまま比較できない品目があります。  
これらの品目については、以下の接続係数を発生年月の前月以前の数値に乗じて、発生年月以降の数値と接続してご利用ください。

平成21年12月以前の数値を使用して前年同月比を求める場合は、下記の係数を前年の数値に乗じて計算してください。

月報	調査票・品目名称	生産			出荷			在庫	
		数量	重量・容量	金額	数量	重量・容量	金額	数量	重量・容量
01	ボイラ及び原動機（自動車用、二輪自動車用、鉄道車両用及び航空機用のものを除く）								
01	タービン								
01	蒸気タービン								
01	蒸気タービンの部品・付属品（自己消費を除く）			1.071					
07	油圧機器及び空気圧機器	数量	重量・容量	金額	数量	重量・容量	金額	数量	重量・容量
07	油圧機器及び空気圧機器			1.034					
07	油圧機器			1.061					
07	油圧ポンプ	1.042		1.031	1.021		1.020	1.021	
07	ギヤー形	1.071		1.205	1.036		1.123	1.075	
07	油圧シリンダ	1.119		1.267	1.008		1.012	1.045	
09	動力伝導装置	数量	重量・容量	金額	数量	重量・容量	金額	数量	重量・容量
09	固定比減速機（自己消費を除く）	1.003	1.015	1.011					
11	金属工作機械	数量	重量・容量	金額	数量	重量・容量	金額	数量	重量・容量
11	旋盤	0.962	0.983	0.983					
11	数値制御旋盤（ターニングセンタを含む）	0.953	0.982	0.982					
11	横形	0.951	0.977	0.979					
11	専用機	0.991	0.999	0.999	0.991	0.999	0.999	1.171	1.007
11	数値制御専用機							1.231	
12	金属加工機械及び鑄造機械	数量	重量・容量	金額	数量	重量・容量	金額	数量	重量・容量
12	金属加工機械								
12	第二次金属加工機械								
12	鑄造機械		0.940	0.958			0.966		
14	食料品加工機械、包装機械及び荷造機械	数量	重量・容量	金額	数量	重量・容量	金額	数量	重量・容量
14	食料品加工機械（手動のものを除く）	0.999		0.986	0.999		0.988		
14	醸造用機械（酒類・しょう油・味噌用に限る）	0.963		0.838	0.966		0.861		
14	包装機械及び荷造機械（手動のものを除く）								
14	個装・内装機械	1.001		1.002	1.001		1.002		
16	事務用機械	数量	重量・容量	金額	数量	重量・容量	金額	数量	重量・容量
16	複写機				0.960		0.959	0.970	
16	デジタル機				0.944		0.946	0.963	
16	フルカラー機				0.972		0.966	0.976	
18	冷凍機及び冷凍機応用製品	数量	重量・容量	金額	数量	重量・容量	金額	数量	重量・容量
18	冷凍機応用製品								
18	冷凍・冷蔵ユニット	0.880		0.889	0.864		0.864	0.920	
18	その他の冷凍・冷蔵ユニット	0.874		0.801	0.855		0.764	0.912	
23	金型	数量	重量・容量	金額	数量	重量・容量	金額	数量	重量・容量
23	プレス用金型	1.002							
23	プラスチック用金型	1.004	1.002	1.002					



月報	調査票・品目名称	生産			出荷			在庫	
		数量	重量・容量	金額	数量	重量・容量	金額	数量	重量・容量
24	機械工具								
24	特殊鋼切削工具	0.985		0.978	0.986		0.981		
24	ドリル（木工用を除く）	0.990		0.960	0.989		0.959		
24	リーマ・バイト	0.723		0.844	0.717		0.855		
24	ダイヤモンド工具	1.015		1.003	1.012		1.003	0.992	
24	セグメント工具	1.076		1.028	1.035		1.023	0.977	
24	その他のダイヤモンド工具	0.998		0.988	0.997		0.992	0.995	
24	超硬工具			0.966			1.003		
24	超硬チップ（総チップ）	0.998	0.985	0.968		0.990	1.001	1.006	1.011
24	超硬チップ	0.998	0.986	0.967		1.001	1.002	1.006	1.010
24	超硬サーメットチップ	0.996		0.994				1.011	1.026
24	超硬バイト（自家使用を除く）	0.904	0.889	0.907					
24	超硬カッタ（自家使用を除く）	0.971	1.667	0.920					
24	超硬ドリル（自家使用を除く）	0.998	0.955	0.925					
24	その他の超硬工具（自家使用を除く）	0.987	1.036	0.978					

28	回転電気機械	数量	重量・容量	金額	数量	重量・容量	金額	数量	重量・容量
28	電動機								
28	小形電動機（70W未満）								
28	超小形電動機（入力3W以下のもの）	0.974		0.986					
28	電動機一体機器								
28	電気ブロワ	0.886			0.917				1.129

30	開閉制御装置（航空用のものを除く）	数量	重量・容量	金額	数量	重量・容量	金額	数量	重量・容量
30	開閉制御装置			1.001					
30	開閉機器								
30	低圧開閉器・制御機器								
30	低圧開閉スイッチ	0.999		0.989					
30	操作スイッチ	0.963		0.959					

31	民生用電気機械器具	数量	重量・容量	金額	数量	重量・容量	金額	数量	重量・容量
31	電気温水器	0.980		0.989	0.980		0.989	0.975	
31	自然冷媒ヒートポンプ式給湯機	1.006		1.004	1.006		1.004	1.012	

32	電球、配線及び電気照明器具	数量	重量・容量	金額	数量	重量・容量	金額	数量	重量・容量
32	電球			1.038			1.029		
32	白熱電球							0.949	
32	その他の白熱電球	1.121		1.067				0.843	
32	放電ランプ								
32	蛍光ランプ（バックライトを含む）	1.165		1.054	1.168		1.037	1.124	
32	バックライト	1.298		1.280	1.346		1.334	1.467	
32	その他の放電ランプ			1.064			1.070		
32	電気照明器具								
32	白熱灯器具								
32	一般用	0.998			0.998				
32	放電灯器具								
32	蛍光灯器具	0.993			0.994				
32	自動車用器具（二輪自動車用を含む）	0.972		0.995	0.972		0.995	0.997	

月報	調査票・品目名称	生産			出荷			在庫	
		数量	重量・容量	金額	数量	重量・容量	金額	数量	重量・容量
33	通信機械器具及び無線応用装置			0.969					
33	通信機械器具及び無線応用装置								
33	電話応用装置								
33	ボタン電話装置	0.720		0.942	0.825		0.961		
33	無線通信機器（衛星通信装置を含む）			0.959					
33	無線通信装置	0.935		0.952					
33	固定通信装置	1.007		1.010					
33	移動通信装置	0.929		0.943					
33	移動局通信装置	0.929		0.940					
33	陸上移動通信装置	0.928		0.940	0.939		0.956		
33	携帯電話	0.917		0.938	0.930		0.956		
33	その他の陸上移動通信装置			0.946			0.945		
33	無線応用装置			0.958					
33	レーダ装置	0.695		0.895					
33	無線位置測定装置	0.950		0.792					
33	テレメータ・テレコントロール	0.770							

34	民生用電子機械器具	数量	重量・容量	金額	数量	重量・容量	金額	数量	重量・容量
34	DVD-ビデオ				0.997			0.996	
34	補聴器	1.048			1.182				

35	電子部品	数量	重量・容量	金額	数量	重量・容量	金額	数量	重量・容量
35	受動部品								
35	トランス（コイルを含む）	1.085		1.137					
35	インダクタ	1.086		1.203					
35	接続部品								
35	コネクタ	1.002		1.002					

36	電子管、半導体素子及び集積回路	数量	重量・容量	金額	数量	重量・容量	金額	数量	重量・容量
36	半導体素子								
36	シリコンダイオード			0.968					
36	トランジスタ			0.995					
36	光電変換素子								
36	発光ダイオード	1.003		1.045	1.003		1.016	1.010	
36	太陽電池セル						0.913		
36	集積回路								
36	半導体集積回路								
36	線形回路			0.987					
36	非標準線形回路（産業用機器向）			0.961					
36	計数回路								
36	バイポーラ型			1.006					
36	モス型								
36	マイクロコンピュータ	0.987		0.928	0.994		0.974	0.970	
36	MCU			0.926				0.970	
36	ロジック	1.004		1.060	1.008		1.020	1.012	
36	その他ロジック			1.178	1.030		1.065	1.063	
36	メモリ			1.003	0.976		0.995	0.977	
36	SRAM			1.069					
36	その他メモリ				0.954		0.898	0.968	
36	その他のモス型								
36	その他モス型			1.259					
36	混成集積回路			0.993					

月報	調査票・品目名称	生産			出荷			在庫	
		数量	重量・容量	金額	数量	重量・容量	金額	数量	重量・容量
37	電子計算機及び関連装置								
37	周辺装置								
37	入出力装置			0.961					
37	プリンタ	0.947		0.877					
37	レーザープリンタ	0.735		0.784					
37	その他のプリンタ			0.961					
37	端末装置			1.036					
37	情報キオスク端末装置	3.052		2.422					
37	携帯型専用端末装置	1.486		1.162					
37	その他の端末装置	3.012		1.068					

38	電気計測器及び電子応用装置	数量	重量・容量	金額	数量	重量・容量	金額	数量	重量・容量
38	電気計器	1.009		1.012	1.010		1.015	1.007	
38	電気測定器								
38	電気測定器（半導体・IC測定器を除く）			1.014					
38	電圧・電流・電力測定器	1.042		1.052			1.048		
38	無線通信測定器	1.271			1.319			1.072	
38	回路素子・材料測定器	1.153		1.081	1.156		1.080		
38	工業用計測制御機器			0.997					
38	プロセスオートメーション用計測制御機器								
38	受信計	0.899		0.969					

41	自動車部品及び内燃機関電装品	数量	重量・容量	金額	数量	重量・容量	金額	数量	重量・容量
41	自動車部品								
41	機関部品			1.002					
41	油ポンプ			1.039					
41	水ポンプ	1.034		1.033					
41	駆動伝導及び操縦装置部品			1.001					
41	プロペラシャフト	0.904		0.909					
41	ステアリング装置・タイロッド・タイロッドエンド	1.015		1.009					
41	懸架制動装置部品			1.067					
41	ブレーキパイプ	0.944		0.939					
41	電子式ブレーキ制御装置	1.342		1.217					
41	その他の部品								
41	スイッチ類	1.041							

46	計測機器	数量	重量・容量	金額	数量	重量・容量	金額	数量	重量・容量
46	測定機器								
46	分析機器	1.029		1.011	1.015		1.008		1.032
46	光分析機器	1.072		1.031				1.149	

47	光学機械器具及び時計	数量	重量・容量	金額	数量	重量・容量	金額	数量	重量・容量
47	光学機械器具						1.033		
47	カメラの付属品(せん光器・三脚・フィルタ)	0.873		0.800	1.338		4.185		

57	半導体製造装置及びフラットパネルディスプレイ製造装置	数量	重量・容量	金額	数量	重量・容量	金額	数量	重量・容量
57	半導体製造装置			0.997					
57	ウエハ製造用装置	0.938	0.935	0.892					
57	フラットパネルディスプレイ製造装置			0.994					
57	ガラス基板製造用装置	0.649	0.884	0.999					
57	ガラス基板プロセス用処理装置	0.715							
57	パネル工程用装置	0.837	0.974	0.966					



## Notes for Utilization

This yearbook is No. 59 of the Yearbook of Machinery Statistics, which is published as an annual report on machinery statistics compiled by the Research and Statistics Department of the Ministry of Economy, Trade and Industry.

This yearbook includes the results of the 2010 Current Survey of Production (Fundamental Statistics) concerning machinery and equipments, which is conducted under the METI's Regulations for the Current Survey of Production. The results of the Monthly Current Survey of Production are published as a "Monthly Report of Machinery Statistics". After being published in the monthly report, numbers may be revised. This yearbook revises those numbers.

### 1. Subject of the survey

The kinds of questionnaires and scope of the survey in this yearbook are as in the following table 1.

### 2. The definition of survey items

#### (1) Product

##### ① Production

- a. The total quantity of products actually produced (including produced as a consignee) by the establishment that is the object of the survey (hereafter, "the survey object").

In this connection, "products" mean those products that have undergone either final in-house inspection or witnessed inspection within the research period, and repairs and reconstruction are not included in production.

- b. Contract prices or producers selling prices assess the financial amount of production. In this connection, "contract prices" or "producers selling prices" are enterprises' selling prices excluding shipping charges, transport costs, insurance costs and other costs.

##### ② Receiving

The quantity of products received by factories or warehouses the same survey commodity items due to the following circumstances:

- a. Purchased from other enterprises (including imports).
- b. Received from other factories belonging of the same enterprises.
- c. The commissioned products and commission-manufactured products received from the consignees (including subcontract factories).
- d. Returned products (including purchase return).

##### ③ Consumption

The quantity of products consumed as materials in "the survey object".

##### ④ Shipment

The quantity of products actually shipped from "the survey object" warehouse or rental warehouse which "the survey object" mainly uses.

#### (Sales)

Shipments made in the following circumstances are counted "Sales"

- a. Products directly sold to distributors or consumer enterprises.
- b. Products shipped to the headquarters/sales offices or relay points for the purpose of selling.
- c. Commissioned products shipped to consigners that are sales dealers (including consumers).
- d. Products shipped to other factories of the same enterprise which are not producing products belonging to same group of items, and that are subsequently to be resold.

e. Value as evaluated by the contract price of producer's selling price.

(Other)

Shipments owing to the following circumstances are counted as "Other".

- a. Products shipped to other factories of the enterprise which are producing products belonging to the same group of items.
- b. Products shipped to other enterprises which are producing products belonging to the same group of items.
- c. Products shipped for use in the commissioned products or commission-manufactured products.
- d. The commissioned products or commission-manufactured products shipped to the manufacturers (consigners) that are producing products belonging to the same group of items.
- e. Products used in-house (equipment investment for an enterprise's own factory, use for samples, use for gifts, use in testing and research).
- f. Products consumed in-house (only in the case of the no consumption survey item).

⑤ Inventory at the end of the month

The quantity of products produced or received by "the survey object" which are actually stored in "the survey object" warehouses and rental warehouses which "the survey object" mainly uses.

(2) Labor

① Month-end number of full-time employees

The number of employees that actually and regularly engage in production, management or other operations.

② Gross number of employees that worked during the month

Cumulative numbers of employees that actually engaged in production, etc. for the survey month.

### 3. Others

(1) Abbreviations used in this yearbook are as follows:

「0」 Less than unit after rounding    「-」 No results    「…」 Unknown  
 「r」 Revised    「x」 Conceal    「▲」 Minus

(2) Figures may not exactly equal totals because of rounding.

(3) When reprinting the statistics contained in this yearbook in other printed matter, the fact that they are based on the Yearbook of Machinery Statistics (Ministry of Economy, Trade and Industry) must be clearly indicated.

(4) Because of the review of the scopes, there may be discontinuity for some consecutive data of the commodity. Please refer to "Table 2 Link Coefficient by Commodity" for details. With reference to the following example, you can calculate the ratio to the year of the items which connection coefficients are indicated in the Table 2.

#### [Example]

"01 Boilers and Power units(excluding engines for motor vehicles, motorcycles, railroad cars and aircraft)"

Concrete plants : Value of production

(The 2010 Value of production) ÷ ((The 2009 Value of production) × (The connection coefficients)) × 100 - 100 = ▲20.9%

125,181 ÷ ( 147,856 × 1.071 ) × 100 - 100 = ▲20.9%

#### **4. Contact information**

If there are any questions about the contents of this yearbook, please contact the following address.

**General machinery and Transport equipment Group,  
Electrical machinery and Precision instruments Group,  
Office of Current Survey for Mining and Manufacturing, Research and statistics Department,  
Economic and Industrial Policy Bureau, Ministry of Economy, Trade and Industry  
1-3-1 Kasumigaseki, Chiyoda-ku, Tokyo 100-8902, Japan  
Tel:+81-3-3501-1511 Extension 2871 ~ 2873**

Recycled paper is used in this yearbook.

Table 1: Questionnaire name and the scope of business establishments covered by the research

Questionnaire number	Questionnaire name	Questionnaire number	Questionnaire name
<b>Business establishments where there are 50 or more regular employees</b>		<b>Business establishments where there are 50 or more regular employees</b>	
01	Boilers and Power units	39	Cells and batteries
02	Construction equipment, Mining machinery and Crushers	40	Motor vehicles
03	Chemical machinery and Storage tanks	41	Parts for motor vehicles and electric equipment for external combustion engines
04	Pulp and Paper making machines, Plastics processing machinery, Printing, Plate making, Bookbinding and Paper converting machines (Pulp and paper making machines, Plastics processing machinery)	42	Motor cycles and parts
06	Pumps, Compressors, Fans and Blowers	46	Measuring equipment and instruments
07	Oil-hydraulic and Pneumatic equipment	47	Optical appliances and instruments, Watches and clocks
08	Conveyance machines and Industrial robots	57	Semiconductor • Flat-panel display manufacturing system
09	Power transmission equipment	<b>Business establishments where there are 30 or more regular employees</b>	
11	Metal cutting machine tools	04	Pulp and Paper making machines, Plastics processing machinery, Printing, Plate making, Bookbinding and Paper converting machines (Printing, Plate making, Bookbinding and Paper converting machines)
16	Office machinery	10	Agricultural machinery and Wood working machinery
17	Sewing machines and Textile machinery (Textile machinery)	12	Metal forming machinery and Foundry equipment
18	Refrigerating machines, Appliances and equipment	14	Food products machinery, Wrapping and Packing machinery
19	Vending machines, Automatic ticket wicket system and Commercial type washing machines	17	Sewing machines and Textile machinery (Sewing machines)
20	Bearings	24	Tools for machines
28	Rotating electrical machinery	43	Bicycles and Wheelchairs (Wheelchairs)
29	Electrical stationary machines	44	Industrial vehicles
30	Switchgears and controlling equipment	<b>Business establishments where there are 20 or more regular employees</b>	
31	Consumer electric appliances	23	Mold and Die
32	Electric lamps, Wiring equipment and Luminaries	<b>Business establishments where there are 10 or more regular employees</b>	
33	Communication and related equipment	43	Bicycles and Wheelchairs (Bicycles)
34	Consumer electronic appliance	<b>All business establishments</b>	
35	Parts for electronic equipment	45	Aircraft
36	Electronic tubes, semiconductor devices and integrated circuits	49	Weapons
37	Electronic computers and related equipments		
38	Electric measuring instrument and Associated electronic equipment		



Table 2 Link Coefficient by Commodity

With the review of the number of the target establishments, etc., there are commodities with which it is difficult to compare the figure for this year with the figure of the previous year. To calculate the figure of the compared with the same month of the previous year concerning the below commodity, please calculate by multiplying the link coefficient to the figures in the previous year.

To calculate the figure of the compared to the same month of the previous year by using the figure of the survey before December 2009, please calculate by multiplying the below coefficient to the figures in the previous year.

	Questionnaire name-Goods name	Production			Shipment			Inventory	
		Quantity	Weight-Capacity	Value	Quantity	Weight-Capacity	Value	Quantity	Weight-Capacity
0 1	Boilers and Power units(excluding engines for motor vehicles, motorcycles, railroad cars and aircraft)								
0 1	Turbines								
0 1	Steam turbines								
0 1	Parts and accessories for steam turbines(excluding self-consumption)			1.071					
0 7	Oil-hydraulic and Pneumatic equipment								
0 7	Oil-hydraulic and Pneumatic equipment			1.034					
0 7	Oil-hydraulic equipment			1.061					
0 7	Oil-hydraulic pumps	1.042		1.031	1.021		1.020	1.021	
0 7	Gear pumps	1.071		1.205	1.036		1.123	1.075	
0 7	Oil-hydraulic cylinders	1.119		1.267	1.008		1.012	1.045	
0 9	Power transmission equipment								
0 9	Fixed ratio speed reducers (excluding self-consumption)	1.003	1.015	1.011					
1 1	Metal cutting machine tools								
1 1	Lathes	0.962	0.983	0.983					
1 1	Numerically controlled lathes (incl. Turning centers)	0.953	0.982	0.982					
1 1	Horizontal spindle type	0.951	0.977	0.979					
1 1	Special purpose machines	0.991	0.999	0.999	0.991	0.999	0.999	1.171	1.007
1 1	Numerically controlled special purpose machines							1.231	
1 2	Metal forming machinery and Foundry equipment								
1 2	Metal forming machinery								
1 2	Secondary metal forming machinery								
1 2	Forging machines		0.940	0.958			0.966		
1 4	Food products machinery, Wrapping and Packing machinery								
1 4	Food products machinery(except for hand type)	0.999		0.986	0.999		0.988		
1 4	Fermented food and beverage products machinery (only formaking alcoholic beverage, Soy sauce and "Miso")	0.963		0.838	0.966		0.861		
1 4	Wrapping and Packing machinery(except for hand type)								
1 4	Consumer packaging machinery	1.001		1.002	1.001		1.002		
1 6	Office machinery								
1 6	Copying machines				0.960		0.959	0.970	
1 6	Digital copying machines				0.944		0.946	0.963	
1 6	Full color copying machines				0.972		0.966	0.976	
1 8	Refrigerating machines, Appliances and equipment								
1 8	Refrigerating appliances								
1 8	Refrigerating unit	0.880		0.889	0.864		0.864	0.920	
1 8	Miscellaneous for refrigerating unit	0.874		0.801	0.855		0.764	0.912	
2 3	Mold and Die								
2 3	Stamping die	1.002							
2 3	Plastic molds	1.004	1.002	1.002					

2 4	Questionnaire name-Goods name	Production			Shipment			Inventory	
		Quantity	Weight-Capacity	Value	Quantity	Weight-Capacity	Value	Quantity	Weight-Capacity
2 4	Tools for machines	0.985		0.978	0.986		0.981		
2 4	High speed steel cutting tools	0.985		0.978	0.986		0.981		
2 4	Drills (except for wood)	0.990		0.960	0.989		0.959		
2 4	Reamers and single point tools	0.723		0.844	0.717		0.855		
2 4	Diamond tools	1.015		1.003	1.012		1.003	0.992	
2 4	Segments tools	1.076		1.028	1.035		1.023	0.977	
2 4	Other diamond tools	0.998		0.988	0.997		0.992	0.995	
2 4	Cemented carbide tools			0.966			1.003		
2 4	Cemented carbide tips(Cemented carbide insert)	0.998	0.985	0.968		0.990	1.001	1.006	1.011
2 4	Cemented carbide tips	0.998	0.986	0.967		1.001	1.002	1.006	1.010
2 4	Cemented carbide cermet tips	0.996		0.994				1.011	1.026
2 4	Cemented single point tools	0.904	0.889	0.907					
2 4	Cemented milling cutter	0.971	1.667	0.920					
2 4	Cemented carbide drills	0.998	0.955	0.925					
2 4	Other cemented carbide tools	0.987	1.036	0.978					

2 8	Rotating electrical machinery	Quantity	Weight-Capacity	Value	Quantity	Weight-Capacity	Value	Quantity	Weight-Capacity
2 8	Electric motors								
2 8	Small capacity motors (Less than 70W)								
2 8	Micro motors(Less than 3W)	0.974		0.986					
2 8	Tools & devices with self-contained motors								
2 8	Electric blowers	0.886			0.917				1.129

3 0	Switchgears and controlling equipment (excluding aircraft)	Quantity	Weight-Capacity	Value	Quantity	Weight-Capacity	Value	Quantity	Weight-Capacity
3 0	Switchgears and controlling equipment			1.001					
3 0	Switching devices								
3 0	Low voltage switching devices								
3 0	Low voltage switches	0.999		0.989					
3 0	Operating switches	0.963		0.959					

3 1	Consumer electric appliances	Quantity	Weight-Capacity	Value	Quantity	Weight-Capacity	Value	Quantity	Weight-Capacity
3 1	Electric storage tank water heaters	0.980		0.989	0.980		0.989	0.975	
3 1	Natural coolant heat pump formula hot-water supply machine	1.006		1.004	1.006		1.004	1.012	

3 2	Electric lamps, Wiring equipment and Luminaries	Quantity	Weight-Capacity	Value	Quantity	Weight-Capacity	Value	Quantity	Weight-Capacity
3 2	Electric lamps			1.038			1.029		
3 2	Incandescent lamps							0.949	
3 2	Miscellaneous incandescent lamps	1.121		1.067				0.843	
3 2	Discharge lamps								
3 2	Fluorescent lamps	1.165		1.054	1.168		1.037	1.124	
3 2	for LCD back light	1.298		1.280	1.346		1.334	1.467	
3 2	Miscellaneous discharge lamps			1.064			1.070		
3 2	Electric luminaries								
3 2	Incandescent luminaries								
3 2	for general use	0.998			0.998				
3 2	Fluorescent discharge lamps								
3 2	Fluorescent luminaries	0.993			0.994				
3 2	Auto-mobile lamps(including motor cycles)	0.972		0.995	0.972		0.995	0.997	

	Questionnaire name-Goods name	Production			Shipment			Inventory	
3 3	Communication and related equipment	Quantity	Weight-Capacity	Value	Quantity	Weight-Capacity	Value	Quantity	Weight-Capacity
3 3	Communication and related equipment			0.969					
3 3	Applied telephone equipment								
3 3	Key system telephone equipment	0.720		0.942	0.825		0.961		
3 3	Radio communication equipment (including satellite communications equipment)			0.959					
3 3	Radio communication equipment	0.935		0.952					
3 3	Fixed communication equipment	1.007		1.010					
3 3	Radio communications equipment for mobile	0.929		0.943					
3 3	Radio communications equipment for mobile station	0.929		0.940					
3 3	Landing radio communication equipment	0.928		0.940	0.939		0.956		
3 3	Cellular telephone	0.917		0.938	0.930		0.956		
3 3	Other radio communication equipment for mobile station			0.946			0.945		
3 3	Associated radio equipment			0.958					
3 3	Radar equipment	0.695		0.895					
3 3	Maker radio measuring equipment	0.950		0.792					
3 3	Telemeter/telecontrol	0.770							

3 4	Consumer electronic appliance	Quantity	Weight-Capacity	Value	Quantity	Weight-Capacity	Value	Quantity	Weight-Capacity
3 4	DVD-video				0.997			0.996	
3 4	Hearing aid	1.048			1.182				

3 5	Parts for electronic equipment	Quantity	Weight-Capacity	Value	Quantity	Weight-Capacity	Value	Quantity	Weight-Capacity
3 5	Passive components								
3 5	Transformers(including coils)	1.085		1.137					
3 5	Inductor	1.086		1.203					
3 5	Connecting components								
3 5	Connectors	1.002		1.002					

3 6	Electronic tubes, semiconductor devices and integrated circuits (Electronic active devices)	Quantity	Weight-Capacity	Value	Quantity	Weight-Capacity	Value	Quantity	Weight-Capacity
3 6	Semiconductor devices								
3 6	Silicon diodes			0.968					
3 6	Transistors			0.995					
3 6	Opto electronic devices								
3 6	Light emitting diodes	1.003		1.045	1.003		1.016	1.010	
3 6	Solar battery cells						0.913		
3 6	Integrated circuits								
3 6	Monolithic integrated circuits								
3 6	Linear Ics			0.987					
3 6	Non standard linear ICs (for industrial products)			0.961					
3 6	Digital Ics								
3 6	Bipolar Ics			1.006					
3 6	Metal oxide semiconductor Ics								
3 6	Micro computers	0.987		0.928	0.994		0.974	0.970	
3 6	Micro controller units			0.926				0.970	
3 6	Logic Ics	1.004		1.060	1.008		1.020	1.012	
3 6	Miscellaneous logic Ics			1.178	1.030		1.065	1.063	
3 6	Memory Ics			1.003	0.976		0.995	0.977	
3 6	Static random access memory Ics			1.069					
3 6	Miscellaneous memory Ics				0.954		0.898	0.968	
3 6	Miscellaneous MOS Ics								
3 6	Miscellaneous MOS ICs			1.259					
3 6	Hybrid ICs			0.993					

3 7	Questionnaire name-Goods name	Production			Shipment			Inventory	
		Quantity	Weight-Capacity	Value	Quantity	Weight-Capacity	Value	Quantity	Weight-Capacity
3 7	Electronic computers and related equipments								
3 7	Peripheral equipments								
3 7	Input-output units			0.961					
3 7	Printers	0.947		0.877					
3 7	Laser printers	0.735		0.784					
3 7	Miscellaneous printers			0.961					
3 7	Terminal equipments			1.036					
3 7	Kiosk terminals	3.052		2.422					
3 7	Handy terminals	1.486		1.162					
3 7	Other terminal units	3.012		1.068					

3 8	Electric measuring instrument and Associated electronic equipment	Quantity	Weight-Capacity	Value	Quantity	Weight-Capacity	Value	Quantity	Weight-Capacity
3 8	Electrical meters	1.009		1.012	1.010		1.015	1.007	
3 8	Electric test and measuring equipment								
3 8	Electric test and measuring equipment (excluding Semiconductor characteristic measuring)			1.014					
3 8	Voltage current and power measuring	1.042		1.052			1.048		
3 8	Audio communication measuring instruments	1.271			1.319			1.072	
3 8	Component test and electric magnetic material measuring equipment	1.153		1.081	1.156		1.080		
3 8	Industrial for measuring equipment instruments			0.997					
3 8	Industrial measuring equipment instrument for process automation								
3 8	Receiving instruments	0.899		0.969					

4 1	Parts for motor vehicles and electric equipment for internal combustion engines	Quantity	Weight-Capacity	Value	Quantity	Weight-Capacity	Value	Quantity	Weight-Capacity
4 1	Parts for motor vehicles								
4 1	Engine parts			1.002					
4 1	Oil pumps			1.039					
4 1	Water pumps	1.034		1.033					
4 1	Drive, transmission and control parts			1.001					
4 1	Propeller shafts	0.904		0.909					
4 1	Steering system, tie rod and tie rod end	1.015		1.009					
4 1	Suspension and brake parts			1.067					
4 1	Brake pipes	0.944		0.939					
4 1	Electronic brake-related devices	1.342		1.217					
4 1	Miscellaneous parts								
4 1	Switches	1.041							

4 6	Measuring equipment and instruments	Quantity	Weight-Capacity	Value	Quantity	Weight-Capacity	Value	Quantity	Weight-Capacity
4 6	Measuring equipment and instruments								
4 6	Analytical instruments	1.029		1.011	1.015		1.008		1.032
4 6	Optical and spectrophotometric analyzers	1.072		1.031				1.149	

4 7	Optical appliances and instruments, watches and clocks	Quantity	Weight-Capacity	Value	Quantity	Weight-Capacity	Value	Quantity	Weight-Capacity
4 7	Optical appliances and instruments						1.033		
4 7	Accessories of camera (Flashlight apparatus-Tripods-Filters)	0.873		0.800	1.338		4.185		

	Questionnaire name-Goods name	Production			Shipment			Inventory	
		Quantity	Weight-Capacity	Value	Quantity	Weight-Capacity	Value	Quantity	Weight-Capacity
5 7	Semiconductor · Flat-panel display manufacturing system			0.997					
5 7	Semiconductor manufacturing system								
5 7	Wafer manufacturing system	0.938	0.935	0.892					
5 7	Flat-panel display manufacturing system			0.994					
5 7	Glass substrate manufacturing system	0.649	0.884	0.999					
5 7	Glass substrate processing system	0.715							
5 7	Panel processing system	0.837	0.974	0.966					

# 1. 概況

## 1. 一般概況

— 22年の生産は3年ぶりの上昇 —

平成22年の鉱工業生産指数は、94.4（前年比16.4%）と3年ぶりの上昇となった。

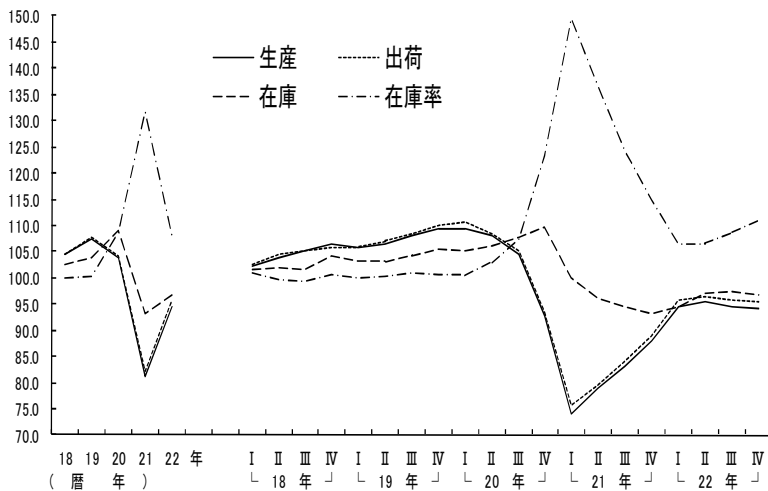
四半期別の動向をみると、1～3月期は輸送機械工業、一般機械工業、電子部品・デバイス工業等が上昇したことにより前期比7.4%の上昇となった。4～6月期は一般機械工業、電気機械工業、電子部品・デバイス工業等が上昇したことにより同0.7%の上昇となった。7～9月期は輸送機械工業、電子部品・デバイス工業、鉄鋼業等が低下したことにより同▲1.0%の低下となった。10～12月期は輸送機械工業、食料品・たばこ工業、電子部品・デバイス工業等が低下したことにより同▲0.1%の低下となった（第1図、第1表）。

このような中において、22年の機械工業（除く、船舶・鉄道車両。以下、機械工業、輸送機械工業は、それぞれ船舶・鉄道車両を除いたものである。）の生産は前年比26.9%の上昇となった。これは、輸送機械工業、一般機械工業、電子部品・デバイス工業など全ての業種が上昇したことによる。出荷は同27.4%の上昇となった。これは、輸送機械工業、一般機械工業、電子部品・デバイス工業など全ての業種が上昇したことによる。

在庫は前年末比12.3%の上昇となった。これは、電気機械工業、一般機械工業などが低下したものの、電子部品・デバイス工業、輸送機械工業、情報通信機械工業が上昇したことによる。

なお、在庫率は前年比▲29.8%の低下となった（第2図、第2・3表）。

第1図 鉱工業生産、出荷、在庫、在庫率の推移  
（17年=100、季節調整済）



資料出所: 鉱工業指数(調査統計部経済解析室)

第1表 鉱工業指数の推移(平成17年=100、季節調整済)

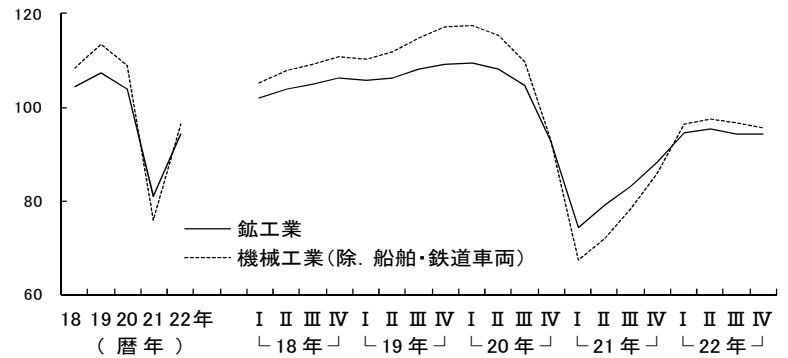
	20年	21年	22年	21年				22年			
				1～3月期	4～6月期	7～9月期	10～12月期	1～3月期	4～6月期	7～9月期	10～12月期
生産	103.8	81.1	94.4	74.2	79.0	83.2	88.1	94.6	95.3	94.3	94.2
(前期(年)比)	▲3.4	▲21.9	16.4	▲20.0	6.5	5.3	5.9	7.4	0.7	▲1.0	▲0.1
(前年同期比)	—	—	—	▲34.6	▲27.4	▲19.4	▲4.3	28.0	21.3	14.0	5.9
出荷	104.3	82.1	95.8	75.7	79.5	84.1	89.1	95.8	96.5	95.7	95.4
(前期(年)比)	▲3.2	▲21.3	16.7	▲19.0	5.0	5.8	5.9	7.5	0.7	▲0.8	▲0.3
(前年同期比)	—	—	—	▲33.5	▲27.3	▲18.8	▲3.3	26.9	21.7	14.4	6.4
国内向け出荷	101.5	81.3	92.7	76.0	79.3	83.3	86.6	92.6	93.7	92.9	91.7
(前期(年)比)	▲3.3	▲19.9	14.0	▲18.2	4.3	5.0	4.0	6.9	1.2	▲0.9	▲1.3
(前年同期比)	—	—	—	▲31.0	▲25.2	▲17.0	▲4.6	22.7	18.2	12.4	4.8
輸出向け出荷	116.2	85.5	108.7	74.8	81.2	87.2	98.4	108.6	108.7	107.1	111.2
(前期(年)比)	▲2.8	▲26.4	27.1	▲23.9	8.6	7.4	12.8	10.4	0.1	▲1.5	3.8
(前年同期比)	—	—	—	▲42.9	▲34.6	▲25.0	1.7	46.1	35.4	22.5	11.8
在庫(期(年)末)	109.0	93.1	96.6	100.0	96.1	94.4	93.0	94.4	96.9	97.3	96.7
(前期(年)末比)	4.8	▲14.6	3.8	▲8.8	▲3.9	▲1.8	▲1.5	1.5	2.6	0.4	▲0.6
(前年同期末比)	—	—	—	▲5.2	▲10.3	▲12.1	▲14.6	▲6.1	1.2	3.5	3.8
在庫率	108.6	131.6	108.1	149.6	136.4	124.3	114.7	106.3	106.5	108.7	111.0
(前期(年)比)	8.3	21.2	▲17.9	21.2	▲8.8	▲8.9	▲7.7	▲7.3	0.2	2.1	2.1
(前年同期比)	—	—	—	—	—	—	—	—	—	—	—
稼働率(製造工業)	94.4	74.0	88.9	65.4	71.8	77.0	81.8	89.5	89.8	88.4	88.4
(前期(年)比)	▲4.1	▲25.6	20.1	▲24.9	9.8	7.2	6.2	9.4	0.3	▲1.6	0.0

資料出所: 鉱工業指数、鉱工業出荷内訳表(調査統計部経済解析室)

(注) 1. 輸出向け出荷及び国内向け出荷は「鉱工業出荷内訳表」による。  
2. 年及び前年同期比の数値は原指数による。

第2図 鉱工業・機械工業生産指数の推移

(17年=100、季節調整済)



資料出所: 鉱工業指数(調査統計部経済解析室)

第2表 機械工業指数の対前年比

	18年	19年	20年	21年	22年
生産	8.5	4.6	▲4.1	▲30.3	26.9
出荷	8.4	5.3	▲3.5	▲29.4	27.4
在庫	11.1	1.9	7.7	▲21.4	12.3
在庫率	1.6	1.4	10.0	34.6	▲29.8

資料出所: 鉱工業指数(調査統計部経済解析室)

第3表 機械工業生産指数の対前年比

	18年	19年	20年	21年	22年
一般機械工業	6.4	2.6	▲8.1	▲39.9	37.3
電気機械工業	4.5	▲1.2	▲2.7	▲21.4	19.6
情報通信機械工業	6.4	1.9	▲4.8	▲19.2	9.8
電子部品・デバイス工業	17.8	11.2	▲3.6	▲20.8	26.3
輸送機械工業	7.6	5.5	▲1.7	▲34.6	26.7
精密機械工業	8.1	6.3	2.3	▲28.1	24.2

資料出所: 鉱工業指数(調査統計部経済解析室)

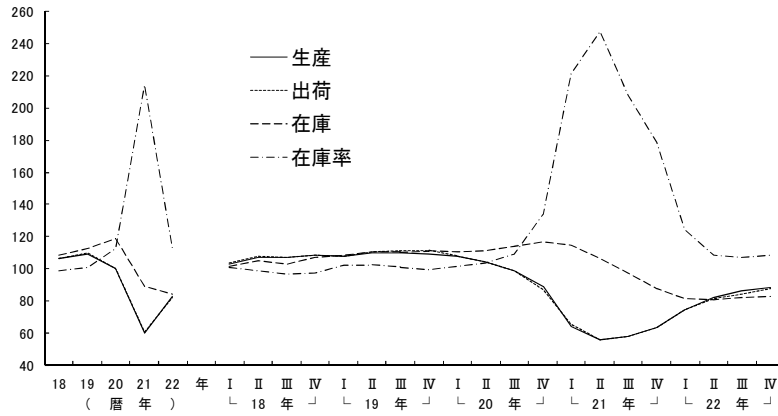
## 2. 機械工業の動向

### (1) 一般機械工業

22年の一般機械工業の生産は、前年比37.3%と3年ぶりの上昇となった。これは、化学機械などが減少したものの、半導体・フラットパネル製造装置、一般機械器具部品、風水力機械・油圧機器などが増加したことによる（第3図、第4・5表）。

四半期別にみると、1～3月期は一般機械器具部品、半導体・フラットパネル製造装置、風水力機械・油圧機器などが増加したことにより前期比16.5%と3期連続の上昇、4～6月期は半導体・フラットパネル製造装置、風水力機械・油圧機器、金属工作機械などが増加したことにより同10.9%の上昇、7～9月期は半導体・フラットパネル製造装置、土木建設機械、その他の一般機械などが増加したことにより同4.7%の上昇、10～12月期はボイラ・原動機、風水力機械・油圧機器、運搬機械などが増加したことにより同2.4%の上昇となった。

第3図 一般機械工業指数の推移（17年=100、季節調整済）



資料出所: 鉱工業指数(調査統計部経済解析室)

第4表 一般機械工業指数の対前年比

	18年	19年	20年	21年	22年
生産	6.4	2.6	▲ 8.1	▲ 39.9	37.3
出荷	6.6	3.1	▲ 8.9	▲ 39.5	35.3
在庫	1.7	3.8	5.7	▲ 25.0	▲ 5.5
在庫率	▲ 1.5	2.5	11.2	90.8	▲ 47.5

資料出所: 鉱工業指数(調査統計部経済解析室)

第5表 一般機械工業の業種別生産指数の対前年比

	18年	19年	20年	21年	22年
ボイラ・原動機	9.8	6.0	▲ 7.3	▲ 25.2	16.7
土木建設機械	14.4	9.9	▲ 11.1	▲ 67.4	84.1
化学機械	0.5	5.8	5.0	7.2	▲ 20.8
生活関連産業用機械	▲ 1.6	1.5	▲ 6.1	▲ 31.2	8.2
半導体・フラットパネル装置	17.8	▲ 0.2	▲ 29.0	▲ 41.3	74.1
風水力機械・油圧機器	11.2	6.3	▲ 1.4	▲ 40.6	52.6
運搬機械	1.0	2.9	▲ 6.0	▲ 27.2	▲ 12.9
産業用ロボット	7.0	2.8	▲ 7.5	▲ 58.1	142.9
農業用機械	2.0	▲ 14.6	9.1	▲ 27.9	7.2
金属工作機械	5.0	3.5	▲ 6.2	▲ 63.7	64.1
金属加工機械	10.2	3.7	▲ 7.1	▲ 45.6	7.3
繊維機械	13.1	14.1	▲ 29.1	▲ 48.4	116.1
冷凍機・同応用製品	▲ 0.8	2.4	▲ 8.1	▲ 28.7	20.9
金型	3.3	▲ 3.7	▲ 0.6	▲ 24.7	▲ 7.4
機械工具	1.9	▲ 1.8	▲ 3.8	▲ 47.4	46.4
その他の一般機械	▲ 13.7	▲ 2.8	▲ 14.7	▲ 43.0	24.8
一般機械器具部品	2.8	1.1	▲ 0.5	▲ 31.7	31.4

資料出所: 鉱工業指数(調査統計部経済解析室)

出荷は、前年比 35.3%と3年ぶりの上昇となった。これは、化学機械などが減少したものの、半導体・フラットパネル製造装置、一般機械器具部品、風水力機械・油圧機器などが増加したことによる。

内外需別にみると、国内向けは、前年比 30.3%の上昇となった。これは、半導体・フラットパネル製造装置、一般機械器具部品、風水力機械・油圧機器などが増加したことによる。輸出向けは、同 46.7%の上昇となった。これは、半導体・フラットパネル製造装置、一般機械器具部品、金属工作機械などが増加したことによる。

四半期別にみると、1～3月期は一般機械器具部品、半導体・フラットパネル製造装置、土木建設機械などが増加したことにより前期比 17.7%と3期連続の上昇、4～6月期は半導体・フラットパネル製造装置、ボイラ・原動機、風水力機械・油圧機器などが増加したことにより同 9.8%の上昇、7～9月期は半導体・フラットパネル製造装置、土木建設機械、金属工作機械などが増加したことにより同 3.4%の上昇、10～12月期はボイラ・原動機、土木建設機械、風水力機械・油圧機器などが増加したことにより同 3.8%の上昇となった。

在庫は、前年末比▲5.5%と2年連続の低下となった。これは、一般機械器具部品などが増加したものの、土木建設機械、冷凍機・同応用製品、農業用機械などが減少したことによる。

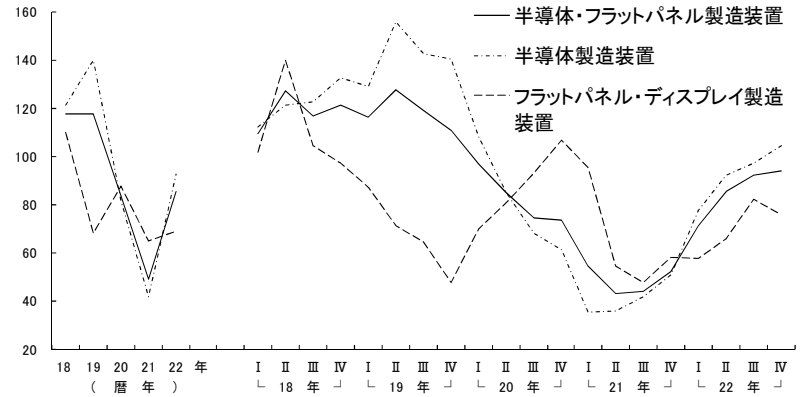
なお、在庫率は、前年比▲47.5%と4年ぶりの低下となった。

次に、細分類業種別にみると以下のとおりである。

- ① 半導体・フラットパネル製造装置の生産は、前年比 74.1%、出荷も同 74.1%とともに4年ぶりの上昇となった。生産を品目別にみると、半導体製造装置は、国内及び台湾、韓国、米国向けなどが増加したことにより前年比 121.5%と3年ぶりの増加となった。また、フラットパネル・ディスプレイ製造装置は、国内向けが減少したものの、台湾、韓国、中国向けなどが増加したことにより同 6.6%と2年ぶりの増加となった(第4図)。

第4図 半導体・フラットパネル製造装置の品目別生産の推移

(17年=100、季節調整済)



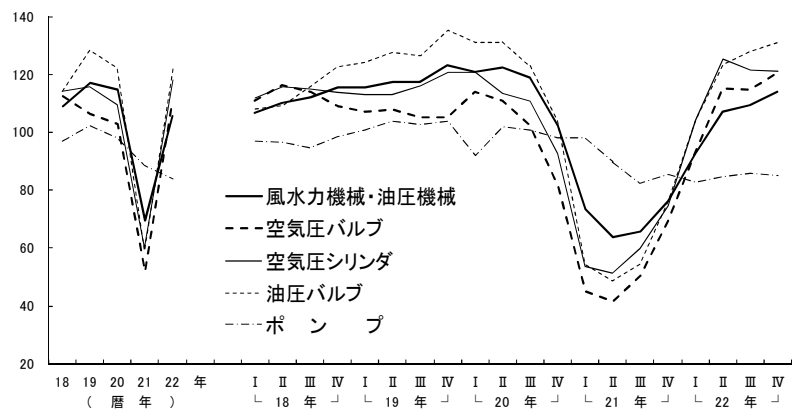
資料出所: 鉱工業指数(調査統計部経済解析室)

- ② 風水力機械・油圧機器の生産は、前年比 52.6%、出荷は同 48.8%とともに3年ぶりの上昇となった。

生産を品目別にみると、空気圧バルブ、空気圧シリンダは、韓国、中国などのIC製造工程、自動車製造工程向け、欧州、米国のIC製造工程、リチウムイオン電池製造工程向けに増加したことにより前年比 114.3%、同 96.3%とそれぞれ4年ぶり、3年ぶりの増加となった。油圧バルブは、中国の土木建設機械向けに増加したことにより同 106.8%と3年ぶりの増加となった。一方、ポンプは、同▲5.0%と3年連続の減少となった(第5図)。

第5図 風水力機械・油圧機器の品目別生産の推移

(17年=100、季節調整済)

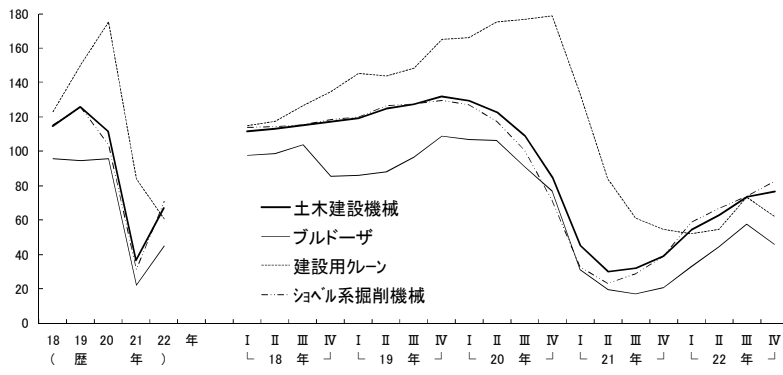


資料出所: 鉱工業指数(調査統計部経済解析室)

- ③ 土木建設機械の生産は、前年比 84.1%、出荷は同 75.6%とともに3年ぶりの上昇となった。

生産を品目別にみると、ショベル系掘削機械は、国内リース・レンタル業向け及び欧州、東アジア、中国向けなどが増加したことにより前年比 129.0%と3年ぶりの増加、ブルドーザは、国内向け及び欧州、米国向けなどが増加したことにより同 104.1%と2年ぶりの増加となった。一方、建設用クレーンは、国内向け、輸出向けともに減少したことにより同▲27.9%と2年連続の減少となった(第6図)。

第6図 土木建設機械の品目別生産の推移  
(17年=100、季節調整済)

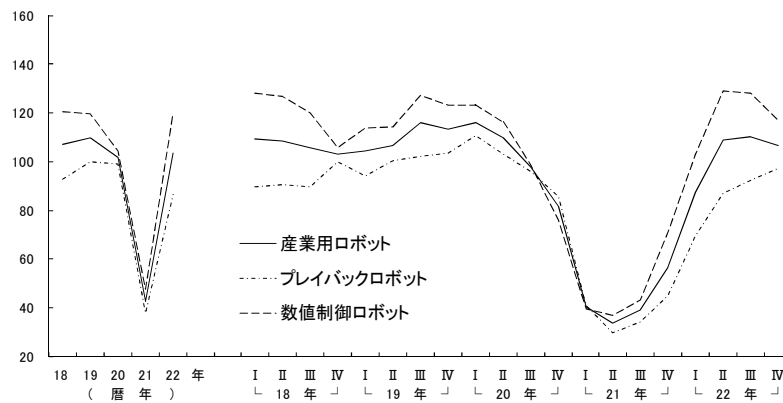


資料出所: 鉱工業指数(調査統計部経済解析室)

④ 産業用ロボットの生産は、前年比 142.9%、出荷も同 142.9%とともに3年ぶりの上昇となった。

生産を品目別にみると、数値制御ロボットは、デジタル家電などの電子部品の実装用を中心に、国内向け及び中国、韓国などの東アジア向けが増加したことにより、前年比 152.4%と4年ぶりの増加となった。また、プレイバックロボットも中国向けなどが増加したことにより同 129.6%と3年ぶりの増加となった(第7図)。

第7図 産業用ロボットの品目別生産の推移  
(17年=100、季節調整済)

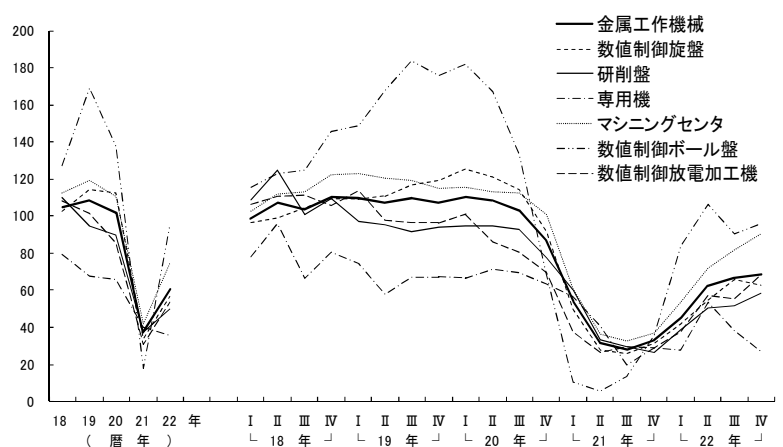


資料出所: 鉱工業指数(調査統計部経済解析室)

⑤ 金属工作機械の生産は、前年比 64.1%、出荷は同 51.9%とともに3年ぶりの上昇となった。

生産を品目別にみると、マシニングセンタは、中国の自動車関連産業向けなどの増加により前年比 77.6%、数値制御旋盤は、自動車関連産業向け及び米国、ASEAN向けの増加により同 66.2%、数値制御ボール盤は、中国、ASEAN向けの増加により同 427.2%といずれも3年ぶりの増加となった。研削盤は、自動車関連産業向け及び中国、韓国向けの増加により同 34.3%、また数値制御放電加工機は同 73.6%とともに4年ぶりの増加となった(第8図)。

第8図 金属工作機械の品目別生産の推移  
(17年=100、季節調整済)

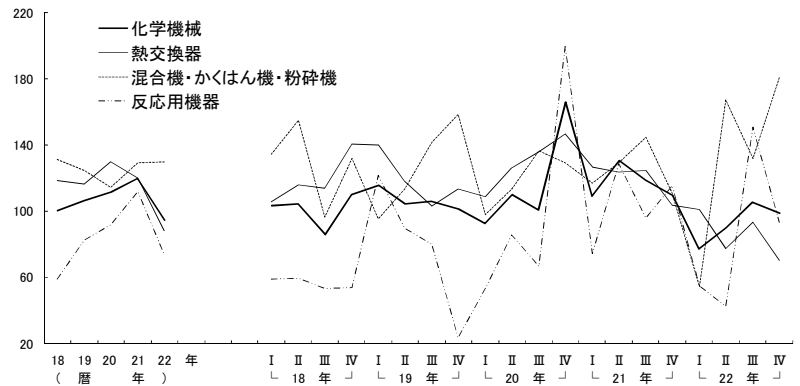


資料出所: 鉱工業指数(調査統計部経済解析室)

⑥ 化学機械の生産は、前年比▲20.8%、出荷も同▲20.7%とともに7年ぶりの低下となった。

生産を品目別にみると、反応用機器は、国内向けが減少したことにより前年比▲34.1%と4年ぶりの減少、熱交換器も、国内向けが減少したことにより同▲26.1%と2年連続の減少となった。一方、混合・かくはん・粉碎機は、東アジア、中国向けが増加したことにより同0.6%と2年連続の増加となった(第9図)。

第9図 化学機械の品目別生産の推移  
(17年=100、季節調整済)

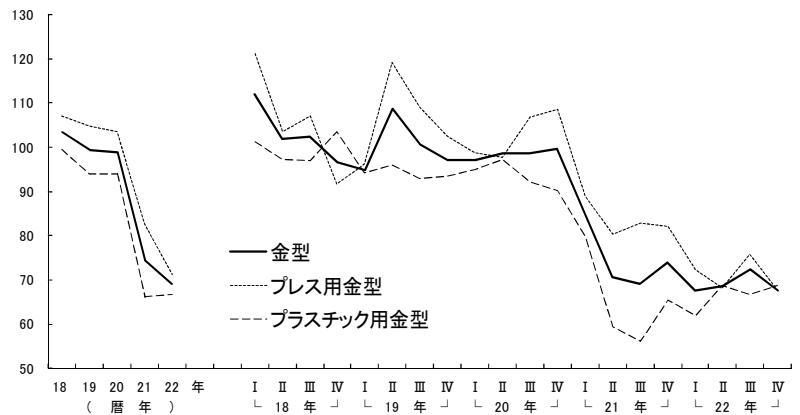


資料出所: 鉱工業指数(調査統計部経済解析室)

⑦ 金型の生産は、前年比▲7.4%、出荷も同▲7.4%とともに4年連続の低下となった。

生産を品目別にみると、プレス用金型は、国内及び中国、欧州、米国向け等が減少したことにより前年比▲13.7%と4年連続の減少となった。一方、プラスチック用金型は、輸出处向けが減少したものの国内向けが増加したことにより同1.1%と5年ぶりの増加となった(第10図)。

第10図 金型の品目別生産の推移  
(17年=100、季節調整済)

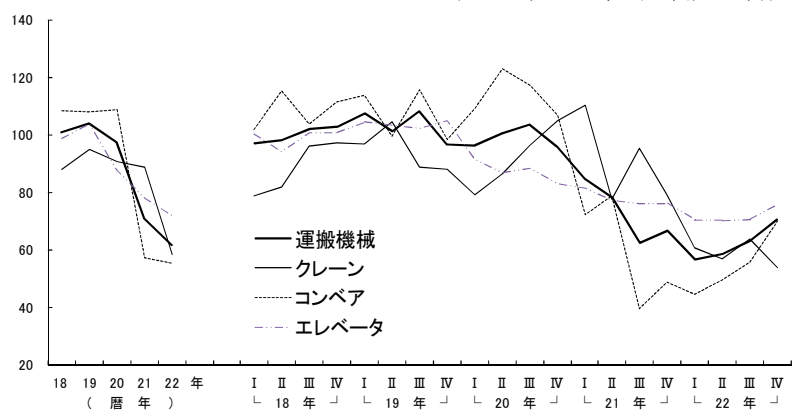


資料出所: 鉱工業指数(調査統計部経済解析室)

⑧ 運搬機械の生産は、前年比▲12.9%、出荷は同▲11.9%とともに3年連続の低下となった。

生産を品目別にみると、クレーンは、国内向け及びアジア向けが減少したことにより、前年比▲34.5%、エレベータは同▲7.8%とともに3年連続の減少となった(第11図)。

第11図 運搬機械の品目別生産の推移  
(17年=100、季節調整済)



資料出所: 鉱工業指数(調査統計部経済解析室)



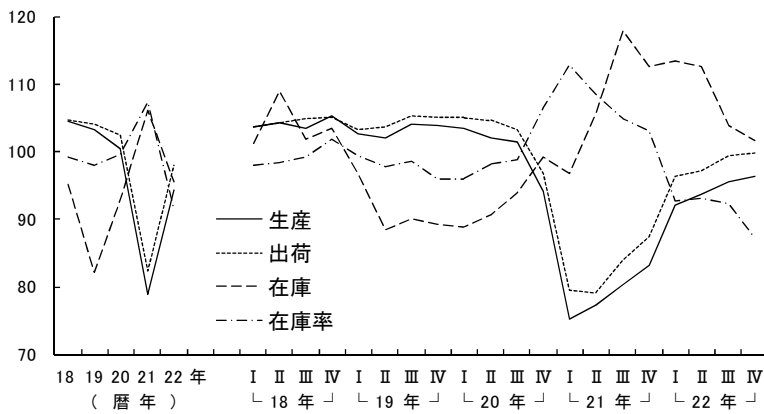
(2) 電気機械工業

22年の電気機械工業の生産は、液晶パネル用バックライト、非標準変圧器などが減少したものの、太陽電池モジュール、サーボモータ、電気測定器などが増加したことにより前年比19.6%と4年ぶりの上昇となった。

これを業種別にみると、回転電気機械、電気計測器、開閉制御装置・機器など全ての業種が増加となった(第12図、第6・7表)。

四半期別にみると、1～3月期は開閉制御装置・機器、回転電気機械、電気計測器など全ての業種が増加したことにより前期比10.7%と4期連続の上昇、4～6月期は電気計測器、民生用電気機械、回転電気機械などが増加したことにより同1.8%の上昇、7～9月期は民生用電気機械、回転電気機械、静止電気機械などが増加したことにより同1.9%の上昇、10～12月期は民生用電気機械、その他の電気機械、回転電気機械が増加したことにより同0.8%の上昇となった。

第12図 電気機械工業指数の推移  
(17年=100、季節調整済)



資料出所: 鉱工業指数(調査統計部経済解析室)

出荷は、前年比19.2%と4年ぶりの上昇となった。

これを業種別にみると、回転電気機械、その他の電気機械、電池など全ての業種が増加となった。

内外需別にみると、国内向けは回転電気機械、その他の電気機械、電池など全ての業種が増加したことにより前年比17.5%の上昇となった。輸出向けは電気計測器、開閉制御装置・機器、電池など全ての業種が増加したことにより同25.9%の上昇となった。

また、四半期別にみると、1～3月期は開閉制御装置・機器、回転電気機械、電池など全ての業種が増加したことにより前期比10.2%と3期連続の上昇、4～6月期は電気計測器、回転電気機械、開閉制御装置・機器などが増加したことにより同0.8%の上昇、7～9月期は民生用電気機械、回転電気機械、その他の電気機械などが増加したことにより同2.4%の上昇、10～12月期は民生用電気機械、その他の電気機械、電池などが増加したことにより同0.3%の上昇となった。

第6表 電気機械工業指数の対前年比

	18年	19年	20年	21年	22年
生産	4.5	▲1.2	▲2.7	▲21.4	19.6
出荷	4.7	▲0.5	▲1.6	▲19.7	19.2
在庫	6.1	▲13.6	13.1	14.1	▲9.9
在庫率	▲0.7	▲1.3	1.7	7.6	▲14.7

資料出所: 鉱工業指数(調査統計部経済解析室)

第7表 電気機械工業の業種別生産指数の対前年比

	18年	19年	20年	21年	22年
回転電気機械	4.3	2.0	▲2.1	▲39.5	41.7
静止電気機械	8.1	7.8	6.9	▲21.3	7.9
開閉制御装置・機器	6.4	0.2	2.0	▲22.8	15.3
民生用電気機械	2.2	▲5.9	▲5.3	▲13.1	10.0
配線・照明用器具	2.6	▲3.4	▲5.2	▲23.6	10.7
電子応用装置	7.9	4.3	▲9.9	▲15.4	10.7
電気計測器	1.3	▲4.2	▲23.1	▲33.2	40.6
電池	8.2	3.9	12.9	▲16.1	20.6
その他の電気機械	5.1	▲9.7	11.5	5.7	37.4

資料出所: 鉱工業指数(調査統計部経済解析室)

在庫は、前年末比▲9.9%と3年ぶりの低下となった。

これを業種別にみると、その他の電気機械などが増加したものの、民生用電気機械、配線・照明用器具、電気計測器が減少となった。

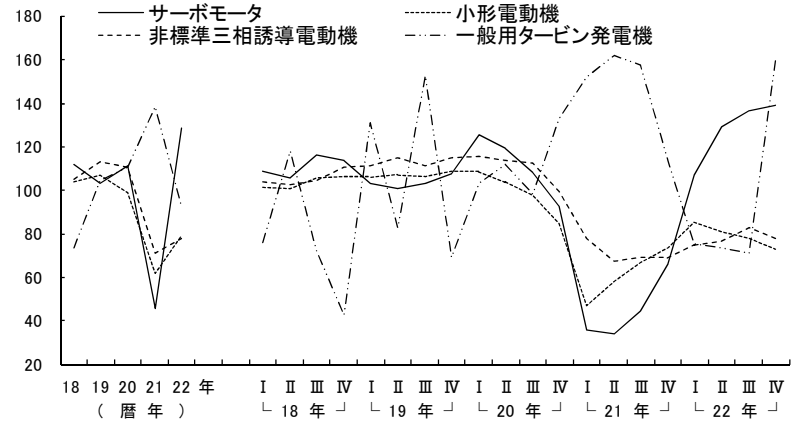
なお、在庫率は、前年比▲14.7%と3年ぶりの低下となった。

次に、細分類業種別にみると以下のとおりである。

① 回転電気機械の生産は、一般用タービン発電機が減少したものの、サーボモータ、小形電動機、非標準三相誘導電動機などが増加したことにより前年比41.7%と3年ぶりの上昇となった。

品目別にみると、サーボモータは、半導体製造装置、液晶パネル製造装置用途などが国内、中国向けに増加したことなどにより前年比181.0%と2年ぶりの増加、小形電動機は、国内の自動車メーカー向けなどが増加したことなどにより同27.4%、非標準三相誘導電動機は同9.7%とともに3年ぶりの増加となった。一方、一般用タービン発電機は、中東、米国向けなどが減少したことにより同▲32.8%と4年ぶりの減少となった(第13図)。

第13図 回転電気機械の品目別生産の推移  
(17年=100、季節調整済)

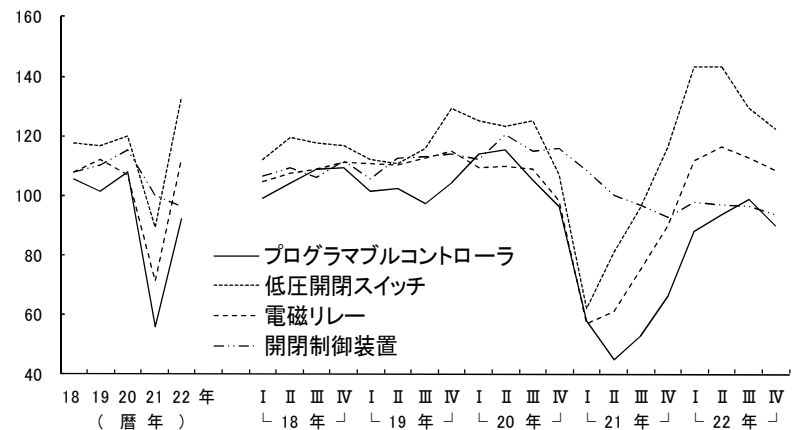


資料出所: 鉱工業指数(調査統計部経済解析室)

② 開閉制御装置・機器の生産は、開閉制御装置などが減少したものの、プログラマブルコントローラ、低圧開閉スイッチ、電磁リレーなどが増加したことにより前年比15.3%と2年ぶりの上昇となった。

品目別にみると、プログラマブルコントローラは、半導体製造装置、液晶パネル製造装置用途などが国内、中国向けに増加したことなどにより前年比64.9%、低圧開閉スイッチは同48.9%とともに2年ぶりの増加、電磁リレーは同56.6%と3年ぶりの増加となった。一方、開閉制御装置は、監視制御装置が国内の電力会社、鉄道会社向けに減少したことにより同▲3.3%と2年連続の減少となった(第14図)。

第14図 開閉制御装置・機器の品目別生産の推移  
(17年=100、季節調整済)



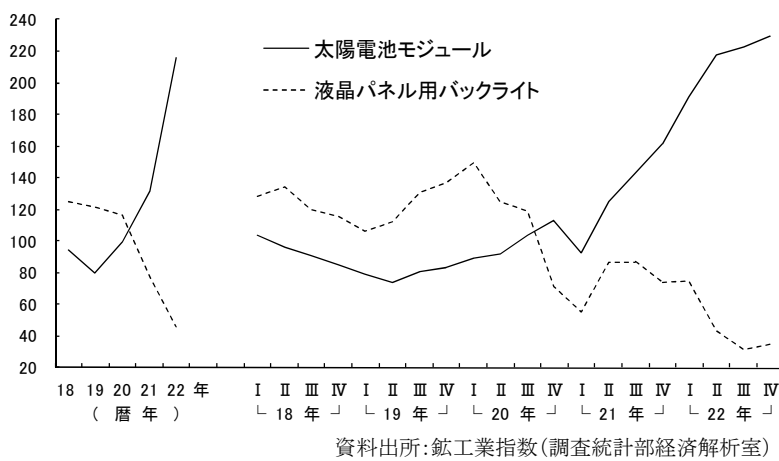
資料出所: 鉱工業指数(調査統計部経済解析室)

③ その他の電気機械の生産は、液晶パネル用バックライトが減少したものの、太陽電池モジュールが増加したことにより前年比 37.4%と 3年連続の上昇となった。品目別にみると、太陽電池モジュールは、国や自治体による補助金制度の効果で住宅用途が国内向けに増加したことにより前年比 63.9%と 3年連続の増加となった。一方、液晶パネル用バックライトは、液晶テレビ用途が国内向けに減少したことにより同▲41.3%と 4年連続の減少となった（第 15 図）。

出荷は、前年比 51.6%と 3年連続の上昇となった。これは、太陽電池モジュールが同 83.3%と 3年連続の増加となったことによる。一方、液晶パネル用バックライトが同▲45.6%と 4年連続の減少となった。

在庫は、前年末比 11.1%と 5年連続の上昇となった。これは、太陽電池モジュールが同 14.8%と 5年連続の増加となったことによる。一方、液晶パネル用バックライトは同▲82.4%と 2年連続の減少となった。

第 15 図 その他の電気機械の品目別生産の推移  
(17年=100、季節調整済)



### (3) 情報通信機械工業

22年の情報通信機械工業の生産は、携帯電話、はん用コンピュータなどが減少したものの、液晶テレビ、カーナビゲーション、入出力装置などが増加したことにより前年比 9.8%と 3年ぶりの上昇となった。

これを業種別にみると、民生用電子機械、電子計算機、その他の情報通信機械が増加し、通信機械が減少となった（第 16 図、第 8・9 表）。

四半期別にみると、1～3 月期は電子計算機、民生用電子機械、その他の情報通信機械が増加したことにより前期比 1.2%と 4 期連続の上昇、4～6 月期は民生用電子機械、電子計算機、その他の情報通信機械が減少したことにより同▲3.5%の低下、7～9 月期は民生用電子機械、通信機械が増加したことにより同 1.6%の上昇、10～12 月期は同 0.0%の横ばいとなった。

出荷は、前年比 26.8%と 3年ぶりの上昇となった。

これを業種別にみると、民生用電子機械、電子計算機、その他の情報通信機械が増加し、通信機械が減少となった。

内外需別にみると、国内向けは民生用電子機械、電子計算機、その他の情報通信機械、通信機械と全ての業種が増加したことにより前年比 31.3%の上昇となった。輸出向けは電子計算機、民生用電子機械が増加したことにより同 4.8%の上昇となった。

また、四半期別にみると、1～3 月期は民生用電子機械、電子計算機、その他の情報通信機械が増加したことにより前期比 4.8%と 4 期連続の上昇、4～6 月期は民生用電子機械、電子計算機、その他の情報通信機械が減少したことにより同▲1.4%の低下、7～9 月期は民生用電子機械、通信機械、その他の情報通信機械が増加したことにより同 7.5%の上昇、10～12 月期は民生用電子機械が増加したことにより同 15.3%の上昇となった。

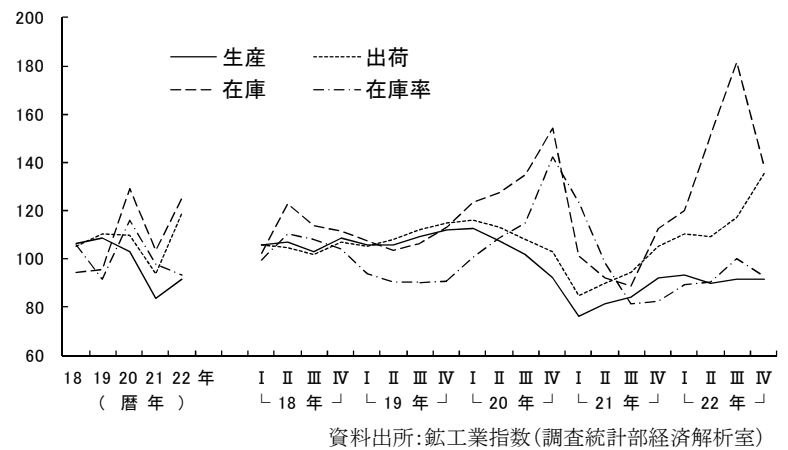
在庫は、前年末比 21.0%と 2年ぶりの上昇となった。

これを品目別にみると、カーナビゲーション、液晶テレビ、

DVD-ビデオなどが増加し、ビデオカメラなどが減少となった。

なお、在庫率は、前年比▲4.3%と 2年連続の低下となった。

第 16 図 情報通信機械工業指数の推移  
(17年=100、季節調整済)



第 8 表 情報通信機械工業指数の対前年比

	18年	19年	20年	21年	22年
生産	6.4	1.9	▲4.8	▲19.2	9.8
出荷	5.3	4.7	▲0.5	▲14.4	26.8
在庫	6.6	1.2	35.0	▲20.0	21.0
在庫率	5.6	▲13.4	27.0	▲15.9	▲4.3

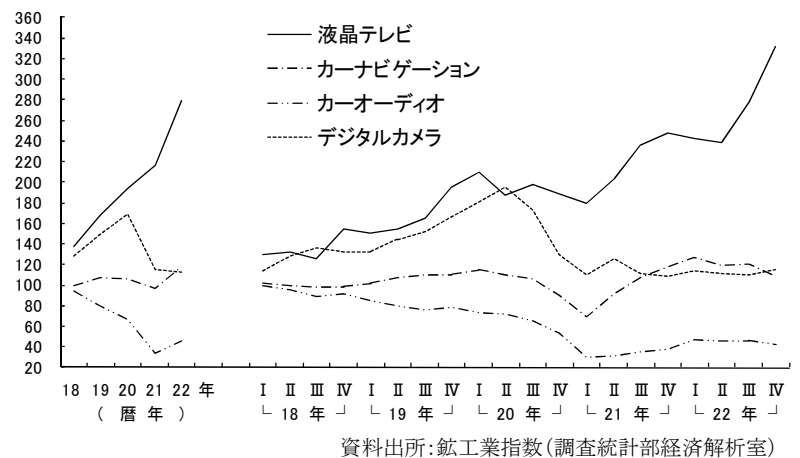
資料出所: 鉱工業指数(調査統計部経済解析室)

第 9 表 情報通信機械工業の業種別生産指数の対前年比

	18年	19年	20年	21年	22年
通信機械	0.0	▲4.9	▲14.1	▲27.3	▲1.0
民生用電子機械	14.8	11.4	4.2	▲12.5	16.3
電子計算機	3.6	▲2.4	▲4.5	▲17.8	9.1
その他の情報通信機械	13.6	6.7	▲10.8	▲27.8	11.5

資料出所: 鉱工業指数(調査統計部経済解析室)

第 17 図 民生用電子機械の品目別生産の推移  
(17年=100、季節調整済)



次に、細分類業種別にみると以下のとおりである。

① 民生用電子機械の生産は、デジタルカメラなどが減少したものの、液晶テレビ、カーナビゲーション、カーオーディオなどが増加したことにより前年比 16.3%と 2年ぶりの上昇となった。

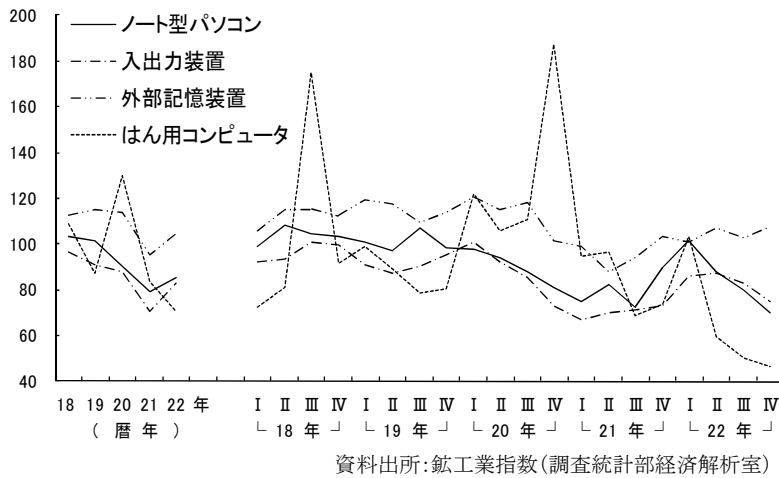
品目別にみると、液晶テレビは、エコポイント制度による需要の増加で前年比 28.6%と 11年連続の増加となった。カーナビゲーションは、エコカー補助金の効果で国内向けに自動車の需要が好調だったことにより同 21.3%と 3年ぶりの増加となった。一方、デジタルカメラは、欧州向けが減少したことにより同▲1.8%と 2年連続の減少となった（第 17 図）。

出荷は、前年比 43.5%と 2年ぶりの上昇となった。これは、液晶テレビが同 88.0%と 11年連続の増加、カーナビゲーションが同 24.8%と 3年ぶりの増加、DVD-ビデオが同 31.9%と 3年連続の増加となったこ

などによる。一方、ビデオカメラは同▲7.1%と3年連続の減少となった。

在庫は、前年末比23.1%と2年ぶりの上昇となった。これは、カーナビゲーションが同37.7%と2年ぶりの増加、液晶テレビが同23.4%と3年連続の増加、DVDビデオが同62.4%と2年ぶりの増加となったことなどによる。一方、ビデオカメラは同▲62.1%と7年連続の減少となった。

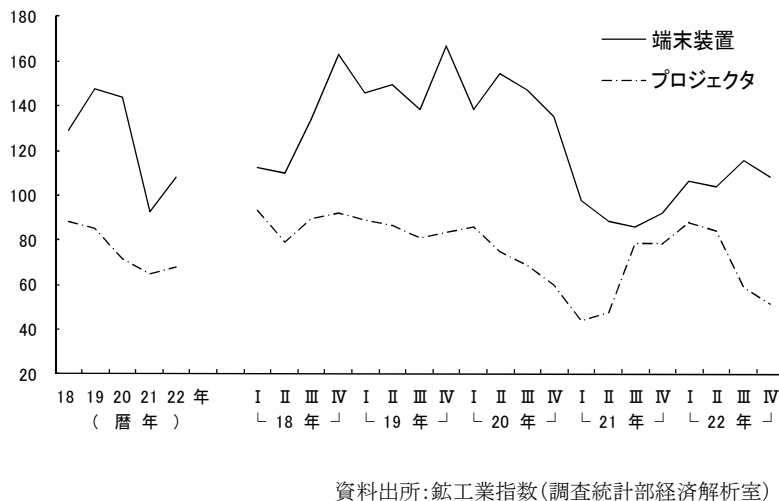
第18図 電子計算機の品目別生産の推移  
(17年=100、季節調整済)



② 電子計算機の生産は、はん用コンピュータが減少したものの、入出力装置、ノート型パソコン、外部記憶装置などが増加したことにより前年比9.1%と4年ぶりの上昇となった。

品目別にみると、入出力装置は、国内の金融機関、欧州、中国向けなどが増加したことにより同18.2%と17年基準指数で比較可能な16年以降で初めて増加となった。ノート型パソコンは、スクール・ニューディール構想の効果で教育機関向けに需要が増加したことにより前年比7.0%と4年ぶりの増加となった。外部記憶装置は、国内の金融機関、電気通信事業者向けが増加したことにより同9.9%と3年ぶりの増加となった。一方、はん用コンピュータは、国内の金融機関向けが減少したことにより同▲15.2%と2年連続の減少となった(第18図)。

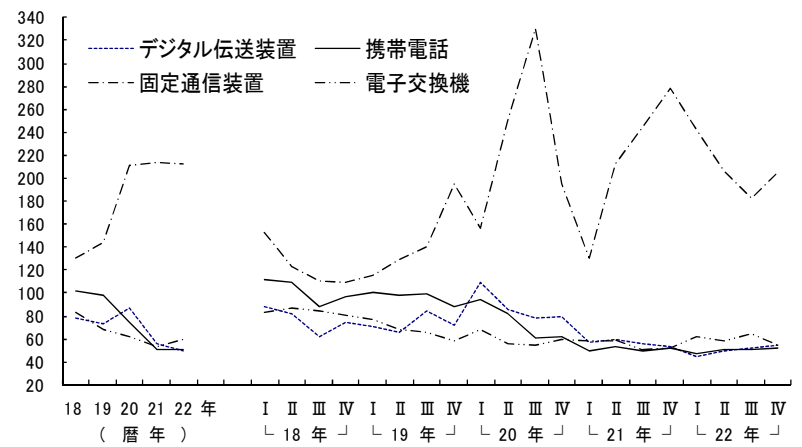
第19図 その他の情報通信機械の品目別生産の推移  
(17年=100、季節調整済)



③ その他の情報通信機械の生産は、端末装置、プロジェクタなど全ての品目が増加したことにより前年比11.5%と3年ぶりの上昇となった。

品目別にみると、端末装置は、国内の金融機関向けが増加したことにより前年比17.3%と3年ぶりの増加となった。プロジェクタは、国内向けが増加したことにより同5.6%と5年ぶりの増加となった(第19図)。

第20図 通信機械の品目別生産の推移  
(17年=100、季節調整済)



④ 通信機械の生産は、電子交換機などが増加したものの、携帯電話、デジタル伝送装置、固定通信装置が減少したことにより前年比▲1.0%と4年連続の低下となった。

品目別にみると、携帯電話は、国内の買換需要が伸び悩んだことにより前年比▲1.6%と4年連続の減少となった。デジタル伝送装置は、国内の電気通信事業者からの受注が減少したことにより同▲10.2%と2年連続の減少となった。固定通信装置は、市町村向けの防災無線装置が減少したことにより同▲0.8%と7年ぶりの減少となった。一方、電子交換機は、国内の移動体通信事業者からの受注が増加したことにより同10.6%と6年ぶりの増加となった。(第20図)。

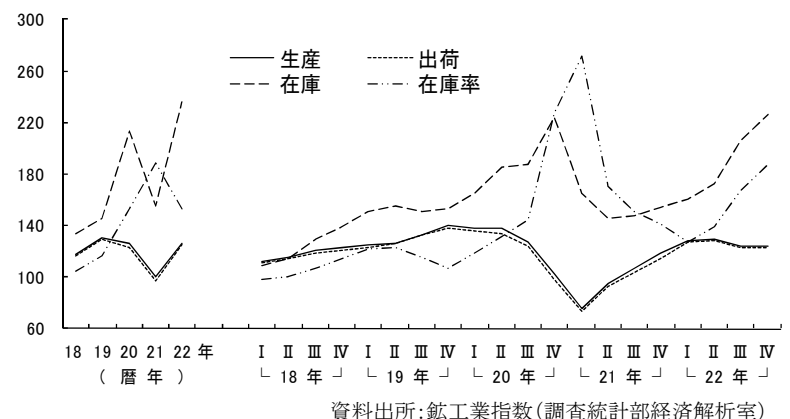
(4) 電子部品・デバイス工業

22年の電子部品・デバイス工業の生産は、パッシブ型液晶素子、光ディスクなどが減少したものの、アクティブ型液晶素子(大型)、メモリ、シリコンウエハなどが増加したことにより前年比26.3%と3年ぶりの上昇となった。

これを業種別にみると、電子部品、集積回路、半導体素子、半導体部品と全ての業種が増加となった(第21図、第10・11表)。

四半期別にみると、1~3月期は電子部品、集積回路、半導体素子、半導体部品と全ての業種が増加したことにより前期比8.7%と4期連続の上昇、4~6月期は電子部品、半導体素子が増加したことにより同0.5%の上昇、7~9月期は電子部品、集積回路、半導体素子、半導体部品と全ての業種が減少したことにより同▲3.7%の低下、10~12月期は集積回路が減少したことにより同▲0.4%の低下となった。

第21図 電子部品・デバイス工業指数の推移  
(17年=100、季節調整済)



出荷は、前年比29.1%と3年ぶりの上昇となった。

これを業種別にみると、電子部品、集積回路、半導体素子、半導体部品と全ての業種が増加となった。

内外需別にみると、国内向けは電子部品、集積回路、半導体素子、半導体部品と全ての業種が増加したことにより前年

比 29.9%の上昇となった。輸出向けは電子部品、集積回路、半導体素子、半導体部品と**全ての業種**が増加したことにより同 27.7%の上昇となった。

また、四半期別にみると、1～3月期は電子部品、集積回路、半導体素子、半導体部品と**全ての業種**が増加したことにより前期比 11.4%と 4期連続の上昇、4～6月期は電子部品、半導体素子が増加したことにより同 1.5%の上昇、7～9月期は電子部品、集積回路、半導体素子、半導体部品と**全ての業種**が減少したことにより同▲4.8%の低下、10～12月期は電子部品、半導体部品、半導体素子が増加したことにより同 0.2%の上昇となった。

在庫は、前年末比 52.8%と 2年ぶりの上昇となった。

これを業種別にみると、集積回路、電子部品、半導体素子と**全ての業種**が増加となった。

なお、在庫率は、前年比▲18.6%と 7年ぶりの低下となった。

第 10 表 電子部品・デバイス工業指数の対前年比

	18年	19年	20年	21年	22年
生産	17.8	11.2	▲ 3.6	▲ 20.8	26.3
出荷	16.4	11.6	▲ 5.6	▲ 21.0	29.1
在庫	38.5	9.4	46.3	▲ 27.5	52.8
在庫率	4.8	11.5	30.9	23.2	▲ 18.6

資料出所: 鉱工業指数(調査統計部経済解析室)

第 11 表 電子部品・デバイス工業の業種別

生産指数の対前年比

	18年	19年	20年	21年	22年
電子部品	19.4	10.3	0.2	▲ 18.7	23.5
半導体素子	8.5	2.0	▲ 2.9	▲ 25.8	42.5
集積回路	16.9	13.4	▲ 8.1	▲ 21.8	25.2
半導体部品	23.0	13.3	▲ 3.9	▲ 27.3	42.1

資料出所: 鉱工業指数(調査統計部経済解析室)

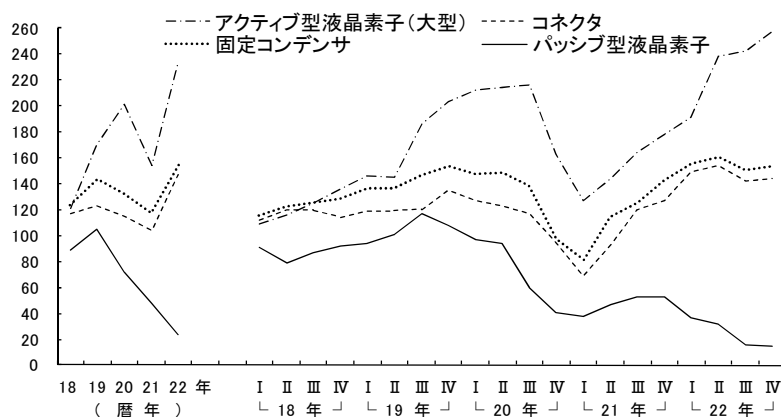
次に、細分類業種別にみると以下のとおりである。

① 電子部品の生産は、パッシブ型液晶素子、光ディスクなどが減少したものの、アクティブ型液晶素子(大型)、コネクタ、固定コンデンサなどが増加したことにより前年比 23.5%と 2年ぶりの上昇となった。

品目別にみると、アクティブ型液晶素子(大型)は、液晶テレビ用途が国内、欧州向けに増加したことなどにより前年比 50.9%と 2年ぶりの増加となった。コネクタは、液晶テレビ用途が国内向けに増加したことなどにより同 41.4%と 3年ぶりの増加となった。固定コンデンサは、携帯電話用途が国内、中国向けに、パソコン用途が中国、米国向けに増加したことなどにより同 31.7%と 3年ぶりの増加となった。一方、パッシブ型液晶素子は、携帯電話用途が国内向けに減少したことにより同▲50.5%と 3年連続の減少となった(第 2 2 図)。

第 2 2 図 電子部品の品目別生産の推移

(17年=100、季節調整済)



資料出所: 鉱工業指数(調査統計部経済解析室)

② 集積回路の生産は、メモリ、ロジック、CCDなど**全ての品目**が増加したことにより前年比 25.2%と 3年ぶりの上昇となった。

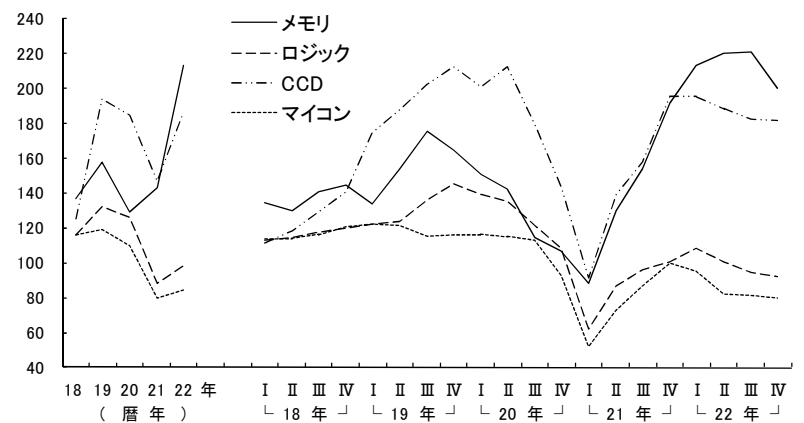
品目別にみると、メモリは、携帯電話、メモ리카ード用途などが国内、アジア向けに増加したことにより前年比 49.2%と 2年連続の増加となった。ロジックは、携帯電話、ゲーム機用途などが国内向けに増加したことにより同 11.9%、CCDは、デジタルカメラ用途が国内、台湾向けに、携帯電話用途が国内、アジア向けに増加したことにより同 26.3%とともに 3年ぶりの増加となった。(第 2 3 図)。

出荷は、前年比 27.7%と 3年ぶりの上昇となった。これは、メモリが同 44.0%と 2年連続の増加、ロジックが同 15.8%、CCDが同 39.9%とともに 3年ぶりの増加となったことなどによる。

在庫は、前年末比 59.8%と 2年ぶりの上昇となった。これは、メモリが同 65.7%と 7年連続の増加、ロジックが同 63.5%、マイコンが同 67.5%とともに 2年ぶりの増加となったことなどによる。一方、バイポーラ型半導体集積回路は同▲0.1%と 3年ぶりの減少となった。

第 2 3 図 集積回路の品目別生産の推移

(17年=100、季節調整済)



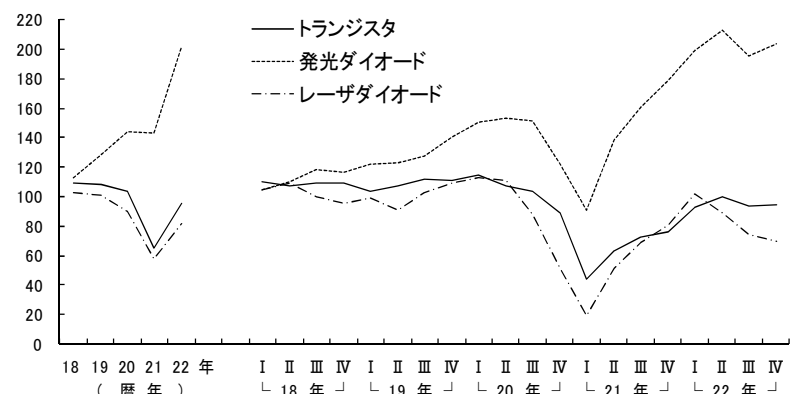
資料出所: 鉱工業指数(調査統計部経済解析室)

③ 半導体素子の生産は、トランジスタ、発光ダイオード、レーザダイオードなど**全ての品目**が増加したことにより前年比 42.5%と 3年ぶりの上昇となった。

品目別にみると、トランジスタは、家電用途が国内向けに、携帯電話用途が中国向けに増加したことなどにより前年比 45.9%と 4年ぶりの増加、発光ダイオードは、液晶テレビ用途及び照明用途などが国内、中国向けに増加したことにより同 41.2%と 2年ぶりの増加、レーザダイオードは、BDレコーダ用途が東アジア向けに増加したことなどにより同 41.9%と 4年ぶりの増加となった(第 2 4 図)。

第 2 4 図 半導体素子の品目別生産の推移

(17年=100、季節調整済)



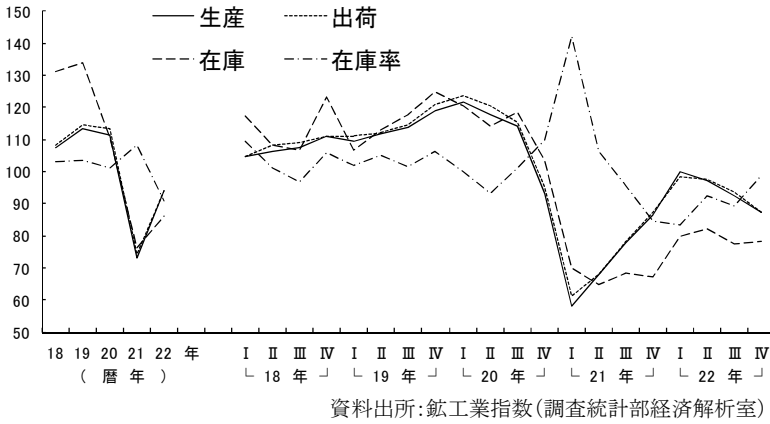
資料出所: 鉱工業指数(調査統計部経済解析室)

(5) 輸送機械工業（除く、船舶、鉄道車両）

22年の輸送機械工業の生産は、前年比28.6%と3年ぶりの上昇となった。これは、乗用車、自動車部品、トラックなどが増加したことによる。

四半期別にみると、1～3月期は乗用車、自動車部品、トラックなどが増加したことにより前期比15.9%と4期連続の上昇、4～6月期は乗用車、自動車部品が減少したことにより同▲2.7%の低下、7～9月期は乗用車、自動車部品、トラックなどが減少したことにより同▲5.0%の低下、10～12月期は乗用車、自動車部品、トラックなどが減少したことにより同▲5.4%の低下となった（第25図、第12・13表）。

第25図 輸送機械工業指数の推移  
(17年=100、季節調整済)



出荷は、前年比26.6%と3年ぶりの上昇となった。これは、二輪自動車が増加したものの、乗用車、自動車部品、トラックなどが増加したことによる。

内外需別にみると、国内向けは前年比23.0%の上昇となった。これは、小型乗用車、二輪自動車が増加したものの、普通乗用車、自動車部品、トラックなどが増加したことによる。輸出向けは同36.9%の上昇となった。これは、二輪自動車が増加したものの、自動車部品、普通乗用車、小型乗用車などが増加したことによる。

四半期別にみると、1～3月期は乗用車、自動車部品、トラックなどが増加したことにより前期比12.9%と4期連続の上昇、4～6月期は乗用車、自動車部品が減少したことにより同▲1.1%の低下、7～9月期は乗用車、自動車部品、トラックなどが減少したことにより同▲4.1%の低下、10～12月期は乗用車、船舶・同機関、自動車部品などが減少したことにより同▲6.6%の低下となった。

在庫は、前年末比13.0%と3年ぶりの上昇となった。これは、トラック、バス、産業車両などが減少したものの、乗用車、二輪自動車が増加したことによる。

なお、在庫率は、前年比▲16.1%と2年ぶりの低下となった。

次に、細分類業種別にみると以下のとおりである。

第12表 輸送機械工業（除く、船舶、鉄道車両）  
指数の対前年比

	18年	19年	20年	21年	22年
生産	7.6	5.5	▲1.7	▲34.6	28.6
出荷	8.4	5.8	▲1.1	▲34.4	26.6
在庫	11.5	2.1	▲17.3	▲31.0	13.0
在庫率	3.2	0.5	▲2.3	6.9	▲16.1

資料出所：鉱工業指数（調査統計部経済解析室）

第13表 輸送機械工業の業種別生産指数の対前年比

	18年	19年	20年	21年	22年
乗用車	10.7	6.8	▲0.5	▲34.4	27.5
バス	8.8	21.1	17.1	▲33.7	21.7
トラック	▲3.8	▲2.2	▲0.5	▲42.3	29.8
自動車部品	6.4	5.7	▲3.6	▲29.8	31.2
二輪自動車	4.0	▲6.0	▲24.9	▲48.4	3.2
産業車両	9.4	6.8	▲0.8	▲59.0	45.3

資料出所：鉱工業指数（調査統計部経済解析室）

① 乗用車の生産は、エコカー補助金・減税による国内需要の底上げ、米国、欧州向けの回復、新興国向けが増加したことにより前年比27.5%と3年ぶりの上昇となった。

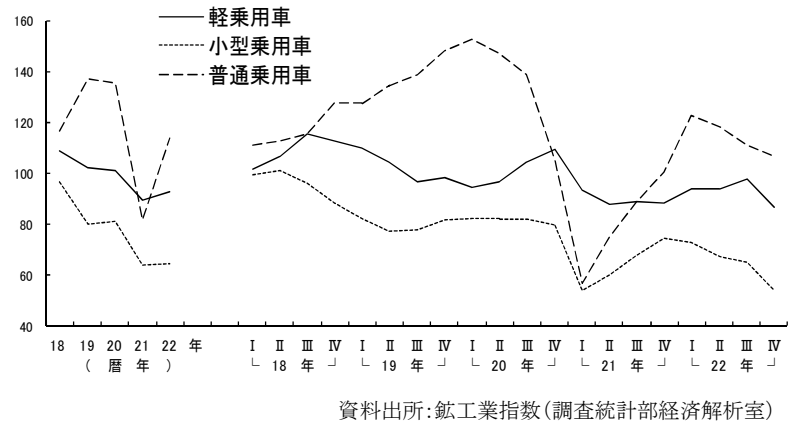
車種別にみると、普通乗用車は、国内向けに加え米国、欧州、東アジア向けなどが増加したことにより前年比40.0%と3年ぶりの増加、軽乗用車も同3.7%と4年ぶりの増加となった。また、小型乗用車は、国内向けが減少したものの、米国、欧州、中東向けなどが増加したことにより同0.8%と2年ぶりの増加となった（第26図）。

なお、ハイブリッド車の乗用車（軽乗用車を除く。）の生産に占める割合は、前年の12.1%から11.4%と0.7ポイント減少した。

出荷は、小型乗用車が増加したものの、普通乗用車、軽乗用車が増加したことにより前年比25.5%と3年ぶりの上昇となった。

在庫は、小型乗用車、普通乗用車、軽乗用車の全てが増加したことにより前年末比20.2%と4年ぶりの上昇となった。

第26図 乗用車（車種別）の生産の推移  
(17年=100、季節調整済)



資料出所：鉱工業指数（調査統計部経済解析室）

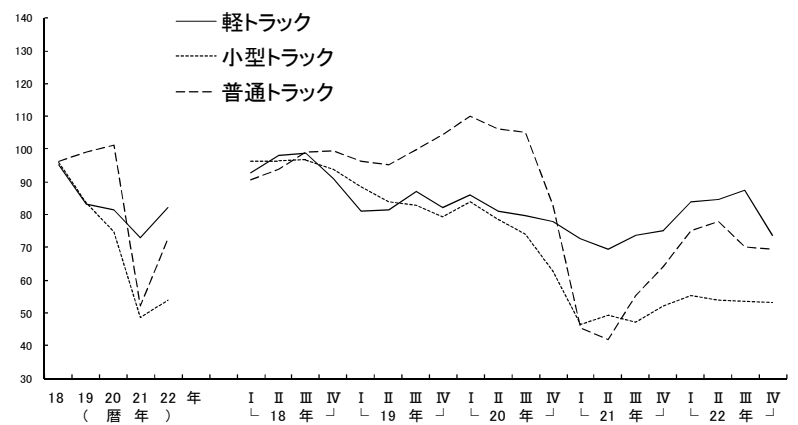
② トラックの生産は、エコカー補助金・減税による国内需要及び新興国向けの増加により前年比29.8%と7年ぶりの上昇となった。

車種別にみると、普通トラックは、国内向けに加え、中東、ASEAN、中国向けなどが増加したことにより前年比39.3%と2年ぶりの増加、軽トラックも同12.9%と5年ぶりの増加となった。小型トラックも国内向けに加え、中東、欧州、ASEAN向けが増加したことにより同11.1%と7年ぶりの増加となった（第27図）。

出荷は、普通トラック、小型トラック、軽トラック全ての車種が増加したことにより前年比28.8%と2年ぶりの増加となった。

在庫は、軽トラックが増加したものの、普通トラック、小型トラックが減少したことにより前年末比▲8.2%と5年連続の低下となった。

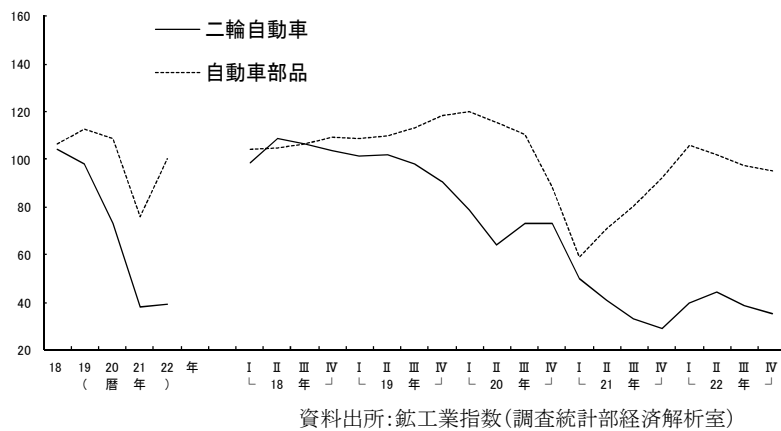
第27図 トラック（車種別）の生産の推移  
(17年=100、季節調整済)



資料出所：鉱工業指数（調査統計部経済解析室）

- ③ 自動車部品の生産は、ASEAN、米国、東アジア向けに加え、国内向けが増加したことにより前年比31.2%と3年ぶりの上昇となった。品目別にみると、駆動伝導・操縦装置部品、シャシー・車体部品、機関部品など全てが増加となった(第28図)。
- ④ 二輪自動車の生産は、国内向けが増加したことにより前年比3.2%と4年ぶりの上昇となった。内訳をみると、二輪自動車(125ml超)、二輪自動車(125ml以下)がともに増加となった(第28図)。

第28図 自動車部品・二輪自動車の生産の推移  
(17年=100、季節調整済)



- ⑤ 22年の自動車の国内需要を新車新規登録・届出台数でみると、自動車合計では495万6千台、前年比7.5%と6年ぶりの増加となった。
- 車種別にみると、乗用車は421万台、前年比7.4%と6年ぶりの増加となった。トラックは73万台、同8.6%と5年ぶりの増加、バスは1万3千台、同1.6%と7年ぶりの増加となった(資料出所:「自動車統計月報」社団法人日本自動車工業会)。

- ⑥ 乗用車の登録・届出台数を国産車、輸入車別にみると、国産車は399万9千台、前年比6.5%と6年ぶりの増加、輸入車は21万3千台、同27.0%と3年ぶりの増加となった。
- 車種別にみると、普通乗用車のうち国産車は127万1千台、前年比24.2%と2年ぶりの増加、輸入車は14万9千台、同8.6%と3年ぶりの増加となった。小型乗用車のうち国産車は144万4千台、同▲0.4%と5年連続の減少、輸入車は6万4千台、同111.0%と7年ぶりの増加となった。また、国産軽乗用車は128万5千台、同0.1%と4年ぶりの増加となった。
- 新車登録台数に占める輸入車の比率は、普通乗用車が前年比▲1.4ポイント減少の10.5%(21年11.9%)、小型乗用車は同2.2ポイント増加の4.2%(21年2.0%)となった(資料出所:「自動車統計月報」社団法人日本自動車工業会)。

(6) 精密機械工業

22年の精密機械工業の生産は、ガスメータが減少したものの、精密測定機、分析機器、カメラ用交換レンズなどが増加したことにより前年比24.2%と2年ぶりの上昇となった。

これを業種別にみると、計測機器、光学部品、時計と全ての業種が増加となった(第29図、第14・15表)。

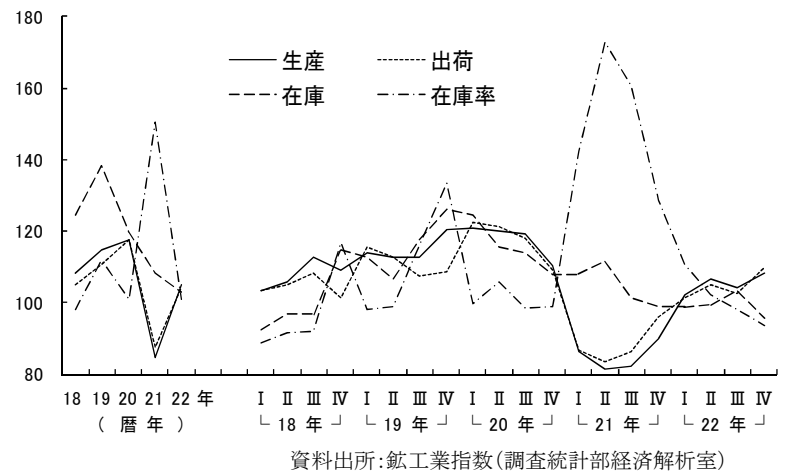
四半期別にみると、1～3月期は計測機器、時計が増加したことにより前期比13.8%と3期連続の上昇、4～6月期は計測機器、光学部品が増加したことにより同4.5%の上昇、7～9月期は計測機器、光学部品が減少したことにより同▲2.6%の低下、10～12月期は計測機器、光学部品が増加したことにより同4.0%の上昇となった。

出荷は、前年比19.2%と2年ぶりの上昇となった。

これを業種別にみると、計測機器、光学部品、時計と全ての業種が増加となった。

内外需別にみると、国内向けは計測機器が増加したことにより前年比6.7%の上昇となった。輸出向けは計測機器、光学部品、時計と全ての業種が増加したことにより同30.0%の上昇となった。

第29図 精密機械工業指数の推移  
(17年=100、季節調整済)



第14表 精密機械工業指数の対前年比

	18年	19年	20年	21年	22年
生産	8.1	6.3	2.3	▲28.1	24.2
出荷	4.8	5.7	6.1	▲25.6	19.2
在庫	26.8	11.3	▲13.5	▲9.7	▲4.6
在庫率	▲2.0	14.3	▲10.0	49.5	▲32.9

資料出所: 鉱工業指数(調査統計部経済解析室)

第15表 精密機械工業の業種別生産指数の対前年比

	18年	19年	20年	21年	22年
計測機器	7.4	5.1	1.6	▲28.8	25.1
光学機械・同部品	24.8	24.1	12.3	▲25.6	18.7
時計	▲4.9	▲8.6	▲10.4	▲25.8	28.2

資料出所: 鉱工業指数(調査統計部経済解析室)

また、四半期別にみると、1～3月期は計測機器、時計が増加したことにより前期比5.2%と3期連続の上昇、4～6月期は計測機器、光学部品、時計と全ての業種が増加したことにより同3.8%の上昇、7～9月期は光学部品、時計、計測機器と全ての業種が減少したことにより同▲2.4%の低下、10～12月期は計測機器、光学部品、時計と全ての業種が増加したことにより同7.2%の上昇となった。

在庫は、前年末比▲4.6%と3年連続の低下となった。

これを業種別にみると、計測機器、時計が減少し、光学部品が増加となった。

なお、在庫率は、前年比▲32.9%と2年ぶりの低下となった。

次に、細分類業種別にみると以下のとおりである。

- ① 計測機器の生産は、ガスメータが減少したものの、精密測定機、分析機器、工業用長さ計などが増加したことにより前年比25.1%と2年ぶりの上昇となった。

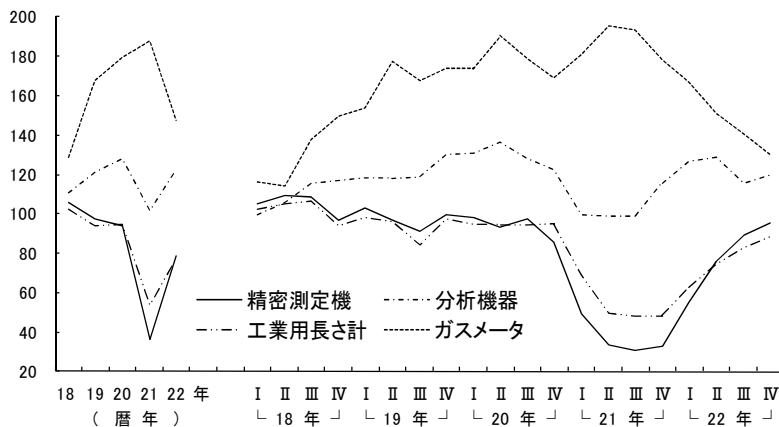
品目別にみると、精密測定機は、シリンダーゲージなどが国内、米国、韓国向けに増加したことにより前年比118.0%と4年ぶりの増加となった。分析機器は、電磁気分析機器、クロマト・分離・蒸留機器などが中国、欧米向けに増加したことにより同19.8%と2年ぶりの増加となった。工業用長さ計は、のぎすなどが欧州、中国向けなどに増加したことにより同44.3%と2年ぶりの増加となった。一方、ガスメータは交換需要が一巡したことにより同▲21.4%と6年ぶりの減少となった(第30図)。

出荷は、前年比19.7%と2年ぶりの上昇となった。これは、精密測定機が同98.7%、分析機器が同15.7%、工業用長さ計が同37.2%といずれも2年ぶりの増加となったことなどによる。一方、ガスメータは同▲19.3%と6年ぶりの減少となった。

在庫は、前年末比▲7.2%と3年連続の低下となった。

これは、分析機器が同▲10.8%と2年連続の減少、ガスメータが同▲53.2%と2年ぶりの減少、工業用長さ計が同▲16.6%と3年連続の減少となったことなどによる。一方、試験機は同68.3%と3年ぶりの増加となった。

第30図 計測機器の品目別生産の推移  
(17年=100、季節調整済)

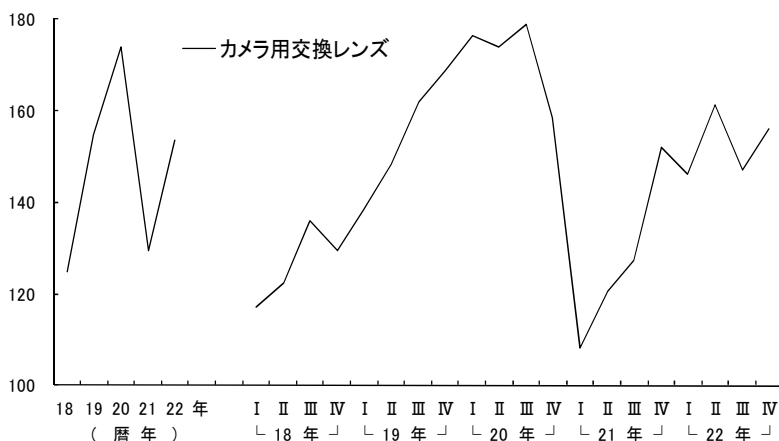


資料出所: 鉱工業指数(調査統計部経済解析室)

② 光学部品の生産は、カメラ用交換レンズがアジア、米国向けに増加したことにより前年比18.7%と2年ぶりの上昇となった(第31図)。

出荷は前年比16.0%と2年ぶりの上昇となった。  
在庫は前年末比2.4%と2年ぶりの上昇となった。

第31図 光学部品の品目別生産の推移  
(17年=100、季節調整済)



資料出所: 鉱工業指数(調査統計部経済解析室)

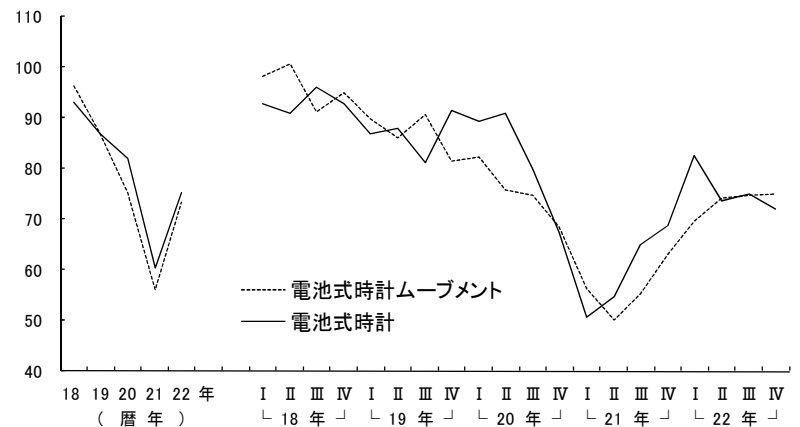
③ 時計の生産は、電池式時計ムーブメント、電池式時計が増加したことにより前年比28.2%と12年ぶりの上昇となった。

品目別にみると、電池式時計ムーブメントは、中国向けなどが増加したことなどにより前年比30.4%と8年ぶりの増加となった。電池式時計は、アジア向けなどが増加したことにより同24.8%と5年ぶりの増加となった(第32図)。

出荷は、前年比21.8%と5年ぶりの上昇となった。これは、電池式時計が同19.5%と5年ぶりの増加、電池式時計ムーブメントが同25.2%と8年ぶりの増加となったことによる。

在庫は、前年末比▲2.4%と3年ぶりの低下となった。これは、電池式時計ムーブメントが同▲54.3%と2年連続の減少となったことによる。一方、電池式時計が同4.3%と3年連続の増加となった。

第32図 時計の品目別生産の推移  
(17年=100、季節調整済)



資料出所: 鉱工業指数(調査統計部経済解析室)





## 2. 指数 Indices

(1) 鉱工業業種別生産指数 (付加価値額ウェイト)

Indices of Industrial Production, Classification by Industry (value added weights)

### 原指数 Original Index

年 月	鉱工業	製造工業	鉄鋼業	非鉄金属	金属製品	機械工業	機械工業	一般機械	電気機械	情報通信	電子部品	輸送機械
	Mining and manufacturing	Manufacturing	Iron and steel	Non-ferrous metals	Fabricated metals	Machinery industry	Machinery industry [除、船舶・鉄道車両] excl. Steel ships and rolling stocks]	General machinery	Electrical machinery	Information and communication electronic equipment	Electronic parts and devices	Transport equipment
ウェイト	10,000.0	9,979.1	599.7	211.7	566.8	4,946.0	4,828.4	1,318.2	607.3	433.4	799.3	1,685.8
平成 18 年	104.5	104.5	102.6	104.3	98.7	107.9	108.5	106.4	104.5	106.4	117.8	105.8
19	107.4	107.4	105.9	104.4	96.8	112.9	113.5	109.2	103.2	108.4	131.0	111.9
20	103.8	103.8	103.7	99.0	94.8	108.6	108.9	100.4	100.4	103.2	126.3	110.5
21	81.1	81.0	72.5	77.4	77.9	76.4	75.9	60.3	78.9	83.4	100.0	74.6
22	94.4	94.5	93.8	90.5	83.1	96.4	96.3	82.8	94.4	91.6	126.3	94.5
平成 20 年度	94.4	94.4	91.1	88.6	89.1	95.5	95.4	88.6	92.4	93.4	110.2	94.7
21	86.1	86.1	80.9	84.0	79.7	83.4	83.1	63.0	83.4	88.1	112.0	84.3
平成22 年 1月	83.0	83.0	88.7	85.3	73.1	83.2	82.8	63.2	78.1	81.0	111.4	87.7
2月	89.2	89.2	87.4	87.6	79.1	90.8	90.8	72.8	87.2	94.0	109.6	95.9
3月	102.1	102.1	99.9	97.2	89.8	108.1	108.2	90.1	117.6	108.0	128.4	108.0
4月	91.3	91.3	92.3	90.1	81.1	89.4	89.2	75.5	86.5	80.1	120.7	88.3
5月	87.6	87.6	95.6	86.0	77.2	87.2	87.0	71.8	84.6	79.5	124.4	84.1
6月	98.2	98.3	96.7	94.0	85.1	102.9	102.7	87.6	102.0	96.9	135.1	101.0
7月	98.4	98.4	95.0	93.9	86.2	101.1	101.0	86.5	97.5	85.7	133.8	102.2
8月	90.1	90.1	90.9	82.1	79.8	90.9	90.7	80.2	87.9	79.9	133.8	82.3
9月	101.8	101.9	95.9	93.3	87.8	108.6	108.8	95.9	106.5	101.3	139.8	106.0
10月	95.2	95.3	95.7	92.4	86.0	95.6	95.6	85.6	90.4	93.1	126.6	90.6
11月	98.1	98.1	93.3	94.6	88.4	99.9	99.9	90.2	95.0	99.7	126.2	96.3
12月	98.1	98.1	94.3	89.8	83.5	99.5	99.2	93.6	99.3	100.0	125.2	91.1

### 季節調整済指数 Seasonal Adjustment Index

平成22 年 I期	94.6	94.6	96.4	93.2	83.5	96.4	96.4	74.3	92.1	93.3	128.5	99.7
II期	95.3	95.3	96.5	91.5	83.7	97.5	97.4	82.4	93.8	90.0	129.1	97.8
III期	94.3	94.3	90.8	88.3	83.2	96.7	96.6	86.3	95.6	91.4	124.3	93.3
IV期	94.2	94.2	92.3	89.7	82.5	95.8	95.6	88.4	96.4	91.4	123.8	88.7
平成22 年 1月	93.5	93.5	93.0	92.9	83.1	94.9	94.8	72.0	90.0	94.6	127.8	98.7
2月	95.1	95.1	97.0	93.2	84.2	96.6	96.8	75.7	91.6	93.2	128.4	99.5
3月	95.2	95.2	99.2	93.6	83.3	97.6	97.7	75.2	94.6	92.1	129.3	101.0
4月	95.8	95.8	97.7	92.3	83.6	98.2	98.1	81.3	92.9	88.8	130.0	99.7
5月	95.7	95.7	97.0	92.0	84.3	97.7	97.5	82.3	94.1	91.0	129.8	98.3
6月	94.3	94.3	94.7	90.1	83.2	96.7	96.5	83.5	94.5	90.2	127.5	95.3
7月	94.6	94.6	91.3	88.5	83.2	97.1	97.0	86.6	94.1	89.7	125.7	94.2
8月	94.5	94.5	90.3	88.7	84.0	97.6	97.5	86.5	97.5	90.6	125.4	94.0
9月	93.7	93.7	90.7	87.6	82.5	95.3	95.2	85.9	95.3	94.0	121.7	91.6
10月	92.4	92.5	90.2	88.0	82.0	93.8	93.6	88.2	95.6	92.1	119.0	85.6
11月	93.9	93.9	91.2	90.0	83.0	95.1	94.9	88.2	96.0	89.0	122.8	88.3
12月	96.2	96.3	95.5	91.2	82.5	98.5	98.3	88.9	97.5	93.2	129.5	92.2

(平成17年 = 100)  
(2005 = 100)

輸送機械工業 〔除. 船舶・ 鉄道車両〕 Transport equipment 〔 excl. Steel ships and rolling stocks〕	精密機械工業 Precision instruments	窯業・ 土石製品工業 Ceramics, clay and stone products	化学工業 Chemicals	石油・ 石炭製品工業 Petroleum and coal products	プラスチック製品工業 Plastic products	パルプ・ 紙・紙加工工業 Pulp, paper and paper products	繊維工業 Textiles	食料品・ たばこ工業 Foods and tobacco	その他工業 Other manufactur- ing	鉱業 Mining	電気機械工業 (旧分類) Electrical machinery (1995 Version)	Year and Month
1,568.2	102.0	293.0	1,181.3	99.9	383.7	241.0	200.9	721.2	533.9	20.9	1,840.0	Weight
107.6	108.1	101.2	102.8	98.0	101.2	100.6	95.8	98.0	104.2	102.6	110.7	C. Y. 2006
113.5	114.9	102.0	103.9	97.6	101.4	101.0	90.6	99.8	106.5	106.6	116.5	C. Y. 2007
111.6	117.6	97.2	100.1	96.0	97.5	99.6	82.5	100.5	103.0	103.1	112.3	C. Y. 2008
73.0	84.6	76.8	95.3	90.2	82.1	85.8	67.1	102.3	80.8	93.6	89.1	C. Y. 2009
93.9	105.1	85.2	100.8	91.1	89.8	89.1	67.9	102.4	86.9	90.0	107.6	C. Y. 2010
94.5	108.1	90.3	95.5	94.2	90.5	94.1	77.9	100.7	96.2	101.1	100.4	F. Y. 2008
83.5	89.0	80.1	98.5	90.3	85.9	87.7	66.8	102.5	82.9	93.1	96.9	F. Y. 2009
86.8	86.5	78.3	90.9	98.6	81.0	83.3	64.3	80.0	78.9	94.3	93.2	Jan. 2010
96.3	99.4	81.8	99.3	90.0	85.2	83.8	65.5	87.6	85.2	94.7	98.5	Feb.
108.2	127.2	86.8	100.4	96.7	92.1	93.8	70.2	105.2	95.6	99.4	120.0	Mar.
87.6	97.8	82.1	100.3	91.4	90.2	91.4	70.2	110.2	87.4	91.6	99.8	Apr.
83.2	95.3	78.2	92.7	84.6	85.2	89.3	65.0	99.4	81.2	85.2	100.7	May
100.2	108.9	87.6	95.6	78.2	94.2	87.6	68.7	112.3	88.8	83.3	115.2	Jun.
102.0	103.4	87.9	102.3	89.3	94.9	90.5	68.7	112.8	89.0	89.4	110.5	Jul.
81.0	100.2	81.7	97.9	96.7	85.3	88.3	65.6	101.8	80.1	85.5	106.0	Aug.
106.3	115.5	88.2	101.8	89.6	95.1	89.4	69.6	108.3	88.5	86.6	119.7	Sep.
90.0	108.2	89.2	107.5	87.5	91.7	93.2	69.2	98.5	88.8	83.0	106.7	Oct.
96.0	107.0	91.7	111.0	91.7	93.4	89.3	69.4	99.4	90.8	91.2	109.6	Nov.
89.5	111.5	89.4	109.7	99.0	88.7	89.6	68.6	112.9	88.3	95.9	110.7	Dec.
100.1	102.2	85.9	100.2	92.0	91.2	90.0	67.8	102.7	88.3	94.0	107.9	Q1 2010
97.4	106.8	85.1	99.6	90.9	90.1	89.4	68.1	102.9	88.7	92.4	108.3	Q2
92.5	104.0	84.9	99.6	91.4	89.4	88.4	68.5	103.9	85.9	89.0	106.9	Q3
87.5	108.2	85.3	104.1	90.4	89.1	88.8	67.5	100.1	85.4	84.9	107.4	Q4
98.7	98.9	85.6	96.7	93.2	91.2	88.8	68.3	103.3	89.0	93.1	107.4	Jan. 2010
100.3	101.2	86.2	103.0	91.9	91.5	90.9	67.4	102.1	87.4	94.4	107.6	Feb.
101.4	106.5	85.9	101.0	90.9	90.8	90.3	67.6	102.6	88.5	94.4	108.6	Mar.
99.7	106.2	84.9	102.2	93.6	90.4	90.7	68.2	102.6	88.9	93.6	107.6	Apr.
98.0	107.8	85.1	101.3	91.3	90.2	89.4	67.3	102.1	89.0	94.3	109.1	May
94.5	106.5	85.4	95.4	87.7	89.6	88.1	68.7	104.1	88.1	89.4	108.1	Jun.
93.5	104.6	85.0	98.7	90.5	88.9	89.0	68.6	104.6	87.4	89.9	106.8	Jul.
93.2	106.7	85.4	100.3	91.5	89.8	88.2	68.5	101.8	86.6	88.7	108.0	Aug.
90.7	100.6	84.4	99.9	92.2	89.4	88.1	68.3	105.2	83.6	88.5	105.8	Sep.
84.3	108.9	83.4	103.1	89.9	87.3	88.6	66.8	99.7	82.8	82.2	105.3	Oct.
87.4	108.0	85.9	103.9	91.2	89.2	88.7	67.7	99.8	85.9	86.4	106.4	Nov.
90.9	107.6	86.7	105.2	90.0	90.7	89.2	68.1	100.8	87.4	86.0	110.5	Dec.

(2) 鉱工業業種別出荷指数  
Indices of Producer's Shipments, Classification by Industry

原指数 Original Index

年 月	鉱工業	製造工業	鉄鋼業	非鉄金属	金属製品	機械工業	機械工業	一般機械	電気機械	情報通信	電子部品	輸送機械
	Mining and manufacturing	Manufacturing	Iron and steel	Non-ferrous metals	Fabricated metals	Machinery industry	Machinery industry [excl. Steel ships and rolling stocks]	General machinery	Electrical machinery	Information and communication electronic equipment	Electronic parts and devices	Transport equipment
ウェイト	10,000.0	9,990.1	547.4	262.8	479.9	5,138.9	5,012.2	1,159.9	641.3	461.2	763.7	2,014.7
平成 18 年	104.6	104.6	102.8	103.8	98.3	108.3	108.4	106.6	104.7	105.3	116.4	108.2
19	107.8	107.8	106.0	103.9	96.9	113.9	114.1	109.9	104.2	110.2	129.9	114.2
20	104.3	104.3	104.9	98.4	93.9	110.2	110.1	100.1	102.5	109.6	122.6	113.6
21	82.1	82.1	72.2	76.3	79.3	78.5	77.7	60.6	82.3	93.8	96.8	76.8
22	95.8	95.8	93.0	89.6	83.9	99.5	99.0	82.0	98.1	118.9	125.0	95.7
平成 20 年度	95.0	95.0	92.4	87.7	88.8	97.1	96.7	88.4	95.3	101.4	106.9	97.5
21	87.1	87.1	79.5	82.9	80.7	85.8	85.0	63.0	86.8	100.7	108.9	86.0
平成22 年 1月	83.5	83.5	86.4	85.1	72.6	84.5	82.7	61.3	82.5	89.1	107.0	89.0
2月	90.1	90.1	84.0	87.9	77.4	93.7	93.4	73.7	89.8	105.5	107.7	98.3
3月	108.1	108.1	104.9	96.9	91.3	117.1	115.8	93.7	125.0	138.9	130.4	117.1
4月	91.5	91.5	87.9	89.2	80.2	91.1	90.4	74.6	84.4	98.9	122.0	89.0
5月	86.5	86.5	94.6	84.1	74.4	86.8	86.4	69.4	83.9	92.9	122.4	82.6
6月	99.6	99.6	97.6	93.6	83.7	106.2	105.4	86.3	105.8	116.3	135.9	104.3
7月	99.2	99.2	94.5	93.5	86.1	103.8	103.0	84.5	105.8	104.8	130.6	104.2
8月	90.7	90.7	90.6	81.5	79.1	91.9	92.9	77.8	94.7	101.8	133.0	80.9
9月	105.3	105.4	96.6	92.3	94.1	114.1	113.1	98.1	111.4	132.9	140.8	109.6
10月	94.8	94.8	91.2	91.2	86.0	97.6	97.5	83.1	91.6	133.3	124.4	89.3
11月	99.2	99.1	95.8	93.5	92.9	102.6	102.9	87.4	98.4	157.7	121.6	92.8
12月	100.8	100.8	92.3	86.9	88.7	104.4	104.5	93.6	104.0	154.3	124.4	91.5

季節調整済指数 Seasonal Adjustment Index

平成22 年 I期	95.8	95.8	94.2	92.2	83.6	98.6	98.0	74.4	96.4	110.6	126.9	100.1
II期	96.5	96.5	97.3	90.6	84.0	100.5	99.7	81.7	97.2	109.1	128.8	99.4
III期	95.7	95.7	90.5	87.7	85.0	99.6	99.2	84.5	99.5	117.3	122.6	95.4
IV期	95.4	95.4	90.5	88.5	83.4	99.3	99.2	87.7	99.8	135.3	122.8	88.3
平成22 年 1月	94.5	94.5	92.3	92.1	83.8	96.4	95.6	70.6	96.7	110.9	125.0	98.0
2月	96.1	96.1	92.3	92.2	84.2	99.2	98.8	77.1	95.7	108.4	126.5	100.6
3月	96.7	96.7	98.0	92.3	82.7	100.3	99.6	75.4	96.8	112.6	129.1	101.8
4月	97.3	97.3	97.0	90.7	83.9	101.0	100.1	81.1	96.7	108.5	130.0	101.4
5月	96.1	96.1	100.0	91.2	84.1	99.8	99.0	80.6	97.0	108.2	129.1	98.1
6月	96.0	96.0	95.0	89.9	83.9	100.8	100.1	83.5	97.8	110.7	127.2	98.7
7月	96.0	95.9	91.7	88.4	84.0	100.1	99.5	85.8	99.1	111.7	123.3	97.0
8月	95.7	95.7	91.2	88.0	84.1	99.9	100.1	83.3	101.0	117.6	124.9	94.5
9月	95.5	95.6	88.6	86.8	87.0	98.8	97.9	84.4	98.3	122.6	119.6	94.6
10月	93.2	93.2	88.3	86.8	82.9	96.7	97.2	86.5	99.6	136.8	117.0	84.8
11月	95.9	95.8	91.8	88.9	84.0	99.2	99.0	87.2	99.5	139.0	121.3	88.1
12月	97.1	97.2	91.5	89.7	83.2	102.0	101.5	89.4	100.2	130.1	130.1	92.0

(平成17年 = 100)  
(2005 = 100)

輸送機械工業 〔除. 船舶・ 鉄道車両〕 Transport equipment [ excl. Steel ships and rolling stocks]	精密機械工業 Precision instruments	窯業・ 土石製品工業 Ceramics, clay and stone products	化学工業 Chemicals	石油・ 石炭製品工業 Petroleum and coal products	プラスチック製品工業 Plastic products	パルプ・ 紙・紙加工工業 Pulp, paper and paper products	繊維工業 Textiles	食料品・ たばこ工業 Foods and tobacco	その他工業 Other manufactur- ing	鉱業 Mining	電気機械工業 (旧分類) Electrical machinery (1995 Version)	Year and Month
1,888.0	98.1	205.6	953.8	520.8	337.9	238.8	159.6	779.4	365.2	9.9	1,866.2	Weight
108.4	104.8	101.2	102.2	97.9	101.6	100.9	97.0	98.2	103.0	103.6	109.7	C. Y. 2006
114.7	110.8	100.7	103.6	96.8	102.6	101.6	94.5	99.4	105.4	109.7	116.2	C. Y. 2007
113.4	117.6	95.9	98.5	94.9	98.3	99.2	86.2	99.5	99.5	109.3	112.5	C. Y. 2008
74.4	87.5	77.6	93.1	89.5	82.1	87.4	73.4	100.8	78.8	100.3	91.1	C. Y. 2009
94.2	104.3	84.3	98.0	89.3	89.8	90.4	75.2	100.7	85.0	102.3	114.3	C. Y. 2010
96.5	107.5	89.4	93.5	93.0	91.1	94.6	82.2	99.6	92.9	106.6	101.5	F. Y. 2008
84.0	91.5	80.3	96.4	89.6	85.9	88.9	73.9	100.8	80.9	101.1	99.3	F. Y. 2009
84.5	86.0	80.0	87.8	94.7	80.5	81.0	71.0	77.0	75.9	110.6	94.1	Jan. 2010
97.8	97.9	83.5	95.5	88.2	84.3	85.1	77.4	85.7	82.4	110.1	101.0	Feb.
113.7	134.8	87.8	103.0	95.9	94.9	97.1	89.0	103.1	97.1	118.4	130.7	Mar.
87.0	98.7	80.8	96.9	88.0	91.0	94.3	84.8	106.6	84.8	98.8	103.4	Apr.
81.2	92.1	76.0	89.6	81.5	83.6	85.5	73.8	97.6	77.9	92.2	101.9	May
102.0	107.1	84.4	94.5	79.7	92.6	91.6	73.4	108.7	86.9	95.6	120.7	Jun.
102.0	98.6	85.4	98.2	87.8	95.4	92.4	69.6	110.4	87.2	96.6	115.7	Jul.
82.8	98.6	80.8	94.3	94.3	86.6	85.9	69.3	102.6	78.1	94.4	112.1	Aug.
106.7	116.9	86.4	100.4	87.3	94.1	90.9	74.7	112.6	86.7	93.4	128.8	Sep.
88.5	102.1	87.2	103.2	85.6	90.1	92.5	74.2	94.5	87.2	95.9	115.3	Oct.
93.0	105.8	90.4	106.9	90.2	93.6	94.2	72.7	97.4	89.1	106.7	122.5	Nov.
90.8	112.7	88.4	105.9	98.7	90.3	94.0	73.0	112.4	86.5	114.3	124.8	Dec.
98.6	101.2	85.7	98.8	89.9	91.4	91.5	76.6	100.7	86.5	104.1	112.1	Q1 2010
97.5	105.0	84.4	96.2	89.0	90.0	90.8	76.0	101.0	86.1	103.7	113.7	Q2
93.5	102.5	83.7	96.6	90.3	89.2	89.2	74.6	103.7	83.8	100.7	113.6	Q3
87.3	109.9	83.7	100.8	88.7	89.0	90.4	74.0	97.3	84.1	100.9	117.4	Q4
95.5	99.5	87.0	98.0	89.9	91.7	91.5	76.2	101.3	87.0	102.0	111.1	Jan. 2010
99.3	98.1	85.8	100.3	90.2	91.3	91.7	76.4	100.4	85.6	104.1	111.6	Feb.
100.9	105.9	84.4	98.1	89.6	91.2	91.2	77.1	100.4	86.8	106.1	113.7	Mar.
98.6	107.8	84.9	98.7	90.6	90.7	92.5	76.9	101.4	86.0	104.4	113.8	Apr.
96.6	103.9	84.5	97.8	88.8	89.7	89.9	75.3	99.6	86.2	103.0	113.5	May
97.3	103.4	83.8	92.2	87.7	89.5	90.1	75.7	101.9	86.0	103.6	113.8	Jun.
94.7	103.8	83.8	95.5	88.4	89.6	90.3	74.7	102.6	85.6	100.4	112.6	Jul.
94.4	106.6	84.2	97.4	92.4	89.7	88.8	76.0	99.6	84.2	101.2	115.0	Aug.
91.4	97.1	83.0	96.8	90.0	88.4	88.5	73.0	109.0	81.5	100.4	113.2	Sep.
85.3	107.4	83.1	100.0	87.7	86.9	89.3	73.5	95.8	82.8	98.3	114.9	Oct.
86.6	110.8	84.2	101.8	89.8	89.4	91.0	73.9	98.4	84.6	103.5	118.1	Nov.
90.1	111.6	83.9	100.7	88.7	90.7	91.0	74.7	97.8	84.8	101.0	119.3	Dec.

## (3) 鉱工業業種別在庫指数

Indices of Producer's Inventory of Finished Goods, Classification by Industry

## 原指数 Original Index

年 月	鉱工業	製造工業	鉄鋼業	非鉄金属 工業	金属製品 工業	機械工業	機械工業 〔除、船舶・ 鉄道車両〕	一般機械 工業	電気機械 工業	情報通信 機械工業	電子・ 部品工業	輸送機械 工業
	Mining and manufactur- ing	Manufactur- ing	Iron and steel	Non- ferrous metals	Fabricated metals	Machinery industry	Machinery industry 〔 excl. Steel ships and rolling stocks〕	General machinery	Electrical machinery	Informa- tion and communica- tion electronic s equipment	Electronic parts and devices	Transport equipment
ウェイト	10,000.0	9,984.4	1,062.1	276.5	715.5	3,089.0	3,089.0	922.2	467.7	350.5	391.3	831.9
平成 18 年	102.7	102.7	103.4	101.7	86.6	114.8	114.8	108.3	95.1	94.7	133.4	131.2
19	104.0	104.0	105.2	102.9	85.0	117.0	117.0	112.4	82.2	95.8	146.0	133.9
20	109.0	109.0	102.0	104.4	86.8	126.0	126.0	118.8	93.0	129.3	213.6	110.8
21	93.1	93.0	94.0	95.6	75.7	99.0	99.0	89.1	106.1	103.5	154.8	76.4
22	96.6	96.6	100.4	100.7	73.6	111.2	111.2	84.2	95.6	125.2	236.5	86.3
平成 20 年度	95.3	95.3	91.3	94.1	87.0	95.0	95.0	107.9	85.8	81.2	160.0	57.7
21	89.5	89.5	88.8	90.5	79.0	90.4	90.4	76.4	100.6	91.3	156.6	66.4
平成22 年 1月	97.1	97.1	94.6	95.3	75.4	107.1	107.1	91.1	108.1	136.0	159.4	88.1
2月	98.7	98.6	98.0	91.4	78.1	109.4	109.4	90.6	110.5	163.3	157.3	85.5
3月	89.5	89.5	88.8	90.5	79.0	90.4	90.4	76.4	100.6	91.3	156.6	66.4
4月	91.2	91.1	94.5	91.0	79.0	93.6	93.6	78.5	117.5	98.2	147.2	70.0
5月	95.3	95.3	96.3	94.6	83.6	100.9	100.9	79.5	125.5	109.6	161.7	79.0
6月	96.3	96.3	94.3	92.7	85.6	104.8	104.8	80.6	125.8	143.3	169.6	74.5
7月	96.9	96.9	94.5	91.7	84.8	105.7	105.7	80.7	111.0	166.8	169.8	76.1
8月	97.9	97.9	93.9	91.3	86.6	108.3	108.3	83.4	100.0	186.9	190.3	69.8
9月	95.3	95.2	92.9	93.5	86.4	104.7	104.7	76.1	95.0	162.0	202.2	72.0
10月	98.1	98.0	99.3	94.9	86.5	109.4	109.4	81.1	98.0	163.0	209.5	78.3
11月	98.9	98.9	96.9	94.6	81.0	116.1	116.1	85.9	99.6	156.1	228.8	91.2
12月	96.6	96.6	100.4	100.7	73.6	111.2	111.2	84.2	95.6	125.2	236.5	86.3

## 季節調整済指数 Seasonal Adjustment Index

平成22 年 I期	94.4	94.4	94.2	90.2	84.0	101.3	101.3	81.4	113.4	120.0	160.5	79.7
II期	96.9	96.9	94.9	93.5	80.8	106.1	106.1	80.7	112.7	151.4	172.1	82.4
III期	97.3	97.3	95.5	93.4	81.6	112.0	112.0	81.9	104.0	181.3	205.5	77.6
IV期	96.7	96.8	97.8	95.3	81.7	108.9	108.9	82.7	101.7	138.4	226.3	78.3
平成22 年 1月	93.9	93.9	91.0	91.5	82.1	99.5	99.5	85.9	109.6	124.5	149.9	75.1
2月	95.4	95.3	95.7	91.3	82.8	100.9	100.9	84.1	109.6	148.0	152.4	75.6
3月	94.4	94.4	94.2	90.2	84.0	101.3	101.3	81.4	113.4	120.0	160.5	79.7
4月	95.0	95.0	96.4	93.3	81.5	102.0	102.0	81.4	112.3	110.8	161.0	82.1
5月	96.3	96.3	94.9	95.9	81.6	104.1	104.1	80.8	110.9	120.3	167.2	86.2
6月	96.9	96.9	94.9	93.5	80.8	106.1	106.1	80.7	112.7	151.4	172.1	82.4
7月	96.7	96.6	95.6	93.1	79.3	105.4	105.4	78.6	106.8	161.6	171.4	78.3
8月	97.1	97.1	92.8	92.7	80.8	108.0	108.0	83.6	103.9	168.0	189.6	75.9
9月	97.3	97.3	95.5	93.4	81.6	112.0	112.0	81.9	104.0	181.3	205.5	77.6
10月	96.8	96.7	99.9	96.8	81.9	106.7	106.7	82.6	100.5	146.0	210.9	72.4
11月	95.2	95.2	95.8	95.2	81.8	106.8	106.8	84.0	100.0	125.7	216.9	77.2
12月	96.7	96.8	97.8	95.3	81.7	108.9	108.9	82.7	101.7	138.4	226.3	78.3

(平成17年 = 100)  
(2005 = 100)

輸送機械工業 〔除. 船舶・ 鉄道車両〕 Transport equipment 〔 excl. Steel ships and rolling stocks〕	精密機械工業 Precision instruments	窯業・ 土石 製品工業 Ceramics, clay and stone products	化学工業 Chemicals	石油・ 石炭製 品工業 Petroleum and coal products	プラ スチック 製品工業 Plastic products	パルプ・ 紙・紙加 工品工業 Pulp, paper and paper products	繊維工業 Textiles	食料品・ たばこ 工業 Foods and tobacco	その他 工業 Other manufactur -ing	鉱業 Mining	電気機械 工業 (旧分 類) Electrical machinery (1995 Version)	Year and Month
831.9	125.4	632.8	1,534.2	413.4	538.6	330.7	422.3	430.8	538.5	15.6	1,209.5	Weight
131.2	124.4	98.3	97.8	105.3	100.9	98.1	95.7	80.4	99.7	112.4	107.4	C. Y. 2006
133.9	138.4	102.8	99.1	102.4	99.3	93.0	94.7	83.6	103.7	126.8	106.8	C. Y. 2007
110.8	119.7	109.0	109.5	105.0	99.1	103.3	97.7	83.0	101.7	121.0	142.5	C. Y. 2008
76.4	108.1	93.0	92.6	91.2	91.6	93.6	84.8	92.9	88.7	130.7	121.1	C. Y. 2009
86.3	103.1	88.5	93.3	95.6	90.3	90.4	77.5	88.0	85.6	113.1	149.8	C. Y. 2010
57.7	116.3	100.8	101.4	106.6	92.7	97.5	88.0	88.8	95.3	100.2	108.5	F. Y. 2008
66.4	105.3	88.1	91.5	87.9	90.6	91.7	75.1	113.5	85.2	106.1	116.0	F. Y. 2009
88.1	102.8	91.6	97.8	95.0	93.1	96.4	85.0	101.9	90.2	124.1	132.8	Jan. 2010
85.5	102.0	89.8	100.2	93.3	95.0	95.3	81.9	107.2	91.3	115.1	141.0	Feb.
66.4	105.3	88.1	91.5	87.9	90.6	91.7	75.1	113.5	85.2	106.1	116.0	Mar.
70.0	93.1	86.6	90.4	91.8	89.1	89.8	71.6	122.5	86.2	116.8	121.5	Apr.
79.0	98.8	87.3	93.7	100.7	90.8	95.6	71.0	123.4	87.2	119.9	132.6	May
74.5	95.1	88.1	91.6	92.9	93.3	92.7	71.1	133.5	87.8	112.2	145.0	Jun.
76.1	94.6	88.3	92.3	94.0	92.4	91.7	72.5	139.3	88.6	120.5	146.2	Jul.
69.8	101.6	88.4	94.5	95.8	89.8	95.8	74.6	130.5	88.2	124.6	154.4	Aug.
72.0	103.7	88.5	92.4	93.7	91.6	95.4	75.4	103.6	87.6	129.5	149.1	Sep.
78.3	103.5	88.5	94.1	98.7	93.1	98.2	74.7	105.2	86.3	122.4	152.9	Oct.
91.2	102.2	88.5	92.8	100.3	92.8	94.2	76.1	98.0	86.5	117.5	157.8	Nov.
86.3	103.1	88.5	93.3	95.6	90.3	90.4	77.5	88.0	85.6	113.1	149.8	Dec.
79.7	98.9	90.2	92.0	93.9	91.9	94.0	77.2	116.2	86.4	120.8	130.3	Q1 2010
82.4	99.5	88.5	94.8	98.5	92.4	93.0	74.6	122.2	88.4	118.5	141.9	Q2
77.6	103.2	88.1	94.6	88.4	92.1	94.3	74.8	106.9	87.8	120.0	159.3	Q3
78.3	95.6	86.9	93.4	97.1	90.7	92.7	73.5	101.3	85.3	108.8	153.8	Q4
75.1	96.3	91.0	92.4	93.9	92.2	94.0	80.2	110.1	88.3	122.1	126.7	Jan. 2010
75.6	97.3	90.3	93.5	96.0	92.9	94.8	79.2	111.0	88.5	119.3	134.8	Feb.
79.7	98.9	90.2	92.0	93.9	91.9	94.0	77.2	116.2	86.4	120.8	130.3	Mar.
82.1	100.6	88.5	91.9	96.8	91.1	93.1	75.0	116.1	88.2	123.3	128.1	Apr.
86.2	103.3	88.5	94.0	99.4	91.9	94.0	75.1	121.4	88.6	125.3	132.6	May
82.4	99.5	88.5	94.8	98.5	92.4	93.0	74.6	122.2	88.4	118.5	141.9	Jun.
78.3	99.4	88.4	94.9	96.7	91.3	93.0	74.4	120.7	88.4	119.7	145.1	Jul.
75.9	104.2	88.1	94.7	91.1	91.5	93.8	74.4	130.4	88.9	120.8	149.8	Aug.
77.6	103.2	88.1	94.6	88.4	92.1	94.3	74.8	106.9	87.8	120.0	159.3	Sep.
72.4	106.2	87.1	96.0	93.5	92.6	96.5	74.1	109.4	86.2	114.2	148.5	Oct.
77.2	102.3	86.7	92.6	95.7	91.3	93.8	73.6	97.2	85.6	110.0	147.2	Nov.
78.3	95.6	86.9	93.4	97.1	90.7	92.7	73.5	101.3	85.3	108.8	153.8	Dec.

(4) 機械工業業種別生産指数 (付加価値額ウェイト)  
Indices of Machinery and equipment Production(value added weights)

原指数 Original Index

年 月	一般機械 工業	ボイラ・ 原動機	土木建設機械	化学機械	生活関連産業 用機械	半導体・ フラットパネ ル製造装置	風水力機械 ・油圧機器	運搬機械	産業用 ロボット
	General machinery	Boilers and power units	Engineering and construction machinery	Chemical machinery	Daily lives industry machinery	Semiconductor and flat-panel display manufacturing equipment	Fans, pumps and oil hydraulic equipment	Conveyance machines	Industrial robots
ウェイト	1,318.2	136.1	104.2	11.8	56.3	146.6	130.4	25.7	41.2
平成 18 年	106.4	109.8	114.4	100.5	98.4	117.8	111.2	101.0	107.0
19	109.2	116.4	125.7	106.3	99.9	117.6	118.2	103.9	110.0
20	100.4	107.9	111.8	111.6	93.8	83.5	116.5	97.7	101.8
21	60.3	80.7	36.5	119.6	64.5	49.0	69.2	71.1	42.7
22	82.8	94.2	67.2	94.7	69.8	85.3	105.6	61.9	103.7
平成 20 年度	88.6	100.3	90.6	113.5	84.8	71.5	103.5	93.6	82.1
21	63.0	80.2	38.9	110.0	64.4	53.1	74.3	63.1	54.1
平成22 年 1月	63.2	74.0	44.7	53.0	55.2	49.4	83.4	54.2	65.7
2月	72.8	81.3	50.8	55.8	69.1	72.1	89.3	55.3	81.1
3月	90.1	104.4	62.1	142.7	101.2	100.8	108.1	81.5	105.0
4月	75.5	80.0	54.9	99.1	53.5	83.9	97.2	40.1	96.8
5月	71.8	86.5	50.6	65.5	58.6	65.6	97.0	45.8	99.4
6月	87.6	110.1	70.4	122.9	66.9	82.9	114.2	56.6	118.0
7月	86.5	94.5	73.4	123.8	64.8	89.7	113.1	50.4	119.3
8月	80.2	83.7	68.7	90.3	78.0	82.2	101.1	49.6	113.9
9月	95.9	109.5	84.2	114.7	79.1	111.7	114.6	101.8	119.2
10月	85.6	94.9	78.8	101.1	57.4	85.9	113.1	56.2	111.1
11月	90.2	94.7	87.0	63.7	74.8	92.3	117.4	79.3	108.0
12月	93.6	116.6	80.9	104.2	78.9	107.6	118.8	71.7	106.4

季節調整済指数 Seasonal Adjustment Index

平成22 年 I 期	74.3	84.6	54.1	77.0	67.9	71.4	92.7	56.7	87.3
II 期	82.4	96.1	62.7	90.0	68.3	85.5	107.3	58.6	109.0
III 期	86.3	95.5	73.4	105.4	71.3	92.4	109.5	63.1	110.4
IV 期	88.4	104.6	76.5	98.8	71.6	94.0	114.0	70.5	106.8
平成22 年 1月	72.0	87.8	50.7	64.9	63.6	57.6	94.2	61.5	76.7
2月	75.7	86.9	53.1	73.9	69.6	82.8	93.0	54.7	89.4
3月	75.2	79.2	58.4	92.1	70.6	73.9	91.0	53.9	95.9
4月	81.3	91.5	60.5	109.6	66.9	99.3	101.8	53.8	105.5
5月	82.3	102.0	59.3	72.6	69.3	82.7	109.8	60.1	108.5
6月	83.5	94.9	68.4	87.9	68.7	74.6	110.2	61.8	113.0
7月	86.6	96.7	71.8	130.2	71.8	90.6	110.8	61.9	113.4
8月	86.5	93.7	75.2	89.8	76.3	89.5	108.4	57.6	112.6
9月	85.9	96.0	73.2	96.2	65.7	97.2	109.3	69.9	105.3
10月	88.2	107.3	72.1	125.8	66.6	98.6	110.8	64.1	109.2
11月	88.2	100.6	79.1	78.3	73.9	92.0	113.5	79.4	107.2
12月	88.9	105.8	78.3	92.2	74.3	91.4	117.8	67.9	104.1

(平成17年 = 100)  
( 2 0 0 5 = 100)

農業用機械	金属工作機械	金属加工機械	繊維機械	冷凍機・金 同応用製品	型	機械工具	その他の 一般機械	一般機械器具 部	Year and Month
Agricultural machinery	Metal cutting machine tools	Metal forming machinery	Textile machinery	Refrigerating machines, appliances and equipment	Mold and Die	Tools for machines	Other industrial machinery	Parts of industrial machinery	
31.0	99.2	26.0	22.1	56.5	50.6	60.9	54.9	264.7	Weight
102.0	105.0	110.2	113.1	99.2	103.3	101.9	86.3	102.8	C. Y. 2006
87.1	108.7	114.3	129.0	101.6	99.5	100.1	83.9	103.9	C. Y. 2007
95.0	102.0	106.2	91.4	93.4	98.9	96.3	71.6	103.4	C. Y. 2008
68.5	37.0	57.8	47.2	66.6	74.5	50.7	40.8	70.6	C. Y. 2009
73.4	60.7	62.0	102.0	80.5	69.0	74.2	50.9	92.8	C. Y. 2010
89.8	88.0	97.0	67.3	81.0	94.8	84.6	62.3	92.0	F. Y. 2008
66.9	34.7	49.5	59.0	74.8	70.1	53.6	42.4	77.0	F. Y. 2009
61.4	34.9	48.4	67.9	72.8	55.6	57.4	44.1	81.6	Jan. 2010
66.7	45.4	47.3	76.9	80.8	64.6	70.5	55.1	88.6	Feb.
75.9	62.0	68.2	98.3	91.2	91.8	68.8	64.3	96.3	Mar.
64.4	59.1	49.5	92.9	83.5	62.3	70.6	45.1	86.7	Apr.
64.6	50.7	60.2	89.5	75.3	61.1	67.7	39.8	82.2	May
85.4	61.9	64.4	108.0	87.9	68.0	83.5	50.2	96.1	Jun.
92.9	62.6	58.6	105.2	81.5	71.0	78.4	51.4	96.6	Jul.
79.2	63.3	72.5	108.5	66.2	61.6	75.9	50.3	87.7	Aug.
84.7	77.1	67.9	123.9	84.6	78.9	78.9	58.8	100.1	Sep.
69.9	68.0	65.9	118.0	78.4	62.6	78.3	51.6	96.0	Oct.
68.9	68.8	75.4	118.9	85.3	71.3	80.6	50.5	102.3	Nov.
66.6	74.7	65.5	116.2	78.2	79.3	79.7	50.1	98.9	Dec.
71.2	45.1	51.3	84.5	85.6	67.6	67.4	50.4	90.8	Q1 2010
74.9	62.4	62.0	95.5	81.6	68.7	76.1	46.1	92.7	Q2
76.5	67.0	63.3	109.6	76.6	72.3	76.8	54.4	93.2	Q3
70.8	68.3	73.2	117.9	79.4	67.5	75.8	53.2	94.5	Q4
70.9	38.2	56.8	77.0	85.2	65.0	60.9	48.6	90.3	Jan. 2010
71.0	46.5	46.2	83.3	86.4	67.5	72.4	52.5	90.4	Feb.
71.7	50.6	50.9	93.3	85.2	70.2	68.9	50.1	91.6	Mar.
73.2	64.4	59.9	91.5	83.1	70.5	72.2	45.5	91.6	Apr.
74.8	58.1	61.4	96.0	83.0	69.2	75.2	44.1	92.9	May
76.6	64.7	64.8	99.0	78.8	66.4	80.8	48.8	93.7	Jun.
78.5	67.6	59.1	102.8	75.4	80.5	76.7	52.9	93.2	Jul.
77.3	67.2	71.4	109.8	77.0	67.1	78.8	55.4	94.7	Aug.
73.7	66.3	59.5	116.2	77.5	69.2	75.0	55.0	91.6	Sep.
72.1	70.1	71.9	116.7	77.1	64.5	74.8	55.8	91.7	Oct.
71.8	67.8	75.5	118.3	80.0	67.9	75.1	54.6	94.9	Nov.
68.4	67.1	72.1	118.7	81.0	70.0	77.5	49.1	96.9	Dec.



原指数 Original Index

年 月	電 気 機 械 工 Electrical machinery	回 転 電 気 機 械 Electrical rotating machinery	静 止 電 気 機 械 Electrical stationary machinery	開 閉 制 御 装 置 ・ 機 器 Switching devices	民 生 用 電 気 機 械 Household electrical machinery	配 線 ・ 照 明 用 具 Wiring devices and Luminaries	電 子 応 用 装 置 Associated electronic equipments	電 気 計 測 器 Electrical measuring instruments
ウェイト	607.3	74.3	33.1	115.8	118.4	74.6	36.4	75.0
平成 18 年	104.5	104.3	108.1	106.4	102.2	102.6	107.9	101.3
19	103.2	106.4	116.5	106.6	96.2	99.1	112.5	97.0
20	100.4	104.2	124.5	108.7	91.1	93.9	101.4	74.6
21	78.9	63.0	98.0	83.9	79.2	71.7	85.8	49.8
22	94.4	89.3	105.7	96.7	87.1	79.4	95.0	70.0
平成 20 年度	92.4	89.9	120.4	102.1	88.1	85.3	96.3	64.1
21	83.4	69.4	98.3	86.6	79.0	76.1	89.9	53.6
平成22 年 1月	78.1	72.7	90.8	78.9	63.2	76.9	84.0	52.0
2月	87.2	80.1	95.4	91.3	73.0	79.9	104.9	61.2
3月	117.6	93.6	148.6	154.5	78.5	85.2	179.1	100.1
4月	86.5	84.5	83.8	79.4	91.4	81.6	64.6	53.7
5月	84.6	77.6	85.3	74.8	90.6	72.9	71.5	58.3
6月	102.0	97.2	117.7	102.4	109.1	78.6	82.6	76.2
7月	97.5	93.0	90.8	93.1	107.8	79.5	83.7	69.3
8月	87.9	86.7	105.9	86.5	75.5	73.7	83.4	71.1
9月	106.5	99.9	125.7	119.2	83.1	77.7	133.6	100.9
10月	90.4	97.2	95.5	89.1	82.3	80.5	67.1	65.2
11月	95.0	95.9	105.5	91.0	92.7	83.8	86.1	64.2
12月	99.3	92.8	123.5	100.1	97.9	82.5	99.2	67.5

季節調整済指数 Seasonal Adjustment Index

平成22 年 I期	92.1	84.5	105.0	95.8	77.7	83.9	98.8	63.3
II期	93.8	88.4	103.0	98.2	81.0	81.7	92.8	71.3
III期	95.6	92.1	109.2	98.0	92.6	76.9	94.8	73.0
IV期	96.4	92.2	103.0	94.8	100.3	76.0	92.2	72.4
平成22 年 1月	90.0	80.3	105.6	92.8	77.3	83.3	94.8	60.7
2月	91.6	85.3	99.4	96.9	77.5	83.4	98.1	59.8
3月	94.6	87.9	110.1	97.7	78.3	84.9	103.5	69.3
4月	92.9	88.7	91.5	95.0	78.6	83.4	92.2	69.4
5月	94.1	85.1	104.3	98.1	82.3	82.0	94.2	70.2
6月	94.5	91.5	113.2	101.4	82.2	79.7	92.0	74.3
7月	94.1	89.4	103.4	99.9	85.8	77.2	97.5	71.8
8月	97.5	94.6	115.6	97.2	92.7	77.9	93.8	73.1
9月	95.3	92.4	108.7	97.0	99.3	75.7	93.0	74.1
10月	95.6	94.3	100.4	95.8	93.9	73.7	88.0	74.2
11月	96.0	90.9	102.3	94.3	101.5	76.1	93.3	72.9
12月	97.5	91.4	106.4	94.4	105.4	78.1	95.4	70.1

(平成17年 = 100)  
(2005 = 100)

電池	その他電気機械	情報通信機械工業	通信機械	民生用電子機械	電子計算機	その他の情報通信機械	電子部品・デバイス工業	電子部品	Year and Month
Batteries	Other electrical machinery	Information and communication electronics equipment	Communication equipments	Household electronic machinery	Electric computers	Other information and communication electronics equipment	Electronic parts and devices	Electronic parts	
47.0	32.7	433.4	150.0	129.0	124.2	30.2	799.3	382.1	Weight
108.2	105.1	106.4	100.0	114.8	103.6	113.6	117.8	119.4	C. Y. 2006
112.4	94.9	108.4	95.1	127.9	101.1	121.2	131.0	131.7	C. Y. 2007
126.9	105.8	103.2	81.7	133.3	96.5	108.1	126.3	132.0	C. Y. 2008
106.5	111.8	83.4	59.4	116.6	79.3	78.1	100.0	107.3	C. Y. 2009
128.4	153.6	91.6	58.8	135.6	86.5	87.1	126.3	132.5	C. Y. 2010
113.9	97.4	93.4	70.5	123.1	89.2	97.6	110.2	118.9	F. Y. 2008
120.7	128.9	88.1	60.3	124.7	84.6	83.6	112.0	116.2	F. Y. 2009
114.7	131.5	81.0	52.3	103.2	91.2	86.5	111.4	115.0	Jan. 2010
121.2	139.6	94.0	74.4	116.3	94.3	95.4	109.6	110.9	Feb.
141.6	163.8	108.0	65.6	129.0	133.1	126.1	128.4	129.2	Mar.
133.1	144.4	80.1	47.5	119.5	79.3	76.5	120.7	129.5	Apr.
127.1	153.1	79.5	55.8	121.4	67.4	67.2	124.4	129.0	May
141.9	147.3	96.9	69.1	138.3	92.2	78.1	135.1	141.5	Jun.
136.8	157.7	85.7	50.3	137.2	76.4	80.4	133.8	142.7	Jul.
118.7	154.4	79.9	46.8	122.2	75.5	81.0	133.8	139.2	Aug.
127.5	160.5	101.3	66.2	140.3	101.7	106.5	139.8	149.5	Sep.
121.4	164.8	93.1	47.1	165.3	75.8	83.5	126.6	131.6	Oct.
129.0	162.4	99.7	63.9	173.9	69.3	85.1	126.2	135.4	Nov.
127.3	163.6	100.0	66.9	160.8	81.9	78.9	125.2	136.1	Dec.
137.5	150.5	93.3	57.9	135.6	94.7	96.6	128.5	129.4	Q1 2010
135.7	152.6	90.0	58.1	126.4	88.3	88.6	129.1	137.0	Q2
121.7	149.8	91.4	60.7	135.7	85.1	86.1	124.3	130.8	Q3
121.2	161.4	91.4	57.8	144.5	77.8	78.5	123.8	133.2	Q4
134.0	145.6	94.6	56.7	139.3	94.6	92.5	127.8	129.6	Jan. 2010
137.3	150.2	93.2	61.3	137.4	93.4	99.0	128.4	129.4	Feb.
141.1	155.6	92.1	55.8	130.0	96.0	98.2	129.3	129.2	Mar.
138.2	154.9	88.8	59.1	117.8	86.9	98.3	130.0	138.5	Apr.
137.0	161.7	91.0	59.2	129.5	87.4	88.5	129.8	135.9	May
131.9	141.3	90.2	55.9	131.8	90.7	78.9	127.5	136.6	Jun.
126.1	144.3	89.7	55.4	136.8	82.1	86.0	125.7	132.1	Jul.
121.4	156.3	90.6	57.5	138.2	82.2	89.1	125.4	130.5	Aug.
117.6	148.8	94.0	69.2	132.1	91.0	83.3	121.7	129.7	Sep.
116.4	157.1	92.1	59.8	139.8	80.7	79.6	119.0	125.6	Oct.
119.8	162.4	89.0	54.0	142.9	76.2	76.5	122.8	134.4	Nov.
127.4	164.7	93.2	59.7	150.9	76.4	79.4	129.5	139.7	Dec.

原指数 Original Index

年 月	半 導 体 素 子 Semiconductor devices	集 積 回 路 Integrated circuits	半 導 体 部 品 Semiconductor parts	輸 送 機 械 工 業 Transport equipment	輸 送 機 械 工 業 ( 除 . 船 舶 . 鉄 道 車 両 ) Transport equipment (excl. Steel ships and rolling stocks)	乗 用 車 Passenger cars	バ ス Buses	ト ラ ッ ク Trucks
ウエイト	57.7	315.7	43.8	1,685.8	1,568.2	852.8	16.9	172.2
平成 18 年	108.5	116.9	123.0	105.8	107.6	110.7	108.8	96.2
19	110.7	132.6	139.3	111.9	113.5	118.2	131.8	94.1
20	107.5	121.8	133.8	110.5	111.6	117.6	154.4	93.6
21	79.8	95.3	97.3	74.6	73.0	77.1	102.3	54.0
22	113.7	119.3	138.3	94.5	93.9	98.3	124.5	70.1
平成 20 年度	90.3	103.2	110.9	94.7	94.5	98.9	135.2	80.2
21	93.8	109.6	117.0	84.3	83.5	88.7	110.6	59.6
平成22 年 1月	95.7	107.7	128.1	87.7	86.8	91.7	104.8	62.2
2月	94.9	108.4	125.0	95.9	96.3	102.4	131.2	68.9
3月	109.4	129.1	140.4	108.0	108.2	115.5	147.9	73.9
4月	117.2	108.8	134.4	88.3	87.6	89.7	136.7	65.2
5月	121.5	117.2	139.5	84.1	83.2	86.9	115.6	64.2
6月	124.8	128.0	143.5	101.0	100.2	105.3	132.7	77.5
7月	129.8	122.0	146.4	102.2	102.0	106.7	132.6	79.4
8月	120.2	127.5	150.2	82.3	81.0	84.9	84.9	62.9
9月	115.6	131.7	145.3	106.0	106.3	113.3	117.1	79.4
10月	112.3	120.8	143.3	90.6	90.0	92.3	113.5	68.1
11月	110.4	116.4	136.2	96.3	96.0	98.9	136.2	73.1
12月	112.9	114.0	127.5	91.1	89.5	92.1	140.8	66.7

季節調整済指数 Seasonal Adjustment Index

平成22 年 I期	114.8	127.3	147.0	99.7	100.1	106.1	124.4	72.2
II期	119.0	121.3	136.5	97.8	97.4	102.0	139.5	73.6
III期	109.8	117.7	134.0	93.3	92.5	97.4	107.5	69.0
IV期	112.5	111.5	137.7	88.7	87.5	89.9	127.2	66.9
平成22 年 1月	111.9	125.5	147.4	98.7	98.7	104.1	113.6	71.7
2月	115.5	127.3	147.0	99.5	100.3	106.5	128.1	71.9
3月	117.1	129.1	146.7	101.0	101.4	107.8	131.6	72.9
4月	121.7	120.5	138.6	99.7	99.7	104.4	151.3	74.0
5月	121.7	123.0	138.0	98.3	98.0	103.2	137.4	73.3
6月	113.6	120.5	132.9	95.3	94.5	98.4	129.7	73.5
7月	114.4	118.6	133.2	94.2	93.5	97.9	120.4	70.6
8月	110.5	120.4	135.2	94.0	93.2	98.8	97.8	68.6
9月	104.4	114.0	133.7	91.6	90.7	95.5	104.3	67.8
10月	108.0	110.0	136.2	85.6	84.3	86.8	113.2	62.2
11月	110.3	110.4	138.3	88.3	87.4	89.4	127.4	67.9
12月	119.1	114.0	138.6	92.2	90.9	93.4	141.1	70.6

(平成17年 = 100)  
(2005 = 100)

自動車部品	二輪自動車	産業車両	船舶・同機関	精密機械工業	計測機器	光学機械・時計部品	計	Year and Month
Motor vehicle parts	Motor cycles	Industrial vehicles	Ship and ship engines	Precision instruments	Measuring machine instruments	Optical apparatus and parts	Watches and clocks	
456.1	39.2	31.0	104.2	102.0	80.7	11.2	10.1	Weight
106.4	104.0	109.4	80.7	108.1	107.4	124.8	95.1	C. Y. 2006
112.5	97.8	116.8	87.1	114.9	112.9	154.9	86.9	C. Y. 2007
108.5	73.4	115.9	94.3	117.6	114.7	173.9	77.9	C. Y. 2008
76.2	37.9	47.5	93.6	84.6	81.7	129.4	57.8	C. Y. 2009
100.0	39.1	69.0	100.7	105.1	102.2	153.6	74.1	C. Y. 2010
92.6	64.4	96.5	96.3	108.1	106.2	156.4	70.0	F. Y. 2008
87.9	35.3	51.7	94.1	89.0	85.5	137.7	62.6	F. Y. 2009
92.4	41.6	53.1	99.1	86.5	85.1	117.6	62.7	Jan. 2010
100.6	45.2	61.1	93.7	99.4	101.6	115.4	64.7	Feb.
113.8	47.3	71.3	99.8	127.2	129.7	154.7	77.2	Mar.
96.1	40.7	60.1	99.7	97.8	94.1	155.0	64.4	Apr.
88.4	32.9	58.2	98.0	95.3	90.9	154.6	64.0	May
105.6	34.8	72.6	105.7	108.9	104.7	167.8	77.1	Jun.
108.3	34.7	73.3	104.7	103.4	98.9	156.8	80.3	Jul.
85.6	30.7	65.7	98.9	100.2	99.2	131.0	74.1	Aug.
110.5	39.1	80.6	100.6	115.5	112.9	164.3	82.0	Sep.
98.3	40.8	76.5	98.8	108.2	103.0	177.0	73.7	Oct.
103.1	42.2	81.9	99.0	107.0	101.3	168.5	84.7	Nov.
96.8	38.6	73.1	110.9	111.5	105.5	180.0	84.2	Dec.
106.0	39.8	66.9	97.2	102.2	99.2	146.2	73.9	Q1 2010
102.2	44.4	69.7	101.4	106.8	104.2	161.3	73.8	Q2
97.7	39.0	70.5	102.3	104.0	101.2	147.2	74.8	Q3
95.3	35.2	68.7	102.5	108.2	106.2	156.2	74.7	Q4
104.9	38.7	63.0	99.9	98.9	95.4	145.7	72.5	Jan. 2010
106.2	41.0	67.7	94.3	101.2	98.8	138.1	72.6	Feb.
106.9	39.8	70.0	97.5	106.5	103.4	154.8	76.5	Mar.
104.2	45.4	69.4	100.4	106.2	104.1	165.4	71.7	Apr.
102.2	45.6	69.8	101.8	107.8	105.2	159.5	73.8	May
100.1	42.1	70.0	102.1	106.5	103.2	159.1	75.9	Jun.
99.0	40.4	70.7	102.6	104.6	99.4	155.1	75.7	Jul.
97.7	38.8	72.8	102.1	106.7	106.3	142.1	74.6	Aug.
96.5	37.9	68.1	102.2	100.6	97.8	144.3	74.0	Sep.
92.1	36.2	65.9	102.7	108.9	110.5	148.6	67.4	Oct.
95.1	35.9	70.3	98.7	108.0	106.1	145.7	77.3	Nov.
98.6	33.6	70.0	106.0	107.6	102.1	174.2	79.3	Dec.

(5) 機械工業生産能力指数  
Indices of Production Capacity

原指数 Original Index

年 月	機械工業 Machinery industry	一般機械業 General machinery	内燃機関 Internal combustion engines	ブルドーザ Bulldozers	建設用クレーン Construction cranes	ショベル型掘削機 Shovel type excavators	射出成形機 Injection moulding machines	ポンプ Pumps
ウェイト	5,876.1	1,270.4	120.0	34.9	37.2	183.8	48.4	43.0
平成 18 年	105.7	102.5	103.1	89.6	108.1	103.5	116.7	100.3
19	109.5	104.2	112.3	89.6	102.9	104.7	116.7	97.8
20	112.3	104.2	112.4	89.7	105.3	103.5	116.6	98.9
21	113.0	97.9	112.8	89.7	95.1	98.3	113.8	102.6
22	117.0	98.1	110.4	89.7	96.3	98.1	113.8	102.4
平成 20 年度	111.4	99.8	112.5	89.7	95.1	96.2	114.0	103.9
21	113.4	97.8	111.8	89.7	95.1	98.2	113.8	102.4
平成22 年 1月	113.0	97.1	111.7	89.7	95.1	98.2	113.8	102.4
2月	112.9	97.2	111.7	89.7	95.1	98.2	113.8	102.4
3月	113.4	97.8	111.8	89.7	95.1	98.2	113.8	102.4
4月	113.0	98.0	111.8	89.7	95.1	99.5	113.8	102.4
5月	113.1	97.9	111.8	89.7	95.1	98.4	113.8	102.4
6月	114.9	97.9	111.8	89.7	95.1	98.4	113.8	102.4
7月	115.4	98.1	111.8	89.7	96.3	98.4	113.8	102.4
8月	116.2	98.0	111.8	89.7	96.3	97.7	113.8	102.4
9月	116.3	98.0	111.8	89.7	96.3	97.7	113.8	102.3
10月	117.0	98.2	111.8	89.7	96.3	97.7	113.8	102.4
11月	117.2	98.2	111.8	89.7	96.3	98.1	113.8	102.4
12月	117.0	98.1	110.4	89.7	96.3	98.1	113.8	102.4

年 月	金属工作機械 Metal cutting machines	繊維機械 Textile machinery	工業用ミシン Industrial sewing machines	複写機 Copying machines	パッケージ形エアコン Packaged type air conditioners	冷凍・冷蔵ショーケース Refrigerating display cabinets	電動工具 Electric tools	飲料用自動販売機 Beverage vending machines
ウェイト	226.6	47.7	21.8	75.0	11.7	36.9	61.7	25.1
平成 18 年	107.9	96.7	100.4	87.4	116.6	100.7	99.8	102.4
19	110.6	96.1	97.8	92.4	115.4	100.8	99.7	98.6
20	111.4	96.0	97.2	92.4	111.6	100.1	99.7	99.3
21	103.1	96.0	95.4	84.1	111.1	99.8	93.9	93.0
22	109.4	95.3	95.4	82.1	106.9	99.9	93.9	85.0
平成 20 年度	106.2	96.0	95.4	92.4	111.2	100.1	93.9	99.3
21	106.2	96.1	95.4	82.1	106.9	99.8	93.9	93.0
平成22 年 1月	102.7	94.9	95.4	82.1	106.9	99.8	93.9	93.0
2月	102.8	96.1	95.4	82.1	106.9	99.8	93.9	93.0
3月	106.2	96.1	95.4	82.1	106.9	99.8	93.9	93.0
4月	106.9	94.9	95.4	82.1	106.9	100.2	93.9	90.8
5月	107.4	94.9	95.4	82.1	106.9	100.2	93.9	90.8
6月	107.0	94.9	95.4	82.1	106.9	100.2	93.9	90.8
7月	108.2	95.0	95.4	82.1	106.9	100.2	93.9	90.8
8月	108.3	95.3	95.4	82.1	106.9	100.2	93.9	90.8
9月	108.2	95.3	95.4	82.1	106.9	100.2	93.9	90.8
10月	108.6	95.3	95.4	82.1	106.9	99.9	93.9	90.8
11月	109.1	95.3	95.4	82.1	106.9	99.9	93.9	85.0
12月	109.4	95.3	95.4	82.1	106.9	99.9	93.9	85.0

(平成17年 = 100)  
(2005 = 100)

油圧ポンプ	空気シリンダ	空気圧バルブ	装輪式トラクタ	動力耕うん機	コンバイン	軸受	Year and Month
Oil hydraulic pumps	Pneumatic cylinders	Pneumatic valves	Wheel tractors	Power tillers	Combines	Bearings	
15.3	21.2	21.8	40.5	6.8	75.1	115.9	Weight
107.0	106.5	108.3	100.0	100.0	100.0	100.1	C. Y. 2006
108.6	111.7	116.7	100.0	99.9	100.0	100.2	C. Y. 2007
107.9	110.4	116.1	100.0	99.5	100.0	100.1	C. Y. 2008
110.1	105.7	116.4	100.0	99.9	68.0	90.5	C. Y. 2009
102.5	102.7	116.3	100.0	95.7	64.8	90.5	C. Y. 2010
110.1	110.4	117.3	100.0	99.5	68.0	100.1	F. Y. 2008
105.4	105.7	116.4	100.0	99.9	62.0	90.5	F. Y. 2009
105.4	105.7	116.4	100.0	99.9	62.0	90.5	Jan. 2010
105.4	105.7	116.4	100.0	99.9	62.0	90.5	Feb.
105.4	105.7	116.4	100.0	99.9	62.0	90.5	Mar.
105.4	102.9	116.3	100.0	99.9	62.0	90.5	Apr.
105.4	102.9	116.3	100.0	99.9	62.0	90.5	May
105.4	102.9	116.3	100.0	99.9	62.0	90.5	Jun.
105.4	102.9	116.3	100.0	99.9	62.0	90.5	Jul.
105.4	102.9	116.3	100.0	99.9	62.0	90.5	Aug.
105.4	102.9	116.3	100.0	99.9	62.0	90.5	Sep.
105.4	102.7	116.3	100.0	95.7	64.8	90.5	Oct.
102.5	102.7	116.3	100.0	95.7	64.8	90.5	Nov.
102.5	102.7	116.3	100.0	95.7	64.8	90.5	Dec.

電気機械工業	標準三相誘導電動機	非標準三相誘導電動機	標準変圧器	非標準変圧器	エアコン	電子レンジ	Year and Month
Electrical machinery	Standard three phase induction motors	Three phase induction for individual purpose	Power distribution transformers	Power transformers	Air conditioners	Microwave ovens	
627.6	7.6	34.4	12.1	6.1	160.3	18.5	Weight
103.7	100.0	100.7	100.0	100.0	100.7	95.6	C. Y. 2006
99.6	100.0	101.2	100.0	100.4	89.2	95.8	C. Y. 2007
95.4	100.0	101.1	102.4	96.7	89.4	79.5	C. Y. 2008
93.7	97.7	99.6	102.4	96.8	92.3	78.3	C. Y. 2009
94.2	97.7	99.6	102.4	96.8	92.1	77.4	C. Y. 2010
97.3	100.0	101.2	102.4	96.8	92.3	78.3	F. Y. 2008
94.7	97.7	99.6	102.4	96.8	92.1	77.4	F. Y. 2009
94.5	97.7	99.6	102.4	96.8	92.1	77.4	Jan. 2010
95.0	97.7	99.6	102.4	96.8	92.1	77.4	Feb.
94.7	97.7	99.6	102.4	96.8	92.1	77.4	Mar.
95.1	97.7	99.6	102.4	96.8	92.1	77.4	Apr.
95.1	97.7	99.6	102.4	96.8	92.1	77.4	May
95.3	97.7	99.6	102.4	96.8	92.1	77.4	Jun.
95.2	97.7	99.6	102.4	96.8	92.1	77.4	Jul.
95.2	97.7	99.6	102.4	96.8	92.1	77.4	Aug.
95.2	97.7	99.6	102.4	96.8	92.1	77.4	Sep.
95.4	97.7	99.6	102.4	96.8	92.1	77.4	Oct.
94.2	97.7	99.6	102.4	96.8	92.1	77.4	Nov.
94.2	97.7	99.6	102.4	96.8	92.1	77.4	Dec.

原指数 Original Index

年 月	電気冷蔵庫	電気洗濯機	電気掃除機	蛍光灯	電力量計	工業用計測器	カラーテレビ	ビデオカメラ
	Refrigerators with freezer	Washing machines	Vacuum cleaners	Fluorescent lamps	Watt-hour meters	Process measuring and control instruments for industry	Color televisions	Video cameras
ウエイト	95.7	38.1	11.1	51.9	12.3	89.9	43.8	46.1
平成 18 年	100.0	100.2	90.8	142.7	97.6	99.4	150.9	91.4
19	88.2	98.9	78.4	139.6	97.6	98.6	149.1	85.7
20	60.2	66.4	78.3	149.4	97.6	97.6	140.9	76.5
21	61.6	63.4	66.3	97.8	97.6	100.6	118.2	67.0
22	61.6	77.1	66.3	73.8	92.5	99.1	118.2	64.2
平成 20 年度	61.6	66.4	78.3	149.4	97.6	97.8	126.9	72.8
21	61.6	63.4	66.3	97.0	92.5	99.1	118.2	66.2
平成22 年 1月	61.6	63.4	66.3	96.3	97.6	98.8	118.2	66.2
2月	61.6	63.4	66.3	101.0	92.5	99.1	118.2	66.2
3月	61.6	63.4	66.3	97.0	92.5	99.1	118.2	66.2
4月	61.6	77.1	66.3	88.3	92.5	99.9	118.2	66.2
5月	61.6	77.1	66.3	88.0	92.5	99.6	118.2	66.2
6月	61.6	77.1	66.3	87.7	92.5	99.8	118.2	66.2
7月	61.6	77.1	66.3	86.6	92.5	99.8	118.2	66.2
8月	61.6	77.1	66.3	86.6	92.5	99.8	118.2	66.2
9月	61.6	77.1	66.3	86.6	92.5	99.8	118.2	64.2
10月	61.6	77.1	66.3	86.6	92.5	99.8	118.2	64.2
11月	61.6	77.1	66.3	73.8	92.5	99.1	118.2	64.2
12月	61.6	77.1	66.3	73.8	92.5	99.1	118.2	64.2

年 月	パーソナルコンピュータ	金銭登録機	電子部品・デバイス工	コンデンサ	リジット配線板	磁気テープ	鉛蓄電池	アルカリ蓄電池
	Personal computers	Cash registers	Electronic parts and devices	Capacitors	Rigid printed wiring boards	Magnetic tapes	Lead acid storage batteries	Alkaline storage batteries
ウエイト	207.0	28.9	1,061.5	80.2	93.7	35.5	24.5	21.2
平成 18 年	90.3	100.6	123.7	114.2	97.4	100.6	98.8	106.7
19	87.6	93.3	145.3	123.6	98.1	99.9	98.8	95.5
20	87.2	91.2	161.4	128.6	89.3	96.9	105.7	96.4
21	87.3	91.2	178.6	129.4	85.1	81.0	105.7	134.4
22	87.9	80.6	201.0	146.6	81.6	80.9	105.7	152.1
平成 20 年度	87.3	91.2	161.1	128.1	88.4	83.5	105.7	109.2
21	87.3	80.6	180.9	138.8	83.1	81.0	105.7	145.8
平成22 年 1月	87.3	80.6	179.6	137.7	84.2	81.0	105.7	139.5
2月	87.3	80.6	179.1	137.7	83.1	81.0	105.7	145.8
3月	87.3	80.6	180.9	138.8	83.1	81.0	105.7	145.8
4月	87.3	80.6	178.9	148.8	83.1	80.9	105.7	139.5
5月	87.3	80.6	179.6	148.7	83.0	80.9	105.7	139.5
6月	87.3	80.6	189.3	150.7	83.1	80.9	105.7	145.8
7月	87.3	80.6	192.1	152.9	83.1	80.9	105.7	145.8
8月	87.9	80.6	196.5	152.7	83.1	80.9	105.7	145.8
9月	87.9	80.6	196.9	152.9	81.6	80.9	105.7	145.8
10月	87.9	80.6	200.7	146.5	81.6	80.9	105.7	152.1
11月	87.9	80.6	202.1	146.5	81.6	80.9	105.7	152.1
12月	87.9	80.6	201.0	146.6	81.6	80.9	105.7	152.1

(平成17年 = 100)  
(2005 = 100)

リチウムイオン蓄電池	情報通信機械工業	電話機	ボタンスイッチ電話装置	電子交換機	搬送装置	アクティブ型液晶素子	パッシブ型液晶素子	Year and Month
Small sized sealed lithium ion rechargeable batteries	Information and communication electronics equipment	Telephone sets	Key system telephone equipments	Electronic switching systems	Carrier transmission equipment	Active matrix LCDs (Liquid Crystal Devices)	Passive matrix LCDs	
43.9	551.9	8.1	16.1	97.6	104.3	221.5	31.1	Weight
102.7	99.2	95.9	90.3	99.8	99.3	141.9	100.0	C. Y. 2006
126.5	96.6	95.9	90.3	98.9	97.0	208.9	87.1	C. Y. 2007
148.3	95.7	90.6	90.4	98.9	101.6	243.3	87.0	C. Y. 2008
154.3	92.4	88.6	89.3	98.9	97.7	330.8	87.0	C. Y. 2009
175.2	90.2	88.5	77.6	95.9	93.8	452.4	87.0	C. Y. 2010
154.8	93.8	88.6	89.3	98.9	98.9	243.7	87.0	F. Y. 2008
168.8	90.9	88.5	79.1	96.0	97.7	348.4	87.0	F. Y. 2009
168.8	90.9	88.5	79.1	96.0	97.7	339.2	87.0	Jan. 2010
168.8	90.9	88.5	79.1	96.0	97.7	339.2	87.0	Feb.
168.8	90.9	88.5	79.1	96.0	97.7	348.4	87.0	Mar.
175.2	90.2	88.5	79.1	96.0	93.8	354.6	87.0	Apr.
175.2	90.2	88.5	79.1	96.0	93.8	358.1	87.0	May
175.2	90.2	88.5	79.1	96.0	93.8	403.4	87.0	Jun.
175.2	90.2	88.5	79.1	96.0	93.8	415.6	87.0	Jul.
175.2	90.4	88.5	79.1	96.0	93.8	436.9	87.0	Aug.
175.2	90.2	88.5	79.1	96.0	93.8	439.7	87.0	Sep.
175.2	90.2	88.5	79.1	96.0	93.8	445.2	87.0	Oct.
175.2	90.2	88.5	79.1	96.0	93.8	455.1	87.0	Nov.
175.2	90.2	88.5	77.6	95.9	93.8	452.4	87.0	Dec.

トランジスタ	バイポーラ型半導体集積回路 (ウエハ)	モス型半導体集積回路 (ウエハ)	シリコンウエハ	輸送機械工業	乗用車	普通トラック・けん引車・バス	軽・小型トラック	Year and Month
Transistors	Bipolar ICs (Wafers)	Metal oxide semiconductor ICs (Wafers)	Silicon wafer	Transport equipment	Passenger cars	Large trucks, tractor trucks and buses	Midget and small trucks	
59.4	7.7	451.0	81.4	2,324.8	1,572.0	258.3	156.1	Weight
100.9	96.1	129.5	120.2	101.3	102.8	95.8	98.7	C. Y. 2006
94.8	88.4	145.3	131.9	102.1	105.3	88.8	96.4	C. Y. 2007
94.3	86.1	166.8	136.9	103.1	107.1	93.0	96.4	C. Y. 2008
89.3	84.5	167.1	136.1	101.7	105.5	95.1	87.6	C. Y. 2009
78.7	84.7	159.4	134.9	101.7	105.5	95.1	87.6	C. Y. 2010
94.6	86.0	167.3	136.1	103.4	107.1	95.2	94.9	F. Y. 2008
88.2	84.3	162.8	136.1	101.7	105.5	95.1	87.6	F. Y. 2009
89.3	84.3	164.0	136.1	101.7	105.5	95.1	87.6	Jan. 2010
89.3	84.3	163.0	136.1	101.7	105.5	95.1	87.6	Feb.
88.2	84.3	162.8	136.1	101.7	105.5	95.1	87.6	Mar.
94.8	83.1	152.4	136.1	101.7	105.5	95.1	87.6	Apr.
92.9	83.1	152.9	134.9	101.7	105.5	95.1	87.6	May
92.9	83.1	152.9	134.9	101.7	105.5	95.1	87.6	Jun.
92.9	83.1	153.1	134.9	101.7	105.5	95.1	87.6	Jul.
92.9	83.1	153.2	134.9	101.7	105.5	95.1	87.6	Aug.
92.9	83.1	152.9	134.9	101.7	105.5	95.1	87.6	Sep.
78.7	84.7	162.1	134.9	101.7	105.5	95.1	87.6	Oct.
78.7	84.7	160.7	134.9	101.7	105.5	95.1	87.6	Nov.
78.7	84.7	159.4	134.9	101.7	105.5	95.1	87.6	Dec.



(平成17年 = 100)  
(2005 = 100)

原指数 Original Index

年 月	輸送機械用 エアコン	二輪自動車	フォークリフト トラック	ショベル トラック	精密機械工 業	ガスメータ	時計	超硬チップ	Year and Month
	Air conditioners for transportatio n machines	Motor cycles	Forklift trucks	Shovel trucks	Precision instruments	Gas-meters	Clocks and watches	Cenented carbide tips	
ウエイト	60.1	210.2	36.3	31.8	39.9	23.3	16.6	34.5	Weight
平成 18 年	99.5	100.0	100.9	97.0	98.7	97.8	100.0	103.9	C. Y. 2006
19	100.4	100.0	101.8	96.4	98.9	98.1	100.1	103.9	C. Y. 2007
20	100.3	91.0	113.5	96.4	95.4	92.1	100.1	104.1	C. Y. 2008
21	105.4	91.0	114.3	87.6	95.3	92.1	99.7	105.6	C. Y. 2009
22	105.4	91.0	114.3	87.6	94.5	92.0	98.0	105.4	C. Y. 2010
平成 20 年度	105.5	91.0	113.5	96.4	95.3	92.1	99.9	106.2	F. Y. 2008
21	105.4	91.0	114.3	87.6	95.2	92.0	99.7	105.6	F. Y. 2009
平成22 年 1月	105.4	91.0	114.3	87.6	95.2	92.0	99.7	105.6	Jan. 2010
2月	105.4	91.0	114.3	87.6	95.2	92.0	99.7	105.6	Feb.
3月	105.4	91.0	114.3	87.6	95.2	92.0	99.7	105.6	Mar.
4月	105.4	91.0	114.3	87.6	95.1	92.0	99.5	105.4	Apr.
5月	105.4	91.0	114.3	87.6	95.1	92.0	99.5	105.4	May
6月	105.4	91.0	114.3	87.6	95.1	92.0	99.5	105.4	Jun.
7月	105.4	91.0	114.3	87.6	95.0	92.0	99.3	105.4	Jul.
8月	105.4	91.0	114.3	87.6	95.0	92.0	99.3	105.4	Aug.
9月	105.4	91.0	114.3	87.6	95.0	92.0	99.3	105.4	Sep.
10月	105.4	91.0	114.3	87.6	94.5	92.0	98.0	105.4	Oct.
11月	105.4	91.0	114.3	87.6	94.5	92.0	98.0	105.4	Nov.
12月	105.4	91.0	114.3	87.6	94.5	92.0	98.0	105.4	Dec.

### 3 . 生産 ・ 出荷 ・ 在庫統計

Production, Producer's Shipments and  
Producer's Inventory of Finished Goods

01 ボイラ及び原動機 Boilers and Power units	ボイラ及び原動機 Boilers and Power units (1~20)			内燃機関 Internal combustion engines (1~9)		
	年 月 Year and Month	生産(P)		生産(P)		
		金額(百万円) (million yen)	数量(台) Quantity(n)	容量(10 <sup>3</sup> PS) Capacity	金額(百万円) (million yen)	
平成18年 (2006)	1,439,916	7,956,932	140,318	879,877		
19 (2007)	1,751,053	8,061,540	146,695	1,004,305		
20 (2008)	1,577,472	7,884,583	147,687	1,021,407		
21 (2009)	1,349,899	4,912,199	81,685	692,572		
22 (2010)	1,429,597	6,636,888	127,211	910,850		
平成20年度 (08FY)	1,554,703	7,088,599	128,511	941,188		
21 (09FY)	1,284,593	5,130,603	89,062	717,639		
平成22年 1~3月 (Q1)	322,628	1,579,327	28,520	215,839		
4~6月 (Q2)	356,902	1,746,476	31,420	219,195		
7~9月 (Q3)	333,702	1,612,352	31,898	229,296		
10~12月 (Q4)	416,365	1,698,733	35,374	246,520		
平成22年 1月 (Jan.)	86,038	456,186	8,515	66,917		
2 (Feb.)	115,520	494,539	9,130	67,869		
3 (Mar.)	121,070	628,602	10,876	81,053		
4 (Apr.)	132,021	562,313	10,038	68,566		
5 (May)	92,370	548,044	9,981	71,753		
6 (Jun.)	132,511	636,119	11,400	78,876		
7 (Jul.)	110,503	590,627	11,301	83,679		
8 (Aug.)	94,176	473,184	9,421	67,545		
9 (Sep.)	129,023	548,541	11,175	78,072		
10 (Oct.)	125,351	570,300	11,552	82,996		
11 (Nov.)	111,861	570,843	11,979	82,480		
12 (Dec.)	179,153	557,590	11,842	81,044		

注:自動車用、二輪自動車用、鉄道車両用  
及び航空機用のものを除く。

はん用内燃機関  
Internal combustion engines for industry  
(1~8)

年 月 Year and Month	生産(P)			受入(R) Quantity(n)	消費(C) Quantity(n)	出荷(Sh)				在庫(I)	
	数量(台) Quantity(n)	容量(10 <sup>3</sup> PS) Capacity	金額(百万円) (million yen)			販売(Sa)			その他(O)	数量(台) Quantity(n)	容量(10 <sup>3</sup> PS) Capacity
	数量(台) Quantity(n)	容量(10 <sup>3</sup> PS) Capacity	金額(百万円) (million yen)	数量(台) Quantity(n)	数量(台) Quantity(n)	数量(台) Quantity(n)	容量(10 <sup>3</sup> PS) Capacity	金額(百万円) (million yen)	数量(台) Quantity(n)	数量(台) Quantity(n)	容量(10 <sup>3</sup> PS) Capacity
平成18年 (2006)	7,932,923	125,382	643,973	52,035	507,419	7,194,043	98,358	498,480	225,062	468,531	4,703
19 (2007)	8,036,899	129,398	687,771	47,855	516,948	7,258,092	100,338	522,107	206,786	566,689	5,059
20 (2008)	7,860,312	129,109	678,145	40,815	571,162	7,202,728	98,530	512,782	186,279	507,647	5,743
21 (2009)	4,898,257	65,234	354,087	26,889	579,699	4,359,658	51,580	276,425	172,416	321,020	3,093
22 (2010)	6,617,625	110,920	590,980	27,328	952,952	5,481,189	84,023	433,941	227,091	304,741	2,899
平成20年度 (08FY)	7,067,379	109,828	580,153	37,572	580,615	6,406,753	84,631	444,654	181,366	408,907	4,182
21 (09FY)	5,114,369	72,751	391,064	25,977	631,896	4,501,870	55,952	296,602	182,436	233,051	2,151
平成22年 1~3月 (Q1)	1,574,156	24,062	128,579	6,720	205,802	1,418,837	18,940	100,933	44,206	233,051	2,151
4~6月 (Q2)	1,741,420	27,690	145,022	7,136	258,783	1,412,785	20,452	102,374	53,992	256,047	2,622
7~9月 (Q3)	1,607,735	27,925	150,713	7,293	244,456	1,330,953	21,377	110,771	61,004	234,662	2,669
10~12月 (Q4)	1,694,314	31,243	166,666	6,179	243,911	1,318,614	23,254	119,863	67,889	304,741	2,899
平成22年 1月 (Jan.)	454,554	6,971	37,413	1,897	52,944	385,307	5,249	27,231	14,064	325,156	3,069
2 (Feb.)	492,872	7,758	41,313	2,115	54,570	457,198	6,012	31,969	12,001	296,374	2,925
3 (Mar.)	626,730	9,334	49,853	2,708	98,288	576,332	7,679	41,733	18,141	233,051	2,151
4 (Apr.)	560,458	8,886	46,002	2,513	87,722	452,532	6,606	32,016	15,340	240,428	2,276
5 (May)	546,281	8,671	45,279	2,221	81,073	439,559	6,435	32,271	15,291	253,007	2,462
6 (Jun.)	634,681	10,133	53,741	2,402	89,988	520,694	7,411	38,087	23,361	256,047	2,622
7 (Jul.)	589,081	9,794	53,027	2,346	87,168	472,107	7,397	39,249	19,225	268,973	2,674
8 (Aug.)	471,532	8,216	43,985	2,495	76,199	396,024	6,252	32,775	17,498	253,279	2,687
9 (Sep.)	547,122	9,915	53,701	2,452	81,089	462,822	7,728	38,747	24,281	234,662	2,669
10 (Oct.)	569,129	10,133	54,806	2,299	76,138	417,387	7,649	39,447	25,034	287,531	2,729
11 (Nov.)	569,266	10,640	56,446	2,501	86,895	411,386	7,547	38,175	19,213	341,804	3,250
12 (Dec.)	555,919	10,469	55,414	1,379	80,878	489,841	8,059	42,241	23,642	304,741	2,899













100PS以上500PS未満  
Not less than 100PS and less than 500PS  
(7)

年 月 Year and Month	生産(P)			受入(R) Quantity(n)	消費(C) Quantity(n)	出荷(Sh)				在庫(I)	
	数量(台) Quantity(n)	容量(10 <sup>3</sup> PS) Capacity	金額(百万円) (million yen)			販売(Sa)			その他(O) Quantity(n)	数量(台) Quantity(n)	容量(10 <sup>3</sup> PS) Capacity
						数量(台) Quantity(n)	容量(10 <sup>3</sup> PS) Capacity	金額(百万円) (million yen)			
平成18年 (2006)	112,163	19,179	82,084	789	38,929	73,905	11,512	50,645	-	951	125
19 (2007)	118,446	20,643	94,553	914	45,011	73,258	11,496	54,352	21	2,021	256
20 (2008)	134,216	23,497	107,890	1,227	50,127	84,864	13,389	62,343	57	2,416	295
21 (2009)	61,327	10,699	50,857	233	23,919	38,980	6,496	30,475	26	1,051	129
22 (2010)	140,280	23,765	106,928	457	46,655	92,376	14,229	61,745	33	2,728	330
平成20年度 (08FY)	111,224	19,484	90,525	1,099	40,398	72,502	11,560	54,621	46	1,032	129
21 (09FY)	77,671	13,453	61,233	220	30,505	47,416	7,734	34,104	28	974	125
平成22年 1~3月 (Q1)	28,119	4,844	21,459	95	10,670	17,616	2,803	12,223	5	974	125
4~6月 (Q2)	33,485	5,802	27,082	108	11,746	21,468	3,399	14,639	7	1,349	165
7~9月 (Q3)	35,238	5,925	26,225	132	10,521	24,666	3,777	16,264	13	1,520	186
10~12月 (Q4)	43,438	7,194	32,162	122	13,718	28,626	4,249	18,619	8	2,728	330
平成22年 1月 (Jan.)	7,957	1,370	5,977	22	3,348	4,658	744	3,254	-	1,024	128
2 (Feb.)	9,034	1,541	6,763	33	3,169	5,970	945	4,166	-	952	124
3 (Mar.)	11,128	1,933	8,719	40	4,153	6,988	1,115	4,803	5	974	125
4 (Apr.)	10,613	1,841	8,704	43	3,706	6,828	1,094	4,694	2	1,097	136
5 (May)	10,436	1,817	8,642	29	3,680	6,519	1,036	4,436	2	1,361	168
6 (Jun.)	12,436	2,145	9,736	36	4,360	8,121	1,270	5,509	3	1,349	165
7 (Jul.)	11,815	2,026	8,905	44	3,698	7,980	1,247	5,449	3	1,527	190
8 (Aug.)	11,041	1,852	7,970	39	3,290	7,694	1,190	5,080	4	1,619	196
9 (Sep.)	12,382	2,048	9,350	49	3,533	8,992	1,340	5,735	6	1,520	186
10 (Oct.)	13,452	2,201	10,221	54	4,173	8,900	1,329	5,883	2	1,951	238
11 (Nov.)	14,646	2,412	10,576	68	4,304	9,399	1,404	6,052	4	2,958	357
12 (Dec.)	15,340	2,581	11,365	-	5,241	10,327	1,516	6,684	2	2,728	330

500PS以上  
Not less than 500PS  
(8)

年 月 Year and Month	生産(P)			受入(R) Quantity(n)	消費(C) Quantity(n)	出荷(Sh)				在庫(I)	
	数量(台) Quantity(n)	容量(10 <sup>3</sup> PS) Capacity	金額(百万円) (million yen)			販売(Sa)			その他(O) Quantity(n)	数量(台) Quantity(n)	容量(10 <sup>3</sup> PS) Capacity
						数量(台) Quantity(n)	容量(10 <sup>3</sup> PS) Capacity	金額(百万円) (million yen)			
平成18年 (2006)	6,341	6,655	53,382	-	2,034	4,392	5,222	47,470	-	265	381
19 (2007)	7,290	7,501	57,464	-	2,848	4,458	5,352	47,500	-	249	390
20 (2008)	8,670	9,258	60,367	-	3,457	5,301	6,604	47,888	-	161	253
21 (2009)	5,012	6,047	43,346	-	1,225	3,626	4,676	35,584	2	320	479
22 (2010)	7,596	8,444	51,979	-	3,169	4,616	6,041	41,154	-	128	217
平成20年度 (08FY)	8,108	8,899	58,138	-	2,871	5,201	6,479	46,197	2	138	195
21 (09FY)	4,943	5,917	41,711	-	1,492	3,455	4,521	34,797	-	134	212
平成22年 1~3月 (Q1)	1,500	1,757	11,965	-	562	1,124	1,518	11,805	-	134	212
4~6月 (Q2)	1,680	1,850	10,668	-	644	1,022	1,276	7,940	-	145	226
7~9月 (Q3)	1,956	2,209	13,527	-	769	1,155	1,520	9,613	-	177	274
10~12月 (Q4)	2,460	2,628	15,819	-	1,194	1,315	1,728	11,796	-	128	217
平成22年 1月 (Jan.)	475	546	3,760	-	178	302	384	2,716	-	315	520
2 (Feb.)	477	574	3,649	-	193	282	368	2,796	-	317	544
3 (Mar.)	548	638	4,556	-	191	540	766	6,293	-	134	212
4 (Apr.)	512	562	3,092	-	196	282	339	1,921	-	165	239
5 (May)	498	549	3,012	-	176	367	491	3,080	-	120	176
6 (Jun.)	670	739	4,564	-	272	373	446	2,939	-	145	226
7 (Jul.)	697	769	4,568	-	282	379	500	2,823	-	181	270
8 (Aug.)	534	608	3,667	-	233	292	369	2,369	-	190	303
9 (Sep.)	725	833	5,292	-	254	484	651	4,421	-	177	274
10 (Oct.)	752	850	5,345	-	301	426	536	3,672	-	202	326
11 (Nov.)	819	882	5,126	-	387	457	608	4,056	-	177	287
12 (Dec.)	889	896	5,348	-	506	432	583	4,068	-	128	217

船用ディーゼル機関  
Diesel engines for marine  
(9)

ボイラ  
Boilers  
(10~16)

一般用ボイラ  
Boilers for industry  
(10~14)

水管ボイラ  
Water tube boilers  
(10~13)

年 月 Year and Month	生産(P)			生産(P)	生産(P)			生産(P)		
	数量(台) Quantity(n)	容量(10 <sup>3</sup> PS) Capacity	金額(百万円) (million yen)	金額(百万円) (million yen)	数量(台) Quantity(n)	容量(t/h) Capacity	金額(百万円) (million yen)	数量(台) Quantity(n)	容量(t/h) Capacity	金額(百万円) (million yen)
平成18年 (2006)	24,009	14,936	235,904	191,917	14,496	31,246	125,936	13,662	30,025	122,793
19 (2007)	24,641	17,297	316,534	265,216	12,492	31,317	183,930	11,738	30,540	181,278
20 (2008)	24,271	18,578	343,262	157,223	12,074	22,056	93,587	11,328	21,267	90,291
21 (2009)	13,942	16,450	338,485	183,152	9,605	22,815	120,862	8,942	22,132	119,010
22 (2010)	19,263	16,291	319,870	176,430	9,946	25,547	131,479	9,253	24,832	129,613
平成20年度 (08FY)	21,220	18,683	361,035	185,435	11,834	23,606	123,976	11,099	22,851	121,196
21 (09FY)	16,234	16,311	326,575	154,281	9,576	22,058	92,829	8,905	21,342	90,962
平成22年 1~3月 (Q1)	5,171	4,458	87,260	38,955	2,549	7,123	27,074	2,397	6,944	26,644
4~6月 (Q2)	5,056	3,730	74,173	34,524	2,610	3,303	24,767	2,470	3,165	24,484
7~9月 (Q3)	4,617	3,972	78,583	42,646	2,268	8,417	29,843	2,033	8,162	29,122
10~12月 (Q4)	4,419	4,131	79,854	60,305	2,519	6,704	49,795	2,353	6,561	49,363
平成22年 1月 (Jan.)	1,632	1,544	29,504	2,345	806	609	917	760	572	795
2 (Feb.)	1,667	1,372	26,556	26,833	818	5,598	24,537	762	5,547	24,409
3 (Mar.)	1,872	1,542	31,200	9,777	925	916	1,620	875	825	1,440
4 (Apr.)	1,855	1,152	22,564	4,749	833	1,027	3,379	777	967	3,255
5 (May)	1,763	1,311	26,474	6,340	810	969	3,163	778	932	3,081
6 (Jun.)	1,438	1,267	25,135	23,435	967	1,307	18,225	915	1,266	18,148
7 (Jul.)	1,546	1,507	30,652	15,750	757	1,224	11,635	703	1,164	11,462
8 (Aug.)	1,652	1,204	23,560	4,801	675	696	1,531	602	605	1,292
9 (Sep.)	1,419	1,261	24,371	22,095	836	6,497	16,677	728	6,393	16,368
10 (Oct.)	1,171	1,419	28,190	4,466	830	705	1,171	752	623	972
11 (Nov.)	1,577	1,338	26,034	3,198	874	721	1,272	826	685	1,170
12 (Dec.)	1,671	1,373	25,630	52,641	815	5,278	47,352	775	5,253	47,221

2 t/h未満  
Less than 2t/h  
(10)

2 t/h以上35 t/h未満  
Not less than 2t/h and less than 35t/h  
(11)

35 t/h以上490 t/h未満  
Not less than 35t/h and less than 490t/h  
(12)

年 月 Year and Month	生産(P)			生産(P)			生産(P)		
	数量(台) Quantity(n)	容量(t/h) Capacity	金額(百万円) (million yen)	数量(台) Quantity(n)	容量(t/h) Capacity	金額(百万円) (million yen)	数量(台) Quantity(n)	容量(t/h) Capacity	金額(百万円) (million yen)
平成18年 (2006)	10,298	4,730	7,096	3,334	7,804	10,193	23	4,961	63,938
19 (2007)	9,219	4,483	6,856	2,483	6,107	9,152	29	7,283	76,326
20 (2008)	8,675	4,116	6,398	2,631	6,343	12,451	18	3,552	30,226
21 (2009)	7,128	3,309	5,346	1,795	4,435	8,305	14	3,212	38,183
22 (2010)	7,594	3,307	6,084	1,640	4,137	7,513	11	2,224	31,947
平成20年度 (08FY)	8,519	4,094	6,441	2,557	6,298	13,108	18	3,818	41,985
21 (09FY)	7,218	3,267	5,544	1,672	4,131	7,337	10	1,598	16,240
平成22年 1~3月 (Q1)	2,043	906	1,676	349	971	1,906	3	147	948
4~6月 (Q2)	2,143	887	1,486	321	762	1,107	6	1,516	21,891
7~9月 (Q3)	1,561	741	1,568	468	1,147	1,769	-	-	-
10~12月 (Q4)	1,847	773	1,354	502	1,257	2,731	2	561	9,108
平成22年 1月 (Jan.)	630	278	454	130	294	341	-	-	-
2 (Feb.)	646	299	673	113	271	706	1	57	916
3 (Mar.)	767	329	549	106	406	859	2	90	32
4 (Apr.)	662	288	475	114	279	489	1	400	2,291
5 (May)	690	278	474	86	218	296	2	436	2,311
6 (Jun.)	791	321	537	121	265	322	3	680	17,289
7 (Jul.)	538	248	425	164	396	636	-	-	-
8 (Aug.)	448	218	696	154	387	596	-	-	-
9 (Sep.)	575	275	447	150	364	537	-	-	-
10 (Oct.)	614	286	485	138	337	487	-	-	-
11 (Nov.)	658	271	469	168	414	701	-	-	-
12 (Dec.)	575	216	400	196	506	1,543	2	561	9,108

490 t/h以上  
Not less than 490t/h  
(13)

その他の一般用ボイラ  
Miscellaneous boilers for industry  
(14)

船用ボイラ  
Boilers for marine  
(15)

年 月 Year and Month	生産(P)			生産(P)			生産(P)		
	数量(台) Quantity(n)	容量(t/h) Capacity	金額(百万円) (million yen)	数量(台) Quantity(n)	容量(t/h) Capacity	金額(百万円) (million yen)	数量(台) Quantity(n)	容量(t/h) Capacity	金額(百万円) (million yen)
平成18年 (2006)	7	12,530	41,566	834	1,221	3,143	356	4,132	13,329
19 (2007)	7	12,667	88,944	754	777	2,652	340	3,357	13,036
20 (2008)	4	7,256	41,216	746	789	3,296	328	2,624	7,886
21 (2009)	5	11,176	67,176	663	683	1,852	293	1,896	5,609
22 (2010)	8	15,164	84,069	693	715	1,866	282	2,487	7,156
平成20年度 (08FY)	5	8,641	59,662	735	755	2,780	325	2,468	7,220
21 (09FY)	5	12,346	61,841	671	716	1,867	286	2,206	5,415
平成22年 1~3月 (Q1)	2	4,920	22,114	152	179	430	71	826	1,389
4~6月 (Q2)	-	-	-	140	138	283	68	351	821
7~9月 (Q3)	4	6,274	25,785	235	255	721	72	577	1,656
10~12月 (Q4)	2	3,970	36,170	166	143	432	71	733	3,290
平成22年 1月 (Jan.)	-	-	-	46	37	122	24	117	256
2 (Feb.)	2	4,920	22,114	56	51	128	21	534	312
3 (Mar.)	-	-	-	50	91	180	26	175	821
4 (Apr.)	-	-	-	56	60	124	22	139	294
5 (May)	-	-	-	32	37	82	18	77	217
6 (Jun.)	-	-	-	52	41	77	28	135	310
7 (Jul.)	1	520	10,401	54	60	173	20	159	253
8 (Aug.)	-	-	-	73	91	239	24	238	1,054
9 (Sep.)	3	5,754	15,384	108	104	309	28	180	349
10 (Oct.)	-	-	-	78	82	199	26	362	1,952
11 (Nov.)	-	-	-	48	36	102	21	124	267
12 (Dec.)	2	3,970	36,170	40	25	131	24	247	1,071

注：生産内訳及び月間進ちょく量は別途掲載。

注：煙管ボイラ、鑄鉄ボイラ、丸ボイラ等を含む。

ボイラの部品  
・付属品  
Parts and accessories  
for boilers  
(16)

タービン  
Turbines  
(17~20)

蒸気タービン  
Steam turbines  
(17~19)

一般用蒸気タービン  
Steam turbines for industry  
(17)

船用蒸気タービン  
Steam turbines for marine  
(18)

年 月 Year and Month	生産(P)			生産(P)			生産(P)		
	金額(百万円) (million yen)	金額(百万円) (million yen)	金額(百万円) (million yen)	数量(台) Quantity(n)	容量(10 <sup>3</sup> kW) Capacity	金額(百万円) (million yen)	数量(台) Quantity(n)	容量(10 <sup>3</sup> kW) Capacity	金額(百万円) (million yen)
平成18年 (2006)	52,652	368,122	245,099	344	13,418	105,188	469	1,361	24,969
19 (2007)	68,250	481,532	345,864	389	21,049	198,672	513	1,239	21,593
20 (2008)	55,750	398,842	266,121	338	14,053	114,132	732	1,354	19,601
21 (2009)	56,681	474,175	320,314	327	16,737	162,358	603	960	10,100
22 (2010)	37,795	342,317	271,993	256	14,662	138,202	440	807	8,610
平成20年度 (08FY)	54,239	428,080	287,538	350	14,623	121,179	755	1,318	18,329
21 (09FY)	56,037	412,673	280,144	301	14,920	147,082	534	885	9,257
平成22年 1~3月 (Q1)	10,492	67,834	49,184	66	3,105	17,684	106	158	1,352
4~6月 (Q2)	8,936	103,183	86,367	67	5,059	57,092	106	159	1,451
7~9月 (Q3)	11,147	61,760	48,405	51	1,777	10,419	108	230	2,621
10~12月 (Q4)	7,220	109,540	88,037	72	4,721	53,007	120	259	3,186
平成22年 1月 (Jan.)	1,172	16,776	12,682	20	990	3,654	28	41	337
2 (Feb.)	1,984	20,818	16,317	23	773	6,177	26	35	273
3 (Mar.)	7,336	30,240	20,185	23	1,342	7,853	52	82	742
4 (Apr.)	1,076	58,706	41,890	26	2,209	36,519	48	76	695
5 (May)	2,960	14,277	14,277	17	624	5,948	19	25	278
6 (Jun.)	4,900	30,200	30,200	24	2,226	14,625	39	58	478
7 (Jul.)	3,862	11,074	11,074	10	773	1,176	28	57	323
8 (Aug.)	2,216	21,830	15,964	18	891	7,133	41	72	444
9 (Sep.)	5,069	28,856	21,367	23	113	2,110	39	102	1,854
10 (Oct.)	1,343	37,889	36,815	31	1,914	27,241	45	86	505
11 (Nov.)	1,659	26,183	15,119	15	1,467	7,244	30	78	1,362
12 (Dec.)	4,218	45,468	36,103	26	1,339	18,522	45	94	1,319

注：自己消費を除く。

注：生産内訳及び月間進ちょく量は別途掲載。

蒸気タービンの部品・付属品  
Parts and accessories  
for steam turbines  
(19)

ガスタービン  
Gas turbines  
(20)

年 月 Year and Month	生産(P)		生産(P)		
	金額(百万円) (million yen)		数量(台) Quantity(n)	容量(10 <sup>3</sup> kW) Capacity	金額(百万円) (million yen)
平成18年 (2006)	114,942		58	4,430	123,023
19 (2007)	125,599		54	4,766	135,668
20 (2008)	132,388		41	4,263	132,721
21 (2009)	147,856		62	6,359	153,861
22 (2010)	125,181		39	2,396	70,324
平成20年度 (08FY)	148,030		42	4,495	140,542
21 (09FY)	123,805		57	6,084	132,529
平成22年					
1~3月 (Q1)	30,148		14	950	18,650
4~6月 (Q2)	27,824		4	286	16,816
7~9月 (Q3)	35,365		11	595	13,355
10~12月 (Q4)	31,844		10	564	21,503
平成22年					
1月 (Jan.)	8,691		4	283	4,094
2 (Feb.)	9,867		2	275	4,501
3 (Mar.)	11,590		8	392	10,055
4 (Apr.)	4,676		4	286	16,816
5 (May)	8,051		-	-	-
6 (Jun.)	15,097		-	-	-
7 (Jul.)	9,575		-	-	-
8 (Aug.)	8,387		1	253	5,866
9 (Sep.)	17,403		10	342	7,489
10 (Oct.)	9,069		1	25	1,074
11 (Nov.)	6,513		8	295	11,064
12 (Dec.)	16,262		1	244	9,365

注：自己消費を除く。

水管ボイラ490t/h以上  
800t/h未満  
Water tube boilers  
Not less than 490t/h and less than 800t/h  
(21)

水管ボイラ  
800t/h以上  
Water tube boilers  
Not less than 800t/h  
(22)

水管ボイラ  
800t/h以上の進ちょく量  
Amounts of progress  
(not less than 800t/h)  
(23)

年 月 Year and Month	生産(P)		生産(P)		生産(P)	
	数量(台) Quantity(n)	容量(t/h) Capacity	数量(台) Quantity(n)	容量(t/h) Capacity	数量(台) Quantity(n)	容量(t/h) Capacity
平成18年 (2006)	2	1,120	5	11,410	81	9,504
19 (2007)	-	-	7	12,667	89	13,783
20 (2008)	-	-	4	7,256	77	10,374
21 (2009)	-	-	5	11,176	51	7,380
22 (2010)	1	520	7	14,644	51	8,642
平成20年度 (08FY)	-	-	5	8,641	72	9,759
21 (09FY)	-	-	5	12,346	43	6,831
平成22年						
1~3月 (Q1)	-	-	2	4,920	7	1,234
4~6月 (Q2)	-	-	-	-	9	1,602
7~9月 (Q3)	1	520	3	5,754	11	2,002
10~12月 (Q4)	-	-	2	3,970	24	3,804
平成22年						
1月 (Jan.)	-	-	-	-	2	357
2 (Feb.)	-	-	2	4,920	3	480
3 (Mar.)	-	-	-	-	2	397
4 (Apr.)	-	-	-	-	3	534
5 (May)	-	-	-	-	3	534
6 (Jun.)	-	-	-	-	3	534
7 (Jul.)	1	520	-	-	3	534
8 (Aug.)	-	-	-	-	4	734
9 (Sep.)	-	-	3	5,754	4	734
10 (Oct.)	-	-	-	-	8	1,268
11 (Nov.)	-	-	-	-	8	1,268
12 (Dec.)	-	-	2	3,970	8	1,268

一般用蒸気タービン  
25万kW未満  
Steam turbines for industry  
Less than 250,000kW  
(24)

年 月 Year and Month	生産(P)	
	数量(台) Quantity(n)	容量(10 <sup>3</sup> kW) Capacity
平成18年 (2006)	332	6,302
19 (2007)	360	5,832
20 (2008)	324	5,850
21 (2009)	306	5,755
22 (2010)	236	2,579
平成20年度 (08FY)	333	5,803
21 (09FY)	284	5,105
平成22年		
1～3月 (Q1)	63	875
4～6月 (Q2)	60	667
7～9月 (Q3)	49	281
10～12月 (Q4)	64	756
平成22年		
1月 (Jan.)	19	160
2 (Feb.)	22	256
3 (Mar.)	22	459
4 (Apr.)	23	73
5 (May)	16	274
6 (Jun.)	21	320
7 (Jul.)	9	77
8 (Aug.)	17	91
9 (Sep.)	23	113
10 (Oct.)	27	129
11 (Nov.)	13	287
12 (Dec.)	24	339

一般用蒸気タービン  
25万kW以上  
Steam turbines for industry  
Not less than 250,000kW  
(25)

数量(台) Quantity(n)	容量(10 <sup>3</sup> kW) Capacity
12	7,116
29	15,217
14	8,204
21	10,981
20	12,083
17	8,820
17	9,814
3	2,230
7	4,392
2	1,496
8	3,965
1	830
1	517
1	883
3	2,136
1	350
3	1,906
1	696
1	800
-	-
4	1,785
2	1,180
2	1,000

一般用蒸気タービン  
25万kW以上の進ちょく量  
Steam turbines for  
industry Amounts of progress  
(not less than 250,000kW)  
(26)

数量(台) Quantity(n)	容量(10 <sup>3</sup> kW) Capacity
302	11,947
320	12,303
193	6,871
246	11,400
320	12,551
190	6,985
276	12,583
74	3,238
82	3,160
84	3,202
80	2,951
25	1,151
25	995
24	1,092
26	1,231
28	995
28	934
26	900
29	1,297
29	1,005
29	1,051
26	908
25	993

土木建設機械、鉱山機械  
及び破砕機  
Construction equipment,  
Mining machinery  
and Crushers  
(1~21)

土木建設機械  
Construction equipment  
(1~18)

02 土木建設機械、 鉱山機械 及び破砕機  Construction equipment, Mining machinery and Crushers	年 月 Year and Month	生産(P)		受入(R)		出荷(Sh)			在庫(I)
		金額(百万円) (million yen)	数量(台) Quantity(n)	金額(百万円) (million yen)	数量(台) Quantity(n)	販売(Sa)		その他(O)	数量(台) Quantity(n)
						数量(台) Quantity(n)	金額(百万円) (million yen)	数量(台) Quantity(n)	
	平成18年 (2006)	1,655,501	376,914	1,629,998	1,628	374,760	1,640,405	1,903	24,229
	19 (2007)	1,917,794	380,303	1,891,256	128	381,435	1,897,145	301	22,999
	20 (2008)	1,896,343	318,154	1,871,803	593	317,249	1,857,053	681	23,915
	21 (2009)	676,475	140,834	663,456	432	146,607	717,754	560	17,994
	22 (2010)	1,147,846	241,051	1,130,337	482	232,741	1,153,202	834	25,952
	平成20年度 (08FY)	1,591,867	262,161	1,570,957	444	263,249	1,533,613	575	21,078
	21 (09FY)	715,181	151,012	700,492	486	156,864	787,881	589	15,130
	平成22年								
	1~3月 (Q1)	244,600	45,078	239,689	108	47,900	273,902	150	15,130
	4~6月 (Q2)	240,913	55,490	236,950	135	51,887	234,933	209	18,659
	7~9月 (Q3)	324,765	68,590	320,418	88	65,712	325,326	244	21,381
	10~12月 (Q4)	337,568	71,893	333,280	151	67,242	319,041	231	25,952
	平成22年								
	1月 (Jan.)	68,879	12,951	67,590	35	14,075	70,556	59	16,846
	2 (Feb.)	77,036	13,720	75,634	20	15,062	83,564	28	15,496
	3 (Mar.)	98,685	18,407	96,465	53	18,763	119,782	63	15,130
	4 (Apr.)	76,482	17,495	75,130	31	15,606	71,732	47	17,003
	5 (May)	69,800	16,459	68,622	82	17,160	72,216	108	16,276
	6 (Jun.)	94,631	21,536	93,198	22	19,121	90,985	54	18,659
	7 (Jul.)	104,256	21,071	102,908	26	20,244	96,175	72	19,440
	8 (Aug.)	100,406	22,480	99,012	31	21,262	97,914	80	20,609
	9 (Sep.)	120,103	25,039	118,498	31	24,206	131,237	92	21,381
	10 (Oct.)	107,382	22,483	105,738	42	21,566	95,836	32	22,308
	11 (Nov.)	119,311	25,325	117,963	80	23,838	111,428	120	23,755
	12 (Dec.)	110,875	24,085	109,579	29	21,838	111,777	79	25,952

装軌式トラクタ  
Crawler tractors  
ブルドーザ  
Bulldozers  
(1~2)

年 月 Year and Month	生産(P)		受入(R) Quantity(n)	出荷(Sh)			在庫(I) Quantity(n)
	数量(台) Quantity(n)	金額(百万円) (million yen)		販売(Sa)		その他(O)	
				数量(台) Quantity(n)	金額(百万円) (million yen)	数量(台) Quantity(n)	
平成18年 (2006)	9,238	120,052	-	9,198	119,957	3	299
19 (2007)	9,120	140,575	-	9,092	140,589	1	329
20 (2008)	9,249	147,829	-	9,366	149,077	1	211
21 (2009)	2,135	39,511	-	2,088	38,506	1	327
22 (2010)	4,354	68,745	-	4,463	70,394	18	200
平成20年度 (08FY)	7,300	120,151	-	7,195	119,823	1	380
21 (09FY)	2,183	41,084	-	2,301	41,439	18	257
平成22年							
1~3月 (Q1)	776	13,778	-	829	14,460	17	257
4~6月 (Q2)	1,043	15,130	-	1,057	15,684	-	243
7~9月 (Q3)	1,314	20,623	-	1,366	21,559	-	191
10~12月 (Q4)	1,221	19,214	-	1,211	18,691	1	200
平成22年							
1月 (Jan.)	230	4,127	-	227	3,568	15	315
2 (Feb.)	279	5,121	-	314	5,905	-	280
3 (Mar.)	267	4,530	-	288	4,987	2	257
4 (Apr.)	289	3,587	-	278	3,652	-	268
5 (May)	297	4,370	-	329	4,920	-	236
6 (Jun.)	457	7,173	-	450	7,112	-	243
7 (Jul.)	446	7,232	-	456	7,457	-	233
8 (Aug.)	413	6,420	-	424	6,828	-	222
9 (Sep.)	455	6,971	-	486	7,274	-	191
10 (Oct.)	466	7,220	-	444	6,794	1	212
11 (Nov.)	392	6,195	-	382	5,766	-	222
12 (Dec.)	363	5,799	-	385	6,131	-	200

10t未満  
Less than 10t  
(1)

年 月 Year and Month	生産(P)		受入(R) Quantity(n)	出荷(Sh)			在庫(I) Quantity(n)
	数量(台) Quantity(n)	金額(百万円) (million yen)		販売(Sa)		その他(O) Quantity(n)	
				数量(台) Quantity(n)	金額(百万円) (million yen)		
平成18年 (2006)	5,089	33,143	-	5,044	32,824	1	126
19 (2007)	3,594	23,178	-	3,567	23,025	-	156
20 (2008)	3,332	22,100	-	3,391	22,489	1	96
21 (2009)	604	3,899	-	601	3,927	-	112
22 (2010)	1,845	12,488	-	1,921	13,005	-	36
平成20年度 (08FY)	2,458	16,351	-	2,323	15,436	1	224
21 (09FY)	561	3,627	-	754	4,955	-	37
平成22年 1~3月 (Q1)	221	1,466	-	296	1,950	-	37
4~6月 (Q2)	466	3,203	-	465	3,179	-	38
7~9月 (Q3)	584	3,959	-	576	3,929	-	46
10~12月 (Q4)	574	3,860	-	584	3,947	-	36
平成22年 1月 (Jan.)	51	341	-	98	663	-	65
2 (Feb.)	75	495	-	97	618	-	43
3 (Mar.)	95	630	-	101	669	-	37
4 (Apr.)	155	1,042	-	141	950	-	51
5 (May)	127	881	-	136	924	-	42
6 (Jun.)	184	1,280	-	188	1,305	-	38
7 (Jul.)	183	1,229	-	172	1,164	-	49
8 (Aug.)	192	1,306	-	187	1,266	-	54
9 (Sep.)	209	1,424	-	217	1,499	-	46
10 (Oct.)	231	1,569	-	226	1,542	-	51
11 (Nov.)	186	1,240	-	200	1,347	-	37
12 (Dec.)	157	1,051	-	158	1,058	-	36

10t以上  
10t or more  
(2)

年 月 Year and Month	生産(P)		受入(R) Quantity(n)	出荷(Sh)			在庫(I) Quantity(n)
	数量(台) Quantity(n)	金額(百万円) (million yen)		販売(Sa)		その他(O) Quantity(n)	
				数量(台) Quantity(n)	金額(百万円) (million yen)		
平成18年 (2006)	4,149	86,909	-	4,154	87,133	2	173
19 (2007)	5,526	117,397	-	5,525	117,564	1	173
20 (2008)	5,917	125,729	-	5,975	126,588	-	115
21 (2009)	1,531	35,612	-	1,487	34,579	1	215
22 (2010)	2,509	56,257	-	2,542	57,389	18	164
平成20年度 (08FY)	4,842	103,800	-	4,872	104,387	-	156
21 (09FY)	1,622	37,457	-	1,547	36,484	18	220
平成22年 1~3月 (Q1)	555	12,312	-	533	12,510	17	220
4~6月 (Q2)	577	11,927	-	592	12,505	-	205
7~9月 (Q3)	730	16,664	-	790	17,630	-	145
10~12月 (Q4)	647	15,354	-	627	14,744	1	164
平成22年 1月 (Jan.)	179	3,786	-	129	2,905	15	250
2 (Feb.)	204	4,626	-	217	5,287	-	237
3 (Mar.)	172	3,900	-	187	4,318	2	220
4 (Apr.)	134	2,545	-	137	2,702	-	217
5 (May)	170	3,489	-	193	3,996	-	194
6 (Jun.)	273	5,893	-	262	5,807	-	205
7 (Jul.)	263	6,003	-	284	6,293	-	184
8 (Aug.)	221	5,114	-	237	5,562	-	168
9 (Sep.)	246	5,547	-	269	5,775	-	145
10 (Oct.)	235	5,651	-	218	5,252	1	161
11 (Nov.)	206	4,955	-	182	4,419	-	185
12 (Dec.)	206	4,748	-	227	5,073	-	164

建設用クレーン  
Construction cranes  
(3~5)

年 月 Year and Month	生産(P)		受入(R) Quantity(n)	出荷(Sh)			在庫(I) Quantity(n)
	数量(台) Quantity(n)	金額(百万円) (million yen)		販売(Sa)		その他(O) Quantity(n)	
				数量(台) Quantity(n)	金額(百万円) (million yen)		
平成18年 (2006)	3,780	197,692	-	3,771	198,899	-	434
19 (2007)	4,621	245,436	-	4,580	247,442	-	470
20 (2008)	5,371	294,067	1	5,081	292,809	-	759
21 (2009)	2,583	171,669	-	2,557	170,064	-	787
22 (2010)	1,863	128,217	-	2,169	142,517	-	481
平成20年度 (08FY)	5,121	284,069	1	4,639	275,218	-	841
21 (09FY)	1,912	141,202	-	2,275	153,478	-	478
平成22年 1~3月 (Q1)	411	33,492	-	720	48,175	-	478
4~6月 (Q2)	387	26,150	-	423	29,110	-	442
7~9月 (Q3)	555	37,821	-	655	42,669	-	342
10~12月 (Q4)	510	30,754	-	371	22,563	-	481
平成22年 1月 (Jan.)	131	10,464	-	184	10,605	-	734
2 (Feb.)	121	11,501	-	159	12,124	-	696
3 (Mar.)	159	11,527	-	377	25,446	-	478
4 (Apr.)	121	9,367	-	121	8,185	-	478
5 (May)	117	8,342	-	144	10,727	-	451
6 (Jun.)	149	8,441	-	158	10,198	-	442
7 (Jul.)	183	11,574	-	170	10,288	-	455
8 (Aug.)	177	13,090	-	151	10,068	-	481
9 (Sep.)	195	13,157	-	334	22,313	-	342
10 (Oct.)	146	8,566	-	89	5,717	-	399
11 (Nov.)	180	10,504	-	129	7,342	-	450
12 (Dec.)	184	11,684	-	153	9,504	-	481

トラッククレーン  
Truck cranes  
(3)

年 月 Year and Month	生産(P)		受入(R) Quantity(n)	出荷(Sh)			在庫(I) Quantity(n)
	数量(台) Quantity(n)	金額(百万円) (million yen)		販売(Sa)		その他(O) Quantity(n)	
				数量(台) Quantity(n)	金額(百万円) (million yen)		
平成18年 (2006)	417	8,261	-	407	8,159	-	59
19 (2007)	440	7,681	-	459	8,085	-	29
20 (2008)	517	13,169	1	502	12,708	-	43
21 (2009)	349	8,567	-	301	6,774	-	93
22 (2010)	111	7,139	-	129	5,423	-	75
平成20年度 (08FY)	515	13,197	1	510	13,317	-	37
21 (09FY)	281	6,513	-	212	4,348	-	106
平成22年 1~3月 (Q1)	55	991	-	42	1,056	-	106
4~6月 (Q2)	11	315	-	19	447	-	98
7~9月 (Q3)	8	803	-	36	1,500	-	70
10~12月 (Q4)	37	5,030	-	32	2,420	-	75
平成22年 1月 (Jan.)	11	227	-	16	379	-	88
2 (Feb.)	11	260	-	7	353	-	92
3 (Mar.)	33	504	-	19	324	-	106
4 (Apr.)	4	105	-	8	159	-	102
5 (May)	6	163	-	5	112	-	103
6 (Jun.)	1	47	-	6	176	-	98
7 (Jul.)	1	53	-	20	510	-	79
8 (Aug.)	1	68	-	3	135	-	77
9 (Sep.)	6	682	-	13	855	-	70
10 (Oct.)	8	895	-	11	496	-	67
11 (Nov.)	14	1,961	-	12	839	-	69
12 (Dec.)	15	2,174	-	9	1,085	-	75



ラフテレンクレーン  
Rough terrain cranes  
(4)

年 月 Year and Month	生産(P)		受入(R) Quantity(n)	出荷(Sh)			在庫(I) Quantity(n)
	数量(台) Quantity(n)	金額(百万円) (million yen)		販売(Sa)		その他(O) Quantity(n)	
				数量(台) Quantity(n)	金額(百万円) (million yen)		
平成18年 (2006)	2,360	98,162	-	2,327	96,777	-	250
19 (2007)	3,020	118,892	-	2,929	116,461	-	347
20 (2008)	3,352	129,095	-	3,068	119,343	-	631
21 (2009)	1,393	63,558	-	1,426	60,684	-	598
22 (2010)	1,158	51,049	-	1,421	59,843	-	335
平成20年度 (08FY)	3,128	120,977	-	2,668	106,700	-	709
21 (09FY)	967	50,125	-	1,381	58,590	-	295
平成22年 1~3月 (Q1)	187	11,355	-	490	21,668	-	295
4~6月 (Q2)	251	11,280	-	274	11,744	-	272
7~9月 (Q3)	352	15,617	-	408	16,407	-	216
10~12月 (Q4)	368	12,797	-	249	10,024	-	335
平成22年 1月 (Jan.)	72	3,702	-	130	4,794	-	540
2 (Feb.)	64	4,525	-	106	4,948	-	498
3 (Mar.)	51	3,128	-	254	11,926	-	295
4 (Apr.)	77	3,625	-	77	3,345	-	295
5 (May)	67	3,361	-	93	4,257	-	269
6 (Jun.)	107	4,294	-	104	4,142	-	272
7 (Jul.)	125	5,208	-	91	3,203	-	306
8 (Aug.)	117	6,114	-	92	3,586	-	331
9 (Sep.)	110	4,295	-	225	9,618	-	216
10 (Oct.)	110	4,124	-	55	2,095	-	271
11 (Nov.)	132	5,039	-	91	3,934	-	312
12 (Dec.)	126	3,634	-	103	3,995	-	335

クローラクレーン  
Crawler cranes  
(5)

年 月 Year and Month	生産(P)		受入(R) Quantity(n)	出荷(Sh)			在庫(I) Quantity(n)
	数量(台) Quantity(n)	金額(百万円) (million yen)		販売(Sa)		その他(O) Quantity(n)	
				数量(台) Quantity(n)	金額(百万円) (million yen)		
平成18年 (2006)	1,003	91,269	-	1,037	93,963	-	125
19 (2007)	1,161	118,863	-	1,192	122,896	-	94
20 (2008)	1,502	151,803	-	1,511	160,758	-	85
21 (2009)	841	99,544	-	830	102,606	-	96
22 (2010)	594	70,029	-	619	77,251	-	71
平成20年度 (08FY)	1,478	149,895	-	1,461	155,201	-	95
21 (09FY)	664	84,564	-	682	90,540	-	77
平成22年 1~3月 (Q1)	169	21,146	-	188	25,451	-	77
4~6月 (Q2)	125	14,555	-	130	16,919	-	72
7~9月 (Q3)	195	21,401	-	211	24,762	-	56
10~12月 (Q4)	105	12,927	-	90	10,119	-	71
平成22年 1月 (Jan.)	48	6,535	-	38	5,432	-	106
2 (Feb.)	46	6,716	-	46	6,823	-	106
3 (Mar.)	75	7,895	-	104	13,196	-	77
4 (Apr.)	40	5,637	-	36	4,681	-	81
5 (May)	44	4,818	-	46	6,358	-	79
6 (Jun.)	41	4,100	-	48	5,880	-	72
7 (Jul.)	57	6,313	-	59	6,575	-	70
8 (Aug.)	59	6,908	-	56	6,347	-	73
9 (Sep.)	79	8,180	-	96	11,840	-	56
10 (Oct.)	28	3,547	-	23	3,126	-	61
11 (Nov.)	34	3,504	-	26	2,569	-	69
12 (Dec.)	43	5,876	-	41	4,424	-	71

掘削機械  
Excavators  
(6~9)

年 月 Year and Month	生産(P)		受入(R) Quantity(n)	出荷(Sh)			在庫(I) Quantity(n)
	数量(台) Quantity(n)	金額(百万円) (million yen)		販売(Sa)		その他(O) Quantity(n)	
				数量(台) Quantity(n)	金額(百万円) (million yen)		
平成18年 (2006)	165,660	1,174,687	1,613	165,066	1,175,003	1,871	7,054
19 (2007)	180,599	1,341,733	124	178,191	1,338,155	298	9,364
20 (2008)	149,322	1,274,313	546	148,417	1,252,376	679	10,139
21 (2009)	44,487	379,401	378	49,515	426,229	558	4,931
22 (2010)	101,889	842,796	474	101,667	843,329	813	4,814
平成20年度 (08FY)	115,988	1,031,255	385	115,021	995,120	574	9,358
21 (09FY)	53,611	446,309	447	59,420	511,829	567	3,429
平成22年 1~3月 (Q1)	19,704	169,918	108	21,184	186,273	130	3,429
4~6月 (Q2)	22,188	176,714	134	21,325	169,915	209	4,217
7~9月 (Q3)	28,200	236,505	87	28,147	233,821	244	4,113
10~12月 (Q4)	31,797	259,659	145	31,011	253,320	230	4,814
平成22年 1月 (Jan.)	5,462	46,232	35	5,923	49,847	44	4,461
2 (Feb.)	6,375	51,921	20	6,654	57,406	28	4,174
3 (Mar.)	7,867	71,765	53	8,607	79,020	58	3,429
4 (Apr.)	6,985	56,276	30	6,534	52,848	47	3,863
5 (May)	6,354	50,004	82	6,290	50,642	108	3,901
6 (Jun.)	8,849	70,434	22	8,501	66,425	54	4,217
7 (Jul.)	9,079	76,629	26	8,820	70,731	72	4,430
8 (Aug.)	8,473	70,683	31	8,486	71,565	80	4,368
9 (Sep.)	10,648	89,193	30	10,841	91,525	92	4,113
10 (Oct.)	10,153	82,748	36	9,638	75,454	31	4,633
11 (Nov.)	11,275	93,016	80	10,974	90,292	120	4,894
12 (Dec.)	10,369	83,895	29	10,399	87,574	79	4,814

ショベル系 (油圧式)  
Shovel type excavators (Hydraulic type)  
(6~8)

年 月 Year and Month	生産(P)		受入(R) Quantity(n)	出荷(Sh)			在庫(I) Quantity(n)
	数量(台) Quantity(n)	金額(百万円) (million yen)		販売(Sa)		その他(O) Quantity(n)	
				数量(台) Quantity(n)	金額(百万円) (million yen)		
平成18年 (2006)	165,455	1,148,333	1,613	164,879	1,148,509	1,853	7,054
19 (2007)	180,425	1,325,641	124	178,035	1,322,186	280	9,364
20 (2008)	149,228	1,261,953	546	148,336	1,240,573	668	10,139
21 (2009)	44,395	364,564	378	49,423	411,251	558	4,931
22 (2010)	101,788	829,992	474	101,566	830,505	813	4,814
平成20年度 (08FY)	115,902	1,021,266	385	114,944	985,530	567	9,358
21 (09FY)	53,520	429,613	447	59,329	495,020	567	3,429
平成22年 1~3月 (Q1)	19,676	165,131	108	21,156	181,483	130	3,429
4~6月 (Q2)	22,169	175,695	134	21,306	168,892	209	4,217
7~9月 (Q3)	28,170	234,041	87	28,117	231,357	244	4,113
10~12月 (Q4)	31,773	255,125	145	30,987	248,773	230	4,814
平成22年 1月 (Jan.)	5,457	46,064	35	5,918	49,679	44	4,461
2 (Feb.)	6,370	51,340	20	6,649	56,825	28	4,174
3 (Mar.)	7,849	67,727	53	8,589	74,979	58	3,429
4 (Apr.)	6,982	55,970	30	6,531	52,542	47	3,863
5 (May)	6,347	49,584	82	6,283	50,222	108	3,901
6 (Jun.)	8,840	70,141	22	8,492	66,128	54	4,217
7 (Jul.)	9,071	75,536	26	8,812	69,638	72	4,430
8 (Aug.)	8,469	70,236	31	8,482	71,118	80	4,368
9 (Sep.)	10,630	88,269	30	10,823	90,601	92	4,113
10 (Oct.)	10,140	81,358	36	9,625	74,058	31	4,633
11 (Nov.)	11,269	90,288	80	10,968	87,564	120	4,894
12 (Dec.)	10,364	83,479	29	10,394	87,151	79	4,814

0.2m<sup>3</sup>未満  
Less than 0.2m<sup>3</sup>  
(6)

年 月 Year and Month	生産(P)		受入(R) Quantity(n)	出荷(Sh)			在庫(I) Quantity(n)
	数量(台) Quantity(n)	金額(百万円) (million yen)		販売(Sa)		その他(O) Quantity(n)	
			数量(台) Quantity(n)	金額(百万円) (million yen)	数量(台) Quantity(n)		
平成18年 (2006)	88,086	262,212	1,612	87,564	270,156	1,827	4,152
19 (2007)	92,985	286,638	124	91,244	295,578	264	5,754
20 (2008)	66,592	214,390	546	67,329	227,427	649	4,914
21 (2009)	23,098	73,604	345	25,713	83,264	329	2,274
22 (2010)	47,379	150,147	471	47,559	152,926	727	1,838
平成20年度 (08FY)	49,634	161,351	366	51,149	172,599	463	4,019
21 (09FY)	27,072	85,919	431	29,381	94,448	423	1,677
平成22年 1~3月 (Q1)	8,965	28,788	106	9,543	30,710	125	1,677
4~6月 (Q2)	10,724	34,143	134	10,460	34,010	193	1,882
7~9月 (Q3)	13,099	41,457	87	12,999	41,486	211	1,858
10~12月 (Q4)	14,591	45,759	144	14,557	46,720	198	1,838
平成22年 1月 (Jan.)	2,504	7,944	35	2,736	8,668	42	2,035
2 (Feb.)	2,942	9,221	19	3,048	9,719	27	1,921
3 (Mar.)	3,519	11,623	52	3,759	12,323	56	1,677
4 (Apr.)	3,439	11,180	30	3,262	10,869	45	1,839
5 (May)	3,153	9,977	82	3,014	9,851	100	1,960
6 (Jun.)	4,132	12,986	22	4,184	13,290	48	1,882
7 (Jul.)	4,184	13,267	26	4,223	13,299	63	1,806
8 (Aug.)	3,999	12,570	31	3,810	12,013	66	1,960
9 (Sep.)	4,916	15,620	30	4,966	16,174	82	1,858
10 (Oct.)	4,775	15,102	36	4,841	15,499	19	1,809
11 (Nov.)	5,097	15,674	79	4,909	16,123	110	1,966
12 (Dec.)	4,719	14,983	29	4,807	15,098	69	1,838

0.2m<sup>3</sup>以上0.6m<sup>3</sup>未満  
0.2m<sup>3</sup> or more, less than 0.6m<sup>3</sup>  
(7)

年 月 Year and Month	生産(P)		受入(R) Quantity(n)	出荷(Sh)			在庫(I) Quantity(n)
	数量(台) Quantity(n)	金額(百万円) (million yen)		販売(Sa)		その他(O) Quantity(n)	
			数量(台) Quantity(n)	金額(百万円) (million yen)	数量(台) Quantity(n)		
平成18年 (2006)	36,740	266,784	1	36,556	269,198	12	1,271
19 (2007)	38,962	291,737	-	38,728	291,005	6	1,494
20 (2008)	32,286	248,646	-	31,790	244,122	12	1,977
21 (2009)	8,217	60,834	1	9,186	70,375	6	1,044
22 (2010)	20,135	141,774	3	20,199	145,361	15	968
平成20年度 (08FY)	25,386	193,633	-	24,784	189,340	12	1,863
21 (09FY)	9,647	71,762	3	10,815	82,228	7	732
平成22年 1~3月 (Q1)	3,788	27,086	2	4,097	30,198	5	732
4~6月 (Q2)	4,187	28,020	-	3,871	27,127	4	1,044
7~9月 (Q3)	5,493	39,885	-	5,570	39,870	4	963
10~12月 (Q4)	6,667	46,783	1	6,661	48,166	2	968
平成22年 1月 (Jan.)	1,061	7,474	-	1,151	8,483	2	952
2 (Feb.)	1,218	8,626	1	1,284	9,293	1	886
3 (Mar.)	1,509	10,986	1	1,662	12,422	2	732
4 (Apr.)	1,368	8,597	-	1,212	8,805	1	887
5 (May)	1,133	7,642	-	1,149	8,107	2	869
6 (Jun.)	1,686	11,781	-	1,510	10,215	1	1,044
7 (Jul.)	1,784	12,399	-	1,684	11,130	-	1,144
8 (Aug.)	1,614	11,903	-	1,746	12,638	4	1,008
9 (Sep.)	2,095	15,583	-	2,140	16,102	-	963
10 (Oct.)	2,039	15,152	-	1,862	14,001	2	1,138
11 (Nov.)	2,476	17,416	1	2,553	18,414	-	1,062
12 (Dec.)	2,152	14,215	-	2,246	15,751	-	968

0.6m<sup>3</sup>以上  
0.6m<sup>3</sup> or more  
(8)

年 月 Year and Month	生産(P)		受入(R) Quantity(n)	出荷(Sh)			在庫(I) Quantity(n)
	数量(台) Quantity(n)	金額(百万円) (million yen)		販売(Sa)		その他(O) Quantity(n)	
				数量(台) Quantity(n)	金額(百万円) (million yen)		
平成18年 (2006)	40,629	619,337	-	40,759	609,155	14	1,631
19 (2007)	48,478	747,266	-	48,063	735,603	10	2,116
20 (2008)	50,350	798,917	-	49,217	769,024	7	3,248
21 (2009)	13,080	230,126	32	14,524	257,612	223	1,613
22 (2010)	34,274	538,071	-	33,808	532,218	71	2,008
平成20年度 (08FY)	40,882	666,282	19	39,011	623,591	92	3,476
21 (09FY)	16,801	271,932	13	19,133	318,344	137	1,020
平成22年							
1~3月 (Q1)	6,923	109,257	-	7,516	120,575	-	1,020
4~6月 (Q2)	7,258	113,532	-	6,975	107,755	12	1,291
7~9月 (Q3)	9,578	152,699	-	9,548	150,001	29	1,292
10~12月 (Q4)	10,515	162,583	-	9,769	153,887	30	2,008
平成22年							
1月 (Jan.)	1,892	30,646	-	2,031	32,528	-	1,474
2 (Feb.)	2,210	33,493	-	2,317	37,813	-	1,367
3 (Mar.)	2,821	45,118	-	3,168	50,234	-	1,020
4 (Apr.)	2,175	36,193	-	2,057	32,868	1	1,137
5 (May)	2,061	31,965	-	2,120	32,264	6	1,072
6 (Jun.)	3,022	45,374	-	2,798	42,623	5	1,291
7 (Jul.)	3,103	49,870	-	2,905	45,209	9	1,480
8 (Aug.)	2,856	45,763	-	2,926	46,467	10	1,400
9 (Sep.)	3,619	57,066	-	3,717	58,325	10	1,292
10 (Oct.)	3,326	51,104	-	2,922	44,558	10	1,686
11 (Nov.)	3,696	57,198	-	3,506	53,027	10	1,866
12 (Dec.)	3,493	54,281	-	3,341	56,302	10	2,008

トンネル掘進機  
Tunnel boring machines  
(9)

年 月 Year and Month	生産(P)		受入(R) Quantity(n)	出荷(Sh)			在庫(I) Quantity(n)
	数量(台) Quantity(n)	金額(百万円) (million yen)		販売(Sa)		その他(O) Quantity(n)	
				数量(台) Quantity(n)	金額(百万円) (million yen)		
平成18年 (2006)	205	26,354	-	187	26,494	18	-
19 (2007)	174	16,092	-	156	15,969	18	-
20 (2008)	94	12,360	-	81	11,803	11	-
21 (2009)	92	14,837	-	92	14,978	-	-
22 (2010)	101	12,804	-	101	12,824	-	-
平成20年度 (08FY)	86	9,989	-	77	9,590	7	-
21 (09FY)	91	16,696	-	91	16,809	-	-
平成22年							
1~3月 (Q1)	28	4,787	-	28	4,790	-	-
4~6月 (Q2)	19	1,019	-	19	1,023	-	-
7~9月 (Q3)	30	2,464	-	30	2,464	-	-
10~12月 (Q4)	24	4,534	-	24	4,547	-	-
平成22年							
1月 (Jan.)	5	168	-	5	168	-	-
2 (Feb.)	5	581	-	5	581	-	-
3 (Mar.)	18	4,038	-	18	4,041	-	-
4 (Apr.)	3	306	-	3	306	-	-
5 (May)	7	420	-	7	420	-	-
6 (Jun.)	9	293	-	9	297	-	-
7 (Jul.)	8	1,093	-	8	1,093	-	-
8 (Aug.)	4	447	-	4	447	-	-
9 (Sep.)	18	924	-	18	924	-	-
10 (Oct.)	13	1,390	-	13	1,396	-	-
11 (Nov.)	6	2,728	-	6	2,728	-	-
12 (Dec.)	5	416	-	5	423	-	-

整地機械  
Earth finishing machinery  
(10～12)

年 月 Year and Month	生産(P)		受入(R) Quantity(n)	出荷(Sh)			在庫(I) Quantity(n)
	数量(台) Quantity(n)	金額(百万円) (million yen)		販売(Sa)		その他(O) Quantity(n)	
				数量(台) Quantity(n)	金額(百万円) (million yen)		
平成18年 (2006)	79,941	47,586	13	78,962	49,584	1	11,630
19 (2007)	71,491	57,876	4	74,257	59,103	1	8,866
20 (2008)	60,462	60,607	-	61,044	61,775	1	8,283
21 (2009)	30,570	23,273	-	32,767	26,895	1	6,085
22 (2010)	53,439	39,099	-	50,359	39,319	2	9,163
平成20年度 (08FY)	51,203	51,463	-	53,832	52,512	-	6,322
21 (09FY)	32,555	25,422	-	33,243	28,209	3	5,631
平成22年 1～3月 (Q1)	9,843	8,702	-	10,295	8,626	2	5,631
4～6月 (Q2)	13,794	8,778	-	12,708	8,821	-	6,717
7～9月 (Q3)	14,953	10,667	-	13,899	10,614	-	7,771
10～12月 (Q4)	14,849	10,952	-	13,457	11,258	-	9,163
平成22年 1月 (Jan.)	3,086	2,752	-	3,703	2,727	-	5,468
2 (Feb.)	2,682	2,853	-	3,028	2,865	-	5,122
3 (Mar.)	4,075	3,097	-	3,564	3,034	2	5,631
4 (Apr.)	4,863	2,721	-	3,937	2,956	-	6,557
5 (May)	4,225	2,761	-	4,582	2,775	-	6,200
6 (Jun.)	4,706	3,296	-	4,189	3,090	-	6,717
7 (Jul.)	4,874	3,434	-	4,183	3,339	-	7,408
8 (Aug.)	5,032	3,303	-	4,817	3,406	-	7,623
9 (Sep.)	5,047	3,930	-	4,899	3,869	-	7,771
10 (Oct.)	5,056	3,429	-	5,284	3,888	-	7,543
11 (Nov.)	4,694	3,961	-	4,558	3,675	-	7,679
12 (Dec.)	5,099	3,562	-	3,615	3,695	-	9,163

グレーダ・スクレーパ  
Graders and Scrapers  
(10)

年 月 Year and Month	生産(P)		受入(R) Quantity(n)	出荷(Sh)			在庫(I) Quantity(n)
	数量(台) Quantity(n)	金額(百万円) (million yen)		販売(Sa)		その他(O) Quantity(n)	
				数量(台) Quantity(n)	金額(百万円) (million yen)		
平成18年 (2006)	1,436	19,340	2	1,449	19,551	1	23
19 (2007)	2,078	29,586	-	1,998	28,344	-	103
20 (2008)	2,447	35,504	-	2,400	35,216	1	149
21 (2009)	803	11,087	-	892	12,638	1	59
22 (2010)	1,392	18,414	-	1,398	18,445	2	51
平成20年度 (08FY)	2,048	30,172	-	1,988	29,467	-	130
21 (09FY)	988	12,620	-	1,024	13,646	3	91
平成22年 1～3月 (Q1)	387	4,736	-	353	4,437	2	91
4～6月 (Q2)	263	3,632	-	289	3,710	-	65
7～9月 (Q3)	338	4,871	-	336	4,792	-	67
10～12月 (Q4)	404	5,175	-	420	5,506	-	51
平成22年 1月 (Jan.)	115	1,434	-	96	1,180	-	78
2 (Feb.)	131	1,597	-	119	1,650	-	90
3 (Mar.)	141	1,705	-	138	1,607	2	91
4 (Apr.)	84	1,084	-	111	1,290	-	64
5 (May)	72	1,005	-	78	1,039	-	58
6 (Jun.)	107	1,543	-	100	1,381	-	65
7 (Jul.)	113	1,557	-	119	1,719	-	59
8 (Aug.)	101	1,475	-	104	1,418	-	56
9 (Sep.)	124	1,839	-	113	1,655	-	67
10 (Oct.)	112	1,501	-	117	1,527	-	62
11 (Nov.)	168	2,009	-	142	1,823	-	88
12 (Dec.)	124	1,665	-	161	2,156	-	51

ローラ  
Rollers  
(11)

年 月 Year and Month	生産(P)		受入(R) Quantity(n)	出荷(Sh)			在庫(I) Quantity(n)
	数量(台) Quantity(n)	金額(百万円) (million yen)		販売(Sa)		その他(O) Quantity(n)	
				数量(台) Quantity(n)	金額(百万円) (million yen)		
平成18年 (2006)	4,337	9,358	-	4,156	8,970	-	351
19 (2007)	4,933	11,388	-	4,795	11,219	-	489
20 (2008)	4,626	11,173	-	4,370	10,662	-	745
21 (2009)	1,380	4,709	-	1,761	5,605	-	364
22 (2010)	2,398	7,415	-	2,324	7,234	-	438
平成20年度 (08FY)	3,723	9,404	-	3,602	8,899	-	766
21 (09FY)	1,389	4,934	-	1,796	5,844	-	359
平成22年 1~3月 (Q1)	407	1,534	-	412	1,392	-	359
4~6月 (Q2)	540	1,640	-	502	1,647	-	397
7~9月 (Q3)	723	2,107	-	668	1,967	-	452
10~12月 (Q4)	728	2,134	-	742	2,228	-	438
平成22年 1月 (Jan.)	159	600	-	107	500	-	416
2 (Feb.)	131	586	-	134	422	-	413
3 (Mar.)	117	348	-	171	470	-	359
4 (Apr.)	132	369	-	170	630	-	321
5 (May)	204	704	-	183	485	-	342
6 (Jun.)	204	567	-	149	532	-	397
7 (Jul.)	216	665	-	153	458	-	460
8 (Aug.)	226	581	-	234	644	-	452
9 (Sep.)	281	861	-	281	865	-	452
10 (Oct.)	262	705	-	312	986	-	402
11 (Nov.)	241	762	-	219	612	-	424
12 (Dec.)	225	667	-	211	630	-	438

平板式締め固め機械  
Plate type compactors  
(12)

年 月 Year and Month	生産(P)		受入(R) Quantity(n)	出荷(Sh)			在庫(I) Quantity(n)
	数量(台) Quantity(n)	金額(百万円) (million yen)		販売(Sa)		その他(O) Quantity(n)	
				数量(台) Quantity(n)	金額(百万円) (million yen)		
平成18年 (2006)	74,168	18,888	11	73,357	21,063	-	11,256
19 (2007)	64,480	16,902	4	67,464	19,540	1	8,274
20 (2008)	53,389	13,930	-	54,274	15,897	-	7,389
21 (2009)	28,387	7,477	-	30,114	8,652	-	5,662
22 (2010)	49,649	13,270	-	46,637	13,640	-	8,674
平成20年度 (08FY)	45,432	11,887	-	48,242	14,146	-	5,426
21 (09FY)	30,178	7,868	-	30,423	8,719	-	5,181
平成22年 1~3月 (Q1)	9,049	2,432	-	9,530	2,797	-	5,181
4~6月 (Q2)	12,991	3,506	-	11,917	3,464	-	6,255
7~9月 (Q3)	13,892	3,689	-	12,895	3,855	-	7,252
10~12月 (Q4)	13,717	3,643	-	12,295	3,524	-	8,674
平成22年 1月 (Jan.)	2,812	718	-	3,500	1,047	-	4,974
2 (Feb.)	2,420	670	-	2,775	793	-	4,619
3 (Mar.)	3,817	1,044	-	3,255	957	-	5,181
4 (Apr.)	4,647	1,268	-	3,656	1,036	-	6,172
5 (May)	3,949	1,052	-	4,321	1,251	-	5,800
6 (Jun.)	4,395	1,186	-	3,940	1,177	-	6,255
7 (Jul.)	4,545	1,212	-	3,911	1,162	-	6,889
8 (Aug.)	4,705	1,247	-	4,479	1,344	-	7,115
9 (Sep.)	4,642	1,230	-	4,505	1,349	-	7,252
10 (Oct.)	4,682	1,223	-	4,855	1,375	-	7,079
11 (Nov.)	4,285	1,190	-	4,197	1,240	-	7,167
12 (Dec.)	4,750	1,230	-	3,243	909	-	8,674

アスファルト舗装機械  
Asphalt paving machines  
( 1 3 )

年 月 Year and Month	生産(P)		受入(R) Quantity(n)	出荷(Sh)			在庫(I) Quantity(n)
	数量(台) Quantity(n)	金額(百万円) (million yen)		販売(Sa)		その他(O) Quantity(n)	
				数量(台) Quantity(n)	金額(百万円) (million yen)		
平成18年 (2006)	256	7,031	-	252	7,179	-	45
19 (2007)	256	6,154	-	246	6,338	-	55
20 (2008)	205	6,155	1	221	6,058	-	39
21 (2009)	138	4,389	1	148	4,682	-	29
22 (2010)	203	6,669	-	205	6,875	1	26
平成20年度 (08FY)	173	5,027	2	206	5,393	-	32
21 (09FY)	145	4,589	-	156	4,923	1	20
平成22年 1~3月 (Q1)	38	1,585	-	46	1,721	1	20
4~6月 (Q2)	44	1,180	-	39	1,166	-	25
7~9月 (Q3)	63	1,952	-	57	1,912	-	31
10~12月 (Q4)	58	1,952	-	63	2,076	-	26
平成22年 1月 (Jan.)	12	479	-	10	416	-	31
2 (Feb.)	13	242	-	17	324	-	27
3 (Mar.)	13	864	-	19	981	1	20
4 (Apr.)	10	186	-	11	241	-	19
5 (May)	16	483	-	13	457	-	22
6 (Jun.)	18	511	-	15	468	-	25
7 (Jul.)	21	342	-	15	259	-	31
8 (Aug.)	18	604	-	16	564	-	33
9 (Sep.)	24	1,006	-	26	1,089	-	31
10 (Oct.)	16	471	-	24	644	-	23
11 (Nov.)	26	667	-	26	659	-	23
12 (Dec.)	16	814	-	13	773	-	26

コンクリート機械  
Concrete machinery  
( 1 4 ~ 1 5 )

年 月 Year and Month	生産(P)		受入(R) Quantity(n)	出荷(Sh)			在庫(I) Quantity(n)
	数量(台) Quantity(n)	金額(百万円) (million yen)		販売(Sa)		その他(O) Quantity(n)	
				数量(台) Quantity(n)	金額(百万円) (million yen)		
平成18年 (2006)	100,888	21,488	2	100,342	22,666	27	4,369
19 (2007)	93,254	19,646	-	94,239	20,798	-	3,384
20 (2008)	75,937	15,721	3	75,658	16,430	-	3,663
21 (2009)	54,495	9,674	13	52,885	9,478	-	5,273
22 (2010)	72,483	9,019	-	66,864	8,839	-	10,892
平成20年度 (08FY)	68,156	13,756	10	68,186	14,043	-	3,443
21 (09FY)	54,342	9,460	6	52,869	9,447	-	4,916
平成22年 1~3月 (Q1)	12,473	2,917	-	12,830	2,994	-	4,916
4~6月 (Q2)	16,683	1,982	-	14,980	1,962	-	6,619
7~9月 (Q3)	21,602	2,264	-	19,562	2,165	-	8,659
10~12月 (Q4)	21,725	1,856	-	19,492	1,718	-	10,892
平成22年 1月 (Jan.)	3,435	764	-	3,434	805	-	5,274
2 (Feb.)	3,667	739	-	4,265	793	-	4,676
3 (Mar.)	5,371	1,414	-	5,131	1,396	-	4,916
4 (Apr.)	4,912	671	-	4,404	670	-	5,424
5 (May)	4,992	470	-	5,382	497	-	5,034
6 (Jun.)	6,779	841	-	5,194	795	-	6,619
7 (Jul.)	5,891	523	-	6,017	562	-	6,493
8 (Aug.)	7,775	987	-	6,774	922	-	7,494
9 (Sep.)	7,936	754	-	6,771	681	-	8,659
10 (Oct.)	6,045	465	-	5,547	429	-	9,157
11 (Nov.)	8,179	620	-	7,189	558	-	10,147
12 (Dec.)	7,501	771	-	6,756	731	-	10,892

コンクリートプラント  
Concrete plants  
(14)

年 月 Year and Month	生産(P)		受入(R) Quantity(n)	出荷(Sh)			在庫(I) Quantity(n)
	数量(台) Quantity(n)	金額(百万円) (million yen)		販売(Sa)		その他(O) Quantity(n)	
				数量(台) Quantity(n)	金額(百万円) (million yen)		
平成18年 (2006)	73	4,977	-	74	5,073	-	-
19 (2007)	64	4,913	-	64	4,915	-	-
20 (2008)	57	4,111	3	57	4,111	-	-
21 (2009)	37	3,187	13	37	3,187	-	-
22 (2010)	32	2,639	-	32	2,639	-	-
平成20年度 (08FY)	47	3,926	10	47	3,926	-	-
21 (09FY)	42	3,375	6	42	3,375	-	-
平成22年 1~3月 (Q1)	16	1,563	-	16	1,563	-	-
4~6月 (Q2)	5	434	-	5	434	-	-
7~9月 (Q3)	7	386	-	7	386	-	-
10~12月 (Q4)	4	256	-	4	256	-	-
平成22年 1月 (Jan.)	5	419	-	5	419	-	-
2 (Feb.)	4	380	-	4	380	-	-
3 (Mar.)	7	764	-	7	764	-	-
4 (Apr.)	3	188	-	3	188	-	-
5 (May)	-	-	-	-	-	-	-
6 (Jun.)	2	246	-	2	246	-	-
7 (Jul.)	-	-	-	-	-	-	-
8 (Aug.)	3	257	-	3	257	-	-
9 (Sep.)	4	129	-	4	129	-	-
10 (Oct.)	-	-	-	-	-	-	-
11 (Nov.)	1	20	-	1	20	-	-
12 (Dec.)	3	236	-	3	236	-	-

その他のコンクリート機械  
Miscellaneous concrete machinery  
(15)

年 月 Year and Month	生産(P)		受入(R) Quantity(n)	出荷(Sh)			在庫(I) Quantity(n)
	数量(台) Quantity(n)	金額(百万円) (million yen)		販売(Sa)		その他(O) Quantity(n)	
				数量(台) Quantity(n)	金額(百万円) (million yen)		
平成18年 (2006)	100,815	16,511	2	100,268	17,593	27	4,369
19 (2007)	93,190	14,733	-	94,175	15,883	-	3,384
20 (2008)	75,880	11,610	-	75,601	12,319	-	3,663
21 (2009)	54,458	6,487	-	52,848	6,291	-	5,273
22 (2010)	72,451	6,380	-	66,832	6,200	-	10,892
平成20年度 (08FY)	68,109	9,830	-	68,139	10,117	-	3,443
21 (09FY)	54,300	6,085	-	52,827	6,072	-	4,916
平成22年 1~3月 (Q1)	12,457	1,354	-	12,814	1,431	-	4,916
4~6月 (Q2)	16,678	1,548	-	14,975	1,528	-	6,619
7~9月 (Q3)	21,595	1,878	-	19,555	1,779	-	8,659
10~12月 (Q4)	21,721	1,600	-	19,488	1,462	-	10,892
平成22年 1月 (Jan.)	3,430	345	-	3,429	386	-	5,274
2 (Feb.)	3,663	359	-	4,261	413	-	4,676
3 (Mar.)	5,364	650	-	5,124	632	-	4,916
4 (Apr.)	4,909	483	-	4,401	482	-	5,424
5 (May)	4,992	470	-	5,382	497	-	5,034
6 (Jun.)	6,777	595	-	5,192	549	-	6,619
7 (Jul.)	5,891	523	-	6,017	562	-	6,493
8 (Aug.)	7,772	730	-	6,771	665	-	7,494
9 (Sep.)	7,932	625	-	6,767	552	-	8,659
10 (Oct.)	6,045	465	-	5,547	429	-	9,157
11 (Nov.)	8,178	600	-	7,188	538	-	10,147
12 (Dec.)	7,498	535	-	6,753	495	-	10,892

注：平成18年から「コンクリートポンプ」を「その他のコンクリート機械」に統合。



基礎工事用機械（ベースマシンを除く）  
Foundation works equipment (except base machines)  
(16)

年 月 Year and Month	生産(P)		受入(R) Quantity(n)	出荷(Sh)			在庫(I) Quantity(n)
	数量(台) Quantity(n)	金額(百万円) (million yen)		販売(Sa)		その他(O) Quantity(n)	
				数量(台) Quantity(n)	金額(百万円) (million yen)		
平成18年 (2006)	1,202	12,380	-	1,249	17,024	1	93
19 (2007)	1,476	16,965	-	1,463	22,495	1	106
20 (2008)	1,264	15,818	-	1,254	22,501	-	111
21 (2009)	854	13,167	-	838	18,047	-	49
22 (2010)	740	12,995	-	739	17,635	-	50
平成20年度 (08FY)	1,174	15,900	-	1,155	22,501	-	46
21 (09FY)	769	12,241	-	763	16,846	-	52
平成22年 1~3月 (Q1)	198	3,417	-	195	4,371	-	52
4~6月 (Q2)	179	3,089	-	177	4,493	-	54
7~9月 (Q3)	206	3,988	-	211	5,323	-	49
10~12月 (Q4)	157	2,501	-	156	3,448	-	50
平成22年 1月 (Jan.)	58	939	-	48	767	-	59
2 (Feb.)	55	1,560	-	59	2,199	-	55
3 (Mar.)	85	918	-	88	1,405	-	52
4 (Apr.)	59	1,448	-	55	2,257	-	56
5 (May)	52	750	-	52	1,064	-	56
6 (Jun.)	68	891	-	70	1,172	-	54
7 (Jul.)	60	1,135	-	63	1,571	-	51
8 (Aug.)	61	1,855	-	63	2,503	-	49
9 (Sep.)	85	998	-	85	1,249	-	49
10 (Oct.)	53	1,009	-	52	1,360	-	50
11 (Nov.)	57	783	-	55	866	-	52
12 (Dec.)	47	709	-	49	1,222	-	50

高所作業車  
Lift cars  
(17)

年 月 Year and Month	生産(P)		受入(R) Quantity(n)	出荷(Sh)			在庫(I) Quantity(n)
	数量(台) Quantity(n)	金額(百万円) (million yen)		販売(Sa)		その他(O) Quantity(n)	
				数量(台) Quantity(n)	金額(百万円) (million yen)		
平成18年 (2006)	11,601	39,394	-	11,567	40,285	-	267
19 (2007)	15,128	51,656	-	15,012	50,830	-	383
20 (2008)	11,566	45,968	42	11,521	44,791	-	577
21 (2009)	4,297	19,108	40	4,498	20,484	-	416
22 (2010)	3,806	17,258	8	3,938	18,609	-	292
平成20年度 (08FY)	9,234	40,130	46	9,275	39,896	-	518
21 (09FY)	4,136	16,595	33	4,416	17,969	-	271
平成22年 1~3月 (Q1)	1,171	4,640	-	1,316	5,992	-	271
4~6月 (Q2)	673	2,684	1	640	2,471	-	305
7~9月 (Q3)	1,051	5,168	1	1,155	5,798	-	202
10~12月 (Q4)	911	4,766	6	827	4,348	-	292
平成22年 1月 (Jan.)	410	1,396	-	408	1,362	-	418
2 (Feb.)	360	1,396	-	392	1,635	-	386
3 (Mar.)	401	1,848	-	516	2,995	-	271
4 (Apr.)	141	566	1	138	589	-	275
5 (May)	255	1,028	-	205	698	-	325
6 (Jun.)	277	1,090	-	297	1,184	-	305
7 (Jul.)	302	1,567	-	302	1,500	-	305
8 (Aug.)	352	1,684	-	341	1,633	-	316
9 (Sep.)	397	1,917	1	512	2,665	-	202
10 (Oct.)	302	1,245	6	254	980	-	256
11 (Nov.)	307	1,683	-	301	1,717	-	262
12 (Dec.)	302	1,838	-	272	1,651	-	292

破碎解体機  
Destructive equipment  
( 1 8 )

年 月 Year and Month	生産(P)		受入(R) Quantity(n)	出荷(Sh)			在庫(I) Quantity(n)
	数量(台) Quantity(n)	金額(百万円) (million yen)		販売(Sa)		その他(O) Quantity(n)	
				数量(台) Quantity(n)	金額(百万円) (million yen)		
平成18年 (2006)	4,348	9,688	-	4,353	9,808	-	38
19 (2007)	4,358	11,215	-	4,355	11,395	-	42
20 (2008)	4,778	11,325	-	4,687	11,236	-	133
21 (2009)	1,275	3,264	-	1,311	3,369	-	97
22 (2010)	2,274	5,539	-	2,337	5,685	-	34
平成20年度 (08FY)	3,812	9,206	-	3,740	9,107	-	138
21 (09FY)	1,359	3,590	-	1,421	3,741	-	76
平成22年 1~3月 (Q1)	464	1,240	-	485	1,290	-	76
4~6月 (Q2)	499	1,243	-	538	1,311	-	37
7~9月 (Q3)	646	1,430	-	660	1,465	-	23
10~12月 (Q4)	665	1,626	-	654	1,619	-	34
平成22年 1月 (Jan.)	127	437	-	138	459	-	86
2 (Feb.)	168	301	-	174	313	-	80
3 (Mar.)	169	502	-	173	518	-	76
4 (Apr.)	115	308	-	128	334	-	63
5 (May)	151	414	-	163	436	-	51
6 (Jun.)	233	521	-	247	541	-	37
7 (Jul.)	215	472	-	218	468	-	34
8 (Aug.)	179	386	-	190	425	-	23
9 (Sep.)	252	572	-	252	572	-	23
10 (Oct.)	246	585	-	234	570	-	35
11 (Nov.)	215	534	-	224	553	-	26
12 (Dec.)	204	507	-	196	496	-	34

鉱山機械  
Mining machinery  
( 1 9 ~ 2 0 )

せん孔機  
Drilling and  
boring machines  
( 1 9 )

さく岩機  
Rock drills  
( 2 0 )

破碎機  
Crusher  
( 2 1 )

年 月 Year and Month	生産(P)		生産(P)		生産(P)		生産(P)	
	数量(台) Quantity(n)	金額(百万円) (million yen)	数量(台) Quantity(n)	金額(百万円) (million yen)	数量(台) Quantity(n)	金額(百万円) (million yen)	数量(台) Quantity(n)	金額(百万円) (million yen)
平成18年 (2006)	28,921	17,724	531	7,054	28,390	10,670	478	7,779
19 (2007)	25,488	18,065	686	8,646	24,802	9,419	523	8,473
20 (2008)	20,636	17,083	676	9,450	19,960	7,633	414	7,457
21 (2009)	8,890	7,842	267	3,783	8,623	4,059	208	5,177
22 (2010)	15,698	14,303	566	7,509	15,132	6,794	164	3,206
平成20年度 (08FY)	16,598	13,949	536	7,687	16,062	6,262	379	6,961
21 (09FY)	9,960	9,486	349	4,745	9,611	4,741	194	5,203
平成22年 1~3月 (Q1)	3,401	3,451	134	1,841	3,267	1,610	56	1,460
4~6月 (Q2)	3,670	3,321	138	1,803	3,532	1,518	40	642
7~9月 (Q3)	4,260	3,914	153	1,946	4,107	1,968	36	433
10~12月 (Q4)	4,367	3,617	141	1,919	4,226	1,698	32	671
平成22年 1月 (Jan.)	888	975	41	565	847	410	21	314
2 (Feb.)	1,031	973	38	472	993	501	14	429
3 (Mar.)	1,482	1,503	55	804	1,427	699	21	717
4 (Apr.)	1,128	1,036	42	552	1,086	484	14	316
5 (May)	1,180	1,058	44	568	1,136	490	9	120
6 (Jun.)	1,362	1,227	52	683	1,310	544	17	206
7 (Jul.)	1,387	1,291	55	658	1,332	633	8	57
8 (Aug.)	1,415	1,240	47	578	1,368	662	11	154
9 (Sep.)	1,458	1,383	51	710	1,407	673	17	222
10 (Oct.)	1,501	1,258	51	618	1,450	640	9	386
11 (Nov.)	1,414	1,172	42	634	1,372	538	14	176
12 (Dec.)	1,452	1,187	48	667	1,404	520	9	109

03 化学機械及び貯蔵槽 Chemical machinery and Storage tanks	化学機械及び貯蔵槽 Chemical machinery and Storage tanks (1~13)			化学機械 Chemical machinery (1~11)			
	年 月 Year and Month	生産(P)			生産(P)		
		重量(t) Weight	金額(百万円) (million yen)		数量(台) Quantity(n)	重量(t) Weight	金額(百万円) (million yen)
平成18年 (2006)	170,558	258,655		101,157	133,876	219,165	
19 (2007)	179,531	305,570		87,662	151,432	284,565	
20 (2008)	165,882	308,329		130,739	142,181	290,014	
21 (2009)	143,394	283,570		73,197	124,920	269,357	
22 (2010)	116,791	214,306		68,199	99,463	197,728	
平成20年度 (08FY)	157,439	315,613		120,269	137,097	298,473	
21 (09FY)	138,100	263,795		65,355	119,296	249,701	
平成22年							
1~3月 (Q1)	33,403	65,356		12,084	28,927	61,423	
4~6月 (Q2)	22,944	40,558		13,075	20,672	37,733	
7~9月 (Q3)	33,602	63,735		20,341	28,301	58,233	
10~12月 (Q4)	26,842	44,658		22,699	21,563	40,338	
平成22年							
1月 (Jan.)	8,274	13,986		3,877	5,790	12,117	
2 (Feb.)	6,244	13,073		3,422	5,241	12,213	
3 (Mar.)	18,886	38,297		4,785	17,896	37,094	
4 (Apr.)	8,624	11,254		3,781	8,059	10,201	
5 (May)	5,783	11,281		3,835	4,997	10,511	
6 (Jun.)	8,537	18,023		5,459	7,616	17,021	
7 (Jul.)	15,571	27,734		4,129	12,219	24,029	
8 (Aug.)	7,186	13,644		9,421	6,449	13,021	
9 (Sep.)	10,845	22,357		6,791	9,632	21,183	
10 (Oct.)	9,803	17,155		3,771	7,490	15,334	
11 (Nov.)	8,610	14,065		12,727	6,317	12,134	
12 (Dec.)	8,430	13,438		6,201	7,757	12,870	

年 月 Year and Month	ろ過機器 Filters (1)			分離機器 Separators (2)			集じん機器 Dust collectors (3)		
	生産(P)			生産(P)			生産(P)		
	数量(台) Quantity(n)	重量(t) Weight	金額(百万円) (million yen)	数量(台) Quantity(n)	重量(t) Weight	金額(百万円) (million yen)	数量(台) Quantity(n)	重量(t) Weight	金額(百万円) (million yen)
平成18年 (2006)	2,135	5,018	11,414	7,739	9,629	25,059	65,279	14,377	28,439
19 (2007)	2,095	7,646	14,224	9,067	10,254	37,555	48,162	19,115	32,015
20 (2008)	1,901	5,906	12,541	9,808	10,768	31,409	91,141	11,474	27,976
21 (2009)	1,372	4,419	11,193	8,178	7,918	28,541	44,491	7,120	18,464
22 (2010)	1,453	4,898	11,112	7,860	5,858	17,974	42,798	6,292	16,767
平成20年度 (08FY)	1,716	5,642	12,222	9,429	9,586	33,305	82,463	10,391	26,202
21 (09FY)	1,357	4,294	10,836	7,953	7,148	24,248	38,861	6,315	16,286
平成22年									
1~3月 (Q1)	360	1,397	3,332	1,728	1,826	5,517	6,081	1,413	4,421
4~6月 (Q2)	360	956	1,996	2,288	1,465	3,975	6,775	1,319	3,337
7~9月 (Q3)	357	1,360	2,838	1,628	1,406	5,171	13,907	1,709	4,647
10~12月 (Q4)	376	1,185	2,946	2,216	1,162	3,311	16,035	1,851	4,361
平成22年									
1月 (Jan.)	101	288	683	589	414	1,243	2,112	344	933
2 (Feb.)	129	535	1,440	527	397	1,169	1,592	368	928
3 (Mar.)	130	574	1,209	612	1,014	3,105	2,377	700	2,561
4 (Apr.)	98	356	605	811	305	1,037	1,693	498	1,335
5 (May)	120	217	550	891	792	1,652	1,695	368	885
6 (Jun.)	142	383	842	586	368	1,286	3,387	453	1,117
7 (Jul.)	113	638	1,138	626	419	1,713	2,066	514	1,334
8 (Aug.)	117	389	823	456	305	946	7,455	410	1,097
9 (Sep.)	127	333	877	546	682	2,511	4,386	785	2,216
10 (Oct.)	137	531	1,259	606	498	1,113	1,760	374	895
11 (Nov.)	113	282	731	1,004	380	1,290	10,184	848	1,410
12 (Dec.)	126	372	956	606	283	909	4,091	629	2,057

注：液化分離機器を含む。

熱交換器  
Heat exchangers  
(4~5)

とう(套)管式熱交換器  
Shell and tube type heat exchangers  
(4)

その他の熱交換器  
Miscellaneous heat exchangers  
(5)

年 月 Year and Month	生産(P)			生産(P)			生産(P)		
	数量(台) Quantity(n)	重量(t) Weight	金額(百万円) (million yen)	数量(台) Quantity(n)	重量(t) Weight	金額(百万円) (million yen)	数量(台) Quantity(n)	重量(t) Weight	金額(百万円) (million yen)
平成18年 (2006)	12,808	30,357	48,886	4,031	12,691	16,754	8,777	17,666	32,132
19 (2007)	14,260	29,754	51,016	4,033	12,747	17,272	10,227	17,007	33,744
20 (2008)	16,122	33,235	58,770	3,806	13,622	20,859	12,316	19,613	37,911
21 (2009)	11,416	29,703	54,501	3,299	12,483	18,901	8,117	17,220	35,600
22 (2010)	8,006	21,944	41,111	3,056	7,280	11,196	4,950	14,664	29,915
平成20年度 (08FY)	15,739	33,424	59,151	3,723	13,019	21,123	12,016	20,405	38,028
21 (09FY)	9,709	28,782	53,506	3,179	11,109	15,685	6,530	17,673	37,821
平成22年 1~3月 (Q1)	2,051	7,313	13,949	746	1,300	1,828	1,305	6,013	12,121
4~6月 (Q2)	1,853	5,348	11,429	733	2,207	3,779	1,120	3,141	7,649
7~9月 (Q3)	2,086	5,368	8,358	842	2,462	3,609	1,244	2,906	4,749
10~12月 (Q4)	2,016	3,915	7,375	735	1,311	1,979	1,281	2,604	5,396
平成22年 1月 (Jan.)	586	1,187	2,199	242	382	571	344	805	1,628
2 (Feb.)	675	1,468	2,947	235	347	465	440	1,120	2,483
3 (Mar.)	790	4,658	8,802	269	571	792	521	4,088	8,010
4 (Apr.)	609	1,474	2,577	237	486	610	372	988	1,967
5 (May)	596	1,678	3,574	260	801	1,990	336	877	1,584
6 (Jun.)	648	2,196	5,278	236	919	1,180	412	1,276	4,098
7 (Jul.)	652	2,295	3,639	264	1,194	1,693	388	1,101	1,945
8 (Aug.)	651	1,308	1,900	262	540	729	389	768	1,171
9 (Sep.)	783	1,765	2,820	316	728	1,187	467	1,037	1,633
10 (Oct.)	628	1,280	2,160	254	608	995	374	672	1,165
11 (Nov.)	722	1,292	2,629	241	302	408	481	989	2,221
12 (Dec.)	666	1,344	2,587	240	401	576	426	943	2,011

混合機、かくはん機及び粉砕機  
Blenders, Mixers and Crushers  
(6)

反応用機器  
Reaction vessels  
(7)

化学工業用炉  
Furnaces for chemical industry  
(8)

年 月 Year and Month	生産(P)			生産(P)			生産(P)		
	数量(台) Quantity(n)	重量(t) Weight	金額(百万円) (million yen)	数量(台) Quantity(n)	重量(t) Weight	金額(百万円) (million yen)	数量(台) Quantity(n)	重量(t) Weight	金額(百万円) (million yen)
平成18年 (2006)	6,696	12,906	32,398	1,414	23,432	30,605	19	4,454	7,502
19 (2007)	6,984	12,247	37,525	1,191	32,786	62,065	18	3,305	4,654
20 (2008)	5,145	11,217	35,417	1,069	36,526	67,328	40	3,194	1,956
21 (2009)	3,062	12,615	36,544	629	44,556	88,783	6	387	271
22 (2010)	3,311	12,698	29,880	606	29,360	52,147	3	46	553
平成20年度 (08FY)	4,510	11,956	43,351	1,022	35,508	66,052	37	644	643
21 (09FY)	3,014	10,307	25,558	572	42,800	88,757	3	206	129
平成22年 1~3月 (Q1)	779	1,546	6,451	133	6,587	14,868	-	-	-
4~6月 (Q2)	756	4,071	7,216	117	5,056	6,301	1	15	333
7~9月 (Q3)	942	3,597	7,847	230	10,258	21,127	-	-	-
10~12月 (Q4)	834	3,484	8,366	126	7,458	9,851	2	31	220
平成22年 1月 (Jan.)	229	349	862	55	1,868	4,461	-	-	-
2 (Feb.)	221	234	873	30	2,042	4,357	-	-	-
3 (Mar.)	329	962	4,716	48	2,677	6,050	-	-	-
4 (Apr.)	236	1,127	1,772	57	3,184	1,297	1	15	333
5 (May)	229	968	1,909	26	307	1,063	-	-	-
6 (Jun.)	291	1,977	3,535	34	1,566	3,942	-	-	-
7 (Jul.)	248	332	888	74	6,623	13,290	-	-	-
8 (Aug.)	314	1,617	2,610	74	1,110	3,029	-	-	-
9 (Sep.)	380	1,648	4,349	82	2,525	4,808	-	-	-
10 (Oct.)	261	1,513	4,244	41	2,471	4,439	1	19	160
11 (Nov.)	277	689	1,653	43	1,617	2,537	1	11	60
12 (Dec.)	296	1,281	2,469	42	3,370	2,875	-	-	-

塔槽機器  
Tower and vessels  
(9)

乾燥機器  
Dryers  
(10)

焙焼機、焼結機及び焼成機器  
Roasting machines, Sintering  
machines and Calciners  
(11)

年 月 Year and Month	生産(P)			生産(P)			生産(P)		
	数量(台) Quantity(n)	重量(t) Weight	金額(百万円) (million yen)	数量(台) Quantity(n)	重量(t) Weight	金額(百万円) (million yen)	数量(台) Quantity(n)	重量(t) Weight	金額(百万円) (million yen)
平成18年 (2006)	2,103	18,275	15,304	2,933	5,408	11,866	31	10,019	7,695
19 (2007)	2,579	21,647	22,050	3,279	3,737	8,972	27	10,941	14,489
20 (2008)	2,707	15,001	18,122	2,787	4,404	18,305	19	10,455	18,191
21 (2009)	2,168	14,229	18,374	1,867	3,231	11,211	8	742	1,475
22 (2010)	2,038	9,616	13,259	1,978	2,592	6,514	146	6,160	8,411
平成20年度 (08FY)	2,742	16,145	20,174	2,595	5,549	22,758	16	8,254	14,615
21 (09FY)	2,152	11,521	15,737	1,718	1,507	5,278	16	6,415	9,366
平成22年 1~3月 (Q1)	554	2,720	3,863	387	305	885	11	5,820	8,138
4~6月 (Q2)	369	2,032	2,167	438	325	934	118	84	45
7~9月 (Q3)	692	3,523	5,482	493	904	2,587	6	176	177
10~12月 (Q4)	423	1,340	1,748	660	1,058	2,108	11	80	51
平成22年 1月 (Jan.)	124	1,193	1,445	80	96	259	1	49	34
2 (Feb.)	147	137	338	100	37	89	1	23	73
3 (Mar.)	283	1,390	2,080	207	173	538	9	5,749	8,031
4 (Apr.)	118	1,019	977	157	73	258	1	8	10
5 (May)	146	625	762	132	42	116	-	-	-
6 (Jun.)	105	388	428	149	210	559	117	76	35
7 (Jul.)	172	1,089	1,307	176	267	603	2	42	116
8 (Aug.)	198	762	1,028	154	538	1,572	2	10	17
9 (Sep.)	322	1,672	3,146	163	98	412	2	124	44
10 (Oct.)	136	643	655	200	160	405	1	0	4
11 (Nov.)	141	373	373	242	824	1,452	-	-	-
12 (Dec.)	146	324	720	218	74	250	10	80	48

貯蔵槽  
Storage tanks  
(12~13)

固定式  
Fixed roof type  
(12)

その他の貯蔵槽  
Other storage tanks  
(13)

年 月 Year and Month	生産(P)			生産(P)			生産(P)		
	数量(基) Quantity(n)	重量(t) Weight	金額(百万円) (million yen)	数量(基) Quantity(n)	重量(t) Weight	金額(百万円) (million yen)	数量(基) Quantity(n)	重量(t) Weight	金額(百万円) (million yen)
平成18年 (2006)	1,064	36,683	39,490	674	7,796	6,207	390	28,887	33,283
19 (2007)	975	28,099	21,005	481	9,469	7,260	494	18,630	13,745
20 (2008)	1,002	23,701	18,315	603	10,569	8,231	399	13,132	10,084
21 (2009)	653	18,474	14,214	393	4,678	5,087	260	13,796	9,127
22 (2010)	616	17,328	16,578	300	3,536	4,394	316	13,792	12,184
平成20年度 (08FY)	942	20,342	17,140	561	8,355	7,667	381	11,987	9,473
21 (09FY)	549	18,804	14,094	321	3,517	3,990	228	15,288	10,103
平成22年 1~3月 (Q1)	132	4,476	3,933	78	586	880	54	3,890	3,053
4~6月 (Q2)	163	2,272	2,824	62	1,104	1,587	101	1,168	1,237
7~9月 (Q3)	158	5,301	5,502	69	1,025	800	89	4,276	4,702
10~12月 (Q4)	163	5,279	4,320	91	821	1,127	72	4,458	3,192
平成22年 1月 (Jan.)	41	2,484	1,869	29	127	143	12	2,357	1,726
2 (Feb.)	26	1,003	860	18	252	344	8	750	516
3 (Mar.)	65	989	1,203	31	206	392	34	783	811
4 (Apr.)	45	564	1,053	24	524	989	21	40	63
5 (May)	65	786	770	20	145	258	45	641	512
6 (Jun.)	53	921	1,002	18	434	339	35	487	663
7 (Jul.)	38	3,352	3,705	18	341	213	20	3,010	3,492
8 (Aug.)	52	737	623	23	112	112	29	625	510
9 (Sep.)	68	1,213	1,174	28	571	475	40	641	699
10 (Oct.)	70	2,313	1,820	32	468	558	38	1,845	1,263
11 (Nov.)	48	2,293	1,932	25	200	403	23	2,093	1,529
12 (Dec.)	45	673	567	34	153	167	11	519	400

04	年 月 Year and Month	パルプ・製紙機械・ プラスチック加工機械 加工機械、 印刷・製版・製本 及び紙工機械 (1~19)			Pulp and Paper making machines Plastic processing machinery (1~10)			パルプ・製紙機械 Pulp and Paper making machines (1~3)			パルプ製造機械 Pulp making equipment (1)		
		生産(P)			生産(P)			生産(P)			生産(P)		
		金額(百万円) (million yen)	重量(t) Weight	金額(百万円) (million yen)	数量(台) Quantity(n)	重量(t) Weight	金額(百万円) (million yen)	数量(台) Quantity(n)	重量(t) Weight	金額(百万円) (million yen)	数量(台) Quantity(n)	重量(t) Weight	金額(百万円) (million yen)
	平成18年 (2006)	598,498	163,534	259,941	238	3,088	7,491	171	823	1,082			
	19 (2007)	592,653	162,418	246,263	172	3,240	8,046	125	893	1,509			
	20 (2008)	533,596	143,043	210,449	137	3,990	10,386	96	370	678			
	21 (2009)	252,474	64,559	99,706	91	1,977	4,601	74	569	860			
	22 (2010)	314,379	102,749	153,260	94	2,260	5,891	54	670	685			
	平成20年度 (08FY)	457,975	120,606	181,239	115	3,683	9,875	76	367	685			
	21 (09FY)	252,465	69,388	104,620	81	2,115	4,794	62	688	702			
	平成22年												
	1~3月 (Q1)	78,668	23,446	34,809	13	558	983	6	266	98			
	4~6月 (Q2)	67,875	22,279	31,971	12	160	462	7	49	73			
	7~9月 (Q3)	87,794	28,911	44,384	38	872	2,990	19	121	215			
	10~12月 (Q4)	80,042	28,113	42,096	31	670	1,456	22	234	299			
	平成22年												
	1月 (Jan.)	19,068	5,755	8,238	3	254	84	3	254	84			
	2 (Feb.)	25,691	7,738	11,365	5	74	235	2	8	10			
	3 (Mar.)	33,909	9,953	15,206	5	230	664	1	4	4			
	4 (Apr.)	21,592	7,331	10,386	4	32	61	2	24	37			
	5 (May)	22,358	6,363	9,325	5	48	125	4	21	32			
	6 (Jun.)	23,925	8,585	12,260	3	80	276	1	4	4			
	7 (Jul.)	26,986	9,138	14,557	16	521	1,914	3	13	22			
	8 (Aug.)	28,396	9,235	14,325	9	206	781	4	19	64			
	9 (Sep.)	32,412	10,538	15,502	13	145	295	12	89	129			
	10 (Oct.)	24,850	9,691	13,752	6	382	894	2	5	7			
	11 (Nov.)	29,572	9,428	14,720	13	159	368	10	106	115			
	12 (Dec.)	25,620	8,994	13,624	12	129	194	10	123	177			

	年 月 Year and Month	製紙機械 Paper making machines (2~3)			抄紙機 Paper machines (2)			その他の製紙機械 (塗工機械、仕上機械を含む) Miscellaneous paper making machines (including Coating machines and Finishing machines) (3)		
		生産(P)			生産(P)			生産(P)		
		数量(台) Quantity(n)	重量(t) Weight	金額(百万円) (million yen)	数量(台) Quantity(n)	重量(t) Weight	金額(百万円) (million yen)	数量(台) Quantity(n)	重量(t) Weight	金額(百万円) (million yen)
	平成18年 (2006)	67	2,265	6,409	24	1,509	4,033	43	756	2,376
	19 (2007)	47	2,347	6,537	23	1,690	4,824	24	657	1,713
	20 (2008)	41	3,620	9,708	15	2,455	6,344	26	1,165	3,364
	21 (2009)	17	1,408	3,741	5	923	2,269	12	485	1,472
	22 (2010)	40	1,590	5,206	22	1,195	3,907	18	395	1,299
	平成20年度 (08FY)	39	3,316	9,190	15	2,351	6,091	24	965	3,099
	21 (09FY)	19	1,427	4,092	8	954	2,610	11	473	1,482
	平成22年									
	1~3月 (Q1)	7	292	885	4	207	614	3	85	271
	4~6月 (Q2)	5	111	389	2	35	169	3	76	220
	7~9月 (Q3)	19	751	2,775	11	549	2,099	8	202	676
	10~12月 (Q4)	9	436	1,157	5	404	1,025	4	32	132
	平成22年									
	1月 (Jan.)	-	-	-	-	-	-	-	-	-
	2 (Feb.)	3	66	225	1	50	155	2	16	70
	3 (Mar.)	4	226	660	3	157	459	1	69	201
	4 (Apr.)	2	8	24	1	1	9	1	7	15
	5 (May)	1	27	93	-	-	-	1	27	93
	6 (Jun.)	2	76	272	1	34	160	1	42	112
	7 (Jul.)	13	508	1,892	6	326	1,253	7	182	639
	8 (Aug.)	5	187	717	4	167	680	1	20	37
	9 (Sep.)	1	56	166	1	56	166	-	-	-
	10 (Oct.)	4	377	887	3	370	873	1	7	14
	11 (Nov.)	3	53	253	2	34	152	1	19	101
	12 (Dec.)	2	6	17	-	-	-	2	6	17

プラスチック加工機械  
Plastics processing machinery  
(4~10)

射出成形機(手動式を除く)  
Injection moulding machines  
(excluding non-automatic)  
(4~7)

型締力100t未満  
Clamping force range  
less than 100t  
(4)

年 月 Year and Month	生産(P)			生産(P)			生産(P)		
	数量(台) Quantity(n)	重量(t) Weight	金額(百万円) (million yen)	数量(台) Quantity(n)	重量(t) Weight	金額(百万円) (million yen)	数量(台) Quantity(n)	重量(t) Weight	金額(百万円) (million yen)
平成18年 (2006)	19,615	160,446	252,450	17,039	146,288	204,853	7,402	20,090	54,846
19 (2007)	18,561	159,178	238,217	15,937	143,030	176,624	6,598	17,197	41,136
20 (2008)	14,990	139,053	200,063	12,636	124,790	149,277	4,809	12,548	29,817
21 (2009)	6,465	62,582	95,105	4,895	52,455	64,488	1,680	4,322	10,370
22 (2010)	12,984	100,489	147,369	11,180	90,411	115,147	4,454	11,495	27,599
平成20年度 (08FY)	11,925	116,923	171,364	9,857	103,970	126,403	3,809	9,935	24,254
21 (09FY)	7,810	67,273	99,826	6,195	57,155	69,261	2,185	5,618	13,237
平成22年									
1~3月 (Q1)	2,781	22,888	33,826	2,304	19,820	24,903	864	2,226	5,410
4~6月 (Q2)	3,066	22,119	31,509	2,715	20,269	26,261	1,141	2,979	6,983
7~9月 (Q3)	3,763	28,039	41,394	3,251	25,462	32,896	1,321	3,390	8,226
10~12月 (Q4)	3,374	27,443	40,640	2,910	24,860	31,087	1,128	2,900	6,980
平成22年									
1月 (Jan.)	711	5,501	8,154	583	4,716	5,914	207	544	1,278
2 (Feb.)	926	7,664	11,130	790	6,811	8,774	299	786	1,897
3 (Mar.)	1,144	9,723	14,542	931	8,293	10,215	358	896	2,235
4 (Apr.)	979	7,299	10,325	874	6,528	8,209	363	950	2,175
5 (May)	895	6,315	9,200	783	5,779	7,614	325	836	1,998
6 (Jun.)	1,192	8,505	11,984	1,058	7,962	10,438	453	1,193	2,810
7 (Jul.)	1,186	8,617	12,643	1,026	7,757	10,011	457	1,157	2,857
8 (Aug.)	1,258	9,029	13,544	1,084	8,195	10,805	404	1,061	2,460
9 (Sep.)	1,319	10,393	15,207	1,141	9,510	12,080	460	1,172	2,909
10 (Oct.)	1,081	9,309	12,858	929	8,576	10,271	347	913	2,180
11 (Nov.)	1,142	9,269	14,352	1,004	8,368	10,547	396	1,022	2,418
12 (Dec.)	1,151	8,865	13,430	977	7,916	10,269	385	965	2,382

型締力100t以上200t未満  
Clamping force range  
100t or more, less than 200t  
(5)

型締力200t以上500t未満  
Clamping force range  
200t or more, less than 500t  
(6)

型締力500t以上  
Clamping force range  
500t or more  
(7)

年 月 Year and Month	生産(P)			生産(P)			生産(P)		
	数量(台) Quantity(n)	重量(t) Weight	金額(百万円) (million yen)	数量(台) Quantity(n)	重量(t) Weight	金額(百万円) (million yen)	数量(台) Quantity(n)	重量(t) Weight	金額(百万円) (million yen)
平成18年 (2006)	5,743	35,808	58,340	2,945	44,356	49,086	949	46,034	42,581
19 (2007)	5,466	30,778	44,069	2,934	44,837	44,065	939	50,218	47,354
20 (2008)	4,278	24,566	35,545	2,735	42,627	42,239	814	45,049	41,676
21 (2009)	1,701	10,234	14,775	1,154	18,212	17,961	360	19,687	21,382
22 (2010)	4,087	23,145	33,919	2,151	33,048	32,467	488	22,723	21,162
平成20年度 (08FY)	3,182	18,337	26,848	2,101	32,861	32,827	765	42,837	42,474
21 (09FY)	2,259	13,316	19,216	1,423	22,598	21,918	328	15,623	14,890
平成22年									
1~3月 (Q1)	848	4,767	7,137	490	7,741	7,621	102	5,086	4,735
4~6月 (Q2)	1,017	5,782	8,343	462	7,079	6,807	95	4,429	4,128
7~9月 (Q3)	1,187	6,711	9,820	611	9,301	9,009	132	6,060	5,841
10~12月 (Q4)	1,035	5,885	8,619	588	8,927	9,030	159	7,148	6,458
平成22年									
1月 (Jan.)	230	1,262	1,906	126	1,999	1,914	20	911	816
2 (Feb.)	281	1,600	2,319	172	2,652	2,576	38	1,773	1,982
3 (Mar.)	337	1,905	2,912	192	3,090	3,131	44	2,402	1,937
4 (Apr.)	338	1,860	2,726	139	2,039	1,825	34	1,679	1,483
5 (May)	298	1,689	2,533	140	2,258	2,173	20	996	910
6 (Jun.)	381	2,233	3,084	183	2,782	2,809	41	1,754	1,735
7 (Jul.)	339	1,903	2,812	189	3,044	2,796	41	1,653	1,546
8 (Aug.)	449	2,538	3,714	186	2,647	2,600	45	1,949	2,031
9 (Sep.)	399	2,270	3,294	236	3,610	3,613	46	2,458	2,264
10 (Oct.)	320	1,811	2,712	207	3,164	3,209	55	2,688	2,170
11 (Nov.)	365	2,095	2,909	190	2,940	2,789	53	2,311	2,431
12 (Dec.)	350	1,979	2,998	191	2,823	3,032	51	2,149	1,857

押出成形機  
Extruders

押出成形付属装置  
Extrusion lines

ブロー成形機（中空成形機）  
Blow moulding machines  
(hollow forming machines)

(8)

(9)

(10)

年 月 Year and Month	生産(P)			生産(P)			生産(P)		
	数量(台) Quantity(n)	重量(t) Weight	金額(百万円) (million yen)	数量(台) Quantity(n)	重量(t) Weight	金額(百万円) (million yen)	数量(台) Quantity(n)	重量(t) Weight	金額(百万円) (million yen)
平成18年 (2006)	629	6,392	21,145	1,434	2,720	12,846	513	5,046	13,606
19 (2007)	612	7,783	32,171	1,471	2,811	14,436	541	5,554	14,986
20 (2008)	566	5,976	23,685	1,257	2,777	12,764	531	5,510	14,337
21 (2009)	334	4,370	13,938	839	1,819	6,051	397	3,938	10,628
22 (2010)	399	3,585	11,290	861	2,060	8,733	544	4,433	12,199
平成20年度 (08FY)	488	5,891	22,956	1,116	2,216	9,123	464	4,846	12,882
21 (09FY)	320	4,283	13,708	866	1,994	6,938	429	3,841	9,919
平成22年									
1～3月 (Q1)	98	1,369	3,803	258	635	2,549	121	1,064	2,571
4～6月 (Q2)	59	535	1,427	170	438	1,185	122	877	2,636
7～9月 (Q3)	129	828	2,518	234	484	2,360	149	1,265	3,620
10～12月 (Q4)	113	853	3,542	199	503	2,639	152	1,227	3,372
平成22年									
1月 (Jan.)	22	306	605	67	192	867	39	287	768
2 (Feb.)	23	334	737	69	150	587	44	369	1,032
3 (Mar.)	53	729	2,461	122	293	1,095	38	408	771
4 (Apr.)	15	224	747	48	229	466	42	318	903
5 (May)	18	144	377	51	72	277	43	320	932
6 (Jun.)	26	167	303	71	137	442	37	239	801
7 (Jul.)	29	223	582	70	117	608	61	520	1,442
8 (Aug.)	44	274	882	89	156	578	41	404	1,279
9 (Sep.)	56	331	1,054	75	211	1,174	47	341	899
10 (Oct.)	47	230	862	63	159	747	42	344	978
11 (Nov.)	27	325	1,490	59	181	1,161	52	395	1,154
12 (Dec.)	39	298	1,190	77	163	731	58	488	1,240

注：本体。

印刷・製版・  
製本及び紙工機械  
Printing, Plate  
making, Bookbinding  
and Paper converting  
machines  
(11～19)

印刷機械  
Printing machines  
(11～15)

平版印刷機  
Platen press  
(11～12)

長巻式  
Web-fed offset press  
(11)

年 月 Year and Month	生産(P)			生産(P)			生産(P)			生産(P)			
	金額(百万円) (million yen)	数量(台) Quantity(n)	重量(t) Weight	金額(百万円) (million yen)	数量(台) Quantity(n)	重量(t) Weight	金額(百万円) (million yen)	数量(台) Quantity(n)	重量(t) Weight	金額(百万円) (million yen)	数量(台) Quantity(n)	重量(t) Weight	金額(百万円) (million yen)
平成18年 (2006)	338,557	31,361	90,812	267,228	2,121	74,784	207,751	192	24,163	73,937			
19 (2007)	346,390	38,118	96,433	280,748	2,250	81,011	215,499	174	27,352	72,708			
20 (2008)	323,147	32,002	88,518	257,858	1,964	72,065	192,064	144	24,176	66,618			
21 (2009)	152,768	2,808	42,960	123,615	903	32,888	85,364	93	11,848	32,982			
22 (2010)	161,119	4,416	46,608	124,659	1,088	35,544	84,839	84	10,686	25,937			
平成20年度 (08FY)	276,736	23,724	74,614	217,103	1,655	59,569	156,630	122	18,904	50,747			
21 (09FY)	147,845	2,872	43,164	120,622	888	33,734	84,082	85	13,225	34,558			
平成22年													
1～3月 (Q1)	43,859	825	12,703	35,428	262	10,637	25,532	21	4,313	10,292			
4～6月 (Q2)	35,904	962	10,176	26,622	259	7,275	18,144	21	1,176	3,445			
7～9月 (Q3)	43,410	1,148	12,235	33,500	295	9,356	22,407	21	2,670	6,580			
10～12月 (Q4)	37,946	1,481	11,494	29,109	272	8,276	18,756	21	2,527	5,620			
平成22年													
1月 (Jan.)	10,830	235	2,251	7,567	73	1,820	4,682	5	333	1,371			
2 (Feb.)	14,326	267	4,425	11,997	83	3,282	7,878	6	1,443	3,496			
3 (Mar.)	18,703	323	6,027	15,864	106	5,535	12,972	10	2,537	5,425			
4 (Apr.)	11,206	308	3,017	8,341	89	2,406	6,057	9	358	1,250			
5 (May)	13,033	339	4,180	9,767	79	2,663	6,019	5	667	1,010			
6 (Jun.)	11,665	315	2,979	8,514	91	2,206	6,068	7	151	1,185			
7 (Jul.)	12,429	330	3,519	9,274	92	2,957	6,517	5	817	1,927			
8 (Aug.)	14,071	387	4,513	11,308	95	2,953	6,546	7	764	1,465			
9 (Sep.)	16,910	431	4,203	12,918	108	3,446	9,344	9	1,089	3,188			
10 (Oct.)	11,098	430	3,076	8,494	78	2,057	4,941	6	630	1,486			
11 (Nov.)	14,852	580	4,977	11,394	97	3,773	7,924	8	1,512	3,136			
12 (Dec.)	11,996	471	3,441	9,221	97	2,446	5,891	7	385	998			







単段式  
Single stage centrifugal pumps  
(1)

年 月 Year and Month	生産(P)			販売(Sa)			在庫(I)	
	数量(台) Quantity(n)	重量(t) Weight	金額(百万円) (million yen)	数量(台) Quantity(n)	重量(t) Weight	金額(百万円) (million yen)	数量(台) Quantity(n)	重量(t) Weight
平成18年 (2006)	949,227	42,407	60,339	1,012,574	43,147	61,123	45,782	1,449
19 (2007)	922,282	45,736	73,543	1,000,209	46,538	73,907	42,886	1,548
20 (2008)	889,145	45,424	74,611	967,678	46,749	76,270	35,744	1,123
21 (2009)	737,635	38,330	69,623	813,059	39,037	70,405	30,625	1,088
22 (2010)	804,843	37,448	60,629	876,753	38,280	62,080	30,166	902
平成20年度 (08FY)	848,410	45,079	77,582	921,322	45,962	78,532	29,709	1,017
21 (09FY)	746,920	36,413	63,500	818,877	37,210	64,433	29,757	903
平成22年								
1~3月 (Q1)	199,276	10,157	16,626	218,033	10,528	17,211	29,757	903
4~6月 (Q2)	191,490	8,464	13,995	209,838	8,645	14,071	28,758	864
7~9月 (Q3)	203,425	9,427	15,829	221,947	9,646	16,188	28,127	822
10~12月 (Q4)	210,652	9,400	14,180	226,935	9,461	14,609	30,166	902
平成22年								
1月 (Jan.)	61,559	2,788	4,705	66,388	2,384	3,961	31,502	1,531
2 (Feb.)	67,064	3,197	5,426	72,730	3,062	5,273	31,831	1,740
3 (Mar.)	70,653	4,171	6,495	78,915	5,082	7,978	29,757	903
4 (Apr.)	63,084	2,526	4,077	70,716	2,598	4,089	28,093	862
5 (May)	65,108	2,602	4,442	69,827	2,602	4,405	28,922	929
6 (Jun.)	63,298	3,337	5,476	69,295	3,444	5,577	28,758	864
7 (Jul.)	72,956	3,481	5,317	78,072	3,445	5,391	29,433	937
8 (Aug.)	63,104	2,467	4,395	70,518	2,520	4,395	28,232	944
9 (Sep.)	67,365	3,480	6,118	73,357	3,681	6,402	28,127	822
10 (Oct.)	75,660	3,287	4,438	80,929	3,232	4,671	28,996	925
11 (Nov.)	63,530	2,937	4,967	70,964	3,033	5,052	27,623	899
12 (Dec.)	71,462	3,176	4,774	75,042	3,195	4,886	30,166	902

多段式  
Multistage centrifugal pumps  
(2)

年 月 Year and Month	生産(P)			販売(Sa)			在庫(I)	
	数量(台) Quantity(n)	重量(t) Weight	金額(百万円) (million yen)	数量(台) Quantity(n)	重量(t) Weight	金額(百万円) (million yen)	数量(台) Quantity(n)	重量(t) Weight
平成18年 (2006)	134,974	23,660	47,422	135,828	24,745	48,527	7,493	996
19 (2007)	127,278	25,313	54,277	127,807	26,164	54,978	8,080	1,120
20 (2008)	115,659	25,773	56,372	118,994	26,771	57,856	6,368	936
21 (2009)	82,686	25,079	55,043	84,590	25,872	56,864	5,678	837
22 (2010)	95,659	22,707	49,731	97,046	23,258	50,309	5,489	981
平成20年度 (08FY)	103,360	25,219	55,039	105,703	26,074	56,392	5,632	836
21 (09FY)	84,295	24,738	54,077	86,100	25,521	55,607	4,982	729
平成22年								
1~3月 (Q1)	23,488	6,562	13,554	24,751	6,908	14,185	4,982	729
4~6月 (Q2)	21,839	5,101	10,745	21,592	5,134	10,632	5,159	777
7~9月 (Q3)	25,023	5,568	13,381	25,439	5,746	13,736	5,257	799
10~12月 (Q4)	25,309	5,476	12,050	25,264	5,470	11,757	5,489	981
平成22年								
1月 (Jan.)	7,267	2,020	4,301	7,411	1,756	3,813	5,645	1,170
2 (Feb.)	7,850	2,257	4,463	8,170	2,202	4,422	5,465	1,283
3 (Mar.)	8,371	2,285	4,790	9,170	2,950	5,950	4,982	729
4 (Apr.)	6,956	1,601	3,232	7,049	1,625	3,180	4,818	729
5 (May)	6,715	1,508	2,968	6,511	1,505	2,916	5,052	762
6 (Jun.)	8,168	1,992	4,546	8,032	2,004	4,535	5,159	777
7 (Jul.)	7,779	1,413	3,449	8,264	1,465	3,549	4,920	787
8 (Aug.)	8,747	1,962	4,926	8,668	1,916	4,711	4,992	874
9 (Sep.)	8,497	2,193	5,006	8,507	2,366	5,476	5,257	799
10 (Oct.)	8,415	1,565	3,554	8,348	1,590	3,466	5,275	811
11 (Nov.)	8,464	1,763	4,307	8,281	1,710	4,190	5,603	923
12 (Dec.)	8,430	2,148	4,190	8,635	2,170	4,101	5,489	981

軸・斜流ポンプ  
Axial flow and diagonal flow pumps  
(3)

年 月 Year and Month		生産(P)			販売(Sa)			在庫(I)	
		数量(台) Quantity(n)	重量(t) Weight	金額(百万円) (million yen)	数量(台) Quantity(n)	重量(t) Weight	金額(百万円) (million yen)	数量(台) Quantity(n)	重量(t) Weight
平成18年	(2006)	890	8,982	29,959	896	9,022	29,409	1	2
19	(2007)	836	12,059	39,373	829	11,980	39,286	8	80
20	(2008)	868	9,405	34,578	867	9,431	34,768	8	54
21	(2009)	869	13,119	45,195	860	12,960	44,602	16	213
22	(2010)	595	9,821	38,492	596	9,964	39,354	17	71
平成20年度	(08FY)	914	12,181	39,572	915	12,188	39,433	1	1
21	(09FY)	788	11,132	45,375	776	11,099	45,654	13	34
平成22年	1~3月 (Q1)	253	4,318	19,673	257	4,497	20,522	13	34
	4~6月 (Q2)	118	2,200	7,828	117	2,198	7,865	14	36
	7~9月 (Q3)	110	1,953	6,865	117	1,962	6,948	7	27
	10~12月 (Q4)	114	1,351	4,126	105	1,307	4,018	17	71
平成22年	1月 (Jan.)	61	1,049	4,277	55	838	3,371	22	424
	2 (Feb.)	57	1,051	3,873	56	1,040	3,825	24	435
	3 (Mar.)	135	2,218	11,523	146	2,619	13,327	13	34
	4 (Apr.)	39	456	1,694	39	456	1,723	13	34
	5 (May)	44	935	3,887	44	935	3,906	13	34
	6 (Jun.)	35	809	2,247	34	807	2,235	14	36
	7 (Jul.)	36	739	2,860	38	742	2,884	12	34
	8 (Aug.)	46	713	2,349	43	629	2,036	15	117
	9 (Sep.)	28	501	1,656	36	591	2,029	7	27
	10 (Oct.)	33	465	1,541	31	389	1,226	9	103
	11 (Nov.)	53	589	1,516	38	464	1,101	24	228
	12 (Dec.)	28	297	1,069	36	454	1,691	17	71

回転ポンプ  
Rotary pumps  
(4)

年 月 Year and Month		生産(P)			販売(Sa)			在庫(I)	
		数量(台) Quantity(n)	重量(t) Weight	金額(百万円) (million yen)	数量(台) Quantity(n)	重量(t) Weight	金額(百万円) (million yen)	数量(台) Quantity(n)	重量(t) Weight
平成18年	(2006)	184,594	4,677	9,086	202,639	5,124	10,206	8,715	230
19	(2007)	201,742	5,322	10,063	219,838	5,764	10,914	8,722	233
20	(2008)	195,428	5,270	9,258	219,928	5,854	10,453	4,251	125
21	(2009)	178,758	4,678	7,970	197,070	5,118	8,983	4,546	122
22	(2010)	201,947	4,433	6,882	221,545	5,105	9,805	3,172	90
平成20年度	(08FY)	192,431	5,388	8,985	212,507	5,866	9,984	3,674	108
21	(09FY)	178,113	4,400	7,547	195,734	4,887	9,131	3,754	105
平成22年	1~3月 (Q1)	43,923	1,033	1,697	48,765	1,211	2,552	3,754	105
	4~6月 (Q2)	46,610	1,010	1,728	50,465	1,149	2,304	3,930	106
	7~9月 (Q3)	50,019	1,108	1,680	56,106	1,325	2,585	2,594	78
	10~12月 (Q4)	61,395	1,282	1,777	66,209	1,421	2,363	3,172	90
平成22年	1月 (Jan.)	15,539	350	472	16,957	386	601	3,999	113
	2 (Feb.)	14,044	346	565	15,441	405	871	4,212	116
	3 (Mar.)	14,340	337	661	16,367	420	1,080	3,754	105
	4 (Apr.)	14,710	324	534	16,037	364	712	3,916	109
	5 (May)	15,053	319	596	16,070	360	780	3,972	106
	6 (Jun.)	16,847	366	599	18,358	425	812	3,930	106
	7 (Jul.)	16,352	344	476	18,284	424	765	2,969	81
	8 (Aug.)	17,037	383	536	18,934	442	840	2,731	78
	9 (Sep.)	16,630	382	669	18,888	458	980	2,594	78
	10 (Oct.)	18,515	384	546	19,899	418	669	2,552	75
	11 (Nov.)	20,497	457	621	22,359	510	813	2,648	76
	12 (Dec.)	22,383	442	611	23,951	493	881	3,172	90

耐しょく性ポンプ  
Corrosion resisting pumps  
(5)

年 月 Year and Month		生産(P)			販売(Sa)			在庫(I)	
		数量(台) Quantity(n)	重量(t) Weight	金額(百万円) (million yen)	数量(台) Quantity(n)	重量(t) Weight	金額(百万円) (million yen)	数量(台) Quantity(n)	重量(t) Weight
平成18年	(2006)	896,333	6,679	40,881	890,979	6,598	38,830	43,531	206
19	(2007)	844,548	6,476	41,810	844,788	6,394	40,435	42,787	267
20	(2008)	746,221	6,162	43,157	754,077	6,152	42,571	34,409	264
21	(2009)	522,990	4,475	35,041	533,130	4,549	35,190	23,801	172
22	(2010)	750,151	5,390	37,965	745,630	5,352	36,343	27,808	198
平成20年度	(08FY)	693,250	5,783	43,573	697,779	5,747	43,387	34,557	231
21	(09FY)	557,687	4,604	34,381	562,877	4,641	34,327	28,900	175
平成22年	1~3月 (Q1)	172,520	1,367	10,218	167,304	1,358	10,047	28,900	175
	4~6月 (Q2)	184,035	1,269	8,581	183,442	1,253	7,981	29,376	187
	7~9月 (Q3)	193,027	1,440	9,914	189,075	1,391	9,453	33,322	238
	10~12月 (Q4)	200,569	1,315	9,253	205,809	1,350	8,862	27,808	198
平成22年	1月 (Jan.)	51,603	422	3,227	46,857	401	3,067	28,508	192
	2 (Feb.)	54,347	416	3,077	54,401	398	3,030	28,415	208
	3 (Mar.)	66,570	528	3,914	66,046	559	3,950	28,900	175
	4 (Apr.)	58,156	407	2,651	55,296	390	2,618	31,721	190
	5 (May)	59,430	418	2,522	62,309	416	2,081	28,803	190
	6 (Jun.)	66,449	445	3,408	65,837	446	3,282	29,376	187
	7 (Jul.)	69,513	495	3,194	67,236	475	3,099	31,725	213
	8 (Aug.)	58,467	417	2,947	61,187	420	2,737	28,966	209
	9 (Sep.)	65,047	528	3,773	60,652	497	3,617	33,322	238
	10 (Oct.)	68,459	453	3,114	73,066	483	2,952	28,658	207
	11 (Nov.)	65,644	435	3,012	66,834	431	2,871	27,421	209
	12 (Dec.)	66,466	426	3,127	65,909	436	3,040	27,808	198

水中ポンプ  
Submersible pumps  
(6~7)

年 月 Year and Month		生産(P)			販売(Sa)			在庫(I)	
		数量(台) Quantity(n)	重量(t) Weight	金額(百万円) (million yen)	数量(台) Quantity(n)	重量(t) Weight	金額(百万円) (million yen)	数量(台) Quantity(n)	重量(t) Weight
平成18年	(2006)	835,315	23,586	31,805	1,041,650	26,011	41,078	177,281	3,410
19	(2007)	803,520	22,484	31,968	1,013,209	24,810	40,458	173,155	3,406
20	(2008)	748,045	20,688	29,913	955,969	23,272	38,808	152,532	2,760
21	(2009)	587,926	15,802	25,018	784,720	18,029	31,125	132,768	2,222
22	(2010)	679,039	16,567	23,744	866,095	18,472	29,892	129,528	2,143
平成20年度	(08FY)	719,643	19,649	28,348	912,082	21,850	36,026	158,742	2,822
21	(09FY)	583,841	14,990	23,873	788,798	17,396	29,999	138,091	2,247
平成22年	1~3月 (Q1)	158,715	4,167	6,666	201,175	4,647	8,214	138,091	2,247
	4~6月 (Q2)	156,553	3,651	5,164	213,810	4,356	6,840	130,118	1,978
	7~9月 (Q3)	177,942	4,189	5,646	228,601	4,768	7,428	119,072	1,819
	10~12月 (Q4)	185,829	4,560	6,268	222,509	4,701	7,409	129,528	2,143
平成22年	1月 (Jan.)	50,648	1,283	1,977	65,861	1,447	2,485	133,130	2,200
	2 (Feb.)	52,406	1,390	2,289	68,343	1,569	2,804	132,909	2,182
	3 (Mar.)	55,661	1,494	2,399	66,971	1,630	2,925	138,091	2,247
	4 (Apr.)	50,939	1,141	1,660	75,615	1,502	2,422	129,518	2,022
	5 (May)	49,446	1,125	1,462	65,037	1,276	1,930	130,727	2,031
	6 (Jun.)	56,168	1,385	2,042	73,158	1,579	2,487	130,118	1,978
	7 (Jul.)	58,571	1,381	1,867	72,264	1,507	2,304	129,664	2,023
	8 (Aug.)	56,853	1,318	1,773	73,758	1,508	2,306	125,424	1,942
	9 (Sep.)	62,518	1,489	2,005	82,579	1,752	2,819	119,072	1,819
	10 (Oct.)	55,431	1,367	1,963	69,110	1,474	2,324	118,495	1,849
	11 (Nov.)	65,162	1,595	2,123	74,553	1,573	2,441	125,821	2,021
	12 (Dec.)	65,236	1,598	2,182	78,846	1,654	2,644	129,528	2,143

汚水・土木用  
Pumps for waste water and civil engineering use  
(6)

年 月 Year and Month	生産(P)			販売(Sa)			在庫(I)	
	数量(台) Quantity(n)	重量(t) Weight	金額(百万円) (million yen)	数量(台) Quantity(n)	重量(t) Weight	金額(百万円) (million yen)	数量(台) Quantity(n)	重量(t) Weight
平成18年 (2006)	775,258	19,261	23,707	986,019	21,679	32,146	172,755	3,198
19 (2007)	748,195	18,213	23,302	961,030	20,560	31,475	165,560	3,173
20 (2008)	703,633	16,780	21,624	907,276	19,245	29,509	149,777	2,666
21 (2009)	555,726	13,379	18,253	752,175	15,608	23,686	130,477	2,133
22 (2010)	646,538	14,839	18,349	833,462	16,727	24,157	127,780	2,083
平成20年度 (08FY)	678,065	15,914	20,476	868,378	18,058	27,338	156,115	2,744
21 (09FY)	552,527	12,976	17,693	756,800	15,380	23,197	136,556	2,184
平成22年								
1～3月 (Q1)	150,603	3,695	5,197	192,582	4,154	6,585	136,556	2,184
4～6月 (Q2)	148,902	3,290	3,981	206,736	4,007	5,630	128,100	1,910
7～9月 (Q3)	170,177	3,781	4,394	220,495	4,342	6,107	117,362	1,761
10～12月 (Q4)	176,856	4,073	4,777	213,649	4,225	5,836	127,780	2,083
平成22年								
1月 (Jan.)	47,979	1,152	1,585	63,017	1,307	2,041	131,087	2,123
2 (Feb.)	49,824	1,211	1,698	65,516	1,383	2,163	131,109	2,111
3 (Mar.)	52,800	1,333	1,914	64,049	1,464	2,381	136,556	2,184
4 (Apr.)	48,549	1,031	1,317	73,150	1,388	2,042	128,071	1,963
5 (May)	46,942	1,017	1,132	62,866	1,177	1,594	128,989	1,965
6 (Jun.)	53,411	1,242	1,532	70,720	1,441	1,994	128,100	1,910
7 (Jul.)	56,104	1,232	1,471	69,679	1,361	1,891	127,716	1,948
8 (Aug.)	54,308	1,198	1,365	71,396	1,384	1,888	123,351	1,878
9 (Sep.)	59,765	1,350	1,558	79,420	1,597	2,328	117,362	1,761
10 (Oct.)	52,537	1,189	1,455	66,116	1,302	1,802	116,950	1,793
11 (Nov.)	61,887	1,428	1,615	71,480	1,415	1,927	124,048	1,955
12 (Dec.)	62,432	1,456	1,706	76,053	1,508	2,106	127,780	2,083

その他の水中ポンプ (清水用を含む)  
Miscellaneous submersible pumps (including pump for clean water)  
(7)

年 月 Year and Month	生産(P)			販売(Sa)			在庫(I)	
	数量(台) Quantity(n)	重量(t) Weight	金額(百万円) (million yen)	数量(台) Quantity(n)	重量(t) Weight	金額(百万円) (million yen)	数量(台) Quantity(n)	重量(t) Weight
平成18年 (2006)	60,057	4,325	8,099	55,631	4,332	8,932	4,526	212
19 (2007)	55,325	4,270	8,666	52,179	4,250	8,983	7,595	233
20 (2008)	44,412	3,908	8,289	48,693	4,027	9,299	2,755	95
21 (2009)	32,200	2,424	6,765	32,545	2,421	7,440	2,291	89
22 (2010)	32,501	1,728	5,394	32,633	1,745	5,735	1,748	61
平成20年度 (08FY)	41,578	3,735	7,872	43,704	3,793	8,688	2,627	78
21 (09FY)	31,314	2,014	6,181	31,998	2,016	6,802	1,535	63
平成22年								
1～3月 (Q1)	8,112	472	1,468	8,593	493	1,630	1,535	63
4～6月 (Q2)	7,651	360	1,183	7,074	350	1,210	2,018	67
7～9月 (Q3)	7,765	408	1,252	8,106	426	1,321	1,710	58
10～12月 (Q4)	8,973	488	1,491	8,860	477	1,574	1,748	61
平成22年								
1月 (Jan.)	2,669	131	392	2,844	140	444	2,043	77
2 (Feb.)	2,582	179	591	2,827	186	641	1,800	72
3 (Mar.)	2,861	161	485	2,922	167	544	1,535	63
4 (Apr.)	2,390	111	343	2,465	114	381	1,447	59
5 (May)	2,504	107	330	2,171	98	336	1,738	66
6 (Jun.)	2,757	142	511	2,438	138	493	2,018	67
7 (Jul.)	2,467	149	396	2,585	147	412	1,948	75
8 (Aug.)	2,545	120	409	2,362	124	418	2,073	65
9 (Sep.)	2,753	139	447	3,159	155	491	1,710	58
10 (Oct.)	2,894	177	508	2,994	172	522	1,545	57
11 (Nov.)	3,275	168	508	3,073	158	514	1,773	66
12 (Dec.)	2,804	143	475	2,793	146	538	1,748	61

その他のポンプ  
Miscellaneous pumps  
(8)

年 月 Year and Month	生産(P)			販売(Sa)			在庫(I)	
	数量(台) Quantity(n)	重量(t) Weight	金額(百万円) (million yen)	数量(台) Quantity(n)	重量(t) Weight	金額(百万円) (million yen)	数量(台) Quantity(n)	重量(t) Weight
平成18年 (2006)	595,381	12,860	24,858	566,131	12,696	25,185	47,064	595
19 (2007)	643,141	11,611	36,619	544,312	10,936	36,372	56,016	642
20 (2008)	625,354	11,229	35,815	543,617	10,706	35,939	61,962	634
21 (2009)	445,537	9,353	28,235	442,853	9,378	28,645	43,372	476
22 (2010)	478,537	8,950	25,181	442,112	8,664	25,100	50,113	556
平成20年度 (08FY)	611,265	11,365	36,174	533,101	10,840	36,242	64,303	646
21 (09FY)	424,544	8,296	25,173	430,490	8,413	25,529	41,293	410
平成22年 1~3月 (Q1)	116,673	2,548	6,312	110,289	2,555	6,354	41,293	410
4~6月 (Q2)	127,137	2,044	5,330	119,022	1,968	5,428	39,436	416
7~9月 (Q3)	119,534	2,199	6,645	115,013	2,124	6,740	35,417	431
10~12月 (Q4)	115,193	2,159	6,893	97,788	2,016	6,578	50,113	556
平成22年 1月 (Jan.)	36,984	608	1,703	35,182	515	1,575	42,474	550
2 (Feb.)	38,241	754	1,868	36,866	692	1,804	40,723	591
3 (Mar.)	41,448	1,185	2,740	38,241	1,348	2,975	41,293	410
4 (Apr.)	39,537	522	1,746	40,979	534	1,911	36,862	378
5 (May)	39,167	553	1,499	35,224	518	1,461	37,637	391
6 (Jun.)	48,433	969	2,085	42,819	917	2,055	39,436	416
7 (Jul.)	43,449	1,010	1,919	37,310	951	1,925	41,106	444
8 (Aug.)	38,571	633	1,939	33,559	522	1,721	43,673	538
9 (Sep.)	37,514	556	2,787	44,144	652	3,094	35,417	431
10 (Oct.)	40,095	818	2,738	31,504	684	2,500	42,637	555
11 (Nov.)	35,999	659	1,920	32,755	661	1,883	45,399	550
12 (Dec.)	39,099	683	2,235	33,529	672	2,195	50,113	556

真空ポンプ  
Vacuum pumps  
(9)

年 月 Year and Month	生産(P)		販売(Sa)		在庫(I)
	数量(台) Quantity(n)	金額(百万円) (million yen)	数量(台) Quantity(n)	金額(百万円) (million yen)	数量(台) Quantity(n)
平成18年 (2006)	108,357	41,168	106,983	51,046	3,805
19 (2007)	84,306	43,438	85,826	50,199	3,229
20 (2008)	70,814	33,764	72,697	40,948	1,534
21 (2009)	38,461	19,118	39,289	22,217	1,418
22 (2010)	67,098	37,095	67,172	41,687	1,329
平成20年度 (08FY)	59,730	28,120	61,175	33,814	1,279
21 (09FY)	45,496	23,054	45,972	26,885	1,473
平成22年 1~3月 (Q1)	15,863	8,659	16,051	10,205	1,473
4~6月 (Q2)	16,314	8,659	16,068	9,558	1,453
7~9月 (Q3)	17,843	9,652	17,955	10,972	1,306
10~12月 (Q4)	17,078	10,124	17,098	10,952	1,329
平成22年 1月 (Jan.)	4,553	2,271	4,538	2,898	1,514
2 (Feb.)	5,308	2,851	5,387	3,380	1,523
3 (Mar.)	6,002	3,537	6,126	3,927	1,473
4 (Apr.)	5,284	2,786	5,241	3,090	1,266
5 (May)	4,930	2,594	4,874	2,895	1,312
6 (Jun.)	6,100	3,279	5,953	3,573	1,453
7 (Jul.)	5,909	3,200	6,078	3,641	1,265
8 (Aug.)	5,927	2,933	5,411	3,348	1,768
9 (Sep.)	6,007	3,520	6,466	3,983	1,306
10 (Oct.)	5,791	3,321	5,827	3,602	1,286
11 (Nov.)	5,981	3,462	5,906	3,707	1,367
12 (Dec.)	5,306	3,342	5,365	3,644	1,329





往復圧縮機 可搬形  
Movable type of reciprocating compressors  
(10)

年 月 Year and Month		生産(P)			販売(Sa)			在庫(I)	
		数量(台) Quantity(n)	重量(t) Weight	金額(百万円) (million yen)	数量(台) Quantity(n)	重量(t) Weight	金額(百万円) (million yen)	数量(台) Quantity(n)	重量(t) Weight
平成18年	(2006)	286,906	8,117	10,919	289,082	8,159	12,662	12,309	408
19	(2007)	262,282	8,057	10,829	255,516	8,070	12,653	18,182	384
20	(2008)	239,007	7,754	9,626	242,293	7,778	10,911	14,444	352
21	(2009)	211,647	5,233	6,942	212,275	5,289	7,865	13,816	296
22	(2010)	279,033	6,259	8,275	275,756	6,234	9,212	17,093	317
平成20年度	(08FY)	237,197	7,067	9,050	236,087	7,072	10,092	15,318	319
21	(09FY)	217,722	5,471	7,132	217,672	5,473	8,075	15,368	317
平成22年	1～3月 (Q1)	58,104	1,602	2,105	56,552	1,583	2,318	15,368	317
	4～6月 (Q2)	66,897	1,390	1,851	68,696	1,403	2,046	13,569	302
	7～9月 (Q3)	74,583	1,666	2,164	71,221	1,647	2,423	16,931	317
	10～12月 (Q4)	79,449	1,601	2,155	79,287	1,601	2,425	17,093	317
平成22年	1月 (Jan.)	18,610	485	618	16,517	466	679	15,909	315
	2 (Feb.)	18,229	536	724	17,978	526	766	16,160	324
	3 (Mar.)	21,265	581	763	22,057	591	874	15,368	317
	4 (Apr.)	22,200	480	601	20,469	483	701	17,099	311
	5 (May)	19,663	401	547	22,057	410	581	14,705	303
	6 (Jun.)	25,034	509	704	26,170	510	764	13,569	302
	7 (Jul.)	25,284	533	710	23,950	526	788	14,903	309
	8 (Aug.)	22,927	482	644	22,528	487	764	15,302	299
	9 (Sep.)	26,372	651	810	24,743	633	871	16,931	317
	10 (Oct.)	23,130	556	736	21,635	537	799	18,426	336
	11 (Nov.)	27,707	540	728	28,959	537	787	17,174	339
	12 (Dec.)	28,612	506	691	28,693	527	839	17,093	317

往復圧縮機 定置形  
Fixed type of reciprocating compressors  
(11)

年 月 Year and Month		生産(P)			販売(Sa)			在庫(I)	
		数量(台) Quantity(n)	重量(t) Weight	金額(百万円) (million yen)	数量(台) Quantity(n)	重量(t) Weight	金額(百万円) (million yen)	数量(台) Quantity(n)	重量(t) Weight
平成18年	(2006)	16,997	9,149	21,578	17,312	9,139	22,002	369	127
19	(2007)	16,740	10,757	34,843	16,829	10,799	35,160	547	89
20	(2008)	15,565	8,796	23,498	15,788	8,664	23,586	366	201
21	(2009)	10,687	8,205	23,592	10,871	8,268	23,961	182	138
22	(2010)	12,497	7,948	25,223	12,484	8,005	25,949	195	82
平成20年度	(08FY)	14,055	8,190	21,630	14,018	8,166	22,085	142	125
21	(09FY)	11,271	8,488	25,889	11,214	8,400	26,017	199	213
平成22年	1～3月 (Q1)	3,066	2,127	7,269	3,049	2,052	7,252	199	213
	4～6月 (Q2)	2,906	1,870	6,065	2,856	1,944	6,537	249	140
	7～9月 (Q3)	3,197	1,983	7,095	3,276	1,943	7,070	170	180
	10～12月 (Q4)	3,328	1,968	4,794	3,303	2,066	5,089	195	82
平成22年	1月 (Jan.)	814	637	2,675	795	569	2,578	201	206
	2 (Feb.)	928	642	1,752	943	661	1,870	186	187
	3 (Mar.)	1,324	848	2,842	1,311	822	2,804	199	213
	4 (Apr.)	954	627	1,764	905	592	1,655	248	249
	5 (May)	880	503	1,371	876	576	1,673	252	175
	6 (Jun.)	1,072	740	2,930	1,075	776	3,209	249	140
	7 (Jul.)	1,009	1,012	5,257	1,100	1,023	5,286	158	128
	8 (Aug.)	957	408	594	998	418	619	117	118
	9 (Sep.)	1,231	563	1,243	1,178	501	1,165	170	180
	10 (Oct.)	1,204	703	1,173	1,182	781	1,383	192	102
	11 (Nov.)	1,088	642	1,779	1,074	571	1,654	206	172
	12 (Dec.)	1,036	624	1,842	1,047	714	2,053	195	82

回転圧縮機  
Rotary compressors  
(12~13)

年 月 Year and Month	生産(P)			販売(Sa)			在庫(I)	
	数量(台) Quantity(n)	重量(t) Weight	金額(百万円) (million yen)	数量(台) Quantity(n)	重量(t) Weight	金額(百万円) (million yen)	数量(台) Quantity(n)	重量(t) Weight
平成18年 (2006)	50,304	30,040	63,534	48,823	29,956	64,872	2,506	1,545
19 (2007)	53,845	34,760	80,612	52,749	34,463	81,612	2,706	1,815
20 (2008)	38,416	34,261	74,719	37,861	33,588	74,824	3,054	2,491
21 (2009)	21,996	16,760	32,679	22,950	17,699	35,008	2,100	1,876
22 (2010)	28,868	23,199	45,715	28,696	22,996	46,017	2,272	2,070
平成20年度 (08FY)	33,751	30,225	65,889	33,956	30,313	67,204	2,001	1,505
21 (09FY)	23,312	18,088	37,323	23,229	18,149	38,095	2,084	1,769
平成22年 1~3月 (Q1)	6,726	5,328	12,906	6,742	5,436	13,289	2,084	1,769
4~6月 (Q2)	6,740	5,474	11,535	6,453	5,077	11,100	2,371	2,156
7~9月 (Q3)	7,682	6,312	11,387	7,929	6,379	11,494	2,124	2,089
10~12月 (Q4)	7,720	6,085	9,888	7,572	6,104	10,133	2,272	2,070
平成22年 1月 (Jan.)	1,933	1,555	3,933	1,913	1,501	3,949	2,120	1,930
2 (Feb.)	2,176	1,677	3,034	2,164	1,667	3,051	2,132	1,940
3 (Mar.)	2,617	2,097	5,939	2,665	2,268	6,290	2,084	1,769
4 (Apr.)	2,188	1,695	3,238	2,098	1,623	3,147	2,174	1,831
5 (May)	2,052	1,719	4,775	1,898	1,479	4,414	2,328	2,072
6 (Jun.)	2,500	2,059	3,522	2,457	1,975	3,539	2,371	2,156
7 (Jul.)	2,474	2,057	3,953	2,661	2,188	4,201	2,184	2,024
8 (Aug.)	2,396	2,015	3,250	2,439	2,013	3,315	2,141	2,026
9 (Sep.)	2,812	2,241	4,184	2,829	2,178	3,978	2,124	2,089
10 (Oct.)	2,715	2,087	3,823	2,610	2,022	3,666	2,229	2,154
11 (Nov.)	2,580	2,029	2,893	2,609	2,043	3,115	2,200	2,140
12 (Dec.)	2,425	1,969	3,173	2,353	2,039	3,352	2,272	2,070

回転圧縮機 可搬形  
Movable type of rotary compressors  
(12)

年 月 Year and Month	生産(P)			販売(Sa)			在庫(I)	
	数量(台) Quantity(n)	重量(t) Weight	金額(百万円) (million yen)	数量(台) Quantity(n)	重量(t) Weight	金額(百万円) (million yen)	数量(台) Quantity(n)	重量(t) Weight
平成18年 (2006)	13,507	12,524	18,884	13,641	12,602	19,007	869	584
19 (2007)	14,498	14,887	22,842	14,329	14,617	22,467	1,038	854
20 (2008)	14,246	15,553	21,677	13,719	14,918	20,860	1,565	1,489
21 (2009)	7,371	7,689	9,902	7,807	8,346	10,925	1,129	1,156
22 (2010)	10,282	11,431	15,584	10,159	11,293	15,498	1,252	1,295
平成20年度 (08FY)	12,167	13,226	17,942	12,240	13,215	18,103	994	772
21 (09FY)	8,064	8,898	11,959	7,806	8,858	11,876	1,252	1,136
平成22年 1~3月 (Q1)	2,257	2,633	3,509	2,134	2,653	3,610	1,252	1,136
4~6月 (Q2)	2,354	2,736	3,625	2,242	2,467	3,323	1,364	1,405
7~9月 (Q3)	2,658	2,930	4,277	2,907	3,027	4,225	1,115	1,308
10~12月 (Q4)	3,013	3,132	4,173	2,876	3,146	4,340	1,252	1,295
平成22年 1月 (Jan.)	687	786	1,041	640	732	1,034	1,176	1,210
2 (Feb.)	730	892	1,199	678	842	1,115	1,228	1,260
3 (Mar.)	840	955	1,268	816	1,079	1,462	1,252	1,136
4 (Apr.)	789	843	1,101	764	789	1,025	1,277	1,190
5 (May)	739	837	1,068	678	708	854	1,338	1,319
6 (Jun.)	826	1,056	1,455	800	970	1,444	1,364	1,405
7 (Jul.)	842	973	1,388	969	1,092	1,515	1,237	1,287
8 (Aug.)	826	934	1,372	841	904	1,296	1,222	1,317
9 (Sep.)	990	1,023	1,517	1,097	1,031	1,414	1,115	1,308
10 (Oct.)	1,093	1,098	1,588	1,059	1,076	1,518	1,149	1,330
11 (Nov.)	998	1,097	1,407	1,000	1,072	1,457	1,147	1,356
12 (Dec.)	922	937	1,178	817	998	1,364	1,252	1,295

回転圧縮機 定置形  
Fixed type of rotary compressors  
(13)

年 月 Year and Month	生産(P)			販売(Sa)			在庫(I)	
	数量(台) Quantity(n)	重量(t) Weight	金額(百万円) (million yen)	数量(台) Quantity(n)	重量(t) Weight	金額(百万円) (million yen)	数量(台) Quantity(n)	重量(t) Weight
平成18年 (2006)	36,797	17,516	44,650	35,182	17,354	45,864	1,637	961
19 (2007)	39,347	19,872	57,770	38,420	19,846	59,145	1,668	961
20 (2008)	24,170	18,708	53,042	24,142	18,669	53,964	1,489	1,002
21 (2009)	14,625	9,071	22,777	15,143	9,353	24,083	971	720
22 (2010)	18,586	11,769	30,131	18,537	11,704	30,519	1,020	776
平成20年度 (08FY)	21,584	16,999	47,947	21,716	17,099	49,101	1,007	733
21 (09FY)	15,248	9,190	25,364	15,423	9,291	26,219	832	633
平成22年 1~3月 (Q1)	4,469	2,696	9,397	4,608	2,783	9,679	832	633
4~6月 (Q2)	4,386	2,737	7,910	4,211	2,610	7,777	1,007	750
7~9月 (Q3)	5,024	3,382	7,110	5,022	3,352	7,270	1,009	781
10~12月 (Q4)	4,707	2,953	5,715	4,696	2,959	5,793	1,020	776
平成22年 1月 (Jan.)	1,246	769	2,892	1,273	769	2,915	944	720
2 (Feb.)	1,446	785	1,835	1,486	825	1,936	904	680
3 (Mar.)	1,777	1,142	4,670	1,849	1,189	4,828	832	633
4 (Apr.)	1,399	852	2,136	1,334	834	2,122	897	641
5 (May)	1,313	882	3,706	1,220	771	3,560	990	752
6 (Jun.)	1,674	1,003	2,067	1,657	1,005	2,095	1,007	750
7 (Jul.)	1,632	1,084	2,565	1,692	1,097	2,686	947	737
8 (Aug.)	1,570	1,081	1,878	1,598	1,108	2,019	919	710
9 (Sep.)	1,822	1,218	2,667	1,732	1,147	2,564	1,009	781
10 (Oct.)	1,622	989	2,235	1,551	946	2,148	1,080	824
11 (Nov.)	1,582	932	1,485	1,609	972	1,658	1,053	784
12 (Dec.)	1,503	1,032	1,994	1,536	1,041	1,988	1,020	776

遠心・軸流圧縮機  
Centrifugal type and axial flow type turbine compressors  
(14)

年 月 Year and Month	生産(P)			販売(Sa)			在庫(I)	
	数量(台) Quantity(n)	重量(t) Weight	金額(百万円) (million yen)	数量(台) Quantity(n)	重量(t) Weight	金額(百万円) (million yen)	数量(台) Quantity(n)	重量(t) Weight
平成18年 (2006)	496	5,822	26,929	496	5,822	26,930	-	-
19 (2007)	482	5,641	33,455	482	5,641	33,455	-	-
20 (2008)	450	6,359	40,388	450	6,359	40,388	-	-
21 (2009)	349	9,187	67,562	349	9,187	67,562	-	-
22 (2010)	264	4,400	35,872	264	4,400	35,874	-	-
平成20年度 (08FY)	450	8,167	53,542	450	8,167	53,542	-	-
21 (09FY)	276	6,051	55,441	276	6,051	55,440	-	-
平成22年 1~3月 (Q1)	73	1,412	11,931	73	1,412	11,931	-	-
4~6月 (Q2)	65	1,086	8,614	65	1,086	8,616	-	-
7~9月 (Q3)	56	588	7,036	56	588	7,036	-	-
10~12月 (Q4)	70	1,315	8,290	70	1,315	8,290	-	-
平成22年 1月 (Jan.)	22	448	3,977	22	448	3,977	-	-
2 (Feb.)	18	135	1,806	18	135	1,806	-	-
3 (Mar.)	33	828	6,148	33	828	6,148	-	-
4 (Apr.)	20	300	2,948	20	300	2,950	-	-
5 (May)	19	326	1,630	19	326	1,630	-	-
6 (Jun.)	26	459	4,036	26	459	4,036	-	-
7 (Jul.)	14	66	340	14	66	340	-	-
8 (Aug.)	17	155	685	17	155	685	-	-
9 (Sep.)	25	367	6,011	25	367	6,011	-	-
10 (Oct.)	18	150	1,304	18	150	1,304	-	-
11 (Nov.)	16	285	2,317	16	285	2,317	-	-
12 (Dec.)	36	879	4,669	36	879	4,669	-	-

送風機(排風機を含み、電気ブロワを除く)  
Fans and Blowers(including expellent type, except electro type)  
(15~18)

年 月 Year and Month	生産(P)			販売(Sa)			在庫(I)	
	数量(台) Quantity(n)	重量(t) Weight	金額(百万円) (million yen)	数量(台) Quantity(n)	重量(t) Weight	金額(百万円) (million yen)	数量(台) Quantity(n)	重量(t) Weight
平成18年 (2006)	433,130	33,275	49,221	423,208	33,068	49,456	24,898	1,094
19 (2007)	360,099	32,546	50,761	364,729	32,621	51,993	20,209	994
20 (2008)	325,598	31,847	51,807	318,677	31,629	53,766	17,865	1,142
21 (2009)	295,042	25,984	43,819	288,424	26,586	44,707	15,172	954
22 (2010)	260,674	24,569	45,472	266,142	25,290	46,986	16,754	901
平成20年度 (08FY)	316,771	30,912	52,858	310,817	30,971	54,671	14,507	877
21 (09FY)	294,292	24,959	44,728	283,588	25,290	45,400	13,416	938
平成22年								
1~3月 (Q1)	71,652	6,690	16,080	69,539	6,812	16,566	13,416	938
4~6月 (Q2)	61,867	5,615	8,746	65,293	5,849	9,022	12,956	853
7~9月 (Q3)	62,344	6,014	9,861	68,316	6,270	10,158	11,257	783
10~12月 (Q4)	64,811	6,250	10,785	62,994	6,359	11,241	16,754	901
平成22年								
1月 (Jan.)	23,056	2,462	3,594	21,989	2,484	3,598	15,677	967
2 (Feb.)	25,164	1,898	3,365	24,006	1,955	3,568	16,173	957
3 (Mar.)	23,432	2,331	9,121	23,544	2,373	9,400	13,416	938
4 (Apr.)	21,046	1,899	2,705	22,440	1,922	2,738	13,259	972
5 (May)	20,745	2,038	3,558	21,216	2,113	3,649	13,346	938
6 (Jun.)	20,076	1,678	2,483	21,637	1,814	2,635	12,956	853
7 (Jul.)	21,349	1,868	2,912	22,348	1,919	2,882	13,066	859
8 (Aug.)	17,994	2,016	3,029	21,567	2,084	3,094	11,054	841
9 (Sep.)	23,001	2,130	3,920	24,401	2,267	4,183	11,257	783
10 (Oct.)	21,130	2,006	3,032	20,438	2,050	3,256	12,938	802
11 (Nov.)	20,541	2,204	3,946	21,459	2,233	4,146	13,346	851
12 (Dec.)	23,140	2,040	3,807	21,097	2,076	3,838	16,754	901

回転送風機  
Rotary blowers  
(15)

年 月 Year and Month	生産(P)			販売(Sa)			在庫(I)	
	数量(台) Quantity(n)	重量(t) Weight	金額(百万円) (million yen)	数量(台) Quantity(n)	重量(t) Weight	金額(百万円) (million yen)	数量(台) Quantity(n)	重量(t) Weight
平成18年 (2006)	52,689	5,940	14,568	52,496	5,930	14,485	1,585	205
19 (2007)	49,823	5,437	13,830	49,682	5,421	13,670	1,678	210
20 (2008)	83,478	5,987	16,181	83,297	5,967	16,285	1,859	242
21 (2009)	72,902	4,391	11,243	73,438	4,445	10,879	1,323	189
22 (2010)	70,373	4,660	12,511	70,272	4,724	12,651	1,424	125
平成20年度 (08FY)	88,518	5,737	15,535	88,622	5,775	15,585	1,252	150
21 (09FY)	72,913	4,402	11,378	72,912	4,427	11,243	1,253	125
平成22年								
1~3月 (Q1)	17,859	1,190	3,301	17,929	1,253	3,632	1,253	125
4~6月 (Q2)	16,585	1,072	2,821	16,361	1,063	2,749	1,477	134
7~9月 (Q3)	17,872	1,165	3,131	17,993	1,201	3,120	1,356	98
10~12月 (Q4)	18,057	1,233	3,257	17,989	1,206	3,150	1,424	125
平成22年								
1月 (Jan.)	5,399	312	772	5,376	318	758	1,346	183
2 (Feb.)	5,931	461	1,074	6,012	501	1,305	1,265	144
3 (Mar.)	6,529	416	1,456	6,541	435	1,569	1,253	125
4 (Apr.)	5,570	385	877	5,337	333	718	1,486	177
5 (May)	5,996	374	1,210	5,935	372	1,199	1,547	180
6 (Jun.)	5,019	313	735	5,089	359	833	1,477	134
7 (Jul.)	5,833	385	953	5,883	376	883	1,427	143
8 (Aug.)	5,532	423	1,074	5,521	416	991	1,438	151
9 (Sep.)	6,507	357	1,103	6,589	409	1,246	1,356	98
10 (Oct.)	5,977	389	1,021	5,952	365	954	1,381	123
11 (Nov.)	5,704	431	1,242	5,687	441	1,306	1,398	113
12 (Dec.)	6,376	412	994	6,350	400	889	1,424	125

遠心送風機  
Centrifugal type fans and blowers  
(16～17)

年 月 Year and Month	生産(P)			販売(Sa)			在庫(I)	
	数量(台) Quantity(n)	重量(t) Weight	金額(百万円) (million yen)	数量(台) Quantity(n)	重量(t) Weight	金額(百万円) (million yen)	数量(台) Quantity(n)	重量(t) Weight
平成18年 (2006)	254,084	22,392	27,366	247,365	22,231	27,580	17,619	718
19 (2007)	213,008	22,271	28,662	219,300	22,388	29,899	11,327	601
20 (2008)	200,291	22,436	28,187	195,847	22,260	29,710	14,957	773
21 (2009)	195,664	18,538	24,628	184,415	18,888	25,471	12,919	639
22 (2010)	163,943	16,917	24,475	163,683	17,342	25,568	13,800	611
平成20年度 (08FY)	199,622	21,887	28,798	192,151	21,840	30,264	12,438	610
21 (09FY)	193,636	17,410	24,264	180,217	17,546	24,796	10,565	652
平成22年								
1～3月 (Q1)	46,301	4,212	7,919	43,693	4,214	8,067	10,565	652
4～6月 (Q2)	39,277	3,972	4,815	41,133	4,151	5,201	10,382	581
7～9月 (Q3)	38,072	4,279	5,483	41,355	4,408	5,765	9,017	555
10～12月 (Q4)	40,293	4,455	6,257	37,502	4,569	6,535	13,800	611
平成22年								
1月 (Jan.)	15,560	1,312	1,986	14,115	1,302	1,985	13,418	658
2 (Feb.)	16,857	1,279	1,867	15,554	1,282	1,893	13,724	673
3 (Mar.)	13,884	1,620	4,066	14,024	1,630	4,189	10,565	652
4 (Apr.)	13,195	1,350	1,497	14,062	1,398	1,682	10,264	638
5 (May)	12,876	1,391	1,841	13,214	1,461	1,973	10,479	610
6 (Jun.)	13,206	1,231	1,478	13,857	1,292	1,546	10,382	581
7 (Jul.)	13,420	1,338	1,616	13,594	1,377	1,647	10,681	584
8 (Aug.)	10,463	1,419	1,628	12,976	1,453	1,777	8,790	565
9 (Sep.)	14,189	1,522	2,240	14,785	1,577	2,342	9,017	555
10 (Oct.)	12,727	1,466	1,703	12,025	1,539	1,815	10,327	531
11 (Nov.)	12,966	1,602	2,301	13,330	1,607	2,374	10,664	586
12 (Dec.)	14,600	1,386	2,252	12,147	1,424	2,346	13,800	611

多翼形  
Multiblade type  
(16)

年 月 Year and Month	生産(P)			販売(Sa)			在庫(I)	
	数量(台) Quantity(n)	重量(t) Weight	金額(百万円) (million yen)	数量(台) Quantity(n)	重量(t) Weight	金額(百万円) (million yen)	数量(台) Quantity(n)	重量(t) Weight
平成18年 (2006)	151,617	10,436	11,046	149,398	10,359	10,428	9,092	513
19 (2007)	138,991	9,424	9,987	140,900	9,504	10,158	7,183	433
20 (2008)	125,682	8,784	9,173	123,973	8,640	9,507	8,892	582
21 (2009)	102,490	7,270	7,695	108,347	7,522	8,130	6,975	481
22 (2010)	98,941	7,064	7,612	102,466	7,201	7,952	7,522	511
平成20年度 (08FY)	117,481	8,316	8,789	118,395	8,279	9,195	6,537	445
21 (09FY)	103,631	7,252	7,702	105,795	7,321	7,982	8,046	530
平成22年								
1～3月 (Q1)	25,944	1,815	2,038	26,003	1,809	2,138	8,046	530
4～6月 (Q2)	22,896	1,644	1,724	25,091	1,747	1,862	6,815	464
7～9月 (Q3)	24,533	1,716	1,886	26,255	1,763	1,937	6,018	445
10～12月 (Q4)	25,568	1,888	1,964	25,117	1,882	2,015	7,522	511
平成22年								
1月 (Jan.)	7,849	534	602	7,841	525	598	7,482	503
2 (Feb.)	8,980	627	673	9,039	633	688	7,785	517
3 (Mar.)	9,115	654	764	9,123	651	851	8,046	530
4 (Apr.)	8,323	585	581	8,324	584	631	8,354	540
5 (May)	6,749	495	531	7,889	557	598	7,547	498
6 (Jun.)	7,824	564	612	8,878	605	633	6,815	464
7 (Jul.)	7,733	552	619	8,133	565	610	6,509	457
8 (Aug.)	7,632	552	603	7,900	546	612	6,603	473
9 (Sep.)	9,168	612	664	10,222	652	715	6,018	445
10 (Oct.)	8,385	629	640	8,542	645	655	6,126	440
11 (Nov.)	8,942	631	694	8,268	598	689	7,215	495
12 (Dec.)	8,241	629	629	8,307	640	671	7,522	511

ターボ、ラジアル形及びブロワ  
Turbo type, radial type and centrifugal blowers  
( 1 7 )

年 月 Year and Month	生産(P)			販売(Sa)			在庫(I)	
	数量(台) Quantity(n)	重量(t) Weight	金額(百万円) (million yen)	数量(台) Quantity(n)	重量(t) Weight	金額(百万円) (million yen)	数量(台) Quantity(n)	重量(t) Weight
平成18年 (2006)	102,467	11,956	16,320	97,967	11,872	17,152	8,527	205
19 (2007)	74,017	12,846	18,675	78,400	12,884	19,741	4,144	167
20 (2008)	74,609	13,652	19,014	71,874	13,620	20,203	6,065	191
21 (2009)	93,174	11,268	16,933	76,068	11,366	17,341	5,944	158
22 (2010)	65,002	9,853	16,863	61,217	10,141	17,616	6,278	101
平成20年度 (08FY)	82,141	13,570	20,009	73,756	13,561	21,069	5,901	165
21 (09FY)	90,005	10,158	16,563	74,422	10,225	16,814	2,519	122
平成22年								
1～3月 (Q1)	20,357	2,396	5,881	17,690	2,405	5,929	2,519	122
4～6月 (Q2)	16,381	2,328	3,092	16,042	2,405	3,339	3,567	116
7～9月 (Q3)	13,539	2,562	3,597	15,100	2,644	3,829	2,999	110
10～12月 (Q4)	14,725	2,566	4,293	12,385	2,687	4,520	6,278	101
平成22年								
1月 (Jan.)	7,711	778	1,384	6,274	777	1,386	5,936	155
2 (Feb.)	7,877	652	1,194	6,515	649	1,205	5,939	156
3 (Mar.)	4,769	966	3,303	4,901	979	3,337	2,519	122
4 (Apr.)	4,872	765	916	5,738	814	1,051	1,910	98
5 (May)	6,127	896	1,310	5,325	904	1,375	2,932	112
6 (Jun.)	5,382	666	866	4,979	687	913	3,567	116
7 (Jul.)	5,687	786	996	5,461	812	1,037	4,172	126
8 (Aug.)	2,831	867	1,025	5,076	907	1,165	2,187	91
9 (Sep.)	5,021	909	1,576	4,563	924	1,626	2,999	110
10 (Oct.)	4,342	838	1,063	3,483	894	1,160	4,201	92
11 (Nov.)	4,024	971	1,607	5,062	1,009	1,685	3,449	91
12 (Dec.)	6,359	757	1,623	3,840	784	1,675	6,278	101

軸流送風機  
Axial flow type fans and blowers  
( 1 8 )

年 月 Year and Month	生産(P)			販売(Sa)			在庫(I)	
	数量(台) Quantity(n)	重量(t) Weight	金額(百万円) (million yen)	数量(台) Quantity(n)	重量(t) Weight	金額(百万円) (million yen)	数量(台) Quantity(n)	重量(t) Weight
平成18年 (2006)	126,357	4,943	7,288	123,347	4,907	7,392	5,694	172
19 (2007)	97,268	4,838	8,269	95,747	4,812	8,425	7,204	184
20 (2008)	41,829	3,424	7,439	39,533	3,402	7,771	1,049	127
21 (2009)	26,476	3,055	7,948	30,571	3,254	8,357	930	126
22 (2010)	26,358	2,993	8,486	32,187	3,224	8,767	1,530	165
平成20年度 (08FY)	28,631	3,288	8,525	30,044	3,355	8,821	817	117
21 (09FY)	27,743	3,147	9,085	30,459	3,317	9,360	1,598	161
平成22年								
1～3月 (Q1)	7,492	1,289	4,859	7,917	1,345	4,867	1,598	161
4～6月 (Q2)	6,005	571	1,109	7,799	635	1,071	1,097	138
7～9月 (Q3)	6,400	570	1,246	8,968	661	1,273	884	130
10～12月 (Q4)	6,461	563	1,271	7,503	584	1,556	1,530	165
平成22年								
1月 (Jan.)	2,097	837	836	2,498	864	855	913	126
2 (Feb.)	2,376	157	424	2,440	172	370	1,184	140
3 (Mar.)	3,019	295	3,599	2,979	309	3,642	1,598	161
4 (Apr.)	2,281	165	331	3,041	191	338	1,509	157
5 (May)	1,873	272	507	2,067	281	477	1,320	148
6 (Jun.)	1,851	135	271	2,691	163	256	1,097	138
7 (Jul.)	2,096	144	342	2,871	166	352	958	132
8 (Aug.)	1,999	175	327	3,070	214	325	826	126
9 (Sep.)	2,305	251	577	3,027	281	596	884	130
10 (Oct.)	2,426	150	307	2,461	147	487	1,230	148
11 (Nov.)	1,871	171	403	2,442	185	466	1,284	152
12 (Dec.)	2,164	242	561	2,600	252	603	1,530	165

07 油圧機器及び 空気圧機器  Oil-hydraulic and Pneumatic equipment	油圧機器及び空気圧機器 Oil-hydraulic and Pneumatic equipment (1～13)				油圧機器 Oil-hydraulic equipment (1～9)				
	年 月 Year and Month	生産(P)		販売(Sa)		生産(P)		販売(Sa)	
		金額(百万円) (million yen)	金額(百万円) (million yen)	金額(百万円) (million yen)	金額(百万円) (million yen)	金額(百万円) (million yen)	金額(百万円) (million yen)	金額(百万円) (million yen)	金額(百万円) (million yen)
平成18年 (2006)	640,713	693,039	362,875	368,779	19 (2007)	686,328	697,249	404,745	410,459
20 (2008)	679,667	679,679	413,354	415,683	21 (2009)	351,682	364,339	212,142	219,274
22 (2010)	647,419	620,335	370,194	361,181	平成20年度 (08FY)	583,615	586,579	360,008	363,402
21 (09FY)	403,362	411,992	236,401	242,397	平成22年 1～3月 (Q1)	134,153	135,207	78,235	79,135
4～6月 (Q2)	159,713	151,283	87,417	84,183	7～9月 (Q3)	170,045	160,897	97,930	93,485
10～12月 (Q4)	183,507	172,947	106,612	104,379	平成22年 1月 (Jan.)	40,356	40,357	23,449	23,274
2月 (Feb.)	43,834	43,621	25,383	25,255	3月 (Mar.)	49,963	51,229	29,403	30,606
4月 (Apr.)	50,671	48,002	27,799	26,621	5月 (May)	50,505	48,591	27,145	26,778
5月 (May)	50,505	48,591	27,145	26,778	6月 (Jun.)	58,538	54,690	32,473	30,784
6月 (Jun.)	58,538	54,690	32,473	30,784	7月 (Jul.)	58,556	54,794	32,778	30,959
7月 (Jul.)	58,556	54,794	32,778	30,959	8月 (Aug.)	52,507	49,719	29,198	27,973
8月 (Aug.)	52,507	49,719	29,198	27,973	9月 (Sep.)	58,982	56,384	35,954	34,553
9月 (Sep.)	58,982	56,384	35,954	34,553	10月 (Oct.)	59,464	56,271	34,071	33,008
10月 (Oct.)	59,464	56,271	34,071	33,008	11月 (Nov.)	62,167	58,878	36,376	36,031
11月 (Nov.)	62,167	58,878	36,376	36,031	12月 (Dec.)	61,876	57,798	36,165	35,340
12月 (Dec.)	61,876	57,798	36,165	35,340					

注：航空機用のものを除く。

油圧ポンプ  
Oil-hydraulic pumps  
(1～4)

年 月 Year and Month	生産(P)		受入(R) Quantity(n)	出荷(Sh)			在庫(I) Quantity(n)
	数量(台) Quantity(n)	金額(百万円) (million yen)		販売(Sa)		その他(O) Quantity(n)	
			数量(台) Quantity(n)	金額(百万円) (million yen)	数量(台) Quantity(n)		数量(台) Quantity(n)
平成18年 (2006)	2,058,822	77,648	22,337	1,999,177	76,191	64,900	73,389
19 (2007)	2,122,839	86,276	20,461	2,073,377	84,865	63,138	80,105
20 (2008)	2,042,694	89,361	72,637	1,957,754	86,596	126,337	100,534
21 (2009)	868,057	44,194	27,814	883,989	44,743	47,575	67,636
22 (2010)	1,546,330	86,638	60,529	1,454,547	80,603	151,732	69,672
平成20年度 (08FY)	1,705,293	75,947	62,207	1,656,794	74,488	110,718	86,316
21 (09FY)	991,469	52,926	29,888	980,503	51,710	63,897	64,869
平成22年 1～3月 (Q1)	332,988	18,428	10,994	318,663	17,243	29,607	64,869
4～6月 (Q2)	376,358	21,184	12,871	352,551	19,684	35,524	65,914
7～9月 (Q3)	391,682	22,234	18,466	367,650	20,453	41,812	66,636
10～12月 (Q4)	445,302	24,792	18,198	415,683	23,223	44,789	69,672
平成22年 1月 (Jan.)	99,346	5,432	3,561	96,180	5,254	9,252	66,535
2月 (Feb.)	105,158	6,125	3,713	100,423	5,645	9,611	65,372
3月 (Mar.)	128,484	6,871	3,720	122,060	6,344	10,744	64,869
4月 (Apr.)	130,328	6,851	4,282	123,580	6,346	11,463	64,327
5月 (May)	111,350	6,528	4,219	104,761	6,220	11,803	63,332
6月 (Jun.)	134,680	7,806	4,370	124,210	7,118	12,258	65,914
7月 (Jul.)	131,906	7,593	4,528	123,265	6,859	13,873	65,207
8月 (Aug.)	118,504	6,544	5,291	114,850	6,243	13,535	60,619
9月 (Sep.)	141,272	8,097	8,647	129,535	7,351	14,404	66,636
10月 (Oct.)	152,146	7,936	6,332	141,275	7,305	15,625	68,222
11月 (Nov.)	150,210	8,516	5,938	139,219	7,993	14,557	70,594
12月 (Dec.)	142,946	8,340	5,928	135,189	7,925	14,607	69,672

注：ユニット用を含む。

ギヤー形 (油圧ポンプ)  
Gear pumps  
(1)

年 月 Year and Month	生産(P)		受入(R) Quantity(n)	出荷(Sh)			在庫(I) Quantity(n)
	数量(台) Quantity(n)	金額(百万円) (million yen)		販売(Sa)		その他(O) Quantity(n)	
				数量(台) Quantity(n)	金額(百万円) (million yen)		
平成18年 (2006)	1,250,661	13,735	19,017	1,198,526	13,361	63,296	25,390
19 (2007)	1,280,195	14,351	17,785	1,237,009	13,965	62,699	23,593
20 (2008)	1,236,105	14,360	20,922	1,188,193	14,433	57,078	35,268
21 (2009)	511,106	7,182	9,584	506,239	7,320	28,573	20,937
22 (2010)	876,153	12,744	16,514	799,052	11,834	86,180	29,849
平成20年度 (08FY)	1,039,012	12,611	17,628	1,011,385	12,781	45,602	25,294
21 (09FY)	577,078	8,345	10,403	549,086	8,157	39,640	25,577
平成22年 1~3月 (Q1)	196,231	3,009	2,660	177,892	2,702	17,900	25,577
4~6月 (Q2)	211,911	3,110	2,823	192,592	2,912	20,411	27,199
7~9月 (Q3)	216,024	3,145	6,560	199,588	2,970	23,780	26,452
10~12月 (Q4)	251,987	3,480	4,471	228,980	3,250	24,089	29,849
平成22年 1月 (Jan.)	60,032	862	1,194	54,035	803	5,785	23,767
2 (Feb.)	60,325	1,031	786	54,686	915	5,646	24,546
3 (Mar.)	75,874	1,116	680	69,171	984	6,469	25,577
4 (Apr.)	78,586	1,042	949	72,430	971	6,531	26,042
5 (May)	60,509	964	892	54,704	909	6,522	26,217
6 (Jun.)	72,816	1,104	982	65,458	1,032	7,358	27,199
7 (Jul.)	72,406	1,050	780	65,131	937	8,298	26,956
8 (Aug.)	65,038	935	1,239	63,235	946	7,521	22,477
9 (Sep.)	78,580	1,160	4,541	71,222	1,088	7,961	26,452
10 (Oct.)	88,763	1,187	1,808	81,733	1,115	8,628	26,670
11 (Nov.)	83,479	1,187	1,319	74,383	1,094	7,497	29,588
12 (Dec.)	79,745	1,105	1,344	72,864	1,041	7,964	29,849

ベーン形 (油圧ポンプ)  
Vane pumps  
(2)

年 月 Year and Month	生産(P)		受入(R) Quantity(n)	出荷(Sh)			在庫(I) Quantity(n)
	数量(台) Quantity(n)	金額(百万円) (million yen)		販売(Sa)		その他(O) Quantity(n)	
				数量(台) Quantity(n)	金額(百万円) (million yen)		
平成18年 (2006)	153,492	4,634	3,320	153,115	4,733	574	10,199
19 (2007)	138,488	4,503	2,676	138,546	4,646	435	12,382
20 (2008)	121,412	3,992	51,715	91,519	3,747	69,256	14,089
21 (2009)	52,139	1,443	17,799	51,599	1,759	19,002	16,430
22 (2010)	89,755	2,216	43,608	72,558	2,515	65,072	12,143
平成20年度 (08FY)	104,233	3,225	44,579	80,888	3,168	65,113	17,953
21 (09FY)	55,738	1,505	18,914	53,587	1,838	24,257	14,829
平成22年 1~3月 (Q1)	19,174	473	8,194	17,242	575	11,707	14,829
4~6月 (Q2)	21,743	534	10,043	17,473	601	15,113	14,029
7~9月 (Q3)	23,919	601	11,751	19,261	691	17,874	12,564
10~12月 (Q4)	24,919	608	13,620	18,582	647	20,378	12,143
平成22年 1月 (Jan.)	5,233	126	2,307	4,557	150	3,467	15,946
2 (Feb.)	6,706	163	2,907	5,879	193	3,965	15,715
3 (Mar.)	7,235	184	2,980	6,806	232	4,275	14,829
4 (Apr.)	7,346	168	3,328	5,889	186	4,932	14,682
5 (May)	7,007	184	3,327	5,429	206	5,281	14,306
6 (Jun.)	7,390	182	3,388	6,155	209	4,900	14,029
7 (Jul.)	7,572	188	3,653	6,096	214	5,575	13,583
8 (Aug.)	8,133	212	4,022	6,479	245	6,014	13,245
9 (Sep.)	8,214	200	4,076	6,686	232	6,285	12,564
10 (Oct.)	8,318	204	4,438	6,364	227	6,888	12,068
11 (Nov.)	9,049	218	4,619	6,684	220	6,949	12,103
12 (Dec.)	7,552	187	4,563	5,534	201	6,541	12,143



ピストン形 (油圧ポンプ)  
Piston pumps  
(3)

年 月 Year and Month	生産(P)		受入(R) Quantity(n)	出荷(Sh)			在庫(I) Quantity(n)
	数量(台) Quantity(n)	金額(百万円) (million yen)		販売(Sa)		その他(O) Quantity(n)	
				数量(台) Quantity(n)	金額(百万円) (million yen)		
平成18年 (2006)	646,712	57,105	-	639,563	55,891	1,030	37,430
19 (2007)	694,996	64,884	-	688,688	63,677	4	43,734
20 (2008)	675,507	68,223	-	668,360	65,587	3	50,793
21 (2009)	298,107	33,343	431	319,450	33,405	-	29,881
22 (2010)	573,659	69,443	407	576,361	64,031	185	27,400
平成20年度 (08FY)	553,058	57,395	-	555,518	55,785	3	42,693
21 (09FY)	352,116	40,888	571	371,292	39,490	-	24,088
平成22年 1~3月 (Q1)	115,969	14,421	140	121,902	13,430	-	24,088
4~6月 (Q2)	141,202	17,021	5	140,948	15,642	-	24,347
7~9月 (Q3)	149,966	18,042	155	146,998	16,343	158	27,311
10~12月 (Q4)	166,522	19,958	107	166,513	18,616	27	27,400
平成22年 1月 (Jan.)	33,611	4,266	60	37,113	4,119	-	26,439
2 (Feb.)	37,637	4,770	20	39,371	4,377	-	24,725
3 (Mar.)	44,721	5,385	60	45,418	4,934	-	24,088
4 (Apr.)	43,962	5,501	5	44,827	5,047	-	23,228
5 (May)	43,367	5,190	-	44,143	4,911	-	22,452
6 (Jun.)	53,873	6,331	-	51,978	5,684	-	24,347
7 (Jul.)	51,290	6,191	95	51,379	5,546	-	24,350
8 (Aug.)	44,778	5,299	30	44,579	4,951	-	24,581
9 (Sep.)	53,898	6,552	30	51,040	5,846	158	27,311
10 (Oct.)	54,523	6,296	86	52,735	5,729	-	29,185
11 (Nov.)	56,952	6,841	-	57,515	6,421	-	28,622
12 (Dec.)	55,047	6,821	21	56,263	6,466	27	27,400

その他の油圧ポンプ  
Miscellaneous oil-hydraulic pumps  
(4)

年 月 Year and Month	生産(P)		受入(R) Quantity(n)	出荷(Sh)			在庫(I) Quantity(n)
	数量(台) Quantity(n)	金額(百万円) (million yen)		販売(Sa)		その他(O) Quantity(n)	
				数量(台) Quantity(n)	金額(百万円) (million yen)		
平成18年 (2006)	7,957	2,175	-	7,973	2,205	-	370
19 (2007)	9,160	2,538	-	9,134	2,577	-	396
20 (2008)	9,670	2,786	-	9,682	2,829	-	384
21 (2009)	6,705	2,226	-	6,701	2,259	-	388
22 (2010)	6,763	2,235	-	6,576	2,223	295	280
平成20年度 (08FY)	8,990	2,716	-	9,003	2,756	-	376
21 (09FY)	6,537	2,188	-	6,538	2,224	-	375
平成22年 1~3月 (Q1)	1,614	525	-	1,627	536	-	375
4~6月 (Q2)	1,502	519	-	1,538	529	-	339
7~9月 (Q3)	1,773	446	-	1,803	450	-	309
10~12月 (Q4)	1,874	746	-	1,608	709	295	280
平成22年 1月 (Jan.)	470	178	-	475	181	-	383
2 (Feb.)	490	160	-	487	160	-	386
3 (Mar.)	654	187	-	665	194	-	375
4 (Apr.)	434	140	-	434	142	-	375
5 (May)	467	190	-	485	194	-	357
6 (Jun.)	601	189	-	619	192	-	339
7 (Jul.)	638	164	-	659	163	-	318
8 (Aug.)	555	98	-	557	102	-	316
9 (Sep.)	580	184	-	587	185	-	309
10 (Oct.)	542	249	-	443	233	109	299
11 (Nov.)	730	270	-	637	258	111	281
12 (Dec.)	602	226	-	528	217	75	280

油圧モータ  
Oil-hydraulic motors  
(5)

年 月 Year and Month	生産(P)		受入(R) Quantity(n)	出荷(Sh)			在庫(I) Quantity(n)
	数量(台) Quantity(n)	金額(百万円) (million yen)		販売(Sa)		その他(O) Quantity(n)	
				数量(台) Quantity(n)	金額(百万円) (million yen)		
平成18年 (2006)	801,653	69,942	-	796,533	71,834	29	17,083
19 (2007)	921,342	80,846	-	914,528	83,336	14	23,875
20 (2008)	813,644	82,295	371	808,933	84,504	371	28,586
21 (2009)	300,805	40,382	49	303,078	40,277	49	26,313
22 (2010)	661,502	72,392	368	643,611	75,394	333	44,248
平成20年度 (08FY)	636,839	70,222	293	640,776	72,060	293	21,625
21 (09FY)	364,824	45,228	37	357,363	45,366	37	29,086
平成22年							
1~3月 (Q1)	127,803	14,484	22	125,030	15,072	22	29,086
4~6月 (Q2)	155,324	16,773	16	151,879	17,660	16	32,535
7~9月 (Q3)	178,207	19,104	55	172,387	19,819	190	38,220
10~12月 (Q4)	200,168	22,031	275	194,315	22,843	105	44,248
平成22年							
1月 (Jan.)	36,468	4,208	-	35,733	4,349	-	27,048
2 (Feb.)	42,292	4,691	15	40,129	4,722	15	29,211
3 (Mar.)	49,043	5,585	7	49,168	6,002	7	29,086
4 (Apr.)	50,816	5,407	9	49,346	5,604	9	30,560
5 (May)	46,270	5,020	6	46,679	5,411	6	30,151
6 (Jun.)	58,238	6,346	1	55,854	6,644	1	32,535
7 (Jul.)	61,640	6,490	17	59,716	6,739	17	34,459
8 (Aug.)	52,634	5,506	23	51,782	5,812	23	35,311
9 (Sep.)	63,933	7,107	15	60,889	7,268	150	38,220
10 (Oct.)	63,123	7,019	150	59,667	7,008	30	41,796
11 (Nov.)	66,489	7,394	38	66,399	7,905	28	41,901
12 (Dec.)	70,556	7,619	87	68,249	7,930	47	44,248

注：ユニット用を含む。

油圧シリンダ  
Oil-hydraulic cylinders  
(6)

年 月 Year and Month	生産(P)		受入(R) Quantity(n)	出荷(Sh)			在庫(I) Quantity(n)
	数量(台) Quantity(n)	金額(百万円) (million yen)		販売(Sa)		その他(O) Quantity(n)	
				数量(台) Quantity(n)	金額(百万円) (million yen)		
平成18年 (2006)	1,862,422	80,403	176,043	1,993,301	86,613	46,054	41,230
19 (2007)	1,833,553	88,845	172,052	1,951,200	93,401	50,517	47,468
20 (2008)	1,721,892	97,190	143,626	1,817,378	98,238	50,715	45,714
21 (2009)	716,111	47,033	54,348	751,993	48,167	25,565	38,252
22 (2010)	1,356,806	86,186	190,573	1,335,624	71,571	216,203	36,148
平成20年度 (08FY)	1,427,260	86,624	114,365	1,501,286	87,697	43,836	42,925
21 (09FY)	825,172	50,836	77,223	850,614	49,819	59,403	36,834
平成22年							
1~3月 (Q1)	281,308	17,590	36,344	279,585	15,709	41,384	36,834
4~6月 (Q2)	326,242	20,381	45,075	322,413	16,927	50,620	35,597
7~9月 (Q3)	357,856	23,769	55,218	347,710	18,051	65,255	35,696
10~12月 (Q4)	391,400	24,446	53,936	385,916	20,884	58,944	36,148
平成22年							
1月 (Jan.)	82,675	5,452	10,768	80,088	4,629	12,939	40,758
2 (Feb.)	92,368	5,604	11,457	91,511	5,146	12,880	40,192
3 (Mar.)	106,265	6,533	14,119	107,986	5,934	15,565	36,834
4 (Apr.)	103,625	6,524	14,650	96,561	5,493	15,719	42,823
5 (May)	100,551	6,083	12,423	104,455	5,118	15,239	36,103
6 (Jun.)	122,066	7,774	18,002	121,397	6,316	19,662	35,597
7 (Jul.)	126,464	7,938	18,643	121,710	6,167	21,751	37,243
8 (Aug.)	106,375	7,333	16,825	103,991	5,408	19,927	36,525
9 (Sep.)	125,017	8,499	19,750	122,009	6,477	23,577	35,696
10 (Oct.)	124,424	7,959	18,598	122,562	6,461	19,747	36,385
11 (Nov.)	136,665	8,360	19,060	134,453	7,217	21,918	35,739
12 (Dec.)	130,311	8,127	16,278	128,901	7,206	17,279	36,148

注：ユニット用を含む。

油圧バルブ  
Oil-hydraulic valves  
(7)

年 月 Year and Month	生産(P)		受入(R) Quantity(n)	出荷(Sh)			在庫(I) Quantity(n)
	数量(台) Quantity(n)	金額(百万円) (million yen)		販売(Sa)		その他(O)	
	数量(台) Quantity(n)	金額(百万円) (million yen)	数量(台) Quantity(n)	数量(台) Quantity(n)	金額(百万円) (million yen)	数量(台) Quantity(n)	数量(台) Quantity(n)
平成18年 (2006)	5,082,746	81,423	163,841	5,258,778	81,938	21,910	138,131
19 (2007)	5,208,620	91,115	155,900	5,331,883	92,220	29,543	169,113
20 (2008)	4,739,718	85,576	294,700	4,853,704	86,527	159,872	179,619
21 (2009)	2,146,727	40,799	159,193	2,281,354	44,193	52,048	226,905
22 (2010)	4,173,026	80,484	246,116	4,369,420	84,429	99,032	177,412
平成20年度 (08FY)	3,978,185	71,752	276,124	4,086,099	72,601	131,928	266,098
21 (09FY)	2,499,384	48,292	139,470	2,648,677	53,002	54,878	201,484
平成22年							
1～3月 (Q1)	868,509	16,839	41,027	915,094	18,703	19,863	201,484
4～6月 (Q2)	964,015	18,798	54,461	1,005,755	18,613	23,479	190,775
7～9月 (Q3)	1,097,686	21,253	72,812	1,149,091	22,285	31,793	180,389
10～12月 (Q4)	1,242,816	23,594	77,816	1,299,480	24,828	23,897	177,412
平成22年							
1月 (Jan.)	259,827	4,990	12,098	271,925	5,324	6,173	220,732
2 (Feb.)	284,807	5,526	13,635	294,396	5,845	5,851	218,927
3 (Mar.)	323,875	6,323	15,294	348,773	7,535	7,839	201,484
4 (Apr.)	326,925	6,189	16,015	341,407	5,961	7,039	196,027
5 (May)	290,161	5,741	19,272	306,219	5,813	8,523	190,718
6 (Jun.)	346,929	6,868	19,174	358,129	6,839	7,917	190,775
7 (Jul.)	361,255	7,077	22,648	377,516	7,190	9,561	187,601
8 (Aug.)	341,884	6,459	21,415	360,833	6,967	8,540	181,527
9 (Sep.)	394,547	7,717	28,749	410,742	8,128	13,692	180,389
10 (Oct.)	399,511	7,511	22,847	423,317	7,971	7,853	171,479
11 (Nov.)	423,542	7,951	25,288	438,096	8,583	7,831	174,381
12 (Dec.)	419,763	8,133	29,681	438,067	8,274	8,213	177,412

注：ユニット用を含む。

その他の油圧機器  
Miscellaneous oil-hydraulic equipment  
(8)

年 月 Year and Month	生産(P)		受入(R) Quantity(n)	出荷(Sh)			在庫(I) Quantity(n)
	数量(台) Quantity(n)	金額(百万円) (million yen)		販売(Sa)		その他(O)	
	数量(台) Quantity(n)	金額(百万円) (million yen)	数量(台) Quantity(n)	数量(台) Quantity(n)	金額(百万円) (million yen)	数量(台) Quantity(n)	数量(台) Quantity(n)
平成18年 (2006)	1,549,094	16,996	1	1,548,153	17,244	2	19,945
19 (2007)	1,478,684	17,603	1	1,470,023	18,828	-	28,607
20 (2008)	1,554,834	17,309	38,565	1,525,929	19,915	38,565	47,861
21 (2009)	1,039,638	12,176	9,567	1,034,498	13,470	9,570	53,003
22 (2010)	1,701,535	13,103	27,911	1,684,947	17,064	27,910	69,593
平成20年度 (08FY)	1,382,459	16,068	28,191	1,346,980	18,317	28,192	49,349
21 (09FY)	1,121,377	11,840	12,271	1,116,346	13,575	12,273	54,383
平成22年							
1～3月 (Q1)	332,879	2,998	4,779	331,499	3,795	4,779	54,383
4～6月 (Q2)	729,389	3,125	6,852	725,846	3,899	6,852	57,926
7～9月 (Q3)	377,032	3,174	7,957	372,186	4,432	7,956	62,773
10～12月 (Q4)	262,235	3,807	8,323	255,416	4,938	8,323	69,593
平成22年							
1月 (Jan.)	116,355	921	1,338	114,782	1,098	1,338	54,576
2 (Feb.)	113,573	911	1,618	113,245	1,176	1,618	54,904
3 (Mar.)	102,951	1,167	1,823	103,472	1,521	1,823	54,383
4 (Apr.)	82,869	753	2,213	81,339	1,080	2,213	55,913
5 (May)	116,621	985	2,258	115,300	1,256	2,258	57,234
6 (Jun.)	529,899	1,387	2,381	529,207	1,563	2,381	57,926
7 (Jul.)	125,049	974	2,564	122,654	1,256	2,564	60,321
8 (Aug.)	151,085	932	2,800	143,906	1,137	2,800	67,500
9 (Sep.)	100,898	1,268	2,593	105,626	2,039	2,592	62,773
10 (Oct.)	85,952	1,203	2,560	86,304	1,927	2,560	62,421
11 (Nov.)	91,462	1,336	3,000	87,870	1,480	3,000	66,013
12 (Dec.)	84,821	1,268	2,763	81,242	1,531	2,763	69,593

注：ユニット用を含む。

油圧ユニット  
Oil-hydraulic power unit  
(9)

年 月 Year and Month	生産(P)		受入(R) Quantity(n)	出荷(Sh)			在庫(I) Quantity(n)
	数量(台) Quantity(n)	金額(百万円) (million yen)		販売(Sa)		その他(O) Quantity(n)	
				数量(台) Quantity(n)	金額(百万円) (million yen)		
平成18年 (2006)	194,813	36,462	-	191,637	34,960	281	18,506
19 (2007)	207,257	40,060	-	199,815	37,810	259	25,689
20 (2008)	193,490	41,623	160	189,446	39,904	385	29,464
21 (2009)	73,042	27,557	33	88,755	28,426	99	13,617
22 (2010)	131,638	31,391	41	138,860	32,120	226	6,223
平成20年度 (08FY)	160,126	39,395	126	162,451	38,238	336	24,987
21 (09FY)	79,564	27,279	22	95,844	28,925	54	8,623
平成22年 1~3月 (Q1)	26,219	7,896	1	31,205	8,611	22	8,623
4~6月 (Q2)	29,582	7,157	8	31,272	7,400	24	6,917
7~9月 (Q3)	36,847	8,397	10	37,197	8,445	27	6,550
10~12月 (Q4)	38,990	7,941	22	39,186	7,664	153	6,223
平成22年 1月 (Jan.)	8,073	2,447	-	9,204	2,620	3	12,501
2 (Feb.)	7,575	2,525	-	8,974	2,721	5	11,097
3 (Mar.)	10,571	2,924	1	13,027	3,270	14	8,623
4 (Apr.)	9,383	2,076	2	9,772	2,137	7	8,229
5 (May)	8,496	2,788	2	9,693	2,960	6	7,028
6 (Jun.)	11,703	2,293	4	11,807	2,304	11	6,917
7 (Jul.)	11,818	2,707	3	12,092	2,748	9	6,637
8 (Aug.)	11,548	2,424	4	11,556	2,406	10	6,623
9 (Sep.)	13,481	3,266	3	13,549	3,291	8	6,550
10 (Oct.)	12,519	2,443	-	12,022	2,337	16	7,031
11 (Nov.)	14,271	2,820	12	15,044	2,852	45	6,225
12 (Dec.)	12,200	2,678	10	12,120	2,474	92	6,223

空気圧機器  
Pneumatic equipment  
(10~13)

年 月 Year and Month	生産(P)		受入(R) Quantity(n)	出荷(Sh)			在庫(I) Quantity(n)
	数量(台) Quantity(n)	金額(百万円) (million yen)		販売(Sa)		その他(O) Quantity(n)	
				数量(台) Quantity(n)	金額(百万円) (million yen)		
平成18年 (2006)	71,865,644	277,838	656,701	72,082,709	324,260	412,973	3,134,333
19 (2007)	73,162,893	281,583	644,803	74,068,884	286,790	458,711	5,219,152
20 (2008)	68,075,779	266,312	511,257	65,847,185	263,996	298,564	7,660,715
21 (2009)	35,026,422	139,540	487,884	37,369,823	145,065	278,966	5,553,629
22 (2010)	76,058,671	277,224	726,822	76,292,463	259,154	321,004	5,725,339
平成20年度 (08FY)	55,731,495	223,608	462,966	54,626,438	223,177	278,014	6,994,137
21 (09FY)	43,460,701	166,961	558,253	46,262,411	169,595	283,757	4,499,906
平成22年 1~3月 (Q1)	14,677,070	55,918	164,440	15,819,733	56,072	75,524	4,499,906
4~6月 (Q2)	20,139,254	72,296	192,576	20,085,968	67,101	86,361	4,659,174
7~9月 (Q3)	19,864,878	72,115	214,247	19,897,968	67,412	106,528	4,733,760
10~12月 (Q4)	21,377,469	76,895	155,559	20,488,794	68,569	52,591	5,725,339
平成22年 1月 (Jan.)	4,319,625	16,906	51,163	4,883,653	17,084	25,599	5,015,158
2 (Feb.)	4,909,064	18,452	47,812	5,084,275	18,366	16,143	4,871,501
3 (Mar.)	5,448,381	20,560	65,465	5,851,805	20,623	33,782	4,499,906
4 (Apr.)	6,356,119	22,871	53,007	6,453,460	21,381	19,946	4,435,653
5 (May)	6,480,265	23,360	61,741	6,697,305	21,813	29,440	4,250,713
6 (Jun.)	7,302,870	26,065	77,828	6,935,203	23,907	36,975	4,659,174
7 (Jul.)	7,129,660	25,778	78,190	7,136,890	23,835	38,753	4,691,380
8 (Aug.)	6,534,331	23,309	69,539	6,597,946	21,746	37,261	4,660,037
9 (Sep.)	6,200,887	23,029	66,518	6,163,132	21,831	30,514	4,733,760
10 (Oct.)	6,777,222	25,393	50,876	6,599,963	23,263	18,128	4,943,755
11 (Nov.)	7,393,346	25,791	53,203	7,007,658	22,847	19,836	5,362,592
12 (Dec.)	7,206,901	25,711	51,480	6,881,173	22,459	14,627	5,725,339

空気圧シリンダ  
Pneumatic cylinders  
(10)

年 月 Year and Month	生産(P)		受入(R) Quantity(n)	出荷(Sh)			在庫(I) Quantity(n)
	数量(台) Quantity(n)	金額(百万円) (million yen)		販売(Sa)		その他(O) Quantity(n)	
				数量(台) Quantity(n)	金額(百万円) (million yen)		
平成18年 (2006)	9,457,703	97,213	49,223	9,458,551	98,525	86,041	465,710
19 (2007)	8,698,538	95,931	38,029	8,727,951	100,871	75,609	368,724
20 (2008)	7,758,225	90,856	27,051	7,601,922	94,516	62,117	490,173
21 (2009)	3,887,271	48,826	44,480	4,011,499	49,960	43,002	371,479
22 (2010)	7,342,136	91,037	87,582	7,432,405	84,623	48,952	319,830
平成20年度 (08FY)	6,449,477	77,024	24,551	6,319,723	79,939	55,299	467,853
21 (09FY)	4,679,822	57,348	59,058	4,848,083	57,460	44,720	317,986
平成22年 1~3月 (Q1)	1,578,248	18,872	19,874	1,639,730	18,641	11,885	317,986
4~6月 (Q2)	1,986,548	24,062	22,944	1,997,071	21,983	12,811	317,596
7~9月 (Q3)	1,887,855	23,414	21,747	1,904,654	21,304	13,836	308,708
10~12月 (Q4)	1,889,485	24,689	23,017	1,890,950	22,694	10,420	319,830
平成22年 1月 (Jan.)	483,185	5,830	4,684	510,239	5,766	3,835	345,274
2 (Feb.)	527,016	6,282	6,134	535,285	6,211	3,929	339,210
3 (Mar.)	568,047	6,760	9,056	594,206	6,664	4,121	317,986
4 (Apr.)	639,461	7,643	6,723	644,521	7,204	4,955	314,694
5 (May)	640,783	7,916	5,699	645,117	7,025	3,774	312,285
6 (Jun.)	706,304	8,503	10,522	707,433	7,754	4,082	317,596
7 (Jul.)	684,503	8,539	7,897	694,747	7,727	5,099	310,150
8 (Aug.)	607,195	7,425	7,216	600,121	6,760	4,741	319,699
9 (Sep.)	596,157	7,450	6,634	609,786	6,817	3,996	308,708
10 (Oct.)	593,456	8,413	6,736	617,613	7,941	2,653	288,634
11 (Nov.)	656,359	8,132	8,221	640,318	7,423	3,833	309,063
12 (Dec.)	639,670	8,145	8,060	633,019	7,330	3,934	319,830

空気圧バルブ  
Pneumatic valves  
(11)

年 月 Year and Month	生産(P)		受入(R) Quantity(n)	出荷(Sh)			在庫(I) Quantity(n)
	数量(台) Quantity(n)	金額(百万円) (million yen)		販売(Sa)		その他(O) Quantity(n)	
				数量(台) Quantity(n)	金額(百万円) (million yen)		
平成18年 (2006)	50,456,797	107,346	157,764	50,455,248	94,209	126,632	1,900,327
19 (2007)	49,918,863	122,615	252,416	50,396,203	121,828	244,902	3,444,753
20 (2008)	46,548,187	116,225	147,060	44,751,975	111,378	111,578	5,276,502
21 (2009)	22,686,715	58,917	155,244	24,186,328	62,091	117,173	3,807,305
22 (2010)	52,053,196	119,725	205,717	52,444,000	112,074	99,177	3,523,257
平成20年度 (08FY)	37,785,404	97,170	129,786	36,634,667	93,990	107,336	4,985,844
21 (09FY)	28,238,685	70,200	167,408	30,360,761	72,388	107,714	2,915,987
平成22年 1~3月 (Q1)	9,598,230	23,290	45,217	10,511,101	23,662	23,844	2,915,987
4~6月 (Q2)	13,758,234	31,094	53,486	13,908,413	29,084	26,179	2,793,155
7~9月 (Q3)	13,785,241	31,254	65,080	13,756,038	29,596	35,621	2,851,817
10~12月 (Q4)	14,911,491	34,086	41,934	14,268,448	29,732	13,533	3,523,257
平成22年 1月 (Jan.)	2,799,456	6,878	16,050	3,297,936	7,163	9,355	3,315,520
2 (Feb.)	3,217,972	7,663	12,086	3,373,727	7,683	3,176	3,168,675
3 (Mar.)	3,580,802	8,749	17,081	3,839,438	8,816	11,313	2,915,987
4 (Apr.)	4,256,077	9,680	12,820	4,424,667	9,035	2,925	2,757,332
5 (May)	4,484,029	10,107	16,453	4,717,311	9,700	9,247	2,531,256
6 (Jun.)	5,018,128	11,308	24,213	4,766,435	10,349	14,007	2,793,155
7 (Jul.)	4,939,343	11,186	22,074	4,930,976	10,458	13,126	2,810,470
8 (Aug.)	4,575,228	10,262	23,802	4,640,428	9,717	12,732	2,756,340
9 (Sep.)	4,270,670	9,806	19,204	4,184,634	9,421	9,763	2,851,817
10 (Oct.)	4,660,989	10,840	12,532	4,574,352	9,721	3,391	2,947,596
11 (Nov.)	5,120,379	11,570	15,466	4,861,793	10,104	5,968	3,215,466
12 (Dec.)	5,130,123	11,676	13,936	4,832,303	9,906	4,174	3,523,257

空気清浄化機器 (エアドライアを含む)  
Filter regulator lubricator (including for air dryers)  
(12)

年 月 Year and Month	生産(P)		受入(R) Quantity(n)	出荷(Sh)			在庫(I) Quantity(n)
	数量(台) Quantity(n)	金額(百万円) (million yen)		販売(Sa)		その他(O) Quantity(n)	
				数量(台) Quantity(n)	金額(百万円) (million yen)		
平成18年 (2006)	1,396,793	14,330	36,828	1,396,986	22,789	42,001	214,906
19 (2007)	1,377,262	15,982	6,504	1,378,223	16,196	2,311	98,723
20 (2008)	1,240,307	13,615	7,904	1,246,197	13,561	2,780	97,967
21 (2009)	817,931	7,309	5,331	812,380	7,513	2,189	109,196
22 (2010)	1,350,492	15,051	7,213	1,344,522	14,226	1,889	120,483
平成20年度 (08FY)	1,032,124	11,338	6,744	1,054,490	11,380	2,829	79,341
21 (09FY)	950,900	8,802	5,857	932,587	8,931	1,752	104,295
平成22年 1~3月 (Q1)	264,379	3,046	1,353	270,281	3,135	352	104,295
4~6月 (Q2)	320,291	3,610	1,401	314,587	3,335	523	110,877
7~9月 (Q3)	329,170	4,061	1,996	328,239	3,864	560	113,244
10~12月 (Q4)	436,652	4,333	2,463	431,415	3,893	454	120,483
平成22年 1月 (Jan.)	86,017	963	542	85,726	972	101	109,928
2 (Feb.)	86,986	1,035	282	81,892	1,055	73	115,231
3 (Mar.)	91,376	1,048	529	102,663	1,107	178	104,295
4 (Apr.)	103,042	1,142	684	106,490	1,062	177	101,354
5 (May)	103,855	1,127	242	93,265	1,034	143	112,043
6 (Jun.)	113,394	1,341	475	114,832	1,238	203	110,877
7 (Jul.)	116,561	1,447	788	105,573	1,326	192	122,461
8 (Aug.)	98,744	1,215	772	107,211	1,197	213	114,553
9 (Sep.)	113,865	1,400	436	115,455	1,342	155	113,244
10 (Oct.)	171,578	1,402	696	167,321	1,295	116	118,081
11 (Nov.)	142,717	1,538	836	141,463	1,352	190	119,981
12 (Dec.)	122,357	1,394	931	122,631	1,246	148	120,483

その他の空気圧機器  
Miscellaneous pneumatic equipment  
(13)

年 月 Year and Month	生産(P)		受入(R) Quantity(n)	出荷(Sh)			在庫(I) Quantity(n)
	数量(台) Quantity(n)	金額(百万円) (million yen)		販売(Sa)		その他(O) Quantity(n)	
				数量(台) Quantity(n)	金額(百万円) (million yen)		
平成18年 (2006)	10,554,351	58,948	412,886	10,771,924	108,736	158,299	553,390
19 (2007)	13,168,230	47,056	347,854	13,566,507	47,894	135,889	1,306,952
20 (2008)	12,529,060	45,616	329,242	12,247,091	44,540	122,089	1,796,073
21 (2009)	7,634,505	24,488	282,829	8,359,616	25,500	116,602	1,265,649
22 (2010)	15,312,847	51,411	426,310	15,071,536	48,231	170,986	1,761,769
平成20年度 (08FY)	10,464,490	38,074	301,885	10,617,558	37,869	112,550	1,461,099
21 (09FY)	9,591,294	30,611	325,930	10,120,980	30,815	129,571	1,161,638
平成22年 1~3月 (Q1)	3,236,213	10,710	97,996	3,398,621	10,634	39,443	1,161,638
4~6月 (Q2)	4,074,181	13,529	114,745	3,865,897	12,699	46,848	1,437,546
7~9月 (Q3)	3,862,612	13,386	125,424	3,909,037	12,648	56,511	1,459,991
10~12月 (Q4)	4,139,841	13,786	88,145	3,897,981	12,250	28,184	1,761,769
平成22年 1月 (Jan.)	950,967	3,235	29,887	989,752	3,182	12,308	1,244,436
2 (Feb.)	1,077,090	3,472	29,310	1,093,371	3,417	8,965	1,248,385
3 (Mar.)	1,208,156	4,003	38,799	1,315,498	4,036	18,170	1,161,638
4 (Apr.)	1,357,539	4,406	32,780	1,277,782	4,080	11,889	1,262,273
5 (May)	1,251,598	4,210	39,347	1,241,612	4,053	16,276	1,295,129
6 (Jun.)	1,465,044	4,913	42,618	1,346,503	4,565	18,683	1,437,546
7 (Jul.)	1,389,253	4,606	47,431	1,405,594	4,325	20,336	1,448,299
8 (Aug.)	1,253,164	4,407	37,749	1,250,186	4,072	19,575	1,469,445
9 (Sep.)	1,220,195	4,373	40,244	1,253,257	4,252	16,600	1,459,991
10 (Oct.)	1,351,199	4,739	30,912	1,240,677	4,306	11,968	1,589,444
11 (Nov.)	1,473,891	4,550	28,680	1,364,084	3,967	9,845	1,718,082
12 (Dec.)	1,314,751	4,497	28,553	1,293,220	3,977	6,371	1,761,769

08	年 月 Year and Month	運搬機械及び 産業用ロボット Conveyance machines and Industrial robots (1~22)			運搬機械 Conveyance machines (1~17)			クレーン Cranes (1~6)			天井走行クレーン Overhead traveling cranes (1)		
		生産(P)			生産(P)			生産(P)			生産(P)		
		金額(百万円) (million yen)	金額(百万円) (million yen)	数量(台) Quantity(n)	重量(t) Weight	金額(百万円) (million yen)	数量(台) Quantity(n)	重量(t) Weight	金額(百万円) (million yen)	数量(台) Quantity(n)	重量(t) Weight	金額(百万円) (million yen)	
	平成18年 (2006)	1,144,957	665,195	27,087	109,889	90,195	7,450	21,909	18,167				
	19 (2007)	1,164,723	682,024	25,171	118,730	91,991	7,572	23,699	20,950				
	20 (2008)	1,126,671	680,979	21,553	113,284	97,880	5,932	21,817	22,177				
	21 (2009)	732,487	558,749	10,165	113,587	114,826	3,525	30,119	36,179				
	22 (2010)	893,204	486,546	11,552	74,423	75,691	3,688	17,366	19,843				
	平成20年度 (08FY)	1,037,447	672,835	18,859	124,136	111,882	5,660	26,951	28,975				
	21 (09FY)	723,643	509,963	9,942	95,305	98,848	3,210	23,331	28,169				
	平成22年												
	1~3月 (Q1)	218,123	137,824	2,836	20,189	21,694	834	3,229	3,443				
	4~6月 (Q2)	198,501	97,303	2,618	15,624	17,308	775	4,862	6,296				
	7~9月 (Q3)	250,551	126,526	3,190	21,397	19,716	1,063	4,537	5,122				
	10~12月 (Q4)	226,029	124,893	2,908	17,213	16,973	1,016	4,738	4,982				
	平成22年												
	1月 (Jan.)	58,702	38,067	828	6,616	7,409	228	875	979				
	2 (Feb.)	67,527	41,243	857	4,691	4,307	247	741	783				
	3 (Mar.)	91,894	58,514	1,151	8,882	9,978	359	1,613	1,681				
	4 (Apr.)	60,033	29,884	863	4,137	4,725	272	1,374	1,896				
	5 (May)	62,353	32,219	778	6,462	7,197	214	2,135	2,573				
	6 (Jun.)	76,115	35,200	977	5,025	5,386	289	1,353	1,827				
	7 (Jul.)	74,042	33,281	1,029	7,296	5,150	340	1,232	1,380				
	8 (Aug.)	76,319	36,527	978	7,021	7,480	311	2,192	2,742				
	9 (Sep.)	100,190	56,718	1,183	7,080	7,086	412	1,113	1,000				
	10 (Oct.)	70,798	35,789	915	4,590	5,187	333	1,309	1,350				
	11 (Nov.)	77,369	44,317	1,013	5,470	5,840	352	2,077	2,294				
	12 (Dec.)	77,862	44,787	980	7,153	5,946	331	1,352	1,338				

ジブクレーン (水平引込、塔形を含み、脚部の橋形を除く) Jib cranes (including level luffing and tower crane and excluding bridge type cranes) (2)													橋形クレーン Portal bridge cranes (3)			車両搭載形クレーン Truck loading cranes (4)		
年 月 Year and Month		生産(P)			生産(P)			生産(P)			生産(P)							
		数量(台) Quantity(n)	重量(t) Weight	金額(百万円) (million yen)	数量(台) Quantity(n)	重量(t) Weight	金額(百万円) (million yen)	数量(台) Quantity(n)	重量(t) Weight	金額(百万円) (million yen)	数量(台) Quantity(n)	重量(t) Weight	金額(百万円) (million yen)					
	平成18年 (2006)	157	21,555	14,152	160	14,091	8,782	18,049	20,652	20,002								
	19 (2007)	212	19,532	13,259	186	17,059	10,558	15,876	18,358	17,619								
	20 (2008)	221	26,312	19,547	221	19,615	12,191	13,864	16,460	15,478								
	21 (2009)	191	28,445	27,086	135	18,316	13,843	5,300	6,087	6,694								
	22 (2010)	99	12,339	13,174	86	9,310	7,654	6,687	7,789	8,564								
	平成20年度 (08FY)	229	33,089	26,795	204	19,490	12,976	11,502	13,590	13,052								
	21 (09FY)	160	20,388	20,252	107	16,851	13,299	5,519	6,387	6,880								
	平成22年																	
	1~3月 (Q1)	29	2,969	3,573	19	3,613	3,504	1,755	2,066	2,154								
	4~6月 (Q2)	21	1,645	1,906	20	1,580	1,425	1,531	1,786	2,099								
	7~9月 (Q3)	15	4,093	2,924	32	3,291	2,392	1,802	2,078	2,245								
	10~12月 (Q4)	34	3,632	4,771	15	826	333	1,599	1,859	2,066								
	平成22年																	
	1月 (Jan.)	16	1,837	2,114	7	1,211	1,402	527	614	644								
	2 (Feb.)	10	757	963	4	901	452	534	622	636								
	3 (Mar.)	3	375	496	8	1,501	1,650	694	830	874								
	4 (Apr.)	8	561	685	8	28	25	485	582	568								
	5 (May)	7	419	381	6	1,129	1,176	455	539	853								
	6 (Jun.)	6	665	840	6	423	224	591	665	678								
	7 (Jul.)	6	2,387	1,024	11	1,202	547	579	668	706								
	8 (Aug.)	6	808	805	13	1,693	1,510	557	646	955								
	9 (Sep.)	3	898	1,095	8	396	335	666	764	584								
	10 (Oct.)	9	1,128	1,712	5	116	68	493	574	782								
	11 (Nov.)	12	1,106	1,424	4	220	93	571	660	664								
	12 (Dec.)	13	1,398	1,635	6	490	172	535	625	620								

ローダ・アンローダ  
Loaders and unloaders  
(5)

その他のクレーン  
Miscellaneous cranes  
(6)

巻上機  
Lifting gears  
(7～9)

年 月 Year and Month	生産(P)			生産(P)			生産(P)	
	数量(台) Quantity(n)	重量(t) Weight	金額(百万円) (million yen)	数量(台) Quantity(n)	重量(t) Weight	金額(百万円) (million yen)	数量(台) Quantity(n)	金額(百万円) (million yen)
平成18年 (2006)	78	12,294	11,002	1,193	19,388	18,090	651,627	39,925
19 (2007)	95	15,989	14,163	1,230	24,093	15,442	655,336	42,983
20 (2008)	90	11,117	11,653	1,225	17,963	16,834	636,698	48,871
21 (2009)	50	11,819	14,210	964	18,801	16,814	345,517	41,077
22 (2010)	48	9,010	9,374	944	18,609	17,082	439,619	43,058
平成20年度 (08FY)	77	12,561	12,912	1,187	18,455	17,172	568,495	47,687
21 (09FY)	49	10,716	14,159	897	17,632	16,089	378,644	42,534
平成22年								
1～3月 (Q1)	19	4,853	6,000	180	3,459	3,020	124,835	11,686
4～6月 (Q2)	6	333	375	265	5,418	5,207	95,890	10,233
7～9月 (Q3)	15	2,384	2,636	263	5,014	4,397	105,278	10,301
10～12月 (Q4)	8	1,440	363	236	4,718	4,458	113,616	10,838
平成22年								
1月 (Jan.)	5	1,463	1,769	45	616	501	37,566	3,555
2 (Feb.)	3	273	292	59	1,397	1,181	42,092	4,209
3 (Mar.)	11	3,117	3,939	76	1,446	1,338	45,177	3,922
4 (Apr.)	-	-	-	90	1,592	1,551	32,315	3,405
5 (May)	4	329	367	92	1,911	1,847	30,966	3,429
6 (Jun.)	2	4	8	83	1,915	1,809	32,609	3,399
7 (Jul.)	3	87	100	90	1,720	1,393	33,515	3,412
8 (Aug.)	2	3	7	89	1,679	1,461	33,168	3,219
9 (Sep.)	10	2,294	2,529	84	1,615	1,543	38,595	3,670
10 (Oct.)	1	56	62	74	1,407	1,213	36,074	3,422
11 (Nov.)	4	21	27	70	1,386	1,338	39,556	3,933
12 (Dec.)	3	1,363	274	92	1,925	1,907	37,986	3,483

船用ウインチ  
Cargo winches  
(7)

チェーンブロック  
Chain blocks  
(8)

その他の巻上機  
(電気ホイストを除く)  
Miscellaneous lifting  
gears (except motor  
type hoist)  
(9)

コンベヤ  
Conveyors  
(10～13)

年 月 Year and Month	生産(P)		生産(P)		生産(P)		生産(P)		
	数量(台) Quantity(n)	金額(百万円) (million yen)	数量(台) Quantity(n)	金額(百万円) (million yen)	数量(台) Quantity(n)	金額(百万円) (million yen)	数量(台) Quantity(n)	重量(t) Weight	金額(百万円) (million yen)
平成18年 (2006)	1,597	14,067	546,770	20,274	103,260	5,584	492,817	236,606	212,588
19 (2007)	1,699	15,371	544,393	20,548	109,244	7,064	493,138	235,359	216,357
20 (2008)	1,742	20,358	541,274	21,563	93,682	6,950	439,173	237,466	217,970
21 (2009)	1,881	24,434	274,841	11,001	68,795	5,642	275,563	124,818	117,987
22 (2010)	1,571	23,586	354,110	14,115	83,938	5,357	340,019	120,720	114,913
平成20年度 (08FY)	1,820	21,630	478,090	19,235	88,585	6,822	391,172	213,369	198,741
21 (09FY)	1,812	25,071	303,495	11,908	73,337	5,555	277,096	105,600	100,938
平成22年									
1～3月 (Q1)	421	6,282	100,750	3,888	23,664	1,516	71,077	28,295	27,355
4～6月 (Q2)	447	5,914	76,465	3,135	18,978	1,184	82,030	22,218	21,139
7～9月 (Q3)	345	5,688	84,213	3,374	20,720	1,239	96,718	35,603	33,941
10～12月 (Q4)	358	5,702	92,682	3,718	20,576	1,418	90,194	34,604	32,478
平成22年									
1月 (Jan.)	107	1,937	30,915	1,172	6,544	446	18,990	6,259	6,323
2 (Feb.)	151	2,379	34,072	1,300	7,869	530	21,729	8,054	7,849
3 (Mar.)	163	1,966	35,763	1,416	9,251	540	30,358	13,982	13,183
4 (Apr.)	94	1,864	25,691	1,052	6,530	489	27,449	5,799	5,955
5 (May)	209	2,085	24,335	1,009	6,422	335	23,182	5,795	5,946
6 (Jun.)	144	1,965	26,439	1,074	6,026	360	31,399	10,624	9,238
7 (Jul.)	107	1,931	26,204	1,088	7,204	393	28,977	5,684	6,075
8 (Aug.)	93	1,707	27,438	1,118	5,637	394	28,366	5,470	5,937
9 (Sep.)	145	2,050	30,571	1,168	7,879	452	39,375	24,449	21,929
10 (Oct.)	98	1,834	29,011	1,165	6,965	423	31,130	8,554	8,569
11 (Nov.)	133	2,135	31,694	1,287	7,729	511	29,224	15,022	13,441
12 (Dec.)	127	1,733	31,977	1,266	5,882	484	29,840	11,028	10,468



ベルトコンベヤ  
Belt conveyors  
(10)

チェーンコンベヤ  
Chain conveyors  
(11)

ローラーコンベヤ  
Roller conveyors  
(12)

年 月 Year and Month	生産(P)			生産(P)			生産(P)		
	数量(台) Quantity(n)	重量(t) Weight	金額(百万円) (million yen)	数量(台) Quantity(n)	重量(t) Weight	金額(百万円) (million yen)	数量(台) Quantity(n)	重量(t) Weight	金額(百万円) (million yen)
平成18年 (2006)	72,620	13,725	21,311	26,258	46,526	46,393	374,442	26,366	22,019
19 (2007)	72,210	11,770	19,438	26,115	41,592	46,436	368,531	28,306	23,868
20 (2008)	71,162	11,658	18,989	25,003	39,554	43,192	320,528	21,380	18,356
21 (2009)	53,409	5,912	11,440	11,472	22,126	24,604	204,246	13,288	13,326
22 (2010)	60,416	5,426	11,588	18,152	19,797	23,109	254,711	18,261	17,057
平成20年度 (08FY)	67,837	10,880	18,082	22,397	35,178	39,603	281,863	19,283	16,611
21 (09FY)	54,732	5,347	10,662	10,753	19,937	21,954	205,661	13,692	13,889
平成22年									
1～3月 (Q1)	14,658	1,334	2,790	3,594	5,553	6,415	51,397	4,354	4,017
4～6月 (Q2)	13,654	1,121	2,627	3,466	3,596	4,122	63,637	4,351	4,144
7～9月 (Q3)	16,592	1,693	3,356	5,735	5,022	6,216	72,122	3,768	3,650
10～12月 (Q4)	15,512	1,278	2,815	5,357	5,626	6,356	67,555	5,788	5,246
平成22年									
1月 (Jan.)	3,403	321	657	1,062	1,987	2,224	13,974	1,486	1,364
2 (Feb.)	4,954	460	890	1,181	1,334	1,641	15,281	904	897
3 (Mar.)	6,301	553	1,243	1,351	2,232	2,550	22,142	1,964	1,756
4 (Apr.)	4,334	381	852	1,270	1,323	1,548	21,522	1,557	1,431
5 (May)	4,617	339	816	994	1,216	1,401	17,098	1,514	1,421
6 (Jun.)	4,703	401	959	1,202	1,057	1,173	25,017	1,280	1,292
7 (Jul.)	5,163	433	963	1,639	1,340	1,703	21,592	1,253	1,127
8 (Aug.)	5,235	469	981	1,747	1,428	1,847	20,853	1,083	1,116
9 (Sep.)	6,194	791	1,412	2,349	2,254	2,666	29,677	1,432	1,407
10 (Oct.)	4,982	391	866	1,728	1,697	1,934	23,892	1,359	1,291
11 (Nov.)	5,124	454	994	1,986	2,661	2,689	21,469	3,249	2,784
12 (Dec.)	5,406	433	955	1,643	1,268	1,733	22,194	1,180	1,171

その他のコンベヤ  
Miscellaneous conveyors  
(13)

エレベータ(自動車用エレベータを除く)  
Elevators (except car elevators)  
(14)

エスカレーター  
Escalators  
(15)

年 月 Year and Month	生産(P)			生産(P)			生産(P)	
	数量(台) Quantity(n)	重量(t) Weight	金額(百万円) (million yen)	数量(式) Quantity(n)	重量(t) Weight	金額(百万円) (million yen)	数量(式) Quantity(n)	金額(百万円) (million yen)
平成18年 (2006)	19,497	149,989	122,865	40,955	312,248	233,272	3,383	27,783
19 (2007)	26,282	153,691	126,615	40,715	327,465	237,184	3,127	26,237
20 (2008)	22,480	164,874	137,433	34,691	276,120	220,548	3,038	28,764
21 (2009)	6,436	83,492	68,617	30,748	246,352	203,259	2,030	21,274
22 (2010)	6,740	77,236	63,159	28,707	227,060	185,193	2,333	22,076
平成20年度 (08FY)	19,075	148,028	124,445	34,139	268,938	221,714	2,710	25,870
21 (09FY)	5,950	66,624	54,433	29,392	235,742	192,847	2,048	21,279
平成22年								
1～3月 (Q1)	1,428	17,054	14,133	7,702	61,958	52,287	639	6,637
4～6月 (Q2)	1,273	13,150	10,246	5,656	43,429	37,274	547	4,218
7～9月 (Q3)	2,269	25,120	20,719	6,995	54,990	45,682	559	5,765
10～12月 (Q4)	1,770	21,912	18,061	8,354	66,683	49,950	588	5,456
平成22年								
1月 (Jan.)	551	2,465	2,078	2,521	19,509	15,613	193	1,983
2 (Feb.)	313	5,356	4,421	2,506	19,825	16,576	199	2,155
3 (Mar.)	564	9,233	7,634	2,675	22,624	20,098	247	2,499
4 (Apr.)	323	2,538	2,124	1,801	13,382	12,151	145	1,243
5 (May)	473	2,726	2,308	1,810	14,365	12,327	119	1,179
6 (Jun.)	477	7,886	5,814	2,045	15,682	12,796	283	1,796
7 (Jul.)	583	2,658	2,282	2,244	16,778	14,201	149	1,640
8 (Aug.)	531	2,490	1,993	2,262	16,989	14,240	149	1,662
9 (Sep.)	1,155	19,972	16,444	2,489	21,223	17,241	261	2,463
10 (Oct.)	528	5,107	4,478	2,431	19,717	14,825	148	1,497
11 (Nov.)	645	8,658	6,974	3,038	23,861	17,079	194	1,768
12 (Dec.)	597	8,147	6,609	2,885	23,105	18,046	246	2,191

		機械式駐車装置 Mechanical parking (16)		自動立体倉庫装置 Automatic highrised warehouses (17)		産業用ロボット Industrial robots (18~22)		シーケンスロボット Sequence robots (18)	
年 月		生産(P)		生産(P)		生産(P)		生産(P)	
Year and Month		数量(基) Quantity(n)	金額(百万円) (million yen)	数量(基) Quantity(n)	金額(百万円) (million yen)	金額(百万円) (million yen)	数量(台) Quantity(n)	金額(百万円) (million yen)	金額(百万円) (million yen)
平成18年	(2006)	12,708	27,741	1,323	33,691	479,762	9,074	27,096	
19	(2007)	14,063	36,075	1,310	31,197	482,699	8,347	26,007	
20	(2008)	12,073	36,796	1,230	30,150	445,692	6,941	26,838	
21	(2009)	6,437	32,796	1,145	27,530	173,738	2,990	9,175	
22	(2010)	3,577	23,187	1,086	22,428	406,658	4,735	10,471	
平成20年度	(08FY)	9,536	34,082	1,319	32,859	364,612	5,510	21,754	
21	(09FY)	5,541	30,699	1,002	22,818	213,680	3,542	8,416	
平成22年	1~3月 (Q1)	1,624	10,395	301	7,770	80,299	1,161	2,207	
	4~6月 (Q2)	454	3,654	200	3,477	101,198	1,216	2,325	
	7~9月 (Q3)	638	4,876	359	6,245	124,025	1,338	3,029	
	10~12月 (Q4)	861	4,262	226	4,936	101,136	1,020	2,910	
平成22年	1月 (Jan.)	354	1,885	60	1,299	20,635	362	471	
	2 (Feb.)	492	3,972	87	2,175	26,284	390	701	
	3 (Mar.)	778	4,538	154	4,296	33,380	409	1,035	
	4 (Apr.)	196	944	77	1,461	30,149	419	711	
	5 (May)	135	1,151	57	990	30,134	369	658	
	6 (Jun.)	123	1,559	66	1,026	40,915	428	956	
	7 (Jul.)	152	1,730	76	1,073	40,761	464	933	
	8 (Aug.)	253	1,630	135	2,359	39,792	426	921	
	9 (Sep.)	233	1,516	148	2,813	43,472	448	1,175	
	10 (Oct.)	180	1,227	56	1,062	35,009	414	939	
	11 (Nov.)	307	1,220	59	1,036	33,052	339	951	
	12 (Dec.)	374	1,815	111	2,838	33,075	267	1,020	

		プレイバックロボット Playback robots (19)		数値制御ロボット Numerically controlled robots (20)		知能ロボット Intelligent robots (21)		部品・付帯装置 Parts, accessory for industrial robots (22)	
年 月		生産(P)		生産(P)		生産(P)		生産(P)	
Year and Month		数量(台) Quantity(n)	金額(百万円) (million yen)	数量(台) Quantity(n)	金額(百万円) (million yen)	数量(台) Quantity(n)	金額(百万円) (million yen)	金額(百万円) (million yen)	金額(百万円) (million yen)
平成18年	(2006)	56,681	156,392	22,882	234,533	749	4,492	57,249	
19	(2007)	61,139	160,240	22,675	233,893	741	4,189	58,370	
20	(2008)	60,435	163,427	19,818	195,524	527	2,420	57,483	
21	(2009)	24,026	66,084	9,003	75,848	136	576	22,055	
22	(2010)	55,205	130,787	22,748	222,665	357	2,122	40,613	
平成20年度	(08FY)	49,723	137,017	15,789	154,615	376	1,657	49,569	
21	(09FY)	28,580	73,715	11,940	106,306	174	799	24,444	
平成22年	1~3月 (Q1)	10,715	26,291	4,736	42,628	64	313	8,860	
	4~6月 (Q2)	13,189	31,038	5,961	58,275	106	611	8,949	
	7~9月 (Q3)	14,656	35,135	6,728	74,107	101	629	11,125	
	10~12月 (Q4)	16,645	38,323	5,323	47,655	86	569	11,679	
平成22年	1月 (Jan.)	3,047	7,526	1,164	10,001	13	69	2,568	
	2 (Feb.)	3,505	8,782	1,511	13,885	20	107	2,809	
	3 (Mar.)	4,163	9,983	2,061	18,742	31	137	3,483	
	4 (Apr.)	4,135	9,890	1,815	16,503	38	198	2,847	
	5 (May)	4,079	9,383	1,914	17,300	28	147	2,646	
	6 (Jun.)	4,975	11,765	2,232	24,472	40	266	3,456	
	7 (Jul.)	5,135	11,693	2,227	24,444	33	192	3,499	
	8 (Aug.)	4,524	11,420	2,237	23,621	35	208	3,622	
	9 (Sep.)	4,997	12,022	2,264	26,042	33	229	4,004	
	10 (Oct.)	5,217	12,143	1,951	17,886	27	176	3,865	
	11 (Nov.)	5,589	12,978	1,747	15,242	27	177	3,704	
	12 (Dec.)	5,839	13,202	1,625	14,527	32	216	4,110	



はすば歯車

かさ歯車

その他の歯車

Helical gears  
(4)

Bevel gears  
(5)

Miscellaneous gears  
(6)

年 月 Year and Month	生産(P)			生産(P)			生産(P)		
	数量(10 <sup>3</sup> 個) Quantity(10 <sup>3</sup> n)	重量(t) Weight	金額(百万円) (million yen)	数量(10 <sup>3</sup> 個) Quantity(10 <sup>3</sup> n)	重量(t) Weight	金額(百万円) (million yen)	数量(10 <sup>3</sup> 個) Quantity(10 <sup>3</sup> n)	重量(t) Weight	金額(百万円) (million yen)
平成18年 (2006)	67,443	29,762	23,519	14,434	19,184	31,154	18,150	14,708	16,825
19 (2007)	73,591	29,293	26,101	15,523	19,691	36,546	19,880	16,887	18,897
20 (2008)	67,408	26,290	25,032	14,855	18,609	35,609	18,952	15,811	18,750
21 (2009)	45,757	16,405	17,772	9,077	15,059	28,345	10,170	7,935	9,461
22 (2010)	59,846	22,083	24,312	10,807	20,542	40,897	11,095	9,352	10,390
平成20年度 (08FY)	59,352	22,694	22,535	12,853	15,445	31,248	16,304	13,640	16,910
21 (09FY)	49,749	18,157	19,453	9,741	17,959	32,864	10,472	8,064	8,888
平成22年									
1~3月 (Q1)	13,955	5,320	5,738	2,718	5,119	10,212	2,724	2,233	2,493
4~6月 (Q2)	14,257	5,324	5,719	2,596	4,774	9,905	2,786	2,255	2,357
7~9月 (Q3)	15,124	5,601	6,225	2,776	5,191	10,169	2,705	2,293	2,664
10~12月 (Q4)	16,509	5,838	6,630	2,716	5,459	10,611	2,880	2,571	2,876
平成22年									
1月 (Jan.)	4,238	1,562	1,684	824	1,580	3,120	808	648	712
2 (Feb.)	4,630	1,788	1,867	925	1,733	3,437	918	796	908
3 (Mar.)	5,087	1,970	2,187	969	1,806	3,655	999	788	873
4 (Apr.)	4,904	1,802	1,853	835	1,573	3,382	912	710	740
5 (May)	4,272	1,622	1,815	853	1,518	3,076	863	681	732
6 (Jun.)	5,082	1,899	2,051	909	1,684	3,446	1,011	865	885
7 (Jul.)	5,369	2,017	2,161	944	1,845	3,580	976	812	927
8 (Aug.)	4,299	1,620	1,832	847	1,476	2,918	771	640	769
9 (Sep.)	5,456	1,964	2,232	985	1,870	3,671	957	841	968
10 (Oct.)	5,374	1,881	2,151	884	1,836	3,542	955	834	943
11 (Nov.)	5,816	2,044	2,303	888	1,757	3,601	975	911	1,017
12 (Dec.)	5,319	1,913	2,176	944	1,866	3,468	950	826	916

スチールチェーン

Steel chains  
(7)

年 月 Year and Month	生産(P)		
	数量(10 <sup>3</sup> m) Quantity(10 <sup>3</sup> m)	重量(t) Weight	金額(百万円) (million yen)
平成18年 (2006)	57,861	77,260	71,497
19 (2007)	59,177	78,575	74,525
20 (2008)	60,636	79,547	75,304
21 (2009)	41,476	51,645	49,877
22 (2010)	46,897	57,068	57,365
平成20年度 (08FY)	55,129	73,304	68,541
21 (09FY)	42,990	51,539	51,131
平成22年			
1~3月 (Q1)	11,728	13,688	13,933
4~6月 (Q2)	11,516	13,748	13,821
7~9月 (Q3)	11,938	15,184	14,963
10~12月 (Q4)	11,715	14,448	14,649
平成22年			
1月 (Jan.)	3,654	4,042	4,193
2 (Feb.)	3,870	4,442	4,547
3 (Mar.)	4,204	5,204	5,193
4 (Apr.)	3,896	4,713	4,781
5 (May)	3,624	4,163	4,138
6 (Jun.)	3,996	4,872	4,902
7 (Jul.)	4,098	5,143	5,102
8 (Aug.)	3,723	4,595	4,588
9 (Sep.)	4,116	5,446	5,273
10 (Oct.)	3,893	4,574	4,774
11 (Nov.)	3,858	4,804	4,939
12 (Dec.)	3,965	5,071	4,935

注：自己消費を除く。

10	農業用機械器具 及び木材加工機械 Agricultural machinery and Wood working machinery (1~14)		農業用機械器具 Agricultural machinery (1~12)		整地用機器及び付属品 Soil preparation machinery, implements and attachments (1~6)	
	年 月		生産(P)		生産(P)	
	Year and Month		金額(百万円) (million yen)		金額(百万円) (million yen)	
農業用機械器具 及び木材加工機械  Agricultural machinery and Wood working machinery	平成18年 (2006)		530,331		498,475	294,830
	19 (2007)		490,218		452,544	276,300
	20 (2008)		522,166		494,683	301,169
	21 (2009)		438,102		425,482	237,480
	22 (2010)		439,789		423,904	247,449
	平成20年度 (08FY)		508,045		483,077	286,556
	21 (09FY)		431,211		419,392	235,840
	平成22年	1~3月 (Q1)	117,290	112,399	67,197	
		4~6月 (Q2)	111,304	107,692	59,782	
		7~9月 (Q3)	112,706	109,105	58,338	
		10~12月 (Q4)	98,489	94,708	62,132	
	平成22年	1月 (Jan.)	33,208	32,121	19,688	
	2 (Feb.)	39,499	37,566	22,114		
	3 (Mar.)	44,583	42,712	25,395		
	4 (Apr.)	38,636	37,174	21,289		
	5 (May)	32,958	32,029	17,816		
	6 (Jun.)	39,710	38,489	20,677		
	7 (Jul.)	40,036	39,179	20,575		
	8 (Aug.)	34,837	33,953	16,479		
	9 (Sep.)	37,833	35,973	21,284		
	10 (Oct.)	32,566	30,853	20,032		
	11 (Nov.)	33,122	32,164	20,750		
	12 (Dec.)	32,801	31,691	21,350		

動力耕うん機(歩行用トラクタを含む)  
Power tillers (including walking tractors)

(1~2)

年 月	生産(P)		受入(R)	出荷(Sh)			在庫(I)	
	数量(台) Quantity(n)	金額(百万円) (million yen)		販売(Sa)		その他(O)		
			数量(台) Quantity(n)	金額(百万円) (million yen)	数量(台) Quantity(n)		数量(台) Quantity(n)	
平成18年 (2006)	162,055	16,150	36,005	198,062	20,924	6,178	19,142	
19 (2007)	189,804	17,448	32,235	215,990	20,685	489	23,715	
20 (2008)	180,750	17,166	32,521	214,976	21,106	326	21,684	
21 (2009)	168,489	16,339	32,822	200,403	20,344	313	22,279	
22 (2010)	177,298	16,583	34,036	213,916	21,266	590	19,210	
平成20年度 (08FY)	185,194	17,700	34,096	219,612	21,891	330	19,162	
21 (09FY)	163,465	16,012	32,007	197,295	20,153	303	17,036	
平成22年	1~3月 (Q1)	53,180	4,692	8,877	67,240	6,544	60	17,036
	4~6月 (Q2)	37,302	3,664	9,860	48,965	5,166	341	14,983
	7~9月 (Q3)	39,798	3,894	8,941	48,182	4,968	135	15,415
	10~12月 (Q4)	47,018	4,333	6,358	49,529	4,588	54	19,210
平成22年	1月 (Jan.)	15,741	1,391	2,630	16,339	1,437	24	24,287
	2 (Feb.)	19,606	1,694	3,018	23,403	2,163	23	23,485
	3 (Mar.)	17,833	1,607	3,229	27,498	2,944	13	17,036
	4 (Apr.)	13,745	1,264	3,234	20,033	2,120	63	14,010
	5 (May)	11,588	1,179	3,274	13,950	1,461	126	14,796
	6 (Jun.)	11,969	1,221	3,352	14,982	1,585	152	14,983
	7 (Jul.)	12,504	1,183	3,549	15,118	1,540	117	15,801
	8 (Aug.)	14,983	1,390	2,738	16,634	1,584	6	16,892
	9 (Sep.)	12,311	1,321	2,654	16,430	1,844	12	15,415
	10 (Oct.)	13,089	1,337	2,335	13,690	1,370	15	17,134
	11 (Nov.)	14,679	1,337	1,903	15,801	1,482	27	17,888
	12 (Dec.)	19,250	1,659	2,120	20,038	1,736	12	19,210

5 P S未満  
Less than 5ps  
(1)

年 月 Year and Month	生産(P)		受入(R) Quantity(n)	出荷(Sh)			在庫(I) Quantity(n)
	数量(台) Quantity(n)	金額(百万円) (million yen)		販売(Sa)		その他(O) Quantity(n)	
				数量(台) Quantity(n)	金額(百万円) (million yen)		
平成18年 (2006)	113,115	8,921	18,193	131,306	10,846	2,242	9,776
19 (2007)	131,352	10,299	11,257	140,369	11,052	170	10,910
20 (2008)	128,374	10,082	12,015	140,708	10,826	118	10,473
21 (2009)	124,889	10,110	14,225	139,487	11,497	154	9,946
22 (2010)	127,254	10,449	18,015	143,635	11,940	484	11,197
平成20年度 (08FY)	134,109	10,677	12,982	147,946	11,821	139	8,938
21 (09FY)	121,054	9,988	15,445	136,610	11,318	146	8,681
平成22年 1~3月 (Q1)	41,159	3,062	5,030	47,416	3,648	38	8,681
4~6月 (Q2)	28,902	2,501	5,529	33,621	2,901	299	9,283
7~9月 (Q3)	30,063	2,545	4,866	34,672	3,004	109	9,441
10~12月 (Q4)	27,130	2,341	2,590	27,926	2,387	38	11,197
平成22年 1月 (Jan.)	11,906	880	1,380	12,156	893	18	11,058
2 (Feb.)	15,341	1,107	1,810	17,394	1,302	13	10,802
3 (Mar.)	13,912	1,075	1,840	17,866	1,453	7	8,681
4 (Apr.)	10,579	848	1,870	13,187	1,098	47	7,987
5 (May)	9,193	803	1,885	9,858	836	116	9,091
6 (Jun.)	9,130	850	1,774	10,576	967	136	9,283
7 (Jul.)	9,547	804	2,174	10,955	959	105	9,944
8 (Aug.)	11,367	891	1,604	12,318	985	-	10,607
9 (Sep.)	9,149	850	1,088	11,399	1,060	4	9,441
10 (Oct.)	8,091	746	1,035	8,334	748	11	10,222
11 (Nov.)	9,102	790	753	9,441	804	15	10,621
12 (Dec.)	9,937	805	802	10,151	835	12	11,197

5 P S以上  
Not less than 5ps  
(2)

年 月 Year and Month	生産(P)		受入(R) Quantity(n)	出荷(Sh)			在庫(I) Quantity(n)
	数量(台) Quantity(n)	金額(百万円) (million yen)		販売(Sa)		その他(O) Quantity(n)	
				数量(台) Quantity(n)	金額(百万円) (million yen)		
平成18年 (2006)	48,940	7,229	17,812	66,756	10,078	3,936	9,366
19 (2007)	58,452	7,149	20,978	75,621	9,633	319	12,805
20 (2008)	52,376	7,084	20,506	74,268	10,280	208	11,211
21 (2009)	43,600	6,229	18,597	60,916	8,847	159	12,333
22 (2010)	50,044	6,134	16,021	70,281	9,326	106	8,013
平成20年度 (08FY)	51,085	7,023	21,114	71,666	10,070	191	10,224
21 (09FY)	42,411	6,024	16,562	60,685	8,835	157	8,355
平成22年 1~3月 (Q1)	12,021	1,630	3,847	19,824	2,896	22	8,355
4~6月 (Q2)	8,400	1,163	4,331	15,344	2,265	42	5,700
7~9月 (Q3)	9,735	1,349	4,075	13,510	1,964	26	5,974
10~12月 (Q4)	19,888	1,992	3,768	21,603	2,201	16	8,013
平成22年 1月 (Jan.)	3,835	511	1,250	4,183	544	6	13,229
2 (Feb.)	4,265	587	1,208	6,009	861	10	12,683
3 (Mar.)	3,921	532	1,389	9,632	1,491	6	8,355
4 (Apr.)	3,166	416	1,364	6,846	1,022	16	6,023
5 (May)	2,395	376	1,389	4,092	625	10	5,705
6 (Jun.)	2,839	371	1,578	4,406	618	16	5,700
7 (Jul.)	2,957	379	1,375	4,163	581	12	5,857
8 (Aug.)	3,616	499	1,134	4,316	599	6	6,285
9 (Sep.)	3,162	471	1,566	5,031	784	8	5,974
10 (Oct.)	4,998	591	1,300	5,356	622	4	6,912
11 (Nov.)	5,577	547	1,150	6,360	678	12	7,267
12 (Dec.)	9,313	854	1,318	9,887	901	-	8,013

装輪式トラクタ  
Wheel tractors  
(3~5)

年 月 Year and Month	生産(P)		受入(R) Quantity(n)	出荷(Sh)			在庫(I) Quantity(n)
	数量(台) Quantity(n)	金額(百万円) (million yen)		販売(Sa)		その他(O) Quantity(n)	
				数量(台) Quantity(n)	金額(百万円) (million yen)		
平成18年 (2006)	212,708	268,130	205	211,532	266,069	1,496	15,690
19 (2007)	201,120	248,793	345	201,396	248,226	1,665	14,094
20 (2008)	223,252	273,620	252	225,694	275,763	1,208	10,696
21 (2009)	147,482	210,454	310	145,459	206,516	648	12,381
22 (2010)	164,743	220,472	323	168,376	222,997	597	8,475
平成20年度 (08FY)	207,544	258,472	253	209,599	260,787	979	10,244
21 (09FY)	144,762	209,238	294	145,791	209,248	639	8,870
平成22年 1~3月 (Q1)	42,657	59,416	65	46,091	62,846	142	8,870
4~6月 (Q2)	39,755	53,721	154	40,422	53,870	242	8,115
7~9月 (Q3)	38,890	52,283	73	40,449	54,723	104	6,526
10~12月 (Q4)	43,441	55,052	31	41,414	51,558	109	8,475
平成22年 1月 (Jan.)	12,923	17,384	11	12,659	16,024	23	12,633
2 (Feb.)	13,948	19,447	23	14,612	19,412	41	11,951
3 (Mar.)	15,786	22,585	31	18,820	27,410	78	8,870
4 (Apr.)	13,655	18,920	34	14,093	19,681	75	8,391
5 (May)	12,256	15,882	96	12,329	15,995	121	8,293
6 (Jun.)	13,844	18,919	24	14,000	18,194	46	8,115
7 (Jul.)	13,478	18,831	44	13,074	17,389	35	8,528
8 (Aug.)	10,881	14,424	8	11,407	14,878	27	7,983
9 (Sep.)	14,531	19,028	21	15,968	22,456	42	6,526
10 (Oct.)	14,234	17,727	13	13,626	16,974	31	7,116
11 (Nov.)	14,822	18,560	10	14,483	17,882	29	7,436
12 (Dec.)	14,385	18,765	8	13,305	16,702	49	8,475

20PS未満  
Less than 20ps  
(3)

年 月 Year and Month	生産(P)		受入(R) Quantity(n)	出荷(Sh)			在庫(I) Quantity(n)
	数量(台) Quantity(n)	金額(百万円) (million yen)		販売(Sa)		その他(O) Quantity(n)	
				数量(台) Quantity(n)	金額(百万円) (million yen)		
平成18年 (2006)	39,140	28,307	29	38,519	27,745	372	2,553
19 (2007)	37,317	26,842	29	36,325	26,244	343	3,231
20 (2008)	37,619	26,742	26	38,105	27,538	207	2,564
21 (2009)	27,967	20,824	28	27,483	20,484	55	3,021
22 (2010)	30,423	20,262	-	32,215	22,002	22	1,207
平成20年度 (08FY)	35,230	25,221	27	35,411	25,637	178	1,885
21 (09FY)	29,101	21,693	27	28,810	21,581	40	2,163
平成22年 1~3月 (Q1)	9,263	6,713	-	10,115	7,514	6	2,163
4~6月 (Q2)	7,106	4,551	-	7,504	4,893	7	1,758
7~9月 (Q3)	6,519	4,076	-	7,032	4,615	2	1,243
10~12月 (Q4)	7,535	4,922	-	7,564	4,980	7	1,207
平成22年 1月 (Jan.)	2,465	1,722	-	2,574	1,757	2	2,910
2 (Feb.)	3,173	2,330	-	3,382	2,469	1	2,700
3 (Mar.)	3,625	2,661	-	4,159	3,288	3	2,163
4 (Apr.)	2,676	1,675	-	2,925	1,881	2	1,912
5 (May)	2,090	1,340	-	2,172	1,427	1	1,829
6 (Jun.)	2,340	1,536	-	2,407	1,585	4	1,758
7 (Jul.)	2,452	1,566	-	2,435	1,532	2	1,773
8 (Aug.)	1,688	1,009	-	1,759	1,093	-	1,702
9 (Sep.)	2,379	1,501	-	2,838	1,990	-	1,243
10 (Oct.)	2,248	1,416	-	2,236	1,391	3	1,252
11 (Nov.)	2,654	1,727	-	2,667	1,778	2	1,237
12 (Dec.)	2,633	1,779	-	2,661	1,811	2	1,207

20PS以上30PS未満  
Not less than 20ps and less than 30ps  
(4)

年 月 Year and Month	生産(P)		受入(R) Quantity(n)	出荷(Sh)			在庫(I) Quantity(n)
	数量(台) Quantity(n)	金額(百万円) (million yen)		販売(Sa)		その他(O) Quantity(n)	
				数量(台) Quantity(n)	金額(百万円) (million yen)		
平成18年 (2006)	65,722	71,208	52	66,195	71,711	393	6,687
19 (2007)	60,112	63,538	116	60,450	63,716	631	5,834
20 (2008)	61,646	63,342	43	63,045	65,077	409	4,069
21 (2009)	43,326	50,402	52	42,955	50,413	137	4,355
22 (2010)	50,813	56,182	65	51,945	57,430	75	3,213
平成20年度 (08FY)	54,824	58,391	47	55,597	59,950	318	3,305
21 (09FY)	42,760	50,731	25	43,299	51,080	115	2,676
平成22年 1~3月 (Q1)	12,346	14,717	3	14,019	16,187	9	2,676
4~6月 (Q2)	11,612	12,721	23	11,508	12,780	33	2,770
7~9月 (Q3)	12,685	13,800	37	13,456	14,809	13	2,023
10~12月 (Q4)	14,170	14,944	2	12,962	13,654	20	3,213
平成22年 1月 (Jan.)	3,943	4,544	-	3,834	4,251	1	4,463
2 (Feb.)	4,123	4,999	-	4,222	4,938	2	4,362
3 (Mar.)	4,280	5,174	3	5,963	6,998	6	2,676
4 (Apr.)	3,956	4,527	8	3,724	4,382	15	2,901
5 (May)	3,295	3,489	3	3,360	3,626	10	2,829
6 (Jun.)	4,361	4,705	12	4,424	4,772	8	2,770
7 (Jul.)	4,385	4,892	32	4,339	4,717	8	2,840
8 (Aug.)	3,713	3,979	-	4,256	4,432	-	2,297
9 (Sep.)	4,587	4,929	5	4,861	5,660	5	2,023
10 (Oct.)	4,610	4,876	-	4,407	4,595	4	2,222
11 (Nov.)	4,800	5,108	1	4,353	4,713	8	2,662
12 (Dec.)	4,760	4,960	1	4,202	4,346	8	3,213

30PS以上  
Not less than 30ps  
(5)

年 月 Year and Month	生産(P)		受入(R) Quantity(n)	出荷(Sh)			在庫(I) Quantity(n)
	数量(台) Quantity(n)	金額(百万円) (million yen)		販売(Sa)		その他(O) Quantity(n)	
				数量(台) Quantity(n)	金額(百万円) (million yen)		
平成18年 (2006)	107,846	168,615	124	106,818	166,613	731	6,450
19 (2007)	103,691	158,413	200	104,621	158,266	691	5,029
20 (2008)	123,987	183,536	183	124,544	183,148	592	4,063
21 (2009)	76,189	139,228	230	75,021	135,619	456	5,005
22 (2010)	83,507	144,028	258	84,216	143,565	500	4,055
平成20年度 (08FY)	117,490	174,860	179	118,591	175,200	483	5,054
21 (09FY)	72,901	136,814	242	73,682	136,587	484	4,031
平成22年 1~3月 (Q1)	21,048	37,986	62	21,957	39,145	127	4,031
4~6月 (Q2)	21,037	36,449	131	21,410	36,197	202	3,587
7~9月 (Q3)	19,686	34,407	36	19,961	35,299	89	3,260
10~12月 (Q4)	21,736	35,186	29	20,888	32,924	82	4,055
平成22年 1月 (Jan.)	6,515	11,118	11	6,251	10,016	20	5,260
2 (Feb.)	6,652	12,118	23	7,008	12,005	38	4,889
3 (Mar.)	7,881	14,750	28	8,698	17,124	69	4,031
4 (Apr.)	7,023	12,718	26	7,444	13,418	58	3,578
5 (May)	6,871	11,053	93	6,797	10,942	110	3,635
6 (Jun.)	7,143	12,678	12	7,169	11,837	34	3,587
7 (Jul.)	6,641	12,373	12	6,300	11,140	25	3,915
8 (Aug.)	5,480	9,436	8	5,392	9,353	27	3,984
9 (Sep.)	7,565	12,598	16	8,269	14,806	37	3,260
10 (Oct.)	7,376	11,435	13	6,983	10,988	24	3,642
11 (Nov.)	7,368	11,725	9	7,463	11,391	19	3,537
12 (Dec.)	6,992	12,026	7	6,442	10,545	39	4,055



動力耕うん機及び装輪式  
トラクタ用ロータリ・  
ブラウ・すき・ハロー  
Rotary, plough, suki and  
harrow for Power  
tiller & wheel tractor  
(6)

栽培用機器  
Planting machinery and implements  
田植機  
Rice planting machines  
(7)

年 月 Year and Month	生産(P)		受入(R)		出荷(Sh)			在庫(I) Quantity(n)
	金額(百万円) (million yen)	数量(台) Quantity(n)	金額(百万円) (million yen)	数量(台) Quantity(n)	販売(Sa)		その他(O) Quantity(n)	
					数量(台) Quantity(n)	金額(百万円) (million yen)		
平成18年 (2006)	10,550	54,180	47,714	14	51,691	45,561	1,982	5,839
19 (2007)	10,059	44,463	43,704	1	43,649	44,126	2,330	4,058
20 (2008)	10,383	49,289	51,836	129	47,565	50,068	1,641	4,270
21 (2009)	10,687	44,147	45,589	-	41,997	43,932	1,459	4,961
22 (2010)	10,394	43,793	42,639	-	43,690	43,818	1,161	3,899
平成20年度 (08FY)	10,384	48,097	50,362	-	46,590	49,414	1,618	3,807
21 (09FY)	10,590	43,412	44,033	-	41,783	43,374	1,282	4,154
平成22年 1~3月 (Q1)	3,089	16,103	15,750	-	16,522	17,396	388	4,154
4~6月 (Q2)	2,397	11,314	11,976	-	12,581	13,590	557	2,330
7~9月 (Q3)	2,161	4,922	4,159	-	5,214	4,522	9	2,025
10~12月 (Q4)	2,747	11,454	10,754	-	9,373	8,310	207	3,899
平成22年 1月 (Jan.)	913	4,538	4,297	-	3,887	3,639	105	5,507
2 (Feb.)	973	5,512	5,378	-	5,051	5,298	130	5,838
3 (Mar.)	1,203	6,053	6,075	-	7,584	8,459	153	4,154
4 (Apr.)	1,105	5,869	6,568	-	5,951	6,764	329	3,743
5 (May)	755	3,443	3,440	-	3,899	4,046	200	3,087
6 (Jun.)	537	2,002	1,968	-	2,731	2,780	28	2,330
7 (Jul.)	561	1,446	1,116	-	1,339	998	2	2,435
8 (Aug.)	665	1,415	1,108	-	1,090	683	2	2,758
9 (Sep.)	935	2,061	1,935	-	2,785	2,841	5	2,025
10 (Oct.)	968	3,676	3,548	-	2,273	1,717	8	3,420
11 (Nov.)	853	4,130	3,809	-	3,538	3,330	34	3,978
12 (Dec.)	926	3,648	3,397	-	3,562	3,263	165	3,899

管理用機器  
Managing machinery  
and implements  
(8)

動力噴霧機及び動力散粉機 (ミスト機・煙霧機を含む)  
Power sprayers and Power dusters  
(including mist blowers and fog machine)  
(8)

年 月 Year and Month	生産(P)		受入(R)		出荷(Sh)			在庫(I) Quantity(n)	
	金額(百万円) (million yen)	数量(台) Quantity(n)	金額(百万円) (million yen)	数量(台) Quantity(n)	販売(Sa)		その他(O) Quantity(n)		
					数量(台) Quantity(n)	金額(百万円) (million yen)			
平成18年 (2006)	7,654	195,667	8,143	7,654	7,379	187,359	8,143	6,982	59,354
19 (2007)	7,536	196,069	8,446	7,536	7,851	196,511	8,446	9,444	57,319
20 (2008)	8,350	206,459	8,720	8,350	7,486	205,044	8,720	10,206	52,419
21 (2009)	6,870	173,286	6,870	6,870	6,893	176,141	7,251	8,265	48,155
22 (2010)	6,624	174,607	6,624	6,624	5,094	174,119	7,426	7,297	47,056
平成20年度 (08FY)	7,983	193,375	7,983	7,983	7,075	196,457	8,132	10,085	45,196
21 (09FY)	6,536	170,128	6,536	6,536	6,672	169,076	7,166	7,840	44,933
平成22年 1~3月 (Q1)	1,652	42,645	1,935	1,652	1,470	45,365	1,935	1,973	44,933
4~6月 (Q2)	1,892	47,864	2,342	1,892	1,477	54,409	2,342	2,165	38,317
7~9月 (Q3)	1,562	43,664	2,121	1,562	1,094	50,530	2,121	1,695	30,848
10~12月 (Q4)	1,518	40,434	1,028	1,518	1,053	23,815	1,028	1,464	47,056
平成22年 1月 (Jan.)	430	11,274	355	430	706	8,548	355	819	50,768
2 (Feb.)	527	14,287	520	527	351	11,451	520	478	53,477
3 (Mar.)	695	17,084	1,060	695	413	25,366	1,060	676	44,933
4 (Apr.)	664	16,976	786	664	711	19,551	786	918	42,151
5 (May)	520	13,000	726	520	201	16,143	726	587	39,241
6 (Jun.)	708	17,888	830	708	565	18,715	830	660	38,317
7 (Jul.)	541	18,529	799	541	448	20,165	799	757	36,372
8 (Aug.)	519	12,691	604	519	315	13,406	604	387	35,582
9 (Sep.)	502	12,444	718	502	331	16,959	718	551	30,848
10 (Oct.)	480	13,280	243	480	431	5,892	243	615	38,052
11 (Nov.)	551	14,133	322	551	458	6,862	322	579	45,202
12 (Dec.)	487	13,021	463	487	164	11,061	463	270	47,056

収穫調整用機器  
Harvesting and preparing  
machinery and implements  
(9~12)

刈払機(芝刈機を除く)  
Bush cutters (excluding lawn mowers)  
(9)

年 月 Year and Month	生産(P)		受入(R)		出荷(Sh)			在庫(I) 数量(台) Quantity(n)	
	金額(百万円) (million yen)	金額(百万円) (million yen)	数量(台) Quantity(n)	金額(百万円) (million yen)	販売(Sa)		その他(O) 数量(台) Quantity(n)		
					数量(台) Quantity(n)	金額(百万円) (million yen)			
平成18年 (2006)	148,277	147,604	1,005,752	21,627	72,025	981,573	23,231	68,084	110,857
19 (2007)	125,004	127,633	1,079,075	24,082	73,995	1,071,059	26,038	65,658	127,210
20 (2008)	133,328	137,261	1,230,179	27,846	91,872	1,360,755	31,161	18,691	108,884
21 (2009)	135,543	133,910	1,119,043	24,699	65,714	1,205,504	26,907	6,996	133,233
22 (2010)	127,192	127,319	1,173,252	24,278	66,959	1,226,637	25,830	10,431	158,626
平成20年度 (08FY)	138,176	138,956	1,252,949	28,303	76,248	1,382,885	31,279	7,269	118,849
21 (09FY)	132,983	136,081	1,143,718	25,303	71,870	1,243,016	28,014	7,385	135,700
平成22年 1~3月 (Q1)	27,800	31,261	354,843	7,817	24,890	388,612	8,703	1,249	135,700
4~6月 (Q2)	34,042	27,255	335,719	7,004	13,184	360,797	7,600	860	132,840
7~9月 (Q3)	45,046	50,569	232,143	4,798	13,652	253,329	5,330	1,258	123,809
10~12月 (Q4)	20,304	18,234	250,547	4,659	15,233	223,899	4,197	7,064	158,626
平成22年 1月 (Jan.)	7,706	5,689	99,080	2,289	7,809	107,860	2,330	167	136,436
2 (Feb.)	9,547	10,617	122,306	2,794	9,398	138,224	3,248	291	133,966
3 (Mar.)	10,547	14,955	133,457	2,734	7,683	142,528	3,125	791	135,700
4 (Apr.)	8,653	6,714	117,198	2,526	4,498	119,334	2,612	236	137,723
5 (May)	10,253	8,368	105,714	2,138	4,231	118,468	2,428	367	138,830
6 (Jun.)	15,136	12,173	112,807	2,340	4,455	122,995	2,560	257	132,840
7 (Jul.)	16,947	15,159	92,463	1,931	5,315	95,340	2,041	340	134,938
8 (Aug.)	15,847	18,633	75,893	1,592	3,476	82,069	1,767	315	131,923
9 (Sep.)	12,252	16,777	63,787	1,275	4,861	75,920	1,522	603	123,809
10 (Oct.)	6,793	5,576	75,323	1,496	4,816	64,394	1,319	842	138,712
11 (Nov.)	7,054	6,251	92,578	1,627	5,504	69,846	1,232	1,679	165,269
12 (Dec.)	6,457	6,407	82,646	1,536	4,913	89,659	1,646	4,543	158,626

コンバイン(刈取脱穀結合機)  
Combines  
(10)

年 月 Year and Month	生産(P)		受入(R) 数量(台) Quantity(n)	出荷(Sh)			在庫(I) 数量(台) Quantity(n)
	数量(台) Quantity(n)	金額(百万円) (million yen)		販売(Sa)		その他(O) 数量(台) Quantity(n)	
				数量(台) Quantity(n)	金額(百万円) (million yen)		
平成18年 (2006)	40,929	94,890	397	39,943	94,323	849	3,303
19 (2007)	25,849	74,059	5	25,934	74,737	346	2,253
20 (2008)	26,426	77,740	17	26,295	76,355	223	2,178
21 (2009)	25,297	79,733	2	24,694	77,206	143	2,641
22 (2010)	23,996	77,137	2	23,831	75,457	119	2,691
平成20年度 (08FY)	26,603	80,732	-	26,018	77,856	205	2,354
21 (09FY)	24,408	77,388	4	24,570	77,697	134	2,063
平成22年 1~3月 (Q1)	3,493	12,570	2	4,062	14,674	11	2,063
4~6月 (Q2)	6,006	19,876	-	4,897	15,844	24	3,148
7~9月 (Q3)	11,223	33,913	-	11,855	35,487	69	2,447
10~12月 (Q4)	3,274	10,778	-	3,017	9,452	15	2,691
平成22年 1月 (Jan.)	1,014	3,072	2	609	1,887	1	3,047
2 (Feb.)	1,143	4,308	-	1,100	4,015	5	3,085
3 (Mar.)	1,336	5,190	-	2,353	8,772	5	2,063
4 (Apr.)	1,010	3,777	-	842	3,073	-	2,231
5 (May)	1,679	5,896	-	1,419	4,785	4	2,487
6 (Jun.)	3,317	10,203	-	2,636	7,986	20	3,148
7 (Jul.)	4,332	12,590	-	3,553	10,516	13	3,914
8 (Aug.)	3,975	12,184	-	4,424	13,198	23	3,442
9 (Sep.)	2,916	9,139	-	3,878	11,773	33	2,447
10 (Oct.)	1,376	4,003	-	1,000	2,907	14	2,809
11 (Nov.)	982	3,499	-	998	3,193	1	2,792
12 (Dec.)	916	3,276	-	1,019	3,352	-	2,691

籾すり機  
Rice huskers  
(11)

年 月 Year and Month	生産(P)		受入(R) Quantity(n)	出荷(Sh)			在庫(I) Quantity(n)
	数量(台) Quantity(n)	金額(百万円) (million yen)		販売(Sa)		その他(O) Quantity(n)	
			数量(台) Quantity(n)	金額(百万円) (million yen)	数量(台) Quantity(n)		数量(台) Quantity(n)
平成18年 (2006)	21,094	8,749	9,388	20,077	8,056	9,368	6,658
19 (2007)	17,417	7,880	8,431	17,851	7,679	8,376	6,251
20 (2008)	17,820	8,024	8,566	19,871	8,900	8,548	4,218
21 (2009)	18,114	8,120	7,809	16,319	7,217	7,815	6,007
22 (2010)	15,025	6,804	7,627	15,904	7,142	7,662	5,093
平成20年度 (08FY)	18,298	8,368	9,056	19,408	8,651	9,054	4,671
21 (09FY)	17,139	7,876	7,380	16,380	7,252	7,422	5,388
平成22年 1~3月 (Q1)	4,008	1,994	2,635	4,594	2,165	2,668	5,388
4~6月 (Q2)	4,323	1,960	2,659	1,799	754	2,663	7,908
7~9月 (Q3)	3,066	1,223	861	6,360	2,966	865	4,610
10~12月 (Q4)	3,628	1,627	1,472	3,151	1,257	1,466	5,093
平成22年 1月 (Jan.)	1,254	616	762	685	267	762	6,576
2 (Feb.)	1,485	751	1,022	2,713	1,327	1,055	5,315
3 (Mar.)	1,269	627	851	1,196	571	851	5,388
4 (Apr.)	1,298	508	912	502	204	914	6,182
5 (May)	1,270	625	777	664	279	777	6,788
6 (Jun.)	1,755	827	970	633	271	972	7,908
7 (Jul.)	1,518	627	856	1,105	509	857	8,320
8 (Aug.)	736	278	5	2,508	1,235	7	6,546
9 (Sep.)	812	318	-	2,747	1,222	1	4,610
10 (Oct.)	859	329	-	1,086	420	-	4,383
11 (Nov.)	1,374	632	726	1,196	474	726	4,561
12 (Dec.)	1,395	666	746	869	363	740	5,093

農業用乾燥機  
Agricultural driers  
(12)

年 月 Year and Month	生産(P)		受入(R) Quantity(n)	出荷(Sh)			在庫(I) Quantity(n)
	数量(台) Quantity(n)	金額(百万円) (million yen)		販売(Sa)		その他(O) Quantity(n)	
			数量(台) Quantity(n)	金額(百万円) (million yen)	数量(台) Quantity(n)		数量(台) Quantity(n)
平成18年 (2006)	26,628	23,011	4,949	25,997	21,994	4,971	4,047
19 (2007)	22,345	18,983	4,916	22,273	19,179	4,977	4,058
20 (2008)	21,923	19,718	4,213	23,581	20,845	4,173	2,443
21 (2009)	23,248	22,991	3,741	22,571	22,580	3,786	3,075
22 (2010)	19,488	18,973	3,637	19,741	18,890	3,598	2,848
平成20年度 (08FY)	22,986	20,773	4,429	23,486	21,170	4,436	3,406
21 (09FY)	22,274	22,416	3,478	22,978	23,118	3,536	2,641
平成22年 1~3月 (Q1)	5,280	5,419	1,080	5,683	5,719	1,107	2,641
4~6月 (Q2)	5,483	5,202	1,100	3,244	3,057	1,101	4,879
7~9月 (Q3)	5,268	5,112	701	7,183	6,786	687	2,970
10~12月 (Q4)	3,457	3,240	756	3,631	3,328	703	2,848
平成22年 1月 (Jan.)	1,666	1,729	521	1,195	1,205	529	3,534
2 (Feb.)	1,664	1,694	232	1,996	2,027	258	3,176
3 (Mar.)	1,950	1,996	327	2,492	2,487	320	2,641
4 (Apr.)	2,048	1,842	535	881	825	520	3,823
5 (May)	1,544	1,594	275	976	876	277	4,389
6 (Jun.)	1,891	1,766	290	1,387	1,356	304	4,879
7 (Jul.)	1,763	1,799	383	2,098	2,093	376	4,551
8 (Aug.)	1,798	1,793	318	2,517	2,433	308	3,842
9 (Sep.)	1,707	1,520	-	2,568	2,260	3	2,970
10 (Oct.)	1,079	965	45	1,091	930	45	2,958
11 (Nov.)	1,340	1,296	371	1,415	1,352	371	2,883
12 (Dec.)	1,038	979	340	1,125	1,046	287	2,848

木材加工機械  
Wood working machinery  
(13~14)

木工機械及び製材機械  
Woodworking machinery and Sawmill machinery  
(13)

年 月 Year and Month	生産(P)		販売(Sa)		生産(P)		販売(Sa)		在庫(I)
	金額(百万円) (million yen)	金額(百万円) (million yen)	数量(台) Quantity(n)	金額(百万円) (million yen)	数量(台) Quantity(n)	金額(百万円) (million yen)	数量(台) Quantity(n)	金額(百万円) (million yen)	数量(台) Quantity(n)
平成18年 (2006)	31,856	32,091	9,866	21,626	9,760	21,786	6,491		6,491
19 (2007)	37,674	39,033	8,474	20,305	8,358	21,596	6,429		6,429
20 (2008)	27,483	29,069	6,189	13,395	6,408	14,794	6,190		6,190
21 (2009)	12,620	13,121	4,092	7,210	4,678	7,677	5,647		5,647
22 (2010)	15,885	16,272	4,026	10,582	4,372	10,956	5,304		5,304
平成20年度 (08FY)	24,968	26,325	5,556	11,369	5,941	12,591	5,731		5,731
21 (09FY)	11,819	11,841	4,110	8,037	4,561	8,031	5,311		5,311
平成22年									
1~3月 (Q1)	4,891	5,090	990	3,092	1,320	3,293	5,311		5,311
4~6月 (Q2)	3,612	3,955	1,137	2,485	1,055	2,828	5,407		5,407
7~9月 (Q3)	3,601	3,555	985	2,316	995	2,273	5,404		5,404
10~12月 (Q4)	3,781	3,672	914	2,689	1,002	2,562	5,304		5,304
平成22年									
1月 (Jan.)	1,087	912	265	902	348	744	5,548		5,548
2 (Feb.)	1,933	2,038	214	1,006	382	1,090	5,385		5,385
3 (Mar.)	1,871	2,140	511	1,184	590	1,459	5,311		5,311
4 (Apr.)	1,462	1,557	375	931	347	1,026	5,343		5,343
5 (May)	929	1,226	378	577	353	874	5,373		5,373
6 (Jun.)	1,221	1,172	384	977	355	928	5,407		5,407
7 (Jul.)	857	764	241	583	324	495	5,328		5,328
8 (Aug.)	884	983	357	815	305	914	5,378		5,378
9 (Sep.)	1,860	1,808	387	918	366	864	5,404		5,404
10 (Oct.)	1,713	1,749	408	1,055	321	1,091	5,491		5,491
11 (Nov.)	958	874	322	733	309	622	5,509		5,509
12 (Dec.)	1,110	1,049	184	901	372	849	5,304		5,304

合板機械 (繊維板機械を含む)  
Veneer and plywood machinery  
(including particle board and fiberboard machinery)  
(14)

年 月 Year and Month	生産(P)		販売(Sa)		在庫(I)
	数量(台) Quantity(n)	金額(百万円) (million yen)	数量(台) Quantity(n)	金額(百万円) (million yen)	数量(台) Quantity(n)
平成18年 (2006)	298	10,230	300	10,305	6
19 (2007)	420	17,369	420	17,437	6
20 (2008)	245	14,088	249	14,275	2
21 (2009)	157	5,410	157	5,444	2
22 (2010)	134	5,303	135	5,316	-
平成20年度 (08FY)	213	13,599	217	13,734	2
21 (09FY)	142	3,782	142	3,810	2
平成22年					
1~3月 (Q1)	33	1,799	33	1,797	2
4~6月 (Q2)	37	1,127	37	1,127	2
7~9月 (Q3)	30	1,285	30	1,282	2
10~12月 (Q4)	34	1,092	35	1,110	-
平成22年					
1月 (Jan.)	6	185	5	168	3
2 (Feb.)	15	927	16	948	2
3 (Mar.)	12	687	12	681	2
4 (Apr.)	22	531	22	531	2
5 (May)	8	352	8	352	2
6 (Jun.)	7	244	7	244	2
7 (Jul.)	15	274	15	269	2
8 (Aug.)	5	69	5	69	2
9 (Sep.)	10	942	10	944	2
10 (Oct.)	6	658	6	658	2
11 (Nov.)	13	225	15	252	-
12 (Dec.)	15	209	14	200	-

金属工作機械  
Metal cutting machine tools  
(1~23)

11 金属工作機械 Metal cutting machine tools	年 月 Year and Month	生産(P)			販売(Sa)			在庫(I)	
		数量(台) Quantity(n)	重量(t) Weight	金額(百万円) (million yen)	数量(台) Quantity(n)	重量(t) Weight	金額(百万円) (million yen)	数量(台) Quantity(n)	重量(t) Weight
	平成18年 (2006)	100,171	492,096	1,211,230	94,383	482,407	1,232,261	6,963	26,930
	19 (2007)	106,282	515,268	1,303,164	98,752	503,400	1,317,226	9,662	32,006
	20 (2008)	95,310	492,188	1,249,184	88,319	484,386	1,267,372	11,436	31,685
	21 (2009)	29,459	181,556	490,275	29,894	188,170	514,793	9,567	22,682
	22 (2010)	74,718	311,621	834,109	67,954	302,202	820,517	10,486	24,518
	平成20年度 (08FY)	77,453	424,752	1,080,759	72,334	418,422	1,100,554	10,562	28,864
	21 (09FY)	34,932	172,191	476,318	33,993	177,756	492,459	9,142	19,841
	平成22年 1~3月 (Q1)	14,902	58,656	164,956	14,132	59,982	167,338	9,142	19,841
	4~6月 (Q2)	17,726	70,909	183,781	15,609	66,485	176,250	9,509	21,974
	7~9月 (Q3)	20,614	87,970	230,681	19,000	87,326	232,185	9,756	21,017
	10~12月 (Q4)	21,476	94,086	254,691	19,213	88,409	244,744	10,486	24,518
	平成22年 1月 (Jan.)	3,964	14,647	42,543	3,245	13,601	38,571	9,895	23,129
	2 (Feb.)	4,909	19,111	52,269	4,389	18,055	49,889	9,961	23,618
	3 (Mar.)	6,029	24,898	70,144	6,498	28,326	78,878	9,142	19,841
	4 (Apr.)	5,550	23,998	58,953	4,838	22,347	56,276	9,289	20,756
	5 (May)	5,667	20,844	56,211	5,172	20,225	55,992	9,205	20,631
	6 (Jun.)	6,509	26,067	68,617	5,599	23,913	63,982	9,509	21,974
	7 (Jul.)	6,815	26,518	70,672	6,083	25,621	68,958	9,635	22,126
	8 (Aug.)	6,271	27,939	72,884	5,972	27,586	72,754	9,604	22,021
	9 (Sep.)	7,528	33,513	87,125	6,945	34,119	90,473	9,756	21,017
	10 (Oct.)	7,110	30,282	80,870	6,278	26,792	75,120	10,114	23,684
	11 (Nov.)	7,086	30,900	83,775	6,184	28,766	78,979	10,457	25,100
	12 (Dec.)	7,280	32,904	90,046	6,751	32,851	90,645	10,486	24,518

旋盤  
Lathes  
(1~3)

年 月 Year and Month	生産(P)			販売(Sa)			在庫(I)	
	数量(台) Quantity(n)	重量(t) Weight	金額(百万円) (million yen)	数量(台) Quantity(n)	重量(t) Weight	金額(百万円) (million yen)	数量(台) Quantity(n)	重量(t) Weight
平成18年 (2006)	27,691	116,576	276,952	27,559	115,731	293,336	2,284	10,071
19 (2007)	27,761	129,838	310,680	27,858	129,814	329,447	2,178	9,833
20 (2008)	26,998	128,099	307,800	26,073	125,319	310,415	2,679	11,286
21 (2009)	6,691	39,283	102,779	7,784	43,128	117,539	1,459	6,818
22 (2010)	15,151	66,759	191,434	15,962	68,415	195,795	1,617	6,934
平成20年度 (08FY)	21,869	107,010	257,889	20,993	104,563	259,590	2,393	9,958
21 (09FY)	7,233	37,360	104,500	8,602	41,726	119,194	1,130	5,459
平成22年 1~3月 (Q1)	3,019	12,779	37,227	3,473	14,340	41,151	1,130	5,459
4~6月 (Q2)	3,355	14,056	39,488	3,519	14,282	40,693	1,190	5,658
7~9月 (Q3)	4,352	19,742	55,219	4,621	20,407	56,889	1,203	5,515
10~12月 (Q4)	4,425	20,182	59,500	4,349	19,386	57,062	1,617	6,934
平成22年 1月 (Jan.)	773	3,187	9,104	759	3,313	9,102	1,493	6,734
2 (Feb.)	1,015	4,404	12,643	1,107	4,459	12,684	1,446	6,758
3 (Mar.)	1,231	5,188	15,480	1,607	6,568	19,365	1,130	5,459
4 (Apr.)	958	4,368	12,235	915	4,046	12,065	1,245	5,945
5 (May)	1,117	4,519	12,762	1,197	4,590	13,201	1,238	5,996
6 (Jun.)	1,280	5,169	14,491	1,407	5,646	15,427	1,190	5,658
7 (Jul.)	1,382	5,685	16,562	1,393	5,913	16,737	1,271	5,600
8 (Aug.)	1,331	6,750	17,984	1,430	6,889	18,334	1,269	5,621
9 (Sep.)	1,639	7,307	20,673	1,798	7,605	21,818	1,203	5,515
10 (Oct.)	1,474	6,602	19,061	1,278	5,409	15,940	1,528	6,939
11 (Nov.)	1,510	6,709	20,122	1,469	6,583	19,630	1,663	7,228
12 (Dec.)	1,441	6,871	20,317	1,602	7,394	21,492	1,617	6,934

数値制御旋盤（ターニングセンタを含む）  
Numerically controlled lathes(including Turning centers)  
(1～2)

年 月 Year and Month	生産(P)			販売(Sa)			在庫(I)	
	数量(台) Quantity(n)	重量(t) Weight	金額(百万円) (million yen)	数量(台) Quantity(n)	重量(t) Weight	金額(百万円) (million yen)	数量(台) Quantity(n)	重量(t) Weight
平成18年 (2006)	26,457	114,372	271,344	26,331	113,539	287,713	2,215	9,965
19 (2007)	26,516	127,565	305,622	26,578	127,505	324,247	2,135	9,755
20 (2008)	25,750	125,878	302,680	24,841	123,117	305,333	2,621	11,188
21 (2009)	6,016	37,964	99,770	7,116	41,804	114,526	1,394	6,726
22 (2010)	13,523	61,855	176,007	14,344	63,497	180,448	1,542	6,856
平成20年度 (08FY)	20,734	104,935	253,119	19,852	102,480	254,785	2,365	9,906
21 (09FY)	6,260	35,380	99,360	7,609	39,711	114,068	1,122	5,443
平成22年 1～3月 (Q1)	2,486	11,677	34,121	2,883	13,162	37,950	1,122	5,443
4～6月 (Q2)	3,074	13,063	36,356	3,243	13,291	37,569	1,177	5,640
7～9月 (Q3)	4,023	18,588	51,426	4,298	19,259	53,108	1,184	5,491
10～12月 (Q4)	3,940	18,527	54,104	3,920	17,785	51,821	1,542	6,856
平成22年 1月 (Jan.)	609	2,818	7,994	580	2,910	8,019	1,443	6,676
2 (Feb.)	811	4,041	11,716	938	4,131	11,857	1,361	6,665
3 (Mar.)	1,066	4,818	14,411	1,365	6,121	18,074	1,122	5,443
4 (Apr.)	880	4,084	11,345	837	3,763	11,175	1,237	5,929
5 (May)	1,020	4,170	11,630	1,103	4,246	12,082	1,227	5,974
6 (Jun.)	1,174	4,809	13,381	1,303	5,282	14,312	1,177	5,640
7 (Jul.)	1,285	5,345	15,455	1,301	5,583	15,654	1,253	5,572
8 (Aug.)	1,221	6,359	16,701	1,324	6,502	17,060	1,247	5,589
9 (Sep.)	1,517	6,884	19,270	1,673	7,174	20,394	1,184	5,491
10 (Oct.)	1,318	6,085	17,391	1,146	4,918	14,342	1,485	6,888
11 (Nov.)	1,331	6,101	18,054	1,318	6,003	17,642	1,592	7,150
12 (Dec.)	1,291	6,341	18,659	1,456	6,864	19,837	1,542	6,856

立て形  
Vertical type  
(1)

年 月 Year and Month	生産(P)			販売(Sa)			在庫(I)	
	数量(台) Quantity(n)	重量(t) Weight	金額(百万円) (million yen)	数量(台) Quantity(n)	重量(t) Weight	金額(百万円) (million yen)	数量(台) Quantity(n)	重量(t) Weight
平成18年 (2006)	2,604	20,377	43,364	2,584	20,140	44,311	58	738
19 (2007)	2,393	23,102	52,689	2,384	22,661	52,007	62	1,163
20 (2008)	2,903	26,921	61,960	2,912	27,047	61,836	54	1,042
21 (2009)	754	11,736	29,842	761	11,704	29,865	47	1,073
22 (2010)	484	9,033	19,418	485	9,147	18,842	42	941
平成20年度 (08FY)	2,342	23,877	56,657	2,343	23,681	56,180	40	854
21 (09FY)	597	9,761	23,860	597	9,820	23,720	40	795
平成22年 1～3月 (Q1)	119	2,220	5,034	126	2,498	5,500	40	795
4～6月 (Q2)	85	1,988	4,230	83	1,885	3,935	42	898
7～9月 (Q3)	130	2,541	5,254	136	2,714	5,433	36	725
10～12月 (Q4)	150	2,284	4,900	140	2,050	3,974	42	941
平成22年 1月 (Jan.)	20	474	877	29	663	1,261	38	884
2 (Feb.)	32	727	1,623	30	717	1,544	40	894
3 (Mar.)	67	1,019	2,534	67	1,118	2,695	40	795
4 (Apr.)	23	532	1,178	14	318	714	49	1,009
5 (May)	30	651	1,446	29	635	1,509	50	1,025
6 (Jun.)	32	805	1,606	40	932	1,712	42	898
7 (Jul.)	36	711	1,641	42	961	2,010	36	648
8 (Aug.)	36	880	1,882	40	859	1,760	32	669
9 (Sep.)	58	950	1,731	54	894	1,663	36	725
10 (Oct.)	47	645	1,559	29	343	663	54	1,026
11 (Nov.)	44	735	1,458	56	854	1,687	42	907
12 (Dec.)	59	904	1,883	55	853	1,624	42	941

横形  
Horizontal type  
(2)

年 月 Year and Month	生産(P)			販売(Sa)			在庫(I)	
	数量(台) Quantity(n)	重量(t) Weight	金額(百万円) (million yen)	数量(台) Quantity(n)	重量(t) Weight	金額(百万円) (million yen)	数量(台) Quantity(n)	重量(t) Weight
平成18年 (2006)	23,853	93,995	227,980	23,747	93,399	243,402	2,157	9,227
19 (2007)	24,123	104,463	252,933	24,194	104,844	272,240	2,073	8,592
20 (2008)	22,847	98,957	240,720	21,929	96,070	243,497	2,567	10,146
21 (2009)	5,262	26,228	69,928	6,355	30,100	84,661	1,347	5,653
22 (2010)	13,039	52,822	156,589	13,859	54,350	161,606	1,500	5,915
平成20年度 (08FY)	18,392	81,058	196,462	17,509	78,799	198,605	2,325	9,052
21 (09FY)	5,663	25,619	75,500	7,012	29,891	90,348	1,082	4,648
平成22年								
1～3月 (Q1)	2,367	9,457	29,087	2,757	10,664	32,450	1,082	4,648
4～6月 (Q2)	2,989	11,075	32,126	3,160	11,406	33,634	1,135	4,742
7～9月 (Q3)	3,893	16,047	46,172	4,162	16,545	47,675	1,148	4,766
10～12月 (Q4)	3,790	16,243	49,204	3,780	15,735	47,847	1,500	5,915
平成22年								
1月 (Jan.)	589	2,344	7,117	551	2,247	6,758	1,405	5,792
2 (Feb.)	779	3,314	10,093	908	3,414	10,313	1,321	5,771
3 (Mar.)	999	3,799	11,877	1,298	5,003	15,379	1,082	4,648
4 (Apr.)	857	3,552	10,167	823	3,445	10,461	1,188	4,920
5 (May)	990	3,519	10,184	1,074	3,611	10,573	1,177	4,949
6 (Jun.)	1,142	4,004	11,775	1,263	4,350	12,600	1,135	4,742
7 (Jul.)	1,249	4,634	13,814	1,259	4,622	13,644	1,217	4,924
8 (Aug.)	1,185	5,479	14,819	1,284	5,643	15,300	1,215	4,920
9 (Sep.)	1,459	5,934	17,539	1,619	6,280	18,731	1,148	4,766
10 (Oct.)	1,271	5,440	15,832	1,117	4,575	13,679	1,431	5,862
11 (Nov.)	1,287	5,366	16,596	1,262	5,149	15,955	1,550	6,243
12 (Dec.)	1,232	5,437	16,776	1,401	6,011	18,213	1,500	5,915

その他の旋盤  
Miscellaneous lathes  
(3)

年 月 Year and Month	生産(P)			販売(Sa)			在庫(I)	
	数量(台) Quantity(n)	重量(t) Weight	金額(百万円) (million yen)	数量(台) Quantity(n)	重量(t) Weight	金額(百万円) (million yen)	数量(台) Quantity(n)	重量(t) Weight
平成18年 (2006)	1,234	2,204	5,608	1,228	2,192	5,623	69	106
19 (2007)	1,245	2,273	5,058	1,280	2,309	5,200	43	78
20 (2008)	1,248	2,221	5,120	1,232	2,202	5,082	58	98
21 (2009)	675	1,319	3,009	668	1,324	3,013	65	92
22 (2010)	1,628	4,904	15,427	1,618	4,918	15,347	75	78
平成20年度 (08FY)	1,135	2,075	4,770	1,141	2,083	4,805	28	52
21 (09FY)	973	1,980	5,140	993	2,015	5,126	8	16
平成22年								
1～3月 (Q1)	533	1,102	3,106	590	1,178	3,201	8	16
4～6月 (Q2)	281	993	3,132	276	991	3,124	13	18
7～9月 (Q3)	329	1,154	3,793	323	1,148	3,781	19	24
10～12月 (Q4)	485	1,655	5,396	429	1,601	5,241	75	78
平成22年								
1月 (Jan.)	164	369	1,110	179	403	1,083	50	58
2 (Feb.)	204	363	927	169	328	827	85	93
3 (Mar.)	165	370	1,069	242	447	1,291	8	16
4 (Apr.)	78	284	890	78	283	890	8	16
5 (May)	97	349	1,132	94	344	1,119	11	22
6 (Jun.)	106	360	1,110	104	364	1,115	13	18
7 (Jul.)	97	340	1,107	92	330	1,083	18	28
8 (Aug.)	110	391	1,283	106	387	1,274	22	32
9 (Sep.)	122	423	1,403	125	431	1,424	19	24
10 (Oct.)	156	517	1,670	132	491	1,598	43	51
11 (Nov.)	179	608	2,068	151	580	1,988	71	78
12 (Dec.)	150	530	1,658	146	530	1,655	75	78

研削盤  
Grinding machines  
(4～7)

年 月 Year and Month	生産(P)			販売(Sa)			在庫(I)	
	数量(台) Quantity(n)	重量(t) Weight	金額(百万円) (million yen)	数量(台) Quantity(n)	重量(t) Weight	金額(百万円) (million yen)	数量(台) Quantity(n)	重量(t) Weight
平成18年 (2006)	7,610	39,594	135,339	8,128	40,742	140,368	208	1,037
19 (2007)	7,095	34,018	141,131	7,598	35,247	143,882	235	1,021
20 (2008)	6,480	32,239	137,337	6,869	32,997	139,996	214	1,114
21 (2009)	2,207	13,354	60,121	2,376	13,853	62,516	172	927
22 (2010)	3,670	17,911	75,218	3,789	18,002	74,962	217	1,148
平成20年度 (08FY)	5,646	29,101	126,614	5,994	29,980	129,540	172	776
21 (09FY)	1,934	11,702	50,555	2,068	11,832	51,074	146	839
平成22年								
1～3月 (Q1)	674	3,989	15,374	749	4,120	15,646	146	839
4～6月 (Q2)	806	3,876	16,536	772	3,748	15,726	208	1,028
7～9月 (Q3)	1,064	4,844	20,321	1,159	5,196	21,615	171	826
10～12月 (Q4)	1,126	5,202	22,987	1,109	4,938	21,975	217	1,148
平成22年								
1月 (Jan.)	178	809	3,238	168	742	3,089	191	945
2 (Feb.)	192	956	3,964	207	963	3,942	187	961
3 (Mar.)	304	2,224	8,172	374	2,415	8,615	146	839
4 (Apr.)	189	988	4,003	197	1,078	3,977	147	757
5 (May)	223	983	4,277	240	1,010	4,587	141	767
6 (Jun.)	394	1,905	8,256	335	1,660	7,162	208	1,028
7 (Jul.)	288	1,257	4,941	324	1,417	5,389	186	891
8 (Aug.)	332	1,566	6,345	329	1,452	6,413	205	1,038
9 (Sep.)	444	2,021	9,035	506	2,327	9,813	171	826
10 (Oct.)	308	1,377	6,276	301	1,273	5,860	180	927
11 (Nov.)	372	1,623	7,445	377	1,608	7,274	185	970
12 (Dec.)	446	2,202	9,266	431	2,057	8,841	217	1,148

数値制御研削盤  
Numerically controlled grinding machines  
(4～6)

年 月 Year and Month	生産(P)			販売(Sa)			在庫(I)	
	数量(台) Quantity(n)	重量(t) Weight	金額(百万円) (million yen)	数量(台) Quantity(n)	重量(t) Weight	金額(百万円) (million yen)	数量(台) Quantity(n)	重量(t) Weight
平成18年 (2006)	4,391	28,835	96,035	4,396	28,894	97,460	61	385
19 (2007)	4,259	24,820	104,361	4,218	24,722	103,938	73	366
20 (2008)	4,112	23,908	103,136	4,101	23,768	103,856	64	437
21 (2009)	1,337	9,799	45,278	1,359	9,911	46,210	40	306
22 (2010)	2,418	13,338	56,744	2,331	12,906	55,581	105	661
平成20年度 (08FY)	3,580	21,633	96,062	3,562	21,519	96,247	50	309
21 (09FY)	1,190	8,585	37,874	1,201	8,632	38,130	33	230
平成22年								
1～3月 (Q1)	440	3,010	11,983	443	3,072	11,900	33	230
4～6月 (Q2)	529	2,873	12,564	445	2,529	11,316	111	552
7～9月 (Q3)	715	3,675	15,491	744	3,772	16,309	76	434
10～12月 (Q4)	734	3,780	16,706	699	3,533	16,056	105	661
平成22年								
1月 (Jan.)	113	479	2,291	104	507	2,192	49	278
2 (Feb.)	123	705	2,895	123	681	2,916	47	295
3 (Mar.)	204	1,826	6,797	216	1,884	6,792	33	230
4 (Apr.)	105	696	2,866	84	602	2,387	52	315
5 (May)	138	661	3,034	133	638	3,244	55	334
6 (Jun.)	286	1,516	6,664	228	1,289	5,685	111	552
7 (Jul.)	170	857	3,187	194	962	3,738	85	439
8 (Aug.)	219	1,160	4,768	217	1,092	4,903	85	501
9 (Sep.)	326	1,658	7,536	333	1,718	7,668	76	434
10 (Oct.)	195	954	4,367	190	910	4,139	79	471
11 (Nov.)	240	1,197	5,455	232	1,131	5,287	85	531
12 (Dec.)	299	1,629	6,884	277	1,492	6,630	105	661



円筒研削盤  
Numerically controlled external cylindrical grinding machines  
(4)

年 月 Year and Month	生産(P)			販売(Sa)			在庫(I)	
	数量(台) Quantity(n)	重量(t) Weight	金額(百万円) (million yen)	数量(台) Quantity(n)	重量(t) Weight	金額(百万円) (million yen)	数量(台) Quantity(n)	重量(t) Weight
平成18年 (2006)	2,192	17,838	46,809	2,185	17,799	47,422	23	117
19 (2007)	1,975	11,411	47,269	1,942	11,295	46,782	32	150
20 (2008)	2,073	11,815	51,575	2,053	11,705	51,171	32	189
21 (2009)	750	4,873	23,931	752	4,927	24,189	30	132
22 (2010)	1,088	5,819	26,143	1,035	5,605	25,232	61	269
平成20年度 (08FY)	1,848	10,604	47,864	1,827	10,507	47,397	32	180
21 (09FY)	603	3,925	19,169	608	3,980	19,360	23	109
平成22年								
1～3月 (Q1)	202	1,193	5,347	205	1,202	5,324	23	109
4～6月 (Q2)	212	1,127	4,986	144	856	3,968	85	360
7～9月 (Q3)	350	1,776	7,982	368	1,875	8,215	61	239
10～12月 (Q4)	324	1,723	7,828	318	1,672	7,725	61	269
平成22年								
1月 (Jan.)	54	258	1,236	54	252	1,209	30	138
2 (Feb.)	52	259	1,101	49	260	1,088	31	130
3 (Mar.)	96	676	3,010	102	690	3,027	23	109
4 (Apr.)	46	248	1,172	32	193	900	35	157
5 (May)	46	314	1,413	46	303	1,417	33	161
6 (Jun.)	120	565	2,401	66	360	1,651	85	360
7 (Jul.)	84	386	1,570	99	466	1,871	68	272
8 (Aug.)	111	574	2,538	115	590	2,645	62	249
9 (Sep.)	155	816	3,874	154	819	3,699	61	239
10 (Oct.)	83	421	2,027	85	418	1,960	57	235
11 (Nov.)	117	631	2,898	118	622	2,923	54	237
12 (Dec.)	124	671	2,903	115	632	2,842	61	269

平面研削盤  
Numerically controlled surface grinding machines  
(5)

年 月 Year and Month	生産(P)			販売(Sa)			在庫(I)	
	数量(台) Quantity(n)	重量(t) Weight	金額(百万円) (million yen)	数量(台) Quantity(n)	重量(t) Weight	金額(百万円) (million yen)	数量(台) Quantity(n)	重量(t) Weight
平成18年 (2006)	894	4,189	13,099	900	4,277	13,622	8	123
19 (2007)	884	4,999	16,536	880	5,040	16,230	12	82
20 (2008)	657	3,770	13,185	664	3,789	13,793	5	63
21 (2009)	185	1,794	7,331	189	1,801	7,483	1	55
22 (2010)	441	2,837	8,725	417	2,594	8,209	25	298
平成20年度 (08FY)	541	3,502	13,010	540	3,459	13,402	2	49
21 (09FY)	179	1,857	6,321	179	1,841	6,326	2	64
平成22年								
1～3月 (Q1)	70	721	2,095	69	712	2,070	2	64
4～6月 (Q2)	80	667	1,964	78	648	1,868	4	83
7～9月 (Q3)	136	792	2,376	137	734	2,495	3	141
10～12月 (Q4)	155	657	2,290	133	500	1,776	25	298
平成22年								
1月 (Jan.)	21	87	221	21	87	221	1	55
2 (Feb.)	20	142	618	20	142	618	1	55
3 (Mar.)	29	492	1,256	28	483	1,231	2	64
4 (Apr.)	25	248	700	22	234	642	5	78
5 (May)	25	101	320	26	106	357	4	76
6 (Jun.)	30	318	944	30	308	869	4	83
7 (Jul.)	43	177	505	45	190	580	2	70
8 (Aug.)	41	300	758	39	222	771	4	148
9 (Sep.)	52	315	1,113	53	322	1,144	3	141
10 (Oct.)	50	183	705	44	151	556	9	173
11 (Nov.)	45	159	644	44	153	614	10	179
12 (Dec.)	60	315	941	45	196	606	25	298

その他の数値制御研削盤  
Miscellaneous numerically controlled grinding machines  
(6)

年 月 Year and Month	生産(P)			販売(Sa)			在庫(I)	
	数量(台) Quantity(n)	重量(t) Weight	金額(百万円) (million yen)	数量(台) Quantity(n)	重量(t) Weight	金額(百万円) (million yen)	数量(台) Quantity(n)	重量(t) Weight
平成18年 (2006)	1,305	6,808	36,127	1,311	6,818	36,416	30	145
19 (2007)	1,400	8,410	40,556	1,396	8,387	40,926	29	134
20 (2008)	1,382	8,323	38,376	1,384	8,274	38,892	27	185
21 (2009)	402	3,132	14,016	418	3,183	14,538	9	119
22 (2010)	889	4,682	21,876	879	4,707	22,140	19	94
平成20年度 (08FY)	1,191	7,527	35,188	1,195	7,553	35,448	16	80
21 (09FY)	408	2,803	12,384	414	2,811	12,444	8	57
平成22年 1~3月 (Q1)	168	1,096	4,541	169	1,158	4,506	8	57
4~6月 (Q2)	237	1,079	5,614	223	1,025	5,480	22	109
7~9月 (Q3)	229	1,107	5,133	239	1,163	5,599	12	54
10~12月 (Q4)	255	1,400	6,588	248	1,361	6,555	19	94
平成22年 1月 (Jan.)	38	134	834	29	168	762	18	85
2 (Feb.)	51	304	1,176	54	279	1,210	15	110
3 (Mar.)	79	658	2,531	86	711	2,534	8	57
4 (Apr.)	34	200	994	30	175	845	12	80
5 (May)	67	246	1,301	61	229	1,470	18	97
6 (Jun.)	136	633	3,319	132	621	3,165	22	109
7 (Jul.)	43	294	1,112	50	306	1,287	15	97
8 (Aug.)	67	286	1,472	63	280	1,487	19	104
9 (Sep.)	119	527	2,549	126	577	2,825	12	54
10 (Oct.)	62	350	1,635	61	341	1,623	13	63
11 (Nov.)	78	407	1,913	70	356	1,750	21	115
12 (Dec.)	115	643	3,040	117	664	3,182	19	94

その他の研削盤  
Miscellaneous grinding machines  
(7)

年 月 Year and Month	生産(P)			販売(Sa)			在庫(I)	
	数量(台) Quantity(n)	重量(t) Weight	金額(百万円) (million yen)	数量(台) Quantity(n)	重量(t) Weight	金額(百万円) (million yen)	数量(台) Quantity(n)	重量(t) Weight
平成18年 (2006)	3,219	10,759	39,304	3,732	11,848	42,908	147	652
19 (2007)	2,836	9,198	36,770	3,380	10,525	39,944	162	655
20 (2008)	2,368	8,331	34,201	2,768	9,229	36,140	150	677
21 (2009)	870	3,555	14,843	1,017	3,942	16,306	132	621
22 (2010)	1,252	4,573	18,474	1,458	5,096	19,381	112	487
平成20年度 (08FY)	2,066	7,468	30,552	2,432	8,461	33,293	122	467
21 (09FY)	744	3,117	12,681	867	3,200	12,944	113	609
平成22年 1~3月 (Q1)	234	979	3,391	306	1,048	3,746	113	609
4~6月 (Q2)	277	1,003	3,972	327	1,219	4,410	97	476
7~9月 (Q3)	349	1,169	4,830	415	1,424	5,306	95	392
10~12月 (Q4)	392	1,422	6,281	410	1,405	5,919	112	487
平成22年 1月 (Jan.)	65	330	947	64	235	897	142	667
2 (Feb.)	69	251	1,069	84	282	1,026	140	666
3 (Mar.)	100	398	1,375	158	531	1,823	113	609
4 (Apr.)	84	292	1,137	113	476	1,590	95	442
5 (May)	85	322	1,243	107	372	1,343	86	433
6 (Jun.)	108	389	1,592	107	371	1,477	97	476
7 (Jul.)	118	400	1,754	130	455	1,651	101	452
8 (Aug.)	113	406	1,577	112	360	1,510	120	537
9 (Sep.)	118	363	1,499	173	609	2,145	95	392
10 (Oct.)	113	423	1,909	111	363	1,721	101	456
11 (Nov.)	132	426	1,990	145	477	1,987	100	439
12 (Dec.)	147	573	2,382	154	565	2,211	112	487

歯切り盤及び歯車仕上げ機械  
Gear cutting and Gear finishing machines  
(8～9)

年 月 Year and Month	生産(P)			販売(Sa)			在庫(I)	
	数量(台) Quantity(n)	重量(t) Weight	金額(百万円) (million yen)	数量(台) Quantity(n)	重量(t) Weight	金額(百万円) (million yen)	数量(台) Quantity(n)	重量(t) Weight
平成18年 (2006)	992	5,892	28,668	987	5,805	28,191	53	415
19 (2007)	1,137	6,710	31,290	1,128	6,628	31,159	62	494
20 (2008)	974	6,160	30,202	1,001	6,371	30,767	34	273
21 (2009)	361	2,790	12,039	388	3,012	12,745	7	52
22 (2010)	476	3,195	11,291	434	2,846	10,552	49	342
平成20年度 (08FY)	822	5,277	25,612	873	5,649	26,692	12	141
21 (09FY)	295	2,240	8,642	298	2,320	8,995	9	61
平成22年 1～3月 (Q1)	79	514	1,742	77	504	1,759	9	61
4～6月 (Q2)	97	717	2,184	73	481	1,725	33	237
7～9月 (Q3)	138	981	3,453	122	852	3,110	49	368
10～12月 (Q4)	162	983	3,912	162	1,009	3,958	49	342
平成22年 1月 (Jan.)	6	27	139	10	57	213	3	22
2 (Feb.)	32	209	683	32	211	699	3	19
3 (Mar.)	41	278	920	35	236	847	9	61
4 (Apr.)	27	232	588	20	119	442	16	115
5 (May)	43	303	956	29	194	690	30	224
6 (Jun.)	27	182	640	24	168	593	33	237
7 (Jul.)	61	404	1,511	49	327	1,300	45	315
8 (Aug.)	47	327	1,011	39	271	846	53	372
9 (Sep.)	30	250	931	34	254	964	49	368
10 (Oct.)	57	400	1,565	56	405	1,565	50	363
11 (Nov.)	64	328	1,319	58	309	1,213	56	382
12 (Dec.)	41	255	1,028	48	295	1,180	49	342

数値制御歯切り盤及び歯車仕上げ機械  
Numerically controlled gear cutting and Gear finishing machines  
(8)

年 月 Year and Month	生産(P)			販売(Sa)			在庫(I)	
	数量(台) Quantity(n)	重量(t) Weight	金額(百万円) (million yen)	数量(台) Quantity(n)	重量(t) Weight	金額(百万円) (million yen)	数量(台) Quantity(n)	重量(t) Weight
平成18年 (2006)	751	4,925	23,748	746	4,837	23,271	53	415
19 (2007)	885	5,810	26,863	876	5,727	26,722	62	494
20 (2008)	741	5,180	25,829	769	5,395	26,407	33	271
21 (2009)	279	2,407	10,407	306	2,629	11,113	6	50
22 (2010)	341	2,678	9,273	302	2,332	8,554	45	338
平成20年度 (08FY)	626	4,460	21,804	678	4,836	22,897	11	139
21 (09FY)	229	1,968	7,683	232	2,048	8,036	8	59
平成22年 1～3月 (Q1)	64	470	1,594	62	460	1,611	8	59
4～6月 (Q2)	70	623	1,829	47	388	1,378	31	235
7～9月 (Q3)	98	795	2,838	84	668	2,507	45	364
10～12月 (Q4)	109	790	3,012	109	816	3,058	45	338
平成22年 1月 (Jan.)	3	19	100	7	49	174	2	20
2 (Feb.)	26	190	642	26	192	658	2	17
3 (Mar.)	35	261	852	29	219	779	8	59
4 (Apr.)	20	208	496	13	95	350	15	113
5 (May)	32	257	781	18	148	515	29	222
6 (Jun.)	18	158	552	16	145	513	31	235
7 (Jul.)	41	307	1,139	31	232	940	41	311
8 (Aug.)	35	280	880	31	238	774	45	354
9 (Sep.)	22	208	819	22	198	793	45	364
10 (Oct.)	48	361	1,426	47	366	1,426	46	359
11 (Nov.)	30	219	721	28	216	679	48	362
12 (Dec.)	31	210	865	34	234	953	45	338

その他の歯切り盤及び歯車仕上げ機械  
Miscellaneous gear cutting machines and Gear finishing machines  
(9)

年 月 Year and Month	生産(P)			販売(Sa)			在庫(I)	
	数量(台) Quantity(n)	重量(t) Weight	金額(百万円) (million yen)	数量(台) Quantity(n)	重量(t) Weight	金額(百万円) (million yen)	数量(台) Quantity(n)	重量(t) Weight
平成18年 (2006)	241	967	4,920	241	968	4,920	-	-
19 (2007)	252	900	4,427	252	901	4,437	-	-
20 (2008)	233	980	4,373	232	976	4,360	1	2
21 (2009)	82	383	1,632	82	383	1,632	1	2
22 (2010)	135	517	2,018	132	514	1,998	4	4
平成20年度 (08FY)	196	817	3,808	195	813	3,795	1	2
21 (09FY)	66	272	959	66	272	959	1	2
平成22年								
1～3月 (Q1)	15	44	148	15	44	148	1	2
4～6月 (Q2)	27	94	355	26	93	347	2	2
7～9月 (Q3)	40	186	615	38	184	603	4	4
10～12月 (Q4)	53	193	900	53	193	900	4	4
平成22年								
1月 (Jan.)	3	8	39	3	8	39	1	2
2 (Feb.)	6	19	41	6	19	41	1	2
3 (Mar.)	6	17	68	6	17	68	1	2
4 (Apr.)	7	24	92	7	24	92	1	2
5 (May)	11	46	175	11	46	175	1	2
6 (Jun.)	9	24	88	8	23	80	2	2
7 (Jul.)	20	97	372	18	95	360	4	4
8 (Aug.)	12	47	131	8	33	72	8	18
9 (Sep.)	8	42	112	12	56	171	4	4
10 (Oct.)	9	39	139	9	39	139	4	4
11 (Nov.)	34	109	598	30	93	534	8	20
12 (Dec.)	10	45	163	14	61	227	4	4

専用機  
Special purpose machines  
(10～11)

年 月 Year and Month	生産(P)			販売(Sa)			在庫(I)	
	数量(台) Quantity(n)	重量(t) Weight	金額(百万円) (million yen)	数量(台) Quantity(n)	重量(t) Weight	金額(百万円) (million yen)	数量(台) Quantity(n)	重量(t) Weight
平成18年 (2006)	4,472	42,176	126,460	4,479	42,232	127,366	33	305
19 (2007)	4,499	36,090	129,223	4,469	36,004	130,496	47	363
20 (2008)	4,523	35,118	129,176	4,517	35,102	131,282	40	367
21 (2009)	2,021	19,479	64,745	2,027	19,461	65,123	20	292
22 (2010)	3,072	17,549	60,293	3,062	17,533	60,608	23	290
平成20年度 (08FY)	4,197	34,889	124,229	4,180	34,712	125,559	30	399
21 (09FY)	1,723	14,732	49,900	1,725	14,804	50,212	26	320
平成22年								
1～3月 (Q1)	589	3,567	13,228	584	3,538	13,163	26	320
4～6月 (Q2)	755	6,059	15,659	760	6,098	15,889	21	281
7～9月 (Q3)	911	4,530	16,801	906	4,512	16,891	22	288
10～12月 (Q4)	817	3,393	14,605	812	3,385	14,665	23	290
平成22年								
1月 (Jan.)	174	758	2,866	169	735	2,826	28	317
2 (Feb.)	173	1,118	3,544	174	1,118	3,533	27	317
3 (Mar.)	242	1,691	6,818	241	1,685	6,804	26	320
4 (Apr.)	184	3,134	4,798	186	3,146	4,867	24	308
5 (May)	271	1,877	6,262	271	1,877	6,302	24	308
6 (Jun.)	300	1,048	4,599	303	1,075	4,720	21	281
7 (Jul.)	322	1,973	6,925	321	1,967	6,965	22	287
8 (Aug.)	298	1,359	5,312	295	1,354	5,347	21	281
9 (Sep.)	291	1,198	4,564	290	1,191	4,579	22	288
10 (Oct.)	313	1,342	5,532	313	1,342	5,559	22	288
11 (Nov.)	258	1,153	4,681	256	1,150	4,691	22	288
12 (Dec.)	246	898	4,392	243	893	4,415	23	290

数値制御専用機  
Numerically controlled special purpose machines  
(10)

年 月 Year and Month	生産(P)			販売(Sa)			在庫(I)	
	数量(台) Quantity(n)	重量(t) Weight	金額(百万円) (million yen)	数量(台) Quantity(n)	重量(t) Weight	金額(百万円) (million yen)	数量(台) Quantity(n)	重量(t) Weight
平成18年 (2006)	1,799	27,991	82,191	1,812	28,103	82,373	29	286
19 (2007)	1,822	25,366	88,762	1,808	25,317	88,916	43	344
20 (2008)	1,826	21,387	82,083	1,840	21,404	82,499	33	337
21 (2009)	796	13,374	43,211	806	13,363	43,252	14	263
22 (2010)	1,107	10,913	38,723	1,106	10,911	38,700	15	258
平成20年度 (08FY)	1,667	20,531	77,603	1,671	20,388	77,292	24	370
21 (09FY)	659	11,241	34,681	664	11,319	34,933	20	291
平成22年								
1～3月 (Q1)	203	2,870	9,817	198	2,841	9,722	20	291
4～6月 (Q2)	321	2,782	9,525	327	2,822	9,634	14	251
7～9月 (Q3)	342	3,126	10,876	340	3,113	10,839	15	258
10～12月 (Q4)	241	2,135	8,505	241	2,135	8,505	15	258
平成22年								
1月 (Jan.)	52	513	2,009	47	490	1,961	22	288
2 (Feb.)	55	911	2,515	56	911	2,498	21	288
3 (Mar.)	96	1,446	5,293	95	1,440	5,263	20	291
4 (Apr.)	69	622	2,408	71	634	2,448	18	279
5 (May)	121	1,426	4,100	121	1,426	4,100	18	279
6 (Jun.)	131	734	3,017	135	762	3,086	14	251
7 (Jul.)	153	1,475	4,593	152	1,469	4,573	15	257
8 (Aug.)	84	779	3,309	84	779	3,309	14	251
9 (Sep.)	105	872	2,974	104	865	2,957	15	258
10 (Oct.)	96	865	3,602	96	865	3,602	15	258
11 (Nov.)	74	753	2,672	74	753	2,672	15	258
12 (Dec.)	71	517	2,231	71	517	2,231	15	258

その他の専用機  
Miscellaneous special purpose machines  
(11)

年 月 Year and Month	生産(P)			販売(Sa)			在庫(I)	
	数量(台) Quantity(n)	重量(t) Weight	金額(百万円) (million yen)	数量(台) Quantity(n)	重量(t) Weight	金額(百万円) (million yen)	数量(台) Quantity(n)	重量(t) Weight
平成18年 (2006)	2,673	14,185	44,269	2,667	14,129	44,993	4	19
19 (2007)	2,677	10,724	40,461	2,661	10,687	41,580	4	19
20 (2008)	2,697	13,731	47,093	2,677	13,698	48,783	7	30
21 (2009)	1,225	6,105	21,534	1,221	6,098	21,871	6	29
22 (2010)	1,965	6,636	21,570	1,956	6,622	21,908	8	32
平成20年度 (08FY)	2,530	14,358	46,626	2,509	14,324	48,267	6	29
21 (09FY)	1,064	3,491	15,219	1,061	3,485	15,279	6	29
平成22年								
1～3月 (Q1)	386	697	3,411	386	697	3,441	6	29
4～6月 (Q2)	434	3,277	6,134	433	3,276	6,255	7	30
7～9月 (Q3)	569	1,404	5,925	566	1,399	6,052	7	30
10～12月 (Q4)	576	1,258	6,100	571	1,250	6,160	8	32
平成22年								
1月 (Jan.)	122	245	857	122	245	865	6	29
2 (Feb.)	118	207	1,029	118	207	1,035	6	29
3 (Mar.)	146	245	1,525	146	245	1,541	6	29
4 (Apr.)	115	2,512	2,390	115	2,512	2,419	6	29
5 (May)	150	451	2,162	150	451	2,202	6	29
6 (Jun.)	169	314	1,582	168	313	1,634	7	30
7 (Jul.)	169	498	2,332	169	498	2,392	7	30
8 (Aug.)	214	580	2,003	211	575	2,038	7	30
9 (Sep.)	186	326	1,590	186	326	1,622	7	30
10 (Oct.)	217	477	1,930	217	477	1,957	7	30
11 (Nov.)	184	400	2,009	182	397	2,019	7	30
12 (Dec.)	175	381	2,161	172	376	2,184	8	32

マシニングセンタ  
Machining centers  
(12～16)

年 月 Year and Month	生産(P)			販売(Sa)			在庫(I)	
	数量(台) Quantity(n)	重量(t) Weight	金額(百万円) (million yen)	数量(台) Quantity(n)	重量(t) Weight	金額(百万円) (million yen)	数量(台) Quantity(n)	重量(t) Weight
平成18年 (2006)	17,670	193,017	376,670	17,394	190,119	376,624	1,151	10,712
19 (2007)	18,043	204,793	407,534	17,795	201,418	402,372	1,378	13,927
20 (2008)	15,712	193,701	371,094	15,956	194,400	382,927	1,140	12,975
21 (2009)	7,719	73,698	157,590	7,673	76,679	163,558	1,167	9,966
22 (2010)	26,026	131,019	283,560	25,593	130,111	282,073	1,587	10,914
平成20年度 (08FY)	13,426	169,260	322,048	13,490	169,021	334,581	1,112	12,717
21 (09FY)	10,831	70,810	160,691	10,591	73,976	163,767	1,329	9,509
平成22年 1～3月 (Q1)	5,225	24,873	58,104	5,064	25,504	57,262	1,329	9,509
4～6月 (Q2)	5,982	29,536	62,264	5,858	28,241	60,296	1,463	11,069
7～9月 (Q3)	7,200	36,401	76,927	7,069	37,028	78,897	1,585	10,374
10～12月 (Q4)	7,619	40,209	86,265	7,602	39,338	85,618	1,587	10,914
平成22年 1月 (Jan.)	1,388	6,262	15,646	1,128	5,545	12,456	1,428	10,670
2 (Feb.)	1,608	8,008	18,557	1,662	8,127	18,634	1,373	10,546
3 (Mar.)	2,229	10,603	23,901	2,274	11,832	26,172	1,329	9,509
4 (Apr.)	2,078	10,033	21,811	2,003	9,490	20,938	1,427	10,387
5 (May)	1,812	8,272	17,842	1,918	8,531	18,653	1,314	10,090
6 (Jun.)	2,092	11,231	22,611	1,937	10,220	20,705	1,463	11,069
7 (Jul.)	2,314	10,728	23,030	2,355	10,550	22,787	1,420	11,186
8 (Aug.)	2,299	11,134	23,816	2,297	11,590	24,908	1,413	10,654
9 (Sep.)	2,587	14,539	30,081	2,417	14,888	31,202	1,585	10,374
10 (Oct.)	2,566	13,033	27,826	2,662	12,200	27,710	1,475	10,935
11 (Nov.)	2,457	12,907	27,188	2,310	12,108	25,283	1,620	11,708
12 (Dec.)	2,596	14,269	31,251	2,630	15,030	32,625	1,587	10,914

立て形  
Vertical spindle type  
(12～13)

年 月 Year and Month	生産(P)			販売(Sa)			在庫(I)	
	数量(台) Quantity(n)	重量(t) Weight	金額(百万円) (million yen)	数量(台) Quantity(n)	重量(t) Weight	金額(百万円) (million yen)	数量(台) Quantity(n)	重量(t) Weight
平成18年 (2006)	10,614	71,516	144,498	10,426	70,678	145,793	709	4,272
19 (2007)	10,231	68,691	143,390	10,132	67,597	143,128	804	5,346
20 (2008)	8,218	57,185	114,841	8,411	58,109	120,207	632	4,509
21 (2009)	5,509	22,314	54,696	5,302	23,005	56,448	824	3,767
22 (2010)	21,814	64,100	154,320	21,392	62,827	151,218	1,236	5,146
平成20年度 (08FY)	7,047	48,122	96,463	7,090	48,602	101,993	620	3,903
21 (09FY)	8,827	27,854	72,093	8,411	28,066	70,807	1,019	3,788
平成22年 1～3月 (Q1)	4,495	12,286	32,006	4,301	12,433	30,938	1,019	3,788
4～6月 (Q2)	5,069	14,382	34,410	4,981	13,741	33,060	1,104	4,421
7～9月 (Q3)	6,008	18,146	42,272	5,880	18,136	42,693	1,225	4,413
10～12月 (Q4)	6,242	19,286	45,632	6,230	18,517	44,527	1,236	5,146
平成22年 1月 (Jan.)	1,227	3,364	9,155	975	2,680	6,781	1,078	4,463
2 (Feb.)	1,383	3,579	9,758	1,449	3,829	9,953	1,011	4,208
3 (Mar.)	1,885	5,343	13,093	1,877	5,924	14,204	1,019	3,788
4 (Apr.)	1,721	4,727	11,268	1,690	4,612	11,071	1,058	3,937
5 (May)	1,568	4,214	10,474	1,659	4,292	10,745	961	3,841
6 (Jun.)	1,780	5,441	12,668	1,632	4,837	11,244	1,104	4,421
7 (Jul.)	1,998	5,974	14,231	2,056	5,962	14,239	1,045	4,428
8 (Aug.)	1,939	5,899	13,546	1,939	5,912	13,820	1,039	4,387
9 (Sep.)	2,071	6,273	14,495	1,885	6,262	14,634	1,225	4,413
10 (Oct.)	2,055	6,264	14,667	2,181	5,985	14,457	1,097	4,681
11 (Nov.)	2,054	6,225	14,583	1,918	5,670	13,402	1,232	5,227
12 (Dec.)	2,133	6,797	16,382	2,131	6,862	16,668	1,236	5,146

前後ストローク500mm未満  
Y-axis travel less than 500mm  
(1 2)

年 月 Year and Month	生産(P)			販売(Sa)			在庫(I)	
	数量(台) Quantity(n)	重量(t) Weight	金額(百万円) (million yen)	数量(台) Quantity(n)	重量(t) Weight	金額(百万円) (million yen)	数量(台) Quantity(n)	重量(t) Weight
平成18年 (2006)	5,000	21,828	53,420	4,843	21,403	56,701	385	1,467
19 (2007)	5,118	21,727	56,273	5,142	21,748	57,764	362	1,447
20 (2008)	3,504	15,411	43,547	3,584	15,637	44,307	249	1,061
21 (2009)	4,203	9,780	29,920	3,849	9,332	28,731	599	1,501
22 (2010)	19,587	44,377	113,930	19,244	43,620	111,425	940	2,417
平成20年度 (08FY)	3,161	12,905	36,330	3,087	12,756	36,750	305	1,088
21 (09FY)	7,542	16,046	46,500	7,006	15,234	43,738	834	2,027
平成22年 1～3月 (Q1)	4,050	8,436	23,446	3,814	8,065	22,209	834	2,027
4～6月 (Q2)	4,616	10,316	26,083	4,591	10,201	25,508	857	2,139
7～9月 (Q3)	5,378	12,553	31,195	5,229	12,274	30,906	1,003	2,407
10～12月 (Q4)	5,543	13,072	33,206	5,610	13,080	32,802	940	2,417
平成22年 1月 (Jan.)	1,082	2,104	6,259	868	1,689	4,939	813	1,917
2 (Feb.)	1,259	2,487	7,327	1,322	2,604	7,466	749	1,793
3 (Mar.)	1,709	3,845	9,860	1,624	3,772	9,804	834	2,027
4 (Apr.)	1,586	3,476	8,598	1,575	3,445	8,582	849	2,069
5 (May)	1,449	3,191	8,245	1,551	3,349	8,534	742	1,898
6 (Jun.)	1,581	3,649	9,240	1,465	3,407	8,392	857	2,139
7 (Jul.)	1,804	4,242	10,591	1,886	4,361	10,872	775	2,019
8 (Aug.)	1,726	4,049	9,942	1,729	4,075	10,059	769	1,985
9 (Sep.)	1,848	4,262	10,662	1,614	3,838	9,975	1,003	2,407
10 (Oct.)	1,827	4,188	10,646	2,011	4,499	11,163	819	2,099
11 (Nov.)	1,827	4,279	10,532	1,730	4,099	10,097	917	2,281
12 (Dec.)	1,889	4,605	12,028	1,869	4,482	11,542	940	2,417

前後ストローク500mm以上  
Y-axis travel 500mm and over  
(1 3)

年 月 Year and Month	生産(P)			販売(Sa)			在庫(I)	
	数量(台) Quantity(n)	重量(t) Weight	金額(百万円) (million yen)	数量(台) Quantity(n)	重量(t) Weight	金額(百万円) (million yen)	数量(台) Quantity(n)	重量(t) Weight
平成18年 (2006)	5,614	49,688	91,078	5,583	49,275	89,092	324	2,805
19 (2007)	5,113	46,964	87,117	4,990	45,849	85,364	442	3,899
20 (2008)	4,714	41,774	71,294	4,827	42,472	75,900	383	3,448
21 (2009)	1,306	12,534	24,776	1,453	13,673	27,717	225	2,266
22 (2010)	2,227	19,723	40,390	2,148	19,207	39,793	296	2,729
平成20年度 (08FY)	3,886	35,217	60,133	4,003	35,846	65,243	315	2,815
21 (09FY)	1,285	11,808	25,593	1,405	12,832	27,069	185	1,761
平成22年 1～3月 (Q1)	445	3,850	8,560	487	4,368	8,729	185	1,761
4～6月 (Q2)	453	4,066	8,327	390	3,540	7,552	247	2,282
7～9月 (Q3)	630	5,593	11,077	651	5,862	11,787	222	2,006
10～12月 (Q4)	699	6,214	12,426	620	5,437	11,725	296	2,729
平成22年 1月 (Jan.)	145	1,260	2,896	107	991	1,842	265	2,546
2 (Feb.)	124	1,092	2,431	127	1,225	2,487	262	2,415
3 (Mar.)	176	1,498	3,233	253	2,152	4,400	185	1,761
4 (Apr.)	135	1,251	2,670	115	1,167	2,489	209	1,868
5 (May)	119	1,023	2,229	108	943	2,211	219	1,943
6 (Jun.)	199	1,792	3,428	167	1,430	2,852	247	2,282
7 (Jul.)	194	1,732	3,640	170	1,601	3,367	270	2,409
8 (Aug.)	213	1,850	3,604	210	1,837	3,761	270	2,402
9 (Sep.)	223	2,011	3,833	271	2,424	4,659	222	2,006
10 (Oct.)	228	2,076	4,021	170	1,486	3,294	278	2,582
11 (Nov.)	227	1,946	4,051	188	1,571	3,305	315	2,946
12 (Dec.)	244	2,192	4,354	262	2,380	5,126	296	2,729

横形  
Horizontal spindle type  
(14~15)

年 月 Year and Month	生産(P)			販売(Sa)			在庫(I)	
	数量(台) Quantity(n)	重量(t) Weight	金額(百万円) (million yen)	数量(台) Quantity(n)	重量(t) Weight	金額(百万円) (million yen)	数量(台) Quantity(n)	重量(t) Weight
平成18年 (2006)	6,022	84,917	172,644	5,958	83,471	168,532	401	5,454
19 (2007)	6,801	97,328	195,664	6,652	95,130	188,757	533	7,512
20 (2008)	6,564	97,497	185,355	6,618	98,050	190,776	464	6,618
21 (2009)	1,818	29,495	61,750	1,983	31,752	65,944	296	4,336
22 (2010)	3,852	50,766	100,785	3,829	50,585	101,753	316	4,460
平成20年度 (08FY)	5,571	83,618	158,606	5,585	83,634	165,187	438	6,362
21 (09FY)	1,683	25,433	54,536	1,851	27,846	57,681	266	3,910
平成22年								
1~3月 (Q1)	645	8,244	17,902	675	8,677	17,981	266	3,910
4~6月 (Q2)	828	11,553	21,705	799	11,210	21,487	308	4,534
7~9月 (Q3)	1,096	13,876	27,212	1,080	13,672	27,532	322	4,687
10~12月 (Q4)	1,283	17,093	33,966	1,275	17,026	34,753	316	4,460
平成22年								
1月 (Jan.)	136	1,781	4,182	133	1,754	3,529	298	4,340
2 (Feb.)	196	2,521	5,175	185	2,329	4,620	309	4,532
3 (Mar.)	313	3,942	8,545	357	4,594	9,832	266	3,910
4 (Apr.)	338	4,583	9,317	288	3,884	8,164	331	4,910
5 (May)	211	2,788	5,242	229	3,085	5,878	312	4,600
6 (Jun.)	279	4,182	7,146	282	4,241	7,445	308	4,534
7 (Jul.)	291	3,763	7,014	272	3,453	6,518	326	4,787
8 (Aug.)	327	4,100	8,263	313	3,827	8,015	337	5,012
9 (Sep.)	478	6,013	11,935	495	6,392	12,999	322	4,687
10 (Oct.)	481	5,734	11,144	458	5,368	11,681	333	4,793
11 (Nov.)	369	5,137	9,962	349	4,743	9,003	352	5,170
12 (Dec.)	433	6,222	12,860	468	6,915	14,069	316	4,460

テーブルサイズ500mm未満  
Table size less than 500mm  
(14)

年 月 Year and Month	生産(P)			販売(Sa)			在庫(I)	
	数量(台) Quantity(n)	重量(t) Weight	金額(百万円) (million yen)	数量(台) Quantity(n)	重量(t) Weight	金額(百万円) (million yen)	数量(台) Quantity(n)	重量(t) Weight
平成18年 (2006)	2,492	26,493	46,356	2,521	26,656	46,936	148	1,278
19 (2007)	2,482	25,111	45,008	2,436	24,836	44,569	179	1,500
20 (2008)	2,145	20,946	38,174	2,163	21,108	38,396	157	1,312
21 (2009)	617	5,644	14,131	672	6,042	13,905	100	894
22 (2010)	1,346	11,666	26,324	1,359	11,829	24,933	88	708
平成20年度 (08FY)	1,802	17,003	32,112	1,793	16,905	31,933	156	1,332
21 (09FY)	593	5,409	14,084	670	6,057	14,081	77	664
平成22年								
1~3月 (Q1)	210	1,898	4,308	233	2,127	4,290	77	664
4~6月 (Q2)	293	2,597	5,500	271	2,388	4,670	103	887
7~9月 (Q3)	387	3,365	7,379	399	3,492	7,435	89	732
10~12月 (Q4)	456	3,806	9,137	456	3,822	8,538	88	708
平成22年								
1月 (Jan.)	60	512	1,249	58	494	1,070	102	911
2 (Feb.)	69	600	1,447	66	580	1,150	105	931
3 (Mar.)	81	786	1,612	109	1,053	2,070	77	664
4 (Apr.)	87	801	1,749	83	764	1,445	87	732
5 (May)	92	766	1,622	86	702	1,358	92	787
6 (Jun.)	114	1,030	2,129	102	922	1,867	103	887
7 (Jul.)	123	1,056	2,155	119	1,038	2,056	107	905
8 (Aug.)	100	803	1,775	104	861	1,746	102	829
9 (Sep.)	164	1,506	3,449	176	1,593	3,633	89	732
10 (Oct.)	194	1,620	3,526	159	1,306	2,581	123	1,038
11 (Nov.)	138	1,094	2,721	145	1,160	2,598	116	972
12 (Dec.)	124	1,092	2,890	152	1,356	3,359	88	708



テーブルサイズ500mm以上  
Table size 500mm and over  
(15)

年 月 Year and Month	生産(P)			販売(Sa)			在庫(I)	
	数量(台) Quantity(n)	重量(t) Weight	金額(百万円) (million yen)	数量(台) Quantity(n)	重量(t) Weight	金額(百万円) (million yen)	数量(台) Quantity(n)	重量(t) Weight
平成18年 (2006)	3,530	58,424	126,288	3,437	56,815	121,596	253	4,176
19 (2007)	4,319	72,217	150,656	4,216	70,294	144,188	354	6,012
20 (2008)	4,419	76,551	147,181	4,455	76,942	152,380	307	5,306
21 (2009)	1,201	23,851	47,619	1,311	25,710	52,039	196	3,442
22 (2010)	2,506	39,100	74,461	2,470	38,756	76,820	228	3,752
平成20年度 (08FY)	3,769	66,615	126,494	3,792	66,729	133,254	282	5,030
21 (09FY)	1,090	20,024	40,452	1,181	21,789	43,600	189	3,246
平成22年 1~3月 (Q1)	435	6,346	13,594	442	6,550	13,691	189	3,246
4~6月 (Q2)	535	8,956	16,205	528	8,822	16,817	205	3,647
7~9月 (Q3)	709	10,511	19,833	681	10,180	20,097	233	3,955
10~12月 (Q4)	827	13,287	24,829	819	13,204	26,215	228	3,752
平成22年 1月 (Jan.)	76	1,269	2,933	75	1,260	2,459	196	3,429
2 (Feb.)	127	1,921	3,728	119	1,749	3,470	204	3,601
3 (Mar.)	232	3,156	6,933	248	3,541	7,762	189	3,246
4 (Apr.)	251	3,782	7,568	205	3,120	6,719	244	4,178
5 (May)	119	2,022	3,620	143	2,383	4,520	220	3,813
6 (Jun.)	165	3,152	5,017	180	3,319	5,578	205	3,647
7 (Jul.)	168	2,707	4,859	153	2,415	4,462	219	3,882
8 (Aug.)	227	3,297	6,488	209	2,966	6,269	235	4,183
9 (Sep.)	314	4,507	8,486	319	4,799	9,366	233	3,955
10 (Oct.)	287	4,114	7,618	299	4,062	9,100	210	3,755
11 (Nov.)	231	4,043	7,241	204	3,583	6,405	236	4,198
12 (Dec.)	309	5,130	9,970	316	5,559	10,710	228	3,752

その他のマシニングセンタ(立て・横兼用形、円形)  
Miscellaneous machining centers (Vertical spindle·horizontal spindle type, Double column type)  
(16)

年 月 Year and Month	生産(P)			販売(Sa)			在庫(I)	
	数量(台) Quantity(n)	重量(t) Weight	金額(百万円) (million yen)	数量(台) Quantity(n)	重量(t) Weight	金額(百万円) (million yen)	数量(台) Quantity(n)	重量(t) Weight
平成18年 (2006)	1,034	36,584	59,528	1,010	35,970	62,299	41	986
19 (2007)	1,011	38,774	68,480	1,011	38,691	70,487	41	1,069
20 (2008)	930	39,019	70,898	927	38,241	71,944	44	1,848
21 (2009)	392	21,889	41,144	388	21,922	41,166	47	1,863
22 (2010)	360	16,153	28,455	372	16,699	29,102	35	1,308
平成20年度 (08FY)	808	37,520	66,979	815	36,785	67,401	54	2,452
21 (09FY)	321	17,523	34,062	329	18,064	35,279	44	1,811
平成22年 1~3月 (Q1)	85	4,343	8,196	88	4,394	8,343	44	1,811
4~6月 (Q2)	85	3,601	6,149	78	3,290	5,749	51	2,114
7~9月 (Q3)	96	4,379	7,443	109	5,220	8,672	38	1,274
10~12月 (Q4)	94	3,830	6,667	97	3,795	6,338	35	1,308
平成22年 1月 (Jan.)	25	1,117	2,309	20	1,111	2,146	52	1,867
2 (Feb.)	29	1,908	3,624	28	1,969	4,061	53	1,806
3 (Mar.)	31	1,318	2,263	40	1,314	2,136	44	1,811
4 (Apr.)	19	723	1,226	25	994	1,703	38	1,540
5 (May)	33	1,270	2,126	30	1,154	2,030	41	1,649
6 (Jun.)	33	1,608	2,797	23	1,142	2,016	51	2,114
7 (Jul.)	25	991	1,785	27	1,135	2,030	49	1,971
8 (Aug.)	33	1,135	2,007	45	1,851	3,073	37	1,255
9 (Sep.)	38	2,253	3,651	37	2,234	3,569	38	1,274
10 (Oct.)	30	1,035	2,015	23	847	1,572	45	1,461
11 (Nov.)	34	1,545	2,643	43	1,695	2,878	36	1,311
12 (Dec.)	30	1,250	2,009	31	1,253	1,888	35	1,308

その他の金属工作機械  
Miscellaneous metal cutting machine tools  
(17~23)

年 月 Year and Month	生産(P)			販売(Sa)			在庫(I)	
	数量(台) Quantity(n)	重量(t) Weight	金額(百万円) (million yen)	数量(台) Quantity(n)	重量(t) Weight	金額(百万円) (million yen)	数量(台) Quantity(n)	重量(t) Weight
平成18年 (2006)	41,736	94,841	267,141	35,836	87,778	266,376	3,234	4,390
19 (2007)	47,747	103,819	283,306	39,904	94,289	279,870	5,762	6,368
20 (2008)	40,623	96,871	273,575	33,903	90,197	271,985	7,329	5,670
21 (2009)	10,460	32,952	93,001	9,646	32,037	93,312	6,742	4,627
22 (2010)	26,323	75,188	212,313	19,114	65,295	196,527	6,993	4,890
平成20年度 (08FY)	31,493	79,215	224,367	26,804	74,497	224,592	6,843	4,873
21 (09FY)	12,916	35,347	102,030	10,709	33,098	99,217	6,502	3,653
平成22年 1~3月 (Q1)	5,316	12,934	39,281	4,185	11,976	38,357	6,502	3,653
4~6月 (Q2)	6,731	16,665	47,650	4,627	13,635	41,921	6,594	3,701
7~9月 (Q3)	6,949	21,472	57,960	5,123	19,331	54,783	6,726	3,646
10~12月 (Q4)	7,327	24,117	67,422	5,179	20,353	61,466	6,993	4,890
平成22年 1月 (Jan.)	1,445	3,604	11,550	1,011	3,209	10,885	6,752	4,441
2 (Feb.)	1,889	4,416	12,878	1,207	3,177	10,397	6,925	5,017
3 (Mar.)	1,982	4,914	14,853	1,967	5,590	17,075	6,502	3,653
4 (Apr.)	2,114	5,243	15,518	1,517	4,468	13,987	6,430	3,244
5 (May)	2,201	4,890	14,112	1,517	4,023	12,559	6,458	3,246
6 (Jun.)	2,416	6,532	18,020	1,593	5,144	15,375	6,594	3,701
7 (Jul.)	2,448	6,471	17,703	1,641	5,447	15,780	6,691	3,847
8 (Aug.)	1,964	6,803	18,416	1,582	6,030	16,906	6,643	4,055
9 (Sep.)	2,537	8,198	21,841	1,900	7,854	22,097	6,726	3,646
10 (Oct.)	2,392	7,528	20,610	1,668	6,163	18,486	6,859	4,232
11 (Nov.)	2,425	8,180	23,020	1,714	7,008	20,888	6,911	4,524
12 (Dec.)	2,510	8,409	23,792	1,797	7,182	22,092	6,993	4,890

数値制御ボール盤  
Numerically controlled drilling machines  
(17)

年 月 Year and Month	生産(P)			販売(Sa)			在庫(I)	
	数量(台) Quantity(n)	重量(t) Weight	金額(百万円) (million yen)	数量(台) Quantity(n)	重量(t) Weight	金額(百万円) (million yen)	数量(台) Quantity(n)	重量(t) Weight
平成18年 (2006)	16,514	25,333	63,523	11,668	18,958	56,159	590	1,009
19 (2007)	21,727	33,577	83,246	15,645	25,581	73,909	816	1,397
20 (2008)	18,085	27,323	68,975	12,744	20,482	61,304	500	890
21 (2009)	2,438	3,583	9,489	1,270	2,155	7,311	235	403
22 (2010)	14,277	18,883	44,957	6,895	9,273	27,445	499	772
平成20年度 (08FY)	12,818	19,428	49,265	9,289	15,033	45,233	309	536
21 (09FY)	5,006	6,846	18,892	2,494	3,651	12,981	231	366
平成22年 1~3月 (Q1)	2,813	3,712	10,420	1,408	1,918	7,011	231	366
4~6月 (Q2)	4,042	5,334	12,904	1,993	2,670	7,409	270	417
7~9月 (Q3)	3,506	4,674	10,094	1,683	2,264	5,882	343	553
10~12月 (Q4)	3,916	5,163	11,539	1,811	2,421	7,143	499	772
平成22年 1月 (Jan.)	848	1,115	3,154	341	474	1,802	316	490
2 (Feb.)	1,016	1,335	3,697	397	539	1,980	427	626
3 (Mar.)	949	1,262	3,569	670	905	3,229	231	366
4 (Apr.)	1,249	1,652	4,290	649	884	2,692	205	320
5 (May)	1,336	1,768	4,139	716	952	2,607	163	276
6 (Jun.)	1,457	1,914	4,475	628	834	2,110	270	417
7 (Jul.)	1,455	1,930	4,262	673	918	2,329	322	480
8 (Aug.)	877	1,172	2,455	469	620	1,529	294	466
9 (Sep.)	1,174	1,572	3,377	541	726	2,024	343	553
10 (Oct.)	1,228	1,630	3,684	648	876	2,552	314	527
11 (Nov.)	1,360	1,801	4,020	527	713	2,114	471	736
12 (Dec.)	1,328	1,732	3,835	636	832	2,477	499	772

数値制御中ぐり盤  
Numerically controlled boring machines  
(18)

年 月 Year and Month	生産(P)			販売(Sa)			在庫(I)	
	数量(台) Quantity(n)	重量(t) Weight	金額(百万円) (million yen)	数量(台) Quantity(n)	重量(t) Weight	金額(百万円) (million yen)	数量(台) Quantity(n)	重量(t) Weight
平成18年 (2006)	305	8,348	14,207	304	8,289	15,565	23	578
19 (2007)	339	9,309	16,608	334	9,170	17,996	28	717
20 (2008)	373	9,993	19,089	370	9,785	19,443	29	846
21 (2009)	252	8,060	14,526	247	7,997	14,139	34	906
22 (2010)	175	6,174	11,941	181	6,091	11,409	28	984
平成20年度 (08FY)	376	10,389	19,622	351	9,710	19,118	34	891
21 (09FY)	194	6,725	12,522	197	6,638	11,969	29	901
平成22年 1~3月 (Q1)	35	1,457	2,964	38	1,388	2,869	29	901
4~6月 (Q2)	31	1,074	2,041	31	1,131	2,152	29	843
7~9月 (Q3)	48	1,831	3,629	59	1,935	3,621	20	811
10~12月 (Q4)	61	1,812	3,307	53	1,637	2,767	28	984
平成22年 1月 (Jan.)	7	266	692	11	384	918	30	788
2 (Feb.)	17	641	1,462	11	334	772	36	1,095
3 (Mar.)	11	550	810	16	670	1,179	29	901
4 (Apr.)	6	222	532	17	566	1,175	18	557
5 (May)	9	305	573	6	247	408	21	614
6 (Jun.)	16	547	936	8	318	569	29	843
7 (Jul.)	11	412	857	19	611	1,196	23	714
8 (Aug.)	16	651	1,421	15	459	728	24	906
9 (Sep.)	21	768	1,351	25	865	1,697	20	811
10 (Oct.)	21	642	1,219	22	679	1,208	19	772
11 (Nov.)	21	652	1,269	14	471	879	26	953
12 (Dec.)	19	518	819	17	487	680	28	984

数値制御フライス盤  
Numerically controlled milling machines  
(19)

年 月 Year and Month	生産(P)			販売(Sa)			在庫(I)	
	数量(台) Quantity(n)	重量(t) Weight	金額(百万円) (million yen)	数量(台) Quantity(n)	重量(t) Weight	金額(百万円) (million yen)	数量(台) Quantity(n)	重量(t) Weight
平成18年 (2006)	911	4,224	8,803	920	4,232	9,259	33	147
19 (2007)	927	4,479	8,953	902	4,384	9,254	56	238
20 (2008)	696	3,286	6,640	716	3,374	7,444	49	213
21 (2009)	181	933	1,796	176	948	1,920	54	193
22 (2010)	269	1,244	2,592	261	1,168	2,651	60	257
平成20年度 (08FY)	592	2,888	5,717	579	2,854	6,157	71	276
21 (09FY)	149	752	1,587	166	804	1,724	53	207
平成22年 1~3月 (Q1)	63	311	663	63	279	616	53	207
4~6月 (Q2)	68	289	622	65	285	653	55	214
7~9月 (Q3)	73	348	741	78	345	810	50	218
10~12月 (Q4)	65	296	566	55	259	572	60	257
平成22年 1月 (Jan.)	18	94	173	11	59	112	61	213
2 (Feb.)	23	117	256	26	122	261	57	205
3 (Mar.)	22	100	234	26	98	243	53	207
4 (Apr.)	27	111	254	26	102	235	53	218
5 (May)	20	93	187	20	105	215	53	206
6 (Jun.)	21	85	181	19	78	203	55	214
7 (Jul.)	16	67	161	18	74	175	53	208
8 (Aug.)	19	100	231	27	130	325	45	178
9 (Sep.)	38	181	349	33	141	310	50	218
10 (Oct.)	24	95	200	15	59	158	59	255
11 (Nov.)	25	122	254	28	154	314	56	222
12 (Dec.)	16	79	112	12	46	100	60	257

数值制御放電加工機  
Numerically controlled electrical discharge machines  
(20～21)

年 月 Year and Month	生産(P)			販売(Sa)			在庫(I)	
	数量(台) Quantity(n)	重量(t) Weight	金額(百万円) (million yen)	数量(台) Quantity(n)	重量(t) Weight	金額(百万円) (million yen)	数量(台) Quantity(n)	重量(t) Weight
平成18年 (2006)	4,422	13,093	52,960	4,304	13,061	52,197	78	210
19 (2007)	3,904	12,290	46,921	3,808	12,150	46,092	104	302
20 (2008)	3,302	10,341	37,801	3,314	10,478	38,896	47	108
21 (2009)	1,048	3,726	13,098	1,051	3,752	13,479	31	66
22 (2010)	1,971	6,471	22,856	1,947	6,414	23,005	43	110
平成20年度 (08FY)	2,515	8,001	28,255	2,529	8,061	29,251	35	93
21 (09FY)	1,101	3,768	13,564	1,093	3,782	13,511	25	60
平成22年								
1～3月 (Q1)	388	1,301	4,773	387	1,298	4,563	25	60
4～6月 (Q2)	422	1,378	4,678	416	1,370	4,774	28	68
7～9月 (Q3)	564	1,824	6,577	554	1,794	6,657	38	97
10～12月 (Q4)	597	1,968	6,828	590	1,952	7,011	43	110
平成22年								
1月 (Jan.)	104	367	1,250	101	361	1,276	28	65
2 (Feb.)	121	381	1,384	121	384	1,408	28	62
3 (Mar.)	163	553	2,139	165	553	1,879	25	60
4 (Apr.)	132	418	1,609	135	430	1,667	20	53
5 (May)	123	385	1,342	110	341	1,205	32	91
6 (Jun.)	167	575	1,727	171	599	1,902	28	68
7 (Jul.)	154	493	1,771	151	471	1,775	31	90
8 (Aug.)	166	515	1,913	172	540	2,059	25	64
9 (Sep.)	244	816	2,893	231	783	2,823	38	97
10 (Oct.)	191	610	2,080	183	588	2,164	44	117
11 (Nov.)	190	619	2,176	184	609	2,191	50	127
12 (Dec.)	216	739	2,572	223	755	2,656	43	110

形彫り放電加工機  
Numerically controlled die sinking electrical discharge machines  
(20)

年 月 Year and Month	生産(P)			販売(Sa)			在庫(I)	
	数量(台) Quantity(n)	重量(t) Weight	金額(百万円) (million yen)	数量(台) Quantity(n)	重量(t) Weight	金額(百万円) (million yen)	数量(台) Quantity(n)	重量(t) Weight
平成18年 (2006)	883	3,359	13,096	868	3,272	13,060	24	139
19 (2007)	788	3,463	11,495	779	3,411	11,393	30	174
20 (2008)	642	2,837	8,802	657	2,924	9,583	10	58
21 (2009)	290	1,256	4,059	294	1,280	4,355	4	23
22 (2010)	427	1,500	5,451	426	1,494	5,468	5	29
平成20年度 (08FY)	516	2,284	6,975	518	2,296	7,557	11	64
21 (09FY)	309	1,191	4,063	316	1,232	4,081	4	23
平成22年								
1～3月 (Q1)	112	379	1,460	112	379	1,236	4	23
4～6月 (Q2)	93	322	1,026	94	328	1,129	3	17
7～9月 (Q3)	119	415	1,533	117	403	1,601	5	29
10～12月 (Q4)	103	384	1,432	103	384	1,502	5	29
平成22年								
1月 (Jan.)	38	152	478	38	152	517	4	23
2 (Feb.)	27	65	221	28	71	242	3	17
3 (Mar.)	47	162	761	46	156	477	4	23
4 (Apr.)	35	115	327	36	121	386	4	23
5 (May)	33	110	382	29	86	299	7	41
6 (Jun.)	25	97	317	29	121	444	3	17
7 (Jul.)	38	137	480	34	113	437	7	41
8 (Aug.)	32	105	439	35	123	564	4	23
9 (Sep.)	49	173	614	48	167	600	5	29
10 (Oct.)	35	117	414	34	111	414	6	35
11 (Nov.)	37	152	572	38	158	611	5	29
12 (Dec.)	31	115	446	31	115	477	5	29

ワイヤ放電加工機  
Numerically controlled wire electrical discharge machines  
( 2 1 )

年 月 Year and Month	生産(P)			販売(Sa)			在庫(I)	
	数量(台) Quantity(n)	重量(t) Weight	金額(百万円) (million yen)	数量(台) Quantity(n)	重量(t) Weight	金額(百万円) (million yen)	数量(台) Quantity(n)	重量(t) Weight
平成18年 (2006)	3,539	9,734	39,864	3,436	9,789	39,137	54	71
19 (2007)	3,116	8,827	35,426	3,029	8,739	34,699	74	128
20 (2008)	2,660	7,504	28,999	2,657	7,554	29,313	37	50
21 (2009)	758	2,470	9,039	757	2,472	9,124	27	43
22 (2010)	1,544	4,971	17,405	1,521	4,920	17,537	38	81
平成20年度 (08FY)	1,999	5,717	21,280	2,011	5,765	21,694	24	29
21 (09FY)	792	2,577	9,501	777	2,550	9,430	21	37
平成22年 1～3月 (Q1)	276	922	3,313	275	919	3,327	21	37
4～6月 (Q2)	329	1,056	3,652	322	1,042	3,645	25	51
7～9月 (Q3)	445	1,409	5,044	437	1,391	5,056	33	68
10～12月 (Q4)	494	1,584	5,396	487	1,568	5,509	38	81
平成22年 1月 (Jan.)	66	215	772	63	209	759	24	42
2 (Feb.)	94	316	1,163	93	313	1,166	25	45
3 (Mar.)	116	391	1,378	119	397	1,402	21	37
4 (Apr.)	97	303	1,282	99	309	1,281	16	30
5 (May)	90	275	960	81	255	906	25	50
6 (Jun.)	142	478	1,410	142	478	1,458	25	51
7 (Jul.)	116	356	1,291	117	358	1,338	24	49
8 (Aug.)	134	410	1,474	137	417	1,495	21	41
9 (Sep.)	195	643	2,279	183	616	2,223	33	68
10 (Oct.)	156	493	1,666	149	477	1,750	38	82
11 (Nov.)	153	467	1,604	146	451	1,580	45	98
12 (Dec.)	185	624	2,126	192	640	2,179	38	81

その他の数値制御工作機械  
Other numerically controlled metal cutting machine tools  
( 2 2 )

年 月 Year and Month	生産(P)			販売(Sa)			在庫(I)	
	数量(台) Quantity(n)	重量(t) Weight	金額(百万円) (million yen)	数量(台) Quantity(n)	重量(t) Weight	金額(百万円) (million yen)	数量(台) Quantity(n)	重量(t) Weight
平成18年 (2006)	3,618	28,612	80,867	3,591	28,177	80,047	129	1,670
19 (2007)	4,009	30,383	83,719	3,870	29,306	81,175	268	2,749
20 (2008)	3,558	28,610	79,328	3,589	28,865	79,453	239	2,496
21 (2009)	1,002	8,791	24,878	1,006	9,109	25,384	235	2,183
22 (2010)	2,136	17,224	47,742	2,127	17,366	48,424	207	1,660
平成20年度 (08FY)	2,928	23,701	66,118	2,923	23,869	66,005	220	2,113
21 (09FY)	1,014	8,485	23,789	1,063	9,228	25,542	171	1,372
平成22年 1～3月 (Q1)	387	2,928	8,509	451	3,736	10,483	171	1,372
4～6月 (Q2)	462	3,702	10,325	425	3,384	9,604	171	1,312
7～9月 (Q3)	635	5,201	14,494	642	5,407	15,016	164	1,105
10～12月 (Q4)	652	5,393	14,414	609	4,839	13,321	207	1,660
平成22年 1月 (Jan.)	108	796	2,538	124	989	2,883	219	1,989
2 (Feb.)	130	941	2,452	112	771	2,177	237	2,158
3 (Mar.)	149	1,191	3,519	215	1,976	5,423	171	1,372
4 (Apr.)	151	1,338	3,666	120	998	2,909	165	1,334
5 (May)	140	947	2,813	142	1,018	2,951	163	1,263
6 (Jun.)	171	1,417	3,846	163	1,368	3,744	171	1,312
7 (Jul.)	178	1,502	4,173	160	1,303	3,753	189	1,510
8 (Aug.)	211	1,699	4,924	201	1,633	4,787	199	1,576
9 (Sep.)	246	2,000	5,397	281	2,471	6,476	164	1,105
10 (Oct.)	194	1,721	4,336	173	1,450	3,718	185	1,376
11 (Nov.)	242	1,922	5,220	222	1,684	4,661	205	1,614
12 (Dec.)	216	1,750	4,858	214	1,705	4,942	207	1,660

他に分類されない工作機械  
Miscellaneous metal cutting machine tools  
( 2 3 )

年 月 Year and Month	生産(P)			販売(Sa)			在庫(I)	
	数量(台) Quantity(n)	重量(t) Weight	金額(百万円) (million yen)	数量(台) Quantity(n)	重量(t) Weight	金額(百万円) (million yen)	数量(台) Quantity(n)	重量(t) Weight
平成18年 (2006)	15,966	15,231	46,781	15,049	15,061	53,149	2,381	776
19 (2007)	16,841	13,781	43,859	15,345	13,698	51,444	4,490	965
20 (2008)	14,609	17,318	61,742	13,170	17,213	65,445	6,465	1,117
21 (2009)	5,539	7,859	29,214	5,896	8,076	31,079	6,153	876
22 (2010)	7,495	25,192	82,225	7,703	24,983	83,593	6,156	1,107
平成20年度 (08FY)	12,264	14,808	55,390	11,133	14,970	58,828	6,174	964
21 (09FY)	5,452	8,771	31,676	5,696	8,995	33,490	5,993	747
平成22年 1~3月 (Q1)	1,630	3,225	11,952	1,838	3,357	12,815	5,993	747
4~6月 (Q2)	1,706	4,888	17,080	1,697	4,795	17,329	6,041	847
7~9月 (Q3)	2,123	7,594	22,425	2,107	7,586	22,797	6,111	862
10~12月 (Q4)	2,036	9,485	30,768	2,061	9,245	30,652	6,156	1,107
平成22年 1月 (Jan.)	360	966	3,743	423	942	3,894	6,098	896
2 (Feb.)	582	1,001	3,627	540	1,027	3,799	6,140	871
3 (Mar.)	688	1,258	4,582	875	1,388	5,122	5,993	747
4 (Apr.)	549	1,502	5,167	570	1,488	5,309	5,969	762
5 (May)	573	1,392	5,058	523	1,360	5,173	6,026	796
6 (Jun.)	584	1,994	6,855	604	1,947	6,847	6,041	847
7 (Jul.)	634	2,067	6,479	620	2,070	6,552	6,073	845
8 (Aug.)	675	2,666	7,472	698	2,648	7,478	6,056	865
9 (Sep.)	814	2,861	8,474	789	2,868	8,767	6,111	862
10 (Oct.)	734	2,830	9,091	627	2,511	8,686	6,238	1,185
11 (Nov.)	587	3,064	10,081	739	3,377	10,729	6,103	872
12 (Dec.)	715	3,591	11,596	695	3,357	11,237	6,156	1,107

数値制御工作機械合計  
Numerically controlled metal cutting machine tools total  
( 1 ~ 2 , 4 ~ 6 , 8 , 1 0 , 1 2 ~ 2 2 )

年 月 Year and Month	生産(P)			販売(Sa)			在庫(I)	
	数量(台) Quantity(n)	重量(t) Weight	金額(百万円) (million yen)	数量(台) Quantity(n)	重量(t) Weight	金額(百万円) (million yen)	数量(台) Quantity(n)	重量(t) Weight
平成18年 (2006)	76,838	448,750	1,070,348	71,466	438,209	1,080,668	4,362	25,377
19 (2007)	82,431	478,392	1,172,589	75,834	465,280	1,174,621	4,963	30,289
20 (2008)	74,155	449,607	1,096,655	68,240	441,068	1,107,562	4,755	29,761
21 (2009)	21,068	162,335	420,043	21,010	168,347	440,892	3,210	21,062
22 (2010)	62,243	269,799	694,395	55,087	260,069	678,290	4,131	22,810
平成20年度 (08FY)	59,262	385,226	939,613	54,924	377,771	951,566	4,231	27,350
21 (09FY)	26,633	154,560	410,643	25,310	159,789	424,661	3,021	18,438
平成22年 1~3月 (Q1)	12,104	52,609	142,948	10,997	53,658	143,987	3,021	18,438
4~6月 (Q2)	15,001	60,654	153,108	12,850	56,111	144,785	3,349	20,601
7~9月 (Q3)	17,204	76,463	193,093	15,551	75,585	193,646	3,520	19,705
10~12月 (Q4)	17,934	80,073	205,246	15,689	74,715	195,872	4,131	22,810
平成22年 1月 (Jan.)	3,250	12,729	35,847	2,454	11,768	31,793	3,598	21,477
2 (Feb.)	3,930	17,270	45,576	3,472	16,192	43,161	3,589	21,957
3 (Mar.)	4,924	22,610	61,525	5,071	25,698	69,033	3,021	18,438
4 (Apr.)	4,717	19,384	49,277	3,955	17,564	45,976	3,210	19,505
5 (May)	4,751	18,284	46,441	4,287	17,652	45,980	3,075	19,349
6 (Jun.)	5,533	22,986	57,390	4,608	20,895	52,829	3,349	20,601
7 (Jul.)	5,777	23,116	58,628	5,054	22,173	56,920	3,432	20,767
8 (Aug.)	5,147	23,849	60,418	4,837	23,583	60,382	3,391	20,539
9 (Sep.)	6,280	29,498	74,047	5,660	29,829	76,344	3,520	19,705
10 (Oct.)	5,881	25,996	66,131	5,182	22,911	61,019	3,721	21,958
11 (Nov.)	5,970	26,293	67,029	4,937	23,842	61,722	4,168	23,661
12 (Dec.)	6,083	27,784	72,086	5,570	27,962	73,131	4,131	22,810

12	年 月 Year and Month	金属加工機械 及び鑄造装置 Metal forming machinery and Foundry equipment (1~19)	金属加工機械 Metal forming machinery (1~16)	金属一次製品 製造機械 Primary metal products machinery (1~5)	圧延機械 Rolling mill machinery (1~2)
		生産(P)	生産(P)	生産(P)	生産(P)
		金額(百万円) (million yen)	金額(百万円) (million yen)	金額(百万円) (million yen)	金額(百万円) (million yen)
金属加工機械 及び鑄造装置  Metal forming machinery and Foundry equipment	平成18年 (2006)	336,735	266,758	70,646	17,914
	19 (2007)	356,981	284,632	74,411	16,870
	20 (2008)	356,260	293,957	82,341	13,021
	21 (2009)	215,625	184,566	73,813	13,155
	22 (2010)	214,402	182,603	71,293	13,603
	平成20年度 (08FY)	335,175	275,332	88,429	18,107
	21 (09FY)	177,716	154,654	63,744	7,159
	平成22年 1~3月 (Q1)	46,112	38,176	15,297	1,790
	4~6月 (Q2)	46,787	37,801	17,341	2,312
	7~9月 (Q3)	65,551	57,370	17,774	3,598
	10~12月 (Q4)	55,952	49,256	20,881	5,903
	平成22年 1月 (Jan.)	14,040	11,734	5,307	1,145
2 (Feb.)	14,527	12,300	5,028	487	
3 (Mar.)	17,545	14,142	4,962	158	
4 (Apr.)	13,958	12,485	6,835	1,146	
5 (May)	16,449	14,351	5,461	860	
6 (Jun.)	16,380	10,965	5,045	306	
7 (Jul.)	24,974	23,243	7,687	2,899	
8 (Aug.)	18,143	15,152	4,896	90	
9 (Sep.)	22,434	18,975	5,191	609	
10 (Oct.)	20,358	18,373	10,797	5,223	
11 (Nov.)	16,747	14,585	4,589	236	
12 (Dec.)	18,847	16,298	5,495	444	

年 月 Year and Month	圧延機械(本体又は一式のもの)及び 同付属装置(シャワーはせん断機を含む) Rolling mill machinery (main body or complete set) and Accessories of rolling mill machines (1)			圧延機械の部品 (ロールを除く) Parts of rolling mill machines (except rolls) (2)	製管機械・精整仕上げ装置 Tube mills and finishing equipment (3)		
	生産(P)			生産(P)	生産(P)		
	数量(台) Quantity(n)	重量(t) Weight	金額(百万円) (million yen)	金額(百万円) (million yen)	数量(台) Quantity(n)	重量(t) Weight	金額(百万円) (million yen)
平成18年 (2006)	169	9,984	13,073	4,841	13	658	928
19 (2007)	141	11,064	13,473	3,397	18	822	1,069
20 (2008)	103	7,812	8,302	4,719	54	904	2,255
21 (2009)	87	10,669	10,933	2,222	26	192	696
22 (2010)	106	13,188	12,052	1,551	19	219	638
平成20年度 (08FY)	100	12,062	13,141	4,966	52	814	2,215
21 (09FY)	91	5,343	5,520	1,639	17	100	411
平成22年 1~3月 (Q1)	26	1,334	1,558	232	3	15	46
4~6月 (Q2)	22	823	1,992	320	6	14	77
7~9月 (Q3)	34	6,381	3,099	499	6	86	249
10~12月 (Q4)	24	4,650	5,403	500	4	104	266
平成22年 1月 (Jan.)	9	864	1,039	106	-	-	-
2 (Feb.)	8	352	411	76	-	-	-
3 (Mar.)	9	118	108	50	3	15	46
4 (Apr.)	10	159	1,085	61	3	10	27
5 (May)	9	563	764	96	2	3	47
6 (Jun.)	3	101	143	163	1	1	3
7 (Jul.)	9	1,770	2,545	354	2	60	126
8 (Aug.)	14	71	72	18	1	2	23
9 (Sep.)	11	4,540	482	127	3	24	100
10 (Oct.)	6	4,123	4,988	235	2	9	46
11 (Nov.)	11	132	144	92	-	-	-
12 (Dec.)	7	395	271	173	2	95	220

注：生産内訳及び進ちょく量は別に掲載。

鉄鋼用ロール  
Rolls for steel industry  
(4～5)

年 月 Year and Month	生産(P)			販売(Sa)			在庫(I)
	数量(本) Quantity(n)	重量(t) Weight	金額(百万円) (million yen)	数量(本) Quantity(n)	重量(t) Weight	金額(百万円) (million yen)	数量(本) Quantity(n)
平成18年 (2006)	38,740	91,890	51,804	39,551	91,222	51,684	655
19 (2007)	40,833	95,198	56,472	41,320	94,457	56,532	809
20 (2008)	42,976	101,153	67,065	43,590	100,526	66,997	338
21 (2009)	33,292	84,044	59,962	33,481	84,378	60,210	325
22 (2010)	31,882	85,296	57,052	31,775	84,833	57,260	410
平成20年度 (08FY)	42,573	100,010	68,107	43,161	99,524	68,115	390
21 (09FY)	30,588	79,429	56,174	30,722	79,842	56,517	264
平成22年							
1～3月 (Q1)	7,516	19,951	13,461	7,568	19,701	13,405	264
4～6月 (Q2)	7,997	22,401	14,952	7,954	22,491	15,052	300
7～9月 (Q3)	7,992	20,501	13,927	7,949	20,180	13,779	342
10～12月 (Q4)	8,377	22,443	14,712	8,304	22,461	15,024	410
平成22年							
1月 (Jan.)	2,237	5,977	4,162	2,363	6,025	4,209	197
2 (Feb.)	2,514	6,486	4,541	2,498	6,399	4,497	211
3 (Mar.)	2,765	7,488	4,758	2,707	7,277	4,699	264
4 (Apr.)	2,767	8,490	5,662	2,780	8,809	5,874	248
5 (May)	2,452	7,014	4,554	2,401	6,721	4,403	296
6 (Jun.)	2,778	6,897	4,736	2,773	6,961	4,775	300
7 (Jul.)	2,461	6,768	4,662	2,476	6,792	4,699	285
8 (Aug.)	2,669	6,834	4,783	2,587	6,447	4,563	366
9 (Sep.)	2,862	6,899	4,482	2,886	6,941	4,517	342
10 (Oct.)	3,051	8,307	5,528	3,023	8,419	5,908	370
11 (Nov.)	2,639	6,703	4,353	2,675	6,603	4,320	330
12 (Dec.)	2,687	7,433	4,831	2,606	7,439	4,796	410

鑄鉄製及び鑄鋼製  
Iron casting and steel casting  
(4)

年 月 Year and Month	生産(P)			販売(Sa)			在庫(I)
	数量(本) Quantity(n)	重量(t) Weight	金額(百万円) (million yen)	数量(本) Quantity(n)	重量(t) Weight	金額(百万円) (million yen)	数量(本) Quantity(n)
平成18年 (2006)	32,858	70,887	36,969	33,667	70,183	36,780	655
19 (2007)	35,509	73,990	40,481	35,998	73,265	40,553	807
20 (2008)	37,508	78,919	48,202	38,120	78,276	48,121	338
21 (2009)	28,261	63,103	41,168	28,450	63,437	41,416	325
22 (2010)	27,454	64,647	39,748	27,347	64,184	39,656	410
平成20年度 (08FY)	37,007	77,559	48,381	37,595	77,073	48,389	390
21 (09FY)	25,855	59,807	38,872	25,989	60,220	39,215	264
平成22年							
1～3月 (Q1)	6,453	15,499	9,730	6,505	15,249	9,674	264
4～6月 (Q2)	6,921	16,424	9,994	6,878	16,514	10,094	300
7～9月 (Q3)	6,786	15,621	9,689	6,743	15,300	9,541	342
10～12月 (Q4)	7,294	17,103	10,335	7,221	17,121	10,347	410
平成22年							
1月 (Jan.)	1,997	4,666	3,022	2,123	4,714	3,069	197
2 (Feb.)	2,109	4,997	3,299	2,093	4,910	3,255	211
3 (Mar.)	2,347	5,836	3,409	2,289	5,625	3,350	264
4 (Apr.)	2,386	6,029	3,639	2,399	6,348	3,851	248
5 (May)	2,154	5,075	3,080	2,103	4,782	2,929	296
6 (Jun.)	2,381	5,320	3,275	2,376	5,384	3,314	300
7 (Jul.)	2,205	5,334	3,344	2,220	5,358	3,381	285
8 (Aug.)	2,179	4,874	3,075	2,097	4,487	2,855	366
9 (Sep.)	2,402	5,413	3,270	2,426	5,455	3,305	342
10 (Oct.)	2,644	6,230	3,896	2,616	6,342	3,976	370
11 (Nov.)	2,268	5,161	3,073	2,304	5,061	3,040	330
12 (Dec.)	2,382	5,712	3,366	2,301	5,718	3,331	410



鍛鋼製  
Steel forgings  
(5)

年 月 Year and Month	生産(P)			販売(Sa)			在庫(I)
	数量(本) Quantity(n)	重量(t) Weight	金額(百万円) (million yen)	数量(本) Quantity(n)	重量(t) Weight	金額(百万円) (million yen)	数量(本) Quantity(n)
平成18年 (2006)	5,882	21,003	14,835	5,884	21,039	14,904	-
19 (2007)	5,324	21,208	15,991	5,322	21,192	15,979	2
20 (2008)	5,468	22,234	18,863	5,470	22,250	18,876	-
21 (2009)	5,031	20,941	18,794	5,031	20,941	18,794	-
22 (2010)	4,428	20,649	17,304	4,428	20,649	17,604	-
平成20年度 (08FY)	5,566	22,451	19,726	5,566	22,451	19,726	-
21 (09FY)	4,733	19,622	17,302	4,733	19,622	17,302	-
平成22年 1~3月 (Q1)	1,063	4,452	3,731	1,063	4,452	3,731	-
4~6月 (Q2)	1,076	5,977	4,958	1,076	5,977	4,958	-
7~9月 (Q3)	1,206	4,880	4,238	1,206	4,880	4,238	-
10~12月 (Q4)	1,083	5,340	4,377	1,083	5,340	4,677	-
平成22年 1月 (Jan.)	240	1,311	1,140	240	1,311	1,140	-
2 (Feb.)	405	1,489	1,242	405	1,489	1,242	-
3 (Mar.)	418	1,652	1,349	418	1,652	1,349	-
4 (Apr.)	381	2,461	2,023	381	2,461	2,023	-
5 (May)	298	1,939	1,474	298	1,939	1,474	-
6 (Jun.)	397	1,577	1,461	397	1,577	1,461	-
7 (Jul.)	256	1,434	1,318	256	1,434	1,318	-
8 (Aug.)	490	1,960	1,708	490	1,960	1,708	-
9 (Sep.)	460	1,486	1,212	460	1,486	1,212	-
10 (Oct.)	407	2,077	1,632	407	2,077	1,932	-
11 (Nov.)	371	1,542	1,280	371	1,542	1,280	-
12 (Dec.)	305	1,721	1,465	305	1,721	1,465	-

第二次金属加工機械  
Secondary metal  
forming machinery  
(6~16)

ベンディングマシン(矯正機を含む)  
Bending machines(including straighteners)  
(6)

年 月 Year and Month	生産(P)		販売(Sa)		生産(P)			販売(Sa)			在庫(I)	
	金額(百万円) (million yen)	金額(百万円) (million yen)	数量(台) Quantity(n)	重量(t) Weight	金額(百万円) (million yen)	数量(台) Quantity(n)	重量(t) Weight	金額(百万円) (million yen)	数量(台) Quantity(n)	重量(t) Weight	数量(台) Quantity(n)	重量(t) Weight
平成18年 (2006)	196,112	193,681	526	5,107	9,248	511	5,072	10,747	21	68		
19 (2007)	210,221	211,046	609	6,770	13,080	570	6,619	13,975	60	219		
20 (2008)	211,616	212,809	453	5,011	12,064	427	5,005	12,305	85	223		
21 (2009)	110,753	112,051	227	2,365	5,543	270	2,433	5,629	44	148		
22 (2010)	111,310	101,778	274	2,763	8,006	309	2,443	7,336	50	148		
平成20年度 (08FY)	186,903	183,419	388	4,127	9,093	370	4,133	9,319	66	176		
21 (09FY)	90,910	95,718	232	2,238	6,436	272	2,260	6,435	77	207		
平成22年 1~3月 (Q1)	22,879	24,031	74	766	2,891	90	759	2,852	77	207		
4~6月 (Q2)	20,460	19,012	63	616	1,624	72	422	1,244	66	186		
7~9月 (Q3)	39,596	32,754	69	785	2,203	69	704	2,033	61	164		
10~12月 (Q4)	28,375	25,981	68	596	1,288	78	558	1,207	50	148		
平成22年 1月 (Jan.)	6,427	6,161	25	119	191	27	122	191	92	231		
2 (Feb.)	7,272	7,089	19	536	2,493	26	516	2,446	83	217		
3 (Mar.)	9,180	10,781	30	111	207	37	121	215	77	207		
4 (Apr.)	5,650	4,700	26	266	743	24	194	607	76	202		
5 (May)	8,890	8,183	17	231	701	22	150	549	71	197		
6 (Jun.)	5,920	6,129	20	119	180	26	78	88	66	186		
7 (Jul.)	15,556	9,376	20	475	1,521	20	413	1,401	65	182		
8 (Aug.)	10,256	7,427	27	176	473	29	170	450	61	165		
9 (Sep.)	13,784	15,951	22	134	209	20	121	182	61	164		
10 (Oct.)	7,576	6,600	23	180	375	26	184	380	59	160		
11 (Nov.)	9,996	8,972	26	278	632	27	275	630	59	164		
12 (Dec.)	10,803	10,409	19	138	281	25	99	197	50	148		

液圧プレス（リベッティングマシンを含み、プラスチック加工用のものを除く）  
Hydraulic presses (including riveting machines and except those for plastic processing)  
(7)

年 月 Year and Month	生産(P)			販売(Sa)			在庫(I)	
	数量(台) Quantity(n)	重量(t) Weight	金額(百万円) (million yen)	数量(台) Quantity(n)	重量(t) Weight	金額(百万円) (million yen)	数量(台) Quantity(n)	重量(t) Weight
平成18年 (2006)	2,232	26,050	21,920	2,442	25,161	20,937	348	1,848
19 (2007)	2,677	29,177	25,878	2,793	27,665	24,521	455	3,089
20 (2008)	2,222	28,175	26,673	2,422	27,082	25,213	522	3,656
21 (2009)	677	14,879	14,740	871	15,033	13,897	347	2,850
22 (2010)	1,179	15,459	22,428	1,353	14,853	14,716	157	1,976
平成20年度 (08FY)	1,782	24,509	22,996	1,927	22,882	20,995	420	2,743
21 (09FY)	693	13,874	14,346	993	14,470	14,101	182	1,498
平成22年								
1～3月 (Q1)	238	3,282	3,688	448	4,474	4,564	182	1,498
4～6月 (Q2)	293	3,938	3,986	302	3,424	3,326	113	1,380
7～9月 (Q3)	271	3,664	10,443	269	3,258	3,533	115	1,440
10～12月 (Q4)	377	4,575	4,311	334	3,697	3,293	157	1,976
平成22年								
1月 (Jan.)	87	904	882	140	1,017	973	304	2,683
2 (Feb.)	69	794	817	100	848	788	283	2,576
3 (Mar.)	82	1,584	1,989	208	2,609	2,803	182	1,498
4 (Apr.)	96	1,157	1,068	110	933	899	125	1,201
5 (May)	96	1,275	1,351	101	953	919	135	1,470
6 (Jun.)	101	1,506	1,567	91	1,538	1,508	113	1,380
7 (Jul.)	88	1,389	8,089	78	1,145	1,497	123	1,523
8 (Aug.)	79	902	961	61	562	625	141	1,760
9 (Sep.)	104	1,373	1,393	130	1,551	1,411	115	1,440
10 (Oct.)	120	1,701	1,484	99	1,299	1,108	136	1,723
11 (Nov.)	125	1,504	1,481	118	1,327	1,189	142	1,742
12 (Dec.)	132	1,370	1,346	117	1,071	996	157	1,976

数値制御式（液圧プレス内数）  
Numerically controlled (the inner number of Hydraulic presses)  
(8)

年 月 Year and Month	生産(P)			販売(Sa)			在庫(I)	
	数量(台) Quantity(n)	重量(t) Weight	金額(百万円) (million yen)	数量(台) Quantity(n)	重量(t) Weight	金額(百万円) (million yen)	数量(台) Quantity(n)	重量(t) Weight
平成18年 (2006)	1,177	10,495	9,484	1,165	10,291	9,239	112	1,072
19 (2007)	1,476	14,290	12,109	1,402	13,406	11,461	186	2,009
20 (2008)	1,339	12,605	10,612	1,279	12,003	10,285	246	2,610
21 (2009)	347	4,110	3,606	418	4,934	4,136	175	1,788
22 (2010)	703	6,759	5,035	799	7,522	5,676	79	1,023
平成20年度 (08FY)	1,087	10,626	8,806	1,005	9,759	8,200	179	1,724
21 (09FY)	392	4,688	3,932	514	5,796	4,754	57	616
平成22年								
1～3月 (Q1)	156	1,764	1,315	274	2,936	2,183	57	616
4～6月 (Q2)	137	1,415	1,079	118	1,154	927	76	876
7～9月 (Q3)	148	1,608	1,168	164	1,683	1,239	60	800
10～12月 (Q4)	262	1,972	1,473	243	1,749	1,327	79	1,023
平成22年								
1月 (Jan.)	58	573	455	81	705	603	152	1,656
2 (Feb.)	42	509	377	52	591	443	142	1,573
3 (Mar.)	56	682	483	141	1,640	1,137	57	616
4 (Apr.)	41	393	321	35	318	283	63	690
5 (May)	44	455	351	40	406	319	67	739
6 (Jun.)	52	567	407	43	430	325	76	876
7 (Jul.)	48	463	338	46	374	302	78	964
8 (Aug.)	43	493	351	31	322	250	90	1,135
9 (Sep.)	57	652	479	87	987	687	60	800
10 (Oct.)	85	683	490	75	531	399	70	952
11 (Nov.)	88	677	506	83	638	477	75	991
12 (Dec.)	89	612	477	85	580	451	79	1,023

機械プレス  
Mechanical presses  
(9~11)

年 月 Year and Month	生産(P)			販売(Sa)			在庫(I)	
	数量(台) Quantity(n)	重量(t) Weight	金額(百万円) (million yen)	数量(台) Quantity(n)	重量(t) Weight	金額(百万円) (million yen)	数量(台) Quantity(n)	重量(t) Weight
平成18年 (2006)	6,172	138,985	139,068	5,256	128,737	134,617	242	7,165
19 (2007)	6,413	144,616	145,065	5,463	137,163	144,844	304	7,074
20 (2008)	5,222	133,365	139,812	5,233	132,296	140,000	287	8,144
21 (2009)	1,511	62,227	72,953	1,665	63,763	74,253	133	6,627
22 (2010)	2,573	56,117	59,257	2,616	57,342	60,751	59	1,098
平成20年度 (08FY)	4,194	117,179	121,895	4,189	112,668	118,138	226	10,900
21 (09FY)	1,572	48,771	56,419	1,712	54,572	62,060	79	5,031
平成22年								
1~3月 (Q1)	523	11,434	12,538	577	13,030	13,910	79	5,031
4~6月 (Q2)	576	11,924	12,680	569	11,016	12,557	49	1,603
7~9月 (Q3)	732	16,232	18,513	735	16,915	18,870	54	984
10~12月 (Q4)	742	16,527	15,526	735	16,381	15,414	59	1,098
平成22年								
1月 (Jan.)	149	3,825	4,215	160	3,993	4,342	122	6,459
2 (Feb.)	142	2,369	3,087	147	2,457	3,132	117	6,371
3 (Mar.)	232	5,240	5,236	270	6,580	6,436	79	5,031
4 (Apr.)	179	2,994	3,325	173	2,074	2,658	44	1,578
5 (May)	187	5,502	6,011	184	5,439	5,978	47	1,640
6 (Jun.)	210	3,428	3,344	212	3,503	3,921	49	1,603
7 (Jul.)	235	5,441	5,141	239	6,147	5,514	53	961
8 (Aug.)	245	6,089	7,513	235	4,320	5,167	63	2,730
9 (Sep.)	252	4,702	5,859	261	6,448	8,189	54	984
10 (Oct.)	254	5,084	4,896	244	4,518	4,411	64	1,550
11 (Nov.)	244	7,621	6,309	242	7,087	6,140	66	2,061
12 (Dec.)	244	3,822	4,321	249	4,776	4,863	59	1,098

100t未満  
Less than 100t  
(9)

年 月 Year and Month	生産(P)			販売(Sa)			在庫(I)	
	数量(台) Quantity(n)	重量(t) Weight	金額(百万円) (million yen)	数量(台) Quantity(n)	重量(t) Weight	金額(百万円) (million yen)	数量(台) Quantity(n)	重量(t) Weight
平成18年 (2006)	5,024	34,466	43,385	4,395	31,949	42,831	160	1,617
19 (2007)	5,148	41,138	48,666	4,528	37,319	47,214	210	3,078
20 (2008)	4,084	32,190	40,681	4,091	32,558	41,824	197	2,711
21 (2009)	1,151	8,922	13,435	1,277	10,426	14,834	71	1,207
22 (2010)	2,208	20,317	26,017	2,244	20,688	26,440	53	906
平成20年度 (08FY)	3,234	25,454	32,531	3,244	25,610	33,273	144	2,155
21 (09FY)	1,321	9,989	14,822	1,434	11,588	16,281	24	469
平成22年								
1~3月 (Q1)	463	3,546	5,048	510	4,284	5,666	24	469
4~6月 (Q2)	505	4,891	6,252	499	4,699	6,131	42	699
7~9月 (Q3)	618	6,035	7,574	620	6,006	7,613	48	792
10~12月 (Q4)	622	5,845	7,143	615	5,699	7,030	53	906
平成22年								
1月 (Jan.)	137	1,179	1,725	147	1,311	1,822	61	1,075
2 (Feb.)	128	906	1,196	130	923	1,197	59	1,058
3 (Mar.)	198	1,461	2,127	233	2,050	2,647	24	469
4 (Apr.)	157	1,461	1,744	151	1,327	1,626	38	604
5 (May)	158	1,466	1,866	156	1,418	1,842	40	651
6 (Jun.)	190	1,964	2,642	192	1,954	2,663	42	699
7 (Jul.)	200	2,134	2,841	203	2,128	2,896	47	769
8 (Aug.)	208	1,982	2,352	202	1,881	2,277	53	870
9 (Sep.)	210	1,919	2,381	215	1,997	2,440	48	792
10 (Oct.)	210	1,795	2,243	201	1,659	2,118	57	928
11 (Nov.)	201	2,085	2,481	201	2,051	2,470	56	935
12 (Dec.)	211	1,965	2,419	213	1,989	2,442	53	906

100t以上500t未満  
100t and over and less than 500t  
(10)

年 月 Year and Month	生産(P)			販売(Sa)			在庫(I)	
	数量(台) Quantity(n)	重量(t) Weight	金額(百万円) (million yen)	数量(台) Quantity(n)	重量(t) Weight	金額(百万円) (million yen)	数量(台) Quantity(n)	重量(t) Weight
平成18年 (2006)	869	24,248	21,756	588	19,302	20,514	69	1,854
19 (2007)	957	24,725	21,895	628	19,151	20,584	80	2,242
20 (2008)	850	25,995	25,325	856	26,029	25,455	74	2,208
21 (2009)	252	17,951	24,159	280	18,497	24,496	46	1,681
22 (2010)	301	14,266	14,101	307	14,414	14,224	5	142
平成20年度 (08FY)	734	25,881	28,897	729	25,843	29,006	57	1,779
21 (09FY)	180	14,909	17,943	197	15,178	18,117	40	1,529
平成22年 1~3月 (Q1)	48	3,792	3,792	54	3,944	3,917	40	1,529
4~6月 (Q2)	58	2,031	2,122	58	2,027	2,120	5	142
7~9月 (Q3)	93	3,369	3,506	93	3,369	3,506	5	142
10~12月 (Q4)	102	5,074	4,681	102	5,074	4,681	5	142
平成22年 1月 (Jan.)	8	670	1,069	9	706	1,099	45	1,645
2 (Feb.)	10	753	979	13	824	1,023	42	1,574
3 (Mar.)	30	2,369	1,744	32	2,414	1,795	40	1,529
4 (Apr.)	19	294	175	20	305	182	4	127
5 (May)	22	1,226	1,454	21	1,211	1,445	5	142
6 (Jun.)	17	511	493	17	511	493	5	142
7 (Jul.)	29	909	868	29	909	868	5	142
8 (Aug.)	27	1,188	1,277	27	1,188	1,277	5	142
9 (Sep.)	37	1,272	1,361	37	1,272	1,361	5	142
10 (Oct.)	36	1,043	1,155	36	1,043	1,155	5	142
11 (Nov.)	35	2,717	2,090	35	2,717	2,090	6	146
12 (Dec.)	31	1,314	1,436	31	1,314	1,436	5	142

500t以上  
500t and over  
(11)

年 月 Year and Month	生産(P)			販売(Sa)			在庫(I)	
	数量(台) Quantity(n)	重量(t) Weight	金額(百万円) (million yen)	数量(台) Quantity(n)	重量(t) Weight	金額(百万円) (million yen)	数量(台) Quantity(n)	重量(t) Weight
平成18年 (2006)	279	80,271	73,927	273	77,486	71,272	13	3,694
19 (2007)	308	78,753	74,504	307	80,693	77,046	14	1,754
20 (2008)	288	75,180	73,806	286	73,709	72,721	16	3,225
21 (2009)	108	35,354	35,359	108	34,840	34,923	16	3,739
22 (2010)	64	21,534	19,139	65	22,240	20,087	1	50
平成20年度 (08FY)	226	65,844	60,467	216	61,215	55,859	25	6,966
21 (09FY)	71	23,873	23,654	81	27,806	27,662	15	3,033
平成22年 1~3月 (Q1)	12	4,096	3,698	13	4,802	4,327	15	3,033
4~6月 (Q2)	13	5,002	4,306	12	4,290	4,306	2	762
7~9月 (Q3)	21	6,828	7,433	22	7,540	7,751	1	50
10~12月 (Q4)	18	5,608	3,702	18	5,608	3,703	1	50
平成22年 1月 (Jan.)	4	1,976	1,421	4	1,976	1,421	16	3,739
2 (Feb.)	4	710	912	4	710	912	16	3,739
3 (Mar.)	4	1,410	1,365	5	2,116	1,994	15	3,033
4 (Apr.)	3	1,239	1,406	2	442	850	2	847
5 (May)	7	2,810	2,691	7	2,810	2,691	2	847
6 (Jun.)	3	953	209	3	1,038	765	2	762
7 (Jul.)	6	2,398	1,432	7	3,110	1,750	1	50
8 (Aug.)	10	2,919	3,884	6	1,251	1,613	5	1,718
9 (Sep.)	5	1,511	2,117	9	3,179	4,388	1	50
10 (Oct.)	8	2,246	1,498	7	1,816	1,138	2	480
11 (Nov.)	8	2,819	1,738	6	2,319	1,580	4	980
12 (Dec.)	2	543	466	5	1,473	985	1	50

数値制御式(機械プレス内数)  
Numerically controlled(the inner number of mechanical presses)  
(12~13)

年 月 Year and Month	生産(P)			販売(Sa)			在庫(I)	
	数量(台) Quantity(n)	重量(t) Weight	金額(百万円) (million yen)	数量(台) Quantity(n)	重量(t) Weight	金額(百万円) (million yen)	数量(台) Quantity(n)	重量(t) Weight
平成18年 (2006)	1,154	32,321	25,042	859	29,818	24,436	85	1,535
19 (2007)	1,601	38,622	32,719	1,175	33,761	30,838	163	3,040
20 (2008)	1,215	34,084	26,363	1,229	34,450	26,765	150	2,674
21 (2009)	212	12,241	9,759	286	13,448	10,795	75	1,432
22 (2010)	642	15,957	13,260	648	16,169	13,329	51	897
平成20年度 (08FY)	949	27,651	21,287	954	27,745	21,377	121	2,188
21 (09FY)	218	9,121	7,341	302	10,574	8,540	36	731
平成22年								
1~3月 (Q1)	95	2,145	1,724	133	2,846	2,323	36	731
4~6月 (Q2)	149	2,301	2,164	135	2,059	1,946	35	670
7~9月 (Q3)	207	5,720	4,784	198	5,618	4,698	44	773
10~12月 (Q4)	191	5,791	4,588	182	5,646	4,362	51	897
平成22年								
1月 (Jan.)	32	949	670	39	1,064	758	68	1,317
2 (Feb.)	28	396	378	29	408	378	67	1,305
3 (Mar.)	35	800	676	65	1,374	1,187	36	731
4 (Apr.)	44	693	632	37	556	511	28	566
5 (May)	39	636	583	36	585	538	31	616
6 (Jun.)	66	972	949	62	918	897	35	670
7 (Jul.)	72	3,281	2,314	67	3,212	2,252	40	740
8 (Aug.)	68	1,478	1,528	61	1,374	1,450	47	844
9 (Sep.)	67	961	942	70	1,032	996	44	773
10 (Oct.)	67	1,978	1,479	56	1,821	1,237	53	909
11 (Nov.)	64	2,506	1,909	65	2,499	1,910	52	916
12 (Dec.)	60	1,307	1,200	61	1,326	1,215	51	897

数値制御式パンチングマシン  
Numerically controlled punching machines  
(12)

年 月 Year and Month	生産(P)			販売(Sa)			在庫(I)	
	数量(台) Quantity(n)	重量(t) Weight	金額(百万円) (million yen)	数量(台) Quantity(n)	重量(t) Weight	金額(百万円) (million yen)	数量(台) Quantity(n)	重量(t) Weight
平成18年 (2006)	803	13,716	12,913	796	13,792	12,786	85	1,535
19 (2007)	1,186	20,020	18,722	1,108	18,519	17,496	163	3,040
20 (2008)	824	13,893	12,882	837	14,259	13,284	150	2,674
21 (2009)	122	2,199	2,047	197	3,438	3,116	75	1,432
22 (2010)	612	9,281	8,938	621	9,514	9,124	51	897
平成20年度 (08FY)	637	10,814	10,025	642	10,940	10,148	121	2,188
21 (09FY)	156	2,541	2,438	241	3,994	3,637	36	731
平成22年								
1~3月 (Q1)	91	1,413	1,348	130	2,114	1,947	36	731
4~6月 (Q2)	147	2,279	2,153	133	2,037	1,935	35	670
7~9月 (Q3)	196	2,855	2,792	187	2,753	2,706	44	773
10~12月 (Q4)	178	2,734	2,645	171	2,610	2,536	51	897
平成22年								
1月 (Jan.)	31	501	456	38	616	544	68	1,317
2 (Feb.)	28	396	378	29	408	378	67	1,305
3 (Mar.)	32	516	514	63	1,090	1,025	36	731
4 (Apr.)	42	671	621	35	534	500	28	566
5 (May)	39	636	583	36	585	538	31	616
6 (Jun.)	66	972	949	62	918	897	35	670
7 (Jul.)	67	975	957	62	906	895	40	740
8 (Aug.)	64	938	910	57	834	832	47	844
9 (Sep.)	65	942	925	68	1,013	979	44	773
10 (Oct.)	60	902	874	51	766	749	53	909
11 (Nov.)	61	989	950	62	982	951	52	916
12 (Dec.)	57	843	821	58	862	836	51	897

その他の数値制御式機械プレス  
Miscellaneous numerically controlled mechanical presses  
( 1 3 )

年 月 Year and Month	生産(P)			販売(Sa)			在庫(I)	
	数量(台) Quantity(n)	重量(t) Weight	金額(百万円) (million yen)	数量(台) Quantity(n)	重量(t) Weight	金額(百万円) (million yen)	数量(台) Quantity(n)	重量(t) Weight
平成18年 (2006)	351	18,605	12,129	63	16,026	11,650	-	-
19 (2007)	415	18,602	13,997	67	15,242	13,342	-	-
20 (2008)	391	20,191	13,481	392	20,191	13,481	-	-
21 (2009)	90	10,042	7,712	89	10,010	7,679	-	-
22 (2010)	30	6,676	4,322	27	6,655	4,205	-	-
平成20年度 (08FY)	312	16,837	11,262	312	16,805	11,229	-	-
21 (09FY)	62	6,580	4,903	61	6,580	4,903	-	-
平成22年								
1~3月 (Q1)	4	732	376	3	732	376	-	-
4~6月 (Q2)	2	22	11	2	22	11	-	-
7~9月 (Q3)	11	2,865	1,992	11	2,865	1,992	-	-
10~12月 (Q4)	13	3,057	1,943	11	3,036	1,826	-	-
平成22年								
1月 (Jan.)	1	448	214	1	448	214	-	-
2 (Feb.)	-	-	-	-	-	-	-	-
3 (Mar.)	3	284	162	2	284	162	-	-
4 (Apr.)	2	22	11	2	22	11	-	-
5 (May)	-	-	-	-	-	-	-	-
6 (Jun.)	-	-	-	-	-	-	-	-
7 (Jul.)	5	2,306	1,357	5	2,306	1,357	-	-
8 (Aug.)	4	540	618	4	540	618	-	-
9 (Sep.)	2	19	17	2	19	17	-	-
10 (Oct.)	7	1,076	605	5	1,055	488	-	-
11 (Nov.)	3	1,517	959	3	1,517	959	-	-
12 (Dec.)	3	464	379	3	464	379	-	-

せん断機  
Shearing machines  
( 1 4 )

年 月 Year and Month	生産(P)			販売(Sa)		在庫(I)
	数量(台) Quantity(n)	重量(t) Weight	金額(百万円) (million yen)	数量(台) Quantity(n)	金額(百万円) (million yen)	数量(台) Quantity(n)
平成18年 (2006)	1,124	6,717	5,853	1,094	6,407	133
19 (2007)	443	6,156	5,803	445	6,680	-
20 (2008)	265	7,614	6,408	261	7,269	2
21 (2009)	137	4,032	4,711	133	4,744	6
22 (2010)	88	1,988	2,192	68	820	1
平成20年度 (08FY)	252	6,691	6,715	248	7,502	3
21 (09FY)	111	2,881	2,922	99	2,018	6
平成22年						
1~3月 (Q1)	37	1,021	1,124	28	174	6
4~6月 (Q2)	15	187	249	13	187	1
7~9月 (Q3)	17	297	351	14	234	2
10~12月 (Q4)	19	483	468	13	225	1
平成22年						
1月 (Jan.)	11	229	311	9	73	6
2 (Feb.)	6	28	33	5	33	6
3 (Mar.)	20	764	780	14	68	6
4 (Apr.)	4	48	44	4	44	1
5 (May)	4	32	39	4	47	1
6 (Jun.)	7	107	166	5	96	1
7 (Jul.)	6	110	169	4	92	2
8 (Aug.)	5	86	88	4	29	2
9 (Sep.)	6	101	94	6	113	2
10 (Oct.)	3	43	62	1	4	2
11 (Nov.)	7	88	122	7	129	1
12 (Dec.)	9	352	284	5	92	1

鍛造機械  
Forging machines  
(15)

年 月 Year and Month	生産(P)			販売(Sa)		在庫(I)
	数量(台) Quantity(n)	重量(t) Weight	金額(百万円) (million yen)	数量(台) Quantity(n)	金額(百万円) (million yen)	数量(台) Quantity(n)
平成18年 (2006)	338	4,318	8,664	338	9,618	-
19 (2007)	302	5,067	10,098	300	10,729	2
20 (2008)	274	8,724	13,233	275	14,719	2
21 (2009)	257	3,160	7,037	243	7,737	16
22 (2010)	193	7,731	13,328	199	13,368	6
平成20年度 (08FY)	287	8,273	13,003	286	14,387	4
21 (09FY)	212	2,613	6,173	210	6,661	4
平成22年						
1~3月 (Q1)	37	566	1,383	47	1,469	4
4~6月 (Q2)	51	446	1,024	36	880	19
7~9月 (Q3)	59	4,052	6,582	73	6,881	4
10~12月 (Q4)	46	2,667	4,339	43	4,138	6
平成22年						
1月 (Jan.)	10	172	377	13	290	12
2 (Feb.)	17	214	539	7	421	21
3 (Mar.)	10	180	467	27	758	4
4 (Apr.)	12	110	219	8	241	8
5 (May)	24	241	567	15	524	17
6 (Jun.)	15	95	238	13	115	19
7 (Jul.)	13	239	454	28	690	3
8 (Aug.)	18	256	507	16	557	5
9 (Sep.)	28	3,557	5,621	29	5,634	4
10 (Oct.)	16	118	299	18	381	2
11 (Nov.)	16	278	602	13	437	5
12 (Dec.)	14	2,271	3,438	12	3,320	6

ワイヤーフォーミングマシン  
Wire forming machines  
(16)

年 月 Year and Month	生産(P)			販売(Sa)		在庫(I)
	数量(台) Quantity(n)	重量(t) Weight	金額(百万円) (million yen)	数量(台) Quantity(n)	金額(百万円) (million yen)	数量(台) Quantity(n)
平成18年 (2006)	642	5,605	11,359	642	11,355	-
19 (2007)	528	4,612	10,297	528	10,297	-
20 (2008)	599	6,436	13,426	599	13,303	-
21 (2009)	219	2,665	5,769	219	5,791	-
22 (2010)	333	2,300	6,099	291	4,787	-
平成20年度 (08FY)	579	6,186	13,201	579	13,078	-
21 (09FY)	187	2,135	4,614	180	4,443	-
平成22年						
1~3月 (Q1)	70	421	1,255	63	1,062	-
4~6月 (Q2)	71	259	897	68	818	-
7~9月 (Q3)	89	564	1,504	77	1,203	-
10~12月 (Q4)	103	1,056	2,443	83	1,704	-
平成22年						
1月 (Jan.)	19	217	451	13	292	-
2 (Feb.)	15	128	303	14	269	-
3 (Mar.)	36	76	501	36	501	-
4 (Apr.)	18	96	251	18	251	-
5 (May)	18	56	221	17	166	-
6 (Jun.)	35	107	425	33	401	-
7 (Jul.)	15	13	182	15	182	-
8 (Aug.)	41	335	714	37	599	2
9 (Sep.)	33	216	608	25	422	-
10 (Oct.)	22	125	460	20	316	-
11 (Nov.)	41	366	850	32	447	-
12 (Dec.)	40	565	1,133	31	941	-

鑄造装置  
Foundry equipment  
(17~19)

ダイカストマシン  
Die casting machines  
(17)

鑄型機械  
Moulding machines  
(18)

年 月 Year and Month	生産(P)			生産(P)			生産(P)		
	数量(台) Quantity(n)	重量(t) Weight	金額(百万円) (million yen)	数量(台) Quantity(n)	重量(t) Weight	金額(百万円) (million yen)	数量(台) Quantity(n)	重量(t) Weight	金額(百万円) (million yen)
平成18年 (2006)	3,989	42,691	69,977	1,381	31,804	41,519	423	3,818	13,549
19 (2007)	3,424	43,365	72,349	1,217	30,371	41,801	368	6,377	16,863
20 (2008)	3,111	36,250	62,303	1,046	23,357	30,939	300	5,468	15,906
21 (2009)	1,768	14,901	31,059	311	7,365	9,581	124	2,655	10,964
22 (2010)	2,036	25,601	31,799	600	13,333	15,521	198	3,189	9,751
平成20年度 (08FY)	2,850	32,185	59,843	845	19,830	26,601	272	5,394	18,294
21 (09FY)	1,685	13,217	23,062	306	5,809	7,047	141	2,067	7,359
平成22年 1~3月 (Q1)	487	5,644	7,936	116	2,672	3,194	60	873	2,869
4~6月 (Q2)	528	6,108	8,986	170	2,481	2,948	59	1,170	4,174
7~9月 (Q3)	522	6,732	8,181	138	3,556	4,143	42	641	2,036
10~12月 (Q4)	499	7,117	6,696	176	4,624	5,236	37	505	672
平成22年 1月 (Jan.)	134	1,409	2,306	24	777	872	7	253	761
2 (Feb.)	151	1,785	2,227	41	802	1,079	34	222	618
3 (Mar.)	202	2,450	3,403	51	1,093	1,243	19	398	1,490
4 (Apr.)	155	1,452	1,473	48	571	645	14	79	223
5 (May)	168	1,688	2,098	51	839	893	17	194	608
6 (Jun.)	205	2,968	5,415	71	1,071	1,410	28	897	3,343
7 (Jul.)	159	1,510	1,731	47	779	928	9	83	327
8 (Aug.)	205	2,604	2,991	42	1,190	1,336	17	289	686
9 (Sep.)	158	2,618	3,459	49	1,587	1,879	16	269	1,023
10 (Oct.)	167	1,983	1,985	58	1,342	1,574	16	49	171
11 (Nov.)	177	2,149	2,162	53	1,311	1,546	14	177	363
12 (Dec.)	155	2,985	2,549	65	1,971	2,116	7	279	138

砂処理・製品処理機械及び装置  
Sand preparing・Cleaning  
machines and equipment  
(19)

圧延機械の生産内訳及び月間進ちょく量  
The item of production and  
Amount of progress at rolling mill machinery

年 月 Year and Month	生産(P)			生産(P)				月間進ちょく量 Amount of progress	
	数量(台) Quantity(n)	重量(t) Weight	金額(百万円) (million yen)	1,000t未満 Less than 1000t		1,000t以上 Not less than 1000t		数量(台) Quantity(n)	重量(t) Weight
				数量(台) Quantity(n)	重量(t) Weight	数量(台) Quantity(n)	重量(t) Weight		
平成18年 (2006)	2,185	7,069	14,909	68	5,477	2	2,530	2	2,530
19 (2007)	1,839	6,617	13,685	54	4,311	2	5,235	1	1,464
20 (2008)	1,765	7,425	15,458	43	5,262	2	2,658	-	-
21 (2009)	1,333	4,881	10,514	62	3,015	2	4,677	3	4,944
22 (2010)	1,238	9,079	6,527	28	2,714	3	9,783	-	-
平成20年度 (08FY)	1,733	6,961	14,948	39	3,815	4	7,335	3	4,944
21 (09FY)	1,238	5,341	8,656	61	3,716	-	-	-	-
平成22年 1~3月 (Q1)	311	2,099	1,873	6	1,130	-	-	-	-
4~6月 (Q2)	299	2,457	1,864	10	667	-	-	-	-
7~9月 (Q3)	342	2,535	2,002	7	204	2	5,965	-	-
10~12月 (Q4)	286	1,988	788	5	713	1	3,818	-	-
平成22年 1月 (Jan.)	103	379	673	2	764	-	-	-	-
2 (Feb.)	76	761	530	3	312	-	-	-	-
3 (Mar.)	132	959	670	1	54	-	-	-	-
4 (Apr.)	93	802	605	2	68	-	-	-	-
5 (May)	100	655	597	6	501	-	-	-	-
6 (Jun.)	106	1,000	662	2	98	-	-	-	-
7 (Jul.)	103	648	476	-	91	1	1,573	-	-
8 (Aug.)	146	1,125	969	4	35	-	-	-	-
9 (Sep.)	93	762	557	3	78	1	4,392	-	-
10 (Oct.)	93	592	240	2	271	1	3,818	-	-
11 (Nov.)	110	661	253	2	62	-	-	-	-
12 (Dec.)	83	735	295	1	380	-	-	-	-



14	食料品加工機械、 包装機械及び荷造機械 Food products machinery, Wrapping and Packing machinery (1~20)				食料品加工機械(手動のものを除く) Food products machinery (except for hand type) (1~10)				
	年 月 Year and Month	生産(P)		生産(P)		販売(Sa)		在庫(I)	
		金額(百万円) (million yen)	数量(台) Quantity(n)	金額(百万円) (million yen)	数量(台) Quantity(n)	金額(百万円) (million yen)	数量(台) Quantity(n)	数量(台) Quantity(n)	
食料品加工機械、 包装機械及び荷造機械 Food products machinery, Wrapping and Packing machinery	平成18年 (2006)	239,036	96,662	88,214	95,311	83,229	24,214		
	19 (2007)	238,838	90,134	79,184	87,346	77,725	26,162		
	20 (2008)	229,311	80,311	73,686	87,631	82,506	18,177		
	21 (2009)	201,467	70,867	62,869	71,587	65,204	17,789		
	22 (2010)	211,565	64,955	75,527	72,209	71,461	18,115		
	平成20年度 (08FY)	220,322	80,207	68,303	84,355	74,997	18,675		
	21 (09FY)	199,068	67,033	66,453	71,107	67,534	17,402		
	平成22年								
	1~3月 (Q1)	56,610	16,883	19,726	19,281	20,615	17,402		
	4~6月 (Q2)	44,867	14,921	13,275	14,249	11,691	20,186		
	7~9月 (Q3)	55,583	14,759	19,810	18,694	18,649	18,206		
	10~12月 (Q4)	54,505	18,392	22,716	19,985	20,506	18,115		
平成22年									
1月 (Jan.)	16,187	4,955	6,039	5,850	5,115	17,749			
2 (Feb.)	15,516	6,108	5,967	6,575	6,380	17,802			
3 (Mar.)	24,907	5,820	7,720	6,856	9,120	17,402			
4 (Apr.)	13,711	5,168	4,253	5,057	3,579	18,376			
5 (May)	12,369	4,706	4,243	4,518	3,596	19,243			
6 (Jun.)	18,787	5,047	4,779	4,674	4,516	20,186			
7 (Jul.)	16,454	5,025	4,601	5,875	4,644	20,191			
8 (Aug.)	18,898	4,743	7,477	6,252	6,468	19,185			
9 (Sep.)	20,231	4,991	7,732	6,567	7,537	18,206			
10 (Oct.)	15,058	5,325	5,516	6,002	6,626	17,876			
11 (Nov.)	16,911	5,324	6,697	6,052	4,804	17,579			
12 (Dec.)	22,536	7,743	10,503	7,931	9,076	18,115			

穀物処理機械 Cereal processing machinery (1~3)					精米麦機械 Rice polishing machines (1)					
年 月 Year and Month	生産(P)		販売(Sa)		在庫(I) Quantity(n)	生産(P)		販売(Sa)		在庫(I) Quantity(n)
	数量(台) Quantity(n)	金額(百万円) (million yen)	数量(台) Quantity(n)	金額(百万円) (million yen)		数量(台) Quantity(n)	金額(百万円) (million yen)	数量(台) Quantity(n)	金額(百万円) (million yen)	
平成18年 (2006)	55,546	39,646	54,661	34,956	18,181	41,176	11,057	40,167	4,576	17,301
19 (2007)	53,398	37,728	50,611	33,849	20,720	39,319	10,576	36,606	5,163	19,966
20 (2008)	44,982	36,261	51,835	35,987	13,649	31,198	8,881	38,553	6,378	12,608
21 (2009)	40,297	30,078	40,552	32,041	14,317	28,811	7,230	28,787	7,023	13,511
22 (2010)	34,456	34,586	41,287	34,568	15,529	21,959	9,424	28,811	9,436	14,615
平成20年度 (08FY)	45,940	33,334	50,028	35,511	15,060	32,670	8,458	37,057	7,998	14,188
21 (09FY)	37,125	31,698	40,512	32,526	14,795	25,386	7,944	28,673	7,026	13,948
平成22年										
1~3月 (Q1)	9,172	9,419	10,878	9,535	14,795	5,894	3,026	7,625	2,884	13,948
4~6月 (Q2)	8,348	6,995	7,657	6,123	17,687	5,463	2,287	5,079	1,335	16,520
7~9月 (Q3)	8,108	9,159	12,019	10,456	15,806	5,279	2,588	9,048	3,441	14,750
10~12月 (Q4)	8,828	9,013	10,733	8,454	15,529	5,323	1,523	7,059	1,776	14,615
平成22年										
1月 (Jan.)	2,385	2,837	3,119	2,741	14,456	1,514	936	2,172	827	13,723
2 (Feb.)	3,558	3,244	3,825	3,322	14,761	2,261	1,112	2,821	1,172	13,730
3 (Mar.)	3,229	3,338	3,934	3,472	14,795	2,119	978	2,632	885	13,948
4 (Apr.)	2,884	2,507	2,749	1,994	15,831	1,811	905	1,840	384	14,812
5 (May)	2,628	2,139	2,347	1,899	16,826	1,691	754	1,511	437	15,702
6 (Jun.)	2,836	2,349	2,561	2,230	17,687	1,961	628	1,728	514	16,520
7 (Jul.)	2,814	2,220	3,630	2,705	17,750	2,011	592	2,694	937	16,718
8 (Aug.)	2,379	3,914	3,954	4,010	16,698	1,467	1,394	2,932	1,249	15,753
9 (Sep.)	2,915	3,025	4,435	3,741	15,806	1,801	602	3,422	1,255	14,750
10 (Oct.)	2,733	2,795	3,699	3,132	15,220	1,541	309	2,534	650	14,127
11 (Nov.)	2,874	3,448	3,616	2,497	14,962	1,900	544	2,376	390	14,127
12 (Dec.)	3,221	2,770	3,418	2,825	15,529	1,882	670	2,149	736	14,615

製粉・製めん機械  
Flour milling machines and Noodle machinery  
(2)

製パン・製菓機械  
Baking and cake making machinery  
(3)

年 月 Year and Month	生産(P)		販売(Sa)		在庫(I)	生産(P)		販売(Sa)		在庫(I)
	数量(台) Quantity(n)	金額(百万円) (million yen)	数量(台) Quantity(n)	金額(百万円) (million yen)	数量(台) Quantity(n)	数量(台) Quantity(n)	金額(百万円) (million yen)	数量(台) Quantity(n)	金額(百万円) (million yen)	数量(台) Quantity(n)
平成18年 (2006)	3,370	2,835	3,542	2,676	640	11,000	25,754	10,952	27,704	240
19 (2007)	3,650	3,102	3,756	3,441	534	10,429	24,050	10,249	25,245	220
20 (2008)	3,846	2,714	3,526	2,488	835	9,938	24,666	9,756	27,121	206
21 (2009)	3,430	2,241	3,633	3,001	616	8,056	20,607	8,132	22,017	190
22 (2010)	3,636	3,448	3,670	2,336	582	8,861	21,714	8,806	22,796	332
平成20年度 (08FY)	3,966	2,361	3,846	2,856	619	9,304	22,515	9,125	24,657	253
21 (09FY)	3,365	2,476	3,367	2,709	600	8,374	21,278	8,472	22,791	247
平成22年										
1～3月 (Q1)	966	733	982	685	600	2,312	5,660	2,271	5,966	247
4～6月 (Q2)	922	570	613	533	909	1,963	4,138	1,965	4,255	258
7～9月 (Q3)	584	518	727	523	766	2,245	6,053	2,244	6,492	290
10～12月 (Q4)	1,164	1,627	1,348	595	582	2,341	5,863	2,326	6,083	332
平成22年										
1月 (Jan.)	182	202	265	165	533	689	1,699	682	1,749	200
2 (Feb.)	570	229	326	162	777	727	1,903	678	1,988	254
3 (Mar.)	214	302	391	358	600	896	2,058	911	2,229	247
4 (Apr.)	383	191	249	182	734	690	1,411	660	1,428	285
5 (May)	300	169	166	172	868	637	1,216	670	1,290	256
6 (Jun.)	239	210	198	179	909	636	1,511	635	1,537	258
7 (Jul.)	138	163	274	183	773	665	1,465	662	1,585	259
8 (Aug.)	137	155	229	165	681	775	2,365	793	2,596	264
9 (Sep.)	309	200	224	175	766	805	2,223	789	2,311	290
10 (Oct.)	344	212	348	197	762	848	2,274	817	2,285	331
11 (Nov.)	217	1,171	440	177	539	757	1,733	800	1,930	296
12 (Dec.)	603	244	560	221	582	736	1,856	709	1,868	332

注：平成21年から「製粉機械」、「製めん機械」を統合。

醸造用機械  
(酒類・しょう油・味噌用に限る)  
Fermented food and beverage products machinery  
(only for making alcoholic beverage,  
Soy sauce and "Miso")  
(4)

牛乳加工機械  
Machinery for making dairy products  
(5)

年 月 Year and Month	生産(P)		販売(Sa)		在庫(I)	生産(P)		販売(Sa)		在庫(I)
	数量(台) Quantity(n)	金額(百万円) (million yen)	数量(台) Quantity(n)	金額(百万円) (million yen)	数量(台) Quantity(n)	数量(台) Quantity(n)	金額(百万円) (million yen)	数量(台) Quantity(n)	金額(百万円) (million yen)	数量(台) Quantity(n)
平成18年 (2006)	3,422	8,200	3,397	8,200	1	10,912	9,500	10,917	9,415	157
19 (2007)	2,277	5,804	2,221	5,987	-	10,860	9,146	10,848	9,158	169
20 (2008)	1,780	4,987	1,771	5,322	3	11,012	7,279	11,020	9,367	161
21 (2009)	1,720	4,783	1,730	4,768	-	10,943	8,117	10,926	6,883	178
22 (2010)	3,181	7,573	3,171	7,595	10	9,966	9,478	9,992	7,209	152
平成20年度 (08FY)	1,934	5,389	1,932	5,842	-	11,018	7,224	11,037	7,689	85
21 (09FY)	1,612	4,817	1,612	4,611	7	11,061	8,540	11,063	8,093	83
平成22年										
1～3月 (Q1)	190	867	183	823	7	2,741	2,612	2,836	2,778	83
4～6月 (Q2)	207	599	206	634	8	2,406	1,206	2,336	866	153
7～9月 (Q3)	497	1,298	491	1,267	14	2,279	2,455	2,326	1,880	106
10～12月 (Q4)	2,287	4,809	2,291	4,871	10	2,540	3,205	2,494	1,685	152
平成22年										
1月 (Jan.)	35	219	35	255	-	935	501	951	354	162
2 (Feb.)	60	174	55	163	5	883	271	883	419	162
3 (Mar.)	95	474	93	405	7	923	1,840	1,002	2,005	83
4 (Apr.)	43	72	47	75	3	902	373	865	300	120
5 (May)	103	274	101	241	5	758	337	737	339	141
6 (Jun.)	61	253	58	318	8	746	496	734	227	153
7 (Jul.)	106	267	98	241	16	751	458	739	364	165
8 (Aug.)	280	632	280	631	16	798	1,344	793	350	170
9 (Sep.)	111	399	113	395	14	730	653	794	1,166	106
10 (Oct.)	120	200	119	198	15	879	742	819	810	166
11 (Nov.)	117	289	120	330	12	830	849	806	471	190
12 (Dec.)	2,050	4,320	2,052	4,343	10	831	1,614	869	404	152

乳製品製造用機械  
Machinery for making of manufactured dairy products  
(6)

肉類加工機械  
Meat processing machinery  
(7)

年 月 Year and Month	生産(P)		販売(Sa)		在庫(I)	生産(P)		販売(Sa)		在庫(I)
	数量(台) Quantity(n)	金額(百万円) (million yen)	数量(台) Quantity(n)	金額(百万円) (million yen)	数量(台) Quantity(n)	数量(台) Quantity(n)	金額(百万円) (million yen)	数量(台) Quantity(n)	金額(百万円) (million yen)	数量(台) Quantity(n)
平成18年 (2006)	765	4,712	839	2,345	145	4,471	3,119	4,727	3,543	311
19 (2007)	968	2,222	1,004	2,187	109	4,705	2,852	4,617	3,312	399
20 (2008)	866	2,364	880	5,221	98	4,462	2,695	4,494	3,155	367
21 (2009)	924	1,738	924	1,769	98	4,210	2,473	4,137	2,876	440
22 (2010)	1,915	4,883	1,887	2,886	36	4,086	2,513	4,122	3,182	404
平成20年度 (08FY)	813	2,100	820	2,430	98	4,411	2,608	4,372	2,974	389
21 (09FY)	1,078	2,720	1,081	2,348	5	4,278	2,533	4,215	3,002	452
平成22年										
1~3月 (Q1)	320	1,606	323	1,174	5	1,000	577	988	682	452
4~6月 (Q2)	510	408	497	318	18	976	586	1,035	708	393
7~9月 (Q3)	561	2,283	555	944	24	1,076	659	1,003	996	466
10~12月 (Q4)	524	586	512	450	36	1,034	691	1,096	796	404
平成22年										
1月 (Jan.)	107	688	103	258	102	299	157	302	189	437
2 (Feb.)	105	828	108	827	99	325	200	281	207	481
3 (Mar.)	108	90	112	89	5	376	220	405	286	452
4 (Apr.)	163	201	146	138	22	265	177	366	258	351
5 (May)	139	138	144	124	17	283	192	296	189	338
6 (Jun.)	208	69	207	56	18	428	217	373	261	393
7 (Jul.)	213	202	204	213	27	376	235	387	322	382
8 (Aug.)	173	107	168	81	32	390	219	253	256	519
9 (Sep.)	175	1,974	183	650	24	310	205	363	418	466
10 (Oct.)	198	154	187	115	35	388	267	341	257	513
11 (Nov.)	165	292	165	203	35	376	246	445	298	444
12 (Dec.)	161	140	160	132	36	270	178	310	241	404

水産加工機械  
Marine processing machinery  
(8)

飲料製造用機械  
Beverage products machinery  
(9)

年 月 Year and Month	生産(P)		販売(Sa)		在庫(I)	生産(P)		販売(Sa)		在庫(I)
	数量(台) Quantity(n)	金額(百万円) (million yen)	数量(台) Quantity(n)	金額(百万円) (million yen)	数量(台) Quantity(n)	数量(台) Quantity(n)	金額(百万円) (million yen)	数量(台) Quantity(n)	金額(百万円) (million yen)	数量(台) Quantity(n)
平成18年 (2006)	2,342	6,217	2,036	9,741	973	6,294	9,186	6,297	7,768	124
19 (2007)	1,819	5,352	1,530	6,976	722	6,099	9,280	6,027	9,316	196
20 (2008)	1,935	5,864	1,585	7,445	612	5,758	7,808	5,843	9,081	111
21 (2009)	1,157	4,343	927	5,729	212	5,172	5,910	5,192	5,301	91
22 (2010)	1,307	4,565	946	5,523	214	5,092	6,931	5,076	5,699	107
平成20年度 (08FY)	1,729	5,527	1,455	7,133	214	5,551	6,291	5,563	7,225	56
21 (09FY)	1,191	4,383	934	5,689	212	5,151	6,228	5,149	5,548	58
平成22年										
1~3月 (Q1)	331	850	250	1,089	212	1,390	1,856	1,423	2,208	58
4~6月 (Q2)	301	1,169	197	808	230	1,196	1,351	1,185	1,346	69
7~9月 (Q3)	326	1,361	263	1,837	224	1,062	1,806	1,064	613	67
10~12月 (Q4)	349	1,185	236	1,789	214	1,444	1,918	1,404	1,532	107
平成22年										
1月 (Jan.)	85	242	67	231	212	477	667	475	318	93
2 (Feb.)	123	291	72	271	212	451	282	423	271	121
3 (Mar.)	123	317	111	587	212	462	907	525	1,619	58
4 (Apr.)	98	269	61	227	212	470	281	435	213	93
5 (May)	107	546	60	194	225	347	307	353	315	87
6 (Jun.)	96	354	76	387	230	379	763	397	818	69
7 (Jul.)	108	375	82	422	233	388	588	365	166	92
8 (Aug.)	107	509	86	553	235	331	456	341	296	82
9 (Sep.)	111	477	95	862	224	343	762	358	151	67
10 (Oct.)	116	401	93	1,077	215	441	608	416	770	92
11 (Nov.)	123	434	72	365	214	495	733	476	446	111
12 (Dec.)	110	350	71	347	214	508	577	512	316	107

製茶用機械  
Tea processing machinery  
(10)

包装機械及び荷造機械（手動のものを除く）  
Wrapping and Packing machines (except for hand type)  
(11～20)

年 月 Year and Month	生産(P)		販売(Sa)		在庫(I)	生産(P)		販売(Sa)		在庫(I)
	数量(台) Quantity(n)	金額(百万円) (million yen)	数量(台) Quantity(n)	金額(百万円) (million yen)	数量(台) Quantity(n)	数量(台) Quantity(n)	金額(百万円) (million yen)	数量(台) Quantity(n)	金額(百万円) (million yen)	数量(台) Quantity(n)
平成18年 (2006)	12,910	7,634	12,437	7,261	4,322	48,289	150,822	47,356	152,052	2,564
19 (2007)	10,008	6,800	10,488	6,940	3,847	39,833	159,654	39,300	159,634	3,165
20 (2008)	9,516	6,428	10,203	6,928	3,176	33,626	155,625	34,769	158,579	2,124
21 (2009)	6,444	5,427	7,199	5,837	2,453	26,361	138,598	26,152	140,234	1,768
22 (2010)	4,952	4,998	5,728	4,799	1,663	33,163	136,038	29,696	136,906	1,605
平成20年度 (08FY)	8,811	5,830	9,148	6,193	2,773	31,312	152,019	32,357	154,202	1,801
21 (09FY)	5,537	5,534	6,541	5,717	1,790	28,175	132,615	26,678	135,117	1,680
平成22年 1～3月 (Q1)	1,739	1,939	2,400	2,326	1,790	8,172	36,884	7,186	38,697	1,680
4～6月 (Q2)	977	961	1,136	888	1,628	8,709	31,592	7,520	31,419	1,754
7～9月 (Q3)	850	789	973	656	1,499	8,218	35,773	7,520	36,582	1,547
10～12月 (Q4)	1,386	1,309	1,219	929	1,663	8,064	31,789	7,470	30,208	1,605
平成22年 1月 (Jan.)	632	728	798	769	2,287	2,603	10,148	1,912	10,199	1,952
2 (Feb.)	603	677	928	900	1,961	2,277	9,549	2,254	9,659	1,775
3 (Mar.)	504	534	674	657	1,790	3,292	17,187	3,020	18,839	1,680
4 (Apr.)	343	373	388	374	1,744	2,959	9,458	2,298	8,437	1,809
5 (May)	341	310	480	295	1,604	2,712	8,126	2,215	7,982	1,952
6 (Jun.)	293	278	268	219	1,628	3,038	14,008	3,007	15,000	1,754
7 (Jul.)	269	256	370	211	1,526	3,067	11,853	2,603	11,527	1,702
8 (Aug.)	285	296	377	291	1,433	2,554	11,421	2,397	11,997	1,724
9 (Sep.)	296	237	226	154	1,499	2,597	12,499	2,520	13,058	1,547
10 (Oct.)	450	349	328	267	1,620	2,378	9,542	2,275	9,051	1,648
11 (Nov.)	344	406	352	194	1,611	2,698	10,214	2,506	9,433	1,711
12 (Dec.)	592	554	539	468	1,663	2,988	12,033	2,689	11,724	1,605

個装・内装機械  
Consumer packaging machinery  
(11～17)

製袋充てん機  
Forming, filling and closing  
machines for flexible package  
(11)

年 月 Year and Month	生産(P)		販売(Sa)		在庫(I)	生産(P)		販売(Sa)		在庫(I)
	数量(台) Quantity(n)	金額(百万円) (million yen)	数量(台) Quantity(n)	金額(百万円) (million yen)	数量(台) Quantity(n)	数量(台) Quantity(n)	金額(百万円) (million yen)	数量(台) Quantity(n)	金額(百万円) (million yen)	数量(台) Quantity(n)
平成18年 (2006)	16,148	128,262	16,088	128,942	650	2,544	33,663	2,502	34,292	191
19 (2007)	15,621	137,806	15,566	136,667	668	2,685	39,054	2,570	37,677	225
20 (2008)	14,639	135,669	14,688	137,393	557	2,460	38,448	2,479	39,334	147
21 (2009)	13,889	123,942	13,796	124,942	583	2,523	36,656	2,445	36,752	168
22 (2010)	14,635	123,207	14,410	122,770	714	2,779	37,724	2,657	36,864	196
平成20年度 (08FY)	14,221	134,619	14,152	135,391	580	2,475	40,153	2,423	40,133	161
21 (09FY)	13,945	117,451	13,950	119,270	524	2,551	35,793	2,532	36,572	129
平成22年 1～3月 (Q1)	3,567	32,830	3,610	33,939	524	667	9,208	690	10,079	129
4～6月 (Q2)	3,812	28,523	3,629	28,114	670	641	7,633	550	7,107	183
7～9月 (Q3)	3,542	32,721	3,613	33,320	583	764	10,560	787	10,971	144
10～12月 (Q4)	3,714	29,133	3,558	27,397	714	707	10,323	630	8,707	196
平成22年 1月 (Jan.)	1,013	9,113	985	9,364	604	161	2,229	151	2,310	171
2 (Feb.)	1,035	8,342	1,081	8,446	555	192	2,882	195	2,991	165
3 (Mar.)	1,519	15,375	1,544	16,129	524	314	4,097	344	4,778	129
4 (Apr.)	1,215	8,378	1,122	7,547	608	228	2,881	169	2,135	179
5 (May)	1,047	7,141	982	7,021	659	203	2,546	181	2,387	187
6 (Jun.)	1,550	13,004	1,525	13,546	670	210	2,206	200	2,585	183
7 (Jul.)	1,163	10,567	1,135	10,347	693	256	3,377	250	3,280	184
8 (Aug.)	1,164	10,567	1,187	11,108	665	224	3,085	241	3,440	162
9 (Sep.)	1,215	11,587	1,291	11,865	583	284	4,098	296	4,251	144
10 (Oct.)	1,151	8,728	1,092	8,044	640	249	3,747	214	2,965	177
11 (Nov.)	1,217	9,465	1,143	8,622	701	240	3,679	208	3,018	196
12 (Dec.)	1,346	10,940	1,323	10,731	714	218	2,897	208	2,724	196

容器成形充てん機  
Forming, filling and sealing  
machine for rigid package  
(1 2)

上包機(収縮包装機、ストレッチ包装機を含む)  
Wrapping machines  
(1 3)

年 月 Year and Month	生産(P)		販売(Sa)		在庫(I)	生産(P)		販売(Sa)		在庫(I)
	数量(台) Quantity(n)	金額(百万円) (million yen)	数量(台) Quantity(n)	金額(百万円) (million yen)	数量(台) Quantity(n)	数量(台) Quantity(n)	金額(百万円) (million yen)	数量(台) Quantity(n)	金額(百万円) (million yen)	数量(台) Quantity(n)
平成18年 (2006)	164	9,876	163	10,101	3	3,387	11,651	3,349	11,739	196
19 (2007)	164	7,022	160	7,160	5	3,439	13,180	3,417	13,288	218
20 (2008)	160	8,764	160	9,071	5	3,064	11,927	3,142	12,019	140
21 (2009)	143	8,693	143	9,014	5	2,843	10,316	2,808	10,255	175
22 (2010)	143	7,233	141	7,711	7	2,957	11,160	2,929	11,143	203
平成20年度 (08FY)	160	9,071	158	9,348	6	2,967	11,422	2,974	11,441	170
21 (09FY)	135	8,400	138	8,765	3	2,855	10,716	2,836	10,681	189
平成22年 1~3月 (Q1)	48	3,758	50	3,853	3	637	3,089	623	3,075	189
4~6月 (Q2)	38	955	32	999	9	743	2,464	718	2,431	214
7~9月 (Q3)	29	1,678	33	1,948	5	804	3,477	829	3,495	189
10~12月 (Q4)	28	842	26	911	7	773	2,130	759	2,142	203
平成22年 1月 (Jan.)	18	1,610	19	1,634	4	139	485	138	473	176
2 (Feb.)	10	613	11	660	3	177	786	179	798	174
3 (Mar.)	20	1,535	20	1,559	3	321	1,818	306	1,804	189
4 (Apr.)	15	207	10	198	8	228	623	211	597	206
5 (May)	13	119	11	136	10	227	693	236	702	197
6 (Jun.)	10	629	11	665	9	288	1,148	271	1,132	214
7 (Jul.)	11	683	15	776	5	236	939	232	936	218
8 (Aug.)	12	720	10	782	7	278	1,345	270	1,338	226
9 (Sep.)	6	275	8	390	5	290	1,193	327	1,221	189
10 (Oct.)	14	501	14	556	5	248	650	238	661	199
11 (Nov.)	7	273	7	267	5	281	838	282	831	198
12 (Dec.)	7	68	5	88	7	244	642	239	650	203

真空包装機  
Vacuume packaging machines  
(1 4)

シール機  
Sealing machines  
(1 5)

年 月 Year and Month	生産(P)		販売(Sa)		在庫(I)	生産(P)		販売(Sa)		在庫(I)
	数量(台) Quantity(n)	金額(百万円) (million yen)	数量(台) Quantity(n)	金額(百万円) (million yen)	数量(台) Quantity(n)	数量(台) Quantity(n)	金額(百万円) (million yen)	数量(台) Quantity(n)	金額(百万円) (million yen)	数量(台) Quantity(n)
平成18年 (2006)	3,699	4,607	3,726	4,711	228	1,348	5,001	1,325	5,002	31
19 (2007)	3,612	4,612	3,640	4,703	198	1,009	4,445	1,020	4,747	20
20 (2008)	3,533	4,781	3,493	4,880	238	1,015	6,530	1,011	6,764	21
21 (2009)	3,211	5,547	3,235	6,006	214	1,236	5,427	1,233	5,575	14
22 (2010)	3,419	3,989	3,360	3,878	273	1,237	6,620	1,226	6,763	25
平成20年度 (08FY)	3,444	6,730	3,437	6,887	219	1,078	6,624	1,063	6,769	21
21 (09FY)	3,306	3,247	3,344	3,734	181	1,315	5,054	1,320	5,290	16
平成22年 1~3月 (Q1)	905	895	938	966	181	367	2,155	365	2,191	16
4~6月 (Q2)	865	907	811	950	235	229	1,108	227	1,170	18
7~9月 (Q3)	757	1,072	780	1,075	212	339	1,946	335	1,935	22
10~12月 (Q4)	892	1,115	831	887	273	302	1,411	299	1,467	25
平成22年 1月 (Jan.)	261	266	234	281	241	132	169	142	298	4
2 (Feb.)	261	367	303	314	199	104	446	105	458	3
3 (Mar.)	383	262	401	371	181	131	1,540	118	1,435	16
4 (Apr.)	328	409	316	367	193	63	247	67	304	12
5 (May)	285	298	236	310	242	62	231	60	236	14
6 (Jun.)	252	200	259	273	235	104	630	100	630	18
7 (Jul.)	287	600	272	431	250	109	495	103	441	24
8 (Aug.)	230	246	244	349	236	108	669	108	678	24
9 (Sep.)	240	226	264	295	212	122	782	124	816	22
10 (Oct.)	274	325	258	317	228	109	279	109	332	22
11 (Nov.)	337	449	303	339	262	108	598	101	549	29
12 (Dec.)	281	341	270	231	273	85	534	89	586	25

びん詰機械 (洗びん機・殺菌機等を含む。)  
Bottling machinery  
(16)

その他の個装・内装機械  
Miscellaneous consumer packaging machinery  
(17)

年 月 Year and Month	生産(P)		販売(Sa)		在庫(I)	生産(P)		販売(Sa)		在庫(I)
	数量(台) Quantity(n)	金額(百万円) (million yen)	数量(台) Quantity(n)	金額(百万円) (million yen)	数量(台) Quantity(n)	数量(台) Quantity(n)	金額(百万円) (million yen)	数量(台) Quantity(n)	金額(百万円) (million yen)	数量(台) Quantity(n)
平成18年 (2006)	2,658	36,081	2,704	35,648	1	2,348	27,383	2,319	27,449	-
19 (2007)	2,956	42,502	3,003	42,079	2	1,756	26,991	1,756	27,013	-
20 (2008)	2,638	35,898	2,638	35,899	1	1,769	29,321	1,765	29,426	5
21 (2009)	2,455	34,004	2,452	33,929	4	1,478	23,299	1,480	23,411	3
22 (2010)	2,681	34,545	2,679	34,436	6	1,419	21,936	1,418	21,975	4
平成20年度 (08FY)	2,407	32,904	2,407	32,930	1	1,690	27,715	1,690	27,883	2
21 (09FY)	2,352	32,079	2,350	32,035	3	1,431	22,162	1,430	22,193	3
平成22年 1~3月 (Q1)	563	7,130	564	7,159	3	380	6,595	380	6,616	3
4~6月 (Q2)	1,000	11,982	994	11,904	9	296	3,474	297	3,553	2
7~9月 (Q3)	442	7,243	446	7,138	5	407	6,745	403	6,758	6
10~12月 (Q4)	676	8,190	675	8,235	6	336	5,122	338	5,048	4
平成22年 1月 (Jan.)	196	2,332	195	2,325	5	106	2,022	106	2,043	3
2 (Feb.)	180	2,058	177	2,055	8	111	1,190	111	1,170	3
3 (Mar.)	187	2,740	192	2,779	3	163	3,383	163	3,403	3
4 (Apr.)	264	3,177	260	3,082	7	89	834	89	864	3
5 (May)	146	1,678	145	1,662	8	111	1,576	113	1,588	1
6 (Jun.)	590	7,127	589	7,160	9	96	1,064	95	1,101	2
7 (Jul.)	115	2,832	115	2,840	9	149	1,641	148	1,643	3
8 (Aug.)	185	2,444	187	2,461	7	127	2,058	127	2,060	3
9 (Sep.)	142	1,967	144	1,837	5	131	3,046	128	3,055	6
10 (Oct.)	141	1,675	141	1,728	5	116	1,551	118	1,485	4
11 (Nov.)	135	1,639	133	1,625	7	109	1,989	109	1,993	4
12 (Dec.)	400	4,876	401	4,882	6	111	1,582	111	1,570	4

外装・荷造機械  
Packing machinery  
(18~20)

バンド掛け機  
Strapping machines  
(18)

年 月 Year and Month	生産(P)		販売(Sa)		在庫(I)	生産(P)		販売(Sa)		在庫(I)
	数量(台) Quantity(n)	金額(百万円) (million yen)	数量(台) Quantity(n)	金額(百万円) (million yen)	数量(台) Quantity(n)	数量(台) Quantity(n)	金額(百万円) (million yen)	数量(台) Quantity(n)	金額(百万円) (million yen)	数量(台) Quantity(n)
平成18年 (2006)	32,141	22,560	31,268	23,110	1,914	19,069	11,837	18,241	12,382	1,757
19 (2007)	24,212	21,848	23,734	22,967	2,497	17,326	10,239	16,854	11,036	2,332
20 (2008)	18,987	19,956	20,081	21,186	1,567	12,612	8,325	13,698	8,989	1,413
21 (2009)	12,472	14,656	12,356	15,292	1,185	9,732	6,079	10,076	6,646	1,070
22 (2010)	18,528	12,831	15,286	14,136	891	11,537	5,388	11,784	6,132	803
平成20年度 (08FY)	17,091	17,400	18,205	18,811	1,221	11,302	7,659	12,391	8,367	1,124
21 (09FY)	14,230	15,164	12,728	15,847	1,156	10,555	6,120	10,607	6,667	1,072
平成22年 1~3月 (Q1)	4,605	4,054	3,576	4,758	1,156	2,842	1,651	2,840	1,791	1,072
4~6月 (Q2)	4,897	3,069	3,891	3,305	1,084	2,917	1,350	2,995	1,538	994
7~9月 (Q3)	4,676	3,052	3,907	3,262	964	2,853	1,191	2,970	1,462	877
10~12月 (Q4)	4,350	2,656	3,912	2,811	891	2,925	1,196	2,979	1,341	803
平成22年 1月 (Jan.)	1,590	1,035	927	835	1,348	893	380	732	383	1,231
2 (Feb.)	1,242	1,207	1,173	1,213	1,220	802	563	927	633	1,106
3 (Mar.)	1,773	1,812	1,476	2,710	1,156	1,147	708	1,181	775	1,072
4 (Apr.)	1,744	1,080	1,176	890	1,201	960	451	923	501	1,109
5 (May)	1,665	985	1,233	961	1,293	1,021	488	927	524	1,203
6 (Jun.)	1,488	1,004	1,482	1,454	1,084	936	411	1,145	513	994
7 (Jul.)	1,904	1,286	1,468	1,180	1,009	1,040	439	1,118	519	916
8 (Aug.)	1,390	854	1,210	889	1,059	961	363	914	413	963
9 (Sep.)	1,382	912	1,229	1,193	964	852	389	938	530	877
10 (Oct.)	1,227	814	1,183	1,007	1,008	1,025	347	994	418	908
11 (Nov.)	1,481	749	1,363	811	1,010	1,023	452	1,009	496	912
12 (Dec.)	1,642	1,093	1,366	993	891	877	397	976	427	803

ケース詰機  
Case forming machines  
(19)

その他の外装・荷造機械  
Miscellaneous packing machinery  
(20)

年 月 Year and Month	生産(P)		販売(Sa)		在庫(I)	生産(P)		販売(Sa)		在庫(I)
	数量(台) Quantity(n)	金額(百万円) (million yen)	数量(台) Quantity(n)	金額(百万円) (million yen)	数量(台) Quantity(n)	数量(台) Quantity(n)	金額(百万円) (million yen)	数量(台) Quantity(n)	金額(百万円) (million yen)	数量(台) Quantity(n)
平成18年 (2006)	126	4,056	122	3,722	12	12,946	6,667	12,905	7,006	145
19 (2007)	122	4,491	120	4,627	14	6,764	7,118	6,760	7,304	151
20 (2008)	107	5,139	115	5,002	6	6,268	6,492	6,268	7,195	148
21 (2009)	60	2,626	61	2,584	5	2,680	5,951	2,219	6,062	110
22 (2010)	70	2,194	73	2,292	2	6,921	5,249	3,429	5,712	86
平成20年度 (08FY)	96	3,582	95	3,377	3	5,693	6,159	5,719	7,067	94
21 (09FY)	70	2,804	71	2,806	2	3,605	6,240	2,050	6,374	82
平成22年 1~3月 (Q1)	26	900	29	1,010	2	1,737	1,503	707	1,957	82
4~6月 (Q2)	13	422	12	401	3	1,967	1,297	884	1,366	87
7~9月 (Q3)	17	473	17	449	3	1,806	1,388	920	1,351	84
10~12月 (Q4)	14	399	15	432	2	1,411	1,061	918	1,038	86
平成22年 1月 (Jan.)	8	210	6	177	7	689	445	189	275	110
2 (Feb.)	3	174	3	174	7	437	470	243	406	107
3 (Mar.)	15	516	20	659	2	611	588	275	1,276	82
4 (Apr.)	7	138	3	32	6	777	491	250	357	86
5 (May)	2	76	3	96	5	642	421	303	341	85
6 (Jun.)	4	208	6	273	3	548	385	331	668	87
7 (Jul.)	8	230	6	194	5	856	617	344	467	88
8 (Aug.)	4	117	4	92	5	425	374	292	384	91
9 (Sep.)	5	126	7	163	3	525	397	284	500	84
10 (Oct.)	4	149	5	177	2	198	318	184	412	98
11 (Nov.)	2	34	2	34	2	456	263	352	281	96
12 (Dec.)	8	216	8	221	2	757	480	382	345	86

16	事務用機械 Office machinery	事務用機械 Office machinery (1~8)				電子式卓上計算機 Electronic desk calculators (1)							
		年 月 Year and Month	生産(P)		販売(Sa)		生産(P)		受入(R)		出荷(Sh)		在庫(I)
			金額(百万円) (million yen)	金額(百万円) (million yen)	数量(台) Quantity(n)	金額(百万円) (million yen)	数量(台) Quantity(n)	販売(Sa)		数量(台) Quantity(n)	金額(百万円) (million yen)	数量(台) Quantity(n)	
								数量(台) Quantity(n)	金額(百万円) (million yen)				
平成18年 (2006)	330,310	695,824	31,053	1,198	2,603,354	2,657,739	13,015	16,636	80,907				
19 (2007)	303,238	697,532	19,162	671	2,547,209	2,586,930	15,888	11,091	49,257				
20 (2008)	208,555	343,845	7,840	398	2,154,588	2,094,107	12,352	6,685	110,893				
21 (2009)	146,416	228,919	20,291	275	1,946,076	1,996,530	12,468	8,213	72,517				
22 (2010)	111,076	185,480	14,836	202	1,069,327	1,153,193	6,447	3,487	-				
平成20年度 (08FY)	188,920	309,340	20,150	362	2,152,108	2,049,153	12,851	6,061	143,415				
21 (09FY)	140,388	213,196	17,737	330	1,839,544	1,933,337	10,723	7,991	59,368				
平成22年 1~3月 (Q1)	34,258	56,368	13,536	192	509,527	535,373	3,180	839	59,368				
4~6月 (Q2)	25,902	43,376	1,000	8	457,290	424,341	2,277	1,108	92,209				
7~9月 (Q3)	28,678	47,240	300	2	102,510	193,479	990	1,540	-				
10~12月 (Q4)	22,238	38,496	-	-	-	-	-	-	-				
平成22年 1月 (Jan.)	10,188	14,421	707	38	98,574	90,142	232	189	81,467				
2 (Feb.)	11,994	17,420	4,079	60	178,209	191,031	1,418	167	72,557				
3 (Mar.)	12,076	24,527	8,750	94	232,744	254,200	1,530	483	59,368				
4 (Apr.)	8,389	13,106	1,000	8	185,659	176,816	1,026	169	69,042				
5 (May)	7,889	12,724	-	-	110,415	95,322	732	332	83,803				
6 (Jun.)	9,624	17,546	-	-	161,216	152,203	519	607	92,209				
7 (Jul.)	10,200	15,223	300	2	102,510	105,242	450	1,011	88,766				
8 (Aug.)	8,812	14,589	-	-	-	88,237	540	529	-				
9 (Sep.)	9,666	17,428	-	-	-	-	-	-	-				
10 (Oct.)	7,691	11,522	-	-	-	-	-	-	-				
11 (Nov.)	7,542	12,967	-	-	-	-	-	-	-				
12 (Dec.)	7,005	14,007	-	-	-	-	-	-	-				

謄写機 (謄写版を除く)  
Duplicating machines (excluding mimeographs)  
(2)

年 月 Year and Month	生産(P)		受入(R) Quantity(n)	出荷(Sh)			在庫(I) Quantity(n)
	数量(台) Quantity(n)	金額(百万円) (million yen)		販売(Sa)		その他(O) Quantity(n)	
			数量(台) Quantity(n)	金額(百万円) (million yen)	数量(台) Quantity(n)		金額(百万円) (million yen)
平成18年 (2006)	24,550	14,176	86,548	87,930	30,522	23,012	2,981
19 (2007)	24,684	13,852	85,676	91,610	31,102	19,419	2,511
20 (2008)	25,839	13,049	86,672	87,499	28,501	24,699	2,940
21 (2009)	25,249	11,317	62,979	69,837	22,399	19,306	2,025
22 (2010)	16,048	7,517	83,241	73,460	20,577	25,183	2,671
平成20年度 (08FY)	27,184	12,787	77,443	80,423	26,015	23,322	2,224
21 (09FY)	21,361	9,588	71,227	70,989	21,599	21,807	2,016
平成22年 1~3月 (Q1)	5,117	2,381	22,296	19,979	5,922	7,443	2,016
4~6月 (Q2)	3,794	1,946	19,514	18,024	5,475	5,368	1,932
7~9月 (Q3)	3,694	1,663	20,530	17,842	4,593	6,215	2,099
10~12月 (Q4)	3,443	1,527	20,901	17,615	4,587	6,157	2,671
平成22年 1月 (Jan.)	1,049	578	7,402	6,667	1,826	1,829	1,980
2 (Feb.)	1,868	774	5,653	5,223	1,652	2,001	2,277
3 (Mar.)	2,200	1,029	9,241	8,089	2,444	3,613	2,016
4 (Apr.)	1,625	804	6,790	6,344	1,980	1,975	2,112
5 (May)	962	537	5,505	5,667	1,780	1,184	1,728
6 (Jun.)	1,207	605	7,219	6,013	1,715	2,209	1,932
7 (Jul.)	1,276	593	7,052	6,233	1,676	2,105	1,922
8 (Aug.)	1,232	515	7,220	5,871	1,546	2,333	2,170
9 (Sep.)	1,186	555	6,258	5,738	1,371	1,777	2,099
10 (Oct.)	1,153	532	7,010	5,587	1,414	2,354	2,321
11 (Nov.)	1,132	495	7,714	6,475	1,588	2,339	2,353
12 (Dec.)	1,158	500	6,177	5,553	1,585	1,464	2,671



複写機（ジアゾ式を除く）  
Copying machines(except diazo and miscellaneous copying machines)  
(3～5)

年 月 Year and Month	生産(P)		受入(R) Quantity(n)	出荷(Sh)			在庫(I) Quantity(n)
	数量(台) Quantity(n)	金額(百万円) (million yen)		販売(Sa)		その他(O)	
				数量(台) Quantity(n)	金額(百万円) (million yen)	数量(台) Quantity(n)	
平成18年 (2006)	481,575	237,135	1,637,869	1,559,927	588,743	577,401	36,792
19 (2007)	460,479	207,456	1,671,562	1,599,018	573,297	543,028	26,653
20 (2008)	347,394	143,807	492,534	568,090	254,428	265,715	29,171
21 (2009)	218,522	93,366	354,009	391,680	158,253	191,801	18,122
22 (2010)	168,702	66,070	343,992	325,357	128,857	187,597	17,010
平成20年度 (08FY)	305,240	127,009	468,020	530,391	226,273	253,914	15,300
21 (09FY)	211,038	87,090	332,697	357,875	145,485	181,777	18,521
平成22年							
1～3月 (Q1)	51,906	19,341	99,259	95,006	37,266	54,998	18,521
4～6月 (Q2)	39,289	16,150	72,573	75,602	29,882	41,409	13,345
7～9月 (Q3)	43,666	17,125	91,279	82,541	33,686	50,531	15,218
10～12月 (Q4)	33,841	13,454	80,881	72,208	28,023	40,659	17,010
平成22年							
1月 (Jan.)	15,832	6,210	27,902	24,024	9,896	14,886	22,179
2 (Feb.)	17,508	6,760	34,532	30,869	11,858	19,669	23,681
3 (Mar.)	18,566	6,371	36,825	40,113	15,512	20,443	18,521
4 (Apr.)	12,651	5,103	23,773	23,653	8,267	13,437	17,828
5 (May)	11,643	4,822	20,602	22,307	8,582	12,071	15,695
6 (Jun.)	14,995	6,225	28,198	29,642	13,033	15,901	13,345
7 (Jul.)	15,171	6,131	28,910	24,558	10,676	16,113	16,755
8 (Aug.)	13,993	5,501	29,627	25,613	10,355	16,593	18,169
9 (Sep.)	14,502	5,493	32,742	32,370	12,655	17,825	15,218
10 (Oct.)	10,846	4,286	23,425	21,779	8,386	12,570	15,140
11 (Nov.)	11,833	4,786	29,152	24,879	9,534	14,752	16,494
12 (Dec.)	11,162	4,382	28,304	25,550	10,103	13,337	17,010

アナログ機  
Dry process indirect method electrostatic photo copying machines  
(3)

年 月 Year and Month	生産(P)		受入(R) Quantity(n)	出荷(Sh)			在庫(I) Quantity(n)
	数量(台) Quantity(n)	金額(百万円) (million yen)		販売(Sa)		その他(O)	
				数量(台) Quantity(n)	金額(百万円) (million yen)	数量(台) Quantity(n)	
平成18年 (2006)	2,835	695	17,719	17,017	9,035	4,102	908
19 (2007)	2,069	530	18,684	18,441	13,870	1,834	1,386
20 (2008)	938	266	329	802	270	509	100
21 (2009)	512	132	105	579	152	115	25
22 (2010)	169	53	18	193	59	19	-
平成20年度 (08FY)	637	179	277	661	212	304	97
21 (09FY)	466	126	68	539	145	79	15
平成22年							
1～3月 (Q1)	57	17	14	66	20	15	15
4～6月 (Q2)	13	4	4	19	5	4	9
7～9月 (Q3)	80	26	-	89	28	-	-
10～12月 (Q4)	19	6	-	19	6	-	-
平成22年							
1月 (Jan.)	10	2	6	10	3	8	23
2 (Feb.)	13	4	8	15	4	7	22
3 (Mar.)	34	11	-	41	13	-	15
4 (Apr.)	-	-	2	-	-	2	15
5 (May)	12	4	-	16	4	-	11
6 (Jun.)	1	-	2	3	1	2	9
7 (Jul.)	24	8	-	26	8	-	7
8 (Aug.)	28	9	-	35	11	-	-
9 (Sep.)	28	9	-	28	9	-	-
10 (Oct.)	-	-	-	-	-	-	-
11 (Nov.)	19	6	-	19	6	-	-
12 (Dec.)	-	-	-	-	-	-	-

デジタル機  
Digital copying machines  
(4)

年 月 Year and Month	生産(P)		受入(R) Quantity(n)	出荷(Sh)			在庫(I) Quantity(n)
	数量(台) Quantity(n)	金額(百万円) (million yen)		販売(Sa)		その他(O)	
				数量(台) Quantity(n)	金額(百万円) (million yen)	数量(台) Quantity(n)	
平成18年 (2006)	204,253	79,127	1,234,593	1,059,763	288,988	393,300	19,588
19 (2007)	186,346	74,652	1,156,629	980,396	246,800	365,194	16,839
20 (2008)	123,305	50,122	219,316	236,870	84,945	105,937	14,029
21 (2009)	75,530	28,715	153,891	151,780	45,031	81,520	10,071
22 (2010)	67,803	24,699	133,831	125,015	36,002	78,146	7,994
平成20年度 (08FY)	105,329	42,366	198,334	211,629	70,091	98,785	8,923
21 (09FY)	76,056	28,316	143,788	140,597	42,717	77,230	10,374
平成22年							
1～3月 (Q1)	20,687	7,283	43,033	39,607	12,437	23,323	10,374
4～6月 (Q2)	14,865	6,041	29,265	31,242	8,504	16,772	6,490
7～9月 (Q3)	16,430	5,943	33,520	29,622	8,616	19,885	6,933
10～12月 (Q4)	15,821	5,432	28,013	24,544	6,445	18,166	7,994
平成22年							
1月 (Jan.)	5,320	1,903	9,989	9,061	2,968	5,415	10,412
2 (Feb.)	6,990	2,672	15,770	12,079	3,799	9,004	12,089
3 (Mar.)	8,377	2,708	17,274	18,467	5,670	8,904	10,374
4 (Apr.)	4,611	1,749	9,548	10,336	2,260	5,342	8,855
5 (May)	4,537	1,851	8,603	9,265	2,614	4,785	7,945
6 (Jun.)	5,717	2,441	11,114	11,641	3,630	6,645	6,490
7 (Jul.)	5,627	2,089	11,172	9,069	2,677	6,165	8,055
8 (Aug.)	4,935	1,894	10,464	9,451	2,880	5,808	8,195
9 (Sep.)	5,868	1,960	11,884	11,102	3,059	7,912	6,933
10 (Oct.)	5,547	1,872	8,650	8,471	2,325	6,284	6,375
11 (Nov.)	5,352	1,821	10,057	8,348	2,093	6,252	7,184
12 (Dec.)	4,922	1,739	9,306	7,725	2,027	5,630	7,994

フルカラー機  
Full color copying machines  
(5)

年 月 Year and Month	生産(P)		受入(R) Quantity(n)	出荷(Sh)			在庫(I) Quantity(n)
	数量(台) Quantity(n)	金額(百万円) (million yen)		販売(Sa)		その他(O)	
				数量(台) Quantity(n)	金額(百万円) (million yen)	数量(台) Quantity(n)	
平成18年 (2006)	274,487	157,313	385,557	483,147	290,720	179,999	16,296
19 (2007)	272,064	132,274	496,249	600,181	312,627	176,000	8,428
20 (2008)	223,151	93,419	272,889	330,418	169,213	159,269	15,042
21 (2009)	142,480	64,519	200,013	239,321	113,070	110,166	8,026
22 (2010)	100,730	41,318	210,143	200,149	92,796	109,432	9,016
平成20年度 (08FY)	199,274	84,464	269,409	318,101	155,970	154,825	6,280
21 (09FY)	134,516	58,648	188,841	216,739	102,623	104,468	8,132
平成22年							
1～3月 (Q1)	31,162	12,041	56,212	55,333	24,809	31,660	8,132
4～6月 (Q2)	24,411	10,105	43,304	44,341	21,373	24,633	6,846
7～9月 (Q3)	27,156	11,156	57,759	52,830	25,042	30,646	8,285
10～12月 (Q4)	18,001	8,016	52,868	47,645	21,572	22,493	9,016
平成22年							
1月 (Jan.)	10,502	4,305	17,907	14,953	6,925	9,463	11,744
2 (Feb.)	10,505	4,084	18,754	18,775	8,055	10,658	11,570
3 (Mar.)	10,155	3,652	19,551	21,605	9,829	11,539	8,132
4 (Apr.)	8,040	3,354	14,223	13,317	6,007	8,093	8,958
5 (May)	7,094	2,967	11,999	13,026	5,964	7,286	7,739
6 (Jun.)	9,277	3,784	17,082	17,998	9,402	9,254	6,846
7 (Jul.)	9,520	4,034	17,738	15,463	7,991	9,948	8,693
8 (Aug.)	9,030	3,598	19,163	16,127	7,464	10,785	9,974
9 (Sep.)	8,606	3,524	20,858	21,240	9,587	9,913	8,285
10 (Oct.)	5,299	2,414	14,775	13,308	6,061	6,286	8,765
11 (Nov.)	6,462	2,959	19,095	16,512	7,435	8,500	9,310
12 (Dec.)	6,240	2,643	18,998	17,825	8,076	7,707	9,016

事務用印刷機(B3版未満のオフセット印刷機)  
Office printing machines  
(6)

年 月 Year and Month	生産(P)		受入(R) Quantity(n)	出荷(Sh)			在庫(I) Quantity(n)
	数量(台) Quantity(n)	金額(百万円) (million yen)		販売(Sa)		その他(O)	
			数量(台) Quantity(n)	金額(百万円) (million yen)	数量(台) Quantity(n)	数量(台) Quantity(n)	
平成18年 (2006)	1,410	12,902	25	1,419	13,029	-	107
19 (2007)	1,436	14,638	35	1,457	14,446	-	121
20 (2008)	939	10,113	22	991	10,444	-	91
21 (2009)	284	2,646	-	301	2,770	75	-
22 (2010)	281	1,821	-	282	1,821	-	-
平成20年度 (08FY)	728	8,410	20	753	8,404	-	89
21 (09FY)	275	1,959	-	287	2,043	75	-
平成22年							
1~3月 (Q1)	68	415	-	68	415	-	-
4~6月 (Q2)	85	564	-	86	564	-	-
7~9月 (Q3)	70	423	-	70	423	-	-
10~12月 (Q4)	58	419	-	58	419	-	-
平成22年							
1月 (Jan.)	16	97	-	16	97	-	-
2 (Feb.)	24	136	-	24	136	-	-
3 (Mar.)	28	182	-	28	182	-	-
4 (Apr.)	29	187	-	29	187	-	-
5 (May)	26	189	-	26	189	-	-
6 (Jun.)	30	188	-	31	188	-	-
7 (Jul.)	26	146	-	26	146	-	-
8 (Aug.)	21	93	-	21	93	-	-
9 (Sep.)	23	184	-	23	184	-	-
10 (Oct.)	18	123	-	18	123	-	-
11 (Nov.)	15	95	-	15	95	-	-
12 (Dec.)	25	201	-	25	201	-	-

金銭登録機  
Cash registers  
(7~8)

年 月 Year and Month	生産(P)		受入(R) Quantity(n)	出荷(Sh)			在庫(I) Quantity(n)
	数量(台) Quantity(n)	金額(百万円) (million yen)		販売(Sa)		その他(O)	
			数量(台) Quantity(n)	金額(百万円) (million yen)	数量(台) Quantity(n)	数量(台) Quantity(n)	
平成18年 (2006)	224,563	64,899	203,448	308,279	50,515	117,085	36,619
19 (2007)	255,416	66,621	224,141	349,882	62,799	124,980	27,713
20 (2008)	232,295	41,188	117,584	273,001	38,120	80,934	23,599
21 (2009)	178,766	38,812	92,462	212,453	33,029	63,026	19,348
22 (2010)	127,918	35,466	88,083	156,259	27,778	60,967	18,118
平成20年度 (08FY)	207,036	40,352	109,654	245,562	35,797	74,936	18,592
21 (09FY)	180,251	41,421	103,191	213,197	33,346	69,527	19,310
平成22年							
1~3月 (Q1)	44,092	11,929	34,304	56,937	9,585	21,497	19,310
4~6月 (Q2)	25,717	7,234	18,038	29,652	5,178	12,688	20,725
7~9月 (Q3)	30,537	9,465	21,061	41,563	7,548	15,132	15,623
10~12月 (Q4)	27,572	6,838	14,680	28,107	5,467	11,650	18,118
平成22年							
1月 (Jan.)	12,283	3,265	12,294	16,281	2,370	3,784	23,860
2 (Feb.)	15,163	4,264	10,847	13,516	2,356	8,123	28,231
3 (Mar.)	16,646	4,400	11,163	27,140	4,859	9,590	19,310
4 (Apr.)	8,762	2,287	5,141	10,455	1,646	4,020	18,738
5 (May)	8,626	2,341	4,740	8,161	1,441	3,784	20,159
6 (Jun.)	8,329	2,606	8,157	11,036	2,091	4,884	20,725
7 (Jul.)	9,653	3,328	9,660	13,847	2,275	4,827	21,359
8 (Aug.)	9,375	2,703	5,384	11,942	2,055	4,666	19,510
9 (Sep.)	11,509	3,434	6,017	15,774	3,218	5,639	15,623
10 (Oct.)	10,495	2,750	6,176	8,301	1,599	5,427	18,566
11 (Nov.)	8,692	2,166	4,958	8,999	1,750	3,577	19,640
12 (Dec.)	8,385	1,922	3,546	10,807	2,118	2,646	18,118

単能式  
Stand alone type  
(7)

年 月 Year and Month	生産(P)		受入(R) Quantity(n)	出荷(Sh)			在庫(I) Quantity(n)
	数量(台) Quantity(n)	金額(百万円) (million yen)		販売(Sa)		その他(O)	
				数量(台) Quantity(n)	金額(百万円) (million yen)	数量(台) Quantity(n)	
平成18年 (2006)	33,576	1,670	90,977	111,315	4,932	15,588	9,289
19 (2007)	48,972	1,821	81,982	117,531	4,182	15,495	5,562
20 (2008)	85,693	1,268	47,875	128,427	3,763	5,257	5,398
21 (2009)	59,689	666	43,142	96,939	3,059	5,718	5,572
22 (2010)	×	×	×	×	×	×	×
平成20年度 (08FY)	70,466	1,004	45,436	110,880	3,350	5,106	5,457
21 (09FY)	×	×	×	×	×	×	×
平成22年							
1~3月 (Q1)	×	×	×	×	×	×	×
4~6月 (Q2)	×	×	×	×	×	×	×
7~9月 (Q3)	×	×	×	×	×	×	×
10~12月 (Q4)	×	×	×	×	×	×	×
平成22年							
1月 (Jan.)	×	×	×	×	×	×	×
2 (Feb.)	×	×	×	×	×	×	×
3 (Mar.)	×	×	×	×	×	×	×
4 (Apr.)	×	×	×	×	×	×	×
5 (May)	×	×	×	×	×	×	×
6 (Jun.)	×	×	×	×	×	×	×
7 (Jul.)	×	×	×	×	×	×	×
8 (Aug.)	×	×	×	×	×	×	×
9 (Sep.)	×	×	×	×	×	×	×
10 (Oct.)	×	×	×	×	×	×	×
11 (Nov.)	×	×	×	×	×	×	×
12 (Dec.)	×	×	×	×	×	×	×

システム式 (端末機としての機能を有するもの)  
System use (with terminal functions)  
(8)

年 月 Year and Month	生産(P)		受入(R) Quantity(n)	出荷(Sh)			在庫(I) Quantity(n)
	数量(台) Quantity(n)	金額(百万円) (million yen)		販売(Sa)		その他(O)	
				数量(台) Quantity(n)	金額(百万円) (million yen)	数量(台) Quantity(n)	
平成18年 (2006)	190,987	63,229	112,471	196,964	45,583	101,497	27,330
19 (2007)	206,444	64,800	142,159	232,351	58,617	109,485	22,151
20 (2008)	146,602	39,920	69,709	144,574	34,357	75,677	18,201
21 (2009)	119,077	38,146	49,320	115,514	29,970	57,308	13,776
22 (2010)	×	×	×	×	×	×	×
平成20年度 (08FY)	136,570	39,348	64,218	134,682	32,447	69,830	13,135
21 (09FY)	×	×	×	×	×	×	×
平成22年							
1~3月 (Q1)	×	×	×	×	×	×	×
4~6月 (Q2)	×	×	×	×	×	×	×
7~9月 (Q3)	×	×	×	×	×	×	×
10~12月 (Q4)	×	×	×	×	×	×	×
平成22年							
1月 (Jan.)	×	×	×	×	×	×	×
2 (Feb.)	×	×	×	×	×	×	×
3 (Mar.)	×	×	×	×	×	×	×
4 (Apr.)	×	×	×	×	×	×	×
5 (May)	×	×	×	×	×	×	×
6 (Jun.)	×	×	×	×	×	×	×
7 (Jul.)	×	×	×	×	×	×	×
8 (Aug.)	×	×	×	×	×	×	×
9 (Sep.)	×	×	×	×	×	×	×
10 (Oct.)	×	×	×	×	×	×	×
11 (Nov.)	×	×	×	×	×	×	×
12 (Dec.)	×	×	×	×	×	×	×

17	ミシン及び繊維機械 Sewing machines and Textile machinery (1~13)					ミシン Sewing machines (1~5)				
	年 月 Year and Month	生産(P)		生産(P)		販売(Sa)		在庫(I)		
		金額(百万円) (million yen)	数量(台) Quantity(n)	金額(百万円) (million yen)	数量(台) Quantity(n)	金額(百万円) (million yen)	数量(台) Quantity(n)	金額(百万円) (million yen)	数量(台) Quantity(n)	
ミシン及び繊維機械  Sewing machines and Textile machinery	平成18年 (2006)	287,813	617,126	78,163	886,735	85,857	89,965			
	19 (2007)	304,637	389,513	56,278	586,233	61,310	33,723			
	20 (2008)	246,516	300,573	41,445	354,305	43,440	29,377			
	21 (2009)	120,499	159,306	22,197	191,380	24,258	18,860			
	22 (2010)	245,233	239,848	36,604	254,261	38,178	16,308			
	平成20年度 (08FY)	182,609	257,966	32,942	307,970	34,862	24,228			
	21 (09FY)	148,583	166,066	25,663	187,805	27,244	18,484			
	平成22年									
	1~3月 (Q1)	50,432	51,584	7,675	54,393	7,887	18,484			
	4~6月 (Q2)	59,198	62,888	9,456	66,752	9,902	17,488			
	7~9月 (Q3)	68,003	63,707	10,303	67,778	10,741	16,524			
	10~12月 (Q4)	67,600	61,669	9,170	65,338	9,648	16,308			
平成22年										
1月 (Jan.)	13,706	14,539	2,310	15,235	2,445	18,286				
2 (Feb.)	15,236	16,920	2,395	17,315	2,439	18,466				
3 (Mar.)	21,490	20,125	2,970	21,843	3,003	18,484				
4 (Apr.)	19,052	19,998	3,023	21,323	3,308	18,185				
5 (May)	18,547	20,198	2,813	21,441	2,890	17,937				
6 (Jun.)	21,599	22,692	3,620	23,988	3,704	17,488				
7 (Jul.)	21,409	21,792	3,550	22,547	3,679	18,341				
8 (Aug.)	23,282	19,714	3,323	20,113	3,292	18,017				
9 (Sep.)	23,312	22,201	3,430	25,118	3,770	16,524				
10 (Oct.)	21,386	20,812	3,206	23,170	3,522	15,249				
11 (Nov.)	23,589	20,879	3,102	21,258	3,187	15,578				
12 (Dec.)	22,625	19,978	2,862	20,910	2,939	16,308				

家庭用ミシン Household sewing machines (1~2)					プログラム式 Programmatic type (1)					
年 月 Year and Month	生産(P)		販売(Sa)		生産(P)		販売(Sa)		在庫(I)	
	数量(台) Quantity(n)	金額(百万円) (million yen)	数量(台) Quantity(n)	金額(百万円) (million yen)	数量(台) Quantity(n)	金額(百万円) (million yen)	数量(台) Quantity(n)	金額(百万円) (million yen)	数量(台) Quantity(n)	
平成18年 (2006)	156,631	6,626	419,160	10,741	64,387	92,650	4,562	224,166	7,162	33,636
19 (2007)	141,190	6,479	335,092	8,947	8,203	79,144	4,357	204,966	6,126	6,276
20 (2008)	122,120	5,152	164,288	5,332	9,191	63,142	3,158	105,291	3,219	7,285
21 (2009)	60,067	2,589	82,395	2,997	2,774	20,689	1,139	42,656	1,507	1,229
22 (2010)	63,393	2,861	65,322	2,939	2,595	23,744	1,370	25,673	1,448	1,050
平成20年度 (08FY)	104,168	4,324	144,230	4,621	7,077	48,000	2,408	88,239	2,613	5,285
21 (09FY)	57,285	2,600	69,557	2,833	3,107	21,569	1,249	33,594	1,462	1,562
平成22年										
1~3月 (Q1)	15,754	739	15,671	740	3,107	6,298	392	6,215	393	1,562
4~6月 (Q2)	17,728	771	16,997	740	4,388	7,402	379	6,671	348	2,843
7~9月 (Q3)	16,764	787	17,937	836	3,765	6,694	397	7,867	446	2,220
10~12月 (Q4)	13,147	564	14,717	623	2,595	3,350	202	4,920	261	1,050
平成22年										
1月 (Jan.)	4,049	204	4,218	208	2,605	1,923	120	2,092	124	1,060
2 (Feb.)	5,700	255	5,659	259	2,646	1,903	124	1,862	128	1,101
3 (Mar.)	6,005	280	5,794	273	3,107	2,472	148	2,261	141	1,562
4 (Apr.)	5,489	231	5,363	229	3,683	2,152	109	2,026	107	2,138
5 (May)	6,354	262	5,928	246	4,209	2,472	121	2,046	105	2,664
6 (Jun.)	5,885	278	5,706	265	4,388	2,778	149	2,599	136	2,843
7 (Jul.)	6,037	269	5,930	270	5,045	2,594	135	2,487	136	3,500
8 (Aug.)	5,106	246	5,742	259	4,409	2,010	129	2,646	142	2,864
9 (Sep.)	5,621	272	6,265	307	3,765	2,090	133	2,734	168	2,220
10 (Oct.)	4,484	191	5,777	246	2,572	923	59	2,216	114	1,027
11 (Nov.)	4,375	190	4,123	175	2,824	1,267	70	1,015	55	1,279
12 (Dec.)	4,288	183	4,817	202	2,595	1,160	73	1,689	92	1,050

その他の家庭用ミシン  
Miscellaneous household sewing machines  
(2)

工業用ミシン  
Industrial sewing machines  
(3~5)

年 月 Year and Month	生産(P)		販売(Sa)		在庫(I)	生産(P)		販売(Sa)		在庫(I)
	数量(台) Quantity(n)	金額(百万円) (million yen)	数量(台) Quantity(n)	金額(百万円) (million yen)	数量(台) Quantity(n)	数量(台) Quantity(n)	金額(百万円) (million yen)	数量(台) Quantity(n)	金額(百万円) (million yen)	数量(台) Quantity(n)
平成18年 (2006)	63,981	2,064	194,994	3,579	30,751	460,495	71,537	467,575	75,116	25,578
19 (2007)	62,046	2,122	130,126	2,821	1,927	248,323	49,799	251,141	52,363	25,520
20 (2008)	58,978	1,994	58,997	2,113	1,906	178,453	36,293	190,017	38,108	20,186
21 (2009)	39,378	1,450	39,739	1,490	1,545	99,239	19,608	108,985	21,261	16,086
22 (2010)	39,649	1,491	39,649	1,491	1,545	176,455	33,743	188,939	35,239	13,713
平成20年度 (08FY)	56,168	1,916	55,991	2,008	1,792	153,798	28,618	163,740	30,241	17,151
21 (09FY)	35,716	1,351	35,963	1,371	1,545	108,781	23,063	118,248	24,411	15,377
平成22年										
1~3月 (Q1)	9,456	347	9,456	347	1,545	35,830	6,936	38,722	7,147	15,377
4~6月 (Q2)	10,326	392	10,326	392	1,545	45,160	8,685	49,755	9,162	13,100
7~9月 (Q3)	10,070	390	10,070	390	1,545	46,943	9,516	49,841	9,905	12,759
10~12月 (Q4)	9,797	362	9,797	362	1,545	48,522	8,606	50,621	9,025	13,713
平成22年										
1月 (Jan.)	2,126	84	2,126	84	1,545	10,490	2,106	11,017	2,237	15,681
2 (Feb.)	3,797	131	3,797	131	1,545	11,220	2,140	11,656	2,180	15,820
3 (Mar.)	3,533	132	3,533	132	1,545	14,120	2,690	16,049	2,730	15,377
4 (Apr.)	3,337	122	3,337	122	1,545	14,509	2,792	15,960	3,079	14,502
5 (May)	3,882	141	3,882	141	1,545	13,844	2,551	15,513	2,644	13,728
6 (Jun.)	3,107	129	3,107	129	1,545	16,807	3,342	18,282	3,439	13,100
7 (Jul.)	3,443	134	3,443	134	1,545	15,755	3,281	16,617	3,409	13,296
8 (Aug.)	3,096	117	3,096	117	1,545	14,608	3,077	14,371	3,033	13,608
9 (Sep.)	3,531	139	3,531	139	1,545	16,580	3,158	18,853	3,463	12,759
10 (Oct.)	3,561	132	3,561	132	1,545	16,328	3,015	17,393	3,276	12,677
11 (Nov.)	3,108	120	3,108	120	1,545	16,504	2,912	17,135	3,012	12,754
12 (Dec.)	3,128	110	3,128	110	1,545	15,690	2,679	16,093	2,737	13,713

一本針直線本縫  
Single needle straight line stitch  
(3)

へり縫  
For top stitching  
(4)

年 月 Year and Month	生産(P)		販売(Sa)		在庫(I)	生産(P)		販売(Sa)		在庫(I)
	数量(台) Quantity(n)	金額(百万円) (million yen)	数量(台) Quantity(n)	金額(百万円) (million yen)	数量(台) Quantity(n)	数量(台) Quantity(n)	金額(百万円) (million yen)	数量(台) Quantity(n)	金額(百万円) (million yen)	数量(台) Quantity(n)
平成18年 (2006)	199,447	7,796	201,558	9,180	5,742	85,199	7,956	84,336	8,054	6,450
19 (2007)	60,856	4,154	62,056	4,425	4,328	53,965	5,524	50,297	5,191	10,109
20 (2008)	46,375	3,530	47,297	3,784	3,406	34,951	3,467	37,690	3,689	7,370
21 (2009)	15,589	922	17,305	1,186	2,341	29,609	1,828	29,450	1,877	7,529
22 (2010)	18,370	1,228	19,234	1,355	2,024	41,035	2,595	42,494	2,779	6,070
平成20年度 (08FY)	33,376	2,537	35,302	2,831	2,378	38,460	3,144	39,437	3,301	7,437
21 (09FY)	18,225	977	19,473	1,213	1,949	25,923	1,695	26,626	1,783	6,734
平成22年										
1~3月 (Q1)	5,743	273	6,294	326	1,949	7,130	459	7,925	550	6,734
4~6月 (Q2)	3,922	297	4,785	350	1,133	10,180	667	10,651	710	6,263
7~9月 (Q3)	3,549	293	3,430	326	1,443	10,946	684	11,613	759	5,596
10~12月 (Q4)	5,156	365	4,725	353	2,024	12,779	785	12,305	760	6,070
平成22年										
1月 (Jan.)	1,757	67	1,663	82	2,435	2,275	147	2,591	161	7,213
2 (Feb.)	2,084	98	1,867	103	2,652	2,177	144	2,448	189	6,942
3 (Mar.)	1,902	108	2,764	141	1,949	2,678	168	2,886	200	6,734
4 (Apr.)	1,184	101	1,412	110	1,721	3,377	220	3,674	236	6,437
5 (May)	1,381	92	1,748	124	1,401	3,330	206	3,539	228	6,228
6 (Jun.)	1,357	104	1,625	116	1,133	3,473	241	3,438	246	6,263
7 (Jul.)	1,014	93	1,015	110	1,175	3,545	186	3,986	264	5,822
8 (Aug.)	1,169	87	1,068	90	1,317	3,835	288	3,682	233	5,975
9 (Sep.)	1,366	113	1,347	126	1,443	3,566	210	3,945	262	5,596
10 (Oct.)	1,646	122	1,450	114	1,639	4,344	234	4,461	254	5,479
11 (Nov.)	1,654	114	1,735	129	1,624	4,157	276	4,076	262	5,560
12 (Dec.)	1,856	129	1,540	110	2,024	4,278	275	3,768	244	6,070

その他の工業用ミシン  
Miscellaneous industrial sewing machines  
(5)

繊維機械  
Textile machinery  
(6~13)

化学繊維機械  
Chemical fibre  
machinery  
(6)

年 月 Year and Month	生産(P)		販売(Sa)		在庫(I)	生産(P)	生産(P)	
	数量(台) Quantity(n)	金額(百万円) (million yen)	数量(台) Quantity(n)	金額(百万円) (million yen)	数量(台) Quantity(n)	金額(百万円) (million yen)	数量(台) Quantity(n)	金額(百万円) (million yen)
平成18年 (2006)	175,849	55,785	181,681	57,882	13,386	209,650	6,340	29,986
19 (2007)	133,502	40,121	138,788	42,747	11,083	248,359	4,880	25,477
20 (2008)	97,127	29,296	105,030	30,635	9,410	205,071	6,789	31,823
21 (2009)	54,041	16,858	62,230	18,198	6,216	98,302	2,260	14,948
22 (2010)	117,050	29,920	127,211	31,105	5,619	208,629	8,639	36,362
平成20年度 (08FY)	81,962	22,937	89,001	24,109	7,336	149,667	5,362	26,358
21 (09FY)	64,633	20,391	72,149	21,415	6,694	122,920	3,690	18,152
平成22年 1~3月 (Q1)	22,957	6,204	24,503	6,271	6,694	42,757	1,686	6,936
4~6月 (Q2)	31,058	7,721	34,319	8,102	5,704	49,742	1,818	7,232
7~9月 (Q3)	32,448	8,539	34,798	8,820	5,720	57,700	2,719	10,302
10~12月 (Q4)	30,587	7,456	33,591	7,912	5,619	58,430	2,416	11,892
平成22年 1月 (Jan.)	6,458	1,892	6,763	1,994	6,033	11,396	552	1,805
2 (Feb.)	6,959	1,898	7,341	1,888	6,226	12,841	534	1,669
3 (Mar.)	9,540	2,414	10,399	2,389	6,694	18,520	600	3,462
4 (Apr.)	9,948	2,471	10,874	2,733	6,344	16,029	586	2,022
5 (May)	9,133	2,253	10,226	2,292	6,099	15,734	565	2,534
6 (Jun.)	11,977	2,997	13,219	3,077	5,704	17,979	667	2,676
7 (Jul.)	11,196	3,002	11,616	3,035	6,299	17,859	786	2,713
8 (Aug.)	9,604	2,702	9,621	2,710	6,316	19,959	1,330	4,657
9 (Sep.)	11,648	2,835	13,561	3,075	5,720	19,882	603	2,932
10 (Oct.)	10,338	2,659	11,482	2,908	5,559	18,180	883	2,849
11 (Nov.)	10,693	2,522	11,324	2,621	5,570	20,487	967	5,141
12 (Dec.)	9,556	2,275	10,785	2,383	5,619	19,763	566	3,902

紡績機械  
Spinning machinery  
(7)

準備機械  
Preparatory machinery  
(8~9)

糸巻機  
Winding machinery  
(8)

その他の準備機械  
Miscellaneous  
preparatory machinery  
(9)

年 月 Year and Month	生産(P)		生産(P)		生産(P)		生産(P)	
	数量(台) Quantity(n)	金額(百万円) (million yen)	数量(台) Quantity(n)	金額(百万円) (million yen)	数量(台) Quantity(n)	金額(百万円) (million yen)	数量(台) Quantity(n)	金額(百万円) (million yen)
平成18年 (2006)	926	11,646	2,526	42,886	1,770	31,914	756	10,972
19 (2007)	1,108	15,072	3,231	55,190	2,284	41,486	947	13,704
20 (2008)	960	14,008	2,345	40,659	1,803	31,802	542	8,857
21 (2009)	288	5,338	1,132	16,341	802	11,920	330	4,421
22 (2010)	755	14,041	2,786	41,726	2,199	33,044	587	8,682
平成20年度 (08FY)	666	10,237	1,675	27,919	1,230	20,905	445	7,014
21 (09FY)	458	8,395	1,474	21,006	1,073	15,940	401	5,066
平成22年 1~3月 (Q1)	199	3,595	517	7,270	370	5,420	147	1,850
4~6月 (Q2)	200	3,874	587	8,695	472	7,300	115	1,395
7~9月 (Q3)	184	3,385	779	12,117	606	9,141	173	2,976
10~12月 (Q4)	172	3,187	903	13,644	751	11,183	152	2,461
平成22年 1月 (Jan.)	65	1,186	145	2,133	106	1,575	39	558
2 (Feb.)	67	1,182	154	2,186	115	1,715	39	471
3 (Mar.)	67	1,227	218	2,951	149	2,130	69	821
4 (Apr.)	62	1,220	190	2,677	152	2,289	38	388
5 (May)	66	1,304	179	2,685	153	2,317	26	368
6 (Jun.)	72	1,350	218	3,333	167	2,694	51	639
7 (Jul.)	61	1,166	210	3,271	164	2,513	46	758
8 (Aug.)	55	1,011	273	4,062	226	3,363	47	699
9 (Sep.)	68	1,208	296	4,784	216	3,265	80	1,519
10 (Oct.)	61	1,130	295	4,330	253	3,726	42	604
11 (Nov.)	61	1,096	295	4,548	244	3,649	51	899
12 (Dec.)	50	961	313	4,766	254	3,808	59	958

		織機 Looms (10)		編組機械 Knitting machinery (11)		染色仕上機械 Bleaching, dyeing, printing and finishing machinery (12)		その他の繊維機械 Miscellaneous textile machinery (13)	
年 月		生産(P)		生産(P)		生産(P)		生産(P)	
Year and Month		数量(台) Quantity(n)	金額(百万円) (million yen)	数量(台) Quantity(n)	金額(百万円) (million yen)	数量(台) Quantity(n)	金額(百万円) (million yen)	数量(台) Quantity(n)	金額(百万円) (million yen)
平成18年	(2006)	19,107	61,856	10,456	46,186	440	5,647	2,828	11,443
19	(2007)	21,118	69,011	14,983	67,757	483	6,889	2,509	8,963
20	(2008)	10,719	39,487	11,782	62,008	785	7,636	2,632	9,450
21	(2009)	5,467	15,942	6,252	38,515	209	3,083	1,275	4,135
22	(2010)	15,564	47,236	11,006	60,221	273	4,841	1,334	4,202
平成20年度	(08FY)	6,230	23,071	8,733	47,500	689	6,425	2,285	8,157
21	(09FY)	7,894	23,222	7,400	45,025	197	3,020	1,187	4,100
平成22年	1~3月 (Q1)	2,826	8,677	2,329	14,338	64	998	269	943
	4~6月 (Q2)	2,993	9,984	3,251	17,783	55	1,248	298	926
	7~9月 (Q3)	4,571	13,547	2,956	15,699	69	1,346	346	1,304
	10~12月 (Q4)	5,174	15,028	2,470	12,401	85	1,249	421	1,029
平成22年	1月 (Jan.)	904	2,609	452	2,911	18	360	99	392
	2 (Feb.)	868	2,527	796	4,878	19	190	97	209
	3 (Mar.)	1,054	3,541	1,081	6,549	27	448	73	342
	4 (Apr.)	900	3,072	1,091	6,038	26	795	89	205
	5 (May)	919	3,007	1,001	5,461	18	312	96	431
	6 (Jun.)	1,174	3,905	1,159	6,284	11	141	113	290
	7 (Jul.)	1,388	4,320	985	5,511	22	583	105	295
	8 (Aug.)	1,416	4,243	966	5,114	26	340	121	532
	9 (Sep.)	1,767	4,984	1,005	5,074	21	423	120	477
	10 (Oct.)	1,662	4,614	896	4,473	29	508	130	276
	11 (Nov.)	1,789	5,085	796	3,784	29	436	143	397
	12 (Dec.)	1,723	5,329	778	4,144	27	305	148	356



冷凍機及び冷凍機応用製品  
Refrigerating machines,  
Appliances and equipment  
(1～32)

18  冷凍機及び 冷凍機応用製品  Refrigerating machines, Appliances and equipment	年 月  Year and Month	生産(P)		販売(Sa)	
		金額(百万円) (million yen)		金額(百万円) (million yen)	
		平成18年 (2006)	2,066,364	2,172,638	
19 (2007)	2,108,452	2,205,027			
20 (2008)	2,080,784	2,150,631			
21 (2009)	1,588,728	1,726,081			
22 (2010)	1,856,119	2,004,376			
平成20年度 (08FY)	1,913,604	2,008,572			
21 (09FY)	1,673,604	1,805,618			
平成22年	1～3月 (Q1)	428,281	458,566		
	4～6月 (Q2)	494,387	493,200		
	7～9月 (Q3)	458,346	562,903		
	10～12月 (Q4)	475,105	489,707		
平成22年	1月 (Jan.)	125,477	131,107		
	2 (Feb.)	142,206	147,353		
	3 (Mar.)	160,598	180,106		
	4 (Apr.)	158,185	136,886		
	5 (May)	152,849	145,414		
	6 (Jun.)	183,353	210,900		
	7 (Jul.)	176,583	232,463		
	8 (Aug.)	127,314	164,642		
	9 (Sep.)	154,449	165,798		
	10 (Oct.)	150,867	151,872		
	11 (Nov.)	162,938	172,186		
	12 (Dec.)	161,300	165,649		

冷凍機  
Refrigerating machines  
(1～9)

年 月  Year and Month	生産(P)		受入(R) 数量(台) Quantity(n)	消費(C) 数量(台) Quantity(n)	出荷(Sh)			在庫(I) 数量(台) Quantity(n)	
	数量(台) Quantity(n)	金額(百万円) (million yen)			販売(Sa)		その他(O) 数量(台) Quantity(n)		
					数量(台) Quantity(n)	金額(百万円) (million yen)			
平成18年 (2006)	33,503,624	461,403	15,642,647	6,648,442	28,848,219	466,945	14,254,346	1,484,598	
19 (2007)	35,597,911	505,988	16,678,882	7,080,313	28,905,975	496,131	15,995,075	1,765,682	
20 (2008)	32,266,700	476,721	14,418,369	6,984,609	26,800,144	444,618	13,340,022	1,313,567	
21 (2009)	22,572,885	337,467	10,483,201	5,058,676	18,400,183	317,942	9,361,635	1,549,156	
22 (2010)	27,082,425	388,985	13,126,244	5,853,735	23,244,672	382,001	11,348,220	1,308,047	
平成20年度 (08FY)	27,745,127	416,095	12,718,376	6,568,609	22,894,955	386,473	11,222,572	1,215,816	
21 (09FY)	25,470,447	368,796	11,751,310	5,170,078	21,004,914	354,002	10,711,115	1,548,366	
平成22年	1～3月 (Q1)	7,021,171	99,839	3,193,866	1,127,106	5,998,126	101,390	3,087,501	1,548,366
	4～6月 (Q2)	7,081,779	100,210	3,296,130	1,660,852	5,881,307	92,020	2,799,920	1,584,196
	7～9月 (Q3)	6,319,876	91,947	3,214,107	1,430,765	5,495,353	93,331	2,813,690	1,378,314
	10～12月 (Q4)	6,659,599	96,989	3,422,141	1,635,012	5,869,886	95,260	2,647,109	1,308,047
平成22年	1月 (Jan.)	2,092,486	29,274	969,489	351,023	1,776,757	28,737	906,548	1,573,926
	2 (Feb.)	2,339,471	32,687	1,094,390	371,787	1,995,261	33,490	999,767	1,640,971
	3 (Mar.)	2,589,214	37,878	1,129,987	404,296	2,226,108	39,163	1,181,186	1,548,366
	4 (Apr.)	2,419,394	33,649	1,099,066	520,527	2,047,080	31,676	924,107	1,575,112
	5 (May)	2,164,540	30,236	1,001,071	523,591	1,793,230	27,323	863,192	1,560,710
	6 (Jun.)	2,497,845	36,325	1,195,993	616,734	2,040,997	33,021	1,012,621	1,584,196
	7 (Jul.)	2,274,858	33,659	1,216,298	590,662	2,022,014	34,182	1,060,270	1,402,406
	8 (Aug.)	1,758,244	25,361	881,838	383,622	1,397,985	24,434	782,796	1,478,084
	9 (Sep.)	2,286,774	32,927	1,115,971	456,481	2,075,354	34,715	970,624	1,378,314
	10 (Oct.)	2,103,354	30,437	1,089,585	505,048	1,857,632	30,456	828,300	1,380,273
	11 (Nov.)	2,344,475	34,411	1,159,778	546,889	1,986,424	32,751	926,042	1,425,171
	12 (Dec.)	2,211,770	32,141	1,172,778	583,075	2,025,830	32,053	892,767	1,308,047

圧縮機（電動機付を含む）  
Compressors  
(1～5)

年 月 Year and Month	生産(P)		受入(R) 数量(台) Quantity(n)	消費(C) 数量(台) Quantity(n)	出荷(Sh)			在庫(I) 数量(台) Quantity(n)
	数量(台) Quantity(n)	金額(百万円) (million yen)			販売(Sa)		その他(O)	
			数量(台) Quantity(n)	金額(百万円) (million yen)	数量(台) Quantity(n)	数量(台) Quantity(n)		
平成18年 (2006)	33,395,139	392,870	15,641,150	6,645,943	28,742,408	399,281	14,252,673	1,473,900
19 (2007)	35,497,661	434,582	16,678,867	7,079,858	28,805,828	425,161	15,994,883	1,755,492
20 (2008)	32,184,034	410,054	14,418,367	6,984,471	26,716,241	375,552	13,339,732	1,305,044
21 (2009)	22,501,236	278,282	10,481,592	5,058,564	18,328,168	258,484	9,361,318	1,539,819
22 (2010)	26,998,714	333,149	13,122,228	5,853,667	23,160,503	325,812	11,346,957	1,296,485
平成20年度 (08FY)	27,664,582	348,607	12,718,371	6,568,499	22,814,223	318,241	11,222,274	1,207,848
21 (09FY)	25,398,183	312,613	11,748,232	5,169,983	20,931,246	296,910	10,710,786	1,539,149
平成22年 1～3月 (Q1)	7,003,161	84,802	3,192,394	1,127,086	5,978,604	85,583	3,087,442	1,539,149
4～6月 (Q2)	7,060,734	86,107	3,295,250	1,660,831	5,861,216	78,540	2,798,781	1,574,305
7～9月 (Q3)	6,298,680	79,844	3,213,311	1,430,756	5,472,155	80,637	2,813,665	1,369,664
10～12月 (Q4)	6,636,139	82,396	3,421,273	1,634,994	5,848,528	81,052	2,647,069	1,296,485
平成22年 1月 (Jan.)	2,086,081	24,393	968,847	351,016	1,770,743	24,233	906,540	1,563,571
2 (Feb.)	2,333,611	28,001	1,093,966	371,784	1,988,618	28,349	999,767	1,630,979
3 (Mar.)	2,583,469	32,408	1,129,581	404,286	2,219,243	33,001	1,181,135	1,539,149
4 (Apr.)	2,412,965	28,640	1,098,596	520,524	2,040,711	27,035	924,105	1,565,370
5 (May)	2,157,548	26,091	1,000,846	523,581	1,787,088	23,430	862,065	1,551,030
6 (Jun.)	2,490,221	31,376	1,195,808	616,726	2,033,417	28,075	1,012,611	1,574,305
7 (Jul.)	2,267,033	29,459	1,216,053	590,659	2,013,570	29,841	1,060,262	1,392,900
8 (Aug.)	1,752,396	22,537	881,657	383,617	1,391,256	21,260	782,788	1,469,291
9 (Sep.)	2,279,251	27,848	1,115,601	456,480	2,067,329	29,536	970,615	1,369,664
10 (Oct.)	2,095,774	25,611	1,089,277	505,041	1,850,262	25,770	828,280	1,371,132
11 (Nov.)	2,336,339	28,969	1,159,564	546,882	1,978,775	27,285	926,026	1,415,352
12 (Dec.)	2,204,026	27,816	1,172,432	583,071	2,019,491	27,997	892,763	1,296,485

圧縮機 一般冷凍空調用  
Compressor for general refrigeration and air conditioning  
(1～4)

年 月 Year and Month	生産(P)		受入(R) 数量(台) Quantity(n)	消費(C) 数量(台) Quantity(n)	出荷(Sh)			在庫(I) 数量(台) Quantity(n)
	数量(台) Quantity(n)	金額(百万円) (million yen)			販売(Sa)		その他(O)	
			数量(台) Quantity(n)	金額(百万円) (million yen)	数量(台) Quantity(n)	数量(台) Quantity(n)		
平成18年 (2006)	9,986,062	123,895	4,315,018	5,707,575	6,574,837	71,191	2,582,408	1,139,703
19 (2007)	10,501,206	138,699	4,538,555	6,046,771	5,667,286	76,095	3,054,586	1,392,660
20 (2008)	8,214,586	139,182	4,012,648	5,943,379	4,984,945	66,473	1,688,337	992,591
21 (2009)	5,956,630	102,546	3,065,491	4,458,829	3,217,445	49,968	1,134,836	1,203,589
22 (2010)	5,627,191	100,363	3,701,677	4,872,039	3,447,122	53,221	1,267,256	945,758
平成20年度 (08FY)	7,275,654	123,642	3,996,163	5,711,324	4,327,083	59,897	1,401,324	881,046
21 (09FY)	6,138,042	105,543	3,165,177	4,435,842	3,349,353	51,706	1,210,701	1,188,130
平成22年 1～3月 (Q1)	1,473,957	24,858	719,230	903,118	976,019	14,506	329,283	1,188,130
4～6月 (Q2)	1,769,797	30,256	1,032,475	1,457,171	971,284	13,895	399,309	1,162,638
7～9月 (Q3)	1,103,933	21,495	821,508	1,165,400	670,645	12,277	294,594	957,384
10～12月 (Q4)	1,279,504	23,754	1,128,464	1,346,350	829,174	12,543	244,070	945,758
平成22年 1月 (Jan.)	434,585	7,304	233,520	280,414	268,709	3,976	95,200	1,227,361
2 (Feb.)	508,747	8,420	265,420	305,521	309,770	4,622	92,620	1,293,617
3 (Mar.)	530,625	9,134	220,290	317,183	397,540	5,908	141,463	1,188,130
4 (Apr.)	641,114	10,486	339,595	457,250	343,399	4,869	142,245	1,225,945
5 (May)	538,196	9,037	327,979	456,384	314,911	4,453	119,156	1,201,669
6 (Jun.)	590,487	10,733	364,901	543,537	312,974	4,573	137,908	1,162,638
7 (Jul.)	471,672	9,250	341,452	497,109	260,166	4,724	146,445	1,072,042
8 (Aug.)	291,225	6,069	225,418	317,286	182,512	3,550	73,349	1,015,537
9 (Sep.)	341,036	6,176	254,638	351,005	227,967	4,003	74,800	957,384
10 (Oct.)	373,884	7,170	345,667	404,916	251,884	3,966	63,700	956,435
11 (Nov.)	459,752	8,470	364,695	448,521	301,614	4,523	89,730	941,017
12 (Dec.)	445,868	8,114	418,102	492,913	275,676	4,054	90,640	945,758

圧縮機 一般冷凍空調用 (0.4kW未満)  
Compressor for general refrigeration and air conditioning (under 0.4kW)  
(1)

年 月 Year and Month	生産(P)		受入(R) 数量(台) Quantity(n)	消費(C) 数量(台) Quantity(n)	出荷(Sh)			在庫(I) 数量(台) Quantity(n)
	数量(台) Quantity(n)	金額(百万円) (million yen)			販売(Sa)		その他(O)	
	数量(台) Quantity(n)	金額(百万円) (million yen)	数量(台) Quantity(n)	数量(台) Quantity(n)	数量(台) Quantity(n)	金額(百万円) (million yen)	数量(台) Quantity(n)	数量(台) Quantity(n)
平成18年 (2006)	3,907,169	19,693	2,259,982	1,589,136	3,185,355	17,965	1,536,938	249,946
19 (2007)	3,753,216	19,139	2,573,811	1,780,775	2,556,815	17,183	1,664,286	578,717
20 (2008)	1,405,925	8,253	1,786,678	622,804	2,148,164	14,818	758,207	231,538
21 (2009)	998,914	6,208	1,321,719	585,147	1,293,261	10,012	399,087	274,676
22 (2010)	888,115	5,108	1,504,736	685,598	1,370,824	10,279	388,197	222,629
平成20年度 (08FY)	1,366,529	8,010	1,643,747	571,333	2,011,713	14,141	518,621	216,649
21 (09FY)	972,064	5,948	1,344,125	599,626	1,286,596	9,973	425,913	220,478
平成22年								
1～3月 (Q1)	225,397	1,313	282,490	101,659	335,128	2,677	125,073	220,478
4～6月 (Q2)	281,907	1,601	450,969	204,234	372,867	2,867	171,340	204,913
7～9月 (Q3)	203,155	1,176	382,033	201,580	303,234	2,547	87,753	197,480
10～12月 (Q4)	177,656	1,018	389,244	178,125	359,595	2,188	4,031	222,629
平成22年								
1月 (Jan.)	65,668	405	89,354	32,394	86,997	752	32,970	277,327
2 (Feb.)	75,214	472	124,364	34,793	107,434	850	35,624	299,054
3 (Mar.)	84,515	436	68,772	34,472	140,697	1,075	56,479	220,478
4 (Apr.)	101,640	584	141,338	62,701	119,481	937	66,263	215,011
5 (May)	88,352	492	148,135	63,549	126,274	974	50,328	211,347
6 (Jun.)	91,915	525	161,496	77,984	127,112	956	54,749	204,913
7 (Jul.)	87,597	503	160,041	83,581	100,931	1,039	61,488	206,551
8 (Aug.)	53,676	326	102,557	61,094	82,234	701	25,495	193,961
9 (Sep.)	61,882	347	119,435	56,905	120,069	807	770	197,480
10 (Oct.)	49,632	293	133,548	49,331	119,707	742	2,004	209,618
11 (Nov.)	60,675	355	127,452	65,764	122,439	745	1,159	208,383
12 (Dec.)	67,349	370	128,244	63,030	117,449	701	868	222,629

圧縮機 一般冷凍空調用 (0.4kW以上0.75kW未満)  
Compressor for general refrigeration and air conditioning (0.4kW or more, under 0.75kW)  
(2)

年 月 Year and Month	生産(P)		受入(R) 数量(台) Quantity(n)	消費(C) 数量(台) Quantity(n)	出荷(Sh)			在庫(I) 数量(台) Quantity(n)
	数量(台) Quantity(n)	金額(百万円) (million yen)			販売(Sa)		その他(O)	
	数量(台) Quantity(n)	金額(百万円) (million yen)	数量(台) Quantity(n)	数量(台) Quantity(n)	数量(台) Quantity(n)	金額(百万円) (million yen)	数量(台) Quantity(n)	数量(台) Quantity(n)
平成18年 (2006)	1,751,450	14,817	994,709	1,251,282	1,479,401	11,286	200,920	240,965
19 (2007)	1,929,318	26,666	690,668	1,089,844	1,255,318	10,362	311,542	193,140
20 (2008)	2,225,997	46,973	891,868	1,953,755	1,051,049	9,287	126,220	179,971
21 (2009)	1,652,815	34,159	551,126	1,364,193	773,708	6,800	85,951	160,060
22 (2010)	1,535,891	33,496	757,592	1,356,259	804,732	7,126	124,541	168,011
平成20年度 (08FY)	2,020,885	41,967	989,416	1,985,995	915,809	8,275	124,294	165,906
21 (09FY)	1,579,571	33,622	566,652	1,260,917	805,144	6,924	78,082	167,986
平成22年								
1～3月 (Q1)	362,805	7,309	153,512	219,853	258,558	2,186	29,980	167,986
4～6月 (Q2)	479,305	11,205	183,748	417,116	234,442	2,016	23,760	155,721
7～9月 (Q3)	310,805	7,273	118,889	291,013	134,571	1,283	13,313	146,518
10～12月 (Q4)	382,976	7,709	301,443	428,277	177,161	1,641	57,488	168,011
平成22年								
1月 (Jan.)	89,196	1,925	50,290	65,921	74,746	625	6,714	152,165
2 (Feb.)	122,932	2,461	49,216	71,908	77,537	635	6,336	168,532
3 (Mar.)	150,677	2,923	54,006	82,024	106,275	926	16,930	167,986
4 (Apr.)	138,187	3,345	59,823	119,066	79,040	655	11,323	156,567
5 (May)	152,547	3,289	60,502	128,983	78,439	689	7,648	154,546
6 (Jun.)	188,571	4,571	63,423	169,067	76,963	672	4,789	155,721
7 (Jul.)	130,730	3,374	40,010	117,701	55,828	501	4,732	148,200
8 (Aug.)	83,881	2,045	35,775	78,114	36,729	351	2,838	150,175
9 (Sep.)	96,194	1,854	43,104	95,198	42,014	431	5,743	146,518
10 (Oct.)	103,210	2,181	90,739	123,577	51,401	481	15,226	150,263
11 (Nov.)	147,492	2,955	75,784	128,803	70,570	632	13,164	161,002
12 (Dec.)	132,274	2,573	134,920	175,897	55,190	528	29,098	168,011

注:容量区分の「kW」は圧縮機の所要動力を示す単位である。

圧縮機 一般冷凍空調用 (0.75kW以上7.5kW未満)  
Compressor for general refrigeration and air conditioning (0.75kW or more, under 7.5kW)  
(3)

年 月 Year and Month	生産(P)		受入(R) Quantity(n)	消費(C) Quantity(n)	出荷(Sh)			在庫(I) Quantity(n)
	数量(台) Quantity(n)	金額(百万円) (million yen)			販売(Sa)		その他(O)	
	数量(台) Quantity(n)	金額(百万円) (million yen)	数量(台) Quantity(n)	数量(台) Quantity(n)	数量(台) Quantity(n)	金額(百万円) (million yen)	数量(台) Quantity(n)	数量(台) Quantity(n)
平成18年 (2006)	4,243,655	76,217	1,060,324	2,854,696	1,847,851	31,578	836,102	633,510
19 (2007)	4,735,000	77,219	1,273,045	3,164,387	1,793,179	35,078	1,067,305	607,034
20 (2008)	4,491,860	72,007	1,331,595	3,352,315	1,726,374	33,550	784,795	567,005
21 (2009)	3,234,364	52,055	1,189,659	2,501,664	1,102,609	25,563	630,316	756,431
22 (2010)	3,151,789	51,070	1,432,415	2,821,214	1,255,381	28,069	720,490	543,547
平成20年度 (08FY)	3,815,861	63,388	1,360,316	3,139,879	1,356,926	29,803	737,601	485,773
21 (09FY)	3,517,415	55,391	1,250,788	2,566,738	1,213,416	26,889	685,635	788,178
平成22年								
1～3月 (Q1)	875,745	13,700	282,211	578,959	378,066	7,572	169,183	788,178
4～6月 (Q2)	992,307	15,025	396,584	833,896	359,742	7,416	192,733	790,698
7～9月 (Q3)	580,095	10,286	319,431	670,888	229,268	6,446	187,366	602,700
10～12月 (Q4)	703,642	12,059	434,189	737,471	288,305	6,635	171,208	543,547
平成22年								
1月 (Jan.)	275,673	4,257	93,486	181,291	106,039	2,115	53,043	785,217
2 (Feb.)	307,828	4,706	91,512	198,010	122,598	2,460	49,823	814,126
3 (Mar.)	292,244	4,737	97,213	199,658	149,429	2,997	66,317	788,178
4 (Apr.)	396,075	5,769	138,002	274,740	142,487	2,676	62,492	842,536
5 (May)	291,448	4,427	119,065	263,261	109,441	2,300	56,254	824,093
6 (Jun.)	304,784	4,829	139,517	295,895	107,814	2,440	73,987	790,698
7 (Jul.)	249,392	4,415	141,166	295,060	101,970	2,546	78,286	705,940
8 (Aug.)	150,272	2,749	86,544	177,480	62,464	1,752	42,681	660,130
9 (Sep.)	180,431	3,122	91,721	198,348	64,834	2,148	66,399	602,700
10 (Oct.)	215,274	3,751	120,372	231,202	78,388	2,117	44,110	584,646
11 (Nov.)	246,671	4,199	160,291	253,181	107,713	2,477	70,135	560,579
12 (Dec.)	241,697	4,109	153,526	253,088	102,204	2,041	56,963	543,547

注:容量区分の「kW」は圧縮機の所要動力を示す単位である。

圧縮機 一般冷凍空調用 (7.5kW以上)  
Compressor for general refrigeration and air conditioning (7.5kW or more)  
(4)

年 月 Year and Month	生産(P)		受入(R) Quantity(n)	消費(C) Quantity(n)	出荷(Sh)			在庫(I) Quantity(n)
	数量(台) Quantity(n)	金額(百万円) (million yen)			販売(Sa)		その他(O)	
	数量(台) Quantity(n)	金額(百万円) (million yen)	数量(台) Quantity(n)	数量(台) Quantity(n)	数量(台) Quantity(n)	金額(百万円) (million yen)	数量(台) Quantity(n)	数量(台) Quantity(n)
平成18年 (2006)	83,788	13,168	3	12,461	62,230	10,362	8,448	15,282
19 (2007)	83,672	15,675	1,031	11,765	61,974	13,472	11,453	13,769
20 (2008)	90,804	11,949	2,507	14,505	59,358	8,818	19,115	14,077
21 (2009)	70,537	10,124	2,987	7,825	47,867	7,593	19,482	12,422
22 (2010)	51,396	10,689	6,934	8,968	16,185	7,747	34,028	11,571
平成20年度 (08FY)	72,379	10,277	2,684	14,117	42,635	7,678	20,808	12,718
21 (09FY)	68,992	10,582	3,612	8,561	44,197	7,920	21,071	11,488
平成22年								
1～3月 (Q1)	10,010	2,536	1,017	2,647	4,267	2,071	5,047	11,488
4～6月 (Q2)	16,278	2,425	1,174	1,925	4,233	1,596	11,476	11,306
7～9月 (Q3)	9,878	2,760	1,155	1,919	3,572	2,001	6,162	10,686
10～12月 (Q4)	15,230	2,968	3,588	2,477	4,113	2,079	11,343	11,571
平成22年								
1月 (Jan.)	4,048	717	390	808	927	484	2,473	12,652
2 (Feb.)	2,773	781	328	810	2,201	677	837	11,905
3 (Mar.)	3,189	1,038	299	1,029	1,139	910	1,737	11,488
4 (Apr.)	5,212	788	432	743	2,391	601	2,167	11,831
5 (May)	5,849	829	277	591	757	490	4,926	11,683
6 (Jun.)	5,217	808	465	591	1,085	505	4,383	11,306
7 (Jul.)	3,953	958	235	767	1,437	638	1,939	11,351
8 (Aug.)	3,396	949	542	598	1,085	746	2,335	11,271
9 (Sep.)	2,529	853	378	554	1,050	617	1,888	10,686
10 (Oct.)	5,768	945	1,008	806	2,388	626	2,360	11,908
11 (Nov.)	4,914	961	1,168	773	892	669	5,272	11,053
12 (Dec.)	4,548	1,062	1,412	898	833	784	3,711	11,571

注:容量区分の「kW」は圧縮機の所要動力を示す単位である。

圧縮機 乗用車エアコン用 (トラック用を含む)  
Motor vehicle used (including for truck)  
(5)

年 月 Year and Month	生産(P)		受入(R) Quantity(n)	消費(C) Quantity(n)	出荷(Sh)			在庫(I) Quantity(n)
	数量(台) Quantity(n)	金額(百万円) (million yen)			販売(Sa)		その他(O)	
			数量(台) Quantity(n)	金額(百万円) (million yen)	数量(台) Quantity(n)	数量(台) Quantity(n)		
平成18年 (2006)	23,409,077	268,975	11,326,132	938,368	22,167,571	328,090	11,670,265	334,197
19 (2007)	24,996,455	295,883	12,140,312	1,033,087	23,138,542	349,066	12,940,297	362,832
20 (2008)	23,969,448	270,872	10,405,719	1,041,092	21,731,296	309,079	11,651,395	312,453
21 (2009)	16,544,606	175,736	7,416,101	599,735	15,110,723	208,516	8,226,482	336,230
22 (2010)	21,371,523	232,786	9,420,551	981,628	19,713,381	272,591	10,079,701	350,727
平成20年度 (08FY)	20,388,928	224,965	8,722,208	857,175	18,487,140	258,344	9,820,950	326,802
21 (09FY)	19,260,141	207,070	8,583,055	734,141	17,581,893	245,204	9,500,085	351,019
平成22年								
1~3月 (Q1)	5,529,204	59,944	2,473,164	223,968	5,002,585	71,077	2,758,159	351,019
4~6月 (Q2)	5,290,937	55,851	2,262,775	203,660	4,889,932	64,645	2,399,472	411,667
7~9月 (Q3)	5,194,747	58,349	2,391,803	265,356	4,801,510	68,360	2,519,071	412,280
10~12月 (Q4)	5,356,635	58,642	2,292,809	288,644	5,019,354	68,509	2,402,999	350,727
平成22年								
1月 (Jan.)	1,651,496	17,089	735,327	70,602	1,502,034	20,257	811,340	336,210
2 (Feb.)	1,824,864	19,581	828,546	66,263	1,678,848	23,727	907,147	337,362
3 (Mar.)	2,052,844	23,274	909,291	87,103	1,821,703	27,093	1,039,672	351,019
4 (Apr.)	1,771,851	18,154	759,001	63,274	1,697,312	22,166	781,860	339,425
5 (May)	1,619,352	17,054	672,867	67,197	1,472,177	18,977	742,909	349,361
6 (Jun.)	1,899,734	20,643	830,907	73,189	1,720,443	23,502	874,703	411,667
7 (Jul.)	1,795,361	20,209	874,601	93,550	1,753,404	25,117	913,817	320,858
8 (Aug.)	1,461,171	16,468	656,239	66,331	1,208,744	17,710	709,439	453,754
9 (Sep.)	1,938,215	21,672	860,963	105,475	1,839,362	25,533	895,815	412,280
10 (Oct.)	1,721,890	18,441	743,610	100,125	1,598,378	21,804	764,580	414,697
11 (Nov.)	1,876,587	20,499	794,869	98,361	1,677,161	22,762	836,296	474,335
12 (Dec.)	1,758,158	19,702	754,330	90,158	1,743,815	23,943	802,123	350,727

遠心式冷凍機  
Centrifugal refrigerating machines  
(6)

年 月 Year and Month	生産(P)		受入(R) Quantity(n)	消費(C) Quantity(n)	出荷(Sh)			在庫(I) Quantity(n)
	数量(台) Quantity(n)	金額(百万円) (million yen)			販売(Sa)		その他(O)	
			数量(台) Quantity(n)	金額(百万円) (million yen)	数量(台) Quantity(n)	数量(台) Quantity(n)		
平成18年 (2006)	429	10,820	-	-	429	10,820	-	-
19 (2007)	575	14,943	-	-	571	14,936	-	-
20 (2008)	589	17,234	-	-	589	17,234	-	-
21 (2009)	449	12,526	-	-	449	12,526	-	-
22 (2010)	335	8,835	-	-	335	8,835	-	-
平成20年度 (08FY)	595	17,153	-	-	595	17,153	-	-
21 (09FY)	379	9,912	-	-	379	9,912	-	-
平成22年								
1~3月 (Q1)	121	3,104	-	-	121	3,104	-	-
4~6月 (Q2)	71	2,406	-	-	71	2,406	-	-
7~9月 (Q3)	50	1,206	-	-	50	1,206	-	-
10~12月 (Q4)	93	2,119	-	-	93	2,119	-	-
平成22年								
1月 (Jan.)	38	973	-	-	38	973	-	-
2 (Feb.)	32	711	-	-	32	711	-	-
3 (Mar.)	51	1,420	-	-	51	1,420	-	-
4 (Apr.)	25	770	-	-	25	770	-	-
5 (May)	20	527	-	-	20	527	-	-
6 (Jun.)	26	1,109	-	-	26	1,109	-	-
7 (Jul.)	23	588	-	-	23	588	-	-
8 (Aug.)	7	131	-	-	7	131	-	-
9 (Sep.)	20	487	-	-	20	487	-	-
10 (Oct.)	17	455	-	-	17	455	-	-
11 (Nov.)	33	690	-	-	33	690	-	-
12 (Dec.)	43	974	-	-	43	974	-	-

吸収式冷凍機（冷温水機を含む）  
Absorption-type refrigerating machines  
(7)

年 月 Year and Month	生産(P)		受入(R) Quantity(n)	消費(C) Quantity(n)	出荷(Sh)			在庫(I) Quantity(n)
	数量(台) Quantity(n)	金額(百万円) (million yen)			販売(Sa)		その他(O)	
			数量(台) Quantity(n)	金額(百万円) (million yen)	数量(台) Quantity(n)	数量(台) Quantity(n)		
平成18年 (2006)	3,829	23,465	1,482	-	3,819	23,475	1,491	16
19 (2007)	3,267	18,441	4	-	3,257	18,580	2	26
20 (2008)	2,728	16,508	1	-	2,743	16,909	-	13
21 (2009)	2,126	13,657	4	-	2,115	13,724	-	28
22 (2010)	2,413	15,420	-	-	2,424	15,371	-	16
平成20年度 (08FY)	2,649	16,656	2	-	2,632	16,752	-	27
21 (09FY)	2,160	13,326	3	-	2,170	13,511	-	20
平成22年								
1～3月 (Q1)	560	4,087	-	-	568	4,104	-	20
4～6月 (Q2)	583	3,638	-	-	586	3,563	-	17
7～9月 (Q3)	465	2,929	-	-	451	2,919	-	30
10～12月 (Q4)	805	4,766	-	-	819	4,785	-	16
平成22年								
1月 (Jan.)	164	1,309	-	-	166	1,224	-	26
2 (Feb.)	181	1,177	-	-	170	1,133	-	37
3 (Mar.)	215	1,601	-	-	232	1,747	-	20
4 (Apr.)	207	1,408	-	-	198	1,358	-	29
5 (May)	197	1,069	-	-	204	1,057	-	22
6 (Jun.)	179	1,161	-	-	184	1,148	-	17
7 (Jul.)	117	670	-	-	114	720	-	20
8 (Aug.)	89	650	-	-	89	647	-	20
9 (Sep.)	259	1,609	-	-	248	1,552	-	30
10 (Oct.)	288	1,540	-	-	281	1,443	-	37
11 (Nov.)	336	2,005	-	-	358	2,141	-	15
12 (Dec.)	181	1,221	-	-	180	1,201	-	16

コンデンシングユニット  
Condensing units  
(8～9)

年 月 Year and Month	生産(P)		受入(R) Quantity(n)	消費(C) Quantity(n)	出荷(Sh)			在庫(I) Quantity(n)
	数量(台) Quantity(n)	金額(百万円) (million yen)			販売(Sa)		その他(O)	
			数量(台) Quantity(n)	金額(百万円) (million yen)	数量(台) Quantity(n)	数量(台) Quantity(n)		
平成18年 (2006)	104,227	34,248	15	2,499	101,563	33,369	182	10,682
19 (2007)	96,408	38,022	11	455	96,319	37,454	190	10,164
20 (2008)	79,349	32,925	1	138	80,571	34,923	290	8,510
21 (2009)	69,074	33,002	1,605	112	69,451	33,208	317	9,309
22 (2010)	80,963	31,581	4,016	68	81,410	31,983	1,263	11,546
平成20年度 (08FY)	77,301	33,679	3	110	77,505	34,327	298	7,941
21 (09FY)	69,725	32,945	3,075	95	71,119	33,669	329	9,197
平成22年								
1～3月 (Q1)	17,329	7,846	1,472	20	18,833	8,599	59	9,197
4～6月 (Q2)	20,391	8,059	880	21	19,434	7,511	1,139	9,874
7～9月 (Q3)	20,681	7,968	796	9	22,697	8,569	25	8,620
10～12月 (Q4)	22,562	7,708	868	18	20,446	7,304	40	11,546
平成22年								
1月 (Jan.)	6,203	2,599	642	7	5,810	2,307	8	10,329
2 (Feb.)	5,647	2,798	424	3	6,441	3,297	-	9,955
3 (Mar.)	5,479	2,449	406	10	6,582	2,995	51	9,197
4 (Apr.)	6,197	2,831	470	3	6,146	2,513	2	9,713
5 (May)	6,775	2,549	225	10	5,918	2,309	1,127	9,658
6 (Jun.)	7,419	2,679	185	8	7,370	2,689	10	9,874
7 (Jul.)	7,685	2,942	245	3	8,307	3,033	8	9,486
8 (Aug.)	5,752	2,043	181	5	6,633	2,396	8	8,773
9 (Sep.)	7,244	2,983	370	1	7,757	3,140	9	8,620
10 (Oct.)	7,275	2,831	308	7	7,072	2,788	20	9,104
11 (Nov.)	7,767	2,747	214	7	7,258	2,635	16	9,804
12 (Dec.)	7,520	2,130	346	4	6,116	1,881	4	11,546

注：エアコン用を除く。また使用される圧縮機の形式は問わない。

コンデンシングユニット (7.5kW未満)  
Condensing units (Under 7.5kW)  
(8)

年 月 Year and Month	生産(P)		受入(R) Quantity(n)	消費(C) Quantity(n)	出荷(Sh)			在庫(I) Quantity(n)
	数量(台) Quantity(n)	金額(百万円) (million yen)			販売(Sa)		その他(O)	
			数量(台) Quantity(n)	金額(百万円) (million yen)	数量(台) Quantity(n)	数量(台) Quantity(n)		
平成18年 (2006)	90,333	14,129	1	2,499	88,149	13,479	150	8,148
19 (2007)	81,928	14,334	9	455	81,863	14,226	162	7,634
20 (2008)	65,203	12,230	-	138	65,647	12,767	201	6,851
21 (2009)	53,606	11,916	1,603	112	55,137	12,408	219	6,592
22 (2010)	70,492	14,458	4,015	68	71,008	14,897	1,241	8,782
平成20年度 (08FY)	62,223	12,368	-	110	62,230	12,598	208	6,225
21 (09FY)	54,769	11,904	3,075	95	57,018	12,456	237	6,719
平成22年 1~3月 (Q1)	14,012	2,818	1,472	20	15,284	3,134	53	6,719
4~6月 (Q2)	17,787	3,789	880	21	17,055	3,600	1,138	7,172
7~9月 (Q3)	18,446	4,007	795	9	20,363	4,419	17	6,024
10~12月 (Q4)	20,247	3,844	868	18	18,306	3,744	33	8,782
平成22年 1月 (Jan.)	5,158	949	642	7	4,805	844	5	7,575
2 (Feb.)	4,426	937	424	3	5,126	1,105	-	7,296
3 (Mar.)	4,428	932	406	10	5,353	1,185	48	6,719
4 (Apr.)	5,071	1,041	470	3	5,129	1,055	2	7,126
5 (May)	6,024	1,322	225	10	5,263	1,150	1,126	6,976
6 (Jun.)	6,692	1,426	185	8	6,663	1,395	10	7,172
7 (Jul.)	6,889	1,556	245	3	7,467	1,632	4	6,832
8 (Aug.)	5,191	1,133	181	5	6,034	1,312	4	6,161
9 (Sep.)	6,366	1,318	369	1	6,862	1,475	9	6,024
10 (Oct.)	6,378	1,304	308	7	6,245	1,312	15	6,443
11 (Nov.)	6,922	1,303	214	7	6,524	1,430	15	7,033
12 (Dec.)	6,947	1,237	346	4	5,537	1,002	3	8,782

コンデンシングユニット (7.5kW以上)  
Condensing units (7.5kW or more)  
(9)

年 月 Year and Month	生産(P)		受入(R) Quantity(n)	消費(C) Quantity(n)	出荷(Sh)			在庫(I) Quantity(n)
	数量(台) Quantity(n)	金額(百万円) (million yen)			販売(Sa)		その他(O)	
			数量(台) Quantity(n)	金額(百万円) (million yen)	数量(台) Quantity(n)	数量(台) Quantity(n)		
平成18年 (2006)	13,894	20,119	14	-	13,414	19,890	32	2,534
19 (2007)	14,480	23,688	2	-	14,456	23,228	28	2,530
20 (2008)	14,146	20,695	1	-	14,924	22,156	89	1,659
21 (2009)	15,468	21,086	2	-	14,314	20,800	98	2,717
22 (2010)	10,471	17,123	1	-	10,402	17,086	22	2,764
平成20年度 (08FY)	15,078	21,311	3	-	15,275	21,729	90	1,716
21 (09FY)	14,956	21,041	-	-	14,101	21,213	92	2,478
平成22年 1~3月 (Q1)	3,317	5,028	-	-	3,549	5,465	6	2,478
4~6月 (Q2)	2,604	4,270	-	-	2,379	3,911	1	2,702
7~9月 (Q3)	2,235	3,961	1	-	2,334	4,150	8	2,596
10~12月 (Q4)	2,315	3,864	-	-	2,140	3,560	7	2,764
平成22年 1月 (Jan.)	1,045	1,650	-	-	1,005	1,463	3	2,754
2 (Feb.)	1,221	1,861	-	-	1,315	2,192	-	2,659
3 (Mar.)	1,051	1,517	-	-	1,229	1,810	3	2,478
4 (Apr.)	1,126	1,790	-	-	1,017	1,458	-	2,587
5 (May)	751	1,227	-	-	655	1,159	1	2,682
6 (Jun.)	727	1,253	-	-	707	1,294	-	2,702
7 (Jul.)	796	1,386	-	-	840	1,401	4	2,654
8 (Aug.)	561	910	-	-	599	1,084	4	2,612
9 (Sep.)	878	1,665	1	-	895	1,665	-	2,596
10 (Oct.)	897	1,527	-	-	827	1,476	5	2,661
11 (Nov.)	845	1,444	-	-	734	1,205	1	2,771
12 (Dec.)	573	893	-	-	579	879	1	2,764

注:トランク用を含む。

冷凍機応用製品  
Refrigerating appliances  
(10～29)

年 月 Year and Month	生産(P)		受入(R) Quantity(n)	出荷(Sh)			在庫(I) Quantity(n)
	数量(台) Quantity(n)	金額(百万円) (million yen)		販売(Sa)		その他(O) Quantity(n)	
				数量(台) Quantity(n)	金額(百万円) (million yen)		
平成18年 (2006)	25,657,576	1,563,000	5,502,281	30,416,296	1,662,377	784,924	1,758,484
19 (2007)	25,040,432	1,562,306	4,763,635	29,639,157	1,667,879	425,589	1,196,220
20 (2008)	23,573,505	1,562,874	4,952,062	28,053,815	1,663,429	385,986	1,244,232
21 (2009)	17,610,756	1,223,287	4,790,237	21,853,395	1,379,563	363,227	1,430,958
22 (2010)	19,965,309	1,436,044	5,367,058	25,365,818	1,590,908	547,762	847,231
平成20年度 (08FY)	21,381,447	1,458,554	4,878,220	25,714,922	1,581,233	418,423	1,490,017
21 (09FY)	18,455,008	1,276,178	4,906,812	23,099,483	1,423,688	388,548	1,363,861
平成22年							
1～3月 (Q1)	4,621,872	320,395	1,052,374	5,600,255	349,483	139,511	1,363,861
4～6月 (Q2)	5,512,791	386,829	1,869,326	6,550,713	393,713	260,960	1,933,059
7～9月 (Q3)	5,014,418	358,947	1,386,076	7,580,845	461,595	81,885	670,977
10～12月 (Q4)	4,816,228	369,873	1,059,282	5,634,005	386,117	65,406	847,231
平成22年							
1月 (Jan.)	1,365,262	93,800	331,440	1,566,240	100,133	38,476	1,521,264
2 (Feb.)	1,529,966	106,820	389,026	1,819,484	111,368	39,593	1,581,230
3 (Mar.)	1,726,644	119,775	331,908	2,214,531	137,982	61,442	1,363,861
4 (Apr.)	1,706,741	122,068	497,526	1,501,704	102,837	54,052	2,011,767
5 (May)	1,715,386	120,333	504,742	1,880,762	115,838	158,854	2,192,319
6 (Jun.)	2,090,664	144,428	867,058	3,168,247	175,038	48,054	1,933,059
7 (Jul.)	2,005,055	140,618	774,502	3,513,528	195,580	32,725	1,166,413
8 (Aug.)	1,373,700	99,502	314,622	2,117,420	137,771	19,682	717,685
9 (Sep.)	1,635,663	118,827	296,952	1,949,897	128,244	29,478	670,977
10 (Oct.)	1,475,206	117,859	269,147	1,640,406	118,667	24,832	750,144
11 (Nov.)	1,628,580	125,687	384,660	1,967,785	136,629	20,524	775,127
12 (Dec.)	1,712,442	126,327	405,475	2,025,814	130,821	20,050	847,231

エアコンディショナ  
Air conditioners  
(10～21)

年 月 Year and Month	生産(P)		受入(R) Quantity(n)	出荷(Sh)			在庫(I) Quantity(n)
	数量(台) Quantity(n)	金額(百万円) (million yen)		販売(Sa)		その他(O) Quantity(n)	
				数量(台) Quantity(n)	金額(百万円) (million yen)		
平成18年 (2006)	24,706,246	1,350,812	4,718,838	28,887,292	1,474,680	539,932	1,665,448
19 (2007)	24,155,142	1,346,166	4,245,883	28,406,870	1,491,213	267,779	1,089,580
20 (2008)	22,772,155	1,356,310	4,718,019	27,134,710	1,501,314	252,360	1,173,528
21 (2009)	16,877,159	1,080,224	4,542,020	21,007,862	1,229,420	249,229	1,335,845
22 (2010)	19,233,244	1,278,391	5,088,279	24,490,317	1,429,816	393,154	773,265
平成20年度 (08FY)	20,571,511	1,268,123	4,623,625	24,800,641	1,420,218	274,992	1,391,734
21 (09FY)	17,699,824	1,128,141	4,653,718	22,246,140	1,271,402	263,348	1,235,822
平成22年							
1～3月 (Q1)	4,427,256	282,743	992,606	5,427,178	311,480	92,734	1,235,822
4～6月 (Q2)	5,302,550	346,048	1,773,726	6,261,122	353,494	197,344	1,852,974
7～9月 (Q3)	4,850,332	318,663	1,326,115	7,359,354	418,452	62,145	607,922
10～12月 (Q4)	4,653,106	330,937	995,832	5,442,663	346,390	40,931	773,265
平成22年							
1月 (Jan.)	1,312,080	83,387	313,784	1,521,507	90,477	22,591	1,417,638
2 (Feb.)	1,467,997	95,057	370,248	1,762,747	99,163	26,798	1,466,338
3 (Mar.)	1,647,179	104,299	308,574	2,142,924	121,840	43,345	1,235,822
4 (Apr.)	1,654,424	108,428	470,486	1,415,096	90,181	34,412	1,910,567
5 (May)	1,636,506	107,734	475,953	1,789,902	103,967	140,069	2,093,054
6 (Jun.)	2,011,620	129,886	827,287	3,056,124	159,346	22,863	1,852,974
7 (Jul.)	1,944,808	126,245	749,555	3,423,138	180,422	24,594	1,099,605
8 (Aug.)	1,323,524	87,768	296,130	2,053,630	125,238	13,911	651,718
9 (Sep.)	1,582,000	104,650	280,430	1,882,586	112,792	23,640	607,922
10 (Oct.)	1,411,017	103,808	250,584	1,571,809	104,043	15,532	682,182
11 (Nov.)	1,573,372	111,628	360,420	1,901,963	122,042	11,387	702,624
12 (Dec.)	1,668,717	115,501	384,828	1,968,891	120,305	14,012	773,265



電気により圧縮機を駆動するもの  
Air conditioner which drives a compressor by electricity  
(10~17)

年 月 Year and Month	生産(P)		受入(R) Quantity(n)	出荷(Sh)			在庫(I) Quantity(n)
	数量(台) Quantity(n)	金額(百万円) (million yen)		販売(Sa)		その他(O) Quantity(n)	
				数量(台) Quantity(n)	金額(百万円) (million yen)		
平成18年 (2006)	12,214,616	874,963	4,526,205	16,344,589	987,674	389,435	1,536,289
19 (2007)	11,524,048	872,128	4,201,372	15,706,922	1,008,410	261,854	978,356
20 (2008)	10,947,953	895,866	4,683,654	15,250,310	1,040,586	249,156	1,084,318
21 (2009)	8,864,952	754,906	4,517,916	12,957,259	902,527	246,926	1,262,177
22 (2010)	9,623,084	896,863	5,067,326	14,860,285	1,047,588	391,280	701,047
平成20年度 (08FY)	10,587,230	869,994	4,590,221	14,749,948	1,019,716	271,731	1,310,510
21 (09FY)	8,635,867	762,370	4,631,586	13,164,932	906,117	261,252	1,151,806
平成22年 1~3月 (Q1)	1,886,961	178,686	989,125	2,894,336	207,610	92,148	1,151,806
4~6月 (Q2)	3,010,479	256,598	1,769,587	3,966,104	263,875	196,833	1,768,934
7~9月 (Q3)	2,392,915	222,455	1,320,753	4,886,894	321,196	61,863	533,845
10~12月 (Q4)	2,332,729	239,124	987,861	3,112,951	254,907	40,436	701,047
平成22年 1月 (Jan.)	551,309	52,528	312,676	767,899	60,092	22,386	1,335,904
2 (Feb.)	630,951	60,087	369,105	918,558	63,935	26,611	1,390,791
3 (Mar.)	704,701	66,071	307,344	1,207,879	83,583	43,151	1,151,806
4 (Apr.)	921,318	80,278	469,246	683,125	61,686	34,262	1,824,983
5 (May)	941,686	80,527	474,752	1,091,533	76,652	139,905	2,009,982
6 (Jun.)	1,147,475	95,793	825,589	2,191,446	125,537	22,666	1,768,934
7 (Jul.)	1,079,056	92,696	747,928	2,561,173	147,015	24,519	1,010,226
8 (Aug.)	645,388	60,418	294,301	1,369,456	97,405	13,815	566,644
9 (Sep.)	668,471	69,341	278,524	956,265	76,776	23,529	533,845
10 (Oct.)	657,887	74,163	247,913	819,737	73,925	15,329	604,579
11 (Nov.)	773,684	79,916	357,343	1,096,646	90,431	11,272	627,688
12 (Dec.)	901,158	85,045	382,605	1,196,568	90,551	13,835	701,047

エアコンディショナ ウインド・ウォール形  
Window type and wall through type air conditioner  
(10)

年 月 Year and Month	生産(P)		受入(R) Quantity(n)	出荷(Sh)			在庫(I) Quantity(n)
	数量(台) Quantity(n)	金額(百万円) (million yen)		販売(Sa)		その他(O) Quantity(n)	
				数量(台) Quantity(n)	金額(百万円) (million yen)		
平成18年 (2006)	90,138	3,498	81,078	92,580	3,282	70,156	19,115
19 (2007)	68,884	2,891	69,555	80,719	3,228	60,305	13,413
20 (2008)	62,085	2,469	58,015	75,239	2,954	50,275	7,999
21 (2009)	90,318	3,316	77,403	81,127	2,915	71,174	23,419
22 (2010)	62,182	2,273	52,387	80,421	2,872	50,423	7,144
平成20年度 (08FY)	77,207	3,046	68,950	79,467	3,113	65,221	27,924
21 (09FY)	87,835	3,201	79,403	76,369	2,740	72,127	46,666
平成22年 1~3月 (Q1)	25,824	931	26,840	3,694	156	25,723	46,666
4~6月 (Q2)	27,657	989	16,014	41,331	1,431	16,262	32,744
7~9月 (Q3)	8,498	329	9,313	35,157	1,246	8,291	7,107
10~12月 (Q4)	203	24	220	239	39	147	7,144
平成22年 1月 (Jan.)	8,701	315	9,527	343	20	8,671	32,633
2 (Feb.)	9,545	356	9,537	433	27	9,529	41,753
3 (Mar.)	7,578	260	7,776	2,918	109	7,523	46,666
4 (Apr.)	9,605	353	6,504	14,576	510	7,211	40,988
5 (May)	8,276	299	5,007	8,101	280	4,794	41,376
6 (Jun.)	9,776	337	4,503	18,654	641	4,257	32,744
7 (Jul.)	5,737	220	5,867	26,370	920	5,587	12,391
8 (Aug.)	2,734	97	3,192	7,245	265	2,704	8,368
9 (Sep.)	27	12	254	1,542	61	-	7,107
10 (Oct.)	21	7	37	154	23	-	7,011
11 (Nov.)	30	10	17	48	8	-	7,010
12 (Dec.)	152	7	166	37	8	147	7,144

エアコンディショナ セパレート形  
Split type air conditioner  
(11~16)

年 月 Year and Month	生産(P)		受入(R) 数量(台) Quantity(n)	出荷(Sh)			在庫(I) 数量(台) Quantity(n)
	数量(台) Quantity(n)	金額(百万円) (million yen)		販売(Sa)		その他(O)	
			数量(台) Quantity(n)	金額(百万円) (million yen)	数量(台) Quantity(n)	数量(台) Quantity(n)	
平成18年 (2006)	12,082,427	832,418	4,443,493	16,209,226	944,828	318,033	1,509,580
19 (2007)	11,416,585	830,953	4,130,834	15,586,605	965,332	200,498	958,818
20 (2008)	10,846,977	849,113	4,624,811	15,136,307	991,486	197,846	1,070,384
21 (2009)	8,743,789	714,763	4,440,014	12,844,325	862,279	175,182	1,233,856
22 (2010)	9,531,328	860,802	5,013,843	14,750,247	1,009,872	340,336	688,469
平成20年度 (08FY)	10,472,146	821,878	4,520,531	14,632,428	970,489	205,545	1,277,891
21 (09FY)	8,516,970	723,542	4,551,613	13,057,000	867,898	188,536	1,100,965
平成22年 1~3月 (Q1)	1,852,799	168,787	962,125	2,881,589	197,141	66,253	1,100,965
4~6月 (Q2)	2,975,612	247,685	1,753,201	3,918,373	255,168	180,460	1,730,944
7~9月 (Q3)	2,377,987	214,534	1,311,096	4,844,946	312,138	53,455	521,626
10~12月 (Q4)	2,324,930	229,796	987,421	3,105,339	245,425	40,168	688,469
平成22年 1月 (Jan.)	539,816	49,448	303,069	764,916	57,576	13,680	1,298,172
2 (Feb.)	618,636	56,820	359,508	915,080	60,264	17,039	1,344,197
3 (Mar.)	694,347	62,519	299,548	1,201,593	79,301	35,534	1,100,965
4 (Apr.)	909,081	77,298	462,635	666,194	58,995	27,013	1,779,474
5 (May)	931,198	77,723	469,608	1,081,556	73,945	135,071	1,963,652
6 (Jun.)	1,135,333	92,664	820,958	2,170,623	122,228	18,376	1,730,944
7 (Jul.)	1,070,947	89,517	741,898	2,532,319	143,319	18,888	992,582
8 (Aug.)	640,873	58,195	290,997	1,360,010	94,451	11,084	553,358
9 (Sep.)	666,167	66,822	278,201	952,617	74,368	23,483	521,626
10 (Oct.)	655,332	71,062	247,800	816,994	71,180	15,301	592,463
11 (Nov.)	771,005	76,983	357,236	1,093,953	87,021	11,235	615,516
12 (Dec.)	898,593	81,751	382,385	1,194,392	87,224	13,632	688,469

エアコンディショナ セパレート形 室外ユニット  
Split type air conditioner outdoor unit  
(11~13)

年 月 Year and Month	生産(P)		受入(R) 数量(台) Quantity(n)	出荷(Sh)			在庫(I) 数量(台) Quantity(n)
	数量(台) Quantity(n)	金額(百万円) (million yen)		販売(Sa)		その他(O)	
			数量(台) Quantity(n)	金額(百万円) (million yen)	数量(台) Quantity(n)	数量(台) Quantity(n)	
平成18年 (2006)	5,858,623	528,490	2,135,374	7,862,388	608,983	120,359	724,598
19 (2007)	5,519,567	538,221	1,949,921	7,490,562	618,111	82,368	448,145
20 (2008)	5,326,762	561,254	2,188,568	7,317,809	642,542	96,965	531,408
21 (2009)	4,381,802	476,552	2,082,958	6,289,343	568,705	77,069	629,538
22 (2010)	4,858,059	579,852	2,228,327	7,209,890	659,376	178,327	327,733
平成20年度 (08FY)	5,203,342	549,224	2,125,449	7,116,944	636,853	95,667	631,022
21 (09FY)	4,256,933	481,885	2,119,095	6,379,835	567,526	88,308	538,934
平成22年 1~3月 (Q1)	926,688	113,882	411,358	1,398,322	130,625	30,355	538,934
4~6月 (Q2)	1,522,697	165,878	789,373	1,920,496	166,703	89,289	841,218
7~9月 (Q3)	1,236,974	145,667	585,918	2,381,353	200,971	31,918	250,839
10~12月 (Q4)	1,171,700	154,425	441,678	1,509,719	161,077	26,765	327,733
平成22年 1月 (Jan.)	266,126	33,270	140,028	367,786	38,474	3,893	664,040
2 (Feb.)	308,877	37,899	154,410	445,994	39,273	6,044	675,289
3 (Mar.)	351,685	42,713	116,920	584,542	52,878	20,418	538,934
4 (Apr.)	459,295	51,418	196,983	318,293	39,426	14,278	862,641
5 (May)	477,389	52,291	210,783	527,576	48,522	66,534	956,702
6 (Jun.)	586,013	62,169	381,607	1,074,627	78,755	8,477	841,218
7 (Jul.)	560,269	60,897	335,046	1,252,235	91,191	7,363	476,935
8 (Aug.)	332,292	39,341	129,525	665,352	61,113	7,565	265,835
9 (Sep.)	344,413	45,429	121,347	463,766	48,667	16,990	250,839
10 (Oct.)	328,256	47,355	111,682	391,993	46,245	10,455	288,329
11 (Nov.)	390,243	51,925	156,626	536,521	57,921	6,928	291,749
12 (Dec.)	453,201	55,145	173,370	581,205	56,911	9,382	327,733

エアコンディショナ セパレート形 室外ユニット (4.0kW以下)  
Split type air conditioner outdoor unit (4.0kW or less)  
(11)

年 月 Year and Month	生産(P)		受入(R) Quantity(n)	出荷(Sh)			在庫(I) Quantity(n)
	数量(台) Quantity(n)	金額(百万円) (million yen)		販売(Sa)		その他(O) Quantity(n)	
			数量(台) Quantity(n)	金額(百万円) (million yen)	数量(台) Quantity(n)		数量(台) Quantity(n)
平成18年 (2006)	4,639,655	203,283	1,985,036	6,511,731	268,936	89,306	591,566
19 (2007)	4,352,505	210,847	1,763,607	6,164,914	277,578	52,511	338,090
20 (2008)	4,079,646	208,020	2,110,005	6,056,515	273,919	52,732	409,771
21 (2009)	3,314,445	175,436	2,007,529	5,149,516	228,330	47,475	534,539
22 (2010)	3,517,279	208,337	2,163,291	5,879,052	276,378	121,414	214,669
平成20年度 (08FY)	4,000,598	202,293	2,054,056	5,889,247	263,854	53,470	531,916
21 (09FY)	3,174,062	171,737	2,037,257	5,227,459	229,677	56,974	458,829
平成22年							
1~3月 (Q1)	683,417	36,719	396,557	1,133,053	48,677	22,658	458,829
4~6月 (Q2)	1,146,170	65,914	770,571	1,589,544	72,678	76,094	709,931
7~9月 (Q3)	884,499	53,612	568,367	1,984,228	94,525	10,725	167,844
10~12月 (Q4)	803,193	52,092	427,796	1,172,227	60,498	11,937	214,669
平成22年							
1月 (Jan.)	193,393	10,146	135,747	291,433	12,946	2,386	569,887
2 (Feb.)	227,380	12,291	149,208	361,685	15,536	3,620	581,170
3 (Mar.)	262,644	14,282	111,602	479,935	20,195	16,652	458,829
4 (Apr.)	350,531	18,929	189,607	235,629	11,210	8,280	755,058
5 (May)	354,922	20,942	205,479	427,603	20,102	62,730	825,125
6 (Jun.)	440,717	26,043	375,485	926,312	41,366	5,084	709,931
7 (Jul.)	413,457	24,704	327,542	1,079,435	49,837	3,827	367,668
8 (Aug.)	238,317	14,445	124,371	541,326	26,746	1,950	187,080
9 (Sep.)	232,725	14,463	116,454	363,467	17,942	4,948	167,844
10 (Oct.)	210,032	13,958	107,411	296,772	15,627	5,085	183,430
11 (Nov.)	271,511	17,815	151,117	417,011	21,408	3,347	185,700
12 (Dec.)	321,650	20,319	169,268	458,444	23,463	3,505	214,669

エアコンディショナ セパレート形 室外ユニット (4.0kW超7.1kW以下)  
Split type air conditioner outdoor unit (over 4.0kW and 7.1kW or less)  
(12)

年 月 Year and Month	生産(P)		受入(R) Quantity(n)	出荷(Sh)			在庫(I) Quantity(n)
	数量(台) Quantity(n)	金額(百万円) (million yen)		販売(Sa)		その他(O) Quantity(n)	
			数量(台) Quantity(n)	金額(百万円) (million yen)	数量(台) Quantity(n)		数量(台) Quantity(n)
平成18年 (2006)	652,363	74,926	117,638	758,404	79,608	21,754	86,166
19 (2007)	595,945	71,676	159,408	736,896	77,669	24,079	60,816
20 (2008)	640,494	81,878	38,486	634,289	81,913	35,833	61,167
21 (2009)	566,345	70,936	51,430	600,612	76,547	24,323	54,004
22 (2010)	695,901	85,345	37,756	701,443	85,874	39,122	47,096
平成20年度 (08FY)	616,523	80,347	33,017	610,981	81,154	33,954	57,830
21 (09FY)	557,988	69,888	57,677	601,417	74,720	26,264	45,814
平成22年							
1~3月 (Q1)	110,470	15,015	8,985	121,006	14,943	6,639	45,814
4~6月 (Q2)	205,539	24,981	11,116	175,403	21,516	11,378	75,688
7~9月 (Q3)	190,087	22,774	9,489	226,566	28,056	12,155	36,543
10~12月 (Q4)	189,805	22,575	8,166	178,468	21,359	8,950	47,096
平成22年							
1月 (Jan.)	32,731	4,504	2,668	34,662	4,590	1,208	53,533
2 (Feb.)	37,487	5,239	3,113	37,871	3,946	2,174	54,088
3 (Mar.)	40,252	5,272	3,204	48,473	6,407	3,257	45,814
4 (Apr.)	54,225	6,910	5,023	36,135	4,802	5,442	63,485
5 (May)	69,148	8,407	3,293	52,343	6,314	3,108	80,475
6 (Jun.)	82,166	9,664	2,800	86,925	10,400	2,828	75,688
7 (Jul.)	82,577	9,746	4,103	103,718	12,681	2,754	55,896
8 (Aug.)	50,668	6,000	2,538	69,704	8,855	3,491	35,907
9 (Sep.)	56,842	7,028	2,848	53,144	6,520	5,910	36,543
10 (Oct.)	58,300	7,418	2,294	48,388	6,083	3,504	45,245
11 (Nov.)	61,110	7,263	3,400	60,777	7,516	2,451	46,527
12 (Dec.)	70,395	7,894	2,472	69,303	7,760	2,995	47,096

エアコンディショナ セパレート形 室外ユニット (7.1kW超)  
Split type air conditioner outdoor unit (over 7.1kW)  
(13)

年 月 Year and Month	生産(P)		受入(R) Quantity(n)	出荷(Sh)			在庫(I) Quantity(n)
	数量(台) Quantity(n)	金額(百万円) (million yen)		販売(Sa)		その他(O) Quantity(n)	
				数量(台) Quantity(n)	金額(百万円) (million yen)		
平成18年 (2006)	566,605	250,281	32,700	592,253	260,439	9,299	46,866
19 (2007)	571,117	255,698	26,906	588,752	262,864	5,778	49,239
20 (2008)	606,622	271,356	40,077	627,005	286,710	8,400	60,470
21 (2009)	501,012	230,180	23,999	539,215	263,828	5,271	40,995
22 (2010)	644,879	286,170	27,280	629,395	297,124	17,791	65,968
平成20年度 (08FY)	586,221	266,584	38,376	616,716	291,845	8,243	41,276
21 (09FY)	524,883	240,260	24,161	550,959	263,129	5,070	34,291
平成22年 1~3月 (Q1)	132,801	62,148	5,816	144,263	67,005	1,058	34,291
4~6月 (Q2)	170,988	74,983	7,686	155,549	72,509	1,817	55,599
7~9月 (Q3)	162,388	69,281	8,062	170,559	78,390	9,038	46,452
10~12月 (Q4)	178,702	79,758	5,716	159,024	79,220	5,878	65,968
平成22年 1月 (Jan.)	40,002	18,620	1,613	41,691	20,938	299	40,620
2 (Feb.)	44,010	20,369	2,089	46,438	19,791	250	40,031
3 (Mar.)	48,789	23,159	2,114	56,134	26,276	509	34,291
4 (Apr.)	54,539	25,579	2,353	46,529	23,414	556	44,098
5 (May)	53,319	22,942	2,011	47,630	22,106	696	51,102
6 (Jun.)	63,130	26,462	3,322	61,390	26,989	565	55,599
7 (Jul.)	64,235	26,447	3,401	69,082	28,673	782	53,371
8 (Aug.)	43,307	18,896	2,616	54,322	25,512	2,124	42,848
9 (Sep.)	54,846	23,938	2,045	47,155	24,205	6,132	46,452
10 (Oct.)	59,924	25,979	1,977	46,833	24,535	1,866	59,654
11 (Nov.)	57,622	26,847	2,109	58,733	28,997	1,130	59,522
12 (Dec.)	61,156	26,932	1,630	53,458	25,688	2,882	65,968

エアコンディショナ セパレート形 室内ユニット  
Split type air conditioner indoor unit  
(14~16)

年 月 Year and Month	生産(P)		受入(R) Quantity(n)	出荷(Sh)			在庫(I) Quantity(n)
	数量(台) Quantity(n)	金額(百万円) (million yen)		販売(Sa)		その他(O) Quantity(n)	
				数量(台) Quantity(n)	金額(百万円) (million yen)		
平成18年 (2006)	6,223,804	303,928	2,308,119	8,346,838	335,845	197,674	784,982
19 (2007)	5,897,018	292,732	2,180,913	8,096,043	347,221	118,130	510,673
20 (2008)	5,520,215	287,859	2,436,243	7,818,498	348,944	100,881	538,976
21 (2009)	4,361,987	238,211	2,357,056	6,554,982	293,574	98,113	604,318
22 (2010)	4,673,269	280,950	2,785,516	7,540,357	350,496	162,009	360,736
平成20年度 (08FY)	5,268,804	272,654	2,395,082	7,515,484	333,636	109,878	646,869
21 (09FY)	4,260,037	241,657	2,432,518	6,677,165	300,372	100,228	562,031
平成22年 1~3月 (Q1)	926,111	54,905	550,767	1,483,267	66,516	35,898	562,031
4~6月 (Q2)	1,452,915	81,807	963,828	1,997,877	88,465	91,171	889,726
7~9月 (Q3)	1,141,013	68,867	725,178	2,463,593	111,167	21,537	270,787
10~12月 (Q4)	1,153,230	75,371	545,743	1,595,620	84,348	13,403	360,736
平成22年 1月 (Jan.)	273,690	16,178	163,041	397,130	19,102	9,787	634,132
2 (Feb.)	309,759	18,921	205,098	469,086	20,991	10,995	668,908
3 (Mar.)	342,662	19,806	182,628	617,051	26,423	15,116	562,031
4 (Apr.)	449,786	25,880	265,652	347,901	19,569	12,735	916,833
5 (May)	453,809	25,432	258,825	553,980	25,423	68,537	1,006,950
6 (Jun.)	549,320	30,495	439,351	1,095,996	43,473	9,899	889,726
7 (Jul.)	510,678	28,620	406,852	1,280,084	52,128	11,525	515,647
8 (Aug.)	308,581	18,854	161,472	694,658	33,338	3,519	287,523
9 (Sep.)	321,754	21,393	156,854	488,851	25,701	6,493	270,787
10 (Oct.)	327,076	23,707	136,118	425,001	24,935	4,846	304,134
11 (Nov.)	380,762	25,058	200,610	557,432	29,100	4,307	323,767
12 (Dec.)	445,392	26,606	209,015	613,187	30,313	4,250	360,736

エアコンディショナ セパレート形 室内ユニット (4.0kW以下)  
Split type air conditioner indoor unit (4.0kW or less)  
(14)

年 月 Year and Month	生産(P)		受入(R) 数量(台) Quantity(n)	出荷(Sh)			在庫(I) 数量(台) Quantity(n)
	数量(台) Quantity(n)	金額(百万円) (million yen)		販売(Sa)		その他(O)	
			数量(台) Quantity(n)	金額(百万円) (million yen)	数量(台) Quantity(n)	数量(台) Quantity(n)	
平成18年 (2006)	4,851,934	164,409	2,195,229	6,894,225	195,928	141,965	589,481
19 (2007)	4,491,235	150,226	2,012,262	6,554,655	199,110	97,841	364,860
20 (2008)	4,255,532	154,222	2,331,088	6,467,816	207,621	83,508	393,931
21 (2009)	3,351,699	120,191	2,270,392	5,452,593	162,315	81,532	481,294
22 (2010)	3,338,609	131,988	2,707,935	6,151,683	191,493	129,351	246,804
平成20年度 (08FY)	4,117,838	146,922	2,300,428	6,250,720	196,231	93,165	533,996
21 (09FY)	3,189,355	117,077	2,340,037	5,534,728	165,379	81,607	447,053
平成22年							
1~3月 (Q1)	673,886	25,569	530,521	1,207,862	34,658	30,786	447,053
4~6月 (Q2)	1,076,880	40,897	943,860	1,652,440	49,961	73,836	741,517
7~9月 (Q3)	798,400	31,271	706,224	2,045,197	63,801	15,957	184,987
10~12月 (Q4)	789,443	34,251	527,330	1,246,184	43,073	8,772	246,804
平成22年							
1月 (Jan.)	199,969	7,449	157,146	315,221	9,464	8,176	515,012
2 (Feb.)	222,895	8,667	196,609	381,464	10,723	9,781	543,271
3 (Mar.)	251,022	9,453	176,766	511,177	14,471	12,829	447,053
4 (Apr.)	339,667	13,039	256,089	257,928	8,665	9,913	774,968
5 (May)	333,171	12,806	254,981	448,809	13,975	55,965	858,346
6 (Jun.)	404,042	15,052	432,790	945,703	27,321	7,958	741,517
7 (Jul.)	375,218	14,134	398,878	1,104,668	32,858	9,455	401,490
8 (Aug.)	210,174	8,188	155,506	560,938	18,245	1,946	204,286
9 (Sep.)	213,008	8,949	151,840	379,591	12,698	4,556	184,987
10 (Oct.)	207,839	9,455	129,492	317,797	11,435	3,392	201,129
11 (Nov.)	263,444	11,507	193,740	439,067	15,083	2,699	216,547
12 (Dec.)	318,160	13,289	204,098	489,320	16,555	2,681	246,804

エアコンディショナ セパレート形 室内ユニット (4.0kW超7.1kW以下)  
Split type air conditioner indoor unit (over 4.0kW and 7.1kW or less)  
(15)

年 月 Year and Month	生産(P)		受入(R) 数量(台) Quantity(n)	出荷(Sh)			在庫(I) 数量(台) Quantity(n)
	数量(台) Quantity(n)	金額(百万円) (million yen)		販売(Sa)		その他(O)	
			数量(台) Quantity(n)	金額(百万円) (million yen)	数量(台) Quantity(n)	数量(台) Quantity(n)	
平成18年 (2006)	804,825	67,589	104,744	893,790	70,278	31,085	103,186
19 (2007)	839,370	72,924	156,764	983,721	79,394	9,889	82,041
20 (2008)	764,111	69,366	73,388	825,976	74,305	8,310	82,707
21 (2009)	616,559	63,839	62,138	668,930	68,846	10,210	82,261
22 (2010)	806,368	83,350	46,851	848,302	87,329	24,609	62,568
平成20年度 (08FY)	702,385	65,895	63,952	775,109	72,184	7,859	73,925
21 (09FY)	633,872	66,712	67,098	684,025	70,897	12,531	78,339
平成22年							
1~3月 (Q1)	146,199	16,009	13,446	159,764	16,870	3,803	78,339
4~6月 (Q2)	229,327	22,860	11,600	212,843	21,110	14,890	91,533
7~9月 (Q3)	207,306	20,711	10,958	258,094	26,202	3,429	48,274
10~12月 (Q4)	223,536	23,770	10,847	217,601	23,147	2,487	62,568
平成22年							
1月 (Jan.)	43,566	4,771	3,991	47,672	5,163	1,233	80,913
2 (Feb.)	49,109	5,470	5,791	49,995	5,349	813	85,005
3 (Mar.)	53,524	5,768	3,664	62,097	6,358	1,757	78,339
4 (Apr.)	64,836	7,006	6,485	51,260	5,677	2,182	96,218
5 (May)	75,864	7,273	1,619	65,009	6,316	11,557	97,135
6 (Jun.)	88,627	8,581	3,496	96,574	9,117	1,151	91,533
7 (Jul.)	85,337	8,084	4,742	112,789	10,961	1,314	67,509
8 (Aug.)	56,981	5,710	3,173	80,587	8,132	996	46,080
9 (Sep.)	64,988	6,917	3,043	64,718	7,109	1,119	48,274
10 (Oct.)	72,090	8,156	3,595	64,252	7,442	861	58,846
11 (Nov.)	71,512	7,776	4,190	74,433	7,892	706	59,409
12 (Dec.)	79,934	7,838	3,062	78,916	7,813	920	62,568

エアコンディショナ セパレート形 室内ユニット (7.1kW超)  
Split type air conditioner indoor unit (over 7.1kW)  
(16)

年 月 Year and Month	生産(P)		受入(R) Quantity(n)	出荷(Sh)			在庫(I) Quantity(n)
	数量(台) Quantity(n)	金額(百万円) (million yen)		販売(Sa)		その他(O)	
			数量(台) Quantity(n)	金額(百万円) (million yen)	数量(台) Quantity(n)	数量(台) Quantity(n)	
平成18年 (2006)	567,045	71,930	8,146	558,823	69,639	24,624	92,315
19 (2007)	566,413	69,582	11,887	557,667	68,717	10,400	63,772
20 (2008)	500,572	64,271	31,767	524,706	67,018	9,063	62,338
21 (2009)	393,729	54,181	24,526	433,459	62,413	6,371	40,763
22 (2010)	528,292	65,612	30,730	540,372	71,674	8,049	51,364
平成20年度 (08FY)	448,581	59,837	30,702	489,655	65,221	8,854	38,948
21 (09FY)	436,810	57,868	25,383	458,412	64,096	6,090	36,639
平成22年 1~3月 (Q1)	106,026	13,327	6,800	115,641	14,988	1,309	36,639
4~6月 (Q2)	146,708	18,050	8,368	132,594	17,394	2,445	56,676
7~9月 (Q3)	135,307	16,885	7,996	160,302	21,164	2,151	37,526
10~12月 (Q4)	140,251	17,350	7,566	131,835	18,128	2,144	51,364
平成22年 1月 (Jan.)	30,155	3,958	1,904	34,237	4,475	378	38,207
2 (Feb.)	37,755	4,784	2,698	37,627	4,919	401	40,632
3 (Mar.)	38,116	4,585	2,198	43,777	5,594	530	36,639
4 (Apr.)	45,283	5,835	3,078	38,713	5,227	640	45,647
5 (May)	44,774	5,353	2,225	40,162	5,132	1,015	51,469
6 (Jun.)	56,651	6,862	3,065	53,719	7,035	790	56,676
7 (Jul.)	50,123	6,402	3,232	62,627	8,309	756	46,648
8 (Aug.)	41,426	4,956	2,793	53,133	6,961	577	37,157
9 (Sep.)	43,758	5,527	1,971	44,542	5,894	818	37,526
10 (Oct.)	47,147	6,096	3,031	42,952	6,058	593	44,159
11 (Nov.)	45,806	5,775	2,680	43,932	6,125	902	47,811
12 (Dec.)	47,298	5,479	1,855	44,951	5,945	649	51,364

シングルパッケージ形 (リモートコンデンサ形を含む)  
Single packaged type air conditioner (including remote condenser type)  
(17)

年 月 Year and Month	生産(P)		受入(R) Quantity(n)	出荷(Sh)			在庫(I) Quantity(n)
	数量(台) Quantity(n)	金額(百万円) (million yen)		販売(Sa)		その他(O)	
			数量(台) Quantity(n)	金額(百万円) (million yen)	数量(台) Quantity(n)	数量(台) Quantity(n)	
平成18年 (2006)	42,051	39,047	1,634	42,783	39,564	1,246	7,594
19 (2007)	38,579	38,284	983	39,598	39,850	1,051	6,125
20 (2008)	38,891	44,284	828	38,764	46,146	1,035	5,935
21 (2009)	30,845	36,827	499	31,807	37,333	570	4,902
22 (2010)	29,574	33,788	1,096	29,617	34,844	521	5,434
平成20年度 (08FY)	37,877	45,070	740	38,053	46,114	965	4,695
21 (09FY)	31,062	35,627	570	31,563	35,479	589	4,175
平成22年 1~3月 (Q1)	8,338	8,968	160	9,053	10,313	172	4,175
4~6月 (Q2)	7,210	7,924	372	6,400	7,276	111	5,246
7~9月 (Q3)	6,430	7,592	344	6,791	7,812	117	5,112
10~12月 (Q4)	7,596	9,304	220	7,373	9,443	121	5,434
平成22年 1月 (Jan.)	2,792	2,765	80	2,640	2,496	35	5,099
2 (Feb.)	2,770	2,911	60	3,045	3,644	43	4,841
3 (Mar.)	2,776	3,292	20	3,368	4,173	94	4,175
4 (Apr.)	2,632	2,627	107	2,355	2,181	38	4,521
5 (May)	2,212	2,505	137	1,876	2,427	40	4,954
6 (Jun.)	2,366	2,792	128	2,169	2,668	33	5,246
7 (Jul.)	2,372	2,959	163	2,484	2,776	44	5,253
8 (Aug.)	1,781	2,126	112	2,201	2,689	27	4,918
9 (Sep.)	2,277	2,507	69	2,106	2,347	46	5,112
10 (Oct.)	2,534	3,094	76	2,589	2,722	28	5,105
11 (Nov.)	2,649	2,923	90	2,645	3,402	37	5,162
12 (Dec.)	2,413	3,287	54	2,139	3,319	56	5,434

エンジンにより圧縮機を駆動するもの  
Air conditioner which drives a compressor by engine  
(18~19)

年 月 Year and Month	生産(P)		受入(R) Quantity(n)	出荷(Sh)			在庫(I) Quantity(n)
	数量(台) Quantity(n)	金額(百万円) (million yen)		販売(Sa)		その他(O)	
			数量(台) Quantity(n)	金額(百万円) (million yen)	数量(台) Quantity(n)	数量(台) Quantity(n)	
平成18年 (2006)	268,052	55,843	190,450	312,707	67,647	147,448	29,486
19 (2007)	134,812	41,409	42,357	185,679	53,098	2,804	22,500
20 (2008)	82,122	32,156	32,043	117,064	36,648	-	19,407
21 (2009)	57,016	24,663	22,720	83,592	26,714	-	15,551
22 (2010)	52,767	22,817	19,687	73,594	24,680	-	14,411
平成20年度 (08FY)	71,011	29,095	31,026	107,464	33,411	-	15,734
21 (09FY)	57,937	24,858	21,054	80,007	25,881	-	14,672
平成22年 1~3月 (Q1)	11,711	5,517	3,108	15,698	5,571	-	14,672
4~6月 (Q2)	15,185	5,578	3,958	16,672	5,716	-	17,143
7~9月 (Q3)	9,260	4,890	5,107	18,598	6,077	-	12,912
10~12月 (Q4)	16,611	6,832	7,514	22,626	7,316	-	14,411
平成22年 1月 (Jan.)	4,548	2,086	1,076	4,389	1,654	-	16,786
2 (Feb.)	3,846	1,787	974	5,081	1,927	-	16,525
3 (Mar.)	3,317	1,644	1,058	6,228	1,990	-	14,672
4 (Apr.)	5,860	1,939	1,196	6,428	2,153	-	15,300
5 (May)	4,293	1,700	1,149	4,644	1,642	-	16,098
6 (Jun.)	5,032	1,939	1,613	5,600	1,921	-	17,143
7 (Jul.)	3,929	1,900	1,556	5,652	1,977	-	16,976
8 (Aug.)	3,184	1,562	1,792	6,502	1,896	-	15,450
9 (Sep.)	2,147	1,428	1,759	6,444	2,204	-	12,912
10 (Oct.)	6,080	2,250	2,496	8,547	2,274	-	12,941
11 (Nov.)	5,158	2,415	2,924	8,109	2,818	-	12,914
12 (Dec.)	5,373	2,167	2,094	5,970	2,224	-	14,411

エンジンにより圧縮機を駆動するもの (室外ユニット)  
Air conditioner which drives a compressor by engine (outdoor unit)  
(18)

年 月 Year and Month	生産(P)		受入(R) Quantity(n)	出荷(Sh)			在庫(I) Quantity(n)
	数量(台) Quantity(n)	金額(百万円) (million yen)		販売(Sa)		その他(O)	
			数量(台) Quantity(n)	金額(百万円) (million yen)	数量(台) Quantity(n)	数量(台) Quantity(n)	
平成18年 (2006)	50,202	41,615	24,253	50,855	45,472	23,341	2,469
19 (2007)	38,254	34,371	632	39,681	38,648	359	1,464
20 (2008)	28,006	28,111	724	28,723	28,367	-	1,400
21 (2009)	20,246	21,134	337	20,842	20,889	-	1,141
22 (2010)	18,970	20,030	311	19,354	19,779	-	1,068
平成20年度 (08FY)	25,230	25,503	588	26,204	25,914	-	1,015
21 (09FY)	19,709	21,139	344	19,853	20,082	-	1,169
平成22年 1~3月 (Q1)	4,249	4,753	70	4,291	4,416	-	1,169
4~6月 (Q2)	4,673	4,800	67	4,608	4,664	-	1,301
7~9月 (Q3)	4,406	4,493	51	4,773	4,857	-	985
10~12月 (Q4)	5,642	5,984	123	5,682	5,842	-	1,068
平成22年 1月 (Jan.)	1,471	1,775	12	1,340	1,324	-	1,284
2 (Feb.)	1,429	1,532	9	1,484	1,563	-	1,238
3 (Mar.)	1,349	1,446	49	1,467	1,529	-	1,169
4 (Apr.)	1,596	1,645	32	1,699	1,759	-	1,098
5 (May)	1,414	1,483	13	1,330	1,347	-	1,195
6 (Jun.)	1,663	1,672	22	1,579	1,558	-	1,301
7 (Jul.)	1,698	1,698	29	1,648	1,598	-	1,380
8 (Aug.)	1,373	1,411	12	1,468	1,475	-	1,297
9 (Sep.)	1,335	1,384	10	1,657	1,784	-	985
10 (Oct.)	1,760	1,907	16	1,655	1,696	-	1,106
11 (Nov.)	2,038	2,186	61	2,148	2,268	-	1,057
12 (Dec.)	1,844	1,891	46	1,879	1,878	-	1,068

エンジンにより圧縮機を駆動するもの（室内ユニット）  
Air conditioner which drives a compressor by engine (indoor unit)  
(19)

年 月 Year and Month	生産(P)		受入(R) Quantity(n)	出荷(Sh)			在庫(I) Quantity(n)
	数量(台) Quantity(n)	金額(百万円) (million yen)		販売(Sa)		その他(O)	
			数量(台) Quantity(n)	金額(百万円) (million yen)	数量(台) Quantity(n)	数量(台) Quantity(n)	
平成18年 (2006)	217,850	14,228	166,197	261,852	22,175	124,107	27,017
19 (2007)	96,558	7,038	41,725	145,998	14,450	2,445	21,036
20 (2008)	54,116	4,045	31,319	88,341	8,281	-	18,007
21 (2009)	36,770	3,529	22,383	62,750	5,825	-	14,410
22 (2010)	33,797	2,787	19,376	54,240	4,901	-	13,343
平成20年度 (08FY)	45,781	3,592	30,438	81,260	7,497	-	14,719
21 (09FY)	38,228	3,719	20,710	60,154	5,799	-	13,503
平成22年 1~3月 (Q1)	7,462	764	3,038	11,407	1,155	-	13,503
4~6月 (Q2)	10,512	778	3,891	12,064	1,052	-	15,842
7~9月 (Q3)	4,854	397	5,056	13,825	1,220	-	11,927
10~12月 (Q4)	10,969	848	7,391	16,944	1,474	-	13,343
平成22年 1月 (Jan.)	3,077	311	1,064	3,049	330	-	15,502
2 (Feb.)	2,417	255	965	3,597	364	-	15,287
3 (Mar.)	1,968	198	1,009	4,761	461	-	13,503
4 (Apr.)	4,264	294	1,164	4,729	394	-	14,202
5 (May)	2,879	217	1,136	3,314	295	-	14,903
6 (Jun.)	3,369	267	1,591	4,021	363	-	15,842
7 (Jul.)	2,231	202	1,527	4,004	379	-	15,596
8 (Aug.)	1,811	151	1,780	5,034	421	-	14,153
9 (Sep.)	812	44	1,749	4,787	420	-	11,927
10 (Oct.)	4,320	343	2,480	6,892	578	-	11,835
11 (Nov.)	3,120	229	2,863	5,961	550	-	11,857
12 (Dec.)	3,529	276	2,048	4,091	346	-	13,343

輸送機械用エアコンディショナ  
Transportation machine air conditioners  
(20~21)

年 月 Year and Month	生産(P)		受入(R) Quantity(n)	出荷(Sh)			在庫(I) Quantity(n)
	数量(台) Quantity(n)	金額(百万円) (million yen)		販売(Sa)		その他(O)	
			数量(台) Quantity(n)	金額(百万円) (million yen)	数量(台) Quantity(n)	数量(台) Quantity(n)	
平成18年 (2006)	12,223,578	420,006	2,183	12,229,996	419,359	3,049	99,673
19 (2007)	12,496,282	432,629	2,154	12,514,269	429,705	3,121	88,724
20 (2008)	11,742,080	428,288	2,322	11,767,336	424,080	3,204	69,803
21 (2009)	7,955,191	300,655	1,384	7,967,011	300,179	2,303	58,117
22 (2010)	9,557,393	358,711	1,266	9,556,438	357,548	1,874	57,807
平成20年度 (08FY)	9,913,270	369,034	2,378	9,943,229	367,091	3,261	65,490
21 (09FY)	9,006,020	340,913	1,078	9,001,201	339,404	2,096	69,344
平成22年 1~3月 (Q1)	2,528,584	98,540	373	2,517,144	98,299	586	69,344
4~6月 (Q2)	2,276,886	83,872	181	2,278,346	83,903	511	66,897
7~9月 (Q3)	2,448,157	91,318	255	2,453,862	91,179	282	61,165
10~12月 (Q4)	2,303,766	84,981	457	2,307,086	84,167	495	57,807
平成22年 1月 (Jan.)	756,223	28,773	32	749,219	28,731	205	64,948
2 (Feb.)	833,200	33,183	169	839,108	33,301	187	59,022
3 (Mar.)	939,161	36,584	172	928,817	36,267	194	69,344
4 (Apr.)	727,246	26,211	44	725,543	26,342	150	70,284
5 (May)	690,527	25,507	52	693,725	25,673	164	66,974
6 (Jun.)	859,113	32,154	85	859,078	31,888	197	66,897
7 (Jul.)	861,823	31,649	71	856,313	31,430	75	72,403
8 (Aug.)	674,952	25,788	37	677,672	25,937	96	69,624
9 (Sep.)	911,382	33,881	147	919,877	33,812	111	61,165
10 (Oct.)	747,050	27,395	175	743,525	27,844	203	64,662
11 (Nov.)	794,530	29,297	153	797,208	28,793	115	62,022
12 (Dec.)	762,186	28,289	129	766,353	27,530	177	57,807



乗用車用（トラック用を含む）エアコンディショナ  
Automobile and truck air conditioners  
(20)

年 月 Year and Month	生産(P)		受入(R) Quantity(n)	出荷(Sh)			在庫(I) Quantity(n)
	数量(台) Quantity(n)	金額(百万円) (million yen)		販売(Sa)		その他(O)	
			数量(台) Quantity(n)	金額(百万円) (million yen)	数量(台) Quantity(n)	数量(台) Quantity(n)	
平成18年 (2006)	12,190,333	391,828	-	12,196,903	390,838	535	96,057
19 (2007)	12,455,243	397,716	-	12,473,490	393,791	591	85,019
20 (2008)	11,700,178	391,501	-	11,725,570	386,870	809	65,398
21 (2009)	7,929,505	269,732	-	7,941,296	268,731	456	54,214
22 (2010)	9,529,287	329,952	-	9,527,989	327,998	446	55,066
平成20年度 (08FY)	9,876,367	333,015	-	9,905,954	329,956	863	61,456
21 (09FY)	8,980,047	310,673	-	8,975,517	309,197	433	65,616
平成22年 1~3月 (Q1)	2,521,539	90,618	-	2,509,999	90,208	138	65,616
4~6月 (Q2)	2,270,130	76,649	-	2,271,636	77,007	94	64,016
7~9月 (Q3)	2,440,693	84,551	-	2,446,437	83,935	138	58,134
10~12月 (Q4)	2,296,925	78,134	-	2,299,917	76,848	76	55,066
平成22年 1月 (Jan.)	753,904	26,237	-	747,004	26,325	45	61,069
2 (Feb.)	831,081	30,915	-	836,964	30,921	53	55,133
3 (Mar.)	936,554	33,466	-	926,031	32,962	40	65,616
4 (Apr.)	725,260	24,365	-	723,465	24,729	39	67,372
5 (May)	688,443	23,371	-	691,800	23,603	41	63,974
6 (Jun.)	856,427	28,913	-	856,371	28,675	14	64,016
7 (Jul.)	859,555	29,488	-	853,915	29,138	36	69,620
8 (Aug.)	672,638	23,365	-	675,493	23,499	27	66,738
9 (Sep.)	908,500	31,698	-	917,029	31,298	75	58,134
10 (Oct.)	744,759	25,165	-	741,090	25,261	37	61,766
11 (Nov.)	792,281	27,342	-	794,868	26,781	16	59,163
12 (Dec.)	759,885	25,627	-	763,959	24,806	23	55,066

その他の輸送機械用（列車、バス、航空機用等）  
Miscellaneous for transportation machines (train, bus, airplanes, etc.)  
(21)

年 月 Year and Month	生産(P)		受入(R) Quantity(n)	出荷(Sh)			在庫(I) Quantity(n)
	数量(台) Quantity(n)	金額(百万円) (million yen)		販売(Sa)		その他(O)	
			数量(台) Quantity(n)	金額(百万円) (million yen)	数量(台) Quantity(n)	数量(台) Quantity(n)	
平成18年 (2006)	33,245	28,178	2,183	33,093	28,521	2,514	3,616
19 (2007)	41,039	34,913	2,154	40,779	35,914	2,530	3,705
20 (2008)	41,902	36,787	2,322	41,766	37,210	2,395	4,405
21 (2009)	25,686	30,923	1,384	25,715	31,448	1,847	3,903
22 (2010)	28,106	28,759	1,266	28,449	29,550	1,428	2,741
平成20年度 (08FY)	36,903	36,019	2,378	37,275	37,135	2,398	4,034
21 (09FY)	25,973	30,240	1,078	25,684	30,207	1,663	3,728
平成22年 1~3月 (Q1)	7,045	7,922	373	7,145	8,091	448	3,728
4~6月 (Q2)	6,756	7,223	181	6,710	6,896	417	2,881
7~9月 (Q3)	7,464	6,767	255	7,425	7,244	144	3,031
10~12月 (Q4)	6,841	6,847	457	7,169	7,319	419	2,741
平成22年 1月 (Jan.)	2,319	2,536	32	2,215	2,406	160	3,879
2 (Feb.)	2,119	2,268	169	2,144	2,380	134	3,889
3 (Mar.)	2,607	3,118	172	2,786	3,305	154	3,728
4 (Apr.)	1,986	1,846	44	2,078	1,613	111	2,912
5 (May)	2,084	2,136	52	1,925	2,070	123	3,000
6 (Jun.)	2,686	3,241	85	2,707	3,213	183	2,881
7 (Jul.)	2,268	2,161	71	2,398	2,292	39	2,783
8 (Aug.)	2,314	2,423	37	2,179	2,438	69	2,886
9 (Sep.)	2,882	2,183	147	2,848	2,514	36	3,031
10 (Oct.)	2,291	2,230	175	2,435	2,583	166	2,896
11 (Nov.)	2,249	1,955	153	2,340	2,012	99	2,859
12 (Dec.)	2,301	2,662	129	2,394	2,724	154	2,741

冷凍・冷蔵ショーケース  
Refrigerating display cases  
(22~23)

年 月 Year and Month	生産(P)		受入(R) 数量(台) Quantity(n)	出荷(Sh)			在庫(I) 数量(台) Quantity(n)
	数量(台) Quantity(n)	金額(百万円) (million yen)		販売(Sa)		その他(O)	
			数量(台) Quantity(n)	金額(百万円) (million yen)	数量(台) Quantity(n)	数量(台) Quantity(n)	
平成18年 (2006)	238,109	66,522	144,225	270,227	77,316	114,250	42,073
19 (2007)	217,814	63,135	67,830	253,183	74,832	35,584	39,629
20 (2008)	202,107	58,694	58,148	233,947	69,457	26,892	40,023
21 (2009)	178,324	54,387	50,279	213,289	63,809	24,162	31,638
22 (2010)	189,296	57,242	47,283	213,992	62,791	28,627	25,718
平成20年度 (08FY)	194,214	56,977	57,045	229,492	68,234	25,829	33,777
21 (09FY)	181,395	55,585	49,943	212,552	63,470	28,088	24,943
平成22年 1~3月 (Q1)	41,220	13,365	11,705	50,082	15,334	9,637	24,943
4~6月 (Q2)	50,636	15,224	12,594	53,845	15,634	6,652	27,501
7~9月 (Q3)	49,911	14,269	11,518	57,947	16,094	6,250	24,830
10~12月 (Q4)	47,529	14,384	11,466	52,118	15,729	6,088	25,718
平成22年 1月 (Jan.)	10,966	3,663	2,387	11,466	3,556	4,461	29,098
2 (Feb.)	12,954	4,340	3,756	17,156	5,439	2,075	26,609
3 (Mar.)	17,300	5,362	5,562	21,460	6,339	3,101	24,943
4 (Apr.)	17,055	5,437	4,446	16,335	4,956	2,188	27,954
5 (May)	15,254	4,598	3,560	16,148	4,537	1,963	28,690
6 (Jun.)	18,327	5,189	4,588	21,362	6,141	2,501	27,501
7 (Jul.)	16,240	4,947	4,124	20,780	5,797	2,222	24,894
8 (Aug.)	15,758	4,179	2,955	16,545	4,502	1,748	25,347
9 (Sep.)	17,913	5,143	4,439	20,622	5,795	2,280	24,830
10 (Oct.)	17,811	5,484	4,695	20,440	6,204	2,149	24,780
11 (Nov.)	17,126	5,284	4,216	19,735	6,468	2,142	24,278
12 (Dec.)	12,592	3,616	2,555	11,943	3,057	1,797	25,718

冷凍・冷蔵ショーケース 冷凍機内蔵形  
Selfcontained type refrigerating display cases  
(22)

年 月 Year and Month	生産(P)		受入(R) 数量(台) Quantity(n)	出荷(Sh)			在庫(I) 数量(台) Quantity(n)
	数量(台) Quantity(n)	金額(百万円) (million yen)		販売(Sa)		その他(O)	
			数量(台) Quantity(n)	金額(百万円) (million yen)	数量(台) Quantity(n)	数量(台) Quantity(n)	
平成18年 (2006)	135,874	29,017	86,776	144,941	30,644	80,151	31,407
19 (2007)	121,937	28,470	19,824	133,032	29,757	12,089	28,660
20 (2008)	117,568	26,547	15,310	123,175	26,786	9,237	29,822
21 (2009)	95,462	22,367	13,763	110,540	24,842	7,490	21,520
22 (2010)	107,672	25,851	10,302	112,715	26,347	8,723	18,175
平成20年度 (08FY)	110,261	25,430	14,537	118,827	26,132	8,693	24,791
21 (09FY)	97,750	23,228	13,584	110,049	24,938	8,444	18,037
平成22年 1~3月 (Q1)	20,533	5,485	2,467	23,925	5,734	2,656	18,037
4~6月 (Q2)	29,062	7,043	3,199	29,100	6,847	1,960	19,063
7~9月 (Q3)	30,841	6,996	2,616	33,792	7,570	2,332	16,493
10~12月 (Q4)	27,236	6,327	2,020	25,898	6,196	1,775	18,175
平成22年 1月 (Jan.)	5,591	1,479	630	5,861	1,393	1,364	20,549
2 (Feb.)	6,331	1,725	754	7,371	1,778	491	19,804
3 (Mar.)	8,611	2,281	1,083	10,693	2,563	801	18,037
4 (Apr.)	9,549	2,437	1,237	8,707	2,164	614	19,535
5 (May)	8,766	2,174	1,053	9,081	2,137	555	19,751
6 (Jun.)	10,747	2,432	909	11,312	2,546	791	19,063
7 (Jul.)	9,755	2,335	997	12,451	2,790	890	16,505
8 (Aug.)	10,483	2,202	854	10,042	2,241	800	17,033
9 (Sep.)	10,603	2,459	765	11,299	2,539	642	16,493
10 (Oct.)	9,626	2,161	663	9,511	2,234	543	16,761
11 (Nov.)	9,731	2,332	666	8,702	2,386	590	17,899
12 (Dec.)	7,879	1,834	691	7,685	1,576	642	18,175

冷凍・冷蔵ショーケース 冷凍機別置形  
Remote condensing-unit type refrigerating display cases  
(23)

年 月 Year and Month	生産(P)		受入(R) Quantity(n)	出荷(Sh)			在庫(I) Quantity(n)
	数量(台) Quantity(n)	金額(百万円) (million yen)		販売(Sa)		その他(O)	
			数量(台) Quantity(n)	金額(百万円) (million yen)	数量(台) Quantity(n)	数量(台) Quantity(n)	
平成18年 (2006)	102,235	37,505	57,449	125,286	46,672	34,099	10,666
19 (2007)	95,877	34,665	48,006	120,151	45,075	23,495	10,969
20 (2008)	84,539	32,147	42,838	110,772	42,671	17,655	10,201
21 (2009)	82,862	32,020	36,516	102,749	38,967	16,672	10,118
22 (2010)	81,624	31,391	36,981	101,277	36,444	19,904	7,543
平成20年度 (08FY)	83,953	31,547	42,508	110,665	42,102	17,136	8,986
21 (09FY)	83,645	32,357	36,359	102,503	38,532	19,644	6,906
平成22年 1~3月 (Q1)	20,687	7,880	9,238	26,157	9,600	6,981	6,906
4~6月 (Q2)	21,574	8,181	9,395	24,745	8,787	4,692	8,438
7~9月 (Q3)	19,070	7,273	8,902	24,155	8,524	3,918	8,337
10~12月 (Q4)	20,293	8,057	9,446	26,220	9,533	4,313	7,543
平成22年 1月 (Jan.)	5,375	2,184	1,757	5,605	2,163	3,097	8,549
2 (Feb.)	6,623	2,615	3,002	9,785	3,661	1,584	6,805
3 (Mar.)	8,689	3,081	4,479	10,767	3,776	2,300	6,906
4 (Apr.)	7,506	3,000	3,209	7,628	2,792	1,574	8,419
5 (May)	6,488	2,424	2,507	7,067	2,400	1,408	8,939
6 (Jun.)	7,580	2,757	3,679	10,050	3,595	1,710	8,438
7 (Jul.)	6,485	2,612	3,127	8,329	3,007	1,332	8,389
8 (Aug.)	5,275	1,977	2,101	6,503	2,261	948	8,314
9 (Sep.)	7,310	2,684	3,674	9,323	3,256	1,638	8,337
10 (Oct.)	8,185	3,323	4,032	10,929	3,970	1,606	8,019
11 (Nov.)	7,395	2,952	3,550	11,033	4,082	1,552	6,379
12 (Dec.)	4,713	1,782	1,864	4,258	1,481	1,155	7,543

フリーザ (業務用冷凍庫を含む)  
Freezers (including commercial refrigerators)  
(24)

年 月 Year and Month	生産(P)		受入(R) Quantity(n)	出荷(Sh)			在庫(I) Quantity(n)
	数量(台) Quantity(n)	金額(百万円) (million yen)		販売(Sa)		その他(O)	
			数量(台) Quantity(n)	金額(百万円) (million yen)	数量(台) Quantity(n)	数量(台) Quantity(n)	
平成18年 (2006)	48,903	15,074	138,146	179,091	18,849	16,908	13,456
19 (2007)	48,767	14,007	98,407	150,919	18,222	1,355	8,353
20 (2008)	43,861	10,868	94,703	138,189	14,174	989	7,801
21 (2009)	33,919	8,038	106,267	139,787	12,561	769	7,431
22 (2010)	38,204	9,366	106,947	140,706	12,912	1,014	10,403
平成20年度 (08FY)	43,213	10,483	99,353	142,766	14,486	1,020	7,628
21 (09FY)	34,382	8,068	103,244	137,894	12,177	800	6,560
平成22年 1~3月 (Q1)	7,245	1,655	12,162	20,081	2,125	197	6,560
4~6月 (Q2)	10,147	2,499	28,403	35,394	2,956	76	9,181
7~9月 (Q3)	11,434	2,901	33,655	47,021	4,405	355	6,894
10~12月 (Q4)	9,378	2,311	32,727	38,210	3,426	386	10,403
平成22年 1月 (Jan.)	2,082	445	3,972	7,066	569	58	6,361
2 (Feb.)	1,902	442	4,440	5,427	591	89	7,187
3 (Mar.)	3,261	768	3,750	7,588	965	50	6,560
4 (Apr.)	3,129	752	7,414	9,357	928	21	7,725
5 (May)	3,011	731	8,667	11,203	872	34	8,166
6 (Jun.)	4,007	1,016	12,322	14,834	1,156	21	9,181
7 (Jul.)	3,892	983	14,344	18,840	1,443	80	8,497
8 (Aug.)	3,597	921	10,641	15,774	1,493	93	6,868
9 (Sep.)	3,945	997	8,670	12,407	1,469	182	6,894
10 (Oct.)	4,290	1,108	7,594	11,082	1,392	181	7,515
11 (Nov.)	2,903	705	12,336	12,729	1,171	105	9,920
12 (Dec.)	2,185	498	12,797	14,399	863	100	10,403

除湿機  
Dehumidifiers  
(25)

年 月 Year and Month	生産(P)		受入(R) Quantity(n)	出荷(Sh)			在庫(I) Quantity(n)
	数量(台) Quantity(n)	金額(百万円) (million yen)		販売(Sa)		その他(O)	
			数量(台) Quantity(n)	金額(百万円) (million yen)	数量(台) Quantity(n)	数量(台) Quantity(n)	
平成18年 (2006)	206,697	8,111	474,209	641,635	14,108	68,630	17,716
19 (2007)	147,165	7,317	345,402	379,030	9,924	88,251	41,790
20 (2008)	114,673	6,127	80,491	137,413	5,442	75,941	2,766
21 (2009)	130,522	6,241	91,122	106,530	4,457	83,296	34,584
22 (2010)	144,572	6,977	115,086	150,595	5,569	119,611	24,025
平成20年度 (08FY)	149,203	6,807	97,613	136,500	5,358	93,808	42,223
21 (09FY)	126,108	6,161	99,390	109,951	4,605	90,736	67,034
平成22年 1~3月 (Q1)	45,516	1,840	35,826	13,254	985	35,638	67,034
4~6月 (Q2)	66,831	2,675	53,408	101,298	2,438	55,616	30,348
7~9月 (Q3)	14,412	1,211	11,081	24,010	1,320	11,900	19,931
10~12月 (Q4)	17,813	1,251	14,771	12,033	826	16,457	24,025
平成22年 1月 (Jan.)	13,416	546	11,285	1,681	235	10,989	46,615
2 (Feb.)	13,732	611	10,555	3,555	304	10,290	57,057
3 (Mar.)	18,368	683	13,986	8,018	446	14,359	67,034
4 (Apr.)	19,658	836	15,140	29,064	763	17,087	55,681
5 (May)	20,505	848	16,539	28,836	675	16,457	47,421
6 (Jun.)	26,668	991	21,729	43,398	1,000	22,072	30,348
7 (Jul.)	6,975	491	5,282	18,639	732	5,401	18,565
8 (Aug.)	3,864	337	3,282	3,022	310	3,491	19,198
9 (Sep.)	3,573	383	2,517	2,349	278	3,008	19,931
10 (Oct.)	7,014	459	5,909	2,875	267	6,501	23,478
11 (Nov.)	6,679	481	5,612	4,296	330	6,226	25,247
12 (Dec.)	4,120	311	3,250	4,862	229	3,730	24,025

製氷機  
Ice makers  
(26)

年 月 Year and Month	生産(P)		受入(R) Quantity(n)	出荷(Sh)			在庫(I) Quantity(n)
	数量(台) Quantity(n)	金額(百万円) (million yen)		販売(Sa)		その他(O)	
			数量(台) Quantity(n)	金額(百万円) (million yen)	数量(台) Quantity(n)	数量(台) Quantity(n)	
平成18年 (2006)	65,398	11,683	17,456	64,002	11,530	17,395	5,273
19 (2007)	52,616	9,680	184	54,055	9,906	140	4,032
20 (2008)	47,374	9,319	58	47,295	9,060	54	4,343
21 (2009)	42,473	8,248	45	44,567	8,451	41	2,471
22 (2010)	46,374	8,968	27	46,312	8,740	30	2,758
平成20年度 (08FY)	47,037	9,237	68	47,095	8,930	44	3,817
21 (09FY)	44,410	8,629	40	45,606	8,581	43	2,846
平成22年 1~3月 (Q1)	11,286	2,172	5	10,961	2,017	12	2,846
4~6月 (Q2)	12,131	2,334	7	11,990	2,274	1	3,050
7~9月 (Q3)	12,723	2,464	4	13,037	2,516	14	2,783
10~12月 (Q4)	10,234	1,998	11	10,324	1,933	3	2,758
平成22年 1月 (Jan.)	2,807	575	-	2,591	476	6	2,700
2 (Feb.)	3,480	672	-	3,521	665	5	2,673
3 (Mar.)	4,999	925	5	4,849	876	1	2,846
4 (Apr.)	4,352	809	2	3,645	686	1	3,573
5 (May)	3,479	686	3	3,648	699	-	3,426
6 (Jun.)	4,300	839	2	4,697	889	-	3,050
7 (Jul.)	4,769	904	-	5,048	956	6	2,784
8 (Aug.)	4,221	805	1	4,308	843	3	2,714
9 (Sep.)	3,733	755	3	3,681	717	5	2,783
10 (Oct.)	3,753	731	-	3,817	702	3	2,735
11 (Nov.)	3,538	689	2	3,503	664	-	2,791
12 (Dec.)	2,943	578	9	3,004	567	-	2,758

チリングユニット (ヒートポンプ式を含む)  
Chilling unit(including heat-pump type)  
(27)

年 月 Year and Month	生産(P)		受入(R) Quantity(n)	出荷(Sh)			在庫(I) Quantity(n)
	数量(台) Quantity(n)	金額(百万円) (million yen)		販売(Sa)		その他(O)	
			数量(台) Quantity(n)	金額(百万円) (million yen)	数量(台) Quantity(n)	数量(台) Quantity(n)	
平成18年 (2006)	15,342	22,822	9,126	19,460	26,141	4,986	1,329
19 (2007)	17,062	26,629	5,601	17,891	26,748	4,911	1,190
20 (2008)	16,510	31,186	160	10,000	24,054	6,271	1,580
21 (2009)	11,620	29,121	131	7,109	23,557	4,639	1,584
22 (2010)	13,309	37,053	109	8,914	32,087	4,748	1,340
平成20年度 (08FY)	14,656	32,808	157	9,026	25,686	5,907	1,221
21 (09FY)	12,246	31,320	129	7,524	24,837	4,647	1,426
平成22年 1~3月 (Q1)	3,162	9,444	41	2,282	7,881	1,079	1,426
4~6月 (Q2)	3,228	8,766	29	1,987	7,312	1,207	1,489
7~9月 (Q3)	3,282	9,514	23	2,378	8,839	1,108	1,308
10~12月 (Q4)	3,637	9,329	16	2,267	8,055	1,354	1,340
平成22年 1月 (Jan.)	1,018	2,736	8	644	2,328	333	1,633
2 (Feb.)	1,036	2,822	16	735	2,230	327	1,623
3 (Mar.)	1,108	3,886	17	903	3,323	419	1,426
4 (Apr.)	1,076	3,070	16	745	2,631	338	1,435
5 (May)	1,025	2,504	4	464	1,864	318	1,682
6 (Jun.)	1,127	3,192	9	778	2,817	551	1,489
7 (Jul.)	1,198	3,432	8	794	2,681	384	1,517
8 (Aug.)	905	2,669	10	707	2,449	396	1,329
9 (Sep.)	1,179	3,413	5	877	3,709	328	1,308
10 (Oct.)	1,258	3,156	8	769	2,851	433	1,372
11 (Nov.)	1,326	3,360	4	775	2,725	510	1,417
12 (Dec.)	1,053	2,813	4	723	2,479	411	1,340

冷凍・冷蔵ユニット  
Refrigerating unit  
(28~29)

年 月 Year and Month	生産(P)		受入(R) Quantity(n)	出荷(Sh)			在庫(I) Quantity(n)
	数量(台) Quantity(n)	金額(百万円) (million yen)		販売(Sa)		その他(O)	
			数量(台) Quantity(n)	金額(百万円) (million yen)	数量(台) Quantity(n)	数量(台) Quantity(n)	
平成18年 (2006)	376,881	87,976	281	354,589	39,753	22,823	13,189
19 (2007)	401,866	95,372	328	377,209	37,034	27,569	11,646
20 (2008)	376,825	90,370	483	352,261	39,928	23,479	14,191
21 (2009)	336,739	37,028	373	334,251	37,308	1,091	17,405
22 (2010)	300,310	38,047	9,327	314,982	38,993	578	9,722
平成20年度 (08FY)	361,613	74,119	359	349,402	38,321	16,823	9,617
21 (09FY)	356,643	38,274	348	339,816	38,616	886	25,230
平成22年 1~3月 (Q1)	86,187	9,176	29	76,417	9,661	214	25,230
4~6月 (Q2)	67,268	9,283	1,159	85,077	9,605	64	8,516
7~9月 (Q3)	72,324	9,925	3,680	77,098	9,969	113	7,309
10~12月 (Q4)	74,531	9,663	4,459	76,390	9,758	187	9,722
平成22年 1月 (Jan.)	22,893	2,448	4	21,285	2,492	38	17,219
2 (Feb.)	28,865	2,876	11	26,343	2,976	9	19,743
3 (Mar.)	34,429	3,852	14	28,789	4,193	167	25,230
4 (Apr.)	7,047	2,736	22	27,462	2,692	5	4,832
5 (May)	35,606	3,232	16	30,561	3,224	13	9,880
6 (Jun.)	24,615	3,315	1,121	27,054	3,689	46	8,516
7 (Jul.)	27,173	3,616	1,189	26,289	3,549	38	10,551
8 (Aug.)	21,831	2,823	1,603	23,434	2,936	40	10,511
9 (Sep.)	23,320	3,486	888	27,375	3,484	35	7,309
10 (Oct.)	30,063	3,113	357	29,614	3,208	33	8,082
11 (Nov.)	23,636	3,540	2,070	24,784	3,229	154	8,850
12 (Dec.)	20,832	3,010	2,032	21,992	3,321	-	9,722

冷凍・冷蔵ユニット 輸送機械用  
Refrigerating unit for transportation machines  
(28)

年 月 Year and Month	生産(P)		受入(R) Quantity(n)	出荷(Sh)			在庫(I) Quantity(n)
	数量(台) Quantity(n)	金額(百万円) (million yen)		販売(Sa)		その他(O)	
			数量(台) Quantity(n)	金額(百万円) (million yen)	数量(台) Quantity(n)	数量(台) Quantity(n)	
平成18年 (2006)	55,207	66,514	60	32,132	18,003	22,418	3,681
19 (2007)	56,601	75,628	104	29,216	16,810	27,314	3,856
20 (2008)	47,021	67,854	126	24,352	17,553	23,136	3,515
21 (2009)	21,819	15,746	51	22,317	15,483	687	2,385
22 (2010)	23,094	19,115	81	24,048	19,789	187	1,325
平成20年度 (08FY)	39,676	52,201	1	23,367	16,207	16,490	2,901
21 (09FY)	22,454	16,653	61	23,380	17,112	479	1,561
平成22年 1~3月 (Q1)	5,403	4,401	10	6,080	4,681	157	1,561
4~6月 (Q2)	6,086	5,028	38	5,957	5,164	-	1,728
7~9月 (Q3)	5,606	5,072	20	5,888	5,189	30	1,436
10~12月 (Q4)	5,999	4,614	13	6,123	4,755	-	1,325
平成22年 1月 (Jan.)	1,536	1,231	-	1,631	1,321	-	2,290
2 (Feb.)	1,736	1,398	4	2,046	1,440	-	1,984
3 (Mar.)	2,131	1,772	6	2,403	1,920	157	1,561
4 (Apr.)	1,836	1,499	7	1,714	1,516	-	1,690
5 (May)	2,137	1,799	3	2,137	1,910	-	1,693
6 (Jun.)	2,113	1,730	28	2,106	1,738	-	1,728
7 (Jul.)	1,971	1,792	10	2,181	1,927	-	1,528
8 (Aug.)	1,717	1,561	6	1,701	1,532	30	1,520
9 (Sep.)	1,918	1,719	4	2,006	1,730	-	1,436
10 (Oct.)	1,772	1,477	1	1,907	1,549	-	1,302
11 (Nov.)	2,153	1,592	1	2,108	1,657	-	1,348
12 (Dec.)	2,074	1,545	11	2,108	1,549	-	1,325

その他の冷凍・冷蔵ユニット  
Miscellaneous for refrigerating unit  
(29)

年 月 Year and Month	生産(P)		受入(R) Quantity(n)	出荷(Sh)			在庫(I) Quantity(n)
	数量(台) Quantity(n)	金額(百万円) (million yen)		販売(Sa)		その他(O)	
			数量(台) Quantity(n)	金額(百万円) (million yen)	数量(台) Quantity(n)	数量(台) Quantity(n)	
平成18年 (2006)	321,674	21,462	221	322,457	21,750	405	9,508
19 (2007)	345,265	19,744	224	347,993	20,224	255	7,790
20 (2008)	329,804	22,516	357	327,909	22,375	343	10,676
21 (2009)	314,920	21,282	322	311,934	21,825	404	15,020
22 (2010)	277,216	18,932	9,246	290,934	19,204	391	8,397
平成20年度 (08FY)	321,937	21,918	358	326,035	22,114	333	6,716
21 (09FY)	334,189	21,621	287	316,436	21,504	407	23,669
平成22年 1~3月 (Q1)	80,784	4,775	19	70,337	4,980	57	23,669
4~6月 (Q2)	61,182	4,255	1,121	79,120	4,441	64	6,788
7~9月 (Q3)	66,718	4,853	3,660	71,210	4,780	83	5,873
10~12月 (Q4)	68,532	5,049	4,446	70,267	5,003	187	8,397
平成22年 1月 (Jan.)	21,357	1,217	4	19,654	1,171	38	14,929
2 (Feb.)	27,129	1,478	7	24,297	1,536	9	17,759
3 (Mar.)	32,298	2,080	8	26,386	2,273	10	23,669
4 (Apr.)	5,211	1,237	15	25,748	1,176	5	3,142
5 (May)	33,469	1,433	13	28,424	1,314	13	8,187
6 (Jun.)	22,502	1,585	1,093	24,948	1,951	46	6,788
7 (Jul.)	25,202	1,824	1,179	24,108	1,622	38	9,023
8 (Aug.)	20,114	1,262	1,597	21,733	1,404	10	8,991
9 (Sep.)	21,402	1,767	884	25,369	1,754	35	5,873
10 (Oct.)	28,291	1,636	356	27,707	1,659	33	6,780
11 (Nov.)	21,483	1,948	2,069	22,676	1,572	154	7,502
12 (Dec.)	18,758	1,465	2,021	19,884	1,772	-	8,397

補器  
Component for refrigerating machines  
(30~31)

年 月 Year and Month	生産(P)		受入(R) Quantity(n)	出荷(Sh)			在庫(I) Quantity(n)
	数量(台) Quantity(n)	金額(百万円) (million yen)		販売(Sa)		その他(O)	
			数量(台) Quantity(n)	金額(百万円) (million yen)	数量(台) Quantity(n)	数量(台) Quantity(n)	
平成18年 (2006)	159,850	29,391	377	155,043	30,879	6,123	8,540
19 (2007)	153,093	26,745	256	148,190	27,596	4,759	8,938
20 (2008)	156,466	28,582	452	152,767	29,991	3,816	10,202
21 (2009)	104,674	18,980	238	103,795	19,510	3,132	7,487
22 (2010)	139,949	24,336	21,028	153,522	24,589	2,946	10,432
平成20年度 (08FY)	148,811	27,191	206	146,692	28,978	3,126	8,042
21 (09FY)	116,594	20,228	218	111,599	19,504	3,172	9,483
平成22年 1~3月 (Q1)	37,554	6,227	18	35,062	5,752	614	9,483
4~6月 (Q2)	34,752	5,766	4,363	37,673	5,849	743	9,732
7~9月 (Q3)	36,380	5,975	11,481	45,681	6,534	906	10,906
10~12月 (Q4)	31,263	6,368	5,166	35,106	6,454	683	10,432
平成22年 1月 (Jan.)	10,144	1,864	3	9,308	1,692	117	8,359
2 (Feb.)	12,277	2,104	-	11,071	1,882	309	9,256
3 (Mar.)	15,133	2,259	15	14,683	2,178	188	9,483
4 (Apr.)	12,611	2,040	28	11,722	1,943	279	9,771
5 (May)	11,514	1,781	1,207	12,736	1,759	181	9,525
6 (Jun.)	10,627	1,945	3,128	13,215	2,147	283	9,732
7 (Jul.)	12,003	1,846	4,004	15,548	2,240	176	10,015
8 (Aug.)	12,852	1,929	2,984	15,077	1,924	227	10,547
9 (Sep.)	11,525	2,200	4,493	15,056	2,370	503	10,906
10 (Oct.)	11,370	1,986	3,047	13,983	2,161	219	10,683
11 (Nov.)	10,440	2,216	889	11,240	2,177	216	10,368
12 (Dec.)	9,453	2,166	1,230	9,883	2,116	248	10,432

ファンコイルユニット  
Room fan-coil units  
(30)

年 月 Year and Month	生産(P)		受入(R) Quantity(n)	出荷(Sh)			在庫(I) Quantity(n)
	数量(台) Quantity(n)	金額(百万円) (million yen)		販売(Sa)		その他(O)	
			数量(台) Quantity(n)	金額(百万円) (million yen)	数量(台) Quantity(n)	数量(台) Quantity(n)	
平成18年 (2006)	143,729	11,074	230	138,784	11,256	5,997	8,177
19 (2007)	138,829	9,163	153	134,046	9,178	4,664	8,447
20 (2008)	143,602	11,096	131	139,975	11,450	3,568	9,566
21 (2009)	94,032	7,103	169	93,155	6,368	3,023	6,889
22 (2010)	119,286	9,246	21,004	133,799	9,215	2,927	9,411
平成20年度 (08FY)	136,096	10,392	112	133,958	10,834	3,067	7,593
21 (09FY)	102,605	7,880	156	98,225	6,414	3,061	8,468
平成22年 1~3月 (Q1)	31,442	2,315	13	29,367	1,917	609	8,468
4~6月 (Q2)	30,502	2,224	4,358	33,755	2,126	741	8,682
7~9月 (Q3)	31,288	2,410	11,477	40,641	2,735	896	9,810
10~12月 (Q4)	26,054	2,297	5,156	30,036	2,437	681	9,411
平成22年 1月 (Jan.)	8,517	695	3	7,807	535	116	7,636
2 (Feb.)	10,206	755	-	9,116	628	305	8,421
3 (Mar.)	12,719	865	10	12,444	754	188	8,468
4 (Apr.)	11,271	834	23	10,628	685	279	8,805
5 (May)	10,232	727	1,207	11,542	714	180	8,472
6 (Jun.)	8,999	663	3,128	11,585	727	282	8,682
7 (Jul.)	10,169	738	4,004	13,675	861	168	9,012
8 (Aug.)	11,299	827	2,980	13,642	914	227	9,422
9 (Sep.)	9,820	845	4,493	13,324	960	501	9,810
10 (Oct.)	9,650	779	3,047	12,275	911	219	9,649
11 (Nov.)	8,627	846	888	9,538	848	214	9,298
12 (Dec.)	7,777	672	1,221	8,223	678	248	9,411

エアハンドリングユニット  
Air-handling units  
(31)

年 月 Year and Month	生産(P)		受入(R) 数量(台) Quantity(n)	出荷(Sh)			在庫(I) 数量(台) Quantity(n)
	数量(台) Quantity(n)	金額(百万円) (million yen)		販売(Sa)		その他(O)	
			数量(台) Quantity(n)	金額(百万円) (million yen)	数量(台) Quantity(n)	数量(台) Quantity(n)	
平成18年 (2006)	16,121	18,317	147	16,259	19,623	126	363
19 (2007)	14,264	17,582	103	14,144	18,418	95	491
20 (2008)	12,864	17,486	321	12,792	18,541	248	636
21 (2009)	10,642	11,877	69	10,640	13,142	109	598
22 (2010)	20,663	15,090	24	19,723	15,374	19	1,021
平成20年度 (08FY)	12,715	16,799	94	12,734	18,144	59	449
21 (09FY)	13,989	12,348	62	13,374	13,090	111	1,015
平成22年 1~3月 (Q1)	6,112	3,912	5	5,695	3,835	5	1,015
4~6月 (Q2)	4,250	3,542	5	3,918	3,723	2	1,050
7~9月 (Q3)	5,092	3,565	4	5,040	3,799	10	1,096
10~12月 (Q4)	5,209	4,071	10	5,070	4,017	2	1,021
平成22年 1月 (Jan.)	1,627	1,169	-	1,501	1,157	1	723
2 (Feb.)	2,071	1,349	-	1,955	1,254	4	835
3 (Mar.)	2,414	1,394	5	2,239	1,424	-	1,015
4 (Apr.)	1,340	1,206	5	1,094	1,258	-	966
5 (May)	1,282	1,054	-	1,194	1,045	1	1,053
6 (Jun.)	1,628	1,282	-	1,630	1,420	1	1,050
7 (Jul.)	1,834	1,108	-	1,873	1,379	8	1,003
8 (Aug.)	1,553	1,102	4	1,435	1,010	-	1,125
9 (Sep.)	1,705	1,355	-	1,732	1,410	2	1,096
10 (Oct.)	1,720	1,207	-	1,708	1,250	-	1,034
11 (Nov.)	1,813	1,370	1	1,702	1,329	2	1,070
12 (Dec.)	1,676	1,494	9	1,660	1,438	-	1,021

冷凍・空調用冷却塔  
Cooling towers for air conditioning and refrigeration  
(32)

年 月 Year and Month	生産(P)		受入(R) 数量(台) Quantity(n)	出荷(Sh)			在庫(I) 数量(台) Quantity(n)
	数量(台) Quantity(n)	金額(百万円) (million yen)		販売(Sa)		その他(O)	
			数量(台) Quantity(n)	金額(百万円) (million yen)	数量(台) Quantity(n)	数量(台) Quantity(n)	
平成18年 (2006)	11,950	12,570	34	11,683	12,437	4	940
19 (2007)	10,991	13,413	30	10,684	13,421	6	1,292
20 (2008)	9,752	12,607	25	9,707	12,593	5	1,356
21 (2009)	6,212	8,994	12	6,153	9,066	613	814
22 (2010)	6,051	6,754	17	6,212	6,878	1	669
平成20年度 (08FY)	9,085	11,764	24	9,085	11,888	611	738
21 (09FY)	5,849	8,402	14	5,899	8,424	6	696
平成22年 1~3月 (Q1)	1,451	1,820	6	1,574	1,941	1	696
4~6月 (Q2)	1,451	1,582	1	1,491	1,618	-	657
7~9月 (Q3)	1,455	1,477	7	1,476	1,443	-	643
10~12月 (Q4)	1,694	1,875	3	1,671	1,876	-	669
平成22年 1月 (Jan.)	423	539	3	430	545	-	810
2 (Feb.)	488	595	-	532	613	-	766
3 (Mar.)	540	686	3	612	783	1	696
4 (Apr.)	467	428	-	453	430	-	710
5 (May)	503	499	-	518	494	-	695
6 (Jun.)	481	655	1	520	694	-	657
7 (Jul.)	494	460	3	503	461	-	651
8 (Aug.)	481	522	2	482	513	-	652
9 (Sep.)	480	495	2	491	469	-	643
10 (Oct.)	589	585	1	570	588	-	663
11 (Nov.)	610	624	1	594	629	-	680
12 (Dec.)	495	666	1	507	659	-	669



自動販売機、自動改札機・  
自動入場機及び業務用洗濯機  
Vending machines, Automatic  
ticket wicket system, and Com-  
mercial type washing machines  
(1~6)

自動販売機  
Vending machines  
(1~4)

年 月 Year and Month	生産(P)		受入(R)		出荷(Sh)				在庫(I) 数量(台) Quantity(n)
	金額(百万円) (million yen)	金額(百万円) (million yen)	数量(台) Quantity(n)	金額(百万円) (million yen)	販売(Sa)		その他(O) 数量(台) Quantity(n)		
					数量(台) Quantity(n)	金額(百万円) (million yen)			
平成18年 (2006)	186,964	205,977	450,024	158,942	201,011	443,302	178,395	201,052	57,289
19 (2007)	164,499	189,288	432,074	140,968	191,253	445,079	166,090	191,059	44,297
20 (2008)	151,532	168,365	391,503	129,959	179,888	384,378	146,828	179,844	51,384
21 (2009)	105,546	126,211	281,234	90,968	119,404	300,597	111,445	122,711	29,280
22 (2010)	115,746	129,846	307,217	99,469	129,145	310,646	113,644	124,984	29,448
平成20年度 (08FY)	133,852	152,995	349,639	115,883	157,193	353,149	134,712	159,157	45,190
21 (09FY)	107,220	125,514	290,514	92,927	130,356	303,552	111,210	131,727	29,947
平成22年									
1~3月 (Q1)	37,183	42,183	98,638	32,352	49,232	97,518	37,062	49,359	29,947
4~6月 (Q2)	22,323	25,451	63,585	18,766	19,576	68,151	22,365	16,248	28,701
7~9月 (Q3)	28,439	32,576	72,721	24,000	26,629	75,982	27,810	25,764	26,308
10~12月 (Q4)	27,801	29,636	72,273	24,351	33,708	68,995	26,407	33,613	29,448
平成22年									
1月 (Jan.)	9,858	7,570	28,247	8,732	13,554	18,247	6,617	13,513	39,033
2 (Feb.)	11,742	13,374	32,451	10,288	16,448	31,945	11,844	16,453	39,495
3 (Mar.)	15,583	21,239	37,940	13,332	19,230	47,326	18,601	19,393	29,947
4 (Apr.)	7,735	7,282	22,756	6,579	9,328	20,468	6,426	6,102	35,457
5 (May)	6,928	8,196	19,779	5,899	4,693	22,201	7,133	4,699	33,027
6 (Jun.)	7,660	9,973	21,050	6,288	5,555	25,482	8,806	5,447	28,701
7 (Jul.)	8,793	10,424	24,500	7,453	8,295	26,352	9,017	7,995	27,150
8 (Aug.)	8,706	9,837	21,328	7,296	8,422	23,357	8,598	8,169	25,375
9 (Sep.)	10,940	12,315	26,893	9,251	9,912	26,273	10,195	9,600	26,308
10 (Oct.)	9,494	10,291	24,304	8,435	9,736	24,678	9,457	9,630	26,041
11 (Nov.)	8,812	9,728	23,068	7,866	10,607	22,812	8,825	10,614	26,055
12 (Dec.)	9,495	9,617	24,901	8,050	13,365	21,505	8,125	13,369	29,448

飲料用自動販売機  
Beverage-vending machines  
(1)

年 月 Year and Month	生産(P)		受入(R) 数量(台) Quantity(n)	出荷(Sh)				在庫(I) 数量(台) Quantity(n)
	数量(台) Quantity(n)	金額(百万円) (million yen)		販売(Sa)		その他(O) 数量(台) Quantity(n)		
			数量(台) Quantity(n)	金額(百万円) (million yen)				
平成18年 (2006)	339,782	106,281	158,379	340,116	124,525	158,390	38,452	
19 (2007)	331,767	100,221	148,302	335,232	119,129	148,302	34,890	
20 (2008)	340,194	102,433	154,593	333,142	116,607	154,593	41,910	
21 (2009)	271,521	79,501	116,175	288,335	98,799	117,461	23,473	
22 (2010)	293,454	84,711	123,448	295,573	98,548	120,245	23,981	
平成20年度 (08FY)	317,333	94,594	143,749	320,236	111,503	143,749	37,655	
21 (09FY)	281,102	81,868	126,901	291,605	99,169	128,169	25,090	
平成22年								
1~3月 (Q1)	95,402	27,923	47,962	93,474	32,378	47,944	25,090	
4~6月 (Q2)	61,852	17,719	18,994	66,088	21,254	15,774	24,063	
7~9月 (Q3)	68,736	20,178	24,529	71,971	23,920	24,553	20,804	
10~12月 (Q4)	67,464	18,891	31,963	64,040	20,996	31,974	23,981	
平成22年								
1月 (Jan.)	27,509	7,997	13,132	17,633	5,932	13,108	33,084	
2 (Feb.)	31,511	9,078	16,085	30,990	10,643	16,089	33,561	
3 (Mar.)	36,382	10,848	18,745	44,851	15,803	18,747	25,090	
4 (Apr.)	22,241	6,267	9,164	19,868	6,104	5,934	30,688	
5 (May)	19,161	5,557	4,530	21,688	6,855	4,534	28,154	
6 (Jun.)	20,450	5,895	5,300	24,532	8,295	5,306	24,063	
7 (Jul.)	23,086	6,669	7,547	25,195	8,276	7,557	21,944	
8 (Aug.)	20,269	6,292	7,886	22,030	7,485	7,889	20,180	
9 (Sep.)	25,381	7,217	9,096	24,746	8,159	9,107	20,804	
10 (Oct.)	22,573	6,289	9,006	23,195	7,416	9,010	20,179	
11 (Nov.)	21,334	6,152	10,014	21,102	7,179	10,019	20,169	
12 (Dec.)	23,557	6,450	12,943	19,743	6,401	12,945	23,981	

たばこ自動販売機  
Cigarette vending machines  
(2)

年 月 Year and Month	生産(P)		受入(R) Quantity(n)	出荷(Sh)			在庫(I) Quantity(n)
	数量(台) Quantity(n)	金額(百万円) (million yen)		販売(Sa)		その他(O) Quantity(n)	
				数量(台) Quantity(n)	金額(百万円) (million yen)		
平成18年 (2006)	91,685	26,595	40,618	83,046	26,529	40,749	16,831
19 (2007)	87,805	25,310	39,607	97,048	30,811	39,655	7,461
20 (2008)	40,699	12,088	21,142	39,921	13,960	21,229	8,120
21 (2009)	2,256	737	1,095	4,147	1,340	3,203	4,336
22 (2010)	6,117	2,177	3,382	7,015	2,391	2,483	4,338
平成20年度 (08FY)	21,840	6,791	9,216	22,188	8,183	11,325	5,508
21 (09FY)	2,304	760	1,176	4,246	1,261	1,388	3,343
平成22年 1~3月 (Q1)	527	162	277	1,311	344	486	3,343
4~6月 (Q2)	455	140	336	563	176	225	3,346
7~9月 (Q3)	2,459	883	1,736	2,195	810	846	4,500
10~12月 (Q4)	2,676	992	1,033	2,946	1,061	926	4,338
平成22年 1月 (Jan.)	188	57	108	207	53	155	4,270
2 (Feb.)	208	65	118	337	107	119	4,140
3 (Mar.)	131	40	51	767	184	212	3,343
4 (Apr.)	153	50	83	210	67	87	3,282
5 (May)	169	51	78	156	45	78	3,295
6 (Jun.)	133	39	175	197	64	60	3,346
7 (Jul.)	1,062	375	682	682	254	371	4,037
8 (Aug.)	637	228	486	796	292	229	4,135
9 (Sep.)	760	280	568	717	264	246	4,500
10 (Oct.)	1,052	386	492	883	328	382	4,779
11 (Nov.)	1,036	392	360	1,002	353	362	4,812
12 (Dec.)	588	214	181	1,061	380	182	4,338

切符自動販売機  
Tickets vending machines  
(3)

年 月 Year and Month	生産(P)		受入(R) Quantity(n)	出荷(Sh)			在庫(I) Quantity(n)
	数量(台) Quantity(n)	金額(百万円) (million yen)		販売(Sa)		その他(O) Quantity(n)	
				数量(台) Quantity(n)	金額(百万円) (million yen)		
平成18年 (2006)	6,552	19,904	-	6,621	20,089	-	61
19 (2007)	5,338	11,927	-	5,299	11,939	-	100
20 (2008)	4,440	12,712	-	4,458	12,731	-	82
21 (2009)	3,995	8,919	-	3,966	8,917	-	111
22 (2010)	3,679	10,449	-	3,749	10,479	-	41
平成20年度 (08FY)	4,306	11,763	-	4,331	11,781	-	63
21 (09FY)	3,688	8,565	-	3,659	8,566	-	92
平成22年 1~3月 (Q1)	1,338	3,627	-	1,357	3,638	-	92
4~6月 (Q2)	410	373	-	431	380	-	71
7~9月 (Q3)	931	2,608	-	949	2,616	-	53
10~12月 (Q4)	1,000	3,841	-	1,012	3,845	-	41
平成22年 1月 (Jan.)	165	501	-	171	505	-	105
2 (Feb.)	323	941	-	338	949	-	90
3 (Mar.)	850	2,185	-	848	2,184	-	92
4 (Apr.)	93	84	-	102	86	-	83
5 (May)	126	96	-	130	98	-	79
6 (Jun.)	191	193	-	199	196	-	71
7 (Jul.)	188	319	-	195	323	-	64
8 (Aug.)	297	694	-	298	693	-	63
9 (Sep.)	446	1,595	-	456	1,600	-	53
10 (Oct.)	320	1,549	-	327	1,555	-	46
11 (Nov.)	330	1,122	-	332	1,120	-	44
12 (Dec.)	350	1,170	-	353	1,170	-	41

その他の自動販売機  
Miscellaneous vending machines  
(4)

年 月 Year and Month	生産(P)		受入(R) Quantity(n)	出荷(Sh)			在庫(I) Quantity(n)
	数量(台) Quantity(n)	金額(百万円) (million yen)		販売(Sa)		その他(O) Quantity(n)	
				数量(台) Quantity(n)	金額(百万円) (million yen)		
平成18年 (2006)	12,005	6,162	2,014	13,519	7,252	1,913	1,945
19 (2007)	7,164	3,510	3,344	7,500	4,211	3,102	1,846
20 (2008)	6,170	2,726	4,153	6,857	3,530	4,022	1,272
21 (2009)	3,462	1,811	2,134	4,149	2,389	2,047	1,360
22 (2010)	3,967	2,132	2,315	4,309	2,226	2,256	1,088
平成20年度 (08FY)	6,160	2,735	4,228	6,394	3,245	4,083	1,964
21 (09FY)	3,420	1,734	2,279	4,042	2,214	2,170	1,422
平成22年							
1～3月 (Q1)	1,371	640	993	1,376	702	929	1,422
4～6月 (Q2)	868	534	246	1,069	555	249	1,221
7～9月 (Q3)	595	331	364	867	464	365	951
10～12月 (Q4)	1,133	627	712	997	505	713	1,088
平成22年							
1月 (Jan.)	385	177	314	236	127	250	1,574
2 (Feb.)	409	204	245	280	145	245	1,704
3 (Mar.)	577	259	434	860	430	434	1,422
4 (Apr.)	269	178	81	288	169	81	1,404
5 (May)	323	195	85	227	135	87	1,499
6 (Jun.)	276	161	80	554	251	81	1,221
7 (Jul.)	164	90	66	280	164	67	1,105
8 (Aug.)	125	82	50	233	128	51	997
9 (Sep.)	306	159	248	354	172	247	951
10 (Oct.)	359	211	238	273	158	238	1,037
11 (Nov.)	368	200	233	376	173	233	1,030
12 (Dec.)	406	216	241	348	174	242	1,088

自動改札機・自動入場機  
Automatic ticket wicket system  
(5)

年 月 Year and Month	生産(P)		受入(R) Quantity(n)	出荷(Sh)			在庫(I) Quantity(n)
	数量(台) Quantity(n)	金額(百万円) (million yen)		販売(Sa)		その他(O) Quantity(n)	
				数量(台) Quantity(n)	金額(百万円) (million yen)		
平成18年 (2006)	6,089	15,645	-	6,045	15,763	-	72
19 (2007)	7,004	12,074	-	7,001	12,053	-	75
20 (2008)	5,852	10,549	-	5,907	10,577	-	20
21 (2009)	5,064	6,166	-	4,993	6,140	-	91
22 (2010)	5,947	7,478	-	5,961	7,467	-	77
平成20年度 (08FY)	5,566	7,862	-	5,482	7,804	-	102
21 (09FY)	4,831	5,659	-	4,902	5,698	-	31
平成22年							
1～3月 (Q1)	1,868	2,435	-	1,928	2,464	-	31
4～6月 (Q2)	1,214	1,493	-	1,024	1,301	-	221
7～9月 (Q3)	1,801	2,156	-	1,855	2,240	-	167
10～12月 (Q4)	1,064	1,394	-	1,154	1,462	-	77
平成22年							
1月 (Jan.)	319	466	-	374	490	-	36
2 (Feb.)	514	581	-	511	582	-	39
3 (Mar.)	1,035	1,388	-	1,043	1,392	-	31
4 (Apr.)	339	459	-	339	459	-	31
5 (May)	353	411	-	354	412	-	30
6 (Jun.)	522	623	-	331	430	-	221
7 (Jul.)	384	499	-	343	465	-	262
8 (Aug.)	882	692	-	930	748	-	214
9 (Sep.)	535	965	-	582	1,027	-	167
10 (Oct.)	308	329	-	407	404	-	68
11 (Nov.)	406	355	-	404	359	-	70
12 (Dec.)	350	710	-	343	699	-	77

業務用洗濯機  
Commercial-type washing machines  
(6)

年 月 Year and Month	生産(P)		受入(R) 数量(台) Quantity(n)	出荷(Sh)			在庫(I) 数量(台) Quantity(n)
	数量(台) Quantity(n)	金額(百万円) (million yen)		販売(Sa)		その他(O)	
			数量(台) Quantity(n)	金額(百万円) (million yen)	数量(台) Quantity(n)	数量(台) Quantity(n)	
平成18年 (2006)	6,701	12,377	2,051	6,692	11,819	2,086	1,288
19 (2007)	6,647	11,457	653	6,561	11,145	56	1,371
20 (2008)	6,241	11,024	32	6,255	10,960	36	1,351
21 (2009)	5,328	8,412	23	5,389	8,626	28	1,248
22 (2010)	5,465	8,799	13	5,572	8,735	21	1,133
平成20年度 (08FY)	5,717	10,107	37	5,844	10,479	39	892
21 (09FY)	5,596	8,634	14	5,388	8,606	19	1,058
平成22年 1~3月 (Q1)	1,457	2,396	4	1,647	2,657	4	1,058
4~6月 (Q2)	1,171	2,064	3	1,152	1,785	3	1,077
7~9月 (Q3)	1,421	2,283	5	1,465	2,526	12	1,026
10~12月 (Q4)	1,416	2,056	1	1,308	1,767	2	1,133
平成22年 1月 (Jan.)	463	660	1	337	463	1	1,374
2 (Feb.)	463	873	2	580	948	2	1,257
3 (Mar.)	531	863	1	730	1,246	1	1,058
4 (Apr.)	385	697	1	353	397	1	892
5 (May)	324	618	1	372	651	1	1,042
6 (Jun.)	462	749	1	427	737	1	1,077
7 (Jul.)	524	841	1	389	942	1	1,212
8 (Aug.)	469	718	2	422	491	2	1,259
9 (Sep.)	428	724	2	654	1,093	9	1,026
10 (Oct.)	443	730	-	355	430	1	1,113
11 (Nov.)	495	591	-	479	544	-	1,129
12 (Dec.)	478	735	1	474	793	1	1,133

軸受(玉及びころ軸受に限る)  
Bearings(rolling bearings)  
(1~9)

20	年 月 Year and Month	生産(P)			受入(R)	出荷(Sh)			在庫(I) 数量(千個) Quantity(10 <sup>3</sup> n)
		数量(千個) Quantity(10 <sup>3</sup> n)	重量(t) Weight	金額(百万円) (million yen)	数量(千個) Quantity(10 <sup>3</sup> n)	販売(Sa)		その他(O) 数量(千個) Quantity(10 <sup>3</sup> n)	
						数量(千個) Quantity(10 <sup>3</sup> n)	金額(百万円) (million yen)		
軸受 Bearings	平成18年 (2006)	3,186,245	518,159	699,619	2,957,417	3,165,795	720,108	2,971,769	204,002
	19 (2007)	3,189,126	539,239	726,592	2,992,320	3,158,459	748,662	3,040,518	185,391
	20 (2008)	3,200,985	555,725	751,184	3,039,411	3,114,188	761,980	3,102,865	207,904
	21 (2009)	2,044,721	364,214	490,431	1,967,000	1,983,166	504,371	2,076,194	159,400
	22 (2010)	3,027,966	516,653	679,066	2,876,794	2,920,944	690,022	2,957,441	183,657
平成20年度 (08FY)	21 (09FY)	2,729,381	486,398	661,973	2,587,365	2,694,161	676,983	2,632,804	171,416
	21 (09FY)	2,400,722	413,136	546,979	2,321,800	2,281,114	556,423	2,451,186	161,072
平成22年	1~3月 (Q1)	728,785	122,626	160,035	700,640	698,713	164,048	729,102	161,072
	4~6月 (Q2)	737,564	124,402	164,481	711,868	716,954	166,727	730,807	161,008
	7~9月 (Q3)	772,815	131,866	172,438	730,632	741,152	175,761	750,111	173,301
	10~12月 (Q4)	788,802	137,759	182,112	733,654	764,125	183,486	747,421	183,657
平成22年	1月 (Jan.)	221,209	36,923	48,058	215,166	210,537	48,357	221,845	163,473
	2 (Feb.)	242,688	40,273	52,991	230,544	228,922	53,424	239,960	167,775
	3 (Mar.)	264,888	45,430	58,986	254,930	259,254	62,267	267,297	161,072
	4 (Apr.)	241,110	40,527	54,526	231,917	236,665	54,804	238,280	159,150
	5 (May)	230,249	38,292	50,099	221,313	217,272	50,701	227,544	165,896
	6 (Jun.)	266,205	45,583	59,856	258,638	263,017	61,222	264,983	161,008
	7 (Jul.)	273,392	46,329	60,893	254,640	259,747	61,425	264,702	164,593
	8 (Aug.)	228,748	38,346	49,976	222,436	222,905	52,171	223,274	169,643
	9 (Sep.)	270,675	47,191	61,569	253,556	258,500	62,165	262,135	173,301
	10 (Oct.)	254,374	44,339	58,421	239,070	248,871	58,834	244,242	173,591
	11 (Nov.)	272,843	47,834	63,089	256,153	263,276	62,898	255,644	183,591
	12 (Dec.)	261,585	45,586	60,602	238,431	251,978	61,754	247,535	183,657

玉軸受(軸受ユニット用を除く)  
Ball bearings(excluding for bearings units)  
(1~3)

年 月 Year and Month	生産(P)			受入(R)	出荷(Sh)			在庫(I) 数量(千個) Quantity(10 <sup>3</sup> n)	
	数量(千個) Quantity(10 <sup>3</sup> n)	重量(t) Weight	金額(百万円) (million yen)	数量(千個) Quantity(10 <sup>3</sup> n)	販売(Sa)		その他(O) 数量(千個) Quantity(10 <sup>3</sup> n)		
					数量(千個) Quantity(10 <sup>3</sup> n)	金額(百万円) (million yen)			
平成18年 (2006)	1,579,689	292,161	369,433	1,626,273	1,765,479	387,617	1,433,810	138,512	
19 (2007)	1,557,259	302,031	380,076	1,645,216	1,743,817	400,025	1,476,799	119,584	
20 (2008)	1,587,221	305,009	388,630	1,703,533	1,712,339	399,948	1,556,003	141,248	
21 (2009)	987,336	199,931	243,838	1,110,365	1,093,318	256,369	1,038,905	106,048	
22 (2010)	1,461,449	294,934	354,076	1,588,712	1,592,545	365,319	1,444,090	119,018	
平成20年度 (08FY)	21 (09FY)	1,372,949	261,511	336,210	1,468,969	1,500,202	350,430	1,338,375	119,182
	21 (09FY)	1,133,825	233,861	279,029	1,288,215	1,233,838	289,068	1,202,651	104,342
平成22年	1~3月 (Q1)	342,001	70,633	83,583	383,192	374,914	87,225	352,045	104,342
	4~6月 (Q2)	356,313	71,359	85,479	401,778	392,031	88,103	365,386	104,810
	7~9月 (Q3)	372,513	75,072	90,171	402,712	407,166	93,276	363,743	109,232
	10~12月 (Q4)	390,622	77,870	94,843	401,030	418,434	96,715	362,916	119,018
平成22年	1月 (Jan.)	103,500	21,257	24,933	119,578	114,137	25,724	107,738	107,330
	2 (Feb.)	113,449	23,383	27,843	126,038	121,815	28,559	116,011	108,941
	3 (Mar.)	125,052	25,993	30,807	137,576	138,962	32,942	128,296	104,342
	4 (Apr.)	116,854	23,380	28,310	130,409	129,666	29,073	119,024	102,912
	5 (May)	111,440	21,805	26,011	126,646	121,539	26,880	115,411	104,048
	6 (Jun.)	128,019	26,174	31,158	144,723	140,826	32,150	130,951	104,810
	7 (Jul.)	129,473	26,430	31,770	138,586	141,654	32,697	126,703	104,513
	8 (Aug.)	111,524	21,884	26,212	125,508	125,144	27,520	110,688	105,778
	9 (Sep.)	131,516	26,758	32,189	138,618	140,368	33,059	126,352	109,232
	10 (Oct.)	127,260	25,167	30,683	134,253	137,348	31,215	121,160	112,201
	11 (Nov.)	135,186	27,080	32,807	139,425	144,681	33,095	121,842	120,210
	12 (Dec.)	128,176	25,623	31,353	127,352	136,405	32,405	119,914	119,018

ラジアル玉軸受  
Radial ball bearings  
(1)

年 月 Year and Month	生産(P)			受入(R) Quantity(10 <sup>3</sup> n)	出荷(Sh)			在庫(I) Quantity(10 <sup>3</sup> n)
	数量(千個) Quantity(10 <sup>3</sup> n)	重量(t) Weight	金額(百万円) (million yen)		販売(Sa)		その他(O)	
					数量(千個) Quantity(10 <sup>3</sup> n)	金額(百万円) (million yen)	数量(千個) Quantity(10 <sup>3</sup> n)	
平成18年 (2006)	1,475,754	275,604	336,169	1,569,050	1,660,340	351,467	1,377,420	135,081
19 (2007)	1,452,705	285,762	346,569	1,586,421	1,639,436	364,427	1,417,314	116,692
20 (2008)	1,489,956	289,196	355,982	1,646,373	1,617,578	366,075	1,496,620	138,119
21 (2009)	920,472	186,354	221,180	1,070,046	1,028,424	232,835	996,445	103,135
22 (2010)	1,367,496	278,013	322,473	1,534,161	1,504,444	333,062	1,384,220	115,535
平成20年度 (08FY)	1,288,595	247,409	307,826	1,419,316	1,417,413	320,794	1,287,003	116,165
21 (09FY)	1,057,804	218,706	253,210	1,242,569	1,161,246	262,645	1,153,446	101,481
平成22年								
1～3月 (Q1)	319,998	66,519	76,055	370,116	354,083	79,472	337,728	101,481
4～6月 (Q2)	332,708	66,926	77,696	388,473	370,195	80,263	350,500	101,768
7～9月 (Q3)	348,019	70,967	82,090	389,042	384,231	85,044	348,694	105,966
10～12月 (Q4)	366,771	73,601	86,632	386,530	395,935	88,283	347,298	115,535
平成22年								
1月 (Jan.)	96,865	19,875	22,689	115,459	107,957	23,488	103,373	104,206
2 (Feb.)	106,058	21,925	25,260	121,734	114,905	25,918	111,164	105,879
3 (Mar.)	117,075	24,719	28,106	132,923	131,221	30,066	123,191	101,481
4 (Apr.)	108,878	21,902	25,645	125,948	122,386	26,435	114,002	99,919
5 (May)	104,267	20,446	23,704	122,686	114,798	24,460	110,940	101,133
6 (Jun.)	119,563	24,578	28,347	139,839	133,011	29,368	125,558	101,768
7 (Jul.)	120,803	25,031	28,834	133,787	133,584	29,731	121,401	101,373
8 (Aug.)	104,413	20,643	23,894	121,575	118,521	25,108	106,279	102,624
9 (Sep.)	122,803	25,293	29,362	133,680	132,126	30,205	121,014	105,966
10 (Oct.)	119,640	23,757	28,012	129,460	130,358	28,548	115,903	108,771
11 (Nov.)	126,551	25,629	29,935	134,473	136,530	30,162	116,521	116,668
12 (Dec.)	120,580	24,215	28,685	122,597	129,047	29,573	114,874	115,535

スラスト玉軸受  
Thrust ball bearings  
(2)

年 月 Year and Month	生産(P)			受入(R) Quantity(10 <sup>3</sup> n)	出荷(Sh)			在庫(I) Quantity(10 <sup>3</sup> n)
	数量(千個) Quantity(10 <sup>3</sup> n)	重量(t) Weight	金額(百万円) (million yen)		販売(Sa)		その他(O)	
					数量(千個) Quantity(10 <sup>3</sup> n)	金額(百万円) (million yen)	数量(千個) Quantity(10 <sup>3</sup> n)	
平成18年 (2006)	13,837	1,865	5,925	15,515	19,699	9,383	9,802	930
19 (2007)	14,910	2,053	6,132	16,403	20,330	9,041	11,165	747
20 (2008)	13,872	2,275	6,039	15,861	18,920	8,759	10,638	947
21 (2009)	7,627	1,426	3,969	10,098	11,704	5,971	6,233	704
22 (2010)	13,427	2,163	6,209	14,784	17,798	8,620	10,100	1,018
平成20年度 (08FY)	12,045	2,062	5,302	13,756	16,410	7,681	9,268	990
21 (09FY)	8,674	1,549	4,569	11,158	13,204	6,725	6,911	674
平成22年								
1～3月 (Q1)	2,809	474	1,443	3,210	3,971	2,042	2,077	674
4～6月 (Q2)	3,238	510	1,387	3,543	4,257	1,948	2,435	765
7～9月 (Q3)	3,533	546	1,641	3,823	4,490	2,237	2,685	949
10～12月 (Q4)	3,847	633	1,738	4,208	5,080	2,393	2,903	1,018
平成22年								
1月 (Jan.)	885	135	395	996	1,235	570	631	720
2 (Feb.)	912	167	550	1,099	1,350	758	696	684
3 (Mar.)	1,012	172	498	1,115	1,386	714	750	674
4 (Apr.)	1,059	174	488	1,109	1,399	663	747	696
5 (May)	991	139	377	1,085	1,318	600	741	714
6 (Jun.)	1,188	197	522	1,349	1,540	685	947	765
7 (Jul.)	1,240	182	620	1,310	1,564	815	913	838
8 (Aug.)	1,104	159	449	1,161	1,391	635	825	890
9 (Sep.)	1,189	205	572	1,352	1,535	787	947	949
10 (Oct.)	1,246	204	526	1,343	1,575	698	934	1,027
11 (Nov.)	1,369	226	645	1,449	1,788	860	1,006	1,050
12 (Dec.)	1,232	203	567	1,416	1,717	835	963	1,018

その他の玉軸受  
Miscellaneous ball bearings  
(3)

年 月 Year and Month	生産(P)			受入(R) Quantity(10 <sup>3</sup> n)	出荷(Sh)			在庫(I) Quantity(10 <sup>3</sup> n)
	数量(千個) Quantity(10 <sup>3</sup> n)	重量(t) Weight	金額(百万円) (million yen)		販売(Sa)		その他(O)	
					数量(千個) Quantity(10 <sup>3</sup> n)	金額(百万円) (million yen)	数量(千個) Quantity(10 <sup>3</sup> n)	
平成18年 (2006)	90,098	14,692	27,339	41,708	85,440	26,767	46,588	2,501
19 (2007)	89,644	14,216	27,375	42,392	84,051	26,557	48,320	2,145
20 (2008)	83,393	13,538	26,609	41,299	75,841	25,114	48,745	2,182
21 (2009)	59,237	12,151	18,689	30,221	53,190	17,563	36,227	2,209
22 (2010)	80,526	14,758	25,394	39,767	70,303	23,637	49,770	2,465
平成20年度 (08FY)	72,309	12,040	23,082	35,897	66,379	21,955	42,104	2,027
21 (09FY)	67,347	13,606	21,250	34,488	59,388	19,698	42,294	2,187
平成22年								
1~3月 (Q1)	19,194	3,640	6,085	9,866	16,860	5,711	12,240	2,187
4~6月 (Q2)	20,367	3,923	6,396	9,762	17,579	5,892	12,451	2,277
7~9月 (Q3)	20,961	3,559	6,440	9,847	18,445	5,995	12,364	2,317
10~12月 (Q4)	20,004	3,636	6,473	10,292	17,419	6,039	12,715	2,465
平成22年								
1月 (Jan.)	5,750	1,247	1,849	3,123	4,945	1,666	3,734	2,404
2 (Feb.)	6,479	1,291	2,033	3,205	5,560	1,883	4,151	2,378
3 (Mar.)	6,965	1,102	2,203	3,538	6,355	2,162	4,355	2,187
4 (Apr.)	6,917	1,304	2,177	3,352	5,881	1,975	4,275	2,297
5 (May)	6,182	1,220	1,930	2,875	5,423	1,820	3,730	2,201
6 (Jun.)	7,268	1,399	2,289	3,535	6,275	2,097	4,446	2,277
7 (Jul.)	7,430	1,217	2,316	3,489	6,506	2,151	4,389	2,302
8 (Aug.)	6,007	1,082	1,869	2,772	5,232	1,777	3,584	2,264
9 (Sep.)	7,524	1,260	2,255	3,586	6,707	2,067	4,391	2,317
10 (Oct.)	6,374	1,206	2,145	3,450	5,415	1,969	4,323	2,403
11 (Nov.)	7,266	1,225	2,227	3,503	6,363	2,073	4,315	2,492
12 (Dec.)	6,364	1,205	2,101	3,339	5,641	1,997	4,077	2,465

ころ軸受(軸受ユニット用を除く)  
Roller bearings(excluding for bearings units)  
(4~8)

年 月 Year and Month	生産(P)			受入(R) Quantity(10 <sup>3</sup> n)	出荷(Sh)			在庫(I) Quantity(10 <sup>3</sup> n)
	数量(千個) Quantity(10 <sup>3</sup> n)	重量(t) Weight	金額(百万円) (million yen)		販売(Sa)		その他(O)	
					数量(千個) Quantity(10 <sup>3</sup> n)	金額(百万円) (million yen)	数量(千個) Quantity(10 <sup>3</sup> n)	
平成18年 (2006)	1,588,170	203,813	311,161	1,322,053	1,380,812	311,863	1,529,617	62,611
19 (2007)	1,612,687	214,082	326,831	1,337,459	1,394,912	327,736	1,554,775	62,783
20 (2008)	1,593,941	227,064	342,119	1,325,681	1,381,563	340,044	1,537,172	63,597
21 (2009)	1,044,224	148,519	232,907	850,373	876,289	233,152	1,031,202	50,526
22 (2010)	1,549,357	201,630	307,925	1,279,082	1,310,437	306,301	1,504,756	62,204
平成20年度 (08FY)	1,338,068	202,806	306,658	1,109,068	1,175,192	305,968	1,285,489	49,271
21 (09FY)	1,253,555	163,288	254,142	1,027,284	1,033,471	252,346	1,242,406	54,061
平成22年								
1~3月 (Q1)	383,052	47,572	72,650	315,537	319,827	72,672	375,226	54,061
4~6月 (Q2)	377,188	48,266	74,899	307,952	320,647	74,150	363,401	53,623
7~9月 (Q3)	395,805	51,552	77,850	325,470	329,398	77,891	384,024	61,479
10~12月 (Q4)	393,312	54,240	82,526	330,123	340,565	81,588	382,105	62,204
平成22年								
1月 (Jan.)	116,624	14,355	21,989	95,046	95,279	21,430	113,591	53,325
2 (Feb.)	127,916	15,314	23,819	103,875	105,730	23,435	123,349	56,039
3 (Mar.)	138,512	17,903	26,842	116,616	118,818	27,807	138,286	54,061
4 (Apr.)	122,956	15,579	24,856	100,834	105,633	24,231	118,621	53,596
5 (May)	117,547	15,031	22,839	94,017	94,388	22,447	111,522	59,250
6 (Jun.)	136,685	17,656	27,204	113,101	120,626	27,472	133,258	53,623
7 (Jul.)	142,359	18,160	27,628	115,208	116,517	27,153	137,193	57,482
8 (Aug.)	115,834	14,835	22,384	96,162	96,342	23,180	111,851	61,265
9 (Sep.)	137,612	18,557	27,838	114,100	116,539	27,558	134,980	61,479
10 (Oct.)	125,599	17,378	26,245	104,024	109,874	25,928	122,339	58,884
11 (Nov.)	135,963	18,861	28,655	115,832	116,927	28,105	132,926	60,828
12 (Dec.)	131,750	18,001	27,626	110,267	113,764	27,555	126,840	62,204

円筒ころ軸受  
Cylindrical roller bearings  
(4)

年 月 Year and Month	生産(P)			受入(R) Quantity(10 <sup>3</sup> n)	出荷(Sh)			在庫(I) Quantity(10 <sup>3</sup> n)
	数量(千個) Quantity(10 <sup>3</sup> n)	重量(t) Weight	金額(百万円) (million yen)		販売(Sa)		その他(O)	
					数量(千個) Quantity(10 <sup>3</sup> n)	金額(百万円) (million yen)	数量(千個) Quantity(10 <sup>3</sup> n)	
平成18年 (2006)	62,195	24,819	48,316	26,430	62,859	49,736	24,823	3,611
19 (2007)	64,293	26,769	52,207	29,608	66,733	54,502	27,413	3,548
20 (2008)	63,613	31,245	59,672	27,577	62,543	60,062	26,895	5,246
21 (2009)	40,665	25,411	45,894	17,384	43,381	47,253	16,861	2,951
22 (2010)	62,166	28,472	54,361	24,728	60,313	55,570	24,177	3,837
平成20年度 (08FY)	53,033	29,771	56,171	23,044	53,207	56,709	22,916	3,744
21 (09FY)	49,986	26,824	47,587	20,005	48,928	48,956	19,431	5,277
平成22年								
1~3月 (Q1)	15,926	7,057	12,478	5,648	13,727	13,172	5,521	5,277
4~6月 (Q2)	17,060	6,862	13,372	6,013	16,668	13,311	5,823	4,343
7~9月 (Q3)	16,615	7,209	13,986	6,347	14,563	14,444	6,227	6,518
10~12月 (Q4)	12,565	7,344	14,525	6,720	15,355	14,643	6,606	3,837
平成22年								
1月 (Jan.)	6,147	2,286	3,862	1,750	4,011	3,982	1,706	5,130
2 (Feb.)	6,787	2,255	4,057	1,801	4,733	4,111	1,791	7,196
3 (Mar.)	2,992	2,516	4,559	2,097	4,983	5,079	2,024	5,277
4 (Apr.)	4,715	2,313	4,364	1,966	4,425	4,168	1,926	5,607
5 (May)	7,623	2,076	4,143	1,746	4,363	4,139	1,695	8,918
6 (Jun.)	4,722	2,473	4,865	2,301	7,880	5,004	2,202	4,343
7 (Jul.)	7,278	2,534	4,889	2,305	5,149	4,916	2,249	6,530
8 (Aug.)	4,285	1,993	3,948	1,769	4,292	4,319	1,729	6,563
9 (Sep.)	5,052	2,682	5,149	2,273	5,122	5,209	2,249	6,518
10 (Oct.)	3,602	2,398	4,668	2,158	4,780	4,656	2,122	5,373
11 (Nov.)	3,585	2,500	4,961	2,345	5,134	5,239	2,304	3,867
12 (Dec.)	5,378	2,446	4,896	2,217	5,441	4,748	2,180	3,837

円錐ころ軸受  
Tapered roller bearings  
(5)

年 月 Year and Month	生産(P)			受入(R) Quantity(10 <sup>3</sup> n)	出荷(Sh)			在庫(I) Quantity(10 <sup>3</sup> n)
	数量(千個) Quantity(10 <sup>3</sup> n)	重量(t) Weight	金額(百万円) (million yen)		販売(Sa)		その他(O)	
					数量(千個) Quantity(10 <sup>3</sup> n)	金額(百万円) (million yen)	数量(千個) Quantity(10 <sup>3</sup> n)	
平成18年 (2006)	203,690	121,275	127,151	191,557	206,447	126,636	189,171	8,415
19 (2007)	211,123	126,397	133,650	195,932	211,677	132,373	195,705	8,022
20 (2008)	213,461	130,026	138,448	197,097	212,493	136,606	197,084	8,995
21 (2009)	129,416	76,759	90,251	118,217	131,173	90,585	118,411	6,973
22 (2010)	201,477	114,962	122,838	185,880	199,968	122,827	186,078	8,232
平成20年度 (08FY)	183,791	113,064	122,605	169,928	184,996	121,629	169,917	6,897
21 (09FY)	149,935	87,014	99,894	136,394	149,149	99,464	136,657	7,349
平成22年								
1~3月 (Q1)	46,112	26,706	29,164	41,874	45,667	29,202	41,942	7,349
4~6月 (Q2)	48,019	27,273	29,749	44,447	47,431	29,582	44,579	7,790
7~9月 (Q3)	51,059	29,459	30,536	47,177	50,645	30,771	47,163	8,217
10~12月 (Q4)	56,287	31,524	33,389	52,382	56,225	33,272	52,394	8,232
平成22年								
1月 (Jan.)	13,579	7,923	8,776	12,213	13,108	8,458	12,231	7,425
2 (Feb.)	15,173	8,563	9,531	13,807	15,098	9,438	13,831	7,476
3 (Mar.)	17,360	10,220	10,857	15,854	17,461	11,306	15,880	7,349
4 (Apr.)	15,684	8,683	9,914	14,411	15,323	9,728	14,436	7,685
5 (May)	14,768	8,545	8,996	13,701	14,497	8,938	13,724	7,933
6 (Jun.)	17,567	10,045	10,839	16,335	17,611	10,916	16,419	7,790
7 (Jul.)	17,825	10,348	10,871	16,545	17,752	10,893	16,565	7,843
8 (Aug.)	14,838	8,480	8,726	13,594	14,784	9,153	13,606	7,885
9 (Sep.)	18,396	10,631	10,939	17,038	18,109	10,725	16,992	8,217
10 (Oct.)	17,970	10,064	10,586	16,686	17,746	10,514	16,695	8,431
11 (Nov.)	19,449	11,049	11,653	18,071	18,877	11,209	18,073	9,002
12 (Dec.)	18,868	10,411	11,150	17,625	19,602	11,549	17,626	8,232



球面ころ軸受  
Spherical roller bearings  
(6)

年 月 Year and Month	生産(P)			受入(R) Quantity(10 <sup>3</sup> n)	出荷(Sh)			在庫(I) Quantity(10 <sup>3</sup> n)
	数量(千個) Quantity(10 <sup>3</sup> n)	重量(t) Weight	金額(百万円) (million yen)		販売(Sa)		その他(O)	
					数量(千個) Quantity(10 <sup>3</sup> n)	金額(百万円) (million yen)	数量(千個) Quantity(10 <sup>3</sup> n)	
平成18年 (2006)	3,525	23,964	25,903	2,533	3,958	27,530	2,127	257
19 (2007)	3,871	26,296	28,487	2,959	4,267	30,250	2,559	262
20 (2008)	4,070	31,132	33,050	3,284	4,459	34,215	2,860	291
21 (2009)	2,761	25,354	29,083	2,369	3,159	30,048	1,953	307
22 (2010)	3,136	26,588	30,128	2,658	3,518	31,455	2,329	255
平成20年度 (08FY)	3,867	30,735	32,987	3,103	4,262	33,849	2,658	298
21 (09FY)	2,725	24,758	28,796	2,386	3,093	29,966	2,020	298
平成22年								
1~3月 (Q1)	735	6,300	7,355	631	824	7,682	553	298
4~6月 (Q2)	734	6,488	7,358	635	856	7,750	551	259
7~9月 (Q3)	804	6,757	7,404	677	894	7,944	594	252
10~12月 (Q4)	863	7,043	8,011	715	944	8,079	631	255
平成22年								
1月 (Jan.)	218	1,875	2,234	181	222	2,216	159	325
2 (Feb.)	240	2,037	2,448	208	273	2,411	181	320
3 (Mar.)	277	2,388	2,673	242	329	3,055	213	298
4 (Apr.)	241	2,048	2,487	209	281	2,516	181	286
5 (May)	227	2,104	2,262	197	254	2,297	170	285
6 (Jun.)	266	2,336	2,609	229	321	2,937	200	259
7 (Jul.)	285	2,425	2,686	251	298	2,632	215	281
8 (Aug.)	221	1,962	2,151	184	273	2,457	155	260
9 (Sep.)	298	2,370	2,567	242	323	2,855	224	252
10 (Oct.)	275	2,252	2,534	229	284	2,488	204	268
11 (Nov.)	316	2,427	2,782	253	339	2,816	236	261
12 (Dec.)	272	2,364	2,695	233	321	2,775	191	255

針状ころ軸受  
Needle roller bearings  
(7)

年 月 Year and Month	生産(P)			受入(R) Quantity(10 <sup>3</sup> n)	出荷(Sh)			在庫(I) Quantity(10 <sup>3</sup> n)
	数量(千個) Quantity(10 <sup>3</sup> n)	重量(t) Weight	金額(百万円) (million yen)		販売(Sa)		その他(O)	
					数量(千個) Quantity(10 <sup>3</sup> n)	金額(百万円) (million yen)	数量(千個) Quantity(10 <sup>3</sup> n)	
平成18年 (2006)	1,291,741	31,822	106,409	1,073,537	1,094,032	105,065	1,271,924	49,771
19 (2007)	1,305,953	32,578	108,911	1,080,248	1,098,808	107,618	1,286,515	50,246
20 (2008)	1,283,969	32,518	107,570	1,068,430	1,088,227	106,236	1,266,153	48,262
21 (2009)	851,042	19,624	65,667	692,813	691,526	63,815	860,651	39,935
22 (2010)	1,255,261	29,700	97,656	1,038,635	1,035,622	94,105	1,248,854	49,354
平成20年度 (08FY)	1,073,620	27,466	92,191	889,016	921,371	91,394	1,053,384	37,808
21 (09FY)	1,026,165	23,048	75,386	844,547	823,857	72,249	1,043,935	40,723
平成22年								
1~3月 (Q1)	313,063	7,032	22,898	260,214	256,937	22,080	315,551	40,723
4~6月 (Q2)	304,893	7,165	23,698	250,458	252,985	22,915	302,261	40,829
7~9月 (Q3)	320,331	7,650	25,161	264,280	260,708	24,127	318,825	45,907
10~12月 (Q4)	316,974	7,853	25,899	263,683	264,992	24,983	312,217	49,354
平成22年								
1月 (Jan.)	94,465	2,125	6,886	78,689	77,116	6,616	95,888	40,086
2 (Feb.)	103,324	2,304	7,533	85,678	84,753	7,301	103,737	40,597
3 (Mar.)	115,274	2,603	8,479	95,847	95,068	8,163	115,926	40,723
4 (Apr.)	100,156	2,382	7,854	82,115	84,711	7,631	98,699	39,583
5 (May)	92,919	2,156	7,215	76,392	74,429	6,892	92,795	41,671
6 (Jun.)	111,818	2,627	8,629	91,951	93,845	8,392	110,767	40,829
7 (Jul.)	114,581	2,681	8,912	93,726	92,399	8,490	114,359	42,379
8 (Aug.)	94,605	2,268	7,345	78,701	76,248	7,080	93,334	46,081
9 (Sep.)	111,145	2,701	8,904	91,853	92,061	8,557	111,132	45,907
10 (Oct.)	101,601	2,513	8,219	82,741	86,025	8,054	99,983	44,240
11 (Nov.)	110,313	2,720	9,027	92,905	91,528	8,641	108,764	47,166
12 (Dec.)	105,060	2,620	8,653	88,037	87,439	8,288	103,470	49,354

その他のころ軸受  
Miscellaneous roller bearings  
(8)

年 月 Year and Month	生産(P)			受入(R) Quantity(10 <sup>3</sup> n)	出荷(Sh)			在庫(I) Quantity(10 <sup>3</sup> n)
	数量(千個) Quantity(10 <sup>3</sup> n)	重量(t) Weight	金額(百万円) (million yen)		販売(Sa)		その他(O)	
					数量(千個) Quantity(10 <sup>3</sup> n)	金額(百万円) (million yen)	数量(千個) Quantity(10 <sup>3</sup> n)	
平成18年 (2006)	27,019	1,933	3,382	27,996	13,516	2,896	41,572	557
19 (2007)	27,447	2,042	3,576	28,712	13,427	2,993	42,583	705
20 (2008)	28,828	2,143	3,379	29,293	13,841	2,925	44,180	803
21 (2009)	20,340	1,371	2,012	19,590	7,050	1,451	33,326	360
22 (2010)	27,317	1,908	2,942	27,181	11,016	2,344	43,318	526
平成20年度 (08FY)	23,757	1,770	2,704	23,977	11,356	2,387	36,614	524
21 (09FY)	24,744	1,644	2,479	23,952	8,444	1,711	40,363	414
平成22年								
1~3月 (Q1)	7,216	477	755	7,170	2,672	536	11,659	414
4~6月 (Q2)	6,482	478	722	6,399	2,707	592	10,187	402
7~9月 (Q3)	6,996	477	763	6,989	2,588	605	11,215	585
10~12月 (Q4)	6,623	476	702	6,623	3,049	611	10,257	526
平成22年								
1月 (Jan.)	2,215	146	231	2,213	822	158	3,607	359
2 (Feb.)	2,392	155	250	2,381	873	174	3,809	450
3 (Mar.)	2,609	176	274	2,576	977	204	4,243	414
4 (Apr.)	2,160	153	237	2,133	893	188	3,379	435
5 (May)	2,010	150	223	1,981	845	181	3,138	443
6 (Jun.)	2,312	175	262	2,285	969	223	3,670	402
7 (Jul.)	2,390	172	270	2,381	919	222	3,805	449
8 (Aug.)	1,885	132	214	1,914	745	171	3,027	476
9 (Sep.)	2,721	173	279	2,694	924	212	4,383	585
10 (Oct.)	2,151	151	238	2,210	1,039	216	3,335	572
11 (Nov.)	2,300	165	232	2,258	1,049	200	3,549	532
12 (Dec.)	2,172	160	232	2,155	961	195	3,373	526

軸受ユニット  
Bearings units  
(9)

年 月 Year and Month	生産(P)			受入(R) Quantity(10 <sup>3</sup> n)	出荷(Sh)			在庫(I) Quantity(10 <sup>3</sup> n)
	数量(千個) Quantity(10 <sup>3</sup> n)	重量(t) Weight	金額(百万円) (million yen)		販売(Sa)		その他(O)	
					数量(千個) Quantity(10 <sup>3</sup> n)	金額(百万円) (million yen)	数量(千個) Quantity(10 <sup>3</sup> n)	
平成18年 (2006)	18,386	22,185	19,025	9,091	19,504	20,628	8,342	2,879
19 (2007)	19,180	23,126	19,685	9,645	19,730	20,901	8,944	3,024
20 (2008)	19,823	23,652	20,435	10,197	20,286	21,988	9,690	3,059
21 (2009)	13,161	15,764	13,686	6,262	13,559	14,850	6,087	2,826
22 (2010)	17,160	20,089	17,065	9,000	17,962	18,402	8,595	2,435
平成20年度 (08FY)	18,364	22,081	19,105	9,328	18,767	20,585	8,940	2,963
21 (09FY)	13,342	15,987	13,808	6,301	13,805	15,009	6,129	2,669
平成22年								
1~3月 (Q1)	3,732	4,421	3,802	1,911	3,972	4,151	1,831	2,669
4~6月 (Q2)	4,063	4,777	4,103	2,138	4,276	4,474	2,020	2,575
7~9月 (Q3)	4,497	5,242	4,417	2,450	4,588	4,594	2,344	2,590
10~12月 (Q4)	4,868	5,649	4,743	2,501	5,126	5,183	2,400	2,435
平成22年								
1月 (Jan.)	1,085	1,311	1,136	542	1,121	1,203	516	2,818
2 (Feb.)	1,323	1,576	1,329	631	1,377	1,430	600	2,795
3 (Mar.)	1,324	1,534	1,337	738	1,474	1,518	715	2,669
4 (Apr.)	1,300	1,568	1,360	674	1,366	1,500	635	2,642
5 (May)	1,262	1,456	1,249	650	1,345	1,374	611	2,598
6 (Jun.)	1,501	1,753	1,494	814	1,565	1,600	774	2,575
7 (Jul.)	1,560	1,739	1,495	846	1,576	1,575	806	2,598
8 (Aug.)	1,390	1,627	1,380	766	1,419	1,471	735	2,600
9 (Sep.)	1,547	1,876	1,542	838	1,593	1,548	803	2,590
10 (Oct.)	1,515	1,794	1,493	793	1,649	1,691	743	2,506
11 (Nov.)	1,694	1,893	1,627	896	1,668	1,698	876	2,553
12 (Dec.)	1,659	1,962	1,623	812	1,809	1,794	781	2,435

金型  
Mold and Die  
(1~8)

23  金型  Mold and Die	年 月 Year and Month	生産(P)			内自家使用分 private use	
		数量(組) (units)	重量(t) Weight	金額(百万円) (million yen)	数量(組) (units)	金額(百万円) (million yen)
		平成18年 (2006)	813,276	199,467	487,955	115,609
19 (2007)	748,219	192,465	480,421	101,787	133,455	
20 (2008)	745,814	189,999	448,298	104,771	115,331	
21 (2009)	547,205	139,644	315,921	70,555	93,329	
22 (2010)	703,291	131,431	314,851	78,835	87,727	
平成20年度 (08FY)	675,421	179,751	422,570	94,512	110,785	
21 (09FY)	588,124	133,138	302,516	76,403	89,537	
平成22年	1~3月 (Q1)	168,511	33,838	80,212	21,991	22,776
	4~6月 (Q2)	159,814	29,372	70,132	18,127	17,947
	7~9月 (Q3)	194,996	34,467	81,267	19,230	23,458
	10~12月 (Q4)	179,970	33,754	83,240	19,487	23,546
平成22年	1月 (Jan.)	49,363	9,079	22,708	8,314	6,705
	2 (Feb.)	58,428	10,054	24,198	6,365	7,043
	3 (Mar.)	60,720	14,705	33,306	7,312	9,028
	4 (Apr.)	59,217	9,398	22,813	6,171	6,114
	5 (May)	48,577	9,480	21,768	5,755	4,809
	6 (Jun.)	52,020	10,494	25,550	6,201	7,024
	7 (Jul.)	68,088	11,645	26,901	6,089	7,439
	8 (Aug.)	64,762	9,437	24,747	6,144	6,393
	9 (Sep.)	62,146	13,386	29,619	6,997	9,626
	10 (Oct.)	58,534	10,403	26,539	6,393	7,739
	11 (Nov.)	62,038	11,464	27,421	6,469	8,011
	12 (Dec.)	59,398	11,887	29,280	6,625	7,797

プレス用金型  
Stamping die  
(1)

年 月 Year and Month	生産(P)			内自家使用分 private use		
	数量(組) (units)	重量(t) Weight	金額(百万円) (million yen)	数量(組) (units)	金額(百万円) (million yen)	
平成18年 (2006)	170,325	121,910	190,951	50,573	52,699	
19 (2007)	152,141	119,344	194,496	41,814	61,991	
20 (2008)	150,938	118,015	174,697	40,649	47,480	
21 (2009)	92,695	94,535	137,991	26,030	39,672	
22 (2010)	124,494	81,497	125,288	25,866	36,382	
平成20年度 (08FY)	134,563	113,046	168,005	37,456	46,689	
21 (09FY)	102,215	89,535	130,514	25,513	37,009	
平成22年	1~3月 (Q1)	31,684	21,264	32,422	6,686	8,223
	4~6月 (Q2)	30,407	17,544	26,432	6,533	7,532
	7~9月 (Q3)	31,610	22,514	34,298	6,490	10,955
	10~12月 (Q4)	30,793	20,175	32,136	6,157	9,672
平成22年	1月 (Jan.)	9,924	5,812	9,366	2,127	2,958
	2 (Feb.)	10,555	5,998	8,897	2,128	2,316
	3 (Mar.)	11,205	9,454	14,159	2,431	2,948
	4 (Apr.)	10,124	5,461	8,294	2,224	2,544
	5 (May)	10,102	5,867	8,364	2,163	2,053
	6 (Jun.)	10,181	6,216	9,774	2,146	2,935
	7 (Jul.)	10,757	7,646	11,295	1,978	3,593
	8 (Aug.)	10,212	5,490	9,414	2,164	2,507
	9 (Sep.)	10,641	9,378	13,589	2,348	4,855
	10 (Oct.)	9,858	6,328	10,025	1,961	3,335
	11 (Nov.)	10,120	7,044	10,975	2,074	3,454
	12 (Dec.)	10,815	6,803	11,136	2,122	2,884

鍛造用金型  
Forging die  
(2)

年 月 Year and Month	生産(P)			内自家使用分 private use	
	数量(組) (units)	重量(t) Weight	金額(百万円) (million yen)	数量(組) (units)	金額(百万円) (million yen)
平成18年 (2006)	147,698	7,965	21,110	44,571	11,923
19 (2007)	139,582	7,785	20,548	40,042	12,008
20 (2008)	146,690	7,891	20,382	38,750	12,061
21 (2009)	84,723	4,397	12,315	22,608	6,774
22 (2010)	119,956	6,205	17,363	30,188	9,351
平成20年度 (08FY)	114,006	6,775	17,566	32,577	10,138
21 (09FY)	101,657	4,942	13,942	25,652	7,758
平成22年 1~3月 (Q1)	32,346	1,499	4,317	7,467	2,446
4~6月 (Q2)	27,662	1,397	3,952	6,875	2,025
7~9月 (Q3)	29,785	1,596	4,414	7,565	2,322
10~12月 (Q4)	30,163	1,713	4,681	8,281	2,558
平成22年 1月 (Jan.)	10,019	442	1,300	2,218	694
2 (Feb.)	10,791	492	1,423	2,421	817
3 (Mar.)	11,536	565	1,595	2,828	935
4 (Apr.)	9,340	422	1,253	2,282	620
5 (May)	8,746	451	1,264	2,215	647
6 (Jun.)	9,576	524	1,434	2,378	758
7 (Jul.)	10,261	565	1,522	2,464	798
8 (Aug.)	9,141	475	1,346	2,260	695
9 (Sep.)	10,383	556	1,546	2,841	829
10 (Oct.)	10,406	577	1,589	2,720	844
11 (Nov.)	9,733	565	1,539	2,799	841
12 (Dec.)	10,024	571	1,553	2,762	873

鑄造用金型  
Casting molds  
(3)

ダイカスト用金型  
Die casting die  
(4)

年 月 Year and Month	生産(P)			内自家使用分 private use		生産(P)			内自家使用分 private use	
	数量(組) (units)	重量(t) Weight	金額(百万円) (million yen)	数量(組) (units)	金額(百万円) (million yen)	数量(組) (units)	重量(t) Weight	金額(百万円) (million yen)	数量(組) (units)	金額(百万円) (million yen)
平成18年 (2006)	7,880	5,189	15,100	1,163	3,369	12,086	19,302	52,716	1,975	13,107
19 (2007)	7,615	4,932	13,627	1,852	3,386	11,459	17,716	48,343	2,008	11,541
20 (2008)	7,355	4,973	12,939	913	2,345	10,158	16,719	47,426	1,608	11,519
21 (2009)	4,992	2,432	7,452	542	1,751	7,536	8,070	24,759	1,122	7,147
22 (2010)	5,101	2,658	7,200	764	1,648	8,521	10,537	29,859	1,619	7,775
平成20年度 (08FY)	6,881	4,484	12,318	880	2,168	9,523	14,649	43,137	1,469	11,317
21 (09FY)	4,901	2,316	6,746	502	1,894	7,511	8,056	23,436	1,095	6,221
平成22年 1~3月 (Q1)	1,279	790	2,066	160	750	2,093	2,681	7,481	370	2,365
4~6月 (Q2)	1,161	512	1,503	220	255	2,017	2,345	6,514	258	1,462
7~9月 (Q3)	1,233	591	1,515	225	325	2,243	2,551	7,744	680	2,106
10~12月 (Q4)	1,428	765	2,116	159	318	2,168	2,960	8,120	311	1,842
平成22年 1月 (Jan.)	378	175	512	49	137	629	710	2,015	98	520
2 (Feb.)	399	247	608	43	154	666	785	2,116	116	688
3 (Mar.)	502	368	947	68	459	798	1,186	3,349	156	1,158
4 (Apr.)	409	191	584	44	72	641	748	1,956	82	388
5 (May)	300	145	453	57	105	655	710	2,108	85	466
6 (Jun.)	452	176	466	119	78	721	887	2,450	91	608
7 (Jul.)	432	198	516	100	87	767	840	2,528	147	682
8 (Aug.)	391	169	368	59	53	712	795	2,367	414	571
9 (Sep.)	410	224	630	66	185	764	916	2,849	119	853
10 (Oct.)	438	292	913	46	162	760	930	2,742	126	739
11 (Nov.)	449	239	548	39	47	727	994	2,599	104	580
12 (Dec.)	541	234	654	74	109	681	1,036	2,779	81	523

プラスチック用金型  
Plastic molds  
(5)

ガラス用金型  
Glass molds  
(6)

年 月 Year and Month	生産(P)			内自家使用分 private use		生産(P)			内自家使用分 private use	
	数量(組) (units)	重量(t) Weight	金額(百万円) (million yen)	数量(組) (units)	金額(百万円) (million yen)	数量(組) (units)	重量(t) Weight	金額(百万円) (million yen)	数量(組) (units)	金額(百万円) (million yen)
平成18年 (2006)	53,685	39,691	182,098	8,589	39,526	336,950	2,264	5,464	-	-
19 (2007)	50,443	37,538	179,094	8,241	40,668	302,878	2,020	4,531	-	-
20 (2008)	47,545	37,523	170,080	7,644	38,448	295,445	1,952	4,112	-	-
21 (2009)	35,656	26,841	118,552	5,847	35,311	264,015	1,673	3,742	4,655	113
22 (2010)	39,325	27,156	119,663	6,082	30,264	335,987	1,801	3,933	2,600	33
平成20年度 (08FY)	44,382	36,212	160,698	7,101	37,084	285,710	1,903	4,043	-	-
21 (09FY)	36,092	25,044	113,088	5,898	34,091	275,919	1,666	3,796	7,194	144
平成22年										
1~3月 (Q1)	10,485	6,802	30,094	1,668	8,291	74,513	409	985	2,539	31
4~6月 (Q2)	9,387	6,755	27,996	1,250	6,188	72,075	468	970	8	1
7~9月 (Q3)	9,741	6,310	29,439	1,485	7,164	103,195	498	1,048	47	1
10~12月 (Q4)	9,712	7,290	32,134	1,679	8,622	86,204	425	930	6	0
平成22年										
1月 (Jan.)	3,071	1,695	8,338	460	2,145	20,457	116	277	2,481	30
2 (Feb.)	3,392	2,251	9,857	528	2,846	27,536	152	371	41	1
3 (Mar.)	4,022	2,856	11,899	680	3,300	26,520	142	337	17	0
4 (Apr.)	3,226	2,290	9,500	465	2,320	30,094	174	331	8	1
5 (May)	2,936	2,056	8,404	330	1,408	20,297	143	318	-	-
6 (Jun.)	3,225	2,409	10,092	455	2,460	21,684	151	321	-	-
7 (Jul.)	3,045	2,085	9,700	426	2,082	36,485	166	352	43	1
8 (Aug.)	3,361	2,233	10,023	499	2,383	35,534	149	335	-	-
9 (Sep.)	3,335	1,992	9,716	560	2,698	31,176	183	360	4	0
10 (Oct.)	3,318	1,990	9,861	486	2,476	26,791	141	299	-	-
11 (Nov.)	3,053	2,331	10,418	529	2,914	31,600	150	329	6	0
12 (Dec.)	3,341	2,969	11,855	664	3,232	27,813	134	302	-	-

ゴム用金型  
Rubber molds  
(7)

粉末や金用金型  
Powdered metal molds  
(8)

年 月 Year and Month	生産(P)			内自家使用分 private use		生産(P)			内自家使用分 private use	
	数量(組) (units)	重量(t) Weight	金額(百万円) (million yen)	数量(組) (units)	金額(百万円) (million yen)	数量(組) (units)	重量(t) Weight	金額(百万円) (million yen)	数量(組) (units)	金額(百万円) (million yen)
平成18年 (2006)	13,077	2,605	12,575	1,437	2,990	71,575	542	7,942	7,301	692
19 (2007)	13,171	2,598	11,993	1,502	3,243	70,930	532	7,790	6,328	619
20 (2008)	12,168	2,366	11,080	1,179	2,678	75,515	559	7,582	14,028	799
21 (2009)	7,771	1,397	6,550	920	1,995	49,817	298	4,560	8,831	568
22 (2010)	8,649	1,168	5,928	833	1,689	61,258	408	5,617	10,883	585
平成20年度 (08FY)	10,991	2,190	10,095	1,151	2,603	69,365	493	6,708	13,878	786
21 (09FY)	7,794	1,257	6,213	849	1,839	52,035	323	4,782	9,700	581
平成22年										
1~3月 (Q1)	2,138	305	1,609	242	521	13,973	89	1,237	2,859	149
4~6月 (Q2)	2,073	250	1,402	178	339	15,032	100	1,363	2,805	145
7~9月 (Q3)	2,149	306	1,409	188	437	15,040	101	1,402	2,550	148
10~12月 (Q4)	2,289	307	1,508	225	392	17,213	118	1,616	2,669	142
平成22年										
1月 (Jan.)	619	103	517	79	179	4,266	26	384	802	42
2 (Feb.)	720	103	548	73	173	4,369	27	377	1,015	48
3 (Mar.)	799	99	544	90	169	5,338	35	475	1,042	59
4 (Apr.)	706	80	463	67	117	4,677	32	431	999	54
5 (May)	660	76	422	43	85	4,881	31	435	862	44
6 (Jun.)	707	94	517	68	138	5,474	37	496	944	48
7 (Jul.)	720	107	471	60	146	5,621	38	518	871	49
8 (Aug.)	670	93	442	60	146	4,741	32	451	688	39
9 (Sep.)	759	106	496	68	145	4,678	31	433	991	61
10 (Oct.)	691	100	496	65	128	6,272	46	613	989	57
11 (Nov.)	771	102	496	68	130	5,585	37	518	850	44
12 (Dec.)	827	105	516	92	134	5,356	35	485	830	42

24 機械工具 Tools for machines	機械工具 Tools for machines (1~20)				特殊鋼切削工具 High speed steel cutting tools (1~6)					
	年 月 Year and Month	生産(P)		販売(Sa)		生産(P)		販売(Sa)		在庫(I)
		金額(百万円) (million yen)	金額(百万円) (million yen)	数量(千個) Quantity(10 <sup>3</sup> n)	金額(百万円) (million yen)	数量(千個) Quantity(10 <sup>3</sup> n)	金額(百万円) (million yen)	数量(千個) Quantity(10 <sup>3</sup> n)	金額(百万円) (million yen)	数量(千個) Quantity(10 <sup>3</sup> n)
平成18年 (2006)	479,780	473,373	90,449	106,749	90,169	104,461	14,664			
19 (2007)	487,436	485,331	87,915	104,138	89,348	103,654	14,208			
20 (2008)	482,396	470,017	87,506	100,474	87,840	102,310	14,622			
21 (2009)	246,945	252,725	40,072	47,225	44,092	51,120	10,233			
22 (2010)	380,647	379,196	64,263	71,338	64,006	72,546	11,019			
平成20年度 (08FY)	413,195	402,229	78,205	90,577	78,969	91,191	14,485			
21 (09FY)	274,853	281,728	40,857	48,274	44,622	53,497	10,661			
平成22年										
1~3月 (Q1)	84,233	85,143	13,779	15,629	13,362	16,161	10,661			
4~6月 (Q2)	94,735	94,851	15,939	18,118	15,979	18,194	10,871			
7~9月 (Q3)	100,221	98,723	17,166	18,664	17,099	18,779	11,078			
10~12月 (Q4)	101,458	100,478	17,379	18,927	17,565	19,412	11,019			
平成22年										
1月 (Jan.)	25,053	25,093	3,818	4,509	3,904	4,785	10,148			
2 (Feb.)	28,013	28,172	5,472	5,364	4,324	5,321	11,290			
3 (Mar.)	31,167	31,879	4,489	5,756	5,135	6,055	10,661			
4 (Apr.)	31,172	31,716	4,834	5,960	5,236	6,185	10,321			
5 (May)	29,513	29,669	4,733	5,548	4,977	5,669	10,196			
6 (Jun.)	34,050	33,467	6,373	6,610	5,767	6,341	10,871			
7 (Jul.)	34,738	33,776	5,908	6,458	5,680	6,331	11,149			
8 (Aug.)	31,743	31,489	5,516	5,905	5,503	6,056	11,197			
9 (Sep.)	33,741	33,458	5,742	6,301	5,917	6,391	11,078			
10 (Oct.)	33,809	33,402	5,641	6,333	5,642	6,548	11,139			
11 (Nov.)	34,251	34,245	6,147	6,687	6,126	6,891	11,182			
12 (Dec.)	33,398	32,831	5,590	5,907	5,797	5,973	11,019			

年 月 Year and Month	ドリル Drills (1)					ミーリングカッタ Milling cutters (2)				
	生産(P)		販売(Sa)		在庫(I)	生産(P)		販売(Sa)		在庫(I)
	数量(千個) Quantity(10 <sup>3</sup> n)	金額(百万円) (million yen)	数量(千個) Quantity(10 <sup>3</sup> n)	金額(百万円) (million yen)	数量(千個) Quantity(10 <sup>3</sup> n)	数量(千個) Quantity(10 <sup>3</sup> n)	金額(百万円) (million yen)	数量(千個) Quantity(10 <sup>3</sup> n)	金額(百万円) (million yen)	数量(千個) Quantity(10 <sup>3</sup> n)
平成18年 (2006)	41,121	24,131	41,753	23,952	8,736	5,084	15,670	5,173	15,520	846
19 (2007)	39,204	23,462	38,982	23,389	8,978	5,157	15,705	5,034	14,702	1,124
20 (2008)	37,471	23,496	38,474	23,478	7,849	4,320	13,191	4,510	13,966	954
21 (2009)	16,795	9,693	18,364	10,614	5,878	1,506	5,779	1,820	6,437	639
22 (2010)	27,455	15,065	27,174	14,797	6,131	2,742	7,913	2,816	8,362	581
平成20年度 (08FY)	32,535	20,654	34,030	20,573	7,130	3,747	12,003	3,822	12,177	969
21 (09FY)	18,828	10,126	19,229	11,003	6,643	1,555	5,501	1,943	6,575	588
平成22年										
1~3月 (Q1)	6,622	3,374	5,831	3,290	6,643	532	1,654	588	1,859	588
4~6月 (Q2)	6,432	3,857	6,778	3,709	6,284	672	1,974	708	2,132	557
7~9月 (Q3)	7,092	3,878	7,230	3,857	6,105	745	2,074	751	2,172	555
10~12月 (Q4)	7,309	3,955	7,335	3,941	6,131	793	2,212	769	2,199	581
平成22年										
1月 (Jan.)	1,794	880	1,861	981	5,802	159	487	171	534	628
2 (Feb.)	3,079	1,342	1,718	1,034	7,156	169	534	188	619	609
3 (Mar.)	1,750	1,152	2,251	1,274	6,643	204	633	228	706	588
4 (Apr.)	1,994	1,283	2,262	1,280	6,372	226	669	252	750	565
5 (May)	1,951	1,182	2,123	1,137	6,192	204	589	214	652	555
6 (Jun.)	2,487	1,393	2,393	1,292	6,284	242	716	242	730	557
7 (Jul.)	2,327	1,380	2,404	1,315	6,201	254	698	259	755	553
8 (Aug.)	2,338	1,225	2,309	1,214	6,227	225	620	249	689	531
9 (Sep.)	2,426	1,274	2,517	1,328	6,105	265	756	243	727	555
10 (Oct.)	2,210	1,293	2,372	1,304	5,942	274	763	263	743	567
11 (Nov.)	2,651	1,381	2,515	1,382	6,074	279	799	281	799	567
12 (Dec.)	2,448	1,282	2,449	1,256	6,131	240	650	226	657	581

注：木工用を除く。

ギヤーカッタ  
Gear cutters  
(3)

ブローチ  
Broaches  
(4)

年 月 Year and Month	生産(P)		販売(Sa)		在庫(I)	生産(P)		販売(Sa)		在庫(I)
	数量(千個) Quantity(10 <sup>3</sup> n)	金額(百万円) (million yen)	数量(千個) Quantity(10 <sup>3</sup> n)	金額(百万円) (million yen)	数量(千個) Quantity(10 <sup>3</sup> n)	数量(千個) Quantity(10 <sup>3</sup> n)	金額(百万円) (million yen)	数量(千個) Quantity(10 <sup>3</sup> n)	金額(百万円) (million yen)	数量(千個) Quantity(10 <sup>3</sup> n)
平成18年 (2006)	146	13,557	147	13,730	3	83	12,429	81	12,532	1
19 (2007)	148	13,543	147	13,697	3	82	12,173	80	12,321	1
20 (2008)	146	13,461	146	13,577	3	80	12,146	78	12,371	1
21 (2009)	77	6,727	78	6,749	2	42	6,750	41	6,653	0
22 (2010)	116	9,767	116	9,740	3	60	9,904	60	9,987	1
平成20年度 (08FY)	124	11,453	125	11,576	3	71	10,893	69	11,016	1
21 (09FY)	89	7,519	89	7,487	3	46	7,274	45	7,178	1
平成22年										
1~3月 (Q1)	29	2,383	28	2,357	3	15	2,281	15	2,285	1
4~6月 (Q2)	29	2,430	29	2,448	3	15	2,461	15	2,515	1
7~9月 (Q3)	28	2,426	29	2,414	3	16	2,555	16	2,579	1
10~12月 (Q4)	30	2,529	30	2,520	3	15	2,607	15	2,608	1
平成22年										
1月 (Jan.)	9	763	9	763	3	4	709	4	729	1
2 (Feb.)	9	772	9	766	3	5	726	5	739	0
3 (Mar.)	10	848	10	829	3	5	846	5	816	1
4 (Apr.)	10	842	10	841	3	5	812	5	803	1
5 (May)	9	787	10	802	3	5	786	5	865	1
6 (Jun.)	10	801	9	805	3	5	863	5	846	1
7 (Jul.)	10	803	10	794	3	5	846	6	835	1
8 (Aug.)	9	802	9	794	3	5	840	5	915	1
9 (Sep.)	10	821	10	826	3	5	868	5	830	1
10 (Oct.)	9	799	9	794	3	5	819	5	852	1
11 (Nov.)	11	886	11	895	3	5	912	5	936	0
12 (Dec.)	10	844	10	832	3	5	876	5	820	1

注：ねじプライスを含む。

タップ・ダイス  
Taps and dies  
(5)

リーマ・バイト  
Reamers and Single point tools  
(6)

年 月 Year and Month	生産(P)		販売(Sa)		在庫(I)	生産(P)		販売(Sa)		在庫(I)
	数量(千個) Quantity(10 <sup>3</sup> n)	金額(百万円) (million yen)	数量(千個) Quantity(10 <sup>3</sup> n)	金額(百万円) (million yen)	数量(千個) Quantity(10 <sup>3</sup> n)	数量(千個) Quantity(10 <sup>3</sup> n)	金額(百万円) (million yen)	数量(千個) Quantity(10 <sup>3</sup> n)	金額(百万円) (million yen)	数量(千個) Quantity(10 <sup>3</sup> n)
平成18年 (2006)	41,179	34,344	40,214	31,694	4,652	2,834	6,619	2,800	7,032	426
19 (2007)	40,571	32,768	42,401	32,688	3,625	2,754	6,487	2,703	6,857	476
20 (2008)	43,116	32,059	42,347	32,409	5,253	2,373	6,119	2,284	6,509	563
21 (2009)	20,238	15,055	22,397	17,225	3,186	1,415	3,221	1,392	3,443	528
22 (2010)	32,718	25,435	32,688	26,127	3,758	1,172	3,253	1,153	3,533	545
平成20年度 (08FY)	39,617	30,222	38,899	30,186	5,859	2,111	5,353	2,023	5,663	522
21 (09FY)	19,039	14,736	22,024	17,879	2,896	1,301	3,118	1,292	3,375	531
平成22年										
1~3月 (Q1)	6,303	5,179	6,627	5,540	2,896	278	759	275	830	531
4~6月 (Q2)	8,501	6,593	8,158	6,508	3,497	290	802	292	882	529
7~9月 (Q3)	9,013	6,920	8,805	6,890	3,882	273	811	269	866	533
10~12月 (Q4)	8,901	6,743	9,097	7,189	3,758	331	882	318	954	545
平成22年										
1月 (Jan.)	1,764	1,442	1,771	1,525	3,187	88	229	87	252	529
2 (Feb.)	2,118	1,736	2,313	1,883	2,991	92	254	91	279	530
3 (Mar.)	2,421	2,001	2,543	2,131	2,896	99	276	98	299	531
4 (Apr.)	2,496	2,074	2,604	2,200	2,851	102	281	103	310	530
5 (May)	2,477	1,948	2,536	1,929	2,918	86	255	89	283	526
6 (Jun.)	3,527	2,571	3,018	2,378	3,497	102	265	99	289	529
7 (Jul.)	3,213	2,459	2,903	2,333	3,862	98	273	98	299	529
8 (Aug.)	2,857	2,160	2,850	2,165	3,905	82	258	81	279	530
9 (Sep.)	2,943	2,301	3,052	2,392	3,882	93	281	90	288	533
10 (Oct.)	3,035	2,373	2,886	2,539	4,093	109	285	108	315	534
11 (Nov.)	3,087	2,405	3,209	2,556	3,996	114	306	106	323	542
12 (Dec.)	2,779	1,965	3,003	2,093	3,758	107	291	105	316	545

注：ハンドタップ、ドリルタップ、パイプタップを含む。

注：リーマはハンドリーマを含み、バイトは自家使用を除き、完成バイト、付刃バイト、精密バイト等を含む。

ダイヤモンド工具  
Diamond tools  
(7~12)

ダイヤモンドドレッサ  
Diamond dressers  
(7)

年 月 Year and Month	生産(P)		販売(Sa)		在庫(I)	生産(P)		販売(Sa)		在庫(I)
	数量(千個) Quantity(10 <sup>3</sup> n)	金額(百万円) (million yen)	数量(千個) Quantity(10 <sup>3</sup> n)	金額(百万円) (million yen)	数量(千個) Quantity(10 <sup>3</sup> n)	数量(千個) Quantity(10 <sup>3</sup> n)	金額(百万円) (million yen)	数量(千個) Quantity(10 <sup>3</sup> n)	金額(百万円) (million yen)	数量(千個) Quantity(10 <sup>3</sup> n)
平成18年 (2006)	10,778	80,675	13,907	84,682	951	667	6,472	663	6,954	34
19 (2007)	10,219	78,949	14,704	84,448	951	650	6,690	662	7,038	25
20 (2008)	9,670	74,146	13,876	79,101	931	663	6,574	666	6,994	27
21 (2009)	5,316	44,328	7,780	47,308	795	311	3,656	320	3,738	19
22 (2010)	8,076	67,836	11,091	72,547	859	462	5,215	458	5,502	25
平成20年度 (08FY)	8,182	62,937	11,743	67,486	851	561	5,745	565	6,103	23
21 (09FY)	5,976	50,845	8,532	53,814	792	321	3,807	328	3,910	18
平成22年										
1~3月 (Q1)	1,772	15,205	2,361	16,248	792	79	1,013	81	1,083	18
4~6月 (Q2)	2,010	17,054	2,883	17,995	829	129	1,377	127	1,426	21
7~9月 (Q3)	2,105	17,685	2,932	19,053	852	129	1,385	127	1,471	24
10~12月 (Q4)	2,189	17,892	2,914	19,251	859	125	1,440	124	1,523	25
平成22年										
1月 (Jan.)	506	4,591	628	4,880	792	22	309	24	323	17
2 (Feb.)	612	5,114	787	5,430	796	25	329	27	357	16
3 (Mar.)	654	5,501	946	5,938	792	32	375	30	403	18
4 (Apr.)	652	5,644	1,073	5,987	803	44	449	42	468	21
5 (May)	624	5,275	841	5,628	815	40	427	38	450	22
6 (Jun.)	733	6,135	968	6,379	829	45	501	47	508	21
7 (Jul.)	724	6,022	931	6,405	850	48	492	46	510	24
8 (Aug.)	663	5,756	832	6,176	856	37	441	37	467	25
9 (Sep.)	718	5,907	1,170	6,472	852	44	452	45	493	24
10 (Oct.)	717	5,931	930	6,278	873	43	476	41	488	26
11 (Nov.)	734	5,929	1,056	6,445	857	42	479	44	521	24
12 (Dec.)	738	6,032	928	6,529	859	39	485	38	513	25

注：焼結体を含む。

グライディングホイール  
Grinding wheels  
(8)

カッティングソー  
Cutting saws  
(9)

年 月 Year and Month	生産(P)		販売(Sa)		在庫(I)	生産(P)		販売(Sa)		在庫(I)
	数量(千個) Quantity(10 <sup>3</sup> n)	金額(百万円) (million yen)	数量(千個) Quantity(10 <sup>3</sup> n)	金額(百万円) (million yen)	数量(千個) Quantity(10 <sup>3</sup> n)	数量(千個) Quantity(10 <sup>3</sup> n)	金額(百万円) (million yen)	数量(千個) Quantity(10 <sup>3</sup> n)	金額(百万円) (million yen)	数量(千個) Quantity(10 <sup>3</sup> n)
平成18年 (2006)	2,261	31,177	2,300	32,008	117	1,216	7,857	1,211	7,936	31
19 (2007)	2,225	30,612	2,304	31,554	109	1,287	7,834	1,280	7,920	33
20 (2008)	1,972	29,387	2,044	30,882	95	1,238	7,429	1,238	7,484	27
21 (2009)	1,100	17,838	1,129	18,541	88	899	4,655	899	4,714	23
22 (2010)	2,024	32,369	2,065	33,514	97	1,074	6,553	1,075	6,627	26
平成20年度 (08FY)	1,613	24,382	1,674	25,709	86	1,073	6,201	1,077	6,277	21
21 (09FY)	1,344	21,966	1,376	22,667	79	1,002	5,403	999	5,458	21
平成22年										
1~3月 (Q1)	435	7,056	453	7,355	79	246	1,425	248	1,473	21
4~6月 (Q2)	498	8,158	501	8,366	89	281	1,664	279	1,654	24
7~9月 (Q3)	527	8,660	537	9,001	92	285	1,712	283	1,730	27
10~12月 (Q4)	564	8,495	574	8,792	97	263	1,753	264	1,770	26
平成22年										
1月 (Jan.)	132	2,106	135	2,189	87	73	461	74	479	22
2 (Feb.)	145	2,371	148	2,474	86	85	478	86	478	24
3 (Mar.)	159	2,579	170	2,692	79	87	486	88	515	21
4 (Apr.)	164	2,672	163	2,743	84	90	545	92	570	20
5 (May)	147	2,533	157	2,676	78	90	518	89	505	22
6 (Jun.)	187	2,954	181	2,947	89	100	601	98	580	24
7 (Jul.)	174	2,938	182	3,046	86	99	589	100	600	25
8 (Aug.)	177	2,865	175	3,005	92	93	562	90	552	28
9 (Sep.)	175	2,857	180	2,950	92	92	561	93	578	27
10 (Oct.)	180	2,815	186	2,864	91	84	592	84	587	26
11 (Nov.)	192	2,804	200	2,914	90	84	556	84	570	28
12 (Dec.)	192	2,876	188	3,014	97	96	605	96	613	26



セグメント工具  
Segments tools  
(10)

ダイヤモンド切削工具  
Diamond cutting tools  
(11)

年 月 Year and Month	生産(P)		販売(Sa)		在庫(I)	生産(P)		販売(Sa)		在庫(I)
	数量(千個) Quantity(10 <sup>3</sup> n)	金額(百万円) (million yen)	数量(千個) Quantity(10 <sup>3</sup> n)	金額(百万円) (million yen)	数量(千個) Quantity(10 <sup>3</sup> n)	数量(千個) Quantity(10 <sup>3</sup> n)	金額(百万円) (million yen)	数量(千個) Quantity(10 <sup>3</sup> n)	金額(百万円) (million yen)	数量(千個) Quantity(10 <sup>3</sup> n)
平成18年 (2006)	2,838	15,898	5,799	17,743	292	975	10,703	963	10,838	144
19 (2007)	2,577	14,381	6,864	17,543	295	993	11,019	984	11,253	149
20 (2008)	2,105	12,285	6,150	14,408	246	1,002	10,572	985	10,709	166
21 (2009)	1,466	8,880	3,672	10,302	197	447	4,824	535	5,040	148
22 (2010)	1,473	8,880	4,204	10,444	194	795	7,451	896	7,596	179
平成20年度 (08FY)	1,878	11,111	5,275	13,093	200	792	8,776	791	8,941	163
21 (09FY)	1,468	9,041	3,741	10,362	198	533	5,420	642	5,604	153
平成22年										
1~3月 (Q1)	385	2,360	891	2,731	198	174	1,677	204	1,707	153
4~6月 (Q2)	352	2,140	1,164	2,492	209	210	1,912	239	1,978	162
7~9月 (Q3)	370	2,134	1,146	2,596	191	209	1,902	228	1,908	180
10~12月 (Q4)	366	2,246	1,003	2,624	194	201	1,960	225	2,003	179
平成22年										
1月 (Jan.)	119	738	215	835	198	51	503	60	506	149
2 (Feb.)	131	801	281	925	201	60	557	68	562	151
3 (Mar.)	135	821	395	972	198	63	617	77	638	153
4 (Apr.)	117	733	519	864	198	66	635	78	671	156
5 (May)	105	644	299	742	204	70	601	77	616	160
6 (Jun.)	131	763	346	886	209	74	676	84	692	162
7 (Jul.)	126	717	319	826	209	75	664	83	662	169
8 (Aug.)	120	692	266	830	207	63	596	69	584	176
9 (Sep.)	124	724	560	940	191	72	641	75	663	180
10 (Oct.)	116	737	302	841	209	65	646	71	658	181
11 (Nov.)	121	741	410	903	191	66	650	76	671	180
12 (Dec.)	129	769	290	879	194	70	664	78	674	179

注：バイト、カッタ、リーマ、ドリル、フライス、エンドミル等。

その他のダイヤモンド工具  
Other diamond tools  
(12)

C (W) BN工具  
Cubic (wurtzite) boron nitride tools  
(13)

年 月 Year and Month	生産(P)		販売(Sa)		在庫(I)	生産(P)		販売(Sa)		在庫(I)
	数量(千個) Quantity(10 <sup>3</sup> n)	金額(百万円) (million yen)	数量(千個) Quantity(10 <sup>3</sup> n)	金額(百万円) (million yen)	数量(千個) Quantity(10 <sup>3</sup> n)	数量(千個) Quantity(10 <sup>3</sup> n)	金額(百万円) (million yen)	数量(千個) Quantity(10 <sup>3</sup> n)	金額(百万円) (million yen)	数量(千個) Quantity(10 <sup>3</sup> n)
平成18年 (2006)	2,822	8,569	2,971	9,203	332	5,718	23,392	5,569	22,310	988
19 (2007)	2,487	8,414	2,610	9,142	339	6,008	25,184	5,883	24,359	1,136
20 (2008)	2,689	7,900	2,792	8,624	369	5,251	24,261	5,129	23,431	1,261
21 (2009)	1,092	4,476	1,225	4,974	321	3,379	12,062	3,444	12,027	1,225
22 (2010)	2,247	7,368	2,393	8,864	337	11,132	21,272	9,421	19,750	2,931
平成20年度 (08FY)	2,265	6,723	2,361	7,362	359	4,389	19,869	4,299	19,348	1,241
21 (09FY)	1,309	5,207	1,445	5,814	322	4,359	14,801	4,282	14,084	1,342
平成22年										
1~3月 (Q1)	453	1,674	483	1,899	322	1,460	4,792	1,342	4,283	1,342
4~6月 (Q2)	539	1,803	573	2,077	324	3,011	5,115	2,363	4,912	1,977
7~9月 (Q3)	584	1,893	612	2,347	339	3,476	5,474	2,779	5,075	2,677
10~12月 (Q4)	670	1,998	725	2,540	337	3,186	5,891	2,937	5,480	2,931
平成22年										
1月 (Jan.)	109	474	120	548	318	428	1,488	385	1,306	1,268
2 (Feb.)	165	577	176	634	319	445	1,522	419	1,380	1,295
3 (Mar.)	179	623	187	718	322	587	1,782	538	1,597	1,342
4 (Apr.)	171	610	179	672	323	912	1,746	608	1,686	1,627
5 (May)	173	552	181	639	329	1,077	1,524	875	1,473	1,836
6 (Jun.)	195	640	213	767	324	1,021	1,845	880	1,753	1,977
7 (Jul.)	201	622	202	761	337	1,155	1,885	964	1,792	2,173
8 (Aug.)	172	599	195	738	329	1,080	1,753	969	1,601	2,282
9 (Sep.)	211	672	216	848	339	1,240	1,836	845	1,681	2,677
10 (Oct.)	230	665	246	840	340	1,020	1,933	957	1,779	2,738
11 (Nov.)	227	699	242	865	344	1,084	1,999	1,085	1,853	2,746
12 (Dec.)	213	634	237	835	337	1,082	1,958	895	1,847	2,931

注：ダイヤモンドビット、ダイヤモンドダイス、ガラス切、かたき試験機用圧子、ポイント等。

注：焼結体を含む。

超硬工具  
Cemented carbide tools  
(14~20)

超硬チップ(総チップをいい、ホールパン用及びスパイク用を除く)  
Cemented carbide tips(Cemented carbide insert)  
(14~15)

年 月 Year and Month	生産(P)		消費(C)		販売(Sa)			在庫(I)		
	金額(百万円) (million yen)	金額(百万円) (million yen)	数量(千個) Quantity(10 <sup>3</sup> n)	重量(t) Weight	金額(百万円) (million yen)	数量(千個) Quantity(10 <sup>3</sup> n)	重量(t) Weight	金額(百万円) (million yen)	数量(千個) Quantity(10 <sup>3</sup> n)	
平成18年 (2006)	268,964	261,919	972,656	4,527	132,823	4,983	951,314	4,325	123,546	41,752
19 (2007)	279,165	272,870	962,564	4,460	139,082	5,728	933,028	4,156	128,990	41,717
20 (2008)	283,515	265,175	942,626	4,568	143,377	5,641	902,674	4,066	128,483	49,838
21 (2009)	143,330	142,270	492,019	2,326	69,428	3,561	483,354	2,157	64,501	42,029
22 (2010)	220,201	214,353	757,796	3,960	118,035	4,841	729,683	3,625	108,247	47,782
平成20年度 (08FY)	239,811	224,206	781,483	3,789	119,186	4,980	753,600	3,408	107,239	45,404
21 (09FY)	160,934	160,333	560,329	2,729	81,290	3,710	545,248	2,512	74,861	41,484
平成22年										
1~3月 (Q1)	48,606	48,451	160,081	824	25,324	1,049	156,047	767	23,527	41,484
4~6月 (Q2)	54,448	53,750	192,010	989	29,168	693	184,572	906	27,445	41,740
7~9月 (Q3)	58,398	55,817	201,176	1,083	31,775	1,438	192,830	986	28,772	44,144
10~12月 (Q4)	58,748	56,335	204,529	1,064	31,767	1,661	196,234	966	28,503	47,782
平成22年										
1月 (Jan.)	14,464	14,122	49,618	246	7,447	372	48,156	226	6,776	42,009
2 (Feb.)	16,013	16,042	53,603	273	8,436	287	51,534	253	7,767	42,731
3 (Mar.)	18,129	18,288	56,860	304	9,441	390	56,357	288	8,983	41,484
4 (Apr.)	17,822	17,857	61,683	312	9,361	246	58,877	282	8,836	41,187
5 (May)	17,166	16,898	59,991	313	9,215	203	58,789	289	8,648	41,664
6 (Jun.)	19,460	18,994	70,336	365	10,592	244	66,906	334	9,962	41,740
7 (Jul.)	20,373	19,248	70,024	369	11,074	287	68,012	340	9,962	42,395
8 (Aug.)	18,328	17,655	60,987	334	9,938	570	57,865	304	9,053	43,284
9 (Sep.)	19,697	18,914	70,164	380	10,763	580	66,953	342	9,757	44,144
10 (Oct.)	19,612	18,796	68,600	361	10,544	599	64,787	328	9,613	46,141
11 (Nov.)	19,636	19,057	69,794	356	10,570	589	66,095	322	9,557	47,180
12 (Dec.)	19,500	18,482	66,135	347	10,653	473	65,352	316	9,333	47,782

超硬チップ  
Cemented carbide tips  
(14)

年 月 Year and Month	生産(P)			消費(C)	販売(Sa)			在庫(I)
	数量(千個) Quantity(10 <sup>3</sup> n)	重量(t) Weight	金額(百万円) (million yen)	数量(千個) Quantity(10 <sup>3</sup> n)	数量(千個) Quantity(10 <sup>3</sup> n)	重量(t) Weight	金額(百万円) (million yen)	数量(千個) Quantity(10 <sup>3</sup> n)
平成18年 (2006)	914,020	4,311	117,283	4,803	888,993	4,077	107,156	37,654
19 (2007)	900,440	4,241	123,513	5,561	866,816	3,907	112,490	37,886
20 (2008)	877,562	4,360	128,352	5,556	834,802	3,835	113,375	44,856
21 (2009)	464,096	2,228	62,822	3,485	451,533	2,031	57,160	37,936
22 (2010)	699,537	3,741	105,079	4,685	667,203	3,376	94,983	43,455
平成20年度 (08FY)	727,064	3,619	106,809	4,915	696,464	3,218	94,784	40,833
21 (09FY)	525,332	2,603	73,289	3,539	505,905	2,355	66,095	37,628
平成22年								
1~3月 (Q1)	147,362	780	22,632	948	142,027	715	20,660	37,628
4~6月 (Q2)	178,327	938	26,187	684	168,976	843	24,127	38,427
7~9月 (Q3)	185,803	1,021	28,248	1,423	176,887	920	25,286	40,518
10~12月 (Q4)	188,045	1,002	28,011	1,630	179,314	899	24,910	43,455
平成22年								
1月 (Jan.)	45,834	233	6,633	368	44,043	211	5,958	37,890
2 (Feb.)	49,302	257	7,540	264	46,904	234	6,804	38,627
3 (Mar.)	52,226	289	8,459	316	51,080	270	7,898	37,628
4 (Apr.)	57,205	296	8,400	240	53,839	263	7,760	37,530
5 (May)	55,675	296	8,226	202	54,087	269	7,625	37,929
6 (Jun.)	65,447	346	9,561	242	61,050	310	8,742	38,427
7 (Jul.)	65,422	349	9,918	283	62,984	317	8,771	39,133
8 (Aug.)	55,822	314	8,760	564	52,747	284	7,979	39,847
9 (Sep.)	64,559	358	9,570	576	61,156	319	8,536	40,518
10 (Oct.)	63,402	341	9,284	590	59,460	306	8,387	42,292
11 (Nov.)	64,269	335	9,384	578	60,281	299	8,338	43,215
12 (Dec.)	60,374	326	9,344	462	59,573	294	8,186	43,455

超硬サーメットチップ  
Cemented carbide cermet tips  
(15)

年 月 Year and Month	生産(P)			消費(C)	販売(Sa)			在庫(I)
	数量(千個) Quantity(10 <sup>3</sup> n)	重量(t) Weight	金額(百万円) (million yen)	数量(千個) Quantity(10 <sup>3</sup> n)	数量(千個) Quantity(10 <sup>3</sup> n)	重量(t) Weight	金額(百万円) (million yen)	数量(千個) Quantity(10 <sup>3</sup> n)
平成18年 (2006)	58,636	216	15,540	180	62,321	247	16,391	4,098
19 (2007)	62,124	219	15,569	167	66,211	249	16,500	3,831
20 (2008)	65,064	208	15,025	85	67,872	231	15,108	4,982
21 (2009)	27,922	98	6,606	76	31,821	126	7,341	4,092
22 (2010)	58,259	219	12,956	156	62,479	249	13,264	4,327
平成20年度 (08FY)	54,419	170	12,377	64	57,137	190	12,455	4,571
21 (09FY)	34,997	125	8,001	171	39,343	157	8,767	3,856
平成22年								
1~3月 (Q1)	12,719	45	2,692	101	14,020	53	2,867	3,856
4~6月 (Q2)	13,684	51	2,981	9	15,595	63	3,319	3,313
7~9月 (Q3)	15,372	61	3,527	15	15,943	66	3,486	3,626
10~12月 (Q4)	16,484	62	3,755	31	16,920	67	3,593	4,327
平成22年								
1月 (Jan.)	3,784	13	814	4	4,113	15	818	4,119
2 (Feb.)	4,301	16	897	22	4,630	18	964	4,104
3 (Mar.)	4,634	15	982	74	5,277	19	1,085	3,856
4 (Apr.)	4,478	16	961	6	5,037	19	1,076	3,657
5 (May)	4,317	17	989	2	4,702	20	1,023	3,735
6 (Jun.)	4,889	19	1,032	2	5,856	24	1,220	3,313
7 (Jul.)	4,602	20	1,157	5	5,028	23	1,191	3,263
8 (Aug.)	5,165	20	1,178	6	5,118	20	1,075	3,437
9 (Sep.)	5,605	22	1,193	4	5,798	24	1,221	3,626
10 (Oct.)	5,198	20	1,260	8	5,328	22	1,226	3,849
11 (Nov.)	5,525	20	1,186	11	5,814	23	1,219	3,965
12 (Dec.)	5,760	21	1,309	11	5,779	22	1,147	4,327

超硬バイト  
Cemented single point tools  
(16)

年 月 Year and Month	生産(P)			販売(Sa)		在庫(I)
	数量(千個) Quantity(10 <sup>3</sup> n)	重量(t) Weight	金額(百万円) (million yen)	数量(千個) Quantity(10 <sup>3</sup> n)	金額(百万円) (million yen)	数量(千個) Quantity(10 <sup>3</sup> n)
平成18年 (2006)	2,114	34	8,524	2,128	8,078	502
19 (2007)	2,067	35	8,813	2,104	8,265	460
20 (2008)	1,876	33	9,506	1,802	8,116	530
21 (2009)	822	15	4,095	893	3,824	395
22 (2010)	1,137	26	6,046	1,178	5,336	492
平成20年度 (08FY)	1,626	28	8,443	1,559	7,196	478
21 (09FY)	828	18	4,166	925	3,893	402
平成22年						
1~3月 (Q1)	248	6	1,283	263	1,153	402
4~6月 (Q2)	291	7	1,574	298	1,329	431
7~9月 (Q3)	296	6	1,550	303	1,395	461
10~12月 (Q4)	302	7	1,639	314	1,459	492
平成22年						
1月 (Jan.)	80	2	378	69	320	413
2 (Feb.)	78	2	420	84	391	415
3 (Mar.)	89	2	485	110	442	402
4 (Apr.)	104	2	469	114	381	404
5 (May)	91	2	513	90	448	416
6 (Jun.)	96	2	593	94	501	431
7 (Jul.)	118	2	574	117	495	441
8 (Aug.)	77	2	442	92	445	439
9 (Sep.)	102	2	534	94	455	461
10 (Oct.)	132	2	573	123	489	484
11 (Nov.)	92	3	540	96	485	495
12 (Dec.)	78	2	525	96	485	492

注：自家使用を除き、チップ重量のみ。

超硬カッタ  
Cemented milling cutter  
(17)

年 月 Year and Month	生産(P)			販売(Sa)		在庫(I)
	数量(千個) Quantity(10 <sup>3</sup> n)	重量(t) Weight	金額(百万円) (million yen)	数量(千個) Quantity(10 <sup>3</sup> n)	金額(百万円) (million yen)	数量(千個) Quantity(10 <sup>3</sup> n)
平成18年 (2006)	327	16	9,766	326	9,535	147
19 (2007)	332	18	9,659	329	9,411	148
20 (2008)	336	17	9,684	325	9,252	155
21 (2009)	170	11	4,657	178	4,549	157
22 (2010)	293	21	6,284	292	6,280	183
平成20年度 (08FY)	292	15	8,534	283	8,054	159
21 (09FY)	190	13	4,636	195	4,683	160
平成22年						
1～3月 (Q1)	63	5	1,364	63	1,417	160
4～6月 (Q2)	74	8	1,510	73	1,566	167
7～9月 (Q3)	82	5	1,768	79	1,608	180
10～12月 (Q4)	74	4	1,642	77	1,688	183
平成22年						
1月 (Jan.)	20	2	416	19	414	158
2 (Feb.)	19	1	423	19	442	159
3 (Mar.)	24	2	525	24	562	160
4 (Apr.)	25	2	494	25	536	163
5 (May)	22	2	487	20	479	165
6 (Jun.)	27	4	529	28	552	167
7 (Jul.)	28	2	606	27	520	174
8 (Aug.)	28	1	599	24	520	180
9 (Sep.)	27	1	564	28	568	180
10 (Oct.)	28	1	572	28	595	182
11 (Nov.)	23	1	524	24	540	182
12 (Dec.)	23	1	547	25	553	183

注：自家使用を除き、チップ重量のみ。

超硬ドリル  
Cemented carbide drills  
(18)

年 月 Year and Month	生産(P)			販売(Sa)		在庫(I)
	数量(千個) Quantity(10 <sup>3</sup> n)	重量(t) Weight	金額(百万円) (million yen)	数量(千個) Quantity(10 <sup>3</sup> n)	金額(百万円) (million yen)	数量(千個) Quantity(10 <sup>3</sup> n)
平成18年 (2006)	199,063	423	36,382	210,935	40,535	21,256
19 (2007)	196,020	397	36,689	219,752	41,104	17,048
20 (2008)	258,089	420	36,758	223,789	38,464	26,768
21 (2009)	151,679	211	17,726	163,232	20,683	20,037
22 (2010)	172,376	290	23,493	177,654	27,973	18,492
平成20年度 (08FY)	202,278	336	30,458	185,311	31,774	20,852
21 (09FY)	179,665	243	19,450	184,225	23,291	20,723
平成22年						
1～3月 (Q1)	42,221	63	5,285	41,880	6,513	20,723
4～6月 (Q2)	41,780	78	5,632	40,669	6,924	22,877
7～9月 (Q3)	43,477	77	6,257	46,554	7,194	21,132
10～12月 (Q4)	44,898	72	6,319	48,551	7,341	18,492
平成22年						
1月 (Jan.)	13,827	20	1,607	12,961	1,925	20,804
2 (Feb.)	13,244	20	1,724	13,360	2,157	20,316
3 (Mar.)	15,150	24	1,954	15,559	2,431	20,723
4 (Apr.)	14,605	28	1,898	15,683	2,436	20,439
5 (May)	14,562	23	1,746	12,818	2,136	22,497
6 (Jun.)	12,613	27	1,987	12,168	2,353	22,877
7 (Jul.)	12,440	25	2,155	14,698	2,467	20,799
8 (Aug.)	14,740	27	1,954	15,281	2,302	20,866
9 (Sep.)	16,296	25	2,147	16,575	2,426	21,132
10 (Oct.)	13,894	23	2,106	14,848	2,354	20,167
11 (Nov.)	15,037	24	2,157	16,090	2,519	19,918
12 (Dec.)	15,968	25	2,056	17,614	2,468	18,492

注：自家使用を除き、チップ重量のみ。

超硬エンドミル  
Cemented carbide endmill  
(19)

年 月 Year and Month	生産(P)			販売(Sa)		在庫(I)
	数量(千個) Quantity(10 <sup>3</sup> n)	重量(t) Weight	金額(百万円) (million yen)	数量(千個) Quantity(10 <sup>3</sup> n)	金額(百万円) (million yen)	数量(千個) Quantity(10 <sup>3</sup> n)
平成18年 (2006)	8,165	318	35,584	6,850	31,528	2,472
19 (2007)	9,040	342	36,916	7,584	33,801	2,752
20 (2008)	8,945	321	35,834	7,035	31,154	3,135
21 (2009)	4,930	159	18,863	4,551	17,920	2,669
22 (2010)	8,413	300	30,053	6,931	26,420	2,733
平成20年度 (08FY)	7,654	278	30,631	6,050	26,245	3,161
21 (09FY)	5,737	180	21,237	5,293	20,573	2,631
平成22年						
1～3月 (Q1)	1,836	62	6,652	1,594	6,243	2,631
4～6月 (Q2)	2,133	76	7,676	1,690	6,622	2,701
7～9月 (Q3)	2,227	81	7,843	1,754	6,563	2,769
10～12月 (Q4)	2,216	81	7,881	1,893	6,992	2,733
平成22年						
1月 (Jan.)	549	17	2,004	467	1,829	2,650
2 (Feb.)	595	21	2,180	541	2,122	2,630
3 (Mar.)	692	24	2,468	586	2,292	2,631
4 (Apr.)	712	25	2,599	601	2,359	2,637
5 (May)	656	24	2,413	521	2,051	2,663
6 (Jun.)	765	27	2,665	568	2,212	2,701
7 (Jul.)	764	28	2,705	591	2,263	2,729
8 (Aug.)	712	26	2,510	549	2,054	2,788
9 (Sep.)	751	27	2,628	614	2,246	2,769
10 (Oct.)	767	27	2,696	637	2,351	2,769
11 (Nov.)	764	28	2,732	687	2,503	2,724
12 (Dec.)	685	25	2,453	569	2,138	2,733

注：自家使用を除き、チップ重量のみ。

その他の超硬工具  
Other cemented carbide tools  
(20)

年 月 Year and Month	生産(P)			販売(Sa)		在庫(I)
	数量(千個) Quantity(10 <sup>3</sup> n)	重量(t) Weight	金額(百万円) (million yen)	数量(千個) Quantity(10 <sup>3</sup> n)	金額(百万円) (million yen)	数量(千個) Quantity(10 <sup>3</sup> n)
平成18年 (2006)	46,001	807	45,884	45,454	48,698	5,159
19 (2007)	49,896	849	48,005	47,788	51,299	5,103
20 (2008)	52,005	816	48,357	46,306	49,707	5,585
21 (2009)	34,618	523	28,561	32,742	30,794	4,988
22 (2010)	45,256	700	36,290	44,351	40,097	5,277
平成20年度 (08FY)	42,964	697	42,560	38,685	43,698	5,349
21 (09FY)	40,710	592	30,154	38,634	33,031	5,622
平成22年						
1～3月 (Q1)	11,643	173	8,698	10,647	9,598	5,622
4～6月 (Q2)	11,243	173	8,887	11,697	9,863	5,534
7～9月 (Q3)	11,615	176	9,205	11,325	10,285	5,319
10～12月 (Q4)	10,755	178	9,501	10,683	10,352	5,277
平成22年						
1月 (Jan.)	3,757	56	2,612	3,446	2,858	5,302
2 (Feb.)	3,672	55	2,831	3,540	3,163	5,200
3 (Mar.)	4,215	62	3,254	3,660	3,577	5,622
4 (Apr.)	3,999	60	3,001	3,935	3,310	5,917
5 (May)	3,397	54	2,793	3,629	3,138	5,839
6 (Jun.)	3,847	60	3,094	4,133	3,415	5,534
7 (Jul.)	3,996	60	3,259	4,037	3,542	5,542
8 (Aug.)	4,013	59	2,885	3,588	3,281	5,414
9 (Sep.)	3,606	57	3,061	3,699	3,462	5,319
10 (Oct.)	3,880	58	3,122	3,662	3,395	5,090
11 (Nov.)	3,624	60	3,112	3,565	3,452	5,328
12 (Dec.)	3,250	60	3,267	3,456	3,505	5,277

注：自家使用を除き、チップ重量のみ。

ダイス、ロックビット、リーマ、レースセンター、オーガビット、コールカッタービット、コールビット、コアビット等。

28	回転電気機械 Rotating electrical machinery (1~29)			直流機 Direct current machinery (1)		
	年 月 Year and Month	生産(P)		生産(P)		
		金額(百万円) (million yen)	数量(台) Quantity(n)	容量(kW) Capacity	金額(百万円) (million yen)	
回転電気機械 Rotating electrical machinery	平成18年 (2006)	981,939	66,004	299,089	4,263	
	19 (2007)	1,077,012	44,005	226,958	4,194	
	20 (2008)	1,073,857	40,788	249,684	4,531	
	21 (2009)	726,734	22,603	150,748	2,499	
	22 (2010)	920,143	28,201	176,559	2,534	
	平成20年度 (08FY)	957,613	35,056	224,806	4,012	
	21 (09FY)	773,955	23,927	171,961	2,574	
	平成22年					
	1~3月 (Q1)	215,150	7,069	63,602	736	
	4~6月 (Q2)	226,095	7,020	32,801	488	
	7~9月 (Q3)	233,696	6,674	31,852	589	
	10~12月 (Q4)	245,202	7,438	48,304	721	
平成22年						
1月 (Jan.)	62,969	1,656	11,461	187		
2 (Feb.)	70,434	2,457	29,108	272		
3 (Mar.)	81,747	2,956	23,033	277		
4 (Apr.)	74,707	2,336	11,182	142		
5 (May)	67,962	2,287	10,325	166		
6 (Jun.)	83,426	2,397	11,294	180		
7 (Jul.)	79,362	2,204	10,646	181		
8 (Aug.)	71,809	2,005	9,434	181		
9 (Sep.)	82,525	2,465	11,772	227		
10 (Oct.)	84,979	2,254	11,107	182		
11 (Nov.)	80,136	2,667	12,599	212		
12 (Dec.)	80,087	2,517	24,598	327		

年 月 Year and Month	交流発電機 Alternative current generators (2~8)			一般用タービン発電機 Turbine generators for general use (2~3)			一般用蒸気タービン発電機 Steam turbine generators for general use (2)		
	生産(P)			生産(P)			生産(P)		
	数量(台) Quantity(n)	容量(kVA) Capacity	金額(百万円) (million yen)	数量(台) Quantity(n)	容量(kVA) Capacity	金額(百万円) (million yen)	数量(台) Quantity(n)	容量(kVA) Capacity	金額(百万円) (million yen)
平成18年 (2006)	900,210	27,826,172	99,415	341	16,645,106	24,841	67	10,423,916	15,753
19 (2007)	980,518	35,981,385	131,452	338	23,582,456	34,297	81	15,834,253	23,917
20 (2008)	973,610	36,795,650	156,745	327	24,908,422	36,281	67	17,273,200	24,307
21 (2009)	647,812	40,987,788	137,179	329	31,239,351	50,532	75	21,081,420	31,735
22 (2010)	876,825	30,629,265	110,451	229	20,991,655	38,507	47	15,751,248	28,423
平成20年度 (08FY)	895,990	38,812,182	158,438	329	27,189,837	40,280	67	18,799,121	27,484
21 (09FY)	661,091	37,061,628	127,456	309	27,432,206	44,595	70	18,018,894	26,681
平成22年									
1~3月 (Q1)	177,591	7,835,100	26,306	72	5,153,452	7,378	14	3,605,522	4,734
4~6月 (Q2)	243,936	5,964,389	25,541	44	3,967,264	8,006	10	3,309,274	6,308
7~9月 (Q3)	240,944	6,186,526	24,338	59	3,769,772	7,626	6	1,881,394	4,389
10~12月 (Q4)	214,354	10,643,250	34,266	54	8,101,167	15,497	17	6,955,058	12,992
平成22年									
1月 (Jan.)	51,580	2,024,029	7,210	17	991,747	1,146	2	557,000	615
2 (Feb.)	57,781	1,994,893	7,443	22	1,387,877	1,957	3	940,794	1,314
3 (Mar.)	68,230	3,816,178	11,653	33	2,773,828	4,275	9	2,107,728	2,805
4 (Apr.)	78,202	1,886,837	8,979	12	1,204,136	3,091	3	1,015,921	2,473
5 (May)	72,201	1,227,940	6,089	14	723,525	1,444	2	703,000	1,375
6 (Jun.)	93,533	2,849,612	10,473	18	2,039,603	3,471	5	1,590,353	2,460
7 (Jul.)	86,154	2,146,589	8,123	24	1,146,662	1,884	2	508,444	948
8 (Aug.)	77,946	2,087,382	7,841	15	1,460,799	3,216	2	1,054,494	2,603
9 (Sep.)	76,844	1,952,555	8,374	20	1,162,311	2,526	2	318,456	838
10 (Oct.)	67,895	5,002,255	15,249	18	3,778,260	7,726	7	3,452,660	7,005
11 (Nov.)	72,356	3,045,023	10,141	16	2,348,083	4,185	6	2,340,183	4,161
12 (Dec.)	74,103	2,595,972	8,876	20	1,974,824	3,586	4	1,162,215	1,826

一般用ガスタービン発電機  
Gas turbine generators for  
general use  
(3)

一般用エンジン発電機  
Engine generators for general use  
(4~7)

3kVA以下  
Less than 3kVA  
(4)

年 月 Year and Month	生産(P)			生産(P)			生産(P)		
	数量(台) Quantity(n)	容量(kVA) Capacity	金額(百万円) (million yen)	数量(台) Quantity(n)	容量(kVA) Capacity	金額(百万円) (million yen)	数量(台) Quantity(n)	容量(kVA) Capacity	金額(百万円) (million yen)
平成18年 (2006)	274	6,221,190	9,088	896,619	6,242,654	59,227	620,869	1,140,968	11,022
19 (2007)	257	7,748,203	10,380	976,298	6,040,434	61,011	663,821	1,209,445	12,957
20 (2008)	260	7,635,222	11,974	969,012	5,964,672	60,251	639,731	1,332,164	11,002
21 (2009)	254	10,157,931	18,797	643,273	3,730,941	35,040	503,667	1,147,186	9,937
22 (2010)	182	5,240,407	10,084	872,835	4,693,695	42,034	724,552	1,544,975	11,675
平成20年度 (08FY)	262	8,390,716	12,796	891,067	5,557,720	56,475	588,080	1,243,158	10,106
21 (09FY)	239	9,413,312	17,914	656,705	3,599,919	33,208	527,364	1,182,644	9,533
平成22年 1~3月 (Q1)	58	1,547,930	2,644	176,390	1,026,415	9,395	139,202	290,065	2,130
4~6月 (Q2)	34	657,990	1,698	242,939	1,124,628	9,963	203,516	452,859	3,497
7~9月 (Q3)	53	1,888,378	3,237	240,010	1,260,712	10,869	205,805	441,872	3,360
10~12月 (Q4)	37	1,146,109	2,505	213,496	1,281,940	11,807	176,029	360,179	2,688
平成22年 1月 (Jan.)	15	434,747	531	51,176	316,604	2,785	40,413	86,949	573
2 (Feb.)	19	447,083	643	57,407	346,892	3,049	45,906	92,945	678
3 (Mar.)	24	666,100	1,470	67,807	362,919	3,561	52,883	110,171	879
4 (Apr.)	9	188,215	618	77,843	363,175	3,270	63,749	141,787	1,068
5 (May)	12	20,525	69	71,932	309,946	2,878	61,428	134,565	1,077
6 (Jun.)	13	449,250	1,011	93,164	451,507	3,815	78,339	176,507	1,352
7 (Jul.)	22	638,218	936	85,827	440,634	3,781	73,718	164,735	1,300
8 (Aug.)	13	406,305	613	77,681	399,537	3,176	68,990	152,759	1,028
9 (Sep.)	18	843,855	1,688	76,502	420,541	3,912	63,097	124,378	1,032
10 (Oct.)	11	325,600	721	67,638	432,899	3,752	57,126	116,094	941
11 (Nov.)	10	7,900	24	72,031	413,948	3,985	60,076	126,233	926
12 (Dec.)	16	812,609	1,760	73,827	435,093	4,070	58,827	117,852	821

3kVAを超え10kVA以下  
More 3kVA than 10kVA  
(5)

10kVAを超え200kVA以下  
More 10kVA than 200kVA  
(6)

200kVAを超えるもの  
More than 200kVA  
(7)

年 月 Year and Month	生産(P)			生産(P)			生産(P)		
	数量(台) Quantity(n)	容量(kVA) Capacity	金額(百万円) (million yen)	数量(台) Quantity(n)	容量(kVA) Capacity	金額(百万円) (million yen)	数量(台) Quantity(n)	容量(kVA) Capacity	金額(百万円) (million yen)
平成18年 (2006)	234,698	1,432,202	19,103	38,211	1,920,678	18,777	2,841	1,748,806	10,325
19 (2007)	276,255	1,523,155	22,318	33,389	1,640,710	16,296	2,833	1,667,124	9,440
20 (2008)	296,173	1,648,874	24,048	30,262	1,432,376	15,045	2,846	1,551,258	10,156
21 (2009)	125,035	696,973	10,247	12,488	656,178	7,548	2,083	1,230,604	7,308
22 (2010)	126,570	759,236	11,585	19,349	1,104,560	11,602	2,364	1,284,924	7,172
平成20年度 (08FY)	273,587	1,509,600	22,773	26,591	1,281,295	13,357	2,809	1,523,667	10,239
21 (09FY)	115,427	677,669	9,527	11,995	657,628	7,907	1,919	1,081,978	6,241
平成22年 1~3月 (Q1)	32,938	197,737	2,831	3,653	223,815	2,629	597	314,798	1,805
4~6月 (Q2)	35,453	212,806	3,203	3,495	196,154	2,043	475	262,809	1,220
7~9月 (Q3)	28,278	169,998	2,638	5,280	299,494	2,927	647	349,348	1,944
10~12月 (Q4)	29,901	178,695	2,913	6,921	385,097	4,003	645	357,969	2,203
平成22年 1月 (Jan.)	9,566	57,465	838	981	62,846	737	216	109,344	637
2 (Feb.)	10,013	60,043	841	1,301	80,601	955	187	113,303	575
3 (Mar.)	13,359	80,229	1,152	1,371	80,368	937	194	92,151	593
4 (Apr.)	12,889	77,157	1,080	1,044	62,932	694	161	81,299	428
5 (May)	9,186	55,202	882	1,169	61,829	635	149	58,350	284
6 (Jun.)	13,378	80,447	1,241	1,282	71,393	714	165	123,160	508
7 (Jul.)	10,452	62,945	850	1,414	87,424	926	243	125,530	705
8 (Aug.)	6,726	40,157	661	1,767	96,456	863	198	110,165	624
9 (Sep.)	11,100	66,896	1,127	2,099	115,614	1,138	206	113,653	615
10 (Oct.)	8,196	49,433	765	2,100	122,282	1,252	216	145,090	794
11 (Nov.)	9,300	55,685	992	2,452	132,546	1,390	203	99,484	677
12 (Dec.)	12,405	73,577	1,156	2,369	130,269	1,361	226	113,395	732

水車及びその他の交流発電機  
Hydro generators and Miscellaneous  
alternative current generators  
(8)

電動機  
Electric motors  
(9~22)

交流電動機  
Alternative current motors  
(9~16)

年 月 Year and Month	生産(P)			生産(P)	生産(P)		
	数量(台) Quantity(n)	容量(kVA) Capacity	金額(百万円) (million yen)	金額(百万円) (million yen)	数量(台) Quantity(n)	容量(kW) Capacity	金額(百万円) (million yen)
平成18年 (2006)	3,250	4,938,412	15,347	745,850	15,770,504	25,524,381	231,308
19 (2007)	3,882	6,358,495	36,144	799,376	15,167,047	26,739,288	260,276
20 (2008)	4,271	5,922,556	60,213	781,706	13,604,589	25,981,753	276,228
21 (2009)	4,210	6,017,496	51,607	518,516	9,194,876	18,050,803	197,600
22 (2010)	3,761	4,943,915	29,910	730,863	9,431,646	19,833,275	213,742
平成20年度 (08FY)	4,594	6,064,625	61,683	679,853	11,979,382	23,719,704	254,304
21 (09FY)	4,077	6,029,503	49,653	577,717	9,326,599	18,201,368	197,659
平成22年							
1~3月 (Q1)	1,129	1,655,233	9,533	170,377	2,315,752	4,902,028	51,724
4~6月 (Q2)	953	872,497	7,572	181,699	2,613,714	5,174,106	56,487
7~9月 (Q3)	875	1,156,042	5,843	189,091	2,160,155	4,801,695	52,501
10~12月 (Q4)	804	1,260,143	6,962	189,696	2,342,025	4,955,446	53,030
平成22年							
1月 (Jan.)	387	715,678	3,279	50,713	700,364	1,480,676	15,680
2 (Feb.)	352	260,124	2,437	56,846	784,883	1,628,405	17,387
3 (Mar.)	390	679,431	3,817	62,818	830,505	1,792,947	18,657
4 (Apr.)	347	319,526	2,618	59,527	884,357	1,703,075	18,400
5 (May)	255	194,469	1,767	56,002	813,022	1,563,015	17,519
6 (Jun.)	351	358,502	3,187	66,170	916,335	1,908,016	20,568
7 (Jul.)	303	559,293	2,458	64,750	816,206	1,623,072	18,683
8 (Aug.)	250	227,046	1,449	57,445	651,021	1,498,938	15,800
9 (Sep.)	322	369,703	1,936	66,896	692,928	1,679,685	18,018
10 (Oct.)	239	791,096	3,771	62,909	755,226	1,555,934	17,159
11 (Nov.)	309	282,992	1,971	63,152	806,015	1,707,688	17,148
12 (Dec.)	256	186,055	1,220	63,635	780,784	1,691,824	18,723

単相誘導電動機 (非標準は70W以上)  
Single phase induction motors

(9)

年 月 Year and Month	生産(P)			販売(Sa)			在庫(I)
	数量(台) Quantity(n)	容量(kW) Capacity	金額(百万円) (million yen)	数量(台) Quantity(n)	容量(kW) Capacity	金額(百万円) (million yen)	数量(台) Quantity(n)
平成18年 (2006)	8,532,509	3,071,377	22,383	8,492,993	2,997,105	23,657	436,224
19 (2007)	7,717,623	2,971,740	35,815	7,186,470	2,694,707	25,475	402,872
20 (2008)	6,854,735	2,663,396	54,660	5,374,318	1,918,199	23,153	444,152
21 (2009)	4,658,672	1,695,640	37,962	3,409,884	1,065,248	12,010	345,186
22 (2010)	4,414,329	1,881,241	35,817	3,254,990	1,286,227	11,713	313,631
平成20年度 (08FY)	6,000,572	2,245,681	48,939	4,552,148	1,524,010	19,342	319,315
21 (09FY)	4,633,425	1,767,463	37,141	3,400,094	1,161,709	12,041	329,594
平成22年							
1~3月 (Q1)	1,086,053	446,474	7,379	872,451	351,461	3,066	329,594
4~6月 (Q2)	1,308,800	553,763	11,979	841,646	333,852	3,078	312,036
7~9月 (Q3)	988,069	391,987	8,385	696,948	242,466	2,638	315,700
10~12月 (Q4)	1,031,407	489,017	8,074	843,945	358,448	2,931	313,631
平成22年							
1月 (Jan.)	323,325	130,009	2,156	265,421	104,222	935	336,138
2 (Feb.)	370,840	154,119	2,563	290,747	116,376	1,034	341,094
3 (Mar.)	391,888	162,346	2,660	316,283	130,863	1,097	329,594
4 (Apr.)	439,649	186,582	3,847	291,223	117,626	1,078	311,154
5 (May)	397,924	164,920	3,288	262,383	103,490	935	313,579
6 (Jun.)	471,227	202,261	4,844	288,040	112,736	1,065	312,036
7 (Jul.)	401,900	163,920	3,904	234,090	84,297	908	308,997
8 (Aug.)	292,247	111,019	2,395	211,818	72,040	821	318,775
9 (Sep.)	293,922	117,048	2,086	251,040	86,129	909	315,700
10 (Oct.)	327,652	144,078	2,528	266,184	102,361	958	317,042
11 (Nov.)	361,868	177,582	2,939	299,154	133,939	1,052	312,025
12 (Dec.)	341,887	167,357	2,607	278,607	122,148	921	313,631



標準三相誘導電動機  
Three phase induction motors for general use

(10)

年 月 Year and Month	生産(P)			販売(Sa)			在庫(I)
	数量(台) Quantity(n)	容量(kW) Capacity	金額(百万円) (million yen)	数量(台) Quantity(n)	容量(kW) Capacity	金額(百万円) (million yen)	数量(台) Quantity(n)
平成18年 (2006)	440,675	1,500,092	12,014	882,554	2,518,692	16,794	108,817
19 (2007)	395,536	1,548,088	11,917	836,492	2,455,816	16,021	69,211
20 (2008)	354,673	1,358,479	11,604	742,979	2,169,690	19,952	63,666
21 (2009)	231,595	938,405	6,381	496,376	1,482,636	9,625	37,752
22 (2010)	226,195	951,316	6,207	550,584	1,687,066	10,607	36,497
平成20年度 (08FY)	324,478	1,246,517	10,390	672,505	1,966,742	18,305	46,795
21 (09FY)	228,894	938,782	6,254	510,998	1,524,797	9,808	35,988
平成22年 1~3月 (Q1)	59,702	250,616	1,624	138,241	419,731	2,629	35,988
4~6月 (Q2)	55,242	228,842	1,514	132,029	394,040	2,527	37,110
7~9月 (Q3)	55,903	231,009	1,519	143,700	433,939	2,737	34,513
10~12月 (Q4)	55,348	240,849	1,550	136,614	439,356	2,714	36,497
平成22年 1月 (Jan.)	20,339	82,656	549	44,415	132,997	852	35,203
2 (Feb.)	20,346	84,613	549	44,944	138,069	863	37,633
3 (Mar.)	19,017	83,347	526	48,882	148,665	914	35,988
4 (Apr.)	18,203	75,174	515	42,338	126,273	814	39,154
5 (May)	18,654	73,342	482	43,741	125,534	808	37,003
6 (Jun.)	18,385	80,326	517	45,950	142,233	905	37,110
7 (Jul.)	18,560	74,999	499	49,573	145,764	926	34,803
8 (Aug.)	19,247	82,929	528	45,855	137,141	873	37,962
9 (Sep.)	18,096	73,081	492	48,272	151,034	938	34,513
10 (Oct.)	17,275	76,029	510	44,177	140,483	897	37,022
11 (Nov.)	20,375	86,624	547	47,902	157,089	953	37,203
12 (Dec.)	17,698	78,196	493	44,535	141,784	864	36,497

非標準三相誘導電動機 (70W以上)  
Three phase induction  
for individual purpose(70W or more)  
(11~15)

11kW以下  
Less than 11kW  
(11)

11kWを超え37kW以下  
More 11kW than 37kW  
(12)

年 月 Year and Month	生産(P)			生産(P)			生産(P)		
	数量(台) Quantity(n)	容量(kW) Capacity	金額(百万円) (million yen)	数量(台) Quantity(n)	容量(kW) Capacity	金額(百万円) (million yen)	数量(台) Quantity(n)	容量(kW) Capacity	金額(百万円) (million yen)
平成18年 (2006)	5,942,506	19,910,130	184,151	5,741,414	9,811,710	95,939	141,966	2,964,367	28,942
19 (2007)	6,057,905	21,371,471	202,063	5,842,094	9,880,029	103,058	154,951	3,293,654	30,307
20 (2008)	5,671,603	20,961,066	195,931	5,463,082	9,539,137	95,113	149,786	3,146,916	28,836
21 (2009)	r1,912,821	r11,193,944	r117,106	r1,782,234	r2,912,339	r38,838	89,795	1,948,125	16,778
22 (2010)	2,274,045	12,234,122	133,292	2,104,998	4,056,794	61,417	127,695	2,579,248	23,735
平成20年度 (08FY)	r4,557,063	r18,424,188	r174,688	r4,369,071	r7,516,338	r76,393	133,888	2,835,233	25,951
21 (09FY)	1,955,087	11,016,220	116,616	1,819,396	3,113,308	43,435	95,401	2,039,983	17,754
平成22年 1~3月 (Q1)	512,188	2,996,789	32,856	473,081	878,400	13,231	28,507	592,987	5,494
4~6月 (Q2)	559,604	3,035,467	32,446	517,184	1,014,717	15,460	32,809	659,364	6,174
7~9月 (Q3)	571,132	3,145,940	34,747	528,217	1,042,521	16,245	32,354	653,847	6,244
10~12月 (Q4)	631,121	3,055,926	33,243	586,516	1,121,156	16,481	34,025	673,050	5,823
平成22年 1月 (Jan.)	160,781	932,126	10,259	149,146	262,052	3,849	8,304	177,039	1,612
2 (Feb.)	166,568	945,600	10,266	153,588	276,903	4,331	9,373	196,787	1,789
3 (Mar.)	184,839	1,119,063	12,331	170,347	339,445	5,051	10,830	219,161	2,093
4 (Apr.)	185,534	974,873	10,574	171,619	324,827	4,871	10,832	220,627	2,084
5 (May)	171,339	901,044	10,182	157,685	307,470	4,948	10,635	213,691	1,881
6 (Jun.)	202,731	1,159,550	11,690	187,880	382,420	5,641	11,342	225,046	2,209
7 (Jul.)	193,109	995,649	11,214	179,271	362,511	5,679	10,238	203,981	2,012
8 (Aug.)	179,344	1,005,444	10,900	165,347	320,613	5,017	10,640	213,714	2,026
9 (Sep.)	198,679	1,144,847	12,633	183,599	359,397	5,549	11,476	236,152	2,206
10 (Oct.)	223,567	986,309	11,185	209,363	374,667	5,672	10,788	208,928	1,871
11 (Nov.)	200,340	1,040,623	10,763	184,801	363,338	5,284	11,937	239,386	2,000
12 (Dec.)	207,214	1,028,994	11,295	192,352	383,151	5,525	11,300	224,736	1,952

37kWを超え75kW以下  
More 37kW than 75kW

75kWを超え1,000kW以下  
More 75kW than 1,000kW

1,000kWを超えるもの  
More than 1,000kW

(13)

(14)

(15)

年 月 Year and Month	生産(P)			生産(P)			生産(P)		
	数量(台) Quantity(n)	容量(kW) Capacity	金額(百万円) (million yen)	数量(台) Quantity(n)	容量(kW) Capacity	金額(百万円) (million yen)	数量(台) Quantity(n)	容量(kW) Capacity	金額(百万円) (million yen)
平成18年 (2006)	39,086	1,799,018	14,083	19,317	3,608,218	33,269	723	1,726,817	11,918
19 (2007)	39,353	1,947,617	16,003	20,593	4,220,618	37,958	914	2,029,553	14,737
20 (2008)	37,639	1,923,107	16,280	20,316	4,341,687	38,906	780	2,010,219	16,796
21 (2009)	24,282	1,300,881	10,402	15,791	3,247,085	33,737	719	1,785,514	17,351
22 (2010)	27,495	1,408,155	11,245	13,384	2,743,596	24,056	473	1,446,329	12,839
平成20年度 (08FY)	33,504	1,747,982	14,489	19,776	4,247,108	39,758	824	2,077,527	18,097
21 (09FY)	25,178	1,330,046	10,389	14,519	2,949,523	28,933	593	1,583,360	16,105
平成22年									
1~3月 (Q1)	6,946	359,651	2,789	3,508	737,898	6,661	146	427,853	4,681
4~6月 (Q2)	6,220	319,159	2,491	3,279	686,590	5,630	112	355,637	2,691
7~9月 (Q3)	7,101	363,045	3,105	3,341	696,628	6,260	119	389,899	2,893
10~12月 (Q4)	7,228	366,300	2,860	3,256	622,480	5,505	96	272,940	2,574
平成22年									
1月 (Jan.)	2,169	113,685	833	1,125	230,774	2,084	37	148,576	1,881
2 (Feb.)	2,495	127,815	965	1,054	213,004	1,847	58	131,091	1,334
3 (Mar.)	2,282	118,151	991	1,329	294,120	2,730	51	148,186	1,466
4 (Apr.)	2,034	105,417	786	1,012	209,934	1,843	37	114,068	990
5 (May)	1,934	99,254	811	1,057	229,560	1,854	28	51,069	688
6 (Jun.)	2,252	114,488	894	1,210	247,096	1,933	47	190,500	1,013
7 (Jul.)	2,480	126,061	1,049	1,091	222,684	2,026	29	80,412	448
8 (Aug.)	2,214	113,514	1,082	1,105	235,694	1,907	38	121,909	868
9 (Sep.)	2,407	123,470	974	1,145	238,250	2,327	52	187,578	1,577
10 (Oct.)	2,394	120,099	947	989	186,099	1,612	33	96,516	1,083
11 (Nov.)	2,395	122,033	914	1,174	212,616	1,763	33	103,250	802
12 (Dec.)	2,439	124,168	999	1,093	223,765	2,130	30	73,174	689

その他の交流電動機 (70W以上)  
Miscellaneous AC motors

サーボモータ  
Servo motors

小形電動機 (70W未満)  
Small capacity motors  
(Less than 70W)  
(18~22)

(16)

(17)

年 月 Year and Month	生産(P)			生産(P)		生産(P)	
	数量(台) Quantity(n)	容量(kW) Capacity	金額(百万円) (million yen)	数量(台) Quantity(n)	金額(百万円) (million yen)	数量(台) Quantity(n)	金額(百万円) (million yen)
平成18年 (2006)	854,814	1,042,782	12,760	3,572,104	185,341	354,804,872	329,201
19 (2007)	995,983	847,989	10,481	3,296,631	182,828	363,364,687	356,272
20 (2008)	723,578	998,812	14,033	3,550,462	173,939	353,222,994	331,539
21 (2009)	r2,391,788	r4,222,814	r36,151	1,458,868	69,676	r219,987,170	r251,240
22 (2010)	2,517,077	4,766,596	38,426	4,098,108	189,783	269,989,709	327,338
平成20年度 (08FY)	r1,097,269	r1,803,318	r20,287	2,840,322	139,156	r300,102,295	r286,393
21 (09FY)	2,509,193	4,478,903	37,648	1,985,567	92,884	252,730,974	287,174
平成22年							
1~3月 (Q1)	657,809	1,208,149	9,865	778,573	36,509	71,636,913	82,144
4~6月 (Q2)	690,068	1,356,034	10,548	990,341	45,311	64,216,312	79,901
7~9月 (Q3)	545,051	1,032,759	7,850	1,147,992	52,809	68,717,175	83,781
10~12月 (Q4)	624,149	1,169,654	10,163	1,181,202	55,154	65,419,309	81,512
平成22年							
1月 (Jan.)	195,919	335,885	2,716	216,179	9,793	22,129,978	25,240
2 (Feb.)	227,129	444,073	4,009	254,504	12,112	23,734,937	27,347
3 (Mar.)	234,761	428,191	3,140	307,890	14,604	25,771,998	29,557
4 (Apr.)	240,971	466,446	3,464	315,801	14,406	21,597,959	26,721
5 (May)	225,105	423,709	3,567	302,568	13,895	19,928,019	24,588
6 (Jun.)	223,992	465,879	3,517	371,972	17,010	22,690,334	28,592
7 (Jul.)	202,637	388,504	3,066	366,766	17,015	24,031,799	29,052
8 (Aug.)	160,183	299,546	1,977	358,945	16,777	20,334,500	24,868
9 (Sep.)	182,231	344,709	2,807	422,281	19,017	24,350,876	29,861
10 (Oct.)	186,732	349,518	2,936	407,727	18,900	21,681,067	26,850
11 (Nov.)	223,432	402,859	2,899	390,572	17,984	22,535,251	28,020
12 (Dec.)	213,985	417,277	4,328	382,903	18,270	21,202,991	26,642

小形直流電動機  
Small capacity DC motors

小形交流電動機  
Small capacity AC motors

ステッピングモータ  
Stepping motors

( 1 8 )

( 1 9 )

( 2 0 )

年 月 Year and Month	生産(P)		生産(P)		生産(P)	
	数量(台) Quantity(n)	金額(百万円) (million yen)	数量(台) Quantity(n)	金額(百万円) (million yen)	数量(台) Quantity(n)	金額(百万円) (million yen)
平成18年 (2006)	207,822,999	208,149	26,585,900	49,864	20,108,852	34,948
19 (2007)	216,047,406	227,641	22,180,389	50,146	22,423,269	35,563
20 (2008)	204,399,974	220,477	15,792,974	45,220	17,455,538	29,824
21 (2009)	160,707,055	180,113	10,736,675	29,505	r12,612,873	r21,006
22 (2010)	202,361,460	232,403	12,505,015	37,091	17,100,306	35,006
平成20年度 (08FY)	175,302,262	189,941	13,911,755	40,000	15,201,318	26,041
21 (09FY)	185,438,276	207,871	11,220,473	31,658	14,061,012	24,551
平成22年						
1~3月 (Q1)	52,728,444	58,755	3,030,019	8,970	4,078,535	8,074
4~6月 (Q2)	48,647,041	56,210	3,065,937	9,563	4,297,803	9,031
7~9月 (Q3)	52,009,995	59,696	3,063,055	9,022	4,478,466	9,308
10~12月 (Q4)	48,975,980	57,742	3,346,004	9,536	4,245,502	8,593
平成22年						
1月 (Jan.)	16,030,401	17,986	1,003,855	2,914	1,290,617	2,291
2 (Feb.)	17,501,658	19,543	1,006,214	2,983	1,281,097	2,689
3 (Mar.)	19,196,385	21,226	1,019,950	3,073	1,506,821	3,094
4 (Apr.)	16,333,957	18,884	1,045,939	3,121	1,508,459	3,042
5 (May)	14,919,224	17,191	955,392	2,888	1,319,392	2,845
6 (Jun.)	17,393,860	20,135	1,064,606	3,554	1,469,952	3,144
7 (Jul.)	18,297,577	20,748	1,025,552	3,120	1,497,937	3,204
8 (Aug.)	15,115,269	17,262	964,240	2,806	1,426,217	2,972
9 (Sep.)	18,597,149	21,686	1,073,263	3,096	1,554,312	3,132
10 (Oct.)	15,983,320	18,902	1,102,752	3,165	1,359,308	2,841
11 (Nov.)	16,950,346	19,812	1,110,904	3,262	1,537,442	2,986
12 (Dec.)	16,042,314	19,028	1,132,348	3,109	1,348,752	2,766

その他の小形電動機  
Miscellaneous small  
capacity motors  
( 2 1 )

超小形電動機 (入力 3W 以下のもの)  
Micro motors (Less than 3W)  
( 2 2 )

電動機一体機器  
Tools & devices with  
self-contained motors  
( 2 3 ~ 2 9 )

年 月 Year and Month	生産(P)		生産(P)		生産(P)	販売(Sa)
	数量(台) Quantity(n)	金額(百万円) (million yen)	数量(台) Quantity(n)	金額(百万円) (million yen)	金額(百万円) (million yen)	金額(百万円) (million yen)
平成18年 (2006)	13,747,767	12,643	86,539,354	23,597	132,411	132,114
19 (2007)	16,164,953	18,467	86,548,670	24,455	141,990	139,840
20 (2008)	17,826,226	12,022	97,748,282	23,996	130,875	126,487
21 (2009)	12,470,915	8,455	23,459,652	12,161	68,540	71,843
22 (2010)	16,422,310	11,237	21,600,618	11,601	76,295	79,907
平成20年度 (08FY)	15,427,069	10,461	80,259,891	19,950	115,310	112,874
21 (09FY)	14,567,856	9,476	27,443,357	13,618	66,208	69,990
平成22年						
1~3月 (Q1)	4,130,312	2,682	7,669,603	3,663	17,731	19,649
4~6月 (Q2)	3,854,143	2,626	4,351,388	2,471	18,367	17,962
7~9月 (Q3)	4,312,372	2,922	4,853,287	2,833	19,678	20,205
10~12月 (Q4)	4,125,483	3,007	4,726,340	2,634	20,519	22,091
平成22年						
1月 (Jan.)	1,292,090	858	2,513,015	1,191	4,859	5,292
2 (Feb.)	1,464,279	942	2,481,689	1,190	5,873	5,570
3 (Mar.)	1,373,943	882	2,674,899	1,282	6,999	8,787
4 (Apr.)	1,291,978	881	1,417,626	793	6,059	5,818
5 (May)	1,363,414	880	1,370,597	784	5,705	5,131
6 (Jun.)	1,198,751	865	1,563,165	894	6,603	7,013
7 (Jul.)	1,563,328	969	1,647,405	1,011	6,308	6,458
8 (Aug.)	1,340,313	980	1,488,461	848	6,342	6,239
9 (Sep.)	1,408,731	973	1,717,421	974	7,028	7,508
10 (Oct.)	1,419,096	991	1,816,591	951	6,639	6,926
11 (Nov.)	1,400,367	1,092	1,536,192	868	6,631	7,036
12 (Dec.)	1,306,020	924	1,373,557	815	7,249	8,129

電気ホイスト  
Electric hoists

(23)

年 月 Year and Month	生産(P)		販売(Sa)		在庫(I)
	数量(台) Quantity(n)	金額(百万円) (million yen)	数量(台) Quantity(n)	金額(百万円) (million yen)	数量(台) Quantity(n)
平成18年 (2006)	23,200	11,331	22,733	11,654	887
19 (2007)	23,411	11,879	23,358	12,766	871
20 (2008)	21,506	11,896	21,494	12,404	881
21 (2009)	12,141	7,406	12,472	8,247	550
22 (2010)	12,638	6,578	12,725	6,952	463
平成20年度 (08FY)	19,504	11,297	19,804	12,059	549
21 (09FY)	11,787	6,732	11,881	7,374	455
平成22年 1~3月 (Q1)	3,020	1,633	3,115	1,771	455
4~6月 (Q2)	3,086	1,485	2,949	1,520	592
7~9月 (Q3)	3,322	1,826	3,428	1,904	486
10~12月 (Q4)	3,210	1,634	3,233	1,757	463
平成22年 1月 (Jan.)	824	446	862	477	512
2 (Feb.)	1,033	542	1,052	563	493
3 (Mar.)	1,163	645	1,201	731	455
4 (Apr.)	1,062	530	1,009	505	508
5 (May)	890	388	832	377	566
6 (Jun.)	1,134	567	1,108	638	592
7 (Jul.)	1,016	594	1,089	596	519
8 (Aug.)	969	526	1,030	573	458
9 (Sep.)	1,337	706	1,309	735	486
10 (Oct.)	1,098	571	1,090	617	494
11 (Nov.)	1,025	462	1,010	460	509
12 (Dec.)	1,087	601	1,133	680	463

電気ブロワ  
Electric blowers

(24)

年 月 Year and Month	生産(P)		販売(Sa)		在庫(I)
	数量(台) Quantity(n)	金額(百万円) (million yen)	数量(台) Quantity(n)	金額(百万円) (million yen)	数量(台) Quantity(n)
平成18年 (2006)	258,527	7,993	255,282	8,021	13,370
19 (2007)	273,165	9,085	275,508	8,800	13,988
20 (2008)	275,916	9,335	269,672	8,664	15,906
21 (2009)	175,597	6,407	188,117	6,670	6,272
22 (2010)	192,505	8,244	215,787	8,528	4,336
平成20年度 (08FY)	252,413	8,653	250,990	8,177	12,752
21 (09FY)	169,482	6,547	184,782	6,865	5,932
平成22年 1~3月 (Q1)	42,053	1,862	47,306	1,935	5,932
4~6月 (Q2)	48,104	1,935	52,246	1,997	5,571
7~9月 (Q3)	50,472	2,178	57,064	2,252	5,926
10~12月 (Q4)	51,876	2,269	59,171	2,344	4,336
平成22年 1月 (Jan.)	12,250	537	14,517	610	5,985
2 (Feb.)	14,288	626	15,259	632	5,950
3 (Mar.)	15,515	699	17,530	693	5,932
4 (Apr.)	15,844	611	17,336	650	5,498
5 (May)	15,933	652	16,769	638	6,173
6 (Jun.)	16,327	672	18,141	709	5,571
7 (Jul.)	16,587	705	19,671	763	5,179
8 (Aug.)	16,689	734	17,508	701	5,996
9 (Sep.)	17,196	739	19,885	788	5,926
10 (Oct.)	16,586	765	21,369	831	2,771
11 (Nov.)	19,157	784	19,064	748	4,498
12 (Dec.)	16,133	720	18,738	765	4,336

電動工具  
Electric tools

(25~29)

年 月 Year and Month	生産(P)		販売(Sa)		在庫(I)
	数量(台) Quantity(n)	金額(百万円) (million yen)	数量(台) Quantity(n)	金額(百万円) (million yen)	数量(台) Quantity(n)
平成18年 (2006)	6,216,697	113,087	6,219,309	112,439	617,369
19 (2007)	6,219,884	121,026	6,156,531	118,274	766,188
20 (2008)	5,768,699	109,644	5,726,864	105,419	853,100
21 (2009)	2,975,008	54,727	3,162,653	56,926	702,662
22 (2010)	3,382,596	61,473	3,594,525	64,427	524,971
平成20年度 (08FY)	5,081,172	95,360	5,080,311	92,638	795,952
21 (09FY)	2,884,731	52,929	3,090,361	55,751	622,835
平成22年 1~3月 (Q1)	767,846	14,236	855,798	15,943	622,835
4~6月 (Q2)	835,499	14,947	820,783	14,445	644,998
7~9月 (Q3)	858,589	15,674	916,315	16,049	596,564
10~12月 (Q4)	920,662	16,616	1,001,629	17,990	524,971
平成22年 1月 (Jan.)	229,819	3,876	229,214	4,205	705,977
2 (Feb.)	254,905	4,705	240,350	4,375	723,237
3 (Mar.)	283,122	5,655	386,234	7,363	622,835
4 (Apr.)	269,930	4,918	260,539	4,663	633,392
5 (May)	261,124	4,665	240,868	4,116	656,765
6 (Jun.)	304,445	5,364	319,376	5,666	644,998
7 (Jul.)	266,706	5,009	298,446	5,099	616,332
8 (Aug.)	286,865	5,082	291,253	4,965	615,078
9 (Sep.)	305,018	5,583	326,616	5,985	596,564
10 (Oct.)	302,831	5,303	321,844	5,478	580,630
11 (Nov.)	294,005	5,385	314,150	5,828	563,649
12 (Dec.)	323,826	5,928	365,635	6,684	524,971

電気グラインダ  
Electric grinders

(25)

年 月 Year and Month	生産(P)		販売(Sa)		在庫(I)
	数量(台) Quantity(n)	金額(百万円) (million yen)	数量(台) Quantity(n)	金額(百万円) (million yen)	数量(台) Quantity(n)
平成18年 (2006)	1,105,696	10,650	1,114,162	10,287	74,447
19 (2007)	978,404	9,487	972,133	9,085	91,615
20 (2008)	889,308	8,231	887,925	7,716	101,191
21 (2009)	515,317	4,821	547,587	4,790	75,844
22 (2010)	438,039	4,173	488,288	4,427	31,523
平成20年度 (08FY)	832,408	7,644	823,689	7,140	90,672
21 (09FY)	450,675	4,297	494,849	4,388	52,426
平成22年 1~3月 (Q1)	93,813	911	118,713	1,081	52,426
4~6月 (Q2)	116,134	1,102	119,923	1,093	50,119
7~9月 (Q3)	117,112	1,082	117,896	1,069	50,817
10~12月 (Q4)	110,980	1,078	131,756	1,184	31,523
平成22年 1月 (Jan.)	31,795	314	28,707	256	79,426
2 (Feb.)	31,405	300	31,510	297	79,815
3 (Mar.)	30,613	297	58,496	528	52,426
4 (Apr.)	45,914	419	35,403	323	63,431
5 (May)	30,968	289	31,570	287	63,323
6 (Jun.)	39,252	394	52,950	483	50,119
7 (Jul.)	29,498	292	33,733	314	46,378
8 (Aug.)	43,578	406	33,462	304	56,988
9 (Sep.)	44,036	384	50,701	451	50,817
10 (Oct.)	39,303	380	44,295	383	46,319
11 (Nov.)	29,657	293	37,995	366	38,475
12 (Dec.)	42,020	405	49,466	435	31,523

電気ドリル  
Electric drills

(26)

年 月 Year and Month	生産(P)		販売(Sa)		在庫(I)
	数量(台) Quantity(n)	金額(百万円) (million yen)	数量(台) Quantity(n)	金額(百万円) (million yen)	数量(台) Quantity(n)
平成18年 (2006)	1,466,490	34,744	1,452,358	34,810	67,975
19 (2007)	1,717,777	42,345	1,678,119	41,529	120,585
20 (2008)	1,602,127	37,995	1,541,139	36,004	183,295
21 (2009)	598,654	12,537	649,336	13,938	134,348
22 (2010)	646,204	13,944	729,038	15,574	53,458
平成20年度 (08FY)	1,351,170	31,534	1,320,490	30,611	156,964
21 (09FY)	556,783	11,513	600,826	12,668	114,863
平成22年 1~3月 (Q1)	133,943	2,832	153,914	3,370	114,863
4~6月 (Q2)	148,415	3,144	159,058	3,411	104,706
7~9月 (Q3)	181,907	3,998	213,982	4,462	73,117
10~12月 (Q4)	181,939	3,970	202,084	4,331	53,458
平成22年 1月 (Jan.)	45,967	798	44,748	941	135,729
2 (Feb.)	42,632	906	42,533	908	135,990
3 (Mar.)	45,344	1,128	66,633	1,521	114,863
4 (Apr.)	44,764	984	58,068	1,226	101,721
5 (May)	44,265	934	43,588	926	102,560
6 (Jun.)	59,386	1,226	57,402	1,259	104,706
7 (Jul.)	56,565	1,217	73,527	1,473	87,906
8 (Aug.)	61,635	1,412	74,292	1,482	75,411
9 (Sep.)	63,707	1,369	66,163	1,507	73,117
10 (Oct.)	58,335	1,229	71,924	1,412	59,690
11 (Nov.)	64,318	1,390	61,643	1,400	62,527
12 (Dec.)	59,286	1,351	68,517	1,519	53,458

電池式ドリル及びドライバ  
Drills and drivers (Battery use)

(27)

年 月 Year and Month	生産(P)		販売(Sa)		在庫(I)
	数量(台) Quantity(n)	金額(百万円) (million yen)	数量(台) Quantity(n)	金額(百万円) (million yen)	数量(台) Quantity(n)
平成18年 (2006)	1,209,374	24,975	1,197,779	24,720	295,427
19 (2007)	1,265,236	27,852	1,222,873	26,903	346,228
20 (2008)	1,223,325	26,856	1,213,146	25,963	364,822
21 (2009)	744,153	16,813	771,815	17,158	340,529
22 (2010)	877,540	19,428	890,218	19,270	328,895
平成20年度 (08FY)	1,096,526	24,009	1,079,185	23,038	373,493
21 (09FY)	745,771	16,809	799,259	17,754	321,049
平成22年 1~3月 (Q1)	217,726	4,998	237,467	5,444	321,049
4~6月 (Q2)	232,026	5,045	208,258	4,355	345,078
7~9月 (Q3)	212,722	4,674	203,856	4,292	354,205
10~12月 (Q4)	215,066	4,711	240,637	5,179	328,895
平成22年 1月 (Jan.)	56,007	1,175	62,289	1,356	334,334
2 (Feb.)	76,967	1,721	66,728	1,474	344,660
3 (Mar.)	84,752	2,102	108,450	2,614	321,049
4 (Apr.)	72,197	1,675	59,079	1,228	334,254
5 (May)	78,902	1,660	62,068	1,239	351,175
6 (Jun.)	80,927	1,710	87,111	1,888	345,078
7 (Jul.)	77,529	1,729	67,253	1,319	355,441
8 (Aug.)	63,444	1,343	65,632	1,289	353,340
9 (Sep.)	71,749	1,602	70,971	1,684	354,205
10 (Oct.)	73,663	1,466	70,393	1,376	357,562
11 (Nov.)	63,331	1,452	75,976	1,643	345,004
12 (Dec.)	78,072	1,793	94,268	2,160	328,895

電気のこぎり  
Electric saws

(28)

年 月 Year and Month	生産(P)		販売(Sa)		在庫(I)
	数量(台) Quantity(n)	金額(百万円) (million yen)	数量(台) Quantity(n)	金額(百万円) (million yen)	数量(台) Quantity(n)
平成18年 (2006)	670,867	15,715	674,907	15,510	66,092
19 (2007)	585,429	13,897	594,448	13,689	75,037
20 (2008)	483,263	11,096	500,877	10,659	71,646
21 (2009)	316,600	7,251	352,815	7,366	53,062
22 (2010)	347,386	7,561	379,587	8,062	35,933
平成20年度 (08FY)	412,730	9,383	451,248	9,454	65,742
21 (09FY)	320,279	7,169	349,063	7,292	53,338
平成22年 1~3月 (Q1)	86,950	1,842	90,769	1,967	53,338
4~6月 (Q2)	85,179	1,844	87,743	1,842	54,341
7~9月 (Q3)	83,953	1,901	100,651	2,036	41,348
10~12月 (Q4)	91,304	1,974	100,424	2,217	35,933
平成22年 1月 (Jan.)	26,020	498	23,328	504	57,119
2 (Feb.)	23,101	511	25,923	517	55,662
3 (Mar.)	37,829	833	41,518	946	53,338
4 (Apr.)	28,416	642	30,041	636	52,722
5 (May)	27,022	601	27,082	524	53,985
6 (Jun.)	29,741	601	30,620	682	54,341
7 (Jul.)	25,130	567	31,738	638	48,968
8 (Aug.)	29,323	550	30,863	577	48,663
9 (Sep.)	29,500	784	38,050	821	41,348
10 (Oct.)	34,330	677	34,881	760	42,032
11 (Nov.)	24,307	587	30,917	695	36,657
12 (Dec.)	32,667	710	34,626	762	35,933

その他の電動工具  
Miscellaneous electric tools

(29)

年 月 Year and Month	生産(P)		販売(Sa)		在庫(I)
	数量(台) Quantity(n)	金額(百万円) (million yen)	数量(台) Quantity(n)	金額(百万円) (million yen)	数量(台) Quantity(n)
平成18年 (2006)	1,764,270	27,003	1,780,103	27,112	113,428
19 (2007)	1,673,038	27,445	1,688,958	27,068	132,723
20 (2008)	1,570,676	25,466	1,583,777	25,077	132,146
21 (2009)	800,284	13,305	841,100	13,674	98,879
22 (2010)	1,073,427	16,367	1,107,394	17,094	75,162
平成20年度 (08FY)	1,388,338	22,790	1,405,699	22,395	109,081
21 (09FY)	811,223	13,141	846,364	13,649	81,159
平成22年 1~3月 (Q1)	235,414	3,653	254,935	4,081	81,159
4~6月 (Q2)	253,745	3,812	245,801	3,744	90,754
7~9月 (Q3)	262,895	4,019	279,930	4,190	77,077
10~12月 (Q4)	321,373	4,883	326,728	5,079	75,162
平成22年 1月 (Jan.)	70,030	1,091	70,142	1,148	99,369
2 (Feb.)	80,800	1,267	73,656	1,179	107,110
3 (Mar.)	84,584	1,295	111,137	1,754	81,159
4 (Apr.)	78,639	1,198	77,948	1,250	81,264
5 (May)	79,967	1,181	76,560	1,140	85,722
6 (Jun.)	95,139	1,433	91,293	1,354	90,754
7 (Jul.)	77,984	1,204	92,195	1,355	77,639
8 (Aug.)	88,885	1,371	87,004	1,313	80,676
9 (Sep.)	96,026	1,444	100,731	1,522	77,077
10 (Oct.)	97,200	1,551	100,351	1,547	75,027
11 (Nov.)	112,392	1,663	107,619	1,724	80,986
12 (Dec.)	111,781	1,669	118,758	1,808	75,162

29	静止電気機械器具 Electrical stationary machines (1~27)		変圧器 (電子機器に組込まれるものを除く) Transformers (excluding for electronic equipments) (1~12)	
	年 月 Year and Month	生産(P)	生産(P)	
		金額(百万円) (million yen)	金額(百万円) (million yen)	
静止電気機械器具 Electrical stationary machines	平成18年 (2006)	546,198	189,372	
	19 (2007)	601,652	225,289	
	20 (2008)	658,512	234,520	
	21 (2009)	530,460	232,014	
	22 (2010)	553,282	210,930	
	平成20年度 (08FY)	641,155	242,074	
	21 (09FY)	524,205	225,283	
	平成22年 1~3月 (Q1)	145,247	55,680	
	4~6月 (Q2)	125,908	51,505	
	7~9月 (Q3)	141,109	54,299	
	10~12月 (Q4)	141,018	49,446	
	平成22年 1月 (Jan.)	40,763	17,245	
2 (Feb.)	38,958	16,554		
3 (Mar.)	65,526	21,881		
4 (Apr.)	36,872	15,739		
5 (May)	39,314	18,562		
6 (Jun.)	49,722	17,204		
7 (Jul.)	39,790	14,655		
8 (Aug.)	45,666	20,702		
9 (Sep.)	55,653	18,942		
10 (Oct.)	41,588	15,381		
11 (Nov.)	46,425	17,631		
12 (Dec.)	53,005	16,434		

標準変圧器  
Power distribution transformers

(1~3)

年 月 Year and Month	生産(P)			販売(Sa)			在庫(I)
	数量(台) Quantity(n)	容量(kVA) Capacity	金額(百万円) (million yen)	数量(台) Quantity(n)	容量(kVA) Capacity	金額(百万円) (million yen)	数量(台) Quantity(n)
平成18年 (2006)	...	...	...	...	...	...	...
19 (2007)	...	...	...	...	...	...	...
20 (2008)	361,625	19,696,028	66,827	401,689	21,627,309	74,329	46,720
21 (2009)	388,432	16,863,759	63,594	403,419	17,943,333	67,733	54,281
22 (2010)	436,724	17,977,018	67,779	462,363	19,080,809	72,791	54,752
平成20年度 (08FY)	367,476	19,140,046	66,721	409,672	21,076,275	74,434	46,061
21 (09FY)	394,081	16,726,741	63,779	419,840	18,047,129	68,938	44,332
平成22年 1~3月 (Q1)	98,288	4,078,834	15,644	115,161	4,675,734	18,198	44,332
4~6月 (Q2)	116,519	4,513,926	17,246	125,462	4,589,812	18,441	41,047
7~9月 (Q3)	111,228	4,370,885	16,750	107,800	4,693,669	17,324	51,810
10~12月 (Q4)	110,689	5,013,373	18,139	113,940	5,121,594	18,828	54,752
平成22年 1月 (Jan.)	28,844	1,263,705	4,746	34,425	1,412,632	5,581	50,958
2 (Feb.)	31,582	1,327,789	5,103	36,458	1,545,223	6,075	48,661
3 (Mar.)	37,862	1,487,340	5,795	44,278	1,717,879	6,542	44,332
4 (Apr.)	40,882	1,654,431	6,129	48,717	1,722,581	7,072	38,367
5 (May)	36,622	1,407,885	5,318	36,891	1,387,501	5,492	39,769
6 (Jun.)	39,015	1,451,610	5,799	39,854	1,479,730	5,877	41,047
7 (Jul.)	37,195	1,422,615	5,490	36,031	1,602,880	5,870	44,807
8 (Aug.)	35,975	1,412,045	5,385	34,956	1,518,265	5,615	47,914
9 (Sep.)	38,058	1,536,225	5,875	36,813	1,572,524	5,839	51,810
10 (Oct.)	38,507	1,674,960	6,110	38,368	1,698,980	6,077	54,217
11 (Nov.)	37,196	1,693,250	6,104	40,640	1,783,405	6,801	52,705
12 (Dec.)	34,986	1,645,163	5,925	34,932	1,639,209	5,950	54,752

注：平成20年から「標準変圧器」と「非標準変圧器」を定義変更。



油入り変圧器  
Oil immersed power transformers

(1~2)

年 月 Year and Month	生産(P)			販売(Sa)			在庫(I)
	数量(台) Quantity(n)	容量(kVA) Capacity	金額(百万円) (million yen)	数量(台) Quantity(n)	容量(kVA) Capacity	金額(百万円) (million yen)	数量(台) Quantity(n)
平成18年 (2006)	...	...	...	...	...	...	...
19 (2007)	...	...	...	...	...	...	...
20 (2008)	355,244	17,409,560	59,886	395,706	19,453,161	67,716	46,628
21 (2009)	382,386	14,880,671	57,123	397,733	16,056,380	61,543	54,176
22 (2010)	431,788	16,239,510	62,524	457,420	17,349,916	67,533	54,739
平成20年度 (08FY)	361,108	16,972,870	59,846	403,686	19,016,659	67,850	46,005
21 (09FY)	387,895	14,641,216	57,226	414,041	16,071,789	62,676	44,240
平成22年 1~3月 (Q1)	96,715	3,532,535	13,999	113,660	4,152,875	16,599	44,240
4~6月 (Q2)	115,570	4,197,990	16,235	124,551	4,280,306	17,443	40,917
7~9月 (Q3)	110,273	3,994,405	15,593	106,743	4,296,414	16,112	51,782
10~12月 (Q4)	109,230	4,514,580	16,697	112,466	4,620,321	17,379	54,739
平成22年 1月 (Jan.)	28,221	1,058,470	4,107	33,870	1,233,927	5,005	50,820
2 (Feb.)	31,034	1,145,685	4,564	35,921	1,364,149	5,530	48,562
3 (Mar.)	37,460	1,328,380	5,328	43,869	1,554,799	6,064	44,240
4 (Apr.)	40,539	1,546,910	5,787	48,432	1,630,265	6,777	38,217
5 (May)	36,330	1,314,950	5,007	36,595	1,289,996	5,158	39,623
6 (Jun.)	38,701	1,336,130	5,441	39,524	1,360,045	5,508	40,917
7 (Jul.)	36,892	1,307,440	5,118	35,657	1,473,275	5,459	44,748
8 (Aug.)	35,684	1,288,470	5,024	34,649	1,392,555	5,249	47,871
9 (Sep.)	37,697	1,398,495	5,451	36,437	1,430,584	5,404	51,782
10 (Oct.)	38,095	1,528,315	5,688	37,944	1,550,430	5,647	54,201
11 (Nov.)	36,672	1,517,690	5,601	40,112	1,607,445	6,298	52,693
12 (Dec.)	34,463	1,468,575	5,408	34,410	1,462,446	5,434	54,739

注：平成20年から「標準変圧器」と「非標準変圧器」を定義変更。

電力会社向  
for electric companies

(1)

年 月 Year and Month	生産(P)			販売(Sa)			在庫(I)
	数量(台) Quantity(n)	容量(kVA) Capacity	金額(百万円) (million yen)	数量(台) Quantity(n)	容量(kVA) Capacity	金額(百万円) (million yen)	数量(台) Quantity(n)
平成18年 (2006)	314,270	8,132,858	35,676	312,341	8,087,621	36,358	56,159
19 (2007)	296,213	8,042,668	37,201	309,924	8,348,347	39,586	57,923
20 (2008)	292,253	7,793,605	36,715	325,117	8,639,429	41,729	41,078
21 (2009)	331,848	7,978,601	39,411	340,982	8,353,051	41,664	49,851
22 (2010)	378,257	9,251,740	45,961	400,033	9,848,266	49,809	49,824
平成20年度 (08FY)	300,246	7,815,490	36,976	335,428	8,655,582	42,096	40,934
21 (09FY)	337,621	7,964,001	40,313	358,294	8,716,895	43,914	40,257
平成22年 1~3月 (Q1)	84,349	1,979,505	10,152	99,817	2,425,550	12,320	40,257
4~6月 (Q2)	102,965	2,533,995	12,267	112,396	2,669,821	13,541	35,520
7~9月 (Q3)	97,405	2,321,805	11,703	91,572	2,291,224	11,579	47,848
10~12月 (Q4)	93,538	2,416,435	11,839	96,248	2,461,671	12,369	49,824
平成22年 1月 (Jan.)	24,302	577,990	2,928	29,724	736,437	3,770	46,294
2 (Feb.)	27,169	635,715	3,302	31,109	777,354	4,036	44,661
3 (Mar.)	32,878	765,800	3,922	38,984	911,759	4,514	40,257
4 (Apr.)	35,776	896,170	4,234	44,109	1,013,065	5,295	33,365
5 (May)	32,303	791,045	3,771	32,964	825,291	4,012	34,093
6 (Jun.)	34,886	846,780	4,262	35,323	831,465	4,234	35,520
7 (Jul.)	32,931	766,035	3,918	30,606	765,940	3,951	40,176
8 (Aug.)	31,419	738,480	3,704	29,643	745,695	3,749	43,819
9 (Sep.)	33,055	817,290	4,081	31,323	779,589	3,879	47,848
10 (Oct.)	32,902	823,965	4,095	32,501	817,210	3,961	50,112
11 (Nov.)	31,338	810,235	3,942	34,653	907,370	4,651	48,182
12 (Dec.)	29,298	782,235	3,802	29,094	737,091	3,757	49,824

電力会社向け以外  
for others

(2)

年 月 Year and Month	生産(P)			販売(Sa)			在庫(I)
	数量(台) Quantity(n)	容量(kVA) Capacity	金額(百万円) (million yen)	数量(台) Quantity(n)	容量(kVA) Capacity	金額(百万円) (million yen)	数量(台) Quantity(n)
平成18年 (2006)	...	...	...	...	...	...	...
19 (2007)	...	...	...	...	...	...	...
20 (2008)	62,991	9,615,955	23,171	70,589	10,813,732	25,987	5,550
21 (2009)	50,538	6,902,070	17,712	56,751	7,703,329	19,879	4,325
22 (2010)	53,531	6,987,770	16,563	57,387	7,501,650	17,724	4,915
平成20年度 (08FY)	60,862	9,157,380	22,870	68,258	10,361,077	25,754	5,071
21 (09FY)	50,274	6,677,215	16,913	55,747	7,354,894	18,762	3,983
平成22年							
1~3月 (Q1)	12,366	1,553,030	3,847	13,843	1,727,325	4,279	3,983
4~6月 (Q2)	12,605	1,663,995	3,968	12,155	1,610,485	3,902	5,397
7~9月 (Q3)	12,868	1,672,600	3,890	15,171	2,005,190	4,533	3,934
10~12月 (Q4)	15,692	2,098,145	4,858	16,218	2,158,650	5,010	4,915
平成22年							
1月 (Jan.)	3,919	480,480	1,179	4,146	497,490	1,235	4,526
2 (Feb.)	3,865	509,970	1,262	4,812	586,795	1,494	3,901
3 (Mar.)	4,582	562,580	1,406	4,885	643,040	1,550	3,983
4 (Apr.)	4,763	650,740	1,553	4,323	617,200	1,482	4,852
5 (May)	4,027	523,905	1,236	3,631	464,705	1,146	5,530
6 (Jun.)	3,815	489,350	1,179	4,201	528,580	1,274	5,397
7 (Jul.)	3,961	541,405	1,200	5,051	707,335	1,508	4,572
8 (Aug.)	4,265	549,990	1,320	5,006	646,860	1,500	4,052
9 (Sep.)	4,642	581,205	1,370	5,114	650,995	1,525	3,934
10 (Oct.)	5,193	704,350	1,593	5,443	733,220	1,686	4,089
11 (Nov.)	5,334	707,455	1,659	5,459	700,075	1,647	4,511
12 (Dec.)	5,165	686,340	1,606	5,316	725,355	1,677	4,915

注：平成20年から「標準変圧器」と「非標準変圧器」を定義変更。

モールド変圧器  
Mold type

(3)

年 月 Year and Month	生産(P)			販売(Sa)			在庫(I)
	数量(台) Quantity(n)	容量(kVA) Capacity	金額(百万円) (million yen)	数量(台) Quantity(n)	容量(kVA) Capacity	金額(百万円) (million yen)	数量(台) Quantity(n)
平成18年 (2006)	...	...	...	...	...	...	...
19 (2007)	...	...	...	...	...	...	...
20 (2008)	6,381	2,286,468	6,941	5,983	2,174,148	6,613	92
21 (2009)	6,046	1,983,088	6,471	5,686	1,886,953	6,190	105
22 (2010)	4,936	1,737,508	5,255	4,943	1,730,893	5,258	13
平成20年度 (08FY)	6,368	2,167,176	6,875	5,986	2,059,616	6,584	56
21 (09FY)	6,186	2,085,525	6,553	5,799	1,975,340	6,262	92
平成22年							
1~3月 (Q1)	1,573	546,299	1,645	1,501	522,859	1,599	92
4~6月 (Q2)	949	315,936	1,011	911	309,506	998	130
7~9月 (Q3)	955	376,480	1,157	1,057	397,255	1,212	28
10~12月 (Q4)	1,459	498,793	1,442	1,474	501,273	1,449	13
平成22年							
1月 (Jan.)	623	205,235	639	555	178,705	576	138
2 (Feb.)	548	182,104	539	537	181,074	545	99
3 (Mar.)	402	158,960	467	409	163,080	478	92
4 (Apr.)	343	107,521	342	285	92,316	295	150
5 (May)	292	92,935	311	296	97,505	334	146
6 (Jun.)	314	115,480	358	330	119,685	369	130
7 (Jul.)	303	115,175	372	374	129,605	411	59
8 (Aug.)	291	123,575	361	307	125,710	366	43
9 (Sep.)	361	137,730	424	376	141,940	435	28
10 (Oct.)	412	146,645	422	424	148,550	430	16
11 (Nov.)	524	175,560	503	528	175,960	503	12
12 (Dec.)	523	176,588	517	522	176,763	516	13

注：平成20年から分割特掲。

非標準変圧器  
Power transformers

(4~10)

油入り変圧器  
Oil immersed power transformers

(4~7)

年 月 Year and Month	生産(P)			生産(P)		
	数量(台) Quantity(n)	容量(kVA) Capacity	金額(百万円) (million yen)	数量(台) Quantity(n)	容量(kVA) Capacity	金額(百万円) (million yen)
平成18年 (2006)	...	...	...	...	...	...
19 (2007)	...	...	...	...	...	...
20 (2008)	148,995	80,728,416	138,918	31,673	74,143,063	109,132
21 (2009)	128,293	84,212,454	144,720	26,850	77,795,410	117,164
22 (2010)	148,169	65,527,661	120,993	30,697	60,076,819	97,045
平成20年度 (08FY)	148,068	87,464,222	147,848	31,497	80,655,520	117,401
21 (09FY)	125,369	79,114,771	138,968	26,133	72,761,274	112,484
平成22年						
1~3月 (Q1)	32,150	20,095,576	34,792	5,991	18,479,130	28,166
4~6月 (Q2)	37,000	16,607,816	29,183	9,153	15,425,302	23,907
7~9月 (Q3)	36,509	16,964,611	31,803	7,312	15,670,472	25,816
10~12月 (Q4)	42,510	11,859,658	25,215	8,241	10,501,915	19,156
平成22年						
1月 (Jan.)	10,244	8,029,230	10,883	1,939	7,386,702	8,628
2 (Feb.)	10,502	4,697,171	9,719	2,014	4,200,051	7,473
3 (Mar.)	11,404	7,369,175	14,190	2,038	6,892,377	12,065
4 (Apr.)	11,594	4,368,271	7,891	2,645	4,027,829	6,349
5 (May)	11,979	6,832,711	11,624	3,247	6,455,803	9,845
6 (Jun.)	13,427	5,406,834	9,668	3,261	4,941,670	7,713
7 (Jul.)	13,038	2,937,876	7,369	3,000	2,548,304	5,532
8 (Aug.)	11,713	7,503,562	13,580	2,129	7,069,228	11,495
9 (Sep.)	11,758	6,523,173	10,854	2,183	6,052,940	8,789
10 (Oct.)	12,967	3,089,220	7,310	2,703	2,609,116	5,193
11 (Nov.)	15,365	5,721,858	9,453	2,921	5,297,542	7,525
12 (Dec.)	14,178	3,048,580	8,452	2,617	2,595,257	6,438

注：平成20年から「標準変圧器」と「非標準変圧器」を定義変更。

2,000kVA以下  
Less than 2,000kVA

(4)

2,001kVA以上10,000kVA未満  
More 2,001kVA than 10,000kVA

(5)

年 月 Year and Month	生産(P)			生産(P)		
	数量(台) Quantity(n)	容量(kVA) Capacity	金額(百万円) (million yen)	数量(台) Quantity(n)	容量(kVA) Capacity	金額(百万円) (million yen)
平成18年 (2006)	...	...	...	...	...	...
19 (2007)	...	...	...	...	...	...
20 (2008)	29,535	7,065,259	22,972	1,266	5,691,812	14,043
21 (2009)	24,989	4,902,297	18,379	1,050	4,551,354	13,163
22 (2010)	29,058	4,555,752	16,227	973	4,277,923	11,932
平成20年度 (08FY)	29,384	6,759,215	22,318	1,207	5,501,730	14,680
21 (09FY)	24,369	4,630,425	17,359	995	4,195,600	12,124
平成22年						
1~3月 (Q1)	5,589	1,045,756	4,048	211	903,344	2,788
4~6月 (Q2)	8,713	1,003,612	3,496	271	1,158,150	2,882
7~9月 (Q3)	6,918	1,247,010	4,271	243	1,094,299	2,974
10~12月 (Q4)	7,838	1,259,374	4,412	248	1,122,130	3,288
平成22年						
1月 (Jan.)	1,828	308,928	1,261	66	281,374	750
2 (Feb.)	1,890	314,921	1,240	72	302,630	936
3 (Mar.)	1,871	421,907	1,547	73	319,340	1,102
4 (Apr.)	2,512	377,739	1,278	77	349,440	870
5 (May)	3,092	309,383	1,139	87	357,130	954
6 (Jun.)	3,109	316,490	1,079	107	451,580	1,058
7 (Jul.)	2,890	449,931	1,538	75	315,623	949
8 (Aug.)	1,982	426,890	1,434	87	385,425	1,123
9 (Sep.)	2,046	370,189	1,299	81	393,251	902
10 (Oct.)	2,582	406,776	1,386	80	361,640	1,068
11 (Nov.)	2,772	412,240	1,462	89	429,460	1,204
12 (Dec.)	2,484	440,358	1,564	79	331,030	1,016

注：平成20年から定義変更及び分割。注：平成20年から定義変更及び分割。

10,000kVA以上100,000kVA未満  
More 10,000kVA than 100,000kVA  
transformers  
(6)

100,000kVA以上  
More than 100,000kVA  
(7)

年 月 Year and Month	生産(P)			生産(P)		
	数量(台) Quantity(n)	容量(kVA) Capacity	金額(百万円) (million yen)	数量(台) Quantity(n)	容量(kVA) Capacity	金額(百万円) (million yen)
平成18年 (2006)	544	13,106,982	20,381	106	37,559,000	23,456
19 (2007)	649	15,470,580	27,251	135	41,190,202	32,705
20 (2008)	747	16,807,492	35,399	125	44,578,500	36,718
21 (2009)	656	15,373,559	34,402	155	52,968,200	51,220
22 (2010)	562	12,488,483	30,738	104	38,754,661	38,148
平成20年度 (08FY)	762	17,954,575	37,112	144	50,440,000	43,291
21 (09FY)	619	14,276,449	33,225	150	49,658,800	49,776
平成22年 1~3月 (Q1)	153	3,398,630	8,383	38	13,131,400	12,947
4~6月 (Q2)	147	3,491,540	8,384	22	9,772,000	9,145
7~9月 (Q3)	122	2,769,763	7,340	29	10,559,400	11,231
10~12月 (Q4)	140	2,828,550	6,631	15	5,291,861	4,825
平成22年 1月 (Jan.)	31	628,000	1,514	14	6,168,400	5,103
2 (Feb.)	40	749,500	1,866	12	2,833,000	3,431
3 (Mar.)	82	2,021,130	5,003	12	4,130,000	4,413
4 (Apr.)	50	1,050,650	2,399	6	2,250,000	1,802
5 (May)	61	1,489,290	3,981	7	4,300,000	3,771
6 (Jun.)	36	951,600	2,004	9	3,222,000	3,572
7 (Jul.)	32	667,750	1,868	3	1,115,000	1,177
8 (Aug.)	46	1,183,513	3,115	14	5,073,400	5,823
9 (Sep.)	44	918,500	2,357	12	4,371,000	4,231
10 (Oct.)	37	785,700	1,735	4	1,055,000	1,004
11 (Nov.)	53	992,510	2,327	7	3,463,332	2,532
12 (Dec.)	50	1,050,340	2,569	4	773,529	1,289

乾式変圧器  
Non-oil immersed power  
transformers  
(8~10)

モールド変圧器  
Mold type  
(8~9)

年 月 Year and Month	生産(P)			生産(P)		
	数量(台) Quantity(n)	容量(kVA) Capacity	金額(百万円) (million yen)	数量(台) Quantity(n)	容量(kVA) Capacity	金額(百万円) (million yen)
平成18年 (2006)	...	...	...	...	...	...
19 (2007)	...	...	...	...	...	...
20 (2008)	117,322	6,585,353	29,786	14,779	3,764,513	15,489
21 (2009)	101,443	6,417,044	27,556	15,223	3,568,265	14,808
22 (2010)	117,472	5,450,842	23,948	15,465	2,972,330	12,537
平成20年度 (08FY)	116,571	6,808,702	30,447	15,318	4,092,753	16,527
21 (09FY)	99,236	6,353,497	26,484	14,755	3,168,271	13,400
平成22年 1~3月 (Q1)	26,159	1,616,446	6,626	3,733	778,322	3,262
4~6月 (Q2)	27,847	1,182,514	5,276	3,678	748,546	2,999
7~9月 (Q3)	29,197	1,294,139	5,987	4,025	746,325	3,126
10~12月 (Q4)	34,269	1,357,743	6,059	4,029	699,137	3,150
平成22年 1月 (Jan.)	8,305	642,528	2,255	1,224	230,568	1,004
2 (Feb.)	8,488	497,120	2,246	1,285	292,032	1,192
3 (Mar.)	9,366	476,798	2,125	1,224	255,722	1,066
4 (Apr.)	8,949	340,442	1,542	1,206	223,722	926
5 (May)	8,732	376,908	1,779	1,236	267,712	1,066
6 (Jun.)	10,166	465,164	1,955	1,236	257,112	1,007
7 (Jul.)	10,038	389,572	1,837	1,302	238,393	1,047
8 (Aug.)	9,584	434,334	2,085	1,279	233,497	935
9 (Sep.)	9,575	470,233	2,065	1,444	274,435	1,144
10 (Oct.)	10,264	480,104	2,117	1,320	227,826	969
11 (Nov.)	12,444	424,316	1,928	1,322	226,805	1,029
12 (Dec.)	11,561	453,323	2,014	1,387	244,506	1,152

注：平成20年から定義変更及び分割。

注：平成20年から定義変更及び分割。

		2,000kVA以下 Less than 2,000kVA			2,001kVA以上 More than 2,001kVA			その他の乾式変圧器 Others		
		(8)			(9)			(10)		
年 月		生産(P)			生産(P)			生産(P)		
Year and Month		数量(台) Quantity(n)	容量(kVA) Capacity	金額(百万円) (million yen)	数量(台) Quantity(n)	容量(kVA) Capacity	金額(百万円) (million yen)	数量(台) Quantity(n)	容量(kVA) Capacity	金額(百万円) (million yen)
平成18年	(2006)	...	...	...	...	...	...	109,322	2,483,877	11,306
19	(2007)	...	...	...	...	...	...	117,998	4,596,682	17,069
20	(2008)	14,389	2,615,027	11,710	390	1,149,486	3,779	102,543	2,820,840	14,297
21	(2009)	14,798	2,279,024	10,454	425	1,289,241	4,354	86,220	2,848,779	12,748
22	(2010)	15,189	2,134,290	9,517	276	838,040	3,020	102,007	2,478,512	11,411
平成20年度	(08FY)	14,844	2,682,817	11,870	474	1,409,936	4,657	101,253	2,715,949	13,920
21	(09FY)	14,372	2,028,090	9,441	383	1,140,181	3,959	84,481	3,185,226	13,084
平成22年	1~3月 (Q1)	3,622	472,842	2,211	111	305,480	1,051	22,426	838,124	3,364
	4~6月 (Q2)	3,614	543,246	2,316	64	205,300	683	24,169	433,968	2,277
	7~9月 (Q3)	3,978	584,035	2,524	47	162,290	602	25,172	547,814	2,861
	10~12月 (Q4)	3,975	534,167	2,466	54	164,970	684	30,240	658,606	2,909
平成22年	1月 (Jan.)	1,196	155,388	716	28	75,180	288	7,081	411,960	1,251
	2 (Feb.)	1,242	164,732	748	43	127,300	444	7,203	205,088	1,054
	3 (Mar.)	1,184	152,722	747	40	103,000	319	8,142	221,076	1,059
	4 (Apr.)	1,188	175,622	743	18	48,100	183	7,743	116,720	616
	5 (May)	1,216	204,012	865	20	63,700	201	7,496	109,196	713
	6 (Jun.)	1,210	163,612	708	26	93,500	299	8,930	208,052	948
	7 (Jul.)	1,287	185,903	792	15	52,490	255	8,736	151,179	790
	8 (Aug.)	1,261	175,497	734	18	58,000	201	8,305	200,837	1,150
	9 (Sep.)	1,430	222,635	998	14	51,800	146	8,131	195,798	921
	10 (Oct.)	1,304	177,826	779	16	50,000	190	8,944	252,278	1,148
	11 (Nov.)	1,302	164,405	793	20	62,400	236	11,122	197,511	899
	12 (Dec.)	1,369	191,936	894	18	52,570	258	10,174	208,817	862

注：平成20年から定義変更及び分割。 注：平成20年から定義変更及び分割。

		特殊用途変圧器 Transformers for special purpose		計器用変成器 Transformers for meter		電力変換装置 Power conversion equipment	
		(11)		(12)		(13~18)	
年 月		生産(P)		生産(P)		生産(P)	
Year and Month		数量(台) Quantity(n)	金額(百万円) (million yen)	数量(台) Quantity(n)	金額(百万円) (million yen)	数量(式) Quantity(n)	金額(百万円) (million yen)
平成18年	(2006)	614,781	8,952	1,096,920	18,847	3,883,464	241,115
19	(2007)	583,716	10,154	1,091,729	18,705	3,716,949	247,419
20	(2008)	534,840	10,319	1,002,810	18,456	3,943,467	300,107
21	(2009)	392,809	7,658	937,795	16,042	2,168,257	219,401
22	(2010)	407,893	6,827	941,579	15,331	3,762,262	262,124
平成20年度	(08FY)	500,460	9,810	998,623	17,695	3,409,009	286,802
21	(09FY)	409,772	7,269	930,767	15,267	2,497,975	218,820
平成22年	1~3月 (Q1)	122,717	1,648	233,457	3,596	818,386	66,773
	4~6月 (Q2)	85,828	1,540	231,174	3,536	881,893	56,474
	7~9月 (Q3)	90,773	2,023	230,728	3,723	987,646	67,456
	10~12月 (Q4)	108,575	1,616	246,220	4,476	1,074,337	71,421
平成22年	1月 (Jan.)	45,930	468	77,596	1,148	243,851	18,083
	2 (Feb.)	43,078	602	78,709	1,130	271,377	16,838
	3 (Mar.)	33,709	578	77,152	1,318	303,158	31,852
	4 (Apr.)	28,159	506	77,807	1,213	278,187	15,272
	5 (May)	30,244	464	75,509	1,156	262,673	15,502
	6 (Jun.)	27,425	570	77,858	1,167	341,033	25,700
	7 (Jul.)	30,542	594	75,826	1,202	325,311	19,083
	8 (Aug.)	28,364	564	75,995	1,173	305,582	19,326
	9 (Sep.)	31,867	865	78,907	1,348	356,753	29,047
	10 (Oct.)	31,545	578	80,022	1,383	343,197	20,029
	11 (Nov.)	37,563	517	85,399	1,557	371,033	21,888
	12 (Dec.)	39,467	521	80,799	1,536	360,107	29,504

系統用電力変換装置  
Power conversion equipment  
for the system  
(13)

一般負荷用電力変換装置  
Power conversion equipment  
for general load  
(14~15)

無停電電源装置  
Uninterruptible power supply  
(14)

年 月 Year and Month	生産(P)		生産(P)		生産(P)	
	数量(式) Quantity(n)	金額(百万円) (million yen)	数量(式) Quantity(n)	金額(百万円) (million yen)	数量(式) Quantity(n)	金額(百万円) (million yen)
平成18年 (2006)	1,184	2,731	329,039	71,635	209,504	43,456
19 (2007)	902	1,369	305,225	78,752	212,031	44,596
20 (2008)	1,000	3,177	296,877	73,005	212,706	45,655
21 (2009)	923	3,119	190,896	59,144	149,208	36,575
22 (2010)	544	2,088	240,806	62,615	186,664	40,305
平成20年度 (08FY)	791	3,126	255,322	69,211	183,617	42,450
21 (09FY)	952	2,714	200,877	57,082	156,714	36,268
平成22年 1~3月 (Q1)	178	466	65,292	18,681	51,492	11,774
4~6月 (Q2)	129	143	54,292	12,162	42,036	7,923
7~9月 (Q3)	94	819	59,941	15,219	45,801	9,837
10~12月 (Q4)	143	660	61,281	16,553	47,335	10,771
平成22年 1月 (Jan.)	110	99	19,034	4,658	14,949	3,122
2 (Feb.)	34	212	21,093	5,330	16,631	3,823
3 (Mar.)	34	155	25,165	8,693	19,912	4,829
4 (Apr.)	63	41	16,155	4,113	12,637	2,630
5 (May)	42	34	18,879	3,543	14,495	2,490
6 (Jun.)	24	68	19,258	4,506	14,904	2,803
7 (Jul.)	45	723	19,297	4,255	14,914	2,742
8 (Aug.)	21	36	19,048	4,635	14,219	2,852
9 (Sep.)	28	60	21,596	6,329	16,668	4,243
10 (Oct.)	14	44	20,644	5,240	15,696	3,355
11 (Nov.)	46	250	20,500	5,748	16,490	3,734
12 (Dec.)	83	366	20,137	5,565	15,149	3,682

その他の一般負荷用電力変換装置  
Other power conversion equipment  
for general load  
(15)

電動機駆動用変換装置  
Converter for the motor drive  
(16~18)

インバータ  
Inverters  
(16~17)

年 月 Year and Month	生産(P)		生産(P)		生産(P)	
	数量(式) Quantity(n)	金額(百万円) (million yen)	数量(式) Quantity(n)	金額(百万円) (million yen)	数量(式) Quantity(n)	金額(百万円) (million yen)
平成18年 (2006)	119,535	28,179	3,553,241	166,749	2,963,737	123,239
19 (2007)	93,194	34,156	3,410,822	167,298	2,914,206	127,910
20 (2008)	84,171	27,350	3,645,590	223,925	3,086,904	161,668
21 (2009)	41,688	22,569	1,976,438	157,138	1,717,132	112,164
22 (2010)	54,142	22,310	3,520,912	197,421	2,667,715	138,571
平成20年度 (08FY)	71,705	26,761	3,152,896	214,465	2,684,447	153,258
21 (09FY)	44,163	20,814	2,296,146	159,024	1,922,051	114,511
平成22年 1~3月 (Q1)	13,800	6,907	752,916	47,626	596,480	35,174
4~6月 (Q2)	12,256	4,239	827,472	44,169	614,817	31,975
7~9月 (Q3)	14,140	5,382	927,611	51,418	691,431	34,176
10~12月 (Q4)	13,946	5,782	1,012,913	54,208	764,987	37,246
平成22年 1月 (Jan.)	4,085	1,536	224,707	13,326	178,857	8,427
2 (Feb.)	4,462	1,507	250,250	11,296	202,277	7,974
3 (Mar.)	5,253	3,864	277,959	23,004	215,346	18,773
4 (Apr.)	3,518	1,483	261,969	11,118	201,501	7,852
5 (May)	4,384	1,053	243,752	11,925	178,182	8,254
6 (Jun.)	4,354	1,703	321,751	21,126	235,134	15,869
7 (Jul.)	4,383	1,513	305,969	14,105	229,591	9,026
8 (Aug.)	4,829	1,783	286,513	14,655	211,109	9,075
9 (Sep.)	4,928	2,086	335,129	22,658	250,731	16,075
10 (Oct.)	4,948	1,885	322,539	14,745	234,397	9,384
11 (Nov.)	4,010	2,014	350,487	15,890	266,783	10,070
12 (Dec.)	4,988	1,883	339,887	23,573	263,807	17,792

はん（汎）用インバータ  
Inverters for general purpose

その他のインバータ  
Other inverters

その他の電動機駆動用変換装置  
Other Converter  
for the motor drive

( 1 6 )

( 1 7 )

( 1 8 )

年 月 Year and Month	生産(P)		生産(P)		生産(P)	
	数量(式) Quantity(n)	金額(百万円) (million yen)	数量(式) Quantity(n)	金額(百万円) (million yen)	数量(式) Quantity(n)	金額(百万円) (million yen)
平成18年 (2006)	2,764,708	78,656	199,029	44,583	589,504	43,510
19 (2007)	2,691,896	83,611	222,310	44,299	496,616	39,388
20 (2008)	2,927,403	85,927	159,501	75,741	558,686	62,257
21 (2009)	1,635,717	47,205	81,415	64,959	259,306	44,974
22 (2010)	2,566,043	65,139	101,672	73,432	853,197	58,850
平成20年度 (08FY)	2,544,702	75,386	139,745	77,872	468,449	61,207
21 (09FY)	1,839,515	50,821	82,536	63,690	374,095	44,513
平成22年						
1～3月 (Q1)	572,810	15,005	23,670	20,169	156,436	12,452
4～6月 (Q2)	591,367	15,528	23,450	16,447	212,655	12,194
7～9月 (Q3)	663,702	16,618	27,729	17,558	236,180	17,242
10～12月 (Q4)	738,164	17,988	26,823	19,258	247,926	16,962
平成22年						
1月 (Jan.)	172,023	4,486	6,834	3,941	45,850	4,899
2 (Feb.)	195,197	5,075	7,080	2,899	47,973	3,322
3 (Mar.)	205,590	5,444	9,756	13,329	62,613	4,231
4 (Apr.)	194,404	5,290	7,097	2,562	60,468	3,266
5 (May)	170,890	4,704	7,292	3,550	65,570	3,671
6 (Jun.)	226,073	5,534	9,061	10,335	86,617	5,257
7 (Jul.)	220,834	5,482	8,757	3,544	76,378	5,079
8 (Aug.)	202,621	5,136	8,488	3,939	75,404	5,580
9 (Sep.)	240,247	6,000	10,484	10,075	84,398	6,583
10 (Oct.)	225,538	5,516	8,859	3,868	88,142	5,361
11 (Nov.)	257,916	6,241	8,867	3,829	83,704	5,820
12 (Dec.)	254,710	6,231	9,097	11,561	76,080	5,781

コンデンサ（電子機器用のものを除く）  
Condenser (excluding  
for electronic equipment)  
( 1 9 ~ 2 0 )

特別高圧・高圧電力用  
For the special and high-pressure  
high tension power  
( 1 9 )

低圧電力用・機器用  
For low voltage electric power and  
Capacitors for electrical appliance  
( 2 0 )

年 月 Year and Month	生産(P)		生産(P)			生産(P)	
	数量(台) Quantity(n)	金額(百万円) (million yen)	数量(台) Quantity(n)	容量(kVA) Capacity	金額(百万円) (million yen)	数量(台) Quantity(n)	金額(百万円) (million yen)
平成18年 (2006)	38,289,380	25,733	49,335	7,644,877	7,334	38,240,045	18,399
19 (2007)	34,318,541	26,636	45,924	7,991,265	8,478	34,272,617	18,158
20 (2008)	31,878,446	26,644	43,079	7,232,328	8,626	31,835,367	18,018
21 (2009)	25,878,383	22,470	36,996	5,464,976	6,190	25,841,387	16,280
22 (2010)	30,693,516	21,681	37,563	4,577,421	5,324	30,655,953	16,357
平成20年度 (08FY)	28,356,593	25,477	42,611	7,042,499	8,048	28,313,982	17,429
21 (09FY)	28,302,493	22,886	36,105	5,137,102	6,036	28,266,388	16,850
平成22年							
1～3月 (Q1)	7,323,377	5,822	9,348	1,195,059	1,379	7,314,029	4,443
4～6月 (Q2)	7,662,829	4,940	7,639	982,314	1,256	7,655,190	3,684
7～9月 (Q3)	8,131,785	5,361	9,105	1,102,486	1,228	8,122,680	4,133
10～12月 (Q4)	7,575,525	5,558	11,471	1,297,562	1,461	7,564,054	4,097
平成22年							
1月 (Jan.)	2,294,073	1,733	3,326	351,051	312	2,290,747	1,421
2 (Feb.)	2,154,262	1,929	2,967	371,843	447	2,151,295	1,482
3 (Mar.)	2,875,042	2,160	3,055	472,165	620	2,871,987	1,540
4 (Apr.)	2,560,494	1,725	2,688	359,398	490	2,557,806	1,235
5 (May)	2,361,260	1,432	2,441	257,317	299	2,358,819	1,133
6 (Jun.)	2,741,075	1,783	2,510	365,599	467	2,738,565	1,316
7 (Jul.)	2,833,180	1,726	2,868	355,499	381	2,830,312	1,345
8 (Aug.)	2,329,379	1,642	2,759	314,229	335	2,326,620	1,307
9 (Sep.)	2,969,226	1,993	3,478	432,758	512	2,965,748	1,481
10 (Oct.)	2,624,231	1,934	3,418	474,407	602	2,620,813	1,332
11 (Nov.)	2,398,814	1,846	4,141	392,972	406	2,394,673	1,440
12 (Dec.)	2,552,480	1,778	3,912	430,183	453	2,548,568	1,325

避雷装置  
Arresting equipment

リアクトル  
Reactors

電気炉  
Electric furnaces

( 2 1 )

( 2 2 )

( 2 3 )

年 月 Year and Month	生産(P)		生産(P)		生産(P)		
	数量(台) Quantity(n)	金額(百万円) (million yen)	数量(台) Quantity(n)	金額(百万円) (million yen)	数量(基) Quantity(n)	容量(kW) Capacity	金額(百万円) (million yen)
平成18年 (2006)	1,437,756	6,070	223,170	10,761	846	130,265	23,597
19 (2007)	1,105,737	7,331	175,595	12,301	1,037	140,334	27,368
20 (2008)	1,082,660	8,759	180,585	13,982	954	111,853	24,862
21 (2009)	1,490,925	9,891	266,077	11,711	651	165,375	15,353
22 (2010)	1,178,625	9,834	414,927	14,074	600	89,850	10,700
平成20年度 (08FY)	1,095,246	9,401	183,817	13,326	883	147,308	21,662
21 (09FY)	1,457,452	9,858	326,497	12,999	583	152,827	15,484
平成22年							
1~3月 (Q1)	299,918	2,530	108,586	3,862	148	75,449	5,644
4~6月 (Q2)	254,654	2,320	107,020	3,284	100	4,955	1,579
7~9月 (Q3)	342,170	2,476	99,532	3,227	131	5,467	1,855
10~12月 (Q4)	281,883	2,508	99,789	3,701	221	3,979	1,622
平成22年							
1月 (Jan.)	77,840	771	30,976	1,056	35	61,905	562
2 (Feb.)	82,320	751	37,483	810	31	1,318	581
3 (Mar.)	139,758	1,008	40,127	1,996	82	12,226	4,501
4 (Apr.)	72,795	763	39,673	866	41	2,240	587
5 (May)	79,828	737	34,865	921	26	1,582	389
6 (Jun.)	102,031	820	32,482	1,497	33	1,133	603
7 (Jul.)	110,870	693	34,761	829	25	2,014	540
8 (Aug.)	121,991	881	31,316	947	55	500	263
9 (Sep.)	109,309	902	33,455	1,451	51	2,953	1,052
10 (Oct.)	91,056	767	34,081	847	86	1,226	416
11 (Nov.)	90,068	864	31,366	1,060	60	1,660	666
12 (Dec.)	100,759	877	34,342	1,794	75	1,093	540

電気溶接機  
Electric welders

アーク溶接機  
Arc type electric welders

回転式アーク溶接機  
MG type arc welders

( 2 4 ~ 2 7 )

( 2 4 ~ 2 6 )

( 2 4 )

年 月 Year and Month	生産(P)		生産(P)		生産(P)	
	数量(台) Quantity(n)	金額(百万円) (million yen)	数量(台) Quantity(n)	金額(百万円) (million yen)	数量(台) Quantity(n)	金額(百万円) (million yen)
平成18年 (2006)	135,090	49,550	124,516	38,001	29,604	8,607
19 (2007)	155,523	55,308	145,107	43,711	28,561	8,829
20 (2008)	136,532	49,638	128,112	39,797	22,210	6,324
21 (2009)	48,907	19,620	45,869	15,285	7,711	2,503
22 (2010)	66,696	23,939	61,636	19,436	13,644	3,582
平成20年度 (08FY)	114,278	42,413	107,647	34,056	18,305	5,243
21 (09FY)	48,875	18,875	45,572	15,030	7,802	2,374
平成22年						
1~3月 (Q1)	13,662	4,936	12,571	4,118	2,364	656
4~6月 (Q2)	16,651	5,806	15,408	4,863	3,288	832
7~9月 (Q3)	18,598	6,435	17,305	5,167	3,915	974
10~12月 (Q4)	17,785	6,762	16,352	5,288	4,077	1,120
平成22年						
1月 (Jan.)	3,373	1,313	3,079	1,038	650	175
2 (Feb.)	4,425	1,495	4,214	1,345	818	211
3 (Mar.)	5,864	2,128	5,278	1,735	896	270
4 (Apr.)	5,455	1,920	5,027	1,615	1,008	278
5 (May)	5,087	1,771	4,681	1,462	1,068	248
6 (Jun.)	6,109	2,115	5,700	1,786	1,212	306
7 (Jul.)	6,775	2,264	6,369	1,789	1,502	346
8 (Aug.)	5,753	1,905	5,340	1,589	1,264	327
9 (Sep.)	6,070	2,266	5,596	1,789	1,149	301
10 (Oct.)	6,038	2,214	5,647	1,850	1,357	370
11 (Nov.)	5,845	2,470	5,269	1,781	1,319	372
12 (Dec.)	5,902	2,078	5,436	1,657	1,401	378



標準自動アーク溶接機  
Standard automatic arc welders

その他のアーク溶接機  
Other arc welders

抵抗溶接機  
Resistance electric welders

( 2 5 )

( 2 6 )

( 2 7 )

年 月 Year and Month	生産(P)		生産(P)		生産(P)	
	数量(台) Quantity(n)	金額(百万円) (million yen)	数量(台) Quantity(n)	金額(百万円) (million yen)	数量(台) Quantity(n)	金額(百万円) (million yen)
平成18年 (2006)	59,164	17,489	35,748	11,905	10,574	11,549
19 (2007)	72,294	21,769	44,252	13,113	10,416	11,597
20 (2008)	66,409	21,847	39,493	11,626	8,420	9,841
21 (2009)	21,624	7,770	16,534	5,012	3,038	4,335
22 (2010)	30,990	10,542	17,002	5,312	5,060	4,503
平成20年度 (08FY)	54,677	18,430	34,665	10,383	6,631	8,357
21 (09FY)	22,067	7,750	15,703	4,906	3,303	3,845
平成22年						
1~3月 (Q1)	6,394	2,256	3,813	1,206	1,091	818
4~6月 (Q2)	7,458	2,676	4,662	1,355	1,243	943
7~9月 (Q3)	8,793	2,721	4,597	1,472	1,293	1,268
10~12月 (Q4)	8,345	2,889	3,930	1,279	1,433	1,474
平成22年						
1月 (Jan.)	1,393	530	1,036	333	294	275
2 (Feb.)	2,179	757	1,217	377	211	150
3 (Mar.)	2,822	969	1,560	496	586	393
4 (Apr.)	2,478	875	1,541	462	428	305
5 (May)	2,188	803	1,425	411	406	309
6 (Jun.)	2,792	998	1,696	482	409	329
7 (Jul.)	2,829	873	2,038	570	406	475
8 (Aug.)	2,892	854	1,184	408	413	316
9 (Sep.)	3,072	994	1,375	494	474	477
10 (Oct.)	3,015	1,054	1,275	426	391	364
11 (Nov.)	2,744	1,022	1,206	387	576	689
12 (Dec.)	2,586	813	1,449	466	466	421

非標準変圧器生産内訳及び進ちょく量  
Power Transformation. The item of production and amount of progress

10万kVA以上50万kVA未満  
More 100,000kVA than 500,000kVA

50万kVA以上  
More than 500,000kVA

年 月 Year and Month	生産(P)		生産(P)		進ちょく量 Amount of progress	
	数量(台) Quantity(n)	容量(kVA) Capacity	数量(台) Quantity(n)	容量(kVA) Capacity	数量(台) Quantity(n)	容量(kVA) Capacity
平成18年 (2006)	72	15,250,000	31	22,309,000	...	19,869,320
19 (2007)	116	26,213,202	20	15,237,000	...	19,755,522
20 (2008)	82	18,877,400	43	25,701,100	...	29,933,115
21 (2009)	155	52,968,200	×	×	...	×
22 (2010)	104	38,754,661	×	×	...	×
平成20年度 (08FY)	144	50,440,000	×	×	...	×
21 (09FY)	150	49,658,800	×	×	...	×
平成22年						
1~3月 (Q1)	38	13,131,400	×	×	...	×
4~6月 (Q2)	22	9,772,000	×	×	...	×
7~9月 (Q3)	29	10,559,400	×	×	...	×
10~12月 (Q4)	15	5,291,861	×	×	...	×
平成22年						
1月 (Jan.)	14	6,168,400	×	×	...	×
2 (Feb.)	12	2,833,000	×	×	...	×
3 (Mar.)	12	4,130,000	×	×	...	×
4 (Apr.)	6	2,250,000	×	×	...	×
5 (May)	7	4,300,000	×	×	...	×
6 (Jun.)	9	3,222,000	×	×	...	×
7 (Jul.)	3	1,115,000	×	×	...	×
8 (Aug.)	14	5,073,400	×	×	...	×
9 (Sep.)	12	4,371,000	×	×	...	×
10 (Oct.)	4	1,055,000	×	×	...	×
11 (Nov.)	7	3,463,332	×	×	...	×
12 (Dec.)	4	773,529	×	×	...	×

注：平成21年計以降及び20年度計以降は「50万kVA以上」を含む。

30	開閉制御装置・開閉機器 Switchgears and controlling equipment (1～26)		開閉制御装置 Switchgears and controlling equipment (1～7)		密閉形ガス絶縁開閉装置 Gas insulated switchgears (1)		
	年 月 Year and Month	生産(P)		生産(P)		生産(P)	
		金額(百万円) (million yen)	金額(百万円) (million yen)	金額(百万円) (million yen)	数量(式) Quantity(n)	金額(百万円) (million yen)	金額(百万円) (million yen)
開閉制御装置 Switchgears and controlling equipment	平成18年 (2006)	1,476,735	745,626	2,467	67,261	67,261	
	19 (2007)	1,481,734	758,613	4,141	79,597	79,597	
	20 (2008)	1,524,028	797,675	4,213	90,477	90,477	
	21 (2009)	1,183,424	683,120	4,451	79,215	79,215	
	22 (2010)	1,322,360	653,880	3,475	56,655	56,655	
	平成20年度 (08FY)	1,440,422	787,173	4,441	88,796	88,796	
	21 (09FY)	1,206,992	661,336	4,357	73,132	73,132	
	平成22年 1～3月 (Q1)	375,990	214,819	1,114	16,310	16,310	
	4～6月 (Q2)	287,971	129,041	711	14,135	14,135	
	7～9月 (Q3)	340,246	164,021	981	14,729	14,729	
	10～12月 (Q4)	318,153	145,999	669	11,481	11,481	
	平成22年 1月 (Jan.)	89,523	41,650	276	3,778	3,778	
2 (Feb.)	105,900	54,219	459	5,404	5,404		
3 (Mar.)	180,567	118,950	379	7,128	7,128		
4 (Apr.)	89,230	36,752	208	3,743	3,743		
5 (May)	83,683	34,494	302	3,496	3,496		
6 (Jun.)	115,058	57,795	201	6,896	6,896		
7 (Jul.)	104,454	45,352	311	4,598	4,598		
8 (Aug.)	99,864	45,573	234	4,135	4,135		
9 (Sep.)	135,928	73,096	436	5,996	5,996		
10 (Oct.)	98,689	41,640	247	3,600	3,600		
11 (Nov.)	104,403	45,559	241	4,116	4,116		
12 (Dec.)	115,061	58,800	181	3,765	3,765		

	閉鎖形配電装置 Metal-enclosed switchgears (2～3)		特別高圧・高圧配電盤 Switch boards for extra high and high voltage (2)		低圧配電盤 Switch boards for low voltage (3)	
	生産(P)		生産(P)		生産(P)	
	数量(面) Quantity(n)	金額(百万円) (million yen)	数量(面) Quantity(n)	金額(百万円) (million yen)	数量(面) Quantity(n)	金額(百万円) (million yen)
平成18年 (2006)	133,421	178,520	65,684	105,069	67,737	73,451
19 (2007)	128,710	186,825	61,989	111,450	66,721	75,375
20 (2008)	129,400	196,638	63,814	118,221	65,586	78,417
21 (2009)	106,605	166,319	52,335	99,950	54,270	66,369
22 (2010)	104,723	149,795	48,233	91,018	56,490	58,777
平成20年度 (08FY)	125,607	196,083	63,227	120,247	62,380	75,836
21 (09FY)	103,017	156,750	49,559	94,869	53,458	61,881
平成22年 1～3月 (Q1)	28,689	44,965	13,373	27,741	15,316	17,224
4～6月 (Q2)	21,551	30,834	9,621	18,696	11,930	12,138
7～9月 (Q3)	26,504	36,621	12,272	22,231	14,232	14,390
10～12月 (Q4)	27,979	37,375	12,967	22,350	15,012	15,025
平成22年 1月 (Jan.)	7,790	10,991	3,718	6,729	4,072	4,262
2 (Feb.)	9,216	13,045	4,280	7,683	4,936	5,362
3 (Mar.)	11,683	20,929	5,375	13,329	6,308	7,600
4 (Apr.)	7,274	9,799	3,110	5,907	4,164	3,892
5 (May)	6,528	9,149	2,736	5,136	3,792	4,013
6 (Jun.)	7,749	11,886	3,775	7,653	3,974	4,233
7 (Jul.)	8,150	10,681	4,033	6,634	4,117	4,047
8 (Aug.)	8,920	12,276	3,935	7,211	4,985	5,065
9 (Sep.)	9,434	13,664	4,304	8,386	5,130	5,278
10 (Oct.)	8,423	11,592	4,054	7,145	4,369	4,447
11 (Nov.)	9,508	12,944	4,437	7,639	5,071	5,305
12 (Dec.)	10,048	12,839	4,476	7,566	5,572	5,273

分電盤  
Panel boards switchgear  
assemblies  
(4~5)

産業用分電盤  
Low voltage panel boards for  
industrial use  
(4)

住宅用分電盤  
Low voltage panel boards for  
household use  
(5)

年 月 Year and Month	生産(P)		生産(P)		生産(P)	
	数量(台) Quantity(n)	金額(百万円) (million yen)	数量(台) Quantity(n)	金額(百万円) (million yen)	数量(台) Quantity(n)	金額(百万円) (million yen)
平成18年 (2006)	3,270,506	99,508	472,741	66,264	2,797,765	33,244
19 (2007)	3,169,573	100,669	460,976	68,107	2,708,597	32,562
20 (2008)	2,981,996	93,148	446,611	62,397	2,535,385	30,751
21 (2009)	2,530,962	81,665	467,218	55,955	2,063,744	25,710
22 (2010)	2,366,793	77,696	516,279	52,545	1,850,514	25,151
平成20年度 (08FY)	2,869,433	90,577	438,276	60,814	2,431,157	29,763
21 (09FY)	2,501,975	80,010	502,831	54,443	1,999,144	25,567
平成22年						
1~3月 (Q1)	620,781	20,109	144,599	13,995	476,182	6,114
4~6月 (Q2)	544,761	16,804	130,634	11,204	414,127	5,600
7~9月 (Q3)	608,122	19,171	121,218	12,657	486,904	6,514
10~12月 (Q4)	593,129	21,612	119,828	14,689	473,301	6,923
平成22年						
1月 (Jan.)	183,523	6,519	36,905	4,516	146,618	2,003
2 (Feb.)	216,635	7,054	60,347	5,032	156,288	2,022
3 (Mar.)	220,623	6,536	47,347	4,447	173,276	2,089
4 (Apr.)	173,793	5,415	46,024	3,695	127,769	1,720
5 (May)	168,365	5,127	36,381	3,325	131,984	1,802
6 (Jun.)	202,603	6,262	48,229	4,184	154,374	2,078
7 (Jul.)	196,573	6,375	43,056	4,132	153,517	2,243
8 (Aug.)	196,650	6,542	41,476	4,404	155,174	2,138
9 (Sep.)	214,899	6,254	36,686	4,121	178,213	2,133
10 (Oct.)	189,108	6,780	38,124	4,630	150,984	2,150
11 (Nov.)	196,377	7,313	41,822	4,956	154,555	2,357
12 (Dec.)	207,644	7,519	39,882	5,103	167,762	2,416

監視制御装置  
Supervisory and  
control equipment  
(6)

その他の開閉制御装置  
Other switchgears and  
controlling equipment  
(7)

開閉機器  
Switching devices  
(8~26)

年 月 Year and Month	生産(P)		生産(P)		生産(P)
	数量(式) Quantity(n)	金額(百万円) (million yen)	数量(台) Quantity(n)	金額(百万円) (million yen)	金額(百万円) (million yen)
平成18年 (2006)	1,026,627	298,819	542,357	101,518	731,109
19 (2007)	1,043,784	275,911	540,860	115,611	723,121
20 (2008)	915,730	305,457	510,383	111,955	726,353
21 (2009)	417,746	249,928	403,146	105,993	500,304
22 (2010)	1,074,219	263,621	509,683	106,113	668,480
平成20年度 (08FY)	740,579	296,356	471,209	115,361	653,249
21 (09FY)	533,019	246,033	463,108	105,411	545,656
平成22年					
1~3月 (Q1)	199,406	89,656	146,934	43,779	161,171
4~6月 (Q2)	240,347	48,556	126,563	18,712	158,930
7~9月 (Q3)	306,246	70,407	109,906	23,093	176,225
10~12月 (Q4)	328,220	55,002	126,280	20,529	172,154
平成22年					
1月 (Jan.)	53,538	14,524	42,871	5,838	47,873
2 (Feb.)	70,248	20,436	42,753	8,280	51,681
3 (Mar.)	75,620	54,696	61,310	29,661	61,617
4 (Apr.)	75,684	13,113	43,218	4,682	52,478
5 (May)	75,112	12,520	40,104	4,202	49,189
6 (Jun.)	89,551	22,923	43,241	9,828	57,263
7 (Jul.)	98,244	18,534	34,122	5,164	59,102
8 (Aug.)	97,272	16,815	32,827	5,805	54,291
9 (Sep.)	110,730	35,058	42,957	12,124	62,832
10 (Oct.)	101,170	15,250	39,160	4,418	57,049
11 (Nov.)	116,715	16,233	45,565	4,953	58,844
12 (Dec.)	110,335	23,519	41,555	11,158	56,261

		保護継電器 Protective relays (8)		低圧開閉器・制御機器 Low voltage switching devices (9~17)		電磁開閉器 Electromagnetic starters (9)	
年 月		生産(P)		生産(P)		生産(P)	
Year and Month		数量(台) Quantity(n)	金額(百万円) (million yen)	金額(百万円) (million yen)	金額(百万円) (million yen)	数量(台) Quantity(n)	金額(百万円) (million yen)
平成18年	(2006)	2,768,061	20,506	494,425	19,014,752	35,015	
19	(2007)	2,352,652	20,620	476,974	18,551,816	33,344	
20	(2008)	2,384,506	23,490	475,517	17,764,476	32,052	
21	(2009)	1,599,796	20,348	307,833	10,644,810	19,802	
22	(2010)	1,951,845	20,857	445,066	16,160,048	28,312	
平成20年度	(08FY)	2,145,868	23,093	416,217	15,379,975	28,285	
21	(09FY)	1,627,751	19,356	348,687	11,981,856	21,848	
平成22年	1~3月 (Q1)	443,670	5,596	106,655	3,440,861	6,446	
	4~6月 (Q2)	500,960	4,148	107,746	3,981,608	6,718	
	7~9月 (Q3)	493,769	5,784	117,920	4,467,666	7,639	
	10~12月 (Q4)	513,446	5,329	112,745	4,269,913	7,509	
平成22年	1月 (Jan.)	135,739	1,501	31,682	1,049,168	1,972	
	2 (Feb.)	153,405	1,763	34,786	1,103,837	2,090	
	3 (Mar.)	154,526	2,332	40,187	1,287,856	2,384	
	4 (Apr.)	165,845	1,336	35,620	1,234,483	2,144	
	5 (May)	162,146	1,153	33,253	1,266,589	2,055	
	6 (Jun.)	172,969	1,659	38,873	1,480,536	2,519	
	7 (Jul.)	160,464	1,948	40,072	1,500,754	2,443	
	8 (Aug.)	154,933	1,512	36,349	1,445,165	2,520	
	9 (Sep.)	178,372	2,324	41,499	1,521,747	2,676	
	10 (Oct.)	164,654	1,630	37,850	1,475,893	2,524	
	11 (Nov.)	190,480	1,935	38,339	1,376,929	2,479	
	12 (Dec.)	158,312	1,764	36,556	1,417,091	2,506	

		電磁リレー Electromagnetic relays (10)		その他の制御リレー Miscellaneous controlling relays (11)		プログラマブルコントローラ Programmable controllers (12~13)	
年 月		生産(P)		生産(P)		生産(P)	
Year and Month		数量(台) Quantity(n)	金額(百万円) (million yen)	数量(台) Quantity(n)	金額(百万円) (million yen)	数量(台) Quantity(n)	金額(百万円) (million yen)
平成18年	(2006)	977,088,223	95,055	147,984,450	92,490	1,863,587	126,711
19	(2007)	1,012,613,127	93,980	148,583,101	85,696	1,842,633	122,299
20	(2008)	965,607,964	97,655	146,495,791	77,870	2,004,939	130,571
21	(2009)	666,427,452	72,142	110,848,993	57,495	1,273,213	68,394
22	(2010)	1,043,804,361	98,251	182,549,388	80,029	2,338,477	112,403
平成20年度	(08FY)	843,822,467	85,498	126,291,038	68,561	1,718,754	113,062
21	(09FY)	786,118,608	82,844	131,455,006	65,654	1,614,043	77,780
平成22年	1~3月 (Q1)	243,671,791	24,119	39,906,213	19,539	518,449	26,086
	4~6月 (Q2)	258,217,902	23,733	48,314,901	20,345	604,295	26,634
	7~9月 (Q3)	269,780,654	25,326	47,554,861	20,796	631,565	30,394
	10~12月 (Q4)	272,134,014	25,073	46,773,413	19,349	584,168	29,289
平成22年	1月 (Jan.)	75,278,125	7,275	11,840,245	5,780	158,120	7,830
	2 (Feb.)	78,155,343	7,781	13,366,110	6,570	163,821	8,629
	3 (Mar.)	90,238,323	9,063	14,699,858	7,189	196,508	9,627
	4 (Apr.)	84,209,390	7,838	16,450,720	6,892	203,921	8,799
	5 (May)	82,111,435	7,402	15,095,630	6,264	181,701	8,147
	6 (Jun.)	91,897,077	8,493	16,768,551	7,189	218,673	9,688
	7 (Jul.)	93,069,570	8,566	17,226,030	7,396	212,468	10,477
	8 (Aug.)	82,681,849	7,699	14,475,503	6,295	202,930	9,317
	9 (Sep.)	94,029,235	9,061	15,853,328	7,105	216,167	10,600
	10 (Oct.)	89,328,092	8,274	16,355,262	6,757	205,315	9,728
	11 (Nov.)	94,274,281	8,660	15,804,967	6,611	189,752	9,831
	12 (Dec.)	88,531,641	8,139	14,613,184	5,981	189,101	9,730

1 2 8 点未満  
Less than 128 point

1 2 8 点以上  
More than 128 point

操作スイッチ  
Operating switches

( 1 2 )

( 1 3 )

( 1 4 )

年 月 Year and Month	生産(P)		生産(P)		生産(P)	
	数量(台) Quantity(n)	金額(百万円) (million yen)	数量(台) Quantity(n)	金額(百万円) (million yen)	数量(個) Quantity(n)	金額(百万円) (million yen)
平成18年 (2006)	1,042,249	28,397	821,338	98,314	56,501,338	28,122
19 (2007)	995,568	27,912	847,065	94,387	56,075,722	28,243
20 (2008)	994,232	26,749	1,010,707	103,822	56,300,546	27,790
21 (2009)	568,461	13,432	704,752	54,962	27,777,686	16,291
22 (2010)	1,047,749	24,965	1,290,728	87,438	46,305,668	24,563
平成20年度 (08FY)	811,856	21,460	906,898	91,602	47,568,661	24,087
21 (09FY)	723,557	16,840	890,486	60,940	33,007,317	18,541
平成22年						
1~3月 (Q1)	226,940	5,390	291,509	20,696	10,672,944	5,617
4~6月 (Q2)	271,048	6,456	333,247	20,178	11,716,379	6,063
7~9月 (Q3)	278,355	6,737	353,210	23,657	12,760,953	6,759
10~12月 (Q4)	271,406	6,382	312,762	22,907	11,155,392	6,124
平成22年						
1月 (Jan.)	72,768	1,714	85,352	6,116	3,311,551	1,631
2 (Feb.)	71,103	1,710	92,718	6,919	3,487,649	1,852
3 (Mar.)	83,069	1,966	113,439	7,661	3,873,744	2,134
4 (Apr.)	90,041	2,128	113,880	6,671	3,824,188	1,904
5 (May)	78,546	1,928	103,155	6,219	3,617,126	1,914
6 (Jun.)	102,461	2,400	116,212	7,288	4,275,065	2,245
7 (Jul.)	95,836	2,411	116,632	8,066	4,483,050	2,288
8 (Aug.)	85,832	2,081	117,098	7,236	4,076,193	2,223
9 (Sep.)	96,687	2,245	119,480	8,355	4,201,710	2,248
10 (Oct.)	92,781	2,180	112,534	7,548	3,803,543	2,137
11 (Nov.)	86,047	2,101	103,705	7,730	3,823,875	2,068
12 (Dec.)	92,578	2,101	96,523	7,629	3,527,974	1,919

検出スイッチ  
Detecting switches

マイクロスイッチ  
Micro-switches

その他の低圧器具  
Miscellaneous low  
voltage equipment  
( 1 7 )

( 1 5 )

( 1 6 )

年 月 Year and Month	生産(P)		生産(P)		生産(P)	
	数量(個) Quantity(n)	金額(百万円) (million yen)	数量(個) Quantity(n)	金額(百万円) (million yen)	数量(個) Quantity(n)	金額(百万円) (million yen)
平成18年 (2006)	59,753,059	51,529	983,363,546	24,650	58,062,136	40,853
19 (2007)	83,905,916	47,966	951,757,710	24,246	58,859,630	41,200
20 (2008)	126,128,637	47,402	936,522,883	23,164	59,048,956	39,013
21 (2009)	87,545,622	28,676	720,172,501	17,237	27,153,540	27,796
22 (2010)	121,302,127	43,997	1,074,956,307	23,622	32,177,826	33,889
平成20年度 (08FY)	108,927,686	40,169	806,508,224	20,081	50,875,701	36,474
21 (09FY)	103,177,281	33,379	864,038,208	19,894	28,707,625	28,747
平成22年						
1~3月 (Q1)	31,988,656	10,482	249,583,214	5,664	7,746,583	8,702
4~6月 (Q2)	28,651,477	10,954	277,564,794	5,937	8,235,324	7,362
7~9月 (Q3)	31,305,182	11,473	280,179,217	6,009	8,146,912	9,524
10~12月 (Q4)	29,356,812	11,088	267,629,082	6,012	8,049,007	8,301
平成22年						
1月 (Jan.)	9,657,844	3,127	80,335,090	1,855	2,412,099	2,212
2 (Feb.)	9,798,665	3,313	79,334,148	1,806	2,671,324	2,745
3 (Mar.)	12,532,147	4,042	89,913,976	2,003	2,663,160	3,745
4 (Apr.)	8,951,467	3,697	89,927,532	1,946	2,456,868	2,400
5 (May)	9,485,457	3,378	83,951,888	1,816	2,591,606	2,277
6 (Jun.)	10,214,553	3,879	103,685,374	2,175	3,186,850	2,685
7 (Jul.)	11,414,007	3,962	101,882,891	2,138	3,013,267	2,802
8 (Aug.)	9,883,301	3,586	70,358,577	1,819	2,592,855	2,890
9 (Sep.)	10,007,874	3,925	107,937,749	2,052	2,540,790	3,832
10 (Oct.)	9,839,687	3,744	101,902,097	1,981	2,613,665	2,705
11 (Nov.)	10,608,527	3,765	83,949,389	2,096	2,716,620	2,829
12 (Dec.)	8,908,598	3,579	81,777,596	1,935	2,718,722	2,767

		高圧開閉器 High voltage switches		低圧遮断器 Low voltage circuit breakers		配線用遮断器 Molded case circuit breakers	
		( 1 8 )		( 1 9 ~ 2 2 )		( 1 9 )	
年 月		生産(P)		生産(P)		生産(P)	
Year and Month		数量(台) Quantity(n)	金額(百万円) (million yen)	数量(台) Quantity(n)	金額(百万円) (million yen)	数量(台) Quantity(n)	金額(百万円) (million yen)
平成18年 (2006)		1,702,895	23,031	67,978,117	112,195	15,893,182	51,957
19 (2007)		1,731,371	25,808	64,587,198	113,854	16,190,368	53,588
20 (2008)		1,652,564	24,314	60,500,121	109,926	15,535,414	52,794
21 (2009)		1,439,172	22,435	43,799,463	79,676	11,139,296	36,863
22 (2010)		1,463,796	22,601	52,518,224	95,543	15,040,375	46,037
平成20年度 (08FY)		1,625,840	23,776	55,888,567	102,009	14,274,965	48,660
21 (09FY)		1,420,704	22,625	44,771,909	81,815	11,924,513	37,909
平成22年	1~3月 (Q1)	348,704	5,701	11,587,495	21,762	3,371,086	10,230
	4~6月 (Q2)	339,861	5,406	12,357,031	22,455	3,525,207	10,805
	7~9月 (Q3)	363,767	5,556	14,090,740	25,072	3,930,711	12,208
	10~12月 (Q4)	411,464	5,938	14,482,958	26,254	4,213,371	12,794
平成22年	1月 (Jan.)	112,645	1,712	3,719,690	6,927	1,041,461	3,273
	2 (Feb.)	108,392	1,858	3,715,146	7,118	1,116,042	3,341
	3 (Mar.)	127,667	2,131	4,152,659	7,717	1,213,583	3,616
	4 (Apr.)	120,078	1,713	4,040,505	7,432	1,182,458	3,541
	5 (May)	100,532	1,740	3,921,301	7,027	1,125,493	3,424
	6 (Jun.)	119,251	1,953	4,395,225	7,996	1,217,256	3,840
	7 (Jul.)	119,477	1,834	4,778,848	8,337	1,343,085	4,081
	8 (Aug.)	116,836	1,638	4,417,323	8,045	1,229,577	3,925
	9 (Sep.)	127,454	2,084	4,894,569	8,690	1,358,049	4,202
	10 (Oct.)	136,861	1,896	4,783,476	8,237	1,430,737	3,896
	11 (Nov.)	136,434	2,097	4,858,366	8,904	1,360,442	4,382
	12 (Dec.)	138,169	1,945	4,841,116	9,113	1,422,192	4,516

		漏電遮断器 Residual current operated circuit breakers		安全ブレーカ Safety breakers		機器保護用及びその他の遮断器 Circuit breakers for equipment and Other circuit breakers	
		( 2 0 )		( 2 1 )		( 2 2 )	
年 月		生産(P)		生産(P)		生産(P)	
Year and Month		数量(台) Quantity(n)	金額(百万円) (million yen)	数量(台) Quantity(n)	金額(百万円) (million yen)	数量(台) Quantity(n)	金額(百万円) (million yen)
平成18年 (2006)		14,757,818	35,516	22,651,565	10,755	14,675,552	13,967
19 (2007)		13,929,039	36,397	20,473,034	10,299	13,994,757	13,570
20 (2008)		13,258,017	34,173	18,196,350	9,221	13,510,340	13,738
21 (2009)		11,151,420	26,794	13,724,045	7,608	7,784,702	8,411
22 (2010)		13,017,942	32,310	13,908,499	6,245	10,551,408	10,951
平成20年度 (08FY)		12,714,348	32,168	16,524,398	8,707	12,374,856	12,474
21 (09FY)		11,450,222	27,809	13,541,311	7,171	7,855,863	8,926
平成22年	1~3月 (Q1)	3,066,994	7,493	2,952,144	1,406	2,197,271	2,633
	4~6月 (Q2)	3,020,928	7,717	3,160,198	1,403	2,650,698	2,530
	7~9月 (Q3)	3,394,525	8,336	3,797,359	1,680	2,968,145	2,848
	10~12月 (Q4)	3,535,495	8,764	3,998,798	1,756	2,735,294	2,940
平成22年	1月 (Jan.)	1,007,567	2,390	950,693	450	719,969	814
	2 (Feb.)	1,003,509	2,471	890,123	447	705,472	859
	3 (Mar.)	1,055,918	2,632	1,111,328	509	771,830	960
	4 (Apr.)	1,010,270	2,532	1,032,352	454	815,425	905
	5 (May)	959,486	2,413	958,193	437	878,129	753
	6 (Jun.)	1,051,172	2,772	1,169,653	512	957,144	872
	7 (Jul.)	1,096,159	2,756	1,204,271	520	1,135,333	980
	8 (Aug.)	1,085,679	2,670	1,183,540	534	918,527	916
	9 (Sep.)	1,212,687	2,910	1,409,548	626	914,285	952
	10 (Oct.)	1,140,982	2,784	1,309,448	575	902,309	982
	11 (Nov.)	1,210,986	2,921	1,345,715	599	941,223	1,002
	12 (Dec.)	1,183,527	3,059	1,343,635	582	891,762	956

高圧遮断器  
High-voltage circuit breakers

真空遮断器  
Vacuum type circuit breakers

ガス遮断器  
Gas type circuit breakers

( 2 3 ~ 2 5 )

( 2 3 )

( 2 4 )

年 月 Year and Month	生産(P)		生産(P)		生産(P)	
	数量(台) Quantity(n)	金額(百万円) (million yen)	数量(台) Quantity(n)	金額(百万円) (million yen)	数量(台) Quantity(n)	金額(百万円) (million yen)
平成18年 (2006)	83,502	40,766	66,034	15,588	1,772	23,694
19 (2007)	133,114	47,147	99,551	17,704	2,030	26,775
20 (2008)	120,674	50,630	87,853	16,784	2,259	31,014
21 (2009)	110,211	43,339	78,543	14,484	1,847	26,507
22 (2010)	97,233	39,754	60,718	13,450	1,782	23,549
平成20年度 (08FY)	114,854	50,523	87,587	16,423	2,326	31,770
21 (09FY)	103,550	41,955	70,347	14,060	1,781	25,421
平成22年						
1~3月 (Q1)	22,788	11,466	14,434	3,725	533	7,087
4~6月 (Q2)	20,422	8,518	13,452	2,703	398	5,381
7~9月 (Q3)	27,225	10,065	14,858	3,442	431	5,706
10~12月 (Q4)	26,798	9,705	17,974	3,580	420	5,375
平成22年						
1月 (Jan.)	6,549	3,117	4,386	1,149	158	1,787
2 (Feb.)	8,233	2,889	4,548	1,065	128	1,543
3 (Mar.)	8,006	5,460	5,500	1,511	247	3,757
4 (Apr.)	6,920	2,954	4,037	902	128	1,859
5 (May)	5,997	2,779	4,086	813	165	1,856
6 (Jun.)	7,505	2,785	5,329	988	105	1,666
7 (Jul.)	8,171	3,026	5,149	1,106	146	1,695
8 (Aug.)	9,048	3,033	4,673	991	130	1,709
9 (Sep.)	10,006	4,006	5,036	1,345	155	2,302
10 (Oct.)	7,822	3,280	5,696	1,130	161	1,983
11 (Nov.)	9,095	3,523	5,962	1,328	150	1,904
12 (Dec.)	9,881	2,902	6,316	1,122	109	1,488

その他の高圧遮断器  
Miscellaneous high-voltage circuit breakers

電磁クラッチ  
Electromagnetic clutches

( 2 5 )

( 2 6 )

年 月 Year and Month	生産(P)		生産(P)	
	数量(台) Quantity(n)	金額(百万円) (million yen)	数量(台) Quantity(n)	金額(百万円) (million yen)
平成18年 (2006)	15,696	1,484	31,847,998	40,186
19 (2007)	31,533	2,668	29,201,181	38,718
20 (2008)	30,562	2,832	25,304,804	42,476
21 (2009)	29,821	2,348	16,883,560	26,673
22 (2010)	34,733	2,755	23,319,777	44,659
平成20年度 (08FY)	24,941	2,330	21,681,967	37,631
21 (09FY)	31,422	2,474	19,258,434	31,218
平成22年				
1~3月 (Q1)	7,821	654	5,747,912	9,991
4~6月 (Q2)	6,572	434	5,524,643	10,657
7~9月 (Q3)	11,936	917	6,014,547	11,828
10~12月 (Q4)	8,404	750	6,032,675	12,183
平成22年				
1月 (Jan.)	2,005	181	1,752,762	2,934
2 (Feb.)	3,557	281	1,830,784	3,267
3 (Mar.)	2,259	192	2,164,366	3,790
4 (Apr.)	2,755	193	1,805,113	3,423
5 (May)	1,746	110	1,684,119	3,237
6 (Jun.)	2,071	131	2,035,411	3,997
7 (Jul.)	2,876	225	2,039,700	3,885
8 (Aug.)	4,245	333	1,837,868	3,714
9 (Sep.)	4,815	359	2,136,979	4,229
10 (Oct.)	1,965	167	2,003,822	4,156
11 (Nov.)	2,983	291	2,017,752	4,046
12 (Dec.)	3,456	292	2,011,101	3,981

民生用電気機械器具  
Consumer electric  
appliances  
(1~18)

31 民生用電気機械器具 Consumer electric appliances	年 月 Year and Month	生産(P)		出荷(Sh)	
		金額(百万円) (million yen)		販売(Sa)	
		金額(百万円) (million yen)		金額(百万円) (million yen)	
	平成18年 (2006)		1,003,366		1,337,252
	19 (2007)		933,987		1,303,116
	20 (2008)		898,261		1,279,483
	21 (2009)		r847,785		r1,241,288
	22 (2010)		918,545		1,336,413
	平成20年度 (08FY)		r874,291		r1,260,146
	21 (09FY)		r861,719		r1,246,978
	平成22年 1~3月 (Q1)		191,719		298,792
	4~6月 (Q2)		232,135		309,727
	7~9月 (Q3)		238,191		363,191
	10~12月 (Q4)		256,500		364,703
	平成22年 1月 (Jan.)		59,678		86,865
	2 (Feb.)		65,091		94,822
	3 (Mar.)		66,950		117,105
	4 (Apr.)		74,609		99,755
	5 (May)		73,069		95,120
	6 (Jun.)		84,457		114,852
	7 (Jul.)		87,826		130,766
	8 (Aug.)		70,759		116,333
	9 (Sep.)		79,606		116,092
	10 (Oct.)		81,968		110,452
	11 (Nov.)		88,613		126,461
	12 (Dec.)		85,919		127,790

電子レンジ  
Microwave ovens

(1)

年 月 Year and Month	生産(P)		受入(R) Quantity(n)	出荷(Sh)			在庫(I) Quantity(n)
	数量(台) Quantity(n)	金額(百万円) (million yen)		販売(Sa)		その他(O) Quantity(n)	
				数量(台) Quantity(n)	金額(百万円) (million yen)		
平成18年 (2006)	628,384	23,644	3,011,950	3,644,569	74,485	56,358	183,635
19 (2007)	575,423	22,795	3,215,435	3,559,211	69,855	173,628	211,831
20 (2008)	436,815	21,921	2,988,616	3,408,971	66,245	38,139	190,152
21 (2009)	352,935	18,085	2,823,533	3,187,403	61,127	24,938	154,279
22 (2010)	338,483	16,873	3,011,136	3,300,936	66,869	20,624	182,329
平成20年度 (08FY)	407,749	20,365	2,905,991	3,326,126	64,522	35,410	185,836
21 (09FY)	368,579	18,586	2,798,529	3,166,054	61,825	17,567	169,323
平成22年 1~3月 (Q1)	90,865	4,366	910,641	983,622	17,915	2,840	169,323
4~6月 (Q2)	95,334	4,646	643,089	727,126	14,608	8,470	172,141
7~9月 (Q3)	72,480	3,898	615,249	678,987	15,285	3,098	177,785
10~12月 (Q4)	79,804	3,963	842,157	911,201	19,061	6,216	182,329
平成22年 1月 (Jan.)	27,351	1,291	274,136	258,671	4,771	1,073	196,022
2 (Feb.)	30,356	1,458	327,454	335,480	6,260	564	217,788
3 (Mar.)	33,158	1,617	309,051	389,471	6,884	1,203	169,323
4 (Apr.)	33,204	1,517	269,256	274,039	5,195	5,368	192,376
5 (May)	30,291	1,507	180,976	216,942	4,643	2,124	184,568
6 (Jun.)	31,839	1,622	192,857	236,145	4,770	978	172,141
7 (Jul.)	29,292	1,497	217,130	243,035	5,198	450	175,078
8 (Aug.)	21,070	1,196	182,214	213,179	5,021	1,101	164,082
9 (Sep.)	22,118	1,205	215,905	222,773	5,066	1,547	177,785
10 (Oct.)	24,710	1,182	221,198	244,762	5,426	2,350	176,581
11 (Nov.)	30,032	1,475	323,234	294,679	6,261	2,485	232,683
12 (Dec.)	25,062	1,306	297,725	371,760	7,374	1,381	182,329



電気がま  
Electric rice cookers

(2)

年 月 Year and Month	生産(P)		受入(R) Quantity(n)	出荷(Sh)			在庫(I) Quantity(n)
	数量(台) Quantity(n)	金額(百万円) (million yen)		販売(Sa)		その他(O) Quantity(n)	
				数量(台) Quantity(n)	金額(百万円) (million yen)		
平成18年 (2006)	4,285,352	59,167	3,094,992	6,992,957	87,401	461,183	682,122
19 (2007)	4,491,872	64,057	3,098,212	7,200,063	96,420	406,837	668,022
20 (2008)	4,297,220	64,331	2,759,031	6,743,571	93,951	277,338	705,956
21 (2009)	4,161,854	64,157	2,656,768	6,542,677	94,223	305,014	676,887
22 (2010)	4,892,295	75,247	2,390,799	6,910,265	103,374	391,922	657,794
平成20年度 (08FY)	4,113,732	62,468	2,765,912	6,616,862	94,115	259,596	629,218
21 (09FY)	4,238,614	65,405	2,554,044	6,548,760	94,982	311,602	561,514
平成22年 1~3月 (Q1)	1,057,326	15,813	753,282	1,848,898	26,090	77,083	561,514
4~6月 (Q2)	1,096,782	17,188	556,116	1,588,588	24,079	76,558	549,266
7~9月 (Q3)	1,268,804	19,521	496,829	1,570,273	24,193	102,735	641,891
10~12月 (Q4)	1,469,383	22,725	584,572	1,902,506	29,012	135,546	657,794
平成22年 1月 (Jan.)	333,999	5,016	243,481	564,548	8,160	26,212	663,607
2 (Feb.)	386,381	5,825	280,102	581,941	8,410	25,078	723,071
3 (Mar.)	336,946	4,972	229,699	702,409	9,520	25,793	561,514
4 (Apr.)	361,328	5,559	239,387	608,960	8,619	23,146	530,123
5 (May)	342,745	5,689	154,262	489,390	7,516	25,504	512,236
6 (Jun.)	392,709	5,940	162,467	490,238	7,944	27,908	549,266
7 (Jul.)	427,860	6,635	192,499	516,284	7,620	24,034	629,307
8 (Aug.)	423,689	6,358	141,879	502,682	7,828	39,641	652,552
9 (Sep.)	417,255	6,528	162,451	551,307	8,745	39,060	641,891
10 (Oct.)	469,158	7,281	178,669	573,795	8,641	49,279	666,644
11 (Nov.)	479,936	7,583	199,024	602,699	9,624	49,355	693,550
12 (Dec.)	520,289	7,861	206,879	726,012	10,747	36,912	657,794

ジャーボット  
Electric vacuum bottles

(3)

年 月 Year and Month	生産(P)		受入(R) Quantity(n)	出荷(Sh)			在庫(I) Quantity(n)
	数量(台) Quantity(n)	金額(百万円) (million yen)		販売(Sa)		その他(O) Quantity(n)	
				数量(台) Quantity(n)	金額(百万円) (million yen)		
平成18年 (2006)	1,872,655	9,755	2,859,893	4,722,175	23,810	71,608	732,394
19 (2007)	1,622,973	7,790	3,116,512	4,823,525	23,387	9,450	638,904
20 (2008)	1,599,045	7,514	3,289,417	4,668,840	21,880	7,864	849,088
21 (2009)	1,126,995	5,355	2,021,285	3,486,951	16,191	9,171	501,246
22 (2010)	1,228,639	5,423	2,314,135	3,557,336	16,280	7,116	479,568
平成20年度 (08FY)	1,535,812	7,157	3,018,059	4,284,716	20,043	9,074	753,384
21 (09FY)	1,118,917	5,191	1,962,703	3,430,372	15,913	7,384	397,248
平成22年 1~3月 (Q1)	300,847	1,273	556,042	959,374	4,413	1,513	397,248
4~6月 (Q2)	315,364	1,310	432,292	752,021	3,419	1,492	391,391
7~9月 (Q3)	293,274	1,305	566,068	647,836	2,939	771	602,126
10~12月 (Q4)	319,154	1,535	759,733	1,198,105	5,509	3,340	479,568
平成22年 1月 (Jan.)	80,872	363	157,214	357,699	1,647	371	381,262
2 (Feb.)	124,559	485	208,640	314,293	1,424	526	399,642
3 (Mar.)	95,416	425	190,188	287,382	1,342	616	397,248
4 (Apr.)	88,153	386	171,531	309,989	1,394	480	346,463
5 (May)	97,898	400	118,970	236,171	1,083	401	326,759
6 (Jun.)	129,313	524	141,791	205,861	942	611	391,391
7 (Jul.)	95,196	453	154,273	212,942	959	368	427,550
8 (Aug.)	91,727	383	206,902	188,637	849	177	537,365
9 (Sep.)	106,351	469	204,893	246,257	1,131	226	602,126
10 (Oct.)	116,780	566	243,433	340,806	1,598	359	621,174
11 (Nov.)	99,271	426	255,027	435,221	1,998	1,617	538,634
12 (Dec.)	103,103	543	261,273	422,078	1,913	1,364	479,568

食器洗い乾燥機  
Automatic dish washers and driers

(4)

年 月 Year and Month	生産(P)		受入(R) Quantity(n)	出荷(Sh)			在庫(I) Quantity(n)
	数量(台) Quantity(n)	金額(百万円) (million yen)		販売(Sa)		その他(O) Quantity(n)	
			数量(台) Quantity(n)	金額(百万円) (million yen)	数量(台) Quantity(n)		数量(台) Quantity(n)
平成18年 (2006)	822,426	34,693	61,281	861,437	35,577	32,564	57,818
19 (2007)	684,362	28,758	58,098	753,131	31,667	11,133	38,315
20 (2008)	591,433	25,030	76,920	670,283	28,441	9,148	27,237
21 (2009)	443,391	18,837	128,181	567,865	23,520	7,158	23,857
22 (2010)	451,826	19,072	137,800	592,014	24,242	4,538	16,635
平成20年度 (08FY)	526,936	22,563	97,189	636,533	27,068	8,544	26,187
21 (09FY)	439,931	18,653	127,059	564,741	23,167	5,458	22,978
平成22年 1~3月 (Q1)	102,273	4,404	31,079	132,873	5,508	1,358	22,978
4~6月 (Q2)	103,603	4,289	44,898	145,331	5,855	1,701	24,447
7~9月 (Q3)	115,294	4,792	28,496	146,197	5,920	831	21,209
10~12月 (Q4)	130,656	5,587	33,327	167,613	6,959	648	16,635
平成22年 1月 (Jan.)	30,029	1,284	11,930	40,587	1,661	416	24,813
2 (Feb.)	34,252	1,471	10,630	45,677	1,883	343	23,675
3 (Mar.)	37,992	1,649	8,519	46,609	1,964	599	22,978
4 (Apr.)	36,266	1,520	15,370	49,485	1,983	841	24,288
5 (May)	31,265	1,287	16,575	44,396	1,790	591	27,141
6 (Jun.)	36,072	1,482	12,953	51,450	2,082	269	24,447
7 (Jul.)	41,520	1,733	11,007	51,675	2,099	248	25,051
8 (Aug.)	33,259	1,379	9,168	43,550	1,756	270	23,658
9 (Sep.)	40,515	1,680	8,321	50,972	2,065	313	21,209
10 (Oct.)	43,039	1,769	8,503	51,015	2,049	263	21,177
11 (Nov.)	42,393	1,748	13,090	57,989	2,351	209	18,462
12 (Dec.)	45,224	2,070	11,734	58,609	2,559	176	16,635

電気冷蔵庫  
Electric refrigerators

(5)

年 月 Year and Month	生産(P)		受入(R) Quantity(n)	出荷(Sh)			在庫(I) Quantity(n)
	数量(台) Quantity(n)	金額(百万円) (million yen)		販売(Sa)		その他(O) Quantity(n)	
			数量(台) Quantity(n)	金額(百万円) (million yen)	数量(台) Quantity(n)		数量(台) Quantity(n)
平成18年 (2006)	2,783,449	260,774	2,248,624	4,360,060	327,683	665,723	324,019
19 (2007)	2,433,299	219,002	1,847,376	4,067,180	310,143	284,180	253,334
20 (2008)	1,923,745	207,171	1,874,403	3,797,632	319,227	58,198	195,652
21 (2009)	1,903,770	234,720	1,789,851	3,569,231	335,214	45,128	274,914
22 (2010)	2,195,921	272,689	1,782,141	4,018,649	393,959	39,486	194,841
平成20年度 (08FY)	1,808,427	208,974	1,981,520	3,714,214	318,879	62,905	209,911
21 (09FY)	1,961,076	241,398	1,707,626	3,613,155	342,557	39,547	225,911
平成22年 1~3月 (Q1)	368,617	43,576	431,172	839,468	68,637	9,324	225,911
4~6月 (Q2)	640,241	78,686	402,624	906,485	91,162	7,534	354,757
7~9月 (Q3)	595,269	76,369	473,464	1,260,803	132,087	11,371	151,316
10~12月 (Q4)	591,794	74,058	474,881	1,011,893	102,073	11,257	194,841
平成22年 1月 (Jan.)	103,093	12,790	116,127	182,564	16,424	2,619	308,951
2 (Feb.)	131,112	15,393	141,442	244,917	20,588	3,056	333,532
3 (Mar.)	134,412	15,393	173,603	411,987	31,625	3,649	225,911
4 (Apr.)	203,474	24,071	126,567	267,286	25,245	3,458	285,208
5 (May)	194,104	23,848	113,197	270,899	27,534	1,274	320,336
6 (Jun.)	242,663	30,767	162,860	368,300	38,383	2,802	354,757
7 (Jul.)	247,353	31,699	180,861	515,730	54,112	3,739	263,502
8 (Aug.)	165,107	21,344	142,657	409,040	43,489	3,624	158,602
9 (Sep.)	182,809	23,326	149,946	336,033	34,486	4,008	151,316
10 (Oct.)	180,373	22,793	125,376	300,671	31,105	5,679	150,715
11 (Nov.)	215,011	26,856	181,145	369,776	36,749	2,696	174,399
12 (Dec.)	196,410	24,409	168,360	341,446	34,219	2,882	194,841

クッキングヒーター  
Electric cooktops

(6)

年 月 Year and Month	生産(P)		受入(R) Quantity(n)	出荷(Sh)			在庫(I) Quantity(n)
	数量(台) Quantity(n)	金額(百万円) (million yen)		販売(Sa)		その他(O) Quantity(n)	
				数量(台) Quantity(n)	金額(百万円) (million yen)		
平成18年 (2006)	799,717	70,737	143,020	817,906	72,829	119,107	70,697
19 (2007)	827,013	69,980	117,188	868,215	73,013	97,473	61,676
20 (2008)	903,312	75,762	104,666	896,853	73,820	75,944	96,856
21 (2009)	816,543	65,058	65,454	861,133	70,358	53,335	64,385
22 (2010)	847,139	65,676	62,687	898,731	71,156	11,635	63,845
平成20年度 (08FY)	880,914	72,563	90,079	894,439	72,580	69,662	67,557
21 (09FY)	825,209	65,991	68,575	862,019	70,307	39,878	59,444
平成22年 1~3月 (Q1)	190,996	14,664	20,385	213,777	16,327	2,545	59,444
4~6月 (Q2)	196,935	14,553	13,461	205,739	16,151	2,920	61,181
7~9月 (Q3)	216,569	17,295	14,455	229,389	18,239	4,127	58,689
10~12月 (Q4)	242,639	19,164	14,386	249,826	20,439	2,043	63,845
平成22年 1月 (Jan.)	58,377	4,657	6,663	63,173	4,906	680	65,572
2 (Feb.)	65,317	5,047	7,321	71,968	5,370	721	65,521
3 (Mar.)	67,302	4,960	6,401	78,636	6,051	1,144	59,444
4 (Apr.)	67,289	5,101	4,124	67,380	5,233	1,138	62,339
5 (May)	58,840	4,555	4,286	60,066	4,890	738	64,661
6 (Jun.)	70,806	4,897	5,051	78,293	6,028	1,044	61,181
7 (Jul.)	72,990	5,905	4,130	74,946	5,996	1,798	61,557
8 (Aug.)	64,701	5,190	6,648	70,254	5,602	1,321	61,331
9 (Sep.)	78,878	6,200	3,677	84,189	6,641	1,008	58,689
10 (Oct.)	79,826	6,414	4,842	80,295	6,465	622	62,440
11 (Nov.)	81,811	6,258	5,273	86,081	7,294	687	62,756
12 (Dec.)	81,002	6,492	4,271	83,450	6,680	734	63,845

換気扇  
Ventilating fans

(7)

年 月 Year and Month	生産(P)		受入(R) Quantity(n)	出荷(Sh)			在庫(I) Quantity(n)
	数量(台) Quantity(n)	金額(百万円) (million yen)		販売(Sa)		その他(O) Quantity(n)	
				数量(台) Quantity(n)	金額(百万円) (million yen)		
平成18年 (2006)	7,117,335	118,127	1,687,451	8,106,971	133,989	837,745	525,480
19 (2007)	6,481,565	111,728	1,721,138	7,476,517	127,070	808,740	462,768
20 (2008)	5,685,414	102,353	1,799,103	6,825,195	120,393	693,978	453,816
21 (2009)	4,957,896	92,781	1,510,066	5,933,200	109,240	650,824	358,624
22 (2010)	5,402,797	102,926	1,332,409	5,966,977	111,007	785,215	355,343
平成20年度 (08FY)	5,470,446	99,843	1,764,370	6,635,587	117,749	681,989	330,774
21 (09FY)	5,084,286	96,011	1,417,551	5,877,986	109,174	658,190	322,139
平成22年 1~3月 (Q1)	1,337,728	25,184	276,238	1,495,767	28,170	161,110	322,139
4~6月 (Q2)	1,225,863	23,137	320,612	1,348,531	24,624	156,505	370,004
7~9月 (Q3)	1,353,417	25,465	331,697	1,497,710	27,662	216,552	341,709
10~12月 (Q4)	1,485,789	29,140	403,862	1,624,969	30,551	251,048	355,343
平成22年 1月 (Jan.)	394,903	7,915	86,139	469,993	8,931	46,554	325,261
2 (Feb.)	461,796	8,615	98,120	498,981	9,318	56,748	331,590
3 (Mar.)	481,029	8,654	91,979	526,793	9,921	57,808	322,139
4 (Apr.)	393,384	7,506	101,881	457,736	8,289	50,003	311,807
5 (May)	381,034	7,157	104,595	412,681	7,465	46,189	340,708
6 (Jun.)	451,445	8,474	114,136	478,114	8,870	60,313	370,004
7 (Jul.)	448,481	8,655	114,138	508,689	9,269	62,267	363,809
8 (Aug.)	412,123	7,855	108,589	470,280	8,885	71,326	341,626
9 (Sep.)	492,813	8,955	108,970	518,741	9,508	82,959	341,709
10 (Oct.)	479,746	9,355	141,573	491,327	9,364	84,012	387,689
11 (Nov.)	486,040	9,491	136,397	559,065	10,532	86,506	364,555
12 (Dec.)	520,003	10,294	125,892	574,577	10,655	80,530	355,343

電気温水器  
Electric storage tank water heaters

(8)

年 月 Year and Month	生産(P)		受入(R) Quantity(n)	出荷(Sh)			在庫(I) Quantity(n)
	数量(台) Quantity(n)	金額(百万円) (million yen)		販売(Sa)		その他(O) Quantity(n)	
				数量(台) Quantity(n)	金額(百万円) (million yen)		
平成18年 (2006)	243,283	40,497	3,083	241,847	42,321	2,988	25,039
19 (2007)	237,550	38,304	187	230,224	39,159	8,552	23,904
20 (2008)	218,767	34,827	214	211,298	34,924	10,305	21,282
21 (2009)	161,250	25,828	543	156,861	26,096	9,329	13,027
22 (2010)	124,323	22,234	518	117,632	21,661	9,749	10,158
平成20年度 (08FY)	204,896	32,483	224	198,976	32,637	9,859	15,601
21 (09FY)	150,282	25,187	729	141,975	24,545	10,155	10,378
平成22年 1~3月 (Q1)	35,929	6,301	255	35,498	6,384	3,089	10,378
4~6月 (Q2)	27,803	4,925	131	25,799	4,706	2,019	10,411
7~9月 (Q3)	28,513	5,092	52	25,928	4,803	2,124	10,924
10~12月 (Q4)	32,078	5,916	80	30,407	5,768	2,517	10,158
平成22年 1月 (Jan.)	11,525	1,996	59	11,898	2,173	1,100	11,367
2 (Feb.)	12,700	2,181	103	11,654	2,083	943	11,573
3 (Mar.)	11,704	2,124	93	11,946	2,128	1,046	10,378
4 (Apr.)	9,832	1,709	60	9,194	1,685	838	10,155
5 (May)	8,283	1,451	28	7,549	1,385	539	10,378
6 (Jun.)	9,688	1,765	43	9,056	1,636	642	10,411
7 (Jul.)	9,408	1,657	14	9,007	1,669	636	10,190
8 (Aug.)	8,450	1,522	15	7,777	1,432	643	10,235
9 (Sep.)	10,655	1,913	23	9,144	1,702	845	10,924
10 (Oct.)	9,590	1,765	14	9,052	1,694	734	10,742
11 (Nov.)	11,402	2,067	33	10,715	2,051	942	10,520
12 (Dec.)	11,086	2,084	33	10,640	2,023	841	10,158

自然冷媒ヒートポンプ式給湯機  
Natural coolant heat pump formula hot-water supply machine

(9)

年 月 Year and Month	生産(P)		受入(R) Quantity(n)	出荷(Sh)			在庫(I) Quantity(n)
	数量(台) Quantity(n)	金額(百万円) (million yen)		販売(Sa)		その他(O) Quantity(n)	
				数量(台) Quantity(n)	金額(百万円) (million yen)		
平成18年 (2006)	279,525	31,788	31,364	267,610	40,413	34,177	22,418
19 (2007)	367,799	51,031	79	360,272	61,574	3,258	33,975
20 (2008)	452,653	64,115	4,042	457,143	65,535	2,864	30,722
21 (2009)	r437,260	r60,132	3,042	441,684	r62,429	3,587	r23,675
22 (2010)	500,210	67,940	438	492,290	69,610	4,125	28,237
平成20年度 (08FY)	r469,917	r65,541	3,951	468,341	r66,612	3,185	r26,137
21 (09FY)	r456,199	r62,108	3,112	456,225	r64,015	4,010	r22,698
平成22年 1~3月 (Q1)	123,505	16,193	130	123,101	16,848	1,757	22,698
4~6月 (Q2)	119,121	16,207	67	108,184	15,621	1,117	32,668
7~9月 (Q3)	121,725	16,902	134	126,755	18,031	546	27,226
10~12月 (Q4)	135,859	18,638	107	134,250	19,110	705	28,237
平成22年 1月 (Jan.)	33,195	4,593	48	35,518	5,042	107	21,539
2 (Feb.)	42,495	5,472	21	37,593	5,103	938	25,524
3 (Mar.)	47,815	6,128	61	49,990	6,703	712	22,698
4 (Apr.)	39,338	5,152	39	30,694	4,369	497	30,967
5 (May)	37,701	5,246	25	33,582	4,996	338	34,773
6 (Jun.)	42,082	5,809	3	43,908	6,256	282	32,668
7 (Jul.)	43,472	5,959	43	40,445	5,755	186	35,552
8 (Aug.)	35,861	4,977	31	37,654	5,380	196	33,594
9 (Sep.)	42,392	5,966	60	48,656	6,896	164	27,226
10 (Oct.)	42,799	5,852	33	40,418	5,816	84	29,556
11 (Nov.)	47,820	6,593	27	47,370	6,773	168	29,865
12 (Dec.)	45,240	6,193	47	46,462	6,521	453	28,237

家庭用電気井戸ポンプ  
Electric well pumps

( 1 0 )

年 月 Year and Month	生産(P)		受入(R) 数量(台) Quantity(n)	出荷(Sh)			在庫(I) 数量(台) Quantity(n)
	数量(台) Quantity(n)	金額(百万円) (million yen)		販売(Sa)		その他(O) 数量(台) Quantity(n)	
			数量(台) Quantity(n)	金額(百万円) (million yen)	数量(台) Quantity(n)		金額(百万円) (million yen)
平成18年 (2006)	257,555	12,178	24,186	257,271	11,637	24,113	17,269
19 (2007)	241,241	11,632	51	215,567	10,745	29,268	13,359
20 (2008)	235,948	11,126	55	204,499	10,080	25,574	18,801
21 (2009)	189,432	9,092	54	178,728	8,781	14,251	13,650
22 (2010)	205,038	9,961	-	191,584	9,496	14,206	14,602
平成20年度 (08FY)	224,072	10,546	53	198,102	9,684	22,618	19,144
21 (09FY)	190,983	9,228	42	182,791	9,049	13,655	12,709
平成22年 1~3月 (Q1)	40,328	1,970	-	38,288	1,973	3,407	12,709
4~6月 (Q2)	50,365	2,442	-	45,026	2,238	3,759	14,715
7~9月 (Q3)	55,627	2,712	-	57,033	2,801	3,965	9,770
10~12月 (Q4)	58,718	2,837	-	51,237	2,484	3,075	14,602
平成22年 1月 (Jan.)	12,669	622	-	11,928	659	1,268	13,265
2 (Feb.)	12,493	615	-	12,822	622	1,012	12,066
3 (Mar.)	15,166	733	-	13,538	692	1,127	12,709
4 (Apr.)	16,708	819	-	14,682	725	1,114	13,763
5 (May)	15,490	741	-	13,910	693	1,442	14,043
6 (Jun.)	18,167	882	-	16,434	820	1,203	14,715
7 (Jul.)	18,216	895	-	19,565	976	1,416	12,092
8 (Aug.)	16,847	822	-	18,876	886	1,189	9,016
9 (Sep.)	20,564	995	-	18,592	939	1,360	9,770
10 (Oct.)	20,200	957	-	15,561	780	1,371	13,180
11 (Nov.)	19,027	927	-	14,900	712	755	16,694
12 (Dec.)	19,491	953	-	20,776	992	949	14,602

空気清浄機  
Air cleaners

( 1 1 )

年 月 Year and Month	生産(P)		受入(R) 数量(台) Quantity(n)	出荷(Sh)			在庫(I) 数量(台) Quantity(n)
	数量(台) Quantity(n)	金額(百万円) (million yen)		販売(Sa)		その他(O) 数量(台) Quantity(n)	
			数量(台) Quantity(n)	金額(百万円) (million yen)	数量(台) Quantity(n)		金額(百万円) (million yen)
平成18年 (2006)	1,057,088	16,205	1,015,622	1,824,296	27,236	125,045	453,853
19 (2007)	701,837	11,856	833,052	1,489,166	22,533	290,839	194,968
20 (2008)	486,032	7,953	959,298	1,216,292	21,026	197,163	226,843
21 (2009)	304,983	4,452	1,912,504	2,105,783	40,948	121,956	216,591
22 (2010)	92,538	1,214	1,999,426	1,862,670	32,955	86,837	359,048
平成20年度 (08FY)	446,721	6,846	964,294	1,285,141	23,608	158,461	139,012
21 (09FY)	198,863	2,829	2,473,977	2,075,903	40,272	96,374	639,575
平成22年 1~3月 (Q1)	49,351	522	913,648	514,348	9,374	25,667	639,575
4~6月 (Q2)	8,186	78	182,108	249,472	4,120	15,408	564,989
7~9月 (Q3)	14,625	269	241,196	354,356	6,498	9,952	456,502
10~12月 (Q4)	20,376	345	662,474	744,494	12,963	35,810	359,048
平成22年 1月 (Jan.)	26,043	321	408,988	232,371	4,563	8,441	410,810
2 (Feb.)	20,285	180	269,585	105,126	1,901	9,002	586,552
3 (Mar.)	3,023	21	235,075	176,851	2,910	8,224	639,575
4 (Apr.)	3,300	27	101,808	79,515	1,305	9,195	655,973
5 (May)	2,100	11	46,610	101,244	1,750	3,177	600,262
6 (Jun.)	2,786	40	33,690	68,713	1,065	3,036	564,989
7 (Jul.)	5,748	91	13,604	86,999	1,502	4,070	493,272
8 (Aug.)	5,152	72	83,631	92,274	1,676	2,141	487,640
9 (Sep.)	3,725	106	143,961	175,083	3,320	3,741	456,502
10 (Oct.)	7,680	142	157,435	167,520	3,155	4,507	449,590
11 (Nov.)	6,710	106	252,899	284,904	4,358	11,207	413,088
12 (Dec.)	5,986	97	252,140	292,070	5,450	20,096	359,048

電気洗濯機  
Electric washing machines

( 1 2 ~ 1 3 )

年 月 Year and Month	生産(P)		受入(R) Quantity(n)	出荷(Sh)			在庫(I) Quantity(n)
	数量(台) Quantity(n)	金額(百万円) (million yen)		販売(Sa)		その他(O)	
	数量(台) Quantity(n)	金額(百万円) (million yen)	数量(台) Quantity(n)	数量(台) Quantity(n)	金額(百万円) (million yen)	数量(台) Quantity(n)	数量(台) Quantity(n)
平成18年 (2006)	2,558,094	145,856	3,434,784	4,590,398	205,509	1,360,621	309,141
19 (2007)	2,397,243	125,194	2,732,890	4,626,263	202,257	580,668	232,377
20 (2008)	2,293,588	121,318	2,662,242	4,535,513	206,514	427,677	224,863
21 (2009)	2,047,591	108,948	2,393,292	4,294,307	193,718	99,395	272,044
22 (2010)	2,203,207	107,879	2,577,479	4,727,448	209,342	26,705	298,577
平成20年度 (08FY)	2,169,354	117,074	2,566,074	4,435,661	204,229	325,507	183,265
21 (09FY)	2,079,790	107,590	2,390,419	4,333,447	191,541	66,042	253,985
平成22年							
1~3月 (Q1)	546,746	25,214	683,853	1,242,643	51,925	6,015	253,985
4~6月 (Q2)	538,367	26,495	668,978	1,167,494	54,001	8,220	285,616
7~9月 (Q3)	503,570	26,044	609,592	1,155,640	52,505	6,250	236,888
10~12月 (Q4)	614,524	30,126	615,056	1,161,671	50,911	6,220	298,577
平成22年							
1月 (Jan.)	189,312	8,943	210,825	341,691	15,168	2,506	327,984
2 (Feb.)	175,293	7,966	233,388	392,489	16,918	2,042	342,134
3 (Mar.)	182,141	8,305	239,640	508,463	19,839	1,467	253,985
4 (Apr.)	178,401	8,175	225,347	403,960	18,839	3,963	249,810
5 (May)	178,630	9,402	188,834	364,327	16,538	2,605	250,342
6 (Jun.)	181,336	8,918	254,797	399,207	18,624	1,652	285,616
7 (Jul.)	185,472	9,595	221,267	423,898	19,397	2,656	265,801
8 (Aug.)	151,741	7,877	197,030	367,968	16,654	1,886	244,718
9 (Sep.)	166,357	8,572	191,295	363,774	16,454	1,708	236,888
10 (Oct.)	188,290	9,658	169,781	355,265	15,824	2,464	237,230
11 (Nov.)	214,737	10,465	212,709	400,767	17,779	1,661	262,248
12 (Dec.)	211,497	10,003	232,566	405,639	17,308	2,095	298,577

洗濯機 (全自動式・二槽式)  
Washing machine (full automatic formula and 2 tub type)

( 1 2 )

年 月 Year and Month	生産(P)		受入(R) Quantity(n)	出荷(Sh)			在庫(I) Quantity(n)
	数量(台) Quantity(n)	金額(百万円) (million yen)		販売(Sa)		その他(O)	
	数量(台) Quantity(n)	金額(百万円) (million yen)	数量(台) Quantity(n)	数量(台) Quantity(n)	金額(百万円) (million yen)	数量(台) Quantity(n)	数量(台) Quantity(n)
平成18年 (2006)	1,498,232	45,447	2,754,004	3,330,816	87,439	902,996	232,269
19 (2007)	1,521,317	47,696	2,157,606	3,390,418	92,273	346,629	174,179
20 (2008)	1,511,865	50,339	2,272,583	3,500,963	124,004	291,971	165,539
21 (2009)	1,317,288	45,236	2,078,105	3,332,774	124,133	37,860	190,298
22 (2010)	1,507,805	53,898	2,058,327	3,558,157	118,533	14,725	183,548
平成20年度 (08FY)	1,435,151	49,315	2,241,953	3,471,859	131,403	218,028	141,357
21 (09FY)	1,338,202	46,143	2,068,529	3,349,639	121,980	19,738	178,711
平成22年							
1~3月 (Q1)	374,350	12,888	608,427	990,326	33,980	4,038	178,711
4~6月 (Q2)	359,895	12,838	500,798	833,497	27,714	3,783	202,124
7~9月 (Q3)	335,629	12,262	464,288	862,883	28,139	4,250	134,908
10~12月 (Q4)	437,931	15,910	484,814	871,451	28,700	2,654	183,548
平成22年							
1月 (Jan.)	124,715	4,319	189,032	263,377	9,473	1,864	238,804
2 (Feb.)	121,410	4,213	210,944	311,383	11,032	1,409	258,366
3 (Mar.)	128,225	4,356	208,451	415,566	13,475	765	178,711
4 (Apr.)	128,815	4,640	187,752	307,308	10,495	1,852	186,118
5 (May)	111,607	3,993	136,616	258,936	8,395	1,120	174,285
6 (Jun.)	119,473	4,205	176,430	267,253	8,824	811	202,124
7 (Jul.)	118,623	4,183	165,497	312,982	10,193	2,124	171,138
8 (Aug.)	102,720	3,799	149,364	274,565	8,725	1,018	147,639
9 (Sep.)	114,286	4,280	149,427	275,336	9,221	1,108	134,908
10 (Oct.)	131,328	4,854	138,145	261,997	8,521	992	141,392
11 (Nov.)	149,544	5,407	163,347	299,485	9,995	816	153,982
12 (Dec.)	157,059	5,649	183,322	309,969	10,184	846	183,548

洗濯乾燥機  
Automatic clothes washer and drier

( 1 3 )

年 月 Year and Month	生産(P)		受入(R) Quantity(n)	出荷(Sh)			在庫(I) Quantity(n)
	数量(台) Quantity(n)	金額(百万円) (million yen)		販売(Sa)		その他(O)	
				数量(台) Quantity(n)	金額(百万円) (million yen)	数量(台) Quantity(n)	
平成18年 (2006)	1,059,862	100,409	680,780	1,259,582	118,070	457,625	76,872
19 (2007)	875,926	77,498	575,284	1,235,845	109,984	234,039	58,198
20 (2008)	781,723	70,979	389,659	1,034,550	82,510	135,706	59,324
21 (2009)	730,303	63,712	315,187	961,533	69,585	61,535	81,746
22 (2010)	695,402	53,981	519,152	1,169,291	90,809	11,980	115,029
平成20年度 (08FY)	734,203	67,759	324,121	963,802	72,826	107,479	41,908
21 (09FY)	741,588	61,447	321,890	983,808	69,561	46,304	75,274
平成22年							
1~3月 (Q1)	172,396	12,326	75,426	252,317	17,945	1,977	75,274
4~6月 (Q2)	178,472	13,657	168,180	333,997	26,287	4,437	83,492
7~9月 (Q3)	167,941	13,782	145,304	292,757	24,366	2,000	101,980
10~12月 (Q4)	176,593	14,216	130,242	290,220	22,211	3,566	115,029
平成22年							
1月 (Jan.)	64,597	4,624	21,793	78,314	5,695	642	89,180
2 (Feb.)	53,883	3,753	22,444	81,106	5,886	633	83,768
3 (Mar.)	53,916	3,949	31,189	92,897	6,364	702	75,274
4 (Apr.)	49,586	3,535	37,595	96,652	8,344	2,111	63,692
5 (May)	67,023	5,409	52,218	105,391	8,143	1,485	76,057
6 (Jun.)	61,863	4,713	78,367	131,954	9,800	841	83,492
7 (Jul.)	66,849	5,412	55,770	110,916	9,204	532	94,663
8 (Aug.)	49,021	4,078	47,666	93,403	7,929	868	97,079
9 (Sep.)	52,071	4,292	41,868	88,438	7,233	600	101,980
10 (Oct.)	56,962	4,804	31,636	93,268	7,303	1,472	95,838
11 (Nov.)	65,193	5,058	49,362	101,282	7,784	845	108,266
12 (Dec.)	54,438	4,354	49,244	95,670	7,124	1,249	115,029

電気掃除機  
Electric vacuum cleaners

( 1 4 )

年 月 Year and Month	生産(P)		受入(R) Quantity(n)	出荷(Sh)			在庫(I) Quantity(n)
	数量(台) Quantity(n)	金額(百万円) (million yen)		販売(Sa)		その他(O)	
				数量(台) Quantity(n)	金額(百万円) (million yen)	数量(台) Quantity(n)	
平成18年 (2006)	3,158,561	49,771	4,686,115	5,992,551	93,871	1,810,743	441,992
19 (2007)	2,948,743	49,666	4,143,552	5,370,045	89,019	1,706,794	362,501
20 (2008)	2,575,227	42,851	4,017,164	4,949,652	79,851	1,697,438	308,726
21 (2009)	2,177,441	36,902	3,136,755	4,722,457	75,182	556,006	341,633
22 (2010)	1,997,160	35,819	2,922,438	4,986,842	74,965	14,919	259,468
平成20年度 (08FY)	2,439,196	41,017	3,889,236	4,822,985	77,758	1,614,202	322,639
21 (09FY)	2,060,294	35,089	2,794,295	4,744,639	72,698	161,937	270,652
平成22年							
1~3月 (Q1)	361,996	6,259	709,054	1,138,338	15,680	3,693	270,652
4~6月 (Q2)	520,237	8,604	625,484	1,131,663	15,696	2,586	282,122
7~9月 (Q3)	534,439	10,245	681,183	1,237,027	19,664	5,057	255,660
10~12月 (Q4)	580,488	10,711	906,717	1,479,814	23,925	3,583	259,468
平成22年							
1月 (Jan.)	118,366	2,079	243,040	308,299	4,043	1,233	393,507
2 (Feb.)	120,562	2,097	236,603	397,441	5,672	1,461	351,770
3 (Mar.)	123,068	2,083	229,411	432,598	5,965	999	270,652
4 (Apr.)	185,578	3,112	212,021	393,329	5,215	898	274,024
5 (May)	155,585	2,528	207,431	354,367	5,090	821	281,852
6 (Jun.)	179,074	2,964	206,032	383,967	5,391	867	282,122
7 (Jul.)	191,971	3,539	225,667	414,616	5,877	790	284,354
8 (Aug.)	159,641	3,185	241,748	414,191	6,528	1,322	270,230
9 (Sep.)	182,827	3,521	213,768	408,220	7,259	2,945	255,660
10 (Oct.)	205,875	3,974	229,354	431,825	7,418	1,216	257,848
11 (Nov.)	197,847	3,596	320,749	464,906	7,522	1,436	310,102
12 (Dec.)	176,766	3,141	356,614	583,083	8,985	931	259,468

温水洗浄便座  
Electric toilet seats

( 1 5 )

年 月 Year and Month	生産(P)		受入(R) Quantity(n)	出荷(Sh)			在庫(I) Quantity(n)
	数量(台) Quantity(n)	金額(百万円) (million yen)		販売(Sa)		その他(O) Quantity(n)	
				数量(台) Quantity(n)	金額(百万円) (million yen)		
平成18年 (2006)	2,528,513	73,499	944,482	2,841,989	81,734	656,748	65,250
19 (2007)	2,413,415	74,622	1,057,852	2,766,620	82,200	679,970	88,996
20 (2008)	2,361,065	72,756	1,041,223	2,672,259	79,825	682,975	136,050
21 (2009)	2,101,221	64,325	924,231	2,389,634	69,511	695,906	75,962
22 (2010)	2,443,339	72,878	1,020,395	2,708,989	75,931	727,905	102,802
平成20年度 (08FY)	2,236,735	69,587	993,643	2,557,124	76,465	666,548	95,462
21 (09FY)	2,176,701	65,877	957,456	2,438,380	70,293	714,464	76,775
平成22年							
1~3月 (Q1)	557,606	16,354	262,977	632,239	17,529	187,531	76,775
4~6月 (Q2)	553,456	16,671	238,195	615,044	17,293	163,887	89,495
7~9月 (Q3)	630,306	18,810	240,978	681,401	19,330	175,821	103,557
10~12月 (Q4)	701,971	21,043	278,245	780,305	21,779	200,666	102,802
平成22年							
1月 (Jan.)	170,249	4,867	92,149	190,865	5,108	58,671	88,824
2 (Feb.)	189,737	5,513	86,355	200,738	5,604	68,894	95,284
3 (Mar.)	197,620	5,974	84,473	240,636	6,817	59,966	76,775
4 (Apr.)	172,624	5,284	55,651	202,674	5,872	46,869	55,507
5 (May)	174,417	5,097	84,672	193,286	4,990	48,936	72,374
6 (Jun.)	206,415	6,290	97,872	219,084	6,431	68,082	89,495
7 (Jul.)	212,498	6,409	81,961	219,681	6,330	62,570	101,703
8 (Aug.)	189,843	5,678	72,146	220,210	6,118	48,882	94,600
9 (Sep.)	227,965	6,723	86,871	241,510	6,882	64,369	103,557
10 (Oct.)	228,853	6,752	85,658	245,122	6,869	64,256	108,690
11 (Nov.)	245,282	7,466	93,600	270,055	7,581	65,641	111,876
12 (Dec.)	227,836	6,825	98,987	265,128	7,329	70,769	102,802

電気かみそり  
Electric shavers

( 1 6 )

年 月 Year and Month	生産(P)		受入(R) Quantity(n)	出荷(Sh)			在庫(I) Quantity(n)
	数量(個) Quantity(n)	金額(百万円) (million yen)		販売(Sa)		その他(O) Quantity(n)	
				数量(個) Quantity(n)	金額(百万円) (million yen)		
平成18年 (2006)	2,068,562	13,749	5,678,822	7,552,142	32,610	236,470	523,751
19 (2007)	1,687,378	14,506	4,619,405	6,407,706	29,721	-	293,229
20 (2008)	2,127,706	16,192	5,192,209	6,896,680	31,360	-	716,464
21 (2009)	1,911,946	15,630	4,493,645	6,573,155	28,608	10,900	538,000
22 (2010)	2,488,502	18,716	4,380,236	6,957,240	30,489	8,600	440,898
平成20年度 (08FY)	2,144,350	16,115	4,566,047	6,652,526	29,929	6,300	374,604
21 (09FY)	2,114,502	17,071	4,677,060	6,619,110	29,399	6,400	540,656
平成22年							
1~3月 (Q1)	584,007	4,103	1,002,913	1,582,464	6,697	1,800	540,656
4~6月 (Q2)	615,736	5,525	1,074,919	1,763,150	8,561	6,300	461,861
7~9月 (Q3)	626,197	3,889	1,035,916	1,696,990	6,839	500	426,484
10~12月 (Q4)	662,562	5,199	1,266,488	1,914,636	8,392	-	440,898
平成22年							
1月 (Jan.)	150,067	867	337,287	458,912	1,705	-	566,442
2 (Feb.)	186,368	1,173	336,796	532,658	2,192	-	556,948
3 (Mar.)	247,572	2,063	328,830	590,894	2,800	1,800	540,656
4 (Apr.)	235,808	2,140	374,574	623,963	3,198	5,800	521,275
5 (May)	192,454	1,711	365,470	556,016	2,609	-	523,183
6 (Jun.)	187,474	1,674	334,875	583,171	2,754	500	461,861
7 (Jul.)	211,906	1,137	378,133	554,984	2,229	400	496,516
8 (Aug.)	212,623	1,245	339,756	543,993	2,166	100	504,802
9 (Sep.)	201,668	1,507	318,027	598,013	2,444	-	426,484
10 (Oct.)	226,292	1,698	335,324	559,025	2,543	-	429,075
11 (Nov.)	205,511	1,653	447,955	660,286	2,886	-	422,255
12 (Dec.)	230,759	1,848	483,209	695,325	2,963	-	440,898



電気マッサージ器具  
Electric massagers

( 1 7 )

年 月 Year and Month	生産(P)		受入(R) 数量(台) Quantity(n)	出荷(Sh)			在庫(I) 数量(台) Quantity(n)
	数量(台) Quantity(n)	金額(百万円) (million yen)		販売(Sa)		その他(O) 数量(台) Quantity(n)	
			数量(台) Quantity(n)	金額(百万円) (million yen)	数量(台) Quantity(n)		数量(台) Quantity(n)
平成18年 (2006)	304,533	39,782	413,617	701,978	43,033	44,722	74,545
19 (2007)	239,682	30,349	335,376	589,780	31,794	1,526	54,955
20 (2008)	190,113	20,606	298,529	483,502	23,928	800	59,294
21 (2009)	195,261	21,487	263,338	475,173	24,044	768	40,856
22 (2010)	199,954	22,344	194,436	399,700	23,119	698	34,828
平成20年度 (08FY)	168,838	18,758	268,777	452,503	21,824	775	42,095
21 (09FY)	214,026	23,631	251,072	470,157	25,179	688	36,348
平成22年 1~3月 (Q1)	46,901	5,216	26,865	78,174	4,924	100	36,348
4~6月 (Q2)	54,061	6,616	59,050	115,858	6,861	142	33,459
7~9月 (Q3)	48,819	5,220	62,705	110,325	5,814	301	34,357
10~12月 (Q4)	50,173	5,292	45,816	95,343	5,520	155	34,828
平成22年 1月 (Jan.)	18,358	1,994	9,245	25,417	1,797	37	43,005
2 (Feb.)	14,209	1,503	11,190	24,004	1,338	22	44,378
3 (Mar.)	14,334	1,719	6,430	28,753	1,789	41	36,348
4 (Apr.)	17,988	2,292	24,250	39,363	2,357	53	39,170
5 (May)	17,708	2,174	16,524	37,049	1,937	41	36,312
6 (Jun.)	18,365	2,150	18,276	39,446	2,567	48	33,459
7 (Jul.)	17,044	1,824	21,544	29,084	1,624	25	42,938
8 (Aug.)	14,417	1,549	23,529	38,848	1,770	198	41,838
9 (Sep.)	17,358	1,847	17,632	42,393	2,420	78	34,357
10 (Oct.)	15,380	1,731	16,451	28,786	1,614	86	37,316
11 (Nov.)	17,275	1,820	10,579	30,534	1,907	36	34,580
12 (Dec.)	17,518	1,741	18,786	36,023	1,999	33	34,828

家庭用生ゴミ処理機  
Electric disposers

( 1 8 )

年 月 Year and Month	生産(P)		受入(R) 数量(台) Quantity(n)	出荷(Sh)			在庫(I) 数量(台) Quantity(n)
	数量(台) Quantity(n)	金額(百万円) (million yen)		販売(Sa)		その他(O) 数量(台) Quantity(n)	
			数量(台) Quantity(n)	金額(百万円) (million yen)	数量(台) Quantity(n)		数量(台) Quantity(n)
平成18年 (2006)	92,837	3,144	1,087	92,622	3,114	2,263	9,321
19 (2007)	77,332	2,717	1,353	75,168	2,559	1,089	11,745
20 (2008)	72,814	2,435	111	73,010	2,483	1,118	10,542
21 (2009)	55,050	1,996	11	55,798	2,098	2,896	6,909
22 (2010)	45,200	1,654	66	49,499	1,958	363	2,311
平成20年度 (08FY)	71,472	2,391	82	71,248	2,444	1,084	10,843
21 (09FY)	50,881	1,874	4	53,901	2,062	2,960	4,867
平成22年 1~3月 (Q1)	8,232	307	1	10,106	398	169	4,867
4~6月 (Q2)	21,614	763	39	20,147	732	79	6,292
7~9月 (Q3)	9,464	363	26	13,064	581	86	2,632
10~12月 (Q4)	5,890	221	-	6,182	247	29	2,311
平成22年 1月 (Jan.)	2,071	80	-	2,465	107	7	6,508
2 (Feb.)	2,615	97	-	3,651	136	9	5,463
3 (Mar.)	3,546	130	1	3,990	155	153	4,867
4 (Apr.)	6,827	239	7	6,495	232	21	5,183
5 (May)	7,457	265	32	5,831	211	46	6,795
6 (Jun.)	7,330	259	-	7,821	289	12	6,292
7 (Jul.)	3,598	143	2	3,872	154	49	5,971
8 (Aug.)	3,266	127	24	5,793	293	19	3,449
9 (Sep.)	2,600	93	-	3,399	134	18	2,632
10 (Oct.)	1,990	79	-	2,317	91	14	2,291
11 (Nov.)	2,300	83	-	2,072	83	9	2,510
12 (Dec.)	1,600	59	-	1,793	73	6	2,311

32  
電球、配線及び  
電気照明器具

電球、配線及び電気照明器具  
Electric lamps, Wiring equipment  
and Luminaries  
(1~21)

電球  
Electric lamps  
(1~12)

年 月 Year and Month	生産(P)		出荷(Sh) 販売(Sa)		生産(P)		出荷(Sh) 販売(Sa)	
	金額(百万円) (million yen)	金額(百万円) (million yen)	金額(百万円) (million yen)	金額(百万円) (million yen)	金額(百万円) (million yen)	金額(百万円) (million yen)	金額(百万円) (million yen)	
平成18年 (2006)	1,164,920	1,378,346	414,894	474,222				
19 (2007)	1,160,259	1,402,338	362,769	456,231				
20 (2008)	1,103,418	1,358,954	328,310	430,863				
21 (2009)	845,224	1,090,484	228,365	343,811				
22 (2010)	888,162	1,131,692	227,360	337,216				
平成20年度 (08FY)	1,008,113	1,261,765	291,880	399,255				
21 (09FY)	878,083	1,123,625	232,437	351,422				
平成22年 1~3月 (Q1)	227,034	294,750	52,443	82,200				
4~6月 (Q2)	214,044	260,437	58,210	77,950				
7~9月 (Q3)	213,709	268,303	54,353	75,107				
10~12月 (Q4)	233,375	308,202	62,354	101,959				
平成22年 1月 (Jan.)	71,387	92,146	16,679	26,258				
2 (Feb.)	75,298	97,417	16,997	26,369				
3 (Mar.)	80,349	105,187	18,767	29,573				
4 (Apr.)	75,757	92,842	19,682	27,963				
5 (May)	66,118	79,696	18,175	23,868				
6 (Jun.)	72,169	87,899	20,353	26,119				
7 (Jul.)	73,395	90,676	19,316	25,544				
8 (Aug.)	67,632	84,963	16,093	23,116				
9 (Sep.)	72,682	92,664	18,944	26,447				
10 (Oct.)	76,134	98,485	19,722	31,110				
11 (Nov.)	79,131	102,403	21,643	32,920				
12 (Dec.)	78,110	107,314	20,989	37,929				

白熱電球  
Incandescent lamps

(1~4)

年 月 Year and Month	生産(P)		受入(R) 数量(千個) Quantity(10 <sup>3</sup> n)	出荷(Sh)			在庫(I) 数量(千個) Quantity(10 <sup>3</sup> n)
	数量(千個) Quantity(10 <sup>3</sup> n)	金額(百万円) (million yen)		販売(Sa)		その他(O)	
	数量(千個) Quantity(10 <sup>3</sup> n)	金額(百万円) (million yen)	数量(千個) Quantity(10 <sup>3</sup> n)	数量(千個) Quantity(10 <sup>3</sup> n)	金額(百万円) (million yen)	数量(千個) Quantity(10 <sup>3</sup> n)	数量(千個) Quantity(10 <sup>3</sup> n)
平成18年 (2006)	1,100,400	52,934	883,565	1,274,383	72,402	721,185	105,377
19 (2007)	990,338	48,108	910,785	1,277,159	69,846	650,869	78,996
20 (2008)	898,941	43,573	922,981	1,190,335	63,707	634,041	76,261
21 (2009)	615,243	33,921	652,054	859,152	51,365	429,855	50,868
22 (2010)	796,617	37,139	891,963	1,108,456	53,670	572,710	57,532
平成20年度 (08FY)	763,969	40,690	784,710	1,019,543	59,168	538,176	57,769
21 (09FY)	706,923	35,512	774,088	983,313	53,127	504,354	50,542
平成22年 1~3月 (Q1)	195,245	8,850	225,292	274,620	13,104	145,290	50,542
4~6月 (Q2)	198,470	9,457	222,810	270,852	13,373	144,793	56,303
7~9月 (Q3)	200,329	9,152	215,902	276,007	12,763	141,115	55,532
10~12月 (Q4)	202,573	9,680	227,959	286,977	14,430	141,512	57,532
平成22年 1月 (Jan.)	60,657	2,696	74,944	88,323	4,101	47,456	49,657
2 (Feb.)	65,191	2,952	75,535	90,294	4,206	46,771	53,352
3 (Mar.)	69,397	3,202	74,813	96,003	4,797	51,063	50,542
4 (Apr.)	65,248	3,076	75,719	90,993	4,753	49,406	51,154
5 (May)	63,774	2,980	72,677	87,238	4,100	46,535	53,873
6 (Jun.)	69,448	3,401	74,414	92,621	4,520	48,852	56,303
7 (Jul.)	69,165	3,290	70,907	93,350	4,390	47,831	55,229
8 (Aug.)	61,389	2,777	68,627	84,383	3,969	44,471	56,434
9 (Sep.)	69,775	3,085	76,368	98,274	4,404	48,813	55,532
10 (Oct.)	65,737	3,281	74,075	90,128	4,584	46,789	58,299
11 (Nov.)	69,890	3,387	78,925	100,105	4,837	47,456	59,595
12 (Dec.)	66,946	3,012	74,959	96,744	5,009	47,267	57,532

一般照明用電球  
Incandescent lamps for general lighting

(1)

年 月 Year and Month	生産(P)		受入(R) 数量(千個) Quantity(10 <sup>3</sup> n)	出荷(Sh)			在庫(I) 数量(千個) Quantity(10 <sup>3</sup> n)
	数量(千個) Quantity(10 <sup>3</sup> n)	金額(百万円) (million yen)		販売(Sa)		その他(O)	
			数量(千個) Quantity(10 <sup>3</sup> n)	金額(百万円) (million yen)	数量(千個) Quantity(10 <sup>3</sup> n)	数量(千個) Quantity(10 <sup>3</sup> n)	
平成18年 (2006)	121,775	14,135	80,436	135,120	18,360	62,961	20,986
19 (2007)	109,598	12,815	78,951	134,809	17,803	53,053	21,676
20 (2008)	82,893	10,466	59,194	115,792	15,727	31,689	16,137
21 (2009)	73,039	9,476	47,084	99,879	13,914	26,162	10,218
22 (2010)	69,759	9,474	36,270	88,319	12,145	14,874	12,704
平成20年度 (08FY)	80,134	10,234	55,097	111,489	15,258	29,327	11,567
21 (09FY)	74,139	9,746	46,458	99,491	13,766	24,711	7,612
平成22年 1~3月 (Q1)	14,022	1,880	9,011	20,884	2,827	4,405	7,612
4~6月 (Q2)	16,977	2,300	7,863	20,657	2,781	3,397	8,399
7~9月 (Q3)	17,561	2,404	9,580	20,437	2,779	3,312	11,793
10~12月 (Q4)	21,199	2,890	9,816	26,341	3,758	3,760	12,704
平成22年 1月 (Jan.)	3,940	518	3,243	5,895	817	1,491	9,666
2 (Feb.)	4,776	623	3,290	6,619	904	1,583	9,530
3 (Mar.)	5,306	739	2,478	8,370	1,106	1,331	7,612
4 (Apr.)	5,187	698	3,052	7,688	1,046	1,153	7,012
5 (May)	5,232	675	2,086	6,233	833	1,049	7,047
6 (Jun.)	6,558	927	2,725	6,736	902	1,195	8,399
7 (Jul.)	6,586	902	3,061	7,133	981	1,121	9,793
8 (Aug.)	4,745	640	3,175	6,383	852	1,076	10,254
9 (Sep.)	6,230	862	3,344	6,921	946	1,115	11,793
10 (Oct.)	6,934	931	3,196	8,210	1,185	1,230	12,482
11 (Nov.)	8,326	1,174	4,249	8,667	1,245	1,454	14,934
12 (Dec.)	5,939	785	2,371	9,464	1,328	1,076	12,704

自動車用電球  
Automotive lamps

(2)

年 月 Year and Month	生産(P)		受入(R) 数量(千個) Quantity(10 <sup>3</sup> n)	出荷(Sh)			在庫(I) 数量(千個) Quantity(10 <sup>3</sup> n)
	数量(千個) Quantity(10 <sup>3</sup> n)	金額(百万円) (million yen)		販売(Sa)		その他(O)	
			数量(千個) Quantity(10 <sup>3</sup> n)	金額(百万円) (million yen)	数量(千個) Quantity(10 <sup>3</sup> n)	数量(千個) Quantity(10 <sup>3</sup> n)	
平成18年 (2006)	692,784	12,738	581,406	786,188	18,094	498,131	52,289
19 (2007)	657,107	11,461	628,258	843,244	17,907	463,651	30,763
20 (2008)	637,193	11,425	680,390	831,096	17,013	480,882	36,347
21 (2009)	407,815	6,930	469,916	575,679	11,037	314,851	21,485
22 (2010)	585,979	8,962	672,967	791,349	13,750	462,049	26,859
平成20年度 (08FY)	525,045	9,917	576,217	701,110	14,581	400,612	25,247
21 (09FY)	490,320	7,759	572,753	676,831	12,473	387,796	23,695
平成22年 1~3月 (Q1)	144,676	2,272	172,600	196,161	3,554	118,904	23,695
4~6月 (Q2)	143,497	2,139	167,034	192,234	3,362	116,243	25,744
7~9月 (Q3)	148,993	2,278	161,148	198,856	3,377	113,546	23,478
10~12月 (Q4)	148,813	2,273	172,185	204,098	3,457	113,356	26,859
平成22年 1月 (Jan.)	45,095	726	57,183	63,765	1,136	38,730	21,268
2 (Feb.)	48,498	765	57,165	64,909	1,174	38,003	24,018
3 (Mar.)	51,083	781	58,252	67,487	1,244	42,171	23,695
4 (Apr.)	47,633	700	56,424	62,872	1,161	39,693	25,184
5 (May)	46,628	706	54,830	64,054	1,078	37,247	25,340
6 (Jun.)	49,236	733	55,780	65,308	1,123	39,303	25,744
7 (Jul.)	50,276	800	53,646	67,214	1,179	38,407	24,045
8 (Aug.)	46,244	690	50,098	60,049	1,013	35,095	25,239
9 (Sep.)	52,473	788	57,404	71,593	1,185	40,044	23,478
10 (Oct.)	48,277	738	56,035	65,070	1,125	37,151	25,405
11 (Nov.)	51,171	769	58,994	72,428	1,175	37,376	25,767
12 (Dec.)	49,365	766	57,156	66,600	1,157	38,829	26,859

ハロゲン電球  
Tungsten halogen lamps

(3)

年 月 Year and Month	生産(P)		受入(R) Quantity(10 <sup>3</sup> n)	出荷(Sh)			在庫(I) Quantity(10 <sup>3</sup> n)
	数量(千個) Quantity(10 <sup>3</sup> n)	金額(百万円) (million yen)		販売(Sa)		その他(O)	
			数量(千個) Quantity(10 <sup>3</sup> n)	金額(百万円) (million yen)	数量(千個) Quantity(10 <sup>3</sup> n)	数量(千個) Quantity(10 <sup>3</sup> n)	
平成18年 (2006)	45,317	16,739	24,218	33,130	22,273	36,829	6,389
19 (2007)	43,852	16,123	23,104	32,094	22,099	35,436	6,325
20 (2008)	39,851	14,572	23,037	28,267	20,288	34,598	6,863
21 (2009)	31,582	11,648	17,187	24,698	17,792	25,747	5,694
22 (2010)	34,654	12,777	20,467	24,968	18,701	31,100	5,245
平成20年度 (08FY)	36,895	13,727	21,002	27,218	19,558	31,103	6,457
21 (09FY)	32,841	12,052	18,110	24,656	17,991	27,753	5,505
平成22年 1~3月 (Q1)	8,942	3,304	4,914	6,320	4,713	7,854	5,505
4~6月 (Q2)	9,105	3,244	5,534	6,313	4,646	8,308	5,649
7~9月 (Q3)	8,371	3,081	4,957	6,056	4,557	7,558	5,484
10~12月 (Q4)	8,236	3,148	5,062	6,279	4,785	7,380	5,245
平成22年 1月 (Jan.)	2,842	1,060	1,647	2,067	1,506	2,583	5,577
2 (Feb.)	2,922	1,086	1,621	2,061	1,499	2,447	5,652
3 (Mar.)	3,178	1,158	1,646	2,192	1,708	2,824	5,505
4 (Apr.)	3,141	1,107	1,934	2,165	1,627	2,905	5,553
5 (May)	2,926	1,023	1,808	1,997	1,398	2,808	5,523
6 (Jun.)	3,038	1,114	1,792	2,151	1,621	2,595	5,649
7 (Jul.)	2,999	1,083	1,717	2,052	1,533	2,728	5,619
8 (Aug.)	2,775	1,004	1,840	2,061	1,468	2,714	5,605
9 (Sep.)	2,597	994	1,400	2,043	1,556	2,116	5,484
10 (Oct.)	2,822	1,079	1,793	2,021	1,523	2,618	5,498
11 (Nov.)	2,671	1,041	1,640	2,126	1,605	2,306	5,419
12 (Dec.)	2,743	1,028	1,629	2,132	1,657	2,456	5,245

その他の白熱電球  
Miscellaneous incandescent lamps

(4)

年 月 Year and Month	生産(P)		受入(R) Quantity(10 <sup>3</sup> n)	出荷(Sh)			在庫(I) Quantity(10 <sup>3</sup> n)
	数量(千個) Quantity(10 <sup>3</sup> n)	金額(百万円) (million yen)		販売(Sa)		その他(O)	
			数量(千個) Quantity(10 <sup>3</sup> n)	金額(百万円) (million yen)	数量(千個) Quantity(10 <sup>3</sup> n)	数量(千個) Quantity(10 <sup>3</sup> n)	
平成18年 (2006)	240,524	9,322	197,505	319,945	13,675	123,264	25,713
19 (2007)	179,781	7,709	180,472	267,012	12,037	98,729	20,232
20 (2008)	139,004	7,110	160,360	215,180	10,679	86,872	16,914
21 (2009)	102,807	5,867	117,867	158,896	8,622	63,095	13,471
22 (2010)	106,225	5,926	162,259	203,820	9,074	64,687	12,724
平成20年度 (08FY)	121,895	6,812	132,394	179,726	9,771	77,134	14,498
21 (09FY)	109,623	5,955	136,767	182,335	8,897	64,094	13,730
平成22年 1~3月 (Q1)	27,605	1,394	38,767	51,255	2,010	14,127	13,730
4~6月 (Q2)	28,891	1,774	42,379	51,648	2,584	16,845	16,511
7~9月 (Q3)	25,404	1,389	40,217	50,658	2,050	16,699	14,777
10~12月 (Q4)	24,325	1,369	40,896	50,259	2,430	17,016	12,724
平成22年 1月 (Jan.)	8,780	392	12,871	16,596	642	4,652	13,146
2 (Feb.)	8,995	478	13,459	16,705	629	4,738	14,152
3 (Mar.)	9,830	524	12,437	17,954	739	4,737	13,730
4 (Apr.)	9,287	571	14,309	18,268	919	5,655	13,405
5 (May)	8,988	576	13,953	14,954	791	5,431	15,963
6 (Jun.)	10,616	627	14,117	18,426	874	5,759	16,511
7 (Jul.)	9,304	505	12,483	16,951	697	5,575	15,772
8 (Aug.)	7,625	443	13,514	15,990	636	5,586	15,336
9 (Sep.)	8,475	441	14,220	17,717	717	5,538	14,777
10 (Oct.)	7,704	533	13,051	14,827	751	5,790	14,914
11 (Nov.)	7,722	403	14,042	16,884	812	6,320	13,475
12 (Dec.)	8,899	433	13,803	18,548	867	4,906	12,724

放電ランプ  
Discharge lamps

(5~12)

蛍光ランプ  
Fluorescent lamps

(5~10)

年 月 Year and Month	生産(P)		受入(R)		出荷(Sh)			在庫(I)	
	金額(百万円) (million yen)	金額(百万円) (million yen)	数量(千個) Quantity(10 <sup>3</sup> n)	金額(百万円) (million yen)	販売(Sa)		その他(O)		
					数量(千個) Quantity(10 <sup>3</sup> n)	金額(百万円) (million yen)			数量(千個) Quantity(10 <sup>3</sup> n)
平成18年 (2006)	361,960	401,820	987,458	288,550	362,672	896,312	318,096	442,593	61,621
19 (2007)	314,661	386,385	917,610	243,326	293,155	942,886	303,518	263,418	65,150
20 (2008)	284,737	367,156	860,903	217,793	278,991	906,328	286,529	210,325	88,189
21 (2009)	194,444	292,446	627,442	153,484	176,746	702,989	229,334	132,644	56,661
22 (2010)	190,221	283,546	545,408	141,714	160,075	600,431	212,216	132,143	35,793
平成20年度 (08FY)	251,190	340,087	734,690	194,279	260,188	796,553	265,556	193,395	66,980
21 (09FY)	196,925	298,295	683,462	152,692	177,452	751,159	231,136	126,505	56,364
平成22年									
1~3月 (Q1)	43,593	69,096	167,100	31,375	40,151	185,791	50,773	27,995	56,364
4~6月 (Q2)	48,753	64,577	134,483	36,454	39,484	151,037	47,234	25,784	53,488
7~9月 (Q3)	45,201	62,344	119,201	33,243	35,527	121,534	44,477	39,279	47,421
10~12月 (Q4)	52,674	87,529	124,624	40,642	44,913	142,069	69,732	39,085	35,793
平成22年									
1月 (Jan.)	13,983	22,157	50,144	9,903	14,796	59,517	16,252	7,506	60,813
2 (Feb.)	14,045	22,163	52,457	10,131	13,984	61,426	16,189	9,060	56,769
3 (Mar.)	15,565	24,776	64,499	11,341	11,371	64,848	18,332	11,429	56,364
4 (Apr.)	16,606	23,210	47,519	12,413	13,894	56,681	17,062	9,199	51,873
5 (May)	15,195	19,768	41,082	11,277	12,539	46,380	14,412	8,140	50,979
6 (Jun.)	16,952	21,599	45,882	12,764	13,051	47,976	15,760	8,445	53,488
7 (Jul.)	16,026	21,154	42,343	11,902	10,930	45,149	15,060	7,812	53,808
8 (Aug.)	13,316	19,147	31,225	9,523	12,158	33,650	13,459	8,787	54,761
9 (Sep.)	15,859	22,043	45,633	11,818	12,439	42,735	15,958	22,680	47,421
10 (Oct.)	16,441	26,526	38,624	12,219	14,315	43,197	20,499	11,269	45,897
11 (Nov.)	18,256	28,083	42,867	14,296	15,694	45,010	22,140	14,534	44,899
12 (Dec.)	17,977	32,920	43,133	14,127	14,904	53,862	27,093	13,282	35,793

直管形の20W  
Straight type 20W

(5)

年 月 Year and Month	生産(P)		受入(R)	出荷(Sh)			在庫(I)
	数量(千個) Quantity(10 <sup>3</sup> n)	金額(百万円) (million yen)		販売(Sa)		その他(O)	
			数量(千個) Quantity(10 <sup>3</sup> n)	金額(百万円) (million yen)	数量(千個) Quantity(10 <sup>3</sup> n)		
平成18年 (2006)	63,975	17,695	19,326	60,390	20,061	22,556	8,950
19 (2007)	52,906	14,006	16,202	52,685	17,998	18,013	7,373
20 (2008)	44,925	12,110	16,301	47,421	16,453	13,978	7,217
21 (2009)	41,331	10,741	10,733	42,538	14,763	11,923	4,833
22 (2010)	40,621	10,711	10,132	43,292	14,846	9,032	3,262
平成20年度 (08FY)	43,691	11,982	15,412	46,105	16,090	13,011	5,362
21 (09FY)	42,554	11,102	10,678	43,118	14,910	12,189	3,297
平成22年							
1~3月 (Q1)	7,963	1,774	2,108	9,359	2,877	2,250	3,297
4~6月 (Q2)	9,541	2,473	2,789	9,394	2,987	2,378	3,845
7~9月 (Q3)	9,531	2,775	2,187	8,782	2,719	1,511	5,274
10~12月 (Q4)	13,586	3,689	3,048	15,757	6,263	2,893	3,262
平成22年							
1月 (Jan.)	1,930	373	647	2,811	900	835	3,764
2 (Feb.)	3,069	746	783	3,041	934	768	3,809
3 (Mar.)	2,964	655	678	3,507	1,043	647	3,297
4 (Apr.)	3,286	834	1,064	3,492	1,158	765	3,380
5 (May)	2,594	738	845	2,895	889	774	3,151
6 (Jun.)	3,661	901	880	3,007	940	839	3,845
7 (Jul.)	3,363	968	573	2,934	891	460	4,389
8 (Aug.)	2,077	493	706	2,691	836	424	4,058
9 (Sep.)	4,091	1,314	908	3,157	992	627	5,274
10 (Oct.)	3,170	743	1,058	4,617	1,866	799	4,087
11 (Nov.)	5,555	1,630	1,074	5,067	1,927	1,051	4,600
12 (Dec.)	4,861	1,316	916	6,073	2,470	1,043	3,262

直管形の40W  
Straight type 40W

(6)

年 月 Year and Month	生産(P)		受入(R) 数量(千個) Quantity(10 <sup>3</sup> n)	出荷(Sh)			在庫(I) 数量(千個) Quantity(10 <sup>3</sup> n)
	数量(千個) Quantity(10 <sup>3</sup> n)	金額(百万円) (million yen)		販売(Sa)		その他(O)	
			数量(千個) Quantity(10 <sup>3</sup> n)	金額(百万円) (million yen)	数量(千個) Quantity(10 <sup>3</sup> n)	数量(千個) Quantity(10 <sup>3</sup> n)	
平成18年 (2006)	101,611	39,600	35,239	99,879	45,990	34,930	12,833
19 (2007)	83,070	34,156	26,652	92,135	44,867	20,216	10,215
20 (2008)	77,079	33,177	24,711	84,158	42,370	18,462	9,391
21 (2009)	67,674	29,032	22,393	76,490	37,799	16,480	6,489
22 (2010)	72,806	30,261	23,204	79,555	38,508	17,325	5,620
平成20年度 (08FY)	74,027	32,117	24,021	80,917	40,949	17,332	7,674
21 (09FY)	69,324	29,460	23,423	78,690	38,261	16,868	4,863
平成22年 1~3月 (Q1)	17,079	6,969	5,609	20,608	9,754	3,709	4,863
4~6月 (Q2)	18,753	7,975	6,143	18,732	8,720	5,118	5,900
7~9月 (Q3)	16,166	6,302	5,434	17,697	8,381	3,932	5,876
10~12月 (Q4)	20,808	9,015	6,018	22,518	11,653	4,566	5,620
平成22年 1月 (Jan.)	5,716	2,479	1,927	6,549	3,070	1,086	6,496
2 (Feb.)	5,152	1,928	1,578	6,228	3,092	1,357	5,644
3 (Mar.)	6,211	2,562	2,104	7,831	3,592	1,266	4,863
4 (Apr.)	6,326	2,645	1,767	6,260	3,125	1,792	4,893
5 (May)	5,863	2,684	1,761	5,674	2,583	1,567	5,276
6 (Jun.)	6,564	2,646	2,615	6,798	3,012	1,759	5,900
7 (Jul.)	5,302	1,853	2,162	6,149	2,931	1,434	5,782
8 (Aug.)	5,631	2,356	1,516	5,447	2,570	1,115	6,369
9 (Sep.)	5,233	2,093	1,756	6,101	2,880	1,383	5,876
10 (Oct.)	6,721	2,897	1,825	6,542	3,350	1,491	6,390
11 (Nov.)	6,803	2,788	2,091	7,340	3,748	1,704	6,241
12 (Dec.)	7,284	3,330	2,102	8,636	4,555	1,371	5,620

環形  
Circular type

(7)

年 月 Year and Month	生産(P)		受入(R) 数量(千個) Quantity(10 <sup>3</sup> n)	出荷(Sh)			在庫(I) 数量(千個) Quantity(10 <sup>3</sup> n)
	数量(千個) Quantity(10 <sup>3</sup> n)	金額(百万円) (million yen)		販売(Sa)		その他(O)	
			数量(千個) Quantity(10 <sup>3</sup> n)	金額(百万円) (million yen)	数量(千個) Quantity(10 <sup>3</sup> n)	数量(千個) Quantity(10 <sup>3</sup> n)	
平成18年 (2006)	77,712	47,284	66,265	80,053	59,597	61,759	11,367
19 (2007)	74,059	43,845	60,183	76,785	56,415	56,700	12,121
20 (2008)	66,596	41,801	61,207	70,647	53,159	53,635	15,641
21 (2009)	60,278	37,045	30,628	65,072	49,867	32,682	8,782
22 (2010)	65,105	37,009	15,967	63,919	48,876	18,045	7,893
平成20年度 (08FY)	63,899	41,530	60,924	68,979	52,487	53,266	13,010
21 (09FY)	63,688	36,727	27,356	66,201	50,526	30,301	7,540
平成22年 1~3月 (Q1)	11,309	5,405	2,630	11,644	8,623	3,538	7,540
4~6月 (Q2)	15,084	9,112	3,753	11,212	8,448	4,236	10,928
7~9月 (Q3)	15,913	9,010	3,173	11,372	8,274	3,722	14,924
10~12月 (Q4)	22,799	13,482	6,411	29,691	23,531	6,549	7,893
平成22年 1月 (Jan.)	3,226	1,545	933	3,733	2,866	1,168	8,042
2 (Feb.)	4,172	2,025	932	3,654	2,640	1,244	8,246
3 (Mar.)	3,911	1,835	765	4,257	3,117	1,126	7,540
4 (Apr.)	5,232	3,005	1,419	4,344	3,214	1,555	8,291
5 (May)	4,383	2,699	1,135	3,352	2,554	1,291	9,167
6 (Jun.)	5,469	3,408	1,199	3,516	2,680	1,390	10,928
7 (Jul.)	5,125	3,338	913	3,483	2,563	1,177	12,308
8 (Aug.)	4,439	2,442	829	3,441	2,547	990	13,147
9 (Sep.)	6,349	3,230	1,431	4,448	3,164	1,555	14,924
10 (Oct.)	7,249	4,205	1,661	8,070	6,468	1,892	13,873
11 (Nov.)	8,445	4,906	2,492	9,286	7,159	2,735	12,787
12 (Dec.)	7,105	4,371	2,258	12,335	9,904	1,922	7,893

電球形  
Self-ballasted type

(8)

年 月 Year and Month	生産(P)		受入(R) 数量(千個) Quantity(10 <sup>3</sup> n)	出荷(Sh)			在庫(I) 数量(千個) Quantity(10 <sup>3</sup> n)
	数量(千個) Quantity(10 <sup>3</sup> n)	金額(百万円) (million yen)		販売(Sa)		その他(O) 数量(千個) Quantity(10 <sup>3</sup> n)	
			数量(千個) Quantity(10 <sup>3</sup> n)	金額(百万円) (million yen)	数量(千個) Quantity(10 <sup>3</sup> n)		
平成18年 (2006)	15,872	15,591	14,736	23,750	25,961	6,052	4,562
19 (2007)	3,730	2,591	29,067	28,905	30,252	4,971	3,475
20 (2008)	4,268	2,701	43,673	38,736	41,543	5,974	6,706
21 (2009)	3,016	1,713	38,405	36,861	38,490	4,073	7,191
22 (2010)	2,871	1,841	33,303	34,809	32,305	4,113	4,439
平成20年度 (08FY)	4,045	2,480	46,452	40,763	43,243	5,606	7,040
21 (09FY)	3,103	1,779	36,036	36,117	36,881	4,198	5,860
平成22年 1~3月 (Q1)	651	376	6,780	7,842	7,065	918	5,860
4~6月 (Q2)	687	460	7,571	8,646	7,683	967	4,503
7~9月 (Q3)	699	460	9,232	8,136	7,468	982	5,317
10~12月 (Q4)	834	545	9,720	10,185	10,089	1,246	4,439
平成22年 1月 (Jan.)	253	143	2,575	2,392	2,290	360	7,266
2 (Feb.)	190	110	2,019	2,323	2,223	261	6,890
3 (Mar.)	208	123	2,186	3,127	2,552	297	5,860
4 (Apr.)	275	183	2,437	3,046	2,778	339	5,187
5 (May)	233	157	2,568	2,843	2,437	313	4,832
6 (Jun.)	179	120	2,566	2,757	2,468	315	4,503
7 (Jul.)	239	156	2,610	2,595	2,526	329	4,429
8 (Aug.)	248	164	3,377	2,776	2,434	345	4,934
9 (Sep.)	212	140	3,245	2,765	2,508	308	5,317
10 (Oct.)	301	197	3,117	3,101	3,041	428	5,205
11 (Nov.)	301	196	3,281	3,366	3,256	444	4,978
12 (Dec.)	232	152	3,322	3,718	3,792	374	4,439

バックライト  
for LCD back light

(9)

年 月 Year and Month	生産(P)		受入(R) 数量(千個) Quantity(10 <sup>3</sup> n)	出荷(Sh)			在庫(I) 数量(千個) Quantity(10 <sup>3</sup> n)
	数量(千個) Quantity(10 <sup>3</sup> n)	金額(百万円) (million yen)		販売(Sa)		その他(O) 数量(千個) Quantity(10 <sup>3</sup> n)	
			数量(千個) Quantity(10 <sup>3</sup> n)	金額(百万円) (million yen)	数量(千個) Quantity(10 <sup>3</sup> n)		
平成18年 (2006)	620,106	116,900	163,661	514,814	108,422	266,090	10,099
19 (2007)	607,080	99,025	104,922	586,262	96,090	118,230	17,608
20 (2008)	581,608	80,744	82,608	565,841	78,147	81,583	34,403
21 (2009)	387,139	37,667	27,255	394,876	38,363	36,307	17,548
22 (2010)	294,347	24,034	30,909	286,854	24,813	57,680	4,509
平成20年度 (08FY)	466,284	59,647	62,544	463,607	59,309	67,296	20,675
21 (09FY)	439,321	39,084	34,505	440,574	39,985	34,104	25,982
平成22年 1~3月 (Q1)	114,930	9,323	13,691	114,590	9,673	11,833	25,982
4~6月 (Q2)	71,602	6,117	8,125	81,010	7,051	5,844	18,855
7~9月 (Q3)	59,441	4,980	3,546	52,616	4,605	22,878	6,350
10~12月 (Q4)	48,374	3,614	5,547	38,638	3,484	17,125	4,509
平成22年 1月 (Jan.)	33,920	2,790	5,800	36,988	3,014	2,273	24,241
2 (Feb.)	34,874	2,801	5,472	39,624	3,302	3,127	21,836
3 (Mar.)	46,136	3,732	2,419	37,978	3,357	6,433	25,982
4 (Apr.)	26,022	2,406	4,033	32,561	2,521	2,436	21,038
5 (May)	22,251	1,964	1,922	23,994	2,135	1,727	19,492
6 (Jun.)	23,329	1,747	2,170	24,455	2,395	1,681	18,855
7 (Jul.)	22,153	1,873	1,080	22,450	1,869	2,350	17,288
8 (Aug.)	13,339	1,078	1,583	12,381	1,062	3,865	15,966
9 (Sep.)	23,949	2,029	883	17,785	1,674	16,663	6,350
10 (Oct.)	15,279	1,199	2,560	13,331	1,224	4,541	6,316
11 (Nov.)	15,566	1,175	1,532	11,347	1,031	6,333	5,735
12 (Dec.)	17,529	1,240	1,455	13,960	1,229	6,251	4,509

その他の蛍光灯  
Miscellaneous fluorescent lamps

(10)

年 月 Year and Month	生産(P)		受入(R) Quantity(10 <sup>3</sup> n)	出荷(Sh)			在庫(I) Quantity(10 <sup>3</sup> n)
	数量(千個) Quantity(10 <sup>3</sup> n)	金額(百万円) (million yen)		販売(Sa)		その他(O) Quantity(10 <sup>3</sup> n)	
				数量(千個) Quantity(10 <sup>3</sup> n)	金額(百万円) (million yen)		
平成18年 (2006)	108,182	51,480	63,445	117,426	58,065	51,206	13,810
19 (2007)	96,765	49,703	56,129	106,114	57,896	45,288	14,358
20 (2008)	86,427	47,260	50,491	99,525	54,857	36,693	14,831
21 (2009)	68,004	37,286	47,332	87,152	50,052	31,179	11,818
22 (2010)	69,658	37,858	46,560	92,002	52,868	25,948	10,070
平成20年度 (08FY)	82,744	46,523	50,835	96,182	53,478	36,884	13,219
21 (09FY)	65,472	34,540	45,454	86,459	50,573	28,845	8,822
平成22年							
1～3月 (Q1)	15,168	7,528	9,333	21,748	12,781	5,747	8,822
4～6月 (Q2)	18,816	10,317	11,103	22,043	12,345	7,241	9,457
7～9月 (Q3)	17,451	9,716	11,955	22,931	13,030	6,254	9,680
10～12月 (Q4)	18,223	10,297	14,169	25,280	14,712	6,706	10,070
平成22年							
1月 (Jan.)	5,099	2,573	2,914	7,044	4,112	1,784	11,004
2 (Feb.)	5,000	2,521	3,200	6,556	3,998	2,303	10,344
3 (Mar.)	5,069	2,434	3,219	8,148	4,671	1,660	8,822
4 (Apr.)	6,378	3,340	3,174	6,978	4,266	2,312	9,084
5 (May)	5,758	3,035	4,308	7,622	3,814	2,468	9,061
6 (Jun.)	6,680	3,942	3,621	7,443	4,265	2,461	9,457
7 (Jul.)	6,161	3,714	3,592	7,538	4,280	2,062	9,612
8 (Aug.)	5,491	2,990	4,147	6,914	4,010	2,048	10,287
9 (Sep.)	5,799	3,012	4,216	8,479	4,740	2,144	9,680
10 (Oct.)	5,904	2,978	4,094	7,536	4,550	2,118	10,026
11 (Nov.)	6,197	3,601	5,224	8,604	5,019	2,267	10,558
12 (Dec.)	6,122	3,718	4,851	9,140	5,143	2,321	10,070

H I Dランプ  
High intensity discharge lamps

(11)

年 月 Year and Month	生産(P)		受入(R) Quantity(10 <sup>3</sup> n)	出荷(Sh)			在庫(I) Quantity(10 <sup>3</sup> n)
	数量(千個) Quantity(10 <sup>3</sup> n)	金額(百万円) (million yen)		販売(Sa)		その他(O) Quantity(10 <sup>3</sup> n)	
				数量(千個) Quantity(10 <sup>3</sup> n)	金額(百万円) (million yen)		
平成18年 (2006)	9,865	62,820	5,830	11,418	72,099	4,146	1,471
19 (2007)	10,017	59,907	6,079	11,291	71,015	4,670	1,595
20 (2008)	10,108	56,696	6,097	11,359	69,656	4,783	1,685
21 (2009)	7,642	33,224	5,101	9,123	53,252	3,873	1,415
22 (2010)	9,725	38,707	5,761	10,525	58,941	4,799	1,575
平成20年度 (08FY)	8,967	47,846	5,606	10,457	64,234	4,294	1,472
21 (09FY)	8,791	35,658	5,533	10,030	56,522	4,377	1,380
平成22年							
1～3月 (Q1)	2,575	9,887	1,527	2,833	15,468	1,305	1,380
4～6月 (Q2)	2,512	10,016	1,467	2,622	14,399	1,188	1,546
7～9月 (Q3)	2,385	9,398	1,280	2,629	14,773	1,119	1,461
10～12月 (Q4)	2,253	9,406	1,487	2,441	14,301	1,187	1,575
平成22年							
1月 (Jan.)	869	3,367	505	935	5,022	421	1,431
2 (Feb.)	809	3,174	502	879	5,076	417	1,445
3 (Mar.)	897	3,346	520	1,019	5,370	467	1,380
4 (Apr.)	825	3,453	595	934	5,089	503	1,360
5 (May)	836	3,202	455	812	4,419	364	1,473
6 (Jun.)	851	3,361	417	876	4,891	321	1,546
7 (Jul.)	857	3,280	441	909	5,036	378	1,556
8 (Aug.)	748	3,019	441	831	4,707	400	1,515
9 (Sep.)	780	3,099	398	889	5,030	341	1,461
10 (Oct.)	761	3,280	535	801	4,968	450	1,507
11 (Nov.)	752	3,099	459	808	4,796	358	1,555
12 (Dec.)	740	3,027	493	832	4,537	379	1,575



その他の放電ランプ  
Miscellaneous discharge lamps

( 1 2 )

年 月 Year and Month	生産(P)		受入(R) 数量(千個) Quantity(10 <sup>3</sup> n)	出荷(Sh)			在庫(I) 数量(千個) Quantity(10 <sup>3</sup> n)
	数量(千個) Quantity(10 <sup>3</sup> n)	金額(百万円) (million yen)		販売(Sa)		その他(O) 数量(千個) Quantity(10 <sup>3</sup> n)	
			数量(千個) Quantity(10 <sup>3</sup> n)	金額(百万円) (million yen)	数量(千個) Quantity(10 <sup>3</sup> n)		
平成18年 (2006)	134,329	10,590	77,751	118,769	11,625	93,722	9,071
19 (2007)	150,666	11,428	70,904	131,313	11,852	89,963	9,360
20 (2008)	143,675	10,248	60,888	122,313	10,971	82,852	8,754
21 (2009)	113,971	7,736	53,910	109,713	9,860	59,628	7,302
22 (2010)	99,228	9,800	50,871	106,994	12,389	44,549	5,845
平成20年度 (08FY)	127,590	9,065	57,921	110,648	10,297	76,471	7,042
21 (09FY)	119,371	8,575	56,195	116,537	10,637	59,738	6,334
平成22年							
1～3月 (Q1)	24,493	2,331	12,505	25,275	2,855	12,686	6,334
4～6月 (Q2)	23,197	2,283	10,834	24,706	2,944	9,317	6,340
7～9月 (Q3)	25,808	2,560	10,412	25,391	3,094	8,865	8,298
10～12月 (Q4)	25,730	2,626	17,120	31,622	3,496	13,681	5,845
平成22年							
1月 (Jan.)	8,039	713	4,049	8,374	883	4,038	6,976
2 (Feb.)	7,388	740	4,053	7,765	898	4,159	6,489
3 (Mar.)	9,066	878	4,403	9,136	1,074	4,489	6,334
4 (Apr.)	7,466	740	3,725	9,037	1,059	2,973	5,515
5 (May)	7,471	716	3,858	8,028	937	3,229	5,583
6 (Jun.)	8,260	827	3,251	7,641	948	3,115	6,340
7 (Jul.)	8,646	844	3,441	8,428	1,058	2,999	7,000
8 (Aug.)	7,681	774	3,240	8,110	981	2,493	7,312
9 (Sep.)	9,481	942	3,731	8,853	1,055	3,373	8,298
10 (Oct.)	9,020	942	5,598	9,370	1,059	4,508	9,037
11 (Nov.)	8,549	861	6,459	10,726	1,147	5,190	8,131
12 (Dec.)	8,161	823	5,063	11,526	1,290	3,983	5,845

配線器具  
Wiring devices

( 1 3 ~ 1 4 )

年 月 Year and Month	生産(P)		受入(R) 数量(千個) Quantity(10 <sup>3</sup> n)	出荷(Sh)			在庫(I) 数量(千個) Quantity(10 <sup>3</sup> n)
	数量(千個) Quantity(10 <sup>3</sup> n)	金額(百万円) (million yen)		販売(Sa)		その他(O) 数量(千個) Quantity(10 <sup>3</sup> n)	
			数量(千個) Quantity(10 <sup>3</sup> n)	金額(百万円) (million yen)	数量(千個) Quantity(10 <sup>3</sup> n)		
平成18年 (2006)	250,234	44,140	80,139	214,693	54,870	114,036	13,863
19 (2007)	227,272	43,836	78,098	191,477	55,116	112,602	15,160
20 (2008)	203,643	40,369	69,637	172,523	49,596	100,599	15,326
21 (2009)	156,276	32,493	67,666	147,977	42,366	79,390	11,900
22 (2010)	161,100	34,498	74,316	152,620	44,392	84,001	10,678
平成20年度 (08FY)	191,085	37,993	65,566	162,667	46,973	94,135	13,959
21 (09FY)	154,691	32,783	70,400	148,872	42,693	79,373	10,834
平成22年							
1～3月 (Q1)	36,547	8,014	16,697	35,470	10,569	18,866	10,834
4～6月 (Q2)	41,152	8,309	18,000	35,673	10,163	21,114	13,192
7～9月 (Q3)	39,096	8,467	18,719	38,878	11,409	19,189	12,903
10～12月 (Q4)	44,305	9,708	20,900	42,599	12,251	24,832	10,678
平成22年							
1月 (Jan.)	11,413	2,361	5,447	10,865	3,077	5,710	12,207
2 (Feb.)	11,965	2,656	5,378	11,715	3,537	6,350	11,486
3 (Mar.)	13,169	2,997	5,872	12,890	3,955	6,806	10,834
4 (Apr.)	13,740	2,872	5,918	11,928	3,425	7,324	11,241
5 (May)	13,364	2,648	5,742	11,075	3,052	6,774	12,488
6 (Jun.)	14,048	2,789	6,340	12,670	3,686	7,016	13,192
7 (Jul.)	13,484	2,929	5,941	12,947	3,864	6,626	13,045
8 (Aug.)	12,203	2,718	6,242	12,670	3,705	6,372	12,409
9 (Sep.)	13,409	2,820	6,536	13,261	3,840	6,191	12,903
10 (Oct.)	14,390	3,151	6,856	13,365	3,785	8,075	12,709
11 (Nov.)	15,268	3,378	6,978	14,789	4,195	8,541	11,626
12 (Dec.)	14,647	3,179	7,066	14,445	4,271	8,216	10,678

注：自己消費を除く。

接続器 (自己消費を除く)  
Connectors(excluding self-consumption)

( 1 3 )

年 月 Year and Month	生産(P)		受入(R) Quantity(千個) Quantity(10 <sup>3</sup> n)	出荷(Sh)			在庫(I) Quantity(千個) Quantity(10 <sup>3</sup> n)
	数量(千個) Quantity(10 <sup>3</sup> n)	金額(百万円) (million yen)		販売(Sa)		その他(O)	
			数量(千個) Quantity(10 <sup>3</sup> n)	金額(百万円) (million yen)	数量(千個) Quantity(10 <sup>3</sup> n)	数量(千個) Quantity(10 <sup>3</sup> n)	
平成18年 (2006)	208,092	27,614	69,360	172,820	34,351	102,837	11,826
19 (2007)	187,289	27,403	67,532	152,389	33,677	101,051	13,211
20 (2008)	167,168	25,229	60,347	137,360	31,408	89,964	13,402
21 (2009)	125,814	19,478	59,055	117,797	26,620	70,237	10,234
22 (2010)	130,602	21,065	65,030	121,304	28,428	75,420	9,142
平成20年度 (08FY)	156,115	23,344	56,766	129,085	29,613	83,882	12,296
21 (09FY)	124,542	19,718	61,616	118,892	27,007	70,341	9,257
平成22年 1~3月 (Q1)	29,584	4,646	14,540	28,170	6,514	16,969	9,257
4~6月 (Q2)	33,834	5,360	15,685	28,609	6,721	19,055	11,114
7~9月 (Q3)	31,861	5,214	16,599	31,205	7,464	17,252	11,079
10~12月 (Q4)	35,323	5,845	18,206	33,320	7,729	22,144	9,142
平成22年 1月 (Jan.)	9,339	1,378	4,680	8,690	1,877	5,280	10,318
2 (Feb.)	9,685	1,558	4,705	9,312	2,163	5,616	9,780
3 (Mar.)	10,560	1,710	5,155	10,168	2,474	6,073	9,257
4 (Apr.)	11,180	1,845	5,075	9,484	2,260	6,583	9,445
5 (May)	10,964	1,706	5,038	8,910	2,030	6,084	10,453
6 (Jun.)	11,690	1,809	5,572	10,215	2,431	6,388	11,114
7 (Jul.)	11,168	1,891	5,264	10,519	2,602	5,947	11,080
8 (Aug.)	9,825	1,671	5,572	10,203	2,414	5,759	10,477
9 (Sep.)	10,868	1,652	5,763	10,483	2,448	5,546	11,079
10 (Oct.)	11,410	1,868	5,996	10,541	2,370	7,318	10,624
11 (Nov.)	12,097	2,046	6,105	11,622	2,651	7,612	9,592
12 (Dec.)	11,816	1,931	6,105	11,157	2,708	7,214	9,142

その他の配線器具(自己消費を除く)  
Miscellaneous wiring devices(excluding self-consumption)

( 1 4 )

年 月 Year and Month	生産(P)		受入(R) Quantity(千個) Quantity(10 <sup>3</sup> n)	出荷(Sh)			在庫(I) Quantity(千個) Quantity(10 <sup>3</sup> n)
	数量(千個) Quantity(10 <sup>3</sup> n)	金額(百万円) (million yen)		販売(Sa)		その他(O)	
			数量(千個) Quantity(10 <sup>3</sup> n)	金額(百万円) (million yen)	数量(千個) Quantity(10 <sup>3</sup> n)	数量(千個) Quantity(10 <sup>3</sup> n)	
平成18年 (2006)	42,142	16,526	10,779	41,873	20,519	11,199	2,037
19 (2007)	39,983	16,433	10,566	39,088	21,439	11,551	1,949
20 (2008)	36,475	15,140	9,290	35,163	18,188	10,635	1,924
21 (2009)	30,462	13,015	8,611	30,180	15,746	9,153	1,666
22 (2010)	30,498	13,433	9,286	31,316	15,964	8,581	1,536
平成20年度 (08FY)	34,970	14,649	8,800	33,582	17,360	10,253	1,663
21 (09FY)	30,149	13,065	8,784	29,980	15,686	9,032	1,577
平成22年 1~3月 (Q1)	6,963	3,368	2,157	7,300	4,055	1,897	1,577
4~6月 (Q2)	7,318	2,949	2,315	7,064	3,442	2,059	2,078
7~9月 (Q3)	7,235	3,253	2,120	7,673	3,945	1,937	1,824
10~12月 (Q4)	8,982	3,863	2,694	9,279	4,522	2,688	1,536
平成22年 1月 (Jan.)	2,074	983	767	2,175	1,200	430	1,889
2 (Feb.)	2,280	1,098	673	2,403	1,374	734	1,706
3 (Mar.)	2,609	1,287	717	2,722	1,481	733	1,577
4 (Apr.)	2,560	1,027	843	2,444	1,165	741	1,796
5 (May)	2,400	942	704	2,165	1,022	690	2,035
6 (Jun.)	2,358	980	768	2,455	1,255	628	2,078
7 (Jul.)	2,316	1,038	677	2,428	1,262	679	1,965
8 (Aug.)	2,378	1,047	670	2,467	1,291	613	1,932
9 (Sep.)	2,541	1,168	773	2,778	1,392	645	1,824
10 (Oct.)	2,980	1,283	860	2,824	1,415	757	2,085
11 (Nov.)	3,171	1,332	873	3,167	1,544	929	2,034
12 (Dec.)	2,831	1,248	961	3,288	1,563	1,002	1,536

電気照明器具  
Electric luminaries

(15~21)

白熱灯器具  
Incandescent luminaries

(15~16)

年 月 Year and Month	生産(P)		受入(R)		出荷(Sh)			在庫(I)	
	金額(百万円) (million yen)	金額(百万円) (million yen)	数量(千個) Quantity(10 <sup>3</sup> n)	金額(百万円) (million yen)	数量(千個) Quantity(10 <sup>3</sup> n)	販売(Sa)			その他(O) Quantity(10 <sup>3</sup> n)
						数量(千個) Quantity(10 <sup>3</sup> n)	金額(百万円) (million yen)		
平成18年 (2006)	705,886	849,254	15,543	72,090	8,075	20,587	103,748	3,034	2,170
19 (2007)	753,654	890,991	14,696	75,546	8,300	19,986	100,751	2,994	2,307
20 (2008)	734,739	878,495	12,754	69,813	7,721	17,860	94,050	2,731	2,148
21 (2009)	584,366	704,307	10,306	56,391	6,101	14,299	76,085	2,503	1,627
22 (2010)	626,304	750,084	9,447	51,402	6,394	13,417	72,353	2,462	1,547
平成20年度 (08FY)	678,240	815,537	12,117	66,585	7,244	16,931	90,031	2,683	1,680
21 (09FY)	612,863	729,510	10,089	55,145	6,065	13,911	73,572	2,472	1,352
平成22年 1~3月 (Q1)	166,577	201,981	2,505	13,927	1,439	3,571	19,224	631	1,352
4~6月 (Q2)	147,525	172,324	2,232	11,816	1,575	3,060	16,123	554	1,538
7~9月 (Q3)	150,889	181,787	2,186	12,046	1,608	3,192	17,377	594	1,535
10~12月 (Q4)	161,313	193,992	2,524	13,613	1,772	3,594	19,629	683	1,547
平成22年 1月 (Jan.)	52,347	62,811	826	4,518	455	1,108	5,898	202	1,588
2 (Feb.)	55,645	67,511	843	4,695	504	1,189	6,522	230	1,509
3 (Mar.)	58,585	71,659	836	4,714	480	1,274	6,804	199	1,352
4 (Apr.)	53,203	61,454	776	4,218	521	1,066	5,635	192	1,390
5 (May)	45,295	52,776	681	3,593	501	921	4,897	163	1,485
6 (Jun.)	49,027	58,094	775	4,005	553	1,073	5,591	199	1,538
7 (Jul.)	51,150	61,268	739	3,950	519	1,065	5,713	192	1,536
8 (Aug.)	48,821	58,142	701	3,919	533	973	5,356	195	1,600
9 (Sep.)	50,918	62,377	746	4,177	556	1,154	6,308	207	1,535
10 (Oct.)	53,261	63,590	828	4,368	619	1,148	6,251	220	1,611
11 (Nov.)	54,110	65,288	853	4,703	600	1,264	6,921	237	1,561
12 (Dec.)	53,942	65,114	843	4,542	553	1,182	6,457	226	1,547

一般用  
for general use

(15)

年 月 Year and Month	生産(P)		受入(R)		出荷(Sh)			在庫(I)
	数量(千個) Quantity(10 <sup>3</sup> n)	金額(百万円) (million yen)	数量(千個) Quantity(10 <sup>3</sup> n)	金額(百万円) (million yen)	販売(Sa)		その他(O) Quantity(10 <sup>3</sup> n)	
					数量(千個) Quantity(10 <sup>3</sup> n)	金額(百万円) (million yen)		
平成18年 (2006)	13,689	63,030	8,075	18,717	88,622	3,000	2,023	
19 (2007)	12,980	62,366	8,300	18,331	86,584	2,953	2,131	
20 (2008)	11,260	55,843	7,716	16,395	80,070	2,709	1,953	
21 (2009)	9,400	45,861	6,101	13,330	65,556	2,492	1,556	
22 (2010)	8,097	41,441	6,394	12,172	62,441	2,459	1,374	
平成20年度 (08FY)	10,779	53,576	7,240	15,581	77,010	2,664	1,527	
21 (09FY)	9,061	44,548	6,065	12,853	62,980	2,463	1,286	
平成22年 1~3月 (Q1)	2,158	11,164	1,439	3,221	16,461	629	1,286	
4~6月 (Q2)	1,911	9,598	1,575	2,773	13,905	554	1,438	
7~9月 (Q3)	1,839	9,508	1,608	2,886	14,888	594	1,395	
10~12月 (Q4)	2,189	11,171	1,772	3,292	17,187	682	1,374	
平成22年 1月 (Jan.)	688	3,553	455	963	4,934	201	1,525	
2 (Feb.)	746	3,820	504	1,092	5,649	229	1,447	
3 (Mar.)	724	3,791	480	1,166	5,878	199	1,286	
4 (Apr.)	682	3,434	521	979	4,851	192	1,317	
5 (May)	584	2,917	501	832	4,220	163	1,404	
6 (Jun.)	645	3,247	553	962	4,834	199	1,438	
7 (Jul.)	612	3,115	519	960	4,927	192	1,415	
8 (Aug.)	586	3,051	533	875	4,488	195	1,462	
9 (Sep.)	641	3,342	556	1,051	5,473	207	1,395	
10 (Oct.)	699	3,564	619	1,045	5,448	220	1,444	
11 (Nov.)	744	3,835	600	1,162	6,053	236	1,388	
12 (Dec.)	746	3,772	553	1,085	5,686	226	1,374	

特殊用  
for special use

( 1 6 )

年 月 Year and Month	生産(P)		受入(R) Quantity(10 <sup>3</sup> n)	出荷(Sh)			在庫(I) Quantity(10 <sup>3</sup> n)
	数量(千個) Quantity(10 <sup>3</sup> n)	金額(百万円) (million yen)		販売(Sa)		その他(O) Quantity(10 <sup>3</sup> n)	
				数量(千個) Quantity(10 <sup>3</sup> n)	金額(百万円) (million yen)		
平成18年 (2006)	1,854	9,060	-	1,870	15,126	34	147
19 (2007)	1,716	13,180	-	1,655	14,167	41	176
20 (2008)	1,494	13,970	5	1,465	13,980	22	195
21 (2009)	906	10,530	-	969	10,529	11	71
22 (2010)	1,350	9,961	-	1,245	9,912	3	173
平成20年度 (08FY)	1,338	13,009	4	1,350	13,021	19	153
21 (09FY)	1,028	10,597	-	1,058	10,592	9	66
平成22年 1~3月 (Q1)	347	2,763	-	350	2,763	2	66
4~6月 (Q2)	321	2,218	-	287	2,218	-	100
7~9月 (Q3)	347	2,538	-	306	2,489	-	140
10~12月 (Q4)	335	2,442	-	302	2,442	1	173
平成22年 1月 (Jan.)	138	965	-	145	964	1	63
2 (Feb.)	97	875	-	97	873	1	62
3 (Mar.)	112	923	-	108	926	-	66
4 (Apr.)	94	784	-	87	784	-	73
5 (May)	97	676	-	89	677	-	81
6 (Jun.)	130	758	-	111	757	-	100
7 (Jul.)	127	835	-	105	786	-	121
8 (Aug.)	115	868	-	98	868	-	138
9 (Sep.)	105	835	-	103	835	-	140
10 (Oct.)	129	804	-	103	803	-	167
11 (Nov.)	109	868	-	102	868	1	173
12 (Dec.)	97	770	-	97	771	-	173

放電灯器具  
Fluorescent discharge lamps

( 1 7 ~ 2 0 )

年 月 Year and Month	生産(P)		受入(R) Quantity(10 <sup>3</sup> n)	出荷(Sh)			在庫(I) Quantity(10 <sup>3</sup> n)
	数量(千個) Quantity(10 <sup>3</sup> n)	金額(百万円) (million yen)		販売(Sa)		その他(O) Quantity(10 <sup>3</sup> n)	
				数量(千個) Quantity(10 <sup>3</sup> n)	金額(百万円) (million yen)		
平成18年 (2006)	38,790	299,156	12,586	40,966	388,167	10,449	3,685
19 (2007)	38,127	299,381	11,973	39,889	386,248	10,283	3,816
20 (2008)	36,526	284,314	12,068	39,568	375,829	9,326	3,473
21 (2009)	31,398	254,043	10,307	34,385	332,739	7,837	2,924
22 (2010)	30,254	234,656	10,777	33,185	308,139	7,904	2,893
平成20年度 (08FY)	35,403	278,757	11,652	38,374	367,700	8,874	2,812
21 (09FY)	31,080	252,074	10,188	33,769	325,129	7,760	2,518
平成22年 1~3月 (Q1)	7,889	64,432	2,569	8,894	86,969	1,972	2,518
4~6月 (Q2)	6,753	51,365	2,478	7,205	64,491	1,807	2,757
7~9月 (Q3)	7,124	55,296	2,640	7,881	73,507	1,912	2,739
10~12月 (Q4)	8,488	63,563	3,090	9,205	83,172	2,213	2,893
平成22年 1月 (Jan.)	2,440	20,056	793	2,707	26,790	616	2,838
2 (Feb.)	2,686	22,270	923	3,002	29,961	689	2,755
3 (Mar.)	2,763	22,106	853	3,185	30,218	667	2,518
4 (Apr.)	2,398	18,237	853	2,566	22,225	652	2,551
5 (May)	2,043	15,224	768	2,180	19,436	524	2,681
6 (Jun.)	2,312	17,904	857	2,459	22,830	631	2,757
7 (Jul.)	2,326	18,349	839	2,594	24,079	588	2,738
8 (Aug.)	2,335	17,912	856	2,487	23,489	654	2,798
9 (Sep.)	2,463	19,035	945	2,800	25,939	670	2,739
10 (Oct.)	2,612	19,762	1,002	2,797	25,599	689	2,866
11 (Nov.)	2,936	22,038	1,073	3,170	28,754	784	2,913
12 (Dec.)	2,940	21,763	1,015	3,238	28,819	740	2,893

蛍光灯器具  
Fluorescent luminaries

(17~19)

年 月 Year and Month	生産(P)		受入(R) Quantity(10 <sup>3</sup> n)	出荷(Sh)			在庫(I) Quantity(10 <sup>3</sup> n)
	数量(千個) Quantity(10 <sup>3</sup> n)	金額(百万円) (million yen)		販売(Sa)		その他(O) Quantity(10 <sup>3</sup> n)	
			数量(千個) Quantity(10 <sup>3</sup> n)	金額(百万円) (million yen)	数量(千個) Quantity(10 <sup>3</sup> n)		
平成18年 (2006)	37,033	274,751	12,075	39,360	354,817	9,845	3,357
19 (2007)	36,439	275,521	11,494	38,320	353,225	9,663	3,514
20 (2008)	34,921	261,830	11,652	38,110	345,180	8,765	3,174
21 (2009)	30,128	237,078	9,999	33,293	308,988	7,266	2,741
22 (2010)	29,034	221,166	10,476	32,207	288,963	7,335	2,714
平成20年度 (08FY)	33,844	257,168	11,255	36,961	338,108	8,339	2,562
21 (09FY)	29,814	236,002	9,884	32,751	303,168	7,158	2,353
平成22年 1~3月 (Q1)	7,550	60,392	2,491	8,620	81,170	1,812	2,353
4~6月 (Q2)	6,506	48,596	2,408	6,990	60,693	1,685	2,590
7~9月 (Q3)	6,805	52,054	2,565	7,643	68,974	1,758	2,567
10~12月 (Q4)	8,173	60,124	3,012	8,954	78,126	2,080	2,714
平成22年 1月 (Jan.)	2,342	18,828	772	2,642	25,143	564	2,652
2 (Feb.)	2,560	20,790	893	2,902	27,876	631	2,571
3 (Mar.)	2,648	20,774	826	3,076	28,151	617	2,353
4 (Apr.)	2,323	17,300	832	2,500	21,081	604	2,403
5 (May)	1,961	14,391	743	2,112	18,218	487	2,509
6 (Jun.)	2,222	16,905	833	2,378	21,394	594	2,590
7 (Jul.)	2,224	17,380	814	2,521	22,672	541	2,565
8 (Aug.)	2,220	16,827	835	2,411	22,017	594	2,622
9 (Sep.)	2,361	17,847	916	2,711	24,285	623	2,567
10 (Oct.)	2,511	18,567	976	2,715	23,861	645	2,694
11 (Nov.)	2,829	20,886	1,045	3,084	27,089	736	2,742
12 (Dec.)	2,833	20,671	991	3,155	27,176	699	2,714

40W未満の直管を使用するもの  
Straight type, less than 40W

(17)

年 月 Year and Month	生産(P)		受入(R) Quantity(10 <sup>3</sup> n)	出荷(Sh)			在庫(I) Quantity(10 <sup>3</sup> n)
	数量(千個) Quantity(10 <sup>3</sup> n)	金額(百万円) (million yen)		販売(Sa)		その他(O) Quantity(10 <sup>3</sup> n)	
			数量(千個) Quantity(10 <sup>3</sup> n)	金額(百万円) (million yen)	数量(千個) Quantity(10 <sup>3</sup> n)		
平成18年 (2006)	10,162	56,577	3,522	11,453	71,274	2,300	1,023
19 (2007)	9,795	56,226	3,317	10,932	69,282	2,262	1,001
20 (2008)	8,741	51,010	3,113	10,194	65,414	1,828	801
21 (2009)	6,993	45,780	2,512	8,149	56,157	1,489	683
22 (2010)	5,696	31,661	2,247	6,845	40,120	1,228	567
平成20年度 (08FY)	8,311	49,905	2,948	9,701	63,663	1,725	628
21 (09FY)	6,832	45,388	2,411	7,869	54,304	1,438	582
平成22年 1~3月 (Q1)	1,704	11,760	576	2,039	14,553	346	582
4~6月 (Q2)	1,308	6,833	541	1,509	8,280	356	566
7~9月 (Q3)	1,242	6,198	524	1,547	8,292	253	539
10~12月 (Q4)	1,442	6,870	606	1,750	8,995	273	567
平成22年 1月 (Jan.)	555	3,680	185	650	4,557	117	658
2 (Feb.)	587	4,063	219	692	5,030	122	649
3 (Mar.)	562	4,017	172	697	4,966	107	582
4 (Apr.)	450	2,444	198	534	2,932	171	524
5 (May)	407	2,003	169	459	2,488	94	549
6 (Jun.)	451	2,386	174	516	2,860	91	566
7 (Jul.)	397	2,020	179	501	2,726	80	562
8 (Aug.)	410	1,997	168	499	2,682	89	558
9 (Sep.)	435	2,181	177	547	2,884	84	539
10 (Oct.)	462	2,134	214	554	2,847	88	573
11 (Nov.)	494	2,395	202	603	3,103	89	577
12 (Dec.)	486	2,341	190	593	3,045	96	567

40W以上の直管を使用するもの  
Straight type, 40W or more

(18)

年 月 Year and Month	生産(P)		受入(R) Quantity(10 <sup>3</sup> n)	出荷(Sh)			在庫(I) Quantity(10 <sup>3</sup> n)
	数量(千個) Quantity(10 <sup>3</sup> n)	金額(百万円) (million yen)		販売(Sa)		その他(O) Quantity(10 <sup>3</sup> n)	
				数量(千個) Quantity(10 <sup>3</sup> n)	金額(百万円) (million yen)		
平成18年 (2006)	13,838	128,493	4,560	14,381	169,817	4,026	1,128
19 (2007)	13,327	130,818	4,288	13,558	169,179	4,020	1,171
20 (2008)	12,079	121,516	3,663	12,215	156,945	3,702	996
21 (2009)	10,063	108,734	2,883	10,362	139,495	2,832	726
22 (2010)	9,931	103,347	3,051	10,116	133,521	2,883	698
平成20年度 (08FY)	11,687	119,563	3,475	11,772	153,366	3,488	691
21 (09FY)	10,056	107,924	2,873	10,226	137,152	2,784	583
平成22年 1~3月 (Q1)	2,655	27,982	761	2,819	37,873	735	583
4~6月 (Q2)	2,134	21,847	687	2,082	26,792	638	684
7~9月 (Q3)	2,477	25,591	753	2,566	33,424	708	640
10~12月 (Q4)	2,665	27,927	850	2,649	35,432	802	698
平成22年 1月 (Jan.)	809	8,927	221	890	12,207	204	661
2 (Feb.)	931	9,834	272	975	13,192	264	623
3 (Mar.)	915	9,221	268	954	12,474	267	583
4 (Apr.)	765	7,709	239	701	8,815	233	654
5 (May)	612	6,410	203	626	8,080	182	659
6 (Jun.)	757	7,728	245	755	9,897	223	684
7 (Jul.)	802	8,440	231	836	10,734	203	677
8 (Aug.)	826	8,379	260	843	11,125	256	664
9 (Sep.)	849	8,772	262	887	11,565	249	640
10 (Oct.)	825	8,643	254	848	11,041	252	619
11 (Nov.)	935	9,846	315	923	12,621	293	647
12 (Dec.)	905	9,438	281	878	11,770	257	698

環形管を使用するもの  
Circular type

(19)

年 月 Year and Month	生産(P)		受入(R) Quantity(10 <sup>3</sup> n)	出荷(Sh)			在庫(I) Quantity(10 <sup>3</sup> n)
	数量(千個) Quantity(10 <sup>3</sup> n)	金額(百万円) (million yen)		販売(Sa)		その他(O) Quantity(10 <sup>3</sup> n)	
				数量(千個) Quantity(10 <sup>3</sup> n)	金額(百万円) (million yen)		
平成18年 (2006)	13,033	89,681	3,993	13,526	113,726	3,519	1,206
19 (2007)	13,317	88,477	3,889	13,830	114,764	3,381	1,342
20 (2008)	14,101	89,304	4,876	15,701	122,821	3,235	1,377
21 (2009)	13,072	82,564	4,604	14,782	113,336	2,945	1,332
22 (2010)	13,407	86,158	5,178	15,246	115,322	3,224	1,449
平成20年度 (08FY)	13,846	87,700	4,832	15,488	121,079	3,126	1,243
21 (09FY)	12,926	82,690	4,600	14,656	111,712	2,936	1,188
平成22年 1~3月 (Q1)	3,191	20,650	1,154	3,762	28,744	731	1,188
4~6月 (Q2)	3,064	19,916	1,180	3,399	25,621	691	1,340
7~9月 (Q3)	3,086	20,265	1,288	3,530	27,258	797	1,388
10~12月 (Q4)	4,066	25,327	1,556	4,555	33,699	1,005	1,449
平成22年 1月 (Jan.)	978	6,221	366	1,102	8,379	243	1,333
2 (Feb.)	1,042	6,893	402	1,235	9,654	245	1,299
3 (Mar.)	1,171	7,536	386	1,425	10,711	243	1,188
4 (Apr.)	1,108	7,147	395	1,265	9,334	200	1,225
5 (May)	942	5,978	371	1,027	7,650	211	1,301
6 (Jun.)	1,014	6,791	414	1,107	8,637	280	1,340
7 (Jul.)	1,025	6,920	404	1,184	9,212	258	1,326
8 (Aug.)	984	6,451	407	1,069	8,210	249	1,400
9 (Sep.)	1,077	6,894	477	1,277	9,836	290	1,388
10 (Oct.)	1,224	7,790	508	1,313	9,973	305	1,502
11 (Nov.)	1,400	8,645	528	1,558	11,365	354	1,518
12 (Dec.)	1,442	8,892	520	1,684	12,361	346	1,449

高圧放電灯器具  
High pressure discharge luminaries

(20)

年 月 Year and Month	生産(P)		受入(R) Quantity(10 <sup>3</sup> n)	出荷(Sh)			在庫(I) Quantity(10 <sup>3</sup> n)
	数量(千個) Quantity(10 <sup>3</sup> n)	金額(百万円) (million yen)		販売(Sa)		その他(O)	
			数量(千個) Quantity(10 <sup>3</sup> n)	金額(百万円) (million yen)	数量(千個) Quantity(10 <sup>3</sup> n)	数量(千個) Quantity(10 <sup>3</sup> n)	
平成18年 (2006)	1,757	24,405	511	1,606	33,350	604	328
19 (2007)	1,688	23,860	479	1,569	33,023	620	302
20 (2008)	1,605	22,484	416	1,458	30,649	561	299
21 (2009)	1,270	16,965	308	1,092	23,751	571	183
22 (2010)	1,220	13,490	301	978	19,176	569	179
平成20年度 (08FY)	1,559	21,589	397	1,413	29,592	535	250
21 (09FY)	1,266	16,072	304	1,018	21,961	602	165
平成22年 1~3月 (Q1)	339	4,040	78	274	5,799	160	165
4~6月 (Q2)	247	2,769	70	215	3,798	122	167
7~9月 (Q3)	319	3,242	75	238	4,533	154	172
10~12月 (Q4)	315	3,439	78	251	5,046	133	179
平成22年 1月 (Jan.)	98	1,228	21	65	1,647	52	186
2 (Feb.)	126	1,480	30	100	2,085	58	184
3 (Mar.)	115	1,332	27	109	2,067	50	165
4 (Apr.)	75	937	21	66	1,144	48	148
5 (May)	82	833	25	68	1,218	37	172
6 (Jun.)	90	999	24	81	1,436	37	167
7 (Jul.)	102	969	25	73	1,407	47	173
8 (Aug.)	115	1,085	21	76	1,472	60	176
9 (Sep.)	102	1,188	29	89	1,654	47	172
10 (Oct.)	101	1,195	26	82	1,738	44	172
11 (Nov.)	107	1,152	28	86	1,665	48	171
12 (Dec.)	107	1,092	24	83	1,643	41	179

自動車用器具 (二輪自動車用を含む)  
Auto-mobile lamps (including motor cycles)

(21)

年 月 Year and Month	生産(P)		受入(R) Quantity(10 <sup>3</sup> n)	出荷(Sh)			在庫(I) Quantity(10 <sup>3</sup> n)
	数量(千個) Quantity(10 <sup>3</sup> n)	金額(百万円) (million yen)		販売(Sa)		その他(O)	
			数量(千個) Quantity(10 <sup>3</sup> n)	金額(百万円) (million yen)	数量(千個) Quantity(10 <sup>3</sup> n)	数量(千個) Quantity(10 <sup>3</sup> n)	
平成18年 (2006)	201,691	334,640	4,943	206,461	357,339	-	7,189
19 (2007)	226,994	378,727	5,048	232,526	403,992	2	7,031
20 (2008)	220,246	380,612	6,426	226,499	408,616	-	7,201
21 (2009)	149,373	273,932	5,185	152,251	295,483	2,066	7,464
22 (2010)	176,616	340,246	4,309	181,378	369,592	38	6,934
平成20年度 (08FY)	189,342	332,898	5,331	194,450	357,806	-	7,242
21 (09FY)	166,200	305,644	5,535	169,444	330,809	2,104	7,433
平成22年 1~3月 (Q1)	45,863	88,218	1,160	46,998	95,788	38	7,433
4~6月 (Q2)	44,272	84,344	958	45,138	91,710	-	7,436
7~9月 (Q3)	43,898	83,547	1,106	45,249	90,903	-	7,191
10~12月 (Q4)	42,583	84,137	1,085	43,993	91,191	-	6,934
平成22年 1月 (Jan.)	14,590	27,773	381	14,991	30,123	38	7,385
2 (Feb.)	15,012	28,680	407	15,356	31,028	-	7,449
3 (Mar.)	16,261	31,765	372	16,651	34,637	-	7,433
4 (Apr.)	15,756	30,748	367	15,921	33,594	-	7,550
5 (May)	13,953	26,478	279	14,178	28,443	-	7,603
6 (Jun.)	14,563	27,118	312	15,039	29,673	-	7,436
7 (Jul.)	15,458	28,851	410	16,016	31,476	-	7,289
8 (Aug.)	14,128	26,990	356	14,539	29,297	-	7,233
9 (Sep.)	14,312	27,706	340	14,694	30,130	-	7,191
10 (Oct.)	14,595	29,131	378	15,105	31,740	-	7,064
11 (Nov.)	14,075	27,369	332	14,523	29,613	-	6,979
12 (Dec.)	13,913	27,637	375	14,365	29,838	-	6,934

33 通信機械器具 及び無線応用装置 Communication and related equipment	通信機械器具 及び無線応用装置 Communication and related equipment (1~28)					電話機 Telephone sets (1)				
	年 月 Year and Month	生産(P)		生産(P)		受入(R)		出荷(Sh)		在庫(I)
		金額(百万円) (million yen)		金額(百万円) (million yen)		数量(台) Quantity(n)		数量(台) Quantity(n)		
		数量(台) Quantity(n)		数量(台) Quantity(n)		販売(Sa)		その他(O)		
平成18年 (2006)	3,014,157	1,751,952	15,773	851,161	2,502,348	23,962	132,964	184,106		
19 (2007)	2,813,289	1,514,571	14,200	616,963	2,092,125	19,635	79,715	143,800		
20 (2008)	2,536,952	1,208,419	12,081	569,636	1,645,547	16,545	83,122	193,186		
21 (2009)	1,875,481	1,103,122	10,453	129,666	1,270,348	12,797	36,448	42,366		
22 (2010)	1,682,163	1,073,106	9,763	158,440	1,183,579	11,141	27,458	62,936		
平成20年度 (08FY)	2,266,142	1,141,510	11,437	465,649	1,478,153	15,166	60,450	89,543		
21 (09FY)	1,807,212	1,112,543	10,376	124,866	1,254,721	12,418	27,471	44,729		
平成22年										
1~3月 (Q1)	520,946	271,439	2,517	31,688	293,865	2,792	6,868	44,729		
4~6月 (Q2)	375,682	218,867	2,101	43,388	254,009	2,475	5,345	47,628		
7~9月 (Q3)	396,892	280,147	2,693	46,647	320,724	3,178	7,732	46,064		
10~12月 (Q4)	388,643	302,653	2,452	36,717	314,981	2,696	7,513	62,936		
平成22年										
1月 (Jan.)	113,315	92,472	890	7,605	95,443	971	1,738	45,280		
2 (Feb.)	172,703	79,233	700	11,842	93,364	790	2,128	40,807		
3 (Mar.)	234,928	99,734	927	12,241	105,058	1,031	3,002	44,729		
4 (Apr.)	101,815	91,143	819	8,749	104,420	971	2,332	37,863		
5 (May)	121,256	58,595	594	18,191	66,221	661	1,328	47,103		
6 (Jun.)	152,611	69,129	688	16,448	83,368	843	1,685	47,628		
7 (Jul.)	123,112	81,079	819	22,318	101,150	1,030	2,338	47,542		
8 (Aug.)	112,229	85,089	774	13,930	98,875	951	2,386	45,344		
9 (Sep.)	161,551	113,979	1,100	10,399	120,699	1,197	3,008	46,064		
10 (Oct.)	105,025	80,937	695	11,855	82,836	748	1,869	54,151		
11 (Nov.)	131,017	107,732	805	12,619	114,716	942	1,147	58,639		
12 (Dec.)	152,601	113,984	952	12,243	117,429	1,006	4,497	62,936		

電話応用装置 Applied telephone equipment (2~5)	電話応用装置 Applied telephone equipment (2~5)					ボタン電話装置 Key system telephone equipment (2)				
	年 月 Year and Month	生産(P)		生産(P)		受入(R)		出荷(Sh)		在庫(I)
		金額(百万円) (million yen)		金額(百万円) (million yen)		数量(台) Quantity(n)		数量(台) Quantity(n)		
		数量(台) Quantity(n)		数量(台) Quantity(n)		販売(Sa)		その他(O)		
平成18年 (2006)	110,563	119,908	1,770,242	47,905	947,969	2,064,799	53,397	642,745	102,054	
19 (2007)	106,781	128,909	1,594,514	46,644	832,761	2,187,724	60,535	254,120	87,485	
20 (2008)	86,471	116,118	1,289,272	36,344	989,838	2,082,224	56,495	180,767	103,604	
21 (2009)	70,000	83,066	828,639	28,596	521,570	1,261,231	35,074	113,205	72,794	
22 (2010)	68,435	80,828	648,600	28,918	672,301	1,196,253	36,584	105,108	92,333	
平成20年度 (08FY)	80,467	105,358	1,145,247	33,674	834,472	1,813,131	48,456	147,585	72,277	
21 (09FY)	68,635	80,728	781,492	28,544	553,276	1,241,723	35,555	101,239	64,083	
平成22年										
1~3月 (Q1)	18,019	22,867	169,232	7,709	160,546	312,177	10,307	26,312	64,083	
4~6月 (Q2)	15,199	17,386	163,405	7,042	143,785	286,494	8,491	24,093	60,686	
7~9月 (Q3)	17,388	21,373	168,739	7,494	171,374	313,539	9,577	27,771	59,488	
10~12月 (Q4)	17,829	19,202	147,224	6,673	196,596	284,043	8,209	26,932	92,333	
平成22年										
1月 (Jan.)	6,046	6,087	43,710	2,336	44,395	74,921	2,398	6,332	79,646	
2 (Feb.)	5,810	7,037	53,804	2,306	53,478	94,387	2,879	7,628	84,913	
3 (Mar.)	6,163	9,743	71,718	3,067	62,673	142,869	5,030	12,352	64,083	
4 (Apr.)	4,908	5,193	51,991	2,236	55,389	93,434	2,694	7,964	70,065	
5 (May)	4,730	5,540	50,663	2,162	48,462	93,929	2,668	5,136	70,125	
6 (Jun.)	5,561	6,653	60,751	2,644	39,934	99,131	3,129	10,993	60,686	
7 (Jul.)	5,687	6,207	54,460	2,393	45,485	97,779	2,913	8,556	64,295	
8 (Aug.)	6,079	6,473	51,105	2,774	57,954	99,598	3,204	5,704	58,052	
9 (Sep.)	5,622	8,693	63,174	2,327	67,935	116,162	3,460	13,511	59,488	
10 (Oct.)	5,991	5,788	51,360	2,512	46,397	80,178	2,666	7,226	69,841	
11 (Nov.)	5,574	6,651	44,873	1,892	66,910	99,868	2,790	6,095	75,661	
12 (Dec.)	6,264	6,763	50,991	2,269	83,289	103,997	2,753	13,611	92,333	



ターミナルアダプタ  
Terminal adapter

(3)

年 月 Year and Month	生産(P)		受入(R) Quantity(n)	出荷(Sh)			在庫(I) Quantity(n)
	数量(台) Quantity(n)	金額(百万円) (million yen)		販売(Sa)		その他(O) Quantity(n)	
				数量(台) Quantity(n)	金額(百万円) (million yen)		
平成18年 (2006)	178,569	2,042	77,920	259,826	2,691	637	3,347
19 (2007)	158,447	1,858	77,143	232,074	2,440	51	6,812
20 (2008)	121,359	1,380	43,187	166,973	1,747	3,168	1,217
21 (2009)	78,586	993	40,631	117,124	1,236	-	3,310
22 (2010)	68,679	861	36,493	106,279	1,154	-	2,203
平成20年度 (08FY)	114,819	1,279	51,036	163,061	1,666	41	3,188
21 (09FY)	71,895	973	30,166	105,189	1,171	-	60
平成22年 1~3月 (Q1)	16,948	241	4,569	24,767	300	-	60
4~6月 (Q2)	18,088	226	12,662	29,204	313	-	1,606
7~9月 (Q3)	20,214	236	9,312	30,566	317	-	566
10~12月 (Q4)	13,429	158	9,950	21,742	224	-	2,203
平成22年 1月 (Jan.)	5,253	70	1,920	7,363	78	-	3,120
2 (Feb.)	5,636	82	1,599	7,209	100	-	3,146
3 (Mar.)	6,059	89	1,050	10,195	122	-	60
4 (Apr.)	5,879	76	3,910	9,043	101	-	806
5 (May)	5,804	75	2,670	9,012	100	-	268
6 (Jun.)	6,405	75	6,082	11,149	112	-	1,606
7 (Jul.)	5,915	64	2,912	8,901	88	-	1,532
8 (Aug.)	7,308	88	6,400	12,185	126	-	3,055
9 (Sep.)	6,991	84	-	9,480	103	-	566
10 (Oct.)	5,061	62	3,150	6,911	70	-	1,866
11 (Nov.)	4,131	53	4,800	8,079	85	-	2,718
12 (Dec.)	4,237	43	2,000	6,752	69	-	2,203

インターホン  
Interphone

(4)

年 月 Year and Month	生産(P)		受入(R) Quantity(n)	出荷(Sh)			在庫(I) Quantity(n)
	数量(式) Quantity(n)	金額(百万円) (million yen)		販売(Sa)		その他(O) Quantity(n)	
				数量(式) Quantity(n)	金額(百万円) (million yen)		
平成18年 (2006)	3,367,807	54,940	1,678,650	4,949,462	58,317	43,043	642,669
19 (2007)	3,260,490	53,135	2,037,620	5,204,464	60,819	23,701	712,614
20 (2008)	2,871,730	44,137	2,019,317	4,984,594	53,219	31,620	587,447
21 (2009)	2,335,773	35,669	1,656,429	3,960,442	41,831	9,241	573,910
22 (2010)	2,406,429	34,062	1,675,367	4,056,968	38,247	2,084	596,654
平成20年度 (08FY)	2,651,724	40,437	2,086,765	4,777,161	50,045	35,571	474,752
21 (09FY)	2,318,143	34,835	1,591,800	3,909,327	39,518	3,091	472,277
平成22年 1~3月 (Q1)	639,664	8,730	407,627	1,146,840	10,817	2,084	472,277
4~6月 (Q2)	496,236	6,713	409,594	834,711	7,381	-	543,396
7~9月 (Q3)	571,288	8,664	431,148	1,047,773	10,282	-	498,059
10~12月 (Q4)	699,241	9,955	426,998	1,027,644	9,767	-	596,654
平成22年 1月 (Jan.)	220,592	3,221	138,126	347,496	3,182	-	585,132
2 (Feb.)	224,131	3,059	138,286	395,731	3,666	-	551,818
3 (Mar.)	194,941	2,450	131,215	403,613	3,969	2,084	472,277
4 (Apr.)	160,265	2,208	146,844	270,511	2,024	-	508,875
5 (May)	154,964	2,112	128,055	263,977	2,397	-	527,917
6 (Jun.)	181,007	2,393	134,695	300,223	2,960	-	543,396
7 (Jul.)	191,452	2,974	134,752	293,811	2,804	-	575,789
8 (Aug.)	190,095	2,892	145,869	305,527	2,774	-	606,226
9 (Sep.)	189,741	2,798	150,527	448,435	4,704	-	498,059
10 (Oct.)	205,242	3,073	149,404	298,007	2,691	-	554,698
11 (Nov.)	233,048	3,245	132,269	353,742	3,407	-	566,273
12 (Dec.)	260,951	3,637	145,325	375,895	3,669	-	596,654

その他の電話応用装置  
Applied telephone equipment n.e.c

電信・画像装置  
Telegraph and video equipment

(5)

(6~7)

年 月 Year and Month	生産(P)		出荷(Sh)		生産(P)		出荷(Sh)	
	金額(百万円) (million yen)		販売(Sa) 金額(百万円) (million yen)		金額(百万円) (million yen)		販売(Sa) 金額(百万円) (million yen)	
平成18年 (2006)	5,676	5,503	37,247	62,266				
19 (2007)	5,144	5,115	23,894	44,934				
20 (2008)	4,610	4,657	21,715	38,167				
21 (2009)	4,742	4,925	14,009	23,567				
22 (2010)	4,594	4,843	11,675	20,519				
平成20年度 (08FY)	5,077	5,191	19,816	34,454				
21 (09FY)	4,283	4,484	13,460	22,849				
平成22年 1~3月 (Q1)	1,339	1,443	3,387	5,588				
4~6月 (Q2)	1,218	1,201	3,229	5,144				
7~9月 (Q3)	994	1,197	2,524	4,967				
10~12月 (Q4)	1,043	1,002	2,535	4,820				
平成22年 1月 (Jan.)	419	429	1,072	1,686				
2 (Feb.)	363	392	1,065	1,907				
3 (Mar.)	557	622	1,250	1,995				
4 (Apr.)	388	374	1,175	2,018				
5 (May)	381	375	964	1,482				
6 (Jun.)	449	452	1,090	1,644				
7 (Jul.)	256	402	849	1,646				
8 (Aug.)	325	369	809	1,546				
9 (Sep.)	413	426	866	1,775				
10 (Oct.)	344	361	828	1,441				
11 (Nov.)	384	369	842	1,604				
12 (Dec.)	315	272	865	1,775				

ファクシミリ  
Facsimile machines

(6)

年 月 Year and Month	生産(P)		受入(R) 数量(台) Quantity(n)	出荷(Sh)			在庫(I) 数量(台) Quantity(n)
	数量(台) Quantity(n)	金額(百万円) (million yen)		販売(Sa)		その他(O)	
				数量(台) Quantity(n)	金額(百万円) (million yen)	数量(台) Quantity(n)	
平成18年 (2006)	249,456	30,141	1,265,340	1,538,517	55,148	1,274	60,723
19 (2007)	129,913	17,146	1,136,959	1,277,593	38,102	95	49,913
20 (2008)	115,414	15,874	985,499	1,046,764	32,171	57	104,005
21 (2009)	82,787	9,421	528,255	651,479	18,759	768	19,848
22 (2010)	96,352	8,214	563,319	633,666	16,589	75	45,778
平成20年度 (08FY)	105,493	14,361	917,838	960,541	28,856	39	68,068
21 (09FY)	90,269	9,004	510,013	626,731	18,112	809	40,809
平成22年 1~3月 (Q1)	27,184	2,360	142,455	148,634	4,370	44	40,809
4~6月 (Q2)	26,646	2,458	107,223	151,741	4,373	8	22,929
7~9月 (Q3)	22,315	1,777	143,852	171,492	4,058	9	17,595
10~12月 (Q4)	20,207	1,619	169,789	161,799	3,788	14	45,778
平成22年 1月 (Jan.)	8,142	682	47,284	46,847	1,310	-	28,427
2 (Feb.)	8,728	747	53,915	53,764	1,509	6	37,300
3 (Mar.)	10,314	931	41,256	48,023	1,551	38	40,809
4 (Apr.)	9,354	923	57,263	63,346	1,760	-	44,080
5 (May)	8,716	710	26,281	41,679	1,234	7	37,391
6 (Jun.)	8,576	825	23,679	46,716	1,379	1	22,929
7 (Jul.)	7,446	599	43,993	54,740	1,385	4	19,624
8 (Aug.)	7,659	578	46,486	53,708	1,282	3	20,058
9 (Sep.)	7,210	600	53,373	63,044	1,391	2	17,595
10 (Oct.)	6,458	518	55,655	45,993	1,099	6	33,709
11 (Nov.)	6,698	539	63,542	56,918	1,283	-	47,051
12 (Dec.)	7,051	562	50,592	58,888	1,406	8	45,778

その他の電信・画像装置  
Other telegraph and video equipment n.e.c

(7)

交換機  
Switching system

(8~10)

電子交換機  
Electronic switching system

(8~9)

年 月 Year and Month	生産(P)		出荷(Sh) 販売(Sa)		生産(P)		生産(P)	
	金額(百万円) (million yen)		金額(百万円) (million yen)		金額(百万円) (million yen)		金額(百万円) (million yen)	
平成18年 (2006)		7,106		7,118		170,963		148,987
19 (2007)		6,748		6,832		142,643		122,881
20 (2008)		5,841		5,996		133,067		114,140
21 (2009)		4,588		4,808		117,664		100,928
22 (2010)		3,461		3,930		134,616		114,667
平成20年度 (08FY)		5,455		5,598		122,549		104,315
21 (09FY)		4,456		4,737		122,871		105,726
平成22年	1~3月 (Q1)	1,027		1,218		39,819		34,682
	4~6月 (Q2)	771		771		27,650		23,558
	7~9月 (Q3)	747		909		37,780		32,597
	10~12月 (Q4)	916		1,032		29,367		23,830
平成22年	1月 (Jan.)	390		376		10,250		8,686
	2 (Feb.)	318		398		9,906		8,389
	3 (Mar.)	319		444		19,663		17,607
	4 (Apr.)	252		258		7,020		5,993
	5 (May)	254		248		10,046		8,620
	6 (Jun.)	265		265		10,584		8,945
	7 (Jul.)	250		261		11,413		9,814
	8 (Aug.)	231		264		10,562		8,876
	9 (Sep.)	266		384		15,805		13,907
	10 (Oct.)	310		342		9,541		7,924
	11 (Nov.)	303		321		8,855		7,154
	12 (Dec.)	303		369		10,971		8,752

局用  
Central office  
switching system  
(8)

構内用  
Private branch exchange  
(9)

その他の交換機・付属装置  
Other switching equipment  
and auxiliaries  
(10)

搬送装置  
Carrier transmission  
equipment  
(11~13)

年 月 Year and Month	生産(P)		生産(P)		生産(P)		生産(P)	
	金額(百万円) (million yen)		金額(百万円) (million yen)		金額(百万円) (million yen)		金額(百万円) (million yen)	
平成18年 (2006)		104,793		44,194		21,976		271,765
19 (2007)		81,434		41,447		19,762		245,644
20 (2008)		74,698		39,442		18,927		306,890
21 (2009)		70,245		30,683		16,736		247,221
22 (2010)		69,585		45,082		19,949		233,426
平成20年度 (08FY)		67,228		37,087		18,234		283,392
21 (09FY)		70,542		35,184		17,145		244,126
平成22年	1~3月 (Q1)	19,823		14,859		5,137		64,380
	4~6月 (Q2)	15,152		8,406		4,092		51,452
	7~9月 (Q3)	19,878		12,719		5,183		60,083
	10~12月 (Q4)	14,732		9,098		5,537		57,511
平成22年	1月 (Jan.)	4,985		3,701		1,564		18,216
	2 (Feb.)	4,588		3,801		1,517		18,746
	3 (Mar.)	10,250		7,357		2,056		27,418
	4 (Apr.)	3,532		2,461		1,027		16,366
	5 (May)	5,895		2,725		1,426		16,188
	6 (Jun.)	5,725		3,220		1,639		18,898
	7 (Jul.)	6,249		3,565		1,599		19,939
	8 (Aug.)	5,263		3,613		1,686		19,479
	9 (Sep.)	8,366		5,541		1,898		20,665
	10 (Oct.)	5,250		2,674		1,617		18,437
	11 (Nov.)	4,123		3,031		1,701		19,359
	12 (Dec.)	5,359		3,393		2,219		19,715

デジタル伝送装置  
Digital transmission equipment

変復調装置  
Modems

( 1 1 )

( 1 2 )

年 月 Year and Month	生産(P)		生産(P)	
	数量(台) Quantity(n)	金額(百万円) (million yen)	数量(台) Quantity(n)	金額(百万円) (million yen)
平成18年 (2006)	15,411	169,518	1,854,613	41,465
19 (2007)	14,578	158,933	2,528,150	40,945
20 (2008)	17,334	195,070	2,293,130	43,002
21 (2009)	11,036	144,463	2,445,347	38,058
22 (2010)	9,904	134,115	2,637,879	33,449
平成20年度 (08FY)	14,575	172,698	2,170,284	42,931
21 (09FY)	10,403	140,410	2,660,682	37,247
平成22年 1~3月 (Q1)	2,257	34,755	698,261	9,128
4~6月 (Q2)	2,294	27,371	650,939	8,137
7~9月 (Q3)	2,710	37,304	561,562	7,911
10~12月 (Q4)	2,643	34,685	727,117	8,273
平成22年 1月 (Jan.)	682	9,907	184,408	2,503
2 (Feb.)	734	9,688	238,035	3,115
3 (Mar.)	841	15,160	275,818	3,510
4 (Apr.)	677	7,984	201,777	2,677
5 (May)	723	8,732	218,930	2,656
6 (Jun.)	894	10,655	230,232	2,804
7 (Jul.)	893	12,567	201,785	2,757
8 (Aug.)	850	12,045	180,500	2,578
9 (Sep.)	967	12,692	179,277	2,576
10 (Oct.)	798	11,166	259,003	2,771
11 (Nov.)	874	12,161	217,641	2,670
12 (Dec.)	971	11,358	250,473	2,832

その他の搬送装置・付属装置  
Carrier transmission  
equipment n. e. c  
( 1 3 )

無線通信機器 (衛星通信装置を含む)  
Radio communication equipment  
(including satellite communications equipment)  
( 1 4 ~ 2 6 )

放送装置  
Broadcasting equipment  
( 1 4 )

年 月 Year and Month	生産(P)		生産(P)	
	金額(百万円) (million yen)	金額(百万円) (million yen)	数量(台) Quantity(n)	金額(百万円) (million yen)
平成18年 (2006)	60,782	2,365,100	28,397	81,488
19 (2007)	45,766	2,241,898	33,361	71,100
20 (2008)	68,818	1,937,472	103,818	71,915
21 (2009)	64,700	1,391,188	287,512	62,409
22 (2010)	65,862	1,199,499	364,282	66,457
平成20年度 (08FY)	67,763	1,713,076	139,210	69,100
21 (09FY)	66,469	1,322,589	293,014	64,410
平成22年 1~3月 (Q1)	20,497	385,358	74,068	23,571
4~6月 (Q2)	15,944	271,303	93,607	10,807
7~9月 (Q3)	14,868	269,787	99,253	19,856
10~12月 (Q4)	14,553	273,051	97,354	12,223
平成22年 1月 (Jan.)	5,806	75,449	27,084	3,639
2 (Feb.)	5,943	133,812	24,719	6,247
3 (Mar.)	8,748	176,097	22,265	13,685
4 (Apr.)	5,705	70,073	29,609	3,182
5 (May)	4,800	87,400	31,418	3,036
6 (Jun.)	5,439	113,830	32,580	4,589
7 (Jul.)	4,615	82,273	34,875	4,550
8 (Aug.)	4,856	72,819	31,472	8,464
9 (Sep.)	5,397	114,695	32,906	6,842
10 (Oct.)	4,500	67,435	30,833	3,511
11 (Nov.)	4,528	93,607	34,339	3,984
12 (Dec.)	5,525	112,009	32,182	4,728

無線通信装置  
Radio communication equipment

(15~22)

固定通信装置  
Fixed communication equipment

(15~16)

年 月 Year and Month	生産(P)		生産(P)	
	数量(台) Quantity(n)	金額(百万円) (million yen)	数量(台) Quantity(n)	金額(百万円) (million yen)
平成18年 (2006)	55,129,493	2,052,046	134,739	128,968
19 (2007)	54,238,933	1,931,716	147,867	144,981
20 (2008)	44,026,696	1,589,900	446,818	141,546
21 (2009)	30,642,555	1,067,093	451,317	91,038
22 (2010)	28,669,600	888,766	450,606	78,755
平成20年度 (08FY)	37,858,078	1,362,243	419,769	122,672
21 (09FY)	29,476,682	1,002,178	519,289	93,773
平成22年				
1~3月 (Q1)	6,934,053	245,357	155,535	31,305
4~6月 (Q2)	7,645,614	222,803	73,083	14,965
7~9月 (Q3)	6,701,725	203,177	89,068	16,332
10~12月 (Q4)	7,388,208	217,429	132,920	16,153
平成22年				
1月 (Jan.)	1,937,616	61,147	46,499	6,582
2 (Feb.)	2,830,135	98,524	55,974	6,369
3 (Mar.)	2,166,302	85,686	53,062	18,354
4 (Apr.)	2,008,733	58,303	31,368	6,172
5 (May)	2,532,031	74,679	16,357	3,780
6 (Jun.)	3,104,850	89,821	25,358	5,013
7 (Jul.)	2,182,938	68,330	20,718	4,753
8 (Aug.)	1,929,244	55,903	27,942	4,606
9 (Sep.)	2,589,543	78,944	40,408	6,973
10 (Oct.)	1,832,540	51,180	42,224	4,568
11 (Nov.)	2,864,481	79,212	35,789	5,807
12 (Dec.)	2,691,187	87,037	54,907	5,778

地上系通信装置  
Ground based equipment

(15)

衛星通信装置  
Satellite equipment

(16)

年 月 Year and Month	生産(P)		生産(P)	
	数量(台) Quantity(n)	金額(百万円) (million yen)	数量(台) Quantity(n)	金額(百万円) (million yen)
平成18年 (2006)	131,217	109,686	3,522	19,282
19 (2007)	145,363	134,535	2,504	10,446
20 (2008)	444,681	127,199	2,137	14,347
21 (2009)	448,914	78,345	2,403	12,693
22 (2010)	449,171	67,146	1,435	11,609
平成20年度 (08FY)	416,788	108,816	2,981	13,856
21 (09FY)	517,980	81,615	1,309	12,158
平成22年				
1~3月 (Q1)	155,014	24,671	521	6,634
4~6月 (Q2)	72,931	11,621	152	3,344
7~9月 (Q3)	88,706	15,344	362	988
10~12月 (Q4)	132,520	15,510	400	643
平成22年				
1月 (Jan.)	46,455	6,390	44	192
2 (Feb.)	55,904	6,056	70	313
3 (Mar.)	52,655	12,225	407	6,129
4 (Apr.)	31,360	3,412	8	2,760
5 (May)	16,271	3,511	86	269
6 (Jun.)	25,300	4,698	58	315
7 (Jul.)	20,665	4,632	53	121
8 (Aug.)	27,805	4,524	137	82
9 (Sep.)	40,236	6,188	172	785
10 (Oct.)	42,136	4,452	88	116
11 (Nov.)	35,626	5,533	163	274
12 (Dec.)	54,758	5,525	149	253

移動通信装置  
Radio communications equipment for  
mobile  
(17~21)

移動局通信装置  
Radio communications equipment for  
mobile station  
(17~20)

年 月 Year and Month	生産(P)		生産(P)	
	数量(台) Quantity(n)	金額(百万円) (million yen)	数量(台) Quantity(n)	金額(百万円) (million yen)
平成18年 (2006)	53,541,036	1,908,402	53,426,375	1,818,462
19 (2007)	52,435,301	1,777,335	52,333,364	1,695,552
20 (2008)	41,664,801	1,432,955	41,567,837	1,348,050
21 (2009)	27,827,160	967,563	27,764,892	912,775
22 (2010)	26,456,889	798,802	26,394,693	765,990
平成20年度 (08FY)	35,216,377	1,226,440	35,128,145	1,154,276
21 (09FY)	26,963,745	897,741	26,898,466	851,685
平成22年 1~3月 (Q1)	6,380,714	208,017	6,357,060	198,980
4~6月 (Q2)	7,071,874	206,118	7,060,210	198,050
7~9月 (Q3)	6,163,813	185,145	6,145,490	176,213
10~12月 (Q4)	6,840,488	199,522	6,831,933	192,747
平成22年 1月 (Jan.)	1,760,722	54,067	1,756,248	51,049
2 (Feb.)	2,646,727	87,521	2,637,757	84,815
3 (Mar.)	1,973,265	66,429	1,963,055	63,116
4 (Apr.)	1,830,610	51,659	1,827,250	49,106
5 (May)	2,383,089	70,369	2,379,506	67,868
6 (Jun.)	2,858,175	84,090	2,853,454	81,076
7 (Jul.)	1,997,177	63,029	1,991,276	60,223
8 (Aug.)	1,751,877	50,750	1,745,822	48,053
9 (Sep.)	2,414,759	71,366	2,408,392	67,937
10 (Oct.)	1,647,071	46,186	1,643,217	44,051
11 (Nov.)	2,662,253	72,940	2,659,920	70,686
12 (Dec.)	2,531,164	80,396	2,528,796	78,010

陸上移動通信装置  
Landing radio communication equipment  
(17~19)

年 月 Year and Month	生産(P)		受入(R) 数量(台) Quantity(n)	出荷(Sh)		在庫(I) 数量(台) Quantity(n)
	数量(台) Quantity(n)	金額(百万円) (million yen)		販売(Sa) 数量(台) Quantity(n)	その他(O) 数量(台) Quantity(n)	
平成18年 (2006)	53,202,279	1,805,339	10,343,566	58,257,043	2,190,392	397,724
19 (2007)	52,068,542	1,681,986	12,409,766	59,405,782	2,176,626	495,577
20 (2008)	41,305,104	1,334,929	9,175,346	45,247,299	1,673,324	477,081
21 (2009)	27,549,943	901,655	8,208,350	32,047,297	1,212,865	308,539
22 (2010)	26,158,442	755,733	8,528,787	30,533,126	1,062,675	469,555
平成20年度 (08FY)	34,881,745	1,143,399	7,795,895	38,717,109	1,441,916	308,753
21 (09FY)	26,673,993	840,016	8,841,945	31,175,757	1,163,166	260,646
平成22年 1~3月 (Q1)	6,294,998	196,131	2,216,709	7,370,284	273,850	260,646
4~6月 (Q2)	7,015,826	196,052	2,627,970	8,558,816	293,182	318,819
7~9月 (Q3)	6,079,262	173,093	1,541,054	7,106,878	234,210	257,973
10~12月 (Q4)	6,768,356	190,457	2,143,054	7,497,148	261,433	469,555
平成22年 1月 (Jan.)	1,740,737	49,768	773,450	2,147,829	76,200	343,101
2 (Feb.)	2,616,125	83,886	875,174	2,921,730	112,221	375,403
3 (Mar.)	1,938,136	62,477	568,085	2,300,725	85,429	260,646
4 (Apr.)	1,813,082	48,678	943,375	2,239,008	75,705	353,251
5 (May)	2,364,488	67,269	841,310	2,944,527	101,315	308,080
6 (Jun.)	2,838,256	80,105	843,285	3,375,281	116,162	318,819
7 (Jul.)	1,970,585	59,687	764,373	2,331,776	86,716	436,681
8 (Aug.)	1,724,567	46,579	366,108	1,912,194	59,211	476,353
9 (Sep.)	2,384,110	66,827	410,573	2,862,908	88,283	257,973
10 (Oct.)	1,619,532	43,140	531,701	1,854,017	55,536	402,634
11 (Nov.)	2,643,331	70,172	836,328	2,946,870	101,761	391,409
12 (Dec.)	2,505,493	77,145	775,025	2,696,261	104,136	469,555

携帯電話  
Cellular telephone

( 1 7 )

年 月 Year and Month	生産(P)		受入(R) Quantity(n)	出荷(Sh)			在庫(I) Quantity(n)
	数量(台) Quantity(n)	金額(百万円) (million yen)		販売(Sa)		その他(O) Quantity(n)	
				数量(台) Quantity(n)	金額(百万円) (million yen)		
平成18年 (2006)	48,034,135	1,703,752	10,239,025	52,969,910	2,088,518	5,320,647	176,063
19 (2007)	45,891,186	1,587,678	12,313,173	53,219,651	2,083,401	4,899,353	261,418
20 (2008)	35,325,646	1,240,390	9,091,154	39,342,907	1,581,186	5,176,720	158,591
21 (2009)	24,045,127	841,695	8,127,724	28,432,232	1,152,811	3,792,130	107,080
22 (2010)	21,679,809	670,565	8,460,013	26,119,440	978,216	3,919,092	208,369
平成20年度 (08FY)	29,813,262	1,057,723	7,706,591	33,684,217	1,358,637	4,079,048	50,578
21 (09FY)	23,138,225	780,268	8,776,283	27,552,490	1,102,644	4,302,880	109,715
平成22年 1~3月 (Q1)	5,345,418	175,473	2,203,154	6,381,763	252,488	1,164,173	109,715
4~6月 (Q2)	5,955,471	183,571	2,614,700	7,529,833	280,673	1,015,972	134,081
7~9月 (Q3)	4,895,503	149,459	1,523,060	5,938,182	210,405	552,440	62,022
10~12月 (Q4)	5,483,417	162,062	2,119,099	6,269,662	234,650	1,186,507	208,369
平成22年 1月 (Jan.)	1,447,742	45,337	770,100	1,869,260	71,985	326,082	129,579
2 (Feb.)	2,297,214	74,921	871,704	2,591,176	103,007	532,265	175,056
3 (Mar.)	1,600,462	55,215	561,350	1,921,327	77,496	305,826	109,715
4 (Apr.)	1,487,998	44,756	939,120	1,923,510	71,996	423,589	189,734
5 (May)	2,007,027	63,331	837,400	2,598,683	97,277	301,473	134,005
6 (Jun.)	2,460,446	75,484	838,180	3,007,640	111,400	290,910	134,081
7 (Jul.)	1,577,741	47,134	758,785	1,948,558	74,205	277,604	244,445
8 (Aug.)	1,351,672	41,726	361,280	1,551,428	54,356	132,253	273,716
9 (Sep.)	1,966,090	60,599	402,995	2,438,196	81,844	142,583	62,022
10 (Oct.)	1,257,318	33,689	525,400	1,506,403	46,286	148,265	190,072
11 (Nov.)	2,196,930	64,704	829,217	2,500,395	96,640	538,956	176,868
12 (Dec.)	2,029,169	63,669	764,482	2,262,864	91,724	499,286	208,369

公衆用PHS端末  
Public personal handyphone

( 1 8 )

年 月 Year and Month	生産(P)		受入(R) Quantity(n)	出荷(Sh)			在庫(I) Quantity(n)
	数量(台) Quantity(n)	金額(百万円) (million yen)		販売(Sa)		その他(O) Quantity(n)	
				数量(台) Quantity(n)	金額(百万円) (million yen)		
平成18年 (2006)	1,888,612	40,203	-	1,890,021	40,067	33	15,859
19 (2007)	2,486,446	44,698	44	2,450,084	44,150	7	52,258
20 (2008)	2,018,973	37,929	-	2,001,473	37,375	14,398	55,360
21 (2009)	900,279	16,275	-	891,197	16,380	22,084	42,358
22 (2010)	1,203,609	24,069	-	1,170,671	23,429	2,996	72,300
平成20年度 (08FY)	1,525,361	29,631	-	1,469,806	28,323	22,709	63,960
21 (09FY)	811,874	15,132	-	854,152	16,246	12,384	9,298
平成22年 1~3月 (Q1)	177,074	3,913	-	210,130	4,596	4	9,298
4~6月 (Q2)	289,629	5,446	-	290,233	5,506	-	8,694
7~9月 (Q3)	311,658	5,904	-	315,955	6,081	2,992	1,405
10~12月 (Q4)	425,248	8,806	-	354,353	7,246	-	72,300
平成22年 1月 (Jan.)	43,086	820	-	43,757	827	-	41,687
2 (Feb.)	76,917	2,033	-	82,886	2,182	4	35,714
3 (Mar.)	57,071	1,060	-	83,487	1,587	-	9,298
4 (Apr.)	93,136	1,812	-	82,345	1,597	-	20,089
5 (May)	107,086	2,011	-	111,317	2,143	-	15,858
6 (Jun.)	89,407	1,623	-	96,571	1,766	-	8,694
7 (Jul.)	115,502	2,154	-	113,222	2,143	1,634	9,340
8 (Aug.)	93,060	1,705	-	94,055	1,755	-	8,345
9 (Sep.)	103,096	2,045	-	108,678	2,183	1,358	1,405
10 (Oct.)	91,081	1,908	-	86,202	1,829	-	6,284
11 (Nov.)	136,003	2,786	-	120,414	2,453	-	21,873
12 (Dec.)	198,164	4,112	-	147,737	2,964	-	72,300

その他の陸上移動通信装置  
Other radio communication equipment for  
mobile station  
( 1 9 )

年 月 Year and Month	生産(P)		受入(R) Quantity(n)	出荷(Sh)			在庫(I) Quantity(n)
	数量(台) Quantity(n)	金額(百万円) (million yen)		販売(Sa)		その他(O) Quantity(n)	
			数量(台) Quantity(n)	金額(百万円) (million yen)	数量(台) Quantity(n)		金額(百万円) (million yen)
平成18年 (2006)	3,279,532	61,384	104,541	3,397,112	61,807	55,476	205,802
19 (2007)	3,690,910	49,610	96,549	3,736,047	49,075	75,313	181,901
20 (2008)	3,960,485	56,610	84,192	3,902,919	54,763	60,401	263,130
21 (2009)	2,604,537	43,685	80,626	2,723,868	43,674	65,324	159,101
22 (2010)	3,275,024	61,099	68,774	3,243,015	61,030	74,231	188,886
平成20年度 (08FY)	3,543,122	56,045	89,304	3,563,086	54,956	60,415	194,215
21 (09FY)	2,723,894	44,616	65,662	2,769,115	44,276	73,054	141,633
平成22年							
1~3月 (Q1)	772,506	16,745	13,555	778,391	16,766	25,169	141,633
4~6月 (Q2)	770,726	7,035	13,270	738,750	7,003	15,086	176,044
7~9月 (Q3)	872,101	17,730	17,994	852,741	17,724	17,833	194,546
10~12月 (Q4)	859,691	19,589	23,955	873,133	19,537	16,143	188,886
平成22年							
1月 (Jan.)	249,909	3,611	3,350	234,812	3,388	5,711	171,835
2 (Feb.)	241,994	6,932	3,470	247,668	7,032	5,014	164,633
3 (Mar.)	280,603	6,202	6,735	295,911	6,346	14,444	141,633
4 (Apr.)	231,948	2,110	4,255	233,153	2,112	5,507	143,428
5 (May)	250,375	1,927	3,910	234,527	1,895	4,969	158,217
6 (Jun.)	288,403	2,998	5,105	271,070	2,996	4,610	176,044
7 (Jul.)	277,342	10,399	5,588	269,996	10,368	6,082	182,896
8 (Aug.)	279,835	3,148	4,828	266,711	3,100	5,547	194,292
9 (Sep.)	314,924	4,183	7,578	316,034	4,256	6,204	194,546
10 (Oct.)	271,133	7,543	6,301	261,412	7,421	4,290	206,278
11 (Nov.)	310,398	2,682	7,111	326,061	2,668	5,028	192,668
12 (Dec.)	278,160	9,364	10,543	285,660	9,448	6,825	188,886

海上・航空移動通信装置  
Marine and aeronautical radio  
communication equipment  
( 2 0 )

基地局通信装置  
Basic exchange for mobile  
customer premises  
( 2 1 )

その他の無線通信装置  
Other radio communication  
equipment  
( 2 2 )

年 月 Year and Month	生産(P)		生産(P)		生産(P)	
	数量(台) Quantity(n)	金額(百万円) (million yen)	数量(台) Quantity(n)	金額(百万円) (million yen)	数量(台) Quantity(n)	金額(百万円) (million yen)
平成18年 (2006)	224,096	13,123	114,661	89,940	1,453,718	14,676
19 (2007)	264,822	13,566	101,937	81,783	1,655,765	9,400
20 (2008)	262,733	13,121	96,964	84,905	1,915,077	15,399
21 (2009)	214,949	11,120	62,268	54,788	2,364,078	8,492
22 (2010)	236,251	10,257	62,196	32,812	1,762,105	11,209
平成20年度 (08FY)	246,400	10,877	88,232	72,164	2,221,932	13,131
21 (09FY)	224,473	11,669	65,279	46,056	1,993,648	10,664
平成22年						
1~3月 (Q1)	62,062	2,849	23,654	9,037	397,804	6,035
4~6月 (Q2)	44,384	1,998	11,664	8,068	500,657	1,720
7~9月 (Q3)	66,228	3,120	18,323	8,932	448,844	1,700
10~12月 (Q4)	63,577	2,290	8,555	6,775	414,800	1,754
平成22年						
1月 (Jan.)	15,511	1,281	4,474	3,018	130,395	498
2 (Feb.)	21,632	929	8,970	2,706	127,434	4,634
3 (Mar.)	24,919	639	10,210	3,313	139,975	903
4 (Apr.)	14,168	428	3,360	2,553	146,755	472
5 (May)	15,018	599	3,583	2,501	132,585	530
6 (Jun.)	15,198	971	4,721	3,014	221,317	718
7 (Jul.)	20,691	536	5,901	2,806	165,043	548
8 (Aug.)	21,255	1,474	6,055	2,697	149,425	547
9 (Sep.)	24,282	1,110	6,367	3,429	134,376	605
10 (Oct.)	23,685	911	3,854	2,135	143,245	426
11 (Nov.)	16,589	514	2,333	2,254	166,439	465
12 (Dec.)	23,303	865	2,368	2,386	105,116	863



		無線応用装置 Associated radio equipment (23~26)	レーダ装置 Radar equipment (23)		無線位置測定装置 Maker radio measuring equipment (24)		テレメータ・テレコントロール Telemeter/telecontrol (25)	
年 月		生産(P)	生産(P)		生産(P)		生産(P)	
Year and Month		金額(百万円) (million yen)	数量(台) Quantity(n)	金額(百万円) (million yen)	数量(台) Quantity(n)	金額(百万円) (million yen)	数量(台) Quantity(n)	金額(百万円) (million yen)
平成18年	(2006)	231,566	42,633	57,507	184,251	23,359	15,974	26,305
	19 (2007)	239,082	46,420	61,069	208,969	24,598	27,587	30,694
	20 (2008)	275,657	69,059	86,901	160,454	33,634	23,695	30,575
	21 (2009)	261,686	51,152	68,568	107,162	22,848	20,100	33,329
	22 (2010)	244,276	35,983	51,973	123,422	18,700	7,695	35,047
平成20年度	(08FY)	281,733	69,048	92,939	132,099	26,799	26,558	29,162
	21 (09FY)	256,001	43,109	52,724	118,002	20,756	13,857	36,696
平成22年	1~3月 (Q1)	116,430	8,430	20,735	30,892	6,360	5,209	22,372
	4~6月 (Q2)	37,693	9,384	7,395	41,459	4,370	466	3,160
	7~9月 (Q3)	46,754	8,462	10,722	30,928	6,462	1,096	5,237
	10~12月 (Q4)	43,399	9,707	13,121	20,143	1,508	924	4,278
平成22年	1月 (Jan.)	10,663	3,085	1,936	8,262	980	605	1,292
	2 (Feb.)	29,041	2,029	5,687	10,033	1,705	910	3,519
	3 (Mar.)	76,726	3,316	13,112	12,597	3,675	3,694	17,561
	4 (Apr.)	8,588	2,371	1,819	7,670	288	121	1,191
	5 (May)	9,685	2,808	2,533	18,926	1,867	149	556
	6 (Jun.)	19,420	4,205	3,043	14,863	2,215	196	1,413
	7 (Jul.)	9,393	3,115	2,512	11,882	373	262	1,351
	8 (Aug.)	8,452	2,176	2,200	8,193	924	321	1,264
	9 (Sep.)	28,909	3,171	6,010	10,853	5,165	513	2,622
	10 (Oct.)	12,744	3,079	6,179	6,607	795	357	1,365
	11 (Nov.)	10,411	3,305	2,216	9,743	382	246	1,129
	12 (Dec.)	20,244	3,323	4,726	3,793	331	321	1,784

		その他の無線応用装置 Other associated radio equipment (26)	ネットワーク接続機器 Network access equipment (27~28)		ルーター・ハブ Router・Hub (27)		その他のネットワーク接続機器 Other network access equipment (28)	
年 月		生産(P)	生産(P)		生産(P)		生産(P)	
Year and Month		金額(百万円) (million yen)	数量(台) Quantity(n)	金額(百万円) (million yen)	数量(台) Quantity(n)	金額(百万円) (million yen)	数量(台) Quantity(n)	金額(百万円) (million yen)
平成18年	(2006)	124,395	380,621	42,746	314,576	38,920	66,045	3,826
	19 (2007)	122,721	340,906	38,229	259,728	33,565	81,178	4,664
	20 (2008)	124,547	431,291	39,256	277,841	35,752	153,450	3,504
	21 (2009)	136,941	353,304	24,946	259,339	22,723	93,965	2,223
	22 (2010)	138,556	366,790	24,749	281,630	22,513	85,160	2,236
平成20年度	(08FY)	132,833	436,782	35,405	276,428	31,762	160,354	3,643
	21 (09FY)	145,825	326,710	25,155	263,095	23,515	63,615	1,640
平成22年	1~3月 (Q1)	66,963	82,804	7,466	69,946	6,913	12,858	553
	4~6月 (Q2)	22,768	99,983	4,748	66,927	4,181	33,056	567
	7~9月 (Q3)	24,333	96,779	6,637	76,389	6,091	20,390	546
	10~12月 (Q4)	24,492	87,224	5,898	68,368	5,328	18,856	570
平成22年	1月 (Jan.)	6,455	25,043	1,392	22,404	1,301	2,639	91
	2 (Feb.)	18,130	29,761	2,664	22,516	2,353	7,245	311
	3 (Mar.)	42,378	28,000	3,410	25,026	3,259	2,974	151
	4 (Apr.)	5,290	34,887	1,454	23,016	1,287	11,871	167
	5 (May)	4,729	32,756	1,334	20,846	1,113	11,910	221
	6 (Jun.)	12,749	32,340	1,960	23,065	1,781	9,275	179
	7 (Jul.)	5,157	35,953	2,132	24,692	1,988	11,261	144
	8 (Aug.)	4,064	26,323	1,707	23,853	1,564	2,470	143
	9 (Sep.)	15,112	34,503	2,798	27,844	2,539	6,659	259
	10 (Oct.)	4,405	25,971	2,098	23,850	1,864	2,121	234
	11 (Nov.)	6,684	36,006	1,975	22,287	1,756	13,719	219
	12 (Dec.)	13,403	25,247	1,825	22,231	1,708	3,016	117

民生用電子機械器具  
Consumer electronic appliance

(1~12)

34 民生用電子機械器具 Consumer electronic appliance	年 月 Year and Month	生産(P)		出荷(Sh)	
		金額(百万円) (million yen)		販売(Sa)	
		金額(百万円) (million yen)		金額(百万円) (million yen)	
	平成18年 (2006)		2,781,325		3,435,991
	19 (2007)		2,718,816		3,319,251
	20 (2008)		2,762,243		3,400,328
	21 (2009)		2,217,341		2,901,425
	22 (2010)		2,395,723		3,597,747
	平成20年度 (08FY)		2,529,382		3,211,458
	21 (09FY)		2,330,472		3,103,308
	平成22年 1~3月 (Q1)		528,611		774,971
	4~6月 (Q2)		558,643		774,477
	7~9月 (Q3)		602,502		855,104
	10~12月 (Q4)		705,967		1,193,195
	平成22年 1月 (Jan.)		157,989		199,385
	2 (Feb.)		176,341		241,624
	3 (Mar.)		194,281		333,962
	4 (Apr.)		176,175		248,605
	5 (May)		176,035		241,838
	6 (Jun.)		206,433		284,034
	7 (Jul.)		211,058		276,156
	8 (Aug.)		184,116		252,009
	9 (Sep.)		207,328		326,939
	10 (Oct.)		231,163		353,981
	11 (Nov.)		242,062		438,184
	12 (Dec.)		232,742		401,030

テレビ  
Television

(1~2)

年 月 Year and Month	生産(P)		受入(R) 数量(台) Quantity(n)	出荷(Sh)			在庫(I) 数量(台) Quantity(n)
	数量(台) Quantity(n)	金額(百万円) (million yen)		販売(Sa)		その他(O) 数量(台) Quantity(n)	
				数量(台) Quantity(n)	金額(百万円) (million yen)		
平成18年 (2006)	×	×	×	8,671,857	1,122,795	3,129,183	322,512
19 (2007)	×	×	×	9,056,980	1,176,739	3,914,210	254,878
20 (2008)	×	×	×	10,402,058	1,280,444	4,440,920	424,339
21 (2009)	10,718,557	919,893	8,092,548	13,356,142	1,280,337	5,438,635	440,667
22 (2010)	13,548,502	1,136,177	18,704,200	24,207,598	1,848,860	7,952,275	533,496
平成20年度 (08FY)	×	×	×	10,632,931	1,283,568	4,264,136	255,614
21 (09FY)	11,503,814	953,062	10,079,589	15,367,712	1,385,898	6,118,059	353,259
平成22年 1~3月 (Q1)	2,736,087	220,932	3,204,294	4,477,977	376,801	1,549,812	353,259
4~6月 (Q2)	2,646,757	222,770	3,441,053	4,164,033	338,751	1,625,859	651,177
7~9月 (Q3)	3,188,308	284,539	4,379,211	5,398,481	408,344	1,886,303	933,912
10~12月 (Q4)	4,977,350	407,936	7,679,642	10,167,107	724,964	2,890,301	533,496
平成22年 1月 (Jan.)	857,825	70,914	855,944	1,111,024	94,061	392,325	651,087
2 (Feb.)	939,142	74,542	1,097,118	1,357,287	114,819	530,830	799,230
3 (Mar.)	939,120	75,476	1,251,232	2,009,666	167,921	626,657	353,259
4 (Apr.)	776,668	63,193	1,056,968	1,315,499	107,172	467,550	403,846
5 (May)	842,402	70,021	988,666	1,268,267	104,255	513,141	453,506
6 (Jun.)	1,027,687	89,556	1,395,419	1,580,267	127,324	645,168	651,177
7 (Jul.)	1,071,111	100,533	1,365,625	1,592,748	127,644	636,372	858,793
8 (Aug.)	986,986	89,090	1,505,428	1,688,748	121,240	613,898	1,048,561
9 (Sep.)	1,130,211	94,916	1,508,158	2,116,985	159,460	636,033	933,912
10 (Oct.)	1,508,117	123,472	2,079,337	2,740,111	203,023	953,735	827,520
11 (Nov.)	1,703,023	136,369	2,957,336	3,813,347	273,530	978,898	695,634
12 (Dec.)	1,766,210	148,095	2,642,969	3,613,649	248,411	957,668	533,496

液晶テレビ  
Liquid crystal television

(1)

年 月 Year and Month	生産(P)		受入(R) Quantity(n)	出荷(Sh)			在庫(I) Quantity(n)
	数量(台) Quantity(n)	金額(百万円) (million yen)		販売(Sa)		その他(O) Quantity(n)	
				数量(台) Quantity(n)	金額(百万円) (million yen)		
平成18年 (2006)	5,968,171	733,508	2,231,258	6,047,188	812,573	2,070,914	229,381
19 (2007)	7,308,435	817,895	2,954,177	7,405,700	914,896	2,870,578	205,813
20 (2008)	8,440,115	875,252	4,318,376	9,061,538	1,052,093	3,494,872	407,894
21 (2009)	9,419,660	777,499	7,104,082	12,042,930	1,068,213	4,468,025	420,681
22 (2010)	12,110,712	990,954	17,417,819	22,631,672	1,629,490	6,798,493	519,047
平成20年度 (08FY)	8,112,505	828,369	4,545,132	9,324,281	1,058,979	3,374,673	245,402
21 (09FY)	10,057,534	794,440	8,961,377	13,903,257	1,158,133	5,022,857	338,203
平成22年 1~3月 (Q1)	2,378,417	181,482	2,906,859	4,083,785	320,935	1,283,969	338,203
4~6月 (Q2)	2,286,747	186,242	3,198,953	3,846,424	289,062	1,348,036	629,443
7~9月 (Q3)	2,795,179	245,134	4,108,256	5,047,656	361,760	1,564,800	920,422
10~12月 (Q4)	4,650,369	378,096	7,203,751	9,653,807	657,733	2,601,688	519,047
平成22年 1月 (Jan.)	747,099	58,435	785,644	1,013,699	80,644	309,612	630,113
2 (Feb.)	820,324	62,145	999,460	1,228,408	96,571	444,345	777,144
3 (Mar.)	810,994	60,902	1,121,755	1,841,678	143,720	530,012	338,203
4 (Apr.)	682,653	54,066	978,894	1,206,232	90,312	407,056	386,462
5 (May)	714,916	56,704	914,406	1,175,134	88,504	408,287	432,363
6 (Jun.)	889,178	75,472	1,305,653	1,465,058	110,246	532,693	629,443
7 (Jul.)	922,854	85,563	1,279,491	1,484,147	112,738	512,707	834,934
8 (Aug.)	852,934	75,169	1,427,305	1,585,507	107,687	500,097	1,029,569
9 (Sep.)	1,019,391	84,402	1,401,460	1,978,002	141,335	551,996	920,422
10 (Oct.)	1,355,913	109,391	1,947,855	2,566,489	179,968	846,549	811,152
11 (Nov.)	1,606,622	128,079	2,768,218	3,628,476	248,891	883,994	673,522
12 (Dec.)	1,687,834	140,626	2,487,678	3,458,842	228,874	871,145	519,047

その他のカラーテレビ  
Other color televisions

(2)

年 月 Year and Month	生産(P)		受入(R) Quantity(n)	出荷(Sh)			在庫(I) Quantity(n)
	数量(台) Quantity(n)	金額(百万円) (million yen)		販売(Sa)		その他(O) Quantity(n)	
				数量(台) Quantity(n)	金額(百万円) (million yen)		
平成18年 (2006)	×	×	×	2,624,669	310,222	1,058,269	93,131
19 (2007)	×	×	×	1,651,280	261,843	1,043,632	49,065
20 (2008)	×	×	×	1,340,520	228,351	946,048	16,445
21 (2009)	1,298,897	142,394	988,466	1,313,212	212,124	970,610	19,986
22 (2010)	1,437,790	145,223	1,286,381	1,575,926	219,370	1,153,782	14,449
平成20年度 (08FY)	×	×	×	1,308,650	224,589	889,463	10,212
21 (09FY)	1,446,280	158,622	1,118,212	1,464,455	227,765	1,095,202	15,056
平成22年 1~3月 (Q1)	357,670	39,450	297,435	394,192	55,866	265,843	15,056
4~6月 (Q2)	360,010	36,528	242,100	317,609	49,689	277,823	21,734
7~9月 (Q3)	393,129	39,405	270,955	350,825	46,584	321,503	13,490
10~12月 (Q4)	326,981	29,840	475,891	513,300	67,231	288,613	14,449
平成22年 1月 (Jan.)	110,726	12,479	70,300	97,325	13,417	82,713	20,974
2 (Feb.)	118,818	12,397	97,658	128,879	18,248	86,485	22,086
3 (Mar.)	128,126	14,574	129,477	167,988	24,201	96,645	15,056
4 (Apr.)	94,015	9,127	78,074	109,267	16,860	60,494	17,384
5 (May)	127,486	13,317	74,260	93,133	15,751	104,854	21,143
6 (Jun.)	138,509	14,084	89,766	115,209	17,078	112,475	21,734
7 (Jul.)	148,257	14,970	86,134	108,601	14,906	123,665	23,859
8 (Aug.)	134,052	13,921	78,123	103,241	13,553	113,801	18,992
9 (Sep.)	110,820	10,514	106,698	138,983	18,125	84,037	13,490
10 (Oct.)	152,204	14,081	131,482	173,622	23,055	107,186	16,368
11 (Nov.)	96,401	8,290	189,118	184,871	24,639	94,904	22,112
12 (Dec.)	78,376	7,469	155,291	154,807	19,537	86,523	14,449

注：「その他のカラーテレビ」には「プラズマテレビ」を含む。

ビデオテープレコーダ(セット) (放送用を除く)  
Video tape recorder(Set) (excluding for broadcast)

(3)

年 月 Year and Month	生産(P)		受入(R) Quantity(n)	出荷(Sh)			在庫(I) Quantity(n)
	数量(台) Quantity(n)	金額(百万円) (million yen)		販売(Sa)		その他(O) Quantity(n)	
				数量(台) Quantity(n)	金額(百万円) (million yen)		
平成18年 (2006)	×	×	×	618,630	14,399	8,779	29,627
19 (2007)	×	×	×	275,995	14,534	20,415	21,232
20 (2008)	×	×	×	244,788	16,697	2,786	15,225
21 (2009)	×	×	×	142,095	11,319	404	8,844
22 (2010)	×	×	×	×	×	×	×
平成20年度 (08FY)	×	×	×	199,367	14,553	1,753	11,264
21 (09FY)	×	×	×	×	×	×	×
平成22年 1~3月 (Q1)	×	×	×	×	×	×	×
4~6月 (Q2)	×	×	×	×	×	×	×
7~9月 (Q3)	×	×	×	×	×	×	×
10~12月 (Q4)	×	×	×	×	×	×	×
平成22年 1月 (Jan.)	×	×	×	×	×	×	×
2 (Feb.)	×	×	×	×	×	×	×
3 (Mar.)	×	×	×	×	×	×	×
4 (Apr.)	×	×	×	×	×	×	×
5 (May)	×	×	×	×	×	×	×
6 (Jun.)	×	×	×	×	×	×	×
7 (Jul.)	×	×	×	×	×	×	×
8 (Aug.)	×	×	×	×	×	×	×
9 (Sep.)	×	×	×	×	×	×	×
10 (Oct.)	×	×	×	×	×	×	×
11 (Nov.)	×	×	×	×	×	×	×
12 (Dec.)	×	×	×	×	×	×	×

DVD-ビデオ  
DVD-video

(4)

年 月 Year and Month	生産(P)		受入(R) Quantity(n)	出荷(Sh)			在庫(I) Quantity(n)
	数量(台) Quantity(n)	金額(百万円) (million yen)		販売(Sa)		その他(O) Quantity(n)	
				数量(台) Quantity(n)	金額(百万円) (million yen)		
平成18年 (2006)	2,045,793	101,068	3,781,119	5,826,257	209,698	166,016	184,762
19 (2007)	1,486,150	84,892	3,971,936	5,319,309	192,321	105,404	200,395
20 (2008)	2,365,567	142,075	3,613,003	5,787,289	252,670	168,208	223,468
21 (2009)	2,115,360	117,138	3,671,032	5,731,698	223,395	102,014	176,148
22 (2010)	1,843,258	90,726	6,240,001	7,534,352	286,927	437,852	285,086
平成20年度 (08FY)	2,384,544	141,724	3,376,584	5,667,053	253,925	170,308	179,068
21 (09FY)	2,053,689	111,666	4,135,750	6,044,851	234,018	171,215	150,362
平成22年 1~3月 (Q1)	414,073	22,011	1,138,027	1,483,781	57,327	92,026	150,362
4~6月 (Q2)	577,777	29,833	1,323,213	1,552,591	61,210	119,355	379,406
7~9月 (Q3)	455,933	22,124	1,090,643	1,607,207	61,019	71,122	247,653
10~12月 (Q4)	395,475	16,758	2,688,118	2,890,773	107,371	155,349	285,086
平成22年 1月 (Jan.)	117,868	6,516	405,447	446,159	16,454	37,816	213,409
2 (Feb.)	154,073	8,124	416,829	457,158	18,327	25,583	301,570
3 (Mar.)	142,132	7,371	315,751	580,464	22,546	28,627	150,362
4 (Apr.)	189,054	10,100	421,956	518,909	21,322	24,159	218,304
5 (May)	187,105	9,624	471,466	516,959	20,070	48,809	311,107
6 (Jun.)	201,618	10,109	429,791	516,723	19,818	46,387	379,406
7 (Jul.)	184,221	9,448	418,385	531,534	20,430	37,025	413,453
8 (Aug.)	169,758	8,154	348,075	497,017	18,349	25,251	409,018
9 (Sep.)	101,954	4,522	324,183	578,656	22,240	8,846	247,653
10 (Oct.)	114,532	5,003	610,705	643,437	24,542	42,734	286,719
11 (Nov.)	145,768	6,092	943,513	1,001,756	37,727	39,176	335,030
12 (Dec.)	135,175	5,663	1,133,900	1,245,580	45,102	73,439	285,086

ビデオカメラ (放送用を除く)  
Video camera(excluding for broadcast)

(5)

年 月 Year and Month	生産(P)		受入(R) Quantity(n)	出荷(Sh)			在庫(I) Quantity(n)
	数量(台) Quantity(n)	金額(百万円) (million yen)		販売(Sa)		その他(O) Quantity(n)	
			数量(台) Quantity(n)	金額(百万円) (million yen)	数量(台) Quantity(n)		数量(台) Quantity(n)
平成18年 (2006)	12,524,360	391,774	3,476,477	12,766,106	417,783	3,240,563	190,558
19 (2007)	10,227,723	327,959	3,110,552	10,946,042	362,282	2,436,260	152,819
20 (2008)	7,927,788	245,666	1,510,926	8,926,344	282,746	523,965	141,224
21 (2009)	4,155,301	130,439	1,200,097	5,280,946	160,230	128,705	86,971
22 (2010)	3,855,836	113,686	1,022,123	4,908,624	138,493	4,803	32,800
平成20年度 (08FY)	6,798,987	210,776	1,265,808	7,776,107	245,716	445,435	133,193
21 (09FY)	4,221,627	129,834	1,338,033	5,516,044	162,336	63,520	113,289
平成22年 1~3月 (Q1)	942,165	29,204	323,538	1,237,493	34,873	1,892	113,289
4~6月 (Q2)	1,086,097	29,992	294,080	1,393,173	36,930	956	99,337
7~9月 (Q3)	1,011,373	31,030	262,277	1,299,247	38,938	985	72,755
10~12月 (Q4)	816,201	23,460	142,228	978,711	27,752	970	32,800
平成22年 1月 (Jan.)	122,096	3,659	50,398	146,926	4,253	722	111,817
2 (Feb.)	375,871	11,265	139,471	468,216	11,471	246	158,697
3 (Mar.)	444,198	14,280	133,669	622,351	19,149	924	113,289
4 (Apr.)	404,581	10,546	90,288	483,908	12,538	542	123,708
5 (May)	303,083	8,676	118,703	430,532	11,432	176	114,786
6 (Jun.)	378,433	10,770	85,089	478,733	12,960	238	99,337
7 (Jul.)	347,001	10,275	69,409	408,651	11,735	168	106,928
8 (Aug.)	326,311	9,883	86,801	386,020	11,622	418	133,602
9 (Sep.)	338,061	10,872	106,067	504,576	15,581	399	72,755
10 (Oct.)	324,335	9,247	81,201	397,459	10,817	251	61,878
11 (Nov.)	320,619	9,102	46,003	350,377	9,709	410	77,713
12 (Dec.)	171,247	5,111	15,024	230,875	7,226	309	32,800

デジタルカメラ  
Digital still camera

(6~7)

年 月 Year and Month	生産(P)		受入(R) Quantity(n)	出荷(Sh)			在庫(I) Quantity(n)
	数量(台) Quantity(n)	金額(百万円) (million yen)		販売(Sa)		その他(O) Quantity(n)	
			数量(台) Quantity(n)	金額(百万円) (million yen)	数量(台) Quantity(n)		数量(台) Quantity(n)
平成18年 (2006)	37,150,161	730,988	8,186,502	38,103,682	762,072	7,286,813	346,708
19 (2007)	31,991,314	657,421	7,848,071	33,048,722	662,459	6,826,991	495,119
20 (2008)	36,273,184	705,965	7,808,698	36,563,313	715,899	7,617,947	367,374
21 (2009)	24,695,959	530,095	5,114,857	25,070,662	538,246	4,847,491	260,037
22 (2010)	24,253,331	436,289	5,810,539	25,918,179	515,951	4,122,070	283,658
平成20年度 (08FY)	33,322,264	643,799	7,491,538	33,766,520	655,809	7,329,400	326,365
21 (09FY)	24,980,734	547,224	4,838,600	25,263,396	556,561	4,566,516	315,787
平成22年 1~3月 (Q1)	4,857,534	102,272	1,058,009	4,846,352	104,657	1,013,441	315,787
4~6月 (Q2)	6,545,795	116,788	1,263,788	6,802,753	133,124	984,731	337,886
7~9月 (Q3)	5,913,740	102,909	1,744,636	6,711,294	133,139	1,048,088	236,880
10~12月 (Q4)	6,936,262	114,320	1,744,106	7,557,780	145,031	1,075,810	283,658
平成22年 1月 (Jan.)	1,455,368	31,974	372,850	1,379,088	30,689	373,176	335,991
2 (Feb.)	1,418,801	31,444	277,702	1,311,927	29,464	244,215	476,352
3 (Mar.)	1,983,365	38,854	407,457	2,155,337	44,504	396,050	315,787
4 (Apr.)	2,359,767	42,953	328,189	2,350,112	45,217	316,466	337,165
5 (May)	2,112,882	37,293	349,999	2,143,708	41,921	340,803	315,535
6 (Jun.)	2,073,146	36,542	585,600	2,308,933	45,986	327,462	337,886
7 (Jul.)	1,936,516	32,505	610,871	2,153,600	41,421	342,271	389,402
8 (Aug.)	1,751,261	29,856	493,788	1,941,403	37,718	318,066	374,982
9 (Sep.)	2,225,963	40,548	639,977	2,616,291	54,000	387,751	236,880
10 (Oct.)	2,610,329	43,514	646,069	2,755,303	53,770	399,849	338,126
11 (Nov.)	2,570,476	41,391	587,273	2,798,600	52,460	360,377	336,898
12 (Dec.)	1,755,457	29,415	510,764	2,003,877	38,801	315,584	283,658

一眼レフタイプ (レンズ交換式)  
Single lens reflex type (lens exchange formura)

(6)

年 月 Year and Month	生産(P)		受入(R) Quantity(n)	出荷(Sh)			在庫(I) Quantity(n)
	数量(台) Quantity(n)	金額(百万円) (million yen)		販売(Sa)		その他(O)	
	数量(台) Quantity(n)	金額(百万円) (million yen)	数量(台) Quantity(n)	数量(台) Quantity(n)	金額(百万円) (million yen)	数量(台) Quantity(n)	数量(台) Quantity(n)
平成18年 (2006)	3,552,275	127,028	-	2,588,391	106,129	961,138	6,365
19 (2007)	4,511,221	169,012	-	3,561,439	151,315	925,689	30,458
20 (2008)	5,300,005	211,019	6	4,462,754	195,489	834,948	32,767
21 (2009)	5,509,572	221,495	-	5,094,465	215,079	430,509	17,365
22 (2010)	5,249,635	184,329	1,309	5,257,937	202,126	1,866	6,796
平成20年度 (08FY)	4,967,337	196,889	6	4,272,949	185,287	701,314	24,156
21 (09FY)	6,110,601	244,105	7	5,737,420	238,675	385,468	10,166
平成22年 1~3月 (Q1)	1,125,962	45,833	7	1,131,065	46,562	393	10,166
4~6月 (Q2)	1,239,410	44,068	900	1,244,384	48,369	130	5,962
7~9月 (Q3)	1,275,334	43,286	402	1,276,134	49,256	344	5,220
10~12月 (Q4)	1,608,929	51,142	-	1,606,354	57,939	999	6,796
平成22年 1月 (Jan.)	333,382	14,621	-	320,565	14,114	34	28,438
2 (Feb.)	359,862	14,574	7	371,328	15,025	319	16,660
3 (Mar.)	432,718	16,638	-	439,172	17,423	40	10,166
4 (Apr.)	411,876	15,117	-	414,126	16,306	65	7,851
5 (May)	391,203	13,275	-	393,256	14,661	31	5,767
6 (Jun.)	436,331	15,676	900	437,002	17,402	34	5,962
7 (Jul.)	389,359	12,795	250	387,336	14,770	43	8,192
8 (Aug.)	316,655	10,926	150	318,384	12,569	271	6,342
9 (Sep.)	569,320	19,565	2	570,414	21,917	30	5,220
10 (Oct.)	610,180	19,370	-	607,776	21,779	741	6,883
11 (Nov.)	560,704	18,005	-	559,774	20,301	59	7,754
12 (Dec.)	438,045	13,767	-	438,804	15,859	199	6,796

コンパクトタイプ  
Compact type

(7)

年 月 Year and Month	生産(P)		受入(R) Quantity(n)	出荷(Sh)			在庫(I) Quantity(n)
	数量(台) Quantity(n)	金額(百万円) (million yen)		販売(Sa)		その他(O)	
	数量(台) Quantity(n)	金額(百万円) (million yen)	数量(台) Quantity(n)	数量(台) Quantity(n)	金額(百万円) (million yen)	数量(台) Quantity(n)	数量(台) Quantity(n)
平成18年 (2006)	33,597,886	603,960	8,186,502	35,515,291	655,943	6,325,675	340,343
19 (2007)	27,480,093	488,409	7,848,071	29,487,283	511,144	5,901,302	464,661
20 (2008)	30,973,179	494,946	7,808,692	32,100,559	520,410	6,782,999	334,607
21 (2009)	19,186,387	308,600	5,114,857	19,976,197	323,167	4,416,982	242,672
22 (2010)	19,003,696	251,960	5,809,230	20,660,242	313,825	4,120,204	276,862
平成20年度 (08FY)	28,354,927	446,910	7,491,532	29,493,571	470,522	6,628,086	302,209
21 (09FY)	18,870,133	303,119	4,838,593	19,525,976	317,886	4,181,048	305,621
平成22年 1~3月 (Q1)	3,731,572	56,439	1,058,002	3,715,287	58,095	1,013,048	305,621
4~6月 (Q2)	5,306,385	72,720	1,262,888	5,558,369	84,755	984,601	331,924
7~9月 (Q3)	4,638,406	59,623	1,744,234	5,435,160	83,883	1,047,744	231,660
10~12月 (Q4)	5,327,333	63,178	1,744,106	5,951,426	87,092	1,074,811	276,862
平成22年 1月 (Jan.)	1,121,986	17,353	372,850	1,058,523	16,575	373,142	307,553
2 (Feb.)	1,058,939	16,870	277,695	940,599	14,439	243,896	459,692
3 (Mar.)	1,550,647	22,216	407,457	1,716,165	27,081	396,010	305,621
4 (Apr.)	1,947,891	27,836	328,189	1,935,986	28,911	316,401	329,314
5 (May)	1,721,679	24,018	349,999	1,750,452	27,260	340,772	309,768
6 (Jun.)	1,636,815	20,866	584,700	1,871,931	28,584	327,428	331,924
7 (Jul.)	1,547,157	19,710	610,621	1,766,264	26,651	342,228	381,210
8 (Aug.)	1,434,606	18,930	493,638	1,623,019	25,149	317,795	368,640
9 (Sep.)	1,656,643	20,983	639,975	2,045,877	32,083	387,721	231,660
10 (Oct.)	2,000,149	24,144	646,069	2,147,527	31,991	399,108	331,243
11 (Nov.)	2,009,772	23,386	587,273	2,238,826	32,159	360,318	329,144
12 (Dec.)	1,317,412	15,648	510,764	1,565,073	22,942	315,385	276,862

ポータブルオーディオ  
Portable audio

(8)

年 月 Year and Month	生産(P)		受入(R) Quantity(n)	出荷(Sh)			在庫(I) Quantity(n)
	数量(台) Quantity(n)	金額(百万円) (million yen)		販売(Sa)		その他(O) Quantity(n)	
				数量(台) Quantity(n)	金額(百万円) (million yen)		
平成18年 (2006)	312,053	3,181	3,196,077	3,388,328	25,513	198,447	212,967
19 (2007)	×	×	×	1,228,091	9,767	264,722	76,488
20 (2008)	×	×	×	237,174	2,296	82,637	13,234
21 (2009)	×	×	×	66,107	353	25,052	7,334
22 (2010)	×	×	×	21,202	×	4,270	5,079
平成20年度 (08FY)	×	×	×	188,308	1,815	62,750	12,640
21 (09FY)	×	×	×	55,582	×	21,566	12,153
平成22年 1~3月 (Q1)	×	×	×	8,472	×	1,321	12,153
4~6月 (Q2)	×	×	×	9,098	×	433	8,073
7~9月 (Q3)	×	×	×	2,794	×	250	6,576
10~12月 (Q4)	×	×	×	838	×	2,266	5,079
平成22年 1月 (Jan.)	×	×	×	3,441	×	679	10,432
2 (Feb.)	×	×	×	1,722	×	636	12,347
3 (Mar.)	×	×	×	3,309	×	6	12,153
4 (Apr.)	×	×	×	3,205	×	265	11,116
5 (May)	×	×	×	3,550	×	110	8,971
6 (Jun.)	×	×	×	2,343	×	58	8,073
7 (Jul.)	×	×	×	1,523	×	153	7,811
8 (Aug.)	×	×	×	940	×	17	6,891
9 (Sep.)	×	×	×	331	×	80	6,576
10 (Oct.)	×	×	×	367	×	200	6,855
11 (Nov.)	×	×	×	236	×	2,008	5,322
12 (Dec.)	×	×	×	235	×	58	5,079

ホームオーディオ  
Home audio

(9)

年 月 Year and Month	生産(P)		受入(R) Quantity(n)	出荷(Sh)			在庫(I) Quantity(n)
	数量(台) Quantity(n)	金額(百万円) (million yen)		販売(Sa)		その他(O) Quantity(n)	
				数量(台) Quantity(n)	金額(百万円) (million yen)		
平成18年 (2006)	334,309	7,161	2,390,865	2,423,024	38,972	303,667	189,299
19 (2007)	216,572	5,014	1,578,715	1,529,990	27,570	266,990	186,113
20 (2008)	72,358	2,639	1,080,409	1,120,628	23,730	64,795	153,156
21 (2009)	44,834	873	1,001,048	975,822	19,426	58,184	165,032
22 (2010)	23,244	740	955,144	880,304	14,084	84,425	131,213
平成20年度 (08FY)	50,681	1,852	1,044,209	1,061,560	22,606	56,419	128,262
21 (09FY)	44,251	866	974,787	957,842	18,345	44,921	101,333
平成22年 1~3月 (Q1)	8,288	206	160,070	178,708	2,779	10,145	101,333
4~6月 (Q2)	4,979	152	222,949	203,275	3,519	16,386	109,600
7~9月 (Q3)	4,402	163	246,009	208,002	3,353	24,295	127,714
10~12月 (Q4)	5,575	219	326,116	290,319	4,433	33,599	131,213
平成22年 1月 (Jan.)	3,610	77	51,749	48,087	890	3,813	125,287
2 (Feb.)	2,190	60	40,187	46,999	860	3,103	117,562
3 (Mar.)	2,488	69	68,134	83,622	1,029	3,229	101,333
4 (Apr.)	1,096	38	69,998	61,247	1,031	3,506	107,674
5 (May)	1,329	48	65,246	60,908	1,086	2,475	110,866
6 (Jun.)	2,554	66	87,705	81,120	1,402	10,405	109,600
7 (Jul.)	1,614	59	80,478	64,322	1,040	8,833	118,537
8 (Aug.)	1,619	50	75,141	64,786	1,050	5,886	124,625
9 (Sep.)	1,169	54	90,390	78,894	1,263	9,576	127,714
10 (Oct.)	1,634	73	109,320	79,827	1,129	18,700	140,141
11 (Nov.)	1,670	62	111,364	96,930	1,535	8,919	143,052
12 (Dec.)	2,271	84	105,432	113,562	1,769	5,980	131,213

カーオーディオ  
Car audio

( 1 0 )

年 月 Year and Month	生産(P)		受入(R) Quantity(n)	出荷(Sh)			在庫(I) Quantity(n)
	数量(台) Quantity(n)	金額(百万円) (million yen)		販売(Sa)		その他(O)	
	数量(台) Quantity(n)	金額(百万円) (million yen)	数量(台) Quantity(n)	数量(台) Quantity(n)	金額(百万円) (million yen)	数量(台) Quantity(n)	数量(台) Quantity(n)
平成18年 (2006)	5,291,394	114,911	8,633,242	11,822,548	229,745	2,103,715	673,154
19 (2007)	4,504,658	103,997	7,519,148	10,626,791	211,320	1,392,152	678,377
20 (2008)	3,705,301	82,651	7,029,314	9,761,996	182,749	951,409	699,444
21 (2009)	1,738,259	37,165	4,672,884	5,947,174	103,390	753,276	410,812
22 (2010)	2,338,804	50,182	5,309,620	6,601,581	124,760	1,050,399	407,248
平成20年度 (08FY)	3,052,374	67,116	6,066,827	8,404,378	153,035	784,095	540,866
21 (09FY)	1,962,819	41,803	5,029,810	6,244,458	110,593	905,824	383,205
平成22年 1~3月 (Q1)	581,298	12,215	1,338,309	1,669,772	30,460	277,434	383,205
4~6月 (Q2)	606,672	12,818	1,391,346	1,726,920	31,517	256,592	397,711
7~9月 (Q3)	595,593	12,712	1,346,171	1,691,152	31,633	257,033	391,290
10~12月 (Q4)	555,241	12,437	1,233,794	1,513,737	31,150	259,340	407,248
平成22年 1月 (Jan.)	178,900	3,661	455,907	519,940	9,260	88,165	437,506
2 (Feb.)	178,265	3,536	423,590	523,195	9,694	85,629	430,537
3 (Mar.)	224,133	5,018	458,812	626,637	11,506	103,640	383,205
4 (Apr.)	180,064	3,727	450,767	544,857	9,643	77,974	391,205
5 (May)	202,923	4,294	456,720	575,521	10,274	78,699	396,628
6 (Jun.)	223,685	4,797	483,859	606,542	11,600	99,919	397,711
7 (Jul.)	199,048	4,205	518,253	595,881	10,796	99,959	419,172
8 (Aug.)	208,962	4,553	414,385	526,396	10,048	72,094	444,029
9 (Sep.)	187,583	3,954	413,533	568,875	10,789	84,980	391,290
10 (Oct.)	194,247	4,239	395,428	492,640	9,834	76,075	412,250
11 (Nov.)	187,844	4,251	427,015	535,290	10,900	81,304	410,515
12 (Dec.)	173,150	3,947	411,351	485,807	10,416	101,961	407,248

カーナビゲーションシステム  
Car navigation system

( 1 1 )

年 月 Year and Month	生産(P)		受入(R) Quantity(n)	出荷(Sh)			在庫(I) Quantity(n)
	数量(台) Quantity(n)	金額(百万円) (million yen)		販売(Sa)		その他(O)	
	数量(台) Quantity(n)	金額(百万円) (million yen)	数量(台) Quantity(n)	数量(台) Quantity(n)	金額(百万円) (million yen)	数量(台) Quantity(n)	数量(台) Quantity(n)
平成18年 (2006)	5,332,501	475,847	1,805,432	5,446,331	595,204	1,660,032	299,189
19 (2007)	5,747,060	502,843	1,621,351	6,039,837	642,754	1,305,168	298,822
20 (2008)	5,666,313	517,898	1,511,569	5,831,748	624,266	1,251,613	393,456
21 (2009)	5,046,953	458,842	1,201,722	5,331,184	549,075	1,000,099	319,351
22 (2010)	6,120,647	543,626	1,835,805	6,653,148	641,041	1,182,977	439,657
平成20年度 (08FY)	4,998,782	460,374	1,337,650	5,258,331	562,403	1,114,992	227,364
21 (09FY)	5,709,862	522,668	1,343,712	6,022,640	608,294	1,024,578	233,699
平成22年 1~3月 (Q1)	1,444,554	135,868	335,707	1,644,126	161,795	221,766	233,699
4~6月 (Q2)	1,619,813	140,619	469,715	1,718,040	162,270	307,333	297,854
7~9月 (Q3)	1,598,120	142,431	543,123	1,768,771	171,767	335,751	334,575
10~12月 (Q4)	1,458,160	124,708	487,260	1,522,211	145,209	318,127	439,657
平成22年 1月 (Jan.)	418,205	39,282	99,470	423,858	41,789	65,080	348,067
2 (Feb.)	480,893	45,318	110,174	546,193	54,846	73,619	319,322
3 (Mar.)	545,456	51,268	126,063	674,075	65,160	83,067	233,699
4 (Apr.)	503,016	43,681	99,138	540,739	49,228	67,677	227,437
5 (May)	521,552	44,376	157,399	525,068	50,744	101,250	280,070
6 (Jun.)	595,245	52,562	213,178	652,233	62,298	138,406	297,854
7 (Jul.)	576,208	51,745	221,236	648,089	60,774	122,302	324,907
8 (Aug.)	455,550	40,466	139,290	496,454	49,875	94,571	328,722
9 (Sep.)	566,362	50,220	182,597	624,228	61,118	118,878	334,575
10 (Oct.)	509,793	43,395	151,483	502,935	48,467	91,367	401,549
11 (Nov.)	503,416	42,839	196,974	522,140	49,875	129,675	450,124
12 (Dec.)	444,951	38,474	138,803	497,136	46,867	97,085	439,657



補聴器  
Hearing aid

( 1 2 )

年 月 Year and Month	生産(P)		受入(R) 数量(台) Quantity(n)	出荷(Sh)			在庫(I) 数量(台) Quantity(n)
	数量(台) Quantity(n)	金額(百万円) (million yen)		販売(Sa)		その他(O) 数量(台) Quantity(n)	
			数量(台) Quantity(n)	金額(百万円) (million yen)	数量(台) Quantity(n)		数量(台) Quantity(n)
平成18年 (2006)	228,373	14,823	51,048	305,473	19,810	4,323	74,514
19 (2007)	132,464	9,122	251,858	395,838	19,505	26,085	37,024
20 (2008)	282,660	13,553	111,947	368,908	18,831	23,969	38,899
21 (2009)	274,703	11,837	124,762	317,139	15,654	57,331	45,208
22 (2010)	297,482	12,621	180,132	378,172	15,842	82,994	42,408
平成20年度 (08FY)	278,432	13,048	116,890	351,837	18,028	35,273	38,642
21 (09FY)	265,594	11,711	128,077	321,924	15,606	52,660	37,119
平成22年 1~3月 (Q1)	62,004	2,887	31,579	83,446	3,706	13,414	37,119
4~6月 (Q2)	66,607	3,044	44,007	82,428	3,778	16,640	43,853
7~9月 (Q3)	88,020	3,379	66,384	113,007	4,193	35,333	45,105
10~12月 (Q4)	80,851	3,311	38,162	99,291	4,165	17,607	42,408
平成22年 1月 (Jan.)	24,293	857	9,028	27,547	1,046	2,920	46,458
2 (Feb.)	18,534	921	10,145	25,759	1,156	5,253	42,521
3 (Mar.)	19,177	1,109	12,406	30,140	1,504	5,241	37,119
4 (Apr.)	23,592	1,095	11,629	27,548	1,319	6,250	36,938
5 (May)	21,021	971	12,743	25,228	1,144	5,327	38,543
6 (Jun.)	21,994	978	19,635	29,652	1,315	5,063	43,853
7 (Jul.)	29,636	1,146	19,446	39,067	1,406	6,872	45,392
8 (Aug.)	25,400	1,051	18,405	30,285	1,274	8,137	49,171
9 (Sep.)	32,984	1,182	28,533	43,655	1,513	20,324	45,105
10 (Oct.)	29,958	1,197	14,204	35,174	1,437	5,617	46,872
11 (Nov.)	22,566	926	10,622	30,655	1,298	4,208	43,593
12 (Dec.)	28,327	1,188	13,336	33,462	1,430	7,782	42,408

35 電子部品 Parts for electronic equipment	電子部品 Parts for electronic equipment (1~47)		受動部品 Passive components (1~21)		抵抗器 Resistors (1~8)		
	年 月 Year and Month	生産(P)		生産(P)		生産(P)	
		金額(百万円) (million yen)	金額(百万円) (million yen)	金額(百万円) (million yen)	数量(千個) Quantity(10 <sup>3</sup> n)	金額(百万円) (million yen)	
平成18年 (2006)	3,040,875	1,039,288	255,319,765	136,315			
19 (2007)	3,158,307	1,130,477	259,506,947	135,641			
20 (2008)	2,793,509	964,094	204,782,000	118,216			
21 (2009)	1,993,769	704,794	173,193,700	76,950			
22 (2010)	2,388,552	892,647	207,305,053	99,417			
平成20年度 (08FY)	2,421,089	829,593	178,351,894	101,271			
21 (09FY)	2,179,145	787,246	192,383,106	84,760			
平成22年							
1~3月 (Q1)	562,524	205,382	48,437,524	22,840			
4~6月 (Q2)	609,905	228,781	52,198,845	25,010			
7~9月 (Q3)	626,083	238,880	54,318,203	26,268			
10~12月 (Q4)	590,040	219,604	52,350,481	25,299			
平成22年							
1月 (Jan.)	175,308	63,183	15,415,075	7,194			
2 (Feb.)	182,302	66,498	15,905,336	7,370			
3 (Mar.)	204,914	75,701	17,117,113	8,276			
4 (Apr.)	205,007	76,370	17,720,390	8,227			
5 (May)	195,171	72,649	16,253,317	7,824			
6 (Jun.)	209,727	79,762	18,225,138	8,959			
7 (Jul.)	212,717	80,915	18,719,725	9,034			
8 (Aug.)	203,730	78,025	17,254,857	8,278			
9 (Sep.)	209,636	79,940	18,343,621	8,956			
10 (Oct.)	198,111	75,791	17,771,750	8,309			
11 (Nov.)	197,684	72,033	17,281,055	8,460			
12 (Dec.)	194,245	71,780	17,297,676	8,530			

	可変抵抗器 Potentiometers (1~3)		半固定抵抗器 Semi-fixed resistors (1)		炭素系可変抵抗器(半固定を除く) Carbon composition potentiometers (excluding pre-set resistors) (2)	
	生産(P)		生産(P)		生産(P)	
	数量(千個) Quantity(10 <sup>3</sup> n)	金額(百万円) (million yen)	数量(千個) Quantity(10 <sup>3</sup> n)	金額(百万円) (million yen)	数量(千個) Quantity(10 <sup>3</sup> n)	金額(百万円) (million yen)
平成18年 (2006)	3,207,989	46,645	2,901,090	12,080	219,539	23,934
19 (2007)	3,116,550	46,894	2,803,349	11,564	216,334	22,658
20 (2008)	2,837,421	39,843	2,577,363	10,667	186,601	18,766
21 (2009)	1,730,116	21,522	1,549,551	5,934	134,393	10,179
22 (2010)	2,245,765	26,904	2,062,959	9,022	123,814	10,106
平成20年度 (08FY)	2,332,589	33,740	2,103,192	8,816	167,154	15,829
21 (09FY)	1,977,282	23,180	1,795,605	7,111	130,323	10,614
平成22年						
1~3月 (Q1)	498,869	6,207	457,393	2,198	27,361	2,508
4~6月 (Q2)	578,531	6,832	533,204	2,527	30,101	2,478
7~9月 (Q3)	619,174	7,194	574,130	2,435	30,770	2,583
10~12月 (Q4)	549,191	6,671	498,232	1,862	35,582	2,537
平成22年						
1月 (Jan.)	171,032	1,948	158,255	603	8,225	881
2 (Feb.)	149,441	1,977	135,562	682	9,290	813
3 (Mar.)	178,396	2,282	163,576	913	9,846	814
4 (Apr.)	185,565	2,169	170,166	840	9,947	806
5 (May)	183,551	2,153	170,476	887	8,465	727
6 (Jun.)	209,415	2,510	192,562	800	11,689	945
7 (Jul.)	208,384	2,519	192,480	819	11,016	928
8 (Aug.)	205,012	2,262	190,487	812	10,019	773
9 (Sep.)	205,778	2,413	191,163	804	9,735	882
10 (Oct.)	176,976	2,125	161,320	598	10,644	807
11 (Nov.)	188,571	2,263	171,081	635	12,343	866
12 (Dec.)	183,644	2,283	165,831	629	12,595	864

その他の可変抵抗器  
Miscellaneous potentiometers

(3)

固定抵抗器  
Fixed resistors

(4~8)

金属皮膜固定抵抗器 (酸化金属を含む)  
Fixed metal film resistors  
(including Fixed metal oxide film resistors)

(4)

年 月 Year and Month	生産(P)		生産(P)		生産(P)	
	数量(千個) Quantity(10 <sup>3</sup> n)	金額(百万円) (million yen)	数量(千個) Quantity(10 <sup>3</sup> n)	金額(百万円) (million yen)	数量(千個) Quantity(10 <sup>3</sup> n)	金額(百万円) (million yen)
平成18年 (2006)	87,360	10,631	252,111,776	89,670	2,587,409	5,928
19 (2007)	96,867	12,672	256,390,397	88,747	2,329,313	5,561
20 (2008)	73,457	10,410	201,944,579	78,373	2,182,296	4,837
21 (2009)	46,172	5,409	171,463,584	55,428	1,730,255	3,636
22 (2010)	58,992	7,776	205,059,288	72,513	2,140,111	4,521
平成20年度 (08FY)	62,243	9,095	176,019,305	67,531	1,943,881	4,251
21 (09FY)	51,354	5,455	190,405,824	61,580	1,893,994	3,965
平成22年						
1~3月 (Q1)	14,115	1,501	47,938,655	16,633	497,074	1,073
4~6月 (Q2)	15,226	1,827	51,620,314	18,178	514,717	1,176
7~9月 (Q3)	14,274	2,176	53,699,029	19,074	592,971	1,124
10~12月 (Q4)	15,377	2,272	51,801,290	18,628	535,349	1,148
平成22年						
1月 (Jan.)	4,552	464	15,244,043	5,246	159,738	333
2 (Feb.)	4,589	482	15,755,895	5,393	162,424	348
3 (Mar.)	4,974	555	16,938,717	5,994	174,912	392
4 (Apr.)	5,452	523	17,534,825	6,058	160,601	394
5 (May)	4,610	539	16,069,766	5,671	170,330	385
6 (Jun.)	5,164	765	18,015,723	6,449	183,786	397
7 (Jul.)	4,888	772	18,511,341	6,515	272,388	385
8 (Aug.)	4,506	677	17,049,845	6,016	158,825	383
9 (Sep.)	4,880	727	18,137,843	6,543	161,758	356
10 (Oct.)	5,012	720	17,594,774	6,184	161,214	366
11 (Nov.)	5,147	762	17,092,484	6,197	156,638	390
12 (Dec.)	5,218	790	17,114,032	6,247	217,497	392

巻線固定抵抗器  
Wirewound resistors

(5)

ネットワーク抵抗器  
Networks resistors

(6)

チップ抵抗器  
Chip resistors

(7)

年 月 Year and Month	生産(P)		生産(P)		生産(P)	
	数量(千個) Quantity(10 <sup>3</sup> n)	金額(百万円) (million yen)	数量(千個) Quantity(10 <sup>3</sup> n)	金額(百万円) (million yen)	数量(千個) Quantity(10 <sup>3</sup> n)	金額(百万円) (million yen)
平成18年 (2006)	92,309	7,809	13,333,129	10,180	231,084,184	50,523
19 (2007)	78,306	7,605	16,286,101	10,533	233,294,256	50,694
20 (2008)	69,115	7,148	13,934,913	9,265	182,025,092	44,108
21 (2009)	42,288	4,003	11,382,180	7,112	155,052,826	30,871
22 (2010)	57,115	5,939	14,589,633	9,504	183,170,348	38,381
平成20年度 (08FY)	59,011	5,977	12,165,357	8,105	158,394,412	37,427
21 (09FY)	47,067	4,615	12,812,504	7,965	171,843,298	34,057
平成22年						
1~3月 (Q1)	13,519	1,410	3,344,732	2,212	42,931,044	8,806
4~6月 (Q2)	14,242	1,480	3,617,736	2,455	46,243,717	9,601
7~9月 (Q3)	14,860	1,527	3,854,067	2,516	47,857,092	10,105
10~12月 (Q4)	14,494	1,522	3,773,098	2,321	46,138,495	9,869
平成22年						
1月 (Jan.)	4,129	423	1,141,655	713	13,574,162	2,819
2 (Feb.)	4,360	468	1,071,567	712	14,140,365	2,849
3 (Mar.)	5,030	519	1,131,510	787	15,216,517	3,138
4 (Apr.)	4,720	484	1,194,973	809	15,731,270	3,183
5 (May)	4,285	457	1,158,625	786	14,384,907	3,009
6 (Jun.)	5,237	539	1,264,138	860	16,127,540	3,409
7 (Jul.)	5,197	539	1,326,177	843	16,455,129	3,506
8 (Aug.)	4,323	450	1,259,899	845	15,189,723	3,126
9 (Sep.)	5,340	538	1,267,991	828	16,212,240	3,473
10 (Oct.)	4,817	503	1,280,957	774	15,690,555	3,306
11 (Nov.)	5,076	524	1,225,344	788	15,263,820	3,282
12 (Dec.)	4,601	495	1,266,797	759	15,184,120	3,281

その他の固定抵抗器  
Miscellaneous fixed resistors

固定コンデンサ  
Fixed capacitors

アルミ電解コンデンサ  
Aluminum electrolytic capacitors

(8)

(9~14)

(9)

年 月 Year and Month	生産(P)		生産(P)		生産(P)	
	数量(千個) Quantity(10 <sup>3</sup> n)	金額(百万円) (million yen)	数量(千個) Quantity(10 <sup>3</sup> n)	金額(百万円) (million yen)	数量(千個) Quantity(10 <sup>3</sup> n)	金額(百万円) (million yen)
平成18年 (2006)	5,014,745	15,230	606,214,603	577,337	21,306,940	186,858
19 (2007)	4,402,421	14,354	705,360,201	648,856	20,256,358	191,292
20 (2008)	3,733,163	13,015	652,103,719	554,718	18,175,692	174,324
21 (2009)	3,256,035	9,806	576,619,882	396,284	12,744,555	123,375
22 (2010)	5,102,081	14,168	759,020,227	528,128	16,534,545	171,052
平成20年度 (08FY)	3,456,644	11,771	573,094,431	470,008	15,306,086	148,230
21 (09FY)	3,808,961	10,978	659,684,533	450,065	14,756,506	142,968
平成22年						
1~3月 (Q1)	1,152,286	3,132	170,567,739	119,643	3,889,713	38,839
4~6月 (Q2)	1,229,902	3,466	200,332,178	135,941	4,304,104	43,997
7~9月 (Q3)	1,380,039	3,802	202,624,569	142,460	4,438,226	45,504
10~12月 (Q4)	1,339,854	3,768	185,495,741	130,084	3,902,502	42,712
平成22年						
1月 (Jan.)	364,359	958	51,506,279	36,352	1,213,621	12,029
2 (Feb.)	377,179	1,016	55,876,767	39,128	1,249,418	12,602
3 (Mar.)	410,748	1,158	63,184,693	44,163	1,426,674	14,208
4 (Apr.)	443,261	1,188	67,372,201	45,089	1,426,219	14,507
5 (May)	351,619	1,034	64,396,936	43,587	1,410,130	14,097
6 (Jun.)	435,022	1,244	68,563,041	47,265	1,467,755	15,393
7 (Jul.)	452,450	1,242	68,826,386	47,973	1,537,531	15,436
8 (Aug.)	437,075	1,212	67,374,221	46,782	1,453,475	14,830
9 (Sep.)	490,514	1,348	66,423,962	47,705	1,447,220	15,238
10 (Oct.)	457,231	1,235	62,337,386	45,396	1,369,841	14,754
11 (Nov.)	441,606	1,213	58,023,878	42,001	1,314,149	14,525
12 (Dec.)	441,017	1,320	65,134,477	42,687	1,218,512	13,433

タンタル電解コンデンサ  
Tantalum electrolytic capacitors

セラミックコンデンサ  
Ceramic capacitors

有機フィルムコンデンサ  
Plastic film capacitors

(10)

(11)

(12)

年 月 Year and Month	生産(P)		生産(P)		生産(P)	
	数量(千個) Quantity(10 <sup>3</sup> n)	金額(百万円) (million yen)	数量(千個) Quantity(10 <sup>3</sup> n)	金額(百万円) (million yen)	数量(千個) Quantity(10 <sup>3</sup> n)	金額(百万円) (million yen)
平成18年 (2006)	5,411,077	47,093	576,789,310	313,732	1,730,107	7,838
19 (2007)	4,699,250	45,250	677,840,651	373,855	1,525,460	7,086
20 (2008)	3,805,967	38,598	627,766,785	305,876	1,418,377	6,564
21 (2009)	2,325,811	24,094	559,987,659	225,615	1,016,129	9,376
22 (2010)	2,505,175	27,619	738,336,539	302,319	939,525	10,525
平成20年度 (08FY)	3,225,051	33,306	552,502,815	257,694	1,261,837	5,902
21 (09FY)	2,417,962	25,453	640,855,870	255,802	1,025,819	10,082
平成22年						
1~3月 (Q1)	559,280	6,145	165,709,201	67,652	241,037	2,805
4~6月 (Q2)	648,209	7,142	194,959,765	78,022	239,968	2,577
7~9月 (Q3)	695,736	7,811	197,074,938	82,376	240,929	2,642
10~12月 (Q4)	601,950	6,521	180,592,635	74,269	217,591	2,501
平成22年						
1月 (Jan.)	166,918	1,775	49,995,040	20,388	75,093	850
2 (Feb.)	179,545	1,952	54,318,283	22,219	79,847	953
3 (Mar.)	212,817	2,418	61,395,878	25,045	86,097	1,002
4 (Apr.)	216,490	2,320	65,587,406	25,986	94,124	924
5 (May)	207,427	2,330	62,651,160	25,041	66,547	776
6 (Jun.)	224,292	2,492	66,721,199	26,995	79,297	877
7 (Jul.)	233,944	2,556	66,907,486	27,592	81,480	909
8 (Aug.)	226,452	2,592	65,566,489	27,262	76,918	840
9 (Sep.)	235,340	2,663	64,600,963	27,522	82,531	893
10 (Oct.)	218,137	2,421	60,612,968	26,005	77,919	880
11 (Nov.)	198,487	2,170	56,380,004	23,128	70,767	805
12 (Dec.)	185,326	1,930	63,599,663	25,136	68,905	816

注：平成20年4月から「その他の固定コンデンサ」を含む。

金属化有機フィルムコンデンサ  
Metallized plastic film  
capacitors  
(13)

その他の固定コンデンサ  
Miscellaneous fixed  
capacitors  
(14)

トランス (コイルを含む)  
Transformers  
(including coils)  
(15~18)

年 月 Year and Month	生産(P)		生産(P)		生産(P)	
	数量(千個) Quantity(10 <sup>3</sup> n)	金額(百万円) (million yen)	数量(千個) Quantity(10 <sup>3</sup> n)	金額(百万円) (million yen)	数量(千個) Quantity(10 <sup>3</sup> n)	金額(百万円) (million yen)
平成18年 (2006)	958,271	20,539	18,898	1,277	25,014,620	57,477
19 (2007)	875,972	21,531	162,510	9,842	29,150,677	58,982
20 (2008)	778,247	20,272	×	×	31,129,918	51,891
21 (2009)	545,728	13,824	×	×	26,488,006	40,388
22 (2010)	704,443	16,613	×	×	41,903,696	57,722
平成20年度 (08FY)	658,081	17,077	×	×	26,562,284	45,974
21 (09FY)	628,376	15,760	×	×	31,678,031	46,266
平成22年 1~3月 (Q1)	168,508	4,202	×	×	8,396,764	13,374
4~6月 (Q2)	180,132	4,203	×	×	10,670,948	14,805
7~9月 (Q3)	174,740	4,127	×	×	11,520,705	15,545
10~12月 (Q4)	181,063	4,081	×	×	11,315,279	13,998
平成22年 1月 (Jan.)	55,607	1,310	×	×	2,618,508	4,128
2 (Feb.)	49,674	1,402	×	×	2,678,924	4,232
3 (Mar.)	63,227	1,490	×	×	3,099,332	5,014
4 (Apr.)	47,962	1,352	×	×	3,435,629	4,851
5 (May)	61,672	1,343	×	×	3,589,715	4,769
6 (Jun.)	70,498	1,508	×	×	3,645,604	5,185
7 (Jul.)	65,945	1,480	×	×	3,790,028	5,215
8 (Aug.)	50,887	1,258	×	×	3,811,724	4,968
9 (Sep.)	57,908	1,389	×	×	3,918,953	5,362
10 (Oct.)	58,521	1,336	×	×	3,844,748	4,743
11 (Nov.)	60,471	1,373	×	×	3,791,076	4,644
12 (Dec.)	62,071	1,372	×	×	3,679,455	4,611

鉄芯トランス  
Sheet core transformer  
(15)

フェライトコアトランス  
(高周波電源回路用のもの)  
Ferrite core transformer(high frequency)  
(16)

インダクタ  
Inductor  
(17)

年 月 Year and Month	生産(P)		生産(P)		生産(P)	
	数量(千個) Quantity(10 <sup>3</sup> n)	金額(百万円) (million yen)	数量(千個) Quantity(10 <sup>3</sup> n)	金額(百万円) (million yen)	数量(千個) Quantity(10 <sup>3</sup> n)	金額(百万円) (million yen)
平成18年 (2006)	18,817	6,773	185,998	9,406	24,492,955	31,603
19 (2007)	14,721	6,020	129,325	6,529	28,720,272	38,320
20 (2008)	11,124	5,388	71,554	4,096	30,989,288	36,561
21 (2009)	8,966	3,965	58,703	3,193	26,392,889	26,424
22 (2010)	8,514	3,833	63,636	4,028	41,822,746	41,536
平成20年度 (08FY)	10,419	5,140	63,226	3,769	26,438,613	31,567
21 (09FY)	8,786	3,811	65,640	3,402	31,580,369	31,446
平成22年 1~3月 (Q1)	1,830	949	16,296	932	8,376,505	9,508
4~6月 (Q2)	2,017	938	14,456	989	10,652,603	10,752
7~9月 (Q3)	2,284	970	16,000	1,048	11,499,753	11,373
10~12月 (Q4)	2,383	976	16,884	1,059	11,293,885	9,903
平成22年 1月 (Jan.)	648	317	6,452	315	2,610,820	2,963
2 (Feb.)	602	283	3,349	278	2,674,380	3,035
3 (Mar.)	580	349	6,495	339	3,091,305	3,510
4 (Apr.)	685	315	3,921	291	3,430,491	3,573
5 (May)	615	319	5,438	320	3,583,054	3,485
6 (Jun.)	717	304	5,097	378	3,639,058	3,694
7 (Jul.)	782	317	5,803	367	3,782,723	3,796
8 (Aug.)	760	302	4,902	333	3,805,454	3,730
9 (Sep.)	742	351	5,295	348	3,911,576	3,847
10 (Oct.)	825	318	5,023	351	3,838,172	3,422
11 (Nov.)	877	344	5,955	348	3,783,545	3,239
12 (Dec.)	681	314	5,906	360	3,672,168	3,242

		その他のトランス Other transformer (18)		機能部品 Functional components (19~21)		水晶振動子 Quartz crystal units (19)	
年 月		生産(P)		生産(P)		生産(P)	
Year and Month		数量(千個) Quantity(10 <sup>3</sup> n)	金額(百万円) (million yen)	金額(百万円) (million yen)	数量(千個) Quantity(10 <sup>3</sup> n)	金額(百万円) (million yen)	金額(百万円) (million yen)
平成18年	(2006)	316,850	9,695	268,159	2,260,392	71,911	
19	(2007)	286,359	8,113	286,998	2,680,623	84,198	
20	(2008)	57,952	5,846	239,269	2,479,945	72,686	
21	(2009)	27,448	6,806	191,172	1,950,430	54,271	
22	(2010)	8,800	8,325	207,380	2,658,210	66,791	
平成20年度	(08FY)	50,026	5,498	212,340	2,084,322	62,318	
21	(09FY)	23,236	7,607	206,155	2,296,058	60,497	
平成22年	1~3月 (Q1)	2,133	1,985	49,525	618,245	15,322	
	4~6月 (Q2)	1,872	2,126	53,025	673,874	16,556	
	7~9月 (Q3)	2,668	2,154	54,607	715,135	17,916	
	10~12月 (Q4)	2,127	2,060	50,223	650,956	16,997	
平成22年	1月 (Jan.)	588	533	15,509	196,364	4,985	
	2 (Feb.)	593	636	15,768	202,179	4,933	
	3 (Mar.)	952	816	18,248	219,702	5,404	
	4 (Apr.)	532	672	18,203	218,410	5,421	
	5 (May)	608	645	16,469	220,559	5,404	
	6 (Jun.)	732	809	18,353	234,905	5,731	
	7 (Jul.)	720	735	18,693	241,489	5,928	
	8 (Aug.)	608	603	17,997	232,926	5,849	
	9 (Sep.)	1,340	816	17,917	240,720	6,139	
	10 (Oct.)	728	652	17,343	222,733	5,947	
	11 (Nov.)	699	713	16,928	219,845	5,698	
	12 (Dec.)	700	695	15,952	208,378	5,352	

注：平成18年から「高周波トランス」と「偏向ヨーク」を統合。

		フィルタ Filter (20)		複合部品 Multiple components (21)		接続部品 Connecting components (22~30)	
年 月		生産(P)		生産(P)		生産(P)	
Year and Month		数量(千個) Quantity(10 <sup>3</sup> n)	金額(百万円) (million yen)	数量(千個) Quantity(10 <sup>3</sup> n)	金額(百万円) (million yen)	金額(百万円) (million yen)	金額(百万円) (million yen)
平成18年	(2006)	3,414,490	62,160	3,911,015	134,088	652,067	
19	(2007)	4,596,932	74,787	4,569,264	128,013	671,861	
20	(2008)	4,871,699	65,745	4,694,475	100,838	622,035	
21	(2009)	5,233,179	59,386	3,600,708	77,515	463,623	
22	(2010)	7,416,152	68,912	4,186,514	71,677	564,938	
平成20年度	(08FY)	4,622,696	60,752	4,199,482	89,270	544,674	
21	(09FY)	5,878,211	64,094	3,908,217	81,564	504,310	
平成22年	1~3月 (Q1)	1,495,201	15,333	909,434	18,870	127,766	
	4~6月 (Q2)	1,744,211	17,105	1,036,658	19,364	145,629	
	7~9月 (Q3)	2,057,372	18,835	1,170,871	17,856	151,800	
	10~12月 (Q4)	2,119,368	17,639	1,069,551	15,587	139,743	
平成22年	1月 (Jan.)	463,977	4,821	276,125	5,703	39,311	
	2 (Feb.)	475,580	4,783	290,240	6,052	41,392	
	3 (Mar.)	555,644	5,729	343,069	7,115	47,063	
	4 (Apr.)	570,584	5,733	369,187	7,049	50,081	
	5 (May)	544,481	5,288	312,045	5,777	46,292	
	6 (Jun.)	629,146	6,084	355,426	6,538	49,256	
	7 (Jul.)	686,468	6,362	376,478	6,403	50,746	
	8 (Aug.)	677,060	6,146	401,842	6,002	49,825	
	9 (Sep.)	693,844	6,327	392,551	5,451	51,229	
	10 (Oct.)	708,322	6,169	358,824	5,227	48,611	
	11 (Nov.)	716,002	5,988	345,565	5,242	46,768	
	12 (Dec.)	695,044	5,482	365,162	5,118	44,364	

注：平成18年から名称変更。

スイッチ(通信・電子装置用に限る)  
Switches  
(Only communication electronic equipments)  
(22~23)

キーボードスイッチ  
Key board switches  
(22)

その他のスイッチ  
Miscellaneous switches  
(23)

年 月 Year and Month	生産(P)		生産(P)		生産(P)	
	数量(千個) Quantity(10 <sup>3</sup> n)	金額(百万円) (million yen)	数量(千個) Quantity(10 <sup>3</sup> n)	金額(百万円) (million yen)	数量(千個) Quantity(10 <sup>3</sup> n)	金額(百万円) (million yen)
平成18年 (2006)	8,173,384	96,307	161,289	10,490	8,012,095	85,817
19 (2007)	8,624,657	105,119	125,750	8,611	8,498,907	96,508
20 (2008)	8,074,004	100,758	117,660	7,053	7,956,344	93,705
21 (2009)	6,297,540	72,801	87,038	3,407	6,210,502	69,394
22 (2010)	7,803,853	71,721	91,868	2,877	7,711,985	68,844
平成20年度 (08FY)	7,098,557	90,808	100,361	5,657	6,998,196	85,151
21 (09FY)	7,016,033	73,457	88,988	3,399	6,927,045	70,058
平成22年						
1~3月 (Q1)	1,753,057	16,412	18,589	715	1,734,468	15,697
4~6月 (Q2)	2,027,720	18,563	24,927	728	2,002,793	17,835
7~9月 (Q3)	2,128,787	19,650	24,095	760	2,104,692	18,890
10~12月 (Q4)	1,894,289	17,096	24,257	674	1,870,032	16,422
平成22年						
1月 (Jan.)	572,316	5,396	5,911	213	566,405	5,183
2 (Feb.)	549,369	5,182	5,889	224	543,480	4,958
3 (Mar.)	631,372	5,834	6,789	278	624,583	5,556
4 (Apr.)	670,195	6,275	7,993	242	662,202	6,033
5 (May)	658,808	5,907	8,250	225	650,558	5,682
6 (Jun.)	698,717	6,381	8,684	261	690,033	6,120
7 (Jul.)	730,595	6,728	9,642	280	720,953	6,448
8 (Aug.)	664,575	6,263	7,211	211	657,364	6,052
9 (Sep.)	733,617	6,659	7,242	269	726,375	6,390
10 (Oct.)	644,942	5,890	8,244	224	636,698	5,666
11 (Nov.)	636,107	5,859	8,008	230	628,099	5,629
12 (Dec.)	613,240	5,347	8,005	220	605,235	5,127

コネクタ  
Connectors  
(24~29)

同軸コネクタ  
Coaxial connectors  
(24)

プリント基板用コネクタ  
Printed wiring board  
connectors  
(25)

年 月 Year and Month	生産(P)		生産(P)		生産(P)	
	数量(千個) Quantity(10 <sup>3</sup> n)	金額(百万円) (million yen)	数量(千個) Quantity(10 <sup>3</sup> n)	金額(百万円) (million yen)	数量(千個) Quantity(10 <sup>3</sup> n)	金額(百万円) (million yen)
平成18年 (2006)	27,329,096	536,899	437,563	26,214	19,548,784	383,634
19 (2007)	28,908,937	547,349	599,313	29,344	20,611,061	386,225
20 (2008)	27,026,817	503,273	604,732	29,809	19,161,998	353,415
21 (2009)	24,329,351	379,107	455,493	19,590	16,549,135	274,577
22 (2010)	34,420,688	477,500	485,109	20,974	21,737,334	343,207
平成20年度 (08FY)	23,603,860	438,579	544,516	26,184	16,750,069	308,138
21 (09FY)	28,474,960	417,220	484,777	20,451	18,933,644	302,218
平成22年						
1~3月 (Q1)	7,696,912	107,589	110,784	5,001	4,970,520	77,541
4~6月 (Q2)	9,196,425	123,161	121,891	5,148	5,700,965	88,910
7~9月 (Q3)	9,044,222	128,167	142,741	5,567	5,731,870	92,361
10~12月 (Q4)	8,483,129	118,583	109,693	5,258	5,333,979	84,395
平成22年						
1月 (Jan.)	2,317,601	32,629	36,856	1,621	1,527,749	23,374
2 (Feb.)	2,496,209	35,095	34,954	1,605	1,595,903	25,131
3 (Mar.)	2,883,102	39,865	38,974	1,775	1,846,868	29,036
4 (Apr.)	3,131,145	42,447	36,233	1,680	1,903,225	30,465
5 (May)	2,891,519	39,106	40,546	1,621	1,778,436	28,841
6 (Jun.)	3,173,761	41,608	45,112	1,847	2,019,304	29,604
7 (Jul.)	3,279,064	42,687	46,148	1,817	2,086,839	30,574
8 (Aug.)	2,879,222	42,219	50,065	1,859	1,898,728	30,658
9 (Sep.)	2,885,936	43,261	46,528	1,891	1,746,303	31,129
10 (Oct.)	2,775,129	41,422	35,116	1,786	1,745,419	29,950
11 (Nov.)	2,816,207	39,478	39,265	1,887	1,682,838	27,746
12 (Dec.)	2,891,793	37,683	35,312	1,585	1,905,722	26,699

		光コネクタ Optical connectors (26)		丸形コネクタ Circular connectors (27)		角形コネクタ Square connectors (28)	
年 月		生産(P)		生産(P)		生産(P)	
Year and Month		数量(千個) Quantity(10 <sup>3</sup> n)	金額(百万円) (million yen)	数量(千個) Quantity(10 <sup>3</sup> n)	金額(百万円) (million yen)	数量(千個) Quantity(10 <sup>3</sup> n)	金額(百万円) (million yen)
平成18年	(2006)	42,426	6,497	423,863	21,593	1,511,840	41,467
19	(2007)	40,198	6,408	380,352	20,197	1,554,478	41,507
20	(2008)	54,513	7,432	351,817	19,737	1,381,251	35,750
21	(2009)	63,498	6,766	279,908	10,755	915,931	26,602
22	(2010)	67,974	7,403	417,702	20,175	1,294,124	37,241
平成20年度	(08FY)	55,164	7,146	288,921	16,638	1,179,598	30,582
21	(09FY)	65,102	6,974	365,365	12,747	1,070,280	30,534
平成22年	1~3月 (Q1)	14,632	1,793	113,619	4,284	304,375	8,323
	4~6月 (Q2)	19,877	1,930	90,459	5,246	335,258	10,009
	7~9月 (Q3)	16,352	1,920	124,633	5,450	344,015	9,788
	10~12月 (Q4)	17,113	1,760	88,991	5,195	310,476	9,121
平成22年	1月 (Jan.)	4,077	572	40,724	1,273	100,462	2,441
	2 (Feb.)	4,270	566	38,923	1,359	97,053	2,971
	3 (Mar.)	6,285	655	33,972	1,652	106,860	2,911
	4 (Apr.)	6,777	666	33,512	1,742	116,139	3,862
	5 (May)	7,416	671	23,703	1,627	99,308	2,615
	6 (Jun.)	5,684	593	33,244	1,877	119,811	3,532
	7 (Jul.)	6,250	668	34,047	1,911	117,773	3,272
	8 (Aug.)	4,542	601	40,477	1,704	101,677	3,250
	9 (Sep.)	5,560	651	50,109	1,835	124,565	3,266
	10 (Oct.)	6,302	600	25,966	1,739	107,523	2,977
	11 (Nov.)	6,017	611	31,645	1,782	105,692	3,262
	12 (Dec.)	4,794	549	31,380	1,674	97,261	2,882

		その他のコネクタ Miscellaneous connectors (29)		リレー (有線通信機器用に限る) Relays (only for communication· electronic equipments) (30)		電子回路基板 Electronic circuit boards (31~41)	
年 月		生産(P)		生産(P)		生産(P)	
Year and Month		数量(千個) Quantity(10 <sup>3</sup> n)	金額(百万円) (million yen)	数量(千個) Quantity(10 <sup>3</sup> n)	金額(百万円) (million yen)	数量(千㎡) Quantity(10 <sup>3</sup> m <sup>2</sup> )	金額(百万円) (million yen)
平成18年	(2006)	5,364,620	57,494	421,025	18,861	24,933	962,678
19	(2007)	5,723,535	63,668	446,617	19,393	25,346	1,002,386
20	(2008)	5,472,506	57,130	428,399	18,004	23,357	895,858
21	(2009)	6,065,386	40,817	286,033	11,715	16,429	626,147
22	(2010)	10,418,445	48,500	402,623	15,717	18,673	723,749
平成20年度	(08FY)	4,785,592	49,891	366,231	15,287	20,196	771,014
21	(09FY)	7,555,792	44,296	337,103	13,633	18,043	687,247
平成22年	1~3月 (Q1)	2,182,982	10,647	93,901	3,765	4,559	178,785
	4~6月 (Q2)	2,927,975	11,918	100,390	3,905	4,759	182,871
	7~9月 (Q3)	2,684,611	13,081	102,425	3,983	4,679	183,938
	10~12月 (Q4)	2,622,877	12,854	105,907	4,064	4,676	178,155
平成22年	1月 (Jan.)	607,733	3,348	31,980	1,286	1,491	57,828
	2 (Feb.)	725,106	3,463	27,594	1,115	1,483	57,770
	3 (Mar.)	850,143	3,836	34,327	1,364	1,586	63,187
	4 (Apr.)	1,035,259	4,032	34,668	1,359	1,562	61,764
	5 (May)	942,110	3,731	32,946	1,279	1,521	58,954
	6 (Jun.)	950,606	4,155	32,776	1,267	1,675	62,153
	7 (Jul.)	988,007	4,445	34,417	1,331	1,665	62,983
	8 (Aug.)	783,733	4,147	34,208	1,343	1,455	59,867
	9 (Sep.)	912,871	4,489	33,800	1,309	1,559	61,088
	10 (Oct.)	854,803	4,370	33,540	1,299	1,541	56,901
	11 (Nov.)	950,750	4,190	37,196	1,431	1,598	60,774
	12 (Dec.)	817,324	4,294	35,171	1,334	1,537	60,480

注：平成18年から名称変更。



リジッドプリント配線板  
Rigid printed wiring boards

(31~36)

片面プリント配線板  
Single-sided printed  
wiring boards

(31)

両面プリント配線板  
Double-sided printed  
wiring boards

(32)

年 月 Year and Month	生産(P)		生産(P)		生産(P)	
	数量(千㎡) Quantity(10 <sup>3</sup> ㎡)	金額(百万円) (million yen)	数量(千㎡) Quantity(10 <sup>3</sup> ㎡)	金額(百万円) (million yen)	数量(千㎡) Quantity(10 <sup>3</sup> ㎡)	金額(百万円) (million yen)
平成18年 (2006)	16,661	608,348	3,097	14,602	7,149	145,940
19 (2007)	16,645	622,923	2,936	15,549	7,329	149,912
20 (2008)	14,902	559,337	2,518	14,464	6,460	131,415
21 (2009)	10,683	397,756	1,863	10,212	4,609	88,778
22 (2010)	12,528	461,574	1,986	10,564	5,040	90,251
平成20年度 (08FY)	12,955	483,912	2,242	12,691	5,588	112,866
21 (09FY)	11,792	435,717	1,984	10,962	5,013	94,065
平成22年						
1~3月 (Q1)	3,107	114,946	472	2,588	1,283	23,045
4~6月 (Q2)	3,137	115,086	502	2,715	1,285	22,888
7~9月 (Q3)	3,184	117,478	515	2,677	1,260	23,068
10~12月 (Q4)	3,099	114,064	497	2,584	1,212	21,250
平成22年						
1月 (Jan.)	1,013	36,186	156	851	426	7,622
2 (Feb.)	1,016	37,281	155	850	412	7,246
3 (Mar.)	1,078	41,479	160	887	446	8,177
4 (Apr.)	1,046	38,793	165	872	425	7,586
5 (May)	994	36,316	162	877	400	7,167
6 (Jun.)	1,098	39,977	175	966	460	8,135
7 (Jul.)	1,107	40,018	179	951	450	7,784
8 (Aug.)	1,006	37,458	164	841	390	7,248
9 (Sep.)	1,071	40,002	172	885	420	8,036
10 (Oct.)	1,038	38,967	159	826	414	7,239
11 (Nov.)	1,059	38,139	175	880	403	7,081
12 (Dec.)	1,002	36,958	163	878	395	6,930

多層プリント配線板 (4層)  
Multi layer printed  
wiring boards (4layers)

(33)

多層プリント配線板 (6~8層)  
Multi layer printed  
wiring boards (6~8layers)

(34)

多層プリント配線板 (10層以上)  
Multi layer printed wiring boards  
(more than 10layers)

(35)

年 月 Year and Month	生産(P)		生産(P)		生産(P)	
	数量(千㎡) Quantity(10 <sup>3</sup> ㎡)	金額(百万円) (million yen)	数量(千㎡) Quantity(10 <sup>3</sup> ㎡)	金額(百万円) (million yen)	数量(千㎡) Quantity(10 <sup>3</sup> ㎡)	金額(百万円) (million yen)
平成18年 (2006)	3,368	120,347	1,389	133,972	362	60,612
19 (2007)	3,071	109,861	1,491	137,851	299	53,370
20 (2008)	2,669	93,919	1,372	124,687	265	46,127
21 (2009)	1,825	62,897	925	87,284	174	29,737
22 (2010)	2,494	73,493	1,277	96,887	189	32,301
平成20年度 (08FY)	2,227	79,558	1,196	108,918	225	39,793
21 (09FY)	2,137	69,789	1,079	95,197	181	30,962
平成22年						
1~3月 (Q1)	631	19,315	327	26,019	47	7,972
4~6月 (Q2)	599	18,074	313	24,046	49	8,209
7~9月 (Q3)	639	18,306	321	23,901	50	8,566
10~12月 (Q4)	626	17,798	315	22,921	44	7,554
平成22年						
1月 (Jan.)	203	6,098	107	8,187	15	2,509
2 (Feb.)	211	6,374	110	8,419	15	2,420
3 (Mar.)	217	6,843	110	9,413	17	3,043
4 (Apr.)	208	6,265	103	8,070	17	2,808
5 (May)	191	5,756	96	7,375	17	2,641
6 (Jun.)	199	6,053	114	8,601	16	2,760
7 (Jul.)	212	6,169	113	8,326	17	2,895
8 (Aug.)	208	6,093	99	7,580	16	2,692
9 (Sep.)	218	6,044	109	7,995	17	2,979
10 (Oct.)	205	5,958	110	7,798	15	2,590
11 (Nov.)	220	6,090	111	7,971	15	2,618
12 (Dec.)	201	5,750	94	7,152	13	2,346

ビルドアップ多層配線板  
Build-up multi layer  
printed wiring boards  
(36)

フレキシブルプリント配線板  
Flexible printed  
wiring boards  
(37~38)

片面フレキシブル配線板  
Single-sided flexible  
printed wiring boards  
(37)

年 月 Year and Month	生産(P)		生産(P)		生産(P)	
	数量(千㎡) Quantity(10 <sup>3</sup> m <sup>2</sup> )	金額(百万円) (million yen)	数量(千㎡) Quantity(10 <sup>3</sup> m <sup>2</sup> )	金額(百万円) (million yen)	数量(千㎡) Quantity(10 <sup>3</sup> m <sup>2</sup> )	金額(百万円) (million yen)
平成18年 (2006)	1,295	132,875	5,270	137,294	2,295	53,693
19 (2007)	1,519	156,380	5,305	141,051	2,358	48,610
20 (2008)	1,618	148,725	5,115	124,618	1,878	35,634
21 (2009)	1,287	118,848	3,528	84,503	1,049	19,568
22 (2010)	1,542	158,078	4,041	90,080	1,110	20,505
平成20年度 (08FY)	1,477	130,086	4,377	108,696	1,496	29,365
21 (09FY)	1,399	134,742	3,853	89,040	1,142	20,635
平成22年						
1~3月 (Q1)	348	36,007	875	20,996	259	5,063
4~6月 (Q2)	389	39,154	1,035	23,128	279	5,332
7~9月 (Q3)	399	40,960	1,000	23,292	238	5,150
10~12月 (Q4)	406	41,957	1,132	22,664	334	4,960
平成22年						
1月 (Jan.)	107	10,919	271	6,632	85	1,560
2 (Feb.)	112	11,972	292	6,767	82	1,644
3 (Mar.)	129	13,116	311	7,597	93	1,859
4 (Apr.)	127	13,192	319	7,721	87	1,858
5 (May)	128	12,500	333	7,737	89	1,753
6 (Jun.)	134	13,462	382	7,670	103	1,721
7 (Jul.)	135	13,893	363	8,414	87	1,771
8 (Aug.)	129	13,004	287	7,134	65	1,647
9 (Sep.)	135	14,063	350	7,744	86	1,732
10 (Oct.)	134	14,556	375	7,719	101	1,695
11 (Nov.)	136	13,499	386	7,705	116	1,771
12 (Dec.)	136	13,902	371	7,240	116	1,494

両面・多層フレキシブル配線板  
Double-sided or Multi layer  
flexible printed wiring boards  
(38)

モジュール基板  
Module boards  
(39~40)

リジッド系モジュール基板  
Rigid-system module boards  
(39)

年 月 Year and Month	生産(P)		生産(P)		生産(P)	
	数量(千㎡) Quantity(10 <sup>3</sup> m <sup>2</sup> )	金額(百万円) (million yen)	数量(千㎡) Quantity(10 <sup>3</sup> m <sup>2</sup> )	金額(百万円) (million yen)	数量(千㎡) Quantity(10 <sup>3</sup> m <sup>2</sup> )	金額(百万円) (million yen)
平成18年 (2006)	2,975	83,601	2,973	214,983	530	128,659
19 (2007)	2,947	92,441	3,372	236,370	642	152,701
20 (2008)	3,237	88,984	3,335	211,208	676	139,546
21 (2009)	2,479	64,935	2,208	141,479	532	107,033
22 (2010)	2,931	69,575	2,085	168,419	552	141,605
平成20年度 (08FY)	2,880	79,331	2,861	177,430	602	118,377
21 (09FY)	2,711	68,405	2,386	159,844	583	125,595
平成22年						
1~3月 (Q1)	615	15,933	573	42,019	140	34,461
4~6月 (Q2)	755	17,796	583	43,769	142	36,350
7~9月 (Q3)	762	18,142	491	42,219	136	35,696
10~12月 (Q4)	799	17,704	438	40,412	134	35,098
平成22年						
1月 (Jan.)	186	5,072	205	14,747	50	12,208
2 (Feb.)	211	5,123	174	13,463	46	10,938
3 (Mar.)	219	5,738	194	13,809	44	11,315
4 (Apr.)	233	5,863	196	14,936	51	12,528
5 (May)	244	5,984	193	14,621	46	12,089
6 (Jun.)	279	5,949	194	14,212	45	11,733
7 (Jul.)	275	6,643	194	14,239	47	11,745
8 (Aug.)	222	5,487	161	14,980	47	12,764
9 (Sep.)	264	6,012	136	13,000	42	11,187
10 (Oct.)	273	6,024	126	9,886	35	8,196
11 (Nov.)	270	5,934	150	14,596	46	12,752
12 (Dec.)	255	5,746	162	15,930	53	14,150

その他のモジュール基板  
Other module boards

(40)

その他の電子回路基板  
Other electronic circuit boards

(41)

変換部品  
Transducers

(42~43)

年 月 Year and Month	生産(P)		生産(P)		生産(P)
	数量(千㎡) Quantity(10 <sup>3</sup> m <sup>2</sup> )	金額(百万円) (million yen)	数量(千㎡) Quantity(10 <sup>3</sup> m <sup>2</sup> )	金額(百万円) (million yen)	金額(百万円) (million yen)
平成18年 (2006)	2,443	86,324	28	2,053	24,767
19 (2007)	2,731	83,669	24	2,042	18,000
20 (2008)	2,659	71,662	5	695	15,908
21 (2009)	1,676	34,446	10	2,409	10,260
22 (2010)	1,533	26,814	19	3,676	11,073
平成20年度 (08FY)	2,259	59,053	4	976	14,132
21 (09FY)	1,803	34,249	12	2,646	10,582
平成22年 1~3月 (Q1)	433	7,558	4	824	2,783
4~6月 (Q2)	441	7,419	4	888	2,799
7~9月 (Q3)	354	6,523	5	949	2,829
10~12月 (Q4)	304	5,314	6	1,015	2,662
平成22年 1月 (Jan.)	155	2,539	1	263	789
2 (Feb.)	128	2,525	1	259	930
3 (Mar.)	151	2,494	2	302	1,064
4 (Apr.)	145	2,408	2	314	914
5 (May)	147	2,532	1	280	867
6 (Jun.)	149	2,479	2	294	1,018
7 (Jul.)	147	2,494	2	312	1,017
8 (Aug.)	114	2,216	1	295	820
9 (Sep.)	93	1,813	2	342	992
10 (Oct.)	91	1,690	2	329	907
11 (Nov.)	104	1,844	2	334	866
12 (Dec.)	109	1,780	2	352	889

音響部品 (スピーカ・マイクロホン)  
Electroacoustics transducers  
(Loudspeakers・Microphones)

(42)

磁気ヘッド  
Magnetic heads

(43)

メモリ部品  
Memorizing components

(44~46)

年 月 Year and Month	生産(P)		生産(P)		生産(P)
	数量(千個) Quantity(10 <sup>3</sup> n)	金額(百万円) (million yen)	数量(千個) Quantity(10 <sup>3</sup> n)	金額(百万円) (million yen)	金額(百万円) (million yen)
平成18年 (2006)	60,222	16,060	98,631	8,707	217,346
19 (2007)	78,725	14,138	19,414	3,862	198,408
20 (2008)	66,073	13,175	5,491	2,733	183,001
21 (2009)	26,734	8,254	2,187	2,006	113,648
22 (2010)	32,639	8,822	2,799	2,251	108,658
平成20年度 (08FY)	52,894	11,604	4,155	2,528	161,588
21 (09FY)	28,820	8,533	2,574	2,049	112,002
平成22年 1~3月 (Q1)	8,192	2,228	884	555	25,962
4~6月 (Q2)	9,257	2,136	650	663	29,154
7~9月 (Q3)	7,986	2,191	1,038	638	25,786
10~12月 (Q4)	7,204	2,267	227	395	27,756
平成22年 1月 (Jan.)	2,416	679	154	110	7,469
2 (Feb.)	2,953	779	158	151	8,618
3 (Mar.)	2,823	770	572	294	9,875
4 (Apr.)	3,345	691	275	223	9,736
5 (May)	2,850	680	120	187	9,512
6 (Jun.)	3,062	765	255	253	9,906
7 (Jul.)	2,840	759	289	258	9,457
8 (Aug.)	2,398	690	105	130	7,678
9 (Sep.)	2,748	742	644	250	8,651
10 (Oct.)	2,326	765	85	142	8,657
11 (Nov.)	2,456	735	70	131	9,575
12 (Dec.)	2,422	767	72	122	9,524

磁気テープ  
Magnetic tapes

(44~45)

磁気録音・録画テープ  
Magnetic sound・video  
recording tapes

(44)

その他の磁気テープ  
Other magnetic tapes

(45)

年 月 Year and Month	生産(P)		生産(P)		生産(P)	
	数量(千m <sup>2</sup> ) Quantity(10 <sup>3</sup> m <sup>2</sup> )	金額(百万円) (million yen)	数量(千m <sup>2</sup> ) Quantity(10 <sup>3</sup> m <sup>2</sup> )	金額(百万円) (million yen)	数量(千m <sup>2</sup> ) Quantity(10 <sup>3</sup> m <sup>2</sup> )	金額(百万円) (million yen)
平成18年 (2006)	546,888	154,033	329,091	66,569	217,797	87,464
19 (2007)	473,739	149,339	242,826	57,037	230,913	92,302
20 (2008)	467,325	137,211	233,116	51,401	234,209	85,810
21 (2009)	318,464	79,865	153,832	32,967	164,632	46,898
22 (2010)	353,111	82,914	156,451	34,427	196,660	48,487
平成20年度 (08FY)	429,005	121,687	210,045	45,694	218,960	75,993
21 (09FY)	332,841	78,198	161,047	33,930	171,794	44,268
平成22年						
1~3月 (Q1)	87,437	19,453	38,054	8,036	49,383	11,417
4~6月 (Q2)	93,746	22,434	40,160	8,754	53,586	13,680
7~9月 (Q3)	83,052	19,995	38,227	8,694	44,825	11,301
10~12月 (Q4)	88,876	21,032	40,010	8,943	48,866	12,089
平成22年						
1月 (Jan.)	26,534	5,500	12,977	2,442	13,557	3,058
2 (Feb.)	28,431	6,423	11,804	2,687	16,627	3,736
3 (Mar.)	32,472	7,530	13,273	2,907	19,199	4,623
4 (Apr.)	31,231	7,472	14,524	2,970	16,707	4,502
5 (May)	31,286	7,281	12,889	2,803	18,397	4,478
6 (Jun.)	31,229	7,681	12,747	2,981	18,482	4,700
7 (Jul.)	31,764	7,373	14,328	3,019	17,436	4,354
8 (Aug.)	23,330	5,835	11,054	2,683	12,276	3,152
9 (Sep.)	27,958	6,787	12,845	2,992	15,113	3,795
10 (Oct.)	28,348	6,529	13,541	2,869	14,807	3,660
11 (Nov.)	30,225	7,208	12,458	3,025	17,767	4,183
12 (Dec.)	30,303	7,295	14,011	3,049	16,292	4,246

注：平成18年から「磁気録音テープ」と「磁気録画テープ」を統合・名称変更。

光ディスク  
Optical disks

(46)

スイッチング電源  
Switching power  
supply units

(47)

年 月 Year and Month	生産(P)		生産(P)	
	数量(千枚) Quantity(10 <sup>3</sup> h)	金額(百万円) (million yen)	数量(千台) Quantity(10 <sup>3</sup> h)	金額(百万円) (million yen)
平成18年 (2006)	1,549,277	63,313	71,070	144,729
19 (2007)	1,396,998	49,069	75,956	137,175
20 (2008)	1,323,390	45,790	61,126	112,613
21 (2009)	1,033,595	33,783	33,453	75,297
22 (2010)	740,461	25,744	43,340	87,487
平成20年度 (08FY)	1,170,774	39,901	51,825	100,088
21 (09FY)	1,010,168	33,804	36,447	77,758
平成22年				
1~3月 (Q1)	167,002	6,509	10,376	21,846
4~6月 (Q2)	201,972	6,720	11,120	20,671
7~9月 (Q3)	178,075	5,791	11,388	22,850
10~12月 (Q4)	193,412	6,724	10,456	22,120
平成22年				
1月 (Jan.)	47,227	1,969	3,349	6,728
2 (Feb.)	56,540	2,195	3,363	7,094
3 (Mar.)	63,235	2,345	3,664	8,024
4 (Apr.)	71,035	2,264	3,390	6,142
5 (May)	65,506	2,231	3,635	6,897
6 (Jun.)	65,431	2,225	4,095	7,632
7 (Jul.)	63,224	2,084	3,945	7,599
8 (Aug.)	53,837	1,843	3,610	7,515
9 (Sep.)	61,014	1,864	3,833	7,736
10 (Oct.)	61,354	2,128	3,606	7,244
11 (Nov.)	62,298	2,367	3,511	7,668
12 (Dec.)	69,760	2,229	3,339	7,208

36 電子管、半導体素子 及び集積回路  Electronic tubes, semiconductor devices and integrated circuits (Electronic active devices)	電子管、半導体素子及び集積回路 Electronic tubes, semiconductor devices and integrated circuits (1~43)		電子管 Electronic tubes (1~5)		マイクロ波管 Microwave tubes (1)		PDPモジュール PDP modules (2)		
	年 月 Year and Month	生産(P)		生産(P)		生産(P)		生産(P)	
		金額(百万円) (million yen)	金額(百万円) (million yen)	数量(本) Quantity(n)	金額(百万円) (million yen)	数量(本) Quantity(n)	金額(百万円) (million yen)	数量(本) Quantity(n)	金額(百万円) (million yen)
平成18年 (2006)	6,995,057	391,878	3,507,076	9,397	5,016,246	326,050			
19 (2007)	7,136,487	376,859	77,055	6,555	5,159,258	312,211			
20 (2008)	6,780,411	356,936	67,461	6,852	6,594,312	294,782			
21 (2009)	4,967,140	299,058	38,675	6,220	×	×			
22 (2010)	5,990,452	236,547	74,279	7,062	×	×			
平成20年度 (08FY)	5,891,304	355,770	58,691	6,351	6,875,740	296,292			
21 (09FY)	5,463,014	292,805	47,754	6,439	×	×			
平成22年									
1~3月 (Q1)	1,414,309	81,203	16,842	2,385	×	×			
4~6月 (Q2)	1,488,380	57,255	18,749	1,218	×	×			
7~9月 (Q3)	1,601,978	59,274	17,853	1,732	×	×			
10~12月 (Q4)	1,485,785	38,815	20,835	1,727	×	×			
平成22年									
1月 (Jan.)	451,757	28,439	5,643	577	×	×			
2 (Feb.)	442,574	24,979	5,593	1,180	×	×			
3 (Mar.)	519,978	27,785	5,606	628	×	×			
4 (Apr.)	468,252	18,423	5,814	339	×	×			
5 (May)	489,928	19,424	5,909	396	×	×			
6 (Jun.)	530,200	19,408	7,026	483	×	×			
7 (Jul.)	523,474	18,505	6,152	461	×	×			
8 (Aug.)	525,160	19,972	5,082	394	×	×			
9 (Sep.)	553,344	20,797	6,619	877	×	×			
10 (Oct.)	498,591	16,236	7,109	453	×	×			
11 (Nov.)	499,307	10,727	6,800	417	×	×			
12 (Dec.)	487,887	11,852	6,926	857	×	×			

	表示管 Indicator tubes (3)		X線管 X-ray tubes (4)		その他の電子管 Miscellaneous electronic tubes (5)	
	生産(P)		生産(P)		生産(P)	
	数量(本) Quantity(n)	金額(百万円) (million yen)	数量(本) Quantity(n)	金額(百万円) (million yen)	数量(本) Quantity(n)	金額(百万円) (million yen)
平成18年 (2006)	8,203,132	10,926	89,531	14,945	1,007,094	30,560
19 (2007)	9,122,129	11,405	89,078	15,679	855,761	31,009
20 (2008)	6,863,127	9,654	92,605	15,479	870,572	30,169
21 (2009)	2,930,660	6,424	75,870	13,739	650,628	×
22 (2010)	3,544,167	8,487	87,001	14,885	941,968	×
平成20年度 (08FY)	5,886,057	8,708	90,117	15,286	827,389	29,133
21 (09FY)	3,214,142	7,191	77,159	14,014	706,208	×
平成22年						
1~3月 (Q1)	951,710	2,009	21,146	3,956	218,609	×
4~6月 (Q2)	943,917	2,231	21,584	3,736	234,212	×
7~9月 (Q3)	923,897	2,168	20,916	3,533	223,782	×
10~12月 (Q4)	724,643	2,079	23,355	3,660	265,365	×
平成22年						
1月 (Jan.)	296,766	662	6,964	1,238	71,802	×
2 (Feb.)	335,814	646	7,382	1,303	77,944	×
3 (Mar.)	319,130	701	6,800	1,415	68,863	×
4 (Apr.)	315,256	761	7,156	1,294	84,101	×
5 (May)	301,241	676	6,968	1,148	70,560	×
6 (Jun.)	327,420	794	7,460	1,294	79,551	×
7 (Jul.)	287,770	782	7,076	1,137	80,489	×
8 (Aug.)	374,130	691	6,868	1,150	71,656	×
9 (Sep.)	261,997	695	6,972	1,246	71,637	×
10 (Oct.)	245,308	697	7,572	1,176	94,645	×
11 (Nov.)	246,907	721	8,079	1,239	89,804	×
12 (Dec.)	232,428	661	7,704	1,245	80,916	×

半導体素子  
Semiconductor devices

(6~20)

年 月 Year and Month	生産(P)		受入(R) Quantity(10 <sup>3</sup> n)	消費(C) Quantity(10 <sup>3</sup> n)	出荷(Sh)			在庫(I) Quantity(10 <sup>3</sup> n)
	数量(千個) Quantity(10 <sup>3</sup> n)	金額(百万円) (million yen)			販売(Sa)		その他(O)	
			数量(千個) Quantity(10 <sup>3</sup> n)	金額(百万円) (million yen)	数量(千個) Quantity(10 <sup>3</sup> n)	数量(千個) Quantity(10 <sup>3</sup> n)		
平成18年 (2006)	85,781,746	1,127,415	43,566,598	530,543	87,056,250	989,577	41,098,504	4,524,367
19 (2007)	88,854,769	1,124,980	44,782,281	438,789	90,160,080	1,028,792	43,152,418	4,717,819
20 (2008)	85,819,803	1,116,522	41,838,930	514,007	85,423,637	988,480	39,241,655	7,197,525
21 (2009)	62,434,435	852,580	30,898,665	584,917	64,789,240	703,375	28,009,426	7,148,792
22 (2010)	82,888,404	1,132,132	49,806,210	1,438,972	89,347,973	914,729	40,729,018	8,326,455
平成20年度 (08FY)	72,742,490	975,280	34,884,189	487,073	73,699,455	848,027	32,481,840	6,365,317
21 (09FY)	71,292,774	970,097	36,118,042	770,777	74,358,509	798,702	31,657,803	6,989,418
平成22年								
1~3月 (Q1)	18,086,060	268,696	9,483,608	276,250	19,794,811	220,772	7,656,882	6,989,418
4~6月 (Q2)	21,962,075	282,476	12,970,638	389,121	23,437,545	229,814	10,492,141	7,603,447
7~9月 (Q3)	22,179,387	294,276	14,166,810	464,544	24,157,284	241,054	11,624,540	7,703,260
10~12月 (Q4)	20,660,882	286,684	13,185,154	309,057	21,958,333	223,089	10,955,455	8,326,455
平成22年								
1月 (Jan.)	5,793,590	83,416	3,101,584	67,528	6,273,104	68,849	2,444,025	7,257,272
2 (Feb.)	5,773,953	86,823	2,968,493	87,622	6,248,175	71,171	2,470,665	7,194,199
3 (Mar.)	6,518,517	98,457	3,413,531	121,100	7,273,532	80,752	2,742,192	6,989,418
4 (Apr.)	7,089,189	91,347	3,904,797	133,428	7,555,010	74,159	3,189,377	7,105,681
5 (May)	7,358,420	92,443	4,529,019	123,460	7,607,609	74,635	3,611,901	7,650,187
6 (Jun.)	7,514,466	98,686	4,536,822	132,233	8,274,926	81,020	3,690,863	7,603,447
7 (Jul.)	7,767,845	99,919	4,755,829	139,215	8,413,753	80,877	3,884,907	7,689,241
8 (Aug.)	7,335,757	94,853	4,770,542	159,718	7,869,712	77,530	3,929,058	7,837,039
9 (Sep.)	7,075,785	99,504	4,640,439	165,611	7,873,819	82,647	3,810,575	7,703,260
10 (Oct.)	6,976,773	94,000	4,527,168	106,844	7,403,068	74,511	3,791,907	7,905,387
11 (Nov.)	6,767,808	98,159	4,264,857	97,263	7,248,173	76,460	3,451,111	8,141,502
12 (Dec.)	6,916,301	94,525	4,393,129	104,950	7,307,092	72,118	3,712,437	8,326,455

シリコンダイオード  
Silicon diodes

(6)

年 月 Year and Month	生産(P)		受入(R) Quantity(10 <sup>3</sup> n)	消費(C) Quantity(10 <sup>3</sup> n)	出荷(Sh)			在庫(I) Quantity(10 <sup>3</sup> n)
	数量(千個) Quantity(10 <sup>3</sup> n)	金額(百万円) (million yen)			販売(Sa)		その他(O)	
			数量(千個) Quantity(10 <sup>3</sup> n)	金額(百万円) (million yen)	数量(千個) Quantity(10 <sup>3</sup> n)	数量(千個) Quantity(10 <sup>3</sup> n)		
平成18年 (2006)	20,053,328	54,222	13,214,894	15,893	19,805,528	54,412	13,202,022	1,446,585
19 (2007)	19,307,488	46,308	13,665,077	15,658	18,407,908	49,680	14,571,046	1,425,274
20 (2008)	16,620,452	39,896	12,339,222	15,485	15,369,199	40,982	13,109,235	1,891,028
21 (2009)	10,285,206	20,001	8,896,880	10,445	10,446,033	24,207	8,862,185	1,754,437
22 (2010)	11,053,058	23,701	12,821,087	23,483	14,927,965	30,837	8,727,758	1,949,370
平成20年度 (08FY)	13,598,248	31,985	10,247,468	14,174	13,040,944	34,376	10,710,561	1,720,496
21 (09FY)	10,989,719	22,186	10,351,340	11,952	11,997,151	27,370	9,342,148	1,710,293
平成22年								
1~3月 (Q1)	2,370,765	5,686	2,677,906	3,962	3,307,002	7,657	1,781,850	1,710,293
4~6月 (Q2)	2,982,561	6,364	3,419,218	5,819	3,984,905	8,157	2,231,476	1,889,870
7~9月 (Q3)	3,081,220	6,213	3,552,888	7,843	4,090,781	7,973	2,499,005	1,926,346
10~12月 (Q4)	2,618,512	5,438	3,171,075	5,859	3,545,277	7,050	2,215,427	1,949,370
平成22年								
1月 (Jan.)	791,151	1,821	898,121	1,352	1,034,560	2,387	622,125	1,785,672
2 (Feb.)	753,431	1,851	832,692	1,050	1,051,066	2,478	549,377	1,770,301
3 (Mar.)	826,183	2,014	947,093	1,560	1,221,376	2,792	610,348	1,710,293
4 (Apr.)	995,617	2,011	1,148,968	2,351	1,381,916	2,682	770,162	1,700,448
5 (May)	947,615	2,070	1,126,055	2,369	1,245,241	2,623	693,386	1,833,121
6 (Jun.)	1,039,329	2,283	1,144,195	1,099	1,357,748	2,852	767,928	1,889,870
7 (Jul.)	1,034,948	2,112	1,169,561	1,797	1,355,274	2,646	784,866	1,952,441
8 (Aug.)	1,065,848	1,980	1,242,699	2,761	1,394,958	2,617	909,480	1,953,787
9 (Sep.)	980,424	2,121	1,140,628	3,285	1,340,549	2,710	804,659	1,926,346
10 (Oct.)	932,234	1,864	1,129,484	2,191	1,268,205	2,445	831,303	1,886,365
11 (Nov.)	793,470	1,856	1,009,842	1,773	1,128,451	2,384	640,104	1,919,347
12 (Dec.)	892,808	1,718	1,031,749	1,895	1,148,621	2,221	744,020	1,949,370

整流素子 (100mA以上)  
Rectifiers devices (100mA or more)

(7)

年 月 Year and Month	生産(P)		受入(R)	消費(C)	出荷(Sh)			在庫(I)
	数量(千個) Quantity(10 <sup>3</sup> n)	金額(百万円) (million yen)	数量(千個) Quantity(10 <sup>3</sup> n)	数量(千個) Quantity(10 <sup>3</sup> n)	販売(Sa)		その他(O)	数量(千個) Quantity(10 <sup>3</sup> n)
					数量(千個) Quantity(10 <sup>3</sup> n)	金額(百万円) (million yen)	数量(千個) Quantity(10 <sup>3</sup> n)	
平成18年 (2006)	9,608,718	83,362	2,460,688	112,989	7,005,752	74,556	4,905,558	311,831
19 (2007)	11,018,637	90,123	2,465,769	60,999	8,178,919	86,100	5,052,457	793,164
20 (2008)	10,280,861	86,272	2,414,063	74,893	7,740,858	78,845	4,583,933	1,088,405
21 (2009)	7,416,255	62,862	2,118,849	65,955	5,913,825	55,493	3,124,037	1,519,692
22 (2010)	11,011,165	83,578	2,425,806	90,627	8,037,106	72,517	4,446,899	2,382,030
平成20年度 (08FY)	8,591,253	74,534	2,299,791	76,661	6,866,634	68,896	3,688,375	1,177,918
21 (09FY)	9,067,037	73,496	2,209,533	77,118	6,865,576	62,219	3,896,755	1,615,037
平成22年								
1～3月 (Q1)	2,771,059	21,570	588,468	25,426	2,062,803	17,884	1,175,951	1,615,037
4～6月 (Q2)	2,904,267	21,413	626,604	24,224	2,081,864	18,232	1,133,386	1,906,435
7～9月 (Q3)	2,642,572	20,794	618,774	22,134	2,067,301	18,436	1,107,318	1,971,029
10～12月 (Q4)	2,693,267	19,801	591,960	18,843	1,825,138	17,965	1,030,244	2,382,030
平成22年								
1月 (Jan.)	845,642	6,311	189,563	5,525	654,801	5,476	360,406	1,534,165
2 (Feb.)	925,968	6,874	199,237	7,822	676,425	5,818	394,912	1,580,211
3 (Mar.)	999,449	8,385	199,668	12,079	731,577	6,590	420,633	1,615,037
4 (Apr.)	953,416	7,265	202,732	8,711	684,246	5,875	397,633	1,680,596
5 (May)	1,013,616	6,867	211,128	6,004	671,058	5,940	360,964	1,867,314
6 (Jun.)	937,235	7,281	212,744	9,509	726,560	6,417	374,789	1,906,435
7 (Jul.)	879,287	7,033	211,426	5,357	701,587	6,324	362,500	1,927,703
8 (Aug.)	868,434	6,708	205,085	9,439	675,343	5,876	370,221	1,946,220
9 (Sep.)	894,851	7,053	202,263	7,338	690,371	6,236	374,597	1,971,029
10 (Oct.)	868,109	6,606	200,805	5,908	619,781	6,073	357,603	2,056,651
11 (Nov.)	942,117	6,805	201,614	5,898	617,219	6,077	341,195	2,236,070
12 (Dec.)	883,041	6,390	189,541	7,037	588,138	5,815	331,446	2,382,030

トランジスタ  
Transistors

(8～11)

年 月 Year and Month	生産(P)		受入(R)	消費(C)	出荷(Sh)			在庫(I)
	数量(千個) Quantity(10 <sup>3</sup> n)	金額(百万円) (million yen)	数量(千個) Quantity(10 <sup>3</sup> n)	数量(千個) Quantity(10 <sup>3</sup> n)	販売(Sa)		その他(O)	数量(千個) Quantity(10 <sup>3</sup> n)
					数量(千個) Quantity(10 <sup>3</sup> n)	金額(百万円) (million yen)	数量(千個) Quantity(10 <sup>3</sup> n)	
平成18年 (2006)	25,384,551	322,591	17,525,632	41,228	27,130,807	332,054	15,553,733	1,618,746
19 (2007)	25,280,970	331,029	18,316,243	37,133	27,426,699	348,386	16,235,059	1,544,815
20 (2008)	24,128,412	317,315	17,967,061	37,338	26,026,418	321,818	14,902,081	2,674,469
21 (2009)	15,197,459	201,846	12,562,760	28,579	18,070,726	215,410	9,974,973	2,360,417
22 (2010)	22,176,553	282,767	20,579,558	55,206	27,449,899	294,706	14,797,979	2,813,442
平成20年度 (08FY)	20,093,214	266,309	14,686,231	34,069	21,853,826	271,762	12,397,260	2,326,353
21 (09FY)	17,588,646	231,853	15,000,025	32,411	21,110,017	246,490	11,298,454	2,474,146
平成22年								
1～3月 (Q1)	4,651,398	64,949	3,854,645	9,815	5,677,330	68,455	2,705,168	2,474,146
4～6月 (Q2)	5,946,955	68,916	5,407,961	13,590	7,125,795	72,982	3,987,958	2,701,721
7～9月 (Q3)	6,047,953	74,339	5,732,581	18,170	7,659,320	79,013	4,122,604	2,682,156
10～12月 (Q4)	5,530,247	74,563	5,584,371	13,631	6,987,454	74,256	3,982,249	2,813,442
平成22年								
1月 (Jan.)	1,550,511	20,577	1,267,681	3,308	1,846,612	22,135	844,772	2,483,917
2 (Feb.)	1,465,463	20,849	1,162,195	2,568	1,729,004	21,669	866,439	2,513,564
3 (Mar.)	1,635,424	23,523	1,424,769	3,939	2,101,714	24,651	993,957	2,474,146
4 (Apr.)	1,911,174	22,424	1,700,450	5,473	2,188,405	23,036	1,272,215	2,619,676
5 (May)	2,087,981	22,787	1,901,436	5,380	2,378,749	23,731	1,400,154	2,824,814
6 (Jun.)	1,947,800	23,705	1,806,075	2,737	2,558,641	26,215	1,315,589	2,701,721
7 (Jul.)	2,052,190	24,675	1,935,067	4,350	2,579,018	26,354	1,395,752	2,709,855
8 (Aug.)	2,023,667	24,575	1,889,752	6,337	2,478,305	25,318	1,350,674	2,787,959
9 (Sep.)	1,972,096	25,089	1,907,762	7,483	2,601,997	27,341	1,376,178	2,682,156
10 (Oct.)	1,902,059	24,131	1,872,700	5,080	2,354,743	24,196	1,355,860	2,741,232
11 (Nov.)	1,703,938	24,963	1,801,685	3,977	2,304,861	25,897	1,208,478	2,729,540
12 (Dec.)	1,924,250	25,469	1,909,986	4,574	2,327,850	24,163	1,417,911	2,813,442

シリコントランジスタ  
Silicon transistors

(8~9)

年 月 Year and Month	生産(P)		受入(R)	消費(C)	出荷(Sh)			在庫(I)
	数量(千個) Quantity(10 <sup>3</sup> n)	金額(百万円) (million yen)	数量(千個) Quantity(10 <sup>3</sup> n)	数量(千個) Quantity(10 <sup>3</sup> n)	販売(Sa)		その他(O)	数量(千個) Quantity(10 <sup>3</sup> n)
					数量(千個) Quantity(10 <sup>3</sup> n)	金額(百万円) (million yen)	数量(千個) Quantity(10 <sup>3</sup> n)	
平成18年 (2006)	16,891,752	132,347	11,808,362	39,014	17,993,684	130,734	10,610,246	1,167,975
19 (2007)	16,383,743	128,560	12,340,462	36,722	17,537,672	129,731	11,228,027	1,118,124
20 (2008)	14,849,580	118,519	12,115,968	36,283	16,454,218	115,632	9,910,605	1,682,580
21 (2009)	8,989,316	69,964	8,492,783	25,422	11,170,259	71,369	6,433,703	1,535,300
22 (2010)	11,449,590	66,523	13,099,441	54,930	15,628,085	69,600	8,473,898	1,927,418
平成20年度 (08FY)	12,252,407	97,760	9,930,215	33,261	13,792,171	95,762	8,288,335	1,345,314
21 (09FY)	10,325,610	78,734	10,091,436	29,034	12,969,860	79,839	7,091,684	1,671,784
平成22年								
1~3月 (Q1)	2,663,716	20,070	2,541,907	9,570	3,457,821	20,710	1,601,747	1,671,784
4~6月 (Q2)	3,243,161	17,578	3,460,527	13,576	4,119,200	18,125	2,311,929	1,930,770
7~9月 (Q3)	3,012,805	15,433	3,572,120	18,160	4,180,593	16,496	2,316,867	2,000,069
10~12月 (Q4)	2,529,908	13,442	3,524,887	13,624	3,870,471	14,269	2,243,355	1,927,418
平成22年								
1月 (Jan.)	877,953	6,828	868,233	3,224	1,161,681	7,180	514,467	1,602,116
2 (Feb.)	873,869	6,551	743,126	2,499	1,051,889	6,532	513,530	1,651,192
3 (Mar.)	911,894	6,691	930,548	3,847	1,244,251	6,998	573,750	1,671,784
4 (Apr.)	1,046,965	6,068	1,075,692	5,469	1,315,347	6,159	729,923	1,743,704
5 (May)	1,149,805	5,787	1,235,093	5,373	1,383,573	5,883	836,763	1,902,893
6 (Jun.)	1,046,391	5,723	1,149,742	2,734	1,420,280	6,083	745,243	1,930,770
7 (Jul.)	1,069,976	5,524	1,215,643	4,348	1,411,976	5,693	789,636	2,010,427
8 (Aug.)	989,344	4,983	1,184,729	6,335	1,374,324	5,260	758,915	2,044,925
9 (Sep.)	953,485	4,926	1,171,748	7,477	1,394,293	5,543	768,316	2,000,069
10 (Oct.)	913,315	4,457	1,199,906	5,077	1,314,175	4,653	799,117	1,994,922
11 (Nov.)	716,236	4,472	1,105,778	3,975	1,237,312	5,009	630,883	1,944,769
12 (Dec.)	900,357	4,513	1,219,203	4,572	1,318,984	4,607	813,355	1,927,418

1W未満  
Less than 1W

(8)

年 月 Year and Month	生産(P)		受入(R)	消費(C)	出荷(Sh)			在庫(I)
	数量(千個) Quantity(10 <sup>3</sup> n)	金額(百万円) (million yen)	数量(千個) Quantity(10 <sup>3</sup> n)	数量(千個) Quantity(10 <sup>3</sup> n)	販売(Sa)		その他(O)	数量(千個) Quantity(10 <sup>3</sup> n)
					数量(千個) Quantity(10 <sup>3</sup> n)	金額(百万円) (million yen)	数量(千個) Quantity(10 <sup>3</sup> n)	
平成18年 (2006)	13,717,771	48,995	10,423,491	35,533	14,952,016	47,864	9,113,488	986,578
19 (2007)	13,314,693	46,308	11,017,949	34,941	14,565,586	45,279	9,792,728	942,742
20 (2008)	11,648,791	37,490	10,903,451	34,573	13,498,669	37,832	8,607,819	1,353,926
21 (2009)	6,973,255	22,715	7,667,565	23,334	9,070,907	23,492	5,551,182	1,349,327
22 (2010)	9,559,492	22,610	11,983,914	52,331	13,688,600	26,621	7,334,663	1,817,142
平成20年度 (08FY)	9,583,344	30,951	8,954,467	31,643	11,271,870	31,556	7,227,576	1,088,515
21 (09FY)	7,993,572	25,044	9,083,290	26,697	10,566,155	26,174	6,037,443	1,535,082
平成22年								
1~3月 (Q1)	2,048,222	6,283	2,263,348	8,845	2,793,664	6,796	1,323,305	1,535,082
4~6月 (Q2)	2,755,567	6,394	3,177,714	12,968	3,606,723	7,110	2,015,116	1,833,560
7~9月 (Q3)	2,606,348	5,643	3,287,340	17,464	3,769,761	6,887	2,019,042	1,920,979
10~12月 (Q4)	2,149,355	4,290	3,255,512	13,054	3,518,452	5,828	1,977,200	1,817,142
平成22年								
1月 (Jan.)	663,666	2,052	780,181	3,018	935,955	2,220	429,338	1,424,864
2 (Feb.)	674,734	2,103	653,113	2,344	832,835	2,127	422,993	1,494,538
3 (Mar.)	709,822	2,128	830,054	3,483	1,024,874	2,449	470,974	1,535,082
4 (Apr.)	868,083	2,069	981,433	5,248	1,127,750	2,315	630,893	1,620,709
5 (May)	990,893	2,164	1,140,298	5,290	1,221,150	2,344	735,545	1,789,916
6 (Jun.)	896,591	2,161	1,055,983	2,430	1,257,823	2,451	648,678	1,833,560
7 (Jul.)	923,230	2,130	1,116,876	4,001	1,267,772	2,437	685,578	1,916,315
8 (Aug.)	857,940	1,846	1,093,152	6,146	1,238,960	2,194	663,696	1,958,604
9 (Sep.)	825,178	1,667	1,077,312	7,317	1,263,029	2,256	669,768	1,920,979
10 (Oct.)	780,431	1,290	1,107,251	4,884	1,194,673	1,818	707,199	1,901,905
11 (Nov.)	594,667	1,504	1,019,349	3,949	1,119,038	2,146	546,169	1,846,766
12 (Dec.)	774,257	1,496	1,128,912	4,221	1,204,741	1,864	723,832	1,817,142



1W以上  
1W or more

(9)

年 月 Year and Month	生産(P)		受入(R)	消費(C)	出荷(Sh)			在庫(I)
	数量(千個) Quantity(10 <sup>3</sup> n)	金額(百万円) (million yen)	数量(千個) Quantity(10 <sup>3</sup> n)	数量(千個) Quantity(10 <sup>3</sup> n)	販売(Sa)		その他(O)	数量(千個) Quantity(10 <sup>3</sup> n)
					数量(千個) Quantity(10 <sup>3</sup> n)	金額(百万円) (million yen)	数量(千個) Quantity(10 <sup>3</sup> n)	
平成18年 (2006)	3,173,981	83,352	1,384,871	3,481	3,041,668	82,870	1,496,758	181,397
19 (2007)	3,069,050	82,252	1,322,513	1,781	2,972,086	84,452	1,435,299	175,382
20 (2008)	3,200,789	81,029	1,212,517	1,710	2,955,549	77,800	1,302,786	328,654
21 (2009)	2,016,061	47,249	825,218	2,088	2,099,352	47,877	882,521	185,973
22 (2010)	1,890,098	43,913	1,115,527	2,599	1,939,485	42,979	1,139,235	110,276
平成20年度 (08FY)	2,669,063	66,809	975,748	1,618	2,520,301	64,206	1,060,759	256,799
21 (09FY)	2,332,038	53,690	1,008,146	2,337	2,403,705	53,665	1,054,241	136,702
平成22年								
1～3月 (Q1)	615,494	13,787	278,559	725	664,157	13,914	278,442	136,702
4～6月 (Q2)	487,594	11,184	282,813	608	512,477	11,015	296,813	97,210
7～9月 (Q3)	406,457	9,790	284,780	696	410,832	9,609	297,825	79,090
10～12月 (Q4)	380,553	9,152	269,375	570	352,019	8,441	266,155	110,276
平成22年								
1月 (Jan.)	214,287	4,776	88,052	206	225,726	4,960	85,129	177,252
2 (Feb.)	199,135	4,448	90,013	155	219,054	4,405	90,537	156,654
3 (Mar.)	202,072	4,563	100,494	364	219,377	4,549	102,776	136,702
4 (Apr.)	178,882	3,999	94,259	221	187,597	3,844	99,030	122,995
5 (May)	158,912	3,623	94,795	83	162,423	3,539	101,218	112,977
6 (Jun.)	149,800	3,562	93,759	304	162,457	3,632	96,565	97,210
7 (Jul.)	146,746	3,394	98,767	347	144,204	3,256	104,058	94,112
8 (Aug.)	131,404	3,137	91,577	189	135,364	3,066	95,219	86,321
9 (Sep.)	128,307	3,259	94,436	160	131,264	3,287	98,548	79,090
10 (Oct.)	132,884	3,167	92,655	193	119,502	2,835	91,918	93,017
11 (Nov.)	121,569	2,968	86,429	26	118,274	2,863	84,714	98,003
12 (Dec.)	126,100	3,017	90,291	351	114,243	2,743	89,523	110,276

電界効果型トランジスタ  
Field effect transistors

(10)

年 月 Year and Month	生産(P)		受入(R)	消費(C)	出荷(Sh)			在庫(I)
	数量(千個) Quantity(10 <sup>3</sup> n)	金額(百万円) (million yen)	数量(千個) Quantity(10 <sup>3</sup> n)	数量(千個) Quantity(10 <sup>3</sup> n)	販売(Sa)		その他(O)	数量(千個) Quantity(10 <sup>3</sup> n)
					数量(千個) Quantity(10 <sup>3</sup> n)	金額(百万円) (million yen)	数量(千個) Quantity(10 <sup>3</sup> n)	
平成18年 (2006)	8,333,536	123,491	5,597,779	2,203	9,000,835	138,156	4,804,054	444,132
19 (2007)	8,752,072	118,373	5,864,426	394	9,784,983	137,972	4,852,098	421,441
20 (2008)	9,101,588	110,677	5,734,201	769	9,431,301	120,541	4,851,700	973,464
21 (2009)	6,010,707	71,617	3,923,251	3,115	6,726,976	82,162	3,372,152	805,181
22 (2010)	10,336,146	114,570	7,293,383	261	11,444,854	128,210	6,134,563	855,029
平成20年度 (08FY)	7,678,948	93,561	4,648,184	619	7,937,527	101,810	3,979,280	958,689
21 (09FY)	7,034,592	83,029	4,739,141	3,330	7,931,836	96,021	4,018,684	778,574
平成22年								
1～3月 (Q1)	1,925,304	23,335	1,268,211	240	2,161,496	27,342	1,058,386	778,574
4～6月 (Q2)	2,606,858	27,799	1,900,046	11	2,910,820	31,720	1,628,775	745,870
7～9月 (Q3)	2,906,037	31,242	2,109,230	6	3,349,578	35,926	1,754,048	657,505
10～12月 (Q4)	2,897,947	32,194	2,015,896	4	3,022,960	33,222	1,693,354	855,029
平成22年								
1月 (Jan.)	657,995	7,644	386,787	83	668,712	8,508	316,873	864,294
2 (Feb.)	570,845	7,242	404,020	69	657,836	8,544	338,397	842,857
3 (Mar.)	696,464	8,449	477,404	88	834,948	10,290	403,116	778,574
4 (Apr.)	836,956	8,704	610,041	3	846,508	9,376	527,554	851,503
5 (May)	908,391	9,406	650,533	6	964,696	10,595	547,797	897,930
6 (Jun.)	861,511	9,689	639,472	2	1,099,616	11,749	553,424	745,870
7 (Jul.)	938,232	10,108	701,886	1	1,120,995	11,967	589,181	675,809
8 (Aug.)	989,092	10,642	689,269	1	1,060,952	11,698	575,820	717,399
9 (Sep.)	978,713	10,492	718,075	4	1,167,631	12,261	589,047	657,505
10 (Oct.)	955,325	10,511	658,625	1	1,007,009	11,118	542,834	721,610
11 (Nov.)	957,159	10,868	682,322	1	1,036,982	11,355	562,110	761,997
12 (Dec.)	985,463	10,815	674,949	2	978,969	10,749	588,410	855,029

I G B T  
(Insulated gate bipolar transistors)

( 1 1 )

年 月 Year and Month	生産(P)		受入(R)	消費(C)	出荷(Sh)			在庫(I)
	数量(千個) Quantity(10 <sup>3</sup> n)	金額(百万円) (million yen)	数量(千個) Quantity(10 <sup>3</sup> n)	数量(千個) Quantity(10 <sup>3</sup> n)	販売(Sa)		その他(O)	数量(千個) Quantity(10 <sup>3</sup> n)
					数量(千個) Quantity(10 <sup>3</sup> n)	金額(百万円) (million yen)	数量(千個) Quantity(10 <sup>3</sup> n)	
平成18年 (2006)	159,263	66,753	119,491	11	136,288	63,164	139,433	6,639
19 (2007)	145,155	84,096	111,355	17	104,044	80,683	154,934	5,250
20 (2008)	177,244	88,119	116,892	286	140,899	85,645	139,776	18,425
21 (2009)	197,436	60,265	146,726	42	173,491	61,879	169,118	19,936
22 (2010)	390,817	101,674	186,734	15	376,960	96,896	189,518	30,995
平成20年度 (08FY)	161,859	74,988	107,832	189	124,128	74,190	129,645	22,350
21 (09FY)	228,444	70,090	169,448	47	208,321	70,630	188,086	23,788
平成22年								
1～3月 (Q1)	62,378	21,544	44,527	5	58,013	20,403	45,035	23,788
4～6月 (Q2)	96,936	23,539	47,388	3	95,775	23,137	47,254	25,081
7～9月 (Q3)	129,111	27,664	51,231	4	129,149	26,591	51,689	24,582
10～12月 (Q4)	102,392	28,927	43,588	3	94,023	26,765	45,540	30,995
平成22年								
1月 (Jan.)	14,563	6,105	12,661	1	16,219	6,447	13,432	17,507
2 (Feb.)	20,749	7,056	15,049	-	19,279	6,593	14,512	19,515
3 (Mar.)	27,066	8,383	16,817	4	22,515	7,363	17,091	23,788
4 (Apr.)	27,253	7,652	14,717	1	26,550	7,501	14,738	24,469
5 (May)	29,785	7,594	15,810	1	30,480	7,253	15,594	23,991
6 (Jun.)	39,898	8,293	16,861	1	38,745	8,383	16,922	25,081
7 (Jul.)	43,982	9,043	17,538	1	46,047	8,694	16,935	23,619
8 (Aug.)	45,231	8,950	15,754	1	43,029	8,360	15,939	25,635
9 (Sep.)	39,898	9,671	17,939	2	40,073	9,537	18,815	24,582
10 (Oct.)	33,419	9,163	14,169	2	33,559	8,425	13,909	24,700
11 (Nov.)	30,543	9,623	13,585	1	30,567	9,533	15,485	22,774
12 (Dec.)	38,430	10,141	15,834	-	29,897	8,807	16,146	30,995

サーミスタ  
Thermistors

( 1 2 )

年 月 Year and Month	生産(P)		受入(R)	消費(C)	出荷(Sh)			在庫(I)
	数量(千個) Quantity(10 <sup>3</sup> n)	金額(百万円) (million yen)	数量(千個) Quantity(10 <sup>3</sup> n)	数量(千個) Quantity(10 <sup>3</sup> n)	販売(Sa)		その他(O)	数量(千個) Quantity(10 <sup>3</sup> n)
					数量(千個) Quantity(10 <sup>3</sup> n)	金額(百万円) (million yen)	数量(千個) Quantity(10 <sup>3</sup> n)	
平成18年 (2006)	3,113,734	38,467	325,013	21,976	2,954,361	43,631	393,791	230,286
19 (2007)	3,229,758	37,596	365,805	25,387	3,186,281	45,224	368,874	243,379
20 (2008)	3,301,726	37,821	377,805	55,552	3,205,723	43,129	349,159	312,347
21 (2009)	2,542,509	27,586	253,649	37,570	2,556,803	32,532	257,581	256,610
22 (2010)	3,364,094	34,933	1,131,039	46,934	3,297,358	42,402	1,106,555	300,904
平成20年度 (08FY)	2,877,759	32,913	344,073	47,975	2,836,834	38,469	300,875	285,659
21 (09FY)	2,951,488	31,486	285,209	43,494	2,902,799	36,257	302,947	273,088
平成22年								
1～3月 (Q1)	804,332	8,942	89,738	12,974	773,324	10,198	91,269	273,088
4～6月 (Q2)	861,409	8,697	271,501	12,335	845,509	10,514	260,956	287,226
7～9月 (Q3)	888,338	8,618	434,254	11,715	843,004	10,799	419,903	335,202
10～12月 (Q4)	810,015	8,676	335,546	9,910	835,521	10,891	334,427	300,904
平成22年								
1月 (Jan.)	254,411	2,801	27,165	4,034	242,863	3,263	29,688	261,576
2 (Feb.)	255,654	2,870	28,632	4,214	244,907	3,232	29,604	267,138
3 (Mar.)	294,267	3,271	33,941	4,726	285,554	3,703	31,977	273,088
4 (Apr.)	287,010	2,993	41,318	4,290	299,544	3,627	29,706	267,878
5 (May)	279,352	2,739	115,601	3,902	259,409	3,310	115,354	284,194
6 (Jun.)	295,047	2,965	114,582	4,143	286,556	3,577	115,896	287,226
7 (Jul.)	314,589	3,044	152,766	4,257	300,069	3,739	146,793	303,462
8 (Aug.)	287,429	2,697	146,623	3,676	264,610	3,426	140,845	328,387
9 (Sep.)	286,320	2,877	134,865	3,782	278,325	3,634	132,265	335,202
10 (Oct.)	273,340	2,830	116,138	3,222	285,239	3,518	115,978	320,240
11 (Nov.)	259,441	2,950	100,008	3,336	266,961	3,702	100,820	308,572
12 (Dec.)	277,234	2,896	119,400	3,352	283,321	3,671	117,629	300,904

バリスタ  
Varistors

( 1 3 )

年 月 Year and Month	生産(P)		受入(R)	消費(C)	出荷(Sh)			在庫(I)
	数量(千個) Quantity(10 <sup>3</sup> n)	金額(百万円) (million yen)	数量(千個) Quantity(10 <sup>3</sup> n)	数量(千個) Quantity(10 <sup>3</sup> n)	販売(Sa)		その他(O)	数量(千個) Quantity(10 <sup>3</sup> n)
					数量(千個) Quantity(10 <sup>3</sup> n)	金額(百万円) (million yen)	数量(千個) Quantity(10 <sup>3</sup> n)	
平成18年 (2006)	6,977,716	13,923	42,431	230	6,771,474	14,247	71,776	451,685
19 (2007)	7,739,465	12,952	40,372	98	7,929,016	13,479	45,956	258,419
20 (2008)	7,882,617	12,039	41,358	42	7,595,145	12,430	39,826	547,494
21 (2009)	5,544,581	8,400	29,721	381	5,323,491	8,276	46,089	751,833
22 (2010)	4,405,242	7,916	2,695,000	8	4,957,367	9,372	2,684,450	210,250
平成20年度 (08FY)	6,834,680	10,502	36,073	39	6,773,303	10,910	48,236	303,455
21 (09FY)	5,596,699	8,970	34,990	376	5,480,544	9,011	36,459	417,761
平成22年								
1～3月 (Q1)	762,616	1,916	10,649	1	1,097,809	2,219	9,527	417,761
4～6月 (Q2)	1,131,858	2,174	630,969	2	1,249,531	2,494	630,946	300,110
7～9月 (Q3)	1,279,942	1,947	1,043,206	2	1,333,083	2,373	1,042,832	247,340
10～12月 (Q4)	1,230,826	1,879	1,010,176	3	1,276,944	2,286	1,001,145	210,250
平成22年								
1月 (Jan.)	262,178	610	3,432	-	311,901	689	2,470	703,072
2 (Feb.)	214,086	627	3,200	1	362,008	713	2,743	555,607
3 (Mar.)	286,352	679	4,017	-	423,900	817	4,314	417,761
4 (Apr.)	342,772	706	3,428	1	398,451	776	3,012	362,496
5 (May)	399,496	794	321,335	1	416,802	914	321,571	344,955
6 (Jun.)	389,590	674	306,206	-	434,278	804	306,363	300,110
7 (Jul.)	434,200	659	349,788	1	468,522	821	349,704	265,871
8 (Aug.)	452,862	652	376,146	1	427,628	772	376,507	290,742
9 (Sep.)	392,880	636	317,272	-	436,933	780	316,621	247,340
10 (Oct.)	427,239	639	357,371	1	390,706	768	353,870	287,373
11 (Nov.)	434,761	673	351,451	1	427,342	779	348,962	297,280
12 (Dec.)	368,826	567	301,354	1	458,896	739	298,313	210,250

サイリスタ  
Thyristors

( 1 4 )

年 月 Year and Month	生産(P)		受入(R)	消費(C)	出荷(Sh)			在庫(I)
	数量(千個) Quantity(10 <sup>3</sup> n)	金額(百万円) (million yen)	数量(千個) Quantity(10 <sup>3</sup> n)	数量(千個) Quantity(10 <sup>3</sup> n)	販売(Sa)		その他(O)	数量(千個) Quantity(10 <sup>3</sup> n)
					数量(千個) Quantity(10 <sup>3</sup> n)	金額(百万円) (million yen)	数量(千個) Quantity(10 <sup>3</sup> n)	
平成18年 (2006)	869,864	22,524	268,695	2,305	505,812	13,988	637,676	27,276
19 (2007)	814,903	20,892	256,788	2,775	483,779	13,123	566,782	37,881
20 (2008)	791,071	19,978	361,104	1,906	559,816	12,769	540,524	87,806
21 (2009)	613,873	14,243	283,228	1,018	500,060	8,984	415,615	68,455
22 (2010)	1,206,991	21,838	384,785	1,584	833,010	13,457	794,272	31,365
平成20年度 (08FY)	669,982	17,118	338,561	1,669	525,459	11,380	443,592	91,395
21 (09FY)	746,706	16,252	318,352	1,195	590,216	9,984	513,925	51,358
平成22年								
1～3月 (Q1)	230,998	4,582	90,544	447	183,341	2,981	154,851	51,358
4～6月 (Q2)	308,117	5,394	98,160	292	204,066	3,264	221,044	32,232
7～9月 (Q3)	342,816	5,796	100,522	285	221,214	3,589	223,296	30,775
10～12月 (Q4)	325,060	6,066	95,559	560	224,389	3,623	195,081	31,365
平成22年								
1月 (Jan.)	72,739	1,439	28,594	186	57,179	980	42,704	69,719
2 (Feb.)	74,970	1,516	30,191	90	61,047	975	53,636	60,106
3 (Mar.)	83,289	1,627	31,759	171	65,115	1,026	58,511	51,358
4 (Apr.)	81,074	1,548	32,100	146	63,776	1,020	55,384	45,225
5 (May)	113,051	1,891	31,437	68	69,799	1,090	83,946	35,900
6 (Jun.)	113,992	1,955	34,623	78	70,491	1,154	81,714	32,232
7 (Jul.)	116,521	1,936	37,218	27	77,321	1,242	82,005	26,617
8 (Aug.)	108,448	1,849	32,392	117	71,233	1,127	72,885	23,222
9 (Sep.)	117,847	2,011	30,912	141	72,660	1,220	68,406	30,775
10 (Oct.)	101,902	1,891	31,340	263	72,972	1,152	60,981	29,803
11 (Nov.)	111,429	2,116	31,051	153	76,301	1,278	64,879	30,949
12 (Dec.)	111,729	2,059	33,168	144	75,116	1,193	69,221	31,365



レーザーダイオード  
Laser diodes

(16)

年 月 Year and Month	生産(P)		受入(R)	消費(C)	出荷(Sh)			在庫(I)
	数量(千個) Quantity(10 <sup>3</sup> n)	金額(百万円) (million yen)	数量(千個) Quantity(10 <sup>3</sup> n)	数量(千個) Quantity(10 <sup>3</sup> n)	販売(Sa)		その他(O)	数量(千個) Quantity(10 <sup>3</sup> n)
					数量(千個) Quantity(10 <sup>3</sup> n)	金額(百万円) (million yen)	数量(千個) Quantity(10 <sup>3</sup> n)	
平成18年 (2006)	778,896	100,421	522,617	38,646	737,516	91,528	522,861	11,480
19 (2007)	770,027	92,423	492,095	41,954	734,007	81,897	480,418	17,277
20 (2008)	686,048	71,515	489,141	44,553	617,076	61,259	480,071	50,766
21 (2009)	439,703	40,423	286,669	46,284	394,465	33,678	327,090	9,300
22 (2010)	623,445	47,810	343,050	39,940	490,562	40,998	415,571	29,723
平成20年度 (08FY)	523,150	56,996	385,479	39,376	466,562	47,301	389,421	39,207
21 (09FY)	559,715	47,659	340,111	55,846	486,537	38,745	389,266	7,384
平成22年								
1～3月 (Q1)	148,820	12,191	78,337	13,618	127,494	10,351	87,961	7,384
4～6月 (Q2)	169,284	12,023	86,810	15,004	135,111	10,784	105,006	8,357
7～9月 (Q3)	173,159	13,385	97,365	7,561	137,840	11,483	125,831	7,650
10～12月 (Q4)	132,182	10,211	80,538	3,757	90,117	8,380	96,773	29,723
平成22年								
1月 (Jan.)	47,395	3,898	24,965	4,757	39,393	3,220	28,161	9,350
2 (Feb.)	43,835	3,711	22,687	4,229	38,850	3,267	24,926	7,866
3 (Mar.)	57,590	4,582	30,685	4,632	49,251	3,864	34,874	7,384
4 (Apr.)	54,756	3,781	28,660	4,592	45,076	3,495	35,330	5,802
5 (May)	54,661	4,059	26,288	5,549	42,541	3,545	31,452	7,209
6 (Jun.)	59,867	4,183	31,862	4,863	47,494	3,744	38,224	8,357
7 (Jul.)	62,018	4,844	34,474	3,786	49,188	3,852	44,151	7,724
8 (Aug.)	57,480	4,238	30,297	2,046	44,364	3,740	39,031	10,060
9 (Sep.)	53,661	4,303	32,594	1,729	44,288	3,891	42,649	7,650
10 (Oct.)	43,588	3,468	23,559	1,248	28,223	2,897	29,470	15,856
11 (Nov.)	46,282	3,602	25,949	1,303	27,720	2,689	31,805	27,259
12 (Dec.)	42,312	3,141	31,030	1,206	34,174	2,794	35,498	29,723

カプラ・インタラプタ  
Photo couplers and Photo interrupters

(17)

年 月 Year and Month	生産(P)		受入(R)	消費(C)	出荷(Sh)			在庫(I)
	数量(千個) Quantity(10 <sup>3</sup> n)	金額(百万円) (million yen)	数量(千個) Quantity(10 <sup>3</sup> n)	数量(千個) Quantity(10 <sup>3</sup> n)	販売(Sa)		その他(O)	数量(千個) Quantity(10 <sup>3</sup> n)
					数量(千個) Quantity(10 <sup>3</sup> n)	金額(百万円) (million yen)	数量(千個) Quantity(10 <sup>3</sup> n)	
平成18年 (2006)	3,495,237	62,110	1,684,995	1,842	3,980,793	63,726	1,218,800	69,439
19 (2007)	3,767,789	64,536	1,651,066	1,835	4,062,112	63,395	1,330,943	93,264
20 (2008)	3,324,963	52,353	1,225,156	1,732	3,387,923	48,084	1,110,222	143,507
21 (2009)	2,406,304	32,566	865,269	1,119	2,526,197	31,658	777,567	110,197
22 (2010)	3,587,407	51,802	1,510,955	1,608	3,742,789	51,053	1,336,621	127,544
平成20年度 (08FY)	2,722,396	42,595	969,851	1,479	2,848,842	40,041	869,420	99,427
21 (09FY)	2,851,785	38,503	1,075,713	1,260	2,960,551	37,334	972,163	92,951
平成22年								
1～3月 (Q1)	796,709	11,406	339,542	382	849,879	11,629	303,237	92,951
4～6月 (Q2)	849,652	12,439	357,984	427	885,172	12,077	315,294	99,696
7～9月 (Q3)	966,086	13,984	395,658	447	1,017,434	14,020	350,713	92,847
10～12月 (Q4)	974,960	13,973	417,771	352	990,304	13,327	367,377	127,544
平成22年								
1月 (Jan.)	262,705	3,561	107,592	138	289,920	3,704	95,889	94,549
2 (Feb.)	249,168	3,660	109,017	117	257,843	3,604	97,500	97,274
3 (Mar.)	284,836	4,185	122,933	127	302,116	4,321	109,848	92,951
4 (Apr.)	259,355	3,871	106,231	138	285,513	3,981	94,826	78,061
5 (May)	286,645	4,119	128,729	141	283,294	3,881	114,403	95,598
6 (Jun.)	303,652	4,449	123,024	148	316,365	4,215	106,065	99,696
7 (Jul.)	319,294	4,620	135,221	150	333,916	4,559	119,652	100,492
8 (Aug.)	315,663	4,597	122,532	159	325,066	4,506	107,852	105,610
9 (Sep.)	331,129	4,767	137,905	138	358,452	4,955	123,209	92,847
10 (Oct.)	313,933	4,600	128,150	114	317,387	4,274	111,753	105,675
11 (Nov.)	336,935	4,769	145,986	118	335,423	4,555	129,010	124,045
12 (Dec.)	324,092	4,604	143,635	120	337,494	4,498	126,614	127,544

太陽電池セル  
Solar battery cells

(18)

年 月 Year and Month	生産(P)		受入(R)	消費(C)	出荷(Sh)			在庫(I)	
	数量(千個) Quantity(10 <sup>3</sup> n)	金額(百万円) (million yen)	数量(千個) Quantity(10 <sup>3</sup> n)	数量(千個) Quantity(10 <sup>3</sup> n)	販売(Sa)		その他(O)	数量(千個) Quantity(10 <sup>3</sup> n)	
					数量(千個) Quantity(10 <sup>3</sup> n)	金額(百万円) (million yen)	数量(千個) Quantity(10 <sup>3</sup> n)		
平成18年 (2006)	...	...	...	...	...	...	...	...	
19 (2007)	253,283	168,411	78,985	141,405	111,531	86,867	78,858	5,340	
20 (2008)	321,078	221,984	106,085	170,608	153,212	134,862	101,680	7,278	
21 (2009)	342,867	228,848	118,050	186,948	154,358	95,992	111,902	14,994	
22 (2010)	488,637	296,097	178,433	266,584	231,253	107,430	166,414	18,411	
平成20年度 (08FY)	312,407	215,056	114,725	175,434	137,501	117,606	109,468	10,101	
21 (09FY)	382,331	253,804	129,520	204,343	182,977	108,371	123,150	12,094	
平成22年	1~3月 (Q1)	105,679	69,864	40,647	59,047	51,782	28,648	39,004	12,094
	4~6月 (Q2)	118,583	71,215	39,948	62,462	55,501	24,791	37,344	15,321
	7~9月 (Q3)	130,349	76,750	46,190	66,973	64,570	29,050	42,538	17,764
	10~12月 (Q4)	134,026	78,268	51,648	78,102	59,400	24,941	47,528	18,411
平成22年	1月 (Jan.)	31,988	21,789	12,973	18,134	15,410	8,007	12,554	13,521
	2 (Feb.)	34,352	22,478	13,440	19,311	16,560	9,278	12,996	13,388
	3 (Mar.)	39,339	25,597	14,234	21,602	19,812	11,363	13,454	12,094
	4 (Apr.)	36,481	22,158	13,454	20,167	16,719	7,822	13,003	12,142
	5 (May)	39,592	24,033	12,424	21,282	19,200	8,420	11,134	12,545
	6 (Jun.)	42,510	25,024	14,070	21,013	19,582	8,549	13,207	15,321
	7 (Jul.)	43,857	25,371	15,377	22,587	20,916	9,076	14,017	17,037
	8 (Aug.)	41,789	24,705	14,829	21,315	20,631	9,189	13,371	18,320
	9 (Sep.)	44,703	26,674	15,984	23,071	23,023	10,785	15,150	17,764
	10 (Oct.)	42,228	24,769	15,663	23,765	19,905	8,427	14,460	17,528
	11 (Nov.)	47,849	27,680	18,111	28,335	21,587	9,059	16,552	17,012
	12 (Dec.)	43,949	25,819	17,874	26,002	17,908	7,455	16,516	18,411

注：平成19年から「その他の光電変換素子」より特掲。

その他の光電変換素子  
Miscellaneous opto electronic devices

(19)

年 月 Year and Month	生産(P)		受入(R)	消費(C)	出荷(Sh)			在庫(I)	
	数量(千個) Quantity(10 <sup>3</sup> n)	金額(百万円) (million yen)	数量(千個) Quantity(10 <sup>3</sup> n)	数量(千個) Quantity(10 <sup>3</sup> n)	販売(Sa)		その他(O)	数量(千個) Quantity(10 <sup>3</sup> n)	
					数量(千個) Quantity(10 <sup>3</sup> n)	金額(百万円) (million yen)	数量(千個) Quantity(10 <sup>3</sup> n)		
平成18年 (2006)	1,325,896	240,067	366,549	194,840	1,078,430	128,153	420,826	42,451	
19 (2007)	954,323	59,635	154,599	695	905,487	59,250	214,115	26,217	
20 (2008)	920,195	59,924	165,336	1,371	907,236	58,780	173,959	29,182	
21 (2009)	664,040	41,522	101,728	555	667,584	41,334	95,587	31,423	
22 (2010)	840,603	57,719	102,209	1,754	817,173	57,346	113,983	41,415	
平成20年度 (08FY)	731,060	53,211	132,777	1,214	740,693	52,235	135,999	23,359	
21 (09FY)	798,462	46,083	118,875	823	784,387	45,493	119,386	36,084	
平成22年	1~3月 (Q1)	213,920	13,853	33,279	268	205,154	13,549	37,114	36,084
	4~6月 (Q2)	208,352	14,722	27,231	336	203,769	14,826	32,053	35,600
	7~9月 (Q3)	218,480	14,188	21,686	618	222,411	13,866	22,343	30,395
	10~12月 (Q4)	199,851	14,956	20,013	532	185,839	15,105	22,473	41,415
平成22年	1月 (Jan.)	71,216	4,357	10,508	60	68,113	4,319	12,350	32,622
	2 (Feb.)	71,598	4,484	10,571	88	65,122	4,428	12,549	37,032
	3 (Mar.)	71,106	5,012	12,200	120	71,919	4,802	12,215	36,084
	4 (Apr.)	67,513	4,970	8,557	128	64,339	5,021	10,234	37,543
	5 (May)	69,322	4,526	10,109	76	67,699	4,577	11,511	37,688
	6 (Jun.)	71,517	5,226	8,565	132	71,731	5,228	10,308	35,600
	7 (Jul.)	73,784	3,921	8,299	258	79,453	3,817	8,609	29,362
	8 (Aug.)	70,754	4,779	7,160	198	71,899	4,691	6,935	28,246
	9 (Sep.)	73,942	5,488	6,227	162	71,059	5,358	6,799	30,395
	10 (Oct.)	68,059	5,105	6,585	232	63,800	5,408	7,730	33,278
	11 (Nov.)	67,640	5,070	6,644	152	59,546	4,878	8,452	39,411
	12 (Dec.)	64,152	4,781	6,784	148	62,493	4,819	6,291	41,415

注：平成19年から「太陽電池セル」を分割・特掲

その他の半導体素子  
Miscellaneous semiconductor devices

( 2 0 )

年 月 Year and Month	生産(P)		受入(R)	消費(C)	出荷(Sh)			在庫(I)
	数量(千個) Quantity(10 <sup>3</sup> n)	金額(百万円) (million yen)	数量(千個) Quantity(10 <sup>3</sup> n)	数量(千個) Quantity(10 <sup>3</sup> n)	販売(Sa)		数量(千個) Quantity(10 <sup>3</sup> n)	数量(千個) Quantity(10 <sup>3</sup> n)
					数量(千個) Quantity(10 <sup>3</sup> n)	金額(百万円) (million yen)		
平成18年 (2006)	1,832,271	44,597	109,802	93,197	1,793,564	18,333	35,454	158,776
19 (2007)	1,722,029	46,584	100,930	107,974	1,754,441	16,333	19,226	100,102
20 (2008)	1,833,155	45,443	82,520	108,393	1,733,066	15,521	38,889	135,428
21 (2009)	1,373,309	33,513	65,045	91,160	1,354,572	12,396	36,483	92,820
22 (2010)	2,034,532	45,524	27,914	116,579	1,837,768	16,732	38,591	162,328
平成20年度 (08FY)	1,631,915	39,009	75,823	92,708	1,519,990	13,639	38,581	144,619
21 (09FY)	1,597,694	38,876	59,143	107,094	1,557,035	14,107	35,864	102,716
平成22年								
1~3月 (Q1)	471,720	11,246	6,357	29,793	430,348	4,129	8,040	102,716
4~6月 (Q2)	522,133	11,231	7,810	27,389	491,983	4,632	9,633	103,654
7~9月 (Q3)	519,411	11,555	6,551	29,043	464,551	4,086	10,305	125,717
10~12月 (Q4)	521,268	11,492	7,196	30,354	450,886	3,885	10,613	162,328
平成22年								
1月 (Jan.)	146,135	3,203	1,649	8,574	138,942	1,237	2,295	90,793
2 (Feb.)	161,973	3,797	2,317	9,819	138,096	1,336	2,784	104,384
3 (Mar.)	163,612	4,246	2,391	11,400	153,310	1,556	2,961	102,716
4 (Apr.)	173,458	3,890	2,700	9,598	168,356	1,576	3,325	97,595
5 (May)	165,424	3,298	2,287	7,840	154,318	1,461	2,657	100,491
6 (Jun.)	183,251	4,043	2,823	9,951	169,309	1,595	3,651	103,654
7 (Jul.)	189,999	4,164	2,149	10,551	160,293	1,398	3,581	121,377
8 (Aug.)	153,628	3,241	1,964	8,030	152,226	1,315	3,200	113,513
9 (Sep.)	175,784	4,150	2,438	10,462	152,032	1,373	3,524	125,717
10 (Oct.)	185,939	3,927	1,632	10,025	155,352	1,310	2,934	144,977
11 (Nov.)	175,753	3,916	2,382	10,560	151,216	1,272	3,371	157,965
12 (Dec.)	159,576	3,649	3,182	9,769	144,318	1,303	4,308	162,328

集積回路  
Integrated circuits

( 2 1 ~ 3 7 )

年 月 Year and Month	生産(P)		受入(R)	消費(C)	出荷(Sh)			在庫(I)
	数量(千個) Quantity(10 <sup>3</sup> n)	金額(百万円) (million yen)	数量(千個) Quantity(10 <sup>3</sup> n)	数量(千個) Quantity(10 <sup>3</sup> n)	販売(Sa)		数量(千個) Quantity(10 <sup>3</sup> n)	数量(千個) Quantity(10 <sup>3</sup> n)
					数量(千個) Quantity(10 <sup>3</sup> n)	金額(百万円) (million yen)		
平成18年 (2006)	35,592,443	3,609,906	18,455,553	239,925	34,317,482	3,749,264	19,092,715	1,957,023
19 (2007)	38,053,655	3,767,614	19,610,658	250,413	36,589,784	3,930,113	20,908,039	1,933,269
20 (2008)	38,287,123	3,261,951	19,818,311	239,544	35,420,619	3,348,118	21,587,749	2,791,862
21 (2009)	30,700,851	2,350,899	15,944,152	211,027	28,826,536	2,458,666	18,120,651	2,276,282
22 (2010)	40,367,150	2,754,060	20,267,675	275,924	36,245,904	2,930,443	23,316,988	3,073,476
平成20年度 (08FY)	32,728,428	2,742,677	16,951,422	207,340	30,761,586	2,861,130	18,663,708	2,267,498
21 (09FY)	35,937,506	2,661,149	18,504,503	257,894	32,961,703	2,751,568	21,084,551	2,405,509
平成22年								
1~3月 (Q1)	9,496,474	683,004	4,837,167	80,264	8,632,194	707,610	5,492,097	2,405,509
4~6月 (Q2)	10,252,332	682,019	5,014,013	62,716	9,413,922	739,391	5,830,857	2,365,567
7~9月 (Q3)	10,930,822	726,319	5,412,318	69,580	9,680,442	785,303	6,246,891	2,711,629
10~12月 (Q4)	9,687,522	662,718	5,004,177	63,364	8,519,346	698,139	5,747,143	3,073,476
平成22年								
1月 (Jan.)	2,968,165	213,643	1,478,183	21,360	2,693,380	215,845	1,704,679	2,303,356
2 (Feb.)	3,043,190	215,164	1,548,439	23,264	2,775,726	221,048	1,763,438	2,332,555
3 (Mar.)	3,485,119	254,197	1,810,545	35,640	3,163,088	270,717	2,023,980	2,405,509
4 (Apr.)	3,279,031	212,410	1,619,446	22,730	3,159,414	235,979	1,896,948	2,225,984
5 (May)	3,373,565	226,166	1,664,896	18,130	2,977,150	235,482	1,904,058	2,365,227
6 (Jun.)	3,599,736	243,443	1,729,671	21,856	3,277,358	267,930	2,029,851	2,365,567
7 (Jul.)	3,661,487	236,025	1,779,418	21,850	3,222,866	246,785	2,074,313	2,487,283
8 (Aug.)	3,670,471	242,860	1,814,158	18,747	3,202,620	259,701	2,101,421	2,649,119
9 (Sep.)	3,598,864	247,434	1,818,742	28,983	3,254,956	278,817	2,071,157	2,711,629
10 (Oct.)	3,308,912	229,429	1,694,325	21,112	2,910,918	238,219	1,939,442	2,843,395
11 (Nov.)	3,229,188	219,474	1,676,045	21,378	2,779,585	227,512	1,890,680	3,056,984
12 (Dec.)	3,149,422	213,815	1,633,807	20,874	2,828,843	232,408	1,917,021	3,073,476

半導体集積回路  
Monolithic integrated circuits

(21~36)

年 月 Year and Month	生産(P)		受入(R) Quantity(10 <sup>3</sup> n)	消費(C) Quantity(10 <sup>3</sup> n)	出荷(Sh)			在庫(I) Quantity(10 <sup>3</sup> n)
	数量(千個) Quantity(10 <sup>3</sup> n)	金額(百万円) (million yen)			販売(Sa)		その他(O)	
			数量(千個) Quantity(10 <sup>3</sup> n)	金額(百万円) (million yen)	数量(千個) Quantity(10 <sup>3</sup> n)	数量(千個) Quantity(10 <sup>3</sup> n)		
平成18年 (2006)	34,350,433	3,370,044	18,411,071	177,626	33,160,212	3,542,353	19,032,897	1,917,845
19 (2007)	36,697,448	3,516,587	19,597,448	190,011	35,340,550	3,711,412	20,841,507	1,902,229
20 (2008)	36,905,241	3,025,208	19,813,085	177,938	34,183,038	3,147,278	21,532,270	2,728,374
21 (2009)	29,522,785	2,188,566	15,939,672	153,935	27,695,674	2,314,668	18,098,817	2,240,051
22 (2010)	38,714,452	2,523,768	20,262,621	201,630	34,717,452	2,730,918	23,289,728	3,009,522
平成20年度 (08FY)	31,546,799	2,540,778	16,947,393	151,541	29,690,500	2,689,555	18,616,917	2,223,136
21 (09FY)	34,557,139	2,477,179	18,499,950	190,663	31,660,210	2,590,783	21,061,238	2,368,121
平成22年								
1~3月 (Q1)	9,120,996	631,826	4,836,274	60,546	8,284,424	663,848	5,484,227	2,368,121
4~6月 (Q2)	9,830,954	625,725	5,012,970	45,037	9,016,476	689,911	5,824,688	2,327,051
7~9月 (Q3)	10,488,085	663,639	5,411,264	51,007	9,262,478	729,724	6,240,394	2,672,522
10~12月 (Q4)	9,274,417	602,578	5,002,113	45,040	8,154,074	647,435	5,740,419	3,009,522
平成22年								
1月 (Jan.)	2,853,291	198,009	1,477,990	15,159	2,587,262	202,590	1,702,540	2,266,371
2 (Feb.)	2,923,241	198,908	1,548,252	17,451	2,670,545	207,653	1,759,849	2,290,017
3 (Mar.)	3,344,464	234,909	1,810,032	27,936	3,026,617	253,605	2,021,838	2,368,121
4 (Apr.)	3,136,143	193,767	1,619,138	16,618	3,023,246	219,534	1,894,932	2,189,697
5 (May)	3,234,632	208,038	1,664,613	12,868	2,850,786	219,805	1,902,118	2,323,290
6 (Jun.)	3,460,179	223,920	1,729,219	15,551	3,142,444	250,572	2,027,638	2,327,051
7 (Jul.)	3,513,406	215,264	1,779,029	16,404	3,085,678	228,697	2,072,069	2,445,340
8 (Aug.)	3,530,910	222,922	1,813,841	12,525	3,070,259	242,015	2,099,590	2,607,710
9 (Sep.)	3,443,769	225,453	1,818,394	22,078	3,106,541	259,012	2,068,735	2,672,522
10 (Oct.)	3,169,021	208,722	1,694,040	14,997	2,794,975	221,508	1,937,111	2,788,504
11 (Nov.)	3,093,025	199,442	1,675,559	15,346	2,656,152	210,211	1,888,296	2,997,290
12 (Dec.)	3,012,371	194,414	1,632,514	14,697	2,702,947	215,716	1,915,012	3,009,522

線形回路  
Linear ICs

(21~23)

年 月 Year and Month	生産(P)		受入(R) Quantity(10 <sup>3</sup> n)	消費(C) Quantity(10 <sup>3</sup> n)	出荷(Sh)			在庫(I) Quantity(10 <sup>3</sup> n)
	数量(千個) Quantity(10 <sup>3</sup> n)	金額(百万円) (million yen)			販売(Sa)		その他(O)	
			数量(千個) Quantity(10 <sup>3</sup> n)	金額(百万円) (million yen)	数量(千個) Quantity(10 <sup>3</sup> n)	数量(千個) Quantity(10 <sup>3</sup> n)		
平成18年 (2006)	16,456,668	438,391	8,443,695	153,275	15,377,783	530,231	9,175,141	1,110,738
19 (2007)	18,089,873	445,579	8,932,992	164,587	17,111,935	565,534	9,783,847	1,171,590
20 (2008)	18,793,248	413,854	9,264,586	151,968	16,822,064	518,090	10,689,894	1,565,497
21 (2009)	r15,188,208	r265,184	7,315,030	124,703	r13,312,437	r339,421	r9,238,009	r1,388,566
22 (2010)	20,722,871	329,580	9,989,937	174,023	17,350,695	413,255	12,862,244	1,714,444
平成20年度 (08FY)	r16,192,707	r344,556	8,027,986	126,774	r14,579,417	r438,185	r9,417,676	r1,378,502
21 (09FY)	17,794,461	305,840	8,493,974	160,275	15,272,827	385,427	10,780,244	1,453,612
平成22年								
1~3月 (Q1)	4,691,609	81,695	2,221,065	53,030	3,995,902	102,355	2,798,702	1,453,612
4~6月 (Q2)	5,397,292	81,903	2,547,599	38,062	4,584,505	107,319	3,333,173	1,442,792
7~9月 (Q3)	5,716,765	88,750	2,737,935	43,448	4,656,950	108,102	3,544,112	1,652,977
10~12月 (Q4)	4,917,205	77,232	2,483,338	39,483	4,113,338	95,479	3,186,257	1,714,444
平成22年								
1月 (Jan.)	1,434,946	26,784	660,982	13,033	1,225,015	31,703	862,641	1,383,809
2 (Feb.)	1,513,109	26,013	713,953	14,859	1,297,019	32,633	908,706	1,390,284
3 (Mar.)	1,743,554	28,898	846,130	25,138	1,473,868	38,019	1,027,355	1,453,612
4 (Apr.)	1,720,249	26,288	837,058	13,347	1,526,118	36,039	1,080,172	1,391,226
5 (May)	1,767,935	26,931	842,822	11,216	1,446,313	34,011	1,082,258	1,462,279
6 (Jun.)	1,909,108	28,684	867,719	13,499	1,612,074	37,269	1,170,743	1,442,792
7 (Jul.)	1,935,164	28,792	906,364	14,137	1,566,832	35,650	1,189,674	1,513,677
8 (Aug.)	1,925,176	30,240	906,289	10,803	1,523,431	34,982	1,192,750	1,618,151
9 (Sep.)	1,856,425	29,718	925,282	18,508	1,566,687	37,470	1,161,688	1,652,977
10 (Oct.)	1,688,920	25,760	847,420	13,113	1,414,247	33,363	1,077,253	1,684,706
11 (Nov.)	1,617,640	26,506	812,682	13,456	1,351,925	31,180	1,019,408	1,730,237
12 (Dec.)	1,610,645	24,966	823,236	12,914	1,347,166	30,936	1,089,596	1,714,444



標準線形回路  
Standard linear ICs

( 2 1 )

年 月 Year and Month	生産(P)		受入(R) Quantity(10 <sup>3</sup> n)	消費(C) Quantity(10 <sup>3</sup> n)	出荷(Sh)			在庫(I) Quantity(10 <sup>3</sup> n)
	数量(千個) Quantity(10 <sup>3</sup> n)	金額(百万円) (million yen)			販売(Sa)		その他(O) Quantity(10 <sup>3</sup> n)	
			数量(千個) Quantity(10 <sup>3</sup> n)	金額(百万円) (million yen)	数量(千個) Quantity(10 <sup>3</sup> n)	数量(千個) Quantity(10 <sup>3</sup> n)		
平成18年 (2006)	5,407,308	87,975	3,425,414	-	6,513,491	148,962	2,222,641	376,261
19 (2007)	5,777,791	89,155	3,451,787	-	6,807,943	148,257	2,472,190	399,665
20 (2008)	5,922,340	79,833	3,656,970	-	6,497,027	121,390	2,946,763	535,186
21 (2009)	4,482,827	46,124	3,200,642	1,297	5,146,428	78,010	2,618,000	452,933
22 (2010)	6,153,637	61,928	4,570,324	16,180	7,060,652	105,871	3,550,183	549,950
平成20年度 (08FY)	5,047,493	64,269	3,209,587	-	5,609,140	98,957	2,651,350	470,748
21 (09FY)	5,210,980	52,908	3,744,995	11,298	5,944,442	89,953	3,014,197	456,788
平成22年								
1~3月 (Q1)	1,385,623	14,219	1,013,552	10,001	1,600,992	25,084	784,328	456,788
4~6月 (Q2)	1,644,508	15,844	1,231,410	542	1,937,458	29,176	947,458	447,315
7~9月 (Q3)	1,694,737	17,854	1,232,319	4,990	1,869,101	27,942	966,697	533,583
10~12月 (Q4)	1,428,769	14,011	1,093,043	647	1,653,101	23,669	851,700	549,950
平成22年								
1月 (Jan.)	394,268	4,095	296,142	78	479,371	7,365	224,472	439,425
2 (Feb.)	456,925	4,728	330,324	299	512,571	8,024	264,622	449,181
3 (Mar.)	534,430	5,396	387,086	9,624	609,050	9,695	295,234	456,788
4 (Apr.)	523,710	5,028	399,029	357	632,387	9,175	308,015	438,768
5 (May)	553,567	5,266	416,556	61	613,225	9,393	317,703	477,901
6 (Jun.)	567,231	5,550	415,825	124	691,846	10,608	321,740	447,315
7 (Jul.)	582,635	5,587	421,915	47	650,421	9,587	330,211	471,187
8 (Aug.)	562,921	7,077	400,055	68	605,086	8,846	310,158	518,850
9 (Sep.)	549,181	5,190	410,349	4,875	613,594	9,509	326,328	533,583
10 (Oct.)	499,276	4,789	374,750	313	551,801	8,131	298,160	557,335
11 (Nov.)	457,207	4,560	340,690	127	542,508	7,699	257,196	555,402
12 (Dec.)	472,286	4,662	377,603	207	558,792	7,839	296,344	549,950

非標準線形回路  
Non standard linear ICs

( 2 2 ~ 2 3 )

年 月 Year and Month	生産(P)		受入(R) Quantity(10 <sup>3</sup> n)	消費(C) Quantity(10 <sup>3</sup> n)	出荷(Sh)			在庫(I) Quantity(10 <sup>3</sup> n)
	数量(千個) Quantity(10 <sup>3</sup> n)	金額(百万円) (million yen)			販売(Sa)		その他(O) Quantity(10 <sup>3</sup> n)	
			数量(千個) Quantity(10 <sup>3</sup> n)	金額(百万円) (million yen)	数量(千個) Quantity(10 <sup>3</sup> n)	数量(千個) Quantity(10 <sup>3</sup> n)		
平成18年 (2006)	11,049,360	350,416	5,018,281	153,275	8,864,292	381,269	6,952,500	734,477
19 (2007)	12,312,082	356,424	5,481,205	164,587	10,303,992	417,277	7,311,657	771,925
20 (2008)	12,870,908	334,021	5,607,616	151,968	10,325,037	396,700	7,743,131	1,030,311
21 (2009)	r10,705,381	r219,060	4,114,388	123,406	r8,166,009	r261,411	r6,620,009	r935,633
22 (2010)	14,569,234	267,652	5,419,613	157,843	10,290,043	307,384	9,312,061	1,164,494
平成20年度 (08FY)	r11,145,214	r280,287	4,818,399	126,774	r8,970,277	r339,228	r6,766,326	r907,754
21 (09FY)	12,583,481	252,932	4,748,979	148,977	9,328,385	295,474	7,766,047	996,824
平成22年								
1~3月 (Q1)	3,305,986	67,476	1,207,513	43,029	2,394,910	77,271	2,014,374	996,824
4~6月 (Q2)	3,752,784	66,059	1,316,189	37,520	2,647,047	78,143	2,385,715	995,477
7~9月 (Q3)	4,022,028	70,896	1,505,616	38,458	2,787,849	80,160	2,577,415	1,119,394
10~12月 (Q4)	3,488,436	63,221	1,390,295	38,836	2,460,237	71,810	2,334,557	1,164,494
平成22年								
1月 (Jan.)	1,040,678	22,689	364,840	12,955	745,644	24,338	638,169	944,384
2 (Feb.)	1,056,184	21,285	383,629	14,560	784,448	24,609	644,084	941,103
3 (Mar.)	1,209,124	23,502	459,044	15,514	864,818	28,324	732,121	996,824
4 (Apr.)	1,196,539	21,260	438,029	12,990	893,731	26,864	772,157	952,458
5 (May)	1,214,368	21,665	426,266	11,155	833,088	24,618	764,555	984,378
6 (Jun.)	1,341,877	23,134	451,894	13,375	920,228	26,661	849,003	995,477
7 (Jul.)	1,352,529	23,205	484,449	14,090	916,411	26,063	859,463	1,042,490
8 (Aug.)	1,362,255	23,163	506,234	10,735	918,345	26,136	882,592	1,099,301
9 (Sep.)	1,307,244	24,528	514,933	13,633	953,093	27,961	835,360	1,119,394
10 (Oct.)	1,189,644	20,971	472,670	12,800	862,446	25,232	779,093	1,127,371
11 (Nov.)	1,160,433	21,946	471,992	13,329	809,417	23,481	762,212	1,174,835
12 (Dec.)	1,138,359	20,304	445,633	12,707	788,374	23,097	793,252	1,164,494

産業用機器向  
for industrial products

( 2 2 )

年 月 Year and Month	生産(P)		受入(R)	消費(C)	出荷(Sh)			在庫(I)
	数量(千個) Quantity(10 <sup>3</sup> n)	金額(百万円) (million yen)	数量(千個) Quantity(10 <sup>3</sup> n)	数量(千個) Quantity(10 <sup>3</sup> n)	販売(Sa)		その他(O) Quantity(10 <sup>3</sup> n)	数量(千個) Quantity(10 <sup>3</sup> n)
					数量(千個) Quantity(10 <sup>3</sup> n)	金額(百万円) (million yen)		
平成18年 (2006)	2,491,318	169,254	1,785,179	152,777	2,796,405	187,416	1,301,038	172,420
19 (2007)	2,420,408	163,274	1,697,914	164,054	2,815,630	197,771	1,159,040	144,852
20 (2008)	2,451,461	149,697	1,674,346	151,400	2,807,913	189,771	1,071,850	239,491
21 (2009)	1,839,053	99,062	1,137,680	123,060	2,213,709	123,637	651,025	228,432
22 (2010)	2,365,874	118,243	1,500,721	157,752	3,041,001	151,904	717,724	178,604
平成20年度 (08FY)	2,067,026	123,035	1,382,964	126,318	2,384,094	159,442	877,654	226,677
21 (09FY)	2,185,071	115,052	1,332,276	148,658	2,632,390	140,191	764,066	198,921
平成22年								
1~3月 (Q1)	606,356	30,888	331,113	43,002	734,228	37,095	189,754	198,921
4~6月 (Q2)	591,551	29,734	377,893	37,492	776,569	39,318	191,904	162,451
7~9月 (Q3)	621,789	30,238	406,115	38,440	806,424	39,785	188,998	156,497
10~12月 (Q4)	546,178	27,383	385,600	38,818	723,780	35,706	147,068	178,604
平成22年								
1月 (Jan.)	200,685	11,002	100,443	12,947	223,358	11,731	54,046	239,211
2 (Feb.)	193,508	9,656	111,509	14,552	247,315	12,023	67,297	215,063
3 (Mar.)	212,163	10,230	119,161	15,503	263,555	13,341	68,411	198,921
4 (Apr.)	196,753	9,423	119,972	12,980	268,077	13,335	65,136	169,455
5 (May)	192,466	9,734	127,350	11,146	249,109	12,441	59,318	169,779
6 (Jun.)	202,332	10,577	130,571	13,366	259,383	13,542	67,450	162,451
7 (Jul.)	207,212	10,423	131,528	14,084	272,940	13,463	60,796	153,373
8 (Aug.)	204,981	9,662	139,064	10,728	260,751	12,593	63,518	162,421
9 (Sep.)	209,596	10,153	135,523	13,628	272,733	13,729	64,684	156,497
10 (Oct.)	191,338	9,233	132,144	12,795	256,469	12,572	48,763	161,952
11 (Nov.)	187,903	9,323	123,478	13,322	230,672	11,524	50,773	178,564
12 (Dec.)	166,937	8,827	129,978	12,701	236,639	11,610	47,532	178,604

民生用機器向  
for consumer products

( 2 3 )

年 月 Year and Month	生産(P)		受入(R)	消費(C)	出荷(Sh)			在庫(I)
	数量(千個) Quantity(10 <sup>3</sup> n)	金額(百万円) (million yen)	数量(千個) Quantity(10 <sup>3</sup> n)	数量(千個) Quantity(10 <sup>3</sup> n)	販売(Sa)		その他(O) Quantity(10 <sup>3</sup> n)	数量(千個) Quantity(10 <sup>3</sup> n)
					数量(千個) Quantity(10 <sup>3</sup> n)	金額(百万円) (million yen)		
平成18年 (2006)	8,558,042	181,162	3,233,102	498	6,067,887	193,853	5,651,462	562,057
19 (2007)	9,891,674	193,150	3,783,291	533	7,488,362	219,506	6,152,617	627,073
20 (2008)	10,419,447	184,324	3,933,270	568	7,517,124	206,929	6,671,281	790,820
21 (2009)	r8,866,328	r119,998	2,976,708	346	r5,952,300	r137,774	r5,968,984	r707,201
22 (2010)	12,203,360	149,409	3,918,892	91	7,249,042	155,480	8,594,337	985,890
平成20年度 (08FY)	r9,078,188	r157,252	3,435,435	456	r6,586,183	r179,786	r5,888,672	r681,077
21 (09FY)	10,398,410	137,880	3,416,703	319	6,695,995	155,283	7,001,981	797,903
平成22年								
1~3月 (Q1)	2,699,630	36,588	876,400	27	1,660,682	40,176	1,824,620	797,903
4~6月 (Q2)	3,161,233	36,325	938,296	28	1,870,478	38,825	2,193,811	833,026
7~9月 (Q3)	3,400,239	40,658	1,099,501	18	1,981,425	40,375	2,388,417	962,897
10~12月 (Q4)	2,942,258	35,838	1,004,695	18	1,736,457	36,104	2,187,489	985,890
平成22年								
1月 (Jan.)	839,993	11,687	264,397	8	522,286	12,607	584,123	705,173
2 (Feb.)	862,676	11,629	272,120	8	537,133	12,586	576,787	726,040
3 (Mar.)	996,961	13,272	339,883	11	601,263	14,983	663,710	797,903
4 (Apr.)	999,786	11,837	318,057	10	625,654	13,529	707,021	783,003
5 (May)	1,021,902	11,931	298,916	9	583,979	12,177	705,237	814,599
6 (Jun.)	1,139,545	12,557	321,323	9	660,845	13,119	781,553	833,026
7 (Jul.)	1,145,317	12,782	352,921	6	643,471	12,600	798,667	889,117
8 (Aug.)	1,157,274	13,501	367,170	7	657,594	13,543	819,074	936,880
9 (Sep.)	1,097,648	14,375	379,410	5	680,360	14,232	770,676	962,897
10 (Oct.)	998,306	11,738	340,526	5	605,977	12,660	730,330	965,419
11 (Nov.)	972,530	12,623	348,514	7	578,745	11,957	711,439	996,271
12 (Dec.)	971,422	11,477	315,655	6	551,735	11,487	745,720	985,890

計数回路  
Digital ICs

(24~36)

年 月 Year and Month	生産(P)		受入(R)	消費(C)	出荷(Sh)			在庫(I)
	数量(千個) Quantity(10 <sup>3</sup> n)	金額(百万円) (million yen)	数量(千個) Quantity(10 <sup>3</sup> n)	数量(千個) Quantity(10 <sup>3</sup> n)	販売(Sa)		その他(O)	数量(千個) Quantity(10 <sup>3</sup> n)
					数量(千個) Quantity(10 <sup>3</sup> n)	金額(百万円) (million yen)	数量(千個) Quantity(10 <sup>3</sup> n)	
平成18年 (2006)	17,893,765	2,931,653	9,967,376	24,351	17,782,429	3,012,122	9,857,756	807,107
19 (2007)	18,607,575	3,071,008	10,664,456	25,424	18,228,615	3,145,878	11,057,660	730,639
20 (2008)	18,111,993	2,611,354	10,548,499	25,970	17,360,974	2,629,188	10,842,376	1,162,877
21 (2009)	r14,334,577	r1,923,382	8,624,642	29,232	r14,383,237	r1,975,247	r8,860,808	r851,485
22 (2010)	17,991,581	2,194,188	10,272,684	27,607	17,366,757	2,317,663	10,427,484	1,295,078
平成20年度 (08FY)	r15,354,092	r2,196,222	8,919,407	24,767	r15,111,083	r2,251,370	r9,199,241	r844,634
21 (09FY)	16,762,678	2,171,339	10,005,976	30,388	16,387,383	2,205,356	10,280,994	914,509
平成22年								
1~3月 (Q1)	4,429,387	550,131	2,615,209	7,516	4,288,522	561,493	2,685,525	914,509
4~6月 (Q2)	4,433,662	543,822	2,465,371	6,975	4,431,971	582,592	2,491,515	884,259
7~9月 (Q3)	4,771,320	574,889	2,673,329	7,559	4,605,528	621,622	2,696,282	1,019,545
10~12月 (Q4)	4,357,212	525,346	2,518,775	5,557	4,040,736	551,956	2,554,162	1,295,078
平成22年								
1月 (Jan.)	1,418,345	171,225	817,008	2,126	1,362,247	170,887	839,899	882,562
2 (Feb.)	1,410,132	172,895	834,299	2,592	1,373,526	175,020	851,143	899,733
3 (Mar.)	1,600,910	206,011	963,902	2,798	1,552,749	215,586	994,483	914,509
4 (Apr.)	1,415,894	167,479	782,080	3,271	1,497,128	183,495	814,760	798,471
5 (May)	1,466,697	181,107	821,791	1,652	1,404,473	185,794	819,860	861,011
6 (Jun.)	1,551,071	195,236	861,500	2,052	1,530,370	213,303	856,895	884,259
7 (Jul.)	1,578,242	186,472	872,665	2,267	1,518,846	193,047	882,395	931,663
8 (Aug.)	1,605,734	192,682	907,552	1,722	1,546,828	207,033	906,840	989,559
9 (Sep.)	1,587,344	195,735	893,112	3,570	1,539,854	221,542	907,047	1,019,545
10 (Oct.)	1,480,101	182,962	846,620	1,884	1,380,728	188,145	859,858	1,103,798
11 (Nov.)	1,475,385	172,936	862,877	1,890	1,304,227	179,031	868,888	1,267,053
12 (Dec.)	1,401,726	169,448	809,278	1,783	1,355,781	184,780	825,416	1,295,078

バイポーラ型  
Bipolar ICs

(24)

年 月 Year and Month	生産(P)		受入(R)	消費(C)	出荷(Sh)			在庫(I)
	数量(千個) Quantity(10 <sup>3</sup> n)	金額(百万円) (million yen)	数量(千個) Quantity(10 <sup>3</sup> n)	数量(千個) Quantity(10 <sup>3</sup> n)	販売(Sa)		その他(O)	数量(千個) Quantity(10 <sup>3</sup> n)
					数量(千個) Quantity(10 <sup>3</sup> n)	金額(百万円) (million yen)	数量(千個) Quantity(10 <sup>3</sup> n)	
平成18年 (2006)	659,799	20,796	170,180	5	674,553	20,932	153,654	18,580
19 (2007)	498,885	17,631	202,912	7	604,596	18,754	104,014	10,470
20 (2008)	434,563	13,610	260,391	19	611,440	17,417	75,247	18,714
21 (2009)	r615,704	r18,678	191,664	-	r753,262	r22,247	r49,750	r28,069
22 (2010)	872,218	23,750	176,239	-	982,391	29,399	63,360	30,778
平成20年度 (08FY)	r390,481	r12,110	222,688	16	r544,065	r15,645	r58,624	r25,475
21 (09FY)	778,778	23,083	206,067	-	917,872	27,081	58,508	33,942
平成22年								
1~3月 (Q1)	237,654	6,979	44,235	-	260,805	7,985	15,212	33,942
4~6月 (Q2)	247,373	5,988	45,294	-	275,132	8,331	16,572	34,904
7~9月 (Q3)	214,436	6,332	45,343	-	245,132	7,454	17,105	32,448
10~12月 (Q4)	172,755	4,451	41,367	-	201,322	5,629	14,471	30,778
平成22年								
1月 (Jan.)	76,283	2,190	10,644	-	81,334	2,400	4,320	29,343
2 (Feb.)	74,101	2,234	11,758	-	81,646	2,364	4,561	28,995
3 (Mar.)	87,270	2,555	21,833	-	97,825	3,221	6,331	33,942
4 (Apr.)	86,714	2,007	16,782	-	95,462	2,688	4,821	37,156
5 (May)	75,954	1,849	13,065	-	86,383	2,785	6,372	33,418
6 (Jun.)	84,705	2,132	15,447	-	93,287	2,858	5,379	34,904
7 (Jul.)	83,963	2,501	14,342	-	93,016	2,595	5,395	34,799
8 (Aug.)	69,006	1,895	13,998	-	81,482	2,377	5,391	30,930
9 (Sep.)	61,467	1,936	17,003	-	70,634	2,482	6,319	32,448
10 (Oct.)	48,455	1,320	16,662	-	63,449	1,820	5,049	29,067
11 (Nov.)	57,861	1,424	12,169	-	62,471	1,750	4,813	31,814
12 (Dec.)	66,439	1,707	12,536	-	75,402	2,059	4,609	30,778

モス型  
Metal oxide semiconductor ICs

(25~36)

年 月 Year and Month	生産(P)		受入(R) 数量(千個) Quantity(10 <sup>3</sup> n)	消費(C) 数量(千個) Quantity(10 <sup>3</sup> n)	出荷(Sh)			在庫(I) 数量(千個) Quantity(10 <sup>3</sup> n)
	数量(千個) Quantity(10 <sup>3</sup> n)	金額(百万円) (million yen)			販売(Sa)		その他(O)	
			数量(千個) Quantity(10 <sup>3</sup> n)	金額(百万円) (million yen)	数量(千個) Quantity(10 <sup>3</sup> n)	数量(千個) Quantity(10 <sup>3</sup> n)		
平成18年 (2006)	17,233,966	2,910,857	9,797,196	24,346	17,107,876	2,991,190	9,704,102	788,527
19 (2007)	18,108,690	3,053,377	10,461,544	25,417	17,624,019	3,127,124	10,953,646	720,169
20 (2008)	17,677,430	2,597,744	10,288,108	25,951	16,749,534	2,611,771	10,767,129	1,144,163
21 (2009)	13,718,873	1,904,704	8,432,978	29,232	13,629,975	1,953,000	8,811,058	823,416
22 (2010)	17,119,363	2,170,438	10,096,445	27,607	16,384,366	2,288,264	10,364,124	1,264,300
平成20年度 (08FY)	14,963,611	2,184,112	8,696,719	24,751	14,567,018	2,235,725	9,140,617	819,159
21 (09FY)	15,983,900	2,148,256	9,799,909	30,388	15,469,511	2,178,275	10,222,486	880,567
平成22年								
1~3月 (Q1)	4,191,733	543,152	2,570,974	7,516	4,027,717	553,508	2,670,313	880,567
4~6月 (Q2)	4,186,289	537,834	2,420,077	6,975	4,156,839	574,261	2,474,943	849,355
7~9月 (Q3)	4,556,884	568,557	2,627,986	7,559	4,360,396	614,168	2,679,177	987,097
10~12月 (Q4)	4,184,457	520,895	2,477,408	5,557	3,839,414	546,327	2,539,691	1,264,300
平成22年								
1月 (Jan.)	1,342,062	169,035	806,364	2,126	1,280,913	168,487	835,579	853,219
2 (Feb.)	1,336,031	170,661	822,541	2,592	1,291,880	172,656	846,582	870,738
3 (Mar.)	1,513,640	203,456	942,069	2,798	1,454,924	212,365	988,152	880,567
4 (Apr.)	1,329,180	165,472	765,298	3,271	1,401,666	180,807	809,939	761,315
5 (May)	1,390,743	179,258	808,726	1,652	1,318,090	183,009	813,488	827,593
6 (Jun.)	1,466,366	193,104	846,053	2,052	1,437,083	210,445	851,516	849,355
7 (Jul.)	1,494,279	183,971	858,323	2,267	1,425,830	190,452	877,000	896,864
8 (Aug.)	1,536,728	190,787	893,554	1,722	1,465,346	204,656	901,449	958,629
9 (Sep.)	1,525,877	193,799	876,109	3,570	1,469,220	219,060	900,728	987,097
10 (Oct.)	1,431,646	181,642	829,958	1,884	1,317,279	186,325	854,809	1,074,731
11 (Nov.)	1,417,524	171,512	850,708	1,890	1,241,756	177,281	864,075	1,235,239
12 (Dec.)	1,335,287	167,741	796,742	1,783	1,280,379	182,721	820,807	1,264,300

マイクロコンピュータ  
Micro computers

(25~26)

年 月 Year and Month	生産(P)		受入(R) 数量(千個) Quantity(10 <sup>3</sup> n)	消費(C) 数量(千個) Quantity(10 <sup>3</sup> n)	出荷(Sh)			在庫(I) 数量(千個) Quantity(10 <sup>3</sup> n)
	数量(千個) Quantity(10 <sup>3</sup> n)	金額(百万円) (million yen)			販売(Sa)		その他(O)	
			数量(千個) Quantity(10 <sup>3</sup> n)	金額(百万円) (million yen)	数量(千個) Quantity(10 <sup>3</sup> n)	数量(千個) Quantity(10 <sup>3</sup> n)		
平成18年 (2006)	2,953,325	702,598	1,356,782	21,951	2,763,006	763,506	1,518,755	77,533
19 (2007)	3,159,200	706,006	1,463,014	23,251	2,939,285	716,009	1,637,980	98,322
20 (2008)	2,897,012	618,814	1,404,940	23,132	2,757,478	616,873	1,474,300	145,586
21 (2009)	2,193,655	424,172	1,078,794	19,750	2,213,656	431,629	1,079,092	105,499
22 (2010)	2,659,604	393,325	1,333,207	22,499	2,814,793	457,235	1,081,385	176,133
平成20年度 (08FY)	2,450,693	521,529	1,196,933	19,685	2,403,308	532,077	1,226,216	109,578
21 (09FY)	2,493,082	463,054	1,208,732	23,266	2,472,483	473,416	1,202,132	110,007
平成22年								
1~3月 (Q1)	657,056	104,394	305,747	6,387	659,178	115,385	289,220	110,007
4~6月 (Q2)	680,791	93,420	329,077	5,323	719,702	114,181	286,170	108,683
7~9月 (Q3)	694,927	100,678	349,804	5,464	756,070	117,770	256,297	135,587
10~12月 (Q4)	626,830	94,833	348,579	5,325	679,843	109,899	249,698	176,133
平成22年								
1月 (Jan.)	218,228	33,103	99,374	1,991	217,447	38,120	96,510	103,644
2 (Feb.)	209,341	34,308	99,111	2,153	201,789	37,117	93,114	115,041
3 (Mar.)	229,487	36,983	107,262	2,243	239,942	40,148	99,596	110,007
4 (Apr.)	218,651	29,079	105,255	1,724	233,058	38,340	97,291	101,841
5 (May)	228,589	31,246	111,313	1,610	240,003	37,007	97,439	102,692
6 (Jun.)	233,551	33,095	112,509	1,989	246,641	38,834	91,440	108,683
7 (Jul.)	233,053	31,877	118,219	2,001	257,513	37,122	88,556	111,887
8 (Aug.)	240,510	32,875	119,164	1,574	259,332	38,983	82,250	128,406
9 (Sep.)	221,364	35,926	112,421	1,889	239,225	41,665	85,491	135,587
10 (Oct.)	215,775	31,546	116,490	1,755	231,203	36,052	86,943	147,953
11 (Nov.)	205,846	30,851	122,110	1,885	226,382	36,567	86,368	161,276
12 (Dec.)	205,209	32,436	109,979	1,685	222,258	37,280	76,387	176,133

MPU  
Micro processing units

(25)

年 月 Year and Month	生産(P)		受入(R)	消費(C)	出荷(Sh)			在庫(I)
	数量(千個) Quantity(10 <sup>3</sup> n)	金額(百万円) (million yen)	数量(千個) Quantity(10 <sup>3</sup> n)	数量(千個) Quantity(10 <sup>3</sup> n)	販売(Sa)		その他(O)	数量(千個) Quantity(10 <sup>3</sup> n)
					数量(千個) Quantity(10 <sup>3</sup> n)	金額(百万円) (million yen)	数量(千個) Quantity(10 <sup>3</sup> n)	
平成18年 (2006)	103,825	40,544	22,054	21,949	82,464	39,470	21,416	1,207
19 (2007)	121,168	25,777	12,944	23,251	99,041	22,783	12,124	905
20 (2008)	108,114	16,515	5,478	22,884	85,620	13,398	5,027	966
21 (2009)	101,951	14,164	4,028	19,750	82,427	10,201	4,046	724
22 (2010)	157,432	16,805	4,410	22,457	134,885	10,757	4,442	784
平成20年度 (08FY)	92,504	14,678	4,822	19,437	72,937	11,699	4,627	944
21 (09FY)	114,210	15,710	4,319	23,259	91,355	10,634	4,247	614
平成22年								
1~3月 (Q1)	30,630	4,280	1,075	6,380	24,387	2,655	1,049	614
4~6月 (Q2)	37,721	4,054	1,120	5,317	32,338	2,753	1,119	680
7~9月 (Q3)	47,745	4,349	978	5,450	42,313	2,914	1,026	615
10~12月 (Q4)	41,336	4,122	1,237	5,310	35,847	2,435	1,248	784
平成22年								
1月 (Jan.)	9,415	1,295	329	1,989	7,436	725	330	713
2 (Feb.)	8,945	1,366	319	2,151	6,801	751	324	702
3 (Mar.)	12,270	1,619	427	2,240	10,150	1,179	395	614
4 (Apr.)	11,202	1,310	376	1,721	9,464	882	391	616
5 (May)	11,903	1,276	390	1,609	10,264	875	380	656
6 (Jun.)	14,616	1,468	354	1,987	12,610	996	348	680
7 (Jul.)	11,631	1,427	335	1,998	9,634	903	344	671
8 (Aug.)	18,270	1,428	336	1,564	16,710	1,010	342	661
9 (Sep.)	17,844	1,494	307	1,888	15,969	1,001	340	615
10 (Oct.)	16,456	1,381	444	1,753	14,668	911	403	691
11 (Nov.)	11,033	1,384	444	1,879	9,045	727	463	782
12 (Dec.)	13,847	1,357	349	1,678	12,134	797	382	784

MCU  
Micro controller units

(26)

年 月 Year and Month	生産(P)		受入(R)	消費(C)	出荷(Sh)			在庫(I)
	数量(千個) Quantity(10 <sup>3</sup> n)	金額(百万円) (million yen)	数量(千個) Quantity(10 <sup>3</sup> n)	数量(千個) Quantity(10 <sup>3</sup> n)	販売(Sa)		その他(O)	数量(千個) Quantity(10 <sup>3</sup> n)
					数量(千個) Quantity(10 <sup>3</sup> n)	金額(百万円) (million yen)	数量(千個) Quantity(10 <sup>3</sup> n)	
平成18年 (2006)	2,849,500	662,054	1,334,728	2	2,680,542	724,036	1,497,339	76,326
19 (2007)	3,038,032	680,229	1,450,070	-	2,840,244	693,226	1,625,856	97,417
20 (2008)	2,788,898	602,299	1,399,462	248	2,671,858	603,475	1,469,273	144,620
21 (2009)	2,091,704	410,008	1,074,766	-	2,131,229	421,428	1,075,046	104,775
22 (2010)	2,502,172	376,520	1,328,797	42	2,679,908	446,478	1,076,943	175,349
平成20年度 (08FY)	2,358,189	506,851	1,192,111	248	2,330,371	520,378	1,221,589	108,634
21 (09FY)	2,378,872	447,344	1,204,413	7	2,381,128	462,782	1,197,885	109,393
平成22年								
1~3月 (Q1)	626,426	100,114	304,672	7	634,791	112,730	288,171	109,393
4~6月 (Q2)	643,070	89,366	327,957	6	687,364	111,428	285,051	108,003
7~9月 (Q3)	647,182	96,329	348,826	14	713,757	114,856	255,271	134,972
10~12月 (Q4)	585,494	90,711	347,342	15	643,996	107,464	248,450	175,349
平成22年								
1月 (Jan.)	208,813	31,808	99,045	2	210,011	37,395	96,180	102,931
2 (Feb.)	200,396	32,942	98,792	2	194,988	36,366	92,790	114,339
3 (Mar.)	217,217	35,364	106,835	3	229,792	38,969	99,201	109,393
4 (Apr.)	207,449	27,769	104,879	3	223,594	37,458	96,900	101,225
5 (May)	216,686	29,970	110,923	1	229,739	36,132	97,059	102,036
6 (Jun.)	218,935	31,627	112,155	2	234,031	37,838	91,092	108,003
7 (Jul.)	221,422	30,450	117,884	3	247,879	36,219	88,212	111,216
8 (Aug.)	222,240	31,447	118,828	10	242,622	37,973	81,908	127,745
9 (Sep.)	203,520	34,432	112,114	1	223,256	40,664	85,151	134,972
10 (Oct.)	199,319	30,165	116,046	2	216,535	35,141	86,540	147,262
11 (Nov.)	194,813	29,467	121,666	6	217,337	35,840	85,905	160,494
12 (Dec.)	191,362	31,079	109,630	7	210,124	36,483	76,005	175,349

ロジック  
Logic ICs

(27～30)

年 月 Year and Month	生産(P)		受入(R) Quantity(10 <sup>3</sup> n)	消費(C) Quantity(10 <sup>3</sup> n)	出荷(Sh)			在庫(I) Quantity(10 <sup>3</sup> n)
	数量(千個) Quantity(10 <sup>3</sup> n)	金額(百万円) (million yen)			数量(千個) Quantity(10 <sup>3</sup> n)	販売(Sa)		
			数量(千個) Quantity(10 <sup>3</sup> n)	金額(百万円) (million yen)		数量(千個) Quantity(10 <sup>3</sup> n)	数量(千個) Quantity(10 <sup>3</sup> n)	
平成18年 (2006)	11,727,158	1,234,438	6,476,979	1,455	11,511,684	1,214,620	6,542,108	602,756
19 (2007)	11,792,430	1,340,346	6,508,690	1,986	11,167,168	1,288,255	7,196,320	499,829
20 (2008)	11,518,939	1,186,052	6,468,811	2,762	10,651,033	1,156,510	7,047,771	786,854
21 (2009)	8,825,820	783,013	r5,146,703	8,928	r8,557,213	r802,333	r5,624,489	r566,186
22 (2010)	10,360,952	873,681	5,603,132	1,706	9,578,876	889,257	6,170,117	787,155
平成20年度 (08FY)	9,667,704	991,259	r5,371,517	5,013	r9,164,457	r975,577	r5,938,750	r548,420
21 (09FY)	10,290,554	878,010	6,020,542	6,187	9,728,802	882,944	6,524,240	606,726
平成22年 1～3月 (Q1)	2,624,383	225,882	1,550,213	745	2,467,274	215,840	1,672,481	606,726
4～6月 (Q2)	2,530,551	212,323	1,371,186	75	2,477,434	220,705	1,478,882	553,217
7～9月 (Q3)	2,704,325	228,158	1,401,726	767	2,480,853	242,702	1,559,711	617,935
10～12月 (Q4)	2,501,693	207,318	1,280,007	119	2,153,315	210,010	1,459,043	787,155
平成22年 1月 (Jan.)	835,477	70,780	481,447	110	794,664	66,627	514,349	580,432
2 (Feb.)	840,916	70,891	498,338	422	803,964	68,783	531,044	584,259
3 (Mar.)	947,990	84,211	570,428	213	868,646	80,430	627,088	606,726
4 (Apr.)	819,660	68,069	444,256	18	888,079	71,349	500,297	483,393
5 (May)	839,255	71,360	457,474	13	766,578	69,679	478,126	535,409
6 (Jun.)	871,636	72,894	469,456	44	822,777	79,677	500,459	553,217
7 (Jul.)	895,958	78,001	474,608	35	810,402	77,748	528,331	585,015
8 (Aug.)	911,261	78,911	482,875	30	834,474	85,083	531,414	613,232
9 (Sep.)	897,106	71,246	444,243	702	835,977	79,871	499,966	617,935
10 (Oct.)	857,339	73,985	435,618	114	739,567	75,281	493,594	677,617
11 (Nov.)	846,076	68,399	431,355	3	706,837	69,500	487,824	760,381
12 (Dec.)	798,278	64,934	413,034	2	706,911	65,229	477,625	787,155

標準ロジック  
Standard logic ICs

(27)

年 月 Year and Month	生産(P)		受入(R) Quantity(10 <sup>3</sup> n)	消費(C) Quantity(10 <sup>3</sup> n)	出荷(Sh)			在庫(I) Quantity(10 <sup>3</sup> n)
	数量(千個) Quantity(10 <sup>3</sup> n)	金額(百万円) (million yen)			数量(千個) Quantity(10 <sup>3</sup> n)	販売(Sa)		
			数量(千個) Quantity(10 <sup>3</sup> n)	金額(百万円) (million yen)		数量(千個) Quantity(10 <sup>3</sup> n)	数量(千個) Quantity(10 <sup>3</sup> n)	
平成18年 (2006)	5,596,129	127,576	4,067,292	610	5,540,950	114,763	4,025,817	366,657
19 (2007)	5,928,698	118,714	4,054,734	1,545	5,610,697	110,833	4,437,272	313,303
20 (2008)	5,849,069	153,212	3,981,132	1,927	5,278,659	95,579	4,377,045	489,084
21 (2009)	4,528,995	120,010	3,037,686	4,650	4,286,299	73,285	3,423,859	340,947
22 (2010)	5,333,810	135,034	2,964,091	849	4,648,643	82,169	3,502,595	486,164
平成20年度 (08FY)	4,848,377	141,928	3,225,246	4,209	4,504,744	85,455	3,624,754	352,765
21 (09FY)	5,409,977	130,119	3,592,028	1,362	4,977,998	80,512	3,984,247	391,106
平成22年 1～3月 (Q1)	1,444,737	33,763	933,100	182	1,314,205	20,570	1,013,231	391,106
4～6月 (Q2)	1,228,669	33,095	676,641	6	1,177,235	20,613	810,318	308,322
7～9月 (Q3)	1,351,356	36,902	706,006	656	1,138,169	21,094	875,533	351,328
10～12月 (Q4)	1,309,048	31,274	648,344	5	1,019,034	19,892	803,513	486,164
平成22年 1月 (Jan.)	451,484	10,445	278,496	7	424,253	6,646	307,231	339,378
2 (Feb.)	460,449	10,823	297,695	2	435,417	6,745	321,611	340,492
3 (Mar.)	532,804	12,495	356,909	173	454,535	7,179	384,389	391,106
4 (Apr.)	400,448	10,541	223,778	3	472,458	7,387	275,118	267,216
5 (May)	409,435	11,179	227,489	2	344,960	6,547	264,027	295,152
6 (Jun.)	418,786	11,375	225,374	1	359,817	6,679	271,173	308,322
7 (Jul.)	438,375	13,073	234,848	1	369,569	6,794	298,223	313,754
8 (Aug.)	467,968	12,172	246,115	1	382,730	7,194	300,494	344,612
9 (Sep.)	445,013	11,657	225,043	654	385,870	7,106	276,816	351,328
10 (Oct.)	452,271	11,850	221,302	1	345,221	7,457	273,088	406,592
11 (Nov.)	435,862	10,218	216,322	3	334,058	6,164	261,718	462,992
12 (Dec.)	420,915	9,206	210,720	1	339,755	6,271	268,707	486,164

セミカスタム  
Semicustom ICs

(28)

年 月 Year and Month	生産(P)		受入(R) Quantity(10 <sup>3</sup> n)	消費(C) Quantity(10 <sup>3</sup> n)	出荷(Sh)			在庫(I) Quantity(10 <sup>3</sup> n)
	数量(千個) Quantity(10 <sup>3</sup> n)	金額(百万円) (million yen)			数量(千個) Quantity(10 <sup>3</sup> n)	販売(Sa)		
			数量(千個) Quantity(10 <sup>3</sup> n)	金額(百万円) (million yen)		数量(千個) Quantity(10 <sup>3</sup> n)		
平成18年 (2006)	870,302	483,178	474,785	41	884,590	527,055	451,315	39,147
19 (2007)	1,035,765	564,616	546,248	9	1,006,060	585,881	578,580	33,330
20 (2008)	950,765	501,289	600,035	69	1,010,715	571,779	528,636	42,167
21 (2009)	695,052	310,879	520,626	20	796,866	400,628	419,504	41,438
22 (2010)	800,753	324,544	696,347	9	928,376	439,105	542,291	67,231
平成20年度 (08FY)	791,202	407,201	525,337	37	862,020	481,932	461,709	31,731
21 (09FY)	797,690	344,317	594,289	15	901,665	438,113	473,652	47,743
平成22年								
1~3月 (Q1)	201,442	84,034	155,225	9	222,427	103,630	127,299	47,743
4~6月 (Q2)	189,453	70,974	172,302	-	233,381	101,767	131,674	44,438
7~9月 (Q3)	204,306	88,299	188,226	-	246,773	128,787	139,193	51,003
10~12月 (Q4)	205,552	81,237	180,594	-	225,795	104,921	144,125	67,231
平成22年								
1月 (Jan.)	64,571	25,192	47,484	-	69,049	31,715	37,208	46,606
2 (Feb.)	66,458	25,846	48,430	-	74,417	32,420	37,391	49,687
3 (Mar.)	70,413	32,996	59,311	9	78,961	39,495	52,700	47,743
4 (Apr.)	61,035	22,340	52,912	-	76,807	32,322	40,655	44,225
5 (May)	63,423	24,157	56,876	-	74,786	31,861	44,295	45,443
6 (Jun.)	64,995	24,477	62,514	-	81,788	37,584	46,724	44,438
7 (Jul.)	68,765	28,102	62,433	-	76,991	39,227	46,693	51,951
8 (Aug.)	71,594	30,553	66,209	-	83,522	44,990	49,239	56,992
9 (Sep.)	63,947	29,644	59,584	-	86,260	44,570	43,261	51,003
10 (Oct.)	69,243	29,812	62,076	-	82,701	39,353	47,990	51,632
11 (Nov.)	70,259	26,662	63,744	-	77,954	36,366	51,005	56,676
12 (Dec.)	66,050	24,763	54,774	-	65,140	29,202	45,130	67,231

ディスプレイドライバ  
Display driver ICs

(29)

年 月 Year and Month	生産(P)		受入(R) Quantity(10 <sup>3</sup> n)	消費(C) Quantity(10 <sup>3</sup> n)	出荷(Sh)			在庫(I) Quantity(10 <sup>3</sup> n)
	数量(千個) Quantity(10 <sup>3</sup> n)	金額(百万円) (million yen)			数量(千個) Quantity(10 <sup>3</sup> n)	販売(Sa)		
			数量(千個) Quantity(10 <sup>3</sup> n)	金額(百万円) (million yen)		数量(千個) Quantity(10 <sup>3</sup> n)		
平成18年 (2006)	1,417,892	219,826	894,885	-	1,333,707	209,573	959,379	55,649
19 (2007)	1,549,804	208,888	924,370	-	1,371,654	181,146	1,094,699	52,113
20 (2008)	1,547,764	170,750	979,381	-	1,349,033	140,527	1,158,219	71,471
21 (2009)	1,104,901	104,764	727,522	-	994,858	83,119	849,962	59,078
22 (2010)	1,202,660	95,719	794,829	-	1,153,496	87,889	832,525	70,545
平成20年度 (08FY)	1,330,017	145,572	849,756	-	1,170,530	116,027	1,009,434	52,323
21 (09FY)	1,224,815	110,285	819,470	-	1,097,790	90,237	943,065	55,756
平成22年								
1~3月 (Q1)	293,315	25,177	212,916	-	272,551	21,989	237,003	55,756
4~6月 (Q2)	306,891	24,819	231,637	-	323,914	24,853	210,149	60,222
7~9月 (Q3)	321,884	25,014	201,888	-	312,203	22,647	203,756	68,036
10~12月 (Q4)	280,570	20,709	148,388	-	244,828	18,400	181,617	70,545
平成22年								
1月 (Jan.)	97,427	8,390	72,772	-	91,749	7,295	76,370	61,159
2 (Feb.)	93,389	8,119	67,328	-	84,476	6,748	75,809	61,592
3 (Mar.)	102,499	8,668	72,816	-	96,326	7,946	84,824	55,756
4 (Apr.)	95,052	7,799	70,169	-	97,330	7,834	71,524	52,124
5 (May)	104,845	8,571	80,294	-	110,405	8,427	66,887	59,975
6 (Jun.)	106,994	8,449	81,174	-	116,179	8,592	71,738	60,222
7 (Jul.)	113,432	8,934	74,862	-	109,276	7,975	71,829	67,413
8 (Aug.)	105,897	8,277	70,227	-	108,330	7,720	70,827	64,380
9 (Sep.)	102,555	7,803	56,799	-	94,597	6,952	61,100	68,036
10 (Oct.)	93,235	6,744	44,093	-	82,362	5,835	58,998	64,001
11 (Nov.)	93,621	6,900	49,455	-	77,093	5,984	60,349	69,635
12 (Dec.)	93,714	7,065	54,840	-	85,373	6,581	62,270	70,545

その他ロジック  
Miscellaneous logic ICs

(30)

年 月 Year and Month	生産(P)		受入(R)	消費(C)	出荷(Sh)			在庫(I)
	数量(千個) Quantity(10 <sup>3</sup> n)	金額(百万円) (million yen)	数量(千個) Quantity(10 <sup>3</sup> n)	数量(千個) Quantity(10 <sup>3</sup> n)	販売(Sa)		その他(O)	数量(千個) Quantity(10 <sup>3</sup> n)
					数量(千個) Quantity(10 <sup>3</sup> n)	金額(百万円) (million yen)	数量(千個) Quantity(10 <sup>3</sup> n)	
平成18年 (2006)	3,842,835	403,858	1,040,017	804	3,752,437	363,229	1,105,597	141,303
19 (2007)	3,278,163	448,128	983,338	432	3,178,757	410,395	1,085,769	101,083
20 (2008)	3,171,341	360,801	908,263	766	3,012,626	348,625	983,871	184,132
21 (2009)	2,496,872	247,360	r860,869	4,258	r2,479,190	r245,301	r931,164	r124,723
22 (2010)	3,023,729	318,384	1,147,865	848	2,848,361	280,094	1,292,706	163,215
平成20年度 (08FY)	2,698,108	296,558	r771,178	767	r2,627,163	r292,163	r842,853	r111,601
21 (09FY)	2,858,072	293,289	1,014,755	4,810	2,751,349	274,082	1,123,276	112,121
平成22年								
1~3月 (Q1)	684,889	82,908	248,972	554	658,091	69,651	294,948	112,121
4~6月 (Q2)	805,538	83,435	290,606	69	742,904	73,472	326,741	140,235
7~9月 (Q3)	826,779	77,943	305,606	111	783,708	70,174	341,229	147,568
10~12月 (Q4)	706,523	74,098	302,681	114	663,658	66,797	329,788	163,215
平成22年								
1月 (Jan.)	221,995	26,753	82,695	103	209,613	20,971	93,540	133,289
2 (Feb.)	220,620	26,103	84,885	420	209,654	22,870	96,233	132,488
3 (Mar.)	242,274	30,052	81,392	31	238,824	25,810	105,175	112,121
4 (Apr.)	263,125	27,389	97,397	15	241,484	23,806	113,000	119,828
5 (May)	261,552	27,453	92,815	11	236,427	22,844	102,917	134,839
6 (Jun.)	280,861	28,593	100,394	43	264,993	26,822	110,824	140,235
7 (Jul.)	275,386	27,892	102,465	34	254,566	23,752	111,586	151,897
8 (Aug.)	265,802	27,909	100,324	29	259,892	25,179	110,854	147,248
9 (Sep.)	285,591	22,142	102,817	48	269,250	21,243	118,789	147,568
10 (Oct.)	242,590	25,579	108,147	113	229,283	22,636	113,518	155,392
11 (Nov.)	246,334	24,619	101,834	-	217,732	20,986	114,752	171,078
12 (Dec.)	217,599	23,900	92,700	1	216,643	23,175	101,518	163,215

メモリ  
Memory ICs

(31~34)

年 月 Year and Month	生産(P)		受入(R)	消費(C)	出荷(Sh)			在庫(I)
	数量(千個) Quantity(10 <sup>3</sup> n)	金額(百万円) (million yen)	数量(千個) Quantity(10 <sup>3</sup> n)	数量(千個) Quantity(10 <sup>3</sup> n)	販売(Sa)		その他(O)	数量(千個) Quantity(10 <sup>3</sup> n)
					数量(千個) Quantity(10 <sup>3</sup> n)	金額(百万円) (million yen)	数量(千個) Quantity(10 <sup>3</sup> n)	
平成18年 (2006)	1,474,604	660,994	1,134,873	6	1,785,002	694,271	796,734	66,423
19 (2007)	1,850,548	612,753	1,358,559	127	2,260,590	705,814	942,342	89,614
20 (2008)	2,023,506	438,307	1,314,958	8	2,155,548	458,085	1,121,244	151,263
21 (2009)	1,733,315	459,272	1,356,989	543	1,844,587	469,128	1,264,779	131,654
22 (2010)	2,582,823	645,647	1,782,831	3,393	2,455,124	630,428	1,800,868	234,977
平成20年度 (08FY)	1,828,399	377,687	1,218,414	8	1,971,620	403,341	1,053,904	121,290
21 (09FY)	2,026,373	543,450	1,542,822	925	2,072,864	546,484	1,483,665	130,085
平成22年								
1~3月 (Q1)	582,707	150,974	429,600	382	579,258	154,136	431,295	130,085
4~6月 (Q2)	669,142	166,915	455,793	1,576	629,456	158,345	461,686	162,295
7~9月 (Q3)	712,567	172,826	469,470	1,327	661,830	170,394	474,856	206,321
10~12月 (Q4)	618,407	154,932	427,968	108	584,580	147,553	433,031	234,977
平成22年								
1月 (Jan.)	181,387	45,782	130,788	25	170,949	43,127	132,168	137,746
2 (Feb.)	182,748	44,447	135,917	16	184,420	45,025	135,082	136,892
3 (Mar.)	218,572	60,745	162,895	341	223,889	65,984	164,045	130,085
4 (Apr.)	199,978	46,519	137,448	1,528	187,531	43,955	139,867	138,584
5 (May)	219,257	55,443	150,830	29	201,844	50,438	153,320	153,476
6 (Jun.)	249,907	64,953	167,515	19	240,081	63,952	168,499	162,295
7 (Jul.)	235,181	52,507	150,636	231	221,491	49,842	150,622	175,771
8 (Aug.)	241,174	57,485	159,227	117	219,908	52,714	161,924	194,223
9 (Sep.)	236,212	62,834	159,607	979	220,431	67,838	162,310	206,321
10 (Oct.)	207,614	54,346	137,654	13	195,168	47,643	141,486	214,922
11 (Nov.)	211,378	51,099	147,882	-	187,115	44,695	148,122	238,943
12 (Dec.)	199,415	49,487	142,432	95	202,297	55,215	143,423	234,977



DRAM  
Dynamic random access memory ICs

( 3 1 )

年 月 Year and Month	生産(P)		受入(R)	消費(C)	出荷(Sh)			在庫(I)
	数量(千個) Quantity(10 <sup>3</sup> n)	金額(百万円) (million yen)	数量(千個) Quantity(10 <sup>3</sup> n)	数量(千個) Quantity(10 <sup>3</sup> n)	販売(Sa)		その他(O)	数量(千個) Quantity(10 <sup>3</sup> n)
					数量(千個) Quantity(10 <sup>3</sup> n)	金額(百万円) (million yen)	数量(千個) Quantity(10 <sup>3</sup> n)	
平成18年 (2006)	49,095	26,751	5,843	6	18,163	16,976	36,852	5,638
19 (2007)	106,309	40,204	6,960	-	80,092	31,855	38,562	236
20 (2008)	144,875	35,570	23,510	8	126,005	25,916	41,785	826
21 (2009)	117,799	23,783	8,704	-	103,841	17,507	23,012	474
22 (2010)	93,527	26,312	12,484	2	76,746	16,520	26,643	3,094
平成20年度 (08FY)	142,409	34,873	18,671	8	123,525	24,643	36,866	849
21 (09FY)	117,531	23,983	10,176	-	103,436	17,349	23,983	1,137
平成22年								
1~3月 (Q1)	24,679	6,385	2,857	-	21,083	4,145	5,790	1,137
4~6月 (Q2)	28,991	7,342	3,155	-	23,483	4,195	7,842	1,958
7~9月 (Q3)	22,262	6,705	3,172	2	18,202	4,484	6,985	2,203
10~12月 (Q4)	17,595	5,880	3,300	-	13,978	3,696	6,026	3,094
平成22年								
1月 (Jan.)	7,838	2,007	936	-	6,708	1,330	1,854	686
2 (Feb.)	7,927	2,044	890	-	6,666	1,273	1,934	903
3 (Mar.)	8,914	2,334	1,031	-	7,709	1,542	2,002	1,137
4 (Apr.)	8,634	2,162	936	-	7,168	1,279	2,185	1,354
5 (May)	10,558	2,597	1,216	-	8,588	1,478	2,780	1,760
6 (Jun.)	9,799	2,583	1,003	-	7,727	1,438	2,877	1,958
7 (Jul.)	7,809	2,347	1,167	1	6,218	1,363	2,545	2,170
8 (Aug.)	7,346	2,248	1,032	1	5,756	1,274	2,384	2,407
9 (Sep.)	7,107	2,110	973	-	6,228	1,847	2,056	2,203
10 (Oct.)	6,331	1,936	1,039	-	4,846	1,102	2,225	2,502
11 (Nov.)	6,371	2,324	1,178	-	5,070	1,373	2,077	2,904
12 (Dec.)	4,893	1,620	1,083	-	4,062	1,221	1,724	3,094

SRAM  
Static random access memory ICs

( 3 2 )

年 月 Year and Month	生産(P)		受入(R)	消費(C)	出荷(Sh)			在庫(I)
	数量(千個) Quantity(10 <sup>3</sup> n)	金額(百万円) (million yen)	数量(千個) Quantity(10 <sup>3</sup> n)	数量(千個) Quantity(10 <sup>3</sup> n)	販売(Sa)		その他(O)	数量(千個) Quantity(10 <sup>3</sup> n)
					数量(千個) Quantity(10 <sup>3</sup> n)	金額(百万円) (million yen)	数量(千個) Quantity(10 <sup>3</sup> n)	
平成18年 (2006)	139,975	30,206	108,982	-	187,586	44,950	50,670	15,655
19 (2007)	199,502	30,894	68,666	127	224,119	37,334	40,484	18,763
20 (2008)	181,756	24,623	42,681	-	190,135	29,333	37,555	15,508
21 (2009)	102,356	11,231	31,791	-	110,364	15,313	26,552	12,741
22 (2010)	70,564	18,382	25,316	-	65,050	20,023	25,331	18,236
平成20年度 (08FY)	159,567	18,712	33,590	-	165,231	23,528	33,272	14,768
21 (09FY)	100,104	13,584	35,045	-	107,522	18,372	29,456	12,938
平成22年								
1~3月 (Q1)	17,134	4,709	8,197	-	17,637	6,223	7,496	12,938
4~6月 (Q2)	18,464	4,636	6,710	-	17,744	5,231	6,838	13,527
7~9月 (Q3)	17,660	4,718	5,891	-	15,335	4,641	6,344	15,397
10~12月 (Q4)	17,306	4,319	4,518	-	14,334	3,928	4,653	18,236
平成22年								
1月 (Jan.)	5,159	1,401	2,278	-	5,349	1,685	2,427	12,401
2 (Feb.)	5,255	1,467	3,284	-	6,360	2,717	2,288	12,291
3 (Mar.)	6,720	1,841	2,635	-	5,928	1,821	2,781	12,938
4 (Apr.)	5,723	1,540	1,970	-	5,931	1,836	2,085	12,614
5 (May)	6,016	1,493	2,266	-	5,529	1,637	2,273	13,093
6 (Jun.)	6,725	1,603	2,474	-	6,284	1,758	2,480	13,527
7 (Jul.)	6,543	1,701	2,280	-	5,855	1,695	2,232	14,264
8 (Aug.)	6,212	1,669	2,067	-	5,183	1,516	2,528	14,831
9 (Sep.)	4,905	1,348	1,544	-	4,297	1,430	1,584	15,397
10 (Oct.)	6,048	1,535	1,608	-	5,158	1,471	1,459	16,438
11 (Nov.)	5,856	1,407	1,408	-	4,618	1,257	1,761	17,323
12 (Dec.)	5,402	1,377	1,502	-	4,558	1,200	1,433	18,236

フラッシュメモリ  
Flash memory ICs

( 3 3 )

年 月 Year and Month	生産(P)		受入(R)	消費(C)	出荷(Sh)			在庫(I)
	数量(千個) Quantity(10 <sup>3</sup> n)	金額(百万円) (million yen)	数量(千個) Quantity(10 <sup>3</sup> n)	数量(千個) Quantity(10 <sup>3</sup> n)	販売(Sa)		その他(O)	数量(千個) Quantity(10 <sup>3</sup> n)
					数量(千個) Quantity(10 <sup>3</sup> n)	金額(百万円) (million yen)	数量(千個) Quantity(10 <sup>3</sup> n)	
平成18年 (2006)	577, 179	589, 953	541, 424	-	741, 868	598, 824	368, 620	21, 005
19 (2007)	611, 913	518, 887	666, 693	-	822, 646	597, 787	454, 204	20, 557
20 (2008)	653, 033	355, 721	586, 559	-	646, 589	368, 038	584, 322	29, 228
21 (2009)	749, 382	409, 012	731, 191	-	751, 505	413, 743	732, 702	25, 589
22 (2010)	1, 008, 553	571, 290	995, 610	-	996, 664	567, 950	996, 182	36, 909
平成20年度 (08FY)	623, 678	304, 636	575, 831	-	638, 915	324, 557	576, 659	14, 932
21 (09FY)	852, 379	485, 840	834, 517	-	846, 222	486, 581	836, 089	19, 515
平成22年								
1~3月 (Q1)	246, 909	132, 566	243, 275	-	252, 528	136, 945	243, 732	19, 515
4~6月 (Q2)	255, 089	146, 239	252, 096	-	245, 936	141, 984	252, 156	28, 608
7~9月 (Q3)	270, 406	153, 744	267, 090	-	269, 807	154, 514	267, 135	29, 163
10~12月 (Q4)	236, 149	138, 741	233, 149	-	228, 393	134, 507	233, 159	36, 909
平成22年								
1月 (Jan.)	75, 237	40, 130	73, 941	-	70, 738	38, 113	74, 120	29, 911
2 (Feb.)	72, 904	38, 497	71, 649	-	72, 539	38, 767	71, 857	30, 068
3 (Mar.)	98, 768	53, 939	97, 685	-	109, 251	60, 065	97, 755	19, 515
4 (Apr.)	68, 993	40, 817	67, 903	-	64, 880	38, 564	67, 919	23, 613
5 (May)	85, 253	48, 322	84, 215	-	79, 179	45, 193	84, 234	29, 667
6 (Jun.)	100, 843	57, 100	99, 978	-	101, 877	58, 227	100, 003	28, 608
7 (Jul.)	80, 019	45, 848	78, 977	-	76, 756	44, 167	78, 988	31, 859
8 (Aug.)	92, 296	50, 596	91, 199	-	86, 304	47, 586	91, 221	37, 831
9 (Sep.)	98, 091	57, 300	96, 914	-	106, 747	62, 761	96, 926	29, 163
10 (Oct.)	73, 713	49, 046	72, 445	-	63, 668	42, 853	72, 452	39, 200
11 (Nov.)	83, 593	45, 152	82, 516	-	74, 906	40, 864	82, 514	47, 889
12 (Dec.)	78, 843	44, 543	78, 188	-	89, 819	50, 790	78, 193	36, 909

その他メモリ  
Miscellaneous memory ICs

( 3 4 )

年 月 Year and Month	生産(P)		受入(R)	消費(C)	出荷(Sh)			在庫(I)
	数量(千個) Quantity(10 <sup>3</sup> n)	金額(百万円) (million yen)	数量(千個) Quantity(10 <sup>3</sup> n)	数量(千個) Quantity(10 <sup>3</sup> n)	販売(Sa)		その他(O)	数量(千個) Quantity(10 <sup>3</sup> n)
					数量(千個) Quantity(10 <sup>3</sup> n)	金額(百万円) (million yen)	数量(千個) Quantity(10 <sup>3</sup> n)	
平成18年 (2006)	708, 355	14, 084	478, 624	-	837, 385	33, 521	340, 592	24, 125
19 (2007)	932, 824	22, 768	616, 240	-	1, 133, 733	38, 838	409, 092	50, 058
20 (2008)	1, 043, 842	22, 393	662, 208	-	1, 192, 819	34, 798	457, 582	105, 701
21 (2009)	763, 778	15, 246	585, 303	543	878, 877	22, 565	482, 513	92, 850
22 (2010)	1, 410, 179	29, 663	749, 421	3, 391	1, 316, 664	25, 935	752, 712	176, 738
平成20年度 (08FY)	902, 745	19, 466	590, 322	-	1, 043, 949	30, 613	407, 107	90, 741
21 (09FY)	956, 359	20, 043	663, 084	925	1, 015, 684	24, 182	594, 137	96, 495
平成22年								
1~3月 (Q1)	293, 985	7, 314	175, 271	382	288, 010	6, 823	174, 277	96, 495
4~6月 (Q2)	366, 598	8, 698	193, 832	1, 576	342, 293	6, 935	194, 850	118, 202
7~9月 (Q3)	402, 239	7, 659	193, 317	1, 325	358, 486	6, 755	194, 392	159, 558
10~12月 (Q4)	347, 357	5, 992	187, 001	108	327, 875	5, 422	189, 193	176, 738
平成22年								
1月 (Jan.)	93, 153	2, 244	53, 633	25	88, 154	1, 999	53, 767	94, 748
2 (Feb.)	96, 662	2, 439	60, 094	16	98, 855	2, 268	59, 003	93, 630
3 (Mar.)	104, 170	2, 631	61, 544	341	101, 001	2, 556	61, 507	96, 495
4 (Apr.)	116, 628	2, 000	66, 639	1, 528	109, 552	2, 276	67, 678	101, 003
5 (May)	117, 430	3, 031	63, 133	29	108, 548	2, 130	64, 033	108, 956
6 (Jun.)	132, 540	3, 667	64, 060	19	124, 193	2, 529	63, 139	118, 202
7 (Jul.)	140, 810	2, 611	68, 212	230	132, 662	2, 617	66, 857	127, 478
8 (Aug.)	135, 320	2, 972	64, 929	116	122, 665	2, 338	65, 791	139, 154
9 (Sep.)	126, 109	2, 076	60, 176	979	103, 159	1, 800	61, 744	159, 558
10 (Oct.)	121, 522	1, 829	62, 562	13	121, 496	2, 217	65, 350	156, 782
11 (Nov.)	115, 558	2, 216	62, 780	-	102, 521	1, 201	61, 770	170, 827
12 (Dec.)	110, 277	1, 947	61, 659	95	103, 858	2, 004	62, 073	176, 738

その他のモス型  
Miscellaneous MOS ICs

(35~36)

年 月 Year and Month	生産(P)		受入(R)	消費(C)	出荷(Sh)			在庫(I)
	数量(千個) Quantity(10 <sup>3</sup> n)	金額(百万円) (million yen)	数量(千個) Quantity(10 <sup>3</sup> n)	数量(千個) Quantity(10 <sup>3</sup> n)	販売(Sa)		その他(O)	数量(千個) Quantity(10 <sup>3</sup> n)
					数量(千個) Quantity(10 <sup>3</sup> n)	金額(百万円) (million yen)	数量(千個) Quantity(10 <sup>3</sup> n)	
平成18年 (2006)	1,078,879	312,827	828,562	934	1,048,184	318,793	846,505	41,815
19 (2007)	1,306,512	394,272	1,131,281	53	1,256,976	417,046	1,177,004	32,404
20 (2008)	1,237,973	354,571	1,099,399	49	1,185,475	380,303	1,123,814	60,460
21 (2009)	966,083	238,247	r850,492	11	r1,014,519	r249,910	r842,698	r20,077
22 (2010)	1,515,984	257,785	1,377,275	9	1,535,573	311,344	1,311,754	66,035
平成20年度 (08FY)	1,016,815	293,637	r909,855	45	r1,027,633	r324,730	r921,747	r39,871
21 (09FY)	1,173,891	263,742	1,027,813	10	1,195,362	275,431	1,012,449	33,749
平成22年								
1~3月 (Q1)	327,587	61,902	285,414	2	322,007	68,147	277,317	33,749
4~6月 (Q2)	305,805	65,176	264,021	1	330,247	81,030	248,205	25,160
7~9月 (Q3)	445,065	66,895	406,986	1	461,643	83,302	388,313	27,254
10~12月 (Q4)	437,527	63,812	420,854	5	421,676	78,865	397,919	66,035
平成22年								
1月 (Jan.)	106,970	19,370	94,755	-	97,853	20,613	92,552	31,397
2 (Feb.)	103,026	21,015	89,175	1	101,707	21,731	87,342	34,546
3 (Mar.)	117,591	21,517	101,484	1	122,447	25,803	97,423	33,749
4 (Apr.)	90,891	21,805	78,339	1	92,998	27,163	72,484	37,497
5 (May)	103,642	21,209	89,109	-	109,665	25,885	84,603	36,016
6 (Jun.)	111,272	22,162	96,573	-	127,584	27,982	91,118	25,160
7 (Jul.)	130,087	21,586	114,860	-	136,424	25,740	109,491	24,191
8 (Aug.)	143,783	21,516	132,288	1	151,632	27,876	125,861	22,768
9 (Sep.)	171,195	23,793	159,838	-	173,587	29,686	152,961	27,254
10 (Oct.)	150,918	21,765	140,196	2	151,341	27,349	132,786	34,239
11 (Nov.)	154,224	21,163	149,361	2	121,422	26,519	141,761	74,639
12 (Dec.)	132,385	20,884	131,297	1	148,913	24,997	123,372	66,035

C C D  
Charge coupled devices

(35)

年 月 Year and Month	生産(P)		受入(R)	消費(C)	出荷(Sh)			在庫(I)
	数量(千個) Quantity(10 <sup>3</sup> n)	金額(百万円) (million yen)	数量(千個) Quantity(10 <sup>3</sup> n)	数量(千個) Quantity(10 <sup>3</sup> n)	販売(Sa)		その他(O)	数量(千個) Quantity(10 <sup>3</sup> n)
					数量(千個) Quantity(10 <sup>3</sup> n)	金額(百万円) (million yen)	数量(千個) Quantity(10 <sup>3</sup> n)	
平成18年 (2006)	844,677	276,106	776,674	-	786,608	283,514	825,060	28,006
19 (2007)	1,235,592	378,019	1,076,482	-	1,171,761	384,917	1,136,172	31,986
20 (2008)	1,170,909	347,594	1,041,850	-	1,089,122	330,017	1,096,085	59,536
21 (2009)	906,849	230,610	r803,269	-	r921,487	r207,023	r828,840	r19,615
22 (2010)	1,406,242	238,367	1,278,293	-	1,337,742	236,302	1,300,909	65,536
平成20年度 (08FY)	960,780	287,329	r856,665	-	r940,932	r276,373	r898,844	r39,460
21 (09FY)	1,095,175	253,959	972,828	-	1,075,790	226,863	998,051	33,618
平成22年								
1~3月 (Q1)	302,881	58,840	269,365	-	283,965	54,552	274,276	33,618
4~6月 (Q2)	273,390	60,324	241,111	-	277,534	61,453	245,670	24,953
7~9月 (Q3)	412,232	61,640	379,715	-	404,651	63,711	385,460	26,788
10~12月 (Q4)	417,739	57,563	388,102	-	371,592	56,586	395,503	65,536
平成22年								
1月 (Jan.)	100,154	18,839	89,821	-	86,978	16,608	91,477	31,135
2 (Feb.)	95,284	19,825	84,866	-	90,488	17,174	86,336	34,460
3 (Mar.)	107,443	20,176	94,678	-	106,499	20,770	96,463	33,618
4 (Apr.)	80,036	20,493	69,749	-	74,450	19,928	71,590	37,363
5 (May)	93,224	19,589	82,412	-	93,583	20,175	83,627	35,826
6 (Jun.)	100,130	20,242	88,950	-	109,501	21,350	90,453	24,953
7 (Jul.)	118,408	19,828	106,563	-	117,613	19,473	108,465	23,845
8 (Aug.)	133,413	19,771	122,936	-	132,944	21,413	124,856	22,394
9 (Sep.)	160,411	22,041	150,216	-	154,094	22,825	152,139	26,788
10 (Oct.)	140,136	19,767	129,479	-	130,891	19,903	131,799	33,714
11 (Nov.)	147,980	18,839	137,985	-	104,678	18,817	140,926	74,075
12 (Dec.)	129,623	18,957	120,638	-	136,023	17,866	122,778	65,536

その他モス型  
Miscellaneous MOS ICs (excluding CCDs)

( 3 6 )

年 月 Year and Month	生産(P)		受入(R) 数量(千個) Quantity(10 <sup>3</sup> n)	消費(C) 数量(千個) Quantity(10 <sup>3</sup> n)	出荷(Sh)			在庫(I) 数量(千個) Quantity(10 <sup>3</sup> n)
	数量(千個) Quantity(10 <sup>3</sup> n)	金額(百万円) (million yen)			販売(Sa)		その他(O) 数量(千個) Quantity(10 <sup>3</sup> n)	
			数量(千個) Quantity(10 <sup>3</sup> n)	金額(百万円) (million yen)	数量(千個) Quantity(10 <sup>3</sup> n)	数量(千個) Quantity(10 <sup>3</sup> n)		
平成18年 (2006)	234,202	36,721	51,888	934	261,576	35,279	21,445	13,809
19 (2007)	70,920	16,253	54,799	53	85,215	32,129	40,832	418
20 (2008)	67,064	6,977	57,549	49	96,353	50,286	27,729	924
21 (2009)	59,234	7,637	47,223	11	93,032	42,887	13,858	462
22 (2010)	109,742	19,418	98,982	9	197,831	75,042	10,845	499
平成20年度 (08FY)	56,035	6,308	53,190	45	86,701	48,357	22,903	411
21 (09FY)	78,716	9,783	54,985	10	119,572	48,568	14,398	131
平成22年								
1~3月 (Q1)	24,706	3,062	16,049	2	38,042	13,595	3,041	131
4~6月 (Q2)	32,415	4,852	22,910	1	52,713	19,577	2,535	207
7~9月 (Q3)	32,833	5,255	27,271	1	56,992	19,591	2,853	466
10~12月 (Q4)	19,788	6,249	32,752	5	50,084	22,279	2,416	499
平成22年								
1月 (Jan.)	6,816	531	4,934	-	10,875	4,005	1,075	262
2 (Feb.)	7,742	1,190	4,309	1	11,219	4,557	1,006	86
3 (Mar.)	10,148	1,341	6,806	1	15,948	5,033	960	131
4 (Apr.)	10,855	1,312	8,590	1	18,548	7,235	894	134
5 (May)	10,418	1,620	6,697	-	16,082	5,710	976	190
6 (Jun.)	11,142	1,920	7,623	-	18,083	6,632	665	207
7 (Jul.)	11,679	1,758	8,297	-	18,811	6,267	1,026	346
8 (Aug.)	10,370	1,745	9,352	1	18,688	6,463	1,005	374
9 (Sep.)	10,784	1,752	9,622	-	19,493	6,861	822	466
10 (Oct.)	10,782	1,998	10,717	2	20,450	7,446	987	525
11 (Nov.)	6,244	2,324	11,376	2	16,744	7,702	835	564
12 (Dec.)	2,762	1,927	10,659	1	12,890	7,131	594	499

混成集積回路  
Hybrid ICs

( 3 7 )

年 月 Year and Month	生産(P)		受入(R) 数量(千個) Quantity(10 <sup>3</sup> n)	消費(C) 数量(千個) Quantity(10 <sup>3</sup> n)	出荷(Sh)			在庫(I) 数量(千個) Quantity(10 <sup>3</sup> n)
	数量(千個) Quantity(10 <sup>3</sup> n)	金額(百万円) (million yen)			販売(Sa)		その他(O) 数量(千個) Quantity(10 <sup>3</sup> n)	
			数量(千個) Quantity(10 <sup>3</sup> n)	金額(百万円) (million yen)	数量(千個) Quantity(10 <sup>3</sup> n)	数量(千個) Quantity(10 <sup>3</sup> n)		
平成18年 (2006)	1,242,010	239,862	44,482	62,299	1,157,270	206,911	59,818	39,178
19 (2007)	1,356,207	251,027	13,210	60,402	1,249,234	218,701	66,532	31,040
20 (2008)	1,381,882	236,743	5,226	61,606	1,237,581	200,840	55,479	63,488
21 (2009)	1,178,066	162,333	4,480	57,092	1,130,862	143,998	21,834	36,231
22 (2010)	1,652,698	230,292	5,054	74,294	1,528,452	199,525	27,260	63,954
平成20年度 (08FY)	1,181,629	201,899	4,029	55,799	1,071,086	171,575	46,791	44,362
21 (09FY)	1,380,367	183,970	4,553	67,231	1,301,493	160,785	23,313	37,388
平成22年								
1~3月 (Q1)	375,478	51,178	893	19,718	347,770	43,762	7,870	37,388
4~6月 (Q2)	421,378	56,294	1,043	17,679	397,446	49,480	6,169	38,516
7~9月 (Q3)	442,737	62,680	1,054	18,573	417,964	55,579	6,497	39,107
10~12月 (Q4)	413,105	60,140	2,064	18,324	365,272	50,704	6,724	63,954
平成22年								
1月 (Jan.)	114,874	15,634	193	6,201	106,118	13,255	2,139	36,985
2 (Feb.)	119,949	16,256	187	5,813	105,181	13,395	3,589	42,538
3 (Mar.)	140,655	19,288	513	7,704	136,471	17,112	2,142	37,388
4 (Apr.)	142,888	18,643	308	6,112	136,168	16,445	2,016	36,287
5 (May)	138,933	18,128	283	5,262	126,364	15,677	1,940	41,937
6 (Jun.)	139,557	19,523	452	6,305	134,914	17,358	2,213	38,516
7 (Jul.)	148,081	20,761	389	5,446	137,188	18,088	2,244	41,943
8 (Aug.)	139,561	19,938	317	6,222	132,361	17,686	1,831	41,409
9 (Sep.)	155,095	21,981	348	6,905	148,415	19,805	2,422	39,107
10 (Oct.)	139,891	20,707	285	6,115	115,943	16,711	2,331	54,891
11 (Nov.)	136,163	20,032	486	6,032	123,433	17,301	2,384	59,694
12 (Dec.)	137,051	19,401	1,293	6,177	125,896	16,692	2,009	63,954

液晶素子  
Liquid crystal devices

(38~42)

年 月 Year and Month	生産(P)		受入(R)	消費(C)	出荷(Sh)			在庫(I)
	数量(千個) Quantity(10 <sup>3</sup> n)	金額(百万円) (million yen)	数量(千個) Quantity(10 <sup>3</sup> n)	数量(千個) Quantity(10 <sup>3</sup> n)	販売(Sa)		その他(O)	数量(千個) Quantity(10 <sup>3</sup> n)
					数量(千個) Quantity(10 <sup>3</sup> n)	金額(百万円) (million yen)	数量(千個) Quantity(10 <sup>3</sup> n)	
平成18年 (2006)	668,342	1,675,062	237,384	51	704,425	1,549,058	194,837	23,941
19 (2007)	671,771	1,714,254	265,046	97	763,163	1,644,491	171,198	26,288
20 (2008)	724,030	1,835,724	210,728	22	773,318	1,659,602	158,671	29,050
21 (2009)	495,046	1,244,290	110,760	5	526,839	1,073,316	88,063	19,939
22 (2010)	563,967	1,545,744	101,235	7	544,877	1,395,918	119,560	19,587
平成20年度 (08FY)	628,076	1,608,745	176,589	6	680,097	1,418,574	132,943	20,369
21 (09FY)	510,682	1,288,823	113,288	7	536,365	1,152,262	92,493	15,464
平成22年								
1~3月 (Q1)	108,285	305,199	25,985	2	118,326	292,226	20,414	15,464
4~6月 (Q2)	141,181	387,719	21,159	-	133,378	356,090	24,701	18,616
7~9月 (Q3)	159,926	440,415	24,948	5	150,155	388,007	34,732	18,597
10~12月 (Q4)	154,575	412,411	29,143	-	143,018	359,595	39,713	19,587
平成22年								
1月 (Jan.)	36,686	102,140	8,638	1	36,135	89,621	5,740	23,387
2 (Feb.)	30,374	90,994	6,041	-	34,476	86,317	6,791	18,536
3 (Mar.)	41,225	112,065	11,306	1	47,715	116,288	7,883	15,464
4 (Apr.)	44,231	120,677	6,942	-	42,353	113,256	7,157	16,014
5 (May)	45,721	124,638	6,788	-	44,413	114,128	7,291	16,820
6 (Jun.)	51,229	142,404	7,429	-	46,612	128,706	10,253	18,616
7 (Jul.)	50,997	141,237	6,985	-	45,867	119,564	10,739	20,000
8 (Aug.)	54,269	140,786	8,558	1	49,533	128,933	11,062	22,228
9 (Sep.)	54,660	158,392	9,405	4	54,755	139,510	12,931	18,597
10 (Oct.)	49,514	130,972	9,167	-	46,866	120,823	12,235	18,178
11 (Nov.)	53,813	142,753	10,584	-	50,206	118,586	13,679	18,692
12 (Dec.)	51,248	138,686	9,392	-	45,946	120,186	13,799	19,587

アクティブ型  
Active matrix LCDs

(38~40)

年 月 Year and Month	生産(P)		受入(R)	消費(C)	出荷(Sh)			在庫(I)
	数量(千個) Quantity(10 <sup>3</sup> n)	金額(百万円) (million yen)	数量(千個) Quantity(10 <sup>3</sup> n)	数量(千個) Quantity(10 <sup>3</sup> n)	販売(Sa)		その他(O)	数量(千個) Quantity(10 <sup>3</sup> n)
					数量(千個) Quantity(10 <sup>3</sup> n)	金額(百万円) (million yen)	数量(千個) Quantity(10 <sup>3</sup> n)	
平成18年 (2006)	546,190	1,582,875	191,853	32	569,838	1,436,423	162,815	16,415
19 (2007)	559,775	1,627,600	225,693	71	633,148	1,538,233	148,163	20,498
20 (2008)	634,793	1,766,185	197,487	-	687,482	1,588,819	138,538	26,750
21 (2009)	441,959	1,208,845	110,629	-	482,183	1,040,625	78,524	18,626
22 (2010)	513,625	1,502,526	101,211	-	510,248	1,356,946	103,981	18,126
平成20年度 (08FY)	555,946	1,555,102	170,352	-	614,858	1,366,170	118,783	18,493
21 (09FY)	453,591	1,250,604	113,230	-	489,769	1,117,743	81,594	13,946
平成22年								
1~3月 (Q1)	94,653	294,555	25,981	-	107,963	282,678	17,350	13,946
4~6月 (Q2)	126,752	376,616	21,142	-	122,463	345,828	21,168	17,105
7~9月 (Q3)	148,308	429,957	24,945	-	143,330	378,433	29,917	17,108
10~12月 (Q4)	143,912	401,398	29,143	-	136,492	350,007	35,546	18,126
平成22年								
1月 (Jan.)	32,272	98,832	8,636	-	32,696	86,601	4,893	21,945
2 (Feb.)	26,017	87,562	6,041	-	31,324	83,279	5,847	16,832
3 (Mar.)	36,364	108,161	11,304	-	43,943	112,798	6,610	13,946
4 (Apr.)	39,385	116,979	6,937	-	38,713	109,907	6,112	14,335
5 (May)	40,814	121,050	6,776	-	40,703	110,813	6,142	15,079
6 (Jun.)	46,553	138,587	7,429	-	43,047	125,108	8,914	17,105
7 (Jul.)	47,165	137,701	6,985	-	43,517	116,306	9,216	18,524
8 (Aug.)	50,351	137,288	8,558	-	47,464	125,787	9,290	20,676
9 (Sep.)	50,792	154,968	9,402	-	52,349	136,340	11,411	17,108
10 (Oct.)	46,046	127,421	9,167	-	44,577	117,576	11,053	16,690
11 (Nov.)	50,319	139,075	10,584	-	48,206	115,421	12,147	17,242
12 (Dec.)	47,547	134,902	9,392	-	43,709	117,010	12,346	18,126

3.0型未満  
Less than 3.0inch

(38)

年 月 Year and Month	生産(P)		受入(R)	消費(C)	出荷(Sh)			在庫(I)
	数量(千個) Quantity(10 <sup>3</sup> n)	金額(百万円) (million yen)	数量(千個) Quantity(10 <sup>3</sup> n)	数量(千個) Quantity(10 <sup>3</sup> n)	販売(Sa)		その他(O)	数量(千個) Quantity(10 <sup>3</sup> n)
					数量(千個) Quantity(10 <sup>3</sup> n)	金額(百万円) (million yen)	数量(千個) Quantity(10 <sup>3</sup> n)	
平成18年 (2006)	-	-	-	-	-	-	-	-
19 (2007)	397,175	508,780	205,880	15	485,389	635,679	114,923	17,053
20 (2008)	379,176	412,205	174,774	-	448,122	518,111	100,958	21,920
21 (2009)	200,060	227,209	84,248	-	249,618	286,457	47,346	9,263
22 (2010)	176,820	183,338	46,942	-	189,099	215,803	36,539	6,385
平成20年度 (08FY)	314,467	347,157	147,938	-	383,848	445,361	85,823	14,654
21 (09FY)	199,618	226,622	80,047	-	239,828	278,356	46,896	7,596
平成22年								
1~3月 (Q1)	38,709	44,197	14,683	-	45,997	53,470	9,063	7,596
4~6月 (Q2)	45,988	49,594	11,503	-	47,822	56,921	9,205	7,057
7~9月 (Q3)	52,999	52,392	11,484	-	54,403	59,447	10,138	7,000
10~12月 (Q4)	39,124	37,155	9,272	-	40,877	45,965	8,133	6,385
平成22年								
1月 (Jan.)	13,910	15,773	5,124	-	14,832	18,755	2,161	11,305
2 (Feb.)	10,322	12,283	3,409	-	13,774	16,050	3,279	7,983
3 (Mar.)	14,477	16,141	6,150	-	17,391	18,665	3,623	7,596
4 (Apr.)	14,029	15,868	4,525	-	16,005	19,545	2,799	6,340
5 (May)	14,390	15,844	3,138	-	14,782	17,808	2,291	6,795
6 (Jun.)	17,569	17,882	3,840	-	17,035	19,568	4,115	7,057
7 (Jul.)	17,856	17,555	3,949	-	17,777	20,275	3,445	7,642
8 (Aug.)	18,736	18,546	4,043	-	19,075	21,092	3,305	8,040
9 (Sep.)	16,407	16,291	3,492	-	17,551	18,080	3,388	7,000
10 (Oct.)	14,443	13,728	3,183	-	15,410	17,725	3,022	6,193
11 (Nov.)	13,188	12,395	3,370	-	13,735	15,112	2,775	6,239
12 (Dec.)	11,493	11,032	2,719	-	11,732	13,128	2,336	6,385

注：平成19年から「中・小型」を分割し、名称変更。

3.0型以上7.7型未満  
More than 3.0inch, less than 7.7inch

(39)

年 月 Year and Month	生産(P)		受入(R)	消費(C)	出荷(Sh)			在庫(I)
	数量(千個) Quantity(10 <sup>3</sup> n)	金額(百万円) (million yen)	数量(千個) Quantity(10 <sup>3</sup> n)	数量(千個) Quantity(10 <sup>3</sup> n)	販売(Sa)		その他(O)	数量(千個) Quantity(10 <sup>3</sup> n)
					数量(千個) Quantity(10 <sup>3</sup> n)	金額(百万円) (million yen)	数量(千個) Quantity(10 <sup>3</sup> n)	
平成18年 (2006)	-	-	-	-	-	-	-	-
19 (2007)	133,695	327,825	19,304	4	124,852	320,781	26,927	2,272
20 (2008)	219,758	468,232	22,370	-	211,283	446,998	29,408	3,705
21 (2009)	210,815	376,139	26,103	-	209,783	378,757	22,130	8,707
22 (2010)	293,094	465,860	53,020	-	284,155	484,349	60,363	10,235
平成20年度 (08FY)	209,635	440,627	22,096	-	207,546	441,666	24,369	2,951
21 (09FY)	217,943	373,900	32,517	-	221,529	385,426	26,104	5,774
平成22年								
1~3月 (Q1)	45,717	78,417	10,867	-	52,783	91,157	6,732	5,774
4~6月 (Q2)	70,557	115,019	9,299	-	65,737	113,806	10,484	9,342
7~9月 (Q3)	83,500	129,511	13,205	-	79,167	134,246	17,711	9,164
10~12月 (Q4)	93,320	142,913	19,649	-	86,468	145,140	25,436	10,235
平成22年								
1月 (Jan.)	15,162	26,201	3,480	-	15,301	27,730	2,125	9,922
2 (Feb.)	12,417	21,742	2,525	-	14,884	25,937	2,034	7,945
3 (Mar.)	18,138	30,474	4,862	-	22,598	37,490	2,573	5,774
4 (Apr.)	22,034	36,556	2,345	-	19,727	34,513	3,020	7,340
5 (May)	23,146	38,330	3,527	-	23,106	39,762	3,329	7,577
6 (Jun.)	25,377	40,133	3,427	-	22,904	39,531	4,135	9,342
7 (Jul.)	25,390	39,017	2,922	-	22,583	38,458	5,093	9,978
8 (Aug.)	27,776	42,675	4,452	-	25,174	43,283	5,443	11,586
9 (Sep.)	30,334	47,819	5,831	-	31,410	52,505	7,175	9,164
10 (Oct.)	28,106	42,832	5,902	-	26,548	45,114	7,444	9,181
11 (Nov.)	33,124	50,311	7,153	-	31,255	50,280	8,647	9,560
12 (Dec.)	32,090	49,770	6,594	-	28,665	49,746	9,345	10,235

注：平成19年から「中・小型」を分割し、名称変更。

7.7型以上  
More than 7.7inch

(40)

年 月 Year and Month	生産(P)		受入(R)	消費(C)	出荷(Sh)			在庫(I)
	数量(千個) Quantity(10 <sup>3</sup> n)	金額(百万円) (million yen)	数量(千個) Quantity(10 <sup>3</sup> n)	数量(千個) Quantity(10 <sup>3</sup> n)	販売(Sa)		その他(O)	数量(千個) Quantity(10 <sup>3</sup> n)
					数量(千個) Quantity(10 <sup>3</sup> n)	金額(百万円) (million yen)	数量(千個) Quantity(10 <sup>3</sup> n)	
平成18年 (2006)	24,720	636,923	1,025	21	19,013	399,048	6,262	1,042
19 (2007)	28,905	790,995	509	52	22,907	581,773	6,313	1,173
20 (2008)	35,859	885,748	343	-	28,077	623,710	8,172	1,125
21 (2009)	31,084	605,497	278	-	22,782	375,411	9,048	656
22 (2010)	43,711	853,328	1,249	-	36,994	656,794	7,079	1,506
平成20年度 (08FY)	31,844	767,318	318	-	23,464	479,143	8,591	888
21 (09FY)	36,030	650,082	666	-	28,412	453,961	8,594	576
平成22年								
1~3月 (Q1)	10,227	171,941	431	-	9,183	138,051	1,555	576
4~6月 (Q2)	10,207	212,003	340	-	8,904	175,101	1,479	706
7~9月 (Q3)	11,809	248,054	256	-	9,760	184,740	2,068	944
10~12月 (Q4)	11,468	221,330	222	-	9,147	158,902	1,977	1,506
平成22年								
1月 (Jan.)	3,200	56,858	32	-	2,563	40,116	607	718
2 (Feb.)	3,278	53,537	107	-	2,666	41,292	534	904
3 (Mar.)	3,749	61,546	292	-	3,954	56,643	414	576
4 (Apr.)	3,322	64,555	67	-	2,981	55,849	293	655
5 (May)	3,278	66,876	111	-	2,815	53,243	522	707
6 (Jun.)	3,607	80,572	162	-	3,108	66,009	664	706
7 (Jul.)	3,919	81,129	114	-	3,157	57,573	678	904
8 (Aug.)	3,839	76,067	63	-	3,215	61,412	542	1,050
9 (Sep.)	4,051	90,858	79	-	3,388	65,755	848	944
10 (Oct.)	3,497	70,861	82	-	2,619	54,737	587	1,316
11 (Nov.)	4,007	76,369	61	-	3,216	50,029	725	1,443
12 (Dec.)	3,964	74,100	79	-	3,312	54,136	665	1,506

パッシブ型  
Passive matrix LCDs

(41~42)

年 月 Year and Month	生産(P)		受入(R)	消費(C)	出荷(Sh)			在庫(I)
	数量(千個) Quantity(10 <sup>3</sup> n)	金額(百万円) (million yen)	数量(千個) Quantity(10 <sup>3</sup> n)	数量(千個) Quantity(10 <sup>3</sup> n)	販売(Sa)		その他(O)	数量(千個) Quantity(10 <sup>3</sup> n)
					数量(千個) Quantity(10 <sup>3</sup> n)	金額(百万円) (million yen)	数量(千個) Quantity(10 <sup>3</sup> n)	
平成18年 (2006)	122,152	92,187	45,531	19	134,587	112,635	32,022	7,526
19 (2007)	111,996	86,654	39,353	26	130,015	106,258	23,035	5,790
20 (2008)	89,237	69,539	13,241	22	85,836	70,783	20,133	2,300
21 (2009)	53,087	35,445	131	5	44,656	32,691	9,539	1,313
22 (2010)	50,342	43,218	24	7	34,629	38,972	15,579	1,461
平成20年度 (08FY)	72,130	53,643	6,237	6	65,239	52,404	14,160	1,876
21 (09FY)	57,091	38,219	58	7	46,596	34,519	10,899	1,518
平成22年								
1~3月 (Q1)	13,632	10,644	4	2	10,363	9,548	3,064	1,518
4~6月 (Q2)	14,429	11,103	17	-	10,915	10,262	3,533	1,511
7~9月 (Q3)	11,618	10,458	3	5	6,825	9,574	4,815	1,489
10~12月 (Q4)	10,663	11,013	-	-	6,526	9,588	4,167	1,461
平成22年								
1月 (Jan.)	4,414	3,308	2	1	3,439	3,020	847	1,442
2 (Feb.)	4,357	3,432	-	-	3,152	3,038	944	1,704
3 (Mar.)	4,861	3,904	2	1	3,772	3,490	1,273	1,518
4 (Apr.)	4,846	3,698	5	-	3,640	3,349	1,045	1,679
5 (May)	4,907	3,588	12	-	3,710	3,315	1,149	1,741
6 (Jun.)	4,676	3,817	-	-	3,565	3,598	1,339	1,511
7 (Jul.)	3,832	3,536	-	-	2,350	3,258	1,523	1,476
8 (Aug.)	3,918	3,498	-	1	2,069	3,146	1,772	1,552
9 (Sep.)	3,868	3,424	3	4	2,406	3,170	1,520	1,489
10 (Oct.)	3,468	3,551	-	-	2,289	3,247	1,182	1,488
11 (Nov.)	3,494	3,678	-	-	2,000	3,165	1,532	1,450
12 (Dec.)	3,701	3,784	-	-	2,237	3,176	1,453	1,461

液晶モジュール  
Liquid crystal modules

(41)

年 月 Year and Month	生産(P)		受入(R)	消費(C)	出荷(Sh)			在庫(I)
	数量(千個) Quantity(10 <sup>3</sup> n)	金額(百万円) (million yen)	数量(千個) Quantity(10 <sup>3</sup> n)	数量(千個) Quantity(10 <sup>3</sup> n)	販売(Sa)		その他(O)	数量(千個) Quantity(10 <sup>3</sup> n)
					数量(千個) Quantity(10 <sup>3</sup> n)	金額(百万円) (million yen)	数量(千個) Quantity(10 <sup>3</sup> n)	
平成18年 (2006)	47,231	58,834	45,519	19	87,711	87,360	3,219	4,624
19 (2007)	56,193	58,925	39,341	26	92,136	83,418	3,703	4,284
20 (2008)	39,582	43,110	13,241	22	51,791	49,741	4,507	804
21 (2009)	26,248	20,771	131	5	26,538	20,775	224	415
22 (2010)	12,950	20,447	24	7	12,899	21,012	103	378
平成20年度 (08FY)	31,548	31,754	6,237	6	36,850	34,494	1,928	597
21 (09FY)	25,990	21,186	58	7	26,079	21,088	178	381
平成22年								
1~3月 (Q1)	4,394	5,434	4	2	4,368	5,390	62	381
4~6月 (Q2)	4,344	5,462	17	-	4,335	5,593	34	370
7~9月 (Q3)	2,160	4,856	3	5	2,151	5,076	4	371
10~12月 (Q4)	2,052	4,695	-	-	2,045	4,953	3	378
平成22年								
1月 (Jan.)	1,400	1,670	2	1	1,437	1,699	4	374
2 (Feb.)	1,340	1,712	-	-	1,319	1,721	9	387
3 (Mar.)	1,654	2,052	2	1	1,612	1,970	49	381
4 (Apr.)	1,432	1,835	5	-	1,416	1,849	12	387
5 (May)	1,530	1,778	12	-	1,504	1,776	20	406
6 (Jun.)	1,382	1,849	-	-	1,415	1,968	2	370
7 (Jul.)	777	1,680	-	-	727	1,693	-	421
8 (Aug.)	713	1,640	-	1	751	1,742	-	381
9 (Sep.)	670	1,536	3	4	673	1,641	4	371
10 (Oct.)	687	1,582	-	-	678	1,674	1	380
11 (Nov.)	695	1,587	-	-	670	1,621	1	405
12 (Dec.)	670	1,526	-	-	697	1,658	1	378

液晶パネル  
Liquid crystal panels

(42)

年 月 Year and Month	生産(P)		受入(R)	消費(C)	出荷(Sh)			在庫(I)
	数量(千個) Quantity(10 <sup>3</sup> n)	金額(百万円) (million yen)	数量(千個) Quantity(10 <sup>3</sup> n)	数量(千個) Quantity(10 <sup>3</sup> n)	販売(Sa)		その他(O)	数量(千個) Quantity(10 <sup>3</sup> n)
					数量(千個) Quantity(10 <sup>3</sup> n)	金額(百万円) (million yen)	数量(千個) Quantity(10 <sup>3</sup> n)	
平成18年 (2006)	74,921	33,353	12	-	46,876	25,275	28,803	2,902
19 (2007)	55,803	27,729	12	-	37,879	22,840	19,332	1,506
20 (2008)	49,655	26,429	-	-	34,045	21,042	15,626	1,496
21 (2009)	26,839	14,674	-	-	18,118	11,916	9,315	898
22 (2010)	37,392	22,771	-	-	21,730	17,960	15,476	1,083
平成20年度 (08FY)	40,582	21,889	-	-	28,389	17,910	12,232	1,279
21 (09FY)	31,101	17,033	-	-	20,517	13,431	10,721	1,137
平成22年								
1~3月 (Q1)	9,238	5,210	-	-	5,995	4,158	3,002	1,137
4~6月 (Q2)	10,085	5,641	-	-	6,580	4,669	3,499	1,141
7~9月 (Q3)	9,458	5,602	-	-	4,674	4,498	4,811	1,118
10~12月 (Q4)	8,611	6,318	-	-	4,481	4,635	4,164	1,083
平成22年								
1月 (Jan.)	3,014	1,638	-	-	2,002	1,321	843	1,068
2 (Feb.)	3,017	1,720	-	-	1,833	1,317	935	1,317
3 (Mar.)	3,207	1,852	-	-	2,160	1,520	1,224	1,137
4 (Apr.)	3,414	1,863	-	-	2,224	1,500	1,033	1,292
5 (May)	3,377	1,810	-	-	2,206	1,539	1,129	1,335
6 (Jun.)	3,294	1,968	-	-	2,150	1,630	1,337	1,141
7 (Jul.)	3,055	1,856	-	-	1,623	1,565	1,523	1,055
8 (Aug.)	3,205	1,858	-	-	1,318	1,404	1,772	1,171
9 (Sep.)	3,198	1,888	-	-	1,733	1,529	1,516	1,118
10 (Oct.)	2,781	1,969	-	-	1,611	1,573	1,181	1,108
11 (Nov.)	2,799	2,091	-	-	1,330	1,544	1,531	1,045
12 (Dec.)	3,031	2,258	-	-	1,540	1,518	1,452	1,083



太陽電池モジュール  
Photovoltaic modules

(43)

年 月 Year and Month	生産(P)		受入(R)	消費(C)	出荷(Sh)			在庫(I)
	数量(枚) Quantity(n)	金額(百万円) (million yen)	数量(枚) Quantity(n)	数量(枚) Quantity(n)	販売(Sa)		その他(O)	数量(枚) Quantity(n)
					数量(枚) Quantity(n)	金額(百万円) (million yen)	数量(枚) Quantity(n)	
平成18年 (2006)	4,438,056	190,796	552,388	3,562	4,839,266	197,477	12,859	275,388
19 (2007)	3,716,521	152,780	655,214	515	4,285,305	165,861	119,334	224,309
20 (2008)	4,892,986	209,278	604,128	-	5,322,527	213,686	27,160	371,939
21 (2009)	6,454,630	220,313	771,208	-	6,471,304	215,045	38,068	1,088,405
22 (2010)	10,583,892	321,969	1,616,751	-	11,859,571	343,042	187,904	1,249,363
平成20年度 (08FY)	4,890,370	208,832	608,695	-	5,247,030	212,270	45,262	402,768
21 (09FY)	7,625,052	250,140	977,160	-	7,733,445	243,132	43,684	1,235,738
平成22年								
1~3月 (Q1)	2,298,912	76,207	363,952	-	2,489,891	77,671	33,527	1,235,738
4~6月 (Q2)	2,551,923	78,911	386,156	-	2,714,899	76,560	48,866	1,410,067
7~9月 (Q3)	2,783,968	81,694	393,655	-	3,224,382	93,802	57,653	1,305,543
10~12月 (Q4)	2,949,089	85,157	472,988	-	3,430,399	95,009	47,858	1,249,363
平成22年								
1月 (Jan.)	698,789	24,119	117,348	-	801,125	25,142	2,021	1,101,396
2 (Feb.)	746,709	24,614	122,566	-	823,132	24,920	14,553	1,140,873
3 (Mar.)	853,414	27,474	124,038	-	865,634	27,609	16,953	1,235,738
4 (Apr.)	816,701	25,395	133,315	-	817,912	22,747	17,730	1,350,127
5 (May)	888,797	27,257	134,866	-	947,612	25,950	17,656	1,408,522
6 (Jun.)	846,425	26,259	117,975	-	949,375	27,863	13,480	1,410,067
7 (Jul.)	918,726	27,788	137,603	-	1,031,398	29,836	12,475	1,422,523
8 (Aug.)	935,818	26,689	133,004	-	1,071,161	30,141	14,065	1,406,007
9 (Sep.)	929,424	27,217	123,048	-	1,121,823	33,825	31,113	1,305,543
10 (Oct.)	994,204	27,954	154,891	-	1,131,160	30,654	14,408	1,309,070
11 (Nov.)	978,171	28,194	143,496	-	1,067,957	31,267	15,196	1,347,584
12 (Dec.)	976,714	29,009	174,601	-	1,231,282	33,088	18,254	1,249,363

37	年 月 Year and Month	電子計算機及び関連装置 Electronic computers and related equipments (1~22)	電子計算機本体 Digital computers (1~5)	はん(汎)用コンピュータ (メインフレーム) General purpose computers(mainframe) (1)	
		生産(P)		生産(P)	
		金額(百万円) (million yen)	金額(百万円) (million yen)	数量(台) Quantity(n)	金額(百万円) (million yen)
電子計算機 及び関連装置  Electronic computers and related equipments	平成18年 (2006)	2,317,088	1,397,617	946	76,606
	19 (2007)	2,185,842	1,290,734	697	56,524
	20 (2008)	1,982,011	1,159,950	706	78,394
	21 (2009)	1,427,891	848,560	466	48,360
	22 (2010)	1,549,203	911,207	469	39,833
	平成20年度 (08FY)	1,782,855	1,042,221	663	69,661
	21 (09FY)	1,485,580	890,370	479	53,900
	平成22年 1~3月 (Q1)	454,934	282,806	144	19,192
	4~6月 (Q2)	356,599	211,302	91	5,876
	7~9月 (Q3)	389,607	221,722	81	7,623
	10~12月 (Q4)	348,063	195,377	153	7,142
	平成22年 1月 (Jan.)	130,381	79,699	25	6,423
2 (Feb.)	136,547	84,458	46	2,472	
3 (Mar.)	188,006	118,649	73	10,297	
4 (Apr.)	121,389	71,689	24	2,169	
5 (May)	100,327	58,963	21	1,033	
6 (Jun.)	134,883	80,650	46	2,674	
7 (Jul.)	118,062	66,362	20	771	
8 (Aug.)	118,780	67,991	24	2,515	
9 (Sep.)	152,765	87,369	37	4,337	
10 (Oct.)	125,035	74,020	21	1,329	
11 (Nov.)	107,390	57,384	90	1,521	
12 (Dec.)	115,638	63,973	42	4,292	

ミッドレンジコンピュータ  
Midrange computers  
(2)

パーソナルコンピュータ  
Personal computers  
(3~5)

年 月 Year and Month	生産(P)		生産(P)		受入(R)	出荷(Sh)		在庫(I)
	数量(台) Quantity(n)	金額(百万円) (million yen)	数量(台) Quantity(n)	金額(百万円) (million yen)	数量(台) Quantity(n)	販売(Sa) 数量(台) Quantity(n)	その他(O) 数量(台) Quantity(n)	数量(台) Quantity(n)
平成18年 (2006)	159,201	218,978	8,533,849	1,102,033	4,631,809	10,733,111	2,451,132	86,982
19 (2007)	166,493	196,737	8,327,525	1,037,473	4,653,363	10,571,645	2,405,063	48,072
20 (2008)	198,704	173,501	7,607,682	908,055	4,895,200	9,995,403	2,440,751	114,789
21 (2009)	169,565	121,272	6,627,061	678,928	4,549,474	9,104,122	2,146,409	40,793
22 (2010)	184,374	125,068	7,510,989	746,306	5,616,301	10,516,119	2,612,966	38,943
平成20年度 (08FY)	189,670	156,878	7,123,227	815,682	4,589,280	9,434,652	2,291,143	55,039
21 (09FY)	176,782	122,621	7,200,145	713,849	4,927,247	9,790,526	2,326,669	65,236
平成22年 1~3月 (Q1)	58,727	40,502	2,354,065	223,112	1,516,198	3,082,601	763,219	65,236
4~6月 (Q2)	38,187	23,983	1,739,574	181,443	1,274,472	2,411,923	555,269	112,061
7~9月 (Q3)	46,301	33,960	1,792,925	180,139	1,347,240	2,486,838	648,806	116,556
10~12月 (Q4)	41,159	26,623	1,624,425	161,612	1,478,391	2,534,757	645,672	38,943
平成22年 1月 (Jan.)	16,801	9,628	661,909	63,648	473,496	898,891	206,673	70,634
2 (Feb.)	15,894	10,822	744,910	71,164	505,068	950,724	261,292	108,596
3 (Mar.)	26,032	20,052	947,246	88,300	537,634	1,232,986	295,254	65,236
4 (Apr.)	9,944	5,778	595,495	63,742	418,088	838,201	177,516	63,102
5 (May)	10,817	7,157	499,785	50,773	283,019	634,333	150,033	61,540
6 (Jun.)	17,426	11,048	644,294	66,928	573,365	939,389	227,720	112,061
7 (Jul.)	13,236	8,967	548,848	56,624	374,005	748,575	187,249	99,064
8 (Aug.)	14,495	10,701	543,077	54,775	416,007	750,084	197,228	110,836
9 (Sep.)	18,570	14,292	701,000	68,740	557,228	988,179	264,329	116,556
10 (Oct.)	9,162	6,617	667,900	66,074	500,542	967,537	217,673	99,788
11 (Nov.)	11,278	7,929	443,409	47,934	419,300	697,518	178,212	86,767
12 (Dec.)	20,719	12,077	513,116	47,604	558,549	869,702	249,787	38,943

サーバ用  
Server use

(3)

年 月 Year and Month	生産(P)		受入(R) Quantity(n)	出荷(Sh)		在庫(I) Quantity(n)
	数量(台) Quantity(n)	金額(百万円) (million yen)		販売(Sa) Quantity(n)	その他(O) Quantity(n)	
平成18年 (2006)	148,635	75,589	-	147,357	171	111
19 (2007)	148,681	81,989	-	148,885	-	1,068
20 (2008)	126,699	66,002	585	126,551	585	1,216
21 (2009)	121,895	54,542	-	121,620	-	1,491
22 (2010)	148,590	58,744	-	147,386	-	2,695
平成20年度 (08FY)	121,682	59,970	585	121,656	585	1,229
21 (09FY)	133,965	55,322	-	133,712	-	1,482
平成22年 1~3月 (Q1)	43,476	16,059	-	43,485	-	1,482
4~6月 (Q2)	27,095	11,482	-	26,987	-	1,590
7~9月 (Q3)	42,914	17,032	-	42,722	-	1,782
10~12月 (Q4)	35,105	14,171	-	34,192	-	2,695
平成22年 1月 (Jan.)	11,265	4,742	-	11,467	-	1,289
2 (Feb.)	11,918	4,608	-	11,823	-	1,384
3 (Mar.)	20,293	6,709	-	20,195	-	1,482
4 (Apr.)	6,651	2,760	-	6,668	-	1,465
5 (May)	7,478	3,557	-	7,473	-	1,470
6 (Jun.)	12,966	5,165	-	12,846	-	1,590
7 (Jul.)	13,631	5,239	-	13,332	-	1,889
8 (Aug.)	12,966	5,186	-	12,999	-	1,856
9 (Sep.)	16,317	6,607	-	16,391	-	1,782
10 (Oct.)	10,495	4,349	-	9,799	-	2,478
11 (Nov.)	11,056	4,327	-	10,945	-	2,589
12 (Dec.)	13,554	5,495	-	13,448	-	2,695

デスクトップ型 (タワー型及び一体型を含む)  
Desktop style(including tower type and unity type)

(4)

年 月 Year and Month	生産(P)		受入(R) Quantity(n)	出荷(Sh)		在庫(I) Quantity(n)
	数量(台) Quantity(n)	金額(百万円) (million yen)		販売(Sa) Quantity(n)	その他(O) Quantity(n)	
平成18年 (2006)	3,023,267	330,840	1,387,818	3,312,653	1,097,883	59,157
19 (2007)	2,938,855	300,297	1,249,057	3,140,845	1,052,016	9,948
20 (2008)	2,809,943	281,048	1,190,738	3,012,602	975,842	22,174
21 (2009)	2,406,509	216,761	964,983	2,583,901	798,608	11,157
22 (2010)	2,973,562	265,932	1,371,617	3,361,315	983,933	11,033
平成20年度 (08FY)	2,673,555	258,657	1,087,864	2,859,506	903,836	10,647
21 (09FY)	2,545,840	227,673	1,022,271	2,734,109	829,410	15,239
平成22年 1~3月 (Q1)	820,004	73,385	318,810	876,056	258,676	15,239
4~6月 (Q2)	651,645	62,117	330,086	737,156	231,741	28,044
7~9月 (Q3)	771,721	69,242	316,875	851,272	251,160	14,182
10~12月 (Q4)	730,192	61,188	405,846	896,831	242,356	11,033
平成22年 1月 (Jan.)	234,548	21,495	102,414	260,523	70,802	16,794
2 (Feb.)	249,598	23,362	108,770	257,769	88,920	28,473
3 (Mar.)	335,858	28,528	107,626	357,764	98,954	15,239
4 (Apr.)	238,338	23,610	107,720	262,670	83,702	14,925
5 (May)	175,148	15,944	68,773	188,070	57,507	13,269
6 (Jun.)	238,159	22,563	153,593	286,416	90,532	28,044
7 (Jul.)	232,890	21,112	88,124	249,436	73,209	26,387
8 (Aug.)	232,669	20,820	85,154	246,797	71,893	25,520
9 (Sep.)	306,162	27,310	143,597	355,039	106,058	14,182
10 (Oct.)	368,321	32,304	155,803	418,996	97,381	21,929
11 (Nov.)	166,453	14,187	116,529	216,678	64,426	23,807
12 (Dec.)	195,418	14,697	133,514	261,157	80,549	11,033

ノートブック型 (タブレット型を含む)  
Notebook style(including tablet type)

(5)

年 月 Year and Month	生産(P)		受入(R) Quantity(n)	出荷(Sh)		在庫(I) Quantity(n)
	数量(台) Quantity(n)	金額(百万円) (million yen)		販売(Sa)	その他(O)	
			数量(台) Quantity(n)	数量(台) Quantity(n)		
平成18年 (2006)	5,361,947	695,604	3,243,991	7,273,101	1,353,078	27,714
19 (2007)	5,239,989	655,187	3,404,306	7,281,915	1,353,047	37,056
20 (2008)	4,671,040	561,005	3,703,877	6,856,250	1,464,324	91,399
21 (2009)	4,098,657	407,625	3,584,491	6,398,601	1,347,801	28,145
22 (2010)	4,388,837	421,630	4,244,684	7,007,418	1,629,033	25,215
平成20年度 (08FY)	4,327,990	497,055	3,500,831	6,453,490	1,386,722	43,163
21 (09FY)	4,520,340	430,854	3,904,976	6,922,705	1,497,259	48,515
平成22年 1~3月 (Q1)	1,490,585	133,668	1,197,388	2,163,060	504,543	48,515
4~6月 (Q2)	1,060,834	107,844	944,386	1,647,780	323,528	82,427
7~9月 (Q3)	978,290	93,865	1,030,365	1,592,844	397,646	100,592
10~12月 (Q4)	859,128	86,253	1,072,545	1,603,734	403,316	25,215
平成22年 1月 (Jan.)	416,096	37,411	371,082	626,901	135,871	52,551
2 (Feb.)	483,394	43,194	396,298	681,132	172,372	78,739
3 (Mar.)	591,095	53,063	430,008	855,027	196,300	48,515
4 (Apr.)	350,506	37,372	310,368	568,863	93,814	46,712
5 (May)	317,159	31,272	214,246	438,790	92,526	46,801
6 (Jun.)	393,169	39,200	419,772	640,127	137,188	82,427
7 (Jul.)	302,327	30,273	285,881	485,807	114,040	70,788
8 (Aug.)	297,442	28,769	330,853	490,288	125,335	83,460
9 (Sep.)	378,521	34,823	413,631	616,749	158,271	100,592
10 (Oct.)	289,084	29,421	344,739	538,742	120,292	75,381
11 (Nov.)	265,900	29,420	302,771	469,895	113,786	60,371
12 (Dec.)	304,144	27,412	425,035	595,097	169,238	25,215

年 月 Year and Month	周辺装置 Peripheral equipments (6~15)	外部記憶装置 (内蔵型を含む) External storages (6~9)	磁気ディスク装置 Magnetic disk units (6)		光ディスク装置 Optical disk storages (7)	
	生産(P)		生産(P)		生産(P)	
	金額(百万円) (million yen)	金額(百万円) (million yen)	数量(台) Quantity(n)	金額(百万円) (million yen)	数量(台) Quantity(n)	金額(百万円) (million yen)
平成18年 (2006)	582,644	264,642	1,577,428	13,170	1,209,684	18,503
19 (2007)	529,923	256,097	1,036,496	7,775	663,365	10,697
20 (2008)	487,334	235,489	908,622	6,228	428,237	6,069
21 (2009)	363,823	178,949	492,537	3,067	259,459	3,008
22 (2010)	377,903	185,970	346,408	1,784	179,136	2,034
平成20年度 (08FY)	442,149	217,955	774,202	5,124	400,264	5,087
21 (09FY)	367,548	176,916	460,502	2,756	224,251	2,637
平成22年 1~3月 (Q1)	101,366	48,266	106,750	585	56,662	507
4~6月 (Q2)	89,698	43,117	72,860	381	66,537	585
7~9月 (Q3)	97,667	48,319	89,552	421	29,337	454
10~12月 (Q4)	89,172	46,268	77,246	397	26,600	488
平成22年 1月 (Jan.)	30,607	15,441	25,795	147	18,165	171
2 (Feb.)	29,900	13,287	33,380	194	24,587	225
3 (Mar.)	40,859	19,538	47,575	244	13,910	111
4 (Apr.)	31,139	15,708	17,112	102	24,363	203
5 (May)	24,465	10,149	28,874	140	20,531	169
6 (Jun.)	34,094	17,260	26,874	139	21,643	213
7 (Jul.)	31,166	15,004	27,164	131	10,090	146
8 (Aug.)	28,498	13,081	27,605	138	9,191	151
9 (Sep.)	38,003	20,234	34,783	152	10,056	157
10 (Oct.)	31,016	16,095	22,412	120	8,974	159
11 (Nov.)	28,240	13,947	27,802	133	9,633	176
12 (Dec.)	29,916	16,226	27,032	144	7,993	153

		ディスクアレイ装置 Disk drive array (8)		その他の外部記憶装置 Miscellaneous external storages (9)		入出力装置 Input-output units (10~15)		プリンタ Printers (10~12)	
年 月 Year and Month		生産(P)		生産(P)		生産(P)		生産(P)	
		数量(台) Quantity(n)	金額(百万円) (million yen)	数量(台) Quantity(n)	金額(百万円) (million yen)	金額(百万円) (million yen)	数量(台) Quantity(n)	金額(百万円) (million yen)	
平成18年	(2006)	34,035	187,658	465,779	45,311	318,002	4,470,003	200,550	
19	(2007)	39,917	206,274	361,059	31,351	273,826	4,213,539	163,480	
20	(2008)	43,589	198,354	277,220	24,838	251,845	4,269,213	146,255	
21	(2009)	37,586	153,962	202,114	18,912	184,874	4,102,270	115,515	
22	(2010)	38,351	167,336	189,415	14,816	191,933	4,044,315	121,068	
平成20年度	(08FY)	40,612	185,150	249,034	22,594	224,194	4,161,654	128,943	
21	(09FY)	39,247	154,547	211,425	16,976	190,632	4,212,218	120,357	
平成22年	1~3月 (Q1)	10,984	43,437	52,362	3,737	53,100	988,465	33,218	
	4~6月 (Q2)	10,798	38,482	41,232	3,669	46,581	1,048,777	29,862	
	7~9月 (Q3)	8,653	43,354	42,760	4,090	49,348	1,038,103	31,573	
	10~12月 (Q4)	7,916	42,063	53,061	3,320	42,904	968,970	26,415	
平成22年	1月 (Jan.)	3,185	13,972	16,535	1,151	15,166	341,065	9,414	
	2 (Feb.)	3,483	11,669	16,681	1,199	16,613	276,907	10,537	
	3 (Mar.)	4,316	17,796	19,146	1,387	21,321	370,493	13,267	
	4 (Apr.)	3,220	13,960	22,871	1,443	15,431	334,457	10,063	
	5 (May)	3,205	8,975	10,523	865	14,316	327,156	8,997	
	6 (Jun.)	4,373	15,547	7,838	1,361	16,834	387,164	10,802	
	7 (Jul.)	2,335	13,482	16,721	1,245	16,162	336,930	10,697	
	8 (Aug.)	2,672	11,528	14,751	1,264	15,417	326,584	9,698	
	9 (Sep.)	3,646	18,344	11,288	1,581	17,769	374,589	11,178	
	10 (Oct.)	2,622	14,747	19,987	1,069	14,921	344,979	9,395	
	11 (Nov.)	2,617	12,430	17,653	1,208	14,293	319,049	8,766	
	12 (Dec.)	2,677	14,886	15,421	1,043	13,690	304,942	8,254	

		インクジェットプリンタ Inkjet printers (10)		レーザープリンタ Laser printers (11)		その他のプリンタ Miscellaneous printers (12)	
年 月 Year and Month		生産(P)		生産(P)		生産(P)	
		数量(台) Quantity(n)	金額(百万円) (million yen)	数量(台) Quantity(n)	金額(百万円) (million yen)	数量(台) Quantity(n)	金額(百万円) (million yen)
平成18年	(2006)	394,825	33,739	1,169,103	110,227	2,906,075	56,584
19	(2007)	348,010	31,869	851,287	74,428	3,014,242	57,183
20	(2008)	336,513	22,905	834,290	67,662	3,098,410	55,688
21	(2009)	248,553	18,932	718,678	59,281	3,135,039	37,302
22	(2010)	215,282	20,997	725,939	58,640	3,103,094	41,431
平成20年度	(08FY)	337,050	21,904	754,802	60,918	3,069,802	46,121
21	(09FY)	238,686	19,797	741,252	59,600	3,232,280	40,960
平成22年	1~3月 (Q1)	63,237	5,340	184,969	15,177	740,259	12,701
	4~6月 (Q2)	61,831	5,557	183,347	14,527	803,599	9,778
	7~9月 (Q3)	50,244	5,317	196,518	15,935	791,341	10,321
	10~12月 (Q4)	39,970	4,783	161,105	13,001	767,895	8,631
平成22年	1月 (Jan.)	19,045	1,656	47,717	4,223	274,303	3,535
	2 (Feb.)	17,628	1,584	62,104	5,042	197,175	3,911
	3 (Mar.)	26,564	2,100	75,148	5,912	268,781	5,255
	4 (Apr.)	22,186	1,927	59,480	4,670	252,791	3,466
	5 (May)	19,414	1,770	53,330	4,278	254,412	2,949
	6 (Jun.)	20,231	1,860	70,537	5,579	296,396	3,363
	7 (Jul.)	19,416	1,904	66,998	5,526	250,516	3,267
	8 (Aug.)	12,906	1,537	56,185	4,753	257,493	3,408
	9 (Sep.)	17,922	1,876	73,335	5,656	283,332	3,646
	10 (Oct.)	16,602	1,778	59,787	4,516	268,590	3,101
	11 (Nov.)	12,821	1,437	54,929	4,434	251,299	2,895
	12 (Dec.)	10,547	1,568	46,389	4,051	248,006	2,635

モニター（電子計算機用）  
Display monitors  
(for electronic computers)  
(13~14)

液晶ディスプレイモニター  
Liquid crystal display monitors  
(13)

その他のモニター  
Miscellaneous display monitors  
(14)

年 月 Year and Month	生産(P)		生産(P)		生産(P)	
	数量(台) Quantity(n)	金額(百万円) (million yen)	数量(台) Quantity(n)	金額(百万円) (million yen)	数量(台) Quantity(n)	金額(百万円) (million yen)
平成18年 (2006)	1,850,680	87,192	1,769,560	73,687	81,120	13,505
19 (2007)	1,733,460	84,501	1,659,828	72,545	73,632	11,956
20 (2008)	1,676,357	87,311	1,585,392	73,892	90,965	13,419
21 (2009)	1,256,730	57,312	1,206,049	50,496	50,681	6,816
22 (2010)	1,326,686	61,753	1,224,166	49,937	102,520	11,816
平成20年度 (08FY)	1,554,779	77,773	1,479,000	66,423	75,779	11,350
21 (09FY)	1,291,371	59,264	1,226,276	51,357	65,095	7,907
平成22年						
1~3月 (Q1)	371,999	16,833	348,556	14,114	23,443	2,719
4~6月 (Q2)	284,099	14,727	257,651	11,793	26,448	2,934
7~9月 (Q3)	342,723	15,124	317,339	12,213	25,384	2,911
10~12月 (Q4)	327,865	15,069	300,620	11,817	27,245	3,252
平成22年						
1月 (Jan.)	113,431	5,033	105,869	4,159	7,562	874
2 (Feb.)	115,236	5,398	107,848	4,529	7,388	869
3 (Mar.)	143,332	6,402	134,839	5,426	8,493	976
4 (Apr.)	90,260	4,666	82,143	3,823	8,117	843
5 (May)	91,574	4,811	82,612	3,783	8,962	1,028
6 (Jun.)	102,265	5,250	92,896	4,187	9,369	1,063
7 (Jul.)	98,718	4,657	89,427	3,602	9,291	1,055
8 (Aug.)	120,875	5,143	112,958	4,250	7,917	893
9 (Sep.)	123,130	5,324	114,954	4,361	8,176	963
10 (Oct.)	108,552	5,014	99,318	3,924	9,234	1,090
11 (Nov.)	105,904	5,014	96,750	3,885	9,154	1,129
12 (Dec.)	113,409	5,041	104,552	4,008	8,857	1,033

その他の入出力装置  
Miscellaneous  
input-output units  
(15)

端末装置  
Terminal  
equipments  
(16~20)

金融用端末装置  
Banking terminals  
(16~17)

現金自動預払機  
(支払機を含む)  
Automatic teller machines  
(16)

年 月 Year and Month	生産(P)		生産(P)	生産(P)		生産(P)	
	数量(台) Quantity(n)	金額(百万円) (million yen)	金額(百万円) (million yen)	数量(台) Quantity(n)	金額(百万円) (million yen)	数量(台) Quantity(n)	金額(百万円) (million yen)
平成18年 (2006)	83,819	30,260	215,548	116,942	152,047	43,204	106,108
19 (2007)	80,192	25,845	243,025	164,925	178,796	76,884	129,095
20 (2008)	76,705	18,279	235,242	184,017	175,005	79,512	124,936
21 (2009)	43,345	12,047	148,366	84,781	111,300	40,286	83,819
22 (2010)	39,230	9,112	177,482	117,068	124,885	49,210	91,233
平成20年度 (08FY)	74,100	17,478	213,386	159,812	159,428	69,902	113,713
21 (09FY)	41,728	11,011	154,088	85,748	113,581	45,141	88,988
平成22年							
1~3月 (Q1)	10,999	3,049	49,956	25,797	34,111	12,210	26,229
4~6月 (Q2)	9,681	1,992	34,583	20,924	21,966	8,058	15,333
7~9月 (Q3)	11,140	2,651	48,922	34,745	34,503	14,989	25,558
10~12月 (Q4)	7,410	1,420	44,021	35,602	34,305	13,953	24,113
平成22年							
1月 (Jan.)	3,158	719	13,370	6,340	8,927	3,376	6,790
2 (Feb.)	3,841	678	14,839	8,754	10,389	3,948	7,529
3 (Mar.)	4,000	1,652	21,747	10,703	14,795	4,886	11,910
4 (Apr.)	3,265	702	11,272	6,252	7,109	2,463	4,722
5 (May)	2,866	508	10,553	5,881	6,570	2,353	4,610
6 (Jun.)	3,550	782	12,758	8,791	8,287	3,242	6,001
7 (Jul.)	4,361	808	13,183	10,473	9,245	3,962	6,290
8 (Aug.)	3,048	576	15,998	11,411	11,204	5,575	8,631
9 (Sep.)	3,731	1,267	19,741	12,861	14,054	5,452	10,637
10 (Oct.)	3,053	512	13,460	11,293	9,955	4,060	6,624
11 (Nov.)	2,442	513	15,120	12,224	11,887	4,511	8,260
12 (Dec.)	1,915	395	15,441	12,085	12,463	5,382	9,229

		その他の金融用端末装置 Other banking terminals		情報キオスク 端末装置 Kiosk terminals		携帯型専用端末装置 Handy terminals	
		( 1 7 )		( 1 8 )		( 1 9 )	
年 月		生産(P)		生産(P)		生産(P)	
Year and Month		数量(台) Quantity(n)	金額(百万円) (million yen)	数量(台) Quantity(n)	金額(百万円) (million yen)	数量(台) Quantity(n)	金額(百万円) (million yen)
平成18年	(2006)	73,738	45,939	4,199	4,832	325,443	23,423
19	(2007)	88,041	49,701	1,625	1,953	357,984	19,261
20	(2008)	104,505	50,069	1,206	1,354	306,804	17,451
21	(2009)	44,495	27,481	826	1,009	196,225	13,728
22	(2010)	67,858	33,652	3,155	1,528	265,478	18,874
平成20年度	(08FY)	89,910	45,715	1,003	1,164	275,032	15,743
21	(09FY)	40,607	24,593	1,460	1,167	208,647	17,081
平成22年	1～3月 (Q1)	13,587	7,882	857	507	86,139	7,362
	4～6月 (Q2)	12,866	6,633	871	268	71,142	4,871
	7～9月 (Q3)	19,756	8,945	671	380	62,909	3,815
	10～12月 (Q4)	21,649	10,192	756	373	45,288	2,826
平成22年	1月 (Jan.)	2,964	2,137	205	86	28,810	2,709
	2 (Feb.)	4,806	2,860	213	105	24,964	2,063
	3 (Mar.)	5,817	2,885	439	316	32,365	2,590
	4 (Apr.)	3,789	2,387	338	77	25,698	2,057
	5 (May)	3,528	1,960	269	63	22,319	1,655
	6 (Jun.)	5,549	2,286	264	128	23,125	1,159
	7 (Jul.)	6,511	2,955	156	62	24,842	1,273
	8 (Aug.)	5,836	2,573	194	86	18,344	1,090
	9 (Sep.)	7,409	3,417	321	232	19,723	1,452
	10 (Oct.)	7,233	3,331	169	95	13,851	1,062
	11 (Nov.)	7,713	3,627	191	104	16,110	887
	12 (Dec.)	6,703	3,234	396	174	15,327	877

		その他の端末装置 Other terminal units		プラズマモニター Plasma monitor		プロジェクタ Projector	
		( 2 0 )		( 2 1 )		( 2 2 )	
年 月		生産(P)		生産(P)		生産(P)	
Year and Month		数量(台) Quantity(n)	金額(百万円) (million yen)	数量(台) Quantity(n)	金額(百万円) (million yen)	数量(台) Quantity(n)	金額(百万円) (million yen)
平成18年	(2006)	115,128	35,246	156,416	31,758	601,990	89,521
19	(2007)	195,096	43,015	84,660	14,453	723,671	107,707
20	(2008)	191,816	41,432	62,607	12,270	608,670	87,215
21	(2009)	92,518	22,329	34,134	7,917	549,098	59,225
22	(2010)	258,109	32,195	30,128	8,458	579,816	74,153
平成20年度	(08FY)	163,532	37,051	51,213	10,966	521,900	74,133
21	(09FY)	137,144	22,259	35,143	8,154	625,439	65,420
平成22年	1～3月 (Q1)	80,290	7,976	10,117	2,199	158,390	18,607
	4～6月 (Q2)	58,902	7,478	8,632	2,519	156,875	18,497
	7～9月 (Q3)	57,236	10,224	5,861	1,650	133,516	19,646
	10～12月 (Q4)	61,681	6,517	5,518	2,090	131,035	17,403
平成22年	1月 (Jan.)	20,455	1,648	606	379	55,192	6,326
	2 (Feb.)	27,394	2,282	4,415	886	57,165	6,464
	3 (Mar.)	32,441	4,046	5,096	934	46,033	5,817
	4 (Apr.)	21,513	2,029	3,160	945	59,672	6,344
	5 (May)	19,847	2,265	3,209	802	45,738	5,544
	6 (Jun.)	17,542	3,184	2,263	772	51,465	6,609
	7 (Jul.)	21,458	2,603	2,554	775	47,913	6,576
	8 (Aug.)	12,474	3,618	2,355	561	34,082	5,732
	9 (Sep.)	23,304	4,003	952	314	51,521	7,338
	10 (Oct.)	20,850	2,348	1,618	502	51,130	6,037
	11 (Nov.)	20,651	2,242	2,866	704	47,510	5,942
	12 (Dec.)	20,180	1,927	1,034	884	32,395	5,424

38 電気計測器及び 電子応用装置  Electric measuring instrument and Associated electronic equipment	電気計測器及び電子応用装置 Electric measuring instrument and Associated electronic equipment (1~43)			電気計測器 Electric measuring instruments (1~28)	
	年 月 Year and Month	生産(P)		生産(P)	
		金額(百万円) (million yen)		金額(百万円) (million yen)	
平成18年 (2006)		1,672,299		607,485	
19 (2007)		1,649,848		564,752	
20 (2008)		1,362,015		404,722	
21 (2009)		969,086		275,838	
22 (2010)		1,279,261		395,379	
平成20年度 (08FY)		1,217,674		345,507	
21 (09FY)		1,034,516		299,084	
平成22年	1~3月 (Q1)	350,245		99,342	
	4~6月 (Q2)	268,722		88,748	
	7~9月 (Q3)	353,160		116,902	
	10~12月 (Q4)	307,134		90,387	
平成22年	1月 (Jan.)	81,682		23,919	
	2 (Feb.)	99,865		28,778	
	3 (Mar.)	168,698		46,645	
	4 (Apr.)	79,915		25,756	
	5 (May)	85,597		27,012	
	6 (Jun.)	103,210		35,980	
	7 (Jul.)	102,449		32,491	
	8 (Aug.)	104,677		34,659	
	9 (Sep.)	146,034		49,752	
	10 (Oct.)	95,718		31,173	
	11 (Nov.)	107,884		29,725	
	12 (Dec.)	103,532		29,489	

電気計器  
Electrical meters

(1~2)

年 月 Year and Month	生産(P)		受入(R) Quantity(n)	出荷(Sh)			在庫(I) Quantity(n)
	数量(個) Quantity(n)	金額(百万円) (million yen)		販売(Sa)		その他(O) Quantity(n)	
			数量(個) Quantity(n)	金額(百万円) (million yen)	数量(個) Quantity(n)		
平成18年 (2006)	3,800,041	44,455	571,452	4,079,415	44,116	328,530	184,030
19 (2007)	3,446,524	38,981	547,698	3,753,366	39,329	314,941	203,521
20 (2008)	3,379,271	37,034	513,631	3,607,028	36,704	276,215	210,292
21 (2009)	3,690,219	36,953	368,321	3,876,203	37,187	190,722	201,686
22 (2010)	4,328,664	44,147	51,954	4,401,399	45,695	19,623	181,207
平成20年度 (08FY)	3,389,779	35,966	464,853	3,621,321	36,230	250,544	196,119
21 (09FY)	4,017,540	39,927	290,938	4,172,355	40,368	146,910	205,249
平成22年	1~3月 (Q1)	1,159,041	33,960	1,192,717	12,010	16,640	205,249
	4~6月 (Q2)	1,065,592	5,749	1,015,850	10,710	1,105	259,641
	7~9月 (Q3)	1,019,114	7,462	1,068,737	11,310	778	216,702
	10~12月 (Q4)	1,084,917	4,783	1,124,095	11,665	1,100	181,207
平成22年	1月 (Jan.)	375,449	29,755	401,882	3,820	14,569	191,034
	2 (Feb.)	371,707	2,671	375,090	3,861	1,310	189,012
	3 (Mar.)	411,885	1,534	415,745	4,329	761	205,249
	4 (Apr.)	369,256	2,004	343,024	3,522	443	233,048
	5 (May)	323,220	1,591	306,372	3,378	308	251,179
	6 (Jun.)	373,116	2,154	366,454	3,810	354	259,641
	7 (Jul.)	359,061	2,377	350,642	3,623	251	270,186
	8 (Aug.)	329,681	2,793	352,492	3,827	332	249,836
	9 (Sep.)	330,372	2,292	365,603	3,860	195	216,702
	10 (Oct.)	373,080	2,433	379,266	3,934	271	212,678
	11 (Nov.)	361,161	1,089	382,457	3,971	617	191,854
	12 (Dec.)	350,676	1,261	362,372	3,760	212	181,207



指示計器  
Indicating instruments

(1)

年 月 Year and Month	生産(P)		受入(R) Quantity(n)	出荷(Sh)			在庫(I) Quantity(n)
	数量(個) Quantity(n)	金額(百万円) (million yen)		販売(Sa)		その他(O) Quantity(n)	
				数量(個) Quantity(n)	金額(百万円) (million yen)		
平成18年 (2006)	1,172,040	6,491	552,156	1,422,685	6,894	305,107	17,463
19 (2007)	1,140,688	6,347	536,012	1,370,592	6,727	305,674	17,884
20 (2008)	1,048,914	5,865	498,551	1,275,316	6,134	274,215	15,823
21 (2009)	807,497	4,293	347,763	969,875	4,590	186,680	14,309
22 (2010)	889,049	4,804	30,697	890,312	5,233	17,941	25,808
平成20年度 (08FY)	989,425	5,468	451,128	1,195,367	5,709	247,151	13,606
21 (09FY)	815,222	4,374	268,758	940,687	4,657	144,426	12,473
平成22年 1~3月 (Q1)	215,040	1,244	29,615	230,324	1,361	16,167	12,473
4~6月 (Q2)	205,070	1,091	274	198,172	1,133	842	18,809
7~9月 (Q3)	218,514	1,118	350	215,099	1,287	502	22,072
10~12月 (Q4)	250,425	1,351	458	246,717	1,452	430	25,808
平成22年 1月 (Jan.)	73,543	404	27,769	87,179	427	14,324	14,118
2 (Feb.)	71,643	423	1,534	72,436	440	1,255	13,604
3 (Mar.)	69,854	417	312	70,709	494	588	12,473
4 (Apr.)	69,421	362	13	67,281	367	352	14,280
5 (May)	62,029	335	76	59,541	345	273	16,571
6 (Jun.)	73,620	394	185	71,350	421	217	18,809
7 (Jul.)	71,766	370	207	70,896	439	181	19,705
8 (Aug.)	70,460	352	67	68,802	399	210	21,220
9 (Sep.)	76,288	396	76	75,401	449	111	22,072
10 (Oct.)	80,879	447	41	78,057	452	143	24,792
11 (Nov.)	84,315	446	132	82,862	489	172	26,205
12 (Dec.)	85,231	458	285	85,798	511	115	25,808

電力量計  
Watt-hour meters

(2)

年 月 Year and Month	生産(P)		受入(R) Quantity(n)	出荷(Sh)			在庫(I) Quantity(n)
	数量(個) Quantity(n)	金額(百万円) (million yen)		販売(Sa)		その他(O) Quantity(n)	
				数量(個) Quantity(n)	金額(百万円) (million yen)		
平成18年 (2006)	2,628,001	37,964	19,296	2,656,730	37,222	23,423	166,567
19 (2007)	2,305,836	32,634	11,686	2,382,774	32,602	9,267	185,637
20 (2008)	2,330,357	31,169	15,080	2,331,712	30,570	2,000	194,469
21 (2009)	2,882,722	32,660	20,558	2,906,328	32,597	4,042	187,377
22 (2010)	3,439,615	39,343	21,257	3,511,087	40,462	1,682	155,399
平成20年度 (08FY)	2,400,354	30,498	13,725	2,425,954	30,521	3,393	182,513
21 (09FY)	3,202,318	35,553	22,180	3,231,668	35,711	2,484	192,776
平成22年 1~3月 (Q1)	944,001	10,093	4,345	962,393	10,649	473	192,776
4~6月 (Q2)	860,522	9,993	5,475	817,678	9,577	263	240,832
7~9月 (Q3)	800,600	9,509	7,112	853,638	10,023	276	194,630
10~12月 (Q4)	834,492	9,748	4,325	877,378	10,213	670	155,399
平成22年 1月 (Jan.)	301,906	3,199	1,986	314,703	3,393	245	176,916
2 (Feb.)	300,064	3,289	1,137	302,654	3,421	55	175,408
3 (Mar.)	342,031	3,605	1,222	345,036	3,835	173	192,776
4 (Apr.)	299,835	3,434	1,991	275,743	3,155	91	218,768
5 (May)	261,191	3,180	1,515	246,831	3,033	35	234,608
6 (Jun.)	299,496	3,379	1,969	295,104	3,389	137	240,832
7 (Jul.)	287,295	3,217	2,170	279,746	3,184	70	250,481
8 (Aug.)	259,221	3,153	2,726	283,690	3,428	122	228,616
9 (Sep.)	254,084	3,139	2,216	290,202	3,411	84	194,630
10 (Oct.)	292,201	3,394	2,392	301,209	3,482	128	187,886
11 (Nov.)	276,846	3,213	957	299,595	3,482	445	165,649
12 (Dec.)	265,445	3,141	976	276,574	3,249	97	155,399

電気測定器  
Electric test and  
measuring equipment  
(3~16)

電圧・電流・電力測定器  
Voltage current and power measuring

(3)

年 月 Year and Month	生産(P)		生産(P)		受入(R)	出荷(Sh)			在庫(I)
	金額(百万円) (million yen)	数量(台) Quantity(n)	金額(百万円) (million yen)	数量(台) Quantity(n)	数量(台) Quantity(n)	販売(Sa)		その他(O)	数量(台) Quantity(n)
						数量(台) Quantity(n)	金額(百万円) (million yen)	数量(台) Quantity(n)	
平成18年 (2006)	415,506	600,793	11,516	739,378	1,278,012	13,180	64,138	11,298	
19 (2007)	369,756	677,444	11,994	533,763	1,088,295	12,965	110,161	24,045	
20 (2008)	219,725	688,462	11,671	568,956	1,135,950	12,411	86,794	58,716	
21 (2009)	114,821	406,468	7,722	325,398	692,596	8,369	72,209	25,764	
22 (2010)	220,188	526,911	11,393	480,405	951,714	12,349	61,802	19,528	
平成20年度 (08FY)	169,202	634,317	10,472	535,653	1,056,231	11,098	88,061	41,923	
21 (09FY)	138,068	435,585	8,493	368,033	742,526	9,116	80,752	22,257	
平成22年									
1~3月 (Q1)	51,671	134,187	2,872	135,114	248,589	3,103	24,219	22,257	
4~6月 (Q2)	51,943	135,216	2,670	124,412	236,815	2,819	12,511	32,549	
7~9月 (Q3)	67,763	122,281	2,989	109,829	227,899	3,292	10,080	26,474	
10~12月 (Q4)	48,811	135,227	2,862	111,050	238,411	3,135	14,992	19,528	
平成22年									
1月 (Jan.)	11,857	43,729	761	39,420	68,995	786	8,124	31,794	
2 (Feb.)	15,243	43,527	834	41,750	79,039	908	8,062	29,970	
3 (Mar.)	24,571	46,931	1,277	53,944	100,555	1,409	8,033	22,257	
4 (Apr.)	14,553	50,125	834	40,074	79,457	862	4,111	28,888	
5 (May)	15,540	42,771	877	37,957	73,345	919	4,166	32,095	
6 (Jun.)	21,850	42,320	959	46,381	84,013	1,038	4,234	32,549	
7 (Jul.)	19,092	39,107	891	41,903	81,390	991	3,013	29,155	
8 (Aug.)	20,151	40,722	965	31,927	74,002	1,092	2,926	24,670	
9 (Sep.)	28,520	42,452	1,133	35,999	72,507	1,209	4,141	26,474	
10 (Oct.)	16,746	45,836	903	32,534	77,189	1,003	4,814	22,840	
11 (Nov.)	16,429	44,170	986	41,558	82,815	1,066	5,185	20,568	
12 (Dec.)	15,636	45,221	973	36,958	78,407	1,066	4,993	19,528	

波形測定器  
Waveform measuring equipment

(4)

年 月 Year and Month	生産(P)		受入(R)		出荷(Sh)			在庫(I)
	数量(台) Quantity(n)	金額(百万円) (million yen)	数量(台) Quantity(n)	数量(台) Quantity(n)	販売(Sa)		その他(O)	数量(台) Quantity(n)
					数量(台) Quantity(n)	金額(百万円) (million yen)	数量(台) Quantity(n)	
平成18年 (2006)	27,347	14,921	435	28,747	15,182	183	1,295	
19 (2007)	26,409	13,645	1,314	27,944	13,990	460	613	
20 (2008)	23,501	11,812	984	23,995	11,868	594	503	
21 (2009)	8,838	4,943	240	9,246	4,962	67	268	
22 (2010)	11,942	6,259	898	12,729	6,229	100	289	
平成20年度 (08FY)	19,558	9,837	547	19,588	9,779	613	356	
21 (09FY)	9,775	5,276	194	10,116	5,149	55	164	
平成22年								
1~3月 (Q1)	3,588	1,815	27	3,708	1,778	21	164	
4~6月 (Q2)	2,661	1,092	85	2,721	1,088	43	146	
7~9月 (Q3)	3,106	1,848	391	3,371	1,810	9	263	
10~12月 (Q4)	2,587	1,504	395	2,929	1,553	27	289	
平成22年								
1月 (Jan.)	1,087	568	12	1,126	552	7	234	
2 (Feb.)	965	480	5	1,002	460	-	202	
3 (Mar.)	1,536	767	10	1,580	766	14	164	
4 (Apr.)	715	282	35	764	288	17	133	
5 (May)	983	427	9	989	409	22	114	
6 (Jun.)	963	383	41	968	391	4	146	
7 (Jul.)	952	620	137	992	595	-	243	
8 (Aug.)	977	609	94	971	538	9	334	
9 (Sep.)	1,177	619	160	1,408	677	-	263	
10 (Oct.)	930	480	183	1,083	551	-	293	
11 (Nov.)	900	460	108	1,005	461	14	282	
12 (Dec.)	757	564	104	841	541	13	289	

無線通信測定器  
Audio communication measuring instruments

(5)

年 月 Year and Month	生産(P)		受入(R) Quantity(n)	出荷(Sh)			在庫(I) Quantity(n)
	数量(台) Quantity(n)	金額(百万円) (million yen)		販売(Sa)		その他(O)	
			数量(台) Quantity(n)	金額(百万円) (million yen)	数量(台) Quantity(n)	数量(台) Quantity(n)	
平成18年 (2006)	22,035	20,492	6,555	20,514	20,658	5,876	6,494
19 (2007)	17,393	20,090	3,924	17,985	19,767	3,374	6,464
20 (2008)	13,765	15,199	2,798	14,588	15,236	3,268	5,172
21 (2009)	8,260	9,524	1,894	8,420	9,919	1,705	5,201
22 (2010)	17,601	18,838	4,402	16,788	19,056	4,109	6,657
平成20年度 (08FY)	11,858	12,586	2,377	12,276	12,756	2,012	5,055
21 (09FY)	10,464	12,775	2,562	10,823	12,972	2,441	5,163
平成22年 1~3月 (Q1)	4,503	5,432	1,079	4,891	5,616	1,079	5,163
4~6月 (Q2)	3,415	3,754	1,019	3,141	3,794	978	5,478
7~9月 (Q3)	4,547	5,377	924	4,270	5,381	1,113	5,566
10~12月 (Q4)	5,136	4,275	1,380	4,486	4,265	939	6,657
平成22年 1月 (Jan.)	1,210	1,005	350	1,166	1,018	340	5,605
2 (Feb.)	1,800	1,106	426	1,558	1,170	420	5,853
3 (Mar.)	1,493	3,321	303	2,167	3,428	319	5,163
4 (Apr.)	907	975	214	874	972	189	5,221
5 (May)	1,003	889	288	921	903	279	5,312
6 (Jun.)	1,505	1,890	517	1,346	1,919	510	5,478
7 (Jul.)	1,473	1,838	331	1,570	1,849	338	5,374
8 (Aug.)	1,795	1,134	296	1,111	1,133	401	5,943
9 (Sep.)	1,279	2,405	297	1,589	2,399	374	5,566
10 (Oct.)	2,035	1,194	312	2,026	1,178	305	5,582
11 (Nov.)	1,568	1,220	576	1,249	1,237	269	6,208
12 (Dec.)	1,533	1,861	492	1,211	1,850	365	6,657

半導体・IC測定器  
Semiconductor characteristic measuring

ミックスドシグナルICテスト  
Mixed signal IC testers

ロジックICテスト  
Logic IC testers

(6~10)

(6)

(7)

年 月 Year and Month	生産(P)		生産(P)		生産(P)	
	数量(台) Quantity(n)	金額(百万円) (million yen)	数量(台) Quantity(n)	金額(百万円) (million yen)	数量(台) Quantity(n)	金額(百万円) (million yen)
平成18年 (2006)	11,900	283,367	1,344	39,325	1,015	50,298
19 (2007)	9,952	237,291	1,048	16,093	695	40,488
20 (2008)	7,550	102,669	×	×	454	32,144
21 (2009)	6,151	42,608	×	×	153	19,180
22 (2010)	22,988	119,160	×	×	872	56,028
平成20年度 (08FY)	6,672	68,710	×	×	325	27,023
21 (09FY)	7,462	61,125	×	×	296	25,435
平成22年 1~3月 (Q1)	2,673	25,804	×	×	179	10,761
4~6月 (Q2)	5,692	29,130	×	×	266	15,906
7~9月 (Q3)	5,678	40,092	×	×	328	18,295
10~12月 (Q4)	8,945	24,134	×	×	99	11,066
平成22年 1月 (Jan.)	318	5,372	×	×	32	2,193
2 (Feb.)	733	7,965	×	×	63	3,290
3 (Mar.)	1,622	12,467	×	×	84	5,278
4 (Apr.)	744	8,290	×	×	74	4,567
5 (May)	2,450	8,170	×	×	78	4,724
6 (Jun.)	2,498	12,670	×	×	114	6,615
7 (Jul.)	2,559	10,676	×	×	74	4,821
8 (Aug.)	1,517	11,951	×	×	86	4,978
9 (Sep.)	1,602	17,465	×	×	168	8,496
10 (Oct.)	3,737	9,247	×	×	38	4,124
11 (Nov.)	1,684	8,448	×	×	24	3,428
12 (Dec.)	3,524	6,439	×	×	37	3,514

メモリ I C テスタ  
Memory IC testers

I C 測定関連機器  
IC testing peripheral equipment

表示器・半導体測定器  
Displayed and semiconductor test equipment

(8)

(9)

(10)

年 月 Year and Month	生産(P)		生産(P)		生産(P)	
	数量(台) Quantity(n)	金額(百万円) (million yen)	数量(台) Quantity(n)	金額(百万円) (million yen)	数量(台) Quantity(n)	金額(百万円) (million yen)
平成18年 (2006)	995	110,557	1,733	59,138	6,813	24,049
19 (2007)	1,199	124,218	1,024	39,385	×	×
20 (2008)	×	×	525	19,812	×	×
21 (2009)	×	×	174	8,188	5,494	4,788
22 (2010)	×	×	656	15,547	20,820	12,131
平成20年度 (08FY)	×	×	352	13,310	5,424	8,062
21 (09FY)	×	×	217	10,921	6,493	6,292
平成22年 1~3月 (Q1)	×	×	73	3,327	2,258	2,657
4~6月 (Q2)	×	×	420	3,748	4,842	2,187
7~9月 (Q3)	×	×	104	5,744	5,020	3,621
10~12月 (Q4)	×	×	59	2,728	8,700	3,666
平成22年 1月 (Jan.)	×	×	23	962	233	715
2 (Feb.)	×	×	23	1,066	606	968
3 (Mar.)	×	×	27	1,299	1,419	974
4 (Apr.)	×	×	12	1,084	603	558
5 (May)	×	×	380	662	1,939	767
6 (Jun.)	×	×	28	2,002	2,300	862
7 (Jul.)	×	×	32	1,590	2,396	813
8 (Aug.)	×	×	35	1,897	1,327	1,578
9 (Sep.)	×	×	37	2,257	1,297	1,230
10 (Oct.)	×	×	23	1,086	3,644	1,230
11 (Nov.)	×	×	16	755	1,607	1,488
12 (Dec.)	×	×	20	887	3,449	948

回路素子・材料測定器  
Component test and electric magnetic material measuring equipment

(11)

年 月 Year and Month	生産(P)		受入(R) Quantity(n)	出荷(Sh)		在庫(I) Quantity(n)
	数量(台) Quantity(n)	金額(百万円) (million yen)		数量(台) Quantity(n)	金額(百万円) (million yen)	
平成18年 (2006)	50,211	4,909	17,294	67,236	5,108	601
19 (2007)	50,049	4,196	12,923	62,790	4,316	90
20 (2008)	45,258	3,292	9,874	54,915	3,407	172
21 (2009)	35,976	1,864	6,596	42,610	1,960	204
22 (2010)	47,729	3,122	-	47,304	3,127	199
平成20年度 (08FY)	41,352	2,447	9,300	51,174	2,577	161
21 (09FY)	39,135	2,156	4,376	43,339	2,222	183
平成22年 1~3月 (Q1)	11,701	663	-	11,578	677	18
4~6月 (Q2)	12,472	859	-	12,236	841	28
7~9月 (Q3)	12,090	878	-	12,215	879	21
10~12月 (Q4)	11,466	722	-	11,275	730	132
平成22年 1月 (Jan.)	3,083	169	-	3,093	160	4
2 (Feb.)	3,965	232	-	4,053	254	9
3 (Mar.)	4,653	262	-	4,432	263	5
4 (Apr.)	4,621	283	-	4,628	282	2
5 (May)	4,045	293	-	3,875	295	5
6 (Jun.)	3,806	283	-	3,733	264	21
7 (Jul.)	4,078	297	-	3,996	298	12
8 (Aug.)	4,155	286	-	4,559	280	3
9 (Sep.)	3,857	295	-	3,660	301	6
10 (Oct.)	4,064	234	-	4,025	227	6
11 (Nov.)	3,760	237	-	3,535	243	63
12 (Dec.)	3,642	251	-	3,715	260	63

伝送特性測定器  
Transmission characteristic instruments

(12~13)

年 月 Year and Month	生産(P)		受入(R) Quantity(n)	出荷(Sh)			在庫(I) Quantity(n)
	数量(台) Quantity(n)	金額(百万円) (million yen)		販売(Sa)		その他(O) Quantity(n)	
			数量(台) Quantity(n)	金額(百万円) (million yen)	数量(台) Quantity(n)		数量(台) Quantity(n)
平成18年 (2006)	7,969	9,473	1,639	8,357	9,277	1,735	2,653
19 (2007)	6,625	8,423	996	6,810	8,529	1,036	2,428
20 (2008)	5,131	6,518	605	5,574	7,188	615	1,975
21 (2009)	2,670	4,546	385	2,915	4,749	394	1,721
22 (2010)	3,607	4,609	568	3,555	4,607	593	1,748
平成20年度 (08FY)	4,139	4,909	477	4,649	5,371	483	1,884
21 (09FY)	2,929	5,594	440	3,127	5,572	462	1,664
平成22年 1~3月 (Q1)	1,025	1,808	148	1,069	1,815	161	1,664
4~6月 (Q2)	1,005	832	132	909	819	135	1,757
7~9月 (Q3)	802	964	123	848	981	125	1,709
10~12月 (Q4)	775	1,005	165	729	992	172	1,748
平成22年 1月 (Jan.)	278	498	43	266	479	43	1,733
2 (Feb.)	362	551	69	309	543	80	1,775
3 (Mar.)	385	759	36	494	793	38	1,664
4 (Apr.)	407	228	46	327	197	46	1,744
5 (May)	345	302	41	306	305	41	1,783
6 (Jun.)	253	302	45	276	317	48	1,757
7 (Jul.)	234	315	41	276	319	41	1,715
8 (Aug.)	247	244	39	216	238	39	1,746
9 (Sep.)	321	405	43	356	424	45	1,709
10 (Oct.)	334	270	69	301	264	69	1,742
11 (Nov.)	260	276	52	221	274	56	1,777
12 (Dec.)	181	459	44	207	454	47	1,748

ネットワーク用  
for network

(12)

年 月 Year and Month	生産(P)		受入(R) Quantity(n)	出荷(Sh)			在庫(I) Quantity(n)
	数量(台) Quantity(n)	金額(百万円) (million yen)		販売(Sa)		その他(O) Quantity(n)	
			数量(台) Quantity(n)	金額(百万円) (million yen)	数量(台) Quantity(n)		数量(台) Quantity(n)
平成18年 (2006)	3,410	5,615	986	3,528	5,471	1,029	1,232
19 (2007)	2,651	4,524	549	2,694	4,496	558	1,180
20 (2008)	2,443	4,146	279	2,822	4,497	284	796
21 (2009)	876	2,519	238	1,094	2,670	247	569
22 (2010)	1,717	4,048	548	1,678	4,045	572	584
平成20年度 (08FY)	1,714	2,980	203	2,210	3,335	207	693
21 (09FY)	1,116	3,570	326	1,281	3,550	347	507
平成22年 1~3月 (Q1)	484	1,391	128	534	1,398	140	507
4~6月 (Q2)	485	783	132	398	770	135	591
7~9月 (Q3)	376	919	123	419	935	125	546
10~12月 (Q4)	372	955	165	327	942	172	584
平成22年 1月 (Jan.)	170	329	38	154	310	38	585
2 (Feb.)	150	393	54	117	385	65	607
3 (Mar.)	164	669	36	263	703	37	507
4 (Apr.)	133	195	46	43	164	46	597
5 (May)	213	296	41	203	300	41	607
6 (Jun.)	139	292	45	152	306	48	591
7 (Jul.)	115	304	41	146	307	41	560
8 (Aug.)	116	229	39	92	223	39	584
9 (Sep.)	145	386	43	181	405	45	546
10 (Oct.)	145	244	69	109	237	69	582
11 (Nov.)	115	262	52	86	261	56	607
12 (Dec.)	112	449	44	132	444	47	584

端末用  
for terminal

( 1 3 )

年 月 Year and Month	生産(P)		受入(R) Quantity(n)	出荷(Sh)			在庫(I) Quantity(n)
	数量(台) Quantity(n)	金額(百万円) (million yen)		販売(Sa)		その他(O) Quantity(n)	
				数量(台) Quantity(n)	金額(百万円) (million yen)		
平成18年 (2006)	4,559	3,858	653	4,829	3,806	706	1,421
19 (2007)	3,974	3,899	447	4,116	4,033	478	1,248
20 (2008)	2,688	2,372	326	2,752	2,691	331	1,179
21 (2009)	1,794	2,027	147	1,821	2,079	147	1,152
22 (2010)	1,890	561	20	1,877	562	21	1,164
平成20年度 (08FY)	2,425	1,929	274	2,439	2,036	276	1,191
21 (09FY)	1,813	2,024	114	1,846	2,022	115	1,157
平成22年 1~3月 (Q1)	541	417	20	535	417	21	1,157
4~6月 (Q2)	520	49	-	511	49	-	1,166
7~9月 (Q3)	426	45	-	429	46	-	1,163
10~12月 (Q4)	403	50	-	402	50	-	1,164
平成22年 1月 (Jan.)	108	169	5	112	169	5	1,148
2 (Feb.)	212	158	15	192	158	15	1,168
3 (Mar.)	221	90	-	231	90	1	1,157
4 (Apr.)	274	33	-	284	33	-	1,147
5 (May)	132	6	-	103	5	-	1,176
6 (Jun.)	114	10	-	124	11	-	1,166
7 (Jul.)	119	11	-	130	12	-	1,155
8 (Aug.)	131	15	-	124	15	-	1,162
9 (Sep.)	176	19	-	175	19	-	1,163
10 (Oct.)	189	26	-	192	27	-	1,160
11 (Nov.)	145	14	-	135	13	-	1,170
12 (Dec.)	69	10	-	75	10	-	1,164

光測定器  
Optical measuring instruments

( 1 4 )

年 月 Year and Month	生産(P)		受入(R) Quantity(n)	出荷(Sh)			在庫(I) Quantity(n)
	数量(台) Quantity(n)	金額(百万円) (million yen)		販売(Sa)		その他(O) Quantity(n)	
				数量(台) Quantity(n)	金額(百万円) (million yen)		
平成18年 (2006)	9,866	7,019	2,287	10,550	7,029	2,304	1,548
19 (2007)	8,158	9,894	1,399	8,231	9,564	1,400	1,474
20 (2008)	6,828	9,720	756	6,963	9,865	757	1,338
21 (2009)	5,186	5,686	2,436	5,194	6,085	2,436	1,327
22 (2010)	9,664	8,326	5,471	9,749	8,228	5,498	1,214
平成20年度 (08FY)	5,923	8,604	713	6,032	8,524	714	1,263
21 (09FY)	6,176	6,070	3,374	6,576	6,098	3,379	857
平成22年 1~3月 (Q1)	2,114	2,146	1,220	2,578	2,055	1,225	857
4~6月 (Q2)	2,218	1,564	1,200	1,904	1,547	1,216	1,155
7~9月 (Q3)	2,843	2,635	1,512	2,748	2,650	1,516	1,246
10~12月 (Q4)	2,489	1,981	1,539	2,519	1,976	1,541	1,214
平成22年 1月 (Jan.)	583	508	408	454	500	408	1,456
2 (Feb.)	727	533	511	871	534	515	1,308
3 (Mar.)	804	1,105	301	1,253	1,021	302	857
4 (Apr.)	625	346	431	365	345	431	1,117
5 (May)	653	462	420	490	419	420	1,280
6 (Jun.)	940	756	349	1,049	783	365	1,155
7 (Jul.)	724	596	425	779	612	429	1,096
8 (Aug.)	1,264	767	730	843	766	730	1,517
9 (Sep.)	855	1,272	357	1,126	1,272	357	1,246
10 (Oct.)	872	573	579	819	572	579	1,299
11 (Nov.)	728	657	345	857	659	347	1,168
12 (Dec.)	889	751	615	843	745	615	1,214

測定用記録計・データ処理装置  
Recorders and data processing equipment for test and measurement

( 1 5 )

年 月 Year and Month	生産(P)		受入(R) Quantity(n)	出荷(Sh)			在庫(I) Quantity(n)
	数量(台) Quantity(n)	金額(百万円) (million yen)		販売(Sa)		その他(O)	
			数量(台) Quantity(n)	金額(百万円) (million yen)	数量(台) Quantity(n)	数量(台) Quantity(n)	
平成18年 (2006)	133,688	10,101	552	132,397	10,190	1,824	10,342
19 (2007)	163,852	8,840	745	157,310	8,898	920	16,709
20 (2008)	175,977	8,855	83	174,219	8,755	435	18,097
21 (2009)	116,462	6,151	22	125,283	6,277	261	9,049
22 (2010)	121,575	6,679	2,100	123,339	6,654	898	8,687
平成20年度 (08FY)	159,126	7,932	49	161,902	8,065	347	13,108
21 (09FY)	116,522	5,780	973	122,931	5,857	278	7,394
平成22年 1~3月 (Q1)	30,234	1,961	973	32,783	2,072	79	7,394
4~6月 (Q2)	30,423	1,551	724	28,471	1,361	191	9,879
7~9月 (Q3)	29,021	1,594	269	30,537	1,594	285	8,347
10~12月 (Q4)	31,897	1,573	134	31,548	1,627	343	8,687
平成22年 1月 (Jan.)	7,813	650	327	8,630	644	12	8,547
2 (Feb.)	9,923	511	100	10,987	505	37	7,546
3 (Mar.)	12,498	800	546	13,166	923	30	7,394
4 (Apr.)	10,530	444	326	9,584	363	16	8,650
5 (May)	9,076	509	331	7,804	438	33	10,220
6 (Jun.)	10,817	598	67	11,083	560	142	9,879
7 (Jul.)	10,359	508	43	11,070	504	197	9,014
8 (Aug.)	8,461	473	126	8,541	462	39	9,021
9 (Sep.)	10,201	613	100	10,926	628	49	8,347
10 (Oct.)	10,523	464	129	9,380	450	99	9,520
11 (Nov.)	10,233	588	-	10,636	629	104	9,113
12 (Dec.)	11,141	521	5	11,532	548	140	8,687

その他の電気測定器  
Miscellaneous test and  
measuring equipment  
( 1 6 )

工業用計測制御機器  
Industrial for measuring  
equipment instruments  
( 1 7 ~ 2 8 )

プロセスオートメーション用計測制御機器  
Industrial measuring equipment  
instrument for process automation  
( 1 7 ~ 2 7 )

年 月 Year and Month	生産(P)	生産(P)	生産(P)
	金額(百万円) (million yen)	金額(百万円) (million yen)	金額(百万円) (million yen)
平成18年 (2006)	53,708	147,524	145,102
19 (2007)	55,383	156,015	153,268
20 (2008)	49,989	147,963	145,622
21 (2009)	31,777	124,064	122,501
22 (2010)	41,802	131,044	129,485
平成20年度 (08FY)	43,705	140,339	138,081
21 (09FY)	30,799	121,089	119,674
平成22年 1~3月 (Q1)	9,170	36,334	35,978
4~6月 (Q2)	10,491	25,721	25,343
7~9月 (Q3)	11,386	38,512	38,129
10~12月 (Q4)	10,755	30,477	30,035
平成22年 1月 (Jan.)	2,326	8,459	8,342
2 (Feb.)	3,031	9,823	9,714
3 (Mar.)	3,813	18,052	17,922
4 (Apr.)	2,871	7,407	7,258
5 (May)	3,611	7,957	7,848
6 (Jun.)	4,009	10,357	10,237
7 (Jul.)	3,351	9,812	9,703
8 (Aug.)	3,722	11,003	10,878
9 (Sep.)	4,313	17,697	17,548
10 (Oct.)	3,381	10,586	10,469
11 (Nov.)	3,557	9,637	9,463
12 (Dec.)	3,817	10,254	10,103

発信器  
Detector, transducer and transmitters

( 1 7 ~ 2 1 )

年 月 Year and Month	生産(P)		受入(R) Quantity(n)	出荷(Sh)			在庫(I) Quantity(n)
	数量(台) Quantity(n)	金額(百万円) (million yen)		販売(Sa)		その他(O) Quantity(n)	
				数量(台) Quantity(n)	金額(百万円) (million yen)		
平成18年 (2006)	1,734,707	57,954	296,002	2,009,442	59,637	8,024	102,642
19 (2007)	1,815,559	63,633	264,850	2,030,702	64,955	2,348	148,554
20 (2008)	1,727,175	59,902	216,206	1,937,770	62,516	263	152,739
21 (2009)	1,467,727	48,963	135,439	1,654,531	67,472	1,025	104,606
22 (2010)	1,927,736	54,072	223,112	2,161,470	61,201	212	93,804
平成20年度 (08FY)	1,655,184	58,033	194,927	1,861,534	60,247	452	133,607
21 (09FY)	1,550,575	47,847	144,159	1,740,046	69,610	755	88,635
平成22年 1~3月 (Q1)	454,622	13,925	44,638	515,303	17,672	-	88,635
4~6月 (Q2)	458,998	11,482	56,200	505,618	12,100	69	98,115
7~9月 (Q3)	513,683	15,688	61,377	579,891	17,189	72	93,137
10~12月 (Q4)	500,433	12,977	60,897	560,658	14,240	71	93,804
平成22年 1月 (Jan.)	133,731	3,701	12,116	151,931	6,947	-	97,893
2 (Feb.)	146,833	4,300	16,017	168,295	4,485	-	92,535
3 (Mar.)	174,058	5,924	16,505	195,077	6,240	-	88,635
4 (Apr.)	145,789	3,512	15,982	160,423	3,578	10	89,985
5 (May)	141,008	3,571	19,287	153,570	3,684	-	96,658
6 (Jun.)	172,201	4,399	20,931	191,625	4,838	59	98,115
7 (Jul.)	164,286	4,760	19,796	187,941	5,274	-	94,223
8 (Aug.)	160,513	4,826	18,785	178,188	5,024	25	95,298
9 (Sep.)	188,884	6,102	22,796	213,762	6,891	47	93,137
10 (Oct.)	165,147	4,891	21,367	178,768	5,088	-	100,975
11 (Nov.)	168,357	3,989	19,529	190,292	4,888	56	98,487
12 (Dec.)	166,929	4,097	20,001	191,598	4,264	15	93,804

温度計  
Thermometers

( 1 7 )

年 月 Year and Month	生産(P)		受入(R) Quantity(n)	出荷(Sh)			在庫(I) Quantity(n)
	数量(台) Quantity(n)	金額(百万円) (million yen)		販売(Sa)		その他(O) Quantity(n)	
				数量(台) Quantity(n)	金額(百万円) (million yen)		
平成18年 (2006)	583,961	9,188	205,001	788,655	10,347	-	1,295
19 (2007)	569,761	10,345	197,951	767,940	11,418	1	1,035
20 (2008)	523,400	10,886	160,448	683,826	11,539	-	1,057
21 (2009)	592,245	9,973	95,839	689,214	10,732	1	4,040
22 (2010)	819,364	10,331	164,429	983,972	11,161	-	3,861
平成20年度 (08FY)	540,490	11,016	135,701	675,897	11,516	-	5,096
21 (09FY)	630,563	9,748	113,052	744,599	10,526	1	4,170
平成22年 1~3月 (Q1)	186,847	2,673	36,528	223,245	2,832	-	4,170
4~6月 (Q2)	189,523	2,410	41,687	231,339	2,638	-	4,041
7~9月 (Q3)	225,206	2,650	44,710	269,902	2,900	-	4,055
10~12月 (Q4)	217,788	2,598	41,504	259,486	2,791	-	3,861
平成22年 1月 (Jan.)	60,045	780	11,206	71,912	801	-	3,379
2 (Feb.)	60,671	821	11,747	72,340	870	-	3,457
3 (Mar.)	66,131	1,072	13,575	78,993	1,161	-	4,170
4 (Apr.)	58,277	779	13,070	71,469	843	-	4,048
5 (May)	60,665	775	12,391	73,234	859	-	3,870
6 (Jun.)	70,581	856	16,226	86,636	936	-	4,041
7 (Jul.)	70,709	902	14,221	85,130	983	-	3,841
8 (Aug.)	70,279	825	14,348	84,307	904	-	4,161
9 (Sep.)	84,218	923	16,141	100,465	1,013	-	4,055
10 (Oct.)	71,344	846	14,735	86,164	923	-	3,970
11 (Nov.)	72,895	853	14,082	87,434	946	-	3,513
12 (Dec.)	73,549	899	12,687	85,888	922	-	3,861



圧力計  
Pressure gauge

( 1 8 )

年 月 Year and Month	生産(P)		受入(R) Quantity(n)	出荷(Sh)			在庫(I) Quantity(n)
	数量(台) Quantity(n)	金額(百万円) (million yen)		販売(Sa)		その他(O) Quantity(n)	
				数量(台) Quantity(n)	金額(百万円) (million yen)		
平成18年 (2006)	296,984	10,832	21	295,116	10,844	-	19,876
19 (2007)	344,714	12,464	4	336,985	12,454	4	27,582
20 (2008)	342,401	11,400	287	341,450	11,470	-	28,820
21 (2009)	280,130	9,236	313	291,031	9,385	-	18,230
22 (2010)	374,721	9,237	512	376,374	9,393	-	17,090
平成20年度 (08FY)	327,865	10,977	475	331,621	11,187	-	23,599
21 (09FY)	300,258	9,048	260	308,394	9,114	-	15,721
平成22年 1~3月 (Q1)	90,698	2,379	137	93,344	2,435	-	15,721
4~6月 (Q2)	90,346	2,144	107	87,893	2,118	-	18,281
7~9月 (Q3)	100,296	2,635	186	101,690	2,717	-	17,073
10~12月 (Q4)	93,381	2,079	82	93,447	2,123	-	17,090
平成22年 1月 (Jan.)	23,941	640	49	24,607	655	-	17,613
2 (Feb.)	29,760	752	44	31,119	768	-	16,298
3 (Mar.)	36,997	987	44	37,618	1,012	-	15,721
4 (Apr.)	29,133	631	6	28,327	618	-	16,533
5 (May)	26,612	694	22	25,104	667	-	18,063
6 (Jun.)	34,601	819	79	34,462	833	-	18,281
7 (Jul.)	31,071	808	36	31,947	815	-	17,441
8 (Aug.)	32,642	847	61	32,425	865	-	17,719
9 (Sep.)	36,583	980	89	37,318	1,037	-	17,073
10 (Oct.)	29,684	671	21	28,165	688	-	18,615
11 (Nov.)	33,147	714	26	33,845	726	-	17,942
12 (Dec.)	30,550	694	35	31,437	709	-	17,090

流量計  
Flow gauge

( 1 9 )

年 月 Year and Month	生産(P)		受入(R) Quantity(n)	出荷(Sh)			在庫(I) Quantity(n)
	数量(台) Quantity(n)	金額(百万円) (million yen)		販売(Sa)		その他(O) Quantity(n)	
				数量(台) Quantity(n)	金額(百万円) (million yen)		
平成18年 (2006)	67,100	10,312	8,576	67,801	9,697	7,463	5,803
19 (2007)	97,126	11,598	5,743	100,154	11,154	2,101	6,368
20 (2008)	81,717	10,876	5,699	85,998	10,726	193	7,878
21 (2009)	49,057	9,126	3,354	53,790	8,645	489	5,999
22 (2010)	98,630	11,004	4,062	101,596	10,494	212	6,877
平成20年度 (08FY)	73,016	10,770	4,163	77,302	10,370	122	6,293
21 (09FY)	54,869	8,829	3,465	58,757	8,307	479	6,318
平成22年 1~3月 (Q1)	19,258	3,021	1,196	20,172	2,955	-	6,318
4~6月 (Q2)	20,792	2,086	854	22,172	1,958	69	5,698
7~9月 (Q3)	29,099	3,228	1,218	29,540	3,144	72	6,370
10~12月 (Q4)	29,481	2,669	794	29,712	2,437	71	6,877
平成22年 1月 (Jan.)	5,933	765	366	6,461	740	-	5,820
2 (Feb.)	5,686	940	316	6,096	901	-	5,776
3 (Mar.)	7,639	1,316	514	7,615	1,314	-	6,318
4 (Apr.)	5,807	670	107	6,180	606	10	6,054
5 (May)	6,263	591	368	6,713	552	-	5,935
6 (Jun.)	8,722	825	379	9,279	800	59	5,698
7 (Jul.)	9,322	934	344	9,503	917	-	5,828
8 (Aug.)	9,254	967	418	9,625	937	25	5,850
9 (Sep.)	10,523	1,327	456	10,412	1,290	47	6,370
10 (Oct.)	12,138	1,080	190	12,412	1,014	-	6,316
11 (Nov.)	8,878	766	311	8,263	648	56	7,171
12 (Dec.)	8,465	823	293	9,037	775	15	6,877

差圧計  
Differential pressure transmitter

( 2 0 )

年 月 Year and Month	生産(P)		受入(R) Quantity(n)	出荷(Sh)			在庫(I) Quantity(n)
	数量(台) Quantity(n)	金額(百万円) (million yen)		販売(Sa)		その他(O) Quantity(n)	
				数量(台) Quantity(n)	金額(百万円) (million yen)		
平成18年 (2006)	135,013	14,779	-	135,015	14,779	-	-
19 (2007)	164,465	17,288	-	164,465	17,288	-	-
20 (2008)	163,759	16,104	-	163,754	16,103	-	-
21 (2009)	135,227	11,678	-	135,297	11,678	-	-
22 (2010)	142,591	11,438	1	142,591	11,438	-	-
平成20年度 (08FY)	159,907	15,222	-	159,907	15,222	-	-
21 (09FY)	132,236	11,072	-	132,306	11,072	-	-
平成22年 1~3月 (Q1)	33,955	2,976	-	33,955	2,976	-	-
4~6月 (Q2)	33,696	2,751	-	33,696	2,751	-	-
7~9月 (Q3)	43,332	3,221	-	43,331	3,221	-	-
10~12月 (Q4)	31,608	2,490	1	31,609	2,490	-	-
平成22年 1月 (Jan.)	9,874	754	-	9,873	754	-	1
2 (Feb.)	10,083	956	-	10,080	955	-	4
3 (Mar.)	13,998	1,266	-	14,002	1,267	-	-
4 (Apr.)	9,403	828	-	9,403	828	-	-
5 (May)	10,480	864	-	10,480	864	-	-
6 (Jun.)	13,813	1,059	-	13,813	1,059	-	-
7 (Jul.)	12,692	1,044	-	12,692	1,044	-	-
8 (Aug.)	13,703	950	-	13,703	950	-	-
9 (Sep.)	16,937	1,227	-	16,936	1,227	-	-
10 (Oct.)	8,329	759	1	8,330	759	-	-
11 (Nov.)	11,491	886	-	11,490	886	-	1
12 (Dec.)	11,788	845	-	11,789	845	-	-

その他の発信器  
Miscellaneous detector transmitter

( 2 1 )

年 月 Year and Month	生産(P)		受入(R) Quantity(n)	出荷(Sh)			在庫(I) Quantity(n)
	数量(台) Quantity(n)	金額(百万円) (million yen)		販売(Sa)		その他(O) Quantity(n)	
				数量(台) Quantity(n)	金額(百万円) (million yen)		
平成18年 (2006)	651,649	12,843	82,404	722,855	13,970	561	75,668
19 (2007)	639,493	11,938	61,152	661,158	12,641	242	113,569
20 (2008)	615,898	10,636	49,772	662,742	12,678	70	114,984
21 (2009)	411,068	8,950	35,933	485,199	27,032	535	76,337
22 (2010)	492,430	12,062	54,108	556,937	18,715	-	65,976
平成20年度 (08FY)	553,906	10,048	54,588	616,807	11,952	330	98,619
21 (09FY)	432,649	9,150	27,382	495,990	30,591	275	62,426
平成22年 1~3月 (Q1)	123,864	2,876	6,777	144,587	6,474	-	62,426
4~6月 (Q2)	124,641	2,091	13,552	130,518	2,635	-	70,095
7~9月 (Q3)	115,750	3,954	15,263	135,428	5,207	-	65,639
10~12月 (Q4)	128,175	3,141	18,516	146,404	4,399	-	65,976
平成22年 1月 (Jan.)	33,938	762	495	39,078	3,997	-	71,080
2 (Feb.)	40,633	831	3,910	48,660	991	-	67,000
3 (Mar.)	49,293	1,283	2,372	56,849	1,486	-	62,426
4 (Apr.)	43,169	604	2,799	45,044	683	-	63,350
5 (May)	36,988	647	6,506	38,039	742	-	68,790
6 (Jun.)	44,484	840	4,247	47,435	1,210	-	70,095
7 (Jul.)	40,492	1,072	5,195	48,669	1,515	-	67,113
8 (Aug.)	34,635	1,237	3,958	38,128	1,368	-	67,568
9 (Sep.)	40,623	1,645	6,110	48,631	2,324	-	65,639
10 (Oct.)	43,652	1,535	6,420	43,697	1,704	-	72,074
11 (Nov.)	41,946	770	5,110	49,260	1,682	-	69,860
12 (Dec.)	42,577	836	6,986	53,447	1,013	-	65,976

受信計  
Receiving instruments

( 2 2 )

年 月 Year and Month	生産(P)		受入(R) Quantity(n)	出荷(Sh)			在庫(I) Quantity(n)
	数量(台) Quantity(n)	金額(百万円) (million yen)		販売(Sa)		その他(O) Quantity(n)	
				数量(台) Quantity(n)	金額(百万円) (million yen)		
平成18年 (2006)	1,164,023	18,322	49,286	1,031,258	18,442	188,159	16,676
19 (2007)	1,049,870	17,073	41,992	948,572	17,491	152,918	7,987
20 (2008)	936,789	14,792	35,543	843,230	14,958	129,894	8,532
21 (2009)	601,760	9,983	26,730	524,840	10,018	105,861	7,670
22 (2010)	756,329	14,078	30,808	725,191	19,127	55,837	15,147
平成20年度 (08FY)	824,531	13,295	29,950	736,685	13,228	118,878	8,458
21 (09FY)	631,787	10,752	29,563	569,173	12,077	94,614	7,371
平成22年 1~3月 (Q1)	173,833	3,355	11,058	171,486	4,653	14,046	7,371
4~6月 (Q2)	180,627	3,317	6,307	171,205	4,581	14,778	8,664
7~9月 (Q3)	198,436	3,698	6,275	189,114	4,846	13,507	11,096
10~12月 (Q4)	203,433	3,708	7,168	193,386	5,047	13,506	15,147
平成22年 1月 (Jan.)	44,961	917	3,920	43,475	1,407	4,670	8,520
2 (Feb.)	63,789	1,110	3,421	63,468	1,500	4,742	7,634
3 (Mar.)	65,083	1,328	3,717	64,543	1,746	4,634	7,371
4 (Apr.)	66,376	1,085	1,712	62,910	1,503	5,774	6,889
5 (May)	55,887	1,074	1,741	52,199	1,860	4,502	7,930
6 (Jun.)	58,364	1,158	2,854	56,096	1,218	4,502	8,664
7 (Jul.)	61,726	1,164	1,743	58,320	1,376	4,503	9,424
8 (Aug.)	67,672	1,209	2,585	64,687	1,639	4,502	10,606
9 (Sep.)	69,038	1,325	1,947	66,107	1,831	4,502	11,096
10 (Oct.)	67,720	1,231	2,837	64,766	1,521	4,502	12,499
11 (Nov.)	70,210	1,237	1,556	66,224	1,580	4,502	13,653
12 (Dec.)	65,503	1,240	2,775	62,396	1,946	4,502	15,147

プロセス用分析計  
Analyzer for processing

( 2 3 )

年 月 Year and Month	生産(P)		受入(R) Quantity(n)	出荷(Sh)			在庫(I) Quantity(n)
	数量(台) Quantity(n)	金額(百万円) (million yen)		販売(Sa)		その他(O) Quantity(n)	
				数量(台) Quantity(n)	金額(百万円) (million yen)		
平成18年 (2006)	20,878	12,767	412	20,888	13,198	416	18
19 (2007)	26,358	14,367	266	26,578	15,037	54	10
20 (2008)	29,059	11,916	331	29,389	12,700	2	9
21 (2009)	22,847	9,267	294	23,143	9,901	-	15
22 (2010)	26,065	10,359	306	26,374	10,967	2	10
平成20年度 (08FY)	27,768	11,418	278	28,040	12,111	2	12
21 (09FY)	23,220	9,048	261	23,489	9,599	-	13
平成22年 1~3月 (Q1)	7,619	3,299	83	7,704	3,475	-	13
4~6月 (Q2)	5,438	1,893	36	5,479	1,967	1	7
7~9月 (Q3)	6,679	2,918	116	6,793	3,067	1	9
10~12月 (Q4)	6,329	2,249	71	6,398	2,458	-	10
平成22年 1月 (Jan.)	1,911	741	51	1,968	806	-	9
2 (Feb.)	2,315	954	16	2,332	1,013	-	8
3 (Mar.)	3,393	1,604	16	3,404	1,656	-	13
4 (Apr.)	1,639	559	19	1,663	582	-	8
5 (May)	1,800	551	6	1,805	576	-	9
6 (Jun.)	1,999	783	11	2,011	809	1	7
7 (Jul.)	1,857	666	39	1,896	708	1	6
8 (Aug.)	1,830	752	34	1,863	793	-	7
9 (Sep.)	2,992	1,500	43	3,034	1,566	-	9
10 (Oct.)	2,152	684	5	2,158	714	-	7
11 (Nov.)	2,109	745	9	2,117	787	-	8
12 (Dec.)	2,068	820	57	2,123	957	-	10

プロセス監視制御システム  
Monitoring and control systems for processing

( 2 4 ~ 2 6 )

年 月 Year and Month	生産(P)		受入(R) Quantity(n)	出荷(Sh)			在庫(I) Quantity(n)
	数量(台) Quantity(n)	金額(百万円) (million yen)		販売(Sa)		その他(O) Quantity(n)	
				数量(台) Quantity(n)	金額(百万円) (million yen)		
平成18年 (2006)	112,001	34,604	336	116,340	34,487	1,648	5,135
19 (2007)	130,787	38,159	101	125,997	38,018	1,731	8,295
20 (2008)	145,220	37,668	176	145,938	37,686	598	7,135
21 (2009)	112,292	35,462	295	110,505	35,582	1,083	8,134
22 (2010)	134,616	34,087	-	131,546	34,039	910	10,288
平成20年度 (08FY)	136,344	36,042	-	130,774	36,036	575	9,114
21 (09FY)	110,331	32,788	295	113,073	32,849	1,055	5,612
平成22年 1~3月 (Q1)	27,792	10,213	-	30,100	10,199	214	5,612
4~6月 (Q2)	31,256	5,364	-	27,113	5,253	264	9,491
7~9月 (Q3)	31,082	11,155	-	33,769	11,193	294	6,504
10~12月 (Q4)	44,486	7,355	-	40,564	7,394	138	10,288
平成22年 1月 (Jan.)	7,164	1,996	-	8,055	1,971	41	7,202
2 (Feb.)	7,720	2,179	-	9,002	2,174	80	5,840
3 (Mar.)	12,908	6,038	-	13,043	6,054	93	5,612
4 (Apr.)	9,604	1,097	-	9,165	1,074	79	5,972
5 (May)	9,303	1,573	-	7,791	1,534	64	7,420
6 (Jun.)	12,349	2,694	-	10,157	2,645	121	9,491
7 (Jul.)	12,667	2,033	-	10,661	2,013	103	11,394
8 (Aug.)	10,394	2,881	-	12,127	2,894	65	9,596
9 (Sep.)	8,021	6,241	-	10,981	6,286	126	6,504
10 (Oct.)	11,355	2,521	-	10,692	2,499	35	7,132
11 (Nov.)	13,393	2,340	-	12,945	2,401	62	7,518
12 (Dec.)	19,738	2,494	-	16,927	2,494	41	10,288

プロセスコンピュータシステム  
Process computer systems

( 2 4 )

年 月 Year and Month	生産(P)		受入(R) Quantity(n)	出荷(Sh)			在庫(I) Quantity(n)
	数量(台) Quantity(n)	金額(百万円) (million yen)		販売(Sa)		その他(O) Quantity(n)	
				数量(台) Quantity(n)	金額(百万円) (million yen)		
平成18年 (2006)	118	1,605	-	118	1,605	-	-
19 (2007)	×	×	-	×	×	-	-
20 (2008)	×	×	-	×	×	-	-
21 (2009)	×	×	-	×	×	-	-
22 (2010)	×	×	-	×	×	-	-
平成20年度 (08FY)	×	×	-	×	×	-	-
21 (09FY)	×	×	-	×	×	-	-
平成22年 1~3月 (Q1)	×	×	-	×	×	-	-
4~6月 (Q2)	×	×	-	×	×	-	-
7~9月 (Q3)	×	×	-	×	×	-	-
10~12月 (Q4)	×	×	-	×	×	-	-
平成22年 1月 (Jan.)	×	×	-	×	×	-	-
2 (Feb.)	×	×	-	×	×	-	-
3 (Mar.)	×	×	-	×	×	-	-
4 (Apr.)	×	×	-	×	×	-	-
5 (May)	×	×	-	×	×	-	-
6 (Jun.)	×	×	-	×	×	-	-
7 (Jul.)	×	×	-	×	×	-	-
8 (Aug.)	×	×	-	×	×	-	-
9 (Sep.)	×	×	-	×	×	-	-
10 (Oct.)	×	×	-	×	×	-	-
11 (Nov.)	×	×	-	×	×	-	-
12 (Dec.)	×	×	-	×	×	-	-

デジタル計装制御システム  
Distributed control systems

(25)

年 月 Year and Month	生産(P)		受入(R) Quantity(n)	出荷(Sh)			在庫(I) Quantity(n)
	数量(台) Quantity(n)	金額(百万円) (million yen)		販売(Sa)		その他(O)	
	数量(台) Quantity(n)	金額(百万円) (million yen)	数量(台) Quantity(n)	数量(台) Quantity(n)	金額(百万円) (million yen)	数量(台) Quantity(n)	数量(台) Quantity(n)
平成18年 (2006)	3,407	20,084	-	2,636	19,967	771	-
19 (2007)	×	×	-	×	×	×	-
20 (2008)	×	×	-	×	×	×	-
21 (2009)	×	×	20	×	×	×	-
22 (2010)	×	×	-	×	×	×	-
平成20年度 (08FY)	×	×	-	×	×	×	-
21 (09FY)	×	×	20	×	×	×	-
平成22年 1~3月 (Q1)	×	×	-	×	×	×	-
4~6月 (Q2)	×	×	-	×	×	×	-
7~9月 (Q3)	×	×	-	×	×	×	-
10~12月 (Q4)	×	×	-	×	×	×	-
平成22年 1月 (Jan.)	×	×	-	×	×	×	-
2 (Feb.)	×	×	-	×	×	×	-
3 (Mar.)	×	×	-	×	×	×	-
4 (Apr.)	×	×	-	×	×	×	-
5 (May)	×	×	-	×	×	×	-
6 (Jun.)	×	×	-	×	×	×	-
7 (Jul.)	×	×	-	×	×	×	-
8 (Aug.)	×	×	-	×	×	×	-
9 (Sep.)	×	×	-	×	×	×	-
10 (Oct.)	×	×	-	×	×	×	-
11 (Nov.)	×	×	-	×	×	×	-
12 (Dec.)	×	×	-	×	×	×	-

その他のプロセス監視制御システム  
Miscellaneous monitoring and controlsystem  
for processing  
(26)

その他のプロセスオート  
メーション用計測制御機器  
Miscellaneous industrial measuring equipment  
instrument for process automation  
(27)

年 月 Year and Month	生産(P)		受入(R) Quantity(n)	出荷(Sh)			在庫(I) Quantity(n)	生産(P) 金額(百万円) (million yen)
	数量(台) Quantity(n)	金額(百万円) (million yen)		販売(Sa)		その他(O)		
	数量(台) Quantity(n)	金額(百万円) (million yen)	数量(台) Quantity(n)	数量(台) Quantity(n)	金額(百万円) (million yen)	数量(台) Quantity(n)	数量(台) Quantity(n)	金額(百万円) (million yen)
平成18年 (2006)	108,476	12,915	336	113,586	12,915	877	5,135	21,455
19 (2007)	127,131	13,696	101	122,949	13,648	1,123	8,295	20,036
20 (2008)	142,134	13,024	176	143,121	13,096	349	7,135	21,344
21 (2009)	108,415	12,631	275	107,084	12,815	607	8,134	18,826
22 (2010)	129,548	10,742	-	126,984	10,795	410	10,288	16,889
平成20年度 (08FY)	133,103	13,223	-	127,943	13,303	185	9,114	19,293
21 (09FY)	106,472	11,674	275	109,605	11,785	644	5,612	19,239
平成22年 1~3月 (Q1)	26,504	3,771	-	28,942	3,784	84	5,612	5,186
4~6月 (Q2)	30,258	1,883	-	26,270	1,803	109	9,491	3,287
7~9月 (Q3)	29,391	2,633	-	32,194	2,693	184	6,504	4,670
10~12月 (Q4)	43,395	2,455	-	39,578	2,515	33	10,288	3,746
平成22年 1月 (Jan.)	6,857	679	-	7,787	662	2	7,202	987
2 (Feb.)	7,332	878	-	8,675	886	19	5,840	1,171
3 (Mar.)	12,315	2,214	-	12,480	2,236	63	5,612	3,028
4 (Apr.)	9,421	508	-	9,037	496	24	5,972	1,005
5 (May)	9,044	606	-	7,582	577	14	7,420	1,079
6 (Jun.)	11,793	769	-	9,651	730	71	9,491	1,203
7 (Jul.)	11,943	503	-	9,972	490	68	11,394	1,080
8 (Aug.)	10,036	730	-	11,824	754	10	9,596	1,210
9 (Sep.)	7,412	1,400	-	10,398	1,449	106	6,504	2,380
10 (Oct.)	10,791	671	-	10,163	656	-	7,132	1,142
11 (Nov.)	13,136	840	-	12,718	907	32	7,518	1,152
12 (Dec.)	19,468	944	-	16,697	952	1	10,288	1,452

ファクトリーオートメーション用計測制御機器  
Industrial measuring equipment instrument for factory automation

(28)

年 月 Year and Month	生産(P)		受入(R) Quantity(n)	出荷(Sh)			在庫(I) Quantity(n)
	数量(台) Quantity(n)	金額(百万円) (million yen)		販売(Sa)		その他(O)	
	数量(台) Quantity(n)	金額(百万円) (million yen)	数量(台) Quantity(n)	数量(台) Quantity(n)	金額(百万円) (million yen)	数量(台) Quantity(n)	数量(台) Quantity(n)
平成18年 (2006)	43,130	2,422	-	43,137	2,470	-	-
19 (2007)	47,672	2,747	-	47,672	2,640	-	-
20 (2008)	39,080	2,341	-	39,080	2,420	-	-
21 (2009)	33,345	1,563	-	33,345	1,622	-	-
22 (2010)	36,354	1,559	-	36,610	1,539	-	-
平成20年度 (08FY)	39,077	2,258	-	39,077	2,333	-	-
21 (09FY)	32,583	1,415	-	32,634	1,409	-	-
平成22年 1~3月 (Q1)	9,111	356	-	9,162	310	-	-
4~6月 (Q2)	7,979	378	-	7,979	381	-	-
7~9月 (Q3)	9,535	383	-	9,530	388	-	-
10~12月 (Q4)	9,729	442	-	9,939	460	-	-
平成22年 1月 (Jan.)	2,825	117	-	2,876	67	-	-
2 (Feb.)	2,774	109	-	2,774	112	-	-
3 (Mar.)	3,512	130	-	3,512	131	-	-
4 (Apr.)	2,652	149	-	2,652	152	-	-
5 (May)	2,655	109	-	2,655	109	-	-
6 (Jun.)	2,672	120	-	2,672	120	-	-
7 (Jul.)	2,617	109	-	2,617	109	-	-
8 (Aug.)	3,196	125	-	3,196	129	-	-
9 (Sep.)	3,722	149	-	3,717	150	-	-
10 (Oct.)	2,773	117	-	2,773	117	-	-
11 (Nov.)	4,259	174	-	4,259	182	-	-
12 (Dec.)	2,697	151	-	2,907	161	-	-

ガス警報器  
Gas alarm

(29)

年 月 Year and Month	生産(P)		受入(R) Quantity(n)	出荷(Sh)			在庫(I) Quantity(n)
	数量(個) Quantity(n)	金額(百万円) (million yen)		販売(Sa)		その他(O)	
	数量(個) Quantity(n)	金額(百万円) (million yen)	数量(個) Quantity(n)	数量(個) Quantity(n)	金額(百万円) (million yen)	数量(個) Quantity(n)	数量(個) Quantity(n)
平成18年 (2006)	4,979,625	11,905	136,241	5,029,404	15,526	53,065	357,244
19 (2007)	5,226,461	12,474	140,530	5,326,003	16,728	69,959	328,273
20 (2008)	5,093,508	12,020	123,621	5,161,816	15,814	57,965	328,708
21 (2009)	4,742,028	11,335	×	4,787,786	14,670	×	305,826
22 (2010)	4,560,705	10,606	67,397	4,617,286	13,988	25,733	290,919
平成20年度 (08FY)	5,071,290	11,962	×	5,104,123	15,704	×	270,852
21 (09FY)	4,586,264	10,979	×	4,682,045	14,158	×	213,759
平成22年 1~3月 (Q1)	1,115,073	2,562	20,337	1,219,303	3,588	8,174	213,759
4~6月 (Q2)	1,293,692	2,963	17,880	1,246,901	3,752	2,316	276,114
7~9月 (Q3)	1,182,433	2,808	14,940	1,218,575	3,706	11,876	243,036
10~12月 (Q4)	969,507	2,273	14,240	932,507	2,942	3,367	290,919
平成22年 1月 (Jan.)	319,294	737	6,230	335,974	1,006	2,439	292,937
2 (Feb.)	379,889	871	6,310	386,496	1,115	1,591	291,049
3 (Mar.)	415,890	954	7,797	496,833	1,467	4,144	213,759
4 (Apr.)	437,348	1,000	8,661	442,951	1,317	368	216,449
5 (May)	396,037	891	5,939	369,024	1,081	1,900	247,501
6 (Jun.)	460,307	1,072	3,280	434,926	1,354	48	276,114
7 (Jul.)	409,917	980	5,520	426,478	1,309	9,615	255,458
8 (Aug.)	379,236	903	6,400	364,189	1,122	1,069	275,836
9 (Sep.)	393,280	925	3,020	427,908	1,275	1,192	243,036
10 (Oct.)	322,554	790	6,120	329,369	1,049	3,097	239,244
11 (Nov.)	323,910	749	3,520	291,027	920	149	275,508
12 (Dec.)	323,043	734	4,600	312,111	973	121	290,919

		電子応用装置 Associated electronic equipment (30~43)		X線装置 X-ray equipment (30~32)		医用 Medical X-ray systems (30~31)		医科・歯科用 Medical use Dental use (30)	
年 月		生産(P)		生産(P)		生産(P)		生産(P)	
Year and Month		金額(百万円) (million yen)	数量(台) Quantity(n)	金額(百万円) (million yen)	数量(台) Quantity(n)	金額(百万円) (million yen)	数量(台) Quantity(n)	金額(百万円) (million yen)	数量(台) Quantity(n)
平成18年	(2006)	1,052,909	26,296	217,102	23,096	204,308	20,329	77,826	
19	(2007)	1,072,622	27,245	216,383	23,637	201,836	20,976	78,228	
20	(2008)	945,273	24,491	189,405	20,640	173,847	18,166	75,083	
21	(2009)	681,913	22,446	166,598	17,523	148,653	15,145	68,790	
22	(2010)	873,276	25,289	179,256	20,667	161,753	17,681	76,258	
平成20年度	(08FY)	860,205	24,944	179,199	20,452	161,856	18,066	72,790	
21	(09FY)	724,453	22,532	170,530	17,992	153,720	15,477	73,050	
平成22年	1~3月 (Q1)	248,341	6,818	55,535	5,695	51,028	4,944	27,514	
	4~6月 (Q2)	177,011	5,678	34,976	4,794	31,774	4,196	14,138	
	7~9月 (Q3)	233,450	6,872	49,263	5,604	44,475	4,738	20,368	
	10~12月 (Q4)	214,474	5,921	39,482	4,574	34,476	3,803	14,238	
平成22年	1月 (Jan.)	57,026	1,896	12,444	1,495	10,970	1,288	5,634	
	2 (Feb.)	70,216	1,925	14,504	1,633	13,281	1,422	7,559	
	3 (Mar.)	121,099	2,997	28,587	2,567	26,777	2,234	14,321	
	4 (Apr.)	53,159	1,706	10,696	1,415	9,675	1,245	4,594	
	5 (May)	57,694	1,941	11,986	1,671	10,997	1,472	5,075	
	6 (Jun.)	66,158	2,031	12,294	1,708	11,102	1,479	4,469	
	7 (Jul.)	68,978	2,318	13,062	1,960	11,747	1,687	5,129	
	8 (Aug.)	69,115	1,989	13,912	1,604	12,460	1,360	6,102	
	9 (Sep.)	95,357	2,565	22,289	2,040	20,268	1,691	9,137	
	10 (Oct.)	63,755	1,860	10,579	1,341	8,660	1,141	3,850	
	11 (Nov.)	77,410	2,030	13,760	1,590	12,129	1,310	4,789	
	12 (Dec.)	73,309	2,031	15,143	1,643	13,687	1,352	5,599	

		C T装置 Equipments computed tomograph (31)		その他のX線装置 Miscellaneous X-ray equipment (32)		放射性物質応用機器 Radio isotope equipment (33)	
年 月		生産(P)		生産(P)		生産(P)	
Year and Month		数量(台) Quantity(n)	金額(百万円) (million yen)	数量(台) Quantity(n)	金額(百万円) (million yen)	数量(台) Quantity(n)	金額(百万円) (million yen)
平成18年	(2006)	2,767	126,482	3,200	12,794	452	21,715
19	(2007)	2,661	123,608	3,608	14,547	394	16,614
20	(2008)	2,474	98,764	3,851	15,558	419	19,629
21	(2009)	2,378	79,863	4,923	17,945	353	16,222
22	(2010)	2,986	85,495	4,622	17,503	368	16,594
平成20年度	(08FY)	2,386	89,066	4,492	17,343	407	19,312
21	(09FY)	2,515	80,670	4,540	16,810	366	17,184
平成22年	1~3月 (Q1)	751	23,514	1,123	4,507	124	5,977
	4~6月 (Q2)	598	17,636	884	3,202	84	3,428
	7~9月 (Q3)	866	24,107	1,268	4,788	95	4,385
	10~12月 (Q4)	771	20,238	1,347	5,006	65	2,804
平成22年	1月 (Jan.)	207	5,336	401	1,474	30	1,466
	2 (Feb.)	211	5,722	292	1,223	40	2,205
	3 (Mar.)	333	12,456	430	1,810	54	2,306
	4 (Apr.)	170	5,081	291	1,021	22	879
	5 (May)	199	5,922	270	989	24	1,037
	6 (Jun.)	229	6,633	323	1,192	38	1,512
	7 (Jul.)	273	6,618	358	1,315	23	1,229
	8 (Aug.)	244	6,358	385	1,452	37	1,667
	9 (Sep.)	349	11,131	525	2,021	35	1,489
	10 (Oct.)	200	4,810	519	1,919	16	719
	11 (Nov.)	280	7,340	440	1,631	21	895
	12 (Dec.)	291	8,088	388	1,456	28	1,190

放射線測定器  
Radiation instruments

超音波応用装置  
Ultrasonic instruments

洗浄機  
Washers

(34)

(35~38)

(35)

年 月 Year and Month	生産(P)		生産(P)		生産(P)	
	数量(台) Quantity(n)	金額(百万円) (million yen)	数量(台) Quantity(n)	金額(百万円) (million yen)	数量(台) Quantity(n)	金額(百万円) (million yen)
平成18年 (2006)	12,340	8,707	291,051	175,964	9,160	18,926
19 (2007)	14,978	9,756	277,850	184,908	9,561	14,543
20 (2008)	15,088	9,326	183,093	148,139	7,421	9,560
21 (2009)	12,883	8,253	157,765	116,266	4,322	6,000
22 (2010)	18,884	12,479	158,213	115,689	5,492	5,110
平成20年度 (08FY)	14,971	9,570	172,523	131,627	5,966	8,424
21 (09FY)	15,388	9,106	156,278	115,221	4,779	5,360
平成22年						
1~3月 (Q1)	9,417	4,720	32,742	30,597	1,303	1,690
4~6月 (Q2)	1,583	1,329	37,696	26,397	1,598	1,099
7~9月 (Q3)	5,214	4,026	42,442	30,941	1,201	1,299
10~12月 (Q4)	2,670	2,404	45,333	27,754	1,390	1,022
平成22年						
1月 (Jan.)	1,128	823	10,638	7,492	402	504
2 (Feb.)	1,627	916	12,356	9,663	365	344
3 (Mar.)	6,662	2,981	9,748	13,442	536	842
4 (Apr.)	298	480	10,135	7,508	633	364
5 (May)	655	310	13,197	9,604	641	444
6 (Jun.)	630	539	14,364	9,285	324	291
7 (Jul.)	847	630	14,238	8,826	461	354
8 (Aug.)	1,186	1,091	12,814	9,179	336	337
9 (Sep.)	3,181	2,305	15,390	12,936	404	608
10 (Oct.)	791	1,147	14,150	7,899	615	347
11 (Nov.)	1,046	610	17,121	11,976	476	287
12 (Dec.)	833	647	14,062	7,879	299	388

医療機器  
Medical equipment

溶接機  
Welders

その他の超音波応用装置  
Miscellaneous ultrasonic instruments

(36)

(37)

(38)

年 月 Year and Month	生産(P)		生産(P)		生産(P)	
	数量(台) Quantity(n)	金額(百万円) (million yen)	数量(台) Quantity(n)	金額(百万円) (million yen)	数量(台) Quantity(n)	金額(百万円) (million yen)
平成18年 (2006)	83,473	88,105	18,057	33,074	180,361	35,859
19 (2007)	79,989	94,356	14,921	27,315	173,379	48,694
20 (2008)	56,622	81,621	10,275	16,115	108,775	40,843
21 (2009)	43,045	58,820	5,207	8,103	105,191	43,343
22 (2010)	42,600	58,079	6,613	24,167	103,508	28,333
平成20年度 (08FY)	55,211	74,394	9,570	11,265	101,776	37,544
21 (09FY)	41,921	59,101	4,628	11,618	104,950	39,142
平成22年						
1~3月 (Q1)	11,117	17,088	1,351	4,980	18,971	6,839
4~6月 (Q2)	9,668	11,845	1,970	7,454	24,460	5,999
7~9月 (Q3)	11,123	16,663	1,816	6,795	28,302	6,184
10~12月 (Q4)	10,692	12,483	1,476	4,938	31,775	9,311
平成22年						
1月 (Jan.)	3,126	4,135	319	1,220	6,791	1,633
2 (Feb.)	3,765	5,065	387	1,520	7,839	2,734
3 (Mar.)	4,226	7,888	645	2,240	4,341	2,472
4 (Apr.)	3,620	3,691	830	2,259	5,052	1,194
5 (May)	2,825	3,633	528	2,520	9,203	3,007
6 (Jun.)	3,223	4,521	612	2,675	10,205	1,798
7 (Jul.)	3,742	4,964	511	1,954	9,524	1,554
8 (Aug.)	3,329	4,730	628	2,586	8,521	1,526
9 (Sep.)	4,052	6,969	677	2,255	10,257	3,104
10 (Oct.)	3,087	3,753	496	2,252	9,952	1,547
11 (Nov.)	3,450	4,065	571	1,736	12,624	5,888
12 (Dec.)	4,155	4,665	409	950	9,199	1,876



高周波電力応用装置  
High frequency electronic power  
application equipment  
(39)

その他の電子応用装置  
Other associated electronic  
equipment  
(40~43)

電子顕微鏡  
Electron microscopes  
(40)

年 月 Year and Month	生産(P)		生産(P)		生産(P)	
	数量(台) Quantity(n)	金額(百万円) (million yen)	数量(台) Quantity(n)	金額(百万円) (million yen)	数量(台) Quantity(n)	金額(百万円) (million yen)
平成18年 (2006)	5,901	5,411	10,113,634	624,010	2,675	45,462
19 (2007)	2,506	5,277	11,633,300	639,684	2,568	46,992
20 (2008)	2,234	4,502	11,382,841	574,272	2,457	47,141
21 (2009)	1,388	3,011	9,497,055	371,563	1,727	35,217
22 (2010)	1,182	2,343	11,452,332	546,915	2,338	48,425
平成20年度 (08FY)	2,066	4,382	11,620,781	516,115	2,235	45,331
21 (09FY)	1,265	2,630	10,223,841	409,782	1,920	41,864
平成22年						
1~3月 (Q1)	334	679	3,557,381	150,833	757	20,877
4~6月 (Q2)	254	391	2,950,456	110,490	367	7,341
7~9月 (Q3)	267	588	2,399,613	144,247	627	10,725
10~12月 (Q4)	327	685	2,544,882	141,345	587	9,482
平成22年						
1月 (Jan.)	95	162	1,043,162	34,639	158	4,752
2 (Feb.)	95	332	1,077,353	42,596	210	6,001
3 (Mar.)	144	185	1,436,866	73,598	389	10,124
4 (Apr.)	89	148	1,099,814	33,448	90	1,385
5 (May)	77	139	878,472	34,618	118	1,911
6 (Jun.)	88	104	972,170	42,424	159	4,045
7 (Jul.)	86	236	863,386	44,995	214	2,870
8 (Aug.)	72	149	663,682	43,117	138	2,141
9 (Sep.)	109	203	872,545	56,135	275	5,714
10 (Oct.)	111	147	902,225	43,264	176	2,440
11 (Nov.)	134	205	849,846	49,964	168	3,064
12 (Dec.)	82	333	792,811	48,117	243	3,978

産業用テレビジョン装置  
Industrial use television equipment  
(41)

医用測定器  
Medical use measuring instruments  
(42)

その他  
Miscellaneous  
(43)

年 月 Year and Month	生産(P)		生産(P)		生産(P)	
	数量(台) Quantity(n)	金額(百万円) (million yen)	数量(台) Quantity(n)	金額(百万円) (million yen)	数量(台) Quantity(n)	金額(百万円) (million yen)
平成18年 (2006)	3,583,607	93,610	5,071,523	86,709	1,455,829	398,229
19 (2007)	3,961,914	90,247	6,108,000	90,255	1,560,818	412,190
20 (2008)	3,738,069	74,582	6,349,945	84,180	1,292,370	368,369
21 (2009)	3,000,738	50,191	5,093,369	81,391	1,401,221	204,764
22 (2010)	4,242,332	53,292	5,895,554	84,777	1,312,108	360,421
平成20年度 (08FY)	3,231,969	68,452	6,922,589	85,140	1,463,988	317,192
21 (09FY)	3,804,917	51,583	5,075,994	83,540	1,341,010	232,795
平成22年						
1~3月 (Q1)	1,316,576	21,217	1,899,634	25,898	340,414	82,841
4~6月 (Q2)	956,000	9,042	1,751,779	17,367	242,310	76,740
7~9月 (Q3)	1,079,248	12,656	975,495	21,520	344,243	99,346
10~12月 (Q4)	890,508	10,377	1,268,646	19,992	385,141	101,494
平成22年						
1月 (Jan.)	438,169	3,946	475,327	6,520	129,508	19,421
2 (Feb.)	410,151	4,513	563,416	8,609	103,576	23,473
3 (Mar.)	468,256	12,758	860,891	10,769	107,330	39,947
4 (Apr.)	319,152	2,943	671,003	5,339	109,569	23,781
5 (May)	295,549	2,575	520,381	5,629	62,424	24,503
6 (Jun.)	341,299	3,524	560,395	6,399	70,317	28,456
7 (Jul.)	362,502	3,998	347,481	6,534	153,189	31,593
8 (Aug.)	332,603	3,390	239,226	6,587	91,715	30,999
9 (Sep.)	384,143	5,268	388,788	8,399	99,339	36,754
10 (Oct.)	309,802	3,616	479,337	5,904	112,910	31,304
11 (Nov.)	314,945	3,134	348,196	6,609	186,537	37,157
12 (Dec.)	265,761	3,627	441,113	7,479	85,694	33,033

電池  
Cells and batteries

(1~15)

39 電池 Cells and batteries	年 月 Year and Month	生産(P)		出荷(Sh)	
		金額(百万円) (million yen)		販売(Sa)	
		金額(百万円) (million yen)		金額(百万円) (million yen)	
平成18年 (2006)			704,638		717,272
19 (2007)			772,459		810,043
20 (2008)			846,147		874,152
21 (2009)			634,101		668,376
22 (2010)			689,111		727,275
平成20年度 (08FY)			755,995		791,465
21 (09FY)			690,779		714,031
平成22年	1~3月 (Q1)		172,328		181,010
	4~6月 (Q2)		179,112		177,217
	7~9月 (Q3)		170,674		187,191
	10~12月 (Q4)		166,997		181,857
平成22年	1月 (Jan.)		52,378		55,545
	2 (Feb.)		56,788		57,367
	3 (Mar.)		63,162		68,098
	4 (Apr.)		60,418		60,732
	5 (May)		55,920		55,136
	6 (Jun.)		62,774		61,349
	7 (Jul.)		60,702		63,451
	8 (Aug.)		52,771		58,580
	9 (Sep.)		57,201		65,160
	10 (Oct.)		54,296		56,549
	11 (Nov.)		57,768		62,047
	12 (Dec.)		54,933		63,261

乾電池  
Dry cells

(1~7)

年 月 Year and Month	生産(P)		受入(R) Quantity(10 <sup>3</sup> n)	出荷(Sh)			在庫(I) Quantity(10 <sup>3</sup> n)	
	数量(千個) Quantity(10 <sup>3</sup> n)	金額(百万円) (million yen)		販売(Sa)		その他(O)		
				数量(千個) Quantity(10 <sup>3</sup> n)	金額(百万円) (million yen)	数量(千個) Quantity(10 <sup>3</sup> n)		
平成18年 (2006)	4,209,180	141,376	3,088,122	4,406,355	144,821	2,885,248	219,530	
19 (2007)	4,080,620	137,154	2,697,452	4,316,886	143,205	2,460,698	219,863	
20 (2008)	3,607,745	125,335	2,178,823	4,031,173	133,167	1,773,315	201,936	
21 (2009)	2,883,150	106,231	1,841,956	3,385,777	117,474	1,379,391	161,878	
22 (2010)	3,043,996	103,689	2,170,626	3,561,596	115,325	1,656,658	162,984	
平成20年度 (08FY)	3,263,814	117,159	1,996,869	3,771,606	126,781	1,562,121	150,701	
21 (09FY)	3,056,388	110,247	2,003,342	3,551,655	120,530	1,511,080	147,695	
平成22年	1~3月 (Q1)	701,753	24,330	534,606	833,816	26,980	416,723	147,695
	4~6月 (Q2)	770,051	26,958	537,072	852,911	27,468	405,530	202,121
	7~9月 (Q3)	777,681	25,598	529,982	903,048	28,859	407,780	197,956
	10~12月 (Q4)	794,511	26,803	568,966	971,821	32,018	426,625	162,984
平成22年	1月 (Jan.)	213,291	7,442	171,394	253,615	7,859	125,009	167,937
	2 (Feb.)	233,542	8,005	168,529	261,501	8,596	141,105	167,400
	3 (Mar.)	254,920	8,883	194,683	318,700	10,525	150,609	147,695
	4 (Apr.)	250,736	8,862	190,221	305,407	10,092	141,854	141,392
	5 (May)	241,108	8,346	168,720	258,614	7,665	126,943	165,661
	6 (Jun.)	278,207	9,750	178,131	288,890	9,711	136,733	202,121
	7 (Jul.)	272,135	9,091	179,976	303,828	9,610	138,222	212,182
	8 (Aug.)	242,509	7,610	180,701	295,401	9,482	133,509	205,483
	9 (Sep.)	263,037	8,897	169,305	303,819	9,767	136,049	197,956
	10 (Oct.)	261,444	8,573	186,973	306,245	9,629	138,868	201,258
	11 (Nov.)	279,306	9,379	200,984	325,443	11,107	151,772	204,333
	12 (Dec.)	253,761	8,851	181,009	340,133	11,282	135,985	162,984

マンガン乾電池  
Carbon zinc batteries

(1)

年 月 Year and Month	生産(P)		受入(R) Quantity(10 <sup>3</sup> n)	出荷(Sh)			在庫(I) Quantity(10 <sup>3</sup> n)
	数量(千個) Quantity(10 <sup>3</sup> n)	金額(百万円) (million yen)		販売(Sa)		その他(O) Quantity(10 <sup>3</sup> n)	
				数量(千個) Quantity(10 <sup>3</sup> n)	金額(百万円) (million yen)		
平成18年 (2006)	×	×	×	676,723	10,362	951,520	55,271
19 (2007)	×	×	×	506,341	8,462	794,523	75,512
20 (2008)	×	×	×	274,600	5,651	204,517	31,974
21 (2009)	×	×	×	173,829	4,944	48,785	17,068
22 (2010)	×	×	×	158,928	3,860	51,558	16,452
平成20年度 (08FY)	×	×	×	235,988	5,383	76,555	36,377
21 (09FY)	×	×	×	171,522	4,760	45,797	16,208
平成22年 1~3月 (Q1)	×	×	×	40,698	966	10,473	16,208
4~6月 (Q2)	×	×	×	36,367	840	13,099	14,810
7~9月 (Q3)	×	×	×	35,834	877	11,018	16,808
10~12月 (Q4)	×	×	×	46,029	1,177	16,968	16,452
平成22年 1月 (Jan.)	×	×	×	14,754	302	3,983	16,973
2 (Feb.)	×	×	×	12,298	317	2,960	15,208
3 (Mar.)	×	×	×	13,646	347	3,530	16,208
4 (Apr.)	×	×	×	16,965	397	6,988	11,775
5 (May)	×	×	×	8,803	197	2,921	12,500
6 (Jun.)	×	×	×	10,599	246	3,190	14,810
7 (Jul.)	×	×	×	12,412	287	3,561	14,099
8 (Aug.)	×	×	×	12,178	307	4,145	16,465
9 (Sep.)	×	×	×	11,244	283	3,312	16,808
10 (Oct.)	×	×	×	15,185	364	6,226	19,433
11 (Nov.)	×	×	×	15,758	417	6,094	19,522
12 (Dec.)	×	×	×	15,086	396	4,648	16,452

酸化銀電池  
Silver oxide batteries

(2)

年 月 Year and Month	生産(P)		受入(R) Quantity(10 <sup>3</sup> n)	出荷(Sh)			在庫(I) Quantity(10 <sup>3</sup> n)
	数量(千個) Quantity(10 <sup>3</sup> n)	金額(百万円) (million yen)		販売(Sa)		その他(O) Quantity(10 <sup>3</sup> n)	
				数量(千個) Quantity(10 <sup>3</sup> n)	金額(百万円) (million yen)		
平成18年 (2006)	872,722	9,515	312,969	876,382	10,080	320,289	35,480
19 (2007)	882,429	10,256	343,230	874,280	10,668	347,688	39,171
20 (2008)	837,118	10,041	328,300	829,963	10,303	333,204	41,420
21 (2009)	734,127	8,596	292,218	724,377	8,852	297,329	46,059
22 (2010)	870,228	10,075	333,641	869,071	10,439	341,818	39,038
平成20年度 (08FY)	775,702	9,317	319,071	784,738	9,793	324,480	24,565
21 (09FY)	826,823	9,671	323,581	797,243	9,642	334,157	43,569
平成22年 1~3月 (Q1)	212,881	2,499	84,343	209,921	2,528	89,793	43,569
4~6月 (Q2)	225,854	2,588	85,939	217,866	2,569	85,548	51,948
7~9月 (Q3)	219,269	2,542	80,866	221,687	2,686	83,183	47,212
10~12月 (Q4)	212,224	2,446	82,493	219,597	2,656	83,294	39,038
平成22年 1月 (Jan.)	67,607	789	27,913	67,175	793	28,064	46,340
2 (Feb.)	70,801	844	27,429	60,381	747	32,725	51,465
3 (Mar.)	74,473	866	29,001	82,365	988	29,004	43,569
4 (Apr.)	69,579	788	28,262	74,714	873	28,167	38,529
5 (May)	73,164	838	27,728	66,942	791	27,597	44,882
6 (Jun.)	83,111	962	29,949	76,210	905	29,784	51,948
7 (Jul.)	77,456	910	27,389	70,309	849	29,577	56,907
8 (Aug.)	74,784	878	27,664	74,923	915	27,940	56,492
9 (Sep.)	67,029	754	25,813	76,455	922	25,666	47,212
10 (Oct.)	70,044	811	30,154	76,826	916	29,950	40,634
11 (Nov.)	74,424	856	28,371	69,482	835	28,222	45,725
12 (Dec.)	67,756	779	23,968	73,289	905	25,122	39,038

アルカリマンガン乾電池  
Alkaline manganese dioxide batteries

(3~5)

年 月 Year and Month	生産(P)		受入(R) Quantity(10 <sup>3</sup> n)	出荷(Sh)			在庫(I) Quantity(10 <sup>3</sup> n)
	数量(千個) Quantity(10 <sup>3</sup> n)	金額(百万円) (million yen)		販売(Sa)		その他(O)	
			数量(千個) Quantity(10 <sup>3</sup> n)	金額(百万円) (million yen)	数量(千個) Quantity(10 <sup>3</sup> n)	数量(千個) Quantity(10 <sup>3</sup> n)	
平成18年 (2006)	1,280,209	63,885	920,732	1,288,160	61,593	904,796	72,767
19 (2007)	1,282,718	61,242	920,353	1,361,509	61,083	856,694	57,637
20 (2008)	1,481,081	66,966	873,666	1,541,518	64,273	790,995	79,866
21 (2009)	1,218,833	61,460	825,314	1,367,407	62,322	686,782	69,828
22 (2010)	1,151,514	54,725	811,479	1,302,848	56,662	665,662	63,309
平成20年度 (08FY)	1,425,187	65,427	842,499	1,500,797	63,474	760,480	61,333
21 (09FY)	1,205,244	61,580	840,642	1,360,817	61,989	690,731	55,672
平成22年 1~3月 (Q1)	229,206	11,876	180,675	268,210	12,101	155,827	55,672
4~6月 (Q2)	278,374	14,358	201,309	290,918	12,732	155,192	89,244
7~9月 (Q3)	298,786	13,108	200,593	330,920	13,610	166,536	90,167
10~12月 (Q4)	345,148	15,383	228,902	412,800	18,219	188,107	63,309
平成22年 1月 (Jan.)	67,538	3,545	52,188	69,957	3,024	43,995	75,602
2 (Feb.)	75,147	3,872	57,905	87,089	3,954	50,510	71,053
3 (Mar.)	86,521	4,459	70,582	111,164	5,123	61,322	55,672
4 (Apr.)	88,620	4,498	74,059	104,340	4,775	53,383	60,629
5 (May)	84,853	4,386	62,599	85,195	3,276	49,235	73,650
6 (Jun.)	104,901	5,474	64,651	101,383	4,681	52,574	89,244
7 (Jul.)	105,893	4,705	70,875	112,139	4,440	56,463	97,410
8 (Aug.)	86,564	3,742	67,752	108,639	4,648	54,549	87,539
9 (Sep.)	106,329	4,661	61,966	110,142	4,522	55,524	90,167
10 (Oct.)	110,121	4,822	67,297	114,734	4,960	57,010	95,840
11 (Nov.)	123,578	5,490	82,904	142,284	6,554	68,384	91,654
12 (Dec.)	111,449	5,071	78,701	155,782	6,705	62,713	63,309

L R 6

(3)

年 月 Year and Month	生産(P)		受入(R) Quantity(10 <sup>3</sup> n)	出荷(Sh)			在庫(I) Quantity(10 <sup>3</sup> n)
	数量(千個) Quantity(10 <sup>3</sup> n)	金額(百万円) (million yen)		販売(Sa)		その他(O)	
			数量(千個) Quantity(10 <sup>3</sup> n)	金額(百万円) (million yen)	数量(千個) Quantity(10 <sup>3</sup> n)	数量(千個) Quantity(10 <sup>3</sup> n)	
平成18年 (2006)	681,361	28,956	532,974	713,595	29,110	499,918	36,719
19 (2007)	706,938	27,887	537,441	777,745	29,502	473,248	30,107
20 (2008)	874,615	33,191	529,578	935,466	32,791	457,209	41,624
21 (2009)	706,056	30,273	466,046	812,066	31,335	365,311	36,351
22 (2010)	635,314	25,366	458,981	739,222	27,288	357,573	33,849
平成20年度 (08FY)	842,582	32,749	502,374	910,378	32,299	432,954	31,864
21 (09FY)	686,500	29,788	478,707	799,414	30,947	372,295	25,362
平成22年 1~3月 (Q1)	125,287	5,512	103,258	153,793	5,963	85,740	25,362
4~6月 (Q2)	152,708	6,960	116,330	169,189	6,446	81,675	43,536
7~9月 (Q3)	164,127	5,875	110,448	182,142	6,297	87,630	48,338
10~12月 (Q4)	193,192	7,019	128,945	234,098	8,582	102,528	33,849
平成22年 1月 (Jan.)	35,729	1,603	29,105	38,500	1,422	24,079	38,606
2 (Feb.)	41,765	1,795	32,429	50,848	2,002	26,129	35,822
3 (Mar.)	47,793	2,114	41,724	64,445	2,539	35,532	25,362
4 (Apr.)	49,551	2,227	43,697	60,954	2,398	28,164	29,493
5 (May)	44,075	2,033	35,370	49,513	1,663	25,377	34,048
6 (Jun.)	59,082	2,700	37,263	58,722	2,385	28,134	43,536
7 (Jul.)	58,360	2,169	42,191	63,038	2,100	31,923	49,126
8 (Aug.)	45,315	1,607	34,030	57,092	2,066	26,248	45,131
9 (Sep.)	60,452	2,099	34,227	62,012	2,131	29,459	48,338
10 (Oct.)	62,441	2,194	37,308	66,687	2,393	30,727	50,673
11 (Nov.)	69,725	2,488	46,215	80,773	3,087	36,823	49,017
12 (Dec.)	61,026	2,337	45,422	86,638	3,102	34,978	33,849

(4)

年 月 Year and Month	生産(P)		受入(R) Quantity(10 <sup>3</sup> n)	出荷(Sh)			在庫(I) Quantity(10 <sup>3</sup> n)
	数量(千個) Quantity(10 <sup>3</sup> n)	金額(百万円) (million yen)		販売(Sa)		その他(O)	
			数量(千個) Quantity(10 <sup>3</sup> n)	金額(百万円) (million yen)	数量(千個) Quantity(10 <sup>3</sup> n)	数量(千個) Quantity(10 <sup>3</sup> n)	
平成18年 (2006)	355,255	16,315	236,127	356,618	14,500	230,414	20,735
19 (2007)	352,754	16,463	247,722	378,525	14,864	226,429	16,256
20 (2008)	371,381	16,415	217,106	393,366	14,648	188,987	22,389
21 (2009)	288,256	14,626	217,058	334,490	13,998	173,355	19,859
22 (2010)	296,045	12,674	226,371	345,792	12,861	176,198	19,285
平成20年度 (08FY)	351,074	15,754	208,665	376,240	14,386	180,531	17,750
21 (09FY)	287,071	14,599	220,250	334,517	13,802	174,266	16,288
平成22年							
1～3月 (Q1)	54,897	2,781	45,666	65,059	2,659	39,076	16,288
4～6月 (Q2)	76,720	3,813	55,520	78,014	2,976	40,793	29,720
7～9月 (Q3)	79,028	2,893	61,229	95,419	3,271	47,451	26,107
10～12月 (Q4)	85,400	3,187	63,956	107,300	3,955	48,878	19,285
平成22年							
1月 (Jan.)	15,271	755	13,239	16,622	615	10,445	21,302
2 (Feb.)	17,639	910	14,924	21,750	923	13,404	18,710
3 (Mar.)	21,987	1,116	17,503	26,687	1,121	15,227	16,288
4 (Apr.)	23,538	1,159	19,684	28,063	1,196	13,855	17,592
5 (May)	25,594	1,262	18,458	23,389	728	13,511	24,743
6 (Jun.)	27,588	1,392	17,378	26,562	1,052	13,427	29,720
7 (Jul.)	28,953	1,103	20,465	32,920	1,145	15,139	31,079
8 (Aug.)	23,697	801	23,321	33,507	1,122	17,174	26,416
9 (Sep.)	26,378	989	17,443	28,992	1,004	15,138	26,107
10 (Oct.)	25,761	923	18,999	28,450	1,048	14,805	27,612
11 (Nov.)	29,145	1,043	22,165	35,678	1,318	16,186	27,058
12 (Dec.)	30,494	1,221	22,792	43,172	1,589	17,887	19,285

その他のアルカリマンガン乾電池  
Other alkaline manganese dioxide batteries

(5)

年 月 Year and Month	生産(P)		受入(R) Quantity(10 <sup>3</sup> n)	出荷(Sh)			在庫(I) Quantity(10 <sup>3</sup> n)
	数量(千個) Quantity(10 <sup>3</sup> n)	金額(百万円) (million yen)		販売(Sa)		その他(O)	
			数量(千個) Quantity(10 <sup>3</sup> n)	金額(百万円) (million yen)	数量(千個) Quantity(10 <sup>3</sup> n)	数量(千個) Quantity(10 <sup>3</sup> n)	
平成18年 (2006)	243,593	18,614	151,631	217,947	17,983	174,464	15,313
19 (2007)	223,026	16,892	135,190	205,239	16,717	157,017	11,274
20 (2008)	235,085	17,360	126,982	212,686	16,834	144,799	15,853
21 (2009)	224,521	16,561	142,210	220,851	16,989	148,116	13,618
22 (2010)	220,155	16,685	126,127	217,834	16,513	131,891	10,175
平成20年度 (08FY)	231,531	16,924	131,460	214,179	16,789	146,995	11,719
21 (09FY)	231,673	17,193	141,685	226,886	17,240	144,170	14,022
平成22年							
1～3月 (Q1)	49,022	3,583	31,751	49,358	3,479	31,011	14,022
4～6月 (Q2)	48,946	3,585	29,459	43,715	3,310	32,724	15,988
7～9月 (Q3)	55,631	4,340	28,916	53,359	4,042	31,455	15,722
10～12月 (Q4)	66,556	5,177	36,001	71,402	5,682	36,701	10,175
平成22年							
1月 (Jan.)	16,538	1,187	9,844	14,835	987	9,471	15,694
2 (Feb.)	15,743	1,167	10,552	14,491	1,029	10,977	16,521
3 (Mar.)	16,741	1,229	11,355	20,032	1,463	10,563	14,022
4 (Apr.)	15,531	1,112	10,678	15,323	1,181	11,364	13,544
5 (May)	15,184	1,091	8,771	12,293	885	10,347	14,859
6 (Jun.)	18,231	1,382	10,010	16,099	1,244	11,013	15,988
7 (Jul.)	18,580	1,433	8,219	16,181	1,195	9,401	17,205
8 (Aug.)	17,552	1,334	10,401	18,040	1,460	11,127	15,992
9 (Sep.)	19,499	1,573	10,296	19,138	1,387	10,927	15,722
10 (Oct.)	21,919	1,705	10,990	19,597	1,519	11,478	17,555
11 (Nov.)	24,708	1,959	14,524	25,833	2,149	15,375	15,579
12 (Dec.)	19,929	1,513	10,487	25,972	2,014	9,848	10,175

リチウム電池  
Lithium batteries

(6)

年 月 Year and Month	生産(P)		受入(R) Quantity(10 <sup>3</sup> n)	出荷(Sh)			在庫(I) Quantity(10 <sup>3</sup> n)
	数量(千個) Quantity(10 <sup>3</sup> n)	金額(百万円) (million yen)		販売(Sa)		その他(O)	
			数量(千個) Quantity(10 <sup>3</sup> n)	金額(百万円) (million yen)	数量(千個) Quantity(10 <sup>3</sup> n)	数量(千個) Quantity(10 <sup>3</sup> n)	
平成18年 (2006)	1,124,365	44,277	890,353	1,325,926	49,202	686,684	48,071
19 (2007)	1,141,706	44,801	640,446	1,348,132	50,793	441,690	40,401
20 (2008)	1,079,390	42,877	618,447	1,272,848	49,008	421,551	43,840
21 (2009)	881,810	34,602	510,402	1,073,361	39,890	334,841	27,851
22 (2010)	980,681	37,543	813,368	1,194,107	43,243	590,462	43,072
平成20年度 (08FY)	958,168	39,129	552,240	1,156,666	45,227	376,286	24,990
21 (09FY)	983,777	37,698	640,317	1,183,984	42,943	433,968	31,131
平成22年 1~3月 (Q1)	249,310	9,623	218,889	306,293	11,113	158,624	31,131
4~6月 (Q2)	255,713	9,694	200,872	298,561	11,044	150,140	44,759
7~9月 (Q3)	248,821	9,599	199,090	305,884	11,418	144,705	42,081
10~12月 (Q4)	226,837	8,627	194,517	283,369	9,668	136,993	43,072
平成22年 1月 (Jan.)	75,353	3,023	72,464	99,277	3,668	48,297	28,093
2 (Feb.)	83,814	3,164	69,594	98,591	3,478	54,253	28,656
3 (Mar.)	90,143	3,436	76,831	108,425	3,967	56,074	31,131
4 (Apr.)	89,081	3,470	68,069	106,161	3,950	52,809	29,310
5 (May)	80,137	3,026	65,755	94,881	3,313	46,750	33,570
6 (Jun.)	86,495	3,198	67,048	97,519	3,781	50,581	44,759
7 (Jul.)	85,196	3,359	66,114	105,744	3,937	47,922	42,403
8 (Aug.)	78,219	2,894	66,377	97,205	3,536	46,162	43,632
9 (Sep.)	85,406	3,346	66,599	102,935	3,945	50,621	42,081
10 (Oct.)	77,626	2,826	65,318	96,257	3,293	45,213	43,555
11 (Nov.)	77,688	2,927	67,627	94,746	3,204	48,517	45,607
12 (Dec.)	71,523	2,874	61,572	92,366	3,171	43,263	43,072

その他の乾電池 (湿電池を含む)  
Other primary batteries

蓄電池  
Storage batteries

(7)

(8~15)

年 月 Year and Month	生産(P)		受入(R) Quantity(10 <sup>3</sup> n)	出荷(Sh)			在庫(I) Quantity(10 <sup>3</sup> n)	生産(P)	出荷(Sh)
	数量(千個) Quantity(10 <sup>3</sup> n)	金額(百万円) (million yen)		販売(Sa)		その他(O)		金額(百万円)	金額(百万円)
			数量(千個) Quantity(10 <sup>3</sup> n)	金額(百万円) (million yen)	数量(千個) Quantity(10 <sup>3</sup> n)	数量(千個) Quantity(10 <sup>3</sup> n)	数量(千個) Quantity(10 <sup>3</sup> n)	金額(百万円) (million yen)	金額(百万円) (million yen)
平成18年 (2006)	×	×	×	239,164	13,584	21,959	7,941	563,262	572,451
19 (2007)	×	×	×	226,624	12,199	20,103	7,142	635,305	666,838
20 (2008)	×	×	×	112,244	3,932	23,048	4,836	720,812	740,985
21 (2009)	×	×	×	46,803	1,466	11,654	1,072	527,870	550,902
22 (2010)	×	×	×	36,642	1,121	7,158	1,113	585,422	611,950
平成20年度 (08FY)	×	×	×	93,417	2,904	24,320	3,436	638,836	664,684
21 (09FY)	×	×	×	38,089	1,196	6,427	1,115	580,532	593,501
平成22年 1~3月 (Q1)	×	×	×	8,694	272	2,006	1,115	147,998	154,030
4~6月 (Q2)	×	×	×	9,199	283	1,551	1,360	152,154	149,749
7~9月 (Q3)	×	×	×	8,723	268	2,338	1,688	145,076	158,332
10~12月 (Q4)	×	×	×	10,026	298	1,263	1,113	140,194	149,839
平成22年 1月 (Jan.)	×	×	×	2,452	72	670	929	44,936	47,686
2 (Feb.)	×	×	×	3,142	100	657	1,018	48,783	48,771
3 (Mar.)	×	×	×	3,100	100	679	1,115	54,279	57,573
4 (Apr.)	×	×	×	3,227	97	507	1,149	51,556	50,640
5 (May)	×	×	×	2,793	88	440	1,059	47,574	47,471
6 (Jun.)	×	×	×	3,179	98	604	1,360	53,024	51,638
7 (Jul.)	×	×	×	3,224	97	699	1,363	51,611	53,841
8 (Aug.)	×	×	×	2,456	76	713	1,355	45,161	49,098
9 (Sep.)	×	×	×	3,043	95	926	1,688	48,304	55,393
10 (Oct.)	×	×	×	3,243	96	469	1,796	45,723	46,920
11 (Nov.)	×	×	×	3,173	97	555	1,825	48,389	50,940
12 (Dec.)	×	×	×	3,610	105	239	1,113	46,082	51,979

鉛蓄電池  
Lead acid (storage) batteries

(8 ~ 11)

年 月 Year and Month	生産(P)			受入(R) Quantity(10 <sup>3</sup> n)	出荷(Sh)				在庫(I)	
	数量(千個) Quantity(10 <sup>3</sup> n)	容量(鉛量t) Capacity(lead)	金額(百万円) (million yen)		販売(Sa)			その他(O) Quantity(10 <sup>3</sup> n)	数量(千個) Quantity(10 <sup>3</sup> n)	容量(鉛量t) Capacity(lead)
					数量(千個) Quantity(10 <sup>3</sup> n)	容量(鉛量t) Capacity(lead)	金額(百万円) (million yen)			
平成18年 (2006)	34,639	277,696	138,201	27,355	37,596	285,154	136,624	23,950	5,614	31,334
19 (2007)	32,900	269,844	148,513	25,759	37,536	289,086	160,577	22,416	4,318	22,314
20 (2008)	31,641	262,620	169,485	23,517	34,217	269,246	182,251	20,263	4,997	23,783
21 (2009)	25,427	205,996	122,545	18,247	28,352	217,168	130,742	15,993	4,355	16,864
22 (2010)	30,004	249,372	147,504	19,830	31,809	251,874	148,912	17,691	5,057	21,231
平成20年度 (08FY)	28,144	233,894	151,946	21,221	31,597	246,618	166,090	18,267	3,968	14,958
21 (09FY)	27,492	223,482	128,462	19,194	29,766	228,792	132,150	16,883	4,397	15,825
平成22年										
1~3月 (Q1)	7,204	59,953	35,197	4,920	8,090	63,078	37,243	4,360	4,397	15,825
4~6月 (Q2)	6,905	56,830	32,797	4,667	6,723	53,219	30,070	4,109	5,137	21,136
7~9月 (Q3)	7,332	61,222	36,751	4,899	8,005	63,950	38,509	4,394	4,968	19,482
10~12月 (Q4)	8,563	71,367	42,759	5,344	8,991	71,627	43,090	4,828	5,057	21,231
平成22年										
1月 (Jan.)	2,348	19,326	11,286	1,654	2,605	20,142	11,690	1,457	4,642	17,293
2 (Feb.)	2,436	20,567	11,914	1,681	2,621	20,668	11,979	1,471	4,686	17,751
3 (Mar.)	2,420	20,060	11,997	1,585	2,864	22,268	13,574	1,432	4,397	15,825
4 (Apr.)	2,242	18,542	10,706	1,494	2,251	17,776	10,230	1,313	4,570	17,225
5 (May)	2,113	17,622	10,251	1,412	2,017	16,013	8,769	1,242	4,837	19,252
6 (Jun.)	2,550	20,666	11,840	1,761	2,455	19,430	11,071	1,554	5,137	21,136
7 (Jul.)	2,600	21,671	12,811	1,768	2,610	20,829	12,313	1,569	5,326	22,408
8 (Aug.)	2,140	17,792	10,928	1,517	2,522	19,407	12,061	1,328	5,133	21,654
9 (Sep.)	2,592	21,759	13,012	1,614	2,873	23,714	14,135	1,497	4,968	19,482
10 (Oct.)	2,796	23,256	14,010	1,849	2,661	21,680	12,850	1,641	5,312	21,750
11 (Nov.)	2,993	25,057	14,832	1,838	3,082	25,406	14,742	1,658	5,404	22,049
12 (Dec.)	2,774	23,054	13,917	1,657	3,248	24,541	15,498	1,529	5,057	21,231

自動車用(二輪自動車用を除く)  
Batteries for automobiles(excluding motorcycle)

(8)

年 月 Year and Month	生産(P)			受入(R) Quantity(10 <sup>3</sup> n)	出荷(Sh)				在庫(I)	
	数量(千個) Quantity(10 <sup>3</sup> n)	容量(鉛量t) Capacity(lead)	金額(百万円) (million yen)		販売(Sa)			その他(O) Quantity(10 <sup>3</sup> n)	数量(千個) Quantity(10 <sup>3</sup> n)	容量(鉛量t) Capacity(lead)
					数量(千個) Quantity(10 <sup>3</sup> n)	容量(鉛量t) Capacity(lead)	金額(百万円) (million yen)			
平成18年 (2006)	25,636	201,172	84,314	15,702	26,266	203,061	76,769	14,824	2,754	19,343
19 (2007)	24,724	193,753	94,170	14,655	26,160	204,600	97,060	14,159	1,819	13,169
20 (2008)	23,919	186,855	106,094	12,992	24,042	187,336	111,498	12,447	2,244	15,707
21 (2009)	19,937	146,658	74,448	10,626	20,534	154,321	77,386	10,490	1,787	8,821
22 (2010)	23,499	178,305	91,520	12,014	23,648	180,037	90,759	11,811	1,841	8,960
平成20年度 (08FY)	21,137	162,966	91,525	11,428	22,173	171,046	99,465	11,109	1,361	8,000
21 (09FY)	21,709	161,534	79,529	11,405	21,797	164,289	79,028	11,194	1,486	6,779
平成22年										
1~3月 (Q1)	5,542	42,136	20,320	2,841	5,861	44,192	20,767	2,823	1,486	6,779
4~6月 (Q2)	5,356	39,979	20,643	2,739	4,825	37,231	18,053	2,681	2,074	9,992
7~9月 (Q3)	5,783	44,164	22,742	2,963	6,056	46,199	23,774	2,953	1,812	8,127
10~12月 (Q4)	6,818	52,026	27,815	3,471	6,906	52,415	28,165	3,354	1,841	8,960
平成22年										
1月 (Jan.)	1,845	13,987	7,027	991	1,892	14,546	7,017	975	1,755	8,335
2 (Feb.)	1,880	14,595	6,772	950	1,889	14,458	6,515	937	1,759	8,586
3 (Mar.)	1,817	13,554	6,521	900	2,080	15,188	7,235	911	1,486	6,779
4 (Apr.)	1,740	13,230	6,861	868	1,628	12,589	6,323	853	1,613	7,567
5 (May)	1,627	12,232	6,444	805	1,409	10,984	5,056	800	1,836	8,825
6 (Jun.)	1,989	14,517	7,338	1,066	1,788	13,658	6,674	1,028	2,074	9,992
7 (Jul.)	2,056	15,829	7,986	1,085	1,956	15,093	7,592	1,057	2,201	11,015
8 (Aug.)	1,679	12,646	6,647	866	1,886	13,906	7,482	866	1,995	10,158
9 (Sep.)	2,048	15,689	8,109	1,012	2,214	17,200	8,700	1,030	1,812	8,127
10 (Oct.)	2,222	16,948	9,138	1,184	1,962	15,437	7,960	1,136	2,119	10,031
11 (Nov.)	2,396	18,358	9,837	1,205	2,396	18,616	9,688	1,158	2,167	10,136
12 (Dec.)	2,200	16,720	8,840	1,082	2,548	18,362	10,517	1,060	1,841	8,960

二輪自動車用  
Batteries for motorcycle

(9)

年 月 Year and Month	生産(P)			受入(R) Quantity(10 <sup>3</sup> n)	出荷(Sh)				在庫(I)	
	数量(千個) Quantity(10 <sup>3</sup> n)	容量(鉛量t) Capacity(lead)	金額(百万円) (million yen)		販売(Sa)			その他(O)	数量(千個) Quantity(10 <sup>3</sup> n)	容量(鉛量t) Capacity(lead)
					数量(千個) Quantity(10 <sup>3</sup> n)	容量(鉛量t) Capacity(lead)	金額(百万円) (million yen)	数量(千個) Quantity(10 <sup>3</sup> n)		
平成18年 (2006)	2,830	5,698	5,790	5,201	3,805	7,733	7,896	4,015	870	1,722
19 (2007)	1,798	3,812	4,628	4,316	3,833	7,279	8,396	2,887	262	1,247
20 (2008)	1,450	3,032	4,002	3,891	2,857	5,985	8,058	2,556	187	1,062
21 (2009)	×	×	×	×	×	×	×	×	×	×
22 (2010)	×	×	×	×	×	×	×	×	×	×
平成20年度 (08FY)	×	×	×	×	×	×	×	×	×	×
21 (09FY)	×	×	×	×	×	×	×	×	×	×
平成22年										
1~3月 (Q1)	×	×	×	×	×	×	×	×	×	×
4~6月 (Q2)	×	×	×	×	×	×	×	×	×	×
7~9月 (Q3)	×	×	×	×	×	×	×	×	×	×
10~12月 (Q4)	×	×	×	×	×	×	×	×	×	×
平成22年										
1月 (Jan.)	×	×	×	×	×	×	×	×	×	×
2 (Feb.)	×	×	×	×	×	×	×	×	×	×
3 (Mar.)	×	×	×	×	×	×	×	×	×	×
4 (Apr.)	×	×	×	×	×	×	×	×	×	×
5 (May)	×	×	×	×	×	×	×	×	×	×
6 (Jun.)	×	×	×	×	×	×	×	×	×	×
7 (Jul.)	×	×	×	×	×	×	×	×	×	×
8 (Aug.)	×	×	×	×	×	×	×	×	×	×
9 (Sep.)	×	×	×	×	×	×	×	×	×	×
10 (Oct.)	×	×	×	×	×	×	×	×	×	×
11 (Nov.)	×	×	×	×	×	×	×	×	×	×
12 (Dec.)	×	×	×	×	×	×	×	×	×	×

小形制御弁式  
Small-sized valve regulated lead acid batteries

(10)

年 月 Year and Month	生産(P)			受入(R) Quantity(10 <sup>3</sup> n)	出荷(Sh)				在庫(I)	
	数量(千個) Quantity(10 <sup>3</sup> n)	容量(鉛量t) Capacity(lead)	金額(百万円) (million yen)		販売(Sa)			その他(O)	数量(千個) Quantity(10 <sup>3</sup> n)	容量(鉛量t) Capacity(lead)
					数量(千個) Quantity(10 <sup>3</sup> n)	容量(鉛量t) Capacity(lead)	金額(百万円) (million yen)	数量(千個) Quantity(10 <sup>3</sup> n)		
平成18年 (2006)	3,320	8,663	7,240	4,507	4,666	10,861	9,545	3,189	1,632	3,596
19 (2007)	3,359	8,990	7,737	4,725	4,630	10,923	9,783	3,321	1,760	4,331
20 (2008)	3,223	8,314	8,486	4,634	4,350	9,796	10,474	3,266	1,997	5,120
21 (2009)	2,481	7,243	6,605	3,780	3,691	9,223	8,857	2,608	1,961	5,106
22 (2010)	2,794	9,189	8,345	3,375	3,560	10,104	9,720	2,410	2,159	6,242
平成20年度 (08FY)	2,989	7,815	7,602	4,271	4,032	9,313	9,617	2,997	1,982	5,100
21 (09FY)	2,599	7,857	6,989	3,881	3,835	9,865	9,236	2,695	1,933	5,210
平成22年										
1~3月 (Q1)	729	2,328	2,043	927	1,026	2,754	2,599	657	1,933	5,210
4~6月 (Q2)	679	2,404	2,200	858	834	2,311	2,260	607	2,029	5,951
7~9月 (Q3)	651	2,060	1,870	821	829	2,489	2,372	582	2,089	6,027
10~12月 (Q4)	735	2,397	2,232	769	871	2,550	2,489	564	2,159	6,242
平成22年										
1月 (Jan.)	231	724	639	333	354	947	897	230	1,941	5,095
2 (Feb.)	242	770	691	315	344	915	879	221	1,932	5,123
3 (Mar.)	256	834	713	279	328	892	823	206	1,933	5,210
4 (Apr.)	224	742	678	285	264	736	725	203	1,975	5,384
5 (May)	214	793	726	263	270	742	723	186	1,996	5,744
6 (Jun.)	241	869	796	310	300	833	812	218	2,029	5,951
7 (Jul.)	226	744	683	292	273	802	795	210	2,064	6,044
8 (Aug.)	196	601	541	286	286	795	736	192	2,068	6,060
9 (Sep.)	229	715	646	243	270	892	841	180	2,089	6,027
10 (Oct.)	248	804	749	307	310	873	849	214	2,121	6,121
11 (Nov.)	254	854	777	247	277	893	851	181	2,164	6,216
12 (Dec.)	233	739	706	215	284	784	789	169	2,159	6,242



その他の鉛蓄電池  
Other lead acid (storage) batteries

(11)

年 月 Year and Month	生産(P)			受入(R)	出荷(Sh)			在庫(I)		
	数量(千個) Quantity(10 <sup>3</sup> n)	容量(鉛量t) Capacity(lead)	金額(百万円) (million yen)	数量(千個) Quantity(10 <sup>3</sup> n)	販売(Sa)		金額(百万円) (million yen)	数量(千個) Quantity(10 <sup>3</sup> n)	その他(O)	
					数量(千個) Quantity(10 <sup>3</sup> n)	容量(鉛量t) Capacity(lead)			数量(千個) Quantity(10 <sup>3</sup> n)	容量(鉛量t) Capacity(lead)
平成18年 (2006)	2,853	62,163	40,857	1,945	2,859	63,499	42,414	1,922	358	6,673
19 (2007)	3,019	63,289	41,978	2,063	2,913	66,284	45,338	2,049	477	3,567
20 (2008)	3,049	64,419	50,903	2,000	2,968	66,129	52,221	1,994	569	1,894
21 (2009)	3,009	52,095	41,492	3,841	4,127	53,624	44,499	2,895	607	2,937
22 (2010)	3,711	61,878	47,639	4,441	4,601	61,733	48,433	3,470	1,057	6,029
平成20年度 (08FY)	4,018	63,113	52,819	5,522	5,392	66,259	57,008	4,161	625	1,858
21 (09FY)	3,184	54,091	41,944	3,908	4,134	54,638	43,886	2,994	978	3,836
平成22年										
1～3月 (Q1)	933	15,489	12,834	1,152	1,203	16,132	13,877	880	978	3,836
4～6月 (Q2)	870	14,447	9,954	1,070	1,064	13,677	9,757	821	1,034	5,193
7～9月 (Q3)	898	14,998	12,139	1,115	1,120	15,262	12,363	859	1,067	5,328
10～12月 (Q4)	1,010	16,944	12,712	1,104	1,214	16,662	12,436	910	1,057	6,029
平成22年										
1月 (Jan.)	272	4,615	3,620	330	359	4,649	3,776	252	946	3,863
2 (Feb.)	314	5,202	4,451	416	388	5,295	4,585	313	995	4,042
3 (Mar.)	347	5,672	4,763	406	456	6,188	5,516	315	978	3,836
4 (Apr.)	278	4,570	3,167	341	359	4,451	3,182	257	982	4,274
5 (May)	272	4,597	3,081	344	338	4,287	2,990	256	1,005	4,683
6 (Jun.)	320	5,280	3,706	385	367	4,939	3,585	308	1,034	5,193
7 (Jul.)	318	5,098	4,142	391	381	4,934	3,926	302	1,061	5,349
8 (Aug.)	265	4,545	3,740	365	350	4,706	3,843	270	1,070	5,436
9 (Sep.)	315	5,355	4,257	359	389	5,622	4,594	287	1,067	5,328
10 (Oct.)	326	5,504	4,123	358	389	5,370	4,041	291	1,072	5,598
11 (Nov.)	343	5,845	4,218	386	409	5,897	4,203	319	1,073	5,697
12 (Dec.)	341	5,595	4,371	360	416	5,395	4,192	300	1,057	6,029

注：平成21年から「二輪自動車用」を含む。

アルカリ蓄電池  
Alkaline storage batteries

(12～14)

年 月 Year and Month	生産(P)			受入(R)	出荷(Sh)			在庫(I)		
	数量(千個) Quantity(10 <sup>3</sup> n)	容量(10 <sup>3</sup> Ah) Capacity	金額(百万円) (million yen)	数量(千個) Quantity(10 <sup>3</sup> n)	販売(Sa)		金額(百万円) (million yen)	数量(千個) Quantity(10 <sup>3</sup> n)	その他(O)	
					数量(千個) Quantity(10 <sup>3</sup> n)	容量(10 <sup>3</sup> Ah) Capacity			数量(千個) Quantity(10 <sup>3</sup> n)	容量(10 <sup>3</sup> Ah) Capacity
平成18年 (2006)	630,436	1,562,696	130,411	337,230	648,767	1,565,906	131,563	319,394	20,136	43,725
19 (2007)	564,480	1,544,013	171,700	89,024	623,437	1,577,859	172,840	30,871	19,322	42,786
20 (2008)	550,942	1,593,907	165,541	111,565	641,343	1,645,772	168,311	21,483	19,005	44,796
21 (2009)	433,567	1,333,888	134,501	98,903	517,057	1,401,547	139,277	14,562	19,861	50,049
22 (2010)	580,381	1,742,188	160,401	346,761	670,923	1,805,296	167,259	252,006	24,084	62,444
平成20年度 (08FY)	481,748	1,382,604	143,161	103,834	572,786	1,451,078	147,316	20,133	13,756	31,796
21 (09FY)	494,233	1,588,995	157,788	150,294	579,728	1,647,740	161,773	60,413	18,144	47,668
平成22年										
1～3月 (Q1)	140,613	466,976	44,916	68,368	160,655	479,036	46,151	50,044	18,144	47,668
4～6月 (Q2)	150,326	447,872	40,574	89,962	172,610	464,157	42,284	63,035	22,786	56,566
7～9月 (Q3)	155,968	441,074	40,013	96,401	179,344	452,308	41,827	71,514	24,306	60,103
10～12月 (Q4)	133,474	386,266	34,898	92,030	158,314	409,795	36,997	67,413	24,084	62,444
平成22年										
1月 (Jan.)	44,923	146,568	13,812	15,249	52,510	148,453	14,237	14,237	13,286	40,147
2 (Feb.)	46,018	154,462	14,938	24,233	48,962	154,043	15,037	17,376	17,200	48,620
3 (Mar.)	49,672	165,946	16,166	28,886	59,183	176,540	16,877	18,431	18,144	47,668
4 (Apr.)	48,518	147,897	13,578	28,908	57,653	157,567	14,488	20,103	17,813	47,342
5 (May)	48,078	140,577	12,699	26,961	51,900	142,952	13,208	19,618	21,335	53,422
6 (Jun.)	53,730	159,398	14,297	34,093	63,057	163,638	14,588	23,314	22,786	56,566
7 (Jul.)	55,451	159,083	14,443	32,981	62,249	162,378	14,786	25,189	23,782	59,525
8 (Aug.)	47,969	131,987	11,940	28,770	53,925	130,913	12,372	22,052	24,542	57,910
9 (Sep.)	52,548	150,004	13,630	34,650	63,170	159,017	14,669	24,273	24,306	60,103
10 (Oct.)	48,377	133,350	11,579	32,941	57,481	143,939	12,224	24,621	23,522	62,005
11 (Nov.)	44,088	133,450	12,025	28,400	45,044	127,360	12,250	21,844	29,123	73,776
12 (Dec.)	41,009	119,466	11,294	30,689	55,789	138,496	12,523	20,948	24,084	62,444

完全密閉式  
Sealed nickel cadmium  
rechargeable single cells  
( 1 2 )

年 月 Year and Month	生産(P)			受入(R)	出荷(Sh)				在庫(I)	
	数量(千個) Quantity(10 <sup>3</sup> n)	容量(10 <sup>3</sup> Ah) Capacity	金額(百万円) (million yen)		数量(千個) Quantity(10 <sup>3</sup> n)	販売(Sa)			その他(O)	数量(千個) Quantity(10 <sup>3</sup> n)
				数量(千個) Quantity(10 <sup>3</sup> n)		容量(10 <sup>3</sup> Ah) Capacity	金額(百万円) (million yen)			
平成18年 (2006)	302,980	526,066	35,740	310,037	318,102	548,084	37,987	299,331	9,626	18,094
19 (2007)	258,933	473,508	44,970	16,465	271,452	489,977	46,934	5,257	8,310	15,518
20 (2008)	224,399	411,888	34,883	13,192	233,504	425,425	37,242	5,435	6,963	13,649
21 (2009)	×	×	×	×	×	×	×	×	×	×
22 (2010)	×	×	×	×	×	×	×	×	×	×
平成20年度 (08FY)	192,972	353,699	29,749	12,655	203,761	372,809	32,071	5,358	4,823	8,450
21 (09FY)	×	×	×	×	×	×	×	×	×	×
平成22年	1~3月 (Q1)	×	×	×	×	×	×	×	×	×
	4~6月 (Q2)	×	×	×	×	×	×	×	×	×
	7~9月 (Q3)	×	×	×	×	×	×	×	×	×
	10~12月 (Q4)	×	×	×	×	×	×	×	×	×
平成22年	1月 (Jan.)	×	×	×	×	×	×	×	×	×
	2 (Feb.)	×	×	×	×	×	×	×	×	×
	3 (Mar.)	×	×	×	×	×	×	×	×	×
	4 (Apr.)	×	×	×	×	×	×	×	×	×
	5 (May)	×	×	×	×	×	×	×	×	×
	6 (Jun.)	×	×	×	×	×	×	×	×	×
	7 (Jul.)	×	×	×	×	×	×	×	×	×
	8 (Aug.)	×	×	×	×	×	×	×	×	×
	9 (Sep.)	×	×	×	×	×	×	×	×	×
	10 (Oct.)	×	×	×	×	×	×	×	×	×
	11 (Nov.)	×	×	×	×	×	×	×	×	×
	12 (Dec.)	×	×	×	×	×	×	×	×	×

ニッケル・水素電池  
Sealed nickel-metal hydride  
rechargeable batteries  
( 1 3 )

年 月 Year and Month	生産(P)			受入(R)	出荷(Sh)				在庫(I)	
	数量(千個) Quantity(10 <sup>3</sup> n)	容量(10 <sup>3</sup> Ah) Capacity	金額(百万円) (million yen)		数量(千個) Quantity(10 <sup>3</sup> n)	販売(Sa)			その他(O)	数量(千個) Quantity(10 <sup>3</sup> n)
				数量(千個) Quantity(10 <sup>3</sup> n)		容量(10 <sup>3</sup> Ah) Capacity	金額(百万円) (million yen)			
平成18年 (2006)	327,302	1,024,427	91,584	27,055	330,513	1,008,410	90,202	19,926	10,496	20,580
19 (2007)	305,400	1,060,210	123,430	72,437	351,848	1,078,257	122,684	25,485	10,995	21,892
20 (2008)	326,407	1,173,187	127,660	98,257	407,705	1,211,501	127,965	15,928	12,027	26,043
21 (2009)	286,270	1,060,668	111,961	88,493	362,474	1,113,945	115,213	9,435	14,889	35,212
22 (2010)	358,027	1,334,132	131,625	340,073	449,122	1,395,964	138,005	246,654	17,218	43,602
平成20年度 (08FY)	288,637	1,020,527	110,273	91,061	368,892	1,069,879	112,139	14,654	8,920	18,278
21 (09FY)	328,114	1,281,358	133,911	141,025	412,133	1,335,230	136,953	55,243	10,684	29,007
平成22年	1~3月 (Q1)	89,265	369,629	37,956	66,538	111,351	383,359	39,009	48,657	10,684
	4~6月 (Q2)	89,807	337,979	32,963	88,316	115,055	360,532	34,952	61,793	11,959
	7~9月 (Q3)	93,555	329,443	32,264	94,811	114,125	335,413	33,696	70,180	16,025
	10~12月 (Q4)	85,400	297,081	28,442	90,408	108,591	316,660	30,348	66,024	17,218
平成22年	1月 (Jan.)	29,391	117,437	11,695	14,553	36,883	118,801	11,982	13,729	8,221
	2 (Feb.)	29,163	122,463	12,613	23,658	33,173	123,590	12,642	16,922	10,947
	3 (Mar.)	30,711	129,729	13,648	28,327	41,295	140,968	14,385	18,006	10,684
	4 (Apr.)	29,822	114,198	11,187	28,345	38,454	123,555	11,985	19,668	10,729
	5 (May)	27,448	103,300	10,220	26,476	34,379	110,554	10,979	19,240	11,035
	6 (Jun.)	32,537	120,481	11,556	33,495	42,222	126,423	11,988	22,885	11,959
	7 (Jul.)	33,874	120,712	11,728	32,429	38,446	119,745	11,929	24,722	15,095
	8 (Aug.)	28,040	95,913	9,449	28,267	34,901	96,585	9,970	21,625	14,875
	9 (Sep.)	31,641	112,818	11,087	34,115	40,778	119,083	11,797	23,833	16,025
	10 (Oct.)	29,632	97,868	9,329	32,363	37,190	105,085	9,784	24,119	16,711
	11 (Nov.)	28,433	104,474	9,796	27,821	30,172	99,381	10,131	21,371	21,422
	12 (Dec.)	27,335	94,739	9,317	30,224	41,229	112,194	10,433	20,534	17,218

その他のアルカリ蓄電池  
Other alkaline storage batteries

( 1 4 )

年 月 Year and Month	生産(P)			受入(R)	出荷(Sh)				在庫(I)	
	数量(千個) Quantity(10 <sup>3</sup> n)	容量(10 <sup>3</sup> Ah) Capacity	金額(百万円) (million yen)	数量(千個) Quantity(10 <sup>3</sup> n)	販売(Sa)			その他(O)	数量(千個) Quantity(10 <sup>3</sup> n)	容量(10 <sup>3</sup> Ah) Capacity
平成18年 (2006)	154	12, 203	3, 087	138	152	9, 412	3, 374	137	14	5, 051
19 (2007)	147	10, 295	3, 300	122	137	9, 625	3, 222	129	17	5, 376
20 (2008)	136	8, 832	2, 998	116	134	8, 846	3, 104	120	15	5, 104
21 (2009)	147, 297	273, 220	22, 540	10, 410	154, 583	287, 602	24, 064	5, 127	4, 972	14, 837
22 (2010)	222, 354	408, 056	28, 776	6, 688	221, 801	409, 332	29, 254	5, 352	6, 866	18, 842
平成20年度 (08FY)	139	8, 378	3, 139	118	133	8, 390	3, 106	121	13	5, 068
21 (09FY)	166, 119	307, 637	23, 877	9, 269	167, 595	312, 510	24, 820	5, 170	7, 460	18, 661
平成22年 1~3月 (Q1)	51, 348	97, 347	6, 960	1, 830	49, 304	95, 677	7, 142	1, 387	7, 460	18, 661
4~6月 (Q2)	60, 519	109, 893	7, 611	1, 646	57, 555	103, 625	7, 332	1, 242	10, 827	25, 653
7~9月 (Q3)	62, 413	111, 631	7, 749	1, 590	65, 219	116, 895	8, 131	1, 334	8, 281	21, 454
10~12月 (Q4)	48, 074	89, 185	6, 456	1, 622	49, 723	93, 135	6, 649	1, 389	6, 866	18, 842
平成22年 1月 (Jan.)	15, 532	29, 131	2, 117	696	15, 627	29, 652	2, 255	508	5, 065	14, 725
2 (Feb.)	16, 855	31, 999	2, 325	575	15, 789	30, 453	2, 395	454	6, 253	17, 125
3 (Mar.)	18, 961	36, 217	2, 518	559	17, 888	35, 572	2, 492	425	7, 460	18, 661
4 (Apr.)	18, 696	33, 699	2, 391	563	19, 199	34, 012	2, 503	435	7, 084	18, 661
5 (May)	20, 630	37, 277	2, 479	485	17, 521	32, 398	2, 229	378	10, 300	23, 669
6 (Jun.)	21, 193	38, 917	2, 741	598	20, 835	37, 215	2, 600	429	10, 827	25, 653
7 (Jul.)	21, 577	38, 371	2, 715	552	23, 803	42, 633	2, 857	467	8, 687	21, 654
8 (Aug.)	19, 929	36, 074	2, 491	503	19, 024	34, 328	2, 402	427	9, 667	23, 703
9 (Sep.)	20, 907	37, 186	2, 543	535	22, 392	39, 934	2, 872	440	8, 281	21, 454
10 (Oct.)	18, 745	35, 482	2, 250	578	20, 291	38, 854	2, 440	502	6, 811	18, 516
11 (Nov.)	15, 655	28, 976	2, 229	579	14, 872	27, 979	2, 119	473	7, 701	20, 063
12 (Dec.)	13, 674	24, 727	1, 977	465	14, 560	26, 302	2, 090	414	6, 866	18, 842

注：平成21年12月から「完全密閉式」を含む。

リチウムイオン蓄電池  
Small sized sealed lithium ion  
rechargeable batteries

( 1 5 )

年 月 Year and Month	生産(P)			受入(R)	出荷(Sh)				在庫(I)	
	数量(千個) Quantity(10 <sup>3</sup> n)	容量(10 <sup>3</sup> Ah) Capacity	金額(百万円) (million yen)	数量(千個) Quantity(10 <sup>3</sup> n)	販売(Sa)			その他(O)	数量(千個) Quantity(10 <sup>3</sup> n)	容量(10 <sup>3</sup> Ah) Capacity
平成18年 (2006)	1, 002, 483	1, 443, 218	294, 650	771, 675	1, 072, 501	1, 493, 851	304, 264	694, 982	36, 106	45, 301
19 (2007)	1, 054, 703	1, 582, 611	315, 092	393, 908	1, 137, 100	1, 654, 641	333, 421	305, 897	41, 724	49, 759
20 (2008)	1, 189, 275	1, 955, 366	385, 786	432, 315	1, 256, 111	2, 006, 423	390, 423	362, 762	44, 438	73, 606
21 (2009)	999, 328	1, 682, 737	270, 824	326, 037	1, 082, 974	1, 796, 819	280, 883	254, 732	31, 726	54, 372
22 (2010)	1, 202, 725	2, 046, 655	277, 517	420, 209	1, 317, 624	2, 198, 512	295, 779	297, 857	39, 209	65, 509
平成20年度 (08FY)	1, 057, 745	1, 759, 564	343, 729	374, 759	1, 133, 987	1, 840, 677	351, 278	315, 611	21, 144	38, 983
21 (09FY)	1, 134, 049	1, 937, 196	294, 282	361, 699	1, 201, 927	2, 017, 108	299, 578	278, 768	35, 826	63, 934
平成22年 1~3月 (Q1)	284, 696	499, 189	67, 885	91, 739	303, 798	517, 104	70, 636	68, 535	35, 826	63, 934
4~6月 (Q2)	324, 282	559, 887	78, 783	100, 780	334, 547	569, 994	77, 395	74, 300	52, 043	92, 024
7~9月 (Q3)	304, 043	505, 342	68, 312	114, 279	349, 755	569, 191	77, 996	75, 326	45, 284	83, 355
10~12月 (Q4)	289, 704	482, 237	62, 537	113, 411	329, 524	542, 223	69, 752	79, 696	39, 209	65, 509
平成22年 1月 (Jan.)	83, 441	147, 864	19, 838	29, 180	94, 490	161, 008	21, 759	21, 639	28, 217	50, 217
2 (Feb.)	89, 398	154, 865	21, 931	28, 331	90, 977	152, 762	21, 755	21, 212	33, 756	60, 183
3 (Mar.)	111, 857	196, 460	26, 116	34, 228	118, 331	203, 334	27, 122	25, 684	35, 826	63, 934
4 (Apr.)	108, 766	186, 206	27, 272	35, 982	114, 720	195, 382	25, 922	27, 314	38, 541	66, 859
5 (May)	102, 046	178, 702	24, 624	31, 526	108, 350	187, 782	25, 494	22, 525	41, 237	70, 946
6 (Jun.)	113, 470	194, 979	26, 887	33, 272	111, 477	186, 830	25, 979	24, 461	52, 043	92, 024
7 (Jul.)	108, 611	181, 103	24, 357	38, 806	120, 489	198, 064	26, 742	26, 305	52, 665	92, 156
8 (Aug.)	95, 729	161, 905	22, 293	35, 088	108, 073	175, 600	24, 665	22, 307	53, 102	96, 015
9 (Sep.)	99, 703	162, 334	21, 662	40, 385	121, 193	195, 527	26, 589	26, 714	45, 284	83, 355
10 (Oct.)	92, 676	150, 692	20, 134	37, 736	101, 638	160, 627	21, 846	25, 313	48, 776	88, 582
11 (Nov.)	97, 057	161, 611	21, 532	38, 081	112, 006	187, 476	23, 948	26, 357	45, 550	77, 979
12 (Dec.)	99, 971	169, 934	20, 871	37, 594	115, 880	194, 120	23, 958	28, 026	39, 209	65, 509

40	自動車 Motor vehicles (1~23)				四輪車合計 Motor vehicles (1~11)				
	年 月 Year and Month	生産(P)	生産(P)		受入(R)	出荷(Sh)		在庫(I)	
		金額(百万円) (million yen)	数量(台) Quantity(n)	金額(百万円) (million yen)	数量(台) Quantity(n)	販売(Sa)	その他(O)		
自動車 Motor vehicles					数量(台) Quantity(n)	金額(百万円) (million yen)	数量(台) Quantity(n)	数量(台) Quantity(n)	
平成18年 (2006)	22,822,607	11,484,233	19,726,245	4,006,595	11,458,755	20,869,547	4,009,754	373,109	
19 (2007)	24,283,236	11,596,327	21,093,242	4,096,760	11,624,214	22,582,547	4,098,821	345,783	
20 (2008)	24,402,251	11,575,644	20,979,329	4,076,587	11,625,843	22,230,778	4,082,406	294,517	
21 (2009)	15,217,798	7,933,959	12,998,681	2,604,849	8,026,365	13,627,637	2,604,460	201,175	
22 (2010)	19,729,641	9,628,874	16,828,560	3,174,499	9,577,545	17,125,606	3,173,225	249,378	
平成20年度 (08FY)	20,562,409	10,005,588	17,570,081	3,419,781	10,096,098	18,716,973	3,423,582	135,253	
21 (09FY)	17,553,193	8,864,856	15,006,556	2,912,009	8,840,211	15,387,488	2,911,042	159,688	
平成22年									
1~3月 (Q1)	5,244,800	2,540,720	4,460,388	849,069	2,581,716	4,591,483	848,521	159,688	
4~6月 (Q2)	4,730,142	2,303,036	4,058,312	745,746	2,275,976	4,084,952	745,515	182,213	
7~9月 (Q3)	5,077,416	2,483,875	4,310,410	863,977	2,494,087	4,428,597	863,712	172,634	
10~12月 (Q4)	4,677,283	2,301,243	3,999,450	715,707	2,225,766	4,020,574	715,477	249,378	
平成22年									
1月 (Jan.)	1,515,321	753,734	1,295,379	237,635	722,441	1,276,253	238,148	232,549	
2 (Feb.)	1,774,518	841,768	1,506,951	270,977	851,439	1,523,454	270,018	223,815	
3 (Mar.)	1,954,961	945,218	1,658,058	340,457	1,007,836	1,791,776	340,355	159,688	
4 (Apr.)	1,513,306	731,826	1,309,125	229,216	714,588	1,314,938	229,158	176,886	
5 (May)	1,448,923	709,111	1,245,078	226,766	684,143	1,210,275	226,681	197,723	
6 (Jun.)	1,767,913	862,099	1,504,109	289,764	877,245	1,559,739	289,676	182,213	
7 (Jul.)	1,767,435	867,237	1,501,510	288,636	863,094	1,539,229	288,535	186,441	
8 (Aug.)	1,422,282	691,644	1,212,229	258,060	709,173	1,262,025	257,946	169,026	
9 (Sep.)	1,887,699	924,994	1,596,671	317,281	921,820	1,627,343	317,231	172,634	
10 (Oct.)	1,514,696	751,416	1,299,477	230,076	726,718	1,315,075	230,014	197,406	
11 (Nov.)	1,629,814	801,963	1,393,182	251,119	759,948	1,364,019	251,042	240,524	
12 (Dec.)	1,532,773	747,864	1,306,791	234,512	739,100	1,341,480	234,421	249,378	

注：二輪自動車及び戦闘用自動車を除く。

乗用車  
Passenger cars

(1~3)

年 月 Year and Month	生産(P)		受入(R)	出荷(Sh)		在庫(I)	
	数量(台) Quantity(n)	金額(百万円) (million yen)		販売(Sa)			その他(O)
			数量(台) Quantity(n)	金額(百万円) (million yen)	数量(台) Quantity(n)	数量(台) Quantity(n)	
平成18年 (2006)	9,754,903	16,313,669	3,338,909	9,711,688	17,343,327	3,343,661	309,035
19 (2007)	9,944,637	17,600,410	3,476,690	9,962,574	19,016,372	3,477,268	290,641
20 (2008)	9,928,143	17,506,852	3,478,055	9,969,247	18,674,137	3,478,823	249,818
21 (2009)	6,862,161	10,965,706	2,272,144	6,938,584	11,553,571	2,272,506	172,429
22 (2010)	8,310,361	14,056,587	2,781,400	8,264,197	14,332,603	2,781,291	214,273
平成20年度 (08FY)	8,554,399	14,583,829	2,909,784	8,628,051	15,628,884	2,910,818	111,680
21 (09FY)	7,708,731	12,735,114	2,540,084	7,681,125	13,110,492	2,540,074	136,167
平成22年							
1~3月 (Q1)	2,213,026	3,783,841	735,696	2,247,684	3,896,314	735,592	136,167
4~6月 (Q2)	1,977,124	3,367,763	649,876	1,955,121	3,407,468	649,878	153,950
7~9月 (Q3)	2,140,727	3,598,775	757,218	2,150,843	3,708,461	757,214	144,338
10~12月 (Q4)	1,979,484	3,306,208	638,610	1,910,549	3,320,360	638,607	214,273
平成22年							
1月 (Jan.)	656,606	1,096,503	205,619	629,443	1,083,887	205,528	199,590
2 (Feb.)	732,477	1,277,874	232,002	739,628	1,289,810	232,000	192,438
3 (Mar.)	823,943	1,409,464	298,075	878,613	1,522,617	298,064	136,167
4 (Apr.)	627,319	1,087,912	199,482	613,182	1,098,040	199,484	150,301
5 (May)	608,792	1,032,787	197,285	589,296	1,011,922	197,284	166,035
6 (Jun.)	741,013	1,247,064	253,109	752,643	1,297,506	253,110	153,950
7 (Jul.)	746,728	1,243,770	249,600	743,871	1,282,577	249,599	156,807
8 (Aug.)	595,524	1,010,171	223,278	611,197	1,053,036	223,278	141,131
9 (Sep.)	798,475	1,344,834	284,340	795,775	1,372,848	284,337	144,338
10 (Oct.)	644,765	1,077,072	205,270	626,136	1,087,350	205,270	162,966
11 (Nov.)	689,768	1,146,873	223,826	648,728	1,120,799	223,824	205,007
12 (Dec.)	644,951	1,082,263	209,514	635,685	1,112,211	209,513	214,273

注：シャシーのみのものを含む。

軽自動車（気筒容積660ml以下）  
Midget passenger cars (Piston displacement 660ml or less)

(1)

年 月 Year and Month	生産(P)		受入(R) Quantity(n)	出荷(Sh)			在庫(I) Quantity(n)
	数量(台) Quantity(n)	金額(百万円) (million yen)		販売(Sa)		その他(O) Quantity(n)	
				数量(台) Quantity(n)	金額(百万円) (million yen)		
平成18年 (2006)	1,537,210	1,333,394	408,459	1,529,181	1,318,877	408,460	59,695
19 (2007)	1,441,441	1,309,576	316,433	1,440,088	1,302,279	316,435	60,968
20 (2008)	1,427,397	1,293,624	290,705	1,448,420	1,307,581	290,706	39,817
21 (2009)	1,257,293	1,155,681	214,210	1,262,022	1,163,936	214,221	34,991
22 (2010)	1,304,831	1,207,423	199,484	1,301,012	1,208,955	199,484	39,787
平成20年度 (08FY)	1,411,946	1,281,030	268,882	1,405,634	1,273,099	268,883	16,201
21 (09FY)	1,263,591	1,162,195	205,663	1,267,017	1,168,831	205,674	12,678
平成22年 1～3月 (Q1)	357,905	328,393	62,872	380,218	350,694	62,872	12,678
4～6月 (Q2)	309,850	284,623	44,169	308,882	284,761	44,169	13,623
7～9月 (Q3)	324,207	298,806	52,798	328,109	303,848	52,798	9,721
10～12月 (Q4)	312,869	295,601	39,645	283,803	269,652	39,645	39,787
平成22年 1月 (Jan.)	104,447	96,017	13,117	101,676	93,861	13,117	37,762
2 (Feb.)	118,103	108,360	19,518	124,165	114,280	19,518	31,700
3 (Mar.)	135,355	124,016	30,237	154,377	142,553	30,237	12,678
4 (Apr.)	100,425	91,836	11,475	98,366	90,096	11,475	14,737
5 (May)	95,188	87,204	13,096	95,995	88,268	13,096	13,930
6 (Jun.)	114,237	105,583	19,598	114,521	106,397	19,598	13,623
7 (Jul.)	109,892	101,362	16,898	110,103	101,558	16,898	13,412
8 (Aug.)	90,826	84,050	16,475	95,382	88,821	16,475	8,856
9 (Sep.)	123,489	113,394	19,425	122,624	113,469	19,425	9,721
10 (Oct.)	104,849	97,560	9,551	97,511	90,292	9,551	17,059
11 (Nov.)	108,394	101,909	15,189	99,514	94,563	15,189	26,939
12 (Dec.)	99,626	96,132	14,905	86,778	84,797	14,905	39,787

小型自動車（気筒容積660mlを超え2000ml以下）  
Small passenger cars (Piston displacement over 660ml, 2000ml or less)

(2)

年 月 Year and Month	生産(P)		受入(R) Quantity(n)	出荷(Sh)			在庫(I) Quantity(n)
	数量(台) Quantity(n)	金額(百万円) (million yen)		販売(Sa)		その他(O) Quantity(n)	
				数量(台) Quantity(n)	金額(百万円) (million yen)		
平成18年 (2006)	3,302,326	4,088,449	1,140,332	3,303,815	4,427,337	1,140,542	106,663
19 (2007)	2,638,842	3,167,910	990,117	2,669,750	3,548,522	990,370	65,965
20 (2008)	2,714,413	3,207,109	1,092,819	2,692,574	3,553,805	1,092,511	91,679
21 (2009)	2,145,279	2,548,371	1,026,388	2,186,434	3,000,662	1,026,378	50,896
22 (2010)	2,158,889	2,609,861	993,573	2,128,637	2,965,587	993,547	79,397
平成20年度 (08FY)	2,443,843	2,872,134	1,001,410	2,448,662	3,229,615	1,001,410	30,480
21 (09FY)	2,304,346	2,771,514	1,096,633	2,296,782	3,175,174	1,096,597	37,337
平成22年 1～3月 (Q1)	618,633	764,537	296,103	631,594	877,552	296,077	37,337
4～6月 (Q2)	498,208	596,725	228,220	487,441	678,964	228,220	46,773
7～9月 (Q3)	560,924	672,506	271,979	571,465	797,623	271,979	36,410
10～12月 (Q4)	481,124	576,093	197,271	438,137	611,448	197,271	79,397
平成22年 1月 (Jan.)	188,254	224,315	81,990	176,822	244,267	81,900	62,328
2 (Feb.)	205,862	280,344	93,842	207,316	289,483	93,842	60,874
3 (Mar.)	224,517	259,878	120,271	247,456	343,802	120,335	37,337
4 (Apr.)	151,236	184,017	66,308	137,605	195,678	66,308	50,968
5 (May)	153,110	182,913	69,507	146,802	200,205	69,507	56,376
6 (Jun.)	193,862	229,795	92,405	203,034	283,081	92,405	46,773
7 (Jul.)	196,222	233,413	89,835	196,143	277,879	89,835	46,852
8 (Aug.)	153,700	183,748	76,882	160,423	224,316	76,882	40,130
9 (Sep.)	211,002	255,345	105,262	214,899	295,428	105,262	36,410
10 (Oct.)	152,466	183,101	65,038	142,910	206,240	65,038	45,966
11 (Nov.)	165,866	197,743	68,651	146,977	206,645	68,651	64,855
12 (Dec.)	162,792	195,249	63,582	148,250	198,563	63,582	79,397

普通自動車（気筒容積2000mlを超えるもの）  
Large passenger cars (Piston displacement over 2000ml)

(3)

年 月 Year and Month	生産(P)		受入(R) Quantity(n)	出荷(Sh)			在庫(I) Quantity(n)
	数量(台) Quantity(n)	金額(百万円) (million yen)		販売(Sa)		その他(O) Quantity(n)	
				数量(台) Quantity(n)	金額(百万円) (million yen)		
平成18年 (2006)	4,915,367	10,891,826	1,790,118	4,878,692	11,597,113	1,794,659	142,677
19 (2007)	5,864,354	13,122,924	2,170,140	5,852,736	14,165,571	2,170,463	163,708
20 (2008)	5,786,333	13,006,119	2,094,531	5,828,253	13,812,751	2,095,606	118,322
21 (2009)	3,459,589	7,261,654	1,031,546	3,490,128	7,388,973	1,031,907	86,542
22 (2010)	4,846,641	10,239,303	1,588,343	4,834,548	10,158,061	1,588,260	95,089
平成20年度 (08FY)	4,698,610	10,430,665	1,639,492	4,773,755	11,126,170	1,640,525	64,999
21 (09FY)	4,140,794	8,801,405	1,237,788	4,117,326	8,766,487	1,237,803	86,152
平成22年 1～3月 (Q1)	1,236,488	2,690,911	376,721	1,235,872	2,668,068	376,643	86,152
4～6月 (Q2)	1,169,066	2,486,415	377,487	1,158,798	2,443,743	377,489	93,554
7～9月 (Q3)	1,255,596	2,627,463	432,441	1,251,269	2,606,990	432,437	98,207
10～12月 (Q4)	1,185,491	2,434,514	401,694	1,188,609	2,439,260	401,691	95,089
平成22年 1月 (Jan.)	363,905	776,171	110,512	350,945	745,759	110,511	99,500
2 (Feb.)	408,512	889,170	118,642	408,147	886,047	118,640	99,864
3 (Mar.)	464,071	1,025,570	147,567	476,780	1,036,262	147,492	86,152
4 (Apr.)	375,658	812,059	121,699	377,211	812,266	121,701	84,596
5 (May)	360,494	762,670	114,682	346,499	723,449	114,681	95,729
6 (Jun.)	432,914	911,686	141,106	435,088	908,028	141,107	93,554
7 (Jul.)	440,614	908,995	142,867	437,625	903,140	142,866	96,543
8 (Aug.)	350,998	742,373	129,921	355,392	739,899	129,921	92,145
9 (Sep.)	463,984	976,095	159,653	458,252	963,951	159,650	98,207
10 (Oct.)	387,450	796,411	130,681	385,715	790,818	130,681	99,941
11 (Nov.)	415,508	847,221	139,986	402,237	819,591	139,984	113,213
12 (Dec.)	382,533	790,882	131,027	400,657	828,851	131,026	95,089

バスシャーシ  
Bus chassis

(4～5)

年 月 Year and Month	生産(P)		受入(R) Quantity(n)	出荷(Sh)			在庫(I) Quantity(n)
	数量(台) Quantity(n)	金額(百万円) (million yen)		販売(Sa)		その他(O) Quantity(n)	
				数量(台) Quantity(n)	金額(百万円) (million yen)		
平成18年 (2006)	88,637	334,957	23,153	86,149	336,104	22,235	3,942
19 (2007)	113,670	393,686	25,994	112,531	395,316	24,821	4,541
20 (2008)	139,102	449,709	28,634	141,326	459,706	27,097	3,544
21 (2009)	86,795	275,838	15,546	88,086	280,089	14,943	1,922
22 (2010)	109,334	329,659	17,723	110,272	336,410	16,663	1,922
平成20年度 (08FY)	121,361	395,696	25,265	124,073	405,858	23,977	1,756
21 (09FY)	93,579	296,192	16,762	93,747	297,400	15,824	2,672
平成22年 1～3月 (Q1)	27,193	89,001	5,715	26,990	93,558	5,162	2,672
4～6月 (Q2)	27,847	82,221	4,317	27,966	78,149	4,191	2,672
7～9月 (Q3)	24,896	77,103	4,438	25,260	83,183	4,239	2,368
10～12月 (Q4)	29,398	81,334	3,253	30,056	81,520	3,071	1,922
平成22年 1月 (Jan.)	7,406	24,565	1,510	7,143	24,815	1,400	2,273
2 (Feb.)	9,278	30,785	1,907	9,102	30,851	1,520	2,836
3 (Mar.)	10,509	33,651	2,298	10,745	37,892	2,242	2,672
4 (Apr.)	9,625	30,077	1,495	10,036	29,197	1,457	2,292
5 (May)	8,281	23,121	1,195	7,873	20,664	1,160	2,735
6 (Jun.)	9,941	29,023	1,627	10,057	28,288	1,574	2,672
7 (Jul.)	9,668	30,240	1,873	9,713	32,519	1,796	2,704
8 (Aug.)	6,267	20,176	1,580	6,502	24,160	1,490	2,559
9 (Sep.)	8,961	26,687	985	9,045	26,504	953	2,368
10 (Oct.)	8,874	25,330	954	8,541	24,723	901	2,754
11 (Nov.)	10,348	27,767	1,134	10,518	28,029	1,068	2,680
12 (Dec.)	10,176	28,237	1,165	10,997	28,768	1,102	1,922

注：完成車を含む。

小型バス  
Small buses

(4)

年 月 Year and Month	生産(P)		受入(R) Quantity(n)	出荷(Sh)			在庫(I) Quantity(n)
	数量(台) Quantity(n)	金額(百万円) (million yen)		販売(Sa)		その他(O) Quantity(n)	
				数量(台) Quantity(n)	金額(百万円) (million yen)		
平成18年 (2006)	77,574	203,231	15,169	74,845	196,947	14,338	3,173
19 (2007)	102,154	264,477	17,923	100,976	261,807	17,017	3,642
20 (2008)	127,442	313,594	19,917	129,717	321,169	18,940	2,041
21 (2009)	78,012	166,115	9,954	79,377	171,546	9,274	1,425
22 (2010)	99,060	211,359	10,849	99,747	214,007	9,948	1,548
平成20年度 (08FY)	111,189	269,381	17,738	113,836	277,711	16,852	1,541
21 (09FY)	83,797	178,290	10,555	84,057	180,528	9,641	2,354
平成22年							
1～3月 (Q1)	24,276	53,168	3,683	23,873	53,046	3,182	2,354
4～6月 (Q2)	25,101	50,387	2,536	25,421	51,533	2,425	2,138
7～9月 (Q3)	22,719	49,803	2,718	22,709	49,566	2,564	2,163
10～12月 (Q4)	26,964	58,001	1,912	27,744	59,862	1,777	1,548
平成22年							
1月 (Jan.)	6,604	14,404	960	6,347	14,212	875	1,776
2 (Feb.)	8,277	18,180	1,280	8,027	16,724	905	2,401
3 (Mar.)	9,395	20,584	1,443	9,499	22,110	1,402	2,354
4 (Apr.)	8,569	18,405	822	9,109	19,550	790	1,839
5 (May)	7,433	14,281	721	7,168	14,294	687	2,138
6 (Jun.)	9,099	17,701	993	9,144	17,689	948	2,138
7 (Jul.)	8,745	18,764	1,103	8,644	18,367	1,049	2,293
8 (Aug.)	5,698	12,921	994	5,682	12,958	925	2,378
9 (Sep.)	8,276	18,118	621	8,383	18,241	590	2,163
10 (Oct.)	8,267	18,706	677	7,953	18,238	639	2,515
11 (Nov.)	9,529	20,317	683	9,764	21,235	638	2,355
12 (Dec.)	9,168	18,978	552	10,027	20,389	500	1,548

大型バス  
Large buses

(5)

年 月 Year and Month	生産(P)		受入(R) Quantity(n)	出荷(Sh)			在庫(I) Quantity(n)
	数量(台) Quantity(n)	金額(百万円) (million yen)		販売(Sa)		その他(O) Quantity(n)	
				数量(台) Quantity(n)	金額(百万円) (million yen)		
平成18年 (2006)	11,063	131,726	7,984	11,304	139,157	7,897	769
19 (2007)	11,516	129,209	8,071	11,555	133,509	7,804	899
20 (2008)	11,660	136,115	8,717	11,609	138,537	8,157	1,503
21 (2009)	8,783	109,723	5,592	8,709	108,543	5,669	497
22 (2010)	10,274	118,300	6,874	10,525	122,403	6,715	374
平成20年度 (08FY)	10,172	126,315	7,527	10,237	128,147	7,125	215
21 (09FY)	9,782	117,902	6,207	9,690	116,872	6,183	318
平成22年							
1～3月 (Q1)	2,917	35,833	2,032	3,117	40,512	1,980	318
4～6月 (Q2)	2,746	31,834	1,781	2,545	26,616	1,766	534
7～9月 (Q3)	2,177	27,300	1,720	2,551	33,617	1,675	205
10～12月 (Q4)	2,434	23,333	1,341	2,312	21,658	1,294	374
平成22年							
1月 (Jan.)	802	10,161	550	796	10,603	525	497
2 (Feb.)	1,001	12,605	627	1,075	14,127	615	435
3 (Mar.)	1,114	13,067	855	1,246	15,782	840	318
4 (Apr.)	1,056	11,672	673	927	9,647	667	453
5 (May)	848	8,840	474	705	6,370	473	597
6 (Jun.)	842	11,322	634	913	10,599	626	534
7 (Jul.)	923	11,476	770	1,069	14,152	747	411
8 (Aug.)	569	7,255	586	820	11,202	565	181
9 (Sep.)	685	8,569	364	662	8,263	363	205
10 (Oct.)	607	6,624	277	588	6,485	262	239
11 (Nov.)	819	7,450	451	754	6,794	430	325
12 (Dec.)	1,008	9,259	613	970	8,379	602	374

トラックシャシー  
Truck chassis

(6～11)

年 月 Year and Month	生産(P)		受入(R) Quantity(n)	出荷(Sh)			在庫(I) Quantity(n)
	数量(台) Quantity(n)	金額(百万円) (million yen)		販売(Sa)		その他(O) Quantity(n)	
				数量(台) Quantity(n)	金額(百万円) (million yen)		
平成18年 (2006)	1,640,693	3,077,619	644,533	1,660,918	3,190,116	643,858	60,132
19 (2007)	1,538,020	3,099,146	594,076	1,549,109	3,170,859	596,732	50,601
20 (2008)	1,508,399	3,022,768	569,898	1,515,270	3,096,935	576,486	41,155
21 (2009)	985,003	1,757,137	317,159	999,695	1,793,977	317,011	26,824
22 (2010)	1,209,179	2,442,314	375,376	1,203,076	2,456,593	375,271	33,183
平成20年度 (08FY)	1,329,828	2,590,556	484,732	1,343,974	2,682,231	488,787	21,817
21 (09FY)	1,062,546	1,975,250	355,163	1,065,339	1,979,596	355,144	20,849
平成22年							
1～3月 (Q1)	300,501	587,546	107,658	307,042	601,611	107,767	20,849
4～6月 (Q2)	298,065	608,328	91,553	292,889	599,335	91,446	25,591
7～9月 (Q3)	318,252	634,532	102,321	317,984	636,953	102,259	25,928
10～12月 (Q4)	292,361	611,908	73,844	285,161	618,694	73,799	33,183
平成22年							
1月 (Jan.)	89,722	174,311	30,506	85,855	167,551	31,220	30,686
2 (Feb.)	100,013	198,292	37,068	102,709	202,793	36,498	28,541
3 (Mar.)	110,766	214,943	40,084	118,478	231,267	40,049	20,849
4 (Apr.)	94,882	191,136	28,239	91,370	187,701	28,217	24,293
5 (May)	92,038	189,170	28,286	86,974	177,689	28,237	28,953
6 (Jun.)	111,145	228,022	35,028	114,545	233,945	34,992	25,591
7 (Jul.)	110,841	227,500	37,163	109,510	224,133	37,140	26,930
8 (Aug.)	89,853	181,882	33,202	91,474	184,829	33,178	25,336
9 (Sep.)	117,558	225,150	31,956	117,000	227,991	31,941	25,928
10 (Oct.)	97,777	197,075	23,852	92,041	203,002	23,843	31,686
11 (Nov.)	101,847	218,542	26,159	100,702	215,191	26,150	32,837
12 (Dec.)	92,737	196,291	23,833	92,418	200,501	23,806	33,183

注：完成車を含む。

軽自動車  
Midget trucks

(6)

年 月 Year and Month	生産(P)		受入(R) Quantity(n)	出荷(Sh)			在庫(I) Quantity(n)
	数量(台) Quantity(n)	金額(百万円) (million yen)		販売(Sa)		その他(O) Quantity(n)	
				数量(台) Quantity(n)	金額(百万円) (million yen)		
平成18年 (2006)	521,879	352,050	133,772	530,127	359,137	133,772	21,922
19 (2007)	453,587	319,400	111,501	461,574	328,816	111,501	13,935
20 (2008)	443,718	312,374	103,222	444,508	317,610	103,222	13,145
21 (2009)	398,276	281,888	85,240	405,707	289,796	85,241	5,713
22 (2010)	449,776	323,800	110,344	439,320	321,529	110,344	16,168
平成20年度 (08FY)	426,112	300,076	92,733	423,316	302,455	92,733	8,219
21 (09FY)	414,467	296,521	100,259	418,082	302,903	100,260	4,603
平成22年							
1～3月 (Q1)	114,297	82,391	35,299	115,407	85,206	35,299	4,603
4～6月 (Q2)	111,805	79,745	23,928	108,804	78,674	23,928	7,603
7～9月 (Q3)	119,136	84,653	31,354	119,767	86,760	31,354	6,972
10～12月 (Q4)	104,538	77,011	19,763	95,342	70,889	19,763	16,168
平成22年							
1月 (Jan.)	33,723	24,319	9,409	32,655	24,052	9,409	6,781
2 (Feb.)	37,299	26,859	11,652	37,647	27,768	11,652	6,433
3 (Mar.)	43,275	31,213	14,238	45,105	33,386	14,238	4,603
4 (Apr.)	36,662	26,234	6,793	32,960	23,712	6,793	8,304
5 (May)	34,985	24,991	7,631	33,969	24,624	7,631	9,320
6 (Jun.)	40,158	28,520	9,504	41,875	30,338	9,504	7,603
7 (Jul.)	39,480	28,022	9,922	39,536	28,569	9,922	7,547
8 (Aug.)	32,727	23,032	9,820	34,442	24,800	9,820	5,832
9 (Sep.)	46,929	33,599	11,612	45,789	33,391	11,612	6,972
10 (Oct.)	37,358	27,372	6,665	32,898	24,137	6,665	11,432
11 (Nov.)	35,449	26,143	7,332	35,659	26,838	7,332	11,222
12 (Dec.)	31,731	23,496	5,766	26,785	19,914	5,766	16,168



小型自動車  
Small trucks

(7~8)

年 月 Year and Month	生産(P)		受入(R) Quantity(n)	出荷(Sh)			在庫(I) Quantity(n)
	数量(台) Quantity(n)	金額(百万円) (million yen)		販売(Sa)		その他(O) Quantity(n)	
				数量(台) Quantity(n)	金額(百万円) (million yen)		
平成18年 (2006)	419,404	574,272	121,009	425,757	588,430	120,781	12,154
19 (2007)	365,532	512,887	96,495	370,196	516,578	102,270	8,082
20 (2008)	329,758	463,435	91,576	324,266	455,268	97,653	8,006
21 (2009)	215,139	312,497	64,846	218,012	313,856	64,849	4,751
22 (2010)	238,776	358,081	61,029	239,132	348,446	60,799	4,188
平成20年度 (08FY)	288,345	406,263	78,512	286,808	403,654	82,433	4,268
21 (09FY)	226,115	331,613	69,291	226,621	327,458	69,053	4,241
平成22年 1~3月 (Q1)	62,625	93,615	18,120	63,414	91,771	17,882	4,241
4~6月 (Q2)	57,344	84,110	15,451	57,808	84,418	15,458	3,297
7~9月 (Q3)	61,879	92,641	16,573	61,097	91,582	16,573	4,062
10~12月 (Q4)	56,928	87,715	10,885	56,813	80,675	10,886	4,188
平成22年 1月 (Jan.)	17,808	26,617	4,667	16,962	25,316	4,721	5,596
2 (Feb.)	20,857	31,336	6,071	21,387	29,715	5,779	5,358
3 (Mar.)	23,960	35,662	7,382	25,065	36,740	7,382	4,241
4 (Apr.)	17,757	25,749	4,731	17,929	26,358	4,738	4,045
5 (May)	16,496	24,708	4,609	16,309	23,824	4,609	3,776
6 (Jun.)	23,091	33,653	6,111	23,570	34,236	6,111	3,297
7 (Jul.)	20,757	30,639	5,633	20,792	30,609	5,633	3,262
8 (Aug.)	18,281	27,238	5,518	17,395	25,673	5,518	4,147
9 (Sep.)	22,841	34,764	5,422	22,910	35,300	5,422	4,062
10 (Oct.)	17,929	27,315	3,844	17,291	26,828	3,844	4,713
11 (Nov.)	20,260	31,643	3,274	19,906	30,701	3,278	5,062
12 (Dec.)	18,739	28,757	3,767	19,616	23,146	3,764	4,188

小型自動車 ガソリン車  
Small trucks with gasoline engines

(7)

年 月 Year and Month	生産(P)		受入(R) Quantity(n)	出荷(Sh)			在庫(I) Quantity(n)
	数量(台) Quantity(n)	金額(百万円) (million yen)		販売(Sa)		その他(O) Quantity(n)	
				数量(台) Quantity(n)	金額(百万円) (million yen)		
平成18年 (2006)	213,692	232,152	69,937	209,960	227,856	69,937	7,029
19 (2007)	177,440	196,673	57,950	183,833	202,037	57,340	3,604
20 (2008)	163,248	179,078	54,223	162,380	178,714	54,223	4,459
21 (2009)	127,004	148,003	47,035	128,862	147,280	47,025	2,294
22 (2010)	133,036	158,522	47,308	132,996	149,422	47,308	1,873
平成20年度 (08FY)	147,177	162,666	47,767	147,746	163,420	47,767	1,949
21 (09FY)	131,554	154,816	50,749	131,410	150,679	50,739	2,100
平成22年 1~3月 (Q1)	36,153	43,508	13,341	36,335	41,765	13,341	2,100
4~6月 (Q2)	30,801	35,877	11,161	31,362	36,064	11,161	1,090
7~9月 (Q3)	36,126	43,648	13,316	35,061	42,337	13,316	2,155
10~12月 (Q4)	29,956	35,489	9,490	30,238	29,256	9,490	1,873
平成22年 1月 (Jan.)	10,157	12,216	3,457	9,784	11,813	3,457	2,667
2 (Feb.)	11,780	13,977	4,329	11,951	12,619	4,329	2,496
3 (Mar.)	14,216	17,315	5,555	14,600	17,333	5,555	2,100
4 (Apr.)	9,628	11,122	3,492	9,760	11,313	3,492	1,975
5 (May)	8,085	9,515	3,107	8,454	9,677	3,107	1,150
6 (Jun.)	13,088	15,240	4,562	13,148	15,074	4,562	1,090
7 (Jul.)	11,708	13,952	4,181	11,538	13,495	4,181	1,260
8 (Aug.)	10,973	13,232	4,189	10,382	12,487	4,189	1,851
9 (Sep.)	13,445	16,464	4,946	13,141	16,355	4,946	2,155
10 (Oct.)	9,726	11,295	3,458	9,199	11,025	3,458	2,682
11 (Nov.)	10,292	12,225	2,804	10,658	12,312	2,804	2,316
12 (Dec.)	9,938	11,969	3,228	10,381	5,919	3,228	1,873

小型自動車 ディーゼル車  
Small trucks with diesel engines

(8)

年 月 Year and Month	生産(P)		受入(R) Quantity(n)	出荷(Sh)			在庫(I) Quantity(n)
	数量(台) Quantity(n)	金額(百万円) (million yen)		販売(Sa)		その他(O) Quantity(n)	
				数量(台) Quantity(n)	金額(百万円) (million yen)		
平成18年 (2006)	205,712	342,120	51,072	215,797	360,574	50,844	5,125
19 (2007)	188,092	316,214	38,545	186,363	314,541	44,930	4,478
20 (2008)	166,510	284,357	37,353	161,886	276,554	43,430	3,547
21 (2009)	88,135	164,494	17,811	89,150	166,576	17,824	2,457
22 (2010)	105,740	199,559	13,721	106,136	199,024	13,491	2,315
平成20年度 (08FY)	141,168	243,597	30,745	139,062	240,234	34,666	2,319
21 (09FY)	94,561	176,797	18,542	95,211	176,779	18,314	2,141
平成22年 1~3月 (Q1)	26,472	50,107	4,779	27,079	50,006	4,541	2,141
4~6月 (Q2)	26,543	48,233	4,290	26,446	48,354	4,297	2,207
7~9月 (Q3)	25,753	48,993	3,257	26,036	49,245	3,257	1,907
10~12月 (Q4)	26,972	52,226	1,395	26,575	51,419	1,396	2,315
平成22年 1月 (Jan.)	7,651	14,401	1,210	7,178	13,503	1,264	2,929
2 (Feb.)	9,077	17,359	1,742	9,436	17,096	1,450	2,862
3 (Mar.)	9,744	18,347	1,827	10,465	19,407	1,827	2,141
4 (Apr.)	8,129	14,627	1,239	8,169	15,045	1,246	2,070
5 (May)	8,411	15,193	1,502	7,855	14,147	1,502	2,626
6 (Jun.)	10,003	18,413	1,549	10,422	19,162	1,549	2,207
7 (Jul.)	9,049	16,687	1,452	9,254	17,114	1,452	2,002
8 (Aug.)	7,308	14,006	1,329	7,013	13,186	1,329	2,296
9 (Sep.)	9,396	18,300	476	9,769	18,945	476	1,907
10 (Oct.)	8,203	16,020	386	8,092	15,803	386	2,031
11 (Nov.)	9,968	19,418	470	9,248	18,389	474	2,746
12 (Dec.)	8,801	16,788	539	9,235	17,227	536	2,315

普通自動車  
Large trucks

(9~10)

年 月 Year and Month	生産(P)		受入(R) Quantity(n)	出荷(Sh)			在庫(I) Quantity(n)
	数量(台) Quantity(n)	金額(百万円) (million yen)		販売(Sa)		その他(O) Quantity(n)	
				数量(台) Quantity(n)	金額(百万円) (million yen)		
平成18年 (2006)	683,050	2,029,030	376,863	688,688	2,107,903	376,840	25,530
19 (2007)	701,951	2,146,513	371,817	699,999	2,188,382	369,349	27,659
20 (2008)	714,798	2,110,682	359,130	725,545	2,172,485	359,517	19,496
21 (2009)	367,646	1,127,974	165,405	371,701	1,152,880	165,249	16,276
22 (2010)	512,008	1,684,489	201,007	515,972	1,710,689	201,270	12,639
平成20年度 (08FY)	598,828	1,769,963	300,691	616,422	1,849,612	300,812	8,970
21 (09FY)	417,403	1,306,401	183,744	415,779	1,306,579	184,022	11,874
平成22年 1~3月 (Q1)	121,706	395,120	53,442	126,333	408,432	53,852	11,874
4~6月 (Q2)	126,190	420,404	51,098	123,559	412,144	51,024	14,512
7~9月 (Q3)	135,149	438,983	53,726	134,965	439,763	53,681	14,765
10~12月 (Q4)	128,963	429,982	42,741	131,115	450,350	42,713	12,639
平成22年 1月 (Jan.)	37,722	119,417	16,311	35,869	114,893	16,973	18,128
2 (Feb.)	41,241	134,644	19,040	43,002	139,837	18,809	16,575
3 (Mar.)	42,743	141,059	18,091	47,462	153,702	18,070	11,874
4 (Apr.)	39,596	131,429	16,460	39,690	130,621	16,443	11,725
5 (May)	39,683	131,759	15,662	35,816	121,231	15,629	15,628
6 (Jun.)	46,911	157,216	18,976	48,053	160,292	18,952	14,512
7 (Jul.)	49,776	161,719	21,308	48,362	157,848	21,292	15,927
8 (Aug.)	38,240	126,099	17,613	38,972	128,383	17,595	15,217
9 (Sep.)	47,133	151,165	14,805	47,631	153,532	14,794	14,765
10 (Oct.)	41,880	136,967	13,217	41,229	146,617	13,215	15,418
11 (Nov.)	45,506	155,040	15,400	44,523	151,995	15,394	16,405
12 (Dec.)	41,577	137,975	14,124	45,363	151,738	14,104	12,639

普通自動車 ガソリン車  
Large trucks with gasoline engines

(9)

年 月 Year and Month	生産(P)		受入(R) Quantity(n)	出荷(Sh)			在庫(I) Quantity(n)
	数量(台) Quantity(n)	金額(百万円) (million yen)		販売(Sa)		その他(O) Quantity(n)	
			数量(台) Quantity(n)	金額(百万円) (million yen)	数量(台) Quantity(n)		数量(台) Quantity(n)
平成18年 (2006)	96,089	152,041	56,748	94,981	151,040	56,748	3,034
19 (2007)	125,306	199,064	79,597	122,668	196,969	79,597	5,631
20 (2008)	121,475	190,696	73,145	124,770	196,470	73,145	2,255
21 (2009)	83,547	141,592	38,322	82,315	140,542	38,529	3,312
22 (2010)	76,252	135,463	31,176	78,311	138,957	31,176	1,230
平成20年度 (08FY)	107,142	169,765	64,522	108,213	171,564	64,527	2,381
21 (09FY)	88,934	152,240	39,605	89,786	154,248	39,807	1,330
平成22年 1~3月 (Q1)	22,571	39,603	10,095	24,521	42,623	10,095	1,330
4~6月 (Q2)	20,193	36,127	6,787	19,267	34,539	6,787	2,256
7~9月 (Q3)	17,303	31,453	7,276	17,731	32,563	7,276	1,837
10~12月 (Q4)	16,185	28,280	7,018	16,792	29,232	7,018	1,230
平成22年 1月 (Jan.)	7,221	12,301	3,597	6,683	11,203	3,597	3,850
2 (Feb.)	7,861	14,013	3,756	8,355	14,811	3,756	3,356
3 (Mar.)	7,489	13,289	2,742	9,483	16,609	2,742	1,330
4 (Apr.)	6,260	11,093	2,216	5,825	10,508	2,216	1,765
5 (May)	6,683	11,909	2,440	6,165	10,707	2,440	2,283
6 (Jun.)	7,250	13,125	2,131	7,277	13,324	2,131	2,256
7 (Jul.)	6,145	11,486	2,377	6,675	12,380	2,377	1,726
8 (Aug.)	4,364	7,796	1,975	4,290	7,701	1,975	1,800
9 (Sep.)	6,794	12,171	2,924	6,766	12,482	2,924	1,837
10 (Oct.)	4,688	8,587	1,727	4,962	9,196	1,727	1,563
11 (Nov.)	6,228	10,902	2,958	5,505	9,305	2,958	2,286
12 (Dec.)	5,269	8,791	2,333	6,325	10,731	2,333	1,230

普通自動車 ディーゼル車  
Large trucks with diedel engines

(10)

年 月 Year and Month	生産(P)		受入(R) Quantity(n)	出荷(Sh)			在庫(I) Quantity(n)
	数量(台) Quantity(n)	金額(百万円) (million yen)		販売(Sa)		その他(O) Quantity(n)	
			数量(台) Quantity(n)	金額(百万円) (million yen)	数量(台) Quantity(n)		数量(台) Quantity(n)
平成18年 (2006)	586,961	1,876,989	320,115	593,707	1,956,863	320,092	22,496
19 (2007)	576,645	1,947,449	292,220	577,331	1,991,413	289,752	22,028
20 (2008)	593,323	1,919,986	285,985	600,775	1,976,015	286,372	17,241
21 (2009)	284,099	986,382	127,083	289,386	1,012,338	126,720	12,964
22 (2010)	435,756	1,549,026	169,831	437,661	1,571,732	170,094	11,409
平成20年度 (08FY)	491,686	1,600,198	236,169	508,209	1,678,048	236,285	6,589
21 (09FY)	328,469	1,154,161	144,139	325,993	1,152,331	144,215	10,544
平成22年 1~3月 (Q1)	99,135	355,517	43,347	101,812	365,809	43,757	10,544
4~6月 (Q2)	105,997	384,277	44,311	104,292	377,605	44,237	12,256
7~9月 (Q3)	117,846	407,530	46,450	117,234	407,200	46,405	12,928
10~12月 (Q4)	112,778	401,702	35,723	114,323	421,118	35,695	11,409
平成22年 1月 (Jan.)	30,501	107,116	12,714	29,186	103,690	13,376	14,278
2 (Feb.)	33,380	120,631	15,284	34,647	125,026	15,053	13,219
3 (Mar.)	35,254	127,770	15,349	37,979	137,093	15,328	10,544
4 (Apr.)	33,336	120,336	14,244	33,865	120,113	14,227	9,960
5 (May)	33,000	119,850	13,222	29,651	110,524	13,189	13,345
6 (Jun.)	39,661	144,091	16,845	40,776	146,968	16,821	12,256
7 (Jul.)	43,631	150,233	18,931	41,687	145,468	18,915	14,201
8 (Aug.)	33,876	118,303	15,638	34,682	120,682	15,620	13,417
9 (Sep.)	40,339	138,994	11,881	40,865	141,050	11,870	12,928
10 (Oct.)	37,192	128,380	11,490	36,267	137,421	11,488	13,855
11 (Nov.)	39,278	144,138	12,442	39,018	142,690	12,436	14,119
12 (Dec.)	36,308	129,184	11,791	39,038	141,007	11,771	11,409

けん引車  
Tractor trucks

特殊自動車  
Special passenger cars

( 1 1 )

( 1 2 )

年 月	生産(P)		受入(R)	出荷(Sh)			在庫(I)	生産(P)		受入(R)	出荷(Sh)			在庫(I)
	数量(台) Quantity(n)	金額(百万円) (million yen)	数量(台) Quantity(n)	販売(Sa)		その他(O) Quantity(n)		数量(台) Quantity(n)	数量(台) Quantity(n)	金額(百万円) (million yen)	数量(台) Quantity(n)	販売(Sa)		
				数量(台) Quantity(n)	金額(百万円) (million yen)		数量(台) Quantity(n)					金額(百万円) (million yen)	数量(台) Quantity(n)	数量(台) Quantity(n)
平成18年 (2006)	16,360	122,267	12,889	16,346	134,646	12,465	526	523,399	166,997	613	521,122	164,237	521	21,870
19 (2007)	16,950	120,346	14,263	17,340	137,083	13,612	925	443,264	174,670	209	439,521	174,021	234	22,073
20 (2008)	20,125	136,277	15,970	20,951	151,572	16,094	508	291,439	129,992	352	296,199	132,481	193	17,472
21 (2009)	3,942	34,778	1,668	4,275	37,445	1,672	84	93,975	44,311	3	103,571	48,528	87	7,792
22 (2010)	8,619	75,944	2,996	8,652	75,929	2,858	188	137,575	62,717	34	135,809	62,129	100	9,502
平成20年度 (08FY)	16,543	114,254	12,796	17,428	126,510	12,809	360	255,578	115,898	327	255,696	116,263	157	14,361
21 (09FY)	4,561	40,715	1,869	4,857	42,656	1,809	131	86,955	41,707	5	93,947	44,747	77	7,297
平成22年														
1～3月 (Q1)	1,873	16,420	797	1,888	16,202	734	131	19,002	8,973	4	19,481	8,849	20	7,297
4～6月 (Q2)	2,726	24,069	1,076	2,718	24,099	1,036	179	37,257	17,076	-	34,375	15,485	16	10,173
7～9月 (Q3)	2,088	18,255	668	2,155	18,848	651	129	52,049	24,433	30	53,195	25,068	26	9,031
10～12月 (Q4)	1,932	17,200	455	1,891	16,780	437	188	29,267	12,235	-	28,758	12,727	38	9,502
平成22年														
1月 (Jan.)	469	3,958	119	369	3,290	117	181	5,410	2,506	-	5,713	2,378	12	7,477
2 (Feb.)	616	5,453	305	673	5,473	258	175	6,360	3,088	-	6,356	2,951	5	7,476
3 (Mar.)	788	7,009	373	846	7,439	359	131	7,232	3,379	4	7,412	3,520	3	7,297
4 (Apr.)	867	7,724	255	791	7,010	243	219	9,745	4,336	-	8,591	3,952	10	8,451
5 (May)	874	7,712	384	880	8,010	368	229	10,544	4,705	-	9,873	4,270	-	9,122
6 (Jun.)	985	8,633	437	1,047	9,079	425	179	16,968	8,035	-	15,911	7,263	6	10,173
7 (Jul.)	828	7,120	300	820	7,107	293	194	18,684	8,788	-	17,142	8,001	-	11,715
8 (Aug.)	605	5,513	251	665	5,973	245	140	15,739	7,286	30	15,942	7,483	9	11,533
9 (Sep.)	655	5,622	117	670	5,768	113	129	17,626	8,359	-	20,111	9,584	17	9,031
10 (Oct.)	610	5,421	126	623	5,420	119	123	11,097	4,601	-	12,008	5,713	28	8,092
11 (Nov.)	632	5,716	153	614	5,657	146	148	9,535	3,952	-	9,421	3,897	2	8,204
12 (Dec.)	690	6,063	176	654	5,703	172	188	8,635	3,682	-	7,329	3,117	8	9,502

トレーラ  
Trailers

車体  
Bodies

( 1 3 )

( 1 4 ~ 2 3 )

年 月	生産(P)		受入(R)	出荷(Sh)			在庫(I)	生産(P)	
	数量(台) Quantity(n)	金額(百万円) (million yen)		数量(台) Quantity(n)	販売(Sa)			その他(O) Quantity(n)	数量(台) Quantity(n)
			数量(台) Quantity(n)		金額(百万円) (million yen)	数量(台) Quantity(n)	金額(百万円) (million yen)		
平成18年 (2006)	7,385	32,202	4	7,415	32,348	-	100	2,221,398	2,897,163
19 (2007)	7,241	33,522	2	7,256	33,824	-	87	2,280,636	2,981,802
20 (2008)	9,912	40,487	12	9,951	40,688	-	60	2,280,273	3,252,443
21 (2009)	3,118	15,668	18	3,168	16,031	-	24	1,383,330	2,159,138
22 (2010)	4,635	21,568	30	4,663	21,442	-	26	1,776,753	2,816,796
平成20年度 (08FY)	8,412	34,706	12	8,439	34,850	-	51	1,953,060	2,841,724
21 (09FY)	3,332	16,431	26	3,383	16,578	-	22	1,574,328	2,488,499
平成22年									
1～3月 (Q1)	1,202	5,567	8	1,212	5,488	-	22	478,410	769,872
4～6月 (Q2)	1,062	4,857	12	1,046	4,713	-	50	412,918	649,897
7～9月 (Q3)	1,349	6,294	7	1,369	6,485	-	37	476,929	736,279
10～12月 (Q4)	1,022	4,850	3	1,036	4,756	-	26	408,496	660,748
平成22年									
1月 (Jan.)	211	961	5	206	885	-	34	137,371	216,475
2 (Feb.)	333	1,645	-	303	1,427	-	64	164,893	262,834
3 (Mar.)	658	2,961	3	703	3,176	-	22	176,146	290,563
4 (Apr.)	280	1,222	1	271	1,132	-	32	126,875	198,623
5 (May)	334	1,532	6	334	1,522	-	38	126,281	197,608
6 (Jun.)	448	2,103	5	441	2,059	-	50	159,762	253,666
7 (Jul.)	448	1,964	1	452	1,995	-	47	162,963	255,173
8 (Aug.)	403	1,771	3	412	1,838	-	41	130,516	200,996
9 (Sep.)	498	2,559	3	505	2,652	-	37	183,450	280,110
10 (Oct.)	284	1,410	3	291	1,376	-	33	128,767	209,208
11 (Nov.)	348	1,612	-	355	1,620	-	26	142,287	231,068
12 (Dec.)	390	1,828	-	390	1,760	-	26	137,442	220,472

乗用車ボデー  
Passenger car bodiesバスボデー  
Bus bodies小型バスボデー  
Small bus bodies大型バスボデー  
Large bus bodies

( 1 4 )

( 1 5 ~ 1 6 )

( 1 5 )

( 1 6 )

年 月 Year and Month	生産(P)		生産(P)		生産(P)		生産(P)	
	数量(台) Quantity(n)	金額(百万円) (million yen)	数量(台) Quantity(n)	金額(百万円) (million yen)	数量(台) Quantity(n)	金額(百万円) (million yen)	数量(台) Quantity(n)	金額(百万円) (million yen)
平成18年 (2006)	1,317,793	1,985,337	52,137	182,592	46,067	83,141	6,070	99,451
19 (2007)	1,375,428	2,037,801	63,533	197,226	58,159	105,888	5,374	91,338
20 (2008)	1,396,937	2,292,451	65,225	223,171	59,937	127,792	5,288	95,379
21 (2009)	889,333	1,485,179	37,569	148,830	33,275	73,256	4,294	75,574
22 (2010)	1,185,457	1,999,948	47,633	164,789	43,249	87,797	4,384	76,992
平成20年度 (08FY)	1,206,093	1,997,896	54,147	198,128	49,160	107,835	4,987	90,293
21 (09FY)	1,039,433	1,759,230	38,701	153,917	34,196	75,824	4,505	78,093
平成22年 1~3月 (Q1)	326,774	560,331	9,881	45,248	8,388	20,127	1,493	25,121
4~6月 (Q2)	272,787	453,966	12,804	45,101	11,616	23,425	1,188	21,676
7~9月 (Q3)	313,626	517,549	10,995	38,748	9,959	20,165	1,036	18,583
10~12月 (Q4)	272,270	468,102	13,953	35,692	13,286	24,080	667	11,612
平成22年 1月 (Jan.)	92,328	157,891	2,777	12,729	2,348	5,788	429	6,941
2 (Feb.)	111,491	191,739	3,506	15,963	2,990	7,087	516	8,876
3 (Mar.)	122,955	210,701	3,598	16,556	3,050	7,252	548	9,304
4 (Apr.)	83,954	140,330	4,361	14,710	3,961	7,762	400	6,948
5 (May)	82,894	136,823	3,702	13,069	3,358	6,856	344	6,213
6 (Jun.)	105,939	176,813	4,741	17,322	4,297	8,807	444	8,515
7 (Jul.)	106,455	178,654	4,658	17,291	4,159	8,375	499	8,916
8 (Aug.)	83,090	139,843	2,644	9,718	2,365	4,909	279	4,809
9 (Sep.)	124,081	199,052	3,693	11,739	3,435	6,881	258	4,858
10 (Oct.)	85,019	147,723	4,268	10,617	4,080	7,460	188	3,157
11 (Nov.)	95,129	165,741	4,867	12,070	4,654	8,467	213	3,603
12 (Dec.)	92,122	154,638	4,818	13,005	4,552	8,153	266	4,852

トラックボデー  
Truck bodies小型トラックボデー  
Small truck bodies小型トラック運転台  
Small truck cabs小型トラック荷台  
Small truck platforms

( 1 7 ~ 2 0 )

( 1 7 ~ 1 8 )

( 1 7 )

( 1 8 )

年 月 Year and Month	生産(P)		生産(P)		生産(P)		生産(P)	
	数量(台) Quantity(n)	金額(百万円) (million yen)	数量(台) Quantity(n)	金額(百万円) (million yen)	数量(台) Quantity(n)	金額(百万円) (million yen)	数量(台) Quantity(n)	金額(百万円) (million yen)
平成18年 (2006)	355,062	212,631	330,390	170,233	161,752	149,458	168,638	20,775
19 (2007)	347,522	221,893	324,541	181,498	164,649	162,260	159,892	19,238
20 (2008)	352,938	227,776	331,926	192,561	180,801	174,084	151,125	18,477
21 (2009)	153,417	138,605	143,586	120,638	85,969	113,031	57,617	7,607
22 (2010)	171,244	144,198	159,989	120,698	86,115	111,509	73,874	9,189
平成20年度 (08FY)	299,559	202,993	281,362	172,754	156,373	157,397	124,989	15,357
21 (09FY)	160,889	145,212	150,984	126,300	88,471	118,486	62,513	7,814
平成22年 1~3月 (Q1)	43,337	38,197	40,808	32,603	22,595	30,432	18,213	2,171
4~6月 (Q2)	40,696	36,656	37,761	30,383	21,741	28,325	16,020	2,058
7~9月 (Q3)	43,205	35,503	39,950	28,886	20,461	26,385	19,489	2,501
10~12月 (Q4)	44,006	33,842	41,470	28,826	21,318	26,367	20,152	2,459
平成22年 1月 (Jan.)	14,075	11,535	13,497	10,290	7,245	9,643	6,252	647
2 (Feb.)	14,811	12,646	13,975	10,919	7,653	10,141	6,322	778
3 (Mar.)	14,451	14,016	13,336	11,394	7,697	10,648	5,639	746
4 (Apr.)	13,312	11,685	12,452	9,845	7,233	9,161	5,219	684
5 (May)	12,539	11,152	11,683	9,313	6,614	8,645	5,069	668
6 (Jun.)	14,845	13,819	13,626	11,225	7,894	10,519	5,732	706
7 (Jul.)	16,203	13,350	15,021	10,916	7,850	10,024	5,171	892
8 (Aug.)	12,702	9,837	11,767	7,945	5,772	7,167	5,995	778
9 (Sep.)	14,300	12,316	13,162	10,025	6,839	9,194	6,323	831
10 (Oct.)	13,528	10,910	12,761	9,414	6,627	8,678	6,134	736
11 (Nov.)	16,518	12,282	15,643	10,533	7,982	9,634	7,661	899
12 (Dec.)	13,960	10,650	13,066	8,879	6,709	8,055	6,357	824

		普通トラックボデー Large truck bodies (19~20)		普通トラック運転台 Large truck cabs (19)		普通トラック荷台 Large truck platforms (20)		特装ボデー Special bodies (21~23)	
年 月		生産(P)		生産(P)		生産(P)		生産(P)	
Year and Month		数量(台) Quantity(n)	金額(百万円) (million yen)	数量(台) Quantity(n)	金額(百万円) (million yen)	数量(台) Quantity(n)	金額(百万円) (million yen)	数量(台) Quantity(n)	金額(百万円) (million yen)
平成18年	(2006)	24,672	42,398	2,194	1,830	22,478	40,568	496,406	516,603
19	(2007)	22,981	40,395	1,884	1,529	21,097	38,866	494,153	524,882
20	(2008)	21,012	35,215	3,316	1,242	17,696	33,973	465,173	509,045
21	(2009)	9,831	17,967	2,271	1,144	7,560	16,823	303,011	386,524
22	(2010)	11,255	23,500	1,033	1,037	10,222	22,463	372,419	507,861
平成20年度	(08FY)	18,197	30,239	3,633	1,288	14,564	28,951	393,261	442,707
21	(09FY)	9,905	18,912	1,934	1,133	7,971	17,779	335,305	430,140
平成22年	1~3月 (Q1)	2,529	5,594	147	136	2,382	5,458	98,418	126,096
	4~6月 (Q2)	2,935	6,273	397	425	2,538	5,848	86,631	114,174
	7~9月 (Q3)	3,255	6,617	336	339	2,919	6,278	109,103	144,479
	10~12月 (Q4)	2,536	5,016	153	137	2,383	4,879	78,267	123,112
平成22年	1月 (Jan.)	578	1,245	35	27	543	1,218	28,191	34,320
	2 (Feb.)	836	1,727	34	26	802	1,701	35,085	42,486
	3 (Mar.)	1,115	2,622	78	83	1,037	2,539	35,142	49,290
	4 (Apr.)	860	1,840	95	106	765	1,734	25,248	31,898
	5 (May)	856	1,839	115	139	741	1,700	27,146	36,564
	6 (Jun.)	1,219	2,594	187	180	1,032	2,414	34,237	45,712
	7 (Jul.)	1,182	2,434	132	146	1,050	2,288	35,647	45,878
	8 (Aug.)	935	1,892	96	97	839	1,795	32,080	41,598
	9 (Sep.)	1,138	2,291	108	96	1,030	2,195	41,376	57,003
	10 (Oct.)	767	1,496	87	91	680	1,405	25,952	39,958
	11 (Nov.)	875	1,749	31	23	844	1,726	25,773	40,975
	12 (Dec.)	894	1,771	35	23	859	1,748	26,542	42,179

		小型特装ボデー Small special bodies (21~22)		貨客兼用車ボデー Van type bodies (21)		その他の小型特装ボデー Other small special bodies (22)		普通特装ボデー Large special bodies (23)	
年 月		生産(P)		生産(P)		生産(P)		生産(P)	
Year and Month		数量(台) Quantity(n)	金額(百万円) (million yen)	数量(台) Quantity(n)	金額(百万円) (million yen)	数量(台) Quantity(n)	金額(百万円) (million yen)	数量(台) Quantity(n)	金額(百万円) (million yen)
平成18年	(2006)	428,768	352,913	331,449	277,731	97,319	75,182	67,638	163,690
19	(2007)	431,345	369,695	351,256	308,163	80,089	61,532	62,808	155,187
20	(2008)	410,629	366,001	337,469	307,201	73,160	58,800	54,544	143,044
21	(2009)	268,515	286,163	223,918	242,503	44,597	43,660	34,496	100,361
22	(2010)	329,249	398,435	278,584	351,735	50,665	46,700	43,170	109,426
平成20年度	(08FY)	345,087	312,855	280,945	258,274	64,142	54,581	48,174	129,852
21	(09FY)	298,569	330,017	252,051	285,102	46,518	44,915	36,736	100,123
平成22年	1~3月 (Q1)	87,331	98,655	74,076	86,018	13,255	12,637	11,087	27,441
	4~6月 (Q2)	75,519	89,858	64,501	79,955	11,018	9,903	11,112	24,316
	7~9月 (Q3)	97,994	115,752	84,136	103,050	13,858	12,702	11,109	28,727
	10~12月 (Q4)	68,405	94,170	55,871	82,712	12,534	11,458	9,862	28,942
平成22年	1月 (Jan.)	25,155	26,329	21,643	23,236	3,512	3,093	3,036	7,991
	2 (Feb.)	31,542	34,895	27,103	30,807	4,439	4,088	3,543	7,591
	3 (Mar.)	30,634	37,431	25,330	31,975	5,304	5,456	4,508	11,859
	4 (Apr.)	21,897	24,967	18,641	22,107	3,256	2,860	3,351	6,931
	5 (May)	23,620	28,696	20,195	25,649	3,425	3,047	3,526	7,868
	6 (Jun.)	30,002	36,195	25,665	32,199	4,337	3,996	4,235	9,517
	7 (Jul.)	31,637	36,134	27,010	32,103	4,627	4,031	4,010	9,744
	8 (Aug.)	28,467	32,038	24,431	28,325	4,036	3,713	3,613	9,560
	9 (Sep.)	37,890	47,580	32,695	42,622	5,195	4,958	3,486	9,423
	10 (Oct.)	23,201	31,814	18,884	28,036	4,317	3,778	2,751	8,144
	11 (Nov.)	22,349	30,756	17,832	26,540	4,517	4,216	3,424	10,219
	12 (Dec.)	22,855	31,600	19,155	28,136	3,700	3,464	3,687	10,579

乗用車(ハイブリッド車)の生産内訳  
The items of production by kind of  
Passenger cars (Hybrid cars)

年 月 Year and Month	生産(P)	
	数量(台) Quantity(n)	金額(百万円) (million yen)
平成18年 (2006)	-	-
19 (2007)	431,994	1,080,357
20 (2008)	463,414	1,117,058
21 (2009)	678,205	1,426,132
22 (2010)	816,637	1,952,158
平成20年度 (08FY)	430,339	978,407
21 (09FY)	830,313	1,857,417
平成22年		
1~3月 (Q1)	234,038	577,320
4~6月 (Q2)	205,016	507,548
7~9月 (Q3)	183,777	466,498
10~12月 (Q4)	193,806	400,792
平成22年		
1月 (Jan.)	66,008	150,943
2 (Feb.)	78,531	193,613
3 (Mar.)	89,499	232,764
4 (Apr.)	73,509	180,026
5 (May)	62,736	151,709
6 (Jun.)	68,771	175,813
7 (Jul.)	66,809	169,858
8 (Aug.)	50,411	131,111
9 (Sep.)	66,557	165,529
10 (Oct.)	60,819	133,021
11 (Nov.)	73,142	145,906
12 (Dec.)	59,845	121,865

注：平成19年から新規調査。  
乗用車の内数

41 自動車部品及び 内燃機関電装品 Parts for motor vehicles and electric equipment for internal combustion engines	自動車部品及び 内燃機関電装品 Parts for motor vehicles and electric equipment for internal combustion engines (1~48)		自動車部品 Parts for motor vehicle (1~43)	エンジン Engines (1~2)	ガソリンエンジン Gasoline engines (1)		
	年 月 Year and Month		生産(P) 金額(百万円) (million yen)	生産(P) 金額(百万円) (million yen)	生産(P) 金額(百万円) (million yen)	生産(P) 数量(台) Quantity(n) 金額(百万円) (million yen)	
平成18年 (2006)		9,366,602	8,936,462	2,534,771	11,491,909	1,904,433	
19 (2007)		9,828,327	9,383,273	2,591,870	11,863,315	1,971,686	
20 (2008)		9,724,631	9,291,581	2,630,754	12,016,312	2,026,094	
21 (2009)		6,782,580	6,495,765	1,737,933	8,783,854	1,403,813	
22 (2010)		8,787,640	8,411,932	2,322,720	10,373,172	1,732,693	
平成20年度 (08FY)		8,335,966	7,960,656	2,241,321	10,528,076	1,740,150	
21 (09FY)		7,767,513	7,448,952	1,987,556	9,823,666	1,593,249	
平成22年	1~3月 (Q1)	2,240,625	2,151,996	578,282	2,790,477	457,100	
	4~6月 (Q2)	2,127,841	2,034,520	564,560	2,493,238	415,973	
	7~9月 (Q3)	2,230,005	2,134,951	597,855	2,617,088	439,725	
	10~12月 (Q4)	2,189,169	2,090,465	582,023	2,472,369	419,895	
平成22年	1月 (Jan.)	671,023	644,530	169,819	836,349	136,853	
	2 (Feb.)	738,819	709,563	191,292	954,449	154,345	
	3 (Mar.)	830,783	797,903	217,171	999,679	165,902	
	4 (Apr.)	703,362	672,134	182,725	805,228	134,460	
	5 (May)	653,411	625,041	176,876	773,904	130,122	
	6 (Jun.)	771,068	737,345	204,959	914,106	151,391	
	7 (Jul.)	794,609	760,937	213,726	930,184	156,673	
	8 (Aug.)	628,908	600,871	167,571	729,916	122,235	
	9 (Sep.)	806,488	773,143	216,558	956,988	160,817	
	10 (Oct.)	719,045	686,220	190,066	817,360	137,710	
	11 (Nov.)	758,488	725,357	204,431	865,198	147,415	
	12 (Dec.)	711,636	678,888	187,526	789,811	134,770	

年 月 Year and Month	ディーゼルエンジン Diesel engines (2)		機関部品 Engine parts (3~17)		ピストン Pistons (3)		ピストンリング Piston rings (4)		シリンダーライナ Cylinders liners (5)	
	生産(P) 数量(台) Quantity(n) 金額(百万円) (million yen)		生産(P) 金額(百万円) (million yen)		生産(P) 数量(千個) Quantity(10 <sup>3</sup> n) 金額(百万円) (million yen)		生産(P) 数量(千個) Quantity(10 <sup>3</sup> n) 金額(百万円) (million yen)		生産(P) 数量(千個) Quantity(10 <sup>3</sup> n) 金額(百万円) (million yen)	
平成18年 (2006)	1,687,656	630,338	1,024,332	71,997	54,338	510,569	52,998	53,971	22,608	
19 (2007)	1,652,271	620,184	1,060,740	75,021	56,690	524,195	53,847	54,602	22,348	
20 (2008)	1,610,671	604,660	1,027,584	73,129	55,401	501,629	52,382	55,477	22,846	
21 (2009)	906,708	334,120	693,204	49,758	35,492	295,196	30,531	40,704	16,135	
22 (2010)	1,341,805	590,027	911,365	62,276	45,825	432,882	43,286	52,417	21,702	
平成20年度 (08FY)	1,337,952	501,171	881,734	63,257	47,564	434,166	45,400	46,086	19,208	
21 (09FY)	1,039,587	394,307	785,742	55,540	39,693	330,672	34,116	48,183	19,086	
平成22年	1~3月 (Q1)	303,440	121,182	226,014	15,789	11,455	96,683	9,968	12,810	5,266
	4~6月 (Q2)	333,328	148,587	219,755	15,280	11,251	108,656	10,793	12,748	5,345
	7~9月 (Q3)	351,174	158,130	240,185	15,584	11,422	109,454	11,144	13,843	5,694
	10~12月 (Q4)	353,863	162,128	225,411	15,622	11,697	118,088	11,381	13,016	5,397
平成22年	1月 (Jan.)	90,747	32,966	68,924	4,819	3,441	29,212	3,047	4,038	1,662
	2 (Feb.)	98,518	36,947	73,526	5,200	3,777	32,252	3,260	4,198	1,742
	3 (Mar.)	114,175	51,269	83,564	5,771	4,237	35,219	3,661	4,574	1,862
	4 (Apr.)	108,453	48,265	73,626	4,972	3,683	37,074	3,682	4,101	1,688
	5 (May)	103,946	46,754	66,945	4,693	3,446	35,343	3,438	3,898	1,638
	6 (Jun.)	120,929	53,568	79,184	5,616	4,122	36,239	3,673	4,748	2,019
	7 (Jul.)	126,524	57,053	86,685	5,589	4,103	37,755	3,906	5,054	2,083
	8 (Aug.)	99,886	45,336	65,240	4,422	3,315	32,980	3,388	4,160	1,734
	9 (Sep.)	124,764	55,741	88,260	5,573	4,004	38,720	3,850	4,630	1,877
	10 (Oct.)	115,716	52,356	76,345	5,213	3,887	39,873	3,857	4,404	1,871
	11 (Nov.)	124,008	57,016	77,548	5,407	4,073	40,952	3,908	4,566	1,893
	12 (Dec.)	114,139	52,756	71,518	5,002	3,737	37,264	3,616	4,046	1,687



		吸気弁・排気弁 Intake valves and exhaust valves (6)		軸受メタル Bearing metals (7)		ブッシュ Bushings (8)		ガスケット Gaskets (9)	
年 月		生産(P)		生産(P)		生産(P)		生産(P)	
Year and Month		数量(千個) Quantity(10 <sup>3</sup> n)	金額(百万円) (million yen)	数量(千個) Quantity(10 <sup>3</sup> n)	金額(百万円) (million yen)	数量(千個) Quantity(10 <sup>3</sup> n)	金額(百万円) (million yen)	数量(千個) Quantity(10 <sup>3</sup> n)	金額(百万円) (million yen)
平成18年	(2006)	359,212	61,856	521,445	24,022	803,132	23,398	265,779	31,773
19	(2007)	356,717	63,395	573,352	26,207	844,781	24,251	275,580	38,112
20	(2008)	358,031	65,308	488,028	25,470	844,784	25,081	260,825	36,584
21	(2009)	247,091	39,459	304,527	17,766	600,153	16,436	188,618	24,706
22	(2010)	327,484	48,938	413,561	25,677	836,818	25,135	242,042	31,600
平成20年度	(08FY)	307,035	55,181	395,966	22,090	709,169	21,302	231,195	32,016
21	(09FY)	281,977	43,850	358,183	20,708	715,252	19,503	212,603	27,468
平成22年	1～3月 (Q1)	80,535	12,272	104,555	6,558	209,339	6,051	61,049	7,921
	4～6月 (Q2)	80,687	11,920	97,718	6,105	200,108	6,061	60,043	7,757
	7～9月 (Q3)	82,046	12,175	100,845	6,412	207,337	6,370	60,340	7,925
	10～12月 (Q4)	84,216	12,571	110,443	6,602	220,034	6,653	60,609	7,997
平成22年	1月 (Jan.)	24,664	3,834	33,554	2,035	63,457	1,796	18,615	2,435
	2 (Feb.)	26,432	4,028	34,154	1,974	68,746	1,977	19,887	2,594
	3 (Mar.)	29,439	4,410	36,847	2,549	77,137	2,278	22,548	2,892
	4 (Apr.)	27,065	3,950	32,851	2,009	67,089	2,023	19,111	2,517
	5 (May)	24,087	3,631	29,491	2,009	61,028	1,840	18,730	2,390
	6 (Jun.)	29,536	4,339	35,376	2,087	71,991	2,198	22,203	2,850
	7 (Jul.)	28,813	4,304	37,040	2,413	74,641	2,262	21,616	2,841
	8 (Aug.)	23,268	3,409	27,599	1,598	58,699	1,799	17,333	2,276
	9 (Sep.)	29,964	4,462	36,206	2,401	73,997	2,309	21,391	2,808
	10 (Oct.)	27,585	4,017	34,052	1,953	70,300	2,109	20,081	2,639
	11 (Nov.)	29,280	4,428	37,459	2,430	75,858	2,319	20,083	2,724
	12 (Dec.)	27,351	4,126	38,932	2,219	73,876	2,225	20,445	2,634

		オイルシール Oil seals (10)		燃料ポンプ Fuel pumps (11)		気化器・燃料噴射装置 Carburetors and Fuel injection equipment (12)		空気清浄器 Air filters (13)	
年 月		生産(P)		生産(P)		生産(P)		生産(P)	
Year and Month		数量(千個) Quantity(10 <sup>3</sup> n)	金額(百万円) (million yen)	数量(千個) Quantity(10 <sup>3</sup> n)	金額(百万円) (million yen)	数量(千個) Quantity(10 <sup>3</sup> n)	金額(百万円) (million yen)	数量(千個) Quantity(10 <sup>3</sup> n)	金額(百万円) (million yen)
平成18年	(2006)	1,740,422	82,597	9,359	26,822	11,548	335,675	22,675	35,889
19	(2007)	1,783,347	88,429	9,442	27,708	11,620	336,656	21,382	37,597
20	(2008)	1,675,896	85,824	9,232	24,869	11,249	315,123	21,831	37,223
21	(2009)	1,160,746	59,984	7,171	18,605	7,770	221,104	18,078	26,997
22	(2010)	1,592,510	85,551	8,786	22,000	9,959	280,680	20,420	32,346
平成20年度	(08FY)	1,411,354	72,961	8,426	22,136	9,627	266,743	20,126	32,984
21	(09FY)	1,377,677	70,660	7,670	19,765	8,952	256,252	19,461	29,511
平成22年	1～3月 (Q1)	404,155	20,650	2,152	5,543	2,583	74,040	5,223	8,168
	4～6月 (Q2)	392,291	21,171	2,168	5,269	2,488	68,902	5,113	7,922
	7～9月 (Q3)	411,849	22,151	2,178	5,389	2,519	72,583	4,996	8,206
	10～12月 (Q4)	384,216	21,579	2,287	5,799	2,369	65,155	5,087	8,050
平成22年	1月 (Jan.)	129,603	6,373	660	1,734	801	22,640	1,599	2,433
	2 (Feb.)	131,795	6,746	729	1,838	851	23,915	1,708	2,696
	3 (Mar.)	142,757	7,531	763	1,971	932	27,485	1,916	3,039
	4 (Apr.)	126,383	6,866	713	1,717	787	23,930	1,687	2,538
	5 (May)	122,314	6,491	683	1,629	704	20,408	1,595	2,473
	6 (Jun.)	143,593	7,814	773	1,923	996	24,564	1,831	2,911
	7 (Jul.)	146,250	7,996	737	1,896	880	26,342	1,817	2,941
	8 (Aug.)	120,393	6,339	641	1,552	709	19,674	1,412	2,308
	9 (Sep.)	145,205	7,816	800	1,941	929	26,567	1,766	2,957
	10 (Oct.)	128,614	7,110	849	2,171	809	22,658	1,706	2,657
	11 (Nov.)	130,976	7,359	666	1,649	821	22,853	1,654	2,776
	12 (Dec.)	124,626	7,110	772	1,979	739	19,644	1,726	2,617

		油清浄器 Oil filters (14)		油ポンプ Oil pumps (15)		水ポンプ Water pumps (16)		放熱器(ラジエータ) Radiators (17)	
年 月		生産(P)		生産(P)		生産(P)		生産(P)	
Year and Month		数量(千個) Quantity(10 <sup>3</sup> n)	金額(百万円) (million yen)	数量(千個) Quantity(10 <sup>3</sup> n)	金額(百万円) (million yen)	数量(千個) Quantity(10 <sup>3</sup> n)	金額(百万円) (million yen)	数量(千個) Quantity(10 <sup>3</sup> n)	金額(百万円) (million yen)
平成18年	(2006)	39,722	21,073	34,731	32,169	20,966	29,086	18,232	190,028
19	(2007)	39,334	21,352	35,009	32,819	21,606	30,140	18,816	201,189
20	(2008)	39,077	22,307	33,178	30,473	21,447	29,557	18,550	199,136
21	(2009)	35,253	17,877	25,349	25,063	15,888	20,685	11,610	122,364
22	(2010)	35,972	22,463	29,682	32,424	18,534	25,846	14,347	167,892
平成20年度	(08FY)	37,515	20,697	28,953	26,898	19,103	26,072	16,136	170,482
21	(09FY)	36,077	19,392	28,859	28,762	17,404	22,823	12,571	134,153
平成22年	1~3月(Q1)	8,978	5,578	8,141	8,230	4,778	6,428	3,551	37,886
	4~6月(Q2)	8,725	5,494	7,202	8,011	4,519	6,294	2,777	37,460
	7~9月(Q3)	9,145	5,571	7,301	8,212	4,568	6,491	4,523	50,440
	10~12月(Q4)	9,123	5,820	7,037	7,971	4,670	6,633	3,496	42,106
平成22年	1月(Jan.)	2,832	1,723	2,468	2,526	1,443	1,925	1,049	11,320
	2(Feb.)	3,005	1,809	2,703	2,734	1,588	2,136	1,151	12,300
	3(Mar.)	3,142	2,046	2,970	2,970	1,746	2,367	1,351	14,266
	4(Apr.)	2,955	1,792	2,379	2,601	1,496	2,058	907	12,572
	5(May)	2,644	1,754	2,234	2,488	1,423	1,993	896	11,317
	6(Jun.)	3,126	1,948	2,590	2,922	1,600	2,243	974	13,571
	7(Jul.)	3,321	2,018	2,662	2,943	1,637	2,315	1,560	18,322
	8(Aug.)	2,642	1,670	2,096	2,355	1,339	1,899	991	11,924
	9(Sep.)	3,182	1,883	2,543	2,914	1,592	2,277	1,971	20,194
	10(Oct.)	3,090	1,905	2,342	2,675	1,495	2,140	1,310	14,750
	11(Nov.)	3,069	1,996	2,440	2,732	1,602	2,277	1,152	14,131
	12(Dec.)	2,964	1,919	2,255	2,564	1,573	2,216	1,035	13,225

		駆動伝導及び 操縦装置部品 Drive, transmission and control parts (18~24)		クラッチ装置 Clutch system (18)		自動変速装置 Automatic transmission system (19)		ユニバーサルジョイント Universal joints (20)	
年 月		生産(P)		生産(P)		生産(P)		生産(P)	
Year and Month		金額(百万円) (million yen)	数量(千個) Quantity(10 <sup>3</sup> n)	金額(百万円) (million yen)	数量(千個) Quantity(10 <sup>3</sup> n)	金額(百万円) (million yen)	数量(千個) Quantity(10 <sup>3</sup> n)	金額(百万円) (million yen)	数量(千個) Quantity(10 <sup>3</sup> n)
平成18年	(2006)	2,560,772	26,679	74,212	19,253	1,775,253	27,689	50,768	
19	(2007)	2,766,614	28,638	75,026	20,727	1,954,440	28,810	53,374	
20	(2008)	2,731,101	29,343	77,759	20,088	1,905,599	27,488	51,524	
21	(2009)	1,997,628	23,587	56,803	13,956	1,419,068	17,424	32,040	
22	(2010)	2,588,751	29,037	69,990	18,429	1,854,956	23,266	46,011	
平成20年度	(08FY)	2,346,262	26,521	70,282	16,943	1,630,038	23,285	43,205	
21	(09FY)	2,300,809	25,845	61,766	16,137	1,648,167	19,742	37,415	
平成22年	1~3月(Q1)	655,293	7,214	17,332	4,557	468,403	5,822	11,498	
	4~6月(Q2)	628,094	7,311	17,748	4,506	448,958	5,553	10,963	
	7~9月(Q3)	647,546	7,267	17,731	4,619	461,600	5,917	11,994	
	10~12月(Q4)	657,818	7,244	17,179	4,748	475,995	5,975	11,556	
平成22年	1月(Jan.)	198,801	2,031	5,283	1,389	142,206	1,750	3,480	
	2(Feb.)	215,182	2,457	5,787	1,515	153,652	1,908	3,806	
	3(Mar.)	241,310	2,725	6,262	1,653	172,545	2,164	4,212	
	4(Apr.)	211,140	2,507	5,982	1,508	151,655	1,849	3,723	
	5(May)	190,339	2,226	5,498	1,367	135,760	1,642	3,380	
	6(Jun.)	226,615	2,578	6,268	1,631	161,543	2,061	3,860	
	7(Jul.)	230,991	2,617	6,440	1,674	164,473	1,993	4,157	
	8(Aug.)	184,055	2,053	5,224	1,295	130,450	1,809	3,635	
	9(Sep.)	232,500	2,598	6,067	1,650	166,677	2,115	4,202	
	10(Oct.)	216,234	2,317	5,413	1,566	155,959	1,942	3,761	
	11(Nov.)	227,664	2,440	5,780	1,664	166,350	2,078	3,933	
	12(Dec.)	213,920	2,488	5,986	1,518	153,686	1,955	3,862	

		プロペラシャフト Propeller shafts (21)		車輪 Wheels (22)		かじ取りハンドル Steering wheels (23)		ステアリング装置・ タイロッド・ タイロッドエンド Steering system, tie rod and tie rod end (24)	
年 月		生産(P)		生産(P)		生産(P)		生産(P)	
Year and Month		数量(千個) Quantity(10 <sup>3</sup> n)	金額(百万円) (million yen)	数量(千個) Quantity(10 <sup>3</sup> n)	金額(百万円) (million yen)	数量(千個) Quantity(10 <sup>3</sup> n)	金額(百万円) (million yen)	数量(千個) Quantity(10 <sup>3</sup> n)	金額(百万円) (million yen)
平成18年	(2006)	5,335	48,388	65,075	158,458	13,340	59,602	113,243	394,091
19	(2007)	5,220	49,477	53,996	155,618	12,971	60,655	122,029	418,024
20	(2008)	5,030	49,731	52,307	153,122	12,818	58,318	115,882	435,048
21	(2009)	3,345	34,058	36,121	99,930	8,518	36,188	81,017	319,541
22	(2010)	4,984	52,497	42,872	117,625	11,000	43,202	100,511	404,470
平成20年度	(08FY)	4,317	42,768	45,509	132,596	10,881	48,157	100,291	379,216
21	(09FY)	3,883	40,285	39,628	109,293	9,787	41,689	90,906	362,194
平成22年	1~3月 (Q1)	1,205	12,714	10,846	30,607	2,904	11,999	26,063	102,740
	4~6月 (Q2)	1,217	12,810	10,375	28,462	2,654	10,430	24,253	98,723
	7~9月 (Q3)	1,272	13,324	11,130	29,455	2,815	10,909	25,561	102,533
	10~12月 (Q4)	1,291	13,649	10,521	29,101	2,627	9,864	24,634	100,474
平成22年	1月 (Jan.)	360	3,815	3,209	9,341	860	3,627	7,716	31,049
	2 (Feb.)	398	4,197	3,559	10,014	954	3,958	8,676	33,768
	3 (Mar.)	448	4,702	4,078	11,252	1,090	4,414	9,671	37,923
	4 (Apr.)	395	4,177	3,331	9,398	883	3,535	8,108	32,670
	5 (May)	380	3,956	3,139	8,614	803	3,223	7,304	29,908
	6 (Jun.)	442	4,677	3,906	10,450	967	3,672	8,840	36,145
	7 (Jul.)	446	4,679	3,939	10,522	1,004	3,836	9,359	36,884
	8 (Aug.)	361	3,807	3,081	8,488	826	3,256	7,139	29,195
	9 (Sep.)	465	4,838	4,110	10,445	984	3,817	9,063	36,454
	10 (Oct.)	429	4,684	3,559	9,902	819	3,231	7,984	33,284
	11 (Nov.)	440	4,501	3,599	9,907	944	3,405	8,281	33,788
	12 (Dec.)	422	4,464	3,363	9,292	865	3,228	8,369	33,402

		懸架制動装置部品 Suspension and brake parts (25~30)		ショックアブソーバ Shock absorbers (25)		ブレーキ倍力装置 Power brake system (26)		ブレーキシリンダ Brake cylinders (27)	
年 月		生産(P)		生産(P)		生産(P)		生産(P)	
Year and Month		金額(百万円) (million yen)	数量(千個) Quantity(10 <sup>3</sup> n)	金額(百万円) (million yen)	数量(千個) Quantity(10 <sup>3</sup> n)	金額(百万円) (million yen)	数量(千個) Quantity(10 <sup>3</sup> n)	金額(百万円) (million yen)	数量(千個) Quantity(10 <sup>3</sup> n)
平成18年	(2006)	575,434	93,829	160,043	65,339	75,906	66,094	74,616	66,094
19	(2007)	538,635	92,955	156,334	11,713	43,328	51,500	84,480	51,500
20	(2008)	483,019	73,764	136,233	11,239	42,210	48,278	75,505	48,278
21	(2009)	330,546	50,809	97,377	7,699	29,481	29,740	44,651	29,740
22	(2010)	453,340	64,218	126,959	9,681	35,143	40,252	58,937	40,252
平成20年度	(08FY)	414,560	64,953	120,803	9,634	36,635	40,836	63,040	40,836
21	(09FY)	380,587	56,384	109,349	8,577	32,289	33,911	50,748	33,911
平成22年	1~3月 (Q1)	114,206	16,402	32,141	2,403	9,025	9,828	14,726	9,828
	4~6月 (Q2)	110,750	15,460	30,767	2,343	8,508	10,280	15,075	10,280
	7~9月 (Q3)	114,030	16,493	32,230	2,527	8,948	10,010	14,422	10,010
	10~12月 (Q4)	114,354	15,863	31,821	2,407	8,662	10,134	14,714	10,134
平成22年	1月 (Jan.)	34,109	4,937	9,616	721	2,724	2,894	4,296	2,894
	2 (Feb.)	37,436	5,504	10,511	803	2,976	3,319	4,925	3,319
	3 (Mar.)	42,661	5,961	12,014	879	3,325	3,615	5,505	3,615
	4 (Apr.)	35,956	4,920	9,880	718	2,593	3,339	4,976	3,339
	5 (May)	34,323	4,758	9,634	771	2,713	3,198	4,631	3,198
	6 (Jun.)	40,471	5,782	11,253	854	3,202	3,743	5,468	3,202
	7 (Jul.)	40,249	5,821	11,372	868	3,069	3,539	5,057	3,069
	8 (Aug.)	32,654	4,729	9,498	730	2,544	2,882	4,203	2,544
	9 (Sep.)	41,127	5,944	11,360	930	3,335	3,590	5,162	3,335
	10 (Oct.)	37,389	5,382	10,658	784	2,838	3,352	4,880	2,838
	11 (Nov.)	39,135	5,431	10,890	824	2,993	3,397	4,884	2,993
	12 (Dec.)	37,830	5,051	10,273	799	2,831	3,384	4,950	2,831

		ブレーキパイプ Brake pipes (28)		ブレーキシュー Brake shoes (29)		電子式ブレーキ制御装置 Electronic brake-related devices (30)		シャシー及び車体部品 Chassis and body parts (31~38)	
年 月		生産(P)		生産(P)		生産(P)		生産(P)	
Year and Month		数量(千個) Quantity(10 <sup>3</sup> n)	金額(百万円) (million yen)	数量(千個) Quantity(10 <sup>3</sup> n)	金額(百万円) (million yen)	数量(千個) Quantity(10 <sup>3</sup> n)	金額(百万円) (million yen)	金額(百万円) (million yen)	
平成18年	(2006)	160,309	30,585	123,536	34,473	10,410	199,811	1,677,960	
19	(2007)	176,369	33,947	132,291	35,465	9,603	185,081	1,837,865	
20	(2008)	170,808	33,701	135,372	34,556	8,261	160,814	1,861,397	
21	(2009)	108,807	21,486	106,006	28,218	5,679	109,333	1,329,932	
22	(2010)	152,614	29,292	130,007	36,349	9,738	166,660	1,623,316	
平成20年度	(08FY)	143,022	28,416	118,627	30,367	6,958	135,299	1,600,552	
21	(09FY)	124,254	24,316	118,525	31,599	7,089	132,286	1,526,763	
平成22年	1~3月(Q1)	35,144	6,797	31,779	8,459	2,462	43,058	444,732	
	4~6月(Q2)	37,868	7,216	33,696	9,610	2,338	39,574	387,245	
	7~9月(Q3)	39,436	7,598	32,601	9,244	2,504	41,588	405,415	
	10~12月(Q4)	40,167	7,681	31,932	9,036	2,434	42,440	385,924	
平成22年	1月(Jan.)	10,169	1,974	9,504	2,556	735	12,943	133,063	
	2(Feb.)	11,658	2,251	10,338	2,793	813	13,980	147,408	
	3(Mar.)	13,317	2,572	11,937	3,110	915	16,135	164,261	
	4(Apr.)	12,573	2,436	10,758	3,088	748	12,983	126,685	
	5(May)	11,243	2,066	11,007	3,055	729	12,224	118,575	
	6(Jun.)	14,052	2,714	11,931	3,467	861	14,367	141,985	
	7(Jul.)	13,956	2,684	12,060	3,452	878	14,615	143,067	
	8(Aug.)	11,260	2,171	9,155	2,627	693	11,611	114,459	
	9(Sep.)	14,221	2,743	11,387	3,165	934	15,362	147,889	
	10(Oct.)	12,658	2,441	10,294	2,935	796	13,637	125,694	
	11(Nov.)	13,127	2,534	10,919	3,084	847	14,750	133,650	
	12(Dec.)	14,381	2,706	10,718	3,017	791	14,053	126,580	

		燃料タンク(LPG用を除く) Fuel tanks (excl. L.P.G. tanks) (31)		排気管・消音器 Exhaust pipes and mufflers (32)		窓わく Window frames (33)		ドアヒンジ・ドアハンドル ・ロック Door hinges, door handles and locks (34)	
年 月		生産(P)		生産(P)		生産(P)		生産(P)	
Year and Month		数量(千個) Quantity(10 <sup>3</sup> n)	金額(百万円) (million yen)	数量(千個) Quantity(10 <sup>3</sup> n)	金額(百万円) (million yen)	数量(千個) Quantity(10 <sup>3</sup> n)	金額(百万円) (million yen)	数量(千個) Quantity(10 <sup>3</sup> n)	金額(百万円) (million yen)
平成18年	(2006)	8,279	78,075	40,456	288,478	113,740	43,631	477,860	146,301
19	(2007)	9,395	82,965	49,756	359,776	133,849	45,467	462,057	146,683
20	(2008)	9,445	89,675	49,771	382,026	134,272	45,305	462,053	147,068
21	(2009)	7,740	71,031	33,164	292,853	88,905	29,825	345,397	102,497
22	(2010)	10,815	86,745	47,065	332,934	103,532	36,575	430,451	125,230
平成20年度	(08FY)	8,390	80,669	42,301	333,795	114,983	38,999	396,753	126,413
21	(09FY)	8,978	79,252	38,773	334,772	97,955	32,968	396,560	116,585
平成22年	1~3月(Q1)	2,668	22,843	11,574	94,940	27,452	9,521	113,735	33,440
	4~6月(Q2)	2,468	20,839	10,954	82,046	24,282	8,595	103,448	29,947
	7~9月(Q3)	2,785	21,857	12,519	78,572	26,665	9,425	114,560	32,746
	10~12月(Q4)	2,894	21,206	12,017	77,376	25,133	9,034	98,708	29,097
平成22年	1月(Jan.)	793	6,789	3,425	28,441	8,281	2,875	34,891	10,010
	2(Feb.)	880	7,550	3,756	31,648	9,060	3,121	38,236	11,357
	3(Mar.)	996	8,504	4,392	34,851	10,111	3,525	40,609	12,073
	4(Apr.)	765	6,592	3,499	27,289	8,017	2,804	34,899	10,100
	5(May)	778	6,410	3,369	25,144	7,346	2,637	31,430	8,907
	6(Jun.)	926	7,837	4,087	29,613	8,918	3,154	37,119	10,940
	7(Jul.)	938	7,857	4,362	28,602	9,156	3,191	40,685	11,565
	8(Aug.)	748	6,066	3,499	22,391	7,677	2,780	31,453	9,003
	9(Sep.)	1,099	7,934	4,659	27,579	9,833	3,454	42,422	12,178
	10(Oct.)	927	6,586	4,026	25,403	7,983	2,967	31,311	9,568
	11(Nov.)	1,057	7,096	4,184	26,935	8,653	3,107	34,840	9,970
	12(Dec.)	909	7,524	3,808	25,038	8,497	2,960	32,557	9,559

窓ガラス開閉装置  
Window regulators system

シート  
Seats

シートベルト  
Seat belt

エアバッグモジュール  
Airbag module

( 3 5 )

( 3 6 )

( 3 7 )

( 3 8 )

年 月 Year and Month	生産(P)		生産(P)		生産(P)		生産(P)	
	数量 (千個) Quantity(10 <sup>3</sup> n)	金額 (百万円) (million yen)	数量 (千個) Quantity(10 <sup>3</sup> n)	金額 (百万円) (million yen)	数量 (千個) Quantity(10 <sup>3</sup> n)	金額 (百万円) (million yen)	数量 (千個) Quantity(10 <sup>3</sup> n)	金額 (百万円) (million yen)
平成18年 (2006)	61,495	48,420	30,939	854,457	57,231	93,800	14,021	124,798
19 (2007)	63,920	51,407	27,734	928,576	60,451	96,605	22,868	126,386
20 (2008)	60,662	50,592	28,233	928,097	61,041	96,437	21,849	122,197
21 (2009)	44,529	35,434	19,065	652,296	30,816	65,780	15,505	80,216
22 (2010)	51,949	59,832	22,983	799,238	37,744	79,963	19,667	102,799
平成20年度 (08FY)	50,602	42,554	23,903	792,629	50,524	83,238	18,524	102,255
21 (09FY)	51,021	44,260	21,750	751,429	34,627	73,958	17,821	93,539
平成22年								
1~3月 (Q1)	13,960	15,418	6,195	220,164	9,901	20,808	5,150	27,598
4~6月 (Q2)	12,453	14,653	5,400	187,654	9,043	19,051	4,722	24,460
7~9月 (Q3)	13,460	15,441	5,921	200,865	9,640	20,530	5,020	25,979
10~12月 (Q4)	12,077	14,320	5,467	190,555	9,160	19,574	4,775	24,762
平成22年								
1月 (Jan.)	4,028	4,524	1,858	65,319	2,993	6,346	1,538	8,759
2 (Feb.)	4,835	5,158	2,037	72,714	3,307	6,708	1,716	9,152
3 (Mar.)	5,097	5,736	2,301	82,131	3,601	7,754	1,896	9,687
4 (Apr.)	4,068	4,710	1,757	60,978	2,957	6,343	1,524	7,869
5 (May)	3,798	4,497	1,634	57,460	2,751	5,811	1,432	7,709
6 (Jun.)	4,587	5,446	2,009	69,216	3,335	6,897	1,765	8,882
7 (Jul.)	4,716	5,223	2,025	69,971	3,425	7,110	1,805	9,548
8 (Aug.)	3,959	4,744	1,733	56,634	2,730	5,826	1,389	7,015
9 (Sep.)	4,785	5,474	2,163	74,260	3,485	7,594	1,827	9,416
10 (Oct.)	3,787	4,626	1,753	61,103	2,989	6,523	1,564	8,918
11 (Nov.)	4,311	5,027	1,898	66,556	3,136	6,686	1,671	8,273
12 (Dec.)	3,979	4,667	1,816	62,896	3,035	6,365	1,540	7,571

その他の部品  
Miscellaneous  
parts  
( 3 9 ~ 4 3 )

スイッチ類  
Switches

計器類  
Meters

ワイパー  
Windshield wiper

警音器  
Horns

( 3 9 )

( 4 0 )

( 4 1 )

( 4 2 )

年 月 Year and Month	金額 (百万円) (million yen)	生産(P)		生産(P)		生産(P)		生産(P)	
		数量 (千個) Quantity(10 <sup>3</sup> n)	金額 (百万円) (million yen)	数量 (千個) Quantity(10 <sup>3</sup> n)	金額 (百万円) (million yen)	数量 (千個) Quantity(10 <sup>3</sup> n)	金額 (百万円) (million yen)	数量 (千個) Quantity(10 <sup>3</sup> n)	金額 (百万円) (million yen)
平成18年 (2006)	563,193	344,430	193,145	23,462	153,306	28,580	89,824	37,903	13,779
19 (2007)	587,549	358,570	198,797	24,403	159,717	28,524	96,791	39,211	14,437
20 (2008)	557,726	341,393	190,162	23,395	148,461	28,340	96,861	37,399	13,791
21 (2009)	406,522	239,839	133,889	16,957	115,399	15,613	67,917	29,546	9,862
22 (2010)	512,440	298,553	172,581	20,948	143,701	19,135	84,705	35,751	12,374
平成20年度 (08FY)	476,227	290,994	162,017	20,207	126,790	23,653	83,775	32,272	11,735
21 (09FY)	467,495	274,656	153,775	19,161	133,068	17,615	76,623	33,429	11,234
平成22年									
1~3月 (Q1)	133,469	78,614	44,183	5,366	37,114	4,962	21,542	9,057	3,124
4~6月 (Q2)	124,116	71,090	41,726	5,316	34,659	4,634	20,755	8,676	3,033
7~9月 (Q3)	129,920	75,128	43,620	5,278	37,003	4,890	21,320	9,140	3,089
10~12月 (Q4)	124,935	73,721	43,052	4,989	34,925	4,648	21,088	8,878	3,128
平成22年									
1月 (Jan.)	39,814	24,457	13,404	1,582	10,912	1,489	6,522	2,755	927
2 (Feb.)	44,719	26,724	14,767	1,946	12,840	1,623	7,085	2,981	1,045
3 (Mar.)	48,936	27,433	16,012	1,839	13,362	1,850	7,935	3,322	1,152
4 (Apr.)	42,002	23,734	14,075	1,802	11,977	1,527	6,959	2,983	1,042
5 (May)	37,983	21,867	12,795	1,570	10,647	1,415	6,244	2,588	927
6 (Jun.)	44,131	25,489	14,856	1,943	12,035	1,693	7,552	3,105	1,064
7 (Jul.)	46,219	26,966	15,570	1,878	13,083	1,706	7,493	3,283	1,094
8 (Aug.)	36,892	21,265	12,364	1,563	10,838	1,376	6,015	2,667	897
9 (Sep.)	46,809	26,897	15,686	1,837	13,082	1,809	7,812	3,190	1,098
10 (Oct.)	40,492	23,828	14,027	1,671	11,318	1,504	6,653	2,894	1,007
11 (Nov.)	42,929	25,308	14,873	1,682	11,872	1,584	7,155	3,026	1,085
12 (Dec.)	41,514	24,584	14,152	1,637	11,735	1,561	7,280	2,958	1,036

年 月 Year and Month	暖房装置 Heaters (43)		内燃機関電装品 Electric equipment for internal combustion engines (44~48)		充電発電機 (ダイナモ) Ignition generators (44)		始動電動機 (スタータ) Starters (45)	
	生産(P)		生産(P)		生産(P)		生産(P)	
	数量 (千個) Quantity(10 <sup>3</sup> n)	金額 (百万円) (million yen)	金額 (百万円) (million yen)	数量 (千個) Quantity(10 <sup>3</sup> n)	金額 (百万円) (million yen)	数量 (千個) Quantity(10 <sup>3</sup> n)	金額 (百万円) (million yen)	
平成18年 (2006)	6,410	113,139	430,140	23,294	116,820	29,046	115,115	
19 (2007)	6,958	117,807	445,054	23,435	118,356	29,180	118,904	
20 (2008)	7,887	108,451	433,050	22,244	113,602	26,135	112,679	
21 (2009)	6,707	79,455	286,815	15,222	70,071	16,022	62,613	
22 (2010)	7,842	99,079	375,708	19,166	98,239	21,996	91,779	
平成20年度 (08FY)	7,308	91,910	375,310	19,241	97,259	21,942	94,996	
21 (09FY)	7,602	92,795	318,561	16,834	78,842	18,160	70,862	
平成22年								
1~3月 (Q1)	2,158	27,506	88,629	4,688	23,022	5,225	20,993	
4~6月 (Q2)	1,932	23,943	93,321	4,730	24,212	5,342	23,001	
7~9月 (Q3)	1,986	24,888	95,054	4,854	25,428	5,587	23,474	
10~12月 (Q4)	1,766	22,742	98,704	4,894	25,577	5,842	24,311	
平成22年								
1月 (Jan.)	629	8,049	26,493	1,409	6,885	1,550	6,329	
2 (Feb.)	712	8,982	29,256	1,571	7,524	1,774	7,037	
3 (Mar.)	817	10,475	32,880	1,709	8,613	1,901	7,627	
4 (Apr.)	626	7,949	31,228	1,574	8,073	1,744	7,446	
5 (May)	581	7,370	28,370	1,412	7,238	1,628	7,024	
6 (Jun.)	725	8,624	33,723	1,744	8,901	1,970	8,531	
7 (Jul.)	713	8,979	33,672	1,791	9,302	2,012	8,520	
8 (Aug.)	536	6,778	28,037	1,360	7,411	1,541	6,693	
9 (Sep.)	738	9,131	33,345	1,703	8,715	2,034	8,261	
10 (Oct.)	593	7,487	32,825	1,619	8,167	1,903	8,018	
11 (Nov.)	604	7,944	33,131	1,589	8,668	1,970	8,325	
12 (Dec.)	570	7,311	32,748	1,686	8,742	1,969	7,968	

注：自動車用以外のものを含む。

年 月 Year and Month	配電器 (ディストリビュータ) Distributors (46)		点火線輪 (イグニッションコイル) Ignition coils (47)		点火栓 (プラグ) Sparking plugs (48)	
	生産(P)		生産(P)		生産(P)	
	数量 (千個) Quantity(10 <sup>3</sup> n)	金額 (百万円) (million yen)	数量 (千個) Quantity(10 <sup>3</sup> n)	金額 (百万円) (million yen)	数量 (千個) Quantity(10 <sup>3</sup> n)	金額 (百万円) (million yen)
平成18年 (2006)	14,801	13,591	92,808	97,664	570,537	86,950
19 (2007)	14,056	11,632	92,436	99,805	598,871	96,357
20 (2008)	12,738	10,071	91,426	96,323	592,743	100,375
21 (2009)	9,441	7,060	59,724	69,039	493,655	78,032
22 (2010)	12,057	8,849	74,262	84,348	625,645	92,493
平成20年度 (08FY)	10,840	8,748	77,440	81,945	542,196	92,362
21 (09FY)	10,882	7,873	68,025	79,274	534,268	81,710
平成22年						
1~3月 (Q1)	3,075	2,135	18,449	21,971	139,885	20,508
4~6月 (Q2)	2,917	2,262	18,355	20,756	156,844	23,090
7~9月 (Q3)	2,952	2,193	18,787	21,083	155,758	22,876
10~12月 (Q4)	3,112	2,259	18,672	20,538	173,158	26,019
平成22年						
1月 (Jan.)	938	678	5,709	6,917	37,466	5,684
2 (Feb.)	1,015	667	6,114	6,962	49,678	7,066
3 (Mar.)	1,122	790	6,626	8,092	52,741	7,758
4 (Apr.)	1,062	846	6,169	7,233	53,666	7,630
5 (May)	838	644	5,630	6,490	47,881	6,974
6 (Jun.)	1,017	772	6,555	7,033	55,297	8,486
7 (Jul.)	1,045	825	6,463	7,267	53,413	7,758
8 (Aug.)	842	628	5,589	6,162	48,177	7,143
9 (Sep.)	1,066	740	6,735	7,654	54,168	7,975
10 (Oct.)	1,073	761	6,070	6,731	60,279	9,148
11 (Nov.)	982	722	6,404	6,928	56,135	8,488
12 (Dec.)	1,058	776	6,197	6,879	56,744	8,383

42 二輪自動車 及び部品  Motor cycles and parts	年 月 Year and Month	二輪自動車 及び部品 Motor cycles and parts (1～9)			二輪自動車 Motor cycles (1～4)				
		金額(百万円) (million yen)	生産(P)		数量(台) Quantity(n)	出荷(Sh)		在庫(I)	
			数量(台) Quantity(n)	金額(百万円) (million yen)		数量(台) Quantity(n)	金額(百万円) (million yen)		数量(台) Quantity(n)
平成18年 (2006)		1,161,136	1,771,386	716,970	826,604	2,035,273	746,801	552,942	117,775
19 (2007)		1,211,659	1,676,097	780,036	759,144	1,918,168	785,762	472,071	162,675
20 (2008)		973,696	1,226,846	625,531	609,360	1,525,722	691,913	337,914	133,215
21 (2009)		469,026	644,901	304,826	420,199	922,638	377,664	202,127	73,056
22 (2010)		459,613	662,975	281,964	418,674	877,425	308,942	202,726	75,333
平成20年度 (08FY)		848,818	1,085,511	544,590	571,516	1,392,448	613,299	311,812	93,611
21 (09FY)		421,559	603,623	266,189	407,216	841,961	317,052	192,442	70,381
平成22年	1～3月 (Q1)	134,510	179,477	83,255	117,375	243,628	93,876	56,487	70,381
	4～6月 (Q2)	102,345	155,784	62,525	96,615	212,784	75,624	47,923	62,074
	7～9月 (Q3)	100,627	156,046	60,852	104,971	208,512	66,613	46,234	68,385
	10～12月 (Q4)	122,131	171,668	75,332	99,713	212,501	72,829	52,082	75,333
平成22年	1月 (Jan.)	45,428	55,045	28,923	32,574	64,389	27,102	14,326	81,960
	2 (Feb.)	44,019	60,921	26,959	37,060	85,958	34,205	18,832	75,181
	3 (Mar.)	45,063	63,511	27,373	47,741	93,281	32,569	23,329	70,381
	4 (Apr.)	38,237	54,822	23,213	35,005	77,513	27,556	18,832	63,873
	5 (May)	32,141	48,192	19,888	29,902	67,406	25,224	14,108	60,444
	6 (Jun.)	31,967	52,770	19,424	31,708	67,865	22,844	14,983	62,074
	7 (Jul.)	32,867	51,618	19,981	30,104	65,584	20,431	13,632	64,580
	8 (Aug.)	29,624	46,520	18,116	32,275	65,087	21,156	14,618	63,672
	9 (Sep.)	38,136	57,908	22,755	42,592	77,841	25,026	17,984	68,385
	10 (Oct.)	39,566	58,205	24,800	34,642	71,174	24,003	16,983	73,071
	11 (Nov.)	41,654	58,550	25,818	32,284	74,687	26,920	18,700	70,640
	12 (Dec.)	40,911	54,913	24,714	32,787	66,640	21,906	16,399	75,333

注：モータースクータを含む。

気筒容積 50ml 以下  
Piston displacement 50ml or less  
(1)

年 月 Year and Month	生産(P)		受入(R) Quantity(n)	出荷(Sh)		在庫(I) Quantity(n)		
	数量(台) Quantity(n)	金額(百万円) (million yen)		販売(Sa)			その他(O)	
	数量(台) Quantity(n)	金額(百万円) (million yen)	数量(台) Quantity(n)	金額(百万円) (million yen)	数量(台) Quantity(n)	数量(台) Quantity(n)		
平成18年 (2006)	306,246	39,164	390,720	536,215	68,175	168,337	21,643	
19 (2007)	264,336	33,774	356,670	492,246	63,981	132,098	18,271	
20 (2008)	162,935	21,707	265,092	332,063	46,063	87,796	26,440	
21 (2009)	108,417	16,058	217,176	270,123	41,072	58,617	23,319	
22 (2010)	87,513	13,782	196,969	243,471	38,190	47,894	16,436	
平成20年度 (08FY)	153,229	21,489	260,358	334,155	47,739	88,908	22,682	
21 (09FY)	91,940	13,612	201,502	246,195	37,856	46,682	23,273	
平成22年	1～3月 (Q1)	16,710	2,408	53,461	61,466	9,236	8,751	23,273
	4～6月 (Q2)	23,977	3,930	46,958	62,802	10,224	11,912	19,494
	7～9月 (Q3)	25,334	3,972	52,605	64,917	10,108	13,878	18,638
	10～12月 (Q4)	21,492	3,472	43,945	54,286	8,622	13,353	16,436
平成22年	1月 (Jan.)	3,415	405	15,467	14,478	2,167	614	27,109
	2 (Feb.)	5,899	801	15,584	18,252	2,606	3,047	27,323
	3 (Mar.)	7,396	1,202	22,410	28,736	4,463	5,090	23,273
	4 (Apr.)	6,288	1,134	14,251	19,979	3,253	4,218	19,615
	5 (May)	10,000	1,701	16,210	21,775	3,842	4,203	19,847
	6 (Jun.)	7,689	1,095	16,497	21,048	3,129	3,491	19,494
	7 (Jul.)	8,923	1,247	14,541	20,540	2,896	4,073	18,345
	8 (Aug.)	8,001	1,354	15,777	19,472	3,273	4,633	18,018
	9 (Sep.)	8,410	1,371	22,287	24,905	3,939	5,172	18,638
	10 (Oct.)	6,629	909	14,482	18,469	2,557	3,785	17,495
	11 (Nov.)	6,748	1,112	14,264	17,757	2,926	5,065	15,685
	12 (Dec.)	8,115	1,451	15,199	18,060	3,139	4,503	16,436

気筒容積50mlを超え125ml以下  
Piston displacement exceeding 50ml, 125ml or less  
(2)

年 月 Year and Month	生産(P)		受入(R) Quantity(n)	出荷(Sh)			在庫(I) Quantity(n)
	数量(台) Quantity(n)	金額(百万円) (million yen)		販売(Sa)		その他(O) Quantity(n)	
				数量(台) Quantity(n)	金額(百万円) (million yen)		
平成18年 (2006)	149,868	24,134	121,708	206,547	33,801	69,322	8,700
19 (2007)	178,827	28,237	141,674	235,291	37,710	77,909	16,033
20 (2008)	128,381	23,149	145,677	216,204	38,022	59,026	14,775
21 (2009)	57,424	10,429	84,776	110,452	19,995	29,292	17,231
22 (2010)	80,630	14,745	106,446	144,718	25,238	44,871	14,758
平成20年度 (08FY)	114,734	20,493	131,309	194,072	34,004	51,945	12,147
21 (09FY)	65,509	12,233	92,699	121,157	22,285	36,234	12,964
平成22年							
1~3月 (Q1)	17,457	3,343	25,451	37,147	7,076	10,028	12,964
4~6月 (Q2)	18,319	3,118	22,928	28,561	4,519	9,308	16,342
7~9月 (Q3)	23,204	4,556	29,426	38,140	6,921	12,809	18,063
10~12月 (Q4)	21,650	3,728	28,641	40,870	6,722	12,726	14,758
平成22年							
1月 (Jan.)	6,289	1,215	7,536	11,498	2,162	4,172	15,386
2 (Feb.)	6,212	1,246	8,927	14,401	2,948	3,448	12,676
3 (Mar.)	4,956	882	8,988	11,248	1,966	2,408	12,964
4 (Apr.)	4,545	776	8,176	9,711	1,539	2,249	13,725
5 (May)	4,085	729	5,650	7,803	1,286	1,926	13,731
6 (Jun.)	9,689	1,613	9,102	11,047	1,694	5,133	16,342
7 (Jul.)	6,918	1,381	9,158	10,706	1,982	4,263	17,449
8 (Aug.)	7,180	1,434	8,727	12,245	2,240	3,433	17,678
9 (Sep.)	9,106	1,741	11,541	15,189	2,699	5,113	18,063
10 (Oct.)	8,591	1,366	11,154	15,786	2,446	4,599	17,423
11 (Nov.)	6,851	1,186	8,311	16,942	2,879	4,214	11,429
12 (Dec.)	6,208	1,176	9,176	8,142	1,397	3,913	14,758

気筒容積125mlを超え250ml以下  
Piston displacement exceeding 125ml, 250ml or less  
(3)

年 月 Year and Month	生産(P)		受入(R) Quantity(n)	出荷(Sh)			在庫(I) Quantity(n)
	数量(台) Quantity(n)	金額(百万円) (million yen)		販売(Sa)		その他(O) Quantity(n)	
				数量(台) Quantity(n)	金額(百万円) (million yen)		
平成18年 (2006)	276,043	86,740	106,140	275,289	86,201	106,448	12,742
19 (2007)	269,689	90,846	94,197	263,804	89,072	94,123	18,601
20 (2008)	192,863	74,436	65,554	205,624	78,895	58,503	12,891
21 (2009)	125,384	36,941	43,757	136,986	41,013	38,287	6,659
22 (2010)	108,950	27,116	26,750	113,034	28,677	23,782	6,145
平成20年度 (08FY)	178,168	66,438	63,577	194,529	72,921	55,459	10,815
21 (09FY)	116,281	33,194	38,057	125,469	36,262	33,942	6,242
平成22年							
1~3月 (Q1)	23,973	6,306	7,561	24,952	6,790	7,599	6,242
4~6月 (Q2)	25,186	6,712	3,791	22,429	6,033	3,446	9,344
7~9月 (Q3)	32,476	8,485	7,590	34,171	9,482	5,818	9,423
10~12月 (Q4)	27,315	5,613	7,808	31,482	6,372	6,919	6,145
平成22年							
1月 (Jan.)	8,128	2,637	2,281	7,211	2,344	2,163	7,694
2 (Feb.)	7,575	1,695	2,505	8,586	2,175	2,243	6,945
3 (Mar.)	8,270	1,974	2,775	9,155	2,271	3,193	6,242
4 (Apr.)	6,497	1,314	1,412	7,654	1,488	1,338	5,159
5 (May)	6,798	1,671	884	5,587	1,614	728	6,526
6 (Jun.)	11,891	3,727	1,495	9,188	2,931	1,380	9,344
7 (Jul.)	10,511	3,123	1,339	11,317	3,406	979	8,898
8 (Aug.)	9,095	2,830	1,831	10,406	2,973	1,162	8,258
9 (Sep.)	12,870	2,532	4,420	12,448	3,103	3,677	9,423
10 (Oct.)	10,580	2,110	2,625	11,141	2,546	2,293	9,194
11 (Nov.)	9,787	1,894	3,044	9,255	1,965	2,807	9,963
12 (Dec.)	6,948	1,609	2,139	11,086	1,861	1,819	6,145



気筒容積 250ml を超えるもの  
Piston displacement exceeding 250ml  
(4)

二輪自動車部品  
Parts for  
motor cycles  
(5~9)

年 月 Year and Month	生産(P)		受入(R) Quantity(n) (million yen)	出荷(Sh)			在庫(I) Quantity(n)	生産(P)	
	数量(台) Quantity(n)	金額(百万円) (million yen)		販売(Sa)		その他(O) Quantity(n)		数量(台) Quantity(n)	金額(百万円) (million yen)
				数量(台) Quantity(n)	金額(百万円) (million yen)				
平成18年 (2006)	1,039,229	566,932	208,036	1,017,222	558,624	208,835	74,690	444,166	
19 (2007)	963,245	627,179	166,603	926,827	594,999	167,941	109,770	431,623	
20 (2008)	742,667	506,239	133,037	771,831	528,933	132,589	79,109	348,165	
21 (2009)	353,676	241,398	74,490	405,077	275,584	75,931	25,847	164,200	
22 (2010)	385,882	226,321	88,509	376,202	216,837	86,179	37,994	177,649	
平成20年度 (08FY)	639,380	436,170	116,272	669,692	458,635	115,500	47,967	304,228	
21 (09FY)	329,893	207,150	74,958	349,140	220,649	75,584	27,902	155,370	
平成22年									
1~3月 (Q1)	121,337	71,198	30,902	120,063	70,774	30,109	27,902	51,255	
4~6月 (Q2)	88,302	48,765	22,938	98,992	54,848	23,257	16,894	39,820	
7~9月 (Q3)	75,032	43,839	15,350	71,284	40,102	13,729	22,261	39,775	
10~12月 (Q4)	101,211	62,519	19,319	85,863	51,113	19,084	37,994	46,799	
平成22年									
1月 (Jan.)	37,213	24,666	7,290	31,202	20,429	7,377	31,771	16,505	
2 (Feb.)	41,235	23,217	10,044	44,719	26,476	10,094	28,237	17,060	
3 (Mar.)	42,889	23,315	13,568	44,142	23,869	12,638	27,902	17,690	
4 (Apr.)	37,492	19,989	11,166	40,169	21,276	11,027	25,374	15,024	
5 (May)	27,309	15,787	7,158	32,241	18,482	7,251	20,340	12,253	
6 (Jun.)	23,501	12,989	4,614	26,582	15,090	4,979	16,894	12,543	
7 (Jul.)	25,266	14,230	5,066	23,021	12,147	4,317	19,888	12,886	
8 (Aug.)	22,244	12,498	5,940	22,964	12,670	5,390	19,718	11,508	
9 (Sep.)	27,522	17,111	4,344	25,299	15,285	4,022	22,261	15,381	
10 (Oct.)	32,405	20,415	6,381	25,778	16,454	6,306	28,959	14,766	
11 (Nov.)	35,164	21,626	6,665	30,733	19,150	6,614	33,563	15,836	
12 (Dec.)	33,642	20,478	6,273	29,352	15,509	6,164	37,994	16,197	

年 月 Year and Month	エンジン Engines (5)		気化器 Carburetors (6)		オレオ Oreo (7)		計器類 Meters (8)		ブレーキ装置 Brake equipment (9)	
	生産(P)		生産(P)		生産(P)		生産(P)		生産(P)	
	数量(千台) Quantity(10 <sup>3</sup> n)	金額(百万円) (million yen)	数量(千個) Quantity(10 <sup>3</sup> n)	金額(百万円) (million yen)	数量(千個) Quantity(10 <sup>3</sup> n)	金額(百万円) (million yen)	数量(千個) Quantity(10 <sup>3</sup> n)	金額(百万円) (million yen)	数量(千個) Quantity(10 <sup>3</sup> n)	金額(百万円) (million yen)
平成18年 (2006)	2,000	307,750	3,919	21,276	7,101	64,338	5,063	25,915	13,900	24,887
19 (2007)	1,863	299,987	3,732	21,112	6,385	55,613	5,075	26,942	10,916	27,969
20 (2008)	1,308	233,835	3,604	18,209	5,359	49,250	4,502	24,844	7,724	22,027
21 (2009)	622	108,501	1,830	8,234	2,584	22,117	2,514	14,890	3,547	10,458
22 (2010)	643	110,568	2,809	11,519	3,067	25,751	2,816	17,791	3,921	12,020
平成20年度 (08FY)	1,148	204,589	3,253	16,154	4,716	43,151	3,895	21,250	6,651	19,084
21 (09FY)	584	99,506	2,005	8,425	2,529	21,312	2,613	15,986	3,371	10,141
平成22年										
1~3月 (Q1)	181	33,723	665	2,758	732	6,528	796	4,910	1,115	3,336
4~6月 (Q2)	145	23,831	729	3,020	779	5,952	679	4,260	894	2,757
7~9月 (Q3)	147	23,166	727	2,872	823	6,817	653	4,130	893	2,790
10~12月 (Q4)	170	29,848	687	2,869	734	6,454	688	4,491	1,018	3,137
平成22年										
1月 (Jan.)	55	10,861	215	890	227	2,143	252	1,528	357	1,083
2 (Feb.)	61	11,413	228	914	231	2,078	258	1,580	362	1,075
3 (Mar.)	65	11,449	222	954	273	2,307	286	1,802	396	1,178
4 (Apr.)	54	9,446	253	1,085	287	1,995	232	1,499	333	999
5 (May)	44	7,285	220	902	229	1,855	215	1,351	277	860
6 (Jun.)	48	7,100	256	1,033	262	2,102	232	1,410	284	898
7 (Jul.)	46	7,227	268	1,043	271	2,203	232	1,464	307	949
8 (Aug.)	43	6,638	219	874	243	1,998	183	1,172	253	826
9 (Sep.)	58	9,301	241	955	308	2,616	238	1,494	333	1,015
10 (Oct.)	56	9,307	230	932	261	2,201	211	1,392	313	934
11 (Nov.)	58	10,215	240	1,013	205	1,931	240	1,593	361	1,084
12 (Dec.)	55	10,326	217	924	267	2,322	237	1,506	344	1,119

注：ショックアブソーバを含む。

43 自転車及び車いす (原動機付自転車を除く) Bicycles and Wheelchairs	自転車及び車いす Bicycles and Wheelchairs (1~8)				自転車 Bicycles (1~6)	
	年 月 Year and Month	生産(P)	販売(Sa)	生産(P)	販売(Sa)	
		金額(百万円) (million yen)	金額(百万円) (million yen)	金額(百万円) (million yen)	金額(百万円) (million yen)	
平成18年 (2006)	33,828	62,718	25,614	47,485		
19 (2007)	32,832	63,002	25,205	47,819		
20 (2008)	36,587	69,694	28,846	53,463		
21 (2009)	42,526	72,988	34,435	56,256		
22 (2010)	45,089	75,193	36,956	58,087		
平成20年度 (08FY)	38,103	70,750	30,287	54,418		
21 (09FY)	43,804	73,822	35,641	56,893		
平成22年 1~3月 (Q1)	12,269	21,172	10,344	17,167		
4~6月 (Q2)	11,900	20,410	9,758	15,680		
7~9月 (Q3)	10,387	18,145	8,137	13,574		
10~12月 (Q4)	10,533	15,465	8,716	11,667		
平成22年 1月 (Jan.)	3,628	5,164	3,182	4,048		
2 (Feb.)	4,155	6,564	3,514	5,298		
3 (Mar.)	4,486	9,445	3,649	7,821		
4 (Apr.)	4,000	7,969	3,287	6,399		
5 (May)	3,951	6,291	3,203	4,683		
6 (Jun.)	3,949	6,150	3,268	4,597		
7 (Jul.)	3,703	6,297	2,941	4,745		
8 (Aug.)	3,119	5,241	2,437	3,788		
9 (Sep.)	3,564	6,606	2,759	5,041		
10 (Oct.)	3,374	5,113	2,725	3,928		
11 (Nov.)	3,521	5,119	2,920	3,778		
12 (Dec.)	3,638	5,233	3,071	3,961		

完成自転車  
Fully assembled bicycles

(1~6)

年 月 Year and Month	生産(P)		受入(R) 数量(台) Quantity(n)	出荷(Sh)			在庫(I) 数量(台) Quantity(n)
	数量(台) Quantity(n)	金額(百万円) (million yen)		販売(Sa)		その他(O) 数量(台) Quantity(n)	
			数量(台) Quantity(n)	金額(百万円) (million yen)	数量(台) Quantity(n)		
平成18年 (2006)	1,334,512	25,614	3,388,509	3,924,321	47,485	802,684	214,826
19 (2007)	1,135,606	25,205	3,334,554	3,616,043	47,819	856,357	211,533
20 (2008)	1,094,932	28,846	3,215,125	3,503,464	53,463	801,923	215,790
21 (2009)	1,049,469	34,435	2,834,412	3,098,458	56,256	782,669	219,329
22 (2010)	1,056,951	36,956	2,760,523	3,038,180	58,087	790,853	208,140
平成20年度 (08FY)	1,073,286	30,287	3,081,354	3,374,967	54,418	793,754	201,479
21 (09FY)	1,046,443	35,641	2,813,011	3,067,997	56,893	795,801	197,543
平成22年 1~3月 (Q1)	299,871	10,344	816,186	857,346	17,167	280,145	197,543
4~6月 (Q2)	271,882	9,758	788,708	863,611	15,680	184,389	210,186
7~9月 (Q3)	225,508	8,137	557,613	702,565	13,574	133,899	157,379
10~12月 (Q4)	259,690	8,716	598,016	614,658	11,667	192,420	208,140
平成22年 1月 (Jan.)	93,923	3,182	196,590	198,342	4,048	77,885	233,615
2 (Feb.)	99,424	3,514	262,344	264,433	5,298	90,966	239,984
3 (Mar.)	106,524	3,649	357,252	394,571	7,821	111,294	197,543
4 (Apr.)	98,097	3,287	334,174	378,428	6,399	65,642	186,096
5 (May)	87,516	3,203	232,013	245,418	4,683	58,176	201,726
6 (Jun.)	86,269	3,268	222,521	239,765	4,597	60,571	210,186
7 (Jul.)	75,897	2,941	200,204	241,378	4,745	48,975	196,260
8 (Aug.)	72,056	2,437	135,204	191,453	3,788	41,294	170,873
9 (Sep.)	77,555	2,759	222,205	269,734	5,041	43,630	157,379
10 (Oct.)	82,694	2,725	194,378	206,999	3,928	63,213	164,234
11 (Nov.)	86,498	2,920	206,509	204,479	3,778	63,140	189,648
12 (Dec.)	90,498	3,071	197,129	203,180	3,961	66,067	208,140

注：原動機付自転車を除く。

軽快車  
Light bicycles

(1)

年 月 Year and Month	生産(P)		受入(R) 数量(台) Quantity(n)	出荷(Sh)			在庫(I) 数量(台) Quantity(n)
	数量(台) Quantity(n)	金額(百万円) (million yen)		販売(Sa)		その他(O)	
	数量(台) Quantity(n)	金額(百万円) (million yen)	数量(台) Quantity(n)	数量(台) Quantity(n)	金額(百万円) (million yen)	数量(台) Quantity(n)	数量(台) Quantity(n)
平成18年 (2006)	876,094	10,742	2,291,639	2,674,221	25,482	481,291	137,117
19 (2007)	719,554	9,713	2,244,108	2,444,691	25,033	515,113	140,328
20 (2008)	647,300	10,356	2,164,414	2,326,458	27,081	482,296	142,646
21 (2009)	566,983	10,467	1,858,328	1,987,159	25,291	437,205	144,336
22 (2010)	562,515	10,631	1,765,409	1,921,548	24,869	417,954	132,759
平成20年度 (08FY)	610,864	10,382	2,029,853	2,191,068	26,794	465,729	113,342
21 (09FY)	555,356	10,525	1,816,519	1,948,826	24,936	438,866	98,245
平成22年 1~3月 (Q1)	178,147	3,679	563,946	598,389	9,107	189,795	98,245
4~6月 (Q2)	121,194	1,973	469,024	516,867	5,974	69,685	101,911
7~9月 (Q3)	102,378	1,425	339,497	428,728	4,944	48,861	66,197
10~12月 (Q4)	160,796	3,555	392,942	377,564	4,844	109,613	132,759
平成22年 1月 (Jan.)	59,227	1,310	142,398	142,331	2,065	55,058	148,572
2 (Feb.)	60,486	1,286	182,448	187,485	2,824	61,623	142,398
3 (Mar.)	58,434	1,083	239,100	268,573	4,218	73,114	98,245
4 (Apr.)	51,634	799	206,924	240,196	2,820	27,999	88,608
5 (May)	35,763	591	141,698	146,444	1,641	20,277	99,348
6 (Jun.)	33,797	582	120,402	130,227	1,513	21,409	101,911
7 (Jul.)	30,806	438	123,211	144,515	1,655	17,145	94,268
8 (Aug.)	36,136	487	75,536	115,757	1,340	16,494	73,689
9 (Sep.)	35,436	500	140,750	168,456	1,949	15,222	66,197
10 (Oct.)	48,785	997	123,876	129,864	1,591	29,721	79,274
11 (Nov.)	53,564	1,210	133,304	122,392	1,593	38,278	105,472
12 (Dec.)	58,447	1,348	135,762	125,308	1,660	41,614	132,759

子供車及び幼児車  
Children bicycles and infant bicycles

(2)

年 月 Year and Month	生産(P)		受入(R) 数量(台) Quantity(n)	出荷(Sh)			在庫(I) 数量(台) Quantity(n)
	数量(台) Quantity(n)	金額(百万円) (million yen)		販売(Sa)		その他(O)	
	数量(台) Quantity(n)	金額(百万円) (million yen)	数量(台) Quantity(n)	数量(台) Quantity(n)	金額(百万円) (million yen)	数量(台) Quantity(n)	数量(台) Quantity(n)
平成18年 (2006)	51,586	442	488,384	482,913	3,973	64,958	29,544
19 (2007)	39,055	372	474,840	459,156	4,097	59,103	25,529
20 (2008)	45,703	532	518,115	504,573	5,020	56,940	27,727
21 (2009)	52,194	682	462,177	453,906	4,883	61,788	26,500
22 (2010)	48,948	659	444,212	435,731	4,679	61,541	22,642
平成20年度 (08FY)	49,913	598	523,843	514,643	5,208	60,672	34,711
21 (09FY)	51,367	678	469,204	456,451	4,881	58,291	40,636
平成22年 1~3月 (Q1)	10,096	133	109,506	98,356	1,031	7,110	40,636
4~6月 (Q2)	19,100	254	148,133	140,926	1,517	20,791	46,152
7~9月 (Q3)	10,453	143	91,454	96,919	1,041	12,655	38,739
10~12月 (Q4)	9,299	129	95,119	99,530	1,090	20,985	22,642
平成22年 1月 (Jan.)	1,081	13	16,268	15,417	179	1,336	27,096
2 (Feb.)	2,273	30	33,809	27,269	282	2,059	33,850
3 (Mar.)	6,742	91	59,429	55,670	570	3,715	40,636
4 (Apr.)	4,932	65	68,121	68,133	726	5,820	39,736
5 (May)	8,103	108	40,987	35,891	410	8,027	44,908
6 (Jun.)	6,065	81	39,025	36,902	381	6,944	46,152
7 (Jul.)	3,548	49	29,736	33,736	390	4,801	40,899
8 (Aug.)	3,834	52	22,692	25,855	276	3,020	38,677
9 (Sep.)	3,071	42	39,026	37,328	375	4,834	38,739
10 (Oct.)	3,638	52	29,071	27,371	298	7,847	36,230
11 (Nov.)	3,520	51	37,152	38,010	386	6,268	32,624
12 (Dec.)	2,141	26	28,896	34,149	406	6,870	22,642

ミニサイクル  
Mini-cycles

(3)

年 月 Year and Month	生産(P)		受入(R) Quantity(n)	出荷(Sh)			在庫(I) Quantity(n)
	数量(台) Quantity(n)	金額(百万円) (million yen)		販売(Sa)		その他(O) Quantity(n)	
				数量(台) Quantity(n)	金額(百万円) (million yen)		
平成18年 (2006)	81,579	1,015	242,376	291,441	2,923	39,104	20,024
19 (2007)	77,874	978	260,661	286,300	3,021	55,308	17,112
20 (2008)	76,805	1,024	206,243	241,140	2,886	44,522	14,695
21 (2009)	66,201	919	174,180	206,201	2,706	36,036	12,781
22 (2010)	60,066	840	198,082	222,030	2,880	37,494	11,410
平成20年度 (08FY)	76,809	1,048	195,943	231,539	2,851	44,446	20,234
21 (09FY)	64,671	901	174,588	203,843	2,690	36,890	18,350
平成22年 1~3月 (Q1)	14,942	210	46,296	45,579	620	9,738	18,350
4~6月 (Q2)	18,072	266	67,741	71,036	860	12,805	20,680
7~9月 (Q3)	14,938	200	43,591	57,158	748	7,664	14,386
10~12月 (Q4)	12,114	164	40,454	48,257	651	7,287	11,410
平成22年 1月 (Jan.)	3,843	46	12,572	12,382	170	2,887	13,927
2 (Feb.)	4,519	59	13,977	13,049	170	2,714	16,660
3 (Mar.)	6,580	105	19,747	20,148	280	4,137	18,350
4 (Apr.)	6,032	94	21,607	22,900	296	4,262	19,179
5 (May)	5,766	79	17,537	20,337	263	4,150	17,995
6 (Jun.)	6,274	93	28,597	27,799	301	4,393	20,680
7 (Jul.)	5,275	72	17,163	20,412	261	3,028	19,677
8 (Aug.)	4,998	65	11,204	15,947	212	2,355	17,577
9 (Sep.)	4,665	63	15,224	20,799	275	2,281	14,386
10 (Oct.)	4,567	61	15,467	18,442	245	3,751	12,227
11 (Nov.)	3,866	54	14,596	16,556	224	1,726	12,407
12 (Dec.)	3,681	49	10,391	13,259	183	1,810	11,410

マウンテンバイク  
Mountain bikes

(4)

年 月 Year and Month	生産(P)		受入(R) Quantity(n)	出荷(Sh)			在庫(I) Quantity(n)
	数量(台) Quantity(n)	金額(百万円) (million yen)		販売(Sa)		その他(O) Quantity(n)	
				数量(台) Quantity(n)	金額(百万円) (million yen)		
平成18年 (2006)	24,206	218	111,935	123,624	1,605	12,120	9,330
19 (2007)	5,309	118	109,510	103,628	1,466	12,763	7,801
20 (2008)	4,392	102	88,688	86,723	1,430	6,235	8,097
21 (2009)	6,095	137	71,292	67,722	1,218	9,527	8,229
22 (2010)	6,057	143	54,211	50,637	975	9,550	8,310
平成20年度 (08FY)	4,549	111	88,719	82,781	1,405	7,049	10,983
21 (09FY)	5,842	133	67,449	65,438	1,186	9,578	9,250
平成22年 1~3月 (Q1)	438	22	15,699	13,111	258	2,005	9,250
4~6月 (Q2)	1,494	30	17,169	16,818	309	2,822	8,273
7~9月 (Q3)	2,457	53	11,825	11,749	229	2,272	8,534
10~12月 (Q4)	1,668	37	9,518	8,959	179	2,451	8,310
平成22年 1月 (Jan.)	137	8	3,570	2,306	47	220	9,410
2 (Feb.)	122	7	6,098	4,514	92	927	10,189
3 (Mar.)	179	8	6,031	6,291	119	858	9,250
4 (Apr.)	145	7	7,543	7,211	133	1,025	8,702
5 (May)	737	14	4,669	4,469	84	1,090	8,549
6 (Jun.)	612	10	4,957	5,138	93	707	8,273
7 (Jul.)	874	18	4,771	4,457	84	978	8,483
8 (Aug.)	713	15	4,098	3,730	73	554	9,010
9 (Sep.)	870	20	2,956	3,562	72	740	8,534
10 (Oct.)	993	20	2,880	3,283	65	1,235	7,889
11 (Nov.)	310	6	2,396	2,863	57	658	7,074
12 (Dec.)	365	11	4,242	2,813	57	558	8,310

電動アシスト車  
Electric power assist bicycles

(5)

年 月 Year and Month	生産(P)		受入(R) Quantity(n)	出荷(Sh)			在庫(I) Quantity(n)
	数量(台) Quantity(n)	金額(百万円) (million yen)		販売(Sa)		その他(O)	
			数量(台) Quantity(n)	金額(百万円) (million yen)	数量(台) Quantity(n)	数量(台) Quantity(n)	
平成18年 (2006)	236,494	11,783	190,150	240,217	11,468	183,078	13,223
19 (2007)	247,899	12,594	199,261	253,053	12,448	192,054	14,317
20 (2008)	274,475	15,041	196,443	280,271	14,969	189,251	15,713
21 (2009)	311,337	20,109	224,478	317,678	19,740	215,795	18,055
22 (2010)	335,576	22,540	247,020	343,776	22,189	238,128	18,747
平成20年度 (08FY)	283,259	16,201	198,903	289,939	15,950	191,372	14,604
21 (09FY)	323,653	21,364	239,879	326,820	20,735	231,167	20,149
平成22年 1~3月 (Q1)	87,177	5,883	69,682	86,984	5,549	67,781	20,149
4~6月 (Q2)	99,681	6,689	73,874	98,216	6,335	70,873	24,615
7~9月 (Q3)	83,808	5,756	58,009	92,669	6,009	55,528	18,235
10~12月 (Q4)	64,910	4,213	45,455	65,907	4,297	43,946	18,747
平成22年 1月 (Jan.)	26,376	1,718	18,666	22,213	1,418	18,156	22,728
2 (Feb.)	29,555	1,990	22,474	27,733	1,755	22,042	24,982
3 (Mar.)	31,246	2,175	28,542	37,038	2,376	27,583	20,149
4 (Apr.)	32,230	2,154	24,667	33,708	2,195	23,827	19,511
5 (May)	33,561	2,233	22,896	32,806	2,065	22,096	21,066
6 (Jun.)	33,890	2,302	26,311	31,702	2,074	24,950	24,615
7 (Jul.)	31,804	2,188	21,788	32,464	2,129	20,710	25,033
8 (Aug.)	23,137	1,626	17,269	26,199	1,710	16,657	22,583
9 (Sep.)	28,867	1,941	18,952	34,006	2,170	18,161	18,235
10 (Oct.)	21,539	1,446	18,618	23,849	1,581	17,872	16,671
11 (Nov.)	20,995	1,355	13,470	19,245	1,272	12,990	18,901
12 (Dec.)	22,376	1,412	13,367	22,813	1,444	13,084	18,747

特殊車  
Special purpose cycles

(6)

年 月 Year and Month	生産(P)		受入(R) Quantity(n)	出荷(Sh)			在庫(I) Quantity(n)
	数量(台) Quantity(n)	金額(百万円) (million yen)		販売(Sa)		その他(O)	
			数量(台) Quantity(n)	金額(百万円) (million yen)	数量(台) Quantity(n)	数量(台) Quantity(n)	
平成18年 (2006)	64,553	1,415	64,025	111,905	2,033	22,133	5,588
19 (2007)	45,915	1,429	46,174	69,215	1,755	22,016	6,446
20 (2008)	46,257	1,791	41,222	64,299	2,077	22,679	6,912
21 (2009)	46,659	2,121	43,957	65,792	2,416	22,318	9,428
22 (2010)	43,789	2,142	51,589	64,458	2,494	26,186	14,272
平成20年度 (08FY)	47,892	1,948	44,093	64,997	2,210	24,486	7,605
21 (09FY)	45,554	2,040	45,372	66,619	2,465	21,009	10,913
平成22年 1~3月 (Q1)	9,071	417	11,057	14,927	602	3,716	10,913
4~6月 (Q2)	12,341	546	12,767	19,748	684	7,413	8,555
7~9月 (Q3)	11,474	561	13,237	15,342	602	6,919	11,288
10~12月 (Q4)	10,903	618	14,528	14,441	606	8,138	14,272
平成22年 1月 (Jan.)	3,259	87	3,116	3,693	168	228	11,882
2 (Feb.)	2,469	143	3,538	4,383	177	1,601	11,905
3 (Mar.)	3,343	187	4,403	6,851	257	1,887	10,913
4 (Apr.)	3,124	168	5,312	6,280	229	2,709	10,360
5 (May)	3,586	177	4,226	5,471	220	2,536	9,860
6 (Jun.)	5,631	201	3,229	7,997	236	2,168	8,555
7 (Jul.)	3,590	176	3,535	5,794	227	2,313	7,900
8 (Aug.)	3,238	192	4,405	3,965	176	2,214	9,337
9 (Sep.)	4,646	193	5,297	5,583	200	2,392	11,288
10 (Oct.)	3,172	149	4,466	4,190	148	2,787	11,943
11 (Nov.)	4,243	244	5,591	5,413	246	3,220	13,170
12 (Dec.)	3,488	225	4,471	4,838	211	2,131	14,272

車いす  
Wheelchairs

(7~8)

年 月 Year and Month	生産(P)		受入(R)	出荷(Sh)			在庫(I)
	数量(台) Quantity(n)	金額(百万円) (million yen)	数量(台) Quantity(n)	販売(Sa)		その他(O) Quantity(n)	数量(台) Quantity(n)
				数量(台) Quantity(n)	金額(百万円) (million yen)		
平成18年 (2006)	127,835	8,213	161,501	296,297	15,234	3,636	22,296
19 (2007)	118,457	7,627	187,225	306,801	15,183	3	24,340
20 (2008)	114,416	7,741	197,542	317,202	16,231	19	25,300
21 (2009)	125,300	8,091	193,317	325,743	16,732	23	22,975
22 (2010)	121,078	8,134	207,809	332,731	17,106	378	25,697
平成20年度 (08FY)	117,575	7,816	199,853	320,914	16,331	24	24,564
21 (09FY)	125,861	8,163	198,855	329,856	16,929	381	24,532
平成22年 1~3月 (Q1)	29,676	1,925	51,563	80,975	4,006	363	24,532
4~6月 (Q2)	34,174	2,142	55,591	92,475	4,731	4	23,111
7~9月 (Q3)	30,024	2,250	54,169	83,035	4,571	3	26,255
10~12月 (Q4)	27,204	1,816	46,486	76,246	3,798	8	25,697
平成22年 1月 (Jan.)	7,377	446	16,272	23,234	1,117	-	23,821
2 (Feb.)	9,050	641	17,549	25,018	1,265	363	25,833
3 (Mar.)	13,249	838	17,742	32,723	1,624	-	24,532
4 (Apr.)	107,362	3,926	306,871	22,527	17,938	4	23,936
5 (May)	13,058	748	18,314	32,363	1,608	-	23,376
6 (Jun.)	8,958	681	19,484	29,138	1,553	-	23,111
7 (Jul.)	10,107	763	19,439	27,959	1,552	-	26,454
8 (Aug.)	9,607	682	15,469	26,640	1,454	-	24,962
9 (Sep.)	10,310	805	19,261	28,436	1,565	3	26,255
10 (Oct.)	8,957	649	17,559	26,567	1,185	1	25,127
11 (Nov.)	9,065	600	16,987	24,960	1,341	7	26,623
12 (Dec.)	9,182	567	11,940	24,719	1,272	-	25,697

手動式車いす  
Manually propelled wheelchairs

(7)

電動式車いす  
Electric wheelchairs

(8)

年 月 Year and Month	生産(P)		受入(R)	出荷(Sh)			在庫(I)	生産(P)		受入(R)	出荷(Sh)			在庫(I)	
	数量(台) Quantity(n)	金額(百万円) (million yen)	数量(台) Quantity(n)	販売(Sa)		その他(O) Quantity(n)	数量(台) Quantity(n)	数量(台) Quantity(n)	金額(百万円) (million yen)	数量(台) Quantity(n)	販売(Sa)		その他(O) Quantity(n)	数量(台) Quantity(n)	数量(台) Quantity(n)
				数量(台) Quantity(n)	金額(百万円) (million yen)						数量(台) Quantity(n)	金額(百万円) (million yen)			
平成18年 (2006)	112,648	4,601	160,659	278,933	11,015	-	21,147	15,187	3,612	842	17,364	4,219	3,636	1,149	
19 (2007)	103,350	4,187	186,437	289,763	11,217	-	23,370	15,107	3,440	788	17,038	3,966	3	970	
20 (2008)	98,082	3,991	196,688	299,065	11,963	-	24,314	16,334	3,750	854	18,137	4,269	19	986	
21 (2009)	107,362	3,926	192,526	306,871	12,054	-	22,527	17,938	4,164	791	18,872	4,678	23	448	
22 (2010)	103,120	3,976	207,130	314,222	12,453	363	25,200	17,958	4,158	679	18,509	4,653	15	497	
平成20年度 (08FY)	101,167	4,004	199,037	302,847	12,034	-	23,946	16,408	3,812	816	18,067	4,297	24	618	
21 (09FY)	107,426	3,919	197,966	310,960	12,231	363	23,574	18,435	4,244	889	18,896	4,699	18	958	
平成22年 1~3月 (Q1)	25,380	939	51,273	76,905	2,985	363	23,574	4,296	986	290	4,070	1,020	-	958	
4~6月 (Q2)	29,427	1,071	55,350	87,003	3,372	-	22,647	4,747	1,071	241	5,472	1,358	4	464	
7~9月 (Q3)	24,652	989	54,083	77,643	3,243	-	25,809	5,372	1,261	86	5,392	1,329	3	446	
10~12月 (Q4)	23,661	977	46,424	72,671	2,853	-	25,200	3,543	840	62	3,575	945	8	497	
平成22年 1月 (Jan.)	6,445	230	16,174	22,164	844	-	23,415	932	216	98	1,070	272	-	406	
2 (Feb.)	7,566	301	17,451	23,669	925	363	25,196	1,484	341	98	1,349	340	-	637	
3 (Mar.)	11,369	408	17,648	31,072	1,216	-	23,574	1,880	429	94	1,651	408	-	958	
4 (Apr.)	10,699	384	17,716	29,167	1,118	-	23,255	1,459	330	77	1,807	452	4	681	
5 (May)	11,502	393	18,233	30,546	1,156	-	22,877	1,556	354	81	1,817	452	-	499	
6 (Jun.)	7,226	294	19,401	27,290	1,098	-	22,647	1,732	387	83	1,848	455	-	464	
7 (Jul.)	8,241	332	19,412	26,118	1,102	-	26,060	1,866	431	27	1,841	450	-	394	
8 (Aug.)	8,068	321	15,434	25,029	1,052	-	24,593	1,539	361	35	1,611	401	-	369	
9 (Sep.)	8,343	336	19,237	26,496	1,088	-	25,809	1,967	469	24	1,940	478	3	446	
10 (Oct.)	7,478	301	17,535	25,209	832	-	24,520	1,479	348	24	1,358	353	1	607	
11 (Nov.)	8,014	342	16,962	23,791	1,026	-	26,125	1,051	258	25	1,169	315	7	498	
12 (Dec.)	8,169	334	11,927	23,671	995	-	25,200	1,013	233	13	1,048	277	-	497	

産業車両  
Industrial vehicles  
(1～6)

44

産業車両

Industrial vehicles

年 月 Year and Month	生産(P)			受入(R) Quantity(n)	出荷(Sh)				在庫(I)	
	数量(台) Quantity(n)	重量(t) Weight	金額(百万円) (million yen)		販売(Sa)			その他(O) Quantity(n)	数量(台) Quantity(n)	重量(t) Weight
					数量(台) Quantity(n)	重量(t) Weight	金額(百万円) (million yen)			
平成18年 (2006)	182,783	743,287	448,010	13,441	183,616	740,483	465,589	11,026	6,010	26,595
19 (2007)	200,791	793,821	500,031	14,186	202,220	821,358	528,418	11,188	7,629	34,199
20 (2008)	202,076	842,486	537,796	14,101	203,046	862,701	591,680	11,517	9,243	45,924
21 (2009)	83,248	314,560	211,356	5,269	87,584	338,255	240,639	4,723	5,458	25,164
22 (2010)	119,597	458,296	299,275	7,425	120,459	470,998	319,128	8,198	3,745	18,011
平成20年度 (08FY)	168,900	704,312	456,108	11,799	170,453	721,605	510,336	9,684	7,935	40,928
21 (09FY)	89,903	335,211	220,553	5,345	93,494	358,700	249,034	4,746	4,931	21,603
平成22年 1～3月 (Q1)	27,222	103,598	65,799	1,512	27,925	109,386	74,757	1,307	4,931	21,603
4～6月 (Q2)	28,245	107,256	67,374	1,645	28,154	107,428	72,510	1,739	4,918	21,364
7～9月 (Q3)	31,423	116,841	82,400	2,223	31,787	124,870	84,431	2,226	4,536	21,103
10～12月 (Q4)	32,707	130,601	83,702	2,045	32,593	129,314	87,430	2,926	3,745	18,011
平成22年 1月 (Jan.)	7,674	29,574	19,035	450	7,351	28,939	20,092	383	5,843	26,308
2 (Feb.)	8,889	33,825	20,944	453	8,687	34,220	22,702	382	6,074	26,654
3 (Mar.)	10,659	40,199	25,820	609	11,887	46,227	31,963	542	4,931	21,603
4 (Apr.)	8,736	33,206	20,450	474	8,790	33,525	22,595	493	4,853	21,338
5 (May)	8,761	32,701	20,819	502	8,733	33,631	22,813	541	4,837	20,656
6 (Jun.)	10,748	41,349	26,105	669	10,631	40,272	27,102	705	4,918	21,364
7 (Jul.)	10,679	42,362	27,444	709	10,648	41,732	28,098	742	4,911	21,880
8 (Aug.)	9,256	30,050	23,591	658	9,472	36,478	24,237	619	4,729	21,422
9 (Sep.)	11,488	44,429	31,365	856	11,667	46,660	32,096	865	4,536	21,103
10 (Oct.)	10,771	43,395	27,892	711	10,097	40,204	27,212	895	5,023	23,963
11 (Nov.)	11,399	45,659	29,268	784	11,613	46,925	31,386	1,053	4,501	21,336
12 (Dec.)	10,537	41,547	26,542	550	10,883	42,185	28,832	978	3,745	18,011

蓄電池式運搬車  
Electric platform trucks  
(1)

年 月 Year and Month	生産(P)			受入(R) Quantity(n)	出荷(Sh)				在庫(I)	
	数量(台) Quantity(n)	重量(t) Weight	金額(百万円) (million yen)		販売(Sa)			その他(O) Quantity(n)	数量(台) Quantity(n)	重量(t) Weight
					数量(台) Quantity(n)	重量(t) Weight	金額(百万円) (million yen)			
平成18年 (2006)	5,873	2,960	4,514	-	5,930	2,967	4,896	1	123	204
19 (2007)	7,601	3,314	5,194	-	7,509	3,229	5,599	1	215	291
20 (2008)	6,929	2,963	4,621	-	6,991	3,024	5,042	10	143	230
21 (2009)	3,494	1,516	2,701	-	3,481	1,507	2,919	-	135	221
22 (2010)	3,437	1,589	2,430	-	3,381	1,554	2,603	1	131	220
平成20年度 (08FY)	6,099	2,595	4,082	-	6,103	2,649	4,410	10	107	194
21 (09FY)	3,402	1,462	2,498	-	3,355	1,413	2,704	-	131	225
平成22年 1～3月 (Q1)	851	358	559	-	840	344	607	-	131	225
4～6月 (Q2)	790	401	631	-	774	398	676	1	131	220
7～9月 (Q3)	871	372	579	-	877	387	650	-	117	201
10～12月 (Q4)	925	458	661	-	890	425	670	-	131	220
平成22年 1月 (Jan.)	306	105	200	-	315	107	222	-	121	216
2 (Feb.)	255	117	157	-	252	120	182	-	119	209
3 (Mar.)	290	136	202	-	273	117	203	-	131	225
4 (Apr.)	216	89	150	-	235	108	188	-	107	204
5 (May)	269	116	178	-	246	101	171	-	125	217
6 (Jun.)	305	196	303	-	293	189	317	1	131	220
7 (Jul.)	260	95	170	-	271	101	193	-	115	211
8 (Aug.)	270	113	183	-	259	113	199	-	128	213
9 (Sep.)	341	164	226	-	347	173	258	-	117	201
10 (Oct.)	322	152	208	-	289	129	214	-	147	222
11 (Nov.)	314	159	235	-	324	163	239	-	124	208
12 (Dec.)	289	147	218	-	277	133	217	-	131	220

注：パレットトラックを含む。

内燃機関運搬車  
Internal combustion platform trucks  
(2)

年 月 Year and Month	生産(P)			受入(R) Quantity(n)	出荷(Sh)				在庫(I)	
	数量(台) Quantity(n)	重量(t) Weight	金額(百万円) (million yen)		販売(Sa)			その他(O) Quantity(n)	数量(台) Quantity(n)	重量(t) Weight
					数量(台) Quantity(n)	重量(t) Weight	金額(百万円) (million yen)			
平成18年 (2006)	2,178	5,709	6,176	-	2,184	5,696	6,292	1	55	117
19 (2007)	2,335	5,863	6,334	-	2,342	5,858	6,430	2	52	124
20 (2008)	2,557	7,038	8,204	-	2,525	7,049	8,317	-	84	123
21 (2009)	914	3,226	4,704	-	940	3,311	4,813	1	44	33
22 (2010)	1,311	3,805	4,320	-	1,317	3,763	4,333	-	24	71
平成20年度 (08FY)	1,945	5,470	6,718	-	1,955	5,590	6,894	-	51	49
21 (09FY)	911	2,991	4,370	-	930	3,000	4,428	1	16	38
平成22年 1~3月 (Q1)	326	894	1,191	-	339	885	1,199	-	16	38
4~6月 (Q2)	289	681	754	-	267	612	716	-	38	106
7~9月 (Q3)	366	1,194	1,233	-	347	1,136	1,193	-	50	159
10~12月 (Q4)	330	1,036	1,142	-	364	1,130	1,225	-	24	71
平成22年 1月 (Jan.)	134	314	382	-	133	308	381	-	45	30
2 (Feb.)	67	233	280	-	60	211	258	-	15	48
3 (Mar.)	125	347	529	-	146	366	560	-	16	38
4 (Apr.)	81	235	303	-	78	220	296	-	19	53
5 (May)	76	116	83	-	70	110	83	-	25	59
6 (Jun.)	132	330	368	-	119	282	337	-	38	106
7 (Jul.)	133	375	404	-	135	384	416	-	36	97
8 (Aug.)	88	274	226	-	84	261	216	-	33	105
9 (Sep.)	145	545	603	-	128	491	561	-	50	159
10 (Oct.)	94	394	442	-	126	495	517	-	18	57
11 (Nov.)	123	357	351	-	114	315	318	-	35	106
12 (Dec.)	113	285	349	-	124	320	390	-	24	71

無人搬送車  
Automatic guided vehicles  
(3)

年 月 Year and Month	生産(P)			受入(R) Quantity(n)	出荷(Sh)				在庫(I)	
	数量(台) Quantity(n)	重量(t) Weight	金額(百万円) (million yen)		販売(Sa)			その他(O) Quantity(n)	数量(台) Quantity(n)	重量(t) Weight
					数量(台) Quantity(n)	重量(t) Weight	金額(百万円) (million yen)			
平成18年 (2006)	598	567	5,084	240	838	847	6,333	-	-	-
19 (2007)	975	1,271	5,260	445	1,420	1,716	6,623	-	-	-
20 (2008)	1,064	1,931	6,948	418	1,313	2,180	7,948	169	-	-
21 (2009)	443	1,218	4,677	70	503	1,281	4,971	14	-	-
22 (2010)	356	384	2,201	177	529	557	2,498	4	-	-
平成20年度 (08FY)	1,051	2,556	9,052	350	1,262	2,767	10,082	139	-	-
21 (09FY)	211	294	2,025	53	252	338	2,147	16	-	-
平成22年 1~3月 (Q1)	68	93	763	28	94	119	862	2	-	-
4~6月 (Q2)	41	42	446	23	62	63	475	2	-	-
7~9月 (Q3)	116	123	525	100	216	223	632	-	-	-
10~12月 (Q4)	131	126	467	26	157	152	529	-	-	-
平成22年 1月 (Jan.)	23	24	242	14	37	38	285	-	-	-
2 (Feb.)	20	20	80	3	23	23	116	-	-	-
3 (Mar.)	25	49	441	11	34	58	461	2	-	-
4 (Apr.)	3	1	8	13	16	14	21	-	-	-
5 (May)	21	25	297	7	26	30	310	2	-	-
6 (Jun.)	17	16	141	3	20	19	144	-	-	-
7 (Jul.)	24	28	181	28	52	56	208	-	-	-
8 (Aug.)	58	60	197	48	106	108	237	-	-	-
9 (Sep.)	34	35	147	24	58	59	187	-	-	-
10 (Oct.)	23	21	148	1	24	22	149	-	-	-
11 (Nov.)	64	62	213	4	68	66	218	-	-	-
12 (Dec.)	44	43	106	21	65	64	162	-	-	-



フォークリフトトラック  
Forklift trucks  
(4～5)

年 月 Year and Month	生産(P)			受入(R) Quantity(n)	出荷(Sh)				在庫(I)	
	数量(台) Quantity(n)	重量(t) Weight	金額(百万円) (million yen)		販売(Sa)			その他(O) Quantity(n)	数量(台) Quantity(n)	重量(t) Weight
					数量(台) Quantity(n)	重量(t) Weight	金額(百万円) (million yen)			
平成18年 (2006)	155,309	557,123	290,141	11,341	154,263	537,260	289,100	10,991	5,089	18,058
19 (2007)	171,128	592,459	325,685	11,248	170,121	591,585	324,225	11,168	6,223	22,334
20 (2008)	174,025	624,037	344,750	11,335	172,513	616,410	367,874	11,321	7,749	31,110
21 (2009)	71,554	251,728	152,063	4,654	74,824	265,865	172,922	4,692	4,426	15,995
22 (2010)	104,767	352,282	208,452	6,251	105,953	364,291	225,184	6,450	3,034	10,415
平成20年度 (08FY)	145,424	527,636	295,721	9,526	144,979	522,933	325,189	9,525	6,613	28,082
21 (09FY)	77,925	266,208	159,189	4,701	80,327	279,351	178,679	4,716	4,193	14,462
平成22年 1～3月 (Q1)	23,904	82,194	47,346	1,304	24,136	84,050	52,380	1,305	4,193	14,462
4～6月 (Q2)	25,134	85,903	49,484	1,455	25,308	86,085	53,570	1,458	4,021	13,859
7～9月 (Q3)	27,380	86,440	55,706	1,797	28,163	96,539	59,238	1,775	3,260	11,213
10～12月 (Q4)	28,349	97,745	55,916	1,695	28,346	97,617	59,996	1,912	3,034	10,415
平成22年 1月 (Jan.)	6,539	22,656	13,154	390	6,113	21,323	13,449	383	4,859	17,345
2 (Feb.)	7,864	26,902	15,240	383	7,565	25,929	16,050	382	5,159	18,329
3 (Mar.)	9,501	32,636	18,952	531	10,458	36,798	22,881	540	4,193	14,462
4 (Apr.)	7,774	26,558	15,326	413	7,896	26,764	16,501	412	4,072	14,293
5 (May)	7,830	26,619	15,470	447	7,831	26,895	16,864	448	4,070	14,061
6 (Jun.)	9,530	32,726	18,688	595	9,581	32,426	20,205	598	4,021	13,859
7 (Jul.)	9,445	32,395	18,717	594	9,513	32,377	20,125	591	3,956	13,551
8 (Aug.)	7,978	21,228	15,679	507	8,397	28,864	17,425	496	3,548	12,038
9 (Sep.)	9,957	32,817	21,310	696	10,253	35,298	21,688	688	3,260	11,213
10 (Oct.)	9,345	32,369	18,540	578	8,843	29,939	18,546	622	3,718	13,448
11 (Nov.)	9,781	33,997	19,401	588	10,045	35,116	21,338	658	3,350	11,875
12 (Dec.)	9,223	31,379	17,975	529	9,458	32,562	20,112	632	3,034	10,415

蓄電池式  
Electric type  
(4)

年 月 Year and Month	生産(P)			受入(R) Quantity(n)	出荷(Sh)				在庫(I)	
	数量(台) Quantity(n)	重量(t) Weight	金額(百万円) (million yen)		販売(Sa)			その他(O) Quantity(n)	数量(台) Quantity(n)	重量(t) Weight
					数量(台) Quantity(n)	重量(t) Weight	金額(百万円) (million yen)			
平成18年 (2006)	53,025	140,498	102,225	2,961	52,892	140,422	102,665	2,860	1,880	4,951
19 (2007)	57,600	154,064	112,164	2,399	57,332	149,849	112,022	2,416	2,179	5,833
20 (2008)	58,141	156,489	116,178	2,463	58,089	156,333	117,163	2,431	2,263	6,141
21 (2009)	33,089	89,129	66,732	1,095	33,936	92,526	69,206	1,093	1,401	2,935
22 (2010)	42,912	115,964	84,356	1,311	43,084	116,461	85,535	1,395	1,147	2,642
平成20年度 (08FY)	51,500	138,866	103,672	2,248	51,573	139,393	104,968	2,223	1,910	4,954
21 (09FY)	35,255	94,854	70,092	1,007	35,656	97,164	71,843	991	1,520	2,901
平成22年 1～3月 (Q1)	9,978	26,794	19,474	316	9,868	26,918	19,630	307	1,520	2,901
4～6月 (Q2)	10,459	28,422	20,472	282	10,478	28,120	20,652	284	1,499	3,280
7～9月 (Q3)	10,994	29,589	22,004	395	11,299	30,610	22,773	371	1,218	2,620
10～12月 (Q4)	11,481	31,159	22,406	318	11,439	30,813	22,480	433	1,147	2,642
平成22年 1月 (Jan.)	2,690	7,283	5,347	90	2,461	6,729	4,951	80	1,640	3,516
2 (Feb.)	3,210	8,641	6,186	93	3,205	8,672	6,244	88	1,650	3,502
3 (Mar.)	4,078	10,870	7,941	133	4,202	11,517	8,435	139	1,520	2,901
4 (Apr.)	3,216	8,753	6,299	85	3,299	8,905	6,415	84	1,438	2,757
5 (May)	3,292	8,902	6,412	100	3,346	8,983	6,631	100	1,384	2,743
6 (Jun.)	3,951	10,767	7,761	97	3,833	10,232	7,606	100	1,499	3,280
7 (Jul.)	3,819	10,406	7,584	122	3,853	10,440	7,723	117	1,470	3,264
8 (Aug.)	3,273	8,934	6,531	100	3,356	9,169	6,780	89	1,398	3,069
9 (Sep.)	3,902	10,249	7,889	173	4,090	11,001	8,270	165	1,218	2,620
10 (Oct.)	3,714	10,106	7,314	120	3,657	9,796	7,217	141	1,254	2,868
11 (Nov.)	3,929	10,704	7,655	104	3,842	10,453	7,515	139	1,307	3,018
12 (Dec.)	3,838	10,349	7,437	94	3,940	10,564	7,748	153	1,147	2,642

内燃機関式  
Internal combustion type  
(5)

年 月 Year and Month	生産(P)			受入(R) Quantity(n)	出荷(Sh)				在庫(I)	
	数量(台) Quantity(n)	重量(t) Weight	金額(百万円) (million yen)		販売(Sa)			その他(O) Quantity(n)	数量(台) Quantity(n)	重量(t) Weight
					数量(台) Quantity(n)	重量(t) Weight	金額(百万円) (million yen)			
平成18年 (2006)	102,284	416,625	187,916	8,380	101,371	396,838	186,435	8,131	3,209	13,107
19 (2007)	113,528	438,395	213,521	8,849	112,789	441,736	212,203	8,752	4,044	16,501
20 (2008)	115,884	467,548	228,572	8,872	114,424	460,077	250,711	8,890	5,486	24,969
21 (2009)	38,465	162,599	85,331	3,559	40,888	173,339	103,716	3,599	3,025	13,060
22 (2010)	61,855	236,318	124,096	4,940	62,869	247,830	139,649	5,055	1,887	7,773
平成20年度 (08FY)	93,924	388,770	192,049	7,278	93,406	383,540	220,221	7,302	4,703	23,128
21 (09FY)	42,670	171,354	89,097	3,694	44,671	182,187	106,836	3,725	2,673	11,561
平成22年 1~3月 (Q1)	13,926	55,400	27,872	988	14,268	57,132	32,750	998	2,673	11,561
4~6月 (Q2)	14,675	57,481	29,012	1,173	14,830	57,965	32,918	1,174	2,522	10,579
7~9月 (Q3)	16,386	56,851	33,702	1,402	16,864	65,929	36,465	1,404	2,042	8,593
10~12月 (Q4)	16,868	66,586	33,510	1,377	16,907	66,804	37,516	1,479	1,887	7,773
平成22年 1月 (Jan.)	3,849	15,373	7,807	300	3,652	14,594	8,498	303	3,219	13,829
2 (Feb.)	4,654	18,261	9,054	290	4,360	17,257	9,806	294	3,509	14,827
3 (Mar.)	5,423	21,766	11,011	398	6,256	25,281	14,446	401	2,673	11,561
4 (Apr.)	4,558	17,805	9,027	328	4,597	17,859	10,086	328	2,634	11,536
5 (May)	4,538	17,717	9,058	347	4,485	17,912	10,233	348	2,686	11,318
6 (Jun.)	5,579	21,959	10,927	498	5,748	22,194	12,599	498	2,522	10,579
7 (Jul.)	5,626	21,989	11,133	472	5,660	21,937	12,402	474	2,486	10,287
8 (Aug.)	4,705	12,294	9,148	407	5,041	19,695	10,645	407	2,150	8,969
9 (Sep.)	6,055	22,568	13,421	523	6,163	24,297	13,418	523	2,042	8,593
10 (Oct.)	5,631	22,263	11,226	458	5,186	20,143	11,329	481	2,464	10,580
11 (Nov.)	5,852	23,293	11,746	484	6,203	24,663	13,823	519	2,043	8,857
12 (Dec.)	5,385	21,030	10,538	435	5,518	21,998	12,364	479	1,887	7,773

ショベルトラック  
Shovel trucks  
(6)

年 月 Year and Month	生産(P)			受入(R) Quantity(n)	出荷(Sh)				在庫(I)	
	数量(台) Quantity(n)	重量(t) Weight	金額(百万円) (million yen)		販売(Sa)			その他(O) Quantity(n)	数量(台) Quantity(n)	重量(t) Weight
					数量(台) Quantity(n)	重量(t) Weight	金額(百万円) (million yen)			
平成18年 (2006)	18,825	176,928	142,095	1,860	20,401	193,713	158,968	33	743	8,216
19 (2007)	18,752	190,914	157,558	2,493	20,828	218,970	185,541	17	1,139	11,450
20 (2008)	17,501	206,517	173,273	2,348	19,704	234,038	202,499	17	1,267	14,461
21 (2009)	6,843	56,872	47,211	545	7,836	66,291	55,014	16	853	8,915
22 (2010)	9,726	100,236	81,872	997	9,279	100,833	84,510	1,743	556	7,305
平成20年度 (08FY)	14,381	166,055	140,535	1,923	16,154	187,666	163,761	10	1,164	12,603
21 (09FY)	7,454	64,256	52,471	591	8,630	74,598	61,076	13	591	6,878
平成22年 1~3月 (Q1)	2,073	20,059	15,940	180	2,516	23,988	19,709	-	591	6,878
4~6月 (Q2)	1,991	20,229	16,059	167	1,743	20,270	17,073	278	728	7,179
7~9月 (Q3)	2,690	28,712	24,357	326	2,184	26,585	22,718	451	1,109	9,530
10~12月 (Q4)	2,972	31,236	25,516	324	2,836	29,990	25,010	1,014	556	7,305
平成22年 1月 (Jan.)	672	6,475	5,057	46	753	7,163	5,755	-	818	8,717
2 (Feb.)	683	6,553	5,187	67	787	7,937	6,096	-	781	8,068
3 (Mar.)	718	7,031	5,696	67	976	8,888	7,858	-	591	6,878
4 (Apr.)	662	6,323	4,663	48	565	6,419	5,589	81	655	6,788
5 (May)	565	5,825	4,791	48	560	6,495	5,385	91	617	6,319
6 (Jun.)	764	8,081	6,605	71	618	7,356	6,099	106	728	7,179
7 (Jul.)	817	9,469	7,972	87	677	8,814	7,156	151	804	8,021
8 (Aug.)	862	8,375	7,306	103	626	7,132	6,160	123	1,020	9,066
9 (Sep.)	1,011	10,868	9,079	136	881	10,639	9,402	177	1,109	9,530
10 (Oct.)	987	10,459	8,554	132	815	9,619	7,786	273	1,140	10,236
11 (Nov.)	1,117	11,084	9,068	192	1,062	11,265	9,273	395	992	9,147
12 (Dec.)	868	9,693	7,894	-	959	9,106	7,951	346	556	7,305

航空機 (合計)  
Aircraft (Total)

(1~12)

45

航空機  
Aircraft

年 月 Year and Month	生産 (P)			修理 (Repair)		
	計 (Total)	防衛省及び特需(*)	その他(O)	計 (Total)	防衛省及び特需(*)	その他(O)
	金額 (百万円) (million yen)	金額 (百万円) (million yen)	金額 (百万円) (million yen)	金額 (百万円) (million yen)	金額 (百万円) (million yen)	金額 (百万円) (million yen)
平成18年 (2006)	964,151	457,642	506,509	191,274	123,605	67,669
19 (2007)	899,054	309,244	589,810	202,659	127,642	75,017
20 (2008)	925,806	379,814	545,992	206,664	129,743	76,921
21 (2009)	859,065	336,383	522,682	201,683	130,453	71,230
22 (2010)	808,600	311,331	497,269	198,291	139,216	59,075
平成20年度 (08FY)	965,824	427,385	538,439	204,054	130,785	73,269
21 (09FY)	847,685	334,048	513,637	203,021	132,376	70,645
平成22年 1~3月 (Q1)	298,369	152,788	145,581	65,254	46,612	18,642
4~6月 (Q2)	153,813	42,548	111,265	33,153	20,170	12,983
7~9月 (Q3)	167,076	40,510	126,566	48,148	33,794	14,354
10~12月 (Q4)	189,342	75,485	113,857	51,736	38,640	13,096
平成22年 1月 (Jan.)	60,557	23,204	37,353	11,195	6,568	4,627
2 (Feb.)	77,023	34,442	42,581	26,577	20,817	5,760
3 (Mar.)	160,789	95,142	65,647	27,482	19,227	8,255
4 (Apr.)	43,609	10,923	32,686	12,067	7,071	4,996
5 (May)	51,123	12,390	38,733	8,554	4,573	3,981
6 (Jun.)	59,081	19,235	39,846	12,532	8,526	4,006
7 (Jul.)	51,026	12,489	38,537	9,390	6,241	3,149
8 (Aug.)	44,381	9,027	35,354	12,472	8,058	4,414
9 (Sep.)	71,669	18,994	52,675	26,286	19,495	6,791
10 (Oct.)	47,106	12,778	34,328	10,439	7,098	3,341
11 (Nov.)	70,550	32,851	37,699	16,929	11,303	5,626
12 (Dec.)	71,686	29,856	41,830	24,368	20,239	4,129

\*:For the Ministry of Defence and special procurements  
0:Other

航空機  
Aircraft

(1~4)

年 月 Year and Month	生産 (P)						修理 (Repair)		
	計 (Total)		防衛省及び特需(*)		その他(O)		計 (Total)	防衛省及び特需(*)	その他(O)
	数量 (機) Quantity(n)	金額 (百万円) (million yen)	数量 (機) Quantity(n)	金額 (百万円) (million yen)	数量 (機) Quantity(n)	金額 (百万円) (million yen)	金額 (百万円) (million yen)	金額 (百万円) (million yen)	金額 (百万円) (million yen)
平成18年 (2006)	74	138,237	74	138,237	-	-	75,061	63,129	11,932
19 (2007)	63	81,819	63	81,819	-	-	68,312	55,674	12,638
20 (2008)	87	175,994	84	173,715	3	2,279	73,037	57,887	15,150
21 (2009)	80	145,552	78	144,341	2	1,211	68,927	56,618	12,309
22 (2010)	54	113,003	52	111,352	2	1,651	78,704	68,392	10,312
平成20年度 (08FY)	93	230,704	90	228,640	3	2,064	74,835	60,379	14,456
21 (09FY)	68	130,861	66	129,515	2	1,346	67,103	55,506	11,597
平成22年 1~3月 (Q1)	16	83,396	15	82,723	1	673	24,684	21,752	2,932
4~6月 (Q2)	16	1,512	16	1,512	-	-	13,129	10,894	2,235
7~9月 (Q3)	6	723	6	723	-	-	19,573	17,182	2,391
10~12月 (Q4)	16	27,372	15	26,394	1	978	21,318	18,564	2,754
平成22年 1月 (Jan.)	4	11,588	4	11,588	-	-	2,638	1,863	775
2 (Feb.)	4	17,071	4	17,071	-	-	10,408	9,629	779
3 (Mar.)	8	54,737	7	54,064	1	673	11,638	10,260	1,378
4 (Apr.)	-	-	-	-	-	-	5,260	4,523	737
5 (May)	-	-	-	-	-	-	2,669	1,961	708
6 (Jun.)	16	1,512	16	1,512	-	-	5,200	4,410	790
7 (Jul.)	1	645	1	645	-	-	3,771	3,075	696
8 (Aug.)	-	-	-	-	-	-	5,150	4,382	768
9 (Sep.)	5	78	5	78	-	-	10,652	9,725	927
10 (Oct.)	2	4,080	1	3,102	1	978	3,861	2,848	1,013
11 (Nov.)	9	16,976	9	16,976	-	-	5,919	5,211	708
12 (Dec.)	5	6,316	5	6,316	-	-	11,538	10,505	1,033

ターボジェット機  
Turbo-jet airplanes

(1)

年 月 Year and Month	生産 (P)						修理 (Repair)		
	計 (Total)		防衛省及び特需(*)		その他(O)		計 (Total)	防衛省及び特需(*)	その他(O)
	数量(機) Quantity(n)	金額(百万円) (million yen)	数量(機) Quantity(n)	金額(百万円) (million yen)	数量(機) Quantity(n)	金額(百万円) (million yen)	金額(百万円) (million yen)	金額(百万円) (million yen)	金額(百万円) (million yen)
平成18年 (2006)	10	76,259	10	76,259	-	-	39,200	31,591	7,609
19 (2007)	4	23,480	4	23,480	-	-	35,730	27,505	8,225
20 (2008)	6	110,785	6	110,785	-	-	39,595	29,305	10,290
21 (2009)	10	81,585	10	81,585	-	-	35,704	27,576	8,128
22 (2010)	5	62,025	5	62,025	-	-	42,618	35,612	7,006
平成20年度 (08FY)	12	155,677	12	155,677	-	-	41,912	31,846	10,066
21 (09FY)	7	80,470	7	80,470	-	-	30,423	22,908	7,515
平成22年 1~3月 (Q1)	4	52,321	4	52,321	-	-	8,734	7,088	1,646
4~6月 (Q2)	-	-	-	-	-	-	7,844	6,212	1,632
7~9月 (Q3)	-	-	-	-	-	-	14,122	12,376	1,746
10~12月 (Q4)	1	9,704	1	9,704	-	-	11,918	9,936	1,982
平成22年 1月 (Jan.)	1	9,383	1	9,383	-	-	1,206	662	544
2 (Feb.)	-	-	-	-	-	-	3,767	3,189	578
3 (Mar.)	3	42,938	3	42,938	-	-	3,761	3,237	524
4 (Apr.)	-	-	-	-	-	-	4,263	3,721	542
5 (May)	-	-	-	-	-	-	1,203	644	559
6 (Jun.)	-	-	-	-	-	-	2,378	1,847	531
7 (Jul.)	-	-	-	-	-	-	2,921	2,423	498
8 (Aug.)	-	-	-	-	-	-	3,650	3,104	546
9 (Sep.)	-	-	-	-	-	-	7,551	6,849	702
10 (Oct.)	-	-	-	-	-	-	1,671	910	761
11 (Nov.)	1	9,704	1	9,704	-	-	3,757	3,201	556
12 (Dec.)	-	-	-	-	-	-	6,490	5,825	665

ターボプロップ機  
Turbo-prop airplanes

(2)

年 月 Year and Month	生産 (P)						修理 (Repair)		
	計 (Total)		防衛省及び特需(*)		その他(O)		計 (Total)	防衛省及び特需(*)	その他(O)
	数量(機) Quantity(n)	金額(百万円) (million yen)	数量(機) Quantity(n)	金額(百万円) (million yen)	数量(機) Quantity(n)	金額(百万円) (million yen)	金額(百万円) (million yen)	金額(百万円) (million yen)	金額(百万円) (million yen)
平成18年 (2006)	-	-	-	-	-	-	14,492	13,227	1,265
19 (2007)	2	441	2	441	-	-	11,898	10,545	1,353
20 (2008)	4	982	4	982	-	-	15,423	14,052	1,371
21 (2009)	6	8,447	6	8,447	-	-	14,915	13,161	1,754
22 (2010)	6	9,034	6	9,034	-	-	17,529	15,743	1,786
平成20年度 (08FY)	8	8,844	8	8,844	-	-	14,028	12,568	1,460
21 (09FY)	5	8,913	5	8,913	-	-	18,494	16,665	1,829
平成22年 1~3月 (Q1)	4	8,614	4	8,614	-	-	10,336	9,806	530
4~6月 (Q2)	-	-	-	-	-	-	1,571	1,258	313
7~9月 (Q3)	-	-	-	-	-	-	1,909	1,503	406
10~12月 (Q4)	2	420	2	420	-	-	3,713	3,176	537
平成22年 1月 (Jan.)	2	598	2	598	-	-	580	397	183
2 (Feb.)	1	7,717	1	7,717	-	-	4,164	4,115	49
3 (Mar.)	1	299	1	299	-	-	5,592	5,294	298
4 (Apr.)	-	-	-	-	-	-	440	318	122
5 (May)	-	-	-	-	-	-	362	268	94
6 (Jun.)	-	-	-	-	-	-	769	672	97
7 (Jul.)	-	-	-	-	-	-	380	241	139
8 (Aug.)	-	-	-	-	-	-	708	578	130
9 (Sep.)	-	-	-	-	-	-	821	684	137
10 (Oct.)	-	-	-	-	-	-	1,129	981	148
11 (Nov.)	1	210	1	210	-	-	1,102	1,001	101
12 (Dec.)	1	210	1	210	-	-	1,482	1,194	288

ヘリコプタ  
Helicopters

(3)

年 月 Year and Month	生産 (P)						修理 (Repair)		
	計(Total)		防衛省及び特需(*)		その他(O)		計(Total)	防衛省及び特需(*)	その他(O)
	数量(機) Quantity(n)	金額(百万円) (million yen)	数量(機) Quantity(n)	金額(百万円) (million yen)	数量(機) Quantity(n)	金額(百万円) (million yen)	金額(百万円) (million yen)	金額(百万円) (million yen)	金額(百万円) (million yen)
平成18年 (2006)	21	58,230	21	58,230	-	-	19,346	16,799	2,547
19 (2007)	19	55,096	19	55,096	-	-	19,654	17,138	2,516
20 (2008)	24	55,566	21	53,287	3	2,279	17,389	14,469	2,920
21 (2009)	19	49,508	17	48,297	2	1,211	17,443	15,712	1,731
22 (2010)	17	40,906	15	39,255	2	1,651	17,954	17,028	926
平成20年度 (08FY)	25	61,318	22	59,254	3	2,064	18,221	15,873	2,348
21 (09FY)	14	35,512	12	34,166	2	1,346	17,342	15,810	1,532
平成22年 1~3月 (Q1)	8	22,461	7	21,788	1	673	5,436	4,858	578
4~6月 (Q2)	1	645	1	645	-	-	3,583	3,420	163
7~9月 (Q3)	1	645	1	645	-	-	3,413	3,301	112
10~12月 (Q4)	7	17,155	6	16,177	1	978	5,522	5,449	73
平成22年 1月 (Jan.)	1	1,607	1	1,607	-	-	804	804	-
2 (Feb.)	3	9,354	3	9,354	-	-	2,422	2,325	97
3 (Mar.)	4	11,500	3	10,827	1	673	2,210	1,729	481
4 (Apr.)	-	-	-	-	-	-	523	484	39
5 (May)	-	-	-	-	-	-	1,059	1,048	11
6 (Jun.)	1	645	1	645	-	-	2,001	1,888	113
7 (Jul.)	1	645	1	645	-	-	430	411	19
8 (Aug.)	-	-	-	-	-	-	751	700	51
9 (Sep.)	-	-	-	-	-	-	2,232	2,190	42
10 (Oct.)	2	4,080	1	3,102	1	978	1,008	957	51
11 (Nov.)	3	7,000	3	7,000	-	-	1,008	1,006	2
12 (Dec.)	2	6,075	2	6,075	-	-	3,506	3,486	20

その他の航空機  
Miscellaneous aircrafts

(4)

年 月 Year and Month	生産 (P)						修理 (Repair)		
	計(Total)		防衛省及び特需(*)		その他(O)		計(Total)	防衛省及び特需(*)	その他(O)
	数量(機) Quantity(n)	金額(百万円) (million yen)	数量(機) Quantity(n)	金額(百万円) (million yen)	数量(機) Quantity(n)	金額(百万円) (million yen)	金額(百万円) (million yen)	金額(百万円) (million yen)	金額(百万円) (million yen)
平成18年 (2006)	43	3,748	43	3,748	-	-	2,023	1,512	511
19 (2007)	38	2,802	38	2,802	-	-	1,030	486	544
20 (2008)	53	8,661	53	8,661	-	-	630	61	569
21 (2009)	45	6,012	45	6,012	-	-	865	169	696
22 (2010)	26	1,038	26	1,038	-	-	603	9	594
平成20年度 (08FY)	48	4,865	48	4,865	-	-	674	92	582
21 (09FY)	42	5,966	42	5,966	-	-	844	123	721
平成22年 1~3月 (Q1)	-	-	-	-	-	-	178	-	178
4~6月 (Q2)	15	867	15	867	-	-	131	4	127
7~9月 (Q3)	5	78	5	78	-	-	129	2	127
10~12月 (Q4)	6	93	6	93	-	-	165	3	162
平成22年 1月 (Jan.)	-	-	-	-	-	-	48	-	48
2 (Feb.)	-	-	-	-	-	-	55	-	55
3 (Mar.)	-	-	-	-	-	-	75	-	75
4 (Apr.)	-	-	-	-	-	-	34	-	34
5 (May)	-	-	-	-	-	-	45	1	44
6 (Jun.)	15	867	15	867	-	-	52	3	49
7 (Jul.)	-	-	-	-	-	-	40	-	40
8 (Aug.)	-	-	-	-	-	-	41	-	41
9 (Sep.)	5	78	5	78	-	-	48	2	46
10 (Oct.)	-	-	-	-	-	-	53	-	53
11 (Nov.)	4	62	4	62	-	-	52	3	49
12 (Dec.)	2	31	2	31	-	-	60	-	60

機体部品・付属装置  
Airframe parts and assemblies

(5~6)

年 月 Year and Month	生産(P)			修理(Repair)		
	計(Total)	防衛省及び特需(*)	その他(O)	計(Total)	防衛省及び特需(*)	その他(O)
	金額(百万円) (million yen)	金額(百万円) (million yen)	金額(百万円) (million yen)	金額(百万円) (million yen)	金額(百万円) (million yen)	金額(百万円) (million yen)
平成18年 (2006)	486,811	201,144	285,667	33,737	19,837	13,900
19 (2007)	450,296	109,729	340,567	42,053	26,933	15,120
20 (2008)	381,846	94,439	287,407	43,968	29,946	14,022
21 (2009)	396,209	94,903	301,306	45,802	30,881	14,921
22 (2010)	379,759	97,985	281,774	44,314	29,730	14,584
平成20年度 (08FY)	380,765	92,259	288,506	44,242	30,053	14,189
21 (09FY)	401,866	105,701	296,165	49,172	34,221	14,951
平成22年 1~3月 (Q1)	130,014	42,239	87,775	15,494	10,657	4,837
4~6月 (Q2)	76,479	14,341	62,138	5,247	2,805	2,442
7~9月 (Q3)	89,252	19,860	69,392	13,219	8,724	4,495
10~12月 (Q4)	84,014	21,545	62,469	10,354	7,544	2,810
平成22年 1月 (Jan.)	22,780	4,595	18,185	2,773	1,349	1,424
2 (Feb.)	35,507	9,044	26,463	4,636	3,639	997
3 (Mar.)	71,727	28,600	43,127	8,085	5,669	2,416
4 (Apr.)	18,736	3,585	15,151	1,435	751	684
5 (May)	27,683	4,558	23,125	1,408	608	800
6 (Jun.)	30,060	6,198	23,862	2,404	1,446	958
7 (Jul.)	20,891	3,835	17,056	1,812	964	848
8 (Aug.)	22,743	4,367	18,376	2,914	1,823	1,091
9 (Sep.)	45,618	11,658	33,960	8,493	5,937	2,556
10 (Oct.)	21,070	3,655	17,415	2,453	1,558	895
11 (Nov.)	29,567	7,891	21,676	2,416	1,516	900
12 (Dec.)	33,377	9,999	23,378	5,485	4,470	1,015

機体部品(プロペラ・回転翼を含む)  
Airframe components(including propellers and rotors)

(5)

年 月 Year and Month	生産(P)			修理(Repair)		
	計(Total)	防衛省及び特需(*)	その他(O)	計(Total)	防衛省及び特需(*)	その他(O)
	金額(百万円) (million yen)	金額(百万円) (million yen)	金額(百万円) (million yen)	金額(百万円) (million yen)	金額(百万円) (million yen)	金額(百万円) (million yen)
平成18年 (2006)	445,075	185,783	259,292	27,475	16,795	10,680
19 (2007)	399,568	90,112	309,456	31,629	20,001	11,628
20 (2008)	335,730	79,158	256,572	36,322	25,223	11,099
21 (2009)	353,902	75,547	278,355	37,634	26,719	10,915
22 (2010)	339,039	84,079	254,960	34,172	23,512	10,660
平成20年度 (08FY)	333,717	74,013	259,704	35,905	24,930	10,975
21 (09FY)	362,232	91,654	270,578	39,996	29,063	10,933
平成22年 1~3月 (Q1)	117,215	38,688	78,527	11,730	7,978	3,752
4~6月 (Q2)	67,650	11,529	56,121	3,473	1,926	1,547
7~9月 (Q3)	80,277	16,133	64,144	11,443	7,871	3,572
10~12月 (Q4)	73,897	17,729	56,168	7,526	5,737	1,789
平成22年 1月 (Jan.)	20,543	3,801	16,742	2,231	1,072	1,159
2 (Feb.)	32,896	8,185	24,711	2,351	1,637	714
3 (Mar.)	63,776	26,702	37,074	7,148	5,269	1,879
4 (Apr.)	15,047	2,486	12,561	1,017	555	462
5 (May)	25,158	3,711	21,447	934	398	536
6 (Jun.)	27,445	5,332	22,113	1,522	973	549
7 (Jul.)	19,047	3,170	15,877	1,280	716	564
8 (Aug.)	19,701	3,426	16,275	2,335	1,558	777
9 (Sep.)	41,529	9,537	31,992	7,828	5,597	2,231
10 (Oct.)	18,810	3,070	15,740	1,856	1,275	581
11 (Nov.)	26,536	6,656	19,880	1,719	1,208	511
12 (Dec.)	28,551	8,003	20,548	3,951	3,254	697

付属装置・室内装備(保命装置を含む)  
Aircraft appliance equipments and Interior equipments (including life saving equipments)

(6)

年 月 Year and Month	生産(P)			修理(Repair)		
	計(Total)	防衛省及び特需(*)	その他(O)	計(Total)	防衛省及び特需(*)	その他(O)
	金額(百万円) (million yen)	金額(百万円) (million yen)	金額(百万円) (million yen)	金額(百万円) (million yen)	金額(百万円) (million yen)	金額(百万円) (million yen)
平成18年 (2006)	41,736	15,361	26,375	6,262	3,042	3,220
19 (2007)	50,728	19,617	31,111	10,424	6,932	3,492
20 (2008)	46,116	15,281	30,835	7,646	4,723	2,923
21 (2009)	42,307	19,356	22,951	8,168	4,162	4,006
22 (2010)	40,720	13,906	26,814	10,142	6,218	3,924
平成20年度 (08FY)	47,048	18,246	28,802	8,337	5,123	3,214
21 (09FY)	39,634	14,047	25,587	9,176	5,158	4,018
平成22年 1~3月 (Q1)	12,799	3,551	9,248	3,764	2,679	1,085
4~6月 (Q2)	8,829	2,812	6,017	1,774	879	895
7~9月 (Q3)	8,975	3,727	5,248	1,776	853	923
10~12月 (Q4)	10,117	3,816	6,301	2,828	1,807	1,021
平成22年 1月 (Jan.)	2,237	794	1,443	542	277	265
2 (Feb.)	2,611	859	1,752	2,285	2,002	283
3 (Mar.)	7,951	1,898	6,053	937	400	537
4 (Apr.)	3,689	1,099	2,590	418	196	222
5 (May)	2,525	847	1,678	474	210	264
6 (Jun.)	2,615	866	1,749	882	473	409
7 (Jul.)	1,844	665	1,179	532	248	284
8 (Aug.)	3,042	941	2,101	579	265	314
9 (Sep.)	4,089	2,121	1,968	665	340	325
10 (Oct.)	2,260	585	1,675	597	283	314
11 (Nov.)	3,031	1,235	1,796	697	308	389
12 (Dec.)	4,826	1,996	2,830	1,534	1,216	318

発動機  
Aircraft engines

(7~10)

年 月 Year and Month	生産(P)			修理(Repair)		
	計(Total)	防衛省及び特需(*)	その他(O)	計(Total)	防衛省及び特需(*)	その他(O)
	金額(百万円) (million yen)	金額(百万円) (million yen)	金額(百万円) (million yen)	金額(百万円) (million yen)	金額(百万円) (million yen)	金額(百万円) (million yen)
平成18年 (2006)	281,358	76,958	204,400	55,075	20,796	34,279
19 (2007)	302,470	74,113	228,357	62,832	23,700	39,132
20 (2008)	313,056	74,854	238,202	63,814	22,671	41,143
21 (2009)	265,200	60,534	204,666	60,616	22,362	38,254
22 (2010)	266,827	68,931	197,896	50,427	20,811	29,616
平成20年度 (08FY)	301,257	70,798	230,459	59,432	21,138	38,294
21 (09FY)	262,264	62,020	200,244	59,983	21,082	38,901
平成22年 1~3月 (Q1)	70,336	18,541	51,795	19,106	9,299	9,807
4~6月 (Q2)	65,166	18,821	46,345	9,876	2,350	7,526
7~9月 (Q3)	64,880	11,773	53,107	8,607	2,577	6,030
10~12月 (Q4)	66,445	19,796	46,649	12,838	6,585	6,253
平成22年 1月 (Jan.)	22,760	4,923	17,837	4,100	1,992	2,108
2 (Feb.)	19,432	5,140	14,292	10,078	6,369	3,709
3 (Mar.)	28,144	8,478	19,666	4,928	938	3,990
4 (Apr.)	21,693	5,116	16,577	4,011	656	3,355
5 (May)	19,922	5,224	14,698	2,742	476	2,266
6 (Jun.)	23,551	8,481	15,070	3,123	1,218	1,905
7 (Jul.)	25,940	5,505	20,435	1,744	493	1,251
8 (Aug.)	18,276	2,344	15,932	2,761	631	2,130
9 (Sep.)	20,664	3,924	16,740	4,102	1,453	2,649
10 (Oct.)	17,949	3,608	14,341	2,296	1,105	1,191
11 (Nov.)	20,374	5,378	14,996	5,629	2,076	3,553
12 (Dec.)	28,122	10,810	17,312	4,913	3,404	1,509

ターボジェット発動機  
Turbo-jet engines

(7)

年 月 Year and Month	生産 (P)						修理 (Repair)		
	計 (Total)		防衛省及び特需(*)		その他(O)		計 (Total)	防衛省及び特需(*)	その他(O)
	数量(基) Quantity(n)	金額(百万円) (million yen)	数量(基) Quantity(n)	金額(百万円) (million yen)	数量(基) Quantity(n)	金額(百万円) (million yen)	金額(百万円) (million yen)	金額(百万円) (million yen)	金額(百万円) (million yen)
平成18年 (2006)	16	10,120	8	10,037	8	83	43,071	11,579	31,492
19 (2007)	32	9,669	6	9,401	26	268	42,940	9,060	33,880
20 (2008)	18	10,107	6	9,951	12	156	41,254	9,409	31,845
21 (2009)	22	5,011	3	4,756	19	255	36,614	7,273	29,341
22 (2010)	23	17,477	9	17,303	14	174	30,443	6,248	24,195
平成20年度 (08FY)	20	8,636	5	8,431	15	205	34,899	7,526	27,373
21 (09FY)	17	4,111	2	3,924	15	187	38,191	6,446	31,745
平成22年 1~3月 (Q1)	12	2,633	1	2,496	11	137	10,684	2,548	8,136
4~6月 (Q2)	3	7,489	3	7,489	-	-	7,179	716	6,463
7~9月 (Q3)	1	2,496	1	2,496	-	-	5,496	874	4,622
10~12月 (Q4)	7	4,859	4	4,822	3	37	7,084	2,110	4,974
平成22年 1月 (Jan.)	-	-	-	-	-	-	2,981	877	2,104
2 (Feb.)	4	50	-	-	4	50	4,100	1,448	2,652
3 (Mar.)	8	2,583	1	2,496	7	87	3,603	223	3,380
4 (Apr.)	-	-	-	-	-	-	3,360	117	3,243
5 (May)	1	2,496	1	2,496	-	-	1,923	224	1,699
6 (Jun.)	2	4,993	2	4,993	-	-	1,896	375	1,521
7 (Jul.)	1	2,496	1	2,496	-	-	1,448	218	1,230
8 (Aug.)	-	-	-	-	-	-	2,410	288	2,122
9 (Sep.)	-	-	-	-	-	-	1,638	368	1,270
10 (Oct.)	-	-	-	-	-	-	1,672	526	1,146
11 (Nov.)	-	-	-	-	-	-	3,922	1,125	2,797
12 (Dec.)	7	4,859	4	4,822	3	37	1,490	459	1,031

ターボシャフト発動機  
Turbo-shaft engines

(8)

年 月 Year and Month	生産 (P)						修理 (Repair)		
	計 (Total)		防衛省及び特需(*)		その他(O)		計 (Total)	防衛省及び特需(*)	その他(O)
	数量(基) Quantity(n)	金額(百万円) (million yen)	数量(基) Quantity(n)	金額(百万円) (million yen)	数量(基) Quantity(n)	金額(百万円) (million yen)	金額(百万円) (million yen)	金額(百万円) (million yen)	金額(百万円) (million yen)
平成18年 (2006)	41	8,973	40	8,935	1	38	3,364	2,527	837
19 (2007)	51	11,226	49	11,155	2	71	6,267	5,849	418
20 (2008)	28	6,328	26	6,271	2	57	3,203	3,066	137
21 (2009)	30	7,739	29	7,711	1	28	4,035	3,885	150
22 (2010)	30	9,256	24	9,063	6	193	4,976	4,811	165
平成20年度 (08FY)	25	5,911	24	5,883	1	28	3,291	3,190	101
21 (09FY)	33	11,246	29	11,130	4	116	4,362	4,143	219
平成22年 1~3月 (Q1)	9	4,768	5	4,652	4	116	1,679	1,578	101
4~6月 (Q2)	12	2,658	11	2,613	1	45	990	987	3
7~9月 (Q3)	3	780	3	780	-	-	492	445	47
10~12月 (Q4)	6	1,050	5	1,018	1	32	1,815	1,801	14
平成22年 1月 (Jan.)	3	1,642	3	1,642	-	-	368	368	-
2 (Feb.)	2	3,010	2	3,010	-	-	987	987	-
3 (Mar.)	4	116	-	-	4	116	324	223	101
4 (Apr.)	3	636	3	636	-	-	373	373	-
5 (May)	1	212	1	212	-	-	151	151	-
6 (Jun.)	8	1,810	7	1,765	1	45	466	463	3
7 (Jul.)	2	568	2	568	-	-	205	185	20
8 (Aug.)	1	212	1	212	-	-	77	77	-
9 (Sep.)	-	-	-	-	-	-	210	183	27
10 (Oct.)	1	212	1	212	-	-	140	140	-
11 (Nov.)	1	212	1	212	-	-	311	297	14
12 (Dec.)	4	626	3	594	1	32	1,364	1,364	-



その他の発動機  
Miscellaneous aircraft engines

(9)

年 月 Year and Month	生産 (P)						修理 (Repair)		
	計(Total)		防衛省及び特需(*)		その他(O)		計(Total)	防衛省及び特需(*)	その他(O)
	数量(基) Quantity(n)	金額(百万円) (million yen)	数量(基) Quantity(n)	金額(百万円) (million yen)	数量(基) Quantity(n)	金額(百万円) (million yen)	金額(百万円) (million yen)	金額(百万円) (million yen)	金額(百万円) (million yen)
平成18年 (2006)	-	-	-	-	-	-	5,035	4,853	182
19 (2007)	-	-	-	-	-	-	6,523	6,449	74
20 (2008)	-	-	-	-	-	-	7,984	7,936	48
21 (2009)	-	-	-	-	-	-	8,538	8,312	226
22 (2010)	-	-	-	-	-	-	7,802	7,761	41
平成20年度 (08FY)	-	-	-	-	-	-	7,877	7,783	94
21 (09FY)	-	-	-	-	-	-	8,393	8,176	217
平成22年 1~3月 (Q1)	-	-	-	-	-	-	4,643	4,602	41
4~6月 (Q2)	-	-	-	-	-	-	307	307	-
7~9月 (Q3)	-	-	-	-	-	-	878	878	-
10~12月 (Q4)	-	-	-	-	-	-	1,974	1,974	-
平成22年 1月 (Jan.)	-	-	-	-	-	-	440	440	-
2 (Feb.)	-	-	-	-	-	-	3,743	3,743	-
3 (Mar.)	-	-	-	-	-	-	460	419	41
4 (Apr.)	-	-	-	-	-	-	29	29	-
5 (May)	-	-	-	-	-	-	12	12	-
6 (Jun.)	-	-	-	-	-	-	266	266	-
7 (Jul.)	-	-	-	-	-	-	21	21	-
8 (Aug.)	-	-	-	-	-	-	203	203	-
9 (Sep.)	-	-	-	-	-	-	654	654	-
10 (Oct.)	-	-	-	-	-	-	311	311	-
11 (Nov.)	-	-	-	-	-	-	428	428	-
12 (Dec.)	-	-	-	-	-	-	1,235	1,235	-

発動機部品  
Aircraft engine parts

(10)

年 月 Year and Month	生産 (P)			修理 (Repair)		
	計(Total)	防衛省及び特需(*)	その他(O)	計(Total)	防衛省及び特需(*)	その他(O)
	金額(百万円) (million yen)	金額(百万円) (million yen)	金額(百万円) (million yen)	金額(百万円) (million yen)	金額(百万円) (million yen)	金額(百万円) (million yen)
平成18年 (2006)	262,265	57,986	204,279	3,605	1,837	1,768
19 (2007)	281,575	53,557	228,018	7,102	2,342	4,760
20 (2008)	296,621	58,632	237,989	11,373	2,260	9,113
21 (2009)	252,450	48,067	204,383	11,429	2,892	8,537
22 (2010)	240,094	42,565	197,529	7,206	1,991	5,215
平成20年度 (08FY)	286,710	56,484	230,226	13,365	2,639	10,726
21 (09FY)	246,907	46,966	199,941	9,037	2,317	6,720
平成22年 1~3月 (Q1)	62,935	11,393	51,542	2,100	571	1,529
4~6月 (Q2)	55,019	8,719	46,300	1,400	340	1,060
7~9月 (Q3)	61,604	8,497	53,107	1,741	380	1,361
10~12月 (Q4)	60,536	13,956	46,580	1,965	700	1,265
平成22年 1月 (Jan.)	21,118	3,281	17,837	311	307	4
2 (Feb.)	16,372	2,130	14,242	1,248	191	1,057
3 (Mar.)	25,445	5,982	19,463	541	73	468
4 (Apr.)	21,057	4,480	16,577	249	137	112
5 (May)	17,214	2,516	14,698	656	89	567
6 (Jun.)	16,748	1,723	15,025	495	114	381
7 (Jul.)	22,876	2,441	20,435	70	69	1
8 (Aug.)	18,064	2,132	15,932	71	63	8
9 (Sep.)	20,664	3,924	16,740	1,600	248	1,352
10 (Oct.)	17,737	3,396	14,341	173	128	45
11 (Nov.)	20,162	5,166	14,996	968	226	742
12 (Dec.)	22,637	5,394	17,243	824	346	478

補機（発動機の付属品を含む）  
Aircraft accessories(including accessories of aircraft engines)

( 1 1 )

年 月 Year and Month	生産 (P)			修理 (Repair)		
	計(Total)	防衛省及び特需(*)	その他(O)	計(Total)	防衛省及び特需(*)	その他(O)
	金額(百万円) (million yen)	金額(百万円) (million yen)	金額(百万円) (million yen)	金額(百万円) (million yen)	金額(百万円) (million yen)	金額(百万円) (million yen)
平成18年 (2006)	31,886	22,899	8,987	11,294	9,147	2,147
19 (2007)	35,801	24,016	11,785	13,326	11,011	2,315
20 (2008)	29,260	19,323	9,937	11,727	9,684	2,043
21 (2009)	27,400	19,830	7,570	12,751	10,754	1,997
22 (2010)	27,683	19,260	8,423	11,552	9,956	1,596
平成20年度 (08FY)	28,032	18,547	9,485	11,992	9,934	2,058
21 (09FY)	27,895	19,961	7,934	13,052	11,158	1,894
平成22年						
1～3月 (Q1)	8,172	5,302	2,870	2,682	2,200	482
4～6月 (Q2)	5,757	4,375	1,382	2,541	2,224	317
7～9月 (Q3)	6,774	4,849	1,925	3,086	2,657	429
10～12月 (Q4)	6,980	4,734	2,246	3,243	2,875	368
平成22年						
1月 (Jan.)	1,996	1,236	760	750	594	156
2 (Feb.)	2,407	1,457	950	619	478	141
3 (Mar.)	3,769	2,609	1,160	1,313	1,128	185
4 (Apr.)	1,846	1,449	397	770	689	81
5 (May)	1,951	1,502	449	840	768	72
6 (Jun.)	1,960	1,424	536	931	767	164
7 (Jul.)	1,865	1,221	644	916	770	146
8 (Aug.)	2,115	1,544	571	898	725	173
9 (Sep.)	2,794	2,084	710	1,272	1,162	110
10 (Oct.)	2,658	1,430	1,228	935	857	78
11 (Nov.)	2,228	1,732	496	1,277	1,156	121
12 (Dec.)	2,094	1,572	522	1,031	862	169

航空計器・操縦訓練用設備  
Aeronautical instruments and pilot training instruments

( 1 2 )

年 月 Year and Month	生産 (P)			修理 (Repair)		
	計(Total)	防衛省及び特需(*)	その他(O)	計(Total)	防衛省及び特需(*)	その他(O)
	金額(百万円) (million yen)	金額(百万円) (million yen)	金額(百万円) (million yen)	金額(百万円) (million yen)	金額(百万円) (million yen)	金額(百万円) (million yen)
平成18年 (2006)	25,859	18,404	7,455	16,107	10,696	5,411
19 (2007)	28,668	19,567	9,101	16,136	10,324	5,812
20 (2008)	25,650	17,483	8,167	14,118	9,555	4,563
21 (2009)	24,704	16,775	7,929	13,587	9,838	3,749
22 (2010)	21,328	13,803	7,525	13,294	10,327	2,967
平成20年度 (08FY)	25,066	17,141	7,925	13,553	9,281	4,272
21 (09FY)	24,799	16,851	7,948	13,711	10,409	3,302
平成22年						
1～3月 (Q1)	6,451	3,983	2,468	3,288	2,704	584
4～6月 (Q2)	4,899	3,499	1,400	2,360	1,897	463
7～9月 (Q3)	5,447	3,305	2,142	3,663	2,654	1,009
10～12月 (Q4)	4,531	3,016	1,515	3,983	3,072	911
平成22年						
1月 (Jan.)	1,433	862	571	934	770	164
2 (Feb.)	2,606	1,730	876	836	702	134
3 (Mar.)	2,412	1,391	1,021	1,518	1,232	286
4 (Apr.)	1,334	773	561	591	452	139
5 (May)	1,567	1,106	461	895	760	135
6 (Jun.)	1,998	1,620	378	874	685	189
7 (Jul.)	1,685	1,283	402	1,147	939	208
8 (Aug.)	1,247	772	475	749	497	252
9 (Sep.)	2,515	1,250	1,265	1,767	1,218	549
10 (Oct.)	1,349	983	366	894	730	164
11 (Nov.)	1,405	874	531	1,688	1,344	344
12 (Dec.)	1,777	1,159	618	1,401	998	403

46 計測機器 Measuring equipment and instruments	計測機器 Measuring equipment and instruments (1~16)			測定機器 Measuring equipment and instruments (1~12)	
	年 月 Year and Month	生産(P)	販売(Sa)	生産(P)	販売(Sa)
		金額(百万円) (million yen)	金額(百万円) (million yen)	金額(百万円) (million yen)	金額(百万円) (million yen)
平成18年 (2006)	482,752	487,196	427,853	424,351	
19 (2007)	499,519	514,445	444,319	450,304	
20 (2008)	523,399	541,087	471,716	481,742	
21 (2009)	378,802	397,947	344,348	357,883	
22 (2010)	431,211	442,987	394,105	400,059	
平成20年度 (08FY)	489,439	501,437	440,694	447,160	
21 (09FY)	389,406	409,647	354,186	368,848	
平成22年 1~3月 (Q1)	115,725	125,944	104,069	112,273	
4~6月 (Q2)	99,019	97,786	92,121	90,396	
7~9月 (Q3)	112,639	116,579	102,341	104,156	
10~12月 (Q4)	103,828	102,678	95,574	93,234	
平成22年 1月 (Jan.)	30,624	31,929	27,850	28,775	
2 (Feb.)	37,502	38,628	33,994	34,593	
3 (Mar.)	47,599	55,387	42,225	48,905	
4 (Apr.)	32,270	30,807	30,352	28,674	
5 (May)	30,305	30,430	28,111	28,040	
6 (Jun.)	36,444	36,549	33,658	33,682	
7 (Jul.)	35,895	35,741	32,897	32,288	
8 (Aug.)	35,506	35,345	32,274	31,683	
9 (Sep.)	41,238	45,493	37,170	40,185	
10 (Oct.)	35,041	32,548	32,457	29,786	
11 (Nov.)	33,953	33,769	31,316	30,728	
12 (Dec.)	34,834	36,361	31,801	32,720	

工業用長さ計  
Industrial measures

(1)

年 月 Year and Month	生産(P)		販売(Sa)		在庫(I)
	数量(個) Quantity(n)	金額(百万円) (million yen)	数量(個) Quantity(n)	金額(百万円) (million yen)	数量(個) Quantity(n)
平成18年 (2006)	6,512,608	38,317	5,875,315	30,901	1,422,938
19 (2007)	6,003,180	35,076	5,651,632	30,357	1,805,135
20 (2008)	6,043,750	37,283	6,807,420	38,208	1,042,787
21 (2009)	3,416,896	16,490	3,678,106	15,754	779,736
22 (2010)	4,927,113	25,792	5,048,875	23,311	650,029
平成20年度 (08FY)	5,616,225	34,376	5,920,735	32,512	909,977
21 (09FY)	3,335,128	14,554	3,590,629	14,452	653,505
平成22年 1~3月 (Q1)	1,012,351	4,456	1,138,739	4,860	653,505
4~6月 (Q2)	1,108,059	5,952	1,098,367	5,181	663,458
7~9月 (Q3)	1,292,372	6,850	1,317,338	5,966	638,836
10~12月 (Q4)	1,514,331	8,534	1,494,431	7,304	650,029
平成22年 1月 (Jan.)	315,418	1,264	298,543	1,304	796,696
2 (Feb.)	351,429	1,573	383,542	1,674	764,509
3 (Mar.)	345,504	1,619	456,654	1,882	653,505
4 (Apr.)	330,814	1,882	317,427	1,587	667,016
5 (May)	356,163	1,863	323,384	1,614	699,824
6 (Jun.)	421,082	2,207	457,556	1,980	663,458
7 (Jul.)	449,524	2,228	429,103	1,960	683,725
8 (Aug.)	403,417	2,211	428,181	1,979	659,644
9 (Sep.)	439,431	2,411	460,054	2,027	638,836
10 (Oct.)	491,571	2,732	443,794	2,113	686,653
11 (Nov.)	528,168	2,840	565,682	2,734	649,435
12 (Dec.)	494,592	2,962	484,955	2,457	650,029

積算体積計  
Flow volumeters

(2~4)

年 月 Year and Month	生産(P)		販売(Sa)		在庫(I)
	数量(個) Quantity(n)	金額(百万円) (million yen)	数量(個) Quantity(n)	金額(百万円) (million yen)	数量(個) Quantity(n)
平成18年 (2006)	8,464,718	74,337	8,366,717	72,358	290,341
19 (2007)	9,588,276	85,612	9,544,840	84,491	301,417
20 (2008)	9,892,524	87,681	9,935,093	87,607	226,660
21 (2009)	9,352,461	83,437	9,285,041	82,932	246,141
22 (2010)	7,987,988	66,712	8,071,605	67,925	129,427
平成20年度 (08FY)	9,601,068	86,349	9,623,899	86,436	192,547
21 (09FY)	9,190,246	80,932	9,179,111	81,073	170,829
平成22年 1~3月 (Q1)	1,805,465	16,402	1,872,494	17,007	170,829
4~6月 (Q2)	1,988,833	18,011	2,008,861	18,557	142,543
7~9月 (Q3)	2,522,428	18,721	2,540,109	18,711	116,514
10~12月 (Q4)	1,671,262	13,578	1,650,141	13,650	129,427
平成22年 1月 (Jan.)	523,886	4,703	543,794	4,953	223,494
2 (Feb.)	628,879	5,602	660,673	5,658	188,917
3 (Mar.)	652,700	6,097	668,027	6,396	170,829
4 (Apr.)	604,678	5,776	620,586	6,226	152,152
5 (May)	590,277	5,594	581,922	5,554	157,785
6 (Jun.)	793,878	6,641	806,353	6,777	142,543
7 (Jul.)	905,821	6,965	904,341	6,802	141,230
8 (Aug.)	818,856	5,971	813,911	5,950	143,395
9 (Sep.)	797,751	5,785	821,857	5,959	116,514
10 (Oct.)	690,222	5,258	673,668	5,248	130,377
11 (Nov.)	552,517	4,664	539,851	4,549	140,244
12 (Dec.)	428,523	3,656	436,622	3,853	129,427

ガスメータ  
Gas-meters

(2)

年 月 Year and Month	生産(P)		販売(Sa)		在庫(I)
	数量(個) Quantity(n)	金額(百万円) (million yen)	数量(個) Quantity(n)	金額(百万円) (million yen)	数量(個) Quantity(n)
平成18年 (2006)	3,848,201	38,723	3,764,328	38,266	248,876
19 (2007)	5,014,151	49,502	5,021,015	50,151	243,014
20 (2008)	5,372,376	53,226	5,460,628	54,531	155,738
21 (2009)	5,286,078	54,222	5,257,853	55,148	169,157
22 (2010)	4,151,882	42,480	4,242,407	44,595	79,174
平成20年度 (08FY)	5,269,399	53,114	5,337,043	54,623	110,588
21 (09FY)	5,199,471	53,381	5,200,204	54,688	110,184
平成22年 1~3月 (Q1)	1,071,752	11,139	1,130,890	12,005	110,184
4~6月 (Q2)	1,236,203	12,617	1,264,167	13,331	82,359
7~9月 (Q3)	1,054,970	10,676	1,072,788	11,077	64,590
10~12月 (Q4)	788,957	8,048	774,562	8,182	79,174
平成22年 1月 (Jan.)	321,939	3,292	337,104	3,520	154,092
2 (Feb.)	370,104	3,866	398,212	4,178	126,000
3 (Mar.)	379,709	3,981	395,574	4,307	110,184
4 (Apr.)	408,630	4,190	416,745	4,464	102,099
5 (May)	402,835	4,136	404,781	4,307	100,230
6 (Jun.)	424,738	4,291	442,641	4,560	82,359
7 (Jul.)	401,978	4,067	407,667	4,171	76,676
8 (Aug.)	340,709	3,411	333,878	3,444	83,526
9 (Sep.)	312,283	3,198	331,243	3,462	64,590
10 (Oct.)	304,480	3,099	296,526	3,152	72,652
11 (Nov.)	268,814	2,720	262,129	2,741	79,337
12 (Dec.)	215,663	2,229	215,907	2,289	79,174

水道メータ  
Water-meters

(3)

年 月 Year and Month	生産(P)		販売(Sa)		在庫(I)
	数量(個) Quantity(n)	金額(百万円) (million yen)	数量(個) Quantity(n)	金額(百万円) (million yen)	数量(個) Quantity(n)
平成18年 (2006)	4,572,769	17,992	4,558,981	16,555	40,610
19 (2007)	4,535,057	20,421	4,484,543	18,565	57,771
20 (2008)	4,484,013	20,033	4,438,132	18,688	70,505
21 (2009)	4,035,007	16,704	3,995,677	15,201	76,711
22 (2010)	3,814,002	16,394	3,807,196	15,522	49,889
平成20年度 (08FY)	4,297,839	19,490	4,252,900	18,038	81,598
21 (09FY)	3,961,129	15,941	3,949,731	14,842	59,832
平成22年 1~3月 (Q1)	727,938	3,134	736,380	3,022	59,832
4~6月 (Q2)	746,928	3,397	738,480	3,120	59,883
7~9月 (Q3)	1,462,188	6,110	1,462,071	5,695	51,603
10~12月 (Q4)	876,948	3,753	870,265	3,685	49,889
平成22年 1月 (Jan.)	200,710	954	205,285	930	69,297
2 (Feb.)	256,995	1,036	261,464	1,012	62,029
3 (Mar.)	270,233	1,144	269,631	1,080	59,832
4 (Apr.)	194,347	984	201,691	1,063	49,689
5 (May)	185,698	887	175,388	693	57,200
6 (Jun.)	366,883	1,526	361,401	1,364	59,883
7 (Jul.)	501,734	2,193	494,726	1,947	64,092
8 (Aug.)	476,796	2,063	478,585	1,997	59,504
9 (Sep.)	483,658	1,854	488,760	1,751	51,603
10 (Oct.)	383,872	1,514	375,579	1,515	57,097
11 (Nov.)	281,390	1,195	275,577	1,100	60,111
12 (Dec.)	211,686	1,044	219,109	1,070	49,889

積算式ガソリン量器  
Gasoline pumps

(4)

年 月 Year and Month	生産(P)		販売(Sa)		在庫(I)
	数量(個) Quantity(n)	金額(百万円) (million yen)	数量(個) Quantity(n)	金額(百万円) (million yen)	数量(個) Quantity(n)
平成18年 (2006)	43,748	17,622	43,408	17,537	855
19 (2007)	39,068	15,689	39,282	15,775	632
20 (2008)	36,135	14,422	36,333	14,388	417
21 (2009)	31,376	12,511	31,511	12,583	273
22 (2010)	22,104	7,838	22,002	7,808	364
平成20年度 (08FY)	33,830	13,745	33,956	13,775	361
21 (09FY)	29,646	11,610	29,176	11,543	813
平成22年 1~3月 (Q1)	5,775	2,129	5,224	1,980	813
4~6月 (Q2)	5,702	1,997	6,214	2,106	301
7~9月 (Q3)	5,270	1,935	5,250	1,939	321
10~12月 (Q4)	5,357	1,777	5,314	1,783	364
平成22年 1月 (Jan.)	1,237	457	1,405	503	105
2 (Feb.)	1,780	700	997	468	888
3 (Mar.)	2,758	972	2,822	1,009	813
4 (Apr.)	1,701	602	2,150	699	364
5 (May)	1,744	571	1,753	554	355
6 (Jun.)	2,257	824	2,311	853	301
7 (Jul.)	2,109	705	1,948	684	462
8 (Aug.)	1,351	497	1,448	509	365
9 (Sep.)	1,810	733	1,854	746	321
10 (Oct.)	1,870	645	1,563	581	628
11 (Nov.)	2,313	749	2,145	708	796
12 (Dec.)	1,174	383	1,606	494	364

工業用計重機  
Measuring instruments and controllers for industry

(5)

年 月 Year and Month	生産(P)		販売(Sa)		在庫(I)
	数量(台) Quantity(n)	金額(百万円) (million yen)	数量(台) Quantity(n)	金額(百万円) (million yen)	数量(台) Quantity(n)
平成18年 (2006)	19,722	35,811	19,848	39,624	533
19 (2007)	20,704	37,603	20,596	42,368	641
20 (2008)	19,490	36,204	19,520	41,138	607
21 (2009)	15,842	28,564	15,659	32,526	790
22 (2010)	17,332	30,272	17,185	34,288	936
平成20年度 (08FY)	18,586	34,533	18,644	39,397	453
21 (09FY)	16,097	28,749	16,016	32,714	534
平成22年 1～3月 (Q1)	4,374	7,736	4,630	9,429	534
4～6月 (Q2)	3,981	6,349	3,751	6,907	763
7～9月 (Q3)	4,663	8,711	4,774	10,205	652
10～12月 (Q4)	4,314	7,476	4,030	7,747	936
平成22年 1月 (Jan.)	1,183	1,997	1,141	2,142	832
2 (Feb.)	1,338	2,427	1,254	2,769	916
3 (Mar.)	1,853	3,312	2,235	4,518	534
4 (Apr.)	1,326	1,953	1,085	1,906	774
5 (May)	1,185	1,926	1,160	2,198	799
6 (Jun.)	1,470	2,470	1,506	2,803	763
7 (Jul.)	1,559	2,844	1,436	3,038	886
8 (Aug.)	1,534	2,912	1,506	3,263	914
9 (Sep.)	1,570	2,955	1,832	3,904	652
10 (Oct.)	1,368	2,174	1,213	2,215	807
11 (Nov.)	1,478	2,833	1,421	2,978	864
12 (Dec.)	1,468	2,469	1,396	2,554	936

圧力計 (アネロイド形)  
Aneroid type barometers or pressure gauges

(6)

年 月 Year and Month	生産(P)		販売(Sa)		在庫(I)
	数量(個) Quantity(n)	金額(百万円) (million yen)	数量(個) Quantity(n)	金額(百万円) (million yen)	数量(個) Quantity(n)
平成18年 (2006)	8,507,655	13,160	8,527,214	13,913	197,802
19 (2007)	8,820,698	13,160	8,821,489	13,782	201,668
20 (2008)	8,396,415	12,326	8,381,469	12,879	221,555
21 (2009)	5,827,918	8,965	5,861,861	9,478	194,242
22 (2010)	8,606,220	10,554	8,596,673	10,988	211,076
平成20年度 (08FY)	7,696,578	11,384	7,696,785	11,882	214,042
21 (09FY)	6,063,109	9,237	6,068,227	9,701	215,886
平成22年 1～3月 (Q1)	1,898,444	2,724	1,878,240	2,764	215,886
4～6月 (Q2)	2,179,681	2,734	2,187,069	2,850	210,893
7～9月 (Q3)	2,189,257	2,578	2,198,203	2,723	204,573
10～12月 (Q4)	2,338,838	2,518	2,333,161	2,651	211,076
平成22年 1月 (Jan.)	543,504	827	535,737	854	202,478
2 (Feb.)	640,934	867	631,527	914	211,978
3 (Mar.)	714,006	1,030	710,976	996	215,886
4 (Apr.)	728,091	991	732,539	1,033	212,084
5 (May)	697,888	838	697,381	874	213,455
6 (Jun.)	753,702	905	757,149	943	210,893
7 (Jul.)	727,647	901	731,309	950	208,143
8 (Aug.)	749,385	842	748,627	880	209,743
9 (Sep.)	712,225	835	718,267	893	204,573
10 (Oct.)	721,988	831	711,960	847	214,545
11 (Nov.)	768,966	844	769,248	903	214,704
12 (Dec.)	847,884	843	851,953	901	211,076

精密測定機（光学測定機を含む）  
Precision measuring machines and instruments  
(including optical measuring machines)  
(7)

年 月 Year and Month	生産(P)		販売(Sa)		在庫(I)
	数量(台) Quantity(n)	金額(百万円) (million yen)	数量(台) Quantity(n)	金額(百万円) (million yen)	数量(台) Quantity(n)
平成18年 (2006)	347,319	88,426	318,213	84,006	71,896
19 (2007)	319,438	79,228	305,530	77,567	85,762
20 (2008)	308,041	80,252	342,203	81,294	51,580
21 (2009)	118,594	33,237	130,216	34,542	40,156
22 (2010)	258,420	53,343	258,495	52,985	40,032
平成20年度 (08FY)	266,781	70,456	282,739	69,639	43,174
21 (09FY)	123,415	33,723	133,910	34,610	32,862
平成22年					
1～3月 (Q1)	43,772	11,787	51,065	12,399	32,862
4～6月 (Q2)	58,606	11,010	56,457	10,578	34,993
7～9月 (Q3)	73,747	15,680	70,675	15,788	38,058
10～12月 (Q4)	82,295	14,866	80,298	14,220	40,032
平成22年					
1月 (Jan.)	11,092	2,957	12,872	3,036	38,376
2 (Feb.)	13,591	3,812	16,730	3,726	35,241
3 (Mar.)	19,089	5,018	21,463	5,637	32,862
4 (Apr.)	16,807	3,628	16,367	3,363	33,301
5 (May)	20,378	3,391	16,742	3,034	36,936
6 (Jun.)	21,421	3,991	23,348	4,181	34,993
7 (Jul.)	23,971	5,012	23,509	4,907	35,455
8 (Aug.)	23,951	4,757	22,919	4,692	36,485
9 (Sep.)	25,825	5,911	24,247	6,189	38,058
10 (Oct.)	25,779	5,041	24,603	4,399	39,230
11 (Nov.)	27,748	4,854	28,378	4,808	38,594
12 (Dec.)	28,768	4,971	27,317	5,013	40,032

分析機器  
Analytical instruments

(8～11)

年 月 Year and Month	生産(P)		販売(Sa)		在庫(I)
	数量(台) Quantity(n)	金額(百万円) (million yen)	数量(台) Quantity(n)	金額(百万円) (million yen)	数量(台) Quantity(n)
平成18年 (2006)	299,222	159,184	303,208	162,954	29,314
19 (2007)	305,817	172,769	315,686	178,016	28,169
20 (2008)	300,882	192,323	305,294	195,341	31,115
21 (2009)	242,095	155,092	253,898	163,282	25,080
22 (2010)	307,616	186,413	305,085	189,177	29,886
平成20年度 (08FY)	285,207	179,660	290,715	183,747	30,846
21 (09FY)	253,255	168,094	263,977	176,116	25,103
平成22年					
1～3月 (Q1)	75,810	55,016	76,870	59,060	25,103
4～6月 (Q2)	76,457	43,489	72,554	42,115	29,413
7～9月 (Q3)	81,821	44,630	80,476	45,618	31,192
10～12月 (Q4)	73,528	43,278	75,185	42,384	29,886
平成22年					
1月 (Jan.)	20,206	14,570	20,846	14,371	25,202
2 (Feb.)	24,422	17,690	24,919	17,799	24,874
3 (Mar.)	31,182	22,756	31,105	26,890	25,103
4 (Apr.)	25,623	14,698	23,177	13,397	27,633
5 (May)	21,792	13,142	21,617	13,430	27,939
6 (Jun.)	29,042	15,649	27,760	15,288	29,413
7 (Jul.)	25,997	13,366	26,201	13,096	29,314
8 (Aug.)	26,302	13,993	23,786	13,428	32,028
9 (Sep.)	29,522	17,271	30,489	19,094	31,192
10 (Oct.)	26,361	14,747	23,710	13,422	33,958
11 (Nov.)	24,969	13,488	24,987	12,964	34,066
12 (Dec.)	22,198	15,043	26,488	15,998	29,886

光分析機器  
Optical and spectrophotometric analyzers

(8)

年 月 Year and Month	生産(P)		販売(Sa)		在庫(I)
	数量(台) Quantity(n)	金額(百万円) (million yen)	数量(台) Quantity(n)	金額(百万円) (million yen)	数量(台) Quantity(n)
平成18年 (2006)	90,350	24,292	88,867	24,578	6,165
19 (2007)	86,984	25,894	87,502	26,998	5,648
20 (2008)	82,226	27,553	84,375	27,461	3,499
21 (2009)	74,062	22,375	72,934	22,964	4,627
22 (2010)	85,640	26,477	88,916	25,818	1,836
平成20年度 (08FY)	76,216	25,310	78,511	25,615	3,700
21 (09FY)	79,707	24,538	79,691	24,288	4,229
平成22年 1~3月 (Q1)	21,683	7,801	22,594	8,049	4,229
4~6月 (Q2)	21,627	5,954	20,900	5,426	4,956
7~9月 (Q3)	22,468	6,543	24,142	6,537	3,254
10~12月 (Q4)	19,862	6,179	21,280	5,806	1,836
平成22年 1月 (Jan.)	4,966	2,005	6,017	1,983	4,156
2 (Feb.)	7,131	2,504	7,559	2,434	3,728
3 (Mar.)	9,586	3,292	9,018	3,632	4,229
4 (Apr.)	8,129	1,931	6,626	1,443	5,732
5 (May)	4,294	1,715	5,814	1,860	4,212
6 (Jun.)	9,204	2,308	8,460	2,123	4,956
7 (Jul.)	6,728	2,021	7,967	1,901	3,689
8 (Aug.)	7,529	2,059	7,267	1,934	3,951
9 (Sep.)	8,211	2,463	8,908	2,702	3,254
10 (Oct.)	6,811	2,062	6,615	1,767	3,450
11 (Nov.)	7,641	2,102	7,676	1,860	3,415
12 (Dec.)	5,410	2,015	6,989	2,179	1,836

電磁気分析機器  
Electromagnetic analyzers  
(excl. X-ray diffractometers)

(9)

年 月 Year and Month	生産(P)		販売(Sa)		在庫(I)
	数量(台) Quantity(n)	金額(百万円) (million yen)	数量(台) Quantity(n)	金額(百万円) (million yen)	数量(台) Quantity(n)
平成18年 (2006)	8,855	34,065	8,953	35,214	3,718
19 (2007)	8,893	35,040	8,751	36,249	3,868
20 (2008)	8,853	37,385	8,875	39,283	3,827
21 (2009)	7,215	28,790	7,049	31,699	3,980
22 (2010)	7,735	36,308	8,214	39,736	3,479
平成20年度 (08FY)	8,487	33,963	8,263	36,457	3,794
21 (09FY)	6,787	32,809	6,929	36,943	3,627
平成22年 1~3月 (Q1)	1,791	12,917	2,128	15,664	3,627
4~6月 (Q2)	2,022	7,159	1,804	7,135	3,839
7~9月 (Q3)	2,200	8,086	2,462	9,080	3,577
10~12月 (Q4)	1,722	8,146	1,820	7,857	3,479
平成22年 1月 (Jan.)	510	3,161	601	2,891	3,880
2 (Feb.)	474	3,935	536	3,950	3,814
3 (Mar.)	807	5,821	991	8,823	3,627
4 (Apr.)	562	2,178	414	1,909	3,770
5 (May)	525	1,899	539	2,085	3,756
6 (Jun.)	935	3,082	851	3,141	3,839
7 (Jul.)	692	2,375	820	2,331	3,713
8 (Aug.)	671	2,533	713	2,672	3,670
9 (Sep.)	837	3,178	929	4,077	3,577
10 (Oct.)	584	2,903	595	2,541	3,566
11 (Nov.)	498	2,281	547	2,073	3,517
12 (Dec.)	640	2,962	678	3,243	3,479

注：X線回折装置を除く。



クロマト・分離・蒸留機器  
Chromatograph, separator and distillation apparatus

(10)

年 月 Year and Month	生産(P)		販売(Sa)		在庫(I)
	数量(台) Quantity(n)	金額(百万円) (million yen)	数量(台) Quantity(n)	金額(百万円) (million yen)	数量(台) Quantity(n)
平成18年 (2006)	65,491	32,549	65,111	33,906	5,804
19 (2007)	63,960	32,649	65,228	33,970	4,536
20 (2008)	71,352	35,260	65,827	33,886	10,061
21 (2009)	53,007	26,025	54,191	28,606	8,877
22 (2010)	72,523	32,492	67,493	31,491	13,936
平成20年度 (08FY)	69,421	33,407	62,567	31,668	10,243
21 (09FY)	53,923	27,141	55,728	29,475	8,468
平成22年 1~3月 (Q1)	16,499	8,850	16,938	9,310	8,468
4~6月 (Q2)	18,508	7,558	16,159	6,555	10,817
7~9月 (Q3)	19,752	8,863	18,040	8,646	12,528
10~12月 (Q4)	17,764	7,221	16,356	6,980	13,936
平成22年 1月 (Jan.)	5,012	2,275	4,539	2,315	9,380
2 (Feb.)	5,164	2,914	5,137	2,897	9,407
3 (Mar.)	6,323	3,661	7,262	4,098	8,468
4 (Apr.)	5,914	2,227	4,202	1,609	10,180
5 (May)	5,862	2,244	5,519	2,140	10,523
6 (Jun.)	6,732	3,087	6,438	2,806	10,817
7 (Jul.)	6,049	2,474	5,498	2,331	11,367
8 (Aug.)	6,574	2,647	4,650	2,054	13,291
9 (Sep.)	7,129	3,742	7,892	4,261	12,528
10 (Oct.)	5,959	2,354	4,681	1,868	13,806
11 (Nov.)	5,728	2,346	4,944	2,215	14,590
12 (Dec.)	6,077	2,521	6,731	2,897	13,936

その他の分析機器  
Miscellaneous analytical instruments

(11)

年 月 Year and Month	生産(P)		販売(Sa)		在庫(I)
	数量(台) Quantity(n)	金額(百万円) (million yen)	数量(台) Quantity(n)	金額(百万円) (million yen)	数量(台) Quantity(n)
平成18年 (2006)	134,526	68,278	140,277	69,256	13,627
19 (2007)	145,980	79,186	154,205	80,799	14,117
20 (2008)	138,451	92,125	146,217	94,711	13,728
21 (2009)	107,811	77,902	119,724	80,013	7,596
22 (2010)	141,718	91,136	140,462	92,132	10,635
平成20年度 (08FY)	131,083	86,980	141,374	90,007	13,109
21 (09FY)	112,838	83,606	121,629	85,410	8,779
平成22年 1~3月 (Q1)	35,837	25,448	35,210	26,037	8,779
4~6月 (Q2)	34,300	22,818	33,691	22,999	9,801
7~9月 (Q3)	37,401	21,138	35,832	21,355	11,833
10~12月 (Q4)	34,180	21,732	35,729	21,741	10,635
平成22年 1月 (Jan.)	9,718	7,129	9,689	7,182	7,786
2 (Feb.)	11,653	8,337	11,687	8,518	7,925
3 (Mar.)	14,466	9,982	13,834	10,337	8,779
4 (Apr.)	11,018	8,362	11,935	8,436	7,951
5 (May)	11,111	7,284	9,745	7,345	9,448
6 (Jun.)	12,171	7,172	12,011	7,218	9,801
7 (Jul.)	12,528	6,496	11,916	6,533	10,545
8 (Aug.)	11,528	6,754	11,156	6,768	11,116
9 (Sep.)	13,345	7,888	12,760	8,054	11,833
10 (Oct.)	13,007	7,428	11,819	7,246	13,136
11 (Nov.)	11,102	6,759	11,820	6,816	12,544
12 (Dec.)	10,071	7,545	12,090	7,679	10,635

環境計測機器  
Monitoring instruments for environmental quality

( 1 2 )

年 月 Year and Month	生産(P)		販売(Sa)		在庫(I)
	数量(台) Quantity(n)	金額(百万円) (million yen)	数量(台) Quantity(n)	金額(百万円) (million yen)	数量(台) Quantity(n)
平成18年 (2006)	48,065	18,618	48,405	20,595	2,163
19 (2007)	52,710	20,871	58,741	23,723	3,690
20 (2008)	63,396	25,647	54,596	25,275	4,770
21 (2009)	47,969	18,563	44,849	19,369	2,886
22 (2010)	54,249	21,019	46,632	21,385	4,490
平成20年度 (08FY)	59,295	23,936	52,219	23,547	4,492
21 (09FY)	49,284	18,897	45,067	20,182	2,836
平成22年 1~3月 (Q1)	14,275	5,948	12,674	6,754	2,836
4~6月 (Q2)	12,746	4,576	10,541	4,208	3,562
7~9月 (Q3)	13,636	5,171	11,678	5,145	4,024
10~12月 (Q4)	13,592	5,324	11,739	5,278	4,490
平成22年 1月 (Jan.)	3,891	1,532	3,474	2,115	2,913
2 (Feb.)	4,968	2,023	3,996	2,053	3,154
3 (Mar.)	5,416	2,393	5,204	2,586	2,836
4 (Apr.)	4,086	1,424	3,194	1,162	3,222
5 (May)	3,824	1,357	3,416	1,336	3,238
6 (Jun.)	4,836	1,795	3,931	1,710	3,562
7 (Jul.)	4,532	1,581	3,813	1,535	3,694
8 (Aug.)	4,357	1,588	3,398	1,491	4,141
9 (Sep.)	4,747	2,002	4,467	2,119	4,024
10 (Oct.)	4,355	1,674	3,351	1,542	4,496
11 (Nov.)	4,860	1,793	4,070	1,792	4,831
12 (Dec.)	4,377	1,857	4,318	1,944	4,490

試験機  
Testing machines

( 1 3 ~ 1 4 )

年 月 Year and Month	生産(P)		販売(Sa)		在庫(I)
	数量(台) Quantity(n)	金額(百万円) (million yen)	数量(台) Quantity(n)	金額(百万円) (million yen)	数量(台) Quantity(n)
平成18年 (2006)	7,045	29,683	6,613	32,147	867
19 (2007)	7,535	29,482	7,206	31,713	1,194
20 (2008)	6,748	29,479	7,439	31,090	503
21 (2009)	3,927	20,538	4,121	22,803	309
22 (2010)	5,632	19,044	5,421	21,272	520
平成20年度 (08FY)	6,199	29,956	6,403	30,105	493
21 (09FY)	4,100	18,381	4,176	20,484	417
平成22年 1~3月 (Q1)	1,573	6,275	1,465	7,091	417
4~6月 (Q2)	1,162	3,055	1,125	3,251	454
7~9月 (Q3)	1,400	5,456	1,357	6,172	497
10~12月 (Q4)	1,497	4,258	1,474	4,758	520
平成22年 1月 (Jan.)	406	1,337	327	1,415	388
2 (Feb.)	469	1,834	444	2,007	413
3 (Mar.)	698	3,104	694	3,669	417
4 (Apr.)	384	800	383	897	418
5 (May)	348	1,001	315	1,059	451
6 (Jun.)	430	1,254	427	1,295	454
7 (Jul.)	411	1,389	414	1,609	451
8 (Aug.)	451	1,743	370	1,813	532
9 (Sep.)	538	2,324	573	2,750	497
10 (Oct.)	462	1,312	494	1,337	465
11 (Nov.)	503	1,373	508	1,563	460
12 (Dec.)	532	1,573	472	1,858	520

材料試験機  
Testing machines for materials

(13)

動的試験機・構造物試験機  
Dynamic testing machines and  
structure testing machines

(14)

年 月 Year and Month	生産(P)		販売(Sa)		在庫(I)	生産(P)		販売(Sa)		在庫(I)
	数量(台) Quantity(n)	金額(百万円) (million yen)	数量(台) Quantity(n)	金額(百万円) (million yen)	数量(台) Quantity(n)	数量(台) Quantity(n)	金額(百万円) (million yen)	数量(台) Quantity(n)	金額(百万円) (million yen)	数量(台) Quantity(n)
平成18年 (2006)	6,438	17,741	6,013	20,235	849	607	11,942	600	11,912	18
19 (2007)	6,936	20,163	6,624	22,416	1,159	599	9,319	582	9,297	35
20 (2008)	6,105	19,666	6,795	21,269	469	643	9,813	644	9,821	34
21 (2009)	3,465	12,202	3,657	14,404	277	462	8,336	464	8,399	32
22 (2010)	5,225	13,188	5,031	15,367	471	407	5,856	390	5,905	49
平成20年度 (08FY)	5,570	19,908	5,771	20,006	461	629	10,048	632	10,099	32
21 (09FY)	3,675	11,993	3,767	14,083	369	425	6,388	409	6,401	48
平成22年 1~3月 (Q1)	1,444	4,441	1,352	5,253	369	129	1,834	113	1,838	48
4~6月 (Q2)	1,094	2,375	1,057	2,561	406	68	680	68	690	48
7~9月 (Q3)	1,287	3,267	1,244	3,970	449	113	2,189	113	2,202	48
10~12月 (Q4)	1,400	3,105	1,378	3,583	471	97	1,153	96	1,175	49
平成22年 1月 (Jan.)	364	966	301	1,043	340	42	371	26	372	48
2 (Feb.)	442	1,268	417	1,440	365	27	566	27	567	48
3 (Mar.)	638	2,207	634	2,770	369	60	897	60	899	48
4 (Apr.)	364	672	365	759	368	20	128	18	138	50
5 (May)	319	735	284	792	403	29	266	31	267	48
6 (Jun.)	411	968	408	1,010	406	19	286	19	285	48
7 (Jul.)	368	866	372	1,073	402	43	523	42	536	49
8 (Aug.)	419	852	339	923	482	32	891	31	890	50
9 (Sep.)	500	1,549	533	1,974	449	38	775	40	776	48
10 (Oct.)	428	852	461	875	416	34	460	33	462	49
11 (Nov.)	469	996	473	1,182	412	34	377	35	381	48
12 (Dec.)	503	1,257	444	1,526	471	29	316	28	332	49

測量機器  
Measuring instruments

(15~16)

年 月 Year and Month	生産(P)		販売(Sa)		在庫(I)
	数量(個) Quantity(n)	金額(百万円) (million yen)	数量(個) Quantity(n)	金額(百万円) (million yen)	数量(個) Quantity(n)
平成18年 (2006)	137,439	25,216	209,826	30,698	8,229
19 (2007)	133,593	25,718	218,457	32,428	9,145
20 (2008)	117,819	22,204	197,257	28,255	8,677
21 (2009)	75,462	13,916	112,312	17,261	5,508
22 (2010)	103,363	18,062	114,204	21,656	4,709
平成20年度 (08FY)	100,922	18,789	167,687	24,172	7,142
21 (09FY)	89,381	16,839	120,146	20,315	3,878
平成22年 1~3月 (Q1)	27,144	5,381	30,948	6,580	3,878
4~6月 (Q2)	23,697	3,843	23,926	4,139	5,014
7~9月 (Q3)	28,413	4,842	33,414	6,251	3,465
10~12月 (Q4)	24,109	3,996	25,916	4,686	4,709
平成22年 1月 (Jan.)	7,261	1,437	7,712	1,739	5,614
2 (Feb.)	8,908	1,674	9,838	2,028	4,981
3 (Mar.)	10,975	2,270	13,398	2,813	3,878
4 (Apr.)	7,189	1,118	7,014	1,236	4,269
5 (May)	7,300	1,193	7,010	1,331	5,367
6 (Jun.)	9,208	1,532	9,902	1,572	5,014
7 (Jul.)	9,412	1,609	11,048	1,844	5,368
8 (Aug.)	8,709	1,489	9,427	1,849	5,362
9 (Sep.)	10,292	1,744	12,939	2,558	3,465
10 (Oct.)	8,094	1,272	8,083	1,425	4,433
11 (Nov.)	7,705	1,264	7,859	1,478	5,194
12 (Dec.)	8,310	1,460	9,974	1,783	4,709

トランシット・レベル  
Transits and Levels

( 1 5 )

年 月 Year and Month	生産(P)		販売(Sa)		在庫(I)
	数量(個) Quantity(n)	金額(百万円) (million yen)	数量(個) Quantity(n)	金額(百万円) (million yen)	数量(個) Quantity(n)
平成18年 (2006)	92,515	6,301	161,981	8,508	5,562
19 (2007)	84,973	5,639	164,410	8,109	6,283
20 (2008)	71,536	4,878	145,417	6,891	5,604
21 (2009)	41,707	2,597	76,013	3,573	4,108
22 (2010)	55,382	3,350	66,209	3,786	2,973
平成20年度 (08FY)	60,844	4,143	122,318	5,779	5,336
21 (09FY)	47,352	2,990	76,467	3,884	2,640
平成22年 1～3月 (Q1)	13,397	898	16,512	1,053	2,640
4～6月 (Q2)	13,507	772	14,972	821	2,880
7～9月 (Q3)	15,360	907	19,597	1,120	2,030
10～12月 (Q4)	13,118	773	15,128	792	2,973
平成22年 1月 (Jan.)	3,452	242	3,868	254	4,226
2 (Feb.)	4,600	287	5,293	337	3,793
3 (Mar.)	5,345	369	7,351	462	2,640
4 (Apr.)	4,227	234	4,501	245	2,960
5 (May)	4,084	236	4,096	253	3,760
6 (Jun.)	5,196	302	6,375	323	2,880
7 (Jul.)	4,978	313	7,068	383	2,772
8 (Aug.)	4,665	285	5,220	331	2,888
9 (Sep.)	5,717	309	7,309	406	2,030
10 (Oct.)	4,565	272	4,897	275	2,604
11 (Nov.)	4,135	234	4,548	243	3,076
12 (Dec.)	4,418	267	5,683	274	2,973

光波測距儀  
Optical distance measuring instruments

( 1 6 )

年 月 Year and Month	生産(P)		販売(Sa)		在庫(I)
	数量(個) Quantity(n)	金額(百万円) (million yen)	数量(個) Quantity(n)	金額(百万円) (million yen)	数量(個) Quantity(n)
平成18年 (2006)	44,924	18,915	47,845	22,190	2,667
19 (2007)	48,620	20,079	54,047	24,319	2,862
20 (2008)	46,283	17,326	51,840	21,364	3,073
21 (2009)	33,755	11,319	36,299	13,688	1,400
22 (2010)	47,981	14,712	47,995	17,870	1,736
平成20年度 (08FY)	40,078	14,646	45,369	18,393	1,806
21 (09FY)	42,029	13,849	43,679	16,431	1,238
平成22年 1～3月 (Q1)	13,747	4,483	14,436	5,527	1,238
4～6月 (Q2)	10,190	3,071	8,954	3,318	2,134
7～9月 (Q3)	13,053	3,935	13,817	5,131	1,435
10～12月 (Q4)	10,991	3,223	10,788	3,894	1,736
平成22年 1月 (Jan.)	3,809	1,195	3,844	1,485	1,388
2 (Feb.)	4,308	1,387	4,545	1,691	1,188
3 (Mar.)	5,630	1,901	6,047	2,351	1,238
4 (Apr.)	2,962	884	2,513	991	1,309
5 (May)	3,216	957	2,914	1,078	1,607
6 (Jun.)	4,012	1,230	3,527	1,249	2,134
7 (Jul.)	4,434	1,296	3,980	1,461	2,596
8 (Aug.)	4,044	1,204	4,207	1,518	2,474
9 (Sep.)	4,575	1,435	5,630	2,152	1,435
10 (Oct.)	3,529	1,000	3,186	1,150	1,829
11 (Nov.)	3,570	1,030	3,311	1,235	2,118
12 (Dec.)	3,892	1,193	4,291	1,509	1,736

47 光学機械器具 及び時計  Optical appliances and instruments, Watches and clocks	光学機械器具及び時計 Optical appliances and instruments, Watches and clocks (1~11)			光学機械器具 Optical appliances and instruments (1~6)		
	年 月 Year and Month	生産(P)	出荷(Sh)		生産(P)	出荷(Sh)
		金額(百万円) (million yen)	販売(Sa)	金額(百万円) (million yen)	金額(百万円) (million yen)	販売(Sa) 金額(百万円) (million yen)
	平成18年 (2006)	313,913		356,041	216,284	234,809
19 (2007)	348,016		384,133	255,165	269,667	
20 (2008)	386,100		433,501	302,024	326,010	
21 (2009)	296,678		317,613	238,278	238,075	
22 (2010)	371,859		393,843	295,390	295,511	
平成20年度 (08FY)	351,490		401,785	276,340	302,885	
21 (09FY)	324,915		340,239	260,351	255,292	
平成22年						
1~3月 (Q1)	85,230		91,025	67,563	68,493	
4~6月 (Q2)	91,109		97,052	74,557	74,122	
7~9月 (Q3)	95,425		99,351	74,716	73,881	
10~12月 (Q4)	100,095		106,415	78,554	79,015	
平成22年						
1月 (Jan.)	25,163		27,487	20,065	20,618	
2 (Feb.)	26,368		28,159	20,400	21,062	
3 (Mar.)	33,699		35,379	27,098	26,813	
4 (Apr.)	29,283		33,374	24,428	25,780	
5 (May)	27,835		29,463	22,683	22,692	
6 (Jun.)	33,991		34,215	27,446	25,650	
7 (Jul.)	31,990		32,232	24,913	23,815	
8 (Aug.)	28,696		31,054	22,445	23,018	
9 (Sep.)	34,739		36,065	27,358	27,048	
10 (Oct.)	32,627		34,544	26,031	26,033	
11 (Nov.)	33,533		35,477	26,046	26,352	
12 (Dec.)	33,935		36,394	26,477	26,630	

カメラ  
Still cameras

(1~2)

年 月 Year and Month	生産(P)		受入(R) Quantity(n)	出荷(Sh)			在庫(I) Quantity(n)
	数量(台) Quantity(n)	金額(百万円) (million yen)		販売(Sa)		その他(O) Quantity(n)	
			数量(台) Quantity(n)	金額(百万円) (million yen)	数量(台) Quantity(n)		
平成18年 (2006)	156,949	68,943	66,239	168,954	68,673	90,445	119,861
19 (2007)	122,654	70,794	59,637	99,994	68,274	80,299	121,859
20 (2008)	92,016	78,175	61,107	84,472	74,274	68,956	121,544
21 (2009)	70,231	63,570	43,654	69,709	66,613	48,659	116,968
22 (2010)	80,071	74,373	54,225	80,295	74,538	150,610	20,359
平成20年度 (08FY)	87,040	76,502	57,245	78,714	73,148	64,518	119,775
21 (09FY)	72,718	64,951	46,600	74,143	66,876	51,486	113,464
平成22年							
1~3月 (Q1)	21,068	19,119	14,927	23,309	19,794	16,190	113,464
4~6月 (Q2)	18,654	18,014	12,242	16,475	17,172	14,125	113,760
7~9月 (Q3)	20,839	19,173	14,088	18,955	19,248	15,625	114,107
10~12月 (Q4)	19,510	18,067	12,968	21,556	18,324	104,670	20,359
平成22年							
1月 (Jan.)	6,019	4,873	3,994	8,455	5,145	4,410	114,116
2 (Feb.)	6,921	6,425	4,889	6,764	6,487	5,249	113,913
3 (Mar.)	8,128	7,821	6,044	8,090	8,162	6,531	113,464
4 (Apr.)	5,994	5,598	4,099	6,038	6,161	4,485	113,034
5 (May)	6,014	5,347	4,021	4,656	4,591	4,495	113,918
6 (Jun.)	6,646	7,069	4,122	5,781	6,420	5,145	113,760
7 (Jul.)	7,413	6,578	5,032	5,987	5,996	5,533	114,685
8 (Aug.)	5,794	5,298	3,715	5,482	5,751	4,235	114,477
9 (Sep.)	7,632	7,297	5,341	7,486	7,501	5,857	114,107
10 (Oct.)	6,912	5,749	4,145	7,926	5,624	4,863	112,375
11 (Nov.)	6,150	6,336	4,433	6,627	6,424	95,187	21,144
12 (Dec.)	6,448	5,982	4,390	7,003	6,276	4,620	20,359

35mmカメラ  
35mm still cameras

(1)

年 月 Year and Month	生産(P)		受入(R) 数量(台) Quantity(n)	出荷(Sh)			在庫(I) 数量(台) Quantity(n)
	数量(台) Quantity(n)	金額(百万円) (million yen)		販売(Sa)		その他(O) 数量(台) Quantity(n)	
			数量(台) Quantity(n)	金額(百万円) (million yen)	数量(台) Quantity(n)		金額(百万円) (million yen)
平成18年 (2006)	87,120	2,568	11,770	100,354	2,435	34,629	112,699
19 (2007)	38,299	988	723	28,879	905	9,678	113,164
20 (2008)	10,765	315	363	10,763	395	4,869	108,650
21 (2009)	14,147	527	-	10,070	476	5,226	107,501
22 (2010)	11,527	309	28	12,233	435	95,338	11,485
平成20年度 (08FY)	12,271	310	160	9,573	358	5,399	108,540
21 (09FY)	13,907	533	-	12,801	505	5,126	104,520
平成22年							
1~3月 (Q1)	3,055	84	-	4,786	108	1,250	104,520
4~6月 (Q2)	2,928	73	-	1,636	77	1,313	104,499
7~9月 (Q3)	3,362	82	-	1,545	60	1,403	104,913
10~12月 (Q4)	2,182	70	28	4,266	190	91,372	11,485
平成22年							
1月 (Jan.)	988	29	-	3,202	42	414	104,873
2 (Feb.)	966	25	-	726	26	354	104,759
3 (Mar.)	1,101	30	-	858	40	482	104,520
4 (Apr.)	978	28	-	667	28	384	104,447
5 (May)	997	26	-	333	18	396	104,715
6 (Jun.)	953	19	-	636	31	533	104,499
7 (Jul.)	1,260	29	-	408	19	474	104,877
8 (Aug.)	977	24	-	283	16	414	105,157
9 (Sep.)	1,125	29	-	854	25	515	104,913
10 (Oct.)	1,290	36	28	2,578	140	474	103,179
11 (Nov.)	342	16	-	829	26	90,754	11,938
12 (Dec.)	550	18	-	859	24	144	11,485

その他のカメラ  
Miscellaneous cameras

(2)

年 月 Year and Month	生産(P)		受入(R) 数量(台) Quantity(n)	出荷(Sh)			在庫(I) 数量(台) Quantity(n)
	数量(台) Quantity(n)	金額(百万円) (million yen)		販売(Sa)		その他(O) 数量(台) Quantity(n)	
			数量(台) Quantity(n)	金額(百万円) (million yen)	数量(台) Quantity(n)		金額(百万円) (million yen)
平成18年 (2006)	69,829	66,375	54,469	68,600	66,238	55,816	7,162
19 (2007)	84,355	69,806	58,914	71,115	67,369	70,621	8,695
20 (2008)	81,251	77,860	60,744	73,709	73,879	64,087	12,894
21 (2009)	56,084	63,043	43,654	59,639	66,137	43,433	9,467
22 (2010)	68,544	74,064	54,197	68,062	74,103	55,272	8,874
平成20年度 (08FY)	74,769	76,192	57,085	69,141	72,790	59,119	11,235
21 (09FY)	58,811	64,418	46,600	61,342	66,371	46,360	8,944
平成22年							
1~3月 (Q1)	18,013	19,035	14,927	18,523	19,686	14,940	8,944
4~6月 (Q2)	15,726	17,941	12,242	14,839	17,095	12,812	9,261
7~9月 (Q3)	17,477	19,091	14,088	17,410	19,188	14,222	9,194
10~12月 (Q4)	17,328	17,997	12,940	17,290	18,134	13,298	8,874
平成22年							
1月 (Jan.)	5,031	4,844	3,994	5,253	5,103	3,996	9,243
2 (Feb.)	5,955	6,400	4,889	6,038	6,461	4,895	9,154
3 (Mar.)	7,027	7,791	6,044	7,232	8,122	6,049	8,944
4 (Apr.)	5,016	5,570	4,099	5,371	6,133	4,101	8,587
5 (May)	5,017	5,321	4,021	4,323	4,573	4,099	9,203
6 (Jun.)	5,693	7,050	4,122	5,145	6,389	4,612	9,261
7 (Jul.)	6,153	6,549	5,032	5,579	5,977	5,059	9,808
8 (Aug.)	4,817	5,274	3,715	5,199	5,735	3,821	9,320
9 (Sep.)	6,507	7,268	5,341	6,632	7,476	5,342	9,194
10 (Oct.)	5,622	5,713	4,117	5,348	5,484	4,389	9,196
11 (Nov.)	5,808	6,320	4,433	5,798	6,398	4,433	9,206
12 (Dec.)	5,898	5,964	4,390	6,144	6,252	4,476	8,874

双眼鏡 (プリズム式)  
Binocular type telescopes (prismatic)

(3)

年 月 Year and Month	生産(P)		受入(R) Quantity(n)	出荷(Sh)			在庫(I) Quantity(n)
	数量(個) Quantity(n)	金額(百万円) (million yen)		販売(Sa)		その他(O) Quantity(n)	
			数量(個) Quantity(n)	金額(百万円) (million yen)	数量(個) Quantity(n)		
平成18年 (2006)	162,908	2,659	325,915	462,531	3,885	26,637	54,771
19 (2007)	170,422	2,857	441,359	563,664	4,267	32,564	70,324
20 (2008)	160,128	2,697	263,952	410,692	3,597	33,771	46,074
21 (2009)	123,148	1,990	256,253	340,665	2,884	40,971	41,985
22 (2010)	99,127	1,547	323,466	400,408	2,895	15,738	48,432
平成20年度 (08FY)	167,716	2,788	329,897	422,656	3,690	52,204	81,147
21 (09FY)	95,171	1,553	228,858	318,369	2,541	23,066	63,741
平成22年							
1～3月 (Q1)	17,511	263	78,653	70,786	534	3,622	63,741
4～6月 (Q2)	17,838	302	103,191	107,234	703	7,102	70,434
7～9月 (Q3)	29,826	433	45,117	100,559	762	1,739	43,079
10～12月 (Q4)	33,952	549	96,505	121,829	896	3,275	48,432
平成22年							
1月 (Jan.)	5,380	78	21,931	21,303	167	192	47,801
2 (Feb.)	7,136	103	29,450	32,672	232	3,268	48,447
3 (Mar.)	4,995	82	27,272	16,811	135	162	63,741
4 (Apr.)	5,124	82	43,914	39,954	262	3,055	69,770
5 (May)	6,308	106	32,993	38,893	245	271	69,907
6 (Jun.)	6,406	114	26,284	28,387	196	3,776	70,434
7 (Jul.)	11,494	145	15,784	30,124	224	221	67,367
8 (Aug.)	8,969	142	9,733	36,427	273	256	49,386
9 (Sep.)	9,363	146	19,600	34,008	265	1,262	43,079
10 (Oct.)	9,705	164	17,690	31,499	265	2,299	36,676
11 (Nov.)	11,486	180	26,945	39,349	292	253	35,505
12 (Dec.)	12,761	205	51,870	50,981	339	723	48,432

顕微鏡  
Microscopes

(4)

年 月 Year and Month	生産(P)		受入(R) Quantity(n)	出荷(Sh)			在庫(I) Quantity(n)
	数量(個) Quantity(n)	金額(百万円) (million yen)		販売(Sa)		その他(O) Quantity(n)	
			数量(個) Quantity(n)	金額(百万円) (million yen)	数量(個) Quantity(n)		
平成18年 (2006)	156,736	8,760	106,698	147,425	11,737	114,641	23,327
19 (2007)	151,503	7,678	105,787	148,803	11,293	111,755	19,829
20 (2008)	150,710	7,864	100,201	135,260	9,509	109,858	25,623
21 (2009)	109,334	6,054	85,980	115,882	8,487	87,830	17,226
22 (2010)	149,483	7,331	122,169	137,833	9,172	125,103	25,939
平成20年度 (08FY)	129,620	7,026	86,919	121,344	8,691	95,597	20,704
21 (09FY)	128,370	6,521	99,638	124,759	9,191	107,131	16,823
平成22年							
1～3月 (Q1)	40,767	1,840	30,537	35,808	2,759	35,899	16,823
4～6月 (Q2)	33,031	1,530	25,369	31,207	2,100	27,659	16,354
7～9月 (Q3)	38,057	1,968	33,002	33,734	2,219	31,204	22,475
10～12月 (Q4)	37,628	1,993	33,261	37,084	2,094	30,341	25,939
平成22年							
1月 (Jan.)	12,662	590	9,017	10,211	757	10,815	17,879
2 (Feb.)	12,635	558	10,573	10,739	781	11,136	19,212
3 (Mar.)	15,470	692	10,947	14,858	1,221	13,948	16,823
4 (Apr.)	9,446	455	6,463	9,362	680	7,599	15,768
5 (May)	11,089	499	8,519	10,162	607	9,384	15,830
6 (Jun.)	12,496	576	10,387	11,683	813	10,676	16,354
7 (Jul.)	12,444	648	11,002	10,360	664	10,191	19,249
8 (Aug.)	12,282	663	10,436	10,941	737	10,016	21,010
9 (Sep.)	13,331	657	11,564	12,433	818	10,997	22,475
10 (Oct.)	12,278	654	10,908	12,310	769	10,064	23,287
11 (Nov.)	12,831	644	11,339	12,643	551	10,172	24,642
12 (Dec.)	12,519	695	11,014	12,131	774	10,105	25,939

カメラ用交換レンズ  
Interchangeable lenses for cameras

(5)

年 月 Year and Month	生産(P)		受入(R) Quantity(n)	出荷(Sh)			在庫(I) Quantity(n)
	数量(個) Quantity(n)	金額(百万円) (million yen)		販売(Sa)		その他(O) Quantity(n)	
			数量(個) Quantity(n)	金額(百万円) (million yen)	数量(個) Quantity(n)		
平成18年 (2006)	3,577,407	125,678	1,122,191	4,432,516	146,070	397,485	328,952
19 (2007)	4,439,290	160,005	1,547,167	5,228,760	180,763	607,250	479,323
20 (2008)	5,161,344	195,727	1,968,274	6,269,546	233,400	756,180	592,915
21 (2009)	3,839,139	158,672	1,488,353	4,796,842	157,268	601,509	470,016
22 (2010)	4,556,644	205,751	1,872,483	5,563,030	196,603	854,358	481,755
平成20年度 (08FY)	4,641,593	175,168	1,782,016	5,734,767	212,710	742,245	521,712
21 (09FY)	4,084,724	179,108	1,585,427	5,049,835	171,802	629,191	512,838
平成22年							
1～3月 (Q1)	958,584	44,655	419,448	1,174,780	42,582	160,431	512,838
4～6月 (Q2)	1,180,514	53,139	473,407	1,424,558	50,970	266,441	475,759
7～9月 (Q3)	1,117,904	51,443	479,056	1,378,015	48,202	188,442	506,262
10～12月 (Q4)	1,299,642	56,514	500,572	1,585,677	54,849	239,044	481,755
平成22年							
1月 (Jan.)	290,742	13,929	122,293	357,003	13,560	53,099	472,949
2 (Feb.)	285,332	12,691	130,411	357,641	12,608	52,287	478,764
3 (Mar.)	382,510	18,035	166,744	460,136	16,414	55,045	512,838
4 (Apr.)	383,252	17,760	136,964	500,332	17,561	75,386	457,335
5 (May)	382,307	16,243	179,297	464,886	16,255	91,884	462,169
6 (Jun.)	414,955	19,136	157,146	459,340	17,154	99,171	475,759
7 (Jul.)	387,705	16,944	143,622	435,086	15,781	71,238	500,762
8 (Aug.)	323,916	15,781	185,352	459,708	15,113	62,195	488,127
9 (Sep.)	406,283	18,718	150,082	483,221	17,308	55,009	506,262
10 (Oct.)	437,797	18,983	135,733	528,841	18,361	73,874	477,077
11 (Nov.)	416,612	18,419	177,890	515,582	18,093	70,515	485,482
12 (Dec.)	445,233	19,112	186,949	541,254	18,395	94,655	481,755

カメラの付属品 (せん光器・三脚・フィルタ)  
Accessories of camera (Flashlight apparatus・Tripods・Filters)

(6)

年 月 Year and Month	生産(P)		受入(R) Quantity(n)	出荷(Sh)			在庫(I) Quantity(n)
	数量(個) Quantity(n)	金額(百万円) (million yen)		販売(Sa)		その他(O) Quantity(n)	
			数量(個) Quantity(n)	金額(百万円) (million yen)	数量(個) Quantity(n)		
平成18年 (2006)	4,359,363	10,244	260,478	4,021,459	4,444	613,526	66,068
19 (2007)	5,544,216	13,831	279,993	4,901,088	5,070	932,158	57,031
20 (2008)	6,121,683	17,561	343,709	5,115,111	5,230	1,253,438	152,828
21 (2009)	2,949,871	7,992	1	2,351,230	2,823	687,035	31,903
22 (2010)	2,916,852	6,388	1,341,164	4,270,685	12,303	-	19,234
平成20年度 (08FY)	5,517,068	14,856	271,492	4,706,495	4,646	1,040,513	89,015
21 (09FY)	2,805,355	8,218	158,441	2,424,307	4,882	601,623	26,881
平成22年							
1～3月 (Q1)	722,861	1,686	158,440	886,323	2,824	-	26,881
4～6月 (Q2)	622,055	1,572	428,509	1,035,418	3,177	-	42,027
7～9月 (Q3)	846,433	1,699	415,078	1,273,271	3,450	-	30,267
10～12月 (Q4)	725,503	1,431	339,137	1,075,673	2,852	-	19,234
平成22年							
1月 (Jan.)	261,117	595	25,125	289,162	989	-	28,983
2 (Feb.)	281,307	623	25,695	305,556	954	-	30,429
3 (Mar.)	180,437	468	107,620	291,605	881	-	26,881
4 (Apr.)	191,346	533	199,975	387,327	1,116	-	30,875
5 (May)	191,883	488	109,728	298,837	994	-	33,649
6 (Jun.)	238,826	551	118,806	349,254	1,067	-	42,027
7 (Jul.)	272,936	598	133,496	412,670	1,150	-	35,789
8 (Aug.)	277,973	561	133,596	416,288	1,144	-	31,070
9 (Sep.)	295,524	540	147,986	444,313	1,156	-	30,267
10 (Oct.)	204,841	481	128,633	330,524	1,014	-	33,217
11 (Nov.)	256,302	467	146,664	413,815	992	-	22,368
12 (Dec.)	264,360	483	63,840	331,334	846	-	19,234



時計  
Watches and clocks

(7~10)

年 月 Year and Month	生産(P)		受入(R) 数量(千個) Quantity(10 <sup>3</sup> n)	出荷(Sh)			在庫(I) 数量(千個) Quantity(10 <sup>3</sup> n)
	数量(千個) Quantity(10 <sup>3</sup> n)	金額(百万円) (million yen)		販売(Sa)		その他(O)	
			数量(千個) Quantity(10 <sup>3</sup> n)	金額(百万円) (million yen)	数量(千個) Quantity(10 <sup>3</sup> n)	数量(千個) Quantity(10 <sup>3</sup> n)	
平成18年 (2006)	482,891	97,629	176,089	508,942	121,232	146,644	15,309
19 (2007)	436,161	92,851	139,788	460,225	114,466	116,949	14,084
20 (2008)	379,076	84,076	95,624	398,422	107,491	72,734	17,617
21 (2009)	282,503	58,400	85,213	305,455	79,538	67,291	12,558
22 (2010)	367,961	76,469	102,663	381,528	98,332	94,462	7,175
平成20年度 (08FY)	346,718	75,150	91,905	366,742	98,900	70,122	15,669
21 (09FY)	299,129	64,564	81,189	313,994	84,947	65,617	16,373
平成22年 1~3月 (Q1)	79,341	17,667	15,045	77,600	22,532	12,972	16,373
4~6月 (Q2)	86,159	16,552	27,106	94,388	22,930	24,489	10,762
7~9月 (Q3)	99,591	20,709	29,840	101,645	25,470	29,252	9,294
10~12月 (Q4)	102,870	21,541	30,672	107,895	27,400	27,749	7,175
平成22年 1月 (Jan.)	25,129	5,098	5,100	25,466	6,869	4,199	13,120
2 (Feb.)	25,925	5,968	3,259	22,696	7,097	2,691	16,921
3 (Mar.)	28,287	6,601	6,686	29,438	8,566	6,082	16,373
4 (Apr.)	26,328	4,855	9,783	31,169	7,594	8,490	12,825
5 (May)	26,291	5,152	8,062	28,650	6,771	7,406	11,124
6 (Jun.)	33,540	6,545	9,261	34,569	8,565	8,593	10,762
7 (Jul.)	33,005	7,077	9,770	34,076	8,417	9,120	10,342
8 (Aug.)	29,867	6,251	9,938	32,074	8,036	9,265	9,142
9 (Sep.)	36,719	7,381	10,132	35,495	9,017	10,867	9,294
10 (Oct.)	32,215	6,596	9,436	34,331	8,511	8,605	7,994
11 (Nov.)	36,197	7,487	9,609	36,394	9,125	8,532	8,870
12 (Dec.)	34,458	7,458	11,627	37,170	9,764	10,612	7,175

完成品計  
Completed

(7~9)

年 月 Year and Month	生産(P)		受入(R) 数量(千個) Quantity(10 <sup>3</sup> n)	出荷(Sh)			在庫(I) 数量(千個) Quantity(10 <sup>3</sup> n)
	数量(千個) Quantity(10 <sup>3</sup> n)	金額(百万円) (million yen)		販売(Sa)		その他(O)	
			数量(千個) Quantity(10 <sup>3</sup> n)	金額(百万円) (million yen)	数量(千個) Quantity(10 <sup>3</sup> n)	数量(千個) Quantity(10 <sup>3</sup> n)	
平成18年 (2006)	8,469	35,224	12,014	19,215	58,589	1,439	2,248
19 (2007)	7,915	32,159	10,364	16,857	52,909	1,561	2,107
20 (2008)	7,444	31,067	10,758	16,633	52,109	1,538	2,145
21 (2009)	5,476	23,003	8,588	12,861	41,955	902	2,445
22 (2010)	6,840	27,488	9,778	15,350	47,093	1,150	2,550
平成20年度 (08FY)	6,482	28,171	9,797	14,965	49,488	1,292	1,768
21 (09FY)	6,156	25,190	9,053	13,865	43,790	1,024	2,089
平成22年 1~3月 (Q1)	1,741	6,474	2,182	3,998	11,323	285	2,089
4~6月 (Q2)	1,546	5,502	2,714	3,801	10,853	303	2,247
7~9月 (Q3)	1,763	7,261	2,200	3,539	11,491	286	2,383
10~12月 (Q4)	1,790	8,251	2,682	4,012	13,426	276	2,550
平成22年 1月 (Jan.)	507	1,617	871	1,262	3,280	87	2,475
2 (Feb.)	524	2,026	651	1,199	3,443	96	2,358
3 (Mar.)	710	2,831	660	1,537	4,600	102	2,089
4 (Apr.)	506	1,512	1,205	1,569	3,760	103	2,128
5 (May)	498	1,869	740	976	3,185	88	2,303
6 (Jun.)	542	2,121	769	1,256	3,908	112	2,247
7 (Jul.)	624	2,629	716	1,101	3,748	104	2,382
8 (Aug.)	595	2,242	706	1,165	3,721	89	2,428
9 (Sep.)	544	2,390	778	1,273	4,022	93	2,383
10 (Oct.)	514	2,393	764	1,104	4,026	90	2,451
11 (Nov.)	615	2,917	989	1,289	4,439	97	2,666
12 (Dec.)	661	2,941	929	1,619	4,961	89	2,550

電池式ウォッチ指針式 (アナログ)  
Battery-driven watches (Analog)

(7)

年 月 Year and Month	生産(P)		受入(R) 数量(千個) Quantity(10 <sup>3</sup> n)	出荷(Sh)			在庫(I) 数量(千個) Quantity(10 <sup>3</sup> n)
	数量(千個) Quantity(10 <sup>3</sup> n)	金額(百万円) (million yen)		販売(Sa)		その他(O)	
			数量(千個) Quantity(10 <sup>3</sup> n)	金額(百万円) (million yen)	数量(千個) Quantity(10 <sup>3</sup> n)	数量(千個) Quantity(10 <sup>3</sup> n)	
平成18年 (2006)	1,728	23,894	2,647	4,315	29,070	77	125
19 (2007)	1,468	21,442	1,753	3,115	25,322	104	123
20 (2008)	1,410	21,345	2,315	3,613	26,605	137	100
21 (2009)	1,101	15,462	1,326	2,362	19,258	51	108
22 (2010)	1,763	19,179	1,589	3,279	23,452	93	92
平成20年度 (08FY)	1,325	19,673	2,007	3,238	24,696	124	87
21 (09FY)	1,401	17,032	1,440	2,744	20,546	53	128
平成22年 1~3月 (Q1)	515	4,369	351	835	4,770	15	128
4~6月 (Q2)	283	3,577	770	1,063	5,567	22	98
7~9月 (Q3)	448	5,115	235	651	5,834	21	106
10~12月 (Q4)	517	6,118	233	730	7,281	35	92
平成22年 1月 (Jan.)	69	849	137	201	1,177	4	110
2 (Feb.)	119	1,285	101	207	1,378	5	121
3 (Mar.)	327	2,235	113	427	2,215	6	128
4 (Apr.)	78	862	515	601	1,904	10	110
5 (May)	90	1,286	158	247	1,750	6	107
6 (Jun.)	115	1,429	97	215	1,913	6	98
7 (Jul.)	148	1,859	96	235	2,073	5	101
8 (Aug.)	145	1,563	65	207	1,920	8	95
9 (Sep.)	155	1,693	74	209	1,841	8	106
10 (Oct.)	151	1,693	56	221	2,217	8	86
11 (Nov.)	186	2,196	94	254	2,494	15	95
12 (Dec.)	180	2,229	83	255	2,570	12	92

電池式ウォッチ電子表示式 (デジタルほか)  
Battery-driven clocks (incl. instrument panel clocks)

(8)

年 月 Year and Month	生産(P)		受入(R) 数量(千個) Quantity(10 <sup>3</sup> n)	出荷(Sh)			在庫(I) 数量(千個) Quantity(10 <sup>3</sup> n)
	数量(千個) Quantity(10 <sup>3</sup> n)	金額(百万円) (million yen)		販売(Sa)		その他(O)	
			数量(千個) Quantity(10 <sup>3</sup> n)	金額(百万円) (million yen)	数量(千個) Quantity(10 <sup>3</sup> n)	数量(千個) Quantity(10 <sup>3</sup> n)	
平成18年 (2006)	2,567	3,887	116	2,685	4,200	6	50
19 (2007)	2,245	3,741	120	2,354	4,168	5	56
20 (2008)	2,136	3,549	99	2,228	3,907	3	60
21 (2009)	1,635	2,747	143	1,788	3,248	-	50
22 (2010)	1,996	3,146	86	2,086	3,448	1	45
平成20年度 (08FY)	1,989	3,262	94	2,047	3,555	2	45
21 (09FY)	1,662	2,854	154	1,857	3,441	-	4
平成22年 1~3月 (Q1)	472	796	36	554	995	-	4
4~6月 (Q2)	472	626	33	477	737	1	31
7~9月 (Q3)	516	825	9	547	919	-	9
10~12月 (Q4)	536	899	8	508	797	-	45
平成22年 1月 (Jan.)	155	312	12	209	434	-	8
2 (Feb.)	172	270	11	185	309	-	6
3 (Mar.)	145	214	13	160	252	-	4
4 (Apr.)	164	216	18	144	203	-	42
5 (May)	173	197	11	62	82	-	164
6 (Jun.)	135	213	4	271	452	1	31
7 (Jul.)	165	265	2	93	150	-	105
8 (Aug.)	215	286	3	232	313	-	91
9 (Sep.)	136	274	4	222	456	-	9
10 (Oct.)	129	311	3	107	258	-	34
11 (Nov.)	181	303	2	68	114	-	149
12 (Dec.)	226	285	3	333	425	-	45

電池式クロック完成品 (計器板時計を含む)  
Battery-driven clocks (incl. instrument panel clocks)

(9)

年 月 Year and Month	生産(P)		受入(R) 数量(千個) Quantity(10 <sup>3</sup> n)	出荷(Sh)			在庫(I) 数量(千個) Quantity(10 <sup>3</sup> n)
	数量(千個) Quantity(10 <sup>3</sup> n)	金額(百万円) (million yen)		販売(Sa)		その他(O) 数量(千個) Quantity(10 <sup>3</sup> n)	
			数量(千個) Quantity(10 <sup>3</sup> n)	金額(百万円) (million yen)	数量(千個) Quantity(10 <sup>3</sup> n)		
平成18年 (2006)	4,174	7,443	9,251	12,215	25,319	1,356	2,073
19 (2007)	4,202	6,976	8,491	11,388	23,419	1,452	1,928
20 (2008)	3,898	6,173	8,344	10,792	21,597	1,398	1,985
21 (2009)	2,740	4,794	7,119	8,711	19,449	851	2,287
22 (2010)	3,081	5,163	8,103	9,985	20,193	1,056	2,413
平成20年度 (08FY)	3,168	5,236	7,696	9,680	21,237	1,166	1,636
21 (09FY)	3,093	5,304	7,459	9,264	19,803	971	1,957
平成22年 1~3月 (Q1)	754	1,309	1,795	2,609	5,558	270	1,957
4~6月 (Q2)	791	1,299	1,911	2,261	4,549	280	2,118
7~9月 (Q3)	799	1,321	1,956	2,341	4,738	265	2,268
10~12月 (Q4)	737	1,234	2,441	2,774	5,348	241	2,413
平成22年 1月 (Jan.)	283	456	722	852	1,669	83	2,357
2 (Feb.)	233	471	539	807	1,756	91	2,231
3 (Mar.)	238	382	534	950	2,133	96	1,957
4 (Apr.)	264	434	672	824	1,653	93	1,976
5 (May)	235	386	571	667	1,353	82	2,032
6 (Jun.)	292	479	668	770	1,543	105	2,118
7 (Jul.)	311	505	618	773	1,525	99	2,176
8 (Aug.)	235	393	638	726	1,488	81	2,242
9 (Sep.)	253	423	700	842	1,725	85	2,268
10 (Oct.)	234	389	705	776	1,551	82	2,331
11 (Nov.)	248	418	893	967	1,831	82	2,422
12 (Dec.)	255	427	843	1,031	1,966	77	2,413

ムーブメント計 (自己消費を除く)  
Movements (excluding self-consumption)

(10)

年 月 Year and Month	生産(P)		受入(R) 数量(千個) Quantity(10 <sup>3</sup> n)	出荷(Sh)			在庫(I) 数量(千個) Quantity(10 <sup>3</sup> n)
	数量(千個) Quantity(10 <sup>3</sup> n)	金額(百万円) (million yen)		販売(Sa)		その他(O) 数量(千個) Quantity(10 <sup>3</sup> n)	
			数量(千個) Quantity(10 <sup>3</sup> n)	金額(百万円) (million yen)	数量(千個) Quantity(10 <sup>3</sup> n)		
平成18年 (2006)	474,422	62,405	164,075	489,727	62,643	145,205	13,061
19 (2007)	428,246	60,692	129,424	443,368	61,557	115,388	11,977
20 (2008)	371,632	53,009	84,866	381,789	55,382	71,196	15,472
21 (2009)	277,027	35,397	76,625	292,594	37,583	66,389	10,113
22 (2010)	361,121	48,981	92,885	366,178	51,239	93,312	4,625
平成20年度 (08FY)	340,236	46,979	82,108	351,777	49,412	68,830	13,901
21 (09FY)	292,973	39,374	72,136	300,129	41,157	64,593	14,284
平成22年 1~3月 (Q1)	77,600	11,193	12,863	73,602	11,209	12,687	14,284
4~6月 (Q2)	84,613	11,050	24,392	90,587	12,077	24,186	8,515
7~9月 (Q3)	97,828	13,448	27,640	98,106	13,979	28,966	6,911
10~12月 (Q4)	101,080	13,290	27,990	103,883	13,974	27,473	4,625
平成22年 1月 (Jan.)	24,622	3,481	4,229	24,204	3,589	4,112	10,645
2 (Feb.)	25,401	3,942	2,608	21,497	3,654	2,595	14,563
3 (Mar.)	27,577	3,770	6,026	27,901	3,966	5,980	14,284
4 (Apr.)	25,822	3,343	8,578	29,600	3,834	8,387	10,697
5 (May)	25,793	3,283	7,322	27,674	3,586	7,318	8,821
6 (Jun.)	32,998	4,424	8,492	33,313	4,657	8,481	8,515
7 (Jul.)	32,381	4,448	9,054	32,975	4,669	9,016	7,960
8 (Aug.)	29,272	4,009	9,232	30,909	4,315	9,176	6,714
9 (Sep.)	36,175	4,991	9,354	34,222	4,995	10,774	6,911
10 (Oct.)	31,701	4,203	8,672	33,227	4,485	8,515	5,543
11 (Nov.)	35,582	4,570	8,620	35,105	4,686	8,435	6,204
12 (Dec.)	33,797	4,517	10,698	35,551	4,803	10,523	4,625

49 武器 (修理を含む)  Weapons	武器 Weapons (1~13)			銃 Small arms (1)		
	年 月 Year and Month	生産(P)		生産(P)		修理
		金額(百万円) (million yen)	修理 Repair value 金額(百万円) (million yen)	数量(挺) Quantity(n)	金額(百万円) (million yen)	金額(百万円) (million yen)
	平成18年 (2006)	357,117	21,651	11,296	3,718	12
19 (2007)	406,731	19,682	16,585	3,875	30	
20 (2008)	427,955	19,912	12,211	3,895	4	
21 (2009)	438,694	20,782	16,398	4,850	19	
22 (2010)	363,920	17,297	16,861	4,774	1	
平成20年度 (08FY)	407,282	20,193	12,338	4,357	18	
21 (09FY)	410,342	18,868	16,759	4,398	4	
平成22年						
1~3月 (Q1)	142,222	5,216	6,251	1,086	-	
4~6月 (Q2)	53,052	2,563	2,690	1,013	-	
7~9月 (Q3)	81,071	3,045	3,704	1,315	0	
10~12月 (Q4)	87,574	6,473	4,216	1,360	1	
平成22年						
1月 (Jan.)	20,274	880	2,875	436	-	
2 (Feb.)	67,182	2,122	920	319	-	
3 (Mar.)	54,767	2,214	2,456	331	-	
4 (Apr.)	16,245	411	841	225	-	
5 (May)	15,782	803	929	404	-	
6 (Jun.)	21,025	1,349	920	384	-	
7 (Jul.)	19,041	807	903	390	-	
8 (Aug.)	28,147	597	900	374	-	
9 (Sep.)	33,883	1,640	1,901	550	0	
10 (Oct.)	21,918	994	902	359	1	
11 (Nov.)	18,618	2,346	2,405	516	-	
12 (Dec.)	47,038	3,134	909	485	0	

注：「武器」の生産数量、金額には他企業向及び自己消費を含む

注：修理は最終需要先との直接契約に限る。改造を含む。

注：戦闘車両搭載用を含む。

年 月 Year and Month	砲 Artilleries (2)			爆発物投射機 Launchers (3)			戦闘車両 Combat vehicles (4)		
	生産(P)		修理 Repair value	生産(P)		修理 Repair value	生産(P)		修理 Repair value
	数量(門) Quantity(n)	金額(百万円) (million yen)	金額(百万円) (million yen)	数量(基) Quantity(n)	金額(百万円) (million yen)	金額(百万円) (million yen)	数量(両) Quantity(n)	金額(百万円) (million yen)	金額(百万円) (million yen)
平成18年 (2006)	64	14,568	3,710	32,921	20,305	1,893	218	20,148	1,593
19 (2007)	62	10,621	4,873	30,034	14,900	1,113	239	16,795	197
20 (2008)	58	9,008	5,294	24,070	9,644	1,934	215	14,940	321
21 (2009)	81	8,365	3,220	25,618	14,826	1,749	319	17,901	365
22 (2010)	60	10,243	2,980	20,292	16,940	2,561	189	17,306	286
平成20年度 (08FY)	76	7,984	4,135	20,571	13,481	1,938	227	15,985	419
21 (09FY)	80	9,029	3,358	26,093	12,236	1,669	255	17,138	294
平成22年									
1~3月 (Q1)	34	2,353	1,068	568	6,897	890	32	9,012	27
4~6月 (Q2)	4	281	512	7,723	2,217	590	81	2,264	46
7~9月 (Q3)	17	5,424	612	5,320	5,970	272	34	2,987	122
10~12月 (Q4)	5	2,185	787	6,681	1,856	809	42	3,044	90
平成22年									
1月 (Jan.)	2	735	495	430	2,385	73	3	2,353	27
2 (Feb.)	10	1,507	433	132	3,346	68	17	4,998	-
3 (Mar.)	22	111	140	6	1,165	749	12	1,661	-
4 (Apr.)	1	109	167	1,877	121	145	-	-	-
5 (May)	-	-	160	3,414	189	178	36	940	44
6 (Jun.)	3	172	185	2,432	1,906	267	45	1,324	2
7 (Jul.)	8	1,006	144	1,213	43	123	19	841	-
8 (Aug.)	6	425	253	1,415	5,661	63	4	895	122
9 (Sep.)	3	3,993	215	2,692	266	86	11	1,252	-
10 (Oct.)	-	-	129	1,874	207	58	9	1,020	10
11 (Nov.)	1	713	499	2,002	84	71	1	195	79
12 (Dec.)	4	1,472	159	2,805	1,565	679	32	1,829	-

注：戦闘車両搭載用を含む。

注：銃及び砲を除く。

銃弾  
Small arms ammunition  
(5)

砲弾  
Shells  
(6~7)

砲弾  
Shells  
(6)

年 月 Year and Month	生産(P)		修理 Repair value	生産(P)		修理 Repair value	生産(P)	
	数量(千発) Quantity(10 <sup>3</sup> n)	金額(百万円) (million yen)	金額(百万円) (million yen)	金額(百万円) (million yen)	金額(百万円) (million yen)	金額(百万円) (million yen)	数量(発) Quantity(n)	金額(百万円) (million yen)
平成18年 (2006)	30,486	4,671	-	44,260	2	-	809,346	40,113
19 (2007)	43,417	6,381	-	54,882	0	-	974,749	49,113
20 (2008)	47,614	6,222	-	48,338	0	-	801,281	42,621
21 (2009)	51,856	6,835	-	51,196	2	-	548,523	45,335
22 (2010)	48,598	6,070	-	50,993	1	-	838,243	44,207
平成20年度 (08FY)	50,134	6,598	-	48,739	-	-	667,215	43,350
21 (09FY)	52,505	6,792	-	48,886	3	-	567,354	43,285
平成22年								
1~3月 (Q1)	15,112	2,060	-	16,800	1	-	289,923	14,656
4~6月 (Q2)	10,340	1,106	-	2,905	-	-	146,056	2,235
7~9月 (Q3)	11,150	1,275	-	20,149	-	-	244,631	18,325
10~12月 (Q4)	11,995	1,630	-	11,139	-	-	157,633	8,991
平成22年								
1月 (Jan.)	2,306	554	-	4,945	1	-	37,654	3,457
2 (Feb.)	5,923	546	-	10,661	-	-	147,631	10,191
3 (Mar.)	6,882	960	-	1,194	-	-	104,638	1,008
4 (Apr.)	3,001	225	-	268	-	-	6,346	233
5 (May)	2,000	129	-	1,632	-	-	134,214	1,601
6 (Jun.)	5,339	751	-	1,006	-	-	5,496	401
7 (Jul.)	2,461	173	-	8,363	-	-	20,826	7,464
8 (Aug.)	4,240	487	-	5,958	-	-	66,413	5,535
9 (Sep.)	4,450	615	-	5,828	-	-	157,392	5,327
10 (Oct.)	3,648	492	-	504	-	-	9,911	60
11 (Nov.)	4,627	397	-	3,353	-	-	31,273	3,087
12 (Dec.)	3,720	741	-	7,283	-	-	116,449	5,844

注：火薬装てん加工費は生産額に含む。

砲弾火薬装てん加工費  
Shell gunpowder charge  
processing costs  
(7)

爆発物  
Explosives  
(8~10)

爆発物  
Explosives  
(8)

年 月 Year and Month	生産(P)		生産(P)		修理 Repair value	生産(P)		修理 Repair value
	数量(発) Quantity(n)	金額(百万円) (million yen)	金額(百万円) (million yen)	金額(百万円) (million yen)	金額(百万円) (million yen)	数量(個) Quantity(n)	金額(百万円) (million yen)	金額(百万円) (million yen)
平成18年 (2006)	785,419	4,147	177,728	6,273	-	29,689	51,749	16
19 (2007)	901,101	5,769	214,398	8,881	-	17,973	60,524	-
20 (2008)	775,968	5,717	244,637	8,427	-	9,451	53,668	3
21 (2009)	456,147	5,861	260,869	10,218	-	8,969	64,257	-
22 (2010)	783,182	6,787	185,341	8,222	-	9,153	52,990	131
平成20年度 (08FY)	607,691	5,390	227,164	8,819	-	9,061	55,771	-
21 (09FY)	485,367	5,601	237,661	9,682	-	9,986	47,018	122
平成22年								
1~3月 (Q1)	264,385	2,145	80,199	2,682	-	4,445	17,736	122
4~6月 (Q2)	136,864	670	30,386	725	-	3,467	11,449	3
7~9月 (Q3)	180,017	1,823	25,203	1,649	-	524	4,949	-
10~12月 (Q4)	201,916	2,148	49,553	3,166	-	717	18,856	7
平成22年								
1月 (Jan.)	71,766	1,488	4,139	158	-	1,728	846	-
2 (Feb.)	123,125	470	39,220	1,496	-	1,343	10,964	-
3 (Mar.)	69,494	187	36,840	1,027	-	1,374	5,926	122
4 (Apr.)	6,540	34	11,323	7	-	4	3,550	-
5 (May)	98,497	31	8,150	138	-	4	2,301	3
6 (Jun.)	31,827	605	10,913	580	-	3,459	5,598	-
7 (Jul.)	28,101	899	3,806	377	-	80	556	-
8 (Aug.)	30,843	423	11,405	65	-	24	4,104	-
9 (Sep.)	121,073	501	9,992	1,207	-	420	289	-
10 (Oct.)	62,603	444	14,900	717	-	88	7,847	-
11 (Nov.)	21,529	266	7,204	1,245	-	113	209	-
12 (Dec.)	117,784	1,439	27,448	1,204	-	516	10,799	7

注：火薬装てん加工費は生産額に含む。

爆発物火薬装てん加工費  
Explosives gunpowder  
charge processing costs  
(9)

爆発物の  
部品・付属品  
Explosives, parts  
and accessories  
(10)

指揮装置の  
部品・付属品  
System of fire control,  
parts and accessories  
(11)

年 月 Year and Month	生産(P)		生産(P)	修理 Repair value	生産(P)	修理 Repair value
	数量(個) Quantity(n)	金額(百万円) (million yen)	金額(百万円) (million yen)	金額(百万円) (million yen)	金額(百万円) (million yen)	金額(百万円) (million yen)
平成18年 (2006)	85,867	1,196	124,783	6,257	37,672	6,496
19 (2007)	43,452	1,340	152,534	8,881	53,224	2,906
20 (2008)	47,689	1,448	189,521	8,424	62,055	2,452
21 (2009)	13,444	1,127	195,485	10,218	42,516	4,102
22 (2010)	14,803	1,138	131,213	8,090	44,414	2,435
平成20年度 (08FY)	16,876	1,335	170,057	8,819	52,860	3,566
21 (09FY)	18,713	1,155	189,487	9,561	43,356	2,944
平成22年						
1~3月 (Q1)	8,498	556	61,907	2,560	12,820	342
4~6月 (Q2)	1,342	89	18,848	722	9,381	403
7~9月 (Q3)	3,628	211	20,042	1,649	13,445	221
10~12月 (Q4)	1,335	281	30,416	3,159	8,768	1,469
平成22年						
1月 (Jan.)	392	71	3,222	158	3,043	101
2 (Feb.)	6,537	134	28,122	1,496	3,330	4
3 (Mar.)	1,569	351	30,563	905	6,447	237
4 (Apr.)	44	11	7,762	7	3,192	41
5 (May)	298	30	5,819	135	3,387	180
6 (Jun.)	1,000	48	5,266	580	2,803	182
7 (Jul.)	1,043	60	3,189	377	2,762	105
8 (Aug.)	264	45	7,256	65	1,923	9
9 (Sep.)	2,321	106	9,597	1,207	8,760	106
10 (Oct.)	315	47	7,006	717	3,124	45
11 (Nov.)	592	128	6,867	1,245	2,613	377
12 (Dec.)	428	106	16,543	1,197	3,031	1,048

銃、砲、爆発物投射機、戦闘車両、  
銃弾、砲弾の部品・付属品  
Small arms, artilleries, launchers,  
combat vehicles, small arms ammunition  
and shells parts and accessories  
(12)

その他の武器  
Miscellaneous weapons  
(13)

年 月 Year and Month	生産(P)	修理 Repair value	生産(P)	修理 Repair value
	金額(百万円) (million yen)	金額(百万円) (million yen)	金額(百万円) (million yen)	金額(百万円) (million yen)
平成18年 (2006)	34,021	1,669	26	2
19 (2007)	31,641	1,679	15	3
20 (2008)	29,193	1,462	24	16
21 (2009)	31,325	1,101	11	6
22 (2010)	27,771	812	67	-
平成20年度 (08FY)	30,087	1,282	26	16
21 (09FY)	30,786	908	60	6
平成22年				
1~3月 (Q1)	10,936	206	60	-
4~6月 (Q2)	3,499	287	-	-
7~9月 (Q3)	5,305	169	-	-
10~12月 (Q4)	8,031	151	8	-
平成22年				
1月 (Jan.)	1,684	25	-	-
2 (Feb.)	3,199	120	56	-
3 (Mar.)	6,053	62	4	-
4 (Apr.)	782	52	-	-
5 (May)	951	102	-	-
6 (Jun.)	1,766	132	-	-
7 (Jul.)	1,659	58	-	-
8 (Aug.)	1,019	83	-	-
9 (Sep.)	2,627	27	-	-
10 (Oct.)	1,314	33	-	-
11 (Nov.)	3,534	75	8	-
12 (Dec.)	3,183	43	-	-

57	年 月 Year and Month	半導体製造装置及び フラットパネル・ ディスプレイ製造装置 Semiconductor・ Flat-panel display manufacturing system (1~11)			半導体製造装置 Semiconductor manufacturing system (1~7)			ウエハ製造用装置 Wafer manufacturing system (1)		
		生産(P)			生産(P)			生産(P)		
		金額(百万円) (million yen)	金額(百万円) (million yen)	数量(台) Quantity(n)	重量(t) Weight	金額(百万円) (million yen)				
平成18年 (2006)		1,889,406	1,309,951	677	3,688	46,880				
19 (2007)		1,864,143	1,504,209	761	4,210	51,420				
20 (2008)		1,331,276	856,075	554	3,501	33,096				
21 (2009)		761,482	437,676	225	1,245	11,874				
22 (2010)		1,327,236	970,403	474	3,083	27,604				
平成20年度 (08FY)		1,143,022	640,280	422	2,535	22,868				
21 (09FY)		822,143	551,544	256	1,503	14,582				
平成22年	1~3月 (Q1)	287,573	209,214	94	632	5,525				
	4~6月 (Q2)	297,304	214,125	104	673	5,960				
	7~9月 (Q3)	367,757	267,090	149	857	8,114				
	10~12月 (Q4)	374,602	279,974	127	922	8,005				
平成22年	1月 (Jan.)	65,647	48,607	20	149	1,363				
	2 (Feb.)	97,015	69,977	20	143	1,340				
	3 (Mar.)	124,911	90,630	54	339	2,822				
	4 (Apr.)	106,421	71,300	28	216	1,776				
	5 (May)	84,447	60,986	41	298	2,636				
	6 (Jun.)	106,436	81,839	35	160	1,548				
	7 (Jul.)	114,709	82,606	44	292	2,451				
	8 (Aug.)	107,416	79,399	46	237	2,409				
	9 (Sep.)	145,632	105,085	59	328	3,254				
	10 (Oct.)	113,551	76,572	37	275	2,202				
	11 (Nov.)	122,322	97,848	46	313	2,828				
	12 (Dec.)	138,729	105,554	44	334	2,975				

58	年 月 Year and Month	ウエハプロセス 用処理装置 Wafer processing system (2~5)			露光・描画用装置 Pattern exposure/ lithography system (2)			エッチング装置 Etching system (3)		
		生産(P)			生産(P)			生産(P)		
		数量(台) Quantity(n)	重量(t) Weight	金額(百万円) (million yen)	数量(台) Quantity(n)	重量(t) Weight	金額(百万円) (million yen)	数量(台) Quantity(n)	重量(t) Weight	金額(百万円) (million yen)
平成18年 (2006)		4,888	25,971	920,827	×	×	×	×	×	×
19 (2007)		5,294	26,431	1,105,965	×	×	×	×	×	×
20 (2008)		2,729	13,745	592,935	×	×	×	×	×	×
21 (2009)		1,253	6,507	298,367	×	×	×	×	×	×
22 (2010)		3,004	15,258	626,905	×	×	×	×	×	×
平成20年度 (08FY)		2,002	10,234	452,827	×	×	×	×	×	×
21 (09FY)		1,603	8,096	356,846	×	×	×	×	×	×
平成22年	1~3月 (Q1)	670	3,301	130,833	×	×	×	×	×	×
	4~6月 (Q2)	648	3,310	133,602	×	×	×	×	×	×
	7~9月 (Q3)	805	4,051	170,854	×	×	×	×	×	×
	10~12月 (Q4)	881	4,597	191,616	×	×	×	×	×	×
平成22年	1月 (Jan.)	181	886	32,809	×	×	×	×	×	×
	2 (Feb.)	206	954	44,647	×	×	×	×	×	×
	3 (Mar.)	283	1,461	53,377	×	×	×	×	×	×
	4 (Apr.)	204	1,078	43,626	×	×	×	×	×	×
	5 (May)	208	1,018	36,640	×	×	×	×	×	×
	6 (Jun.)	236	1,214	53,336	×	×	×	×	×	×
	7 (Jul.)	230	1,221	55,617	×	×	×	×	×	×
	8 (Aug.)	263	1,224	50,813	×	×	×	×	×	×
	9 (Sep.)	312	1,605	64,424	×	×	×	×	×	×
	10 (Oct.)	252	1,199	53,106	×	×	×	×	×	×
	11 (Nov.)	282	1,520	63,183	×	×	×	×	×	×
	12 (Dec.)	347	1,878	75,327	×	×	×	×	×	×

薄膜形成装置  
Thin-film deposition system

その他の装置  
Others

年 月 Year and Month	(4) 生産(P)			(5) 生産(P)		
	数量(台) Quantity(n)	重量(t) Weight	金額(百万円) (million yen)	数量(台) Quantity(n)	重量(t) Weight	金額(百万円) (million yen)
平成18年 (2006)	1,643	3,974	166,911	2,392	16,977	406,794
19 (2007)	1,801	4,652	223,206	2,538	18,861	439,223
20 (2008)	883	2,704	110,509	1,308	9,367	228,125
21 (2009)	458	1,418	58,060	526	3,876	101,683
22 (2010)	1,338	4,083	157,382	1,205	9,512	247,614
平成20年度 (08FY)	651	2,052	83,294	921	6,688	161,888
21 (09FY)	660	2,032	80,857	638	4,801	128,650
平成22年						
1~3月 (Q1)	317	971	37,398	238	1,888	49,233
4~6月 (Q2)	275	795	30,098	284	2,218	56,447
7~9月 (Q3)	364	1,130	44,953	324	2,487	64,422
10~12月 (Q4)	382	1,187	44,933	359	2,919	77,512
平成22年						
1月 (Jan.)	74	217	9,685	82	577	16,412
2 (Feb.)	108	331	12,417	60	491	12,533
3 (Mar.)	135	423	15,296	96	821	20,288
4 (Apr.)	91	264	10,327	87	728	20,833
5 (May)	94	277	9,875	98	688	18,310
6 (Jun.)	90	254	9,896	99	803	17,304
7 (Jul.)	108	337	13,238	83	729	18,401
8 (Aug.)	124	362	13,627	101	727	19,111
9 (Sep.)	132	431	18,088	140	1,031	26,910
10 (Oct.)	118	327	12,366	93	728	18,800
11 (Nov.)	127	390	15,220	112	969	23,881
12 (Dec.)	137	471	17,347	154	1,223	34,831

組立用装置  
Assembly system

半導体製造装置用関連装置  
(マスク・レチクル製造用装置を含む)  
Related system for manufacturing  
of semiconductor (incl. mask/  
reticle manufacturing system)

年 月 Year and Month	(6) 生産(P)			(7) 生産(P)		
	数量(台) Quantity(n)	重量(t) Weight	金額(百万円) (million yen)	数量(台) Quantity(n)	重量(t) Weight	金額(百万円) (million yen)
平成18年 (2006)	13,995	13,289	153,967	13,253	8,641	188,277
19 (2007)	13,480	12,982	153,225	10,929	8,633	193,599
20 (2008)	9,650	8,154	90,826	5,940	5,591	139,218
21 (2009)	5,089	3,634	40,949	3,649	3,860	86,486
22 (2010)	13,081	10,600	118,515	10,294	10,663	197,379
平成20年度 (08FY)	6,970	5,633	63,376	4,240	4,182	101,209
21 (09FY)	7,086	5,266	59,019	5,663	5,989	121,097
平成22年						
1~3月 (Q1)	2,572	2,047	23,450	2,471	2,638	49,406
4~6月 (Q2)	3,623	2,705	30,008	2,448	2,591	44,555
7~9月 (Q3)	3,861	3,301	37,136	2,684	2,681	50,986
10~12月 (Q4)	3,025	2,546	27,921	2,691	2,753	52,432
平成22年						
1月 (Jan.)	716	516	5,809	632	639	8,626
2 (Feb.)	732	649	6,891	878	1,004	17,099
3 (Mar.)	1,124	882	10,750	961	995	23,681
4 (Apr.)	1,239	807	10,279	800	859	15,619
5 (May)	1,023	833	8,875	790	808	12,835
6 (Jun.)	1,361	1,066	10,854	858	924	16,101
7 (Jul.)	1,145	935	11,140	848	752	13,398
8 (Aug.)	1,266	1,108	11,898	1,042	1,072	14,279
9 (Sep.)	1,450	1,259	14,098	794	857	23,309
10 (Oct.)	1,125	1,060	10,897	921	872	10,367
11 (Nov.)	1,022	845	8,813	873	1,003	23,024
12 (Dec.)	878	640	8,211	897	877	19,041



フラットパネル・  
ディスプレイ製造装置  
Flat-panel display  
manufacturing system

ガラス基板製造用装置  
Glass substrate  
manufacturing system

ガラス基板プロセス用処理装置  
Glass substrate processing system

年 月 Year and Month	(8~11) 生産(P)			(8) 生産(P)			(9) 生産(P)		
	金額(百万円) (million yen)	数量(台) Quantity(n)	重量(t) Weight	金額(百万円) (million yen)	数量(台) Quantity(n)	重量(t) Weight	金額(百万円) (million yen)	数量(台) Quantity(n)	重量(t) Weight
平成18年 (2006)	579,455	272	1,562	163,093	1,238	17,635	207,389		
19 (2007)	359,934	193	1,685	90,741	723	13,054	146,653		
20 (2008)	475,201	205	2,261	132,709	1,061	12,941	180,815		
21 (2009)	323,806	176	1,271	89,506	675	12,414	144,665		
22 (2010)	356,833	123	968	97,599	633	13,292	170,430		
平成20年度 (08FY)	502,742	212	2,214	141,092	1,031	15,439	208,356		
21 (09FY)	270,599	143	1,113	72,386	579	10,383	123,014		
平成22年									
1~3月 (Q1)	78,359	21	162	17,725	139	3,529	41,049		
4~6月 (Q2)	83,179	36	281	19,582	175	2,912	41,082		
7~9月 (Q3)	100,667	32	313	29,051	184	3,676	46,689		
10~12月 (Q4)	94,628	34	213	31,241	135	3,175	41,610		
平成22年									
1月 (Jan.)	17,040	2	5	317	38	831	10,526		
2 (Feb.)	27,038	8	64	7,420	47	941	14,484		
3 (Mar.)	34,281	11	94	9,988	54	1,757	16,039		
4 (Apr.)	35,121	17	128	8,556	76	1,514	19,678		
5 (May)	23,461	12	86	6,982	68	977	9,870		
6 (Jun.)	24,597	7	67	4,044	31	421	11,534		
7 (Jul.)	32,103	9	124	6,852	72	1,279	18,297		
8 (Aug.)	28,017	10	116	8,977	60	1,248	13,821		
9 (Sep.)	40,547	13	72	13,222	52	1,150	14,571		
10 (Oct.)	36,979	14	93	12,894	37	903	14,559		
11 (Nov.)	24,474	8	54	8,350	41	760	10,827		
12 (Dec.)	33,175	12	66	9,997	57	1,511	16,224		

パネル工程用装置  
Panel processing system

フラットパネル・ディスプレイ製造装置用関連装置  
(マスク・レチクル製造用装置を含む)  
Related system for manufacturing  
of flat-panel display (incl. mask/  
reticle manufacturing system)

年 月 Year and Month	(10) 生産(P)			(11) 生産(P)		
	数量(台) Quantity(n)	重量(t) Weight	金額(百万円) (million yen)	数量(台) Quantity(n)	重量(t) Weight	金額(百万円) (million yen)
平成18年 (2006)	587	8,791	81,931	1,524	9,274	127,042
19 (2007)	468	6,873	66,922	552	6,980	55,618
20 (2008)	478	5,588	60,517	1,026	9,632	101,160
21 (2009)	234	4,385	32,810	460	6,343	56,825
22 (2010)	364	4,740	38,666	502	7,536	50,138
平成20年度 (08FY)	437	5,359	53,668	998	10,227	99,626
21 (09FY)	243	3,876	29,551	383	4,858	45,648
平成22年						
1~3月 (Q1)	74	1,053	8,565	106	1,460	11,020
4~6月 (Q2)	116	949	8,249	141	2,039	14,266
7~9月 (Q3)	99	1,279	10,247	161	2,684	14,680
10~12月 (Q4)	75	1,459	11,605	94	1,353	10,172
平成22年						
1月 (Jan.)	26	400	2,907	23	165	3,290
2 (Feb.)	22	225	2,196	24	220	2,938
3 (Mar.)	26	428	3,462	59	1,076	4,792
4 (Apr.)	32	225	1,956	32	722	4,931
5 (May)	32	367	2,420	48	621	4,189
6 (Jun.)	52	357	3,873	61	696	5,146
7 (Jul.)	31	501	3,784	33	686	3,170
8 (Aug.)	33	311	2,115	39	479	3,104
9 (Sep.)	35	467	4,348	89	1,519	8,406
10 (Oct.)	29	729	4,919	37	650	4,607
11 (Nov.)	14	285	3,295	21	257	2,002
12 (Dec.)	32	445	3,391	36	446	3,563



## (2) 製品年表

Annual commodities

### 01 ボイラ及び原動機(自動車用、二輪自動車用、鉄道車両用及び航空機用のものを除く)

Boilers and Power units(excluding engines for motor vehicles, motorcycles, railroad cars and aircraft)

品目名	生産(P)			受入(R)	消費(C)
	数量(台) Quantity (n)	容量(千PS) Capacity (10 <sup>3</sup> PS)	金額(百万円) Value (million yen)	数量(台) Quantity (n)	数量(台) Quantity (n)
ボイラ及び原動機(自動車用、二輪自動車用、 鉄道車両用及び航空機用のものを除く)			1,429,597		
内燃機関	6,636,888	127,211	910,850		
はん用内燃機関	6,617,625	110,920	590,980	27,328	952,952
ガソリン機関	5,346,632	37,165	204,406	19,491	687,562
3PS未満	2,704,080	3,775	39,835	4,267	553,486
2サイクル	2,290,381	2,937	31,968	1,629	502,310
4サイクル	413,699	838	7,867	2,638	51,176
3PS以上	2,642,552	33,390	164,571	15,224	134,076
2サイクル	334,327	4,402	30,553	60	15,595
4サイクル	2,308,225	28,988	134,018	15,164	118,481
ディーゼル機関	1,270,993	73,755	386,574	7,837	265,390
30PS未満	488,083	8,835	67,719	1,132	66,375
30PS以上100PS未満	635,034	32,711	159,948	6,248	149,191
100PS以上500PS未満	140,280	23,765	106,928	457	46,655
500PS以上	7,596	8,444	51,979	-	3,169
船用ディーゼル機関	19,263	16,291	319,870	...	...
ボイラ			176,430		
一般用ボイラ	9,946	25,547t/h	131,479		
水管ボイラ	9,253	24,832 "	129,613		
2t/h未満	7,594	3,307 "	6,084	...	...
2t/h以上35t/h未満	1,640	4,137 "	7,513	...	...
35t/h以上490t/h未満	11	2,224 "	31,947	...	...
490t/h以上	8	15,164 "	84,069	...	...
その他の一般用ボイラ (煙管ボイラ、鑄鉄製ボイラ、丸ボイラ等)	693	715 "	1,866	...	...
船用ボイラ	282	2,487 "	7,156	...	...
ボイラの部品・付属品(自己消費を除く)	...	...	37,795	...	...
タービン			342,317		
蒸気タービン			271,993		
一般用蒸気タービン	256	14,662千kW	138,202	...	...
船用蒸気タービン	440	807 "	8,610	...	...
蒸気タービンの部品・付属品(自己消費を除く)	...	...	125,181	...	...
ガスタービン	39	2,396 "	70,324	...	...

### 生産内訳及び月間進ちょく量

The items of production and Amounts of progress

品目名 Goods	項目 Items	生産(P)	
		数量(台) Quantity (n)	容量(t/h) Capacity (t/h)
水管ボイラ Water tube boilers	490t/h以上 800t/h未満 Not less than 490t/h and less than 800t/h	1	520
	800t/h以上 Not less than 800t/h	7	14,644
	800t/h以上の製品の進ちょく量の合計 Amounts of progress(not less than 800t/h)	...	8,642

(平成22年計)

出荷(Sh)			年末在庫(I)		Goods	
販売(Sa)		その他(O)	数量(台) Quantity (n)	容量(千PS) Capacity (10 <sup>3</sup> PS)		
数量(台) Quantity (n)	容量(千PS) Capacity (10 <sup>3</sup> PS)	金額(百万円) Value (million yen)				
					Boilers and Power units(excluding engines for motor vehicles, motorcycles, railroad cars and aircraft)	
					Internal combustion engines	
5,481,189	84,023	433,941	227,091	304,741	2,899	Internal combustion engines for industry
4,465,109	30,880	149,873	226,452	266,568	1,168	Gasoline engines
2,105,627	3,010	32,866	53,214	165,875	238	Less than 3PS
1,738,968	2,238	26,600	53,185	157,261	219	Two stroke-cycle gasoline engines
366,659	772	6,266	29	8,614	19	Four stroke-cycle gasoline engines
2,359,482	27,870	117,007	173,238	100,693	930	Not less than 3PS
300,665	4,245	30,324	10,186	20,135	130	Two stroke-cycle gasoline engines
2,058,817	23,625	86,683	163,052	80,558	800	Four stroke-cycle gasoline engines
1,016,080	53,143	284,068	639	38,173	1,731	Diesel engines
424,052	7,549	57,793	370	18,871	349	Less than 30PS
495,036	25,323	123,376	236	16,446	834	Not less than 30PS and less than 100PS
92,376	14,229	61,745	33	2,728	330	Not less than 100PS and less than 500PS
4,616	6,041	41,154	-	128	217	Not less than 500PS
...	...	...	...	...	...	Diesel engines for marine
						Boilers
						Boilers for industry
						Water tube boilers
...	...	...	...	...	...	Less than 2t/h
...	...	...	...	...	...	Not less than 2t/h and less than 35t/h
...	...	...	...	...	...	Not less than 35t/h and less than 490t/h
...	...	...	...	...	...	Not less than 490t/h
...	...	...	...	...	...	Miscellaneous boilers for industry(example:smoke tube boilers,cast iron boilers,cylindrical boilers)
...	...	...	...	...	...	Marine boilers
...	...	...	...	...	...	Parts and accessories for boilers(excluding self-consumption)
						Turbines
						Steam turbines
...	...	...	...	...	...	Steam turbines for industry
...	...	...	...	...	...	Steam turbines for marine
...	...	...	...	...	...	Parts and accessories for steam turbines(excluding self-consumption)
...	...	...	...	...	...	Gas turbines

## 生産内訳及び月間進ちょく量

The item of production and Amount of progress

品目名 Goods	項目 Items	生産(P)	
		数量(台) Quantity (n)	容量(千kW) Capacity (10 <sup>3</sup> kW)
	25万kW未満 Less than 250,000kW	236	2,579
一般用蒸気タービン Steam turbines for industry	25万kW以上 Not less than 250,000kW	20	12,083
	25万kW以上の製品の進ちょく量の合計 Amount of progress (not less than 250,000kW)	...	12,551

02 土木建設機械、鉱山機械及び破碎機

Construction equipment, Mining machinery and Crushers

(平成22年計)

品目名 Goods	生産(P)		受入(R)	出荷(Sh)			年末在庫(I)
	数量(台) Quantity (n)	金額(百万円) Value (million yen)		販売(Sa)		その他(O)	
			数量(台) Quantity (n)	金額(百万円) Value (million yen)	数量(台) Quantity (n)	数量(台) Quantity (n)	
<b>土木建設機械、鉱山機械及び破碎機</b> Construction equipment, Mining machinery and Crushers		<b>1,147,846</b>					
<b>土木建設機械</b> Construction equipment	<b>241,051</b>	<b>1,130,337</b>	<b>482</b>	<b>232,741</b>	<b>1,153,202</b>	<b>834</b>	<b>25,952</b>
装軌式トラクタ Crawler tractors	4,354	68,745	-	4,463	70,394	18	200
ブルドーザ Bulldozers	4,354	68,745	-	4,463	70,394	18	200
10t未満 Less than 10t	1,845	12,488	-	1,921	13,005	-	36
10t以上 10t or more	2,509	56,257	-	2,542	57,389	18	164
建設用クレーン Construction cranes	1,863	128,217	-	2,169	142,517	-	481
トラッククレーン Truck cranes	111	7,139	-	129	5,423	-	75
ラフテレンクレーン Rough terrain cranes	1,158	51,049	-	1,421	59,843	-	335
クローラクレーン Crawler cranes	594	70,029	-	619	77,251	-	71
掘削機械 Excavators	101,889	842,796	474	101,667	843,329	813	4,814
ショベル系(油圧式) Shovel type excavators (Hydraulic type)	101,788	829,992	474	101,566	830,505	813	4,814
0.2m <sup>3</sup> 未満 Less than 0.2m <sup>3</sup>	47,379	150,147	471	47,559	152,926	727	1,838
0.2m <sup>3</sup> 以上0.6m <sup>3</sup> 未満 0.2m <sup>3</sup> or more less than 0.6m <sup>3</sup>	20,135	141,774	3	20,199	145,361	15	968
0.6m <sup>3</sup> 以上 0.6m <sup>3</sup> or more	34,274	538,071	-	33,808	532,218	71	2,008
トンネル掘進機 Tunnel boring machines	101	12,804	-	101	12,824	-	-
整地機械 Earth finishing machinery	53,439	39,099	-	50,359	39,319	2	9,163
グレーダ・スクレーパ Graders and Scrapers	1,392	18,414	-	1,398	18,445	2	51
ローラ Rollers	2,398	7,415	-	2,324	7,234	-	438
平板式締め固め機械 Plate type compactors	49,649	13,270	-	46,637	13,640	-	8,674
アスファルト舗装機械 Asphalt paving machines	203	6,669	-	205	6,875	1	26
コンクリート機械 Concrete machinery	72,483	9,019	-	66,864	8,839	-	10,892
コンクリートプラント Concrete plants	32	2,639	-	32	2,639	-	-
その他のコンクリート機械 Miscellaneous concrete machinery	72,451	6,380	-	66,832	6,200	-	10,892
基礎工事用機械(ベースマシンを除く) Foundation works equipment (except base machines)	740	12,995	-	739	17,635	-	50
高所作業車 Lift cars	3,806	17,258	8	3,938	18,609	-	292
破碎解体機 Destructive equipment	2,274	5,539	-	2,337	5,685	-	34
鉱山機械 Mining machinery	15,698	14,303	-	-	-	-	-
せん孔機 Drilling and boring machines	566	7,509	-	-	-	-	-
さく岩機 Rock drills	15,132	6,794	-	-	-	-	-
破碎機 Crusher	164	3,206	-	-	-	-	-

03 化学機械及び貯蔵槽

Chemical machinery and Storage tanks

#####

品目名 Goods	生産(P)			品目名 Goods	生産(P)		
	数量(台) Quantity (n)	重量(t) Weight (t)	金額(百万円) Value (million yen)		数量(台) Quantity (n)	重量(t) Weight (t)	金額(百万円) Value (million yen)
化学機械及び貯蔵槽 Chemical machinery and Storage tanks		116,791	214,306				
化学機械 Chemical machinery	68,199	99,463	197,728	反応用機器 Reaction vessels	606	29,360	52,147
ろ過機器 Filters	1,453	4,898	11,112	化学工業用炉 Furnaces for chemical industry	3	46	553
分離機器 Separators	7,860	5,858	17,974	塔槽機器 Tower and vessels	2,038	9,616	13,259
集じん機器 Dust collectors	42,798	6,292	16,767	乾燥機器 Dryers	1,978	2,592	6,514
熱交換器 Heat exchangers	8,006	21,944	41,111	焙焼機、焼結機及び焼成機器 Roasting machines, Sintering machines and Calciners	146	6,160	8,411
どう(套)管式熱交換器 Shell and tube type heat exchangers	3,056	7,280	11,196	貯蔵槽 Storage tanks	616基	17,328	16,578
その他の熱交換器 Miscellaneous heat exchangers	4,950	14,664	29,915	固定式 Fixed roof type	300基	3,536	4,394
混合機、かくはん機及び粉碎機 Blenders, Mixers and Crushers	3,311	12,698	29,880	その他の貯蔵槽 Other storage tanks	316基	13,792	12,184

04 製紙機械、プラスチック加工機械、印刷・製版・製本及び紙工機械

Pulp and Paper making machines, Plastic processing machinery

Printing, Plate making, Bookbinding and Paper converting machines

#####

品目名 Goods	生産(P)			品目名 Goods	生産(P)		
	数量(台) Quantity (n)	重量(t) Weight (t)	金額(百万円) Value (million yen)		数量(台) Quantity (n)	重量(t) Weight (t)	金額(百万円) Value (million yen)
パルプ・製紙機械、プラスチック加工機械、 印刷・製版・製本及び紙工機械 Pulp and Paper making machines, Plastic processing machinery, Printing, Plate making, Bookbinding and Paper converting machines			314,379				
パルプ・製紙機械・プラスチック加工機械 Pulp and Paper making machines, and Plastic processing machinery		102,749	153,260	印刷・製版・製本及び紙工機械 Printing, Plate making, Bookbinding and Paper converting machines			161,119
パルプ・製紙機械 Pulp and Paper making machines	94	2,260	5,891	印刷機械 Printing machines	4,416	46,608	124,659
パルプ製造機械 Pulp making equipment	54	670	685	平版印刷機 Platen press	1,088	35,544	84,839
製紙機械 Paper making machines	40	1,590	5,206	長巻式 Web-fed offset press	84	10,686	25,937
抄紙機 Paper machines	22	1,195	3,907	枚葉式 Sheet-fed offset press	1,004	24,858	58,902
その他の製紙機械(塗工機械、仕上機械を含む) Miscellaneous paper making machines (including Coating machines and Finishing machines)	18	395	1,299	おう版印刷機 Gravure press	20	3,282	3,821
プラスチック加工機械 Plastics processing machinery	12,984	100,489	147,369	産業用デジタル印刷機(A3寸伸び以上) Digital printing machine for industry use (over A3 format)	1,630	4,040	16,531
射出成形機(手動式を除く) Injection moulding machines (excluding non-automatic)	11,180	90,411	115,147	その他の印刷機 Others	1,678	3,742	19,468
型締力100t未満 Clamping force range less than 100t	4,454	11,495	27,599	製版機械 Plate making machines	3,108	...	14,327
100t以上200t未満 Clamping force range 100t or more, less than 200t	4,087	23,145	33,919	製本機械 Book binding machines	12,795	...	7,943
200t以上500t未満 Clamping force range 200t or more, less than 500t	2,151	33,048	32,467	紙工機械 Paper converting machines	289		14,190
500t以上 Clamping force range 500t or more	488	22,723	21,162	段ボール製造用機械 Corrugated board making machines	87	...	3,391
押出成形機(本体) Extruders	399	3,585	11,290	その他の紙工機械(製ばこ機械を含む) Miscellaneous paper converting machinery (including Carton box making machine)	202	...	10,799
押出成形付属装置 Extrusion lines	861	2,060	8,733				
ブロー成形機(中空成形機) Blow moulding machines (hollow forming machines)	544	4,433	12,199				

06 ポンプ、圧縮機及び送風機

Pumps, Compressors, Fans and Blowers

(平成22年計)

品目名 Goods	生産(P)			販売(Sa)			年末在庫(I)	
	数量(台)	重量(t)	金額(百万円)	数量(台)	重量(t)	金額(百万円)	数量(台)	重量(t)
	Quantity (n)	Weight (t)	Value (million yen)	Quantity (n)	Weight (t)	Value (million yen)	Quantity (n)	Weight (t)
ポンプ、圧縮機及び送風機 Pumps, Compressors, Fans and Blowers			440,276			458,607		
ポンプ(手動式及び消防ポンプを除く) Pumps (except hand operated type and fire engine pumps)	3,010,771	105,317	242,624	3,249,777	109,095	252,882	246,293	4,941
うず巻ポンプ(タービン形を含む) Centrifugal pumps (including turbine type)	900,502	60,155	110,360	973,799	61,538	112,389	35,655	1,883
単段式 Single stage centrifugal pumps	804,843	37,448	60,629	876,753	38,280	62,080	30,166	902
多段式 Multi stage centrifugal pumps	95,659	22,707	49,731	97,046	23,258	50,309	5,489	981
軸・斜流ポンプ Axial flow and diagonal flow pumps	595	9,821	38,492	596	9,964	39,354	17	71
回転ポンプ Rotary pumps	201,947	4,433	6,882	221,545	5,105	9,805	3,172	90
耐しよく性ポンプ Corrosion resisting pumps	750,151	5,390	37,965	745,630	5,352	36,343	27,808	198
水中ポンプ Submersible pumps	679,039	16,567	23,744	866,095	18,472	29,892	129,528	2,143
汚水・土木用 Pumps for waste water and civil engineering use	646,538	14,839	18,349	833,462	16,727	24,157	127,780	2,083
その他の水中ポンプ(清水用を含む) Miscellaneous submersible pumps(including pump for clean water)	32,501	1,728	5,394	32,633	1,745	5,735	1,748	61
その他のポンプ Miscellaneous pumps	478,537	8,950	25,181	442,112	8,664	25,100	50,113	556
真空ポンプ Vacuum pumps	67,098	-	37,095	67,172	-	41,687	1,329	-
圧縮機 Compressors	320,662	41,807	115,085	317,200	41,635	117,051	19,560	2,469
往復圧縮機 Reciprocating compressors	291,530	14,207	33,498	288,240	14,238	35,161	17,288	399
可搬形 Movable type	279,033	6,259	8,275	275,756	6,234	9,212	17,093	317
定置形 Fixed type	12,497	7,948	25,223	12,484	8,005	25,949	195	82
回転圧縮機 Rotary compressors	28,868	23,199	45,715	28,696	22,996	46,017	2,272	2,070
可搬形 Movable type	10,282	11,431	15,584	10,159	11,293	15,498	1,252	1,295
定置形 Fixed type	18,586	11,769	30,131	18,537	11,704	30,519	1,020	776
遠心・軸流圧縮機 Centrifugal type and axial flow type turbine compressors	264	4,400	35,872	264	4,400	35,874	-	-
送風機(排風機を含み、電気ブロウを除く) Fans and Blowers (including expellent type, except electro type)	260,674	24,569	45,472	266,142	25,290	46,986	16,754	901
回転送風機 Rotary blowers	70,373	4,660	12,511	70,272	4,724	12,651	1,424	125
遠心送風機 Centrifugal type fans and blowers	163,943	16,917	24,475	163,683	17,342	25,568	13,800	611
多翼形 Multiblade type	98,941	7,064	7,612	102,466	7,201	7,952	7,522	511
ターボ、ラジアル形及びブロウ Turbo type, radial type and centrifugal blowers	65,002	9,853	16,863	61,217	10,141	17,616	6,278	101
軸流送風機 Axial flow type fans and blowers	26,358	2,993	8,486	32,187	3,224	8,767	1,530	165

07 油圧機器及び空気圧機器(航空機用のものを除く)

Oil-hydraulic and Pneumatic equipment(excluding for aircraft)

(平成22年計)

品目名 Goods	生産(P)		受入(R)	出荷(Sh)			年末在庫(I)
	数量(台) Quantity (n)	金額(百万円) Value (million yen)		販売(Sa)		その他(O)	
			数量(台) Quantity (n)	金額(百万円) Value (million yen)	数量(台) Quantity (n)		数量(台) Quantity (n)
油圧機械及び空気圧機器 Oil-hydraulic and Pneumatic equipment		647,419			620,335		
油圧機器 Oil-hydraulic equipment		370,194			361,181		
油圧ポンプ(ユニット用を含む) Oil-hydraulic pumps(including for unit)	1,546,330	86,638	60,529	1,454,547	80,603	151,732	69,672
ギヤー形 Gear pumps	876,153	12,744	16,514	799,052	11,834	86,180	29,849
ベーン形 Vane pumps	89,755	2,216	43,608	72,558	2,515	65,072	12,143
ピストン形 Piston pumps	573,659	69,443	407	576,361	64,031	185	27,400
その他の油圧ポンプ Miscellaneous oil-hydraulic pumps	6,763	2,235	-	6,576	2,223	295	280
油圧モータ(ユニット用を含む) Oil-hydraulic motors(including for unit)	661,502	72,392	368	643,611	75,394	333	44,248
油圧シリンダ(ユニット用を含む) Oil-hydraulic cylinders(including for unit)	1,356,806	86,186	190,573	1,335,624	71,571	216,203	36,148
油圧バルブ(ユニット用を含む) Oil-hydraulic valves(including for unit)	4,173,026	80,484	246,116	4,369,420	84,429	99,032	177,412
その他の油圧機器(ユニット用を含む) Miscellaneous oil-hydraulic equipment (including for unit)	1,701,535	13,103	27,911	1,684,947	17,064	27,910	69,593
油圧ユニット Oil-hydraulic power unit	131,638	31,391	41	138,860	32,120	226	6,223
空気圧機器 Pneumatic equipment	76,058,671	277,224	726,822	76,292,463	259,154	321,004	5,725,339
空気圧シリンダ Pneumatic cylinders	7,342,136	91,037	87,582	7,432,405	84,623	48,952	319,830
空気圧バルブ Pneumatic valves	52,053,196	119,725	205,717	52,444,000	112,074	99,177	3,523,257
空気清浄化機器(エアドライアを含む) Filter regulator lubricator (including for air dryers)	1,350,492	15,051	7,213	1,344,522	14,226	1,889	120,483
その他の空気圧機器 Miscellaneous pneumatic equipment	15,312,847	51,411	426,310	15,071,536	48,231	170,986	1,761,769

08 運搬機械及び産業用ロボット

Conveyance machines and Industrial robots

(平成22年計)

品目名 Goods	生産(P)			品目名 Goods	生産(P)		
	数量(台) Quantity (n)	重量(t) Weight (t)	金額(百万円) Value (million yen)		数量(台) Quantity (n)	重量(t) Weight (t)	金額(百万円) Value (million yen)
運搬機械及び産業用ロボット Conveyance machines and Industrial robots			893,204	コンベヤ Conveyors	340,019	120,720	114,913
運搬機械 Conveyance machines			486,546	ベルトコンベヤ Belt conveyors	60,416	5,426	11,588
クレーン Cranes	11,552	74,423	75,691	チェーンコンベヤ Chain conveyors	18,152	19,797	23,109
天井走行クレーン Overhead traveling cranes	3,688	17,366	19,843	ローラーコンベヤ Roller conveyors	254,711	18,261	17,057
ジブクレーン(水平引込、塔型を含み、 脚部の橋形を除く) Jib cranes (including level luffing and tower crane and excluding bridge type cranes)	99	12,339	13,174	その他のコンベヤ Miscellaneous conveyors	6,740	77,236	63,159
橋形クレーン Portal bridge cranes	86	9,310	7,654	エレベータ(自動車用エレベータを除く) Elevators (except car elevators)	28,707	227,060	185,193
車両搭載形クレーン Truck loading cranes	6,687	7,789	8,564	エスカレータ Escalators	2,333	...	22,076
ローダ・アンローダ Loaders and unloaders	48	9,010	9,374	機械式駐車装置 Mechanical parkings	3,577	...	23,187
その他のクレーン Miscellaneous cranes	944	18,609	17,082	自動立体倉庫装置 Automatic highrised warehouses	1,086	...	22,428
巻上機 Lifting gears	439,619		43,058	産業用ロボット Industrial robots			406,658
船用ウインチ Cargo winches	1,571	...	23,586	シーケンスロボット Sequence robots	4,735	...	10,471
チェーンブロック Chain blocks	354,110	...	14,115	プレイバックロボット Playback robots	55,205	...	130,787
その他の巻上機(電気ホイスを除く) Miscellaneous lifting gears (except motor type hoist)	83,938	...	5,357	数値制御ロボット Numerically controlled robots	22,748	...	222,665
				知能ロボット Intelligent robots	357	...	2,122
				部品・付帯装置 Parts, accessory for industrial robots	...	...	40,613



09 動力伝導装置

Power transmission equipment

(平成22年計)

品目名 Goods	生産(P)			品目名 Goods	生産(P)		
	数量(台) Quantity (n)	重量(t) Weight (t)	金額(百万円) Value (million yen)		数量(千個) Quantity (10 <sup>3</sup> n)	重量(t) Weight (t)	金額(百万円) Value (million yen)
動力伝導装置 Power transmission equipment		303,028	368,256	歯車(粉末や金製品を除く)(自己消費を除く) Gears(excluding powder metallurgical products) (excluding self-consumption)	114,752	83,060	104,540
固定比減速機(自己消費を除く) Fixed ratio speed reducers (excluding self-consumption)	5,030,214	162,901	206,351	平歯車 Spur gears	33,005	31,084	28,941
モータ付のもの Motorized reducers	2,634,120	91,674	81,254	はすば歯車 Helical gears	59,846	22,083	24,312
モータなしのもの Motor-less reducers	2,396,094	71,227	125,097	かさ歯車 Bevel gears	10,807	20,542	40,897
				その他の歯車 Miscellaneous gears	11,095	9,352	10,390
				スチールチェーン Steel chains	46,897千m 1000m	57,068	57,365

10 農業用機械器具及び木材加工機械

Agricultural machinery and Wood working machinery

(平成22年計)

品目名 Goods	生産(P)		受入(R) Quantity (n)	出荷(Sh)			年末在庫(I) Quantity (n)
	数量(台) Quantity (n)	金額(百万円) Value (million yen)		販売(Sa) Quantity (n)	金額(百万円) Value (million yen)	その他(O) Quantity (n)	
農業用機械器具及び木材加工機械 Agricultural machinery and Wood working machinery		439,789					
農業用機械器具 Agricultural machinery		423,904					
整地用機器及び付属品 Soil preparation machinery, implements and attachments		247,449					
動力耕うん機(歩行用トラクタを含む) Power tillers (including walking tractors)	177,298	16,583	34,036	213,916	21,266	590	19,210
5PS未満 Less than 5PS	127,254	10,449	18,015	143,635	11,940	484	11,197
5PS以上 Not less than 5PS	50,044	6,134	16,021	70,281	9,326	106	8,013
装輪式トラクタ Wheel tractors	164,743	220,472	323	168,376	222,997	597	8,475
20PS未満 Less than 20PS	30,423	20,262	-	32,215	22,002	22	1,207
20PS以上30PS未満 Not less than 20PS and less than 30PS	50,813	56,182	65	51,945	57,430	75	3,213
30PS以上 Not less than 30PS	83,507	144,028	258	84,216	143,565	500	4,055
動力耕うん機及び装輪式トラクタ用ロータリ・ プラウ・すき・ハロー Rotary, prough, suki and harrow for power tiller and wheel tractor	...	10,394	...	...	...	...	...
栽培用機器 Planting machinery and implements		42,639			43,818		
田植機 Rice planting machines	43,793	42,639	-	43,690	43,818	1,161	3,899
管理用機器 Managing machinery and implements		6,624			7,426		
動力噴霧機及び動力散粉機(ミスト機・煙霧機を含む) Power sprayers and power dusters (including mist blowers and fog machine)	174,607	6,624	5,094	174,119	7,426	7,297	47,056
収穫調整用機器 Harvesting and preparing machinery and implements		127,192			127,319		
刈払機(芝刈機を除く) Bush cutters (excluding lawn mowers)	1,173,252	24,278	66,959	1,226,637	25,830	10,431	158,626
コンバイン(刈取脱穀結合機) Combines	23,996	77,137	2	23,831	75,457	119	2,691
籾すり機 Rice huskers	15,025	6,804	7,627	15,904	7,142	7,662	5,093
農業用乾燥機 Agricultural driers	19,488	18,973	3,637	19,741	18,890	3,598	2,848
木材加工機械 Wood working machinery		15,885			16,272		
木工機械及び製材機械 Woodworking machinery and Sawmill machinery	4,026	10,582	...	4,372	10,956	...	5,304
合板機械(繊維板機械を含む) Veneer and plywood machinery(including particle board and fiberboard machinery)	134	5,303	...	135	5,316	...	-

# 11 金属工作機械

## Metal cutting machine tools

(平成22年計)

品目名 Goods	生産(P)			販売(Sa)			年末在庫(I)	
	数量(台) Quantity (n)	重量(t) Weight (t)	金額(百万円) Value (million yen)	数量(台) Quantity (n)	重量(t) Weight (t)	金額(百万円) Value (million yen)	数量(台) Quantity (n)	重量(t) Weight (t)
<b>金属工作機械</b> Metal cutting machine tools	74,718	311,621	834,109	67,954	302,202	820,517	10,486	24,518
<b>旋盤</b> Lathes	15,151	66,759	191,434	15,962	68,415	195,795	1,617	6,934
<b>数値制御旋盤(ターニングセンタを含む)</b> Numerically controlled lathes (incl. Turning centers)	13,523	61,855	176,007	14,344	63,497	180,448	1,542	6,856
立て形 Vertical type	484	9,033	19,418	485	9,147	18,842	42	941
横形 Horizontal type	13,039	52,822	156,589	13,859	54,350	161,606	1,500	5,915
その他の旋盤 Miscellaneous lathes	1,628	4,904	15,427	1,618	4,918	15,347	75	78
<b>研削盤</b> Grinding machines	3,670	17,911	75,218	3,789	18,002	74,962	217	1,148
<b>数値制御研削盤</b> Numerically controlled grinding machines	2,418	13,338	56,744	2,331	12,906	55,581	105	661
円筒研削盤 Numerically controlled external cylindrical grinding machines	1,088	5,819	26,143	1,035	5,605	25,232	61	269
平面研削盤 Numerically controlled surface grinding machines	441	2,837	8,725	417	2,594	8,209	25	298
その他の数値制御研削盤 Miscellaneous numerically controlled grinding machines	889	4,682	21,876	879	4,707	22,140	19	94
<b>その他の研削盤</b> Miscellaneous grinding machines	1,252	4,573	18,474	1,458	5,096	19,381	112	487
<b>歯切り盤及び歯車仕上げ機械</b> Gear cutting and gear finishing machines	476	3,195	11,291	434	2,846	10,552	49	342
<b>数値制御歯切り盤及び歯車仕上げ機械</b> Numerically controlled gear cutting and Gear finishing machines	341	2,678	9,273	302	2,332	8,554	45	338
<b>その他の歯切り盤及び歯車仕上げ機械</b> Miscellaneous gear cutting machines and Gear finishing machines	135	517	2,018	132	514	1,998	4	4
<b>専用機</b> Special purpose machines	3,072	17,549	60,293	3,062	17,533	60,608	23	290
<b>数値制御専用機</b> Numerically controlled special purpose machines	1,107	10,913	38,723	1,106	10,911	38,700	15	258
<b>その他の専用機</b> Miscellaneous special purpose machines	1,965	6,636	21,570	1,956	6,622	21,908	8	32
<b>マシニングセンタ</b> Machining centers	26,026	131,019	283,560	25,593	130,111	282,073	1,587	10,914
<b>立て形</b> Vertical spindle type	21,814	64,100	154,320	21,392	62,827	151,218	1,236	5,146
前後ストローク500mm未満 Y-axis travel less than 500mm	19,587	44,377	113,930	19,244	43,620	111,425	940	2,417
前後ストローク500mm以上 Y-axis travel 500mm and over	2,227	19,723	40,390	2,148	19,207	39,793	296	2,729
<b>横形</b> Horizontal spindle type	3,852	50,766	100,785	3,829	50,585	101,753	316	4,460
テーブルサイズ500mm未満 Table size less than 500mm	1,346	11,666	26,324	1,359	11,829	24,933	88	708
テーブルサイズ500mm以上 Table size 500mm and over	2,506	39,100	74,461	2,470	38,756	76,820	228	3,752
その他のマシニングセンタ(立て・横兼用形、門形) Miscellaneous machining centers (Vertical spindle・horizontal spindle type, Double column type)	360	16,153	28,455	372	16,699	29,102	35	1,308
<b>その他の金属工作機械</b> Miscellaneous metal cutting machine tools	26,323	75,188	212,313	19,114	65,295	196,527	6,993	4,890
<b>数値制御ボール盤</b> Numerically controlled drilling machines	14,277	18,883	44,957	6,895	9,273	27,445	499	772
<b>数値制御中ぐり盤</b> Numerically controlled boring machines	175	6,174	11,941	181	6,091	11,409	28	984
<b>数値制御フライス盤</b> Numerically controlled milling machines	269	1,244	2,592	261	1,168	2,651	60	257
<b>数値制御放電加工機</b> Numerically controlled electrical discharge machines	1,971	6,471	22,856	1,947	6,414	23,005	43	110
形彫り放電加工機 Die sinking electrical discharge machines	427	1,500	5,451	426	1,494	5,468	5	29
ワイヤ放電加工機 Wire electrical discharge machines	1,544	4,971	17,405	1,521	4,920	17,537	38	81
<b>その他の数値制御工作機械</b> Other numerically controlled metal cutting machine tools	2,136	17,224	47,742	2,127	17,366	48,424	207	1,660
<b>他に分類されない工作機械</b> Miscellaneous metal cutting machine tools	7,495	25,192	82,225	7,703	24,983	83,593	6,156	1,107

12 金属加工機械及び鑄造装置

Metal forming machinery and Foundry equipment

(平成22年計)

品目名 Goods	生産(P)			販売(Sa)			年末在庫(I)	
	数量(台) Quantity (n)	重量(t) Weight (t)	金額(百万円) Value (million yen)	数量(台) Quantity (n)	重量(t) Weight (t)	金額(百万円) Value (million yen)	数量(台) Quantity (n)	重量(t) Weight (t)
<b>金属加工機械及び鑄造装置</b> Metal forming machinery and Foundry equipment			214,402					
<b>金属加工機械</b> Metal forming machinery			182,603					
<b>金属一次製品製造機械</b> Primary metal products machinery			71,293					
<b>圧延機械</b> Rolling mill machinery			13,603					
圧延機械(本体又は一式のもの)及び 同付属装置(シヤアはせん断機を含む) Rolling mill machinery (main body or complete set) and Accessories of rolling mill machines	106	13,188	12,052	-	-	-	-	-
圧延機械の部品(ロールを除く) Parts of rolling mill machines (except rolls)	-	-	1,551	-	-	-	-	-
製管機械・精整仕上げ装置 Tube mills and finishing equipment	19	219	638	-	-	-	-	-
<b>鉄鋼用ロール</b> Rolls for steel industry	31,882本	85,296	57,052	31,775本	84,833	57,260	410本	
鑄鉄製及び鑄鋼製 Iron casting and Steel casting	27,454 "	64,647	39,748	27,347 "	64,184	39,656	410 "	-
鍛鋼製 Steel forgings	4,428 "	20,649	17,304	4,428 "	20,649	17,604	-	-
<b>第二次金属加工機械</b> Secondary metal forming machinery			111,310			101,778		
ベンディングマシン(矯正機を含む) Bending machines(including straighteners)	274	2,763	8,006	309	2,443	7,336	50	148
液圧プレス(リベット加工用を除く) Hydraulic presses (including riveting machines and except those for plastic processing)	1,179	15,459	22,428	1,353	14,853	14,716	157	1,976
数値制御式(液圧プレス内数) Numerically controlled (the inner number of Hydraulic presses)	703	6,759	5,035	799	7,522	5,676	79	1,023
<b>機械プレス</b> Mechanical presses	2,573	56,117	59,257	2,616	57,342	60,751	59	1,098
100t未満 Less than 100t	2,208	20,317	26,017	2,244	20,688	26,440	53	906
100t以上500t未満 100t and over and less than 500t	301	14,266	14,101	307	14,414	14,224	5	142
500t以上 500t and over	64	21,534	19,139	65	22,240	20,087	1	50
数値制御式(機械プレス内数) Numerically controlled (the inner number of mechanical presses)	642	15,957	13,260	648	16,169	13,329	51	897
せん断機 Shearing machines	88	1,988	2,192	68	-	820	1	-
鍛造機械 Forging machines	193	7,731	13,328	199	-	13,368	6	-
ワイヤーフォーミングマシン Wire forming machines	333	2,300	6,099	291	-	4,787	-	-
<b>鑄造装置</b> Foundry equipment	2,036	25,601	31,799					
ダイカストマシン Die casting machines	600	13,333	15,521	-	-	-	-	-
鑄型機械 Moulding machines	198	3,189	9,751	-	-	-	-	-
砂処理・製品処理機械及び装置 Sand preparing・Cleaning machines and equipment	1,238	9,079	6,527	-	-	-	-	-

生産内訳及び月間進ちょく量

The item of production and Amount of progress

品目名 Goods	数量(台) Quantity (n)	重量(t) Weight (t)
圧延機械 (本体又は一式のもの) Rolling mill machinery (main body or complete set)	28	2,714
1,000t未満 less than 1,000t		
1,000t以上 1,000t and over	3	9,783
1,000t以上の進ちょく量の合計 Amount of progress ( 1,000t and over )	×	×

14 食料品加工機械、包装機械及び荷造機械

Food products machinery, Wrapping and Packing machinery

(平成22年計)

品目名 Goods	生産(P)		販売(Sa)		年末在庫(I)
	数量(台) Quantity (n)	金額(百万円) Value (million yen)	数量(台) Quantity (n)	金額(百万円) Value (million yen)	数量(台) Quantity (n)
<b>食料品加工機械、包装機械及び荷造機械</b> Food products machinery, Wrapping and Packing machinery		211,565		208,367	
<b>食料品加工機械(手動のものを除く)</b> Food products machinery(except for hand type)	64,955	75,527	72,209	71,461	18,115
<b>穀物処理機械</b> Cereal processing machinery	34,456	34,586	41,287	34,568	15,529
精米麦機械 Rice polishing machines	21,959	9,424	28,811	9,436	14,615
※ 製粉・製めん機械 Flour milling machines and Noodle machinery	3,636	3,448	3,670	2,336	582
製パン・製菓機械 Baking and cake making machinery	8,861	21,714	8,806	22,796	332
醸造用機械(酒類・しょう油・味噌用に限る) Fermented food and beverage products machinery (only for making alcoholic beverage, Soy sauce and "Miso")	3,181	7,573	3,171	7,595	10
牛乳加工機械 Machinery for making dairy products	9,966	9,478	9,992	7,209	152
乳製品製造用機械 Machinery for making of manufactured dairy products	1,915	4,883	1,887	2,886	36
肉類加工機械 Meat processing machinery	4,086	2,513	4,122	3,182	404
水産加工機械 Marine processing machinery	1,307	4,565	946	5,523	214
飲料製造用機械 Beverage products machinery	5,092	6,931	5,076	5,699	107
製茶用機械 Tea processing machinery	4,952	4,998	5,728	4,799	1,663
<b>包装機械及び荷造機械(手動のものを除く)</b> Wrapping and Packing machinery(except for hand type)	33,163	136,038	29,696	136,906	1,605
<b>個装・内装機械</b> Consumer packaging machinery	14,635	123,207	14,410	122,770	714
製袋充てん機 Forming, filling and closing machines for flexible package	2,779	37,724	2,657	36,864	196
容器成形充てん機 Forming, filling and sealing machine for rigid package	143	7,233	141	7,711	7
上包機(収縮包装機・ストレッチ包装機を含む) Wrapping machines	2,957	11,160	2,929	11,143	203
真空包装機 Vacuum packaging machines	3,419	3,989	3,360	3,878	273
シール機 Sealing machines	1,237	6,620	1,226	6,763	25
びん詰機械(洗びん機、殺菌機等を含む) Bottling machinery	2,681	34,545	2,679	34,436	6
その他の個装・内装機械 Miscellaneous consumer packaging machinery	1,419	21,936	1,418	21,975	4
<b>外装・荷造機械</b> Packing machinery	18,528	12,831	15,286	14,136	891
バンド掛け機 Strapping machines	11,537	5,388	11,784	6,132	803
ケース詰機 Case forming machines	70	2,194	73	2,292	2
その他の外装・荷造機械 Miscellaneous packing machinery	6,921	5,249	3,429	5,712	86

※製粉機械及び製めん機械を統合して表示。

16 事務用機械  
Office machinery

(平成22年計)

品目名 Goods	生産(P)		受入(R)	出荷(Sh)			年末在庫(I)
	数量(台) Quantity (n)	金額(百万円) Value (million yen)		販売(Sa)		その他(O)	
			数量(台) Quantity (n)	金額(百万円) Value (million yen)	数量(台) Quantity (n)	数量(台) Quantity (n)	
<b>事務用機械</b> Office machinery		111,076			185,480		
電子式卓上計算機 Electronic desk calculators	14,836	202	1,069,327	1,153,193	6,447	3,487	-
謄写機(謄写版を除く) Duplicating machines (excluding mimeographs)	16,048	7,517	83,241	73,460	20,577	25,183	2,671
<b>複写機(ジアゾ式等を除く)</b> Copying machines(excluding diazo and miscellaneous copying machines)	168,702	66,070	343,992	325,357	128,857	187,597	17,010
アナログ機 Dry process indirect method electrostatic photo copying machines	169	53	18	193	59	19	-
デジタル機 Digital copying machines	67,803	24,699	133,831	125,015	36,002	78,146	7,994
フルカラー機 Full color copying machines	100,730	41,318	210,143	200,149	92,796	109,432	9,016
事務用印刷機(B3版未満のオフセット印刷機) Office printing machines (offset duplicator)	281	1,821	-	282	1,821	-	-
<b>金銭登録機</b> Cash registers	127,918	35,466	88,083	156,259	27,778	60,967	18,118

注:「金銭登録機」は、「単能式」及び「システム式(端末機としての機能を有するもの)」を統合して表示。

17 ミシン及び繊維機械

Sewing machines and Textile machinery

(平成22年計)

品目名 Goods	生産(P)		販売(Sa)		年末在庫(I)
	数量(台) Quantity (n)	金額(百万円) Value (million yen)	数量(台) Quantity (n)	金額(百万円) Value (million yen)	数量(台) Quantity (n)
<b>ミシン及び繊維機械</b> Sewing machines and Textile machinery		245,233			
<b>ミシン</b> Sewing machines	239,848	36,604	254,261	38,178	16,308
<b>家庭用ミシン</b> Household sewing machines	63,393	2,861	65,322	2,939	2,595
プログラム式 Programmatic type	23,744	1,370	25,673	1,448	1,050
その他の家庭用ミシン Miscellaneous household sewing machines	39,649	1,491	39,649	1,491	1,545
<b>工業用ミシン</b> Industrial sewing machines	176,455	33,743	188,939	35,239	13,713
一本針直線本縫 Single needle straight line stitch	18,370	1,228	19,234	1,355	2,024
ヘリ縫 For top stitching	41,035	2,595	42,494	2,779	6,070
その他の工業用ミシン Miscellaneous industrial sewing machines	117,050	29,920	127,211	31,105	5,619
<b>繊維機械</b> Textile machinery		208,629			
化学繊維機械 Chemical fiber machinery	8,639	36,362	...	...	...
紡績機械 Spinning machinery	755	14,041	...	...	...
<b>準備機械</b> Preparatory machinery	2,786	41,726	...	...	...
糸巻機 Winding machinery	2,199	33,044	...	...	...
その他の準備機械 Miscellaneous preparatory machinery	587	8,682	...	...	...
織機 Looms	15,564	47,236	...	...	...
編組機械 Knitting machinery	11,006	60,221	...	...	...
染色仕上機械 Bleaching, dyeing printing and finishing machinery	273	4,841	...	...	...
その他の繊維機械 Miscellaneous textile machinery	1,334	4,202	...	...	...

18 冷凍機及び冷凍機応用製品

Refrigerating machines, Appliances and equipment

(平成22年計)

品目名 Goods	生産(P)		受入(R)	消費(C)	出荷(Sh)			年末在庫(I)
	数量(台) Quantity (n)	金額(百万円) Value (million yen)			販売(Sa)		その他(O)	
			数量(台) Quantity (n)	金額(百万円) Value (million yen)	数量(台) Quantity (n)	数量(台) Quantity (n)		
冷凍機及び冷凍機応用製品 Refrigerating machines, Appliances and equipment		1,856,119				2,004,376		
冷凍機 Refrigerating machines	27,082,425	388,985	13,126,244	5,853,735	23,244,672	382,001	11,348,220	1,308,047
圧縮機(電動機付を含む) Compressors	26,998,714	333,149	13,122,228	5,853,667	23,160,503	325,812	11,346,957	1,296,485
一般冷凍空調用 For general refrigeration and air conditioning	5,627,191	100,363	3,701,677	4,872,039	3,447,122	53,221	1,267,256	945,758
0.4kW未満 Under 0.4kW	888,115	5,108	1,504,736	685,598	1,370,824	10,279	388,197	222,629
0.4kW以上0.75kW未満 0.4kW or more ,under 0.75kW	1,535,891	33,496	757,592	1,356,259	804,732	7,126	124,541	168,011
0.75kW以上7.5kW未満 0.75kW or more, under 7.5kW	3,151,789	51,070	1,432,415	2,821,214	1,255,381	28,069	720,490	543,547
7.5kW以上 7.5kW or more	51,396	10,689	6,934	8,968	16,185	7,747	34,028	11,571
乗用車エアコン用(トラック用を含む) For automobile air conditioning (including for truck)	21,371,523	232,786	9,420,551	981,628	19,713,381	272,591	10,079,701	350,727
遠心式冷凍機 Centrifugal refrigerating machines	335	8,835	-	-	335	8,835	-	-
吸収式冷凍機(冷温水機を含む) Absorption-type refrigerating machines	2,413	15,420	-	-	2,424	15,371	-	16
コンデンシングユニット Condensing units	80,963	31,581	4,016	68	81,410	31,983	1,263	11,546
7.5kW未満 Under 7.5kW	70,492	14,458	4,015	68	71,008	14,897	1,241	8,782
7.5kW以上 7.5kW or more	10,471	17,123	1	-	10,402	17,086	22	2,764

(平成22年計)

品目名 Goods	生産(P)		受入(R)	消費(C)	出荷(Sh)			年末在庫(I)
	数量(台) Quantity (n)	金額(百万円) Value (million yen)	数量(台) Quantity (n)	数量(台) Quantity (n)	販売(Sa)		その他(O)	
					数量(台) Quantity (n)	金額(百万円) Value (million yen)	数量(台) Quantity (n)	数量(台) Quantity (n)
冷凍機及び冷凍機応用製品(つづき)								
<b>冷凍機応用製品</b> Refrigerating appliances	19,965,309	1,436,044	5,367,058		25,365,818	1,590,908	547,762	847,231
<b>エアコンディショナ</b> Air conditioners	19,233,244	1,278,391	5,088,279		24,490,317	1,429,816	393,154	773,265
電気により圧縮機を駆動するもの Air conditioner which drives a compressor by electricity	9,623,084	896,863	5,067,326		14,860,285	1,047,588	391,280	701,047
ウインド・ウォール形 Window type and wall through type	62,182	2,273	52,387	...	80,421	2,872	50,423	7,144
<b>セパレート形</b> Split type	9,531,328	860,802	5,013,843		14,750,247	1,009,872	340,336	688,469
<b>室外ユニット</b> Outdoor unit	4,858,059	579,852	2,228,327		7,209,890	659,376	178,327	327,733
4.0kW以下 4.0kW or less	3,517,279	208,337	2,163,291	...	5,879,052	276,378	121,414	214,669
4.0kW超7.1kW以下 Over 4.0kW and 7.1kW or less	695,901	85,345	37,756	...	701,443	85,874	39,122	47,096
7.1kW超 Over 7.1kW	644,879	286,170	27,280	...	629,395	297,124	17,791	65,968
<b>室内ユニット</b> Indoor unit	4,673,269	280,950	2,785,516		7,540,357	350,496	162,009	360,736
4.0kW以下 4.0kW or less	3,338,609	131,988	2,707,935	...	6,151,683	191,493	129,351	246,804
4.0kW超7.1kW以下 Over 4.0kW and 7.1kW or less	806,368	83,350	46,851	...	848,302	87,329	24,609	62,568
7.1kW超 Over 7.1kW	528,292	65,612	30,730	...	540,372	71,674	8,049	51,364
シングルパッケージ型(リモートコンデンサ形を含む) Single packaged type (including remote condenser type)	29,574	33,788	1,096	...	29,617	34,844	521	5,434
<b>エンジンにより圧縮機を駆動するもの</b> Air conditioner which drives a compressor by engine	52,767	22,817	19,687		73,594	24,680	-	14,411
室外ユニット Outdoor unit	18,970	20,030	311	...	19,354	19,779	-	1,068
室内ユニット Indoor unit	33,797	2,787	19,376	...	54,240	4,901	-	13,343
<b>輸送機械用</b> For transportation machines	9,557,393	358,711	1,266		9,556,438	357,548	1,874	57,807
乗用車用(トラック用を含む) Automobile and truck air conditioners	9,529,287	329,952	-	...	9,527,989	327,998	446	55,066
その他の輸送機械用(列車、バス、航空機用等) Miscellaneous for transportation machines (train, bus, airplanes etc.)	28,106	28,759	1,266	...	28,449	29,550	1,428	2,741
<b>冷凍・冷蔵ショーケース</b> Refrigerating display cases	189,296	57,242	47,283		213,992	62,791	28,627	25,718
冷凍機内蔵形 Self-contained type	107,672	25,851	10,302	...	112,715	26,347	8,723	18,175
冷凍機別置形 Remote condensing-unit type	81,624	31,391	36,981	...	101,277	36,444	19,904	7,543
フリーザ(業務用冷凍庫を含む) Freezers (including commercial refrigerators)	38,204	9,366	106,947	...	140,706	12,912	1,014	10,403
除湿機 Dehumidifiers	144,572	6,977	115,086	...	150,595	5,569	119,611	24,025
製氷機 Ice makers	46,374	8,968	27	...	46,312	8,740	30	2,758
チリングユニット(ヒートポンプ式を含む) Chilling unit(including heat-pump type)	13,309	37,053	109	...	8,914	32,087	4,748	1,340
<b>冷凍・冷蔵ユニット</b> Refrigerating unit	300,310	38,047	9,327		314,982	38,993	578	9,722
輸送機械用 For transportation machines	23,094	19,115	81	...	24,048	19,789	187	1,325
その他の冷凍・冷蔵ユニット Miscellaneous for refrigerating unit	277,216	18,932	9,246	...	290,934	19,204	391	8,397
<b>補器</b> Component for refrigerating machines	139,949	24,336	21,028		153,522	24,589	2,946	10,432
ファンコイルユニット Room fan-coil units	119,286	9,246	21,004	...	133,799	9,215	2,927	9,411
エアハンドリングユニット Air-handling units	20,663	15,090	24	...	19,723	15,374	19	1,021
冷凍・空調用冷却塔 Cooling towers for air conditioning and refrigeration	6,051	6,754	17	...	6,212	6,878	1	669

19 自動販売機・自動改札機・自動入場機及び業務用洗濯機

Vending machines, Automatic ticket wicket system and Commercial type washing machines

(平成22年計)

品目名 Goods	生産(P)		受入(R)	出荷(Sh)			年末在庫(I)
	数量(台) Quantity (n)	金額(百万円) Value (million yen)		販売(Sa)		その他(O)	
			数量(台) Quantity (n)	金額(百万円) Value (million yen)	数量(台) Quantity (n)		数量(台) Quantity (n)
自動販売機・自動改札機・自動入場機 及び業務用洗濯機 Vending machines, Automatic ticket wicket system and Commercial type washing machines		115,746			129,846		
自動販売機 Vending machines	307,217	99,469	129,145	310,646	113,644	124,984	29,448
飲料用自動販売機 Beverage vending machines	293,454	84,711	123,448	295,573	98,548	120,245	23,981
たばこ自動販売機 Cigarette vending machines	6,117	2,177	3,382	7,015	2,391	2,483	4,338
切符自動販売機 Tickets vending machines	3,679	10,449	-	3,749	10,479	-	41
その他の自動販売機 Miscellaneous vending machines	3,967	2,132	2,315	4,309	2,226	2,256	1,088
自動改札機・自動入場機 Automatic ticket wicket system	5,947	7,478	-	5,961	7,467	-	77
業務用洗濯機 Commercial type washing machines	5,465	8,799	13	5,572	8,735	21	1,133

20 軸受(玉及びころ軸受に限る)

Bearings (rolling bearings)

(平成22年計)

品目名 Goods	生産(P)			受入(R)	出荷(Sh)			年末在庫(I)
	数量(千個) Quantity (10 <sup>3</sup> n)	重量(t) Weight (t)	金額(百万円) Value (million yen)		販売(Sa)		その他(O)	
				数量(千個) Quantity (10 <sup>3</sup> n)	金額(百万円) Value (million yen)	数量(千個) Quantity (10 <sup>3</sup> n)		数量(千個) Quantity (10 <sup>3</sup> n)
軸受 Bearings	3,027,966	516,653	679,066	2,876,794	2,920,944	690,022	2,957,441	183,657
玉軸受(軸受ユニット用を除く) Ball bearings(excluding for bearings units)	1,461,449	294,934	354,076	1,588,712	1,592,545	365,319	1,444,090	119,018
ラジアル玉軸受 Radial ball bearings	1,367,496	278,013	322,473	1,534,161	1,504,444	333,062	1,384,220	115,535
スラスト玉軸受 Thrust ball bearings	13,427	2,163	6,209	14,784	17,798	8,620	10,100	1,018
その他の玉軸受 Miscellaneous ball bearings	80,526	14,758	25,394	39,767	70,303	23,637	49,770	2,465
ころ軸受(軸受ユニット用を除く) Roller bearings(excluding for bearings units)	1,549,357	201,630	307,925	1,279,082	1,310,437	306,301	1,504,756	62,204
円筒ころ軸受 Cylindrical roller bearings	62,166	28,472	54,361	24,728	60,313	55,570	24,177	3,837
円錐ころ軸受 Tapered roller bearings	201,477	114,962	122,838	185,880	199,968	122,827	186,078	8,232
球面ころ軸受 Spherical roller bearings	3,136	26,588	30,128	2,658	3,518	31,455	2,329	255
針状ころ軸受 Needle roller bearings	1,255,261	29,700	97,656	1,038,635	1,035,622	94,105	1,248,854	49,354
その他のころ軸受 Miscellaneous roller bearings	27,317	1,908	2,942	27,181	11,016	2,344	43,318	526
軸受ユニット Bearings units	17,160	20,089	17,065	9,000	17,962	18,402	8,595	2,435



## 23 金型

### Mold and Die

品目名 Goods	生産(P)		
	数量(組) Quantity (units)	重量(t) Weight (t)	金額(百万円) Value (million yen)
<b>金型 Mold and Die</b>	<b>703,291</b>	<b>131,431</b>	<b>314,851</b>
プレス用金型 Stamping die	124,494	81,497	125,288
鍛造用金型 Forging die	119,956	6,205	17,363
鋳造用金型 Casting molds	5,101	2,658	7,200
ダイカスト用金型 Die casting die	8,521	10,537	29,859
プラスチック用金型 Plastic molds	39,325	27,156	119,663
ガラス用金型 Glass molds	335,987	1,801	3,933
ゴム用金型 Rubber molds	8,649	1,168	5,928
粉末や金用金型 Powdered metal molds	61,258	408	5,617

## 24 機械工具

### Tools for machines

品目名	生産(P)			消費(C)
	数量(千個) Quantity (10 <sup>3</sup> n)	重量(t) Weight (t)	金額(百万円) Value (million yen)	数量(千個) Quantity (10 <sup>3</sup> n)
<b>機械工具</b>			<b>380,647</b>	
<b>特殊鋼切削工具</b>	<b>64,263</b>		<b>71,338</b>	
ドリル(木工用を除く)	27,455	…	15,065	…
ミーリングカッタ	2,742	…	7,913	…
ギヤーカッタ(ねじフライスを含む)	116	…	9,767	…
ブローチ	60	…	9,904	…
タップ・ダイス(ハンドタップ・ドリルタップ・パイプタップを含む)	32,718	…	25,435	…
リーマ・バイト (※注1)	1,172	…	3,253	…
<b>ダイヤモンド工具 (※注2)</b>	<b>8,076</b>	…	<b>67,836</b>	…
ダイヤモンドドレッサ	462	…	5,215	…
グライディングホイール	2,024	…	32,369	…
カッティングソー	1,074	…	6,553	…
セグメント工具	1,473	…	8,880	…
ダイヤモンド切削工具(バイト・カッタ・リーマ・ドリル・フライス・エンドミル等)	795	…	7,451	…
その他のダイヤモンド工具(ダイヤモンドビット・ダイヤモンドダイス・ガラス切・かたさ試験機用圧子・ポイント等)	2,247	…	7,368	…
C(W)BN工具 (※注2)	11,132	…	21,272	…
<b>超硬工具</b>			<b>220,201</b>	
<b>超硬チップ(総チップをいい、ホルパン用及びスパイク用を除く)</b>	<b>757,796</b>	<b>3,960</b>	<b>118,035</b>	<b>4,841</b>
超硬チップ	699,537	3,741	105,079	4,685
超硬サーメットチップ	58,259	219	12,956	156
超硬バイト(自家使用を除く)*	1,137	26	6,046	…
超硬カッタ( " )*	293	21	6,284	…
超硬ドリル( " )*	172,376	290	23,493	…
超硬エンドミル( " )*	8,413	300	30,053	…
その他の超硬工具( " )*	45,256	700	36,290	…

(※注1)リーマはハンドリーマを含み、バイトは自家使用を除き完成バイト、付刃バイト、精密バイト等を含む。

(※注2)ダイヤモンド工具・C(W)BN工具は焼結体を含む。

\* はチップ重量。

(平成22年計)

生産内訳(自家使用分) private use	
数量(組) Quantity (units)	金額(百万円) Value (million yen)
<b>78,835</b>	<b>87,727</b>
25,866	36,382
30,188	9,351
764	1,648
1,619	7,775
6,082	30,264
2,600	33
833	1,689
10,883	585

(平成22年計)

販売(Sa)			年末在庫(I)	Goods
数量(千個) Quantity (10 <sup>3</sup> n)	重量(t) Weight (t)	金額(百万円) Value (million yen)	数量(千個) Quantity (10 <sup>3</sup> n)	
		<b>379,196</b>		<b>Tools for machines</b>
<b>64,006</b>		<b>72,546</b>	<b>11,019</b>	<b>High speed steel cutting tools</b>
27,174	...	14,797	6,131	Drills (except for wood)
2,816	...	8,362	581	Milling cutters
116	...	9,740	3	Gear cutters (including for thread milling cutters)
60	...	9,987	1	Broaches
32,688	...	26,127	3,758	Taps and dies
1,153	...	3,533	545	Reamers and single point tools
<b>11,091</b>	...	<b>72,547</b>	<b>859</b>	<b>Diamond tools</b>
458	...	5,502	25	Diamond dressers
2,065	...	33,514	97	Grinding wheels
1,075	...	6,627	26	Cutting saws
4,204	...	10,444	194	Segments tools
896	...	7,596	179	Diamond cutting tools
2,393	...	8,864	337	Other diamond tools
9,421	...	19,750	2,931	Cubic(wurtzite) boron nitride tools
		<b>214,353</b>		<b>Cemented carbide tools</b>
<b>729,683</b>	<b>3,625</b>	<b>108,247</b>	<b>47,782</b>	<b>Cemented carbide tips(Cemented carbide insert)</b>
667,203	3,376	94,983	43,455	Cemented carbide tips
62,479	249	13,264	4,327	Cemented carbide cermet tips
1,178	...	5,336	492	Cemented single point tools
292	...	6,280	183	Cemented milling cutter
177,654	...	27,973	18,492	Cemented carbide drills
6,931	...	26,420	2,733	Cemented carbide endmill
44,351	...	40,097	5,277	Other cemented carbide tools

28 回転電気機械(航空機用のものを除く)

Rotating electrical machinery (excluding aircraft)

(平成22年計)

品目名 Goods	生産(P)			販売(Sa)			年末在庫(I)
	数量(台) Quantity (n)	容量(kW) Capacity (kW)	金額(百万円) Value (million yen)	数量(台) Quantity (n)	容量(kW) Capacity (kW)	金額(百万円) Value (million yen)	数量(台) Quantity (n)
<b>回転電気機械</b> Rotating electrical machinery			<b>920,143</b>				
直流機 Direct current machinery	28,201	176,559	2,534	...	...	...	...
<b>交流発電機</b> Alternative current generators	<b>876,825</b>	<b>30,629,265kVA</b>	<b>110,451</b>				
一般用タービン発電機 Turbine generators for general use	229	20,991,655 "	38,507				
一般用蒸気タービン発電機 Steam turbine generators for general use	47	15,751,248 "	28,423	...	...	...	...
一般用ガスタービン発電機 Gas turbine generators for general use	182	5,240,407 "	10,084	...	...	...	...
一般用エンジン発電機 Engine generators for general use	<b>872,835</b>	<b>4,693,695 "</b>	<b>42,034</b>				
3kVA以下 Less than 3kVA	724,552	1,544,975 "	11,675	...	...	...	...
3kVAをこえ10kVA以下 More 3kVA than 10kVA	126,570	759,236 "	11,585	...	...	...	...
10kVAをこえ200kVA以下 More 10kVA than 200kVA	19,349	1,104,560 "	11,602	...	...	...	...
200kVAをこえるもの More than 200kVA	2,364	1,284,924 "	7,172	...	...	...	...
水車及びその他の交流発電機 Hydro generators and Miscellaneous alternative current generators	3,761	4,943,915 "	29,910	...	...	...	...
<b>電動機</b> Electric motors			<b>730,863</b>				
<b>交流電動機</b> Alternative current motors	<b>9,431,646</b>	<b>19,833,275</b>	<b>213,742</b>				
単相誘導電動機(非標準は70W以上) Single phase induction motors	4,414,329	1,881,241	35,817	3,254,990	1,286,227	11,713	313,631
標準三相誘導電動機 Three phase induction motors for general use	226,195	951,316	6,207	550,584	1,687,066	10,607	36,497
非標準三相誘導電動機(70W以上) Three phase induction for individual purpose(70W or more)	<b>2,274,045</b>	<b>12,234,122</b>	<b>133,292</b>				
11kW以下 Less than 11kW	2,104,998	4,056,794	61,417	...	...	...	...
11kWをこえ37kW以下 More 11kW than 37kW	127,695	2,579,248	23,735	...	...	...	...
37kWをこえ75kW以下 More 37kW than 75kW	27,495	1,408,155	11,245	...	...	...	...
75kWをこえ1,000kW以下 More 75kW than 1,000kW	13,384	2,743,596	24,056	...	...	...	...
1,000kWをこえるもの More than 1000kW	473	1,446,329	12,839	...	...	...	...
その他の交流電動機(70W以上) Miscellaneous AC motors	2,517,077	4,766,596	38,426	...	...	...	...
サーボモータ Servo motors	4,098,108	...	189,783	...	...	...	...
<b>小形電動機(70W未満)</b> Small capacity motors (Less than 70W)	<b>269,989,709</b>		<b>327,338</b>				
小形直流電動機 Small capacity DC motors	202,361,460	...	232,403	...	...	...	...
小形交流電動機 Small capacity AC motors	12,505,015	...	37,091	...	...	...	...
ステップモータ Stepping motors	17,100,306	...	35,006	...	...	...	...
その他の小形電動機 Miscellaneous small capacity motors	16,422,310	...	11,237	...	...	...	...
超小形電動機(入力3W以下のもの) Micro motors(Less than 3W)	21,600,618	...	11,601	...	...	...	...
<b>電動機一体機器</b> Tools & devices with self-contained motors			<b>76,295</b>			<b>79,907</b>	
電気ホイスト Electric hoists	12,638	...	6,578	12,725	...	6,952	463
電気ブロワ Electric blowers	192,505	...	8,244	215,787	...	8,528	4,336
<b>電動工具</b> Electric tools	<b>3,382,596</b>		<b>61,473</b>	<b>3,594,525</b>		<b>64,427</b>	<b>524,971</b>
電気グラインダ Electric grinders	438,039	...	4,173	488,288	...	4,427	31,523
電気ドリル Electric drills	646,204	...	13,944	729,038	...	15,574	53,458
電池式ドリル及びドライバ Drills and drivers (Battery use)	877,540	...	19,428	890,218	...	19,270	328,895
電気のみぎり Electric saws	347,386	...	7,561	379,587	...	8,062	35,933
その他の電動工具 Miscellaneous electric tools	1,073,427	...	16,367	1,107,394	...	17,094	75,162

29 静止電気機械器具(航空機用のものを除く)

Electrical stationary machines(excluding aircraft)

(平成22年計)

品目名 Goods	生産(P)			販売(Sa)			月末在庫(I)
	数量(台) Quantity (n)	容量(kVA) Capacity (kVA)	金額(百万円) Value (million yen)	数量(台) Quantity (n)	容量(kVA) Capacity (kVA)	金額(百万円) Value (million yen)	数量(台) Quantity (n)
静止電気機械器具 Electrical stationary machines			553,282				
変圧器(電子機器に組込まれるものを除く) Transformers (excluding for electronic equipments)			210,930				
標準変圧器 Power distribution transformers	436,724	17,977,018	67,779	462,363	19,080,809	72,791	54,752
油入り変圧器 Oil immersed power transformers	431,788	16,239,510	62,524	457,420	17,349,916	67,533	54,739
電力会社向 for electric companies	378,257	9,251,740	45,961	400,033	9,848,266	49,809	49,824
電力会社向以外 for others	53,531	6,987,770	16,563	57,387	7,501,650	17,724	4,915
モールド変圧器 Mold type	4,936	1,737,508	5,255	4,943	1,730,893	5,258	13
非標準変圧器 Power transformers	148,169	65,527,661	120,993				
油入り変圧器 Oil immersed power transformers	30,697	60,076,819	97,045				
2,000kVA以下 Less than 2,000kVA	29,058	4,555,752	16,227	...	...	...	...
2,001kVA以上10,000kVA未満 More 2,001kVA than 10,000kVA	973	4,277,923	11,932	...	...	...	...
10,000kVA以上100,000kVA未満 More 10,000kVA than 100,000kVA	562	12,488,483	30,738	...	...	...	...
100,000kVA以上 More than 100,000kVA	104	38,754,661	38,148	...	...	...	...
乾式変圧器 Non-oil immersed power transformers	117,472	5,450,842	23,948				
モールド変圧器 Mold type	15,465	2,972,330	12,537	...	...	...	...
2,000kVA以下 Less than 2,000kVA	15,189	2,134,290	9,517	...	...	...	...
2,001kVA以上 More than 2,001kVA	276	838,040	3,020	...	...	...	...
その他の乾式変圧器 Others	102,007	2,478,512	11,411	...	...	...	...
特殊用途変圧器 Transformers for special purpose	407,893	...	6,827	...	...	...	...
計器用変成器 Transformers for meter	941,579	...	15,331	...	...	...	...
電力変換装置 Power conversion equipment	3,762,262式		262,124				
系統用電力変換装置 Power conversion equipment for the system	544 "	...	2,088	...	...	...	...
一般負荷用電力変換装置 Power conversion equipment for general load	240,806 "		62,615				
無停電電源装置 Uninterruptible power supply	186,664 "	...	40,305	...	...	...	...
その他の一般負荷用電力変換装置 Other power conversion equipment for general load	54,142 "	...	22,310	...	...	...	...

(平成22年計)

品目名 Goods	生産(P)			販売(Sa)			月末在庫(I) 数量(台) Quantity (n)
	数量(台) Quantity (n)	容量(kVA) Capacity (kVA)	金額(百万円) Value (million yen)	数量(台) Quantity (n)	容量(kVA) Capacity (kVA)	金額(百万円) Value (million yen)	
静止電気機械器具(続き) Continue							
電動機駆動用変換装置 Converter for the motor drive	3,520,912式		197,421				
インバータ Inverters	2,667,715 "		138,571				
はん(汎)用インバータ Inverters for general purpose	2,566,043 "	...	65,139	...	...	...	...
その他のインバータ Other inverters	101,672 "	...	73,432	...	...	...	...
その他の電動機駆動用変換装置 Other Converter for the motor drive	853,197 "	...	58,850	...	...	...	...
コンデンサ(電子機器用のものを除く) Condenser (excluding for electronic equipment)	30,693,516		21,681				
特別高圧・高圧電力用 for the special and high-pressure high tension power	37,563	4,577,421	5,324	...	...	...	...
低圧電力用・機器用 for low voltage electric power and Capacitors for electrical appliance	30,655,953	...	16,357	...	...	...	...
避雷装置 Arresting equipment	1,178,625	...	9,834	...	...	...	...
リアクトル Reactors	414,927	...	14,074	...	...	...	...
電気炉 Electric furnaces	600基	89,850kW	10,700	...	...	...	...
電気溶接機 Electric welders	66,696		23,939				
アーク溶接機 Arc type electric welders	61,636		19,436				
回転式アーク溶接機 MG type arc welders	13,644	...	3,582	...	...	...	...
標準自動アーク溶接機 Standard automatic arc welders	30,990	...	10,542	...	...	...	...
その他のアーク溶接機 Other arc welders	17,002	...	5,312	...	...	...	...
抵抗溶接機 Resistance electric welders	5,060	...	4,503	...	...	...	...

## 非標準変圧器

## Power transformation

## 生産内訳及び月間進ちょく量

## The items of Production and Amount of progress

品目名 Goods	項目 Items	生産(P)	
		数量(台) Quantity (n)	容量(kVA) Capacity (kVA)
10万kVA以上50万kVA未満 More 100,000kVA than 500,000kVA		104	38,754,661
50万kVA以上 More than 500,000kVA		x	x
50万kVA以上進ちょく量 Amount of progress exceeding 500,000kVA		...	x

注:「10万kVA以上50万kVA未満」には、「50万kVA以上」を含む。

30 開閉制御装置(航空機用のものを除く)

Switchgears and controlling equipment (excluding aircraft)

(平成22年計)

品目名 Goods	生産(P)	
	数量(台) Quantity (n)	金額(百万円) Value (million yen)
開閉制御装置・開閉機器 Switchgears and controlling equipment (excluding aircraft)		1,322,360
開閉制御装置 Switchgears and controlling equipment		653,880
密閉形ガス絶縁開閉装置 Gas insulated switchgears	3,475式	56,655
閉鎖形配電装置 Metal-enclosed switchgears	104,723面	149,795
特別高圧・高圧配電盤 Switch boards for extra high and high voltage	48,233 "	91,018
低圧配電盤 Switch boards for low voltage	56,490 "	58,777
分電盤 Panel boards switchgear assemblies	2,366,793	77,696
産業用分電盤 Low voltage panel boards for industrial use	516,279	52,545
住宅用分電盤 Low voltage panel boards for household use	1,850,514	25,151
監視制御装置 Supervisory and control equipment	1,074,219式	263,621
その他の開閉制御装置 Other switchgears and controlling equipment	509,683	106,113
開閉機器 Switching devices		668,480
保護継電器 Protective relays	1,951,845	20,857
低圧開閉器・制御機器 Low voltage switching devices		445,066
電磁開閉器 Electromagnetic starters	16,160,048	28,312
電磁リレー Electromagnetic relays	1,043,804,361	98,251
その他の制御リレー Miscellaneous controlling relays	182,549,388	80,029
プログラマブルコントローラ Programmable controllers	2,338,477	112,403
128点未満 Less than 128 point	1,047,749	24,965
128点以上 More than 128 point	1,290,728	87,438
操作スイッチ Operating switches	46,305,668個	24,563
検出スイッチ Detecting switches	121,302,127 "	43,997
マイクロスイッチ Micro-switches	1,074,956,307 "	23,622
その他の低圧器具 Miscellaneous low voltage equipment	32,177,826 "	33,889
高圧開閉器 High voltage switches	1,463,796	22,601
低圧遮断器 Low voltage circuit breakers	52,518,224	95,543
配線用遮断器 Molded case circuit breakers	15,040,375	46,037
漏電遮断器 Residual current operated circuit breakers	13,017,942	32,310
安全ブレーカ Safety breakers	13,908,499	6,245
機器保護用及びその他の遮断器 Circuit breakers for equipment and Other circuit breakers	10,551,408	10,951
高圧遮断器 High-voltage circuit breakers	97,233	39,754
真空遮断器 Vacuum type circuit breakers	60,718	13,450
ガス遮断器 Gas type circuit breakers	1,782	23,549
その他の高圧遮断器 Miscellaneous high-voltage circuit breakers	34,733	2,755
電磁クラッチ Electromagnetic clutches	23,319,777	44,659

31 民生用電気機械器具  
Consumer electric appliances

(平成22年計)

品目名 Goods	生産(P)		受入(R)	出荷(Sh)			年末在庫(I)
	数量(台) Quantity (n)	金額(百万円) Value (million yen)		販売(Sa)		その他(O)	
			数量(台) Quantity (n)	金額(百万円) Value (million yen)	数量(台) Quantity (n)	数量(台) Quantity (n)	
<b>民生用電気機械器具</b> Consumer electric appliances		<b>918,545</b>			<b>1,336,413</b>		
電子レンジ Microwave ovens	338,483	16,873	3,011,136	3,300,936	66,869	20,624	182,329
電気がま Electric rice cookers	4,892,295	75,247	2,390,799	6,910,265	103,374	391,922	657,794
ジャーポット Electric vacuum bottles	1,228,639	5,423	2,314,135	3,557,336	16,280	7,116	479,568
食器洗い乾燥機 Automatic dish washers and driers	451,826	19,072	137,800	592,014	24,242	4,538	16,635
電気冷蔵庫 Electric refrigerators	2,195,921	272,689	1,782,141	4,018,649	393,959	39,486	194,841
クッキングヒーター Electric cooktops	847,139	65,676	62,687	898,731	71,156	11,635	63,845
換気扇 Ventilating fans	5,402,797	102,926	1,332,409	5,966,977	111,007	785,215	355,343
電気温水器 Electric storage tank water heaters	124,323	22,234	518	117,632	21,661	9,749	10,158
自然冷媒ヒートポンプ式給湯機 Natural coolant heat pump formula hot-water supply machine	500,210	67,940	438	492,290	69,610	4,125	28,237
家庭用電気井戸ポンプ Electric well pumps	205,038	9,961	-	191,584	9,496	14,206	14,602
空気清浄機 Air cleaners	92,538	1,214	1,999,426	1,862,670	32,955	86,837	359,048
<b>電気洗濯機</b> Electric washing machines	<b>2,203,207</b>	<b>107,879</b>	<b>2,577,479</b>	<b>4,727,448</b>	<b>209,342</b>	<b>26,705</b>	<b>298,577</b>
洗濯機(全自動式・二槽式) Washing machine(full automatic formula and 2 tub type)	1,507,805	53,898	2,058,327	3,558,157	118,533	14,725	183,548
洗濯乾燥機 Automatic clothes washer and drier	695,402	53,981	519,152	1,169,291	90,809	11,980	115,029
電気掃除機 Electric vacuum cleaners	1,997,160	35,819	2,922,438	4,986,842	74,965	14,919	259,468
温水洗浄便座 Electric toilet seats	2,443,339	72,878	1,020,395	2,708,989	75,931	727,905	102,802
電気かみそり Electric shavers	2,488,502個	18,716	4,380,236個	6,957,240個	30,489	8,600個	440,898個
電気マッサージ器具 Electric massagers	199,954	22,344	194,436	399,700	23,119	698	34,828
家庭用生ゴミ処理機 Electric disposers	45,200	1,654	66	49,499	1,958	363	2,311

### 32 電球、配線及び電気照明器具

#### Electric lamps, Wiring equipment and Luminaries

(平成22年計)

品目名 Goods	生産(P)		受入(R)	出荷(Sh)			年末在庫(I)
	数量(千個) Quantity (10 <sup>3</sup> n)	金額(百万円) Value (million yen)		販売(Sa)		その他(O)	
			数量(千個) Quantity (10 <sup>3</sup> n)	金額(百万円) Value (million yen)	数量(千個) Quantity (10 <sup>3</sup> n)	数量(千個) Quantity (10 <sup>3</sup> n)	
<b>電球、配線及び電気照明器具</b> Electric lamps, Wiring equipment and Luminaries		<b>888,162</b>			<b>1,131,692</b>		
<b>電球 Electric lamps</b>		<b>227,360</b>			<b>337,216</b>		
<b>白熱電球 Incandescent lamps</b>	<b>796,617</b>	<b>37,139</b>	<b>891,963</b>	<b>1,108,456</b>	<b>53,670</b>	<b>572,710</b>	<b>57,532</b>
一般照明用電球 Incandescent lamps for general lighting	69,759	9,474	36,270	88,319	12,145	14,874	12,704
自動車用電球 Automotive lamps	585,979	8,962	672,967	791,349	13,750	462,049	26,859
ハロゲン電球 Tungsten halogen lamps	34,654	12,777	20,467	24,968	18,701	31,100	5,245
その他の白熱電球 Miscellaneous incandescent lamps	106,225	5,926	162,259	203,820	9,074	64,687	12,724
<b>放電ランプ Discharge lamps</b>		<b>190,221</b>			<b>283,546</b>		
<b>蛍光ランプ Fluorescent lamps</b>	<b>545,408</b>	<b>141,714</b>	<b>160,075</b>	<b>600,431</b>	<b>212,216</b>	<b>132,143</b>	<b>35,793</b>
直管形の20W Straight type 20W	40,621	10,711	10,132	43,292	14,846	9,032	3,262
直管形の40W Straight type 40W	72,806	30,261	23,204	79,555	38,508	17,325	5,620
環形 Circular type	65,105	37,009	15,967	63,919	48,876	18,045	7,893
電球形 Self-ballasted type	2,871	1,841	33,303	34,809	32,305	4,113	4,439
バックライト for LCD back light	294,347	24,034	30,909	286,854	24,813	57,680	4,509
その他の蛍光ランプ Miscellaneous fluorescent lamps	69,658	37,858	46,560	92,002	52,868	25,948	10,070
HIDランプ High intensity discharge lamps	9,725	38,707	5,761	10,525	58,941	4,799	1,575
その他の放電ランプ Miscellaneous discharge lamps	99,228	9,800	50,871	106,994	12,389	44,549	5,845
<b>配線器具 Wiring devices</b>	<b>161,100</b>	<b>34,498</b>	<b>74,316</b>	<b>152,620</b>	<b>44,392</b>	<b>84,001</b>	<b>10,678</b>
接続器(自己消費を除く) Connectors (excluding self-consumption)	130,602	21,065	65,030	121,304	28,428	75,420	9,142
その他の配線器具(自己消費を除く) Miscellaneous wiring devices (excluding self-consumption)	30,498	13,433	9,286	31,316	15,964	8,581	1,536
<b>電気照明器具</b> Electric luminaries		<b>626,304</b>			<b>750,084</b>		
<b>白熱灯器具</b> Incandescent luminaries	<b>9,447</b>	<b>51,402</b>	<b>6,394</b>	<b>13,417</b>	<b>72,353</b>	<b>2,462</b>	<b>1,547</b>
一般用 for general use	8,097	41,441	6,394	12,172	62,441	2,459	1,374
特殊用 for special use	1,350	9,961	-	1,245	9,912	3	173
<b>放電灯器具 Fluorescent discharge lamps</b>	<b>30,254</b>	<b>234,656</b>	<b>10,777</b>	<b>33,185</b>	<b>308,139</b>	<b>7,904</b>	<b>2,893</b>
<b>蛍光灯器具 Fluorescent luminaries</b>	<b>29,034</b>	<b>221,166</b>	<b>10,476</b>	<b>32,207</b>	<b>288,963</b>	<b>7,335</b>	<b>2,714</b>
40W未満の直管を使用するもの Straight type, less than 40W	5,696	31,661	2,247	6,845	40,120	1,228	567
40W以上の直管を使用するもの Straight type, 40W or more	9,931	103,347	3,051	10,116	133,521	2,883	698
環形管を使用するもの Circular type	13,407	86,158	5,178	15,246	115,322	3,224	1,449
高圧放電灯器具 High pressure discharge luminaries	1,220	13,490	301	978	19,176	569	179
自動車用器具(二輪自動車用を含む) Auto-mobile lamps(including motor cycles)	176,616	340,246	4,309	181,378	369,592	38	6,934



**33 通信機械器具及び無線応用装置**  
**Communication and related equipment**

(平成22年計)

品目名 Goods	生産(P)		受入(R)	出荷(Sh)			年末在庫(I)
	数量(台) Quantity (n)	金額(百万円) Value (million yen)		販売(Sa)		その他(O)	
			数量(台) Quantity (n)	数量(台) Quantity (n)	金額(百万円) Value (million yen)		数量(台) Quantity (n)
<b>通信機械器具及び無線応用装置</b> Communication and related equipment		<b>1,682,163</b>					
電話機 Telephone sets	1,073,106	9,763	158,440	1,183,579	11,141	27,458	62,936
<b>電話応用装置</b> Applied telephone equipment		<b>68,435</b>			<b>80,828</b>		
ボタン電話装置 Key system telephone equipment	648,600	28,918	672,301	1,196,253	36,584	105,108	92,333
ターミナルアダプタ Terminal adapter	68,679	861	36,493	106,279	1,154	-	2,203
インターホン Interphone	2,406,429式	34,062	1,675,367式	4,056,968式	38,247	2,084式	596,654式
その他の電話応用装置 Applied telephone equipment n.e.c	...	4,594	...	...	4,843	...	...
<b>電信・画像装置</b> Telegraph and video equipment		<b>11,675</b>			<b>20,519</b>		
ファクシミリ Facsimile machines	96,352	8,214	563,319	633,666	16,589	75	45,778
その他の電信・画像装置 Other telegraph and video equipment n.e.c	...	3,461	...	...	3,930	...	...
<b>交換機</b> Switching system		<b>134,616</b>					
<b>電子交換機</b> Electronic switching system		<b>114,667</b>					
局用 Central office switching system	...	69,585	...	...	...	...	...
構内用 Private branch exchange	...	45,082	...	...	...	...	...
その他の交換機・付属装置 Other switching equipment and auxiliaries	...	19,949	...	...	...	...	...
<b>搬送装置</b> Carrier transmission equipment		<b>233,426</b>					
デジタル伝送装置 Digital transmission equipment	9,904	134,115	...	...	...	...	...
変復調装置 Modems	2,637,879	33,449	...	...	...	...	...
その他の搬送装置・付属装置 Carrier transmission equipment n.e.c	...	65,862	...	...	...	...	...

(平成22年計)

品目名 Goods	生産(P)		受入(R)	出荷(Sh)			年末在庫(I)
	数量(台) Quantity (n)	金額(百万円) Value (million yen)		販売(Sa)		その他(O)	
			数量(台) Quantity (n)	金額(百万円) Value (million yen)	数量(台) Quantity (n)	数量(台) Quantity (n)	
通信機械器具及び無線応用装置の続き Continue							
<b>無線通信機器(衛星通信装置を含む)</b> Radio communication equipment (including satellite communications equipment)		1,199,499					
放送装置 Broadcasting equipment	364,282	66,457	...	...	...	...	...
<b>無線通信装置</b> Radio communication equipment	28,669,600	888,766					
<b>固定通信装置</b> Fixed communication equipment	450,606	78,755					
地上系通信装置 Ground based equipment	449,171	67,146	...	...	...	...	...
衛星通信装置 Satellite equipment	1,435	11,609	...	...	...	...	...
<b>移動通信装置</b> Radio communications equipment for mobile	26,456,889	798,802					
<b>移動局通信装置</b> Radio communications equipment for mobile station	26,394,693	765,990					
<b>陸上移動通信装置</b> Landing radio communication equipment	26,158,442	755,733	8,528,787	30,533,126	1,062,675	3,996,319	469,555
携帯電話 Cellular telephone	21,679,809	670,565	8,460,013	26,119,440	978,216	3,919,092	208,369
公衆用PHS端末 Public personal handyphone	1,203,609	24,069	-	1,170,671	23,429	2,996	72,300
その他の陸上移動通信装置 Other radio communication equipment for mobile station	3,275,024	61,099	68,774	3,243,015	61,030	74,231	188,886
海上・航空移動通信装置 Marine and aeronautical radio communication equipment	236,251	10,257	...	...	...	...	...
基地局通信装置 Basic exchange for mobile customer premises	62,196	32,812	...	...	...	...	...
その他の無線通信装置 Other radio communication equipment	1,762,105	11,209	...	...	...	...	...
<b>無線応用装置</b> Associated radio equipment		244,276					
レーダ装置 Radar equipment	35,983	51,973	...	...	...	...	...
無線位置測定装置 Maker radio measuring equipment	123,422	18,700	...	...	...	...	...
テレメータ・テレコントロール Telemeter/telecontrol	7,695	35,047	...	...	...	...	...
その他の無線応用装置 Other associated radio equipment	...	138,556	...	...	...	...	...
<b>ネットワーク接続機器</b> Network access equipment	366,790	24,749					
ルーター・ハブ Router・Hub	281,630	22,513	...	...	...	...	...
その他のネットワーク接続機器 Other network access equipment	85,160	2,236	...	...	...	...	...

### 34 民生用電子機械器具

#### Consumer electronic appliance

(平成22年計)

品目名 Goods	生産(P)		受入(R)	出荷(Sh)			年末在庫(I)
	数量(台) Quantity (n)	金額(百万円) Value (million yen)		販売(Sa)		その他(O)	
			数量(台) Quantity (n)	金額(百万円) Value (million yen)	数量(台) Quantity (n)	数量(台) Quantity (n)	
民生用電子機械器具 Consumer electronic appliance		2,395,723			3,597,747		
テレビ Television	13,548,502	1,136,177	18,704,200	24,207,598	1,848,860	7,952,275	533,496
液晶テレビ Liquid crystal television	12,110,712	990,954	17,417,819	22,631,672	1,629,490	6,798,493	519,047
その他のカラーテレビ Other color televisions	1,437,790	145,223	1,286,381	1,575,926	219,370	1,153,782	14,449
ビデオテープレコーダ(セット)(放送用を除く) Video tape recorder (Set)(excluding for broadcast)	×	×	×	×	×	×	×
DVD-ビデオ DVD-video	1,843,258	90,726	6,240,001	7,534,352	286,927	437,852	285,086
ビデオカメラ(放送用を除く) Video camera (excluding for broadcast)	3,855,836	113,686	1,022,123	4,908,624	138,493	4,803	32,800
デジタルカメラ Digital still camera	24,253,331	436,289	5,810,539	25,918,179	515,951	4,122,070	283,658
一眼レフタイプ(レンズ交換式) Single lens reflex type (lens exchange formula)	5,249,635	184,329	1,309	5,257,937	202,126	1,866	6,796
コンパクトタイプ Compact type	19,003,696	251,960	5,809,230	20,660,242	313,825	4,120,204	276,862
ポータブルオーディオ Portable audio	×	×	×	21,202	×	4,270	5,079
ホームオーディオ Home audio	23,244	740	955,144	880,304	14,084	84,425	131,213
カーオーディオ Car audio	2,338,804	50,182	5,309,620	6,601,581	124,760	1,050,399	407,248
カーナビゲーションシステム Car navigation system	6,120,647	543,626	1,835,805	6,653,148	641,041	1,182,977	439,657
補聴器 Hearing aid	297,482	12,621	180,132	378,172	15,842	82,994	42,408

注:「その他のカラーテレビ」には、「プラズマテレビ」を含む。

35 電子部品  
Parts for electronic equipment

(平成22年計)

品目名 Goods	生産(P)		品目名 Goods	生産(P)	
	数量(千個) Quantity (10 <sup>3</sup> n)	金額(百万円) Value (million yen)		数量(千個) Quantity (10 <sup>3</sup> n)	金額(百万円) Value (million yen)
<b>電子部品</b> Parts for electronic equipment		2,388,552	<b>コネクタ</b> Connectors	34,420,688	477,500
<b>受動部品</b> Passive components		892,647	同軸コネクタ Coaxial connectors	485,109	20,974
<b>抵抗器</b> Resistors	207,305,053	99,417	プリント基板用コネクタ Printed wiring board connectors	21,737,334	343,207
可変抵抗器 Potentiometers	2,245,765	26,904	光コネクタ Optical connectors	67,974	7,403
半固定抵抗器 Semi-fixed resistors	2,062,959	9,022	丸形コネクタ Circular connectors	417,702	20,175
炭素系可変抵抗器(半固定を除く) Carbon composition potentiometers (excluding pre-set resistors)	123,814	10,106	角形コネクタ Square connectors	1,294,124	37,241
その他の可変抵抗器 Miscellaneous potentiometers	58,992	7,776	その他のコネクタ Miscellaneous connectors	10,418,445	48,500
<b>固定抵抗器</b> Fixed resistors	205,059,288	72,513	リレー(有線通信機器用に限る) Relays(only for communication electronic equipments)	402,623	15,717
金属皮膜固定抵抗器(酸化金属を含む) Fixed metal film resistors(including Fixed metal oxide film resistors)	2,140,111	4,521	<b>電子回路基板</b> Electronic circuit boards	18,673千m <sup>2</sup> 1000m <sup>2</sup>	723,749
巻線固定抵抗器 Wirewound resistors	57,115	5,939	<b>リジッドプリント配線板</b> Rigid printed wiring boards	12,528 "	461,574
ネットワーク抵抗器 Networks resistors	14,589,633	9,504	片面プリント配線板 Single-sided printed wiring boards	1,986 "	10,564
チップ抵抗器 Chip resistors	183,170,348	38,381	両面プリント配線板 Double-sided printed wiring boards	5,040 "	90,251
その他の固定抵抗器 Miscellaneous fixed resistors	5,102,081	14,168	多層プリント配線板(4層) Multi layer printed wiring boards(4layers)	2,494 "	73,493
<b>固定コンデンサ</b> Fixed capacitors	759,020,227	528,128	多層プリント配線板(6~8層) Multi layer printed wiring boards(6~8layers)	1,277 "	96,887
アルミ電解コンデンサ Aluminum electrolytic capacitors	16,534,545	171,052	多層プリント配線板(10層以上) Multi layer printed wiring boards(more than 10layers)	189 "	32,301
タンタル電解コンデンサ Tantalum electrolytic capacitors	2,505,175	27,619	ビルドアップ多層配線板 Build-up multi layer printed wiring boards	1,542 "	158,078
セラミックコンデンサ Ceramic capacitors	738,336,539	302,319	<b>フレキシブルプリント配線板</b> Flexible printed wiring boards	4,041 "	90,080
※ 有機フィルムコンデンサ Plastic film capacitors	939,525	10,525	片面フレキシブル配線板 Single-sided flexible printed wiring boards	1,110 "	20,505
金属化有機フィルムコンデンサ Metallized plastic film capacitors	704,443	16,613	両面・多層フレキシブル配線板 Double-sided or Multilayer flexible printed wiring boards	2,931 "	69,575
<b>トランス(コイルを含む)</b> Transformers (including coils)	41,903,696	57,722	<b>モジュール基板</b> Module boards	2,085 "	168,419
鉄芯トランス Sheet core transformer	8,514	3,833	リジッド系モジュール基板 Rigid-system module boards	552 "	141,605
フェライトコアトランス(高周波電源回路用のもの) Ferrite core transformer(high frequency)	63,636	4,028	その他のモジュール基板 Other module boards	1,533 "	26,814
インダクタ Inductor	41,822,746	41,536	その他の電子回路基板 Other electronic circuit boards	19 "	3,676
その他のトランス Other transformer	8,800	8,325	<b>変換部品</b> Transducers		11,073
<b>機能部品</b> Functional components		207,380	音響部品(スピーカ・マイクロホン) Electroacoustics transducers (Loudspeakers・Microphones)	32,639	8,822
水晶振動子 Quartz crystal units	2,658,210	66,791	磁気ヘッド Magnetic heads	2,799	2,251
フィルタ Filter	7,416,152	68,912	<b>メモリ部品</b> Memorizing components		108,658
複合部品 Multiple components	4,186,514	71,677	<b>磁気テープ</b> Magnetic tapes	353,111千m <sup>2</sup> 1000m <sup>2</sup>	82,914
<b>接続部品</b> Connecting components		564,938	磁気録音・録画テープ Magnetic sound-video recording tapes	156,451 "	34,427
スイッチ(通信・電子装置用に限る) Switches(only communication electronic equipments)	7,803,853	71,721	その他の磁気テープ Other magnetic tapes	196,660 "	48,487
キーボードスイッチ Key board switches	91,868	2,877	光ディスク Optical disks	740,461千枚	25,744
その他のスイッチ Miscellaneous switches	7,711,985	68,844	スイッチング電源 Switching power supply units	43,340千台	87,487

※「有機フィルムコンデンサ」には、「その他の固定コンデンサ」を含む。

### 36 電子管、半導体素子及び集積回路

#### Electronic tubes, semiconductor devices and integrated circuits (Electronic active devices)

品目名	生産(P)		受入(R)	消費(C)
	数量(千個) Quantity (10 <sup>3</sup> n)	金額(百万円) Value (million yen)	数量(千個) Quantity (10 <sup>3</sup> n)	数量(千個) Quantity (10 <sup>3</sup> n)
電子管、半導体素子及び集積回路		5,990,452		
電子管		236,547		
マイクロ波管	74,279本	7,062	...	...
PDPモジュール	×	×	...	...
表示管	3,544,167 "	8,487	...	...
X線管	87,001 "	14,885	...	...
その他の電子管	941,968 "	×	...	...
半導体素子	82,888,404	1,132,132	49,806,210	1,438,972
シリコンダイオード	11,053,058	23,701	12,821,087	23,483
整流素子(100mA以上)	11,011,165	83,578	2,425,806	90,627
トランジスタ	22,176,553	282,767	20,579,558	55,206
シリコントランジスタ	11,449,590	66,523	13,099,441	54,930
1W未満	9,559,492	22,610	11,983,914	52,331
1W以上	1,890,098	43,913	1,115,527	2,599
電界効果型トランジスタ	10,336,146	114,570	7,293,383	261
IGBT	390,817	101,674	186,734	15
サーミスタ	3,364,094	34,933	1,131,039	46,934
バリスタ	4,405,242	7,916	2,695,000	8
サイリスタ	1,206,991	21,838	384,785	1,584
光電変換素子	27,636,769	631,875	9,741,021	1,104,551
発光ダイオード	22,096,677	178,447	7,606,374	794,665
レーザダイオード	623,445	47,810	343,050	39,940
カプラ・インタラプタ	3,587,407	51,802	1,510,955	1,608
太陽電池セル	488,637	296,097	178,433	266,584
その他の光電変換素子	840,603	57,719	102,209	1,754
その他の半導体素子	2,034,532	45,524	27,914	116,579
集積回路	40,367,150	2,754,060	20,267,675	275,924
半導体集積回路	38,714,452	2,523,768	20,262,621	201,630
線形回路	20,722,871	329,580	9,989,937	174,023
標準線形回路	6,153,637	61,928	4,570,324	16,180
非標準線形回路	14,569,234	267,652	5,419,613	157,843
産業用機器向	2,365,874	118,243	1,500,721	157,752
民生用機器向	12,203,360	149,409	3,918,892	91
計数回路	17,991,581	2,194,188	10,272,684	27,607
バイポーラ型	872,218	23,750	176,239	-
モス型	17,119,363	2,170,438	10,096,445	27,607
マイクロコンピュータ	2,659,604	393,325	1,333,207	22,499
MPU	157,432	16,805	4,410	22,457
MCU	2,502,172	376,520	1,328,797	42
ロジック	10,360,952	873,681	5,603,132	1,706
標準ロジック	5,333,810	135,034	2,964,091	849
セミカスタム	800,753	324,544	696,347	9
ディスプレイドライバ	1,202,660	95,719	794,829	-
その他ロジック	3,023,729	318,384	1,147,865	848
メモリ	2,582,823	645,647	1,782,831	3,393
DRAM	93,527	26,312	12,484	2
SRAM	70,564	18,382	25,316	-
フラッシュメモリ	1,008,553	571,290	995,610	-
その他メモリ	1,410,179	29,663	749,421	3,391
その他のモス型	1,515,984	257,785	1,377,275	9
CCD	1,406,242	238,367	1,278,293	-
その他モス型	109,742	19,418	98,982	9
混成集積回路	1,652,698	230,292	5,054	74,294
液晶素子	563,967	1,545,744	101,235	7
アクティブ型	513,625	1,502,526	101,211	-
3.0型未満	176,820	183,338	46,942	-
3.0型以上7.7型未満	293,094	465,860	53,020	-
7.7型以上	43,711	853,328	1,249	-
パッシブ型	50,342	43,218	24	7
液晶モジュール	12,950	20,447	24	7
液晶パネル	37,392	22,771	-	-
太陽電池モジュール	10,583,892枚	321,969	1,616,751枚	-

(平成22年計)

出荷(Sh)			月末在庫(I)	Goods
販売(Sa)		その他(O)		
数量(千個) Quantity (10 <sup>3</sup> n)	金額(百万円) Value (million yen)	数量(千個) Quantity (10 <sup>3</sup> n)	数量(千個) Quantity (10 <sup>3</sup> n)	
				Electronic tubes, semiconductor devices and integrated circuits (Electronic active devices)
				<b>Electronic tubes</b>
...	...	...	...	Microwave tubes
...	...	...	...	PDP modules
...	...	...	...	Indicator tubes
...	...	...	...	X-ray tubes
...	...	...	...	Miscellaneous electronic tubes
<b>89,347,973</b>	<b>914,729</b>	<b>40,729,018</b>	<b>8,326,455</b>	<b>Semiconductor devices</b>
14,927,965	30,837	8,727,758	1,949,370	Silicon diodes
8,037,106	72,517	4,446,899	2,382,030	Rectifiers devices (100mA or more)
<b>27,449,899</b>	<b>294,706</b>	<b>14,797,979</b>	<b>2,813,442</b>	<b>Transistors</b>
<b>15,628,085</b>	<b>69,600</b>	<b>8,473,898</b>	<b>1,927,418</b>	<b>Silicon transistors</b>
13,688,600	26,621	7,334,663	1,817,142	Less than 1W
1,939,485	42,979	1,139,235	110,276	1W or more
11,444,854	128,210	6,134,563	855,029	Field effect transistors
376,960	96,896	189,518	30,995	IGBT(Insulated gate bipolar transistors)
3,297,358	42,402	1,106,555	300,904	Thermistors
4,957,367	9,372	2,684,450	210,250	Varistors
833,010	13,457	794,272	31,365	Thyristors
<b>28,007,500</b>	<b>434,706</b>	<b>8,132,514</b>	<b>476,766</b>	<b>Opto electronic devices</b>
22,725,723	177,879	6,099,925	259,673	Light emitting diodes
490,562	40,998	415,571	29,723	Laser diodes
3,742,789	51,053	1,336,621	127,544	Photo couplers and Photo interrupters
231,253	107,430	166,414	18,411	Solar battery cells
817,173	57,346	113,983	41,415	Miscellaneous opto electronic devices
1,837,768	16,732	38,591	162,328	Miscellaneous semiconductor devices
<b>36,245,904</b>	<b>2,930,443</b>	<b>23,316,988</b>	<b>3,073,476</b>	<b>Integrated circuits</b>
<b>34,717,452</b>	<b>2,730,918</b>	<b>23,289,728</b>	<b>3,009,522</b>	<b>Monolithic integrated circuits</b>
<b>17,350,695</b>	<b>413,255</b>	<b>12,862,244</b>	<b>1,714,444</b>	<b>Linear ICs</b>
7,060,652	105,871	3,550,183	549,950	Standard linear ICs
<b>10,290,043</b>	<b>307,384</b>	<b>9,312,061</b>	<b>1,164,494</b>	<b>Non standard linear ICs</b>
3,041,001	151,904	717,724	178,604	for industrial products
7,249,042	155,480	8,594,337	985,890	for consumer products
<b>17,366,757</b>	<b>2,317,663</b>	<b>10,427,484</b>	<b>1,295,078</b>	<b>Digital ICs</b>
982,391	29,399	63,360	30,778	Bipolar ICs
<b>16,384,366</b>	<b>2,288,264</b>	<b>10,364,124</b>	<b>1,264,300</b>	<b>Metal oxide semiconductor ICs</b>
<b>2,814,793</b>	<b>457,235</b>	<b>1,081,385</b>	<b>176,133</b>	<b>Micro computers</b>
134,885	10,757	4,442	784	Micro processing units
2,679,908	446,478	1,076,943	175,349	Micro controller units
<b>9,578,876</b>	<b>889,257</b>	<b>6,170,117</b>	<b>787,155</b>	<b>Logic ICs</b>
4,648,643	82,169	3,502,595	486,164	Standard logic ICs
928,376	439,105	542,291	67,231	Semicustom ICs
1,153,496	87,889	832,525	70,545	Display driver ICs
2,848,361	280,094	1,292,706	163,215	Miscellaneous logic ICs
<b>2,455,124</b>	<b>630,428</b>	<b>1,800,868</b>	<b>234,977</b>	<b>Memory ICs</b>
76,746	16,520	26,643	3,094	Dynamic random access memory ICs
65,050	20,023	25,331	18,236	Static random access memory ICs
996,664	567,950	996,182	36,909	Flash memory ICs
1,316,664	25,935	752,712	176,738	Miscellaneous memory ICs
<b>1,535,573</b>	<b>311,344</b>	<b>1,311,754</b>	<b>66,035</b>	<b>Miscellaneous MOS ICs</b>
1,337,742	236,302	1,300,909	65,536	Charge coupled devices
197,831	75,042	10,845	499	Miscellaneous MOS ICs (excluding CCDs)
1,528,452	199,525	27,260	63,954	Hybrid ICs
<b>544,877</b>	<b>1,395,918</b>	<b>119,560</b>	<b>19,587</b>	<b>Liquid crystal devices</b>
<b>510,248</b>	<b>1,356,946</b>	<b>103,981</b>	<b>18,126</b>	<b>Active matrix LCDs</b>
189,099	215,803	36,539	6,385	Less than 3.0inch
284,155	484,349	60,363	10,235	More than 3.0inch, less than 7.7inch
36,994	656,794	7,079	1,506	More than 7.7inch
<b>34,629</b>	<b>38,972</b>	<b>15,579</b>	<b>1,461</b>	<b>Passive matrix LCDs</b>
12,899	21,012	103	378	Liquid crystal modules
21,730	17,960	15,476	1,083	Liquid crystal panels
11,859,571枚	343,042	187,904枚	1,249,363枚	Photovoltaic modules

37 電子計算機及び関連装置

Electronic computers and related equipments

(平成22年計)

品目名 Goods	生産(P)	
	数量(台) Quantity (n)	金額(百万円) Value (million yen)
電子計算機及び関連装置 Electronic computers and related equipments		1,549,203
電子計算機本体 Digital computers		911,207
はん(汎)用コンピュータ(メインフレーム) General purpose computers(mainframe)	469	39,833
ミッドレンジコンピュータ Midrange computers	184,374	125,068
パーソナルコンピュータ Personal computers	7,510,989	746,306
サーバ用 Server use	148,590	58,744
デスクトップ型(タワー型及びビー体型を含む) Desktop style(including tower type and unity type)	2,973,562	265,932
ノートブック型(タブレット型を含む) Notebook style(including tablet type)	4,388,837	421,630
周辺装置 Peripheral equipments		377,903
外部記憶装置(内蔵型を含む) External storages		185,970
磁気ディスク装置 Magnetic disk units	346,408	1,784
光ディスク装置 Optical disk storages	179,136	2,034
ディスクアレイ装置 Disk drive array	38,351	167,336
その他の外部記憶装置 Miscellaneous external storages	189,415	14,816
入出力装置 Input-output units		191,933
プリンタ Printers	4,044,315	121,068
インクジェットプリンタ Inkjet printers	215,282	20,997
レーザープリンタ Laser printers	725,939	58,640
その他のプリンタ Miscellaneous printers	3,103,094	41,431
モニター(電子計算機用) Display monitors(for electronic computers)	1,326,686	61,753
液晶ディスプレイモニター Liquid crystal display monitors	1,224,166	49,937
その他のモニター Miscellaneous display monitors	102,520	11,816
その他の入出力装置 Miscellaneous input-output units	39,230	9,112
端末装置 Terminal equipments		177,482
金融用端末装置 Banking terminals	117,068	124,885
現金自動預払機(支払機を含む) Automatic teller machines	49,210	91,233
その他の金融用端末装置 Other banking terminals	67,858	33,652
情報キオスク端末装置 Kiosk terminals	3,155	1,528
携帯型専用端末装置 Handy terminals	265,478	18,874
その他の端末装置 Other terminal units	258,109	32,195
プラズマモニター Plasma monitor	30,128	8,458
プロジェクタ Projector	579,816	74,153

※パーソナルコンピュータ

品目名 Goods	生産(P)		受入(R) 数量(台) Quantity (n)	出荷(Sh)		年末在庫(I) 数量(台) Quantity (n)
	数量(台) Quantity (n)	金額(百万円) Value (million yen)		販売(Sa) 数量(台) Quantity (n)	その他(O) 数量(台) Quantity (n)	
パーソナルコンピュータ Personal computers	7,510,989	746,306	5,616,301	10,516,119	2,612,966	38,943
サーバ用 Server use	148,590	58,744	-	147,386	-	2,695
デスクトップ型(タワー型及びビー体型を含む) Desktop style(including tower type and unity type)	2,973,562	265,932	1,371,617	3,361,315	983,933	11,033
ノートブック型(タブレット型を含む) Notebook style(including tablet type)	4,388,837	421,630	4,244,684	7,007,418	1,629,033	25,215

38 電気計測器及び電子応用装置

Electric measuring instrument and Associated electronic equipment

(平成22年計)

品目名 Goods	生産(P)		受入(R)	出荷(Sh)			年末在庫(I)
	数量(台) Quantity (n)	金額(百万円) Value (million yen)		販売(Sa)		その他(O)	
			数量(台) Quantity (n)	金額(百万円) Value (million yen)	数量(台) Quantity (n)	数量(台) Quantity (n)	
電気計測器及び電子応用装置 Electric measuring instrument and Associated electronic equipment		1,279,261					
電気計測器 Electric measuring instruments		395,379					
電気計器 Electrical meters	4,328,664個	44,147	51,954個	4,401,399個	45,695	19,623個	181,207個
指示計器 Indicating instruments	889,049 "	4,804	30,697 "	890,312 "	5,233	17,941 "	25,808 "
電力量計 Watt-hour meters	3,439,615 "	39,343	21,257 "	3,511,087 "	40,462	1,682 "	155,399 "
電気測定器 Electric test and measuring equipment		220,188					
電圧・電流・電力測定器 Voltage current and power measuring	526,911	11,393	480,405	951,714	12,349	61,802	19,528
波形測定器 Waveform measuring equipment	11,942	6,259	898	12,729	6,229	100	289
無線通信測定器 Audio communication measuring instruments	17,601	18,838	4,402	16,788	19,056	4,109	6,657
半導体・IC測定器 Semiconductor characteristic measuring	22,988	119,160					
ミックスドシグナルICテスト Mixed signal IC testers	×	×	...	...	...	...	...
ロジックICテスト Logic IC testers	872	56,028	...	...	...	...	...
メモリICテスト Memory IC testers	×	×	...	...	...	...	...
IC測定関連機器 IC testing peripheral equipment	656	15,547	...	...	...	...	...
表示器・半導体測定器 Displayed and semiconductor test equipment	20,820	12,131	...	...	...	...	...
回路素子・材料測定器 Component test and electric magnetic material measuring equipment	47,729	3,122	-	47,304	3,127	199	1,126
伝送特性測定器 Transmission characteristic instruments	3,607	4,609	568	3,555	4,607	593	1,748
ネットワーク用 for network	1,717	4,048	548	1,678	4,045	572	584
端末用 for terminal	1,890	561	20	1,877	562	21	1,164
光測定器 Optical measuring instruments	9,664	8,326	5,471	9,749	8,228	5,498	1,214
測定用記録計・データ処理装置 Recorders and data processing equipment for test and measurement	121,575	6,679	2,100	123,339	6,654	898	8,687
その他の電気測定器 Miscellaneous test and measuring equipment	...	41,802	...	...	...	...	...



(平成22年計)

品目名 Goods	生産(P)		受入(R)	出荷(Sh)			年末在庫(I)
	数量(台) Quantity (n)	金額(百万円) Value (million yen)		販売(Sa)		その他(O)	
			数量(台) Quantity (n)	金額(百万円) Value (million yen)	数量(台) Quantity (n)	数量(台) Quantity (n)	
電気計測器及び電子応用装置の続き Continue							
工業用計測制御機器 Industrial for measuring equipment instruments		131,044					
プロセスオートメーション用計測制御機器 Industrial measuring equipment instrument for process automation		129,485					
発信器 Detector, transducer and transmitters	1,927,736	54,072	223,112	2,161,470	61,201	212	93,804
温度計 Thermometers	819,364	10,331	164,429	983,972	11,161	-	3,861
圧力計 Pressure gauge	374,721	9,237	512	376,374	9,393	-	17,090
流量計 Flow gauge	98,630	11,004	4,062	101,596	10,494	212	6,877
差圧計 Differential pressure transmitter	142,591	11,438	1	142,591	11,438	-	-
その他の発信器 Miscellaneous detector transmitter	492,430	12,062	54,108	556,937	18,715	-	65,976
受信計 Receiving instruments	756,329	14,078	30,808	725,191	19,127	55,837	15,147
プロセス用分析計 Analyzer for processing	26,065	10,359	306	26,374	10,967	2	10
プロセス監視制御システム Monitoring and control systems for processing	134,616	34,087	-	131,546	34,039	910	10,288
プロセスコンピュータシステム Process computer systems	×	×	-	×	×	×	-
デジタル計装制御システム Distributed control systems	×	×	-	×	×	×	-
その他のプロセス監視制御システム Miscellaneous monitoring and controlsystem for processing	129,548	10,742	-	126,984	10,795	410	10,288
その他のプロセスオートメーション用計測制御機器 Miscellaneous industrial measuring equipment instrument for process automation	...	16,889	...	...	...	...	...
ファクトリーオートメーション用計測制御機器 Industrial measuring equipment instrument for factory automation	36,354	1,559	-	36,610	1,539	-	-
ガス警報器 Gas alarm	4,560,705個	10,606	67,397個	4,617,286個	13,988	25,733個	290,919個
電子応用装置 Associated electronic equipment		873,276					
X線装置 X-ray equipment	25,289	179,256					
医用 Medical X-ray systems	20,667	161,753					
医科・歯科用 Medical use Dental use	17,681	76,258	...	...	...	...	...
CT装置 Equipments computed tomograph	2,986	85,495	...	...	...	...	...
その他のX線装置 Miscellaneous X-ray equipment	4,622	17,503	...	...	...	...	...
放射性物質応用機器 Radio isotope equipment	368	16,594	...	...	...	...	...
放射線測定器 Radiation instruments	18,884	12,479	...	...	...	...	...
超音波応用装置 Ultrasonic instruments	158,213	115,689					
洗浄機 Washers	5,492	5,110	...	...	...	...	...
医療機器 Medical equipment	42,600	58,079	...	...	...	...	...
溶接機 Welders	6,613	24,167	...	...	...	...	...
その他の超音波応用装置 Miscellaneous ultrasonic instruments	103,508	28,333	...	...	...	...	...
高周波電力応用装置 High frequency electronic power application equipment	1,182	2,343	...	...	...	...	...
その他の電子応用装置 Other associated electronic equipment	11,452,332	546,915					
電子顕微鏡 Electron microscopes	2,338	48,425	...	...	...	...	...
産業用テレビジョン装置 Industrial use television equipment	4,242,332	53,292	...	...	...	...	...
医用測定器 Medical use measuring instruments	5,895,554	84,777	...	...	...	...	...
その他 Miscellaneous	1,312,108	360,421	...	...	...	...	...

39 電池

Cells and batteries

(平成22年計)

品目名 Goods	生産(P)			受入(R)	出荷(Sh)				年末在庫(I)	
	数量(千個) Quantity (10 <sup>3</sup> n)	容量 Capacity	金額(百万円) Value (million yen)		販売(Sa)			その他(O)	数量(千個) Quantity (10 <sup>3</sup> n)	容量 Capacity
				数量(千個) Quantity (10 <sup>3</sup> n)	容量 Capacity	金額(百万円) Value (million yen)	数量(千個) Quantity (10 <sup>3</sup> n)			
電池 Cells and batteries			689,111				727,275			
乾電池 Dry cells	3,043,996		103,689	2,170,626	3,561,596		115,325	1,656,658	162,984	
マンガン乾電池 Carbon zinc batteries	×	…	×	×	158,928	…	3,860	51,558	16,452	…
酸化銀電池 Silver oxide batteries	870,228	…	10,075	333,641	869,071	…	10,439	341,818	39,038	…
アルカリマンガン乾電池 Alkaline manganese dioxide batteries	1,151,514		54,725	811,479	1,302,848		56,662	665,662	63,309	
LR6	635,314	…	25,366	458,981	739,222	…	27,288	357,573	33,849	…
LR03	296,045	…	12,674	226,371	345,792	…	12,861	176,198	19,285	…
その他のアルカリマンガン乾電池 Other alkaline manganese dioxide batteries	220,155	…	16,685	126,127	217,834	…	16,513	131,891	10,175	…
リチウム電池 Lithium batteries	980,681	…	37,543	813,368	1,194,107	…	43,243	590,462	43,072	…
その他の乾電池(湿電池を含む) Other primary batteries	×	…	×	×	36,642	…	1,121	7,158	1,113	…
蓄電池 Storage batteries			585,422				611,950			
鉛蓄電池 Lead acid (storage) batteries	30,004	鉛量t 249,372 lead(t)	147,504	19,830	31,809	鉛量t 251,874 lead(t)	148,912	17,691	5,057	鉛量t 21,231 lead(t)
自動車用(二輪自動車用を除く) Batteries for automobiles(excluding motorcycle)	23,499	178,305 "	91,520	12,014	23,648	180,037 "	90,759	11,811	1,841	8,960 "
小形制御弁式 Small-sized valve regulated lead acid batteries	2,794	9,189 "	8,345	3,375	3,560	10,104 "	9,720	2,410	2,159	6,242 "
※1 その他の鉛蓄電池 Other lead acid (storage) batteries	3,711	61,878 "	47,639	4,441	4,601	61,733 "	48,433	3,470	1,057	6,029 "
アルカリ蓄電池 Alkaline storage batteries	580,381	千Ah 1,742,188 1000Ah	160,401	346,761	670,923	千Ah 1,805,296 1000Ah	167,259	252,006	24,084	千Ah 62,444 1000Ah
rechargeable single cells										
ニッケル・水素電池 Sealed nickel-metal hydride rechargeable batteries	358,027	1,334,132 "	131,625	340,073	449,122	1,395,964 "	138,005	246,654	17,218	43,602 "
※2 その他のアルカリ蓄電池 Other alkaline storage batteries	222,354	408,056 "	28,776	6,688	221,801	409,332 "	29,254	5,352	6,866	18,842 "
リチウムイオン蓄電池 Small sized sealed lithium ion rechargeable batteries	1,202,725	2,046,655 "	277,517	420,209	1,317,624	2,198,512 "	295,779	297,857	39,209	65,509 "

※1:「その他の鉛蓄電池」には、「二輪自動車用」を含む。  
 ※2:「その他のアルカリ蓄電池」には、「完全密閉式」を含む。

#### 40 自動車(二輪自動車及び戦闘用自動車を除く)

Motor vehicles (excl. motor cycles and combat vehicles)

##### (1) 車種別の生産・受入・出荷・在庫(By kind of motor vehicles(Production/Receiving/Shipment/Inventory))

(平成22年計)

品目名 Goods	生産(P)		受入(R)	出荷(Sh)			年末在庫(I)
	数量(台) Quantity (n)	金額(百万円) Value (million yen)		販売(Sa)		その他(O)	
			数量(台) Quantity (n)	金額(百万円) Value (million yen)	数量(台) Quantity (n)	数量(台) Quantity (n)	
自動車 Motor vehicles		19,729,641					
四輪自動車 Motor Vehicles	9,628,874	16,828,560	3,174,499	9,577,545	17,125,606	3,173,225	249,378
乗用車(シャシーのみのものを含む) Passenger cars (Incl. only chassis)	8,310,361	14,056,587	2,781,400	8,264,197	14,332,603	2,781,291	214,273
軽自動車(気筒容積660ml以下) Midget passenger cars (Piston displacement 660ml or less)	1,304,831	1,207,423	199,484	1,301,012	1,208,955	199,484	39,787
小型自動車(気筒容積660mlを超え2,000ml以下) Small passenger cars (Piston displacement over 660ml, 2000ml or less)	2,158,889	2,609,861	993,573	2,128,637	2,965,587	993,547	79,397
普通自動車(気筒容積2,000mlを超えるもの) Large passenger cars (Piston displacement over 2000ml)	4,846,641	10,239,303	1,588,343	4,834,548	10,158,061	1,588,260	95,089
バスシャシー(完成車を含む) Bus chassis (Incl. complete buses)	109,334	329,659	17,723	110,272	336,410	16,663	1,922
小型バス Small buses	99,060	211,359	10,849	99,747	214,007	9,948	1,548
大型バス Large buses	10,274	118,300	6,874	10,525	122,403	6,715	374
トラックシャシー(完成車を含む) Truck chassis (Incl. complete trucks)	1,209,179	2,442,314	375,376	1,203,076	2,456,593	375,271	33,183
軽自動車 Midget trucks	449,776	323,800	110,344	439,320	321,529	110,344	16,168
小型自動車 Small trucks	238,776	358,081	61,029	239,132	348,446	60,799	4,188
ガソリン車 with gasoline engines	133,036	158,522	47,308	132,996	149,422	47,308	1,873
ディーゼル車 with diesel engines	105,740	199,559	13,721	106,136	199,024	13,491	2,315
普通自動車 Large trucks	512,008	1,684,489	201,007	515,972	1,710,689	201,270	12,639
ガソリン車 with gasoline engines	76,252	135,463	31,176	78,311	138,957	31,176	1,230
ディーゼル車 with diesel engines	435,756	1,549,026	169,831	437,661	1,571,732	170,094	11,409
けん引車 Tractor trucks	8,619	75,944	2,996	8,652	75,929	2,858	188
特殊自動車 Special passenger cars	137,575	62,717	34	135,809	62,129	100	9,502
トレーラ Trailers	4,635	21,568	30	4,663	21,442	-	26
車体 Bodies	1,776,753	2,816,796					
乗用車ボデー Passenger car bodies	1,185,457	1,999,948	-	-	-	-	-
バスボデー Bus bodies	47,633	164,789					
小型バスボデー Small bus bodies	43,249	87,797	-	-	-	-	-
大型バスボデー Large bus bodies	4,384	76,992	-	-	-	-	-
トラックボデー Truck bodies	171,244	144,198					
小型トラックボデー Small truck bodies	159,989	120,698					
小型トラック運転台 Small truck cabs	86,115	111,509	-	-	-	-	-
小型トラック荷台 Small truck platforms	73,874	9,189	-	-	-	-	-
普通トラックボデー Large truck bodies	11,255	23,500					
普通トラック運転台 Large truck cabs	1,033	1,037	-	-	-	-	-
普通トラック荷台 Large truck platforms	10,222	22,463	-	-	-	-	-
特装ボデー Special bodies	372,419	507,861					
小型特装ボデー Small special bodies	329,249	398,435					
貨客兼用車ボデー Van type bodies	278,584	351,735	-	-	-	-	-
その他の小型特装ボデー Other small special bodies	50,665	46,700	-	-	-	-	-
普通特装ボデー Large special bodies	43,170	109,426	-	-	-	-	-

##### (2) 乗用車(ハイブリッド車)(Passenger cars(Hybrid cars))

(平成22年計)

品目名 Goods	生産(P)	
	数量(台) Quantity (n)	金額(百万円) Value (million yen)
乗用車(シャシーのみのものを含む) Passenger cars (Incl. only chassis)	816,637	1,952,158

(注) 乗用車の内数 (Notes) The inner of Passenger cars

41 自動車部品及び内燃機関電装品

Parts for motor vehicles and electric equipment for internal combustion engines

(平成22年計)

品目名 Goods	生産(P)		品目名 Goods	生産(P)	
	数量(千個) Quantity (10 <sup>3</sup> n)	金額(百万円) Value (milliom.yen)		数量(千個) Quantity (10 <sup>3</sup> n)	金額(百万円) Value (milliom.yen)
自動車部品及び内燃機関電装品 Parts for motor vehicles and electric equipment for internal combustion engines		8,787,640	懸架制動装置部品 Suspension and brake parts		453,340
自動車部品 Parts for motor vehicles		8,411,932	ショックアブソーバ Shock absorbers	64,218	126,959
エンジン Engines		2,322,720	ブレーキ倍力装置 Power brake system	9,681	35,143
ガソリンエンジン Gasoline engines	10,373,172台	1,732,693	ブレーキシリンダ Brake cylinders	40,252	58,937
ディーゼルエンジン Diesel engines	1,341,805台	590,027	ブレーキパイプ Brake pipes	152,614	29,292
機関部品 Engine parts		911,365	ブレーキシュー Brake shoes	130,007	36,349
ピストン Pistons	62,276	45,825	電子式ブレーキ制御装置 Electronic brake-related devices	9,738	166,660
ピストンリング Piston rings	432,882	43,286	シャシー及び車体部品 Chassis and body parts		1,623,316
シリンダーライナ Cylinders liners	52,417	21,702	燃料タンク(LPG用を除く) Fuel tanks (excl. L.P.G. tanks)	10,815	86,745
吸気弁・排気弁 Intake valves and exhaust valves	327,484	48,938	排気管・消音器 Exhaust pipes and mufflers	47,065	332,934
軸受メタル Bearing metals	413,561	25,677	窓わく Window frames	103,532	36,575
ブッシュ Bushings	836,818	25,135	ドアヒンジ・ドアハンドル・ロック Door hinges, door handles and locks	430,451	125,230
ガスケット Gaskets	242,042	31,600	窓ガラス開閉装置 Window regulators system	51,949	59,832
オイルシール Oil seals	1,592,510	85,551	シート Seats	22,983	799,238
燃料ポンプ Fuel pumps	8,786	22,000	シートベルト Seatbelt	37,744	79,963
気化器・燃料噴射装置 Carburetors and fuel injection equipment	9,959	280,680	エアバックモジュール Air bag module	19,667	102,799
空気清浄器 Air filters	20,420	32,346	その他の部品 Miscellaneous parts		512,440
油清浄器 Oil filters	35,972	22,463	スイッチ類 Switches	298,553	172,581
油ポンプ Oil pumps	29,682	32,424	計器類 Meters	20,948	143,701
水ポンプ Water pumps	18,534	25,846	ワイパー Windshield wiper	19,135	84,705
放熱器(ラジエータ) Radiators	14,347	167,892	警告器 Horns	35,751	12,374
駆動伝導及び操縦装置部品 Drive, transmission and control parts		2,588,751	暖房装置 Heaters	7,842	99,079
クラッチ装置 Clutch system	29,037	69,990	内燃機関電装品(自動車用以外のものを含む) Electric equipment for internal combustion engines		375,708
自動変速装置 Automatic transmission system	18,429	1,854,956	充電発電機(ダイナモ) Ignition generators	19,166	98,239
ユニバーサルジョイント Universal joints	23,266	46,011	始動電動機(スタータ) Starters	21,996	91,779
プロペラシャフト Propeller shafts	4,984	52,497	配電器(ディストリビュータ) Distributors	12,057	8,849
車輪 Wheels	42,872	117,625	点火線輪(イグニッションコイル) Ignition coils	74,262	84,348
かじ取りハンドル Steering wheels	11,000	43,202	点火栓(プラグ) Sparking plugs	625,645	92,493
ステアリング装置・タイロッド・ タイロッドエンド Steering system, tie rod and tie rod end	100,511	404,470			

## 42 二輪自動車及び部品

### Motor cycles and parts

(平成22年計)

品目名 Goods	生産(P)		受入(R)	出荷(Sh)			年末在庫(I)
	数量(台) Quantity (n)	金額(百万円) Value (million yen)		販売(Sa)		その他(O)	
			数量(台) Quantity (n)	金額(百万円) Value (million yen)	数量(台) Quantity (n)		数量(台) Quantity (n)
<b>二輪自動車及び部品</b> Motor cycles and parts		<b>459,613</b>					
<b>二輪自動車(モータースクータを含む)</b> Motor cycles(Incl. motor scooters)	<b>662,975</b>	<b>281,964</b>	<b>418,674</b>	<b>877,425</b>	<b>308,942</b>	<b>202,726</b>	<b>75,333</b>
気筒容積50ml以下 Piston displacement 50ml or less	87,513	13,782	196,969	243,471	38,190	47,894	16,436
気筒容積50mlを超え125ml以下 Piston displacement exceeding 50ml, 125ml or less	80,630	14,745	106,446	144,718	25,238	44,871	14,758
気筒容積125mlを超え250ml以下 Piston displacement exceeding 125ml, 250ml or less	108,950	27,116	26,750	113,034	28,677	23,782	6,145
気筒容積250mlを超えるもの Piston displacement exceeding 250ml	385,882	226,321	88,509	376,202	216,837	86,179	37,994
<b>二輪自動車部品</b> Parts for motor cycles		<b>177,649</b>					
エンジン Engines	643千台 1000n	110,568	-	-	-	-	-
気化器 Carburetors	2,809千個 1000n	11,519	-	-	-	-	-
オレオ(ショックアブソーバを含む) Oreo (Incl. shock absorbers)	3,067 〃 1000n	25,751	-	-	-	-	-
計器類 Meters	2,816 〃 1000n	17,791	-	-	-	-	-
ブレーキ装置 Brake equipment	3,921 〃 1000n	12,020	-	-	-	-	-

## 43 自転車及び車いす(原動機付自転車を除く)

### Bicycles and Wheelchairs

(平成22年計)

品目名 Goods	生産(P)		受入(R)	出荷(Sh)			年末在庫(I)
	数量(台) Quantity (n)	金額(百万円) Value (million yen)		販売(Sa)		その他(O)	
			数量(台) Quantity (n)	金額(百万円) Value (million yen)	数量(台) Quantity (n)		数量(台) Quantity (n)
<b>自転車及び車いす</b> Bicycles and Wheelchairs		<b>45,089</b>			<b>75,193</b>		
<b>完成自転車</b> Fully assembled bicycles	<b>1,056,951</b>	<b>36,956</b>	<b>2,760,523</b>	<b>3,038,180</b>	<b>58,087</b>	<b>790,853</b>	<b>208,140</b>
軽快車 Light bicycles	562,515	10,631	1,765,409	1,921,548	24,869	417,954	132,759
子供車及び幼児車 Children bicycles and infant bicycles	48,948	659	444,212	435,731	4,679	61,541	22,642
ミニサイクル Mini-cycles	60,066	840	198,082	222,030	2,880	37,494	11,410
マウンテンバイク Mountain bikes	6,057	143	54,211	50,637	975	9,550	8,310
電動アシスト車 Electric power assist bicycles	335,576	22,540	247,020	343,776	22,189	238,128	18,747
特殊車 Special purpose cycles	43,789	2,142	51,589	64,458	2,494	26,186	14,272
<b>車いす</b> Wheelchairs	<b>121,078</b>	<b>8,134</b>	<b>207,809</b>	<b>332,731</b>	<b>17,106</b>	<b>378</b>	<b>25,697</b>
手動式車いす Manually propelled wheelchairs	103,120	3,976	207,130	314,222	12,453	363	25,200
電動式車いす Electric wheelchairs	17,958	4,158	679	18,509	4,653	15	497

#### 44 産業車両

##### Industrial vehicles

(平成22年計)

品目名 Goods	生産(P)			受入(R)	出荷(Sh)				年末在庫(I)	
	数量(台) Quantity (n)	重量(t) Weight (t)	金額(百万円) Value (million yen)	数量(台) Quantity (n)	販売(Sa)			その他(O)	数量(台) Quantity (n)	重量(t) Weight (t)
					数量(台) Quantity (n)	重量(t) Weight (t)	金額(百万円) Value (million yen)	数量(台) Quantity (n)		
<b>産業車両</b> Industrial vehicles	119,597	458,296	299,275	7,425	120,459	470,998	319,128	8,198	3,745	18,011
蓄電池式運搬車(パレットトラックを含む) Electric platform trucks (Incl. Pallet trucks)	3,437	1,589	2,430	-	3,381	1,554	2,603	1	131	220
内燃機関運搬車 Internal combustion platform trucks	1,311	3,805	4,320	-	1,317	3,763	4,333	-	24	71
無人搬送車 Automatic guided vehicles	356	384	2,201	177	529	557	2,498	4	-	-
<b>フォークリフトトラック</b> Forklift trucks	104,767	352,282	208,452	6,251	105,953	364,291	225,184	6,450	3,034	10,415
蓄電池式 Electric type	42,912	115,964	84,356	1,311	43,084	116,461	85,535	1,395	1,147	2,642
内燃機関式 Internal combustion type	61,855	236,318	124,096	4,940	62,869	247,830	139,649	5,055	1,887	7,773
ショベルトラック Shovel trucks	9,726	100,236	81,872	997	9,279	100,833	84,510	1,743	556	7,305

#### 45 航空機

##### Aircraft

(平成22年計)

品目名 Goods	生産(P)					修理 Repair			
	計(Total) 金額(百万円) Value (million yen)	防衛省及び特需 For the Ministry of Defence and special procurements		その他 Others		計(Total) 金額(百万円) Value (million yen)	防衛省及び特需 For the Ministry of Defence and special procurements		その他 Others 金額(百万円) Value (million yen)
		数量 Quantity (n)	金額(百万円) Value (million yen)	数量 Quantity (n)	金額(百万円) Value (million yen)		数量 Quantity (n)	金額(百万円) Value (million yen)	
<b>航空機(合計)</b> Aircraft	808,600		311,331		497,269	198,291	139,216	59,075	
<b>航空機</b> Aircraft	113,003	52機	111,352	2機	1,651	78,704	68,392	10,312	
ターボジェット機 Turbo-jet airplanes	62,025	5機	62,025	-	-	42,618	35,612	7,006	
ターボプロップ機 Turbo-prop airplanes	9,034	6機	9,034	-	-	17,529	15,743	1,786	
ヘリコプタ Helicopters	40,906	15機	39,255	2	1,651	17,954	17,028	926	
その他の航空機 Miscellaneous aircrafts	1,038	26機	1,038	-	-	603	9	594	
<b>機体部品・付属装置</b> Airframe parts and assemblies	379,759		97,985		281,774	44,314	29,730	14,584	
機体部品 Airframe components	339,039	...	84,079	...	254,960	34,172	23,512	10,660	
付属装置・室内装備 Aircraft appliance equipments and Interior equipments	40,720	...	13,906	...	26,814	10,142	6,218	3,924	
<b>発動機</b> Aircraft engines	266,827		68,931		197,896	50,427	20,811	29,616	
ターボジェット発動機 Turbo-jet engines	17,477	9基	17,303	14基	174	30,443	6,248	24,195	
ターボシャフト発動機 Turbo-shaft engines	9,256	24基	9,063	6基	193	4,976	4,811	165	
その他の発動機 Miscellaneous aircraft engines	-	-	-	-	-	7,802	7,761	41	
発動機部品 Aircraft engine parts	240,094	...	42,565	...	197,529	7,206	1,991	5,215	
補機(発動機の付属品を含む) Aircraft accessories	27,683	...	19,260	...	8,423	11,552	9,956	1,596	
航空計器・操縦訓練用設備 Aeronautical instruments and pilot training instruments	21,328	...	13,803	...	7,525	13,294	10,327	2,967	

## 46 計測機器

## Measuring equipment and instruments

(平成22年計)

品目名 Goods	生産(P)		販売(Sa)		年末在庫(I)
	数量(台) Quantity (n)	金額(百万円) Value (million yen)	数量(台) Quantity (n)	金額(百万円) Value (million yen)	数量(台) Quantity (n)
<b>計測機器</b> Measuring equipment and instruments		431,211		442,987	
<b>測定機器</b> Measuring equipment and instruments		394,105		400,059	
工業用長さ計 Industrial measures	4,927,113個	25,792	5,048,875個	23,311	650,029個
<b>積算体積計</b> Flow volumeters	7,987,988 "	66,712	8,071,605 "	67,925	129,427 "
ガスメータ Gas-meters	4,151,882 "	42,480	4,242,407 "	44,595	79,174 "
水道メータ Water-meters	3,814,002 "	16,394	3,807,196 "	15,522	49,889 "
積算式ガソリン量器 Gasoline pumps	22,104 "	7,838	22,002 "	7,808	364 "
工業用計重機 Measuring instruments and controllers for industry	17,332	30,272	17,185	34,288	936
圧力計(アネロイド形) Aneroid type barometers or pressure gauges	8,606,220個	10,554	8,596,673個	10,988	211,076個
精密測定機(光学測定機を含む) Precision measuring machines and instruments(including optical measuring machines)	258,420	53,343	258,495	52,985	40,032
<b>分析機器</b> Analytical instruments	307,616	186,413	305,085	189,177	29,886
光分析機器 Optical and spectrophotometric analyzers	85,640	26,477	88,916	25,818	1,836
電磁気分析機器(X線回折装置を除く) Electromagnetic analyzers(excl. X-ray diffractometers)	7,735	36,308	8,214	39,736	3,479
クロマト・分離・蒸留機器 Chromatograph, separator and distillation apparatus	72,523	32,492	67,493	31,491	13,936
その他の分析機器 Miscellaneous analytical instruments	141,718	91,136	140,462	92,132	10,635
環境計測機器 Monitoring instruments for environmental quality	54,249	21,019	46,632	21,385	4,490
<b>試験機</b> Testing machines	5,632	19,044	5,421	21,272	520
材料試験機 Testing machines for materials	5,225	13,188	5,031	15,367	471
動的試験機・構造物試験機 Dynamic testing machines and structure testing machines	407	5,856	390	5,905	49
<b>測量機器</b> Measuring instruments	103,363個	18,062	114,204個	21,656	4,709個
トランシット・レベル(水平器・ハンドレベルを除く) Transits and Levels	55,382 "	3,350	66,209 "	3,786	2,973 "
光波測距儀 Optical distance measuring instruments	47,981 "	14,712	47,995 "	17,870	1,736 "

47 光学機械器具及び時計

Optical appliances and instruments, Watches and clocks

(平成22年計)

品目名 Goods	生産(P)		受入(R)	出荷(Sh)			年末在庫(I)
	数量(個) Quantity (n)	金額(百万円) Value (million yen)		販売(Sa)		その他(O)	
			数量(個) Quantity (n)	金額(百万円) Value (million yen)	数量(個) Quantity (n)	数量(個) Quantity (n)	
光学機械器具及び時計 Optical appliances and instruments,watches and clocks		371,859			393,843		
光学機械器具 Optical appliances and instruments		295,390			295,511		
カメラ Still cameras	80,071台	74,373	54,225台	80,295台	74,538	150,610台	20,359台
35mmカメラ 35mm still cameras	11,527 "	309	28 "	12,233 "	435	95,338 "	11,485 "
その他のカメラ Miscellaneous cameras	68,544 "	74,064	54,197 "	68,062 "	74,103	55,272 "	8,874 "
双眼鏡(プリズム式) Binocular type telescopes(prismatic)	99,127	1,547	323,466	400,408	2,895	15,738	48,432
顕微鏡 Microscopes	149,483	7,331	122,169	137,833	9,172	125,103	25,939
カメラ用交換レンズ Interchangeable lenses for cameras	4,556,644	205,751	1,872,483	5,563,030	196,603	854,358	481,755
カメラの付属品(せん光器・三脚・フィルタ) Accessories of camera(Flashlight apparatus・Tripods・Filters)	2,916,852	6,388	1,341,164	4,270,685	12,303	-	19,234
時計 Watches and clocks	367,961千個	76,469	102,663千個	381,528千個	98,332	94,462千個	7,175千個
完成品計 Completed	6,840 "	27,488	9,778 "	15,350 "	47,093	1,150 "	2,550 "
電池式ウオッチ指針式(アナログ) Battery-driven watches(Analog)	1,763 "	19,179	1,589 "	3,279 "	23,452	93 "	92 "
電池式ウオッチ電子表示式(デジタルほか) Battery-driven watches(Digital)	1,996 "	3,146	86 "	2,086 "	3,448	1 "	45 "
電池式クロック完成品(計器板時計を含む) Battery-driven clocks(incl. instrument panel clocks)	3,081 "	5,163	8,103 "	9,985 "	20,193	1,056 "	2,413 "
ムーブメント計(自己消費を除く) Movements(excl. self-consumption)	361,121 "	48,981	92,885 "	366,178 "	51,239	93,312 "	4,625 "



**49 武器**  
**Weapons**

(平成22年計)

品目名 Goods	計(Total)		生産(P)				修理金額 Repair value (百万円) (million yen)
	数量 Quantity (n)	金額(百万円) Value (million yen)	防衛省向 for the Ministry of Defence		その他(O)		
			数量 Quantity (n)	金額(百万円) Value (million yen)	数量 Quantity (n)	金額(百万円) Value (million yen)	
<b>武器</b>		<b>363,920</b>		<b>319,150</b>		<b>44,770</b>	<b>17,297</b>
<b>Weapons</b>							
銃	16,861挺	4,774	16,831挺	4,417	30挺	358	1
Small arms							
砲	60門	10,243	54門	9,157	6門	1,086	2,980
Artilleries							
爆発物投射機	20,292基	16,940	19,957基	15,911	335基	1,029	2,561
Launchers							
戦闘車両	189両	17,306	189両	17,306	-	-	286
Combat vehicles							
銃弾	48,598千発 1000n	6,070	48,247千発 1000n	6,015	351千発 1000n	55	-
Small arms ammunition							
<b>砲弾</b>		<b>50,993</b>		<b>30,641</b>		<b>20,352</b>	<b>1</b>
<b>Shells</b>							
砲弾	838,243発	44,207	717,065発	28,968	121,178発	15,239	1
Shells							
砲弾火薬装てん加工費	783,182発	6,787	470,161発	1,674	313,021発	5,113	-
Shell gunpowder charge processing costs							
<b>爆発物</b>		<b>185,341</b>		<b>171,093</b>		<b>14,247</b>	<b>8,222</b>
<b>Explosives</b>							
爆発物	9,153個	52,990	8,758個	49,831	395個	3,159	131
Explosives							
爆発物火薬装てん加工費	14,803個	1,138	14,408個	733	395個	405	-
Explosives gunpowder charge processing costs							
爆発物の部品・付属品	...	131,213	...	120,529	...	10,684	8,090
Explosives, parts and accessories							
指揮装置の部品・付属品	...	44,414	...	44,414	...	-	2,435
System of fire control, parts and accessories							
銃、砲、爆発物投射機、戦闘車両、銃弾、砲弾の部品・付属品	...	27,771	...	20,153	...	7,618	812
Small arms,artilleries,launchers,combat vehicles, small arms ammunition and shells parts and accessories							
その他の武器	...	67	...	41	...	26	-
Miscellaneous weapons							

57 半導体製造装置及びフラットパネル・ディスプレイ製造装置

(平成22年計)

Semiconductor ・ Flat-panel display manufacturing system

品目名 Goods	生産(P)		
	数量(台) Quantity (n)	重量(t) Weight (t)	金額(百万円) Value (million yen)
半導体製造装置及びフラットパネル・ディスプレイ製造装置 Semiconductor ・ Flat-panel display manufacturing system			1,327,236
半導体製造装置 Semiconductor manufacturing system			970,403
ウエハ製造用装置 Wafer manufacturing system	474	3,083	27,604
ウエハプロセス用処理装置 Wafer processing system	3,004	15,258	626,905
露光・描画用装置 Pattern exposure/lithography system	x	x	x
エッチング装置 Etching system	x	x	x
薄膜形成装置 Thin-film deposition system	1,338	4,083	157,382
その他の装置 Others	1,205	9,512	247,614
組立用装置 Assembly system	13,081	10,600	118,515
半導体製造装置用関連装置(マスク・レチクル製造用装置を含む) Related system for manufacturing of semiconductor (incl. mask/reticle manufacturing system)	10,294	10,663	197,379
フラットパネル・ディスプレイ製造装置 Flat-panel display manufacturing system			356,833
ガラス基板製造用装置 Glass substrate manufacturing system	123	968	97,599
ガラス基板プロセス用処理装置 Glass substrate processing system	633	13,292	170,430
パネル工程用装置 Panel processing system	364	4,740	38,666
フラットパネル・ディスプレイ製造装置用関連装置 (マスク・レチクル製造用装置を含む) Related system for manufacturing of flat-panel display (incl. mask/reticle manufacturing system)	502	7,536	50,138
*半導体・IC測定器 Semiconductor characteristic measuring	22,988	...	119,160

注：\*印の品目については、38. 電気計測器及び電子応用装置より再掲、「半導体、FPD装置」には計上していません。

4. 労務統計 Labor

年 月 Year and Month	合 計 Total		一般機械 General machinery		ボイラ及び原動機(1) Boilers and Power units		土木建設機械、鉱山機械及び 破砕機(2) Construction equipment, Mining machinery and Crushers	
	月 末 常 用 従 業 者 数 ( 人 ) Employees at the end of the month	月 間 実 働 延 人 員 (10 <sup>3</sup> 人) Total number of working employees	月 末 常 用 従 業 者 数 ( 人 ) Employees at the end of the month	月 間 実 働 延 人 員 (10 <sup>3</sup> 人) Total number of working employees	月 末 常 用 従 業 者 数 ( 人 ) Employees at the end of the month	月 間 実 働 延 人 員 (10 <sup>3</sup> 人) Total number of working employees	月 末 常 用 従 業 者 数 ( 人 ) Employees at the end of the month	月 間 実 働 延 人 員 (10 <sup>3</sup> 人) Total number of working employees
平成18年 (2006)	1,146,786	273,984	270,109	65,751	26,162	6,261	12,073	2,873
19 (2007)	1,172,547	278,199	272,288	65,962	27,553	6,401	12,697	2,899
20 (2008)	1,138,221	276,531	272,569	66,481	27,370	6,473	13,282	3,018
21 (2009)	1,087,075	253,147	257,298	60,250	27,828	6,350	12,775	2,881
22 (2010)	1,076,226	256,916	255,873	61,161	28,481	6,736	13,156	2,916
平成22年 1月 (Jan.)	1,082,379	19,628	255,750	4,661	27,941	502	12,675	227
2月 (Feb.)	1,080,782	21,111	255,916	4,989	27,810	540	12,676	240
3月 (Mar.)	1,080,507	23,116	255,112	5,394	27,927	600	12,407	250
4月 (Apr.)	1,085,646	21,875	255,285	5,210	28,362	577	12,485	246
5月 (May)	1,084,717	19,808	255,544	4,677	28,504	515	12,482	225
6月 (Jun.)	1,084,980	22,935	255,623	5,421	28,511	608	12,597	252
7月 (Jul.)	1,082,550	22,259	256,050	5,289	28,503	564	12,688	248
8月 (Aug.)	1,080,117	19,277	255,410	4,734	28,531	514	12,585	228
9月 (Sep.)	1,080,533	22,146	255,556	5,259	28,754	590	12,638	250
10月 (Oct.)	1,080,241	21,504	256,150	5,157	28,665	571	12,623	246
11月 (Nov.)	1,078,536	22,251	256,202	5,280	28,769	595	12,664	254
12月 (Dec.)	1,076,226	21,007	255,873	5,090	28,481	561	13,156	250

年 月 Year and Month	化学機械及び貯蔵槽(3) Chemical machinery and Storage tanks		パルプ・製紙機械、プラスチック加工機械、 印刷・製版・製本及び紙工機械(4) Pulp and Paper making machines, Plastic processing machinery, Printing, Plate making, Bookbinding and Paper converting machines		パルプ・製紙機械、 プラスチック加工機械(4-1) Pulp and Paper making machines, Plastic processing machinery		印刷・製版・製本 及び紙工機械(4-2) Printing, Plate making, Bookbinding and Paper converting machines	
	月 末 常 用 従 業 者 数 ( 人 ) Employees at the end of the month	月 間 実 働 延 人 員 (10 <sup>3</sup> 人) Total number of working employees	月 末 常 用 従 業 者 数 ( 人 ) Employees at the end of the month	月 間 実 働 延 人 員 (10 <sup>3</sup> 人) Total number of working employees	月 末 常 用 従 業 者 数 ( 人 ) Employees at the end of the month	月 間 実 働 延 人 員 (10 <sup>3</sup> 人) Total number of working employees	月 末 常 用 従 業 者 数 ( 人 ) Employees at the end of the month	月 間 実 働 延 人 員 (10 <sup>3</sup> 人) Total number of working employees
平成18年 (2006)	8,217	1,942	13,586	3,314	6,257	1,542	7,329	1,773
19 (2007)	8,468	1,947	13,795	3,302	6,449	1,559	7,346	1,743
20 (2008)	7,921	2,014	11,984	3,133	4,910	1,407	7,074	1,726
21 (2009)	9,195	2,006	10,445	2,386	4,002	886	6,443	1,500
22 (2010)	8,193	1,926	9,914	2,415	3,934	1,004	5,980	1,411
平成22年 1月 (Jan.)	7,348	134	10,614	185	4,166	76	6,448	109
2月 (Feb.)	7,614	145	10,321	195	3,974	80	6,347	115
3月 (Mar.)	8,623	182	10,293	198	4,053	82	6,240	115
4月 (Apr.)	7,658	156	10,404	209	4,081	84	6,323	125
5月 (May)	7,297	134	10,279	184	4,026	75	6,253	109
6月 (Jun.)	8,061	171	10,477	214	4,234	91	6,243	123
7月 (Jul.)	8,625	179	10,493	219	4,253	90	6,240	128
8月 (Aug.)	8,224	161	10,500	195	4,359	83	6,141	112
9月 (Sep.)	8,286	166	10,414	214	4,327	91	6,087	123
10月 (Oct.)	8,975	179	10,358	205	4,314	87	6,044	118
11月 (Nov.)	7,870	160	10,134	204	4,150	87	5,984	117
12月 (Dec.)	8,193	160	9,914	194	3,934	79	5,980	115

年 月 Year and Month	ポンプ、圧縮機及び送風機(6) Pumps, Compressors, Fans and Blowers		油圧機器及び 空気圧機器(7) Oil-hydraulic and Pneumatic equipment		運搬機械及び 産業用ロボット(8) Conveyance machines and Industrial robots		動力伝導装置(9) Power transmission equipment	
	月 末 常 用 従 業 者 数 ( 人 ) Employees at the end of the month	月 間 実 働 延 人 員 (10 <sup>3</sup> 人) Total number of working employees	月 末 常 用 従 業 者 数 ( 人 ) Employees at the end of the month	月 間 実 働 延 人 員 (10 <sup>3</sup> 人) Total number of working employees	月 末 常 用 従 業 者 数 ( 人 ) Employees at the end of the month	月 間 実 働 延 人 員 (10 <sup>3</sup> 人) Total number of working employees	月 末 常 用 従 業 者 数 ( 人 ) Employees at the end of the month	月 間 実 働 延 人 員 (10 <sup>3</sup> 人) Total number of working employees
平成18年 (2006)	13,505	3,384	12,370	3,009	21,632	5,251	12,475	3,088
19 (2007)	14,120	3,401	12,919	3,136	22,434	5,386	12,811	3,188
20 (2008)	14,882	3,453	13,207	3,300	22,485	5,433	13,027	3,267
21 (2009)	13,964	3,376	11,880	2,790	19,981	4,731	12,312	2,955
22 (2010)	13,864	3,336	12,952	3,023	20,325	4,769	12,392	3,025
平成22年 1月 (Jan.)	14,904	275	12,026	218	19,520	354	12,279	233
2月 (Feb.)	15,144	294	11,787	230	19,571	377	12,310	244
3月 (Mar.)	14,474	304	12,027	261	19,788	412	12,154	260
4月 (Apr.)	14,488	294	12,530	254	19,851	406	12,231	251
5月 (May)	14,743	268	12,500	229	20,115	363	12,170	231
6月 (Jun.)	13,581	291	12,869	272	19,932	423	12,422	267
7月 (Jul.)	13,302	270	12,905	263	20,009	416	12,336	264
8月 (Aug.)	13,172	248	12,856	235	20,140	377	12,437	237
9月 (Sep.)	13,586	275	12,927	265	20,211	414	12,252	261
10月 (Oct.)	13,139	262	13,021	264	20,417	410	12,349	255
11月 (Nov.)	13,921	282	13,029	273	20,261	411	12,345	265
12月 (Dec.)	13,864	275	12,952	257	20,325	405	12,392	257

年 月 Year and Month	農業用機械器具及び 木材加工機械(10) Agricultural machinery and Wood working machinery		農業用機械器具(10-1) Agricultural machinery		木材加工機械(10-2) Wood working machinery		金属工作機械(11) Metal cutting machine tools	
	月 末 常 用 従 業 者 数 ( 人 ) Employees at the end of the month	月 間 実 働 延 人 員 (10 <sup>3</sup> 人) Total number of working employees	月 末 常 用 従 業 者 数 ( 人 ) Employees at the end of the month	月 間 実 働 延 人 員 (10 <sup>3</sup> 人) Total number of working employees	月 末 常 用 従 業 者 数 ( 人 ) Employees at the end of the month	月 間 実 働 延 人 員 (10 <sup>3</sup> 人) Total number of working employees	月 末 常 用 従 業 者 数 ( 人 ) Employees at the end of the month	月 間 実 働 延 人 員 (10 <sup>3</sup> 人) Total number of working employees
平成18年 (2006)	11,199	2,710	8,942	2,164	2,257	546	23,982	5,933
19 (2007)	11,447	2,726	9,179	2,192	2,268	534	25,004	6,200
20 (2008)	10,534	2,507	8,509	1,993	2,025	514	25,362	6,333
21 (2009)	10,106	2,352	8,162	1,929	1,944	423	23,974	5,480
22 (2010)	10,463	2,381	8,539	1,958	1,924	424	23,404	5,644
平成22年 1月 (Jan.)	10,155	176	8,216	145	1,939	31	23,539	431
2月 (Feb.)	10,192	199	8,244	164	1,948	35	23,586	461
3月 (Mar.)	10,185	211	8,277	174	1,908	37	23,190	490
4月 (Apr.)	10,143	206	8,184	170	1,959	36	23,264	477
5月 (May)	10,022	182	8,145	150	1,877	32	23,389	423
6月 (Jun.)	10,081	207	8,085	167	1,996	40	23,310	500
7月 (Jul.)	10,008	203	8,134	168	1,874	35	23,419	489
8月 (Aug.)	10,181	184	8,302	151	1,879	33	23,437	453
9月 (Sep.)	10,068	201	8,144	165	1,924	36	23,383	489
10月 (Oct.)	10,206	200	8,308	165	1,898	35	23,246	480
11月 (Nov.)	10,383	209	8,485	172	1,898	37	23,395	471
12月 (Dec.)	10,463	202	8,539	167	1,924	36	23,404	477

年 月 Year and Month	金属加工機械及び 鑄造装置(12) Metal forming machinery and Foundry equipment		食料品加工機械、包装機械及び 荷造機械(14) Food products machinery, Wrapping and Packing machinery		事務用機械(16) Office machinery		ミシン及び繊維機械(17) Sewing machines and Textile machinery	
	月 末 常 用 従 業 者 数 ( 人 ) Employees at the end of the month	月 間 実 働 延 人 員 (10 <sup>3</sup> 人) Total number of working employees	月 末 常 用 従 業 者 数 ( 人 ) Employees at the end of the month	月 間 実 働 延 人 員 (10 <sup>3</sup> 人) Total number of working employees	月 末 常 用 従 業 者 数 ( 人 ) Employees at the end of the month	月 間 実 働 延 人 員 (10 <sup>3</sup> 人) Total number of working employees	月 末 常 用 従 業 者 数 ( 人 ) Employees at the end of the month	月 間 実 働 延 人 員 (10 <sup>3</sup> 人) Total number of working employees
平成18年 (2006)	7,330	1,783	9,339	2,415	7,747	1,811	6,779	1,556
19 (2007)	7,349	1,794	9,283	2,327	5,879	1,527	5,557	1,335
20 (2008)	8,136	1,922	9,143	2,279	5,463	1,349	5,153	1,314
21 (2009)	7,428	1,739	9,005	2,197	4,692	1,192	4,787	1,014
22 (2010)	6,196	1,597	8,938	2,177	3,682	919	5,104	1,208
平成22年 1月 (Jan.)	7,053	126	9,000	167	3,995	74	4,825	85
2月 (Feb.)	7,192	137	9,007	178	4,008	76	4,865	92
3月 (Mar.)	6,932	142	9,001	189	3,885	85	4,922	105
4月 (Apr.)	6,719	135	9,135	191	3,886	79	4,952	102
5月 (May)	6,487	121	9,052	170	3,949	72	4,997	93
6月 (Jun.)	6,688	140	9,001	191	3,897	85	5,067	110
7月 (Jul.)	6,676	138	8,989	187	3,879	83	5,133	105
8月 (Aug.)	7,106	136	9,044	175	3,782	67	5,084	97
9月 (Sep.)	6,482	132	9,129	187	3,861	78	5,101	105
10月 (Oct.)	6,361	128	9,018	180	3,759	76	5,110	103
11月 (Nov.)	6,749	139	8,888	182	3,701	73	5,138	107
12月 (Dec.)	6,196	123	8,938	180	3,682	71	5,104	103

年 月 Year and Month	ミシン(17-1) Sewing machines		繊維機械(17-2) Textile machinery		冷凍機及び 冷凍機応用製品(18) Refrigerating machines, Appliances and equipment		自動販売機、自動改札機・自動 入場機及び業務用洗濯機(19) Vending machines, Automatic ticket wicket system and Commercial type washing machines	
	月 末 常 用 従 業 者 数 ( 人 ) Employees at the end of the month	月 間 実 働 延 人 員 (10 <sup>3</sup> 人) Total number of working employees	月 末 常 用 従 業 者 数 ( 人 ) Employees at the end of the month	月 間 実 働 延 人 員 (10 <sup>3</sup> 人) Total number of working employees	月 末 常 用 従 業 者 数 ( 人 ) Employees at the end of the month	月 間 実 働 延 人 員 (10 <sup>3</sup> 人) Total number of working employees	月 末 常 用 従 業 者 数 ( 人 ) Employees at the end of the month	月 間 実 働 延 人 員 (10 <sup>3</sup> 人) Total number of working employees
平成18年 (2006)	3,198	667	3,581	889	20,903	5,161	2,778	677
19 (2007)	1,842	443	3,715	892	19,283	4,950	2,671	632
20 (2008)	1,680	422	3,473	891	21,365	5,094	2,640	613
21 (2009)	1,535	320	3,252	694	20,178	4,914	2,368	590
22 (2010)	1,581	387	3,523	821	20,637	4,917	2,101	546
平成22年 1月 (Jan.)	1,594	29	3,231	56	20,866	379	2,423	48
2月 (Feb.)	1,595	30	3,270	62	20,909	409	2,388	48
3月 (Mar.)	1,629	34	3,293	72	20,895	451	2,397	52
4月 (Apr.)	1,649	34	3,303	68	20,642	419	2,305	45
5月 (May)	1,678	30	3,319	62	20,769	381	2,300	41
6月 (Jun.)	1,689	35	3,378	76	20,533	445	2,290	48
7月 (Jul.)	1,681	34	3,452	71	20,379	428	2,319	48
8月 (Aug.)	1,625	30	3,459	67	19,986	351	2,282	42
9月 (Sep.)	1,615	33	3,486	72	19,744	409	2,288	47
10月 (Oct.)	1,612	32	3,498	70	20,252	408	2,364	46
11月 (Nov.)	1,599	33	3,539	74	20,514	426	2,120	42
12月 (Dec.)	1,581	32	3,523	70	20,637	409	2,101	41

年 月 Year and Month	軸受(20) Bearings		金型(23) Mold and Die		機械工具(24) Tools for machines		半導体製造装置及びフラットパネル ディスプレイ製造装置(57) Semiconductor・Flat-panel display manufacturing system	
	月 末 常 用 従 業 者 数 (人) Employees at the end of the month	月 間 実 働 延 人 員 (10 <sup>3</sup> 人) Total number of working employees	月 末 常 用 従 業 者 数 (人) Employees at the end of the month	月 間 実 働 延 人 員 (10 <sup>3</sup> 人) Total number of working employees	月 末 常 用 従 業 者 数 (人) Employees at the end of the month	月 間 実 働 延 人 員 (10 <sup>3</sup> 人) Total number of working employees	月 末 常 用 従 業 者 数 (人) Employees at the end of the month	月 間 実 働 延 人 員 (10 <sup>3</sup> 人) Total number of working employees
	平成18年 (2006)	15,531	3,686	28,542	7,042	15,959	3,856	18,907
19 (2007)	16,189	3,810	28,942	7,113	15,887	3,889	19,405	4,626
20 (2008)	16,686	3,988	28,350	7,090	15,579	3,902	18,925	4,573
21 (2009)	16,092	3,555	26,035	6,449	14,253	3,294	17,181	4,033
22 (2010)	16,933	3,967	24,951	6,237	14,187	3,424	17,386	4,179
平成22年 1月 (Jan.)	16,240	295	26,126	489	14,221	262	17,583	324
2月 (Feb.)	16,295	327	26,052	517	14,189	279	17,539	331
3月 (Mar.)	16,239	344	25,635	557	14,138	302	17,547	375
4月 (Apr.)	16,346	334	25,833	535	14,051	293	17,637	355
5月 (May)	16,409	293	26,024	491	14,056	262	17,512	322
6月 (Jun.)	16,523	348	25,671	547	14,112	302	17,846	383
7月 (Jul.)	16,613	347	25,633	541	14,141	296	17,544	360
8月 (Aug.)	16,694	292	25,249	474	14,120	268	17,634	338
9月 (Sep.)	16,795	350	25,516	533	14,121	292	17,480	352
10月 (Oct.)	16,903	342	25,204	515	14,180	287	17,430	350
11月 (Nov.)	16,969	356	25,167	532	14,185	298	17,389	349
12月 (Dec.)	16,933	339	24,951	505	14,187	281	17,386	339

年 月 Year and Month	電気機械 Electrical machinery		回転電気機械(28) Rotating electrical machinery		静止電気機械器具(29) Electrical stationary machines		開閉制御装置(30) Switchgears and controlling equipment	
	月 末 常 用 従 業 者 数 (人) Employees at the end of the month	月 間 実 働 延 人 員 (10 <sup>3</sup> 人) Total number of working employees	月 末 常 用 従 業 者 数 (人) Employees at the end of the month	月 間 実 働 延 人 員 (10 <sup>3</sup> 人) Total number of working employees	月 末 常 用 従 業 者 数 (人) Employees at the end of the month	月 間 実 働 延 人 員 (10 <sup>3</sup> 人) Total number of working employees	月 末 常 用 従 業 者 数 (人) Employees at the end of the month	月 間 実 働 延 人 員 (10 <sup>3</sup> 人) Total number of working employees
	平成18年 (2006)	155,103	37,130	31,563	7,473	16,259	4,315	33,227
19 (2007)	158,079	37,662	31,721	7,610	18,021	4,511	34,083	8,069
20 (2008)	153,974	37,113	30,566	7,424	18,704	4,752	33,387	7,990
21 (2009)	149,137	34,987	28,972	6,770	18,624	4,327	35,927	8,317
22 (2010)	148,853	35,205	29,102	7,011	18,294	4,404	35,625	8,410
平成22年 1月 (Jan.)	147,818	2,656	28,885	529	18,175	339	35,672	644
2月 (Feb.)	147,711	2,842	29,020	572	18,151	357	35,527	689
3月 (Mar.)	148,669	3,118	29,085	628	18,169	388	35,835	755
4月 (Apr.)	149,753	3,000	29,311	599	18,233	370	35,666	714
5月 (May)	149,401	2,685	29,217	537	18,353	339	35,217	636
6月 (Jun.)	149,516	3,133	29,353	627	18,374	394	35,362	746
7月 (Jul.)	147,949	3,031	29,378	591	18,540	377	35,415	716
8月 (Aug.)	147,943	2,723	29,474	545	18,474	354	35,422	654
9月 (Sep.)	150,012	3,031	29,451	605	18,499	376	35,601	714
10月 (Oct.)	149,820	2,999	29,435	591	18,572	369	35,608	707
11月 (Nov.)	149,236	3,051	29,161	605	18,469	378	35,688	729
12月 (Dec.)	148,853	2,938	29,102	583	18,294	362	35,625	705

年 月 Year and Month	民生用電気機械器具(31) Consumer electric appliances		電球、配線及び 電気照明器具(32) Electric lamps, Wiring equipment and Luminaries		電気計測器及び 電子応用装置(38) Electric measuring instrument and Associated electronic equipment		電池(39) Cells and batteries	
	月 末 常 用 従 業 者 数 (人) Employees at the end of the month	月 間 実 働 延 人 員 (10 <sup>3</sup> 人) Total number of working employees	月 末 常 用 従 業 者 数 (人) Employees at the end of the month	月 間 実 働 延 人 員 (10 <sup>3</sup> 人) Total number of working employees	月 末 常 用 従 業 者 数 (人) Employees at the end of the month	月 間 実 働 延 人 員 (10 <sup>3</sup> 人) Total number of working employees	月 末 常 用 従 業 者 数 (人) Employees at the end of the month	月 間 実 働 延 人 員 (10 <sup>3</sup> 人) Total number of working employees
	平成18年 (2006)	16,131	3,810	21,120	5,065	27,914	6,380	8,889
19 (2007)	15,964	3,665	21,544	5,171	27,850	6,587	8,896	2,050
20 (2008)	14,485	3,336	20,859	5,137	26,787	6,399	9,186	2,074
21 (2009)	12,914	3,213	20,147	4,628	22,171	5,506	10,382	2,226
22 (2010)	12,303	2,905	19,054	4,633	23,605	5,330	10,870	2,512
平成22年 1月 (Jan.)	12,686	214	20,309	367	21,175	385	10,916	178
2月 (Feb.)	12,696	238	20,227	378	21,405	415	10,685	193
3月 (Mar.)	12,449	247	20,228	425	22,143	462	10,760	213
4月 (Apr.)	12,518	254	21,331	410	21,549	443	11,145	209
5月 (May)	12,520	228	21,183	354	21,567	396	11,344	195
6月 (Jun.)	12,531	266	20,895	400	21,734	464	11,267	235
7月 (Jul.)	12,548	266	19,335	403	21,525	450	11,208	229
8月 (Aug.)	12,404	211	19,335	355	21,627	413	11,207	190
9月 (Sep.)	12,330	247	19,366	380	23,650	490	11,115	219
10月 (Oct.)	12,252	242	19,202	392	23,768	478	10,983	219
11月 (Nov.)	12,295	249	19,119	389	23,540	478	10,964	223
12月 (Dec.)	12,303	242	19,054	379	23,605	457	10,870	209

年 月 Year and Month	情報通信機械 Information and communication electronics equipment		通信機械器具及び無線応用装置(33) Communication and related equipment		民生用電子機械器具(34) Consumer electronic appliance		電子計算機及び関連装置(37) Electronic computers and related equipments	
	月 末 常 用 従 業 者 数 ( 人 ) Employees at the end of the month	月 間 実 働 延 人 員 (10 <sup>3</sup> 人) Total number of working employees	月 末 常 用 従 業 者 数 ( 人 ) Employees at the end of the month	月 間 実 働 延 人 員 (10 <sup>3</sup> 人) Total number of working employees	月 末 常 用 従 業 者 数 ( 人 ) Employees at the end of the month	月 間 実 働 延 人 員 (10 <sup>3</sup> 人) Total number of working employees	月 末 常 用 従 業 者 数 ( 人 ) Employees at the end of the month	月 間 実 働 延 人 員 (10 <sup>3</sup> 人) Total number of working employees
	平成18年 (2006)	80,503	18,819	29,562	6,957	26,463	6,258	24,478
19 (2007)	85,064	19,527	29,021	6,735	31,837	7,195	24,206	5,598
20 (2008)	76,419	18,898	24,512	6,098	29,440	7,464	22,467	5,335
21 (2009)	71,966	17,215	23,899	5,669	26,612	6,602	21,455	4,944
22 (2010)	70,146	16,668	22,636	5,382	26,543	6,295	20,967	4,991
平成22年 1月 (Jan.)	72,159	1,291	23,868	437	27,181	475	21,110	379
2月 (Feb.)	72,160	1,376	23,712	456	27,297	515	21,151	405
3月 (Mar.)	71,931	1,502	23,497	487	27,347	575	21,087	440
4月 (Apr.)	71,333	1,435	22,921	458	27,066	550	21,346	427
5月 (May)	71,550	1,276	23,456	421	26,603	471	21,491	383
6月 (Jun.)	71,302	1,506	22,958	483	26,917	568	21,427	454
7月 (Jul.)	70,968	1,441	22,807	459	26,693	551	21,468	431
8月 (Aug.)	70,643	1,263	22,677	407	26,632	459	21,334	397
9月 (Sep.)	70,422	1,420	22,290	445	26,727	548	21,405	428
10月 (Oct.)	71,068	1,409	22,463	441	27,217	545	21,388	423
11月 (Nov.)	70,829	1,417	22,457	450	27,153	545	21,219	423
12月 (Dec.)	70,146	1,331	22,636	439	26,543	492	20,967	401

年 月 Year and Month	電子部品・デバイス Electronic parts and devices		電子部品(35) Parts for electronic equipment		電子管、半導体素子及び集積回路(36) Electronic tubes, semiconductor devices and integrated circuits		輸送機械 Transport equipment	
	月 末 常 用 従 業 者 数 ( 人 ) Employees at the end of the month	月 間 実 働 延 人 員 (10 <sup>3</sup> 人) Total number of working employees	月 末 常 用 従 業 者 数 ( 人 ) Employees at the end of the month	月 間 実 働 延 人 員 (10 <sup>3</sup> 人) Total number of working employees	月 末 常 用 従 業 者 数 ( 人 ) Employees at the end of the month	月 間 実 働 延 人 員 (10 <sup>3</sup> 人) Total number of working employees	月 末 常 用 従 業 者 数 ( 人 ) Employees at the end of the month	月 間 実 働 延 人 員 (10 <sup>3</sup> 人) Total number of working employees
	平成18年 (2006)	179,679	42,925	81,884	20,156	97,795	22,769	413,166
19 (2007)	183,398	43,675	83,781	20,567	99,617	23,109	424,921	99,786
20 (2008)	172,226	41,747	81,376	19,927	90,850	21,821	413,561	100,488
21 (2009)	161,159	37,855	75,738	18,269	85,421	19,586	400,225	91,858
22 (2010)	158,080	37,601	72,730	17,925	85,350	19,676	395,349	95,230
平成22年 1月 (Jan.)	160,010	2,939	74,960	1,414	85,050	1,525	399,047	7,236
2月 (Feb.)	159,524	3,025	74,392	1,442	85,132	1,583	398,056	7,991
3月 (Mar.)	159,253	3,278	73,916	1,544	85,337	1,733	398,100	8,830
4月 (Apr.)	160,252	3,195	74,541	1,526	85,711	1,670	402,073	8,089
5月 (May)	160,422	2,946	74,668	1,408	85,754	1,539	400,689	7,379
6月 (Jun.)	160,235	3,362	74,148	1,612	86,087	1,750	400,304	8,499
7月 (Jul.)	160,068	3,268	74,054	1,573	86,014	1,694	400,351	8,275
8月 (Aug.)	159,768	2,999	73,631	1,431	86,137	1,569	398,915	6,689
9月 (Sep.)	159,279	3,177	73,576	1,508	85,703	1,669	398,204	8,320
10月 (Oct.)	159,454	3,149	73,318	1,494	86,136	1,655	396,832	7,865
11月 (Nov.)	159,192	3,188	73,029	1,507	86,163	1,681	396,288	8,382
12月 (Dec.)	158,080	3,075	72,730	1,466	85,350	1,609	395,349	7,675

年 月 Year and Month	自動車(40) Motor vehicles		自動車部品及び内燃機関電装品(41) Parts for motor vehicles and electric equipment for internal combustion engines		二輪自動車及び部品(42) Motor cycles and parts		自転車及び車いす(43) Bicycles and Wheelchairs	
	月 末 常 用 従 業 者 数 ( 人 ) Employees at the end of the month	月 間 実 働 延 人 員 (10 <sup>3</sup> 人) Total number of working employees	月 末 常 用 従 業 者 数 ( 人 ) Employees at the end of the month	月 間 実 働 延 人 員 (10 <sup>3</sup> 人) Total number of working employees	月 末 常 用 従 業 者 数 ( 人 ) Employees at the end of the month	月 間 実 働 延 人 員 (10 <sup>3</sup> 人) Total number of working employees	月 末 常 用 従 業 者 数 ( 人 ) Employees at the end of the month	月 間 実 働 延 人 員 (10 <sup>3</sup> 人) Total number of working employees
	平成18年 (2006)	191,887	46,803	173,965	40,192	15,674	3,748	1,315
19 (2007)	194,457	46,702	181,656	41,753	16,404	3,915	1,257	303
20 (2008)	189,955	46,306	173,668	42,699	16,748	3,936	1,308	315
21 (2009)	182,254	42,223	168,586	38,509	16,910	3,687	1,326	317
22 (2010)	178,013	43,722	170,510	40,316	14,975	3,779	1,564	380
平成22年 1月 (Jan.)	181,733	3,303	168,144	3,018	16,820	327	1,407	28
2月 (Feb.)	181,522	3,711	168,151	3,344	16,108	333	1,413	29
3月 (Mar.)	181,317	4,048	168,186	3,743	16,059	361	1,568	36
4月 (Apr.)	182,537	3,777	170,667	3,339	16,065	320	1,594	34
5月 (May)	181,371	3,468	170,842	3,033	15,833	283	1,587	32
6月 (Jun.)	181,418	3,873	171,324	3,644	15,340	316	1,571	33
7月 (Jul.)	181,328	3,822	171,522	3,531	15,320	314	1,576	32
8月 (Aug.)	180,365	3,069	171,194	2,796	15,290	256	1,576	28
9月 (Sep.)	179,526	3,735	171,299	3,622	15,304	334	1,565	31
10月 (Oct.)	178,935	3,575	170,666	3,352	15,281	315	1,568	32
11月 (Nov.)	178,632	3,815	170,720	3,600	15,022	324	1,562	32
12月 (Dec.)	178,013	3,526	170,510	3,293	14,975	296	1,564	32

年 月 Year and Month	産業車両(44) Industrial vehicles		航空機(45) Aircraft		精密機械 Precision instruments		計測機器(46) Measuring equipment and instruments	
	月 末 常 用 従 業 者 数 ( 人 ) Employees at the end of the month	月 間 実 働 延 人 員 (10 <sup>3</sup> 人) Total number of working employees	月 末 常 用 従 業 者 数 ( 人 ) Employees at the end of the month	月 間 実 働 延 人 員 (10 <sup>3</sup> 人) Total number of working employees	月 末 常 用 従 業 者 数 ( 人 ) Employees at the end of the month	月 間 実 働 延 人 員 (10 <sup>3</sup> 人) Total number of working employees	月 末 常 用 従 業 者 数 ( 人 ) Employees at the end of the month	月 間 実 働 延 人 員 (10 <sup>3</sup> 人) Total number of working employees
	平成18年 (2006)	6,093	1,432	24,232	5,574	22,403	5,241	12,013
19 (2007)	6,377	1,488	24,770	5,624	22,548	5,362	12,405	2,884
20 (2008)	7,026	1,572	24,856	5,661	23,750	5,667	12,511	3,007
21 (2009)	5,970	1,425	25,179	5,697	23,294	5,383	12,152	2,842
22 (2010)	5,655	1,342	24,632	5,692	23,772	5,291	11,639	2,753
平成22年 1月 (Jan.)	5,797	107	25,146	452	23,033	403	11,968	207
2月 (Feb.)	5,726	111	25,136	463	22,880	425	11,936	227
3月 (Mar.)	5,750	120	25,220	522	22,905	477	12,003	247
4月 (Apr.)	5,641	113	25,569	506	22,503	452	11,885	237
5月 (May)	5,651	102	25,405	461	22,800	406	11,898	211
6月 (Jun.)	5,619	122	25,032	511	22,744	475	11,831	242
7月 (Jul.)	5,611	116	24,994	461	22,791	460	11,870	237
8月 (Aug.)	5,556	97	24,934	442	22,986	420	12,070	226
9月 (Sep.)	5,513	116	24,997	482	22,787	449	11,889	233
10月 (Oct.)	5,553	110	24,829	482	22,724	446	11,810	229
11月 (Nov.)	5,661	119	24,691	492	22,672	450	11,817	236
12月 (Dec.)	5,655	110	24,632	419	23,772	428	11,639	222

年 月 Year and Month	光学機械器具及び時計(47) Optical appliances and instruments, Watches and clocks		武器(49) Weapons	
	月 末 常 用 従 業 者 数 ( 人 ) Employees at the end of the month	月 間 実 働 延 人 員 (10 <sup>3</sup> 人) Total number of working employees	月 末 常 用 従 業 者 数 ( 人 ) Employees at the end of the month	月 間 実 働 延 人 員 (10 <sup>3</sup> 人) Total number of working employees
	平成18年 (2006)	10,390	2,391	6,916
19 (2007)	10,143	2,478	6,844	1,599
20 (2008)	11,239	2,660	6,797	1,564
21 (2009)	11,142	2,541	6,815	1,566
22 (2010)	12,133	2,537	6,767	1,582
平成22年 1月 (Jan.)	11,065	195	6,979	119
2月 (Feb.)	10,944	198	6,996	133
3月 (Mar.)	10,902	230	6,990	142
4月 (Apr.)	10,618	214	6,810	139
5月 (May)	10,902	195	6,799	116
6月 (Jun.)	10,913	233	7,410	155
7月 (Jul.)	10,921	223	6,829	135
8月 (Aug.)	10,916	194	6,818	112
9月 (Sep.)	10,898	216	6,793	137
10月 (Oct.)	10,914	217	6,763	129
11月 (Nov.)	10,855	213	6,728	134
12月 (Dec.)	12,133	206	6,767	131

# 索引

(五十音順、生産品目[分類]別)

	生産品目	調査票番号	掲載頁		生産品目	調査票番号	掲載頁		
あ	アーク溶接機	29	203	え	エアコンディショナ	18	147		
	IC測定関連機器	38	303		エアバッグモジュール<自動車部品>	41	344		
	IGBT	36	269		エアハンドリングユニット	18	163		
	アクティブ型<液晶素子>	36	288		衛星通信装置	33	240		
	アスファルト舗装機械	02	50		HIDランプ	32	227		
	圧延機械	12	114		液圧プレス	12	117		
	圧延機械(本体又は一式のもの)及び同付属装置(シャワーはせん断機を含む)	12	114		液晶素子	36	288		
	圧延機械の部品(ロールを除く)	12	114		液晶ディスプレイモニター	37	297		
	圧縮機	06	67		液晶テレビ	34	246		
	圧縮機 一般冷凍空調用	18	141		液晶パネル	36	291		
	圧縮機 乗用車エアコン用(トラック用を含む)	18	144		液晶モジュール	36	291		
	圧力計(アネロイド形)<測定機器>	46	369		エスカレータ	08	84		
	アナログ機<複写機>	16	132		SRAM<集積回路>	36	284		
	油入り変圧器(非標準変圧器)	29	198		X線装置	38	314		
	油入り変圧器(標準変圧器)	29	196		X線管	36	264		
	油清浄器<自動車部品>	41	341		エッチング装置	57	386		
	油ポンプ<自動車部品>	41	341		MCU<集積回路>	36	280		
	編組機械	17	139		MPU<集積回路>	36	280		
	アルカリ蓄電池	39	324		エレベータ(自動車用エレベータを除く)	08	84		
	アルカリマンガン乾電池	39	319		エンジン<自動車部品>	41	339		
	アルミ電解コンデンサ	35	255		遠心式冷凍機	18	144		
	安全ブレーカ	30	209		遠心・軸流圧縮機	06	70		
	い	医科・歯科用<X線装置>	38		314	遠心送風機	06	72	
		鋳型機械	12		123	エンジンにより圧縮機を駆動するもの<エアコンディショナ>	18	154	
		一般照明用電球	32		222	エンジン<二輪自動車部品>	42	348	
		一般負荷用電力変換装置	29		201	円錐ころ軸受	20	171	
		一般用エンジン発電機	28		186	円筒研削盤	11	100	
		一般用ガスタービン発電機	28		186	円筒ころ軸受	20	171	
		一般用蒸気タービン	01		38	お	オイルシール<自動車部品>	41	340
		一般用蒸気タービン発電機	28		185		おう版印刷機	04	60
		一般用タービン発電機	28		185		往復圧縮機	06	67
		一般用ボイラ	01		37		大型バス	40	330
		一本針直線本縫<工業用ミシン>	17		137		大型バスボデー	40	336
移動局通信装置		33	241	押出成形機	04		59		
移動通信装置		33	241	押出成形付属装置	04		59		
糸巻機		17	138	汚水・土木用<水中ポンプ>	06		65		
医用X線装置		38	314	オレオ(ショックアブソーバを含む)<二輪自動車部品>	42		348		
医用測定器		38	316	音響部品(スピーカ・マイクロホン)	35		262		
医療機器<超音波応用装置>		38	315	温水洗浄便座	31		219		
インクジェットプリンタ		37	296	か	カーオーディオ		34	251	
印刷機械		04	59		カーナビゲーションシステム		34	251	
印刷・製版・製本及び紙工機械		04	59		海上・航空移動通信装置		33	243	
インターホン		33	236		外装・荷造機械		14	129	
インダクタ		35	256		回転圧縮機		06	69	
インバータ		29	201		回転式アーク溶接機		29	203	
飲料製造用機械		14	126		回転送風機		06	71	
飲料用自動販売機		19	164		回転ポンプ		06	63	
う		ウインド・ウォール形<エアコンディショナ>	18		148		外部記憶装置(内蔵型を含む)	37	295
		ウエハ製造用装置	57		386		開閉機器	30	206
		ウエハプロセス用処理装置	57		386		開閉制御装置	30	205
		うず巻ポンプ(タービン形を含む)	06		61		回路素子・材料測定器	38	303
		上包機(収縮包装機・ストレッチ包装機を含む)	14		128		化学機械	03	54
		運搬機械	08		82		化学工業用炉	03	55



	生産品目	調査票番号	掲載頁		生産品目	調査票番号	掲載頁	
か	化学繊維機械	17	138	き	球ころ軸受	20	172	
	貨客兼用車ボデー	40	337		業務用洗濯機	19	167	
	角形コネクタ	35	259		金銭登録機	16	134	
	かさ歯車	09	87		金属一次製品製造機械	12	114	
	かじ取りハンドル<自動車部品>	41	342		金属加工機械	12	114	
	ガス警報器	38	313		金属化有機フィルムコンデンサ	35	256	
	ガスケット<自動車部品>	41	340		金属工作機械	11	96	
	ガス遮断器	30	210		金属皮膜固定抵抗器	35	254	
	ガスタービン	01	39		金融用端末装置	37	297	
	ガスメータ	46	367		空気圧機器	07	79	
	ガソリンエンジン<自動車部品>	41	339		空気圧シリンダ	07	80	
	ガソリン機関	01	31		空気圧バルブ	07	80	
	ガソリン車<小型自動車 トラックシャシー>	40	332		空気清浄化機器(エアドライアを含む)	07	81	
	ガソリン車<普通自動車 トラックシャシー>	40	334		空気清浄器<自動車部品>	41	340	
	形彫り放電加工機	11	111		空気清浄機	31	216	
	カッティングソー	24	179		クッキングヒーター	31	214	
	家庭用電気井戸ポンプ	31	216		掘削機械	02	45	
	家庭用生ゴミ処理機	31	220		駆動伝導及び操縦装置部品<自動車部品>	41	341	
	家庭用ミシン	17	136		組立用装置<半導体製造装置>	57	387	
	金型	23	174		グライディングホイール	24	179	
	可搬形<往復圧縮機>	06	68		クラッチ装置<自動車部品>	41	341	
	可搬形<回転圧縮機>	06	69		車いす	43	353	
	カプラ・インタラプタ	36	272		グレーダ・スクレーパ	02	48	
	可変抵抗器	35	253		クレーン	08	82	
	カメラ	47	376		クローラクレーン	02	44	
	カメラの付属品(せん光器・三脚・フィルタ)	47	379		クロマト・分離・蒸留機器	46	372	
	カメラ用交換レンズ	47	379		け 警音器<自動車部品>	41	344	
	ガラス基板製造用装置	57	388		軽快車	43	350	
	ガラス基板プロセス用処理装置	57	388		計器用変成器	29	200	
	ガラス用金型	23	176		計器類<自動車部品>	41	344	
	刈払機(芝刈機を除く)	10	93		計器類<二輪自動車部品>	42	348	
	換気扇	31	214		蛍光灯器具	32	232	
	環境計測機器	46	373		蛍光ランプ	32	224	
	乾式変圧器	29	199		軽自動車<乗用車>	40	328	
	監視制御装置	30	206		軽自動車<トラックシャシー>	40	331	
	完成自転車	43	349		計数回路	36	278	
	完全密閉式<アルカリ蓄電池>	39	325		携帯型専用端末装置	37	298	
	乾燥機器	03	56		携帯電話	33	242	
	乾電池	39	317		系統用電力変換装置	29	201	
	管理用機器<農業用機械器具>	10	92		ケース詰機	14	130	
	き	キーボードスイッチ	35		258	けん引車<トラックシャシー>	40	335
		機械式駐車装置	08		85	懸架制動装置部品<自動車部品>	41	342
		機械プレス	12		118	現金自動預払機(支払機を含む)	37	297
		気化器<二輪自動車部品>	42		348	研削盤	11	99
		気化器・燃料噴射装置<自動車部品>	41		340	検出スイッチ	30	208
		機関部品<自動車部品>	41		339	建設用クレーン	02	43
		機器保護用及びその他の遮断器	30		209	顕微鏡	47	378
基礎工事用機械		02	52	こ	高圧開閉器	30	209	
機体部品(プロペラ・回転翼を含む)		45	361		高圧遮断器	30	210	
機体部品・付属装置		45	361		高圧放電灯器具	32	234	
基地局通信装置		33	243		光学機械器具	47	376	
切符自動販売機		19	165		交換機	33	238	
機能部品		35	257		工業用計重機	46	369	
ギヤーカット(ねじフライスを含む)		24	178		工業用計測制御機器	38	306	
吸気弁・排気弁<自動車部品>		41	340		工業用長さ計	46	366	
吸収式冷凍機(冷温水機を含む)		18	145		工業用ミシン	17	137	
牛乳加工機械		14	125		航空機	45	358	

	生産品目	調査票番号	掲載頁		生産品目	調査票番号	掲載頁	
こ	航空計器・操縦訓練用設備	45	365	し	CCD<集積回路>	36	286	
	鉱山機械	02	53		C(W)BN工具	24	180	
	高周波電力応用装置	38	316		CT装置	38	314	
	公衆用PHS端末	33	242		シート<自動車部品>	41	344	
	高所作業車	02	52		シートベルト<自動車部品>	41	344	
	光電変換素子	36	271		シール機	14	128	
	光波測距儀	46	375		指揮装置の部品・付属品	49	385	
	合板機械(繊維板機械を含む)	10	95		磁気ディスク装置	37	295	
	交流電動機	28	187		磁気テープ	35	263	
	交流発電機	28	185		磁気ヘッド	35	262	
	小形交流電動機	28	190		軸受(玉及びころ軸受に限る)	20	168	
	小形制御弁式<鉛蓄電池>	39	323		軸受メタル<自動車部品>	41	340	
	小型自動車<乗用車>	40	328		軸受ユニット	20	173	
	小型自動車<トラックシャシー>	40	332		軸・斜流ポンプ	06	63	
	小形直流電動機	28	190		軸流送風機	06	73	
	小形電動機	28	189		試験機	46	373	
	小型特装ボデー	40	337		紙工機械	04	60	
	小型トラック運転台	40	336		指示計器	38	300	
	小型トラック荷台	40	336		システム式(端末機としての機能を有するもの)<金銭登録機>	16	135	
	小型トラックボデー	40	336		自然冷媒ヒートポンプ式給湯機	31	215	
	小型バス	40	330		自転車	43	349	
	小型バスボデー	40	336		自動改札機・自動入場機	19	166	
	穀物処理機械	14	124		自動車部品	41	339	
	個装・内装機械	14	127		自動車用器具	32	234	
	固定コンデンサ	35	255		自動車用電球	32	222	
	固定式<貯蔵槽>	03	56		自動車用(二輪自動車を除く)<鉛蓄電池>	39	322	
	固定通信装置	33	240		始動電動機(スタータ)	41	345	
	固定抵抗器	35	254		自動販売機	19	164	
	固定比減速機	09	86		自動変速装置<自動車部品>	41	341	
	固定比減速機(モータ付のもの)	09	86		自動立体倉庫装置	08	85	
	固定比減速機(モータなしのもの)	09	86		ジブクレーン	08	82	
	子供車及び幼児車	43	350		事務用印刷機(B3版未満のオフセット印刷機)	16	134	
	コネクタ	35	258		事務用機械	16	131	
	ゴム用金型	23	176		ジャーボット	31	212	
	ころ軸受(軸受ユニット用を除く)	20	170		シャシー及び車体部品<自動車部品>	41	343	
	コンクリート機械	02	50		射出成形機(手動式を除く)	04	58	
	コンクリートプラント	02	51		車体	40	335	
	混合機、かくはん機及び粉碎機	03	55		車両搭載形クレーン	08	82	
	混成集積回路	36	287		車輪<自動車部品>	41	342	
	コンデンサ(電子機器用のものを除く)	29	202		銃	49	383	
	コンデンシングユニット	18	145		収穫調整用機器	10	93	
	コンバイン(刈取脱穀結合機)	10	93		集じん機器	03	54	
	コンパヤ	08	83		集積回路	36	274	
	さ	サーバ用<パソコン>	37		294	住宅用分電盤	30	206
		サーボモータ	28		189	銃弾	49	384
		サーミスタ	36		269	充電発電機(ダイナモ)	41	345
		栽培用機器	10		92	周辺装置	37	295
サイリスタ		36	270	銃、砲、爆発物投射機、戦闘車両、銃弾、砲弾の部品・付属品	49	385		
材料試験機		46	374	受信計<工業計器>	38	310		
産業用分電盤		30	206	手動式車いす	43	353		
さく岩機		02	53	受動部品	35	253		
酸化銀電池		39	318	準備機械	17	138		
産業用デジタル印刷機(A3寸伸び以上)		04	60	蒸気タービン	01	38		
産業用テレビジョン装置		38	316	蒸気タービンの部品・付属品(自己消費を除く)	01	39		
産業用ロボット		08	85	抄紙機	04	57		
35mmカメラ		47	377	醸造用機械(酒類・しょう油・味噌用に限る)	14	125		
し	シーケンソロボット	08	85	情報キオスク端末装置	37	298		

	生産品目	調査票番号	掲載頁		生産品目	調査票番号	掲載頁		
し	乗用車(シャシーのみのものを含む)	40	327	せ	整流素子	36	266		
	乗用車(ハイブリッド車)	40	338		積算式ガソリン量器	46	368		
	乗用車ボデー	40	336		積算体積計	46	367		
	乗用車用(トラック用を含む)＜エアコンディショナ＞	18	156		セグメント工具	24	180		
	食料品加工機械(手動のものを除く)	14	124		接続器＜配線器具＞	32	229		
	除湿機	18	159		接続部品	35	257		
	織機	17	139		セパレート形＜エアコンディショナ＞	18	149		
	食器洗い乾燥機	31	213		セパレート形 室外ユニット＜エアコンディショナ＞	18	149		
	ショックアブソーバ＜自動車部品＞	41	342		セパレート形 室内ユニット＜エアコンディショナ＞	18	151		
	ショベル系(油圧式)	02	45		セミカスタム 集積回路	36	282		
	ショベルトラック	44	357		セラミックコンデンサ	35	255		
	シリコンダイオード	36	265		繊維機械	17	138		
	シリコントランジスタ	36	267		線形回路	36	275		
	シリンダーライナ 自動車部品＞	41	339		せん孔機	02	53		
	真空遮断器	30	210		洗浄機＜超音波応用装置＞	38	315		
	真空包装機	14	128		染色仕上機械	17	139		
	真空ポンプ	06	66		洗濯乾燥機	31	218		
	シングルバケージ形(リモートコンテナ形を含む)＜エアコンディショナ＞	18	153		洗濯機(全自動式・二槽式)	31	217		
	す	水管ボイラ	01		37	せん断機	12	121	
		水産加工機械	14		126	戦闘車両	49	383	
		水車及びその他の交流発電機	28		187	旋盤	11	96	
		水晶振動子	35		257	専用機	11	103	
		水中ポンプ	06		64	そ	双眼鏡	47	378
		スイッチ(通信・電子装置用に限る)	35		258		装軌式トラクタ	02	41
		スイッチ類＜自動車部品＞	41		344	操作スイッチ	30	208	
		スイッチング電源	35		263	送風機(排風機を含み、電気ブロワを除く)	06	71	
		水道メータ	46		368	装輪式トラクタ	10	90	
		数値制御研削盤	11		99	測定機器	46	366	
		数値制御式(液圧プレス内数)	12		117	測定用記録計・データ処理装置	38	306	
		数値制御式パンチングマシン	12		120	測量機器	46	374	
		数値制御式(機械プレス内数)	12		120	た	タービン	01	38
		数値制御旋盤(ターニングセンタを含む)	11		97		ターボジェット機	45	359
数値制御専用機		11	104	ターボジェット発動機	45	363			
数値制御中ぐり盤		11	110	ターボシャフト発動機	45	363			
数値制御歯切り盤及び歯車仕上げ機械		11	102	ターボプロップ機	45	359			
数値制御フライス盤		11	110	ターボ、ラジアル形及びブロワ＜遠心送風機＞	06	73			
数値制御放電加工機		11	111	ターミナルアダプタ	33	236			
数値制御ボール盤		11	109	ダイカストマシン	12	123			
数値制御ロボット		08	85	ダイカスト用金型	23	175			
スチールチェーン		09	87	耐しよく性ポンプ	06	64			
ステアリング装置・タイロッド・タイロッドエンド＜自動車部品＞		41	342	第二次金属加工機械	12	116			
ステッピングモータ		28	190	ダイヤモンド工具	24	179			
砂処理・製品処理機械及び装置		12	123	ダイヤモンド切削工具(バイト・カット・リーマ・ドリル・フライス・エンドミル等)	24	180			
スラスト玉軸受		20	169	ダイヤモンドドレッサ	24	179			
せ		製管機械・精整仕上げ装置	12	114	太陽電池セル	36	273		
		製紙機械	04	57	太陽電池モジュール	36	292		
		製袋充てん機	14	127	田植機	10	92		
		整地機械	02	48	多段式くうず巻ポンプ＞	06	62		
		製茶用機械	14	127	タップ・ダイス(ハンドタップ・ドリルタップ・パイプタップを含む)	24	178		
		整地用機器及び付属品	10	88	立て形＜数値制御旋盤＞	11	97		
	製版機械	04	60	立て形＜マシニングセンタ＞	11	105			
	製パン・製菓機械	14	125	たばこ自動販売機	19	165			
	製氷機	18	159	玉軸受(軸受ユニット用を除く)	20	168			
	製粉機械・製めん機械	14	125	多翼形＜遠心送風機＞	06	72			
	製本機械	04	60	鍛鋼製＜鉄鋼用ロール＞	12	116			
	精米麦機械	14	124	鍛造機械	12	122			
	精密測定機	46	370	单相誘導電動機	28	187			

	生産品目	調査票番号	掲載頁		生産品目	調査票番号	掲載頁
た	鍛造用金型	23	175	て	電界効果型トランジスタ	36	268
	炭素系可変抵抗器	35	253		点火栓(プラグ)	41	345
ち	タンタル電解コンデンサ	35	255	点火線輪(イグニッションコイル)	41	345	
	単段式くうず巻ポンプ>	06	62	電気温水器	31	215	
ち	単能式<金銭登録機>	16	135	電気がま	31	212	
	暖房装置<自動車部品>	41	345	電気かみそり	31	219	
ち	段ボール製造用機械	04	60	電気グラインダ	28	192	
	端末装置	37	297	電気計器	38	299	
ち	チェーンコンベヤ	08	84	電気計測器	38	299	
	チェーンブロック	08	83	電気照明器具	32	230	
ち	蓄電池	39	321	電気洗濯機	31	217	
	蓄電池式運搬車(パレットトラックを含む)	44	354	電気掃除機	31	218	
ち	蓄電池式<フォークリフトトラック>	44	356	電気測定器	38	301	
	地上系通信装置	33	240	電気ドリル	28	193	
ち	チップ抵抗器	35	254	電気のござり	28	194	
	知能ロボット	08	85	電気ブロワ	28	191	
ち	鑄造装置	12	123	電気ホイスト	28	191	
	鑄造用金型	23	175	電気マッサージ器具	31	220	
ち	鑄鉄製及び鑄鋼製<鉄鋼用ロール>	12	115	電球	32	221	
	超音波応用装置	38	315	電気溶接機	29	203	
ち	超硬エンドミル	24	184	電気冷蔵庫	31	213	
	超硬カッタ	24	183	電気炉	29	203	
ち	超硬工具	24	181	電子応用装置	38	314	
	超硬サーメットチップ	24	182	電磁開閉器	30	207	
ち	超硬チップ	24	181	電子回路基板	35	259	
	超硬ドリル	24	183	電子管	36	264	
ち	超硬バイト	24	182	電磁気分析機器	46	371	
	超小形電動機	28	190	電磁クラッチ	30	210	
ち	直流機	28	185	電子計算機本体	37	293	
	貯蔵槽	03	56	電子顕微鏡	38	316	
て	チリングユニット(ヒートポンプ式を含む)	18	160	電子交換機	33	238	
	低圧開閉器・制御機器	30	207	電子式卓上計算機	16	131	
て	低圧遮断器	30	209	電子式ブレーキ制御装置<自動車部品>	41	343	
	低圧電力用・機器用<コンデンサ>	29	202	天井走行クレーン	08	82	
て	低圧配電盤	30	205	電磁リレー	30	207	
	ディーゼルエンジン<自動車部品>	41	339	電子レンジ	31	211	
て	ディーゼル機関	01	34	電信・画像装置	33	237	
	ディーゼル車<小型自動車 トラックシャシー>	40	333	伝送特性測定器	38	304	
て	ディーゼル車<普通自動車 トラックシャシー>	40	334	電池式ウォッチ(アナログ・完成品)	47	381	
	DVD-ビデオ	34	247	電池式ウォッチ(デジタルほか・完成品)	47	381	
て	DRAM<集積回路>	36	284	電池式クロック(完成品)	47	382	
	抵抗器	35	253	電池式ドリル及びドライバ	28	193	
て	抵抗溶接機	29	204	電動アシスト車	43	352	
	ディスクアレイ装置	37	296	電動機	28	187	
て	ディスプレイドライブ<集積回路>	36	282	電動機一体機器	28	190	
	定置形<往復圧縮機>	06	68	電動機駆動用変換装置	29	201	
て	定置形<回転圧縮機>	06	70	電動工具	28	192	
	デジタルカメラ	34	248	電動式車いす	43	353	
て	デジタル機<複写機>	16	133	電力変換装置	29	200	
	デジタル計装制御システム<工業計器>	38	312	電力量計	38	300	
て	デジタル伝送装置	33	239	電話応用装置	33	235	
	デスクトップ型<パソコン>	37	294	電話機	33	235	
て	鉄鋼用ロール	12	115	と	ドアヒンジ・ドアハンドル・ロック<自動車部品>	41	343
	鉄芯トランス	35	256	とう(套)管式熱交換器	03	55	
て	テレビ	34	245	同軸コネクタ	35	258	
	テレメータ・テレコントロール	33	244	謄写機(謄写版を除く)	16	131	
て	電圧・電流・電力測定器	38	301	塔槽機器	03	56	

	生産品目	調査票番号	掲載頁		生産品目	調査票番号	掲載頁	
と	動的試験機・構造物試験機	46	374	は	爆発物火薬装てん加工費	49	385	
	動力耕うん機(歩行用トラクタを含む)	10	88		爆発物投射機	49	383	
	動力耕うん機及び装輪式トラクタ用ロータリ・プラウ・すき・ハロー	10	92		爆発物の部品・付属品	49	385	
	産業車両	44	354		薄膜形成装置	57	387	
	動力伝導装置	09	86		船用ウインチ	08	83	
	動力噴霧機及び動力散粉機(ミスト機・煙霧機を含む)	10	92		船用蒸気タービン	01	38	
	特殊鋼切削工具	24	177		船用ディーゼル機関	01	37	
	特殊自動車	40	335		船用ボイラ	01	38	
	特殊車<完成自転車>	43	352		歯車(粉末や金製品を除く)	09	86	
	特殊用途変圧器	29	200		波形測定器	38	301	
	特装ボデー	40	337		破砕解体機	02	53	
	特別高圧・高圧電力用<コンデンサ>	29	202		破砕機	02	53	
	特別高圧・高圧配電盤	30	205		橋形クレーン	08	82	
	時計	47	380		バスシャシー(完成車を含む)	40	329	
	時計(完成品)	47	380		はずば歯車	09	87	
	土木建設機械	02	41		バスボデー	40	336	
	トラッククレーン	02	43		バックライト	32	226	
	トラックシャシー(完成車を含む)	40	331		発光ダイオード	36	271	
	トラックボデー	40	336		パンプ型<液晶素子>	36	290	
	トランジスタ	36	266		発信器<工業計器>	38	307	
	トランシット・レベル<測量機器>	46	375		発動機<航空機>	45	362	
	トランス(コイルを含む)	35	256		発動機部品<航空機>	45	364	
	ドリル(木工用を除く)	24	177		パネル工程用装置	57	388	
	トレーラ	40	335		針状ころ軸受	20	172	
	トンネル掘進機	02	47		バリスタ	36	270	
	な	内燃機関	01		30	パルプ・製紙機械	04	57
		内燃機関運搬車	44		355	パルプ・製紙機械・プラスチック加工機械	04	57
内燃機関式<フォークリフトトラック>		44	357	パルプ製造機械	04	57		
内燃機関電装品(自動車用以外のものを含む)		41	345	ハロゲン電球	32	223		
長巻式<平版印刷機>		04	59	半固定抵抗器	35	253		
に	鉛蓄電池	39	322	搬送装置	33	238		
	肉類加工機械	14	126	半導体・IC測定器	38	302		
	ニッケル・水素電池<アルカリ蓄電池>	39	325	半導体集積回路	36	275		
	入出力装置	37	296	半導体製造装置	57	386		
	乳製品製造用機械	14	126	半導体製造装置用関連装置(マスク・レチクル製造用装置を含む)	57	387		
	二輪自動車(モータースクータを含む)	42	346	半導体素子	36	265		
	二輪自動車部品	42	348	バンド掛け機	14	129		
	二輪自動車用<鉛蓄電池>	39	323	反応用機器	03	55		
	ね	熱交換器	03	55	はん(汎)用インバータ	29	202	
		ネットワーク接続機器	33	244	はん(汎)用コンピュータ(メインフレーム)	37	293	
ネットワーク抵抗器		35	254	はん用内燃機関	01	30		
の	燃料タンク(LPG用を除く)<自動車部品>	41	343	ひ	PDPモジュール	36	264	
	燃料ポンプ<自動車部品>	41	340		光コネクタ	35	259	
	農業用乾燥機	10	94		光測定器	38	305	
	農業用機械器具	10	88		光ディスク	35	263	
	ノートブック型<パソコン>	37	295		光ディスク装置	37	295	
	パーソナルコンピュータ	37	293		光分析機器	46	371	
	排気管・消音器<自動車部品>	41	343		ピストン<自動車部品>	41	339	
	焙焼機・焼結機及び焼成機器	03	56		ピストンリング<自動車部品>	41	339	
	配線器具	32	228		ビデオカメラ(放送用を除く)	34	248	
	配線用遮断器	30	209		ビデオテープレコーダ(セット)(放送用を除く)	34	247	
は	配電器(ディストリビュータ)	41	345	非標準三相誘導電動機	28	188		
	バイポーラ型<集積回路>	36	278	非標準線形回路	36	276		
	歯切り盤及び歯車仕上げ機械	11	102	非標準変圧器	29	198		
	白熱電球	32	221	表示管	36	264		
	白熱灯器具	32	230	表示器・半導体測定器	38	303		
	爆発物	49	384	標準三相誘導電動機	28	188		

	生産品目	調査票番号	掲載頁		生産品目	調査票番号	掲載頁			
ひ	標準自動アーク溶接機	29	204	ふ	粉末や金用金型	23	176			
	標準線形回路	36	276		分離機器	03	54			
	標準変圧器	29	195		閉鎖形配電装置	30	205			
	標準ロジック<集積回路>	36	281		平版印刷機	04	59			
	避雷装置	29	203		平面研削盤	11	100			
	平板式締め固め機械	02	49		ヘリコプタ	45	360			
	平歯車	09	86		ヘリ縫<工業用ミシン>	17	137			
	びん詰機械(洗びん機、殺菌機等を含む)	14	129		ベルトコンベヤ	08	84			
	ふ	ファクシミリ	33		237	変圧器	29	195		
		ファクトリーオートメーション用計測制御機器	38		313	変換部品	35	262		
		ファンコイルユニット	18		162	ベンディングマシン(矯正機を含む)	12	116		
		フィルタ<電子部品>	35		257	変復調装置	33	239		
		フェライトコアトランス	35		256	ほ	ボイラ	01	37	
		フォークリフトトラック	44		356		ボイラの部品・付属品(自己消費を除く)	01	38	
		武器	49		383		砲	49	383	
		複合部品	35		257		放射性物質応用機器	38	314	
		複写機(ジアゾ式等を除く)	16		132		放射線測定器	38	315	
		付属装置・室内装備(保命装置を含む)<航空機>	45		362		紡績機械	17	138	
		普通自動車<乗用車>	40		329		包装機械及び荷造機械(手動のものを除く)	14	127	
		普通自動車<トラックシャシー>	40		333		放送装置	33	239	
		普通特装ボデー	40		337		砲弾	49	384	
		普通トラック運転台	40		337		砲弾火薬装てん加工費	49	384	
		普通トラック荷台	40		337		放電灯器具	32	231	
		普通トラックボデー	40		337		放電ランプ	32	224	
		ブッシュ<自動車部品>	41		340		放熱器(ラジエータ)<自動車部品>	41	341	
		部品・付帯装置<産業用ロボット>	08		85		ポータブルオーディオ	34	250	
		プラスチック加工機械	04		58		ホームオーディオ	34	250	
		プラスチック用金型	23		176		補機(発動機の付属品を含む)<航空機>	45	365	
		プラズマモニター	37		298		保護継電器	30	207	
		フラッシュメモリ<集積回路>	36		285		ボタン電話装置	33	235	
		フラットパネル・ディスプレイ製造装置	57		388		補聴器	34	252	
		フラットパネル・ディスプレイ製造装置用関連装置	57		388		ま	ポンプ(手動式及び消防ポンプを除く)	06	61
		フリーザ(業務用冷凍庫を含む)	18		158			マイクロコンピュータ<集積回路>	36	279
		プリンタ	37		296			マイクロスイッチ	30	208
		プリント基板用コネクタ	35		258			マイクロ波管	36	264
		フルカラー機<複写機>	16		133			枚葉式<平版印刷機>	04	60
		ブルドーザ	02		41			マウンテンバイク	43	351
		プレイバックロボット	08		85			巻上機	08	83
		ブレーキシュー<自動車部品>	41		343			巻線固定抵抗器	35	254
		ブレーキシリンダ<自動車部品>	41		342			マシニングセンタ	11	105
		ブレーキ装置<二輪自動車部品>	42		348			窓ガラス開閉装置<自動車部品>	41	344
		ブレーキパイプ<自動車部品>	41		343			窓わく<自動車部品>	41	343
		ブレーキ倍力装置<自動車部品>	41		342			丸形コネクタ	35	259
		フレキシブルプリント配線板	35		261			マンガン乾電池	39	318
		プレス用金型	23		174			み	ミーリングカッタ	24
ブロウ成形機(中空成形機)		04	59	ミシン	17				136	
ブローチ		24	178	水ポンプ<自動車部品>	41				341	
プログラマブルコントローラ		30	207	ミックストシグナルICテスタ	38				302	
プログラム式<家庭用ミシン>		17	136	ミッドレンジコンピュータ	37				293	
プロジェクト		37	298	密閉形ガス絶縁開閉装置	30				205	
プロセスオートメーション用計測制御機器		38	306	ミニサイクル	43				351	
プロセス監視制御システム		38	311	む	ムーブメント<時計>				47	382
プロセスコンピュータシステム<工業計器>		38	311		無人搬送車				44	355
プロセス用分析計	38	310	無線位置測定装置		33				244	
プロペラシャフト<自動車部品>	41	342	無線応用装置		33				244	
分析機器	46	370	無線通信測定器		38				302	
分電盤	30	206	無線通信機器(衛星通信装置を含む)		33				239	

	生産品目	調査票 番号	掲載頁		生産品目	調査票 番号	掲載頁
む	無線通信装置	33	240	ろ	ロジック<集積回路>	36	281
	無停電電源装置	29	201		ロジックICテスト	38	302
め	メモリ<集積回路>	36	283	わ	ワイパー<自動車部品>	41	344
	メモリICテスト	38	303		ワイヤーフォーミングマシン	12	122
	メモリ部品	35	262		ワイヤ放電加工機	11	112
も	モールド変圧器(非標準変圧器)	29	199				
	モールド変圧器(標準変圧器)	29	197				
	木材加工機械	10	95				
	モジュール基板	35	261				
	モス型 <集積回路>	36	279				
	木工機械及び製材機械	10	95				
	モニター(電子計算機用)	37	297				
	靱すり機	10	94				
ゆ	油圧機器	07	74				
	油圧シリンダ(ユニット用を含む)	07	77				
	油圧バルブ(ユニット用を含む)	07	78				
	油圧ポンプ(ユニット用を含む)	07	74				
	油圧ポンプ ギヤー形	07	75				
	油圧ポンプ ピストン形	07	76				
	油圧ポンプ ベーン形	07	75				
	油圧モータ(ユニット用を含む)	07	77				
	油圧ユニット	07	79				
	有機フィルムコンデンサ	35	255				
	輸送機械用<エアコンディショナ>	18	155				
	ユニバーサルジョイント <自動車部品>	41	341				
よ	容器成形充てん機	14	128				
	溶接機<超音波応用装置>	38	315				
	横形<数値制御旋盤>	11	98				
	横形<マシニングセンタ>	11	107				
	四輪自動車	40	327				
ら	ラジアル玉軸受	20	169				
	ラフテレンクレーン	02	44				
り	リアクトル	29	203				
	リーマ・バイト	24	178				
	陸上移動通信装置	33	241				
	リジッドプリント配線板	35	260				
	リチウムイオン蓄電池	39	326				
	リチウム電池	39	321				
	リレー(有線通信機器用に限る)	35	259				
る	ルーター・ハブ	33	244				
	冷凍機	18	140				
れ	冷凍機応用製品	18	147				
	冷凍・空調用冷却塔	18	163				
	冷凍・冷蔵ショーケース	18	157				
	冷凍・冷蔵ショーケース 冷凍機内蔵形	18	157				
	冷凍・冷蔵ショーケース 冷凍機別置形	18	158				
	冷凍・冷蔵ユニット	18	160				
	冷凍・冷蔵ユニット 輸送機械用	18	161				
	レーザダイオード	36	272				
	レーザプリンタ	37	296				
	レーダ装置	33	244				
ろ	漏電遮断器	30	209				
	ローダ・アンローダ	08	83				
	ローラ	02	49				
	ローラーコンベヤ	08	84				
	ろ過機器	03	54				
	露光・描画用装置	57	386				