

生産動態統計通信

— 第 2 号 —

編集

経済産業省大臣官房
調査統計グループ
鉱工業動態統計室

発行

平成 26 年 11 月

ご挨拶

日頃は経済産業省が実施しております各種統計調査へのご協力をいただき、ありがとうございます。また、経済産業省生産動態統計調査につきましては、業務ご多忙中のところ毎月ご提出をいただき御礼申し上げます。

この生産動態統計調査は、統計法に基づく「基幹統計」であり、我が国の鉱工業生産活動の動きを明らかにすると共に、鉱工業に関する施策の基礎資料を得るために使われています。またこの調査の結果は、鉱工業指数(IIP)算出のためのデータとして使用されています。

皆様に提出していただいた貴重な調査票は、厳重な管理のもと、経済産業省において集計され、生産動態統計として速報、確報及び時系列表として毎月公表されている他、翌年には年報として公表されております。経済産業省では、これらの調査結果をより多くの方々に使っていただくためにエクセル及びPDF形式によりホームページでの公表を行っております。

この統計通信においても、ほんの1例ではありますが、公表しているデータを使用して調査対象品目の最近の動向についてのグラフを作成しました。

下記のURLよりホームページにアクセスいただき、掲載データを活用していただければ幸いです。

<http://www.meti.go.jp/statistics/tyo/seidou/index.html>



生産動態統計ホームページでご覧いただけるデータ



- ・生産動態統計<速報> 翌月末公表
- ・生産動態統計<確報> 翌々月中旬公表
- ・時系列表 翌々月中旬公表
- ・生産動態統計各年報 翌年6月頃公表
- ・調査の概要
- ・統計通信



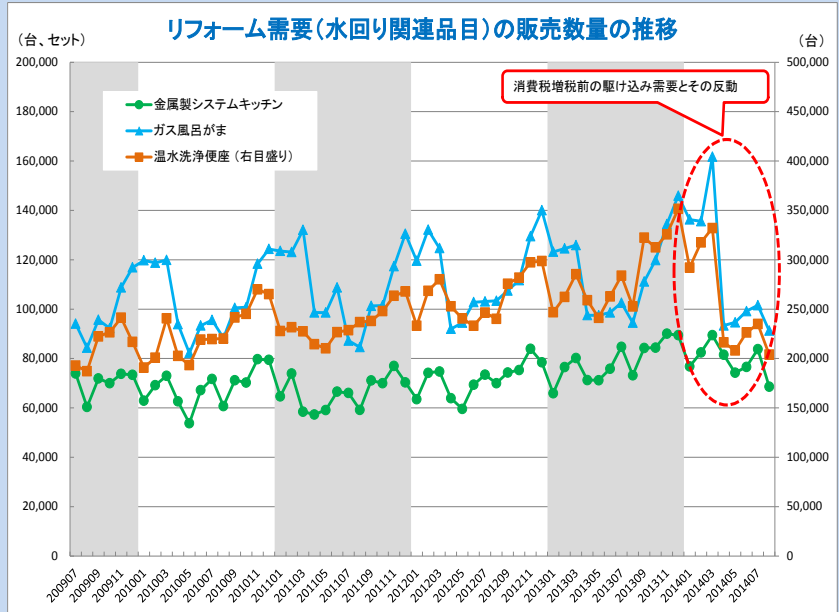
当面の公表スケジュール

	速報(8:50)	確報(13:30)
平成26年11月分	平成26年12月26日(金)	平成27年 1月19日(月)
平成26年12月分	平成27年 1月30日(金)	平成27年 2月16日(月)
平成27年 1月分	平成27年 2月27日(金)	平成27年 3月13日(金)
平成27年 2月分	平成27年 3月30日(月)	平成27年 4月15日(水)

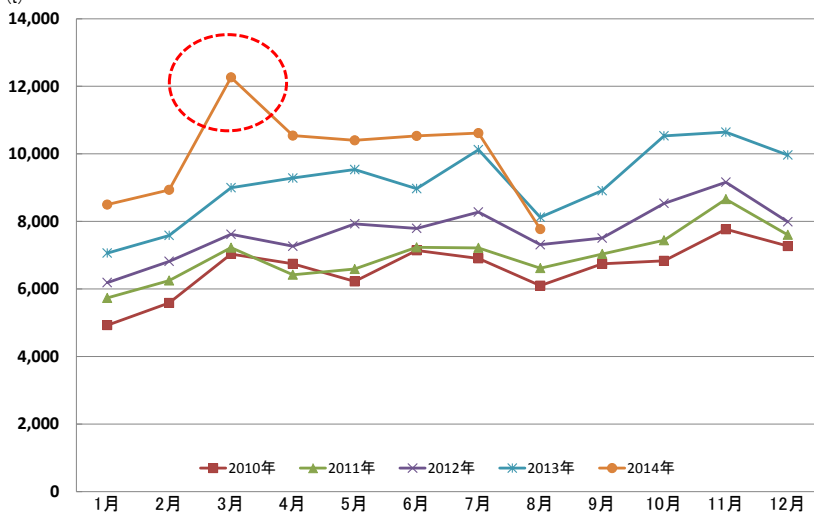
データの利用例

【リフォーム需要について】

各種リフォームに対する減税制度の充実によって、住宅リフォームや建築物のリニューアルが好調なことから、水回り関連品目である温水洗浄便座、ガス風呂がま、金属製システムキッチンの販売数量は増加傾向を示していましたが、2014年4月以降は、消費税増税後の反動などにより、温水洗浄便座、ガス風呂がまは前年割れとなり、金属製システムキッチンも7月には前年を下回りました。



アルミニウムエクステリアの月別販売数量の推移



【2月の大雪の影響について】

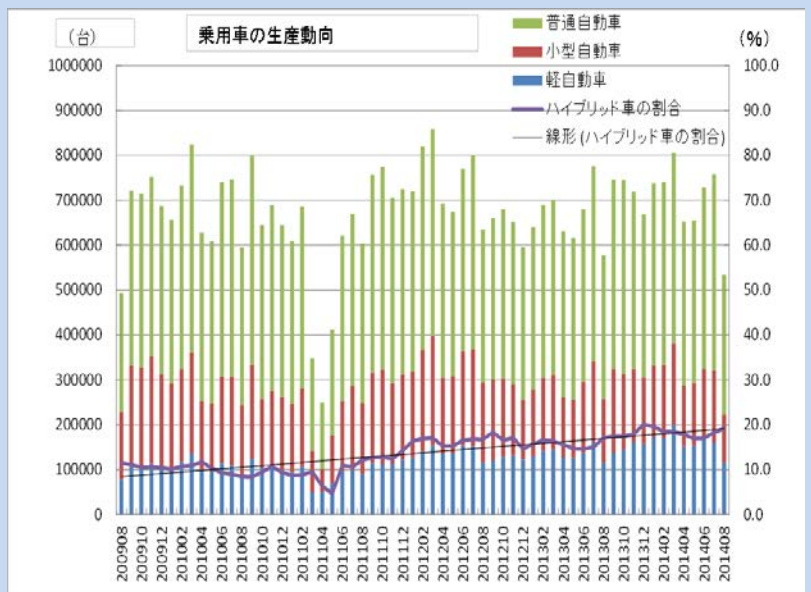
関東地方を襲った大雪の影響によりカーポートなどの補修需要が発生したことから、アルミニウムエクステリアの販売数量は、2014年3月に大幅に増加しました。

その後も、引き続き前年水準を上回っていましたが、8月には補修も一段落したことなどから、3年4か月ぶりに前年を下回りました。

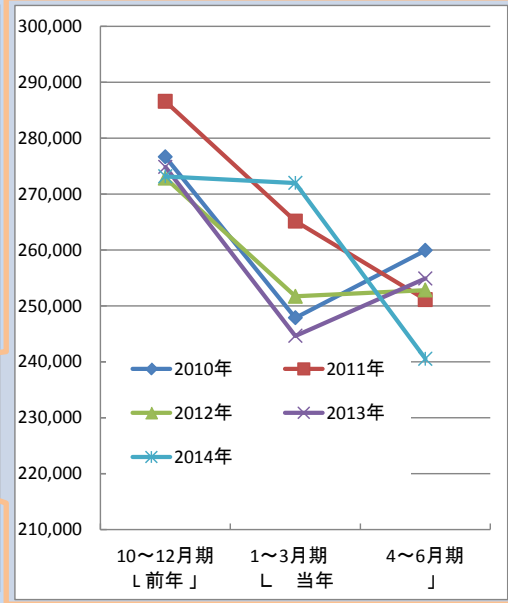
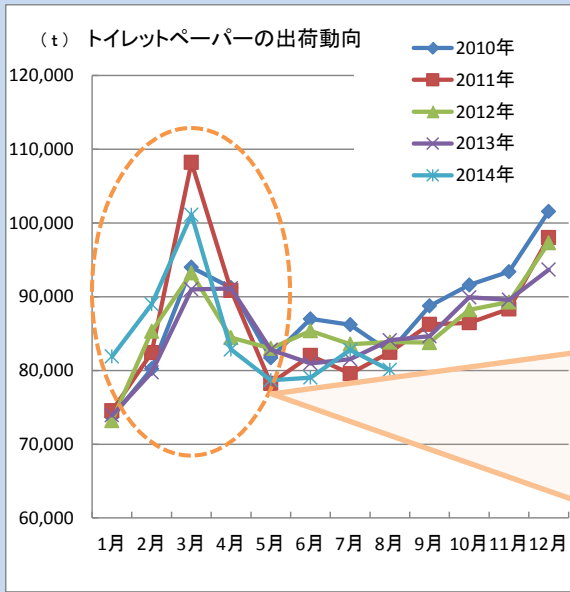
【乗用車の生産動向について】

乗用車の国内生産台数は、2013年12月に軽自動車が小型自動車の生産台数を上回りましたが、2014年7月には再び小型自動車の生産台数が上回りました。

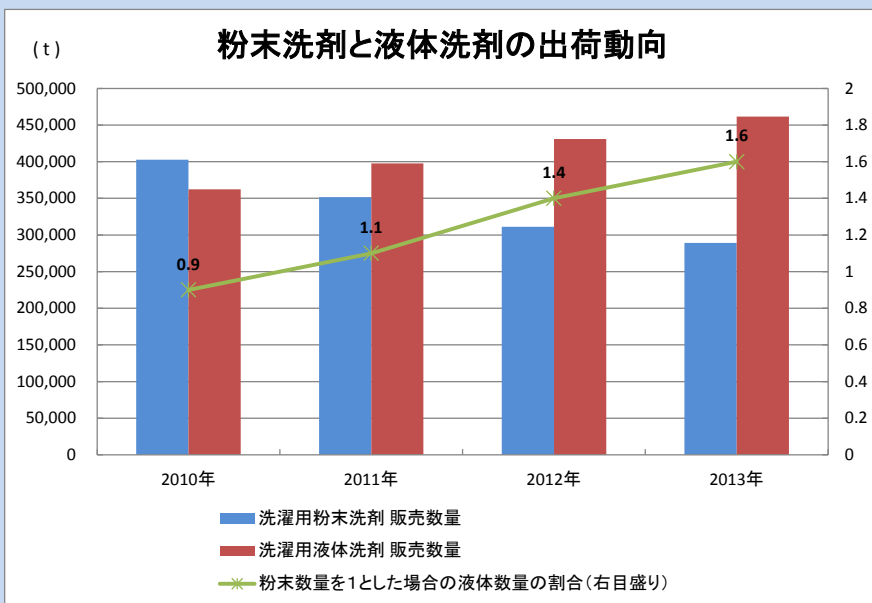
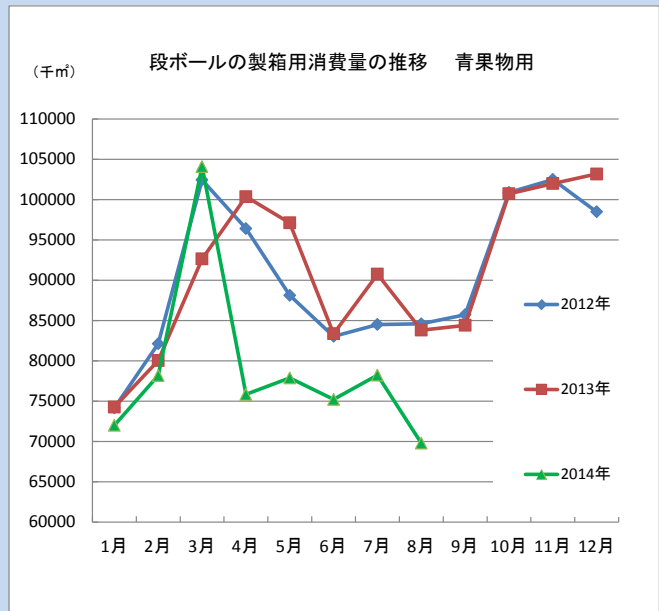
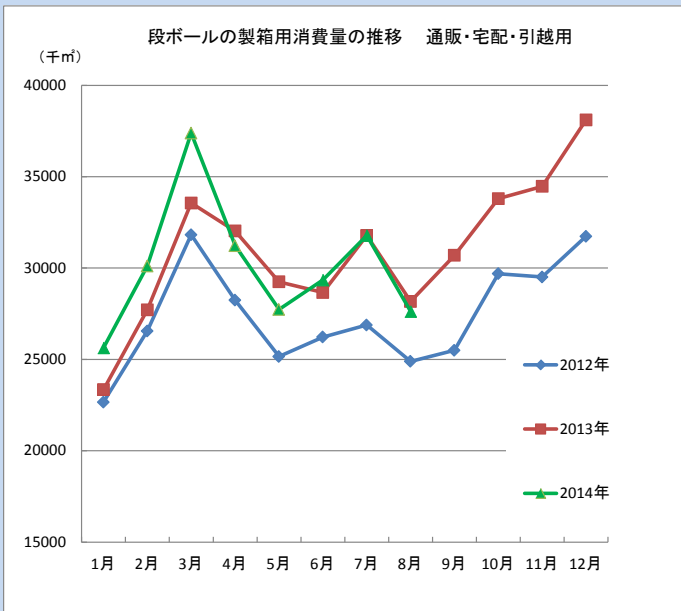
しかし、軽自動車の車内空間の快適性の向上や車種の増加による選択肢の広がりに加え、ガソリン価格の高騰や小型自動車の海外生産へのシフト等から軽自動車の生産割合は今後も増加すると考えられます。また、右目盛りは、乗用車におけるハイブリッド車の生産割合の動向を示していますが、増加傾向となっています。



【消費税増税の影響について】



①トイレtpーパーの出荷動向を見ると、消費税増税前の駆け込み需要の影響が大きく、東日本大震災の変動幅を上回りました。



②段ボールの製箱用消費量の推移を用途別にみると通販・宅配・引越用については、2013年年末から始まった消費税増税前の駆け込み需要後、夏の贈答時期を迎え回復傾向の兆しが見えます。一方、青果物用については、天候不順の影響も受け、8月まで大幅な減少となっています。

【洗濯用洗剤の動向】



洗濯用合成洗剤における粉末洗剤と液体洗剤の出荷比率については、2011年にその比率が逆転となり、液体洗剤の比率は年々増加の傾向にあります。

ホームページのご利用方法



① 経済産業省トップページから「統計」をクリック



② 「統計」のトップから「経済産業省生産動態統計調査」をクリック



④ 「統計表一覧」をクリック



③ 「経済産業省生産動態統計調査」のトップから下にスクロール



⑤ ご覧になりたい統計をクリック

速報	平成26年7月分速報
確報	平成26年7月分確報
時系列表	平成21年6月～平成25年6月
年報	平成25年

速報： 鉱工業指数採用品目を中心に生産・出荷・在庫データを掲載
 確報： 調査事項すべてを掲載
 時系列表： 調査対象品目61ヶ月分の生産・出荷・在庫のデータを掲載
 (公表日は、確報公表の翌日)
 年報： 業種別7分冊 平成19年～平成25年年報を掲載
 ※ 平成元年から平成18年までの年報は以下のアドレスへ
<http://www.meti.go.jp/statistics/tyo/seidou/archives/index.html>

工業統計調査を実施します。

平成26年工業統計調査を「12月31日」現在で実施します。調査の対象となられた皆様には、「正確な調査票」を「所定の期日」までにご提出くださるようお願いいたします。