

## 石川県

- 石川県の年間商品販売額は卸売業の8割、  
小売業の5割が金沢市に集中 -

石川県の事業所数をみると、卸売事業所の59.4%、小売商店の37.9%を金沢市が占めています。年間商品販売額をみると、卸売業の77.4%、小売業の45.2%が金沢市に集中しています。

小売商店の立地をみると、商業集積地区と住宅地区の割合が30%を超えて高く、商業集積地区の内訳では住宅地背景型の割合が最も高くなっています。また、ロードサイド型の割合は平成14年と比べて22.7%の増加となっています。

卸売販売品目でみると、「電気機械器具(家電を除く)」、「織物」の販売額が多くなっています。

### 1. 事業所(小売は商店)数、就業者数、年間商品販売額 (平成19年)

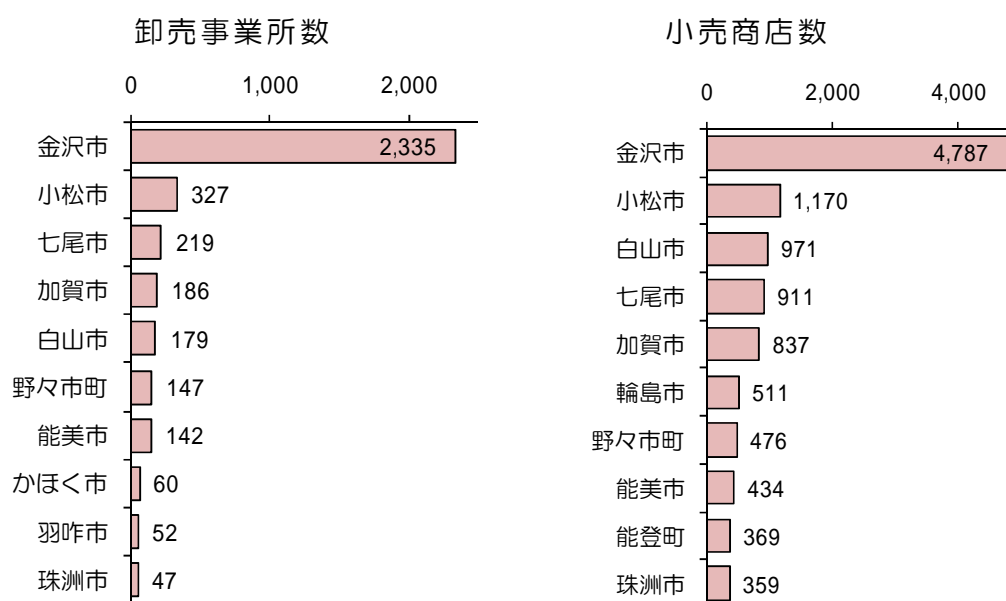
	事業所数		就業者数		年間商品販売額		
		全国順位	(人)	全国順位	(百万円)	全国順位	
全国	1,472,658	-	11,685,048	-	548,237,119	-	
石川県計	16,564	32	112,460	30	4,157,618	22	
業種別	卸売業計	3,932	26	35,487	23	2,818,190	21
	各種商品卸売業	16	25	105	33	4,710	33
	繊維品卸売業(衣服、身の回り品を除く)	109	9	663	8	109,082	6
	衣服・身の回り品卸売業	142	19	1,173	19	35,523	20
	農畜産物・水産物卸売業	373	36	4,594	32	346,726	29
	食料・飲料卸売業	510	30	4,921	29	463,099	17
	建築材料卸売業	467	28	3,718	25	281,729	19
	化学製品卸売業	133	29	805	32	57,653	31
	鉱物・金属材料卸売業	173	26	1,977	20	271,843	22
	再生資源卸売業	91	27	630	32	19,504	28
	一般機械器具卸売業	384	22	3,031	20	217,798	18
	自動車卸売業	216	29	2,206	28	104,147	26
	電気機械器具卸売業	243	20	2,853	19	351,578	18
	その他の機械器具卸売業	135	22	1,292	21	93,139	19
	家具・建具・じゅう器等卸売業	285	14	1,648	17	54,871	20
	医薬品・化粧品等卸売業	212	25	2,234	25	162,236	27
	他に分類されない卸売業	443	27	3,637	23	244,551	22
	小売業計	12,632	36	76,973	35	1,339,428	30
	各種商品小売業	50	34	5,373	32	142,230	27
	織物・衣服・身の回り品小売業	1,887	32	7,587	25	97,496	26
	飲食料品小売業	4,216	36	28,830	37	385,444	33
	自動車・自転車小売業	1,019	31	6,553	30	187,158	25
	家具・じゅう器・機械器具小売業	1,248	29	5,305	33	108,985	30
	その他の小売業	4,212	38	23,325	37	418,115	32
	医薬品・化粧品小売業	781	41	3,852	38	78,819	31
	農耕用品小売業	114	44	462	44	10,743	44
	燃料小売業	697	36	4,439	35	170,014	29
書籍・文房具小売業	670	24	6,341	34	41,557	28	
スポーツ用品・がん具・娯楽用品・楽器小売業	282	34	1,385	35	20,980	34	
写真機・写真材料小売業	49	24	141	30	990	39	
時計・眼鏡・光学機械小売業	207	35	648	35	7,338	32	
他に分類されない小売業	1,412	36	6,057	33	87,673	26	

## 2. 市町村別の状況

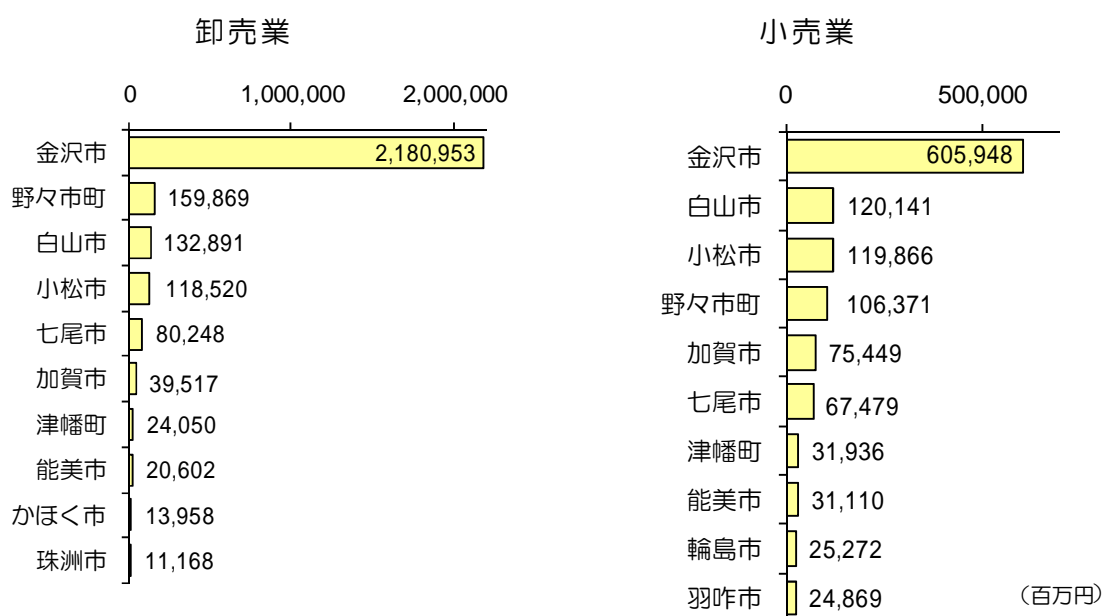
石川県の事業所数をみると、卸売事業所の59.4%、小売商店の37.9%を金沢市が占めています。

年間商品販売額では卸売業の77.4%、小売業の45.2%が金沢市となっています。

【事業所(商店)数の上位10市町村】(平成19年)

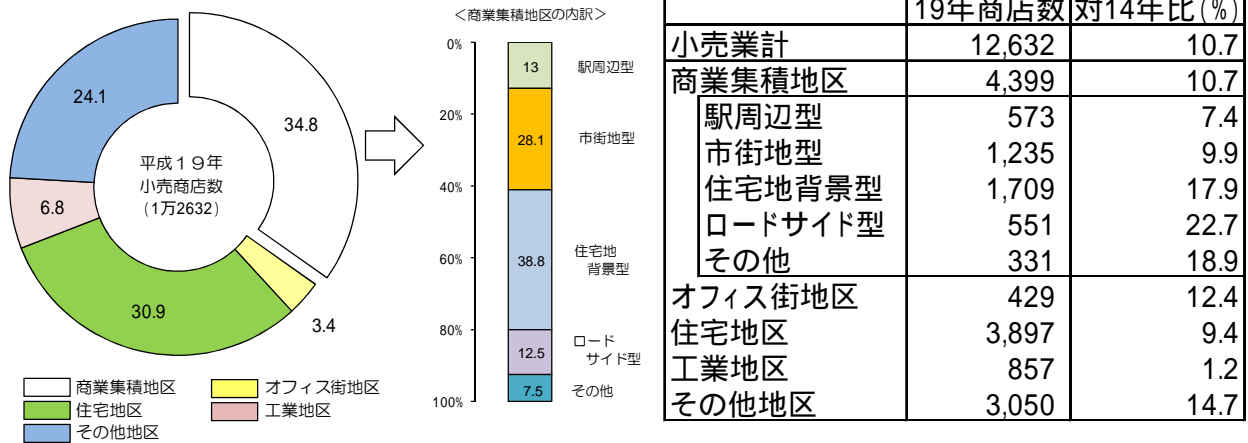


【年間商品販売額の上位10市町村】(平成19年)



### 3. 立地別にみる商店(小売業)

小売商店の立地をみると、商業集積地区の割合が34.8%と最も高く、次いで、住宅地区が30.9%となっており、いずれも30%を超えています。商業集積地区の内訳では住宅地背景型が38.8%と最も高い割合となっています。



### 4. 品目別年間商品販売額

品目別に年間商品販売額をみると、卸売品目では「電気機械器具(家電を除く)」、「他の食料・飲料」、「生鮮魚介」、「酒類」、「織物」などが上位に入っています。

【販売上位10品目】(平成19年)

