

- 愛知県の商業販売額は全国3位 -

愛知県の年間商品販売額を業種別に全国順位で見ると卸売業は4位以内、小売業では5位以内と全ての業種で上位に入っています。

事業所数は卸売事業所の56.3%、小売商店の34.6%を名古屋市が占め、年間商品販売額では卸売業の77.0%、小売業の38.5%が名古屋市に集中しています。

小売商店の立地をみると、商業集積地区と住宅地区の割合がほぼ同じとなり、商業集積地区の内訳では住宅地背景型の割合が最も高くなっています。また、ロードサイド型の商店数は2千を超えて全国で最も多くなっています。

販売品目をみると、卸売の上位5品目はいずれも2兆円を超えています。また、小売で1位となっている「乗用車(新車)」は東京に次いで2位の販売額となっています。

1. 事業所(小売は商店)数、就業者数、年間商品販売額 (平成19年)

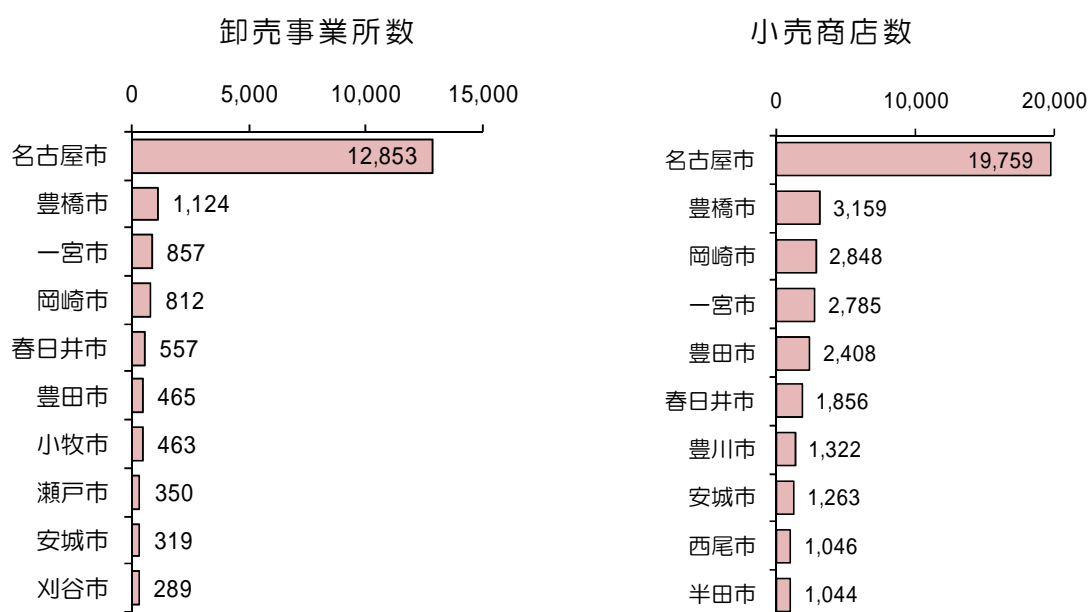
| | 事業所数 | 就業者数 | | 年間商品販売額 | | |
|-----------------------|---------------------|--------|------------|---------|-------------|-----------|
| | | 全国順位 | (人) | 全国順位 | (百万円) | |
| 全国 | 1,472,658 | - | 11,685,048 | - | 548,237,119 | |
| 愛知県計 | 80,001 | 3 | 720,116 | 3 | 43,443,249 | |
| 卸売業計 | 22,848 | 3 | 264,963 | 3 | 35,151,716 | |
| 業種別 | 各種商品卸売業 | 47 | 5 | 1,131 | 3 | 1,152,129 |
| | 繊維品卸売業(衣服、身の回り品を除く) | 478 | 4 | 3,906 | 4 | 376,213 |
| | 衣服・身の回り品卸売業 | 1,338 | 3 | 15,338 | 3 | 966,368 |
| | 農畜産物・水産物卸売業 | 2,044 | 3 | 22,868 | 3 | 1,737,047 |
| | 食料・飲料卸売業 | 2,187 | 3 | 28,446 | 3 | 2,943,836 |
| | 建築材料卸売業 | 2,182 | 3 | 19,348 | 3 | 1,707,101 |
| | 化学製品卸売業 | 1,339 | 3 | 13,649 | 3 | 2,239,681 |
| | 鉱物・金属材料卸売業 | 1,269 | 3 | 16,881 | 3 | 8,347,244 |
| | 再生資源卸売業 | 669 | 3 | 4,946 | 3 | 385,936 |
| | 一般機械器具卸売業 | 2,389 | 3 | 27,712 | 3 | 3,449,752 |
| | 自動車卸売業 | 1,380 | 2 | 16,131 | 2 | 2,756,479 |
| | 電気機械器具卸売業 | 1,406 | 3 | 25,156 | 3 | 3,436,635 |
| | その他の機械器具卸売業 | 857 | 3 | 10,311 | 3 | 915,419 |
| | 家具・建具・じゅう器等卸売業 | 1,072 | 3 | 9,104 | 3 | 463,565 |
| | 医薬品・化粧品等卸売業 | 963 | 3 | 16,787 | 3 | 1,694,592 |
| | 他に分類されない卸売業 | 3,228 | 3 | 33,249 | 3 | 2,579,718 |
| | 小売業計 | 57,153 | 3 | 455,153 | 4 | 8,291,533 |
| | 各種商品小売業 | 317 | 1 | 51,391 | 4 | 1,219,474 |
| | 織物・衣服・身の回り品小売業 | 9,309 | 3 | 39,283 | 4 | 587,815 |
| | 飲食料品小売業 | 17,469 | 4 | 163,179 | 4 | 2,113,688 |
| 自動車・自転車小売業 | 5,075 | 1 | 36,301 | 2 | 1,359,042 | |
| 家具・建具・じゅう器・機械器具小売業 | 5,505 | 3 | 32,719 | 3 | 791,289 | |
| その他の小売業 | 19,478 | 3 | 132,280 | 4 | 2,220,225 | |
| 医薬品・化粧品小売業 | 4,398 | 4 | 28,217 | 4 | 488,236 | |
| 農耕用品小売業 | 488 | 6 | 2,392 | 4 | 56,967 | |
| 燃料小売業 | 2,605 | 2 | 18,453 | 2 | 736,587 | |
| 書籍・文房具小売業 | 2,664 | 3 | 40,407 | 2 | 291,412 | |
| スポーツ用品・かん具・娯楽用品・楽器小売業 | 1,768 | 3 | 10,775 | 3 | 181,583 | |
| 写真機・写真材料小売業 | 215 | 3 | 724 | 3 | 9,401 | |
| 時計・眼鏡・光学機械小売業 | 1,121 | 3 | 4,474 | 3 | 72,884 | |
| 他に分類されない小売業 | 6,219 | 5 | 26,838 | 5 | 383,155 | |

2. 市町村別の状況

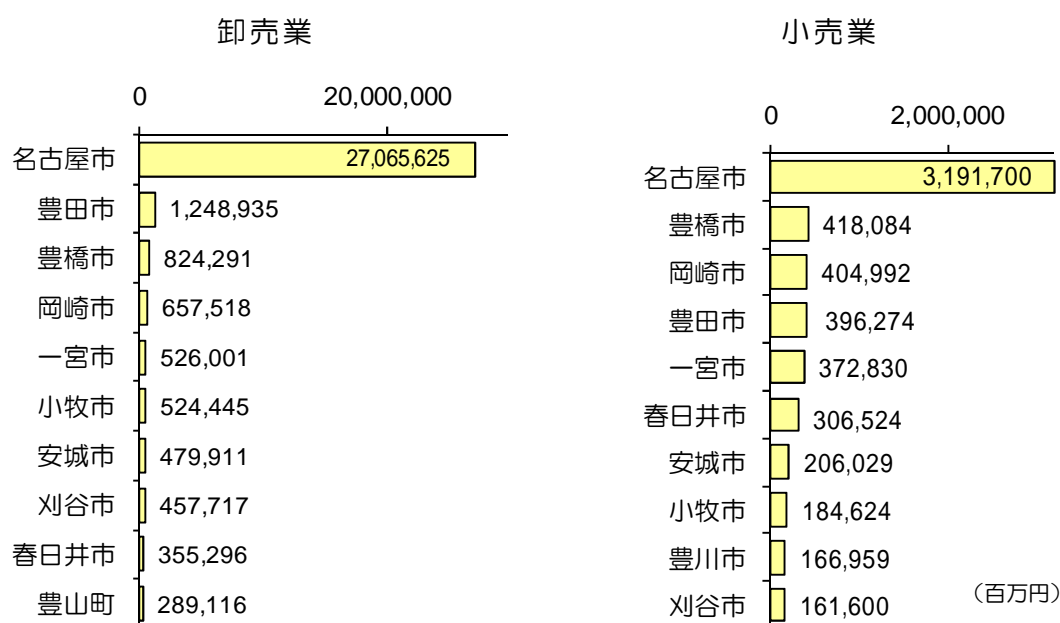
愛知県の事業所数をみると卸売事業所の56.3%、小売商店の34.6%を名古屋市が占めています。

年間商品販売額をみると、卸売業の77.0%、小売業の38.5%を名古屋市が占めています。

【事業所(商店)数の上位10市町村】(平成19年)



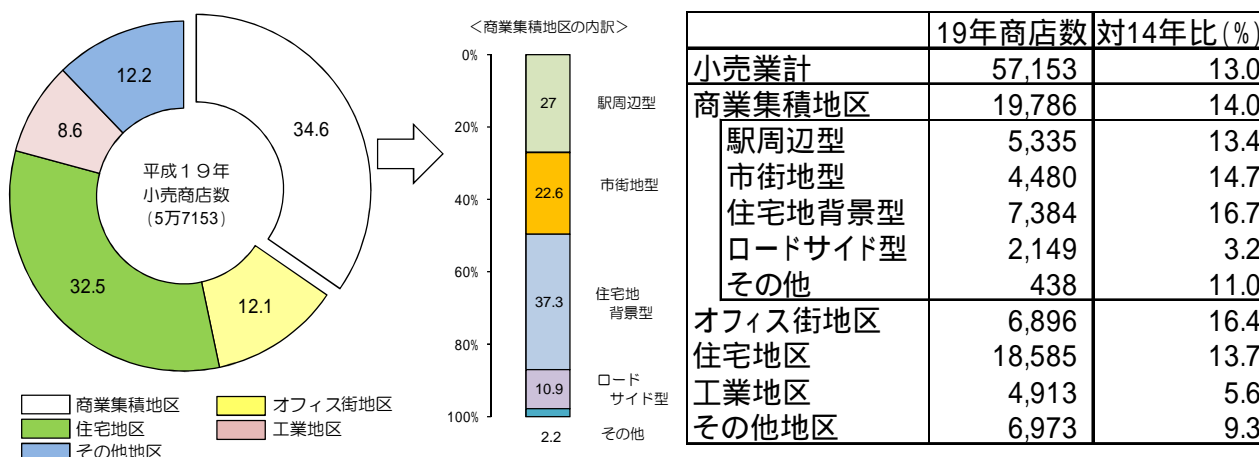
【年間商品販売額の上位10市町村】(平成19年)



3. 立地別にみる商店(小売業)

小売商店の立地をみると、商業集積地区と住宅地区の割合が30%を超えており、ほぼ同じ割合となっています。商業集積地区の内訳では住宅地背景型の割合が37.3%と最も高くなっています。

また、ロードサイド型の商店数は2千を超えて全国で最も多くなっています。



4. 品目別年間商品販売額

品目別に年間商品販売額をみると、卸売品目では「鉄鋼一次製品」、「電気機械器具(家電を除く)」、「他の一般機械器具」、「他の化学製品」、「自動車部分品・付属品」が入っており、いずれも2兆円を超えています。

小売品目では「乗用車(新車)」が1位となっています。これは東京に次いで全国で2番目に多い販売額となっています。

【販売上位10品目】(平成19年)

