

大阪府

- 大阪府は全国2位の年間商品販売額、卸売業の8割、小売業の5割は大阪市に集中 -

大阪府の事業所数をみると、卸売事業所の65.7%、小売商店の42.2%を大阪市が占めています。年間商品販売額では卸売業の82.2%、小売業の47.1%が大阪市に集中しています。

小売商店の立地をみると、商業集積地区が41.1%、住宅地区が37.5%と高い割合となっています。商業集積地区の内訳では駅周辺型が56.2%と高く、次いで、住宅地背景型の順となっています。

卸売販売品目をみると、「他の化学製品」、「電気機械器具(家電を除く)」、「鉄鋼一次製品」などが上位に入っています。

1. 事業所(小売は商店)数、就業者数、年間商品販売額 (平成19年)

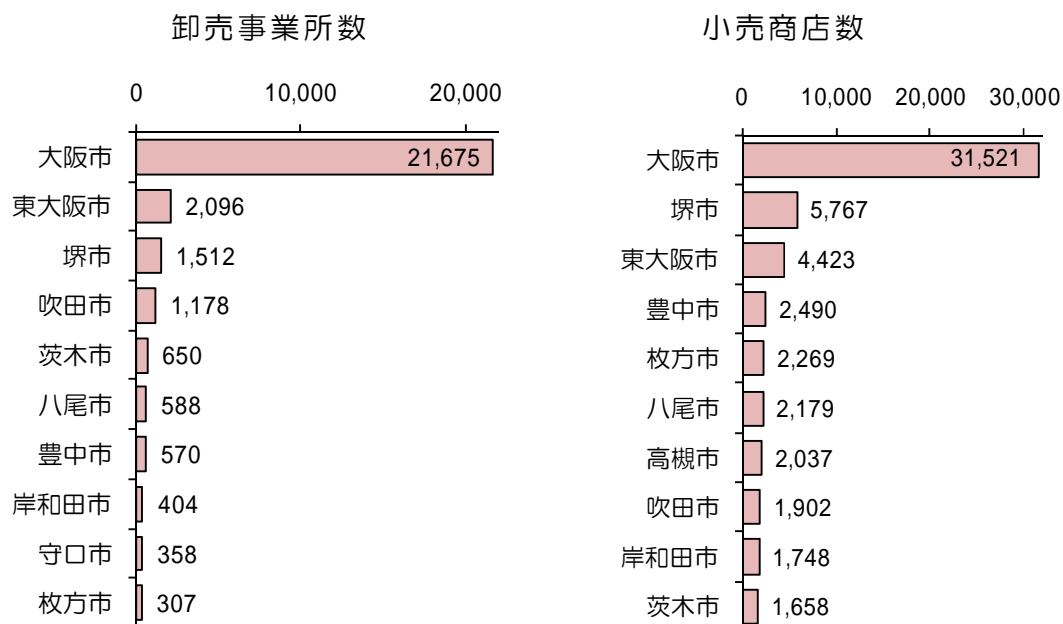
	事業所数		就業者数		年間商品販売額		
		全国順位	(人)	全国順位	(百万円)	全国順位	
全国	1,472,658	-	11,685,048	-	548,237,119	-	
大阪府計	107,650	2	964,489	2	61,660,209	2	
卸売業計	32,985	2	412,946	2	52,009,668	2	
業種別	各種商品卸売業	111	2	2,652	2	3,927,514	2
	繊維品卸売業(衣服、身の回り品を除く)	1,209	1	11,945	1	2,083,102	1
	衣服・身の回り品卸売業	3,593	2	47,775	2	2,635,679	2
	農畜産物・水産物卸売業	2,418	2	28,268	2	2,862,349	2
	食料・飲料卸売業	2,688	2	36,155	2	4,433,498	2
	建築材料卸売業	2,660	2	24,285	2	2,209,370	2
	化学製品卸売業	2,136	2	25,773	2	4,629,475	2
	鉱物・金属材料卸売業	2,179	2	26,332	2	7,491,429	3
	再生資源卸売業	871	2	5,886	2	582,949	2
	一般機械器具卸売業	2,939	2	34,223	2	2,864,909	3
	自動車卸売業	1,266	3	12,805	4	1,160,906	4
	電気機械器具卸売業	1,839	2	39,650	2	7,288,565	2
	その他の機械器具卸売業	1,409	2	20,141	2	1,788,462	2
	家具・建具・じゅう器等卸売業	1,188	2	12,480	2	646,561	2
	医薬品・化粧品等卸売業	1,282	2	26,053	2	2,254,649	2
	他に分類されない卸売業	5,197	2	58,523	2	5,150,250	2
	小売業計	74,665	2	551,543	2	9,650,541	2
	各種商品小売業	204	6	57,600	2	1,404,534	2
	織物・衣服・身の回り品小売業	13,286	2	64,878	2	1,022,440	2
	飲食品小売業	24,594	2	216,796	2	2,819,817	2
自動車・自転車小売業	4,403	3	28,300	4	918,126	4	
家具・じゅう器・機械器具小売業	6,355	2	34,839	2	1,028,759	2	
その他の小売業	25,823	2	149,130	2	2,456,865	2	
医薬品・化粧品小売業	5,388	2	31,655	3	541,673	3	
農耕用品小売業	205	31	792	33	10,787	43	
燃料小売業	1,877	9	13,453	8	513,820	6	
書籍・文房具小売業	3,804	2	39,503	3	346,100	2	
スポーツ用品・がん具・娯楽用品・楽器小売業	1,856	2	11,728	2	219,946	2	
写真機・写真材料小売業	287	2	1,229	2	15,741	2	
時計・眼鏡・光学機械小売業	1,415	2	5,047	2	71,989	3	
他に分類されない小売業	10,991	2	45,723	2	736,809	2	

2. 市町村別の状況

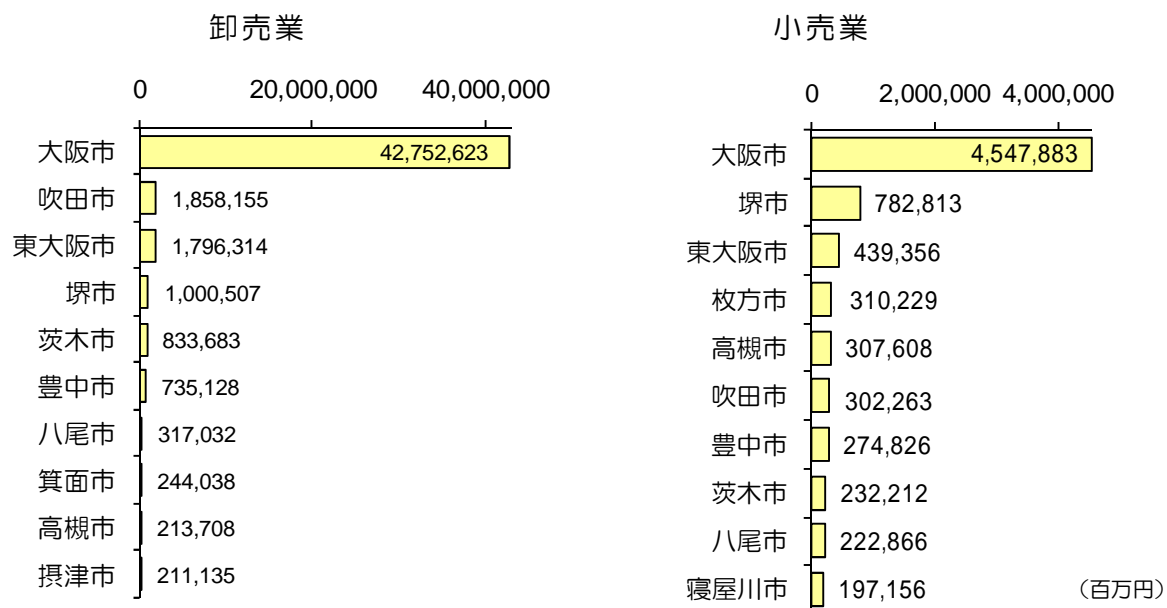
大阪府の事業所数をみると、卸売事業所の65.7%、小売商店の42.2%を大阪市が占めています。

年間商品販売額をみると卸売業の82.2%、小売業の47.1%を大阪市が占めています。

【事業所(商店)数の上位10市町村】(平成19年)

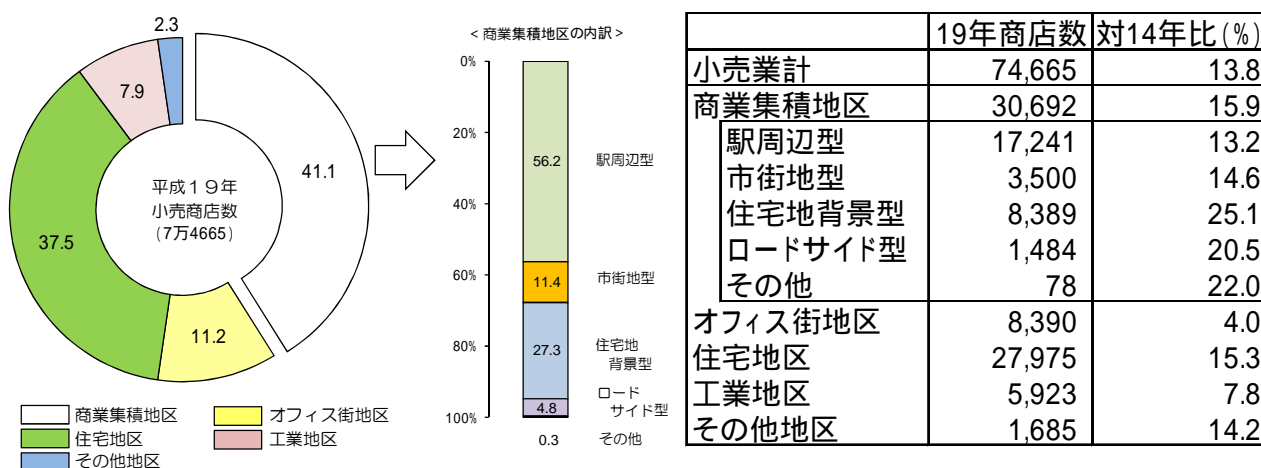


【年間商品販売額の上位10市町村】(平成19年)



3. 立地別にみる商店(小売業)

小売商店の立地をみると、商業集積地区が41.1%、住宅地区が37.5%となっています。商業集積地区の内訳では駅周辺型が56.2%、住宅地背景型が27.3%となっており、市街地型の割合は11.4%と低くなっています。



4. 品目別年間商品販売額

品目別に年間商品販売額をみると、卸売品目では「他の化学製品」、「電気機械器具(家電を除く)」が上位に入っています。小売品目では、「婦人服」が上位に入っています。

【販売上位10品目】(平成19年)

