

- 奈良県の商業集積地区の半数以上が駅周辺型 -

奈良県の事業所数をみると、卸売事業所の20.1%、小売商店の23.6%を奈良市が占めています。

年間商品販売額をみると、卸売業の30.7%、小売業の31.4%を奈良市が占めています。

小売商店の立地をみると、住宅地区が34.0%と最も多く、次いで、商業集積地区の順となっています。商業集積地区の内訳では52.7%と半数以上が駅周辺型となっています。なお、ロードサイド型商店数は大きく増加しています。

卸売販売品目をみると、「医薬品」が1千億円を超えて最も多くなっています。

1. 事業所(小売は商店)数、就業者数、年間商品販売額 (平成19年)

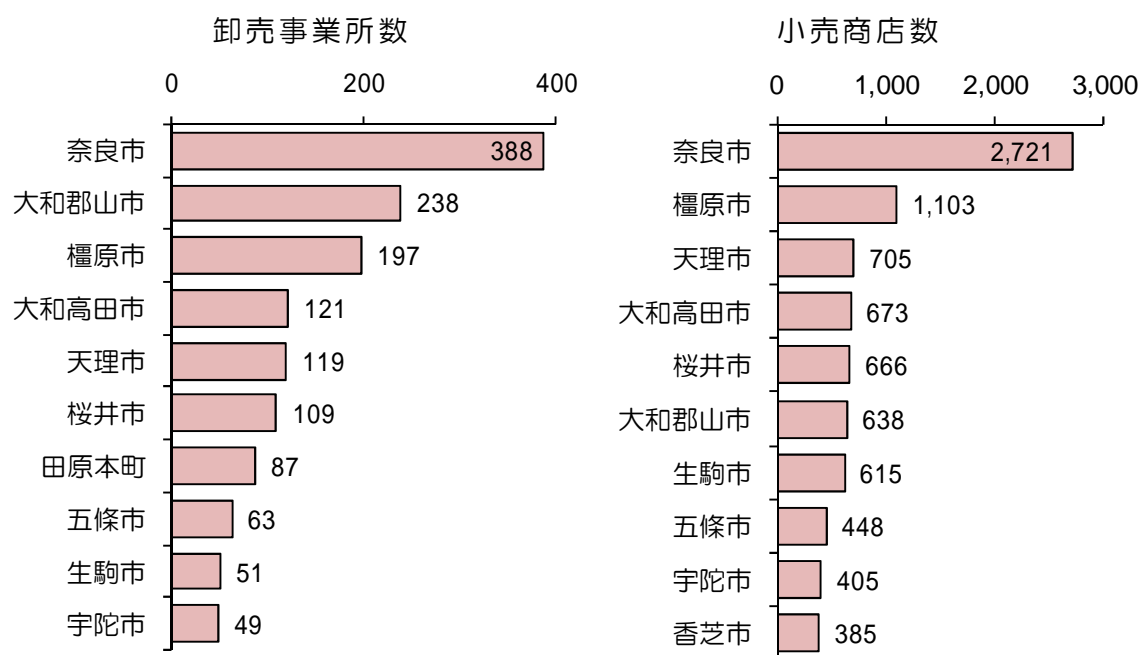
	事業所数		就業者数		年間商品販売額	
		全国順位	(人)	全国順位	(百万円)	全国順位
全国	1,472,658	-	11,685,048	-	548,237,119	-
奈良県計	13,460	40	98,602	37	2,126,234	40
業種別						
卸売業計	1,928	44	16,025	44	875,957	44
各種商品卸売業	4	47	20	47	1,180	46
繊維品卸売業(衣服、身の回り品を除く)	32	23	235	19	16,458	14
衣服・身の回り品卸売業	126	24	794	26	27,227	24
農畜産物・水産物卸売業	206	47	2,631	43	132,820	45
食料・飲料卸売業	257	46	2,510	43	127,879	43
建築材料卸売業	287	41	2,004	43	100,623	41
化学製品卸売業	61	42	425	43	24,759	41
鉱物・金属材料卸売業	72	45	632	45	35,166	47
再生資源卸売業	35	43	212	47	5,873	46
一般機械器具卸売業	112	46	916	45	33,299	45
自動車卸売業	116	42	965	46	75,446	32
電気機械器具卸売業	67	47	556	47	50,205	43
その他の機械器具卸売業	47	43	347	44	19,920	44
家具・建具・じゅう器等卸売業	134	32	961	29	35,264	26
医薬品・化粧品等卸売業	154	37	1,386	37	134,231	32
他に分類されない卸売業	218	45	1,431	45	55,607	45
小売業計	11,532	39	82,577	32	1,250,277	32
各種商品小売業	58	31	10,045	18	172,675	21
織物・衣服・身の回り品小売業	1,679	34	6,757	30	92,922	27
飲食料品小売業	3,818	38	32,228	34	374,478	35
自動車・自転車小売業	665	43	4,789	39	154,179	31
家具・じゅう器・機械器具小売業	1,080	39	5,283	34	114,536	29
その他の小売業	4,232	37	23,475	36	341,488	38
医薬品・化粧品小売業	939	34	4,778	30	69,910	34
農耕用品小売業	159	38	638	42	10,467	45
燃料小売業	626	38	3,741	39	110,366	42
書籍・文房具小売業	495	33	5,726	37	45,668	24
スポーツ用品・かん具・娯楽用品・楽器小売業	233	42	1,426	34	20,419	36
写真機・写真材料小売業	54	22	204	21	2,344	18
時計・眼鏡・光学機械小売業	191	39	675	34	8,211	29
他に分類されない小売業	1,535	30	6,287	29	74,103	34

2. 市町村別の状況

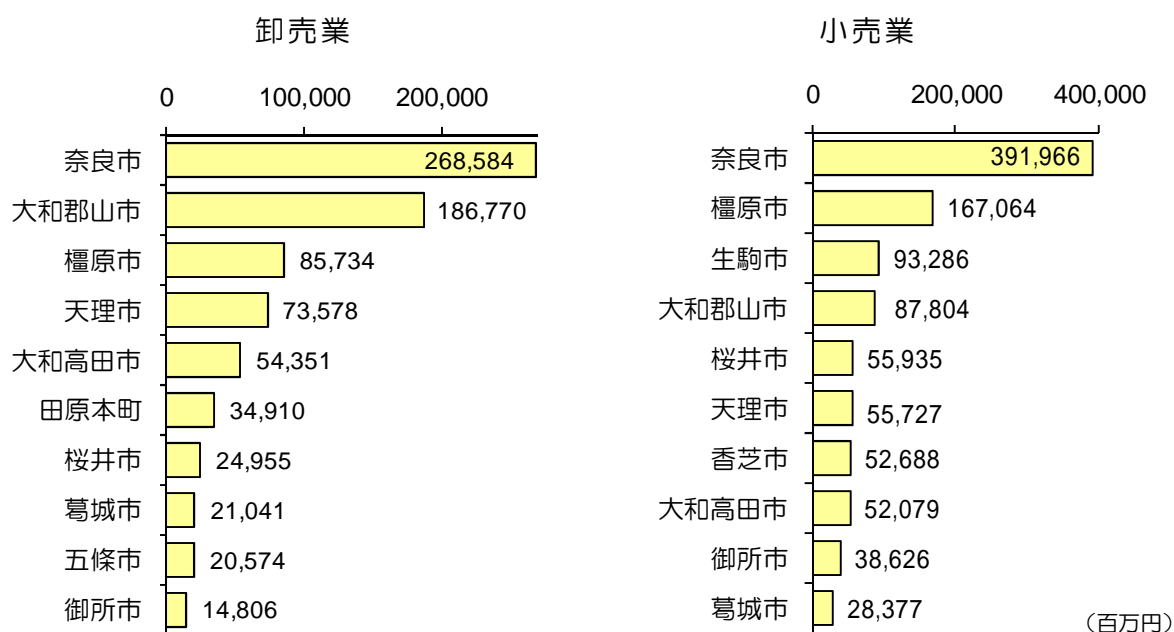
奈良県の事業所数をみると、卸売事業所では奈良市の割合が20.1%と最も高く、次いで、大和郡山市の順となっています。小売商店は23.6%が奈良市に集中しています。

年間商品販売額をみると卸売業では30.7%が奈良市、次いで、大和郡山市となっています。小売業では奈良市が31.4%を占めています。

【事業所(商店)数の上位10市町村】(平成19年)

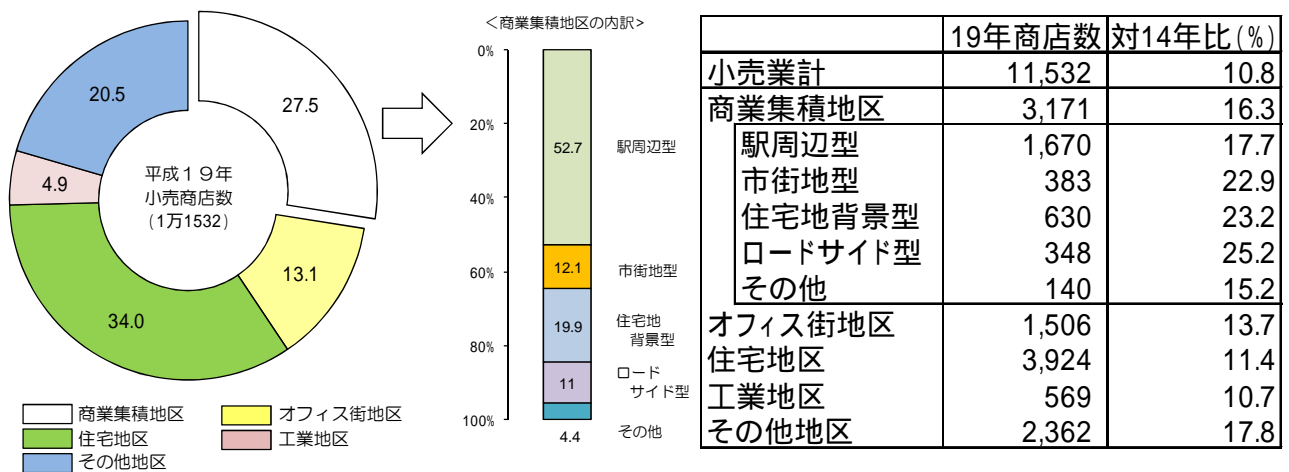


【年間商品販売額の上位10市町村】(平成19年)



3. 立地別にみる商店(小売業)

小売商店の立地をみると、住宅地区の割合が34.0%と最も高く、次いで、商業集積地区の順となっています。商業集積地区の内訳では、駅周辺型が52.7%と半数以上を占め、次いで、住宅地背景型、市街地型の順となっています。なお、ロードサイド型の割合が大きく増加しています。



4. 品目別年間商品販売額

卸売販売品目をみると、「医薬品」、「木材・竹材」が上位に入っています。

【販売上位10品目】(平成19年)

