

島根県

- 島根県の年間商品販売額は卸売業の6割強、小売業の5割を松江市と出雲市が占める -

島根県の事業所数をみると、卸売事業所では松江市が33.1%と最も高く、次いで、出雲市の順となっています。小売商店においても松江市が最も高く21.7%を占め、次いで、出雲市の順となっています。

年間商品販売額をみると卸売業では松江市が47.7%と半数近くを占めています。小売業においても松江市が最も高く28.8%を占めていますが、2位の出雲市と合わせると50.7%と半数を超えています。

小売商店の立地をみると、その他地区に次いで、商業集積地区の割合が高くなっています。商業集積地区の内訳をみると、市街地型の割合が最も高くなっています。

1. 事業所(小売は商店)数、就業者数、年間商品販売額 (平成19年)

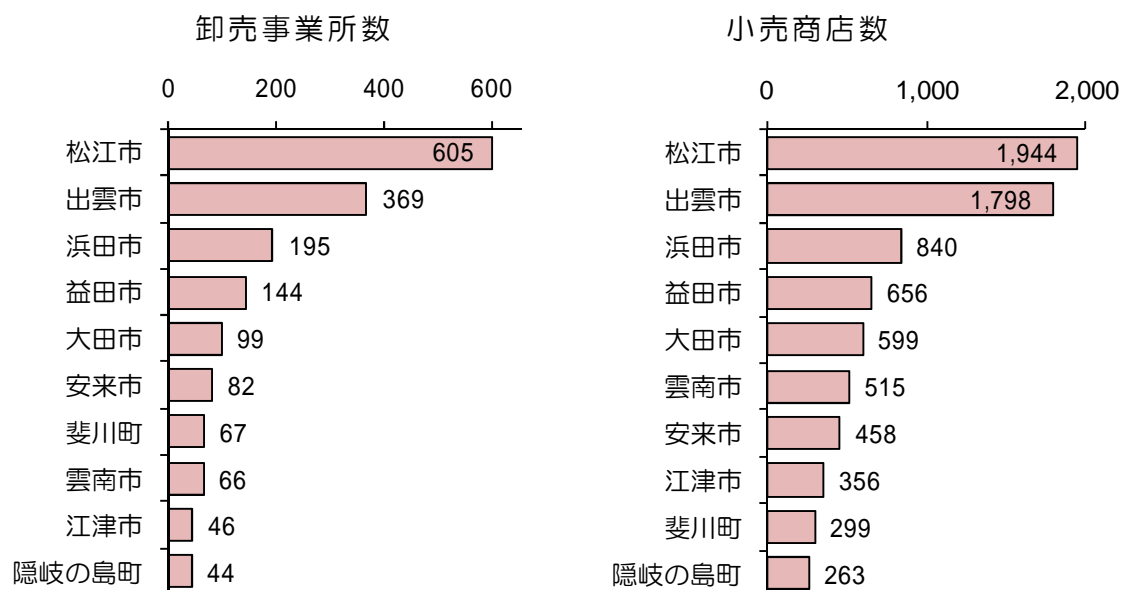
	事業所数		就業者数		年間商品販売額		
		全国順位	(人)	全国順位	(百万円)	全国順位	
全国	1,472,658	-	11,685,048	-	548,237,119	-	
島根県計	10,782	46	61,478	46	1,421,377	46	
業種別	卸売業計	1,830	46	14,558	46	689,624	47
	各種商品卸売業	8	39	55	43	2,293	40
	繊維品卸売業(衣服、身の回り品を除く)	3	47	14	47	50	47
	衣服・身の回り品卸売業	50	45	253	46	5,570	46
	農畜産物・水産物卸売業	251	44	2,000	47	82,476	47
	食料・飲料卸売業	289	44	2,574	42	98,197	47
	建築材料卸売業	276	43	2,227	40	91,764	43
	化学製品卸売業	52	47	363	47	13,946	47
	鉱物・金属材料卸売業	72	45	778	41	75,400	42
	再生資源卸売業	31	45	328	43	9,657	40
	一般機械器具卸売業	132	42	1,101	42	40,759	41
	自動車卸売業	129	41	998	43	43,804	40
	電気機械器具卸売業	97	39	875	42	78,119	38
	その他の機械器具卸売業	52	42	349	43	14,995	46
	家具・建具・じゅう器等卸売業	68	45	361	45	8,320	46
	医薬品・化粧品等卸売業	116	43	893	47	69,466	46
	他に分類されない卸売業	204	46	1,389	46	54,809	46
	小売業計	8,952	46	46,920	46	731,753	46
	各種商品小売業	38	41	2,285	47	46,064	46
	織物・衣服・身の回り品小売業	1,046	46	3,385	46	40,524	46
	飲食料品小売業	3,161	44	17,544	46	240,365	46
	自動車・自転車小売業	675	42	4,389	41	102,031	43
	家具・じゅう器・機械器具小売業	939	41	3,466	42	60,723	44
	その他の小売業	3,093	45	15,851	45	242,046	46
	医薬品・化粧品小売業	528	46	2,475	45	44,647	45
	農耕用品小売業	152	41	657	40	13,461	39
	燃料小売業	555	46	3,288	42	95,607	44
書籍・文房具小売業	439	39	3,704	44	21,559	46	
スポーツ用品・がん具・娯楽用品・楽器小売業	203	45	872	46	12,036	46	
写真機・写真材料小売業	26	40	96	40	1,232	34	
時計・眼鏡・光学機械小売業	117	46	375	47	4,061	47	
他に分類されない小売業	1,073	43	4,384	43	49,444	45	

2. 市町村別の状況

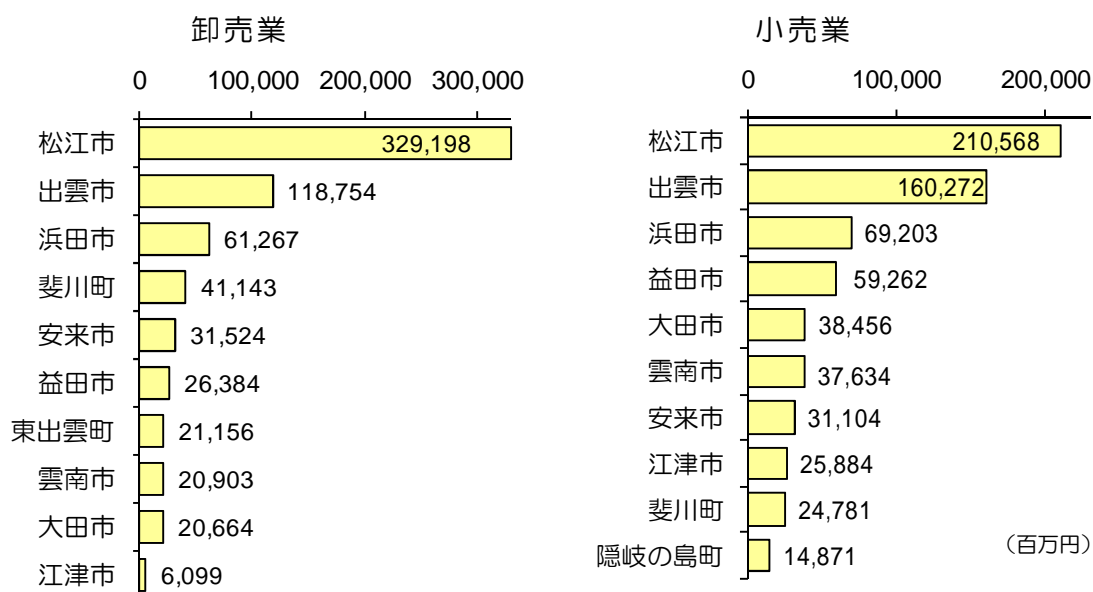
島根県の事業所数をみると、卸売事業所では松江市が33.1%と最も高く、次いで、出雲市の順となっています。小売商店でも松江市が21.7%と最も高く、次いで、出雲市の順となっています。

年間商品販売額をみると卸売業では松江市が47.7%と半数近くになっています。小売業では松江市と出雲市で50.7%と半数を超えています。

【事業所(商店)数の上位10市町村】(平成19年)

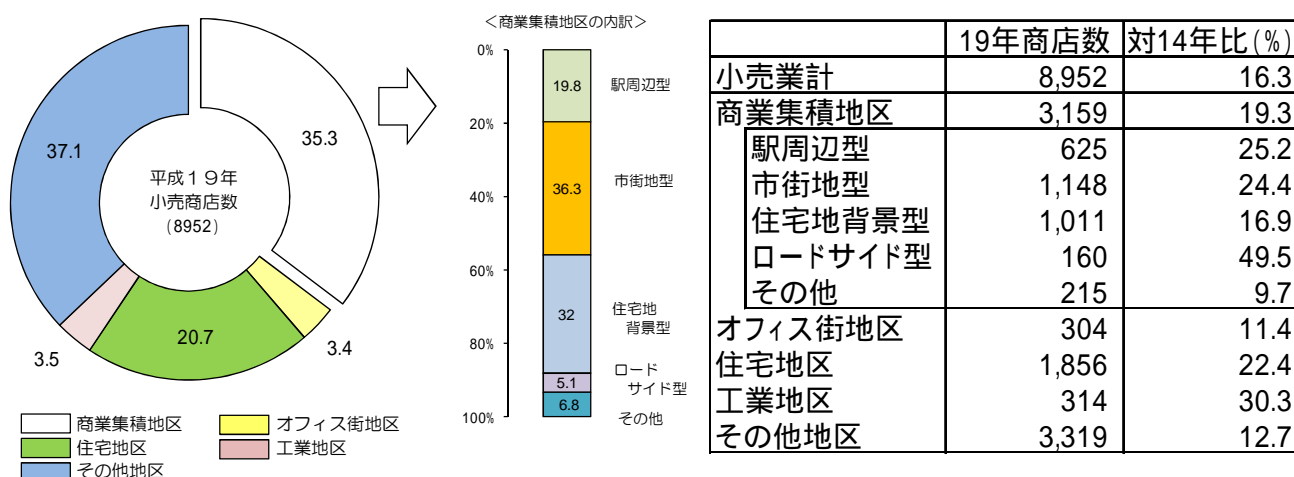


【年間商品販売額の上位10市町村】(平成19年)



3. 立地別にみる商店(小売業)

小売商店の立地をみると、その他地区の割合が37.1%と最も高く、次いで、商業集積地区の順となっています。商業集積地区の内訳では市街地型の割合が36.3%と最も高くなっています。



3. 品目別年間商品販売額

品目別に年間商品販売額をみると、卸売品目では2位に「家庭用電気機械器具」、4位に「電気機械器具(家電を除く)」が入り、電気機械器具関連が上位に入っています。

【販売上位10品目】(平成19年)

