

宮崎県

- 宮崎県の年間商品販売額は卸売業の6割強、
小売業の4割弱を宮崎市が占める -

事業所数をみると、卸売事業所の40.0%、小売商店の30.0%を宮崎市が占め、次いで、卸売事業所、小売商店ともに都城市、延岡市、日向市の順となっています。年間商品販売額をみると卸売業の63.7%、小売業の38.0%を宮崎市が占めています。

小売商店の立地をみると、住宅地区の割合が32.1%と最も高くなっています。商業集積地区の内訳では市街地型の割合が最も高くなっています。

卸売販売品目をみると、「野菜」、「食肉」、「生鮮魚介」、「他の農畜産物・水産物」など農畜水産物や飲食料関連が上位に多く入っています。

1. 事業所(小売は商店)数、就業者数、年間商品販売額 (平成19年)

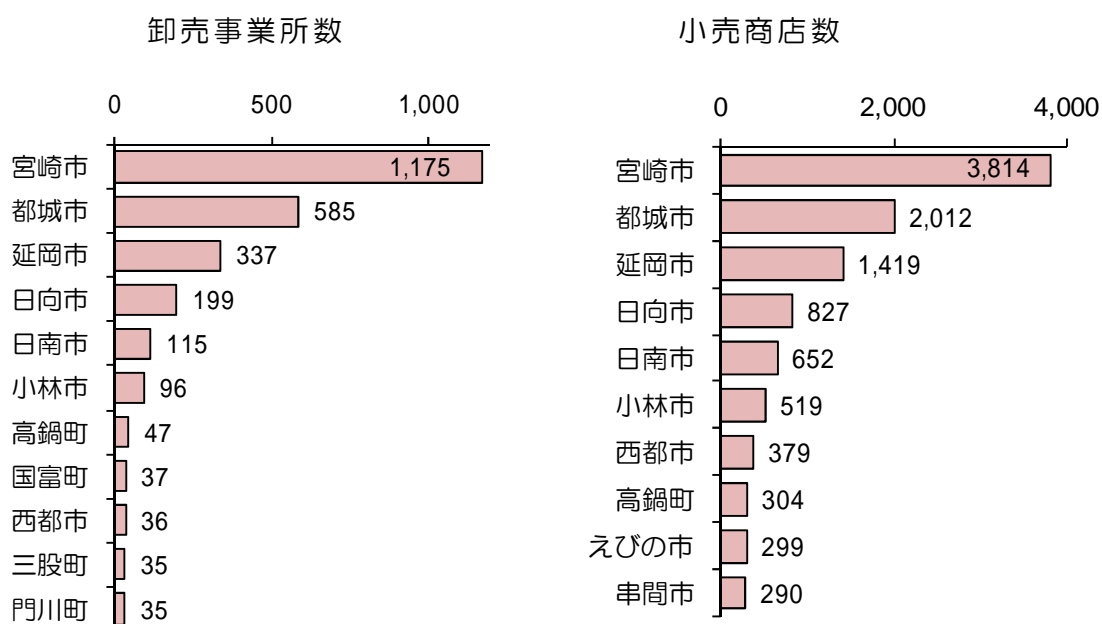
	事業所数		就業者数		年間商品販売額		
		全国順位	(人)	全国順位	(百万円)	全国順位	
全国	1,472,658	-	11,685,048	-	548,237,119	-	
宮崎県計	15,674	35	98,690	36	2,586,434	35	
卸売業計	2,940	36	24,204	36	1,439,112	35	
業 種 別	各種商品卸売業	18	23	167	24	8,048	25
	繊維品卸売業(衣服、身の回り品を除く)	8	38	45	38	1,038	38
	衣服・身の回り品卸売業	72	39	377	42	9,277	41
	農畜産物・水産物卸売業	439	31	5,030	27	469,085	20
	食料・飲料卸売業	477	32	4,496	32	198,668	34
	建築材料卸売業	390	34	2,759	36	135,217	36
	化学製品卸売業	105	32	743	34	40,759	36
	鉱物・金属材料卸売業	89	39	729	43	81,727	41
	再生資源卸売業	72	36	736	27	12,691	35
	一般機械器具卸売業	234	36	1,626	37	66,566	37
	自動車卸売業	166	35	1,307	36	45,359	38
	電気機械器具卸売業	148	35	993	38	62,625	41
	その他の機械器具卸売業	94	34	638	38	30,140	41
	家具・建具・じゅう器等卸売業	91	41	559	41	17,422	39
	医薬品・化粧品等卸売業	204	29	1,735	32	116,191	37
	他に分類されない卸売業	333	35	2,264	37	144,299	30
	小売業計	12,734	35	74,486	37	1,147,321	36
	各種商品小売業	93	19	4,368	36	89,103	34
	織物・衣服・身の回り品小売業	1,437	40	5,998	35	81,973	33
	飲食物品小売業	4,538	34	30,203	35	358,715	38
自動車・自転車小売業	1,005	32	5,662	36	139,418	36	
家具・じゅう器・機械器具小売業	1,170	35	5,331	32	95,188	32	
その他の小売業	4,491	34	22,924	38	382,925	35	
医薬品・化粧品小売業	955	32	4,195	35	63,961	38	
農耕用品小売業	271	23	1,369	23	42,265	15	
燃料小売業	849	32	4,561	34	153,794	35	
書籍・文房具小売業	493	34	5,077	38	29,160	40	
スポーツ用品・がん具・娯楽用品・楽器小売業	342	31	1,312	38	19,090	37	
写真機・写真材料小売業	33	36	133	35	1,318	32	
時計・眼鏡・光学機械小売業	229	31	751	31	6,730	36	
他に分類されない小売業	1,319	39	5,526	40	66,607	36	

2. 市町村別の状況

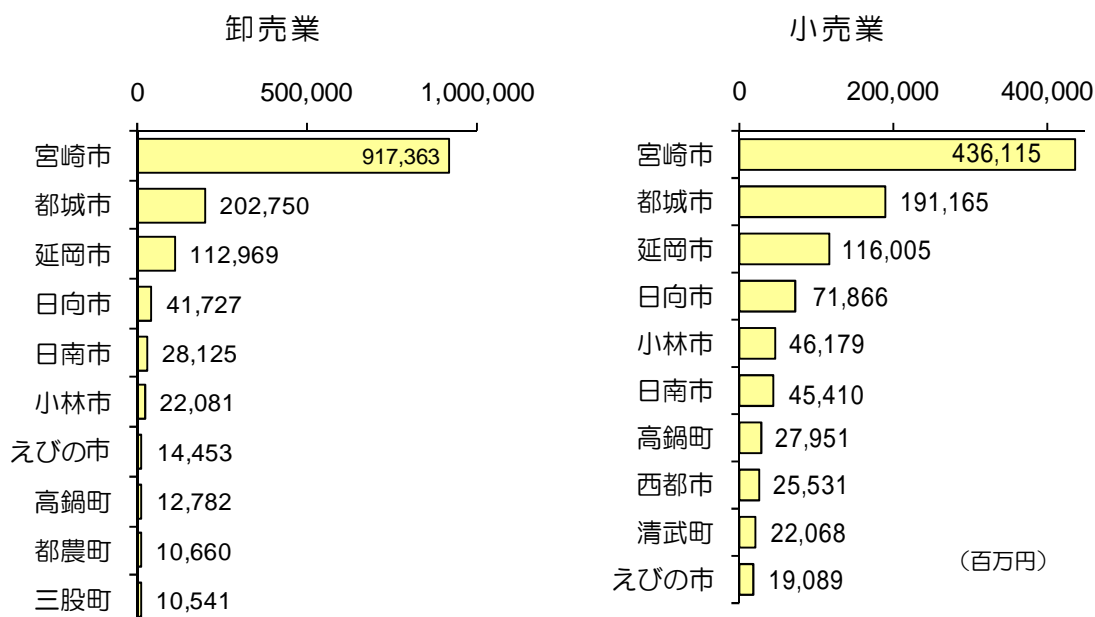
宮崎県の事業所数をみると、卸売事業所の40.0%、小売商店の30.0%を宮崎市が占め、次いで、卸売事業所、小売商店ともに都城市、延岡市、日向市の順となっています。

年間商品販売額をみると卸売業の63.7%、小売業の38.0%を宮崎市が占めています。

【事業所(商店)数の上位10市町村】(平成19年)

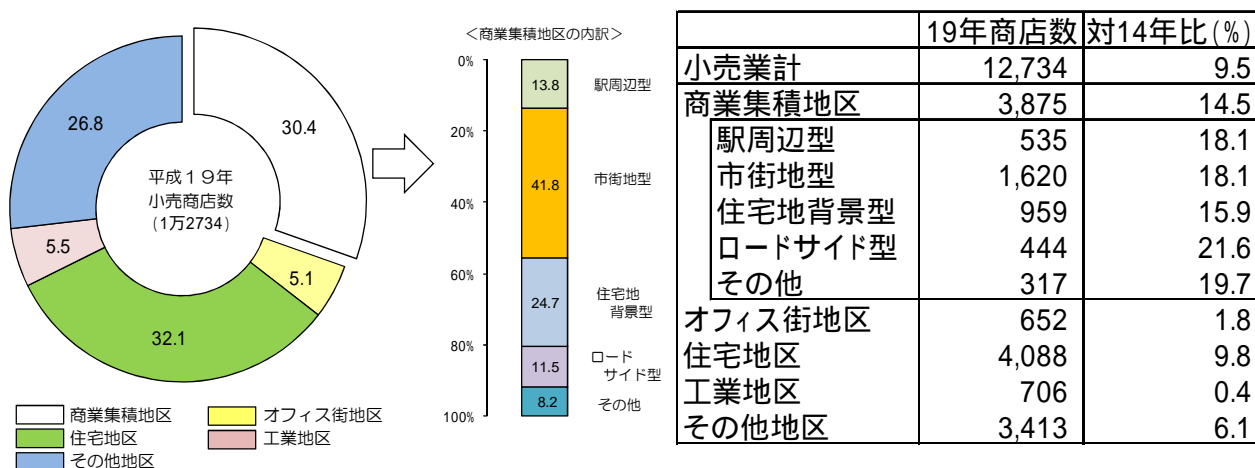


【年間商品販売額の上位10市町村】(平成19年)



3. 立地別にみる商店(小売業)

小売商店の立地をみると、住宅地区の割合が32.1%と最も高くなっています。
また、商業集積地区の内訳では市街地型の割合が41.8%と最も高くなっています。



4. 品目別年間商品販売額

品目別に年間商品販売額をみると、卸売品目では「野菜」、「食肉」、「生鮮魚介」、「他の農畜産物・水産物」など農畜水産物や飲食料関連が上位にみられます。

【販売上位10品目】(平成19年)

