

フィットネスクラブの動向

(特定サービス産業動態統計速報(2020年11月))

〈 2020年11月速報の動向 〉

当月の売上高は、20,569百万円で前年同月比▲26.9%と9ヶ月連続の減少となりました。

会費収入は、18,524百万円で同▲27.6%と9ヶ月連続の減少

フィットネスクラブ会費収入は、13,198百万円で同▲31.8%と14ヶ月連続の減少

スクール会費収入は、5,327百万円で同▲14.4%と9ヶ月連続の減少

利用料金収入は、1,083百万円で同▲26.6%と12ヶ月連続の減少

食堂・売店売上高は、962百万円で同▲10.5%と14ヶ月連続の減少

当月の利用者数合計は、16,479,317人で前年同月比▲22.6%と9ヶ月連続の減少となりました。

フィットネスクラブ利用者数は、13,943,283人で同▲23.3%と9ヶ月連続の減少

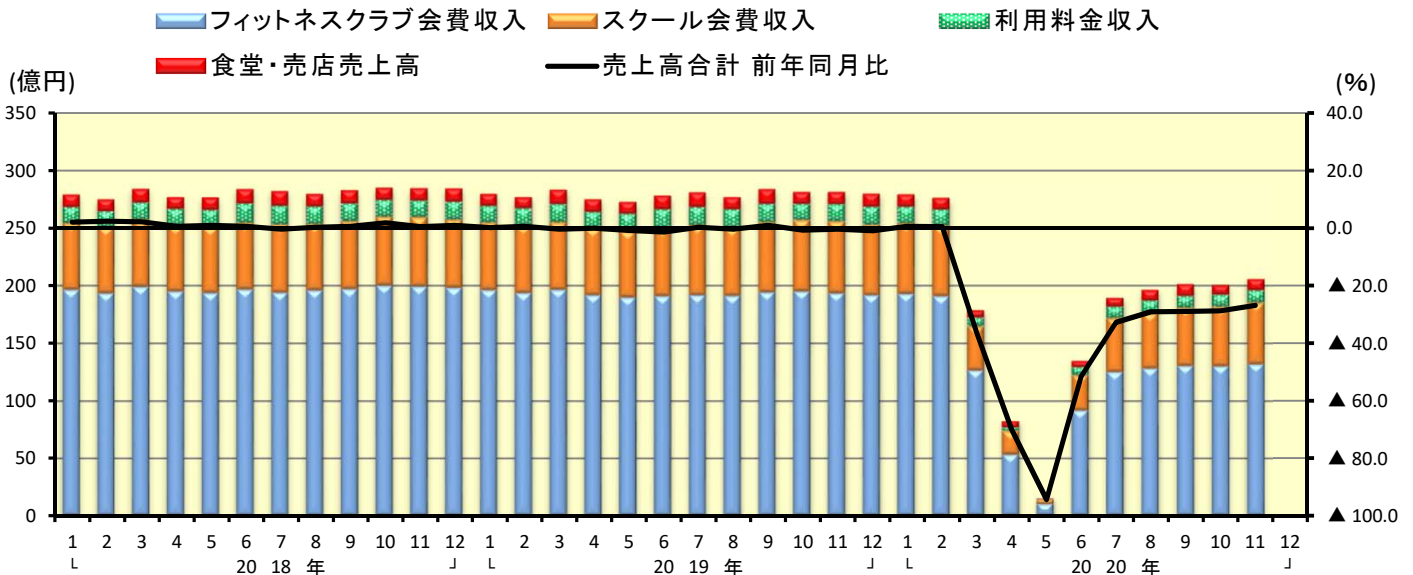
スクール利用者数は、2,536,034人で同▲18.8%と9ヶ月連続の減少

当月の会員数合計は、2,609,871人で前年同月比▲23.3%と9ヶ月連続の減少となりました。

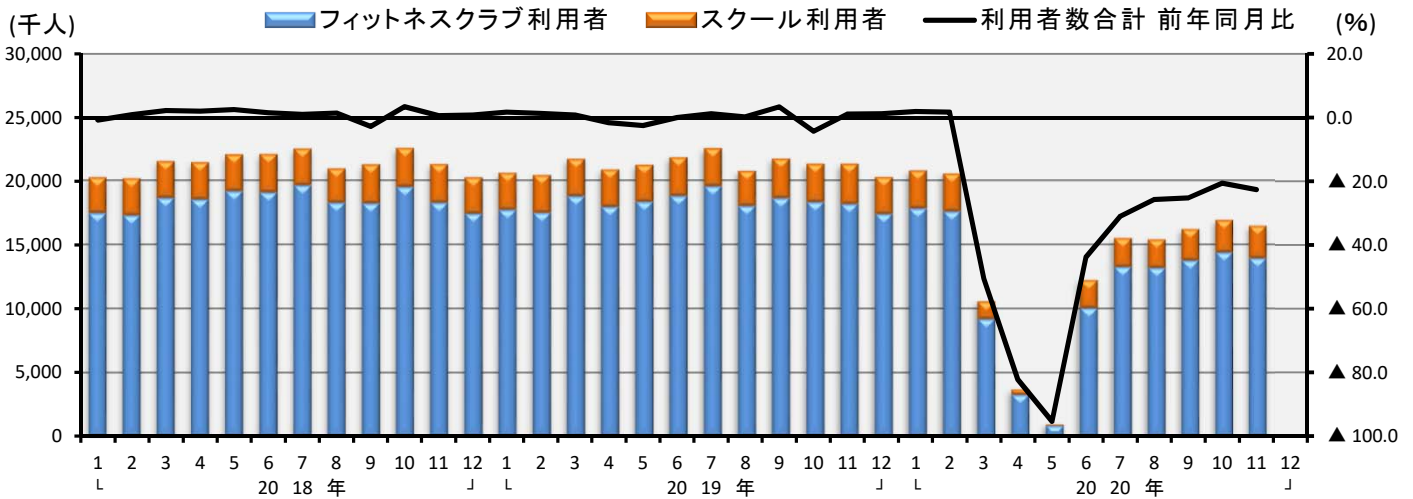
フィットネスクラブ会員数(個人)は、1,846,407人で同▲27.0%と9ヶ月連続の減少

スクール会員数は、763,464人で同▲12.7%と9ヶ月連続の減少

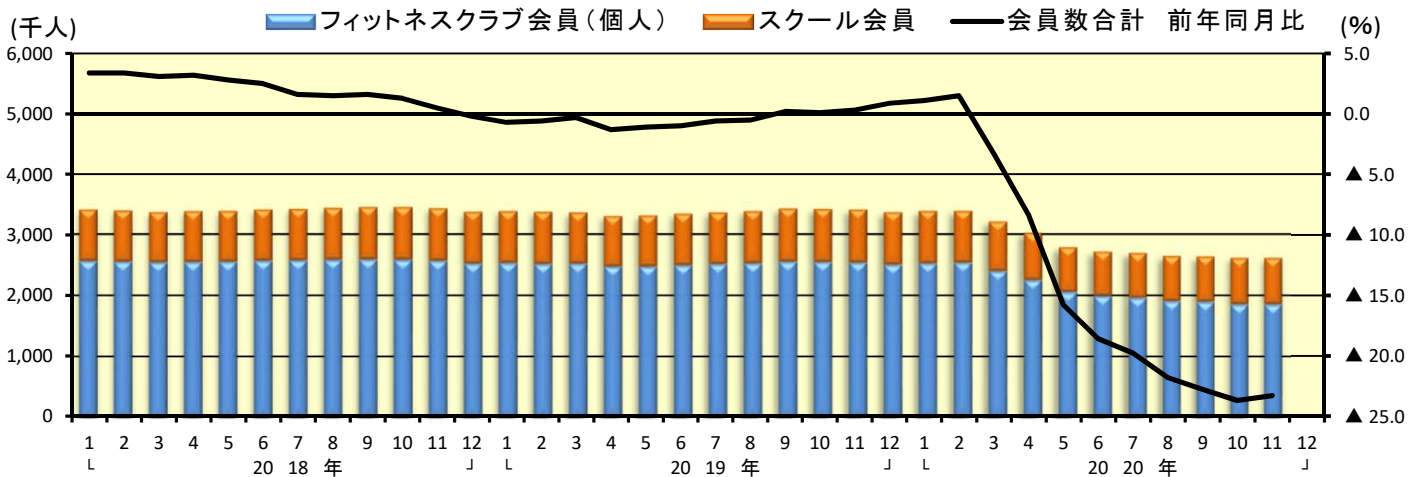
フィットネスクラブの売上高と前年同月比の推移



フィットネスクラブの利用者数と前年同月比の推移



フィットネスクラブの会員数と前年同月比の推移



注1：売上高、利用者数及び会員数(実数)は、調査対象の追加等により不連続が生じている期間があります。

注2：前年同月比は、リンク係数により連続性を確保した「係数処理済実数」で算出しています。

※ 不連続の期間及びリンク係数については、《 調査の結果 ▶ リンク係数 》をご覧ください。

この調査における調査項目とその定義等につきましては、以下をご参照ください。

○ 経済産業省ホームページ ▶ 統計 ▶ 特定サービス産業動態統計調査 ▶ 調査の概要 ▶ 調査票・記入注意 <https://www.meti.go.jp/statistics/tyo/tokusabido/gaiyo.html#menu07>

また、この調査に関するお問い合わせ先は、以下のとおりです。

○ 経済産業省 大臣官房調査統計グループ サービス動態統計室 サービス産業動態統計班
TEL 03-3501-1511 (内線) 2885~2887