

自動車賃貸業の動向

(特定サービス産業動態統計速報(2020年7月))

〈 2020年7月速報の動向 〉

当月の売上高は、144,514百万円で前年同月比▲5.2%と5ヶ月連続の減少となりました。

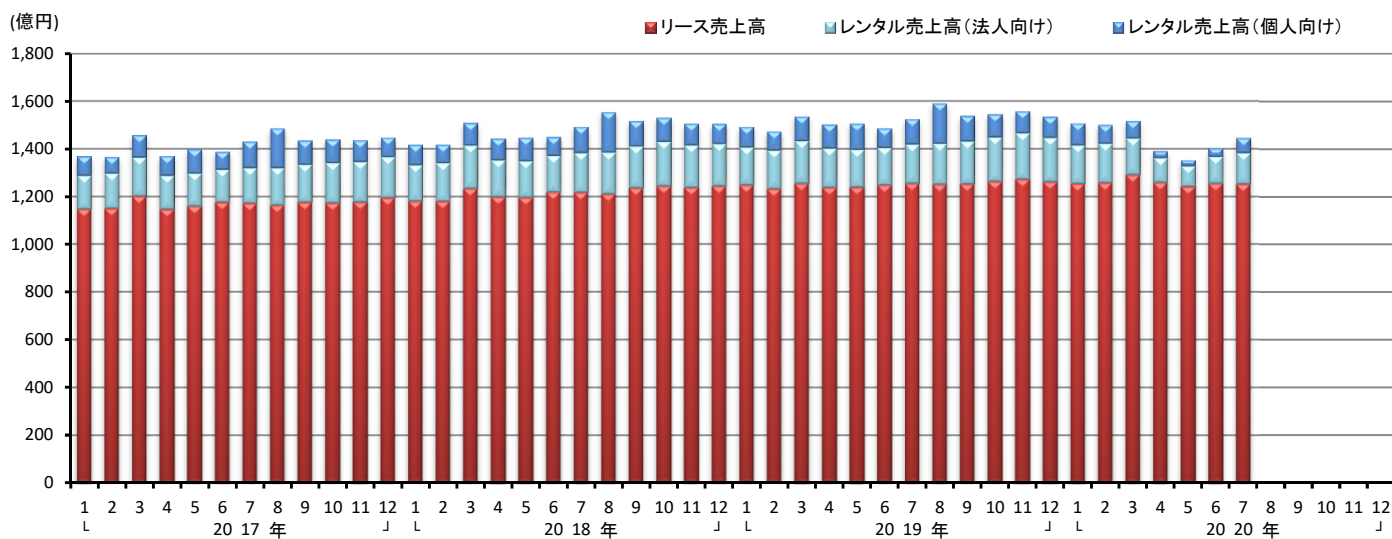
- ・ レンタル売上高は、19,352百万円で前年同月比▲28.3%と5ヶ月連続の減少となりました。
法人向けは、13,216百万円で前年同月比▲20.1%と5ヶ月連続の減少
個人向けは、6,136百万円で前年同月比▲41.2%と6ヶ月連続の減少
- ・ リース売上高は、125,162百万円で前年同月比▲0.2%と66ヶ月ぶりの減少となりました。

レンタル契約台数は、1,056,949台で前年同月比▲27.7%と5ヶ月連続の減少となりました。

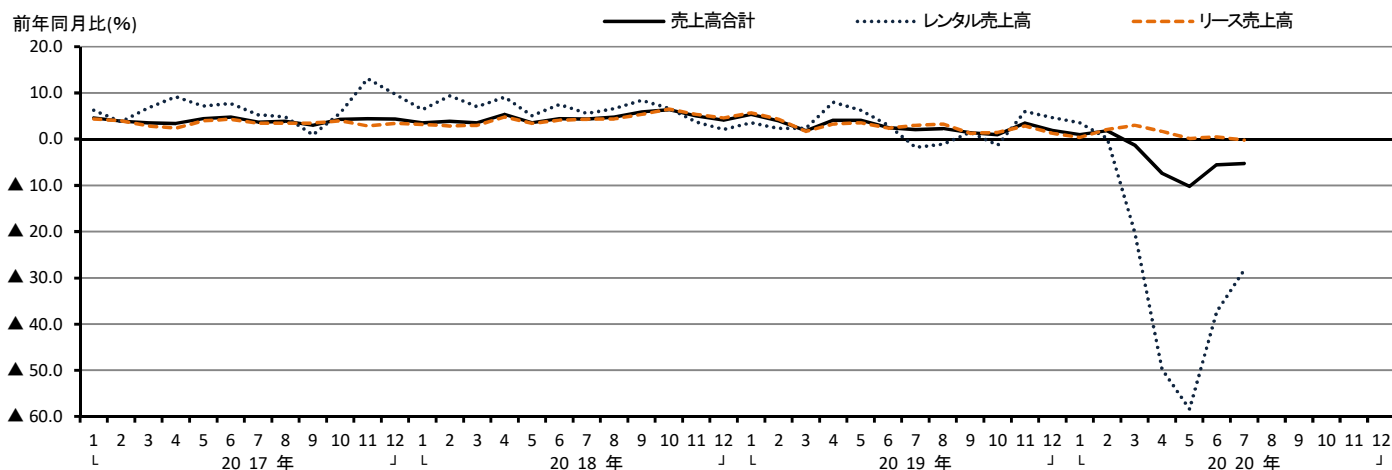
- 法人向けは、631,177台で前年同月比▲24.7%と6ヶ月連続の減少
- 個人向けは、425,772台で前年同月比▲31.8%と5ヶ月連続の減少

リース契約台数は、100,460台で前年同月比▲7.5%と5ヶ月連続の減少となりました。

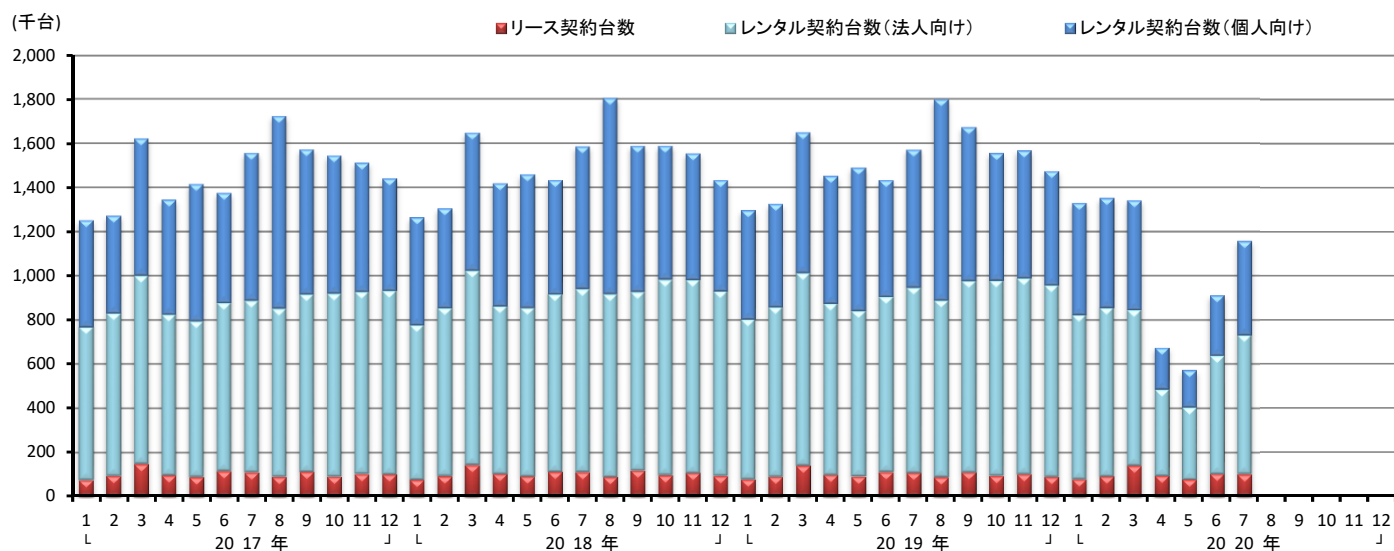
自動車賃貸業の売上高の推移



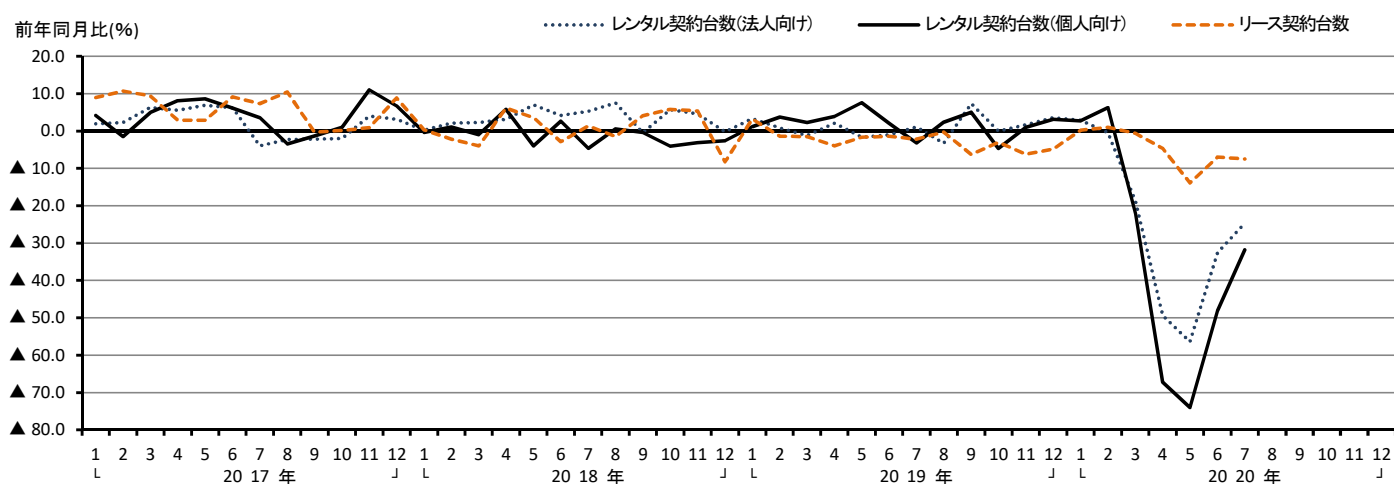
自動車賃貸業の売上高前年同月比の推移



自動車賃貸業の契約台数の推移



自動車賃貸業の契約台数前年同月比の推移



注1：売上高及び契約台数(実数)は、調査対象の追加等により不連続が生じている期間があります。

注2：前年同月比は、リンク係数により連続性を確保した「係数処理済実数」で算出しています。

※ 不連続の期間及びリンク係数については、《 調査の結果 ▶ リンク係数 》をご覧ください。

この調査における『業務種類別』の定義等につきましては、以下をご参照ください。

○ 経済産業省ホームページ ▶ 統計 ▶ 特定サービス産業動態統計調査 ▶ 調査の概要 ▶ 調査票・記入注意
<https://www.meti.go.jp/statistics/tyo/tokusabido/gaiyo.html#menu07>

また、この調査に関するお問い合わせ先は、以下のとおりです。

○ 経済産業省 大臣官房調査統計グループ サービス動態統計室 サービス産業動態統計班

TEL 03-3501-1511 (内線) 2885~2887