環　境　計　量　証　明　業　の　動　向

（特定サービス産業動態統計速報（2022年12月））

〈　2022年12月速報の動向　〉

当月の売上高は、9，167百万円で前年同月比＋9．1%と2ヶ月連続の増加となりました。

・増加に寄与した業務種類　（寄与度順）

その他は、4，689百万円で同＋28．9%と2ヶ月連続の増加

騒音は、188百万円で同＋4．6%と4ヶ月ぶりの増加

・減少に寄与した業務種類　（寄与度順）

土壌は、1，042百万円で同▲9．7%と2ヶ月連続の減少

大気は、1，143百万円で同▲8．5%と2ヶ月ぶりの減少

水質は、2，105百万円で同▲3．7%と5ヶ月ぶりの減少

環境計量証明業の売上高の推移

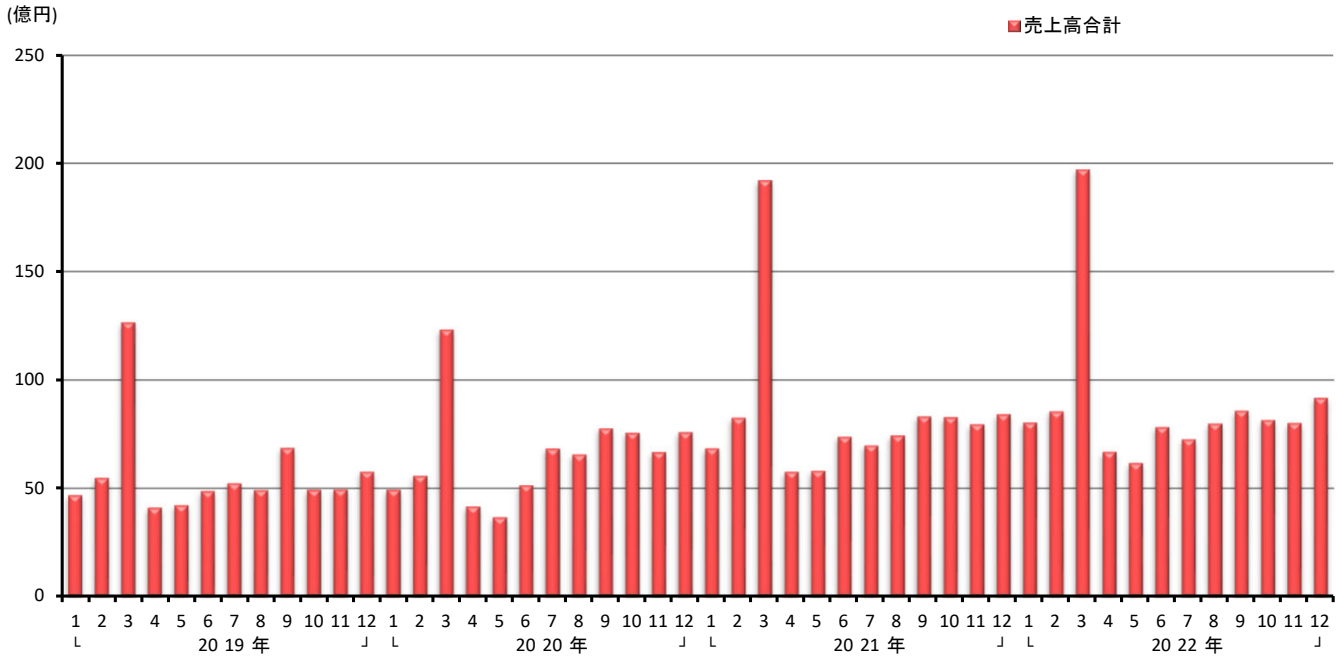

環境計量証明業の売上高前年同月比と業務種類別寄与度の推移

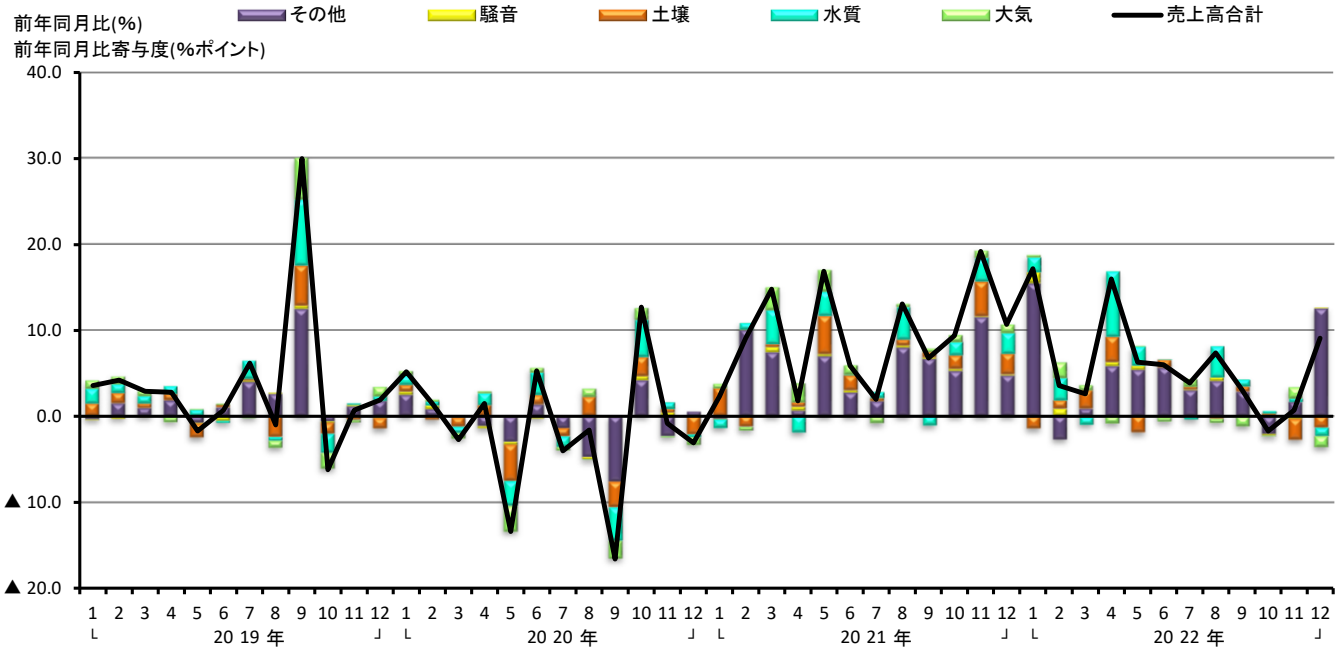

注1：売上高（実数）は、調査対象の追加等により不連続が生じている期間があります。

注2：前年同月比は、リンク係数により連続性を確保した「係数処理済実数」で算出しています。

※ 不連続の期間及びリンク係数については、《 調査の結果 ▸ リンク係数 》をご覧ください。

環境計量証明業の当月売上高の構成比

2022年12月の売上高
9，167 百万円

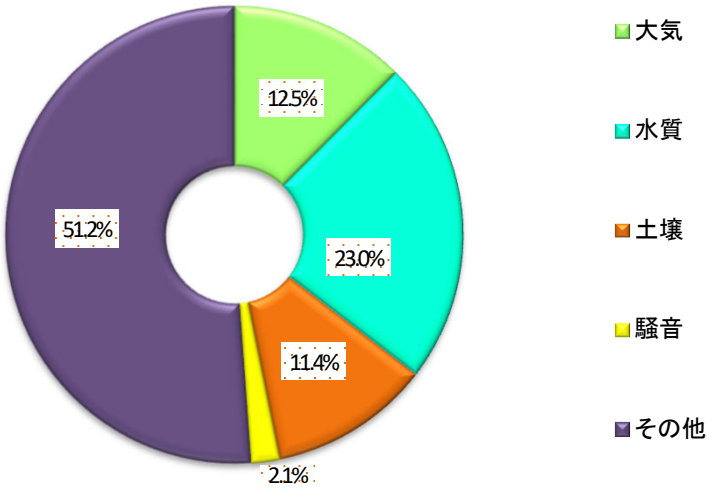

この調査における『業務種類別』の定義等につきましては、以下をご参照ください。
〇 経済産業省ホームページ ▸ 統計 ▸ 特定サービス産業動態統計調査 ▸ 調査の概要 ▸ 調査票・記入注意 https://www.meti.go.jp/statistics/tyo/tokusabido/gaiyo.html#menu07

また、この調査に関するお問い合わせ先は、以下のとおりです。
〇経済産業省 大臣官房調査統計グループ サービス動態統計室 サービス産業動態統計班
TEL 03-3501-1511（内線） 2885～2887