平成26年

特定サービス産業実態調査報告書

クレジットカード業，割賦金融業編

平成27年9月

経済産業省大臣官房調査統計グループ

序

経済産業省では、サービス産業の実態を明らかにすることを目的に、統計法に基づく基幹統計調査として、毎年「特定サービス産業実態調査」を実施し、その調査結果を報告書として公表しております。

特定サービス産業実態調査は、平成１８年調査からサービス統計の整備・拡充を図っており、平成１９年以降順次調査対象業種を拡大し、平成２１年調査からは対事業所サービス業２１業種、対個人サービス業７業種の計２８業種について調査を実施しています。

本報告書は、平成２６年７月１日現在で実施した特定サービス産業実態調査の結果を取りまとめたものです。

本報告書が行政上の基礎資料として利用されるのみならず、関連業界の経営上の参考資料等として広く国民の皆様に御活用いただければ幸いに存じます。

最後に、特定サービス産業実態調査の実施に当たり、多大なる御協力をいただきました全国の企業及び事業所の方々に対し深く感謝申し上げます。

平成２７年９月

経済産業省大臣官房審議官
調査統計グループ長
吉村　忠幸

目　　次

序
利用上の注意…… 1
調査対象及び調査事項…… 9
概況…… １６

統　計　表

クレジットカード業，割賦金融業

第　１　表　企業数、従業者数、事業従事者数、加盟店数、クレジットカード発行枚数、年間売上高（年間取扱高）及び営業収入額…… ３４
第１－１表　会社系統別の企業数、従業者数、事業従事者数、加盟店数、クレジットカード発行枚数、年間売上高（年間取扱高）及び営業収入額（銀行系）…… ３６
第１－２表　会社系統別の企業数、従業者数、事業従事者数、加盟店数、クレジットカード発行枚数、年間売上高（年間取扱高）及び営業収入額（信販会社）…… ３８
第１－３表　会社系統別の企業数、従業者数、事業従事者数、加盟店数、クレジットカード発行枚数、年間売上高（年間取扱高）及び営業収入額（中小小売商団体）…… ４０
第１－４表　会社系統別の企業数、従業者数、事業従事者数、加盟店数、クレジットカード発行枚数、年間売上高（年間取扱高）及び営業収入額（百貨店・量販店、流通系）…… ４２
第　２　表　業務別（主業、従業）の年間売上高（年間取扱高）…… ４４
第　３　表　年間売上高（年間取扱高）規模別の企業数、従業者数及び年間売上高（年間取扱高）４６
第　４　表　雇用形態別の男女別の従業者数、別経営の企業から派遣されている人及びクレジットカード業務，割賦金融業務の部門別事業従事者数…… ５０
第　５　表　クレジットカード業務，割賦金融業務の業務種類別年間売上高（年間取扱高）及び取扱残高（債権額）…… ５４
第５－１表　会社系統別のクレジットカード業務，割賦金融業務の業務種類別年間売上高（年間取扱高）及び取扱残高（債権額）（銀行系）…… ５８
第５－２表　会社系統別のクレジットカード業務，割賦金融業務の業務種類別年間売上高（年間取扱高）及び取扱残高（債権額）（信販会社）…… ６０
第５－３表　会社系統別のクレジットカード業務，割賦金融業務の業務種類別年間売上高（年間取扱高）及び取扱残高（債権額）（中小小売商団体）…… ６２
第５－４表　会社系統別のクレジットカード業務，割賦金融業務の業務種類別年間売上高（年間取扱高）及び取扱残高（債権額）（百貨店・量販店、流通系）…… ６４
第　６　表　クレジットカード業務，割賦金融業務による営業収入額、年間売上高（年間取扱高）に対する営業収入額（手数料等）割合及び営業収入額（手数料等）割合別の企業数… ６６
第６－１表　会社系統別のクレジットカード業務，割賦金融業務による営業収入額、年間売上高（年間取扱高）に対する営業収入額（手数料等）割合（銀行系）…… ６８
第６－２表　会社系統別のクレジットカード業務，割賦金融業務による営業収入額、年間売上高（年間取扱高）に対する営業収入額（手数料等）割合（信販会社）…… ７０

第６－３表　会社系統別のクレジットカード業務，割賦金融業務による営業収入額、年間売上高（年間取扱高）に対する営業収入額（手数料等）割合（中小小売商団体）…… ７２
第６－４表　会社系統別のクレジットカード業務，割賦金融業務による営業収入額、年間売上高（年間取扱高）に対する営業収入額（手数料等）割合（百貨店・量販店、流通系）…７４
第　７　表　クレジットカードによる販売信用業務における産業別の年間売上高（年間取扱高）及び産業別の自社開拓加盟店数…… ７６
第７－１表　会社系統別のクレジットカードによる販売信用業務における産業別の年間売上高（年間取扱高）及び産業別の自社開拓加盟店数（銀行系）…… ７８
第７－２表　会社系統別のクレジットカードによる販売信用業務における産業別の年間売上高（年間取扱高）及び産業別の自社開拓加盟店数（信販会社）…… ８０
第７－３表　会社系統別のクレジットカードによる販売信用業務における産業別の年間売上高（年間取扱高）及び産業別の自社開拓加盟店数（中小小売商団体）…… ８２
第７－４表　会社系統別のクレジットカードによる販売信用業務における産業別の年間売上高（年間取扱高）及び産業別の自社開拓加盟店数（百貨店・量販店、流通系）…… ８４
第　８　表　クレジットカード会員数（契約数）…… ８６
第　９　表　個人会員の年会費別のクレジットカード発行種類数及び発行枚数…… ８８
第　１０　表　クレジットカード発行枚数及び提携カードの産業別提携先企業数…… ９０
第10－1表　会社系統別のクレジットカード発行枚数及び提携カードの産業別提携先企業数（銀行系）…… ９２
第10－2表　会社系統別のクレジットカード発行枚数及び提携カードの産業別提携先企業数（信販会社）…… ９４
第10－3表　会社系統別のクレジットカード発行枚数及び提携カードの産業別提携先企業数（中小小売商団体）…… ９６
第10－4表　会社系統別のクレジットカード発行枚数及び提携カードの産業別提携先企業数（百貨店・量販店、流通系）…… ９８
第　１１　表　年間営業費用及び年間営業用固定資産取得額……１００
第　１２　表　クレジットカード業務，割賦金融業務の年間営業費用……１０２

参考

特定サービス産業実態調査規則……１０６
平成２６年　クレジットカード業，割賦金融業調査票……１１０
特定サービス産業実態調査の調査業種及び調査年次一覧……１１１

利 用 上 の 注 意

Ⅰ. 調査の概要

1. 調査の目的

特定サービス産業実態調査は、サービス産業の実態を明らかにし、サービス産業に関する施策の基礎資料を得ることを目的とする。

2. 調査の根拠

特定サービス産業実態調査は、統計法（平成19年法律第53号）に基づく基幹統計調査として、特定サービス産業実態調査規則（昭和 49 年通商産業省令第 67 号）によって実施される。

なお、特定サービス産業実態調査規則及び調査票様式を参考として掲載している。

3. 調査の期日

平成 26 年特定サービス産業実態調査は、平成 26 年 7 月 1 日現在で実施した。

なお、年間売上高等調査事項の調査対象期間は、原則、平成 25 年 1 月 1 日から 12 月 31 日までの 1 年間である。

4. 調査の範囲

特定サービス産業実態調査の範囲は、日本標準産業分類（平成 25 年総務省告示第 405 号）に掲げる「大分類G－情報通信業」、「大分類J－金融業，保険業」、「大分類K－不動産業，物品賃貸業」、「大分類L－学術研究，専門・技術サービス業」、「大分類N－生活関連サービス業，娯楽業」、「大分類O－教育，学習支援業」及び「大分類R－サービス業（他に分類されないもの）」に属する小分類のうち、主として経済産業省所管の小分類である。平成26年は、次に掲げる28業種の小分類について当該業務（事業）を主業として営む事業所（一部業種は企業）を対象に調査を行った。

平成 26 年　特定サービス産業実態調査の調査業種及び調査対象の範囲

(1) 対事業所サービス業（21 業種）

調 査 業 種	調 査 対 象 の 範 囲
ソ フ ト ウ ェ ア 業	日本標準産業分類に掲げる小分類 391－ソフトウェア業に属する業務を主業として営む事業所
情報処理・提供サービス業	日本標準産業分類に掲げる小分類 392－情報処理・提供サービス業に属する業務を主業として営む事業所
インターネット附随サービス業	日本標準産業分類に掲げる小分類 401－インターネット附随サービス業に属する業務を主業として営む事業所
映像情報制作・配給業	日本標準産業分類に掲げる小分類 411－映像情報制作・配給業に属する業務を主業として営む企業
音 声 情 報 制 作 業	日本標準産業分類に掲げる小分類 412－音声情報制作業に属する業務を主業として営む企業
新 聞 業	日本標準産業分類に掲げる小分類 413－新聞業に属する業務を主業として営む企業
出 版 業	日本標準産業分類に掲げる小分類 414－出版業に属する業務を主業として営む企業
映像・音声・文字情報制作に附帯するサービス業	日本標準産業分類に掲げる小分類 416－映像・音声・文字情報制作に附帯するサービス業に属する業務を主業として営む企業

調査業種	調査対象の範囲
クレジットカード業，割賦金融業	日本標準産業分類に掲げる小分類 643－クレジットカード業，割賦金融業に属する業務を主業として営む企業
各種物品賃貸業	日本標準産業分類に掲げる小分類 701－各種物品賃貸業に属する業務を主業として営む事業所
産業用機械器具賃貸業	日本標準産業分類に掲げる小分類 702－産業用機械器具賃貸業に属する業務を主業として営む事業所
事務用機械器具賃貸業	日本標準産業分類に掲げる小分類 703－事務用機械器具賃貸業に属する業務を主業として営む事業所
自動車賃貸業	日本標準産業分類に掲げる小分類 704－自動車賃貸業に属する業務を主業として営む事業所
スポーツ・娯楽用品賃貸業	日本標準産業分類に掲げる小分類 705－スポーツ・娯楽用品賃貸業に属する業務を主業として営む事業所
その他の物品賃貸業	日本標準産業分類に掲げる小分類 709－その他の物品賃貸業に属する業務を主業として営む事業所
デザイン業	日本標準産業分類に掲げる小分類 726－デザイン業に属する業務を主業として営む事業所
広告業	日本標準産業分類に掲げる小分類 731－広告業に属する業務を主業として営む事業所
機械設計業	日本標準産業分類に掲げる小分類 743－機械設計業に属する業務を主業として営む事業所
計量証明業	日本標準産業分類に掲げる小分類 745－計量証明業に属する業務を主業として営む事業所
機械修理業（電気機械器具を除く）	日本標準産業分類に掲げる小分類 901－機械修理業（電気機械器具を除く）に属する業務を主業として営む事業所
電気機械器具修理業	日本標準産業分類に掲げる小分類 902－電気機械器具修理業に属する業務を主業として営む事業所

(2) 対個人サービス業（7 業種）

調査業種	調査対象の範囲
冠婚葬祭業	日本標準産業分類に掲げる小分類 796－冠婚葬祭業に属する業務を主業として営む事業所
映画館	日本標準産業分類に掲げる小分類 801－映画館に属する業務を主業として営む事業所
興行場，興行団	日本標準産業分類に掲げる小分類 802－興行場（別掲を除く），興行団に属する業務を主業として営む事業所
スポーツ施設提供業	日本標準産業分類に掲げる小分類 804－スポーツ施設提供業に属する業務を主業として営む事業所
公園，遊園地・テーマパーク	日本標準産業分類に掲げる小分類 805－公園，遊園地に属する業務を主業として営む事業所
学習塾	日本標準産業分類に掲げる小分類 823－学習塾に属する業務を主業として営む事業所
教養・技能教授業	日本標準産業分類に掲げる小分類 824－教養・技能教授業に属する業務を主業として営む事業所

5. 調査方法及び経路

(1) 都道府県経由の調査

経済産業省が調査を委託した、特定サービス産業実態調査実施事務局が、郵送により調査票の配布及び取集を行った。

(2) 調査経路

経済産業大臣 ←→ 事業所(又は企業)

経済産業大臣 ←→ 本社一括調査企業

※ 本社一括調査は、調査対象事業所を有する企業本社へ対象となった傘下事業所の調査票を郵送。

6. 調査票の種類及び調査内容

平成 26 年調査は、19 種類の調査票(①「ソフトウェア業, 情報処理・提供サービス業及びインターネット附随サービス業調査票」、②「映像情報制作・配給業調査票」、③「音声情報制作業調査票」、④「新聞業調査票」、⑤「出版業調査票」、⑥「映像・音声・文字情報制作に附帯するサービス業調査票」、⑦「クレジットカード業, 割賦金融業調査票」、⑧「物品賃貸業調査票(各種物品賃貸業、産業用機械器具賃貸業、事務用機械器具賃貸業、自動車賃貸業、スポーツ・娯楽用品賃貸業、その他の物品賃貸業)」、⑨「デザイン業, 機械設計業調査票」、⑩「広告業調査票」、⑪「計量証明業調査票」、⑫「冠婚葬祭業調査票」、⑬「映画館調査票」、⑭「興行場, 興行団調査票」、⑮「スポーツ施設提供業調査票」、⑯「公園, 遊園地・テーマパーク調査票」、⑰「学習塾調査票」、⑱「教養・技能教授業調査票」、⑲「機械修理業、電気機械器具修理業調査票」)を用いて、経営組織、従業者数、年間売上高及び営業費用等の調査を行った。

また、標本調査業種(「**7. 標本設計及び抽出方法**」の(2)を参照)については、事業従事者数(又は常用雇用者数)が 4 人以下の事業所は調査項目を簡素化した簡易票で調査を行った。

7. 標本設計及び抽出方法

(1) 母集団名簿

平成 24 年経済センサス-活動調査を用い、かつ、特定サービス産業実態調査から得られる最新情報(廃業、対象外、主業変更等)を反映した。

(2) 標本設計を行う業種の選定

調査客体への負担軽減、調査資源の効率化の観点から、28 業種のすべてについて、標本設計を行ったが、母集団数が少ない業種については、全数調査とした。

【全数調査とした業種(7 業種)】

「音声情報制作業」、「クレジットカード業, 割賦金融業」、「事務用機械器具賃貸業」、「スポーツ・娯楽用品賃貸業」、「計量証明業」、「映画館」、「公園, 遊園地・テーマパーク」

(3) 抽出方法

①層化及び抽出の考え方

業種別・事業従事者規模別・都道府県別に層化抽出した。なお、企業単位の業種については、業種別・常用雇用者規模別・都道府県別に層化抽出した。

基準変数は、原則、売上高とした。ただし、売上高が把握できない場合は、事業従事者数(又は常用雇用者数)とした。

②配分方法

全国計の業種ごとに基準変数に対する標準誤差率が 2.0%以下になるよう標本数を計算した。この標本数を事業従事者規模別(又は常用雇用者規模別)にネイマン配分した後、都道府県別に比例配分した。

層ごとに抽出率が 50%を超える層にあっては、悉皆層と設定した。この場合にあって、各業種の事業従事者 100 人以上の層は抽出率に依存することなく悉皆層と設定した（中小企業基本法の考え方を踏まえて設定）。その後、抽出層の標本数を再計算し、層ごとの最低標本数を「2」と設定し、標本数を追加した。

【層の区分】

事業従事者規模別（又は常用雇用者規模別）の層は以下の区分とした。

1；4 人以下、2；5 人～9 人、3；10 人～29 人、4；30 人～49 人、5；50 人～99 人、
6；100 人～299 人、7；300 人～499 人、8；500 人以上

※業種によっては、300 人以上を1つの層と設定。

(4) 都道府県別の標準誤差率の改善

都道府県ごとに基準変数に対する標準誤差率が 20%以内になるよう標本数を追加し、業種別・事業従事者規模別（又は常用雇用者規模別）・都道府県別に、事業所（又は企業）数により比例配分した。

(5) 回収率を勘案した標本数の設定

(4)までに算出した標本数に、過去の都道府県別の回収率の逆数を乗じ、抽出層の標本数を追加した。

(6) 標準誤差率は、次の式による。

$$\text{標準誤差}^2 = \sum_{i=1}^{L} \{ \text{標準偏差}_i^2 \,/\, \text{標本数}_i \} \times \{ (\text{母集団数}_i - \text{標本数}_i) / (\text{母集団数}_i - 1) \} \times \{ \text{母集団数}_i^2 \,/\, \text{母集団数}^2 \}$$

標準誤差率 = 標準誤差 ／ 平均

標準偏差 i	：第i層の売上高（※）の標準偏差	平均	：売上高（※）の平均
標本数 i	：第i層の標本数	母集団数 i	：第i層の母集団数
L	：層の総数		

※ 業種ごとに平成 25 年特定サービス産業実態調査の結果を利用。

8. 推計方法

・標本調査業種

標本調査業種の母集団推計は、調査結果を基に業種別・事業従事者規模別（又は常用雇用者規模別）・都道府県別の層ごとに以下により行った。

(1) 調査結果に基づく抽出率の設定

①母集団数は、抽出時の母集団に調査時の廃業、対象外等を反映した数による。

②有効回答数は、集計事業所（企業）数である。

③各層（事前の層）の抽出率の計算

各層の抽出率 = 当該層の有効回答数 ／ 当該層の母集団数

(2) 個票の拡大推計（事前の層）

個票の拡大推計は、各個票（有効回答）の標本抽出時の層による。

したがって、調査の結果、業種、事業従事者規模（又は常用雇用者規模）、都道府県のいずれかの区分が移動した場合でも、標本抽出時の業種、事業従事者規模（又は常用雇用者規模）、都道府県の区分（事前の層）で拡大推計を行った。

各個票の拡大推計値 = 1 ／ 当該層の抽出率 × 当該層の個票データ

・全数調査業種

全数調査業種の未回収事業所（又は企業）の補完は、各調査事項の業種別・事業従事者規模別（又は常用雇用者規模別）・都道府県別の平均値（又は全国平均値）により行った。

9. 調査結果の概要

(1) 調査の回答状況

①業種別の回答状況(標本調査業種)

調査業種	標本数	回答数	回答率(%)	有効回答数	有効回答率(%)
合計(21業種)	45,514	37,550	82.5	37,471	82.3
ソフトウェア業	2,734	2,424	88.7	2,419	88.5
情報処理・提供サービス業	1,855	1,662	89.6	1,658	89.4
インターネット附随サービス業	810	528	65.2	527	65.1
映像情報制作・配給業	943	745	79.0	739	78.4
新聞業	425	380	89.4	379	89.2
出版業	635	498	78.4	498	78.4
映像・音声・文字情報制作に附帯するサービス業	362	281	77.6	279	77.1
各種物品賃貸業	827	806	97.5	804	97.2
産業用機械器具賃貸業	4,434	3,395	76.6	3,375	76.1
自動車賃貸業	1,562	1,274	81.6	1,269	81.2
その他の物品賃貸業	2,774	2,090	75.3	2,085	75.2
デザイン業	2,463	1,987	80.7	1,986	80.6
広告業	1,673	1,428	85.4	1,428	85.4
機械設計業	954	858	89.9	855	89.6
機械修理業(電気機械器具を除く)	2,578	2,144	83.2	2,143	83.1
電気機械器具修理業	2,210	1,898	85.9	1,898	85.9
冠婚葬祭業	2,303	1,916	83.2	1,916	83.2
興行場,興行団	866	671	77.5	670	77.4
スポーツ施設提供業	2,842	2,393	84.2	2,392	84.2
学習塾	6,465	5,400	83.5	5,400	83.5
教養・技能教授業	5,799	4,772	82.3	4,751	81.9

(注) 標本数、回答数、有効回答数は、廃業、転業及び休業事業所(企業)を含まない。

②業種別の回答状況(全数調査業種)

調査業種	調査対象数	調査票回収数	回収率(%)	集計事業所数	有効回答率(%)
合計(7業種)	2,854	2,351	82.4	2,318	81.2
音声情報制作業	353	221	62.6	221	62.6
クレジットカード業,割賦金融業	217	211	97.2	211	97.2
事務用機械器具賃貸業	370	308	83.2	306	82.7
スポーツ・娯楽用品賃貸業	374	242	64.7	238	63.6
計量証明業	848	759	89.5	754	88.9
映画館	540	475	88.0	458	84.8
公園,遊園地・テーマパーク	152	135	88.8	130	85.5

(注) 調査対象数、回答数、有効回答数は、廃業、転業及び休業事業所(企業)を含まない。

(2) 調査結果の評価

①評価方法

調査結果の評価は、売上高（事業所全体の年間売上高又は企業全体の年間売上高）の達成精度（標準誤差率）を基に行った。

なお、売上高の標準誤差率は、次の式により算出した。

$$\text{標準誤差}^2 = \{\sum_{i=1}^{L} (\text{標準偏差}_i^2 / \text{標本数}_i) \times \text{母集団数}_i \times (\text{母集団数}_i - \text{標本数}_i)\} / \text{母集団数}^2$$

標準誤差率 = 標準誤差 ／ 平均　　標準偏差i ： 第i層の売上高の標準偏差　　平均 ： 売上高の平均

標本数i ： 第i層の標本数　　母集団数i ： 第i層の母集団数　　L ： 層の総数

②達成精度（標準誤差率）

調査業種	売上高		
	平均（万円）	標準偏差	標準誤差率
ソフトウェア業	62,383	141,281	0.019
情報処理・提供サービス業	43,441	60,869	0.024
インターネット附随サービス業	57,898	108,453	0.068
映像情報制作・配給業	38,998	44,218	0.027
新聞業	275,247	272,111	0.002
出版業	56,418	69,144	0.035
映像・音声・文字情報制作に附帯するサービス業	11,256	6,942	0.027
各種物品賃貸業	377,136	394,803	0.049
産業用機械器具賃貸業	36,443	51,117	0.023
自動車賃貸業	31,271	43,480	0.022
その他の物品賃貸業	16,582	35,604	0.040
デザイン業	3,983	3,387	0.013
広告業	88,973	124,324	0.016
機械設計業	7,895	5,692	0.016
機械修理業（電気機械器具を除く）	17,338	16,952	0.016
電気機械器具修理業	16,911	18,251	0.015
冠婚葬祭業	23,172	21,623	0.018
興行場，興行団	39,091	58,244	0.035
スポーツ施設提供業	15,005	14,426	0.016
学習塾	1,910	2,381	0.015
教養・技能教授業	1,173	2,021	0.023

10. 概況及び統計表について

(1) 統計表の種類について

統計表について、平成 21 年調査より標本抽出を導入したことに伴い、事業従事者（又は常用雇用者）4 人以下の事業所を簡易票で調査を行う業種は、事業従事者数（又は常用雇用者数）により集計事項が異なることから、以下の構成とした。

・全規模の部

通常票、簡易票で調査している項目について集計した。

・事業従事者（又は常用雇用者）5 人以上の部

通常票で調査している項目について集計した。

(2) 公表数値について

・標本調査で実施した業種の場合、拡大推計して集計後に四捨五入をしているため、総計と内訳の合計とが一致しない場合がある。

・全数調査で実施した業種の場合であっても、回収出来ない事業所（又は企業）の数値（欠測値）については、欠測値の補完を行い集計後に四捨五入をしているため、総計と内訳の合計とが一致しない場合がある。

・単位当たり換算の値は、各数値に単位以下の数値を有しているため、公表値から求めても一致しない場合がある。

(3) 記号及び注記について

・「－」は該当数値なし、「0」は単位未満、「▲」は数値がマイナスであることを表している。
なお、「…」は、回収標本数が少ないために表章できない項目を表している。

・「x」は、1 又は 2 である事業所（又は企業）に関する数値で、これをそのまま掲げると個々の報告者の秘密が漏れるおそれがあるため、数値を秘匿した箇所である。また、3 以上の事業所（又は企業）に関する数値であっても、1 又は 2 の事業所（又は企業）の数値が合計との差引きで判明する箇所は、「x」で表した。

・「該当事業所(又は企業)数」は、当該項目に記載のあった事業所（又は企業）数をいい、調査事業所(又は企業)の内数を示す。

・「事業従事者数（又は常用雇用者数）」は、事業所（又は企業）の従業者数計から別経営の事業所（又は企業）に派遣されている人を除き、別経営の事業所（又は企業）から派遣されている人を加えたものである。

11. 過去の調査結果との比較について

(1) 平成 21 年調査より標本調査の導入及び未回収事業所の推計を行っていることから、平成 20 年以前の特定サービス産業実態調査結果との単純比較はできない。

(2) また、平成 26 年調査では、標本調査の母集団を変更したため、前回比較をする場合に注意が必要である。

① 標本調査：平成 21 年調査より標本調査として実施

② 母集団名簿：

・平成 21 年、22 年調査：平成 18 年事業所・企業統計調査

・平成 25 年調査　　：平成 21 年経済センサス-基礎調査

・平成 26 年調査　　：平成 24 年経済センサス-活動調査

③ 業種分類：日本標準産業分類の小分類

④ 業種格付：主業格付（事業所・企業を最も売上高の大きい業種に格付して調査）

⑤ 調査実施年：毎年調査（ただし、経済センサス-活動調査の実施年は中止）

⑥ 調査時期：

・平成 21 年、22 年調査：11 月

・平成 25 年、26 年調査： 7 月

平成 21 年調査以降の特定サービス産業実態調査の枠組み

<table>
<tr><td rowspan="2"></td><td colspan="6">標本調査（一部業種は全数調査）</td></tr>
<tr><td>21年</td><td>22年</td><td>23年</td><td>24年</td><td>25年</td><td>26年</td></tr>
<tr><td>調査名</td><td>平成21年
特定サービス産業
実態調査</td><td>平成22年
特定サービス産業
実態調査</td><td colspan="2" rowspan="4">平成24年
経済センサス-
活動調査
との重複を
避けるため
中止</td><td>平成25年
特定サービス産業
実態調査</td><td>平成26年
特定サービス産業
実態調査</td></tr>
<tr><td>実施年月</td><td>21年11月</td><td>22年11月</td><td>25年7月</td><td>26年7月</td></tr>
<tr><td>売上高等の
対象期間</td><td>20年11月1日～
21年10月31日</td><td>21年11月1日～
22年10月31日</td><td>24年1月～12月</td><td>25年1月～12月</td></tr>
<tr><td>母集団</td><td colspan="2">平成18年
事業所・企業統計調査</td><td>平成21年
経済センサス-
基礎調査</td><td>平成24年
経済センサス-
活動調査</td></tr>
</table>

「平成 21 年経済センサス-基礎調査」と「事業所・企業統計調査」を比較する場合の留意事項

平成 21 年経済センサス-基礎調査は、我が国の事業所及び企業を対象に新しく創設した調査です。事業所・企業統計調査（平成 18 年まで実施）と調査の対象は同様ですが、調査手法が以下の点において異なることから、平成 18 年事業所・企業統計調査との差数が全て増加・減少を示すものではありません。

・商業・法人登記等の行政記録の活用

・会社（外国の会社を除く）、会社以外の法人及び個人経営の事業所の本社等において、当該本社等の事業主が当該支所等の分も一括して報告する「本社等一括調査」の導入　等

よって、統計表の時系列比較を行っておりません。その点を十分にご留意願います。

資料：平成 21 年経済センサス-基礎調査報告書（総務省）

Ⅱ．その他の注意事項

1．この統計表に掲載された**数値を他に転載する場合は、「平成 26 年特定サービス産業実態調査報告書（経済産業省）」**による旨を明記してください。

2．この統計表に関する質問は、下記宛にお願いします。

経済産業省 大臣官房 調査統計グループ 構造統計室
住 所　〒100-8902 東京都千代田区霞が関 1 丁目 3 番 1 号
電 話　03（3501）0327（ダイヤルイン）
e-mail　qqcebd@meti.go.jp

本書に記載されている内容は、経済産業省のホームページにも掲載されています。
統計情報アクセス用URL　http://www.meti.go.jp/statistics/index.html

調 査 対 象 及 び 調 査 事 項

クレジットカード業，割賦金融業について

1. 調査対象

クレジットカード業，割賦金融業の調査対象は、①クレジットカード業は、自社でクレジットカード（又はチケット）を発行し、消費者（会員）が加盟店から商品、サービスを購入する際の信用保証、購入代金の立替払い、会員に対する請求・集金などの業務を行う企業、②割賦金融業は、割賦販売等に伴う販売店の債権を担保とし又は買い取るなどにより、当該販売店に対して資金の供給を行う企業である。

ただし、次のような業務を行う企業は調査の対象としていない。

①百貨店等による自社店舗商品の販売促進（会員収入及び加盟店手数料収入がない）のためのカード発行業務のみを行っている企業

②他企業のカードを代行発行、加盟店の管理業務、代金回収のみなど、主としてクレジットカード業の一部業務を受託して行う企業

③専ら通信販売、訪問販売、信用保証業務を行う企業及び民間金融機関、消費者金融会社

④主として個別信用購入あっせんにより、消費者の商品購入又はサービスの提供における代金を立替え、消費者への請求・集金などの業務を行う企業

⑤ファクタリング業務を行う企業

2. 調査事項

(1) **企業数**は、調査結果（平成 26 年 7 月 1 日現在）の母集団数である。

(2) **経営組織別**は、法律の規定により法人格を認められて事業を経営するもののうち、株式会社、有限会社、合同会社、合資会社及び合名会社は**「会社」**、前記以外のものは**「会社以外の法人・団体」**（外国に本社・本店がある外国の会社を含む。）である。また、**「個人経営」**は個人で事業を営んでいるものである（個人による共同経営の場合を含む。）。

(3) **資本金額（又は出資金額）**は、平成 26 年 7 月 1 日現在で払込済みの資本金又は出資金の額。

(4) **企業の系統別**の区分は、以下のとおり。

①**「銀行系」**は、普通銀行、信託銀行、証券会社、生命保険会社、損害保険会社などの系列企業。

②**「信販会社系」**は、割賦販売法に基づき登録された割賦購入あっせん業者のうち、他の区分に該当しない企業。

③**「中小小売商団体」**は、専門店会、商店会などに加盟する団体。

④**「百貨店・量販店、流通系」**は、百貨店、量販店及び、流通業者の系列・企業グループ企業。

⑤**「割賦金融会社」**は、割賦販売業を主とする企業。

⑥**「その他」**は、電機メーカー、石油元売系列会社など、上記に該当しない企業。

⑦**「チケット発行会社」**は、「その他」の内数で、専らタクシーチケットの発行を行う企業。

(5) **従業者数**は、平成 26 年 7 月 1 日現在の数値。

①**従業者数**とは、企業に所属している者で、当該業務（クレジットカード業務，割賦金融業務をいう。）以外の業務の従業者及び別経営の企業へ出向・派遣している者又は下請けとして別経営の企業で働いている者（送出者）を含み、別経営の企業から出向・派遣されている者又は下請けとして別経営の企業からきて働いている者（受入者）を含まない。

雇用形態別項目区分は、以下のとおり。

ア **「個人業主（個人経営の事業主）及び無給の家族従業者」、「有給役員」、「常用雇用者」、「臨時雇用者」**

a **「個人業主（個人経営の事業主）及び無給の家族従業者」**のうち、**個人業主（個人経営の事業主）**とは、個人経営の事業主（共同経営者を含む。）で、実際にこの企業で従事している者。**無給の家族従業者**とは、個人業主の家族で、賃金、給与を受けずに企業の業務に常時従事している者。

b **「有給役員」**とは、経営組織が「会社」、「会社以外の法人・団体」の役員（常勤、非常勤を問わない）で報酬や給与を受けている者。

c **常用雇用者**とは、「一定の期間を定めずに雇用されている者、又は1か月を超える期間を定めて雇用されている者」又は「平成 26 年 5 月と 6 月にそれぞれ 18 日以上働き、平成 26 年 7 月 1 日現在も雇用されている者」で「一般に正社員、正職員と呼ばれている者」、「パート・アルバイトなど」に区分される。

・**「一般に正社員、正職員と呼ばれている人」**とは、常用雇用者のうち、一般に正社員、正職員と呼ばれている者。

・**「パート・アルバイトなど」**とは、「一般に正社員、正職員などと呼ばれている人」以外で「嘱託」、「パート」、「アルバイト」又はそれに近い名称で呼ばれている者。契約社員もここに含まれる。

・**「就業時間換算雇用者数」**とは、「パート・アルバイトなど」に記入した従業者全員の総労働時間（1週間分）を所定労働時間（1週間分）で除して算出した人数。

d **「臨時雇用者」**とは、常用雇用者以外の雇用者で、1か月以内の期間を定めて雇用されている者又は日々雇用されている者。

イ **「総計のうち、別経営の企業に派遣している人」**とは、企業の従業者（2．(5)）のうち、別経営の企業に出向・派遣している者又は下請けとして別経営の企業で働いている者。

②**「総計のほかに別経営の企業から派遣されている人」**とは、当該企業に別経営の企業から出向・派遣されている者又は下請けとして別経営の企業からきて働いている者（受入者）。

(6) **事業従事者数**は、平成 26 年 7 月 1 日現在の数値。

事業従事者数とは、企業の従業者（2．(5)）から「別経営の企業に派遣している人」を除き、「別経営の企業から派遣されている人」を含めた人数の計。

①**クレジットカード業務の部門別事業従事者数**は、クレジットカード業務，割賦金融業務に従事する下記の部門別の事業従事者数をいう。

ア **「管理・営業部門」**とは、一般に総務、企画、人事、経理、予算及び、営業などの業務に従事する者。

イ **「顧客・加盟店管理部門」**とは、会員・加盟店情報についてのデータ管理などの業務に従事する者。

ウ **「審査部門」**とは、新規クレジットカード会員の申込情報の審査、クレジットカード発行の可否、クレジットカード利用限度額の決定などの業務に従事する者。

エ **「その他」**とは、上記以外の業務に従事する者。

②**「うち、別経営の事業所から派遣されている人」**とは、上記部門別事業従事者数のうち、当該企業に別経営の企業から出向・派遣されている者又は下請けとして働いている者（受入者）。

(7) **年間売上高（年間取扱高）**は、平成 25 年 1 月 1 日から 12 月 31 日までの1年間又は調査日に最も近い決算日前の1年間に得た企業全体の取扱高（顧客に対する信用供与額及びそれに伴う手数料収入等の収入金額）、売上高及び業務別（「クレジットカード業務，割賦金融業務」及び「その他業務」）の取扱高、売上高で、利益や所得ではなく経費を差し引く前の売上高に消費税額を含めた金額。したがって、当該年間売上高（年間取扱高）には、営業として行っていない財産運用や財産売却による収入は含まない。

(8) **業務種類別**の区分は、以下のとおり。

〈クレジットカード業務，割賦金融業務〉

①**「販売信用業務」**とは、カード会員が自社カード[注1]を使用した商品購入及びサービス提供による取扱高。

②**「消費者金融業務」**とは、自社カードによるカード会員への金銭貸付業務による取扱高（貸出金額、手数料、金利の合計）。

③**「割賦金融業務」**とは、割賦販売等に伴う販売店の債権を担保とし又は買取るなどにより、当該販売店に対して資金の供給を行う業務による取扱高。なお、個別信用購入あっせん業務による取扱高については、「その他業務」の「販売信用業務」に含まれる。

〈その他業務〉

（金融・保険業務）

①**「販売信用業務」**とは、クレジットカードによらない販売信用業務（個別信用購入あっせん、提携ローン、ローン提携販売など）による取扱高。

②**「消費者金融業務」**とは、クレジットカードによらない金銭貸付業務（融資専用カードなど）による取扱高（貸出金額、手数料、金利の合計）。

③**「その他の金融・保険業務」**とは、上記「販売信用業務」、「消費者金融業務」以外の信用保証業務などの金融・保険業務による取扱高。

④**「卸売・小売業務」**とは、代理商・仲買業、一般卸売店、百貨店・スーパー、専門店などの小売店等での商品販売から、上記「販売信用業務」による取扱高を除いた売上高。

⑤**「その他」**とは、上記以外の業務（リース等物品賃貸業、建設業、不動産業などの事業）による売上高。

注 1：自社カードとは、クレジットカード会社が顧客からの申込を受け（提携先を経由する場合を含む。）、審査を行い発行するクレジットカード。カード会員の商品購入代金をクレジットカード会社が立替え、後日カード会員に請求する形態を取り、いわゆる提携カードを含む。

(9) **取扱残高**は、平成 26 年 7 月 1 日現在又は調査日に最も近い決算日における、クレジットカード業務による**「販売信用業務」、「消費者金融業務」**及び、**「割賦金融業務」**における取扱残高（債権額）。

(10) **営業収入額**は、平成 25 年 1 月 1 日から 12 月 31 日までの1年間又は調査日に最も近い決算日前の1年間に得た企業全体のクレジットカード業務による営業収入（**「会員の入会金及び会費収入」、「販売信用業務による会員からの手数料収入」、「消費者金融業務による会員からの金利収入」、「加盟店からの手数料収入」**）及び、割賦金融業務による営業収入。なお、**「販売信用業務による会員からの手数料収入」、「消費者金融業務による会員からの金利収入」**については、リボルビング方式[注2]による収入を内数で記載した。

注 2：リボルビング方式とは、商品・サービス代金の合計額を基礎として、予め定められた方法により算定して得た額を、予め定められた時期ごとに受領する方式のことをいう。

(11) **産業別の加盟店数及び年間売上高（年間取扱高）**は、以下のとおり。

〈産業別の加盟店数〉

クレジットカード業務を営む企業が自社で開拓し直接契約を行うことにより、クレジットカードの利用が可能である店舗の、産業別内訳数。

〈産業別の年間売上高（取扱高）〉

自社カードによる販売信用業務（クレジットカードを利用した商品購入及びサービス提供）による年間取扱高の、産業別内訳額。

〈産業区分〉

①**「百貨店、総合スーパー」**とは、衣、食、住にわたる各種商品を販売し、取扱商品のいずれが主たる販売商品か判別できず、常時 50 人以上の従業者を有する小売事業所。

②**「その他の小売業」**とは、衣、食、住の各種商品を販売し、「百貨店、総合スーパー」以外の小売事業所。

③**「飲食店」**とは、食堂、レストラン、そば・うどん店、寿司や、喫茶店、料亭、バー、キャバレー、ナイトクラブ、酒場、ビヤホールなどの、主としてその場で飲食をする事業所。

④**「旅館・ホテル」**とは、主として短期の宿泊と食事を一般公衆に提供する事業所。

⑤**「その他」**とは、娯楽業、運輸業、不動産業などの上記以外の産業の事業所。また、海外の事業所を含む。

(12) **クレジット会員数（契約数）**は、クレジットカードの会員契約を行っている自社カードの有効契約数で、発行枚数から契約会員に附帯する家族会員カード発行枚数を除いた法人会員、個人会員別の数。

①**「会員総数」**は、平成 25 年 12 月 31 日現在又は調査日に最も近い決算日での会員総数。

②**「うち　この 1 年間に加入した会員数」**は、平成 25 年 1 月 1 日から 12 月 31 日までの1年間又は調査日に最も近い決算日前の1年間に、新たに自社カードの契約を行った数。

③**「この 1 年間に脱会した会員数」**は、平成 25 年 1 月 1 日から 12 月 31 日までの1年間又は調査日に最も近い決算日前の1年間に、クレジットカードの会員契約を解約した数。ただし、既存会員の家族会員カードのみの解約は除く。

(13) **年会費別のクレジットカード発行種類数及び発行枚数**は、平成 25 年 12 月 31 日現在又は調査日に最も近い決算日での、年会費区分別（無料[注3]、5,000 円未満、5,000 円以上）の個人会員（家族会員を含む。）向けクレジットカードの種類及び発行枚数。

注 3：年会費無料のカードは、初年度のみ無料や利用状況により無料にするカードを除いた、永年無料のクレジットカード。

(14) **クレジットカード発行枚数**は、平成 25 年 12 月 31 日現在又は調査日に最も近い決算日での自社カードの有効発行枚数で、発行枚数から退会者、有効期限が切れたのち更新を行っていないカードを除いた、個人会員（家族会員を含む。）カード、法人会員カードの枚数。

①**「うち　提携カード発行枚数」**とは、自社カードのうち、他の商業企業等と提携した提携カードの有効発行枚数。

②**「うち　IC カード」**とは、自社カードの発行枚数に対する、IC カード（IC チップ（Integrated Circuit：集積回路）を搭載したクレジットカード）の枚数及び割合。

(15) **産業別提携先企業**は、自社において発行している提携カードの提携先企業数の産業別内訳。

(16) **年間営業費用**は、平成 25 年 1 月 1 日から 12 月 31 日までの1年間又は調査日に最も近い決算日前の1年間の企業全体及び主たる業務（クレジットカード業務，割賦金融業務をいう。）の「給与支給総額」、「外注費」、「減価償却費」、賃借料（「土地・建物」、「機械・装置」）、「貸倒引当金繰入額」、「金融費用」及び「その他の営業費用」の計（消費税額を含む）。

①**「給与支給総額」**は、1年間に支給した給与額（基本給、賞与、諸手当等で定期的、臨時的に支払われたもの）及び退職金の総額（税込み）。営業費用から支払われる「役員」の報酬及び賞与、「パート・アルバイト等」、「臨時雇用者」の給与、当該企業で主として「給与を支払っている出向・派遣者（他の会社など別経営の企業で働いている者）」の給与も含む。

②**「外注費」**は、業務の一部又は全部を委託若しくは下請けなどの形式で外注した場合の費用。

③**「減価償却費」**は、取得価額が 10 万円以上の建物、機械・設備・装置などの償却費。

④**賃借料**は、「土地・建物」又は「機械・装置」を借りて業務を営んでいる場合の1年間の賃借料の額。

ア **「土地・建物」**は、土地・建物を借りて業務を営んでいる場合の、この1年間の賃借料。管理費などの共益費、月極駐車料金も含む。

イ **「機械・装置」**は、電算機やパソコンなどの「情報関連機器」、自動車などの「輸送用機器」、複写機などの「事務用機器」などの1年間の賃借料の額であり、「情報通信機器」と「その他」に分かれる。

・「情報通信機器」は、有線通信機器、無線通信機器、放送装置、自動交換装置、ファクシミリ、電子計算機、端末機器、補助装置、電子計算機附属機器、パソコン、サーバなどの賃借料の額。

・「その他」は、自動車などの「輸送用機器」、複写機などの「事務用機器」など、情報通信機器以外の機械・装置の賃借料の額。

⑤**「貸倒引当金繰入額」**は、売掛金、貸付金などの貸金の貸倒れによる損失見込額。

⑥**「金融費用」**は、支払利息、手形割引料などの費用。

⑦**「その他の営業費用」**は、上記①～⑥以外の営業費用で以下のものである。

荷造発送費、支払手数料、販売手数料、旅費、交通費、消耗工具器具備品費、交際費、修繕費、租税公課、寄付金、福利厚生費、諸会費、会議費、通信費、水道光熱費、広告・宣伝費、派遣労務費、土地・建物及び機械・装置以外の賃借料など。

(17) **年間営業用固定資産取得額**は、企業において平成 25 年 1 月 1 日から 12 月 31 日までの1年間又は調査日に最も近い決算日前の1年間に取得した有形固定資産(「機械・設備・装置」、「土地」、「建物・その他の有形固定資産」)及び無形固定資産の額(消費税額を含む)。

①**「機械・設備・装置」**は、耐用年数1年以上で取得価額が 10 万円以上の情報通信機器、工具器具、機械、設備、装置、備品などの購入費用。

②**「土地」**は、土地の購入費用及び既存の土地整備に要した費用。

③**「建物・その他の有形固定資産」**は、建物の購入費用、改築・改装費用、給・排水及びガス設備、冷暖房設備などの建物付属設備の購入費用及びその他取得した有形固定資産の購入費用など。

④**「無形固定資産」**は、借地権、ソフトウェア、特許権、商標権、実用新案権、意匠権、電話加入権、営業権など物的な存在形態を持たない固定資産(法律的権利又は経済的権利)の購入に要した費用。

概　　況

平成26年特定サービス産業実態調査

【全体の概況】

1. 事業所数

① 対事業所サービス業(21業種)についてみると、「情報処理・提供サービス業」1 万 1071 事業所(前年比 47.3%増)、「各種物品賃貸業」1375 事業所(同 15.6%増)、「計量証明業」843 事業所(同 1.7%増)と3業種で増加となったが、「ソフトウェア業」2 万 2331 事業所(同▲24.1%減)、「産業用機械器具賃貸業」8808 事業所(同▲18.4%減)、「広告業」9286 事業所(同▲16.3%減)など18業種で減少となった(第1表)。

② 対個人サービス業(7業種)についてみると、「教養・技能教授業」7 万 9509 事業所(前年比▲6.7%減)、「学習塾」4 万 9319 事業所(同▲2.5%減)、「興行場, 興行団」2342 事業所(同▲12.6%減)など全ての業種で減少となった(第1表)。

第1表 事業所(企業)数、従業者数及び年間売上高

業種区分	事業所数 企業数※	前年比	従業者数	前年比	年間売上高（年間取扱高）	前年比	主業年間売上高（年間取扱高）	前年比	主業割合
		(%)	(百人)	(%)	(億円)	(%)	(億円)	(%)	(%)
対事業所サービス業（２１業種）									
ソフトウェア業	22,331	▲ 24.1	6,637	▲ 14.1	126,189	▲ 9.4	102,934	▲ 6.6	81.6
情報処理・提供サービス業	11,071	47.3	3,109	24.5	67,306	18.4	47,639	19.2	70.8
インターネット附随サービス業	3,012	▲ 32.4	510	▲ 5.8	16,169	▲ 14.5	14,651	▲ 12.9	90.6
映像情報制作・配給業※	3,088	▲ 5.9	448	▲ 12.6	12,043	▲ 12.5	10,469	▲ 11.4	86.9
音声情報制作業※	353	▲ 7.1	60	▲ 1.2	3,657	1.9	3,034	▲ 3.0	83.0
新聞業※	773	▲ 12.7	567	▲ 2.3	21,277	▲ 0.8	18,565	0.0	87.3
出版業※	3,522	▲ 7.7	583	▲ 5.5	19,870	▲ 5.5	18,378	▲ 6.3	92.5
映像・音声・文字情報制作に附帯するサービス業※	1,702	▲ 3.7	162	1.7	1,916	1.6	1,766	▲ 0.1	92.2
クレジットカード業，割賦金融業※	217	▲ 4.0	510	0.8	617,930	8.3	459,104	8.4	74.3
各種物品賃貸業	1,375	15.6	227	28.9	38,703	1.7	31,555	▲ 0.9	81.5
産業用機械器具賃貸業	8,808	▲ 18.4	704	▲ 19.2	35,697	▲ 4.6	29,374	▲ 5.5	82.3
事務用機械器具賃貸業	450	▲ 5.1	45	▲ 29.9	9,780	▲ 10.8	7,311	▲ 12.9	74.8
自動車賃貸業	5,015	▲ 5.5	364	▲ 10.9	15,918	▲ 16.4	14,329	▲ 17.4	90.0
スポーツ・娯楽用品賃貸業	351	▲ 11.6	19	▲ 18.8	121	▲ 19.1	105	▲ 20.6	86.1
その他の物品賃貸業	8,495	▲ 11.9	760	▲ 11.8	10,113	▲ 5.4	8,005	▲ 5.2	79.2
デザイン業	8,161	▲ 16.0	329	▲ 11.7	3,240	▲ 7.1	3,031	▲ 8.8	93.6
広告業	9,286	▲ 16.3	1,234	▲ 8.0	82,620	▲ 9.3	80,555	▲ 9.8	97.5
機械設計業	6,440	▲ 14.1	515	▲ 10.6	5,113	▲ 3.5	4,863	▲ 1.3	95.1
計量証明業	843	1.7	203	0.7	2,215	1.7	1,851	8.5	83.6
機械修理業（電気機械器具を除く）	11,890	▲ 4.6	1,032	▲ 1.6	19,406	0.6	16,338	▲ 3.6	84.2
電気機械器具修理業	7,159	▲ 17.8	697	▲ 18.5	13,370	▲ 22.2	10,769	▲ 21.5	80.5
対個人サービス業（７業種）									
冠婚葬祭業	9,862	▲ 2.4	1,292	▲ 23.3	22,852	▲ 18.3	21,909	▲ 18.5	95.9
映画館	523	▲ 3.9	174	▲ 7.9	2,513	▲ 3.9	1,931	▲ 4.8	76.8
興行場，興行団	2,342	▲ 12.6	286	▲ 37.4	9,155	▲ 2.0	8,273	▲ 2.1	90.4
スポーツ施設提供業	12,921	▲ 0.6	2,779	▲ 4.2	19,389	▲ 6.1	16,732	▲ 6.4	86.3
公園，遊園地・テーマパーク	147	▲ 9.8	415	▲ 1.2	5,928	13.6	2,804	12.2	47.3
学習塾	49,319	▲ 2.5	3,288	▲ 2.5	9,422	▲ 3.1	9,356	▲ 3.3	99.3
教養・技能教授業	79,509	▲ 6.7	2,565	▲ 2.8	9,328	3.0	8,934	3.3	95.8

注 1:※印の付いている業種は企業を対象として調査を行っている。

注 2:「クレジットカード業，割賦金融業」は年間取扱高(信用供与額、それに伴う手数料収入等の収入額及びその他の売上高)。

注 3:従業者数は調査時点(平成 26 年 7 月 1 日)現在、年間売上高(年間取扱高)は平成 25 年実績。

2. 従業者数

① 対事業所サービス業（21業種）についてみると、「情報処理・提供サービス業」31 万 911 人（前年比 24.5%増）、「各種物品賃貸業」2 万 2666 人（同 28.9%増）など5業種で増加となった。他方、「ソフトウェア業」66 万 3745 人（同▲14.1%減）、「産業用機械器具賃貸業」7 万 379 人（同▲19.2%減）、「電気機械器具修理業」6 万 9682 人（同▲18.5%減）など16業種で減少となった（第1表）。

② 対個人サービス業（7業種）についてみると、「冠婚葬祭業」12 万 9166 人（前年比▲23.3%減）、「興行場，興行団」2 万 8581 人（同▲37.4%減）、「スポーツ施設提供業」27 万 7876 人（同▲4.2%減）など全ての業種で減少となった（第1表）。

③ 雇用形態別にみると、対事業所サービス業のうち「正社員・正職員」の比率が高い業種は、「ソフトウェア業」（89.3%）、「各種物品賃貸業」（87.4%）、「新聞業」（78.3%）の順であった（第1図）。

対個人サービス業のうち「パート・アルバイトなど」の比率が高い業種は、「映画館」（87.1%）、「学習塾」（69.0%）、「公園，遊園地・テーマパーク」（61.7%）の順であった（第1図）。

第1図 従業者の雇用形態別構成比

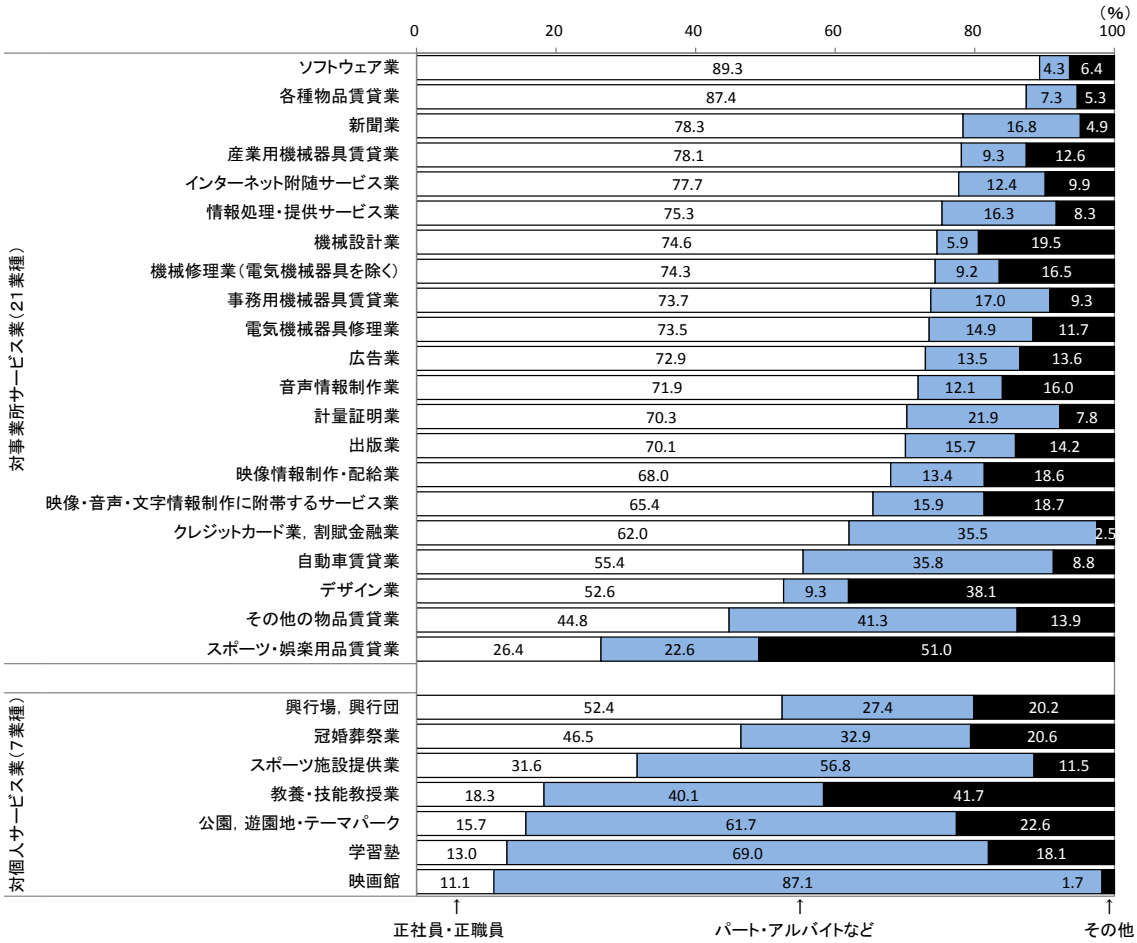

注1：「映像情報制作・配給業」、「音声情報制作業」、「新聞業」、「出版業」、「映像・音声・文字情報制作に附帯するサービス業」、「クレジットカード業,割賦金融業」は、企業を対象として調査を行っている。

注2：「その他の雇用形態」は、個人業主及び家族従業者、有給役員、臨時雇用者。

3. 年間売上高(平成 25 年実績)

① 対事業所サービス業(21業種)についてみると、「情報処理・提供サービス業」6 兆 7306 億円(前年比 18.4%増)、「各種物品賃貸業」3 兆 8703 億円(同 1.7%増)など7業種が増加となった。他方、「ソフトウェア業」12 兆 6189 億円(同▲9.4%減)、「広告業」8 兆 2620 億円(同▲9.3%減)、「電気機械器具修理業」1 兆 3370 億円(同▲22.2%減)など14業種で減少となった。

なお、クレジットカード業, 割賦金融業は、61 兆 7930 億円(同 8.3%増)となった(第1表、第2図)。

② 対個人サービス業(7業種)についてみると、「公園, 遊園地・テーマパーク」5928 億円(前年比 13.6%増)、「教養・技能教授業」9328 億円(同 3.0%増)の2業種が増加となった。他方、「冠婚葬祭業」2 兆 2852 億円(同▲18.3%減)、「スポーツ施設提供業」1 兆 9389 億円(同▲6.1%減)など5業種で減少となった(第1表、第2図)。

第2図 年間売上高の前年比

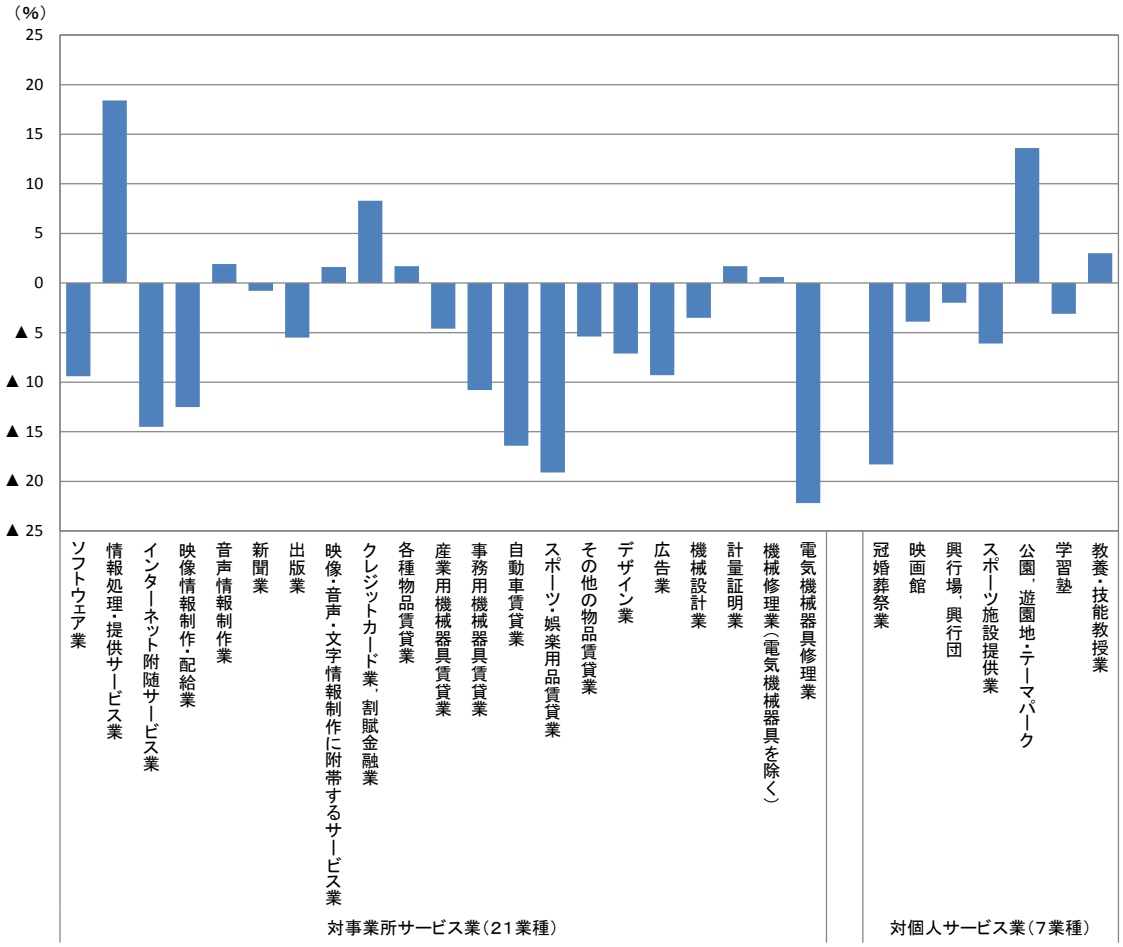

注1:「映像情報制作・配給業」、「音声情報制作業」、「新聞業」、「出版業」、「映像・音声・文字情報制作に附帯するサービス業」、「クレジットカード業,割賦金融業」は、企業を対象として調査を行っている。

注2:「「クレジットカード業, 割賦金融業」は年間取扱高(信用供与額、それに伴う手数料収入等の収入額及びその他の売上高)。

③　事業所（企業）の年間売上高に占める主業の割合をみると、対事業所サービス業では「広告業」（97.5%）を最高に、以下、「機械設計業」（95.1%）、「デザイン業」（93.6%）の順であった（第3図）。

対個人サービス業では、「学習塾」（99.3%）を最高に、以下、「冠婚葬祭業」（95.9%）、「教養・技能教授業」（95.8%）の順であった（第3図）。

第3図　年間売上高における主業の構成比

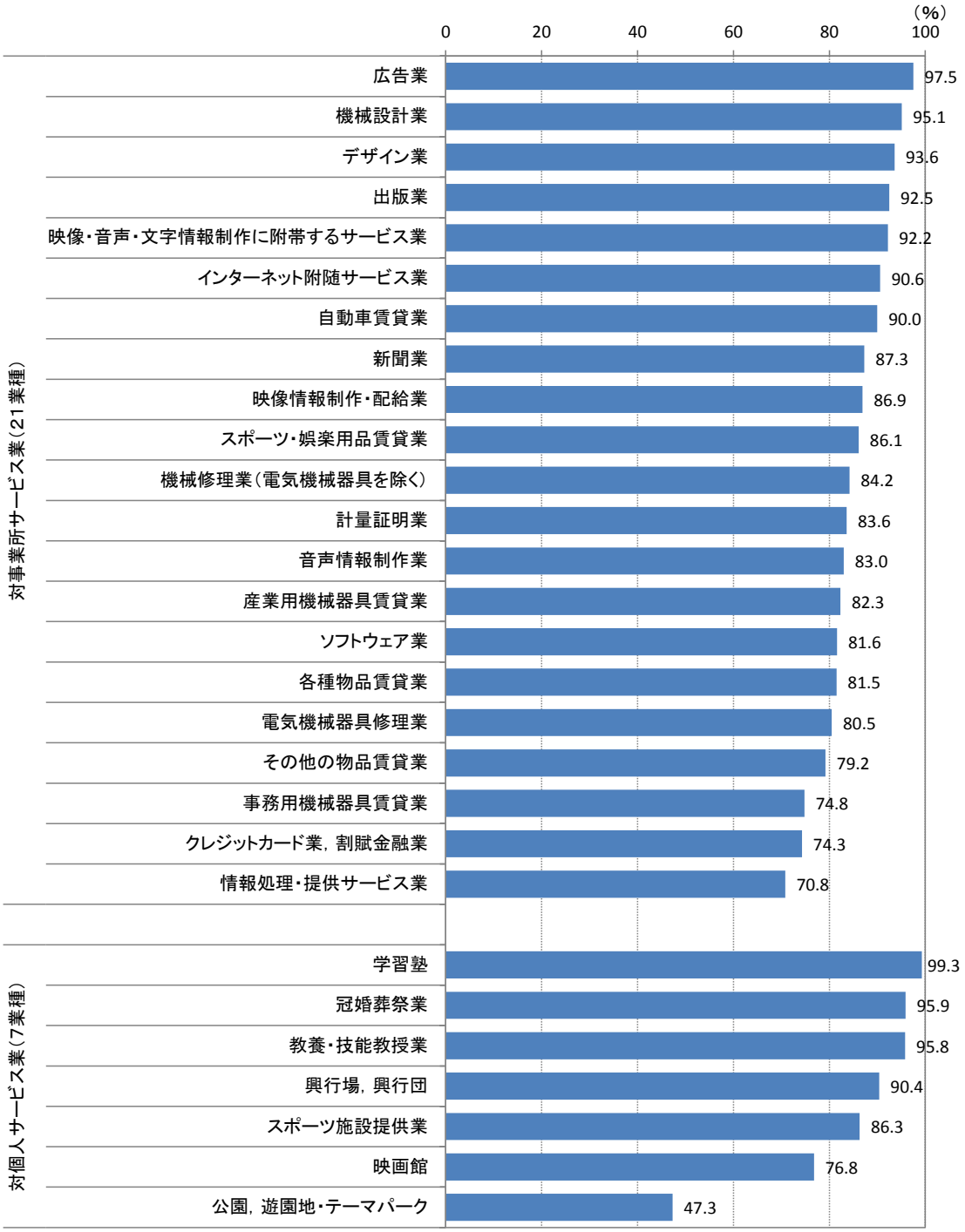

注1：「映像情報制作・配給業」、「音声情報制作業」、「新聞業」、「出版業」、「映像・音声・文字情報制作に附帯するサービス業」、「クレジットカード業,割賦金融業」は、企業を対象として調査を行っている。
注2：「クレジットカード業，割賦金融業」は年間取扱高（信用供与額、それに伴う手数料収入等の収入額及びその他の売上高）。

④　1事業所（企業）当たりの年間売上高についてみると、対事業所サービス業では「各種物品賃貸業」が 28 億 1558 万円でもっとも多く、以下、「新聞業」27 億 5247 万円、「事務用機械器具賃貸業」21 億 7303 万円の順であった。対個人サービス業では「公園，遊園地・テーマパーク」が 40 億 3297 万円でもっとも多く、以下、「映画館」4 億 8056 万円、「興行場，興行団」3 億 9091 万円の順であった（第4図）。

第4図　1事業所（企業）当たり年間売上高

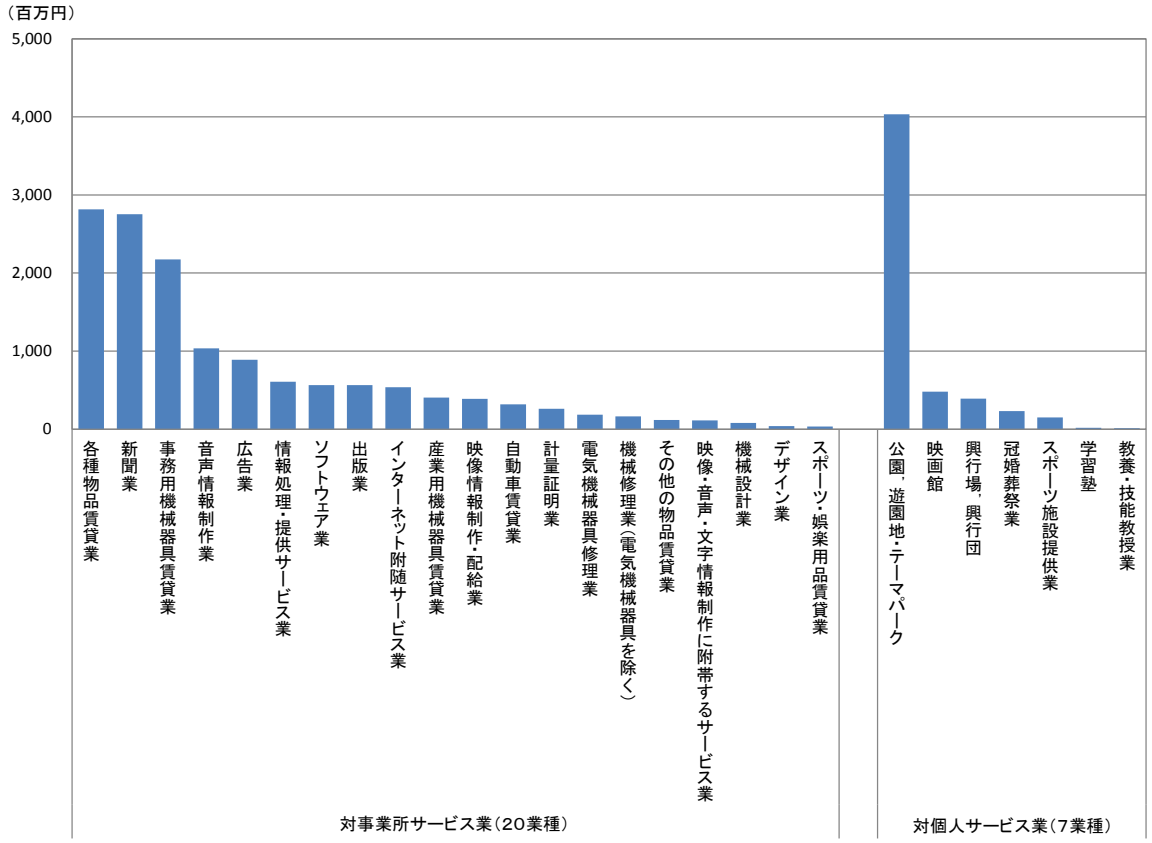

注1：「映像情報制作・配給業」、「音声情報制作業」、「新聞業」、「出版業」、「映像・音声・文字情報制作に附帯するサービス業」は、企業を対象として調査を行っている。
注2：「クレジットカード業，割賦金融業」は年間取扱高（信用供与額、それに伴う手数料収入等の収入額及びその他の売上高）であるため除外している。

⑤　従業者1人当たりの年間売上高についてみると、対事業所サービス業では「事務用機械器具賃貸業」が 2 億 1580 万円でもっとも多く、以下、「各種物品賃貸業」1 億 7075 万円、「広告業」6694 万円の順であった。対個人サービス業では「興行場，興行団」が 3203 万円でもっとも多く、以下、「冠婚葬祭業」1769 万円、「映画館」1442 万円の順であった（第5図）。

第5図　従業者1人当たり年間売上高

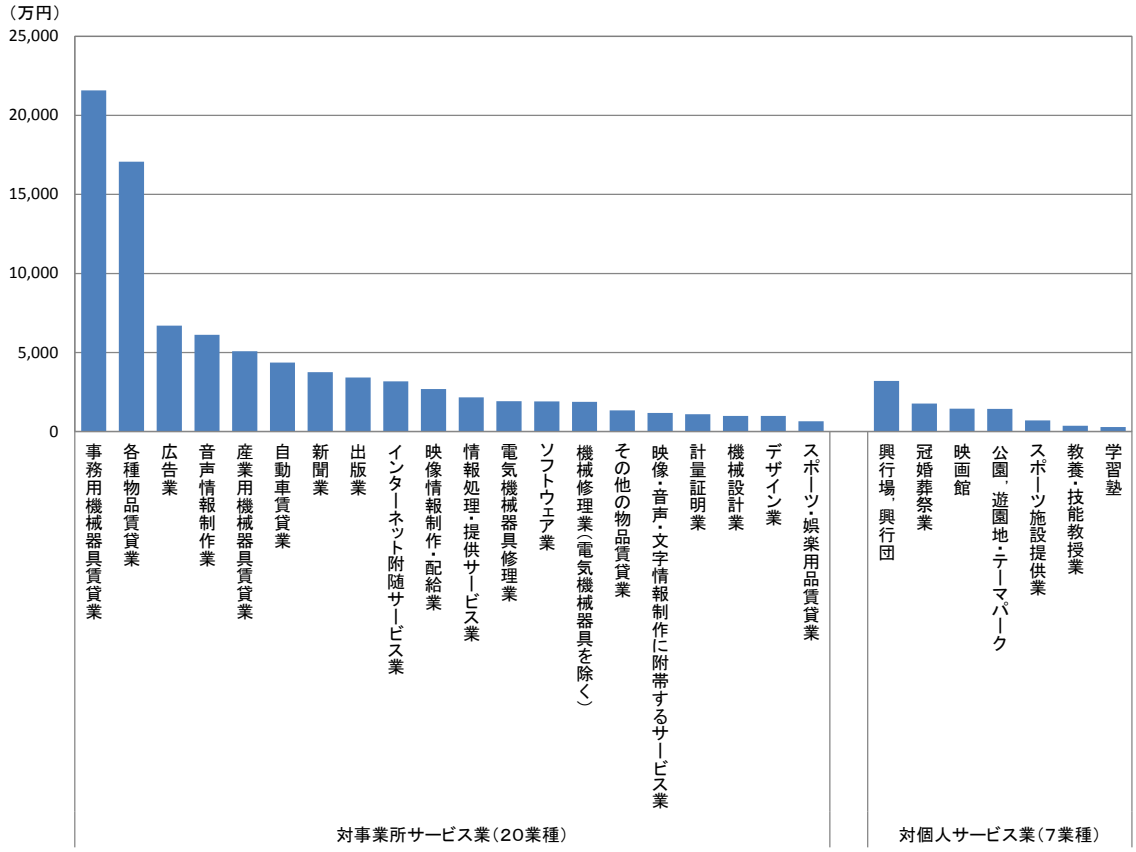

注1：「映像情報制作・配給業」、「音声情報制作業」、「新聞業」、「出版業」、「映像・音声・文字情報制作に附帯するサービス業」は、企業を対象として調査を行っている。
注2：「クレジットカード業，割賦金融業」は年間取扱高（信用供与額、それに伴う手数料収入等の収入額及びその他の売上高）であるため除外している。

4. 業種分野毎の年間売上高

第2表　事業所(企業)数、従業者数及び年間売上高

	事業所数(企業数)	従業者数	年間売上高(年間取扱高)	1事業所(企業)当たり年間売上高	従業者1人当たり売上高
		(百人)	(億円)	(百万円)	(万円)
対事業所サービス業(20業種)（注1）	114,125	18,206	504,724	442	2,772
情報処理関連	36,414	10,257	209,664	576	2,044
コンテンツ関連※	9,438	1,820	58,763	623	3,229
物品賃貸業	24,494	2,119	110,333	450	5,206
デザイン・設計業	14,601	844	8,353	57	990
修理・メンテナンス	19,049	1,728	32,776	172	1,896
クレジットカード業，割賦金融業※	217	510	617,930	284,760	121,088
広告業	9,286	1,234	82,620	890	6,694
計量証明業	843	203	2,215	263	1,093
対個人サービス業(7業種)	154,623	10,798	78,587	51	728
娯楽関連	15,933	3,654	36,986	232	1,012
学習関連	128,828	5,853	18,750	15	320
冠婚葬祭業	9,862	1,292	22,852	232	1,769

前年比(%)

	事業所数(企業数)	従業者数	年間売上高(年間取扱高)	1事業所(企業)当たり年間売上高	従業者1人当たり売上高
対事業所サービス業(20業種)（注1）	▲ 12.0	▲ 6.6	▲ 5.1	7.8	1.6
情報処理関連	▲ 12.0	▲ 4.7	▲ 2.5	10.9	2.3
コンテンツ関連※	▲ 6.8	▲ 5.7	▲ 4.8	2.2	1.0
物品賃貸業	▲ 11.9	▲ 11.9	▲ 5.1	7.7	7.7
デザイン・設計業	▲ 15.1	▲ 11.0	▲ 5.0	12.0	6.9
修理・メンテナンス	▲ 10.0	▲ 9.2	▲ 10.1	▲ 0.1	▲ 1.0
クレジットカード業，割賦金融業※	▲ 4.0	0.8	8.3	12.8	7.4
広告業	▲ 16.3	▲ 8.0	▲ 9.3	8.3	▲ 1.5
計量証明業	1.7	0.7	1.7	▲ 0.0	1.0
対個人サービス業(7業種)	▲ 4.7	▲ 7.4	▲ 7.1	▲ 2.4	0.3
娯楽関連	▲ 2.7	▲ 7.9	▲ 2.2	0.5	6.2
学習関連	▲ 5.2	▲ 2.6	▲ 0.2	5.2	2.5
冠婚葬祭業	▲ 2.4	▲ 23.3	▲ 18.3	▲ 16.2	6.5

注1：対事業所サービス業（20 業種）は、「クレジットカード業，割賦金融業」を除く。
注2：※印の付いている業種分野は企業を対象として調査を行っている。
注3：「クレジットカード業，割賦金融業」は、年間取扱高（信用供与額、それに伴う手数料収入等の収入額及びその他の売上高）。
注4：従業者数は調査時点（平成 26 年 7 月 1 日）現在、年間売上高（年間取扱高）は平成 25 年実績。

第2表の分類は、特定サービス産業実態調査の業種分類（産業分類準拠）をもとに業態の関連性が高いものを便宜的に合計したものであり、以下のとおりである。

・情報処理関連：ソフトウェア業、情報処理・提供サービス業、インターネット附随サービス業
・コンテンツ関連：映像情報制作・配給業、音声情報制作業、新聞業、出版業、映像・音声・文字情報制作に附帯するサービス業
・物品賃貸業：各種物品賃貸業、産業用機械器具賃貸業、事務用機械器具賃貸業、自動車賃貸業、スポーツ・娯楽用品賃貸業、その他の物品賃貸業
・デザイン・設計業：デザイン業、機械設計業
・修理・メンテナンス：機械修理業（電気機械器具を除く）、電気機械器具修理業
・娯楽関連：映画館、興行場，興行団、スポーツ施設提供業、公園，遊園地・テーマパーク
・学習関連：学習塾、教養・技能教授業

① 対事業所サービス業の売上高は 50 兆 4724 億円（前年比▲5.1％減）となった。業種分野別にみると、「広告業」は 8 兆 2620 億円（同▲9.3％減）、「物品賃貸業」は自動車賃貸業、産業用機械器具賃貸業などが減少し 11 兆 333 億円（同▲5.1％減）、「情報処理関連」はソフトウェア業、インターネット附随サービス業が減少し 20 兆 9664 億円（同▲2.5％減）など6分野で減少となった。一方、計量証明業は 2215 億円（同 1.7％増）で増加となった（第2表、第6図）。

② 対個人サービス業の売上高は 7 兆 8587 億円（前年比▲7.1％減）となった。業種分野別にみると、「冠婚葬祭業」は 2 兆 2852 億円（同▲18.3％減）、「娯楽関連」は公園，遊園地・テーマパークが増加したものの、スポーツ施設提供業を中心に減少し、3 兆 6986 億円（同▲2.2％減）、「学習関連」は教養・技能教授業が増加したものの、学習塾が減少したことから、1 兆 8750 億円（同▲0.2％減）といずれも減少となった（第2表、第6図）。

③ 1事業所(企業)当たりの売上高をみると、対事業所サービス業は、「修理・メンテナンス」及び「計量証明業」が減少したものの、「広告業」など5つの業種分野で増加となった。対個人サービス業は、「娯楽関連」及び「学習関連」が増加したものの、「冠婚葬祭業」が減少となった。従業者1人当たりの売上高をみると、対事業所サービス業は、「広告業」及び「修理・メンテナンス」が減少し、その他の5つの業種分野で増加となった。対個人サービス業は、3つの業種分野で増加となった（第2表、第7図、第8図）。

第6図　業種分野毎の年間売上高

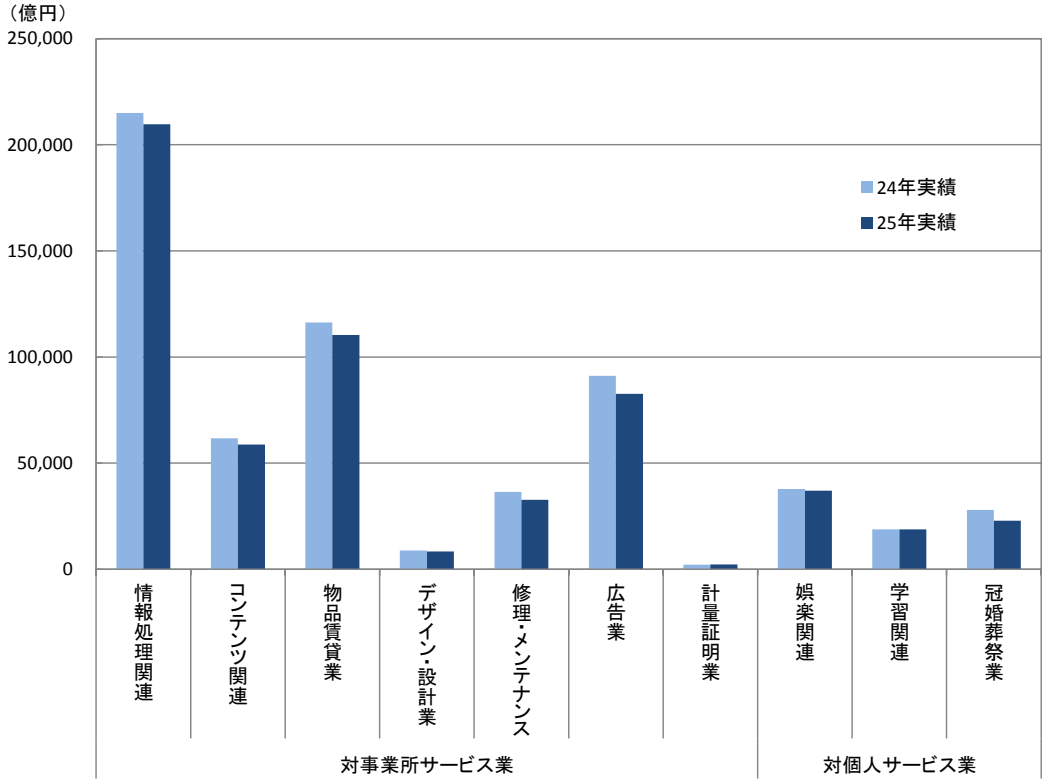

注1：「コンテンツ関連」は、企業を対象として調査を行っている。
注2：「クレジットカード業，割賦金融業」は年間取扱高（信用供与額、それに伴う手数料収入等の収入額及びその他の売上高）であるため除外している。

第7図　業種分野毎の１事業所(企業)当たりの年間売上高

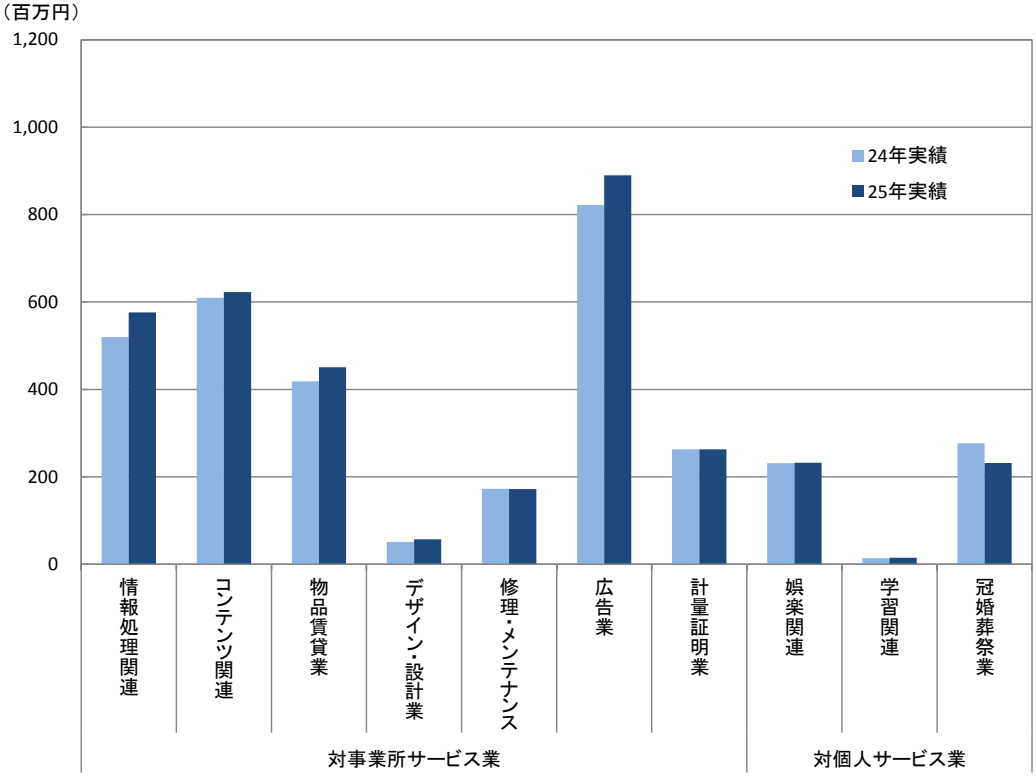

注1:「コンテンツ関連」は、企業を対象として調査を行っている。
注2:「クレジットカード業，割賦金融業」は年間取扱高（信用供与額、それに伴う手数料収入等の収入額及びその他の売上高）であるため除外している。

第8図　業種分野毎の従業者１人当たりの年間売上高

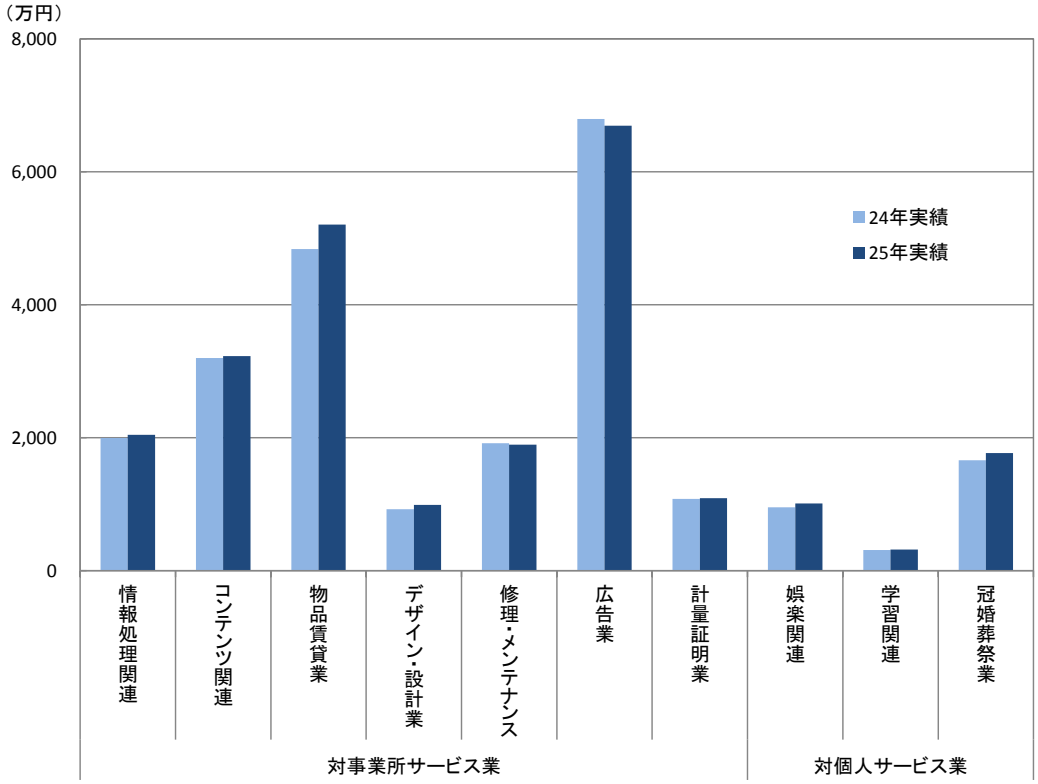

注1:「コンテンツ関連」は、企業を対象として調査を行っている。
注2:「クレジットカード業，割賦金融業」は年間取扱高（信用供与額、それに伴う手数料収入等の収入額及びその他の売上高）であるため除外している。

【業種別の概況】

クレジットカード業，割賦金融業

企業数	217 企業	（前年比	▲ 4.0%）
従業者数	5 万 1032 人	（前年比	0.8%）
年間取扱高(注)	61 兆 7930 億円	（前年比	8.3%）
クレジットカード業務，割賦金融業務の事業従事者数	3 万 6183 人	（前年比	▲ 0.3%）
クレジットカード業務，割賦金融業務の年間取扱高	45 兆 9104 億円	（前年比	8.4%）
クレジットカード業務，割賦金融業務の営業収入額	1 兆 3092 億円	（前年比	0.5%）
【１企業当たり】			
１企業当たり従業者数	235 人	（前年比	4.9%）
１企業当たり年間取扱高	2848 億円	（前年比	12.8%）
１企業当たりクレジットカード業務，割賦金融業務の事業従事者数	167 人	（前年比	3.7%）
１企業当たりクレジットカード業務，割賦金融業務の年間取扱高	2116 億円	（前年比	12.9%）
１企業当たりクレジットカード業務，割賦金融業務の営業収入額	60 億円	（前年比	3.4%）

(注) ここでいう「年間取扱高」は、クレジットカード業務，金融・保険業務などによる信用供与額、それに伴う手数料収入等の収入額及びその他の売上高をいう。以下同じ。

1．業種全体の動向

(1) 企業数

平成26年のクレジットカード業，割賦金融業の企業数は 217 企業で、前年比▲4.0%の減少となっている。

従業者規模別にみると、「10人～29人」規模が 65 企業（構成比 30.0%）、次いで「30人～49人」規模が 34 企業（同 15.7%）の順となっている。

第1－1表　従業者規模別企業数

従業者規模別	25年		26年		
		構成比(%)		構成比(%)	前年比(%)
計	226	100.0	217	100.0	▲ 4.0
４人以下	23	10.2	24	11.1	4.3
５人～９人	29	12.8	26	12.0	▲ 10.3
１０人～２９人	72	31.9	65	30.0	▲ 9.7
３０人～４９人	30	13.3	34	15.7	13.3
５０人～９９人	26	11.5	19	8.8	▲ 26.9
１００人～２９９人	25	11.1	27	12.4	8.0
３００人以上	21	9.3	22	10.1	4.8

注：欠測値の補完を行い集計後に四捨五入をしている。そのため、総計と内訳の合計とは一致しない場合がある。以下の表も同様。

(2) 従業者数

従業者数は 5 万 1032 人で、前年比 0.8%の増加となっている。

① 男女別従業者数

男女別にみると、「男性」が 1 万 9994 人（構成比 39.2%）、「女性」が 3 万 1038 人（同 60.8%）となっている。

②　雇用形態別従業者数

雇用形態別にみると、「正社員・正職員」が 3 万 1637 人（構成比 62.0%）、「パート・アルバイトなど」が 1 万 8110 人（同 35.5%）と常用雇用者が全体の 97.5%を占めており、「『パート・アルバイトなど』の就業時間換算雇用者数」は 1 万 3573 人となっている。

また、企業全体の事業従事者数は 5 万 4038 人、このうち「別経営の企業から派遣されている人」は 4354 人で、企業全体に対する派遣されている人の比率は 8.1%となっている。

事業従事者数のうち、クレジットカード業務，割賦金融業務の事業従事者数は 3 万 6183 人で、前年比▲0.3%の減少となっている。

第1－2表　男女別、雇用形態別従業者数

男女別、雇用形態別		25年		26年		
		（人）	構成比(%)	（人）	構成比(%)	前年比(%)
男女別	計	50,625	100.0	51,032	100.0	0.8
	男	20,490	40.5	19,994	39.2	▲ 2.4
	女	30,136	59.5	31,038	60.8	3.0
雇用形態別	計	50,625	100.0	51,032	100.0	0.8
	個人業主及び無給の家族従業者	－	－	－	－	－
	有給役員	945	1.9	941	1.8	▲ 0.4
	常用雇用者	48,568	95.9	49,747	97.5	2.4
	正社員・正職員	31,154	61.5	31,637	62.0	1.6
	パート・アルバイトなど	17,414	34.4	18,110	35.5	4.0
	（就業時間換算雇用者数）	10,399	－	13,573	－	30.5
	臨時雇用者	1,113	2.2	344	0.7	▲ 69.1
	うち、別経営の企業に派遣している人	1,108	2.2	1,348	2.6	21.7
1企業当たりの従業者数（人）		224	－	235	－	4.9

事業従事者数		25年	26年	
				前年比(%)
企業全体の事業従事者数	A （人）	53,293	54,038	1.4
別経営の企業から派遣されている人	B （人）	3,776	4,354	15.3
企業全体に対する派遣されている人の比率	B/A （%）	7.1	8.1	14.1
クレジットカード業務，割賦金融業務の事業従事者数（人）		36,280	36,183	▲ 0.3

注：「事業従事者数」は、企業の従業者数計から別経営の企業に派遣している人を除き、別経営の企業から派遣されている人を加えたものである。

(3) 年間取扱高

年間取扱高は 61 兆 7930 億円で、前年比 8.3%の増加となっている。

従事者規模別にみると、「300人以上」規模が、50 兆 8142 億円と全体の 82.2%を占めている。

従業者1人当たりの年間取扱高は 12 億 1088 万円で、前年比 7.4%の増加となっている。

また、主業であるクレジットカード業務，割賦金融業務の年間取扱高は 45 兆 9104 億円で、クレジットカード業，割賦金融業の年間取扱高に占める割合は 74.3%となっている。

第1－3表　従業者規模別年間取扱高

従業者規模別	25年		26年			従業者1人当たり		
	（百万円）	構成比(%)	（百万円）	構成比(%)	前年比(%)	25年（万円）	26年（万円）	前年比（%）
計	57,069,076	100.0	61,793,009	100.0	8.3	112,728	121,088	7.4
４人以下	12,531	0.0	33,245	0.1	165.3	25,704	69,990	172.3
５人～９人	142,593	0.2	156,312	0.3	9.6	69,473	86,600	24.7
１０人～２９人	1,035,565	1.8	1,053,515	1.7	1.7	80,314	86,072	7.2
３０人～４９人	766,966	1.3	1,444,732	2.3	88.4	67,219	110,201	63.9
５０人～９９人	1,162,841	2.0	786,727	1.3	▲ 32.3	64,352	60,751	▲ 5.6
１００人～２９９人	6,378,014	11.2	7,504,287	12.1	17.7	159,890	173,791	8.7
３００人以上	47,570,566	83.4	50,814,190	82.2	6.8	112,874	119,127	5.5

第１－４表　業務別年間取扱高

業務別	25年（百万円）	25年構成比(%)	26年（百万円）	26年構成比(%)	26年前年比(%)
計	57,069,076	100.0	61,793,009	100.0	8.3
クレジットカード業務,割賦金融業務（主業）	42,365,807	74.2	45,910,414	74.3	8.4
その他業務（従業）	14,703,269	25.8	15,882,595	25.7	8.0
金融・保険業務	11,392,547	20.0	12,133,582	19.6	6.5
販売信用業務	4,570,582	8.0	4,829,868	7.8	5.7
消費者金融業務	270,389	0.5	329,299	0.5	21.8
その他の金融・保険業務	6,551,577	11.5	6,974,415	11.3	6.5
卸売・小売業務	78,227	0.1	84,987	0.1	8.6
その他の業務	3,232,495	5.7	3,664,027	5.9	13.3

(4) 年間営業費用及び年間営業用固定資産取得額

年間営業費用は１兆6955億円で、前年比▲0.0%の横ばいとなっている。

これを費用区分別にみると、「その他の営業費用」が8224億円（構成比48.5%）ともっとも多い。

また、年間営業用固定資産取得額は1284億円で、前年比22.4%の増加となり、区分別にみると「無形固定資産」が1059億円と全体の82.5%を占めている。

第１－５表　年間営業費用

費用区分別	25年（百万円）	25年構成比(%)	26年（百万円）	26年構成比(%)	26年前年比(%)
計	1,696,320	100.0	1,695,520	100.0	0.0
給与支給総額	244,374	14.4	269,341	15.9	10.2
外注費	190,907	11.3	198,109	11.7	3.8
広告宣伝費	83,581	4.9	97,339	5.7	16.5
減価償却費	72,312	4.3	68,249	4.0	▲ 5.6
賃借料	35,820	2.1	30,166	1.8	▲ 15.8
土地・建物	31,426	1.9	27,241	1.6	▲ 13.3
機械・装置	4,394	0.3	2,925	0.2	▲ 33.4
情報通信機器	3,649	0.2	2,494	0.1	▲ 31.7
その他	745	0.0	431	0.0	▲ 42.1
貸倒引当金繰入額	156,573	9.2	125,296	7.4	▲ 20.0
金融費用	99,566	5.9	84,587	5.0	▲ 15.0
その他の営業費用	813,187	47.9	822,432	48.5	1.1

第1－6表　年間営業用固定資産取得額

固定資産区分別	25年		26年		
	（百万円）	構成比(%)	（百万円）	構成比(%)	前年比(%)
計	104,946	100.0	128,433	100.0	22.4
有形固定資産	15,037	14.3	22,494	17.5	49.6
機械・設備・装置	7,323	7.0	8,380	6.5	14.4
情報通信機器	5,178	4.9	5,544	4.3	7.1
その他	2,145	2.0	2,836	2.2	32.2
土地	784	0.7	2,249	1.8	186.9
建物・その他の有形固定資産	6,930	6.6	11,865	9.2	71.2
無形固定資産	89,909	85.7	105,938	82.5	17.8

2. クレジットカード業務，割賦金融業務（主業）の動向

(1) 事業従事者数

クレジットカード業務，割賦金融業務の事業従事者数は3万6183人で、前年比▲0.3%の減少となっている。

これを業務部門別にみると、「管理・営業部門」が 1 万 6280 人（構成比 45.0%）、「顧客・加盟店管理部門」が 9611 人（同 26.6%）などとなっている。

第2－1表　クレジットカード業務，割賦金融業務の業務部門別事業従事者数

業務部門別	25年		26年		
	（人）	構成比(%)	（人）	構成比(%)	前年比(%)
計	36,280	100.0	36,183	100.0	▲ 0.3
管理・営業部門	15,723	43.3	16,280	45.0	3.5
顧客・加盟店管理部門	10,620	29.3	9,611	26.6	▲ 9.5
審査部門	4,777	13.2	4,602	12.7	▲ 3.7
その他	5,159	14.2	5,691	15.7	10.3

(2) 主業の年間取扱高

① 業務種類別年間取扱高

クレジットカード業務，割賦金融業務の年間取扱高は 45 兆 9104 億円で、前年比 8.4%の増加となっている。

これを業務種類別にみると、「クレジットカード業務」が 40 兆 9488 億円と全体の 89.2%を占めており、「クレジットカード業務」の内訳をみると、「販売信用業務」が 38 兆 8909 億円と全体の 84.7%を占めている。

第2－2表　業務種類別年間取扱高

業務種類別	25年		26年		
	（百万円）	構成比(%)	（百万円）	構成比(%)	前年比(%)
計	42,365,807	100.0	45,910,414	100.0	8.4
クレジットカード業務	36,877,366	87.0	40,948,814	89.2	11.0
販売信用業務	34,604,209	81.7	38,890,878	84.7	12.4
国内	33,257,766	78.5	37,108,798	80.8	11.6
国外	1,346,443	3.2	1,782,080	3.9	32.4
消費者金融業務	2,273,157	5.4	2,057,936	4.5	▲ 9.5
割賦金融業務	5,488,441	13.0	4,961,599	10.8	▲ 9.6

② 会社系統別年間営業収入額

クレジットカード業務，割賦金融業務の年間営業収入額は 1 兆 3092 億円で、前年比 0.5%の増加となっている。

これを会社系統別にみると、「銀行系」が 5921 億円（構成比 45.2%）ともっとも多い。

第2－3表　会社系統別年間営業収入額

会社系統別	25年		26年		
	（百万円）	構成比(%)	（百万円）	構成比(%)	前年比(%)
計	1,302,414	100.0	1,309,184	100.0	0.5
銀行系	594,450	45.6	592,097	45.2	▲ 0.4
信販会社	158,396	12.2	153,394	11.7	▲ 3.2
中小小売商団体	26,525	2.0	25,116	1.9	▲ 5.3
百貨店・量販店、流通系	316,596	24.3	341,632	26.1	7.9
割賦金融会社	168,390	12.9	163,650	12.5	▲ 2.8
その他	38,056	2.9	33,296	2.6	▲ 12.5

③ 業務種類別年間取扱残高

クレジットカード業務，割賦金融業務の年間取扱残高は、8 兆 4465 億円で、前年比 9.1%の増加となっている。

これを業務種類別にみると、「クレジットカード業務」が 7 兆 7491 億円と全体の 91.7%を占めており、「クレジットカード業務」の内訳をみると、「販売信用業務」が 6 兆 2166 億円（構成比 73.6%）を占めている。

第2－4表　業務種類別年間取扱残高

業務種類別	25年		26年		
	（百万円）	構成比(%)	（百万円）	構成比(%)	前年比(%)
計	7,742,745	100.0	8,446,494	100.0	9.1
クレジットカード業務	7,052,109	91.1	7,749,079	91.7	9.9
販売信用業務	5,310,100	68.6	6,216,600	73.6	17.1
消費者金融業務	1,742,009	22.5	1,532,479	18.1	▲ 12.0
割賦金融業務	690,636	8.9	697,415	8.3	1.0

④ 会社系統別クレジットカード発行枚数

クレジットカードの発行枚数は 1 億 7260 万枚で、前年比 0.5%の増加となっている。

これを会社系統別にみると、「百貨店・量販店、流通系」が 5961 万枚（構成比 34.5%）、次いで「銀行系」が 5779 万枚（同 33.5%）の順となっている。

第２－５表　クレジットカードの発行枚数

会　社　系　統　別	25年		26年		
	（万枚）	構成比（%）	（万枚）	構成比（%）	前年比（%）
計	17,178	100.0	17,260	100.0	0.5
銀行系	5,877	34.2	5,779	33.5	▲ 1.7
信販会社	3,277	19.1	3,140	18.2	▲ 4.2
中小小売商団体	336	2.0	319	1.8	▲ 5.1
百貨店・量販店、流通系	5,729	33.4	5,961	34.5	4.0
割賦金融会社	1,299	7.6	1,365	7.9	5.1
その他	658	3.8	697	4.0	5.9

⑤　産業別加盟店数

クレジットカードによる販売信用業務における自社開拓加盟店数は740万店で、前年比8.5%の増加となっている。

これを産業別にみると、「小売業」が421万店と全体の56.9%を占めている。

第２－６表　産業別加盟店数

産　業　別	25年		26年		
	（万店）	構成比（%）	（万店）	構成比（%）	前年比（%）
計	682	100.0	740	100.0	8.5
小売業	397	58.2	421	56.9	6.0
百貨店、総合スーパー	18	2.6	28	3.8	55.6
その他の小売店	379	55.6	393	53.1	3.7
飲食店	51	7.5	67	9.1	31.4
旅館・ホテル	11	1.6	12	1.6	9.1
その他	224	32.8	240	32.4	7.1

⑥　個人会員のクレジットカード会員数（契約件数）

クレジットカード個人会員の会員総数は1億5882万件で、前年比0.9%の増加となっている。

これを会員別にみると、「継続会員数」が1億4664万件と全体の92.3%を占めている。

第２－７表　クレジットカードの個人会員数

会　員　別	25年		26年		
	（万件）	構成比（%）	（万件）	構成比（%）	前年比（%）
会員総数	15,740	100.0	15,882	100.0	0.9
継続会員数	14,595	92.7	14,664	92.3	0.5
新規会員数	1,144	7.3	1,218	7.7	6.5
脱会会員数	1,524		1,267		▲ 16.9

注:「継続会員数」は「会員総数」から「新規会員数」を除いたもの。

統　計　表

《クレジットカード業，割賦金融業》

第1表　企業数、従業者数、事業従事者数、加盟店数、

区分	企業数	従業者数 A (人)	事業従事者数 (人)	うち、クレジットカード業務，割賦金融業務の事業従事者数 B	加盟店数 (店)	クレジットカード発行枚数 計 (枚)	個人会員	法人会員
経営組織別計	**217**	**51,032**	**54,038**	**36,183**	**7,397,207**	**172,600,672**	**164,047,732**	**8,552,941**
会社	199	50,910	53,916	36,100	7,393,640	172,573,318	164,020,378	8,552,941
会社以外の法人・団体	19	122	122	83	3,567	27,354	27,354	－
個人経営	－	－	－	－	－	－	－	－
会社の系統別計	**217**	**51,032**	**54,038**	**36,183**	**7,397,207**	**172,600,672**	**164,047,732**	**8,552,941**
銀行系	109	19,877	20,235	14,641	5,384,477	57,786,748	53,612,142	4,174,607
信販会社	19	15,279	16,350	6,433	756,562	31,401,206	31,315,190	86,016
中小小売商団体	28	1,789	1,799	1,347	95,618	3,186,720	3,181,390	5,330
百貨店・量販店、流通系	18	10,082	11,000	10,352	868,343	59,612,264	57,984,175	1,628,089
割賦金融会社	5	3,216	3,704	2,528	280,619	13,648,568	10,989,669	2,658,899
その他	38	789	950	882	11,588	6,965,166	6,965,166	－
（うち、チケット発行会社）	32	167	170	139	6,529	－	－	－
資本金規模別計	**217**	**51,032**	**54,038**	**36,183**	**7,397,207**	**172,600,672**	**164,047,732**	**8,552,941**
５千万円未満	62	1,114	1,270	1,187	213,846	3,230,904	3,028,982	201,922
５千万円以上１億円未満	64	2,000	2,503	2,167	286,311	6,903,078	6,561,809	341,268
１億円以上１０億円未満	50	7,765	8,798	7,146	1,156,296	30,935,419	30,414,534	520,886
１０億円以上	23	40,032	41,345	25,600	5,737,188	131,503,918	124,015,053	7,488,866
資本金なし	19	122	122	83	3,567	27,354	27,354	－
従業者規模別計	**217**	**51,032**	**54,038**	**36,183**	**7,397,207**	**172,600,672**	**164,047,732**	**8,552,941**
４人以下	24	48	201	198	4,184	229,549	225,413	4,135
５人～９人	26	181	232	224	20,177	1,141,068	1,091,293	49,775
１０人～２９人	65	1,224	1,443	1,279	221,618	4,097,304	3,908,184	189,120
３０人～４９人	34	1,311	1,630	1,441	240,368	5,278,791	5,061,256	217,535
５０人～９９人	19	1,295	1,382	1,097	134,499	3,265,018	3,110,648	154,370
１００人～２９９人	27	4,318	4,739	4,217	502,108	25,202,786	24,934,850	267,936
３００人以上	22	42,656	44,411	27,727	6,274,253	133,386,157	125,716,087	7,670,070
常用雇用者規模別計	**217**	**51,032**	**54,038**	**36,183**	**7,397,207**	**172,600,672**	**164,047,732**	**8,552,941**
４人以下	33	100	285	277	11,524	420,960	392,595	28,366
５人～９人	27	271	305	284	29,015	1,463,977	1,436,297	27,680
１０人～２９人	64	1,379	1,588	1,414	272,807	4,445,239	4,178,902	266,337
３０人～４９人	28	1,168	1,490	1,284	198,737	4,596,364	4,443,454	152,910
５０人～９９人	20	1,595	1,704	1,432	194,655	8,111,051	7,900,590	210,461
１００人～２９９人	23	3,863	4,256	3,765	416,216	20,176,924	19,979,807	197,117
３００人以上	22	42,656	44,411	27,727	6,274,253	133,386,157	125,716,087	7,670,070
クレジットカード業務，割賦金融業務の事業従事者規模別計	**217**	**51,032**	**54,038**	**36,183**	**7,397,207**	**172,600,672**	**164,047,732**	**8,552,941**
４人以下	20	53	57	43	817	11,104	11,104	－
５人～９人	21	156	168	139	11,236	247,498	247,498	－
１０人～２９人	76	2,267	2,438	1,353	225,625	7,117,857	6,816,144	301,714
３０人～４９人	31	1,748	1,963	1,201	214,848	3,369,613	3,190,359	179,255
５０人～９９人	31	2,459	2,848	2,077	269,190	6,136,843	5,878,146	258,697
１００人～２９９人	23	6,207	7,360	4,223	509,813	27,538,215	27,338,007	200,208
３００人以上	17	38,143	39,205	27,149	6,165,680	128,179,542	120,566,475	7,613,068
専業割合別計	**217**	**51,032**	**54,038**	**36,183**	**7,397,207**	**172,600,672**	**164,047,732**	**8,552,941**
５０％未満	16	22,173	22,521	7,298	1,036,544	41,442,883	40,980,974	461,909
５０％以上１００％未満	131	26,205	28,429	25,797	5,568,896	115,543,275	107,851,856	7,691,418
１００％	70	2,654	3,089	3,089	791,768	15,614,515	15,214,901	399,614
年間売上高（年間取扱高）規模別計	**217**	**51,032**	**54,038**	**36,183**	**7,397,207**	**172,600,672**	**164,047,732**	**8,552,941**
１億円未満	6	23	23	19	67	359	359	－
１億円以上１０億円未満	27	118	121	107	3,000	24,624	24,624	－
１０億円以上１００億円未満	47	816	1,007	854	96,754	1,675,840	1,601,290	74,551
１００億円以上５００億円未満	80	3,498	3,974	3,422	451,238	11,026,559	10,683,434	343,125
５００億円以上１千億円未満	20	2,512	2,606	1,679	239,632	6,335,331	6,227,904	107,427
１千億円以上	37	44,065	46,308	30,102	6,606,516	153,537,959	145,510,121	8,027,838
加盟店数規模別計	**217**	**51,032**	**54,038**	**36,183**	**7,397,207**	**172,600,672**	**164,047,732**	**8,552,941**
１００店未満	58	4,053	5,564	2,789	1,048	21,586,788	21,527,214	59,573
１００店以上３００店未満	17	3,253	3,472	2,161	3,217	11,630,889	11,577,567	53,322
３００店以上５００店未満	5	71	78	74	1,963	116,542	103,442	13,100
５００店以上１千店未満	8	635	730	576	5,404	4,001,438	3,954,217	47,221
１千店以上１万店未満	87	5,691	6,350	5,095	384,292	16,882,916	16,612,232	270,685
１万店以上１０万店未満	35	7,193	7,793	6,827	857,555	25,915,241	25,265,977	649,265
１０万店以上	8	30,137	30,051	18,662	6,143,729	92,466,859	85,007,083	7,459,776
個人会員数規模別計	**185**	**50,865**	**53,868**	**36,044**	**7,390,678**	**172,600,672**	**164,047,732**	**8,552,941**
５千人未満	9	619	750	468	215	16,635	12,499	4,135
５千人以上１万人未満	3	23	25	25	5,219	18,065	18,065	－
１万人以上５万人未満	52	1,164	1,276	1,056	141,766	1,975,256	1,808,943	166,313
５万人以上１０万人未満	48	2,164	2,471	1,676	312,059	4,220,991	3,962,112	258,880
１０万人以上５０万人未満	40	3,415	3,659	2,831	390,974	9,173,015	8,888,226	284,789
５０万人以上１００万人未満	9	2,375	2,512	2,072	706,069	7,105,457	6,777,312	328,145
１００万人以上	25	41,106	43,176	27,918	5,834,378	150,091,254	142,580,575	7,510,680

注1.「事業従事者数」とは、企業の従業者数から「別経営の企業に派遣している人」を除き、「別経営の企業から派遣されている人」を加えた、いわゆる実際に従事している者をいう。
注2. 欠測値の補完を行い集計後に四捨五入をしているため、総計と内訳の合計とは一致しない場合がある。また、単位当たり換算の値は、各数値に単位以下の数値を有しているため、公表値から求められても一致しない場合がある。

統　　計　　表

クレジットカード発行枚数、年間売上高（年間取扱高）及び営業収入額

年間売上高（年間取扱高）（百万円） 計 C	うち、クレジットカード業務，割賦金融業務（主業） D	その他業務（従業）	クレジットカード業務，割賦金融業務の営業収入額 （百万円）	1企業当たり 従業者数 （人）	クレジットカード業務，割賦金融業務の事業従事者数 （人）	加盟店数 （店）	クレジットカード発行枚数 （枚）	年間売上高（年間取扱高） （万円）	クレジットカード業務，割賦金融業務の営業収入額 （万円）	従業者1人当たりの年間売上高（年間取扱高） C/A （万円）	クレジットカード業務，割賦金融業務事業従事者1人当たりの主業年間売上高（年間取扱高） D/B （万円）
61,793,009	**45,910,414**	**15,882,595**	**1,309,184**	**235**	**167**	**34,089**	**795,395**	**28,476,041**	**603,311**	**121,088**	**126,884**
61,782,642	45,902,170	15,880,473	1,308,683	256	182	37,248	869,387	31,124,757	659,286	121,358	127,153
10,367	8,244	2,123	501	7	4	193	1,479	56,036	2,709	8,497	9,933
－	－	－	－	－	－	－	－	－	－	－	－
61,793,009	**45,910,414**	**15,882,595**	**1,309,184**	**235**	**167**	**34,089**	**795,395**	**28,476,041**	**603,311**	**121,088**	**126,884**
24,816,767	19,607,016	5,209,751	592,097	182	134	49,286	528,940	22,715,576	541,965	124,852	133,916
9,883,460	4,065,738	5,817,722	153,394	804	339	39,819	1,652,695	52,018,209	807,337	64,687	63,201
703,040	618,175	84,865	25,116	64	48	3,415	113,811	2,510,855	89,698	39,298	45,893
12,482,367	9,792,705	2,689,662	341,632	560	575	48,241	3,311,792	69,346,483	1,897,954	123,808	94,597
9,900,721	8,203,347	1,697,374	163,650	715	562	62,360	3,033,015	220,016,011	3,636,675	307,906	324,499
4,006,655	3,623,433	383,222	33,296	21	23	303	182,096	10,474,915	87,049	507,814	410,937
17,418	17,336	82	730	5	4	202	－	54,010	2,263	10,430	12,495
61,793,009	**45,910,414**	**15,882,595**	**1,309,184**	**235**	**167**	**34,089**	**795,395**	**28,476,041**	**603,311**	**121,088**	**126,884**
937,934	769,296	168,639	29,070	18	19	3,463	52,322	1,518,922	47,077	84,233	64,796
1,698,346	1,502,280	196,066	51,090	31	34	4,474	107,861	2,653,665	79,828	84,939	69,325
9,218,442	8,828,209	390,233	227,152	155	142	23,011	615,630	18,345,158	452,043	118,718	123,536
49,927,920	34,802,385	15,125,536	1,001,372	1,779	1,138	254,986	5,844,619	221,901,867	4,450,541	124,722	135,949
10,367	8,244	2,123	501	7	4	193	1,479	56,036	2,709	8,497	9,933
61,793,009	**45,910,414**	**15,882,595**	**1,309,184**	**235**	**167**	**34,089**	**795,395**	**28,476,041**	**603,311**	**121,088**	**126,884**
33,245	32,980	265	1,199	2	8	173	9,466	137,094	4,945	69,990	16,678
156,312	153,549	2,763	6,698	7	9	784	44,313	607,037	26,010	86,600	68,472
1,053,515	886,581	166,934	30,176	19	20	3,410	63,035	1,620,793	46,424	86,072	69,318
1,444,732	1,275,888	168,845	42,344	39	42	7,070	155,259	4,249,213	124,542	110,201	88,542
786,727	637,244	149,482	21,815	68	58	7,079	171,843	4,140,666	114,815	60,751	58,090
7,504,287	6,936,308	567,979	125,821	160	156	18,597	933,437	27,793,654	466,003	173,791	164,484
50,814,190	35,987,863	14,826,327	1,081,132	1,939	1,260	285,193	6,063,007	230,973,593	4,914,236	119,127	129,794
61,793,009	**45,910,414**	**15,882,595**	**1,309,184**	**235**	**167**	**34,089**	**795,395**	**28,476,041**	**603,311**	**121,088**	**126,884**
73,054	72,753	301	3,109	3	8	349	12,756	221,376	9,420	73,054	26,265
176,276	168,312	7,963	7,577	10	11	1,075	54,221	652,873	28,065	65,046	59,265
1,292,073	1,047,071	245,003	35,344	22	22	4,263	69,457	2,018,864	55,224	93,696	74,050
1,220,454	1,130,618	89,836	36,085	42	46	7,098	164,156	4,358,765	128,874	104,491	88,054
1,497,277	1,307,949	189,328	30,866	80	72	9,733	405,553	7,486,386	154,328	93,873	91,337
6,719,684	6,195,848	523,837	115,072	168	164	18,096	877,258	29,216,018	500,315	173,950	164,564
50,814,190	35,987,863	14,826,327	1,081,132	1,939	1,260	285,193	6,063,007	230,973,593	4,914,236	119,127	129,794
61,793,009	**45,910,414**	**15,882,595**	**1,309,184**	**235**	**167**	**34,089**	**795,395**	**28,476,041**	**603,311**	**121,088**	**126,884**
4,975	4,911	64	234	3	2	40	548	24,569	1,156	9,387	11,488
36,730	34,659	2,071	1,598	8	7	541	11,928	177,011	7,700	23,545	25,024
1,781,854	1,127,647	654,206	41,168	30	18	2,988	94,276	2,360,071	54,527	78,617	83,360
1,302,880	1,110,091	192,789	30,327	57	39	7,044	110,479	4,271,739	99,432	74,535	92,469
1,404,549	1,198,745	205,804	44,771	81	68	8,826	201,208	4,605,080	146,791	57,130	57,715
8,688,560	6,961,264	1,727,296	145,875	270	184	22,166	1,197,314	37,776,349	634,238	139,980	164,842
48,573,460	35,473,096	13,100,364	1,045,212	2,312	1,645	373,678	7,768,457	294,384,606	6,334,616	127,347	130,663
61,793,009	**45,910,414**	**15,882,595**	**1,309,184**	**235**	**167**	**34,089**	**795,395**	**28,476,041**	**603,311**	**121,088**	**126,884**
16,971,890	5,967,822	11,004,068	224,949	1,386	456	64,784	2,590,180	106,074,310	1,405,930	76,543	81,773
39,135,327	34,256,799	4,878,527	967,187	200	197	42,430	880,330	29,817,392	736,904	149,343	132,796
5,685,793	5,685,793	－	117,049	38	44	11,352	223,864	8,151,674	167,812	214,275	184,096
61,793,009	**45,910,414**	**15,882,595**	**1,309,184**	**235**	**167**	**34,089**	**795,395**	**28,476,041**	**603,311**	**121,088**	**126,884**
291	267	24	15	4	3	11	60	4,856	249	1,267	1,406
9,077	8,992	85	475	4	4	110	904	33,309	1,742	7,692	8,423
253,190	233,735	19,455	11,485	17	18	2,070	35,847	541,583	24,567	31,028	27,361
1,918,302	1,687,379	230,922	75,860	44	43	5,640	137,832	2,397,877	94,825	54,840	49,310
1,400,011	1,085,896	314,114	37,410	126	84	11,982	316,767	7,000,053	187,050	55,733	64,675
58,212,139	42,894,145	15,317,994	1,183,940	1,191	814	178,554	4,149,675	157,330,104	3,199,837	132,107	142,496
61,793,009	**45,910,414**	**15,882,595**	**1,309,184**	**235**	**167**	**34,089**	**795,395**	**28,476,041**	**603,311**	**121,088**	**126,884**
5,125,925	3,153,204	1,972,721	128,144	70	48	18	370,589	8,799,872	219,989	126,488	113,069
2,441,218	1,898,944	542,274	80,813	191	127	189	684,170	14,360,107	475,370	75,045	87,873
27,650	23,216	4,434	1,458	14	15	393	23,308	553,002	29,153	38,944	31,373
1,027,661	997,359	30,302	23,560	82	74	697	516,315	13,260,137	303,998	161,964	173,077
6,397,878	6,065,942	331,936	115,651	66	59	4,443	195,178	7,396,390	133,701	112,421	119,068
6,355,136	4,203,532	2,151,604	149,563	208	198	24,857	751,166	18,420,685	433,515	88,358	61,577
40,417,541	29,568,216	10,849,324	809,996	3,767	2,333	767,966	11,558,357	505,219,260	10,124,955	134,113	158,441
61,775,591	**45,893,077**	**15,882,513**	**1,308,454**	**275**	**195**	**40,004**	**934,239**	**33,437,397**	**708,230**	**121,451**	**127,324**
409,108	*x*	*x*	27,509	67	51	23	1,798	4,422,786	297,395	66,145	*x*
14,428	*x*	*x*	804	8	8	1,740	6,022	480,924	26,811	62,729	*x*
570,239	495,628	74,611	19,592	22	20	2,739	38,169	1,101,912	37,860	49,011	46,923
1,833,330	1,544,545	288,786	44,215	46	35	6,570	88,863	3,859,643	93,084	84,720	92,184
2,014,679	1,636,072	378,608	61,268	86	71	9,836	230,768	5,068,375	154,134	58,995	57,802
1,873,026	1,815,666	57,360	73,238	264	230	78,452	789,495	20,811,398	813,758	78,864	87,629
55,060,780	40,003,843	15,056,938	1,081,827	1,678	1,139	238,138	6,126,174	224,737,879	4,415,622	133,950	143,293

注3. 個人会員数規模別の集計値には、チケット発行会社の企業は含まれていない。
注4.「加盟店数」は、自社開拓加盟店数をいい、自社店舗は除く。

第1－1表　会社系統別の企業数、従業者数、事業従事者数、加盟店数、
（銀行系）

区　分	企業数	従業者数 A (人)	事業従事者数 (人)	うち、クレジットカード業務，割賦金融業務の事業従事者数 B	加盟店数 (店)	クレジットカード発行枚数 (枚)	計 C
経営組織別計	**109**	**19,877**	**20,235**	**14,641**	**5,384,477**	**57,786,748**	**24,816,767**
会社	109	19,877	20,235	14,641	5,384,477	57,786,748	24,816,767
会社以外の法人・団体	－	－	－	－	－	－	－
個人経営	－	－	－	－	－	－	－
資本金規模別計	**109**	**19,877**	**20,235**	**14,641**	**5,384,477**	**57,786,748**	**24,816,767**
５千万円未満	42	888	1,042	981	201,490	3,060,040	862,374
５千万円以上１億円未満	44	1,139	1,422	1,322	255,041	3,915,425	1,113,527
１億円以上１０億円未満	19	2,365	2,593	1,892	811,510	4,821,115	2,450,232
１０億円以上	6	15,486	15,179	10,447	4,116,437	45,990,169	20,390,634
資本金なし	－	－	－	－	－	－	－
従業者規模別計	**109**	**19,877**	**20,235**	**14,641**	**5,384,477**	**57,786,748**	**24,816,767**
４人以下	5	11	44	40	3,791	229,349	25,545
５人～９人	9	63	113	113	13,311	306,622	93,577
１０人～２９人	50	967	1,184	1,095	212,799	3,577,280	954,561
３０人～４９人	28	1,064	1,294	1,140	231,405	2,733,765	972,039
５０人～９９人	7	455	486	401	80,672	1,636,630	524,906
１００人～２９９人	4	657	689	668	185,912	2,426,255	758,552
３００人以上	7	16,661	16,426	11,184	4,656,587	46,876,848	21,487,587
常用雇用者規模別計	**109**	**19,877**	**20,235**	**14,641**	**5,384,477**	**57,786,748**	**24,816,767**
４人以下	9	39	101	97	10,280	409,697	63,979
５人～９人	9	96	129	129	16,904	431,587	90,206
１０人～２９人	53	1,171	1,380	1,272	267,647	3,944,696	1,213,573
３０人～４９人	21	853	1,081	946	185,890	2,185,277	741,969
５０人～９９人	7	513	542	440	117,036	1,924,207	602,023
１００人～２９９人	3	545	577	573	130,133	2,014,436	617,430
３００人以上	7	16,661	16,426	11,184	4,656,587	46,876,848	21,487,587
クレジットカード業務，割賦金融業務の事業従事者規模別計	**109**	**19,877**	**20,235**	**14,641**	**5,384,477**	**57,786,748**	**24,816,767**
４人以下	－	－	－	－	－	－	－
５人～９人	4	11	24	24	3,060	213,713	24,091
１０人～２９人	59	1,071	1,247	1,106	210,596	3,544,402	1,041,489
３０人～４９人	25	1,393	1,604	947	195,692	2,561,673	1,177,515
５０人～９９人	14	743	945	882	196,416	2,707,895	828,328
１００人～２９９人	3	545	577	573	130,133	2,014,436	617,430
３００人以上	6	16,115	15,839	11,111	4,648,582	46,744,629	21,127,914
専業割合別計	**109**	**19,877**	**20,235**	**14,641**	**5,384,477**	**57,786,748**	**24,816,767**
５０％未満	8	7,441	7,248	2,563	395,702	15,487,612	7,387,644
５０％以上１００％未満	64	10,661	10,973	10,064	4,210,210	37,357,624	15,609,396
１００％	38	1,776	2,015	2,015	778,566	4,941,513	1,819,728
年間売上高（年間取扱高）規模別計	**109**	**19,877**	**20,235**	**14,641**	**5,384,477**	**57,786,748**	**24,816,767**
１億円未満	－	－	－	－	－	－	－
１億円以上１０億円未満	－	－	－	－	－	－	－
１０億円以上１００億円未満	26	376	441	415	68,701	1,124,688	164,061
１００億円以上５００億円未満	59	1,552	1,939	1,814	356,347	5,316,059	1,303,024
５００億円以上１千億円未満	9	394	423	367	93,000	1,015,331	581,477
１千億円以上	15	17,556	17,433	12,045	4,866,429	50,330,670	22,768,205
加盟店数規模別計	**109**	**19,877**	**20,235**	**14,641**	**5,384,477**	**57,786,748**	**24,816,767**
１００店未満	13	304	426	381	98	1,265,551	338,398
１００店以上３００店未満	5	108	141	84	1,154	436,295	198,862
３００店以上５００店未満	2	45	51	51	x	x	x
５００店以上１千店未満	5	112	177	120	3,619	238,091	184,668
１千店以上１万店未満	56	1,930	2,149	1,494	251,459	4,167,717	1,526,236
１万店以上１０万店未満	26	1,761	1,945	1,865	x	x	x
１０万店以上	4	15,618	15,347	10,647	4,581,041	44,178,135	20,548,929
個人会員数規模別計	**109**	**19,877**	**20,235**	**14,641**	**5,384,477**	**57,786,748**	**24,816,767**
５千人未満	2	7	21	18	x	x	x
５千人以上１万人未満	1	6	6	6	x	x	x
１万人以上５万人未満	39	720	827	776	121,011	1,620,281	485,786
５万人以上１０万人未満	42	1,736	2,021	1,370	285,142	3,734,827	1,717,781
１０万人以上５０万人未満	19	927	1,144	984	196,549	4,190,556	1,009,935
５０万人以上１００万人未満	3	1,174	1,237	1,237	662,278	2,768,896	1,354,710
１００万人以上	5	15,308	14,980	10,252	4,116,437	45,454,273	20,237,883

統　　計　　表

クレジットカード発行枚数、年間売上高（年間取扱高）及び営業収入額

年間売上高（年間取扱高）（百万円）		クレジットカード業務，割賦金融業務の営業収入額	1企業当たり						従業者1人当たりの年間売上高（年間取扱高）	クレジットカード業務，割賦金融業務事業従事者1人当たりの主業年間売上高（年間取扱高）
うち、クレジットカード業務，割賦金融業務（主業） D	その他業務（従業）	（百万円）	従業者数 （人）	クレジットカード業務，割賦金融業務の事業従事者数 （人）	加盟店数 （店）	クレジットカード発行枚数 （枚）	年間売上高（年間取扱高） （万円）	クレジットカード業務，割賦金融業務の営業収入額 （万円）	C/A （万円）	D/B （万円）
19,607,016	**5,209,751**	**592,097**	**182**	**134**	**49,286**	**528,940**	**22,715,576**	**541,965**	**124,852**	**133,916**
19,607,016	5,209,751	592,097	182	134	49,286	528,940	22,715,576	541,965	124,852	133,916
－	－	－	－	－	－	－	－	－	－	－
－	－	－	－	－	－	－	－	－	－	－
19,607,016	**5,209,751**	**592,097**	**182**	**134**	**49,286**	**528,940**	**22,715,576**	**541,965**	**124,852**	**133,916**
699,315	163,059	26,565	21	24	4,826	73,294	2,065,566	63,628	97,169	71,268
952,293	161,234	34,520	26	30	5,863	90,010	2,559,833	79,357	97,764	72,034
2,295,297	154,934	72,932	128	102	43,865	260,601	13,244,495	394,226	103,604	121,348
15,660,111	4,730,524	458,080	2,816	1,899	748,443	8,361,849	370,738,806	8,328,725	131,676	149,908
－	－	－	－	－	－	－	－	－	－	－
19,607,016	**5,209,751**	**592,097**	**182**	**134**	**49,286**	**528,940**	**22,715,576**	**541,965**	**124,852**	**133,916**
25,308	237	807	2	9	843	50,966	567,662	17,928	232,225	63,269
90,929	2,647	3,309	7	13	1,521	35,042	1,069,446	37,821	149,722	80,291
793,476	161,085	27,034	19	22	4,256	71,546	1,909,121	54,069	98,714	72,464
807,089	164,950	30,947	38	41	8,264	97,634	3,471,568	110,524	91,357	70,797
417,625	107,282	12,188	65	57	11,525	233,804	7,498,661	174,113	115,364	104,146
717,016	41,537	23,468	164	167	46,478	606,564	18,963,810	586,688	115,457	107,338
16,755,573	4,732,014	494,344	2,380	1,598	665,227	6,696,693	306,965,532	7,062,057	128,973	149,817
19,607,016	**5,209,751**	**592,097**	**182**	**134**	**49,286**	**528,940**	**22,715,576**	**541,965**	**124,852**	**133,916**
63,742	237	2,639	4	11	1,111	44,292	691,670	28,533	166,180	65,545
84,906	5,300	3,262	11	14	1,878	47,954	1,002,285	36,239	93,964	65,819
972,415	241,159	32,895	22	24	5,050	74,428	2,289,761	62,065	103,636	76,448
659,745	82,224	24,547	41	45	8,852	104,061	3,533,183	116,892	86,983	69,740
455,803	146,220	15,176	73	63	16,719	274,887	8,600,329	216,800	117,353	103,592
614,832	2,598	19,234	182	191	43,378	671,479	20,580,991	641,129	113,290	107,300
16,755,573	4,732,014	494,344	2,380	1,598	665,227	6,696,693	306,965,532	7,062,057	128,973	149,817
19,607,016	**5,209,751**	**592,097**	**182**	**134**	**49,286**	**528,940**	**22,715,576**	**541,965**	**124,852**	**133,916**
－	－	－	－	－	－	－	－	－	－	－
24,091	－	1,004	3	6	816	56,990	642,417	26,781	219,006	102,513
822,369	219,120	28,318	18	19	3,600	60,588	1,780,323	48,408	97,290	74,372
1,008,342	169,173	26,663	57	39	7,987	104,558	4,806,183	108,827	84,531	106,534
737,740	90,589	26,293	53	63	14,030	193,421	5,916,629	187,809	111,484	83,644
614,832	2,598	19,234	182	191	43,378	671,479	20,580,991	641,129	113,290	107,300
16,399,643	4,728,272	490,584	2,930	2,020	845,197	8,499,023	384,143,899	8,919,710	131,111	147,605
19,607,016	**5,209,751**	**592,097**	**182**	**134**	**49,286**	**528,940**	**22,715,576**	**541,965**	**124,852**	**133,916**
2,541,730	4,845,914	102,696	930	320	49,463	1,935,952	92,345,546	1,283,706	99,283	99,170
15,245,558	363,838	419,059	167	158	66,043	586,002	24,485,327	657,347	146,423	151,494
1,819,728	－	70,341	47	54	20,762	131,774	4,852,607	187,577	102,491	90,320
19,607,016	**5,209,751**	**592,097**	**182**	**134**	**49,286**	**528,940**	**22,715,576**	**541,965**	**124,852**	**133,916**
－	－	－	－	－	－	－	－	－	－	－
－	－	－	－	－	－	－	－	－	－	－
154,821	9,240	7,759	14	16	2,617	42,845	624,994	29,559	43,691	37,284
1,175,935	127,088	48,267	26	31	6,040	90,103	2,208,515	81,808	83,958	64,826
459,320	122,157	10,669	44	41	10,333	112,815	6,460,855	118,542	147,583	125,155
17,816,939	4,951,266	525,402	1,170	803	324,429	3,355,378	151,788,035	3,502,677	129,693	147,920
19,607,016	**5,209,751**	**592,097**	**182**	**134**	**49,286**	**528,940**	**22,715,576**	**541,965**	**124,852**	**133,916**
312,534	25,864	11,126	24	30	8	101,244	2,707,184	89,012	111,315	82,030
123,830	75,033	2,545	22	17	231	87,259	3,977,250	50,897	184,132	147,416
x	x	x	23	26	x	x	x	x	x	x
157,877	26,790	2,998	23	25	762	50,124	3,887,742	63,109	165,621	131,291
1,333,715	192,521	39,910	35	27	4,531	75,094	2,749,975	71,909	79,080	89,301
x	x	x	69	73	x	x	x	x	x	x
15,826,229	4,722,700	469,593	3,905	2,662	1,145,260	11,044,534	513,723,232	11,739,819	131,572	148,645
19,607,016	**5,209,751**	**592,097**	**182**	**134**	**49,286**	**528,940**	**22,715,576**	**541,965**	**124,852**	**133,916**
x	x	x	4	10	x	x	x	x	x	x
x	－	x	6	6	x	x	x	x	x	x
432,393	53,393	16,539	19	20	3,123	41,814	1,253,641	42,681	67,517	55,703
1,446,936	270,844	39,744	42	33	6,871	89,996	4,139,231	95,769	98,951	105,654
853,250	156,685	31,971	49	52	10,483	223,496	5,386,320	170,509	108,947	86,756
x	x	51,738	391	412	220,759	922,965	45,156,997	1,724,601	115,393	x
15,509,612	4,728,272	451,640	3,402	2,278	914,764	10,100,950	449,730,744	10,036,444	132,209	151,291

第1－2表　会社系統別の企業数、従業者数、事業従事者数、加盟店数、
（信販会社）

区　分	企業数	従業者数 A（人）	事業従事者数（人）	うち、クレジットカード業務，割賦金融業務の事業従事者数 B	加盟店数（店）	クレジットカード発行枚数（枚）	計 C
経営組織別計	**19**	**15,279**	**16,350**	**6,433**	**756,562**	**31,401,206**	**9,883,460**
会社	19	15,279	16,350	6,433	756,562	31,401,206	9,883,460
会社以外の法人・団体	－	－	－	－	－	－	－
個人経営	－	－	－	－	－	－	－
資本金規模別計	**19**	**15,279**	**16,350**	**6,433**	**756,562**	**31,401,206**	**9,883,460**
５千万円未満	1	16	16	16	－	x	x
５千万円以上１億円未満	5	274	275	201	6,408	x	x
１億円以上１０億円未満	8	1,227	1,696	1,532	118,985	6,867,880	825,953
１０億円以上	5	13,762	14,363	4,684	631,169	24,126,870	8,980,372
資本金なし	－	－	－	－	－	－	－
従業者規模別計	**19**	**15,279**	**16,350**	**6,433**	**756,562**	**31,401,206**	**9,883,460**
４人以下	－	－	－	－	－	－	－
５人～９人	1	7	8	4	x	x	x
１０人～２９人	2	41	41	34	x	x	x
３０人～４９人	1	35	35	31	x	x	x
５０人～９９人	4	266	284	236	31,652	313,535	68,819
１００人～２９９人	5	723	712	591	56,320	973,265	215,635
３００人以上	6	14,207	15,270	5,537	665,704	29,944,892	9,577,660
常用雇用者規模別計	**19**	**15,279**	**16,350**	**6,433**	**756,562**	**31,401,206**	**9,883,460**
４人以下	1	7	8	4	x	x	x
５人～９人	－	－	－	－	－	－	－
１０人～２９人	2	41	41	34	x	x	x
３０人～４９人	2	85	85	78	x	x	x
５０人～９９人	3	216	234	189	26,803	291,038	63,464
１００人～２９９人	5	723	712	591	56,320	973,265	215,635
３００人以上	6	14,207	15,270	5,537	665,704	29,944,892	9,577,660
クレジットカード業務，割賦金融業務の事業従事者規模別計	**19**	**15,279**	**16,350**	**6,433**	**756,562**	**31,401,206**	**9,883,460**
４人以下	1	7	8	4	x	x	x
５人～９人	－	－	－	－	－	－	－
１０人～２９人	2	41	41	34	x	x	x
３０人～４９人	3	169	168	125	10,728	165,882	31,131
５０人～９９人	4	366	384	287	40,063	625,693	129,926
１００人～２９９人	6	2,964	3,862	1,198	140,001	7,481,014	2,455,990
３００人以上	3	11,732	11,887	4,785	x	x	x
専業割合別計	**19**	**15,279**	**16,350**	**6,433**	**756,562**	**31,401,206**	**9,883,460**
５０％未満	6	13,743	14,296	4,659	x	x	x
５０％以上１００％未満	12	1,520	2,038	1,758	x	7,594,626	909,428
１００％	1	16	16	16	－	x	x
年間売上高（年間取扱高）規模別計	**19**	**15,279**	**16,350**	**6,433**	**756,562**	**31,401,206**	**9,883,460**
１億円未満	－	－	－	－	－	－	－
１億円以上１０億円未満	1	7	8	4	x	x	x
１０億円以上１００億円未満	4	126	126	112	7,311	181,107	26,102
１００億円以上５００億円未満	6	572	597	489	x	x	x
５００億円以上１千億円未満	4	1,158	1,170	748	136,839	1,448,675	294,912
１千億円以上	4	13,416	14,449	5,080	565,334	28,979,109	9,404,355
加盟店数規模別計	**19**	**15,279**	**16,350**	**6,433**	**756,562**	**31,401,206**	**9,883,460**
１００店未満	3	1,823	2,702	412	93	6,140,339	2,194,975
１００店以上３００店未満	1	25	25	18	x	x	x
３００店以上５００店未満	1	7	8	4	x	x	x
５００店以上１千店未満	－	－	－	－	－	－	－
１千店以上１万店未満	6	472	480	345	37,327	643,306	139,617
１万店以上１０万店未満	7	5,099	5,526	4,649	273,428	14,039,745	3,663,972
１０万店以上	1	7,853	7,609	1,005	x	x	x
個人会員数規模別計	**19**	**15,279**	**16,350**	**6,433**	**756,562**	**31,401,206**	**9,883,460**
５千人未満	－	－	－	－	－	－	－
５千人以上１万人未満	－	－	－	－	－	－	－
１万人以上５万人未満	5	182	182	132	8,900	155,384	41,310
５万人以上１０万人未満	2	104	114	106	x	x	x
１０万人以上５０万人未満	7	1,260	1,258	820	140,198	1,473,553	334,436
５０万人以上１００万人未満	1	317	347	295	x	x	x
１００万人以上	4	13,416	14,449	5,080	565,334	28,979,109	9,404,355

統　　計　　表

クレジットカード発行枚数、年間売上高（年間取扱高）及び営業収入額

年間売上高（年間取扱高）（百万円）		クレジットカード業務，割賦金融業務の営業収入額	1企業当たり						従業者1人当たりの年間売上高（年間取扱高）	クレジットカード業務，割賦金融業務事業従事者1人当たりの主業年間売上高（年間取扱高）
うち、クレジットカード業務，割賦金融業務（主業） D	その他業務（従業）	（百万円）	従業者数 （人）	クレジットカード業務，割賦金融業務の事業従事者数 （人）	加盟店数 （店）	クレジットカード発行枚数 （枚）	年間売上高（年間取扱高） （万円）	クレジットカード業務，割賦金融業務の営業収入額 （万円）	C/A （万円）	D/B （万円）
4,065,738	**5,817,722**	**153,394**	**804**	**339**	**39,819**	**1,652,695**	**52,018,209**	**807,337**	**64,687**	**63,201**
4,065,738	5,817,722	153,394	804	339	39,819	1,652,695	52,018,209	807,337	64,687	63,201
－	－	－	－	－	－	－	－	－	－	－
－	－	－	－	－	－	－	－	－	－	－
4,065,738	**5,817,722**	**153,394**	**804**	**339**	**39,819**	**1,652,695**	**52,018,209**	**807,337**	**64,687**	**63,201**
x	－	x	16	16	－	x	x	x	x	x
x	16,788	x	55	40	1,282	x	x	x	x	x
704,296	121,658	30,141	153	192	14,873	858,485	10,324,418	376,758	67,315	45,972
3,301,095	5,679,276	120,923	2,752	937	126,234	4,825,374	179,607,434	2,418,468	65,255	70,476
－	－	－	－	－	－	－	－	－	－	－
4,065,738	**5,817,722**	**153,394**	**804**	**339**	**39,819**	**1,652,695**	**52,018,209**	**807,337**	**64,687**	**63,201**
－	－	－	－	－	－	－	－	－	－	－
x	x	x	7	4	x	x	x	x	x	x
x	x	x	21	17	x	x	x	x	x	x
x	x	x	35	31	x	x	x	x	x	x
51,914	16,905	2,776	67	59	7,913	78,384	1,720,463	69,404	25,872	21,997
129,815	85,820	5,924	145	118	11,264	194,653	4,312,705	118,485	29,825	21,965
3,863,104	5,714,556	143,867	2,368	923	110,951	4,990,815	159,627,661	2,397,777	67,415	69,769
4,065,738	**5,817,722**	**153,394**	**804**	**339**	**39,819**	**1,652,695**	**52,018,209**	**807,337**	**64,687**	**63,201**
x	x	x	7	4	x	x	x	x	x	x
－	－	－	－	－	－	－	－	－	－	－
x	x	x	21	17	x	x	x	x	x	x
x	x	x	43	39	x	x	x	x	x	x
x	x	2,545	72	63	8,934	97,013	2,115,457	84,842	29,381	x
129,815	85,820	5,924	145	118	11,264	194,653	4,312,705	118,485	29,825	21,965
3,863,104	5,714,556	143,867	2,368	923	110,951	4,990,815	159,627,661	2,397,777	67,415	69,769
4,065,738	**5,817,722**	**153,394**	**804**	**339**	**39,819**	**1,652,695**	**52,018,209**	**807,337**	**64,687**	**63,201**
x	x	x	7	4	x	x	x	x	x	x
－	－	－	－	－	－	－	－	－	－	－
x	x	x	21	17	x	x	x	x	x	x
19,239	11,892	996	56	42	3,576	55,294	1,037,694	33,213	18,421	15,391
92,910	37,016	4,595	92	72	10,016	156,423	3,248,148	114,879	35,499	32,373
802,557	1,653,434	26,754	494	200	23,334	1,246,836	40,933,168	445,896	82,861	66,991
x	x	x	3,911	1,595	x	x	x	x	x	x
4,065,738	**5,817,722**	**153,394**	**804**	**339**	**39,819**	**1,652,695**	**52,018,209**	**807,337**	**64,687**	**63,201**
x	x	x	2,291	777	x	x	x	x	x	x
801,169	x	38,063	127	147	x	632,886	7,578,565	317,192	59,831	x
x	－	x	16	16	－	x	x	x	x	x
4,065,738	**5,817,722**	**153,394**	**804**	**339**	**39,819**	**1,652,695**	**52,018,209**	**807,337**	**64,687**	**63,201**
－	－	－	－	－	－	－	－	－	－	－
x	x	x	7	4	x	x	x	x	x	x
22,569	3,533	1,024	32	28	1,828	45,277	652,538	25,591	20,715	20,151
x	x	x	95	82	x	x	x	x	x	x
159,160	135,751	11,609	290	187	34,210	362,169	7,372,788	290,215	25,467	21,278
3,764,336	5,640,019	135,066	3,354	1,270	141,334	7,244,777	235,108,881	3,376,647	70,098	74,101
4,065,738	**5,817,722**	**153,394**	**804**	**339**	**39,819**	**1,652,695**	**52,018,209**	**807,337**	**64,687**	**63,201**
662,313	1,532,662	15,753	608	137	31	2,046,780	73,165,826	525,098	120,405	160,756
x	x	x	25	18	x	x	x	x	x	x
x	x	x	7	4	x	x	x	x	x	x
－	－	－	－	－	－	－	－	－	－	－
91,964	47,653	4,389	79	58	6,221	107,218	2,326,943	73,148	29,580	26,656
1,686,990	1,976,982	75,684	728	664	39,061	2,005,678	52,342,453	1,081,194	71,857	36,287
x	x	x	7,853	1,005	x	x	x	x	x	x
4,065,738	**5,817,722**	**153,394**	**804**	**339**	**39,819**	**1,652,695**	**52,018,209**	**807,337**	**64,687**	**63,201**
－	－	－	－	－	－	－	－	－	－	－
－	－	－	－	－	－	－	－	－	－	－
29,669	11,641	1,045	36	26	1,780	31,077	826,210	20,903	22,698	22,477
x	x	x	52	53	x	x	x	x	x	x
184,072	150,363	8,729	180	117	20,028	210,508	4,777,652	124,694	26,543	22,448
x	x	x	317	295	x	x	x	x	x	x
3,764,336	5,640,019	135,066	3,354	1,270	141,334	7,244,777	235,108,881	3,376,647	70,098	74,101

第1－3表　会社系統別の企業数、従業者数、事業従事者数、加盟店数、（中小小売商団体）

区　分	企業数	従業者数 A (人)	事業従事者数 (人)	うち、クレジットカード業務，割賦金融業務の事業従事者数 B	加盟店数 (店)	クレジットカード発行枚数 (枚)	計 C
経営組織別計	**28**	**1,789**	**1,799**	**1,347**	**95,618**	**3,186,720**	**703,040**
会社	23	1,738	1,749	1,315	93,433	3,159,366	697,274
会社以外の法人・団体	5	51	50	32	2,185	27,354	5,765
個人経営	－	－	－	－	－	－	－
資本金規模別計	**28**	**1,789**	**1,799**	**1,347**	**95,618**	**3,186,720**	**703,040**
５千万円未満	4	126	128	117	x	x	x
５千万円以上１億円未満	9	472	487	328	24,111	653,569	118,914
１億円以上１０億円未満	9	909	915	659	48,431	1,636,135	352,716
１０億円以上	1	231	219	211	x	x	x
資本金なし	5	51	50	32	2,185	27,354	5,765
従業者規模別計	**28**	**1,789**	**1,799**	**1,347**	**95,618**	**3,186,720**	**703,040**
４人以下	1	1	1	1	x	x	x
５人～９人	4	29	28	28	639	20,580	1,738
１０人～２９人	7	126	128	88	8,340	126,504	41,338
３０人～４９人	2	75	74	46	x	x	x
５０人～９９人	6	448	459	315	x	x	x
１００人～２９９人	8	1,110	1,109	869	58,923	2,297,345	527,528
３００人以上	－	－	－	－	－	－	－
常用雇用者規模別計	**28**	**1,789**	**1,799**	**1,347**	**95,618**	**3,186,720**	**703,040**
４人以下	2	8	8	8	x	x	x
５人～９人	6	82	82	66	6,727	229,428	17,510
１０人～２９人	5	99	99	67	4,681	107,023	29,799
３０人～４９人	2	93	97	36	x	x	x
５０人～９９人	6	499	508	396	24,939	608,102	145,832
１００人～２９９人	7	1,008	1,005	774	53,843	2,162,113	493,714
３００人以上	－	－	－	－	－	－	－
クレジットカード業務，割賦金融業務の事業従事者規模別計	**28**	**1,789**	**1,799**	**1,347**	**95,618**	**3,186,720**	**703,040**
４人以下	1	1	1	1	x	x	x
５人～９人	5	46	45	37	2,325	33,785	6,066
１０人～２９人	9	235	240	139	14,474	382,520	57,370
３０人～４９人	2	142	144	85	x	x	x
５０人～９９人	7	726	742	515	31,515	779,619	215,245
１００人～２９９人	4	639	627	570	38,848	1,810,221	388,555
３００人以上	－	－	－	－	－	－	－
専業割合別計	**28**	**1,789**	**1,799**	**1,347**	**95,618**	**3,186,720**	**703,040**
５０％未満	1	131	130	64	x	x	x
５０％以上１００％未満	25	1,641	1,650	1,264	85,892	2,999,271	652,315
１００％	2	17	19	19	x	x	x
年間売上高（年間取扱高）規模別計	**28**	**1,789**	**1,799**	**1,347**	**95,618**	**3,186,720**	**703,040**
１億円未満	2	8	8	8	x	x	x
１億円以上１０億円未満	2	15	14	14	x	x	x
１０億円以上１００億円未満	10	245	252	157	16,368	370,045	42,646
１００億円以上５００億円未満	11	993	1,009	698	47,392	1,172,299	312,747
５００億円以上１千億円未満	1	147	146	110	x	x	x
１千億円以上	2	381	370	360	x	x	x
加盟店数規模別計	**28**	**1,789**	**1,799**	**1,347**	**95,618**	**3,186,720**	**703,040**
１００店未満	3	25	25	25	x	x	x
１００店以上３００店未満	4	42	41	31	919	30,763	2,813
３００店以上５００店未満	－	－	－	－	－	－	－
５００店以上１千店未満	－	－	－	－	－	－	－
１千店以上１万店未満	20	1,491	1,514	1,080	81,713	2,430,024	526,471
１万店以上１０万店未満	1	231	219	211	x	x	x
１０万店以上	－	－	－	－	－	－	－
個人会員数規模別計	**28**	**1,789**	**1,799**	**1,347**	**95,618**	**3,186,720**	**703,040**
５千人未満	4	31	30	30	211	3,807	4,052
５千人以上１万人未満	2	17	19	19	x	x	x
１万人以上５万人未満	8	262	267	148	11,855	199,591	43,143
５万人以上１０万人未満	4	324	336	200	x	x	x
１０万人以上５０万人未満	9	924	928	739	53,707	1,938,003	389,447
５０万人以上１００万人未満	1	231	219	211	x	x	x
１００万人以上	－	－	－	－	－	－	－

統　　計　　表

クレジットカード発行枚数、年間売上高（年間取扱高）及び営業収入額

年間売上高（年間取扱高）（百万円）		クレジットカード業務，割賦金融業務の営業収入額	1企業当たり						従業者1人当たりの年間売上高（年間取扱高）	クレジットカード業務，割賦金融業務事業従事者1人当たりの主業年間売上高（年間取扱高）
うち、クレジットカード業務，割賦金融業務（主業） D	その他業務（従業）	（百万円）	従業者数 （人）	クレジットカード業務，割賦金融業務の事業従事者数 （人）	加盟店数 （店）	クレジットカード発行枚数 （枚）	年間売上高（年間取扱高） （万円）	クレジットカード業務，割賦金融業務の営業収入額 （万円）	C/A （万円）	D/B （万円）
618,175	**84,865**	**25,116**	**64**	**48**	**3,415**	**113,811**	**2,510,855**	**89,698**	**39,298**	**45,893**
614,468	82,807	24,834	76	57	4,062	137,364	3,031,628	107,975	40,119	46,728
3,707	2,058	281	10	6	437	5,471	115,302	5,626	11,304	11,585
－	－	－	－	－	－	－	－	－	－	－
618,175	**84,865**	**25,116**	**64**	**48**	**3,415**	**113,811**	**2,510,855**	**89,698**	**39,298**	**45,893**
x	x	x	32	29	x	x	x	x	x	x
101,006	17,907	4,961	52	36	2,679	72,619	1,321,262	55,120	25,194	30,795
304,786	47,930	11,968	101	73	5,381	181,793	3,919,070	132,980	38,803	46,250
x	x	x	231	211	x	x	x	x	x	x
3,707	2,058	281	10	6	437	5,471	115,302	5,626	11,304	11,585
618,175	**84,865**	**25,116**	**64**	**48**	**3,415**	**113,811**	**2,510,855**	**89,698**	**39,298**	**45,893**
x	x	x	1	1	x	x	x	x	x	x
1,670	68	168	7	7	160	5,145	43,442	4,207	5,992	5,964
35,713	5,625	1,466	18	13	1,191	18,072	590,541	20,945	32,808	40,582
x	x	x	38	23	x	x	x	x	x	x
x	x	x	75	53	x	x	x	x	x	x
476,787	50,741	17,968	139	109	7,365	287,168	6,594,104	224,605	47,525	54,866
－	－	－	－	－	－	－	－	－	－	－
618,175	**84,865**	**25,116**	**64**	**48**	**3,415**	**113,811**	**2,510,855**	**89,698**	**39,298**	**45,893**
x	x	x	4	4	x	x	x	x	x	x
14,904	2,606	936	14	11	1,121	38,238	291,834	15,598	21,354	22,582
26,134	3,666	1,009	20	13	936	21,405	595,990	20,171	30,100	39,006
x	x	x	47	18	x	x	x	x	x	x
118,984	26,848	6,065	83	66	4,157	101,350	2,430,528	101,076	29,225	30,047
445,993	47,721	16,596	144	111	7,692	308,873	7,053,059	237,091	48,980	57,622
－	－	－	－	－	－	－	－	－	－	－
618,175	**84,865**	**25,116**	**64**	**48**	**3,415**	**113,811**	**2,510,855**	**89,698**	**39,298**	**45,893**
x	x	x	1	1	x	x	x	x	x	x
4,039	2,027	277	9	7	465	6,757	121,316	5,541	13,187	10,915
49,106	8,264	2,177	26	15	1,608	42,502	637,450	24,186	24,413	35,328
x	x	x	71	43	x	x	x	x	x	x
170,215	45,030	7,949	104	74	4,502	111,374	3,074,924	113,557	29,648	33,051
370,621	17,934	13,420	160	143	9,712	452,555	9,713,882	335,499	60,807	65,021
－	－	－	－	－	－	－	－	－	－	－
618,175	**84,865**	**25,116**	**64**	**48**	**3,415**	**113,811**	**2,510,855**	**89,698**	**39,298**	**45,893**
x	x	x	131	64	x	x	x	x	x	x
x	x	23,836	66	51	3,436	119,971	2,609,259	95,346	39,751	x
x	－	x	9	10	x	x	x	x	x	x
618,175	**84,865**	**25,116**	**64**	**48**	**3,415**	**113,811**	**2,510,855**	**89,698**	**39,298**	**45,893**
x	x	x	4	4	x	x	x	x	x	x
x	x	x	8	7	x	x	x	x	x	x
36,058	6,588	1,995	25	16	1,637	37,005	426,463	19,954	17,407	22,967
247,664	65,082	11,335	90	63	4,308	106,573	2,843,150	103,049	31,495	35,482
x	x	x	147	110	x	x	x	x	x	x
x	x	x	191	180	x	x	x	x	x	x
618,175	**84,865**	**25,116**	**64**	**48**	**3,415**	**113,811**	**2,510,855**	**89,698**	**39,298**	**45,893**
x	x	x	8	8	x	x	x	x	x	x
2,658	155	319	11	8	230	7,691	70,329	7,976	6,698	8,576
－	－	－	－	－	－	－	－	－	－	－
－	－	－	－	－	－	－	－	－	－	－
453,211	73,260	18,703	75	54	4,086	121,501	2,632,354	93,513	35,310	41,964
x	x	x	231	211	x	x	x	x	x	x
－	－	－	－	－	－	－	－	－	－	－
618,175	**84,865**	**25,116**	**64**	**48**	**3,415**	**113,811**	**2,510,855**	**89,698**	**39,298**	**45,893**
4,034	18	61	8	8	53	952	101,306	1,528	13,072	13,447
x	x	x	9	10	x	x	x	x	x	x
33,566	9,577	2,008	33	19	1,482	24,949	539,288	25,102	16,467	22,680
x	x	x	81	50	x	x	x	x	x	x
339,144	50,303	13,423	103	82	5,967	215,334	4,327,193	149,149	42,148	45,892
x	x	x	231	211	x	x	x	x	x	x
－	－	－	－	－	－	－	－	－	－	－

第1－4表　会社系統別の企業数、従業者数、事業従事者数、加盟店数、（百貨店･量販店、流通系）

区　分	企業数	従業者数 A (人)	事業従事者数 (人)	うち、クレジットカード業務，割賦金融業務の事業従事者数 B	加盟店数 (店)	クレジットカード発行枚数 (枚)	計 C
経営組織別計	**18**	**10,082**	**11,000**	**10,352**	**868,343**	**59,612,264**	**12,482,367**
会社	18	10,082	11,000	10,352	868,343	59,612,264	12,482,367
会社以外の法人・団体	－	－	－	－	－	－	－
個人経営	－	－	－	－	－	－	－
資本金規模別計	**18**	**10,082**	**11,000**	**10,352**	**868,343**	**59,612,264**	**12,482,367**
５千万円未満	－	－	－	－	－	－	－
５千万円以上１億円未満	2	89	175	172	x	x	x
１億円以上１０億円未満	9	2,880	3,136	2,635	x	x	x
１０億円以上	7	7,113	7,689	7,545	696,020	43,785,737	9,341,452
資本金なし	－	－	－	－	－	－	－
従業者規模別計	**18**	**10,082**	**11,000**	**10,352**	**868,343**	**59,612,264**	**12,482,367**
４人以下	－	－	－	－	－	－	－
５人～９人	1	9	10	10	x	x	x
１０人～２９人	－	－	－	－	－	－	－
３０人～４９人	2	89	175	172	x	x	x
５０人～９９人	2	126	153	145	x	x	x
１００人～２９９人	7	1,284	1,531	1,427	196,142	13,130,156	2,113,014
３００人以上	6	8,574	9,131	8,598	671,343	42,915,849	9,852,389
常用雇用者規模別計	**18**	**10,082**	**11,000**	**10,352**	**868,343**	**59,612,264**	**12,482,367**
４人以下	－	－	－	－	－	－	－
５人～９人	1	9	10	10	x	x	x
１０人～２９人	－	－	－	－	－	－	－
３０人～４９人	2	89	175	172	x	x	x
５０人～９９人	4	367	420	407	25,877	5,287,704	685,959
１００人～２９９人	5	1,043	1,264	1,165	171,109	8,651,345	1,503,348
３００人以上	6	8,574	9,131	8,598	671,343	42,915,849	9,852,389
クレジットカード業務，割賦金融業務の事業従事者規模別計	**18**	**10,082**	**11,000**	**10,352**	**868,343**	**59,612,264**	**12,482,367**
４人以下	－	－	－	－	－	－	－
５人～９人	－	－	－	－	－	－	－
１０人～２９人	1	9	10	10	x	x	x
３０人～４９人	1	44	47	44	x	x	x
５０人～９９人	3	574	605	221	x	x	x
１００人～２９９人	7	1,174	1,340	1,236	196,022	13,083,779	2,096,469
３００人以上	6	8,281	8,998	8,841	671,360	43,504,689	10,111,294
専業割合別計	**18**	**10,082**	**11,000**	**10,352**	**868,343**	**59,612,264**	**12,482,367**
５０％未満	－	－	－	－	－	－	－
５０％以上１００％未満	13	9,565	10,347	9,699	867,118	52,155,005	11,344,962
１００％	5	517	653	653	1,225	7,457,259	1,137,405
年間売上高（年間取扱高）規模別計	**18**	**10,082**	**11,000**	**10,352**	**868,343**	**59,612,264**	**12,482,367**
１億円未満	－	－	－	－	－	－	－
１億円以上１０億円未満	－	－	－	－	－	－	－
１０億円以上１００億円未満	－	－	－	－	－	－	－
１００億円以上５００億円未満	3	363	411	403	845	3,431,874	118,593
５００億円以上１千億円未満	4	640	673	290	244	2,939,114	284,249
１千億円以上	11	9,079	9,916	9,659	867,254	53,241,276	12,079,525
加盟店数規模別計	**18**	**10,082**	**11,000**	**10,352**	**868,343**	**59,612,264**	**12,482,367**
１００店未満	5	817	1,105	1,010	15	10,397,905	901,973
１００店以上３００店未満	5	2,172	2,366	1,964	667	8,863,065	1,591,280
３００店以上５００店未満	－	－	－	－	－	－	－
５００店以上１千店未満	3	523	553	456	1,785	3,763,347	842,993
１千店以上１万店未満	2	1,591	1,948	1,917	x	x	x
１万店以上１０万店未満	1	102	103	102	x	x	x
１０万店以上	2	4,877	4,925	4,903	x	x	x
個人会員数規模別計	**18**	**10,082**	**11,000**	**10,352**	**868,343**	**59,612,264**	**12,482,367**
５千人未満	－	－	－	－	－	－	－
５千人以上１万人未満	－	－	－	－	－	－	－
１万人以上５万人未満	－	－	－	－	－	－	－
５万人以上１０万人未満	－	－	－	－	－	－	－
１０万人以上５０万人未満	2	113	117	106	x	x	x
５０万人以上１００万人未満	4	653	709	329	x	x	x
１００万人以上	12	9,316	10,174	9,917	867,255	55,864,257	12,121,825

統　　計　　表

クレジットカード発行枚数、年間売上高（年間取扱高）及び営業収入額

年間売上高（年間取扱高）（百万円）		クレジットカード業務，割賦金融業務の営業収入額	1企業当たり						従業者1人当たりの年間売上高（年間取扱高）	クレジットカード業務，割賦金融業務事業従事者1人当たりの主業年間売上高（年間取扱高）
うち、クレジットカード業務，割賦金融業務（主業） D	その他業務（従業）	（百万円）	従業者数 （人）	クレジットカード業務，割賦金融業務の事業従事者数 （人）	加盟店数 （店）	クレジットカード発行枚数 （枚）	年間売上高（年間取扱高） （万円）	クレジットカード業務，割賦金融業務の営業収入額 （万円）	C/A （万円）	D/B （万円）
9,792,705	**2,689,662**	**341,632**	**560**	**575**	**48,241**	**3,311,792**	**69,346,483**	**1,897,954**	**123,808**	**94,597**
9,792,705	2,689,662	341,632	560	575	48,241	3,311,792	69,346,483	1,897,954	123,808	94,597
－	－	－	－	－	－	－	－	－	－	－
－	－	－	－	－	－	－	－	－	－	－
9,792,705	**2,689,662**	**341,632**	**560**	**575**	**48,241**	**3,311,792**	**69,346,483**	**1,897,954**	**123,808**	**94,597**
－	－	－	－	－	－	－	－	－	－	－
x	x	x	45	86	x	x	x	x	x	x
x	x	x	320	293	x	x	x	x	x	x
6,696,784	2,644,668	234,667	1,016	1,078	99,431	6,255,105	133,449,313	3,352,380	131,329	88,758
－	－	－	－	－	－	－	－	－	－	－
9,792,705	**2,689,662**	**341,632**	**560**	**575**	**48,241**	**3,311,792**	**69,346,483**	**1,897,954**	**123,808**	**94,597**
－	－	－	－	－	－	－	－	－	－	－
x	－	x	9	10	x	x	x	x	x	x
－	－	－	－	－	－	－	－	－	－	－
x	x	x	45	86	x	x	x	x	x	x
x	x	x	63	73	x	x	x	x	x	x
2,106,158	6,856	48,188	183	204	28,020	1,875,737	30,185,915	688,399	164,565	147,593
7,170,002	2,682,386	279,500	1,429	1,433	111,891	7,152,642	164,206,477	4,658,332	114,910	83,392
9,792,705	**2,689,662**	**341,632**	**560**	**575**	**48,241**	**3,311,792**	**69,346,483**	**1,897,954**	**123,808**	**94,597**
－	－	－	－	－	－	－	－	－	－	－
x	－	x	9	10	x	x	x	x	x	x
－	－	－	－	－	－	－	－	－	－	－
x	x	x	45	86	x	x	x	x	x	x
x	x	7,080	92	102	6,469	1,321,926	17,148,970	176,993	186,910	x
1,498,676	4,673	43,045	209	233	34,222	1,730,269	30,066,968	860,903	144,137	128,642
7,170,002	2,682,386	279,500	1,429	1,433	111,891	7,152,642	164,206,477	4,658,332	114,910	83,392
9,792,705	**2,689,662**	**341,632**	**560**	**575**	**48,241**	**3,311,792**	**69,346,483**	**1,897,954**	**123,808**	**94,597**
－	－	－	－	－	－	－	－	－	－	－
－	－	－	－	－	－	－	－	－	－	－
x	－	x	9	10	x	x	x	x	x	x
x	x	x	44	44	x	x	x	x	x	x
x	x	x	191	74	x	x	x	x	x	x
2,089,804	6,665	47,469	168	177	28,003	1,869,111	29,949,553	678,123	178,575	169,078
7,461,583	2,649,710	285,486	1,380	1,474	111,893	7,250,782	168,521,559	4,758,100	122,102	84,398
9,792,705	**2,689,662**	**341,632**	**560**	**575**	**48,241**	**3,311,792**	**69,346,483**	**1,897,954**	**123,808**	**94,597**
－	－	－	－	－	－	－	－	－	－	－
8,655,300	2,689,662	306,635	736	746	66,701	4,011,923	87,268,937	2,358,728	118,609	89,239
1,137,405	－	34,997	103	131	245	1,491,452	22,748,104	699,939	220,001	174,182
9,792,705	**2,689,662**	**341,632**	**560**	**575**	**48,241**	**3,311,792**	**69,346,483**	**1,897,954**	**123,808**	**94,597**
－	－	－	－	－	－	－	－	－	－	－
－	－	－	－	－	－	－	－	－	－	－
－	－	－	－	－	－	－	－	－	－	－
118,293	300	9,799	121	134	282	1,143,958	3,953,106	326,628	32,670	29,353
249,803	34,446	8,701	160	73	61	734,779	7,106,229	217,523	44,414	86,139
9,424,608	2,654,916	323,132	825	878	78,841	4,840,116	109,813,860	2,937,563	133,049	97,573
9,792,705	**2,689,662**	**341,632**	**560**	**575**	**48,241**	**3,311,792**	**69,346,483**	**1,897,954**	**123,808**	**94,597**
896,898	5,075	51,729	163	202	3	2,079,581	18,039,462	1,034,585	110,401	88,802
1,550,887	40,393	70,199	434	393	133	1,772,613	31,825,593	1,403,979	73,263	78,966
－	－	－	－	－	－	－	－	－	－	－
839,481	3,512	20,562	174	152	595	1,254,449	28,099,763	685,407	161,184	184,097
x	x	x	796	959	x	x	x	x	x	x
x	x	x	102	102	x	x	x	x	x	x
x	x	x	2,439	2,452	x	x	x	x	x	x
9,792,705	**2,689,662**	**341,632**	**560**	**575**	**48,241**	**3,311,792**	**69,346,483**	**1,897,954**	**123,808**	**94,597**
－	－	－	－	－	－	－	－	－	－	－
－	－	－	－	－	－	－	－	－	－	－
－	－	－	－	－	－	－	－	－	－	－
－	－	－	－	－	－	－	－	－	－	－
x	x	x	57	53	x	x	x	x	x	x
x	x	x	163	82	x	x	x	x	x	x
9,466,908	2,654,916	330,994	776	826	72,271	4,655,355	101,015,205	2,758,282	130,118	95,461

第２表　業務別（主業、従業）の

区分	企業数	従業者数 (人)	クレジットカード業務，割賦金融業務の事業従事者数 (人)	企業の 合計 企業数	合計 年間売上高（年間取扱高） (百万円)	クレジットカード業務，割賦金融業務（主業） 該当企業数	クレジットカード業務，割賦金融業務（主業） 年間売上高（年間取扱高） (百万円)	計 該当企業数	計 年間売上高（年間取扱高） (百万円)
経営組織別計	**217**	**51,032**	**36,183**	**217**	**61,793,009**	**217**	**45,910,414**	**147**	**15,882,595**
会社	199	50,910	36,100	199	61,782,642	199	45,902,170	135	15,880,473
会社以外の法人・団体	19	122	83	19	10,367	19	8,244	12	2,123
個人経営	－	－	－	－	－	－	－	－	－
会社の系統別計	**217**	**51,032**	**36,183**	**217**	**61,793,009**	**217**	**45,910,414**	**147**	**15,882,595**
銀行系	109	19,877	14,641	109	24,816,767	109	19,607,016	72	5,209,751
信販会社	19	15,279	6,433	19	9,883,460	19	4,065,738	18	5,817,722
中小小売商団体	28	1,789	1,347	28	703,040	28	618,175	26	84,865
百貨店・量販店、流通系	18	10,082	10,352	18	12,482,367	18	9,792,705	13	2,689,662
割賦金融会社	5	3,216	2,528	5	9,900,721	5	8,203,347	5	1,697,374
その他	38	789	882	38	4,006,655	38	3,623,433	14	383,222
（うち、チケット発行会社）	32	167	139	32	17,418	32	17,336	10	82
資本金規模別計	**217**	**51,032**	**36,183**	**217**	**61,793,009**	**217**	**45,910,414**	**147**	**15,882,595**
５千万円未満	62	1,114	1,187	62	937,934	62	769,296	31	168,639
５千万円以上１億円未満	64	2,000	2,167	64	1,698,346	64	1,502,280	45	196,066
１億円以上１０億円未満	50	7,765	7,146	50	9,218,442	50	8,828,209	39	390,233
１０億円以上	23	40,032	25,600	23	49,927,920	23	34,802,385	21	15,125,536
資本金なし	19	122	83	19	10,367	19	8,244	12	2,123
従業者規模別計	**217**	**51,032**	**36,183**	**217**	**61,793,009**	**217**	**45,910,414**	**147**	**15,882,595**
４人以下	24	48	198	24	33,245	24	32,980	9	265
５人～９人	26	181	224	26	156,312	26	153,549	8	2,763
１０人～２９人	65	1,224	1,279	65	1,053,515	65	886,581	45	166,934
３０人～４９人	34	1,311	1,441	34	1,444,732	34	1,275,888	26	168,845
５０人～９９人	19	1,295	1,097	19	786,727	19	637,244	15	149,482
１００人～２９９人	27	4,318	4,217	27	7,504,287	27	6,936,308	23	567,979
３００人以上	22	42,656	27,727	22	50,814,190	22	35,987,863	21	14,826,327
常用雇用者規模別計	**217**	**51,032**	**36,183**	**217**	**61,793,009**	**217**	**45,910,414**	**147**	**15,882,595**
４人以下	33	100	277	33	73,054	33	72,753	10	301
５人～９人	27	271	284	27	176,276	27	168,312	12	7,963
１０人～２９人	64	1,379	1,414	64	1,292,073	64	1,047,071	48	245,003
３０人～４９人	28	1,168	1,284	28	1,220,454	28	1,130,618	20	89,836
５０人～９９人	20	1,595	1,432	20	1,497,277	20	1,307,949	17	189,328
１００人～２９９人	23	3,863	3,765	23	6,719,684	23	6,195,848	19	523,837
３００人以上	22	42,656	27,727	22	50,814,190	22	35,987,863	21	14,826,327
クレジットカード業務，割賦金融業務の事業従事者規模別計	**217**	**51,032**	**36,183**	**217**	**61,793,009**	**217**	**45,910,414**	**147**	**15,882,595**
４人以下	20	53	43	20	4,975	20	4,911	7	64
５人～９人	21	156	139	21	36,730	21	34,659	8	2,071
１０人～２９人	76	2,267	1,353	76	1,781,854	76	1,127,647	52	654,206
３０人～４９人	31	1,748	1,201	31	1,302,880	31	1,110,091	26	192,789
５０人～９９人	31	2,459	2,077	31	1,404,549	31	1,198,745	22	205,804
１００人～２９９人	23	6,207	4,223	23	8,688,560	23	6,961,264	18	1,727,296
３００人以上	17	38,143	27,149	17	48,573,460	17	35,473,096	16	13,100,364
専業割合別計	**217**	**51,032**	**36,183**	**217**	**61,793,009**	**217**	**45,910,414**	**147**	**15,882,595**
５０％未満	16	22,173	7,298	16	16,971,890	16	5,967,822	16	11,004,068
５０％以上１００％未満	131	26,205	25,797	131	39,135,327	131	34,256,799	131	4,878,527
１００％	70	2,654	3,089	70	5,685,793	70	5,685,793	－	－
年間売上高（年間取扱高）規模別計	**217**	**51,032**	**36,183**	**217**	**61,793,009**	**217**	**45,910,414**	**147**	**15,882,595**
１億円未満	6	23	19	6	291	6	267	3	24
１億円以上１０億円未満	27	118	107	27	9,077	27	8,992	9	85
１０億円以上１００億円未満	47	816	854	47	253,190	47	233,735	33	19,455
１００億円以上５００億円未満	80	3,498	3,422	80	1,918,302	80	1,687,379	55	230,922
５００億円以上１千億円未満	20	2,512	1,679	20	1,400,011	20	1,085,896	15	314,114
１千億円以上	37	44,065	30,102	37	58,212,139	37	42,894,145	32	15,317,994
加盟店数規模別計	**217**	**51,032**	**36,183**	**217**	**61,793,009**	**217**	**45,910,414**	**147**	**15,882,595**
１００店未満	58	4,053	2,789	58	5,125,925	58	3,153,204	27	1,972,721
１００店以上３００店未満	17	3,253	2,161	17	2,441,218	17	1,898,944	15	542,274
３００店以上５００店未満	5	71	74	5	27,650	5	23,216	3	4,434
５００店以上１千店未満	8	635	576	8	1,027,661	8	997,359	3	30,302
１千店以上１万店未満	87	5,691	5,095	87	6,397,878	87	6,065,942	68	331,936
１万店以上１０万店未満	35	7,193	6,827	35	6,355,136	35	4,203,532	25	2,151,604
１０万店以上	8	30,137	18,662	8	40,417,541	8	29,568,216	7	10,849,324
個人会員数規模別計	**185**	**50,865**	**36,044**	**185**	**61,775,591**	**185**	**45,893,077**	**137**	**15,882,513**
５千人未満	9	619	468	9	409,108	9	x	8	x
５千人以上１万人未満	3	23	25	3	14,428	3	x	1	x
１万人以上５万人未満	52	1,164	1,056	52	570,239	52	495,628	39	74,611
５万人以上１０万人未満	48	2,164	1,676	48	1,833,330	48	1,544,545	33	288,786
１０万人以上５０万人未満	40	3,415	2,831	40	2,014,679	40	1,636,072	31	378,608
５０万人以上１００万人未満	9	2,375	2,072	9	1,873,026	9	1,815,666	5	57,360
１００万人以上	25	41,106	27,918	25	55,060,780	25	40,003,843	21	15,056,938

注5.「該当企業数」とは、当該項目に記載のあった企業数をいい、複数の項目欄に記載がある場合、それぞれにカウントされる。調査企業数に対する内訳企業数。

統　　計　　表

年間売上高（年間取扱高）

業務別年間売上高（年間取扱高）											
クレジットカード業務，割賦金融業務以外の業務（従業）											
計		金融保険業務（クレジット業務，割賦金融業務を除く。）						卸売・小売業務		その他の業務	
		販売信用業務		消費者金融業務		その他					
該当企業数	年間売上高（年間取扱高）（百万円）	該当企業数	年間売上高（年間取扱高）（百万円）	該当企業数	年間売上高（年間取扱高）（百万円）	該当企業数	年間売上高（年間取扱高）（百万円）	該当企業数	年間売上高（年間取扱高）（百万円）	該当企業数	年間売上高（年間取扱高）（百万円）
110	**12,133,582**	**38**	**4,829,868**	**42**	**329,299**	**89**	**6,974,415**	**14**	**84,987**	**77**	**3,664,027**
109	x	37	x	42	329,299	89	6,974,415	10	84,922	66	x
1	x	1	x	－	－	－	－	4	64	11	x
－	－	－	－	－	－	－	－	－	－	－	－
110	**12,133,582**	**38**	**4,829,868**	**42**	**329,299**	**89**	**6,974,415**	**14**	**84,987**	**77**	**3,664,027**
58	5,055,994	6	925,109	15	37,211	52	4,093,674	2	x	23	x
15	5,082,374	11	3,432,578	13	121,663	11	1,528,133	－	－	13	735,347
15	56,977	13	34,088	10	x	9	x	8	3,649	18	24,239
13	332,147	3	2,226	3	131,099	10	198,822	1	x	9	x
5	1,592,335	2	x	1	x	5	1,121,226	－	－	3	105,039
4	x	3	2,104	－	－	2	x	3	x	11	369,446
2	x	2	x	－	－	－	－	3	x	7	34
110	**12,133,582**	**38**	**4,829,868**	**42**	**329,299**	**89**	**6,974,415**	**14**	**84,987**	**77**	**3,664,027**
24	x	3	x	4	356	21	149,781	－	－	9	x
33	152,623	8	7,092	12	2,357	25	143,173	5	24,156	21	19,287
33	277,263	17	85,488	17	14,263	27	177,512	5	60,766	25	52,204
20	11,553,151	9	4,736,879	9	312,322	17	6,503,949	－	－	11	3,572,385
1	x	1	x	－	－	－	－	4	64	11	x
110	**12,133,582**	**38**	**4,829,868**	**42**	**329,299**	**89**	**6,974,415**	**14**	**84,987**	**77**	**3,664,027**
3	29	－	－	－	－	3	29	3	x	6	x
3	2,708	2	x	2	x	1	x	－	－	5	55
34	151,640	8	8,872	10	776	25	141,991	3	126	17	15,169
18	157,567	1	x	3	x	17	x	－	－	14	11,278
9	43,375	6	12,391	6	2,615	7	28,368	4	78,323	10	27,785
22	182,330	12	81,812	12	9,106	19	91,411	3	2,012	12	383,637
21	11,595,934	9	4,726,679	9	316,680	17	6,552,575	1	x	13	x
110	**12,133,582**	**38**	**4,829,868**	**42**	**329,299**	**89**	**6,974,415**	**14**	**84,987**	**77**	**3,664,027**
3	29	－	－	－	－	3	29	3	x	7	x
5	5,360	2	x	3	236	2	x	－	－	7	2,603
39	231,678	8	8,872	10	650	31	222,156	3	126	17	13,199
12	77,503	2	x	3	417	11	x	1	x	12	x
12	84,347	8	51,191	8	5,219	7	27,936	3	77,154	10	27,828
18	138,731	9	41,949	9	6,096	18	90,686	3	2,012	11	383,093
21	11,595,934	9	4,726,679	9	316,680	17	6,552,575	1	x	13	x
110	**12,133,582**	**38**	**4,829,868**	**42**	**329,299**	**89**	**6,974,415**	**14**	**84,987**	**77**	**3,664,027**
1	x	1	x	－	－	－	－	3	x	5	51
3	x	3	x	1	x	－	－	－	－	6	x
36	606,154	6	x	10	x	30	219,800	4	1,295	21	46,757
19	116,874	6	17,759	5	976	16	98,139	1	x	14	x
19	150,956	7	51,649	10	8,448	16	90,858	4	24,437	12	30,412
18	1,162,686	10	1,036,610	9	68,289	15	57,787	1	x	10	x
15	10,096,824	5	3,338,265	7	250,728	13	6,507,831	1	x	9	x
110	**12,133,582**	**38**	**4,829,868**	**42**	**329,299**	**89**	**6,974,415**	**14**	**84,987**	**77**	**3,664,027**
16	10,251,643	9	4,684,413	5	109,987	15	5,457,243	－	－	5	752,425
94	1,881,939	29	145,455	37	219,311	74	1,517,173	14	84,987	72	2,911,602
－	－	－	－	－	－	－	－	－	－	－	－
110	**12,133,582**	**38**	**4,829,868**	**42**	**329,299**	**89**	**6,974,415**	**14**	**84,987**	**77**	**3,664,027**
－	－	－	－	－	－	－	－	2	x	3	x
2	x	2	x	1	x	－	－	1	x	6	55
22	x	7	x	8	x	15	8,391	4	1,295	14	x
41	170,499	11	34,725	17	3,663	37	132,112	3	2,169	32	58,254
15	290,934	9	76,194	5	8,682	11	206,058	－	－	6	23,181
30	11,658,475	9	4,714,764	11	315,857	26	6,627,855	4	81,513	16	3,578,006
110	**12,133,582**	**38**	**4,829,868**	**42**	**329,299**	**89**	**6,974,415**	**14**	**84,987**	**77**	**3,664,027**
16	1,051,636	5	947,499	3	61,628	12	42,508	3	10	19	921,075
12	x	5	386,190	4	x	7	x	2	x	8	45,442
1	x	－	－	－	－	1	x	1	x	1	x
3	26,246	－	－	1	x	3	x	－	－	3	4,056
50	221,200	18	38,151	20	6,941	41	176,108	7	58,124	34	52,612
22	2,124,379	7	1,103,169	9	14,435	20	1,006,776	1	x	7	x
7	8,213,474	3	2,354,859	5	246,140	6	5,612,475	－	－	5	2,635,850
108	**x**	**36**	**x**	**42**	**329,299**	**89**	**6,974,415**	**11**	**x**	**70**	**3,663,993**
3	x	－	－	－	－	3	x	1	x	7	25,652
1	x	1	x	－	－	－	－	－	－	－	－
28	57,803	7	x	12	1,270	23	x	4	1,633	17	15,175
31	279,552	6	12,741	6	597	26	266,214	2	x	10	x
21	252,704	12	122,916	13	13,612	18	116,176	3	76,997	21	48,907
5	41,903	3	21,478	3	2,101	3	18,324	－	－	2	x
20	11,501,036	7	4,667,570	8	311,718	17	6,521,749	1	x	13	x

第3表　年間売上高（年間取扱高）規模別の企業数、

区分	計					年間売1億円		
	企業数	従業者数（人）	クレジットカード業務，割賦金融業務の事業従事者数（人）	年間売上高（年間取扱高）（百万円）計	うち、クレジットカード業務，割賦金融業務	企業数	従業者数（人）	クレジットカード業務，割賦金融業務の事業従事者数（人）
経営組織別計	**217**	**51,032**	**36,183**	**61,793,009**	**45,910,414**	**6**	**23**	**19**
会社	199	50,910	36,100	61,782,642	45,902,170	1	1	1
会社以外の法人・団体	19	122	83	10,367	8,244	5	22	18
個人経営	－	－	－	－	－	－	－	－
会社の系統別計	**217**	**51,032**	**36,183**	**61,793,009**	**45,910,414**	**6**	**23**	**19**
銀行系	109	19,877	14,641	24,816,767	19,607,016	－	－	－
信販会社	19	15,279	6,433	9,883,460	4,065,738	－	－	－
中小小売商団体	28	1,789	1,347	703,040	618,175	2	8	8
百貨店・量販店、流通系	18	10,082	10,352	12,482,367	9,792,705	－	－	－
割賦金融会社	5	3,216	2,528	9,900,721	8,203,347	－	－	－
その他	38	789	882	4,006,655	3,623,433	4	15	11
（うち、チケット発行会社）	32	167	139	17,418	17,336	4	15	11
資本金規模別計	**217**	**51,032**	**36,183**	**61,793,009**	**45,910,414**	**6**	**23**	**19**
５千万円未満	62	1,114	1,187	937,934	769,296	1	1	1
５千万円以上１億円未満	64	2,000	2,167	1,698,346	1,502,280	－	－	－
１億円以上１０億円未満	50	7,765	7,146	9,218,442	8,828,209	－	－	－
１０億円以上	23	40,032	25,600	49,927,920	34,802,385	－	－	－
資本金なし	19	122	83	10,367	8,244	5	22	18
従業者規模別計	**217**	**51,032**	**36,183**	**61,793,009**	**45,910,414**	**6**	**23**	**19**
４人以下	24	48	198	33,245	32,980	4	7	7
５人～９人	26	181	224	156,312	153,549	2	16	12
１０人～２９人	65	1,224	1,279	1,053,515	886,581	－	－	－
３０人～４９人	34	1,311	1,441	1,444,732	1,275,888	－	－	－
５０人～９９人	19	1,295	1,097	786,727	637,244	－	－	－
１００人～２９９人	27	4,318	4,217	7,504,287	6,936,308	－	－	－
３００人以上	22	42,656	27,727	50,814,190	35,987,863	－	－	－
常用雇用者規模別計	**217**	**51,032**	**36,183**	**61,793,009**	**45,910,414**	**6**	**23**	**19**
４人以下	33	100	277	73,054	72,753	5	14	14
５人～９人	27	271	284	176,276	168,312	1	9	5
１０人～２９人	64	1,379	1,414	1,292,073	1,047,071	－	－	－
３０人～４９人	28	1,168	1,284	1,220,454	1,130,618	－	－	－
５０人～９９人	20	1,595	1,432	1,497,277	1,307,949	－	－	－
１００人～２９９人	23	3,863	3,765	6,719,684	6,195,848	－	－	－
３００人以上	22	42,656	27,727	50,814,190	35,987,863	－	－	－
クレジットカード業務，割賦金融業務の事業従事者規模別計	**217**	**51,032**	**36,183**	**61,793,009**	**45,910,414**	**6**	**23**	**19**
４人以下	20	53	43	4,975	4,911	4	7	7
５人～９人	21	156	139	36,730	34,659	2	16	12
１０人～２９人	76	2,267	1,353	1,781,854	1,127,647	－	－	－
３０人～４９人	31	1,748	1,201	1,302,880	1,110,091	－	－	－
５０人～９９人	31	2,459	2,077	1,404,549	1,198,745	－	－	－
１００人～２９９人	23	6,207	4,223	8,688,560	6,961,264	－	－	－
３００人以上	17	38,143	27,149	48,573,460	35,473,096	－	－	－
専業割合別計	**217**	**51,032**	**36,183**	**61,793,009**	**45,910,414**	**6**	**23**	**19**
５０％未満	16	22,173	7,298	16,971,890	5,967,822	－	－	－
５０％以上１００％未満	131	26,205	25,797	39,135,327	34,256,799	3	12	8
１００％	70	2,654	3,089	5,685,793	5,685,793	3	11	11
加盟店数規模別計	**217**	**51,032**	**36,183**	**61,793,009**	**45,910,414**	**6**	**23**	**19**
１００店未満	58	4,053	2,789	5,125,925	3,153,204	6	23	19
１００店以上３００店未満	17	3,253	2,161	2,441,218	1,898,944	－	－	－
３００店以上５００店未満	5	71	74	27,650	23,216	－	－	－
５００店以上１千店未満	8	635	576	1,027,661	997,359	－	－	－
１千店以上１万店未満	87	5,691	5,095	6,397,878	6,065,942	－	－	－
１万店以上１０万店未満	35	7,193	6,827	6,355,136	4,203,532	－	－	－
１０万店以上	8	30,137	18,662	40,417,541	29,568,216	－	－	－
個人会員数規模別計	**185**	**50,865**	**36,044**	**61,775,591**	**45,893,077**	**2**	**8**	**8**
５千人未満	9	619	468	409,108	x	2	8	8
５千人以上１万人未満	3	23	25	14,428	x	－	－	－
１万人以上５万人未満	52	1,164	1,056	570,239	495,628	－	－	－
５万人以上１０万人未満	48	2,164	1,676	1,833,330	1,544,545	－	－	－
１０万人以上５０万人未満	40	3,415	2,831	2,014,679	1,636,072	－	－	－
５０万人以上１００万人未満	9	2,375	2,072	1,873,026	1,815,666	－	－	－
１００万人以上	25	41,106	27,918	55,060,780	40,003,843	－	－	－

統　　計　　表

従業者数及び年間売上高（年間取扱高）

上高（年間取扱高）規模別											
未満		1億円以上10億円未満					10億円以上100億円未満				
年間売上高（年間取扱高）（百万円）計	うち、クレジットカード業務，割賦金融業務	企業数	従業者数（人）	クレジットカード業務，割賦金融業務の事業従事者数（人）	年間売上高（年間取扱高）（百万円）計	うち、クレジットカード業務，割賦金融業務	企業数	従業者数（人）	クレジットカード業務，割賦金融業務の事業従事者数（人）	年間売上高（年間取扱高）（百万円）計	うち、クレジットカード業務，割賦金融業務
291	267	27	118	107	9,077	8,992	47	816	854	253,190	233,735
x	x	17	81	70	x	x	44	753	826	245,980	228,603
x	x	11	37	37	x	x	3	63	28	7,209	5,131
－	－	－	－	－	－	－	－	－	－	－	－
291	267	27	118	107	9,077	8,992	47	816	854	253,190	233,735
－	－	－	－	－	－	－	26	376	415	164,061	154,821
－	－	1	7	4	x	x	4	126	112	26,102	22,569
x	x	2	15	14	x	x	10	245	157	42,646	36,058
－	－	－	－	－	－	－	－	－	－	－	－
－	－	－	－	－	－	－	2	2	120	x	x
x	x	24	96	89	7,842	7,825	5	68	50	16,216	16,125
x	x	24	96	89	7,842	7,825	4	56	39	x	x
291	267	27	118	107	9,077	8,992	47	816	854	253,190	233,735
x	x	12	63	53	4,577	4,548	20	237	259	117,031	112,102
－	－	3	18	15	1,354	1,319	21	394	482	114,961	107,326
－	－	2	－	2	x	x	3	123	85	13,988	9,175
－	－	－	－	－	－	－	－	－	－	－	－
x	x	11	37	37	x	x	3	63	28	7,209	5,131
291	267	27	118	107	9,077	8,992	47	816	854	253,190	233,735
x	x	14	28	31	x	x	6	13	160	29,710	29,470
x	x	12	79	75	4,923	4,853	7	45	67	34,625	31,943
－	－	1	11	1	x	x	26	428	378	143,613	135,293
－	－	－	－	－	－	－	5	173	146	x	x
－	－	－	－	－	－	－	3	158	103	x	x
－	－	－	－	－	－	－	－	－	－	－	－
－	－	－	－	－	－	－	－	－	－	－	－
291	267	27	118	107	9,077	8,992	47	816	854	253,190	233,735
x	x	17	46	46	4,667	4,620	10	34	192	53,183	52,943
x	x	9	61	60	x	x	12	156	157	59,554	51,636
－	－	1	11	1	x	x	19	358	305	106,353	102,552
－	－	－	－	－	－	－	5	211	158	x	x
－	－	－	－	－	－	－	1	57	42	x	x
－	－	－	－	－	－	－	－	－	－	－	－
－	－	－	－	－	－	－	－	－	－	－	－
291	267	27	118	107	9,077	8,992	47	816	854	253,190	233,735
x	x	16	46	36	x	x	－	－	－	－	－
x	x	11	72	71	x	x	8	68	56	32,337	30,311
－	－	－	－	－	－	－	34	565	518	x	x
－	－	－	－	－	－	－	4	182	161	25,142	19,198
－	－	－	－	－	－	－	2	2	120	x	x
－	－	－	－	－	－	－	－	－	－	－	－
－	－	－	－	－	－	－	－	－	－	－	－
291	267	27	118	107	9,077	8,992	47	816	854	253,190	233,735
－	－	－	－	－	－	－	1	50	47	x	x
153	129	9	52	39	3,654	3,568	32	616	632	169,524	153,196
138	138	18	66	68	5,423	5,423	14	151	176	x	x
291	267	27	118	107	9,077	8,992	47	816	854	253,190	233,735
291	267	22	83	76	6,930	6,913	13	124	251	59,403	56,656
－	－	2	15	14	x	x	5	75	63	x	x
－	－	2	13	10	x	x	1	13	13	x	x
－	－	－	－	－	－	－	2	11	19	x	x
－	－	1	7	7	x	x	25	559	483	x	x
－	－	－	－	－	－	－	1	35	25	x	x
－	－	－	－	－	－	－	－	－	－	－	－
x	x	3	22	18	1,235	1,167	43	760	815	x	x
x	x	1	6	5	x	x	5	38	166	x	19,001
－	－	－	－	－	－	－	3	23	25	14,428	x
－	－	2	16	13	x	x	27	535	476	157,914	142,283
－	－	－	－	－	－	－	5	132	114	32,617	29,717
－	－	－	－	－	－	－	3	33	35	19,603	19,024
－	－	－	－	－	－	－	－	－	－	－	－
－	－	－	－	－	－	－	－	－	－	－	－

第3表　年間売上高（年間取扱高）規模別の企業数、

区分	年間売上高					（年間	
	１００億円以上５００億円未満					５００億	
	企業数	従業者数（人）	クレジットカード業務，割賦金融業務の事業従事者数（人）	年間売上高（年間取扱高）（百万円）計	うち、クレジットカード業務，割賦金融業務	企業数	従業者数（人）
経営組織別計	**80**	**3,498**	**3,422**	**1,918,302**	**1,687,379**	**20**	**2,512**
会社	80	3,498	3,422	1,918,302	1,687,379	20	2,512
会社以外の法人・団体	－	－	－	－	－	－	－
個人経営	－	－	－	－	－	－	－
会社の系統別計	**80**	**3,498**	**3,422**	**1,918,302**	**1,687,379**	**20**	**2,512**
銀行系	59	1,552	1,814	1,303,024	1,175,935	9	394
信販会社	6	572	489	x	x	4	1,158
中小小売商団体	11	993	698	312,747	247,664	1	147
百貨店・量販店、流通系	3	363	403	118,593	118,293	4	640
割賦金融会社	－	－	－	－	－	－	－
その他	1	18	18	x	x	2	173
（うち、チケット発行会社）	－	－	－	－	－	－	－
資本金規模別計	**80**	**3,498**	**3,422**	**1,918,302**	**1,687,379**	**20**	**2,512**
５千万円未満	25	652	737	560,291	471,517	4	161
５千万円以上１億円未満	33	1,257	1,282	732,541	689,318	4	168
１億円以上１０億円未満	21	1,352	1,145	x	x	9	1,383
１０億円以上	1	237	258	x	x	3	800
資本金なし	－	－	－	－	－	－	－
従業者規模別計	**80**	**3,498**	**3,422**	**1,918,302**	**1,687,379**	**20**	**2,512**
４人以下	－	－	－	－	－	－	－
５人～９人	4	32	60	61,083	61,083	1	9
１０人～２９人	35	704	847	634,929	563,849	2	56
３０人～４９人	22	850	927	633,057	579,983	5	194
５０人～９９人	10	737	631	272,310	227,732	4	236
１００人～２９９人	9	1,175	957	316,922	254,733	5	778
３００人以上	－	－	－	－	－	3	1,239
常用雇用者規模別計	**80**	**3,498**	**3,422**	**1,918,302**	**1,687,379**	**20**	**2,512**
４人以下	1	6	25	x	x	－	－
５人～９人	4	36	52	57,492	57,492	1	9
１０人～２９人	39	863	997	781,967	675,647	4	122
３０人～４９人	17	681	760	474,649	456,814	4	182
５０人～９９人	11	839	726	x	x	4	321
１００人～２９９人	8	1,073	862	283,108	223,938	4	639
３００人以上	－	－	－	－	－	3	1,239
クレジットカード業務，割賦金融業務の事業従事者規模別計	**80**	**3,498**	**3,422**	**1,918,302**	**1,687,379**	**20**	**2,512**
４人以下	－	－	－	－	－	－	－
５人～９人	－	－	－	－	－	－	－
１０人～２９人	36	720	736	618,523	537,135	4	99
３０人～４９人	20	788	757	479,914	418,497	3	112
５０人～９９人	20	1,401	1,348	665,538	598,053	7	851
１００人～２９９人	4	589	581	154,326	133,694	6	1,450
３００人以上	－	－	－	－	－	－	－
専業割合別計	**80**	**3,498**	**3,422**	**1,918,302**	**1,687,379**	**20**	**2,512**
５０％未満	5	224	158	123,863	55,801	4	792
５０％以上１００％未満	50	2,472	2,269	1,246,420	1,083,560	11	1,493
１００％	25	802	995	548,018	548,018	5	227
加盟店数規模別計	**80**	**3,498**	**3,422**	**1,918,302**	**1,687,379**	**20**	**2,512**
１００店未満	7	436	483	194,034	178,425	4	205
１００店以上３００店未満	3	129	104	65,431	65,081	3	635
３００店以上５００店未満	2	45	51	x	x	－	－
５００店以上１千店未満	3	109	135	x	x	－	－
１千店以上１万店未満	49	2,181	1,882	1,135,370	940,263	5	393
１万店以上１０万店未満	16	598	767	x	x	8	1,279
１０万店以上	－	－	－	－	－	－	－
個人会員数規模別計	**80**	**3,498**	**3,422**	**1,918,302**	**1,687,379**	**20**	**2,512**
５千人未満	－	－	－	－	－	－	－
５千人以上１万人未満	－	－	－	－	－	－	－
１万人以上５万人未満	22	586	555	x	x	1	27
５万人以上１０万人未満	33	1,172	1,190	770,053	676,304	6	240
１０万人以上５０万人未満	23	1,446	1,336	708,755	617,160	9	1,332
５０万人以上１００万人未満	1	57	83	x	x	4	913
１００万人以上	1	237	258	x	x	－	－

統　　計　　表

従業者数及び年間売上高（年間取扱高）（つづき）

取扱高）規模別（つづき）							
円以上1千億円未満			1千億円以上				
クレジットカード業務，割賦金融業務の事業従事者数（人）	年間売上高（年間取扱高）（百万円）計	うち、クレジットカード業務，割賦金融業務	企業数	従業者数（人）	クレジットカード業務，割賦金融業務の事業従事者数（人）	年間売上高（年間取扱高）（百万円）計	うち、クレジットカード業務，割賦金融業務
1,679	**1,400,011**	**1,085,896**	**37**	**44,065**	**30,102**	**58,212,139**	**42,894,145**
1,679	1,400,011	1,085,896	37	44,065	30,102	58,212,139	42,894,145
－	－	－	－	－	－	－	－
－	－	－	－	－	－	－	－
1,679	**1,400,011**	**1,085,896**	**37**	**44,065**	**30,102**	**58,212,139**	**42,894,145**
367	581,477	459,320	15	17,556	12,045	22,768,205	17,816,939
748	294,912	159,160	4	13,416	5,080	9,404,355	3,764,336
110	x	x	2	381	360	x	x
290	284,249	249,803	11	9,079	9,659	12,079,525	9,424,608
－	－	－	3	3,214	2,408	x	x
164	x	x	2	419	550	x	x
－	－	－	－	－	－	－	－
1,679	**1,400,011**	**1,085,896**	**37**	**44,065**	**30,102**	**58,212,139**	**42,894,145**
137	x	x	－	－	－	－	－
161	260,224	212,854	3	163	227	589,265	491,464
914	654,874	537,573	16	4,907	5,001	7,966,169	7,796,975
467	x	x	19	38,995	24,875	49,656,705	34,605,706
－	－	－	－	－	－	－	－
1,679	**1,400,011**	**1,085,896**	**37**	**44,065**	**30,102**	**58,212,139**	**42,894,145**
－	－	－	－	－	－	－	－
10	x	x	－	－	－	－	－
39	x	x	1	25	14	x	x
191	314,809	225,864	2	94	177	x	x
233	264,628	244,714	2	164	130	x	x
673	380,537	296,104	13	2,365	2,587	6,806,827	6,385,471
533	257,516	150,111	19	41,417	27,194	50,556,675	35,837,752
1,679	**1,400,011**	**1,085,896**	**37**	**44,065**	**30,102**	**58,212,139**	**42,894,145**
－	－	－	－	－	－	－	－
10	x	x	－	－	－	－	－
97	x	x	1	25	14	x	x
189	250,034	208,438	2	94	177	x	x
337	286,559	265,187	4	378	327	895,718	777,832
513	294,600	211,625	11	2,151	2,390	6,141,977	5,760,284
533	257,516	150,111	19	41,417	27,194	50,556,675	35,837,752
1,679	**1,400,011**	**1,085,896**	**37**	**44,065**	**30,102**	**58,212,139**	**42,894,145**
－	－	－	－	－	－	－	－
－	－	－	－	－	－	－	－
73	252,170	191,578	2	883	26	x	x
115	178,780	137,009	4	666	168	619,044	535,388
429	478,251	402,562	2	205	180	x	x
1,062	490,810	354,747	13	4,168	2,580	8,043,424	6,472,824
－	－	－	17	38,143	27,149	48,573,460	35,473,096
1,679	**1,400,011**	**1,085,896**	**37**	**44,065**	**30,102**	**58,212,139**	**42,894,145**
446	x	x	6	21,107	6,647	16,555,927	5,813,296
992	801,548	677,681	26	21,561	21,857	36,914,028	32,338,665
241	x	x	5	1,397	1,598	4,742,184	4,742,184
1,679	**1,400,011**	**1,085,896**	**37**	**44,065**	**30,102**	**58,212,139**	**42,894,145**
178	274,801	240,574	6	3,182	1,782	4,590,467	2,670,369
288	236,529	202,203	4	2,399	1,692	2,111,096	1,604,584
－	－	－	－	－	－	－	－
－	－	－	3	515	422	940,326	911,433
293	336,265	292,200	7	2,551	2,430	4,782,911	4,705,409
920	552,415	350,920	10	5,281	5,115	5,369,798	3,434,132
－	－	－	8	30,137	18,662	40,417,541	29,568,216
1,679	**1,400,011**	**1,085,896**	**37**	**44,065**	**30,102**	**58,212,139**	**42,894,145**
－	－	－	1	567	289	x	x
－	－	－	－	－	－	－	－
12	x	x	－	－	－	－	－
235	379,790	290,887	4	620	137	650,871	547,637
891	657,712	491,415	5	604	569	628,610	508,472
541	x	x	4	1,405	1,448	1,524,678	1,512,893
－	－	－	24	40,869	27,660	x	x

第4表　雇用形態別の男女別の従業者数、別経営の企業から派遣されている人

区分	企業数	雇用形態別（人） 従業者数 合計	従業者数 男	従業者数 女	個人業主(個人経営の事業主)及び無給の家族従業者 計	個人業主 男	個人業主 女	有給役員 計	有給役員 男	有給役員 女
経営組織別計	**217**	**51,032**	**19,994**	**31,038**	**－**	**－**	**－**	**941**	**938**	**3**
会社	199	50,910	19,921	30,989	－	－	－	909	906	3
会社以外の法人・団体	19	122	73	49	－	－	－	33	33	－
個人経営	－	－	－	－	－	－	－	－	－	－
会社の系統別計	**217**	**51,032**	**19,994**	**31,038**	**－**	**－**	**－**	**941**	**938**	**3**
銀行系	109	19,877	7,877	12,000	－	－	－	421	421	－
信販会社	19	15,279	6,308	8,971	－	－	－	186	186	－
中小小売商団体	28	1,789	937	852	－	－	－	182	182	－
百貨店・量販店、流通系	18	10,082	2,570	7,512	－	－	－	89	87	2
割賦金融会社	5	3,216	1,984	1,232	－	－	－	25	25	－
その他	38	789	318	471	－	－	－	39	38	1
（うち、チケット発行会社）	32	167	65	102	－	－	－	22	21	1
資本金規模別計	**217**	**51,032**	**19,994**	**31,038**	**－**	**－**	**－**	**941**	**938**	**3**
５千万円未満	62	1,114	521	593	－	－	－	131	130	1
５千万円以上１億円未満	64	2,000	991	1,008	－	－	－	212	212	－
１億円以上１０億円未満	50	7,765	2,974	4,792	－	－	－	275	274	1
１０億円以上	23	40,032	15,435	24,597	－	－	－	291	290	1
資本金なし	19	122	73	49	－	－	－	33	33	－
従業者規模別計	**217**	**51,032**	**19,994**	**31,038**	**－**	**－**	**－**	**941**	**938**	**3**
４人以下	24	48	16	31	－	－	－	11	11	－
５人～９人	26	181	82	99	－	－	－	44	43	1
１０人～２９人	65	1,224	610	614	－	－	－	169	169	－
３０人～４９人	34	1,311	642	669	－	－	－	120	120	－
５０人～９９人	19	1,295	630	665	－	－	－	107	107	－
１００人～２９９人	27	4,318	1,950	2,368	－	－	－	217	216	1
３００人以上	22	42,656	16,064	26,592	－	－	－	274	273	1
常用雇用者規模別計	**217**	**51,032**	**19,994**	**31,038**	**－**	**－**	**－**	**941**	**938**	**3**
４人以下	33	100	42	58	－	－	－	36	36	－
５人～９人	27	271	136	135	－	－	－	55	54	1
１０人～２９人	64	1,379	690	689	－	－	－	169	169	－
３０人～４９人	28	1,168	570	598	－	－	－	104	104	－
５０人～９９人	20	1,595	770	825	－	－	－	131	131	－
１００人～２９９人	23	3,863	1,722	2,141	－	－	－	173	172	1
３００人以上	22	42,656	16,064	26,592	－	－	－	274	273	1
クレジットカード業務，割賦金融業務の事業従事者規模別計	**217**	**51,032**	**19,994**	**31,038**	**－**	**－**	**－**	**941**	**938**	**3**
４人以下	20	53	19	34	－	－	－	9	9	－
５人～９人	21	156	74	82	－	－	－	32	31	1
１０人～２９人	76	2,267	1,305	962	－	－	－	211	211	－
３０人～４９人	31	1,748	726	1,023	－	－	－	126	126	－
５０人～９９人	31	2,459	1,053	1,406	－	－	－	169	169	－
１００人～２９９人	23	6,207	2,959	3,248	－	－	－	176	175	1
３００人以上	17	38,143	13,859	24,284	－	－	－	220	219	1
専業割合別計	**217**	**51,032**	**19,994**	**31,038**	**－**	**－**	**－**	**941**	**938**	**3**
５０％未満	16	22,173	8,690	13,483	－	－	－	139	139	－
５０％以上１００％未満	131	26,205	10,260	15,945	－	－	－	658	657	1
１００％	70	2,654	1,044	1,610	－	－	－	145	143	2
年間売上高（年間取扱高）規模別計	**217**	**51,032**	**19,994**	**31,038**	**－**	**－**	**－**	**941**	**938**	**3**
１億円未満	6	23	14	9	－	－	－	10	10	－
１億円以上１０億円未満	27	118	37	81	－	－	－	18	17	1
１０億円以上１００億円未満	47	816	430	386	－	－	－	137	137	－
１００億円以上５００億円未満	80	3,498	1,680	1,818	－	－	－	295	295	－
５００億円以上１千億円未満	20	2,512	1,087	1,425	－	－	－	95	95	－
１千億円以上	37	44,065	16,746	27,319	－	－	－	387	385	2
加盟店数規模別計	**217**	**51,032**	**19,994**	**31,038**	**－**	**－**	**－**	**941**	**938**	**3**
１００店未満	58	4,053	1,915	2,137	－	－	－	104	103	1
１００店以上３００店未満	17	3,253	1,345	1,908	－	－	－	56	56	－
３００店以上５００店未満	5	71	39	32	－	－	－	14	14	－
５００店以上１千店未満	8	635	198	437	－	－	－	32	31	1
１千店以上１万店未満	87	5,691	2,205	3,487	－	－	－	368	368	－
１万店以上１０万店未満	35	7,193	3,276	3,917	－	－	－	203	203	－
１０万店以上	8	30,137	11,016	19,121	－	－	－	165	164	1
個人会員数規模別計	**185**	**50,865**	**19,929**	**30,936**	**－**	**－**	**－**	**920**	**918**	**2**
５千人未満	9	619	491	127	－	－	－	22	22	－
５千人以上１万人未満	3	23	14	9	－	－	－	6	6	－
１万人以上５万人未満	52	1,164	625	539	－	－	－	176	176	－
５万人以上１０万人未満	48	2,164	888	1,277	－	－	－	162	162	－
１０万人以上５０万人未満	40	3,415	1,635	1,780	－	－	－	222	222	－
５０万人以上１００万人未満	9	2,375	1,061	1,314	－	－	－	58	58	－
１００万人以上	25	41,106	15,215	25,891	－	－	－	274	272	2

統　　計　　表

及びクレジットカード業務，割賦金融業務の部門別事業従事者数

常用雇用者									臨時雇用者（常用雇用者以外の雇用者）			うち、別経営の企業に派遣している人			
一般に正社員、正職員などと呼ばれている人			パート・アルバイトなど			（就業時間換算雇用者数）						該当企業数			
計	男	女	計	男	女	計	男	女	計	男	女		計	男	女
31,637	16,746	14,891	18,110	2,294	15,816	13,573	1,885	11,688	344	16	328	41	1,348	897	451
31,586	16,727	14,859	18,071	2,272	15,799	13,546	1,871	11,676	344	16	328	40	1,347	896	451
51	19	33	39	22	17	27	14	13	－	－	－	1	1	1	－
－	－	－	－	－	－	－	－	－	－	－	－	－	－	－	－
31,637	16,746	14,891	18,110	2,294	15,816	13,573	1,885	11,688	344	16	328	41	1,348	897	451
13,021	6,766	6,255	6,384	680	5,704	5,700	608	5,093	51	10	41	16	900	536	364
9,388	5,332	4,056	5,705	790	4,915	3,641	652	2,989	－	－	－	7	372	295	77
1,230	696	534	337	53	284	293	51	242	40	6	34	6	20	15	5
5,095	2,032	3,063	4,778	451	4,327	3,112	263	2,849	120	－	120	8	32	27	5
2,434	1,719	715	633	240	393	571	240	331	124	－	124	2	19	19	－
469	201	269	273	80	193	256	71	185	9	－	9	2	5	5	－
99	22	78	47	23	24	36	16	20	－	－	－	－	－	－	－
31,637	16,746	14,891	18,110	2,294	15,816	13,573	1,885	11,688	344	16	328	41	1,348	897	451
710	314	396	263	71	192	218	68	150	10	6	4	3	8	3	5
1,335	656	679	416	113	303	330	94	236	36	10	26	10	30	12	18
4,713	2,376	2,337	2,706	324	2,382	1,959	275	1,684	72	－	72	10	41	32	9
24,828	13,381	11,447	14,687	1,764	12,923	11,040	1,434	9,606	226	－	226	17	1,268	849	419
51	19	33	39	22	17	27	14	13	－	－	－	1	1	1	－
31,637	16,746	14,891	18,110	2,294	15,816	13,573	1,885	11,688	344	16	328	41	1,348	897	451
27	5	23	10	1	9	9	1	8	－	－	－	－	－	－	－
95	30	65	42	9	33	33	6	27	－	－	－	1	1	1	－
736	341	395	309	94	215	243	78	165	10	6	4	3	8	4	4
835	410	425	315	102	213	265	94	171	41	10	31	9	29	10	19
864	473	391	320	50	270	271	45	226	4	－	4	2	2	2	－
2,923	1,540	1,383	1,096	194	902	1,010	185	825	82	－	82	12	58	46	12
26,157	13,947	12,210	16,019	1,844	14,175	11,743	1,476	10,267	207	－	207	14	1,250	834	416
31,637	16,746	14,891	18,110	2,294	15,816	13,573	1,885	11,688	344	16	328	41	1,348	897	451
44	6	39	20	1	19	18	1	17	－	－	－	－	－	－	－
133	53	80	55	17	38	42	13	29	28	12	16	2	2	1	1
886	427	459	310	90	220	243	74	169	14	4	10	5	17	11	6
733	363	370	322	103	219	275	96	179	9	－	9	7	20	4	16
1,080	581	499	343	58	285	290	52	238	41	－	41	2	3	3	－
2,604	1,369	1,235	1,041	181	860	962	173	789	45	－	45	11	56	44	12
26,157	13,947	12,210	16,019	1,844	14,175	11,743	1,476	10,267	207	－	207	14	1,250	834	416
31,637	16,746	14,891	18,110	2,294	15,816	13,573	1,885	11,688	344	16	328	41	1,348	897	451
33	10	24	12	1	11	11	1	10	－	－	－	－	－	－	－
75	19	56	49	24	25	35	16	19	－	－	－	1	1	1	－
1,517	977	540	384	102	282	331	91	240	155	15	140	9	36	23	13
1,250	515	735	362	84	278	265	71	194	11	1	10	2	7	3	4
1,568	775	793	683	109	574	523	101	422	39	－	39	5	9	3	6
4,181	2,416	1,765	1,786	368	1,418	1,478	329	1,149	64	－	64	12	63	49	14
23,013	12,034	10,979	14,835	1,606	13,229	10,931	1,276	9,655	75	－	75	12	1,232	818	414
31,637	16,746	14,891	18,110	2,294	15,816	13,573	1,885	11,688	344	16	328	41	1,348	897	451
12,806	7,571	5,235	9,083	977	8,106	7,164	842	6,322	145	3	142	7	696	572	124
17,076	8,423	8,653	8,291	1,172	7,119	5,745	912	4,833	181	8	173	29	642	319	323
1,755	752	1,004	736	145	591	664	131	533	18	5	13	5	10	6	4
31,637	16,746	14,891	18,110	2,294	15,816	13,573	1,885	11,688	344	16	328	41	1,348	897	451
5	－	5	8	4	4	6	2	4	－	－	－	－	－	－	－
76	18	59	25	3	22	19	2	17	－	－	－	1	1	1	－
486	229	257	165	52	113	144	47	97	28	12	16	5	18	9	9
2,213	1,166	1,047	957	218	739	815	196	619	33	1	32	9	21	9	12
1,716	920	796	644	69	575	505	64	441	57	3	54	5	29	19	10
27,141	14,413	12,728	16,312	1,948	14,364	12,085	1,574	10,511	226	－	226	21	1,279	859	420
31,637	16,746	14,891	18,110	2,294	15,816	13,573	1,885	11,688	344	16	328	41	1,348	897	451
2,444	1,440	1,005	1,468	367	1,101	1,168	326	842	37	6	31	3	3	3	－
1,815	1,181	634	1,204	108	1,096	733	71	662	178	－	178	2	12	12	－
45	21	24	12	4	8	11	4	7	－	－	－	－	－	－	－
331	146	185	272	21	251	247	18	229	－	－	－	2	6	5	1
3,778	1,642	2,136	1,431	189	1,242	1,225	170	1,055	115	6	109	16	50	35	15
5,402	2,837	2,565	1,574	232	1,342	1,136	189	947	14	4	10	12	135	92	43
17,822	9,479	8,343	12,150	1,373	10,777	9,054	1,107	7,947	－	－	－	6	1,142	750	392
31,538	16,724	14,814	18,063	2,271	15,792	13,537	1,869	11,669	344	16	328	41	1,348	897	451
419	327	92	177	142	35	176	142	34	－	－	－	1	1	1	－
11	8	3	6	－	6	6	－	6	－	－	－	－	－	－	－
723	366	357	264	82	182	226	78	148	1	1	－	7	20	10	10
1,485	616	869	495	101	394	363	82	281	23	9	14	3	8	3	5
2,272	1,231	1,041	845	176	669	729	164	565	76	6	70	8	36	20	16
1,833	925	908	439	78	361	369	78	291	45	－	45	3	20	17	3
24,795	13,251	11,544	15,838	1,692	14,146	11,669	1,325	10,344	199	－	199	19	1,263	846	417

第4表　雇用形態別の男女別の従業者数、別経営の企業から派遣されている人

区分	該当企業数	別経営の企業から派遣されている人 (人) 計	男	女	事業従事者数 (「従業者数計」＋「別経営の企業から派遣されている人」－「うち、別経営の企業に派遣している人」) (人) 計	男	女
経営組織別計	**129**	**4,354**	**1,711**	**2,643**	**54,038**	**20,808**	**33,230**
会社	128	4,353	1,711	2,642	53,916	20,736	33,180
会社以外の法人・団体	1	1	－	1	122	72	50
個人経営	－	－	－	－	－	－	－
会社の系統別計	**129**	**4,354**	**1,711**	**2,643**	**54,038**	**20,808**	**33,230**
銀行系	82	1,258	672	586	20,235	8,013	12,223
信販会社	12	1,443	699	744	16,350	6,712	9,638
中小小売商団体	9	30	11	19	1,799	933	866
百貨店・量販店、流通系	17	950	251	699	11,000	2,794	8,206
割賦金融会社	3	508	32	476	3,704	1,997	1,708
その他	7	166	47	119	950	360	590
（うち、チケット発行会社）	3	3	2	1	170	67	103
資本金規模別計	**129**	**4,354**	**1,711**	**2,643**	**54,038**	**20,808**	**33,230**
５千万円未満	29	165	109	56	1,270	627	644
５千万円以上１億円未満	43	533	191	342	2,503	1,170	1,333
１億円以上１０億円未満	37	1,074	506	569	8,798	3,447	5,351
１０億円以上	19	2,581	906	1,675	41,345	15,492	25,853
資本金なし	1	1	－	1	122	72	50
従業者規模別計	**129**	**4,354**	**1,711**	**2,643**	**54,038**	**20,808**	**33,230**
４人以下	9	154	23	131	201	39	163
５人～９人	10	53	37	16	232	118	115
１０人～２９人	32	227	137	90	1,443	743	700
３０人～４９人	28	348	154	194	1,630	786	844
５０人～９９人	13	89	40	49	1,382	668	714
１００人～２９９人	20	479	156	323	4,739	2,060	2,679
３００人以上	18	3,005	1,165	1,840	44,411	16,395	28,016
常用雇用者規模別計	**129**	**4,354**	**1,711**	**2,643**	**54,038**	**20,808**	**33,230**
４人以下	14	185	46	138	285	89	196
５人～９人	9	36	26	10	305	161	144
１０人～２９人	34	226	134	92	1,588	813	775
３０人～４９人	24	342	146	196	1,490	712	778
５０人～９９人	14	112	49	63	1,704	816	888
１００人～２９９人	17	449	145	304	4,256	1,823	2,433
３００人以上	18	3,005	1,165	1,840	44,411	16,395	28,016
クレジットカード業務，割賦金融業務の事業従事者規模別計	**129**	**4,354**	**1,711**	**2,643**	**54,038**	**20,808**	**33,230**
４人以下	4	4	3	1	57	22	35
５人～９人	3	13	9	4	168	82	86
１０人～２９人	41	208	135	73	2,438	1,416	1,022
３０人～４９人	25	222	119	103	1,963	842	1,121
５０人～９９人	25	399	116	283	2,848	1,166	1,683
１００人～２９９人	19	1,216	445	771	7,360	3,355	4,005
３００人以上	14	2,294	885	1,409	39,205	13,926	25,279
専業割合別計	**129**	**4,354**	**1,711**	**2,643**	**54,038**	**20,808**	**33,230**
５０％未満	11	1,044	462	582	22,521	8,580	13,941
５０％以上１００％未満	79	2,865	1,041	1,824	28,429	10,982	17,447
１００％	39	445	209	237	3,089	1,247	1,842
年間売上高（年間取扱高）規模別計	**129**	**4,354**	**1,711**	**2,643**	**54,038**	**20,808**	**33,230**
１億円未満	－	－	－	－	23	14	9
１億円以上１０億円未満	4	4	3	1	121	39	82
１０億円以上１００億円未満	22	209	73	136	1,007	494	513
１００億円以上５００億円未満	56	497	251	246	3,974	1,922	2,052
５００億円以上１千億円未満	17	123	44	79	2,606	1,112	1,494
１千億円以上	31	3,522	1,341	2,181	46,308	17,228	29,080
加盟店数規模別計	**129**	**4,354**	**1,711**	**2,643**	**54,038**	**20,808**	**33,230**
１００店未満	24	1,515	515	1,000	5,564	2,427	3,138
１００店以上３００店未満	10	231	71	160	3,472	1,404	2,068
３００店以上５００店未満	2	7	3	4	78	42	36
５００店以上１千店未満	6	102	67	35	730	260	471
１千店以上１万店未満	52	709	206	503	6,350	2,376	3,974
１万店以上１０万店未満	28	735	472	263	7,793	3,656	4,137
１０万店以上	8	1,056	378	678	30,051	10,644	19,407
個人会員数規模別計	**126**	**4,351**	**1,710**	**2,642**	**53,868**	**20,741**	**33,127**
５千人未満	3	133	9	124	750	499	251
５千人以上１万人未満	1	2	2	－	25	16	9
１万人以上５万人未満	30	133	82	51	1,276	697	580
５万人以上１０万人未満	35	315	166	149	2,471	1,051	1,420
１０万人以上５０万人未満	28	280	127	153	3,659	1,742	1,917
５０万人以上１００万人未満	9	157	60	97	2,512	1,104	1,408
１００万人以上	21	3,333	1,264	2,069	43,176	15,633	27,543

統　　計　　表

及びクレジットカード業務，割賦金融業務の部門別事業従事者数（つづき）

合計		うち、クレジットカード業務，割賦金融業務の部門別事業従事者数							
		管理・営業部門		顧客・加盟店管理部門		審査部門		その他	
	うち、別経営の企業から派遣されている人		うち、別経営の企業から派遣されている人		うち、別経営の企業から派遣されている人		うち、別経営の企業から派遣されている人		うち、別経営の企業から派遣されている人
36,183	**3,211**	**16,280**	**1,067**	**9,611**	**1,036**	**4,602**	**259**	**5,691**	**848**
36,100	3,210	16,242	1,067	9,598	1,036	4,597	259	5,664	847
83	1	38	－	13	－	5	－	28	1
－	－	－	－	－	－	－	－	－	－
36,183	**3,211**	**16,280**	**1,067**	**9,611**	**1,036**	**4,602**	**259**	**5,691**	**848**
14,641	1,071	6,549	428	4,699	349	1,789	117	1,605	178
6,433	607	2,381	147	1,062	58	1,742	35	1,248	367
1,347	27	604	8	324	5	141	3	278	11
10,352	854	5,271	340	2,187	312	553	33	2,341	169
2,528	491	996	56	1,140	267	256	49	137	119
882	161	479	89	199	45	121	22	83	5
139	3	54	2	28	－	2	－	55	1
36,183	**3,211**	**16,280**	**1,067**	**9,611**	**1,036**	**4,602**	**259**	**5,691**	**848**
1,187	161	417	48	331	61	250	33	190	19
2,167	491	796	140	521	70	372	50	479	231
7,146	973	2,320	383	1,222	178	847	67	2,757	345
25,600	1,585	12,710	497	7,525	727	3,128	109	2,238	252
83	1	38	－	13	－	5	－	28	1
36,183	**3,211**	**16,280**	**1,067**	**9,611**	**1,036**	**4,602**	**259**	**5,691**	**848**
198	147	31	13	20	8	6	5	142	121
224	53	95	27	60	17	32	8	38	1
1,279	204	502	93	315	58	270	29	192	24
1,441	295	547	69	400	84	238	44	256	98
1,097	86	443	25	277	29	158	11	219	21
4,217	470	1,954	315	827	82	538	46	898	27
27,727	1,956	12,708	526	7,713	758	3,360	116	3,947	556
36,183	**3,211**	**16,280**	**1,067**	**9,611**	**1,036**	**4,602**	**259**	**5,691**	**848**
277	178	73	33	36	16	17	7	152	121
284	36	123	14	61	12	45	7	55	3
1,414	203	543	92	376	58	295	30	200	23
1,284	289	478	65	359	84	206	43	241	97
1,432	109	526	28	366	30	196	18	344	33
3,765	440	1,829	309	700	78	483	38	753	15
27,727	1,956	12,708	526	7,713	758	3,360	116	3,947	556
36,183	**3,211**	**16,280**	**1,067**	**9,611**	**1,036**	**4,602**	**259**	**5,691**	**848**
43	4	12	3	8	－	1	－	22	1
139	13	58	6	29	2	13	3	39	2
1,353	181	523	74	378	62	269	30	184	15
1,201	166	474	42	325	75	220	27	182	22
2,077	367	839	104	463	56	341	37	435	170
4,223	428	1,649	107	1,024	108	428	31	1,122	182
27,149	2,053	12,726	731	7,385	734	3,330	131	3,709	457
36,183	**3,211**	**16,280**	**1,067**	**9,611**	**1,036**	**4,602**	**259**	**5,691**	**848**
7,298	163	2,928	28	1,479	28	2,027	5	864	102
25,797	2,603	12,342	907	7,297	884	2,210	210	3,947	603
3,089	445	1,010	133	835	125	365	44	880	144
36,183	**3,211**	**16,280**	**1,067**	**9,611**	**1,036**	**4,602**	**259**	**5,691**	**848**
19	－	10	－	－	－	－	－	9	－
107	4	37	3	26	－	4	－	40	1
854	202	291	38	183	22	133	17	248	125
3,422	453	1,320	176	807	127	587	65	708	85
1,679	109	705	48	416	30	254	17	304	14
30,102	2,443	13,917	803	8,179	857	3,624	160	4,383	623
36,183	**3,211**	**16,280**	**1,067**	**9,611**	**1,036**	**4,602**	**259**	**5,691**	**848**
2,789	618	1,332	244	365	36	335	41	758	297
2,161	214	582	183	86	10	281	10	1,212	11
74	7	25	1	19	4	15	2	15	－
576	71	218	23	166	40	26	3	167	5
5,095	662	1,689	125	1,971	372	692	51	743	114
6,827	699	2,647	216	1,512	105	1,432	72	1,237	306
18,662	940	9,788	276	5,493	469	1,821	80	1,560	115
36,044	**3,208**	**16,226**	**1,066**	**9,583**	**1,036**	**4,600**	**259**	**5,637**	**847**
468	126	141	4	143	4	40	－	144	119
25	2	13	－	9	2	3	－	－	－
1,056	119	399	42	277	32	202	26	179	19
1,676	250	583	67	509	96	336	43	248	44
2,831	244	1,427	144	487	47	440	30	477	23
2,072	153	604	34	624	39	190	10	654	70
27,918	2,315	13,059	775	7,535	817	3,389	150	3,936	573

第5表　クレジットカード業務，割賦金融業務の業務種類別

区分	企業数	合計		クレジットカード業務，計		クレ計	
		該当企業数	年間売上高（年間取扱高）（百万円）	該当企業数	年間売上高（年間取扱高）（百万円）	該当企業数	年間売上高（年間取扱高）（百万円）
経営組織別計	**217**	**217**	**45,910,414**	**213**	**40,948,814**	**213**	**38,890,878**
会社	199	199	45,902,170	194	x	194	38,883,853
会社以外の法人・団体	19	19	8,244	19	x	19	7,025
個人経営	－	－	－	－	－	－	－
会社の系統別計	**217**	**217**	**45,910,414**	**213**	**40,948,814**	**213**	**38,890,878**
銀行系	109	109	19,607,016	109	19,573,471	109	18,953,641
信販会社	19	19	4,065,738	19	x	19	3,718,110
中小小売商団体	28	28	618,175	27	612,144	27	549,447
百貨店・量販店、流通系	18	18	9,792,705	18	9,792,705	18	8,787,307
割賦金融会社	5	5	8,203,347	2	x	2	x
その他	38	38	3,623,433	37	x	x	x
（うち、チケット発行会社）	32	32	17,336	32	17,336	32	17,336
資本金規模別計	**217**	**217**	**45,910,414**	**213**	**40,948,814**	**213**	**38,890,878**
５千万円未満	62	62	769,296	60	750,295	60	709,267
５千万円以上１億円未満	64	64	1,502,280	63	1,497,882	63	1,430,836
１億円以上１０億円未満	50	50	8,828,209	50	8,790,988	50	8,435,297
１０億円以上	23	23	34,802,385	22	x	22	28,308,453
資本金なし	19	19	8,244	19	x	19	7,025
従業者規模別計	**217**	**217**	**45,910,414**	**213**	**40,948,814**	**213**	**38,890,878**
４人以下	24	24	32,980	23	28,813	23	28,402
５人～９人	26	26	153,549	26	153,549	26	145,896
１０人～２９人	65	65	886,581	63	866,816	63	816,917
３０人～４９人	34	34	1,275,888	34	x	34	1,202,196
５０人～９９人	19	19	637,244	19	x	19	595,934
１００人～２９９人	27	27	6,936,308	27	x	27	6,283,888
３００人以上	22	22	35,987,863	21	31,080,148	21	29,817,645
常用雇用者規模別計	**217**	**217**	**45,910,414**	**213**	**40,948,814**	**213**	**38,890,878**
４人以下	33	33	72,753	32	68,586	32	64,584
５人～９人	27	27	168,312	26	x	26	153,440
１０人～２９人	64	64	1,047,071	63	1,013,458	63	960,172
３０人～４９人	28	28	1,130,618	28	x	28	1,081,677
５０人～９９人	20	20	1,307,949	20	x	20	750,172
１００人～２９９人	23	23	6,195,848	23	x	23	6,063,189
３００人以上	22	22	35,987,863	21	31,080,148	21	29,817,645
クレジットカード業務，割賦金融業務の事業従事者規模別計	**217**	**217**	**45,910,414**	**213**	**40,948,814**	**213**	**38,890,878**
４人以下	20	20	4,911	20	x	20	x
５人～９人	21	21	34,659	21	x	21	x
１０人～２９人	76	76	1,127,647	74	1,087,227	74	1,030,345
３０人～４９人	31	31	1,110,091	31	x	31	1,049,390
５０人～９９人	31	31	1,198,745	29	1,185,664	29	1,125,018
１００人～２９９人	23	23	6,961,264	22	x	22	5,928,877
３００人以上	17	17	35,473,096	17	x	17	29,721,699
専業割合別計	**217**	**217**	**45,910,414**	**213**	**40,948,814**	**213**	**38,890,878**
５０％未満	16	16	5,967,822	16	5,967,822	16	5,518,976
５０％以上１００％未満	131	131	34,256,799	127	x	127	27,767,491
１００％	70	70	5,685,793	70	x	70	5,604,411
年間売上高（年間取扱高）規模別計	**217**	**217**	**45,910,414**	**213**	**40,948,814**	**213**	**38,890,878**
１億円未満	6	6	267	6	x	6	x
１億円以上１０億円未満	27	27	8,992	27	8,992	27	x
１０億円以上１００億円未満	47	47	233,735	43	x	43	197,837
１００億円以上５００億円未満	80	80	1,687,379	80	1,655,098	80	1,539,495
５００億円以上１千億円未満	20	20	1,085,896	20	x	20	1,041,436
１千億円以上	37	37	42,894,145	36	37,986,430	36	36,103,181
加盟店数規模別計	**217**	**217**	**45,910,414**	**213**	**40,948,814**	**213**	**38,890,878**
１００店未満	58	58	3,153,204	54	2,766,997	54	2,622,357
１００店以上３００店未満	17	17	1,898,944	17	1,898,944	17	1,719,550
３００店以上５００店未満	5	5	23,216	5	23,216	5	21,389
５００店以上１千店未満	8	8	997,359	8	x	8	970,868
１千店以上１万店未満	87	87	6,065,942	87	6,028,118	87	5,906,276
１万店以上１０万店未満	35	35	4,203,532	35	x	35	3,434,736
１０万店以上	8	8	29,568,216	8	x	8	24,215,702
個人会員数規模別計	**185**	**185**	**45,893,077**	**180**	**40,931,478**	**180**	**38,873,542**
５千人未満	9	9	x	5	4,653	5	x
５千人以上１万人未満	3	3	x	3	x	3	x
１万人以上５万人未満	52	52	495,628	52	490,668	52	467,467
５万人以上１０万人未満	48	48	1,544,545	48	1,514,146	48	1,428,853
１０万人以上５０万人未満	40	40	1,636,072	40	1,625,106	40	1,539,787
５０万人以上１００万人未満	9	9	1,815,666	9	1,815,666	9	1,752,712
１００万人以上	25	25	40,003,843	25	x	25	33,668,469

統　　計　　表

年間売上高（年間取扱高）及び取扱残高（債権額）

割賦金融業務の業務種類別年間売上高（年間取扱高）							
ジットカード業務						割賦金融業務	
販売信用業務				消費者金融業務			
国内		国外					
該当企業数	年間売上高（年間取扱高）（百万円）	該当企業数	年間売上高（年間取扱高）（百万円）	該当企業数	年間売上高（年間取扱高）（百万円）	該当企業数	年間売上高（年間取扱高）（百万円）
213	**37,108,798**	**145**	**1,782,080**	**164**	**2,057,936**	**19**	**4,961,599**
194	37,101,773	145	1,782,080	162	x	17	x
19	7,025	−	−	2	x	2	x
−	−	−	−	−	−	−	−
213	**37,108,798**	**145**	**1,782,080**	**164**	**2,057,936**	**19**	**4,961,599**
109	17,765,170	98	1,188,472	103	619,830	8	33,544
19	3,604,970	14	113,140	18	x	2	x
27	537,521	19	11,926	24	62,697	4	6,031
18	8,505,665	11	281,643	16	1,005,398	−	−
2	x	2	x	−	−	4	x
x	x	1	x	3	x	2	x
32	17,336	−	−	−	−	−	−
213	**37,108,798**	**145**	**1,782,080**	**164**	**2,057,936**	**19**	**4,961,599**
60	680,521	42	28,746	41	41,028	6	19,001
63	1,384,970	49	45,866	57	67,046	3	4,398
50	8,166,643	38	268,654	46	355,691	7	37,221
22	26,869,639	17	1,438,814	19	x	2	x
19	7,025	−	−	2	x	2	x
213	**37,108,798**	**145**	**1,782,080**	**164**	**2,057,936**	**19**	**4,961,599**
23	28,146	3	255	3	411	3	4,167
26	141,131	12	4,765	11	7,653	−	−
63	788,068	51	28,849	55	49,899	8	19,765
34	1,163,322	28	38,874	34	x	2	x
19	567,971	15	27,963	18	x	2	x
27	6,112,633	22	171,255	25	x	1	x
21	28,307,526	15	1,510,119	18	1,262,503	4	4,907,715
213	**37,108,798**	**145**	**1,782,080**	**164**	**2,057,936**	**19**	**4,961,599**
32	62,602	9	1,982	9	4,002	3	4,167
26	148,919	12	4,521	13	x	2	x
63	925,327	53	34,845	56	53,287	7	33,612
28	1,048,212	23	33,465	28	x	1	x
20	716,864	15	33,307	19	x	2	x
23	5,899,349	19	163,841	21	x	1	x
21	28,307,526	15	1,510,119	18	1,262,503	4	4,907,715
213	**37,108,798**	**145**	**1,782,080**	**164**	**2,057,936**	**19**	**4,961,599**
20	x	1	x	1	x	1	x
21	x	3	x	5	x	1	x
74	995,166	64	35,179	65	56,882	8	40,420
31	1,026,477	25	22,913	31	x	2	x
29	1,083,703	23	41,315	28	60,646	6	13,081
22	5,737,229	18	191,647	20	x	1	x
17	28,230,926	12	1,490,773	15	x	1	x
213	**37,108,798**	**145**	**1,782,080**	**164**	**2,057,936**	**19**	**4,961,599**
16	5,413,461	15	105,515	15	448,846	−	−
127	26,334,140	92	1,433,351	109	x	17	x
70	5,361,197	38	243,214	40	x	2	x
213	**37,108,798**	**145**	**1,782,080**	**164**	**2,057,936**	**19**	**4,961,599**
6	x	−	−	−	−	1	x
27	8,650	2	x	2	x	−	−
43	x	29	x	35	x	7	x
80	1,479,122	71	60,374	76	115,602	7	32,282
20	1,016,672	16	24,764	19	x	1	x
36	34,411,440	28	1,691,741	32	1,883,249	4	4,907,715
213	**37,108,798**	**145**	**1,782,080**	**164**	**2,057,936**	**19**	**4,961,599**
54	2,577,403	15	44,954	20	144,640	8	386,207
17	1,704,899	7	14,651	15	179,394	−	−
5	20,849	3	540	3	1,827	−	−
8	954,569	6	16,299	7	x	1	x
87	5,722,851	76	183,425	78	121,842	9	37,824
35	3,325,988	32	108,748	35	x	1	x
8	22,802,239	7	1,413,463	7	x	1	x
180	**37,091,462**	**145**	**1,782,080**	**164**	**2,057,936**	**19**	**4,961,599**
5	4,436	2	x	2	x	6	x
3	11,476	2	x	3	2,661	−	−
52	450,822	45	16,645	46	23,202	4	4,960
48	1,396,965	42	31,888	48	85,293	4	30,398
40	1,482,407	30	57,379	37	85,319	5	10,966
9	1,650,494	7	102,218	8	62,954	−	−
25	32,094,861	18	1,573,607	21	x	1	x

第5表　クレジットカード業務，割賦金融業務の業務種類別

区分	合計		クレジットカード 計	
	該当企業数	取扱残高（百万円）	該当企業数	取扱残高（百万円）
経営組織別計	**217**	**8,446,494**	**213**	**7,749,079**
会社	199	8,443,329	194	x
会社以外の法人・団体	19	3,165	19	x
個人経営	－	－	－	－
会社の系統別計	**217**	**8,446,494**	**213**	**7,749,079**
銀行系	109	3,518,580	109	3,513,768
信販会社	19	1,022,158	19	x
中小小売商団体	28	167,121	27	156,933
百貨店・量販店、流通系	18	2,454,206	18	2,454,206
割賦金融会社	5	1,071,084	2	x
その他	38	213,345	37	x
（うち、チケット発行会社）	32	2,477	32	2,477
資本金規模別計	**217**	**8,446,494**	**213**	**7,749,079**
５千万円未満	62	202,754	60	183,505
５千万円以上１億円未満	64	386,658	63	386,419
１億円以上１０億円未満	50	1,396,973	50	1,385,417
１０億円以上	23	6,456,945	22	x
資本金なし	19	3,165	19	x
従業者規模別計	**217**	**8,446,494**	**213**	**7,749,079**
４人以下	24	12,681	23	12,495
５人～９人	26	42,190	26	42,190
１０人～２９人	65	191,441	63	171,493
３０人～４９人	34	345,973	34	x
５０人～９９人	19	185,784	19	x
１００人～２９９人	27	950,200	27	x
３００人以上	22	6,718,225	21	6,051,672
常用雇用者規模別計	**217**	**8,446,494**	**213**	**7,749,079**
４人以下	33	33,995	32	33,809
５人～９人	27	37,966	26	x
１０人～２９人	64	233,695	63	215,965
３０人～４９人	28	293,972	28	x
５０人～９９人	20	291,963	20	x
１００人～２９９人	23	836,679	23	x
３００人以上	22	6,718,225	21	6,051,672
クレジットカード業務，割賦金融業務の事業従事者規模別計	**217**	**8,446,494**	**213**	**7,749,079**
４人以下	20	1,737	20	x
５人～９人	21	10,640	21	x
１０人～２９人	76	256,399	74	235,155
３０人～４９人	31	226,687	31	x
５０人～９９人	31	358,475	29	349,261
１００人～２９９人	23	1,573,347	22	x
３００人以上	17	6,019,209	17	x
専業割合別計	**217**	**8,446,494**	**213**	**7,749,079**
５０％未満	16	1,423,892	16	1,423,892
５０％以上１００％未満	131	6,333,409	127	x
１００％	70	689,193	70	x
年間売上高（年間取扱高）規模別計	**217**	**8,446,494**	**213**	**7,749,079**
１億円未満	6	97	6	x
１億円以上１０億円未満	27	2,607	27	2,607
１０億円以上１００億円未満	47	84,594	43	x
１００億円以上５００億円未満	80	565,326	80	549,839
５００億円以上１千億円未満	20	350,463	20	x
１千億円以上	37	7,443,408	36	6,776,855
加盟店数規模別計	**217**	**8,446,494**	**213**	**7,749,079**
１００店未満	58	1,562,686	54	877,633
１００店以上３００店未満	17	503,447	17	503,447
３００店以上５００店未満	5	5,133	5	5,133
５００店以上１千店未満	8	159,136	8	x
１千店以上１万店未満	87	665,931	87	653,845
１万店以上１０万店未満	35	920,354	35	x
１０万店以上	8	4,629,807	8	x
個人会員数規模別計	**185**	**8,444,017**	**180**	**7,746,602**
５千人未満	9	675,947	5	1,036
５千人以上１万人未満	3	1,423	3	1,423
１万人以上５万人未満	52	160,543	52	155,787
５万人以上１０万人未満	48	321,306	48	x
１０万人以上５０万人未満	40	613,327	40	598,263
５０万人以上１００万人未満	9	349,991	9	349,991
１００万人以上	25	6,321,480	25	x

統　　計　　表

年間売上高（年間取扱高）及び取扱残高（債権額）（つづき）

業務，割賦金融業務における取扱残高（債権額）					
クレジットカード業務				割賦金融業務	
販売信用業務		消費者金融業務			
該当企業数	取扱残高（百万円）	該当企業数	取扱残高（百万円）	該当企業数	取扱残高（百万円）
213	**6,216,600**	**164**	**1,532,479**	**19**	**697,415**
194	6,214,557	162	x	17	x
19	2,044	2	x	2	x
−	−	−	−	−	−
213	**6,216,600**	**164**	**1,532,479**	**19**	**697,415**
109	2,895,871	103	617,897	8	4,813
19	x	18	305,038	2	x
27	108,804	24	48,129	4	10,188
18	1,912,787	16	541,419	−	−
2	x	−	−	4	x
x	x	3	19,996	2	x
32	2,477	−	−	−	−
213	**6,216,600**	**164**	**1,532,479**	**19**	**697,415**
60	160,127	41	23,378	6	19,249
63	341,215	57	45,204	3	239
50	1,125,321	46	260,096	7	11,557
22	4,587,893	19	x	2	x
19	2,044	2	x	2	x
213	**6,216,600**	**164**	**1,532,479**	**19**	**697,415**
23	12,156	3	340	3	186
26	37,650	11	4,541	−	−
63	145,742	55	25,751	8	19,947
34	311,061	34	x	2	x
19	150,900	18	x	2	x
27	746,989	25	x	1	x
21	4,812,104	18	1,239,568	4	666,553
213	**6,216,600**	**164**	**1,532,479**	**19**	**697,415**
32	31,968	9	1,841	3	186
26	28,299	13	x	2	x
63	188,026	56	27,938	7	17,730
28	262,966	28	x	1	x
20	189,546	19	x	2	x
23	703,691	21	x	1	x
21	4,812,104	18	1,239,568	4	666,553
213	**6,216,600**	**164**	**1,532,479**	**19**	**697,415**
20	x	1	x	1	x
21	x	5	1,119	1	x
74	204,221	65	30,934	8	21,245
31	200,620	31	x	2	x
29	298,518	28	50,743	6	9,214
22	698,461	20	x	1	x
17	4,804,153	15	x	1	x
213	**6,216,600**	**164**	**1,532,479**	**19**	**697,415**
16	1,004,592	15	419,301	−	−
127	4,611,491	109	x	17	x
70	600,518	40	x	2	x
213	**6,216,600**	**164**	**1,532,479**	**19**	**697,415**
6	x	−	−	1	x
27	x	2	x	−	−
43	57,733	35	x	7	x
80	443,012	76	106,828	7	15,487
20	309,542	19	x	1	x
36	5,404,086	32	1,372,769	4	666,553
213	**6,216,600**	**164**	**1,532,479**	**19**	**697,415**
54	727,423	20	150,211	8	685,052
17	372,244	15	131,203	−	−
5	3,907	3	1,226	−	−
8	145,967	7	x	1	x
87	567,687	78	86,158	9	12,087
35	639,742	35	x	1	x
8	3,759,630	7	x	1	x
180	**6,214,123**	**164**	**1,532,479**	**19**	**697,415**
5	x	2	x	6	674,911
3	963	3	460	−	−
52	137,228	46	18,559	4	4,756
48	x	48	40,366	4	x
40	525,511	37	72,752	5	15,064
9	288,715	8	61,275	−	−
25	4,982,394	21	x	1	x

第5－1表　会社系統別のクレジットカード業務，割賦金融業務の業務種類別

（銀行系）

区分	企業数	クレジットカード業務，割賦金融業務の業務種類別				
		合計	クレジットカード業務			
			計	販売信用業務		
				計	国内	国外
経営組織別計	**109**	**19,607,016**	**19,573,471**	**18,953,641**	**17,765,170**	**1,188,472**
会社	109	19,607,016	19,573,471	18,953,641	17,765,170	1,188,472
会社以外の法人・団体	－	－	－	－	－	－
個人経営	－	－	－	－	－	－
資本金規模別計	**109**	**19,607,016**	**19,573,471**	**18,953,641**	**17,765,170**	**1,188,472**
５千万円未満	42	699,315	696,741	665,607	636,944	28,663
５千万円以上１億円未満	44	952,293	952,058	902,685	872,742	29,942
１億円以上１０億円未満	19	2,295,297	2,264,561	2,193,956	2,081,569	112,387
１０億円以上	6	15,660,111	15,660,111	15,191,394	14,173,915	1,017,479
資本金なし	－	－	－	－	－	－
従業者規模別計	**109**	**19,607,016**	**19,573,471**	**18,953,641**	**17,765,170**	**1,188,472**
４人以下	5	25,308	25,308	24,896	24,641	255
５人～９人	9	90,929	90,929	86,886	83,249	3,637
１０人～２９人	50	793,476	792,529	750,129	721,638	28,491
３０人～４９人	28	807,089	783,809	740,634	716,162	24,472
５０人～９９人	7	417,625	415,425	402,817	388,094	14,724
１００人～２９９人	4	717,016	717,016	692,504	668,679	23,826
３００人以上	7	16,755,573	16,748,455	16,255,774	15,162,707	1,093,067
常用雇用者規模別計	**109**	**19,607,016**	**19,573,471**	**18,953,641**	**17,765,170**	**1,188,472**
４人以下	9	63,742	63,742	59,966	57,989	1,976
５人～９人	9	84,906	84,906	81,301	77,975	3,326
１０人～２９人	53	972,415	950,434	904,243	869,684	34,559
３０人～４９人	21	659,745	657,499	619,121	600,207	18,914
５０人～９９人	7	455,803	453,604	439,850	421,937	17,913
１００人～２９９人	3	614,832	614,832	593,386	574,669	18,717
３００人以上	7	16,755,573	16,748,455	16,255,774	15,162,707	1,093,067
クレジットカード業務，割賦金融業務の事業従事者規模別計	**109**	**19,607,016**	**19,573,471**	**18,953,641**	**17,765,170**	**1,188,472**
４人以下	－	－	－	－	－	－
５人～９人	4	24,091	24,091	21,614	21,378	236
１０人～２９人	59	822,369	800,388	755,471	726,411	29,060
３０人～４９人	25	1,008,342	1,001,224	954,736	933,817	20,919
５０人～９９人	14	737,740	733,294	710,795	684,322	26,474
１００人～２９９人	3	614,832	614,832	593,386	574,669	18,717
３００人以上	6	16,399,643	16,399,643	15,917,640	14,824,573	1,093,067
専業割合別計	**109**	**19,607,016**	**19,573,471**	**18,953,641**	**17,765,170**	**1,188,472**
５０％未満	8	2,541,730	2,541,730	2,356,707	2,353,535	3,172
５０％以上１００％未満	64	15,245,558	15,212,351	14,822,319	13,747,031	1,075,288
１００％	38	1,819,728	1,819,390	1,774,616	1,664,603	110,012
年間売上高（年間取扱高）規模別計	**109**	**19,607,016**	**19,573,471**	**18,953,641**	**17,765,170**	**1,188,472**
１億円未満	－	－	－	－	－	－
１億円以上１０億円未満	－	－	－	－	－	－
１０億円以上１００億円未満	26	154,821	154,447	143,901	139,273	4,628
１００億円以上５００億円未満	59	1,175,935	1,152,083	1,099,321	1,055,803	43,518
５００億円以上１千億円未満	9	459,320	457,121	444,863	430,402	14,461
１千億円以上	15	17,816,939	17,809,821	17,265,556	16,139,691	1,125,865
加盟店数規模別計	**109**	**19,607,016**	**19,573,471**	**18,953,641**	**17,765,170**	**1,188,472**
１００店未満	13	312,534	312,534	303,987	293,245	10,742
１００店以上３００店未満	5	123,830	123,830	106,037	104,317	1,720
３００店以上５００店未満	2	x	x	x	x	x
５００店以上１千店未満	5	157,877	157,642	145,643	143,935	1,708
１千店以上１万店未満	56	1,333,715	1,300,743	1,247,060	1,210,490	36,570
１万店以上１０万店未満	26	x	x	x	x	x
１０万店以上	4	15,826,229	15,826,229	15,390,100	14,314,236	1,075,864
個人会員数規模別計	**109**	**19,607,016**	**19,573,471**	**18,953,641**	**17,765,170**	**1,188,472**
５千人未満	2	x	x	x	x	x
５千人以上１万人未満	1	x	x	x	x	x
１万人以上５万人未満	39	432,393	431,784	415,592	399,875	15,717
５万人以上１０万人未満	42	1,446,936	1,416,538	1,341,182	1,310,523	30,659
１０万人以上５０万人未満	19	853,250	850,713	823,581	789,024	34,557
５０万人以上１００万人未満	3	x	x	1,319,632	1,225,328	94,304
１００万人以上	5	15,509,612	15,509,612	15,045,410	14,032,446	1,012,964

統　　計　　表

年間売上高（年間取扱高）及び取扱残高（債権額）

年間売上高（年間取扱高）（百万円）		クレジットカード業務，割賦金融業務における取扱残高（債権額）　（百万円）				
			クレジットカード業務			
消費者金融業務	割賦金融業務	合計	計	販売信用業務	消費者金融業務	割賦金融業務
619,830	**33,544**	**3,518,580**	**3,513,768**	**2,895,871**	**617,897**	**4,813**
619,830	33,544	3,518,580	3,513,768	2,895,871	617,897	4,813
－	－	－	－	－	－	－
－	－	－	－	－	－	－
619,830	**33,544**	**3,518,580**	**3,513,768**	**2,895,871**	**617,897**	**4,813**
31,134	2,574	174,290	172,268	152,715	19,553	2,022
49,373	235	230,591	230,535	199,141	31,395	56
70,606	30,736	391,793	389,058	339,461	49,597	2,735
468,717	－	2,721,906	2,721,906	2,204,554	517,352	－
－	－	－	－	－	－	－
619,830	**33,544**	**3,518,580**	**3,513,768**	**2,895,871**	**617,897**	**4,813**
411	－	11,329	11,329	10,990	340	－
4,044	－	26,852	26,852	25,194	1,657	－
42,400	947	156,504	155,938	132,970	22,968	565
43,175	23,280	225,105	223,090	195,051	28,040	2,015
12,608	2,199	121,629	119,981	108,922	11,059	1,648
24,511	－	225,800	225,800	198,421	27,379	－
492,680	7,119	2,751,362	2,750,778	2,224,324	526,453	585
619,830	**33,544**	**3,518,580**	**3,513,768**	**2,895,871**	**617,897**	**4,813**
3,777	－	31,987	31,987	30,374	1,613	－
3,605	－	17,089	17,089	14,890	2,199	－
46,191	21,981	203,565	201,302	175,830	25,472	2,262
38,378	2,246	172,234	171,916	146,927	24,989	318
13,753	2,199	135,362	133,714	119,948	13,766	1,648
21,446	－	206,982	206,982	183,577	23,405	－
492,680	7,119	2,751,362	2,750,778	2,224,324	526,453	585
619,830	**33,544**	**3,518,580**	**3,513,768**	**2,895,871**	**617,897**	**4,813**
－	－	－	－	－	－	－
2,477	－	8,132	8,132	7,750	383	－
44,918	21,981	181,163	178,900	154,509	24,391	2,262
46,487	7,119	152,285	151,700	131,704	19,996	585
22,499	4,445	225,174	223,208	199,433	23,776	1,966
21,446	－	206,982	206,982	183,577	23,405	－
482,003	－	2,744,844	2,744,844	2,218,898	525,947	－
619,830	**33,544**	**3,518,580**	**3,513,768**	**2,895,871**	**617,897**	**4,813**
185,023	－	604,135	604,135	432,199	171,936	－
390,032	33,207	2,467,760	2,463,083	2,057,918	405,165	4,677
44,775	337	446,685	446,550	405,754	40,795	136
619,830	**33,544**	**3,518,580**	**3,513,768**	**2,895,871**	**617,897**	**4,813**
－	－	－	－	－	－	－
－	－	－	－	－	－	－
10,545	374	53,656	53,282	45,638	7,644	373
52,762	23,852	346,397	344,190	302,753	41,437	2,206
12,257	2,199	99,594	97,946	90,253	7,693	1,648
544,265	7,119	3,018,934	3,018,349	2,457,227	561,122	585
619,830	**33,544**	**3,518,580**	**3,513,768**	**2,895,871**	**617,897**	**4,813**
8,546	－	181,675	181,675	173,483	8,192	－
17,793	－	12,378	12,378	9,798	2,580	－
x	－	x	x	x	x	－
11,999	235	19,356	19,300	17,304	1,996	56
53,683	32,972	284,898	280,277	251,326	28,951	4,621
x	337	x	x	x	x	x
436,129	－	2,628,654	2,628,654	2,125,694	502,960	－
619,830	**33,544**	**3,518,580**	**3,513,768**	**2,895,871**	**617,897**	**4,813**
x	－	x	x	x	x	－
x	－	x	x	x	x	－
16,192	609	139,487	139,057	126,278	12,780	429
75,356	30,398	293,720	291,121	258,316	32,805	2,599
27,132	2,537	282,288	280,504	253,254	27,250	1,784
x	－	229,920	229,920	197,921	31,999	－
464,202	－	2,571,858	2,571,858	2,058,871	512,988	－

第5－2表　会社系統別のクレジットカード業務，割賦金融業務の業務種類別
（信販会社）

区分	企業数	クレジットカード業務，割賦金融業務の業務種類別 合計	クレジットカード業務 計	販売信用業務 計	販売信用業務 国内	販売信用業務 国外
経営組織別計	**19**	**4,065,738**	**x**	**3,718,110**	**3,604,970**	**113,140**
会社	19	4,065,738	x	3,718,110	3,604,970	113,140
会社以外の法人・団体	－	－	－	－	－	－
個人経営	－	－	－	－	－	－
資本金規模別計	**19**	**4,065,738**	**x**	**3,718,110**	**3,604,970**	**113,140**
５千万円未満	1	x	x	x	x	－
５千万円以上１億円未満	5	x	x	x	x	241
１億円以上１０億円未満	8	704,296	x	626,849	612,983	13,866
１０億円以上	5	3,301,095	3,301,095	3,037,961	2,938,928	99,033
資本金なし	－	－	－	－	－	－
従業者規模別計	**19**	**4,065,738**	**x**	**3,718,110**	**3,604,970**	**113,140**
４人以下	－	－	－	－	－	－
５人～９人	1	x	x	x	x	x
１０人～２９人	2	x	x	x	x	－
３０人～４９人	1	x	x	x	x	－
５０人～９９人	4	51,914	51,914	46,227	34,289	11,938
１００人～２９９人	5	129,815	x	118,305	116,142	2,163
３００人以上	6	3,863,104	3,863,104	3,538,148	3,439,115	99,033
常用雇用者規模別計	**19**	**4,065,738**	**x**	**3,718,110**	**3,604,970**	**113,140**
４人以下	1	x	x	x	x	x
５人～９人	－	－	－	－	－	－
１０人～２９人	2	x	x	x	x	－
３０人～４９人	2	x	x	x	x	x
５０人～９９人	3	x	x	44,423	32,529	11,894
１００人～２９９人	5	129,815	x	118,305	116,142	2,163
３００人以上	6	3,863,104	3,863,104	3,538,148	3,439,115	99,033
クレジットカード業務，割賦金融業務の事業従事者規模別計	**19**	**4,065,738**	**x**	**3,718,110**	**3,604,970**	**113,140**
４人以下	1	x	x	x	x	x
５人～９人	－	－	－	－	－	－
１０人～２９人	2	x	x	x	x	－
３０人～４９人	3	19,239	19,239	16,526	16,246	280
５０人～９９人	4	92,910	x	83,366	70,756	12,609
１００人～２９９人	6	802,557	802,557	739,356	716,312	23,044
３００人以上	3	x	x	x	x	x
専業割合別計	**19**	**4,065,738**	**x**	**3,718,110**	**3,604,970**	**113,140**
５０％未満	6	x	x	x	x	x
５０％以上１００％未満	12	x	x	719,621	704,023	15,598
１００％	1	x	x	x	x	－
年間売上高（年間取扱高）規模別計	**19**	**4,065,738**	**x**	**3,718,110**	**3,604,970**	**113,140**
１億円未満	－	－	－	－	－	－
１億円以上１０億円未満	1	x	x	x	x	x
１０億円以上１００億円未満	4	22,569	x	16,896	16,851	45
１００億円以上５００億円未満	6	x	x	x	x	x
５００億円以上１千億円未満	4	159,160	159,160	147,774	143,603	4,171
１千億円以上	4	3,764,336	3,764,336	3,446,329	3,350,259	96,070
加盟店数規模別計	**19**	**4,065,738**	**x**	**3,718,110**	**3,604,970**	**113,140**
１００店未満	3	662,313	x	607,747	588,878	18,869
１００店以上３００店未満	1	x	x	x	x	－
３００店以上５００店未満	1	x	x	x	x	x
５００店以上１千店未満	－	－	－	－	－	－
１千店以上１万店未満	6	91,964	x	x	80,139	x
１万店以上１０万店未満	7	1,686,990	1,686,990	1,533,834	1,489,589	44,245
１０万店以上	1	x	x	x	x	x
個人会員数規模別計	**19**	**4,065,738**	**x**	**3,718,110**	**3,604,970**	**113,140**
５千人未満	－	－	－	－	－	－
５千人以上１万人未満	－	－	－	－	－	－
１万人以上５万人未満	5	29,669	x	23,470	23,185	286
５万人以上１０万人未満	2	x	x	x	x	x
１０万人以上５０万人未満	7	184,072	x	167,477	152,988	14,489
５０万人以上１００万人未満	1	x	x	x	x	x
１００万人以上	4	3,764,336	3,764,336	3,446,329	3,350,259	96,070

統　　計　　表

年間売上高（年間取扱高）及び取扱残高（債権額）

年間売上高（年間取扱高）（百万円）		クレジットカード業務，割賦金融業務における取扱残高（債権額）　（百万円）				
			クレジットカード業務			
消費者金融業務	割賦金融業務	合計	計	販売信用業務	消費者金融業務	割賦金融業務
x	x	1,022,158	x	x	305,038	x
x	x	1,022,158	x	x	305,038	x
－	－	－	－	－	－	－
－	－	－	－	－	－	－
x	x	1,022,158	x	x	305,038	x
－	x	x	x	x	－	x
x	－	x	x	x	2,405	－
x	x	x	x	144,814	47,110	x
263,134	－	808,259	808,259	552,735	255,524	－
－	－	－	－	－	－	－
x	x	1,022,158	x	x	305,038	x
－	－	－	－	－	－	－
x	－	x	x	x	x	－
x	x	x	x	x	x	x
x	－	x	x	x	x	－
5,687	－	x	x	x	x	－
x	x	71,780	x	58,877	x	x
324,955	－	922,801	922,801	635,118	287,683	－
x	x	1,022,158	x	x	305,038	x
x	－	x	x	x	x	－
－	－	－	－	－	－	－
x	x	x	x	x	x	x
x	－	x	x	x	x	－
x	－	18,143	18,143	12,801	5,341	－
x	x	71,780	x	58,877	x	x
324,955	－	922,801	922,801	635,118	287,683	－
x	x	1,022,158	x	x	305,038	x
x	－	x	x	x	x	－
－	－	－	－	－	－	－
x	x	x	x	x	x	x
2,714	－	5,499	5,499	3,239	2,260	－
x	x	42,673	x	31,343	x	x
63,201	－	186,202	186,202	137,502	48,700	－
x	－	x	x	x	x	－
x	x	1,022,158	x	x	305,038	x
x	－	x	x	x	x	－
x	x	x	x	x	59,525	x
－	x	x	x	x	－	x
x	x	1,022,158	x	x	305,038	x
－	－	－	－	－	－	－
x	－	x	x	x	x	－
x	x	8,870	x	3,452	x	x
x	x	x	x	x	x	x
11,387	－	59,368	59,368	37,006	22,361	－
318,007	－	882,722	882,722	611,784	270,938	－
x	x	1,022,158	x	x	305,038	x
x	x	114,879	x	84,661	x	x
x	－	x	x	x	x	－
x	－	x	x	x	x	－
－	－	－	－	－	－	－
7,711	x	x	35,787	27,428	8,359	x
153,156	－	428,681	428,681	294,805	133,876	－
x	－	x	x	x	x	－
x	x	1,022,158	x	x	305,038	x
－	－	－	－	－	－	－
－	－	－	－	－	－	－
x	x	10,201	x	4,473	x	x
x	－	x	x	x	x	－
x	x	x	88,613	71,983	16,629	x
x	－	x	x	x	x	－
318,007	－	882,722	882,722	611,784	270,938	－

第5－3表　会社系統別のクレジットカード業務，割賦金融業務の業務種類別
（中小小売商団体）

区分	企業数	クレジットカード業務，割賦金融業務の業務種類別				
		合計	クレジットカード業務			
			計	販売信用業務		
				計	国内	国外
経営組織別計	**28**	**618,175**	**612,144**	**549,447**	**537,521**	**11,926**
会社	23	614,468	608,820	546,959	535,033	11,926
会社以外の法人・団体	5	3,707	3,324	2,488	2,488	－
個人経営	－	－	－	－	－	－
資本金規模別計	**28**	**618,175**	**612,144**	**549,447**	**537,521**	**11,926**
５千万円未満	4	x	x	x	x	x
５千万円以上１億円未満	9	101,006	101,006	90,258	88,806	1,453
１億円以上１０億円未満	9	304,786	304,786	276,249	269,029	7,220
１０億円以上	1	x	x	x	x	x
資本金なし	5	3,707	3,324	2,488	2,488	－
従業者規模別計	**28**	**618,175**	**612,144**	**549,447**	**537,521**	**11,926**
４人以下	1	x	x	x	x	－
５人～９人	4	1,670	1,670	1,067	1,057	10
１０人～２９人	7	35,713	x	28,370	x	x
３０人～４９人	2	x	x	x	x	x
５０人～９９人	6	x	x	x	x	1,301
１００人～２９９人	8	476,787	476,787	437,302	427,216	10,086
３００人以上	－	－	－	－	－	－
常用雇用者規模別計	**28**	**618,175**	**612,144**	**549,447**	**537,521**	**11,926**
４人以下	2	x	x	x	x	－
５人～９人	6	14,904	x	13,225	x	x
１０人～２９人	5	26,134	22,430	19,574	19,289	285
３０人～４９人	2	x	x	x	x	x
５０人～９９人	6	118,984	117,040	97,243	95,432	1,811
１００人～２９９人	7	445,993	445,993	408,972	399,502	9,470
３００人以上	－	－	－	－	－	－
クレジットカード業務，割賦金融業務の事業従事者規模別計	**28**	**618,175**	**612,144**	**549,447**	**537,521**	**11,926**
４人以下	1	x	x	x	x	－
５人～９人	5	4,039	x	2,725	x	x
１０人～２９人	9	49,106	45,403	40,459	39,824	634
３０人～４９人	2	x	x	x	x	x
５０人～９９人	7	170,215	168,271	146,242	144,010	2,232
１００人～２９９人	4	370,621	370,621	339,630	331,128	8,502
３００人以上	－	－	－	－	－	－
専業割合別計	**28**	**618,175**	**612,144**	**549,447**	**537,521**	**11,926**
５０％未満	1	x	x	x	x	x
５０％以上１００％未満	25	x	x	522,567	511,142	11,425
１００％	2	x	x	x	x	x
年間売上高（年間取扱高）規模別計	**28**	**618,175**	**612,144**	**549,447**	**537,521**	**11,926**
１億円未満	2	x	x	x	x	－
１億円以上１０億円未満	2	x	x	x	x	x
１０億円以上１００億円未満	10	36,058	x	27,723	27,211	512
１００億円以上５００億円未満	11	247,664	245,720	215,419	211,412	4,007
５００億円以上１千億円未満	1	x	x	x	x	x
１千億円以上	2	x	x	x	x	x
加盟店数規模別計	**28**	**618,175**	**612,144**	**549,447**	**537,521**	**11,926**
１００店未満	3	x	x	x	x	－
１００店以上３００店未満	4	2,658	2,658	x	1,541	x
３００店以上５００店未満	－	－	－	－	－	－
５００店以上１千店未満	－	－	－	－	－	－
１千店以上１万店未満	20	453,211	450,888	401,980	393,235	8,745
１万店以上１０万店未満	1	x	x	x	x	x
１０万店以上	－	－	－	－	－	－
個人会員数規模別計	**28**	**618,175**	**612,144**	**549,447**	**537,521**	**11,926**
５千人未満	4	4,034	326	326	326	－
５千人以上１万人未満	2	x	x	x	x	x
１万人以上５万人未満	8	33,566	33,187	28,405	27,762	642
５万人以上１０万人未満	4	x	x	x	x	x
１０万人以上５０万人未満	9	339,144	337,200	299,535	292,368	7,166
５０万人以上１００万人未満	1	x	x	x	x	x
１００万人以上	－	－	－	－	－	－

統　　計　　表

年間売上高（年間取扱高）及び取扱残高（債権額）

年間売上高（年間取扱高）（百万円）		クレジットカード業務，割賦金融業務における取扱残高（債権額）　（百万円）				
			クレジットカード業務			
消費者金融業務	割賦金融業務	合計	計	販売信用業務	消費者金融業務	割賦金融業務
62, 697	**6, 031**	**167, 121**	**156, 933**	**108, 804**	**48, 129**	**10, 188**
61, 861	5, 648	164, 989	155, 204	107, 793	47, 411	9, 785
836	383	2, 132	1, 729	1, 011	718	403
－	－	－	－	－	－	－
62, 697	**6, 031**	**167, 121**	**156, 933**	**108, 804**	**48, 129**	**10, 188**
x	5, 648	x	x	x	x	9, 785
10, 748	－	29, 420	29, 420	20, 516	8, 904	－
28, 537	－	76, 835	76, 835	53, 868	22, 967	－
x	－	x	x	x	x	－
836	383	2, 132	1, 729	1, 011	718	403
62, 697	**6, 031**	**167, 121**	**156, 933**	**108, 804**	**48, 129**	**10, 188**
－	x	x	x	x	－	x
603	－	1, 197	1, 197	640	557	－
x	x	12, 248	x	4, 529	x	x
x	－	x	x	x	x	－
x	1, 944	34, 120	29, 661	18, 269	11, 392	4, 459
39, 485	－	116, 678	116, 678	83, 472	33, 206	－
－	－	－	－	－	－	－
62, 697	**6, 031**	**167, 121**	**156, 933**	**108, 804**	**48, 129**	**10, 188**
－	x	x	x	x	－	x
x	x	3, 643	x	1, 788	x	x
2, 856	3, 704	11, 162	5, 836	4, 159	1, 676	5, 326
x	－	x	x	x	x	－
19, 797	1, 944	48, 459	44, 000	30, 530	13, 470	4, 459
37, 021	－	101, 141	101, 141	70, 873	30, 268	－
－	－	－	－	－	－	－
62, 697	**6, 031**	**167, 121**	**156, 933**	**108, 804**	**48, 129**	**10, 188**
－	x	x	x	x	－	x
x	x	2, 000	x	864	x	x
4, 944	3, 704	15, 513	10, 187	6, 533	3, 654	5, 326
x	－	x	x	x	x	－
22, 028	1, 944	58, 228	53, 769	38, 301	15, 469	4, 459
30, 992	－	81, 437	81, 437	56, 242	25, 195	－
－	－	－	－	－	－	－
62, 697	**6, 031**	**167, 121**	**156, 933**	**108, 804**	**48, 129**	**10, 188**
x	－	x	x	x	x	－
x	6, 031	159, 299	149, 111	102, 971	46, 140	10, 188
x	－	x	x	x	x	－
62, 697	**6, 031**	**167, 121**	**156, 933**	**108, 804**	**48, 129**	**10, 188**
－	x	x	x	x	－	x
x	－	x	x	x	x	－
x	x	x	11, 675	7, 672	4, 002	x
30, 301	1, 944	75, 574	71, 115	50, 533	20, 582	4, 459
x	－	x	x	x	x	－
x	－	x	x	x	x	－
62, 697	**6, 031**	**167, 121**	**156, 933**	**108, 804**	**48, 129**	**10, 188**
－	3, 708	5, 362	32	32	－	5, 330
x	－	x	x	x	x	－
－	－	－	－	－	－	－
－	－	－	－	－	－	－
48, 908	2, 323	120, 084	115, 226	79, 907	35, 318	4, 858
x	－	x	x	x	x	－
－	－	－	－	－	－	－
62, 697	**6, 031**	**167, 121**	**156, 933**	**108, 804**	**48, 129**	**10, 188**
－	3, 708	5, 626	296	296	－	5, 330
x	－	x	x	x	x	－
4, 783	379	10, 855	10, 456	6, 477	3, 978	400
x	－	x	x	x	x	－
37, 665	1, 944	90, 321	85, 863	58, 802	27, 060	4, 459
x	－	x	x	x	x	－
－	－	－	－	－	－	－

第5－4表　会社系統別のクレジットカード業務，割賦金融業務の業務種類別
（百貨店･量販店、流通系）

区分	企業数	クレジットカード業務，割賦金融業務の業務種類別				
		合計	クレジットカード業務			
			計	販売信用業務		
				計	国内	国外
経営組織別計	**18**	**9,792,705**	**9,792,705**	**8,787,307**	**8,505,665**	**281,643**
会社	18	9,792,705	9,792,705	8,787,307	8,505,665	281,643
会社以外の法人・団体	－	－	－	－	－	－
個人経営	－	－	－	－	－	－
資本金規模別計	**18**	**9,792,705**	**9,792,705**	**8,787,307**	**8,505,665**	**281,643**
５千万円未満	－	－	－	－	－	－
５千万円以上１億円未満	2	x	x	x	x	x
１億円以上１０億円未満	9	x	x	x	x	x
１０億円以上	7	6,696,784	6,696,784	5,871,582	5,633,722	237,861
資本金なし	－	－	－	－	－	－
従業者規模別計	**18**	**9,792,705**	**9,792,705**	**8,787,307**	**8,505,665**	**281,643**
４人以下	－	－	－	－	－	－
５人～９人	1	x	x	x	x	x
１０人～２９人	－	－	－	－	－	－
３０人～４９人	2	x	x	x	x	x
５０人～９９人	2	x	x	x	x	－
１００人～２９９人	7	2,106,158	2,106,158	1,552,845	1,523,293	29,552
３００人以上	6	7,170,002	7,170,002	6,725,135	6,488,386	236,749
常用雇用者規模別計	**18**	**9,792,705**	**9,792,705**	**8,787,307**	**8,505,665**	**281,643**
４人以下	－	－	－	－	－	－
５人～９人	1	x	x	x	x	x
１０人～２９人	－	－	－	－	－	－
３０人～４９人	2	x	x	x	x	x
５０人～９９人	4	x	x	168,656	166,966	1,690
１００人～２９９人	5	1,498,676	1,498,676	1,459,595	1,431,733	27,862
３００人以上	6	7,170,002	7,170,002	6,725,135	6,488,386	236,749
クレジットカード業務，割賦金融業務の事業従事者規模別計	**18**	**9,792,705**	**9,792,705**	**8,787,307**	**8,505,665**	**281,643**
４人以下	－	－	－	－	－	－
５人～９人	－	－	－	－	－	－
１０人～２９人	1	x	x	x	x	x
３０人～４９人	1	x	x	x	x	x
５０人～９９人	3	x	x	x	x	－
１００人～２９９人	7	2,089,804	2,089,804	1,536,654	x	x
３００人以上	6	7,461,583	7,461,583	7,020,475	6,776,868	243,607
専業割合別計	**18**	**9,792,705**	**9,792,705**	**8,787,307**	**8,505,665**	**281,643**
５０％未満	－	－	－	－	－	－
５０％以上１００％未満	13	8,655,300	8,655,300	7,680,800	7,426,658	254,142
１００％	5	1,137,405	1,137,405	1,106,507	1,079,007	27,501
年間売上高（年間取扱高）規模別計	**18**	**9,792,705**	**9,792,705**	**8,787,307**	**8,505,665**	**281,643**
１億円未満	－	－	－	－	－	－
１億円以上１０億円未満	－	－	－	－	－	－
１０億円以上１００億円未満	－	－	－	－	－	－
１００億円以上５００億円未満	3	118,293	118,293	99,517	99,517	－
５００億円以上１千億円未満	4	249,803	249,803	237,561	233,592	3,969
１千億円以上	11	9,424,608	9,424,608	8,450,229	8,172,555	277,673
加盟店数規模別計	**18**	**9,792,705**	**9,792,705**	**8,787,307**	**8,505,665**	**281,643**
１００店未満	5	896,898	896,898	838,956	823,613	15,342
１００店以上３００店未満	5	1,550,887	1,550,887	1,392,002	1,383,454	8,548
３００店以上５００店未満	－	－	－	－	－	－
５００店以上１千店未満	3	839,481	839,481	825,225	810,634	14,591
１千店以上１万店未満	2	x	x	x	x	x
１万店以上１０万店未満	1	x	x	x	x	－
１０万店以上	2	x	x	x	x	x
個人会員数規模別計	**18**	**9,792,705**	**9,792,705**	**8,787,307**	**8,505,665**	**281,643**
５千人未満	－	－	－	－	－	－
５千人以上１万人未満	－	－	－	－	－	－
１万人以上５万人未満	－	－	－	－	－	－
５万人以上１０万人未満	－	－	－	－	－	－
１０万人以上５０万人未満	2	x	x	x	x	x
５０万人以上１００万人未満	4	x	x	x	x	x
１００万人以上	12	9,466,908	9,466,908	8,474,340	8,196,666	277,673

統　　計　　表

年間売上高（年間取扱高）及び取扱残高（債権額）

年間売上高（年間取扱高）（百万円）		クレジットカード業務，割賦金融業務における取扱残高（債権額）　（百万円）				
			クレジットカード業務			
消費者金融業務	割賦金融業務	合計	計	販売信用業務	消費者金融業務	割賦金融業務
1,005,398	－	2,454,206	2,454,206	1,912,787	541,419	－
1,005,398	－	2,454,206	2,454,206	1,912,787	541,419	－
－	－	－	－	－	－	－
－	－	－	－	－	－	－
1,005,398	－	2,454,206	2,454,206	1,912,787	541,419	－
－	－	－	－	－	－	－
x	－	x	x	x	x	－
x	－	x	x	x	x	－
825,201	－	1,699,878	1,699,878	1,300,142	399,737	－
－	－	－	－	－	－	－
1,005,398	－	2,454,206	2,454,206	1,912,787	541,419	－
－	－	－	－	－	－	－
x	－	x	x	x	x	－
－	－	－	－	－	－	－
x	－	x	x	x	x	－
x	－	x	x	x	x	－
553,313	－	345,660	345,660	234,693	110,967	－
444,867	－	1,973,161	1,973,161	1,547,729	425,432	－
1,005,398	－	2,454,206	2,454,206	1,912,787	541,419	－
－	－	－	－	－	－	－
x	－	x	x	x	x	－
－	－	－	－	－	－	－
x	－	x	x	x	x	－
x	－	89,999	89,999	26,267	63,731	－
39,081	－	266,494	266,494	218,838	47,657	－
444,867	－	1,973,161	1,973,161	1,547,729	425,432	－
1,005,398	－	2,454,206	2,454,206	1,912,787	541,419	－
－	－	－	－	－	－	－
－	－	－	－	－	－	－
x	－	x	x	x	x	－
x	－	x	x	x	x	－
x	－	x	x	x	x	－
553,150	－	359,085	359,085	247,383	111,702	－
441,109	－	1,995,545	1,995,545	1,570,284	425,261	－
1,005,398	－	2,454,206	2,454,206	1,912,787	541,419	－
－	－	－	－	－	－	－
974,500	－	2,228,790	2,228,790	1,730,480	498,310	－
30,898	－	225,416	225,416	182,307	43,109	－
1,005,398	－	2,454,206	2,454,206	1,912,787	541,419	－
－	－	－	－	－	－	－
－	－	－	－	－	－	－
－	－	－	－	－	－	－
18,776	－	60,365	60,365	26,246	34,118	－
12,242	－	103,398	103,398	98,719	4,678	－
974,380	－	2,290,444	2,290,444	1,787,821	502,622	－
1,005,398	－	2,454,206	2,454,206	1,912,787	541,419	－
57,943	－	392,259	392,259	295,956	96,303	－
158,884	－	459,223	459,223	332,387	126,836	－
－	－	－	－	－	－	－
14,256	－	139,780	139,780	128,663	11,116	－
x	－	x	x	x	x	－
x	－	x	x	x	x	－
x	－	x	x	x	x	－
1,005,398	－	2,454,206	2,454,206	1,912,787	541,419	－
－	－	－	－	－	－	－
－	－	－	－	－	－	－
－	－	－	－	－	－	－
－	－	－	－	－	－	－
x	－	x	x	x	x	－
x	－	x	x	x	x	－
992,569	－	2,339,976	2,339,976	1,803,656	536,319	－

第6表　クレジットカード業務，割賦金融業務による営業収入額、年間売上高（年間取扱高）

区分	企業数	年間売上高（年間取扱高）A（百万円）	合計 B	クレジットカード業務，割賦金融業務による クレジットカード 計	会員の入会金及び会費収入	販売信用業務による会員からの手数料収入	うち、リボルビング方式による収入	消費者金融会員からの
経営組織別計	**217**	**45,910,414**	**1,309,184**	**1,212,411**	**129,927**	**304,160**	**158,284**	**267,020**
会社	199	45,902,170	1,308,683	1,211,924	129,926	304,009	158,284	266,916
会社以外の法人・団体	19	8,244	501	487	1	150	0	104
個人経営	－	－	－	－	－	－	－	－
会社の系統別計	**217**	**45,910,414**	**1,309,184**	**1,212,411**	**129,927**	**304,160**	**158,284**	**267,020**
銀行系	109	19,607,016	592,097	591,350	76,004	149,542	56,683	117,581
信販会社	19	4,065,738	153,394	153,172	10,458	43,275	28,831	51,632
中小小売商団体	28	618,175	25,116	24,846	120	4,494	1,068	8,540
百貨店・量販店、流通系	18	9,792,705	341,632	341,632	22,423	88,886	63,752	80,653
割賦金融会社	5	8,203,347	163,650	68,380	10,438	11,938	4,791	4,939
その他	38	3,623,433	33,296	33,032	10,483	6,026	3,160	3,675
（うち、チケット発行会社）	32	17,336	730	730	5	230	－	－
資本金規模別計	**217**	**45,910,414**	**1,309,184**	**1,212,411**	**129,927**	**304,160**	**158,284**	**267,020**
５千万円未満	62	769,296	29,070	28,381	4,514	6,705	1,772	4,032
５千万円以上１億円未満	64	1,502,280	51,090	50,855	7,061	12,649	4,095	7,729
１億円以上１０億円未満	50	8,828,209	227,152	226,358	35,316	66,350	39,996	50,306
１０億円以上	23	34,802,385	1,001,372	906,330	83,035	218,306	112,421	204,848
資本金なし	19	8,244	501	487	1	150	0	104
従業者規模別計	**217**	**45,910,414**	**1,309,184**	**1,212,411**	**129,927**	**304,160**	**158,284**	**267,020**
４人以下	24	32,980	1,199	970	75	448	95	38
５人～９人	26	153,549	6,698	6,698	1,222	1,860	537	1,267
１０人～２９人	65	886,581	30,176	29,764	5,221	7,457	2,215	4,495
３０人～４９人	34	1,275,888	42,344	41,981	5,576	10,501	3,668	5,706
５０人～９９人	19	637,244	21,815	21,381	2,800	2,843	1,109	5,212
１００人～２９９人	27	6,936,308	125,821	125,610	20,020	23,968	14,873	26,214
３００人以上	22	35,987,863	1,081,132	986,007	95,012	257,081	135,788	224,088
常用雇用者規模別計	**217**	**45,910,414**	**1,309,184**	**1,212,411**	**129,927**	**304,160**	**158,284**	**267,020**
４人以下	33	72,753	3,109	2,879	494	937	243	379
５人～９人	27	168,312	7,577	7,420	1,241	2,359	545	1,398
１０人～２９人	64	1,047,071	35,344	34,757	5,987	8,935	2,572	4,949
３０人～４９人	28	1,130,618	36,085	36,053	4,586	8,191	3,240	5,244
５０人～９９人	20	1,307,949	30,866	30,432	3,799	4,662	1,924	8,127
１００人～２９９人	23	6,195,848	115,072	114,862	18,807	21,996	13,973	22,835
３００人以上	22	35,987,863	1,081,132	986,007	95,012	257,081	135,788	224,088
クレジットカード業務，割賦金融業務の事業従事者規模別計	**217**	**45,910,414**	**1,309,184**	**1,212,411**	**129,927**	**304,160**	**158,284**	**267,020**
４人以下	20	4,911	234	234	2	68	－	16
５人～９人	21	34,659	1,598	1,584	55	478	102	262
１０人～２９人	76	1,127,647	41,168	40,438	8,282	9,945	3,144	5,845
３０人～４９人	31	1,110,091	30,327	30,244	4,267	7,031	2,014	4,451
５０人～９９人	31	1,198,745	44,771	43,866	4,917	8,707	2,765	8,877
１００人～２９９人	23	6,961,264	145,875	118,918	19,646	29,910	12,901	29,518
３００人以上	17	35,473,096	1,045,212	977,127	92,757	248,022	137,358	218,051
専業割合別計	**217**	**45,910,414**	**1,309,184**	**1,212,411**	**129,927**	**304,160**	**158,284**	**267,020**
５０％未満	16	5,967,822	224,949	224,949	16,908	62,643	31,638	71,288
５０％以上１００％未満	131	34,256,799	967,187	870,440	82,147	205,851	113,172	176,120
１００％	70	5,685,793	117,049	117,021	30,871	35,666	13,474	19,612
年間売上高（年間取扱高）規模別計	**217**	**45,910,414**	**1,309,184**	**1,212,411**	**129,927**	**304,160**	**158,284**	**267,020**
１億円未満	6	267	15	14	0	1	－	－
１億円以上１０億円未満	27	8,992	475	475	5	85	0	41
１０億円以上１００億円未満	47	233,735	11,485	10,986	1,509	2,964	715	2,286
１００億円以上５００億円未満	80	1,687,379	75,860	74,930	8,389	19,202	6,665	18,484
５００億円以上１千億円未満	20	1,085,896	37,410	37,190	3,412	11,069	4,214	7,909
１千億円以上	37	42,894,145	1,183,940	1,088,815	116,611	270,839	146,690	238,300
加盟店数規模別計	**217**	**45,910,414**	**1,309,184**	**1,212,411**	**129,927**	**304,160**	**158,284**	**267,020**
１００店未満	58	3,153,204	128,144	100,640	5,949	36,595	23,736	27,769
１００店以上３００店未満	17	1,898,944	80,813	80,813	4,614	26,353	22,900	22,161
３００店以上５００店未満	5	23,216	1,458	1,458	124	115	53	302
５００店以上１千店未満	8	997,359	23,560	23,554	4,446	3,210	2,468	2,200
１千店以上１万店未満	87	6,065,942	115,651	114,487	22,149	19,506	7,561	16,241
１万店以上１０万店未満	35	4,203,532	149,563	149,547	15,001	46,994	23,671	41,998
１０万店以上	8	29,568,216	809,996	741,912	77,644	171,387	77,895	156,349
個人会員数規模別計	**185**	**45,893,077**	**1,308,454**	**1,211,681**	**129,922**	**303,930**	**158,284**	**267,020**
５千人未満	9	x	27,509	138	17	100	8	11
５千人以上１万人未満	3	x	804	804	10	62	9	153
１万人以上５万人未満	52	495,628	19,592	19,502	3,013	4,733	1,179	3,264
５万人以上１０万人未満	48	1,544,545	44,215	43,769	5,824	10,740	2,732	7,297
１０万人以上５０万人未満	40	1,636,072	61,268	60,486	7,080	13,008	5,073	12,949
５０万人以上１００万人未満	9	1,815,666	73,238	73,238	13,893	29,196	10,081	17,068
１００万人以上	25	40,003,843	1,081,827	1,013,743	100,085	246,091	139,203	226,278

統　　計　　表

に対する営業収入額（手数料等）割合及び営業収入額（手数料等）割合別の企業数

営業収入額（百万円） 業務 業務による金利収入 うち、リボルビング方式による収入	加盟店手数料収入	割賦金融業務による収入	年間売上高（年間取扱高）に対する営業収入額（手数料等）割合 B/A (%)	クレジットカード業務，割賦金融業務による営業収入額（手数料等）割合別の企業数 3%未満	3%以上 6%未満	6%以上 8%未満	8%以上 10%未満	10%以上 12%未満	12%以上 15%未満	15%以上
111,785	**511,304**	**96,774**	**2.9**	**47**	**132**	**23**	**6**	**7**	**－**	**2**
111,775	511,073	96,760	2.9	45	123	19	6	4	－	1
10	232	14	6.1	2	9	4	－	3	－	1
－	－	－	－	－	－	－	－	－	－	－
111,785	**511,304**	**96,774**	**2.9**	**47**	**132**	**23**	**6**	**7**	**－**	**2**
36,416	248,223	747	3.0	24	71	11	3	－	－	－
42,941	47,807	222	3.8	2	13	2	－	2	－	－
5,366	11,691	270	4.1	2	17	3	2	3	－	1
24,607	149,670	－	3.5	10	6	1	－	－	－	1
2,342	41,065	95,271	2.0	1	3	1	－	－	－	－
113	12,848	264	0.9	8	22	5	1	2	－	－
－	496	－	4.2	4	20	5	1	2	－	－
111,785	**511,304**	**96,774**	**2.9**	**47**	**132**	**23**	**6**	**7**	**－**	**2**
2,253	13,129	690	3.8	12	38	10	1	1	－	－
5,702	23,416	235	3.4	13	40	6	4	1	－	－
15,930	74,386	794	2.6	14	34	1	1	1	－	－
87,889	400,141	95,042	2.9	7	12	2	－	1	－	1
10	232	14	6.1	2	9	4	－	3	－	1
111,785	**511,304**	**96,774**	**2.9**	**47**	**132**	**23**	**6**	**7**	**－**	**2**
9	408	230	3.6	6	13	4	1	1	－	－
721	2,348	－	4.4	2	15	5	－	4	－	－
3,435	12,590	412	3.4	14	41	8	1	－	－	1
3,878	20,198	363	3.3	7	22	2	3	－	－	－
2,164	10,525	434	3.4	4	11	2	1	1	－	－
11,656	55,408	211	1.8	8	18	－	－	－	－	1
89,922	409,827	95,125	3.0	7	13	2	－	1	－	－
111,785	**511,304**	**96,774**	**2.9**	**47**	**132**	**23**	**6**	**7**	**－**	**2**
281	1,069	230	4.3	6	18	6	1	2	－	－
750	2,423	157	4.5	3	15	5	1	3	－	－
3,626	14,886	586	3.4	15	40	7	1	－	－	1
3,699	18,032	31	3.2	6	17	2	2	1	－	－
2,861	13,843	434	2.4	5	13	1	1	－	－	－
10,645	51,223	211	1.9	6	16	－	－	－	－	1
89,922	409,827	95,125	3.0	7	13	2	－	1	－	－
111,785	**511,304**	**96,774**	**2.9**	**47**	**132**	**23**	**6**	**7**	**－**	**2**
－	147	0	4.8	4	9	5	1	1	－	－
140	790	14	4.6	－	14	3	－	4	－	－
4,091	16,368	730	3.7	17	45	10	3	－	－	1
2,674	14,495	83	2.7	7	20	2	1	1	－	－
5,301	21,364	905	3.7	6	23	1	1	－	－	－
14,266	39,844	26,957	2.1	8	12	1	－	1	－	1
85,314	418,296	68,085	2.9	6	10	1	－	－	－	－
111,785	**511,304**	**96,774**	**2.9**	**47**	**132**	**23**	**6**	**7**	**－**	**2**
39,375	74,110	－	3.8	2	11	2	－	1	－	－
67,526	406,323	96,746	2.8	30	78	12	5	5	－	1
4,884	30,872	28	2.1	15	43	9	1	1	－	1
111,785	**511,304**	**96,774**	**2.9**	**47**	**132**	**23**	**6**	**7**	**－**	**2**
－	14	0	5.6	2	1	1	－	2	－	－
20	344	－	5.3	2	16	6	1	2	－	－
1,313	4,228	499	4.9	6	28	8	2	2	－	1
8,111	28,854	930	4.5	12	58	6	3	－	－	1
6,219	14,800	220	3.4	9	10	－	－	1	－	－
96,122	463,065	95,125	2.8	17	19	2	－	－	－	－
111,785	**511,304**	**96,774**	**2.9**	**47**	**132**	**23**	**6**	**7**	**－**	**2**
13,215	30,326	27,504	4.1	14	31	9	1	3	－	1
1,120	27,685	－	4.3	5	8	1	－	2	－	1
153	917	－	6.3	1	1	3	－	－	－	－
358	13,698	6	2.4	3	5	－	－	－	－	－
10,353	56,592	1,164	1.9	16	57	10	3	1	－	－
36,916	45,554	16	3.6	6	26	－	2	1	－	－
49,671	336,532	68,085	2.7	3	5	－	－	－	－	－
111,785	**510,809**	**96,774**	**2.9**	**43**	**112**	**18**	**5**	**5**	**－**	**2**
9	10	27,371	x	5	2	2	－	1	－	－
47	579	－	x	－	2	－	－	1	－	－
2,134	8,492	90	4.0	7	30	9	3	2	－	1
4,730	19,908	446	2.9	13	29	5	1	－	－	－
9,248	27,449	782	3.7	4	34	1	1	－	－	－
8,771	13,082	－	4.0	3	5	－	－	1	－	－
86,845	441,289	68,085	2.7	12	11	1	－	－	－	1

第6－1表　会社系統別のクレジットカード業務，割賦金融業務による営業収入額、（銀行系）

区分	企業数	年間売上高（年間取扱高）A（百万円）	合計 B	クレジットカード 計	クレジットカード 会員の入会金及び会費収入
経営組織別計	**109**	**19,607,016**	**592,097**	**591,350**	**76,004**
会社	109	19,607,016	592,097	591,350	76,004
会社以外の法人・団体	－	－	－	－	－
個人経営	－	－	－	－	－
資本金規模別計	**109**	**19,607,016**	**592,097**	**591,350**	**76,004**
５千万円未満	42	699,315	26,565	26,285	4,512
５千万円以上１億円未満	44	952,293	34,520	34,515	5,849
１億円以上１０億円未満	19	2,295,297	72,932	72,470	16,274
１０億円以上	6	15,660,111	458,080	458,080	49,370
資本金なし	－	－	－	－	－
従業者規模別計	**109**	**19,607,016**	**592,097**	**591,350**	**76,004**
４人以下	5	25,308	807	807	73
５人～９人	9	90,929	3,309	3,309	739
１０人～２９人	50	793,476	27,034	26,953	5,207
３０人～４９人	28	807,089	30,947	30,584	4,192
５０人～９９人	7	417,625	12,188	11,968	2,513
１００人～２９９人	4	717,016	23,468	23,468	3,743
３００人以上	7	16,755,573	494,344	494,261	59,537
常用雇用者規模別計	**109**	**19,607,016**	**592,097**	**591,350**	**76,004**
４人以下	9	63,742	2,639	2,639	492
５人～９人	9	84,906	3,262	3,262	755
１０人～２９人	53	972,415	32,895	32,482	5,973
３０人～４９人	21	659,745	24,547	24,516	3,181
５０人～９９人	7	455,803	15,176	14,956	3,374
１００人～２９９人	3	614,832	19,234	19,234	2,693
３００人以上	7	16,755,573	494,344	494,261	59,537
クレジットカード業務，割賦金融業務の事業従事者規模別計	**109**	**19,607,016**	**592,097**	**591,350**	**76,004**
４人以下	－	－	－	－	－
５人～９人	4	24,091	1,004	1,004	50
１０人～２９人	59	822,369	28,318	27,906	5,556
３０人～４９人	25	1,008,342	26,663	26,580	3,985
５０人～９９人	14	737,740	26,293	26,042	4,345
１００人～２９９人	3	614,832	19,234	19,234	2,693
３００人以上	6	16,399,643	490,584	490,584	59,376
専業割合別計	**109**	**19,607,016**	**592,097**	**591,350**	**76,004**
５０％未満	8	2,541,730	102,696	102,696	8,070
５０％以上１００％未満	64	15,245,558	419,059	418,328	51,963
１００％	38	1,819,728	70,341	70,325	15,972
年間売上高（年間取扱高）規模別計	**109**	**19,607,016**	**592,097**	**591,350**	**76,004**
１億円未満	－	－	－	－	－
１億円以上１０億円未満	－	－	－	－	－
１０億円以上１００億円未満	26	154,821	7,759	7,700	1,468
１００億円以上５００億円未満	59	1,175,935	48,267	47,883	7,982
５００億円以上１千億円未満	9	459,320	10,669	10,449	1,512
１千億円以上	15	17,816,939	525,402	525,319	65,042
加盟店数規模別計	**109**	**19,607,016**	**592,097**	**591,350**	**76,004**
１００店未満	13	312,534	11,126	11,126	1,496
１００店以上３００店未満	5	123,830	2,545	2,545	621
３００店以上５００店未満	2	x	x	x	x
５００店以上１千店未満	5	157,877	2,998	2,992	592
１千店以上１万店未満	56	1,333,715	39,910	39,185	6,419
１万店以上１０万店未満	26	x	x	x	x
１０万店以上	4	15,826,229	469,593	469,593	57,184
個人会員数規模別計	**109**	**19,607,016**	**592,097**	**591,350**	**76,004**
５千人未満	2	x	x	x	x
５千人以上１万人未満	1	x	x	x	x
１万人以上５万人未満	39	432,393	16,539	16,474	2,920
５万人以上１０万人未満	42	1,446,936	39,744	39,299	x
１０万人以上５０万人未満	19	853,250	31,971	31,735	6,031
５０万人以上１００万人未満	3	x	51,738	51,738	12,699
１００万人以上	5	15,509,612	451,640	451,640	48,527

統　　計　　表

年間売上高(年間取扱高)に対する営業収入額(手数料等)割合

ド業務，割賦金融業務による営業収入額（百万円）						年間売上高(年間取扱高)に対する営業収入額(手数料等)割合
クレジットカード業務					割賦金融業務による収入	B/A (%)
販売信用業務による会員からの手数料収入	うち、リボルビング方式による収入	消費者金融業務による会員からの金利収入	うち、リボルビング方式による収入	加盟店手数料収入		
149,542	**56,683**	**117,581**	**36,416**	**248,223**	**747**	**3.0**
149,542	56,683	117,581	36,416	248,223	747	3.0
－	－	－	－	－	－	－
－	－	－	－	－	－	－
149,542	**56,683**	**117,581**	**36,416**	**248,223**	**747**	**3.0**
6,379	1,757	3,460	2,227	11,934	279	3.8
9,559	2,699	5,131	4,471	13,976	6	3.6
25,145	8,485	14,158	5,824	16,893	462	3.2
108,458	43,741	94,832	23,894	205,420	－	2.9
－	－	－	－	－	－	－
149,542	**56,683**	**117,581**	**36,416**	**248,223**	**747**	**3.0**
388	95	38	9	307	－	3.2
1,077	210	433	340	1,060	－	3.6
6,939	2,086	4,053	3,220	10,754	81	3.4
8,332	2,338	4,829	3,367	13,231	363	3.8
1,070	837	1,753	1,521	6,632	220	2.9
5,144	3,070	5,487	5,189	9,094	－	3.3
126,591	48,047	100,989	22,769	207,144	83	3.0
149,542	**56,683**	**117,581**	**36,416**	**248,223**	**747**	**3.0**
868	243	363	281	916	－	4.1
1,333	217	418	353	756	－	3.8
8,532	2,444	4,559	3,429	13,418	412	3.4
6,095	1,904	4,199	3,058	11,041	31	3.7
1,394	1,106	2,315	2,073	7,873	220	3.3
4,727	2,722	4,739	4,454	7,075	－	3.1
126,591	48,047	100,989	22,769	207,144	83	3.0
149,542	**56,683**	**117,581**	**36,416**	**248,223**	**747**	**3.0**
－	－	－	－	－	－	－
336	101	153	110	465	－	4.2
7,291	2,146	4,374	3,348	10,685	412	3.4
6,415	1,793	3,487	2,527	12,693	83	2.6
4,434	1,874	3,936	3,294	13,328	251	3.6
4,727	2,722	4,739	4,454	7,075	－	3.1
126,338	48,047	100,893	22,683	203,978	－	3.0
149,542	**56,683**	**117,581**	**36,416**	**248,223**	**747**	**3.0**
28,559	8,470	30,627	5,185	35,441	－	4.0
91,761	39,954	74,759	27,144	199,845	730	2.7
29,222	8,258	12,195	4,088	12,936	16	3.9
149,542	**56,683**	**117,581**	**36,416**	**248,223**	**747**	**3.0**
－	－	－	－	－	－	－
－	－	－	－	－	－	－
2,260	686	1,310	1,098	2,661	60	5.0
13,309	3,710	7,350	5,404	19,241	384	4.1
1,601	649	1,314	869	6,022	220	2.3
132,372	51,638	107,607	29,045	220,298	83	2.9
149,542	**56,683**	**117,581**	**36,416**	**248,223**	**747**	**3.0**
2,631	1,658	1,967	1,780	5,031	－	3.6
605	218	474	415	844	－	2.1
x	x	x	x	x	－	x
604	208	344	314	1,452	6	1.9
9,915	2,711	5,334	3,682	17,517	725	3.0
x	x	x	x	x	16	x
112,182	44,703	96,483	18,435	203,744	－	3.0
149,542	**56,683**	**117,581**	**36,416**	**248,223**	**747**	**3.0**
x	x	x	x	x	－	x
x	x	x	x	x	－	x
4,165	1,114	2,121	1,542	7,268	65	3.8
9,978	2,731	5,988	4,187	x	446	2.7
5,713	3,363	5,123	4,713	14,868	236	3.7
22,607	7,027	10,799	3,243	5,633	－	x
106,969	42,431	93,459	22,683	202,685	－	2.9

第6－2表　会社系統別のクレジットカード業務，割賦金融業務による営業収入額、（信販会社）

区分	企業数	年間売上高（年間取扱高）A（百万円）	合計 B	クレジットカード 計	クレジットカード 会員の入会金及び会費収入
経営組織別計	**19**	**4,065,738**	**153,394**	**153,172**	**10,458**
会社	19	4,065,738	153,394	153,172	10,458
会社以外の法人・団体	－	－	－	－	－
個人経営	－	－	－	－	－
資本金規模別計	**19**	**4,065,738**	**153,394**	**153,172**	**10,458**
５千万円未満	1	x	x	x	－
５千万円以上１億円未満	5	x	x	x	23
１億円以上１０億円未満	8	704,296	30,141	29,930	3,224
１０億円以上	5	3,301,095	120,923	120,923	7,210
資本金なし	－	－	－	－	－
従業者規模別計	**19**	**4,065,738**	**153,394**	**153,172**	**10,458**
４人以下	－	－	－	－	－
５人～９人	1	x	x	x	－
１０人～２９人	2	x	x	x	－
３０人～４９人	1	x	x	x	－
５０人～９９人	4	51,914	2,776	x	x
１００人～２９９人	5	129,815	5,924	x	x
３００人以上	6	3,863,104	143,867	143,867	10,210
常用雇用者規模別計	**19**	**4,065,738**	**153,394**	**153,172**	**10,458**
４人以下	1	x	x	x	－
５人～９人	－	－	－	－	－
１０人～２９人	2	x	x	x	－
３０人～４９人	2	x	x	x	x
５０人～９９人	3	x	2,545	2,545	38
１００人～２９９人	5	129,815	5,924	x	x
３００人以上	6	3,863,104	143,867	143,867	10,210
クレジットカード業務，割賦金融業務の事業従事者規模別計	**19**	**4,065,738**	**153,394**	**153,172**	**10,458**
４人以下	1	x	x	x	－
５人～９人	－	－	－	－	－
１０人～２９人	2	x	x	x	－
３０人～４９人	3	19,239	996	996	40
５０人～９９人	4	92,910	4,595	x	142
１００人～２９９人	6	802,557	26,754	26,754	1,921
３００人以上	3	x	x	x	x
専業割合別計	**19**	**4,065,738**	**153,394**	**153,172**	**10,458**
５０％未満	6	x	x	x	x
５０％以上１００％未満	12	x	38,063	37,852	x
１００％	1	x	x	x	－
年間売上高（年間取扱高）規模別計	**19**	**4,065,738**	**153,394**	**153,172**	**10,458**
１億円未満	－	－	－	－	－
１億円以上１０億円未満	1	x	x	x	－
１０億円以上１００億円未満	4	22,569	1,024	x	x
１００億円以上５００億円未満	6	x	x	x	x
５００億円以上１千億円未満	4	159,160	11,609	11,609	858
１千億円以上	4	3,764,336	135,066	135,066	9,454
加盟店数規模別計	**19**	**4,065,738**	**153,394**	**153,172**	**10,458**
１００店未満	3	662,313	15,753	15,742	1,108
１００店以上３００店未満	1	x	x	x	－
３００店以上５００店未満	1	x	x	x	－
５００店以上１千店未満	－	－	－	－	－
１千店以上１万店未満	6	91,964	4,389	4,178	x
１万店以上１０万店未満	7	1,686,990	75,684	75,684	5,291
１０万店以上	1	x	x	x	x
個人会員数規模別計	**19**	**4,065,738**	**153,394**	**153,172**	**10,458**
５千人未満	－	－	－	－	－
５千人以上１万人未満	－	－	－	－	－
１万人以上５万人未満	5	29,669	1,045	x	x
５万人以上１０万人未満	2	x	x	x	x
１０万人以上５０万人未満	7	184,072	8,729	x	x
５０万人以上１００万人未満	1	x	x	x	x
１００万人以上	4	3,764,336	135,066	135,066	9,454

統　　計　　表

年間売上高(年間取扱高)に対する営業収入額(手数料等)割合

ド業務，割賦金融業務による営業収入額（百万円）						年間売上高(年間取扱高)に対する営業収入額(手数料等)割合
クレジットカード業務					割賦金融業務による収入	B/A (%)
販売信用業務による会員からの手数料収入	うち、リボルビング方式による収入	消費者金融業務による会員からの金利収入	うち、リボルビング方式による収入	加盟店手数料収入		
43,275	**28,831**	**51,632**	**42,941**	**47,807**	**222**	**3.8**
43,275	28,831	51,632	42,941	47,807	222	3.8
－	－	－	－	－	－	－
－	－	－	－	－	－	－
43,275	**28,831**	**51,632**	**42,941**	**47,807**	**222**	**3.8**
x	x	－	－	x	x	x
436	63	333	156	x	－	x
x	x	8,332	6,148	10,636	x	4.3
35,066	23,927	42,968	36,637	35,680	－	3.7
－	－	－	－	－	－	－
43,275	**28,831**	**51,632**	**42,941**	**47,807**	**222**	**3.8**
－	－	－	－	－	－	－
x	－	x	－	x	－	x
x	x	x	－	x	x	x
x	－	x	－	x	－	x
x	x	x	x	x	－	5.3
1,251	x	1,697	1,073	2,582	x	4.6
41,070	28,151	48,835	41,632	43,751	－	3.7
43,275	**28,831**	**51,632**	**42,941**	**47,807**	**222**	**3.8**
x	－	x	－	x	－	x
－	－	－	－	－	－	－
x	x	x	－	x	x	x
x	－	x	－	x	－	x
808	220	787	235	912	－	x
1,251	x	1,697	1,073	2,582	x	4.6
41,070	28,151	48,835	41,632	43,751	－	3.7
43,275	**28,831**	**51,632**	**42,941**	**47,807**	**222**	**3.8**
x	－	x	－	x	－	x
－	－	－	－	－	－	－
x	x	x	－	x	x	x
150	29	388	111	418	－	5.2
1,141	x	1,433	353	1,668	x	4.9
11,411	2,003	10,303	5,348	3,119	－	3.3
x	x	x	x	x	－	x
43,275	**28,831**	**51,632**	**42,941**	**47,807**	**222**	**3.8**
x	x	x	x	x	－	x
10,610	6,223	x	x	x	x	x
x	x	－	－	x	x	x
43,275	**28,831**	**51,632**	**42,941**	**47,807**	**222**	**3.8**
－	－	－	－	－	－	－
x	－	x	－	x	－	x
138	x	297	－	553	x	4.5
x	x	x	x	x	x	x
3,493	1,741	4,574	x	2,684	－	7.3
38,191	26,614	45,159	37,997	42,261	－	3.6
43,275	**28,831**	**51,632**	**42,941**	**47,807**	**222**	**3.8**
8,004	166	5,734	913	x	x	2.4
x	x	x	－	x	－	x
x	－	x	－	x	－	x
－	－	－	－	－	－	－
x	x	1,470	x	1,734	x	4.8
21,753	16,239	25,193	23,486	23,446	－	4.5
x	x	x	x	x	－	x
43,275	**28,831**	**51,632**	**42,941**	**47,807**	**222**	**3.8**
－	－	－	－	－	－	－
－	－	－	－	－	－	－
134	x	285	x	575	x	3.5
x	－	x	－	x	－	x
1,804	637	2,626	1,774	3,773	x	4.7
x	x	x	x	x	－	x
38,191	26,614	45,159	37,997	42,261	－	3.6

第6－3表　会社系統別のクレジットカード業務，割賦金融業務による営業収入額、（中小小売商団体）

区分	企業数	年間売上高（年間取扱高）A（百万円）	合計 B	クレジットカード 計	クレジットカード 会員の入会金及び会費収入
経営組織別計	**28**	**618,175**	**25,116**	**24,846**	**120**
会社	23	614,468	24,834	24,579	120
会社以外の法人・団体	5	3,707	281	267	1
個人経営	－	－	－	－	－
資本金規模別計	**28**	**618,175**	**25,116**	**24,846**	**120**
５千万円未満	4	x	x	x	－
５千万円以上１億円未満	9	101,006	4,961	4,961	x
１億円以上１０億円未満	9	304,786	11,968	11,968	94
１０億円以上	1	x	x	x	x
資本金なし	5	3,707	281	267	1
従業者規模別計	**28**	**618,175**	**25,116**	**24,846**	**120**
４人以下	1	x	x	x	－
５人～９人	4	1,670	168	168	2
１０人～２９人	7	35,713	1,466	1,411	x
３０人～４９人	2	x	x	x	x
５０人～９９人	6	x	x	4,700	34
１００人～２９９人	8	476,787	17,968	17,968	62
３００人以上	－	－	－	－	－
常用雇用者規模別計	**28**	**618,175**	**25,116**	**24,846**	**120**
４人以下	2	x	x	x	x
５人～９人	6	14,904	936	x	x
１０人～２９人	5	26,134	1,009	967	10
３０人～４９人	2	x	x	x	x
５０人～９９人	6	118,984	6,065	5,850	43
１００人～２９９人	7	445,993	16,596	16,596	54
３００人以上	－	－	－	－	－
クレジットカード業務，割賦金融業務の事業従事者規模別計	**28**	**618,175**	**25,116**	**24,846**	**120**
４人以下	1	x	x	x	－
５人～９人	5	4,039	277	x	x
１０人～２９人	9	49,106	2,177	2,135	22
３０人～４９人	2	x	x	x	x
５０人～９９人	7	170,215	7,949	7,735	42
１００人～２９９人	4	370,621	13,420	13,420	54
３００人以上	－	－	－	－	－
専業割合別計	**28**	**618,175**	**25,116**	**24,846**	**120**
５０％未満	1	x	x	x	x
５０％以上１００％未満	25	x	23,836	23,567	120
１００％	2	x	x	x	x
年間売上高（年間取扱高）規模別計	**28**	**618,175**	**25,116**	**24,846**	**120**
１億円未満	2	x	x	x	x
１億円以上１０億円未満	2	x	x	x	x
１０億円以上１００億円未満	10	36,058	1,995	x	x
１００億円以上５００億円未満	11	247,664	11,335	11,121	94
５００億円以上１千億円未満	1	x	x	x	x
１千億円以上	2	x	x	x	x
加盟店数規模別計	**28**	**618,175**	**25,116**	**24,846**	**120**
１００店未満	3	x	x	x	x
１００店以上３００店未満	4	2,658	319	319	x
３００店以上５００店未満	－	－	－	－	－
５００店以上１千店未満	－	－	－	－	－
１千店以上１万店未満	20	453,211	18,703	18,475	107
１万店以上１０万店未満	1	x	x	x	x
１０万店以上	－	－	－	－	－
個人会員数規模別計	**28**	**618,175**	**25,116**	**24,846**	**120**
５千人未満	4	4,034	61	19	1
５千人以上１万人未満	2	x	x	x	x
１万人以上５万人未満	8	33,566	2,008	1,994	53
５万人以上１０万人未満	4	x	x	x	－
１０万人以上５０万人未満	9	339,144	13,423	13,209	55
５０万人以上１００万人未満	1	x	x	x	x
１００万人以上	－	－	－	－	－

統　　計　　表

年間売上高(年間取扱高)に対する営業収入額(手数料等)割合

ド業務，割賦金融業務による営業収入額（百万円）						年間売上高(年間取扱高)に対する営業収入額(手数料等)割合
クレジットカード業務					割賦金融業務による収入	B/A (%)
販売信用業務による会員からの手数料収入	うち、リボルビング方式による収入	消費者金融業務による会員からの金利収入	うち、リボルビング方式による収入	加盟店手数料収入		
4,494	**1,068**	**8,540**	**5,366**	**11,691**	**270**	**4.1**
4,456	1,068	8,436	5,356	11,566	256	4.0
37	0	104	10	125	14	7.6
－	－	－	－	－	－	－
4,494	**1,068**	**8,540**	**5,366**	**11,691**	**270**	**4.1**
x	x	x	x	x	256	x
x	9	1,799	611	2,331	－	4.9
2,422	757	4,090	2,926	5,363	－	3.9
x	x	x	x	x	－	x
37	0	104	10	125	14	7.6
4,494	**1,068**	**8,540**	**5,366**	**11,691**	**270**	**4.1**
－	－	－	－	x	x	x
51	0	77	20	38	－	10.1
x	x	x	x	897	55	4.1
x	x	x	x	x	－	x
757	6	2,366	338	1,542	x	x
3,301	1,045	5,612	4,861	8,993	－	3.8
－	－	－	－	－	－	－
4,494	**1,068**	**8,540**	**5,366**	**11,691**	**270**	**4.1**
x	－	－	－	x	x	x
211	x	x	x	467	x	6.3
175	9	253	85	529	42	3.9
x	x	x	x	x	－	x
1,117	94	2,610	483	2,081	214	5.1
2,910	951	5,229	4,585	8,404	－	3.7
－	－	－	－	－	－	－
4,494	**1,068**	**8,540**	**5,366**	**11,691**	**270**	**4.1**
－	－	－	－	x	x	x
x	1	x	30	87	x	6.9
401	22	592	269	1,119	42	4.4
x	－	x	－	x	－	x
1,371	138	2,908	1,267	3,413	214	4.7
2,473	907	4,391	3,801	6,502	－	3.6
－	－	－	－	－	－	－
4,494	**1,068**	**8,540**	**5,366**	**11,691**	**270**	**4.1**
x	x	x	x	x	－	x
4,315	1,023	8,245	5,102	10,887	270	x
x	x	x	x	x	－	x
4,494	**1,068**	**8,540**	**5,366**	**11,691**	**270**	**4.1**
x	－	－	－	x	x	x
x	x	x	x	x	－	x
397	15	679	215	850	x	5.5
2,066	318	3,948	1,570	5,014	214	4.6
x	x	x	x	x	－	x
x	x	x	x	x	－	x
4,494	**1,068**	**8,540**	**5,366**	**11,691**	**270**	**4.1**
1	－	－	－	x	42	x
x	x	x	x	102	－	12.0
－	－	－	－	－	－	－
－	－	－	－	－	－	－
3,396	767	6,415	3,554	8,557	228	4.1
x	x	x	x	x	－	x
－	－	－	－	－	－	－
4,494	**1,068**	**8,540**	**5,366**	**11,691**	**270**	**4.1**
8	－	－	－	10	42	1.5
x	x	x	x	x	－	x
434	x	858	x	649	14	6.0
x	1	x	543	x	－	x
2,536	745	4,789	2,542	5,830	214	4.0
x	x	x	x	x	－	x
－	－	－	－	－	－	－

第6－4表　会社系統別のクレジットカード業務，割賦金融業務による営業収入額、
（百貨店･量販店、流通系）

区　分	企業数	年間売上高（年間取扱高）A（百万円）	合計 B	クレジットカー 計	会員の入会金及び会費収入
経営組織別計	**18**	**9,792,705**	**341,632**	**341,632**	**22,423**
会社	18	9,792,705	341,632	341,632	22,423
会社以外の法人・団体	－	－	－	－	－
個人経営	－	－	－	－	－
資本金規模別計	**18**	**9,792,705**	**341,632**	**341,632**	**22,423**
５千万円未満	－	－	－	－	－
５千万円以上１億円未満	2	x	x	x	x
１億円以上１０億円未満	9	x	x	x	x
１０億円以上	7	6,696,784	234,667	234,667	15,262
資本金なし	－	－	－	－	－
従業者規模別計	**18**	**9,792,705**	**341,632**	**341,632**	**22,423**
４人以下	－	－	－	－	－
５人～９人	1	x	x	x	x
１０人～２９人	－	－	－	－	－
３０人～４９人	2	x	x	x	x
５０人～９９人	2	x	x	x	x
１００人～２９９人	7	2,106,158	48,188	48,188	5,754
３００人以上	6	7,170,002	279,500	279,500	14,826
常用雇用者規模別計	**18**	**9,792,705**	**341,632**	**341,632**	**22,423**
４人以下	－	－	－	－	－
５人～９人	1	x	x	x	x
１０人～２９人	－	－	－	－	－
３０人～４９人	2	x	x	x	x
５０人～９９人	4	x	7,080	7,080	344
１００人～２９９人	5	1,498,676	43,045	43,045	5,600
３００人以上	6	7,170,002	279,500	279,500	14,826
クレジットカード業務，割賦金融業務の事業従事者規模別計	**18**	**9,792,705**	**341,632**	**341,632**	**22,423**
４人以下	－	－	－	－	－
５人～９人	－	－	－	－	－
１０人～２９人	1	x	x	x	x
３０人～４９人	1	x	x	x	x
５０人～９９人	3	x	x	x	x
１００人～２９９人	7	2,089,804	47,469	47,469	5,446
３００人以上	6	7,461,583	285,486	285,486	16,066
専業割合別計	**18**	**9,792,705**	**341,632**	**341,632**	**22,423**
５０％未満	－	－	－	－	－
５０％以上１００％未満	13	8,655,300	306,635	306,635	17,159
１００％	5	1,137,405	34,997	34,997	5,264
年間売上高（年間取扱高）規模別計	**18**	**9,792,705**	**341,632**	**341,632**	**22,423**
１億円未満	－	－	－	－	－
１億円以上１０億円未満	－	－	－	－	－
１０億円以上１００億円未満	－	－	－	－	－
１００億円以上５００億円未満	3	118,293	9,799	9,799	190
５００億円以上１千億円未満	4	249,803	8,701	8,701	743
１千億円以上	11	9,424,608	323,132	323,132	21,489
加盟店数規模別計	**18**	**9,792,705**	**341,632**	**341,632**	**22,423**
１００店未満	5	896,898	51,729	51,729	2,493
１００店以上３００店未満	5	1,550,887	70,199	70,199	1,572
３００店以上５００店未満	－	－	－	－	－
５００店以上１千店未満	3	839,481	20,562	20,562	3,854
１千店以上１万店未満	2	x	x	x	x
１万店以上１０万店未満	1	x	x	x	x
１０万店以上	2	x	x	x	x
個人会員数規模別計	**18**	**9,792,705**	**341,632**	**341,632**	**22,423**
５千人未満	－	－	－	－	－
５千人以上１万人未満	－	－	－	－	－
１万人以上５万人未満	－	－	－	－	－
５万人以上１０万人未満	－	－	－	－	－
１０万人以上５０万人未満	2	x	x	x	x
５０万人以上１００万人未満	4	x	x	x	x
１００万人以上	12	9,466,908	330,994	330,994	21,489

統　　計　　表

年間売上高(年間取扱高)に対する営業収入額(手数料等)割合

ド業務，割賦金融業務による営業収入額（百万円）						年間売上高(年間取扱高)に対する営業収入額(手数料等)割合
クレジットカード業務					割賦金融業務による収入	B/A (%)
販売信用業務による会員からの手数料収入	うち、リボルビング方式による収入	消費者金融業務による会員からの金利収入	うち、リボルビング方式による収入	加盟店手数料収入		
88,886	**63,752**	**80,653**	**24,607**	**149,670**	**－**	**3.5**
88,886	63,752	80,653	24,607	149,670	－	3.5
－	－	－	－	－	－	－
－	－	－	－	－	－	－
88,886	**63,752**	**80,653**	**24,607**	**149,670**	**－**	**3.5**
－	－	－	－	－	－	－
x	x	x	x	x	－	x
x	x	x	x	x	－	x
58,564	36,606	56,668	23,223	104,173	－	3.5
－	－	－	－	－	－	－
88,886	**63,752**	**80,653**	**24,607**	**149,670**	**－**	**3.5**
－	－	－	－	－	－	－
x	x	x	x	x	－	x
－	－	－	－	－	－	－
x	x	x	x	x	－	x
x	x	x	x	x	－	x
8,669	7,257	9,952	532	23,813	－	2.3
77,482	54,799	69,325	23,179	117,867	－	3.9
88,886	**63,752**	**80,653**	**24,607**	**149,670**	**－**	**3.5**
－	－	－	－	－	－	－
x	x	x	x	x	－	x
－	－	－	－	－	－	－
x	x	x	x	x	－	x
1,343	504	2,415	71	2,978	－	x
7,503	6,800	7,705	532	22,237	－	2.9
77,482	54,799	69,325	23,179	117,867	－	3.9
88,886	**63,752**	**80,653**	**24,607**	**149,670**	**－**	**3.5**
－	－	－	－	－	－	－
－	－	－	－	－	－	－
x	x	x	x	x	－	x
x	x	x	x	x	－	x
x	x	x	x	x	－	x
8,942	7,270	10,085	663	22,995	－	2.3
77,260	55,500	69,282	23,160	122,878	－	3.8
88,886	**63,752**	**80,653**	**24,607**	**149,670**	**－**	**3.5**
－	－	－	－	－	－	－
82,693	58,551	73,348	23,818	133,436	－	3.5
6,193	5,202	7,305	789	16,235	－	3.1
88,886	**63,752**	**80,653**	**24,607**	**149,670**	**－**	**3.5**
－	－	－	－	－	－	－
－	－	－	－	－	－	－
－	－	－	－	－	－	－
2,274	2,070	5,483	71	1,851	－	8.3
2,963	1,393	1,230	714	3,765	－	3.5
83,649	60,289	73,939	23,823	144,055	－	3.4
88,886	**63,752**	**80,653**	**24,607**	**149,670**	**－**	**3.5**
20,021	18,753	16,484	10,409	12,732	－	5.8
24,305	22,151	21,426	685	22,895	－	4.5
－	－	－	－	－	－	－
2,606	2,260	1,856	44	12,246	－	2.4
x	x	x	x	x	－	x
x	－	x	－	x	－	x
x	x	x	x	x	－	x
88,886	**63,752**	**80,653**	**24,607**	**149,670**	**－**	**3.5**
－	－	－	－	－	－	－
－	－	－	－	－	－	－
－	－	－	－	－	－	－
－	－	－	－	－	－	－
x	x	x	x	x	－	x
x	x	x	x	x	－	x
85,745	62,313	79,255	23,823	144,504	－	3.5

第7表　クレジットカードによる販売信用業務における産業別の

区分	企業数	合計		小売業			
				計		百貨店、総合スーパー	
		自社開拓加盟店数（店）	年間売上高（年間取扱高）（百万円）	自社開拓加盟店数（店）	年間売上高（年間取扱高）（百万円）	自社開拓加盟店数（店）	年間売上高（年間取扱高）（百万円）
経営組織別計	**217**	**7,397,207**	**38,890,878**	**4,207,054**	**16,890,565**	**280,527**	**5,653,571**
会社	199	7,393,640	38,883,853	4,204,859	16,888,075	280,509	5,653,367
会社以外の法人・団体	19	3,567	7,025	2,195	2,489	18	204
個人経営	－	－	－	－	－	－	－
会社の系統別計	**217**	**7,397,207**	**38,890,878**	**4,207,054**	**16,890,565**	**280,527**	**5,653,571**
銀行系	109	5,384,477	18,953,641	2,957,769	7,825,234	186,631	1,727,087
信販会社	19	756,562	3,718,110	496,944	1,514,028	13,098	453,363
中小小売商団体	28	95,618	549,447	67,520	336,996	2,090	91,318
百貨店・量販店、流通系	18	868,343	8,787,307	521,216	3,937,873	60,034	3,143,462
割賦金融会社	5	280,619	x	162,562	2,524,441	18,665	167,714
その他	38	11,588	x	1,043	751,993	9	70,627
（うち、チケット発行会社）	32	6,529	17,336	14	1,817	－	870
資本金規模別計	**217**	**7,397,207**	**38,890,878**	**4,207,054**	**16,890,565**	**280,527**	**5,653,571**
５千万円未満	62	213,846	709,267	118,517	233,588	8,286	76,490
５千万円以上１億円未満	64	286,311	1,430,836	173,554	631,942	12,510	300,074
１億円以上１０億円未満	50	1,156,296	8,435,297	518,710	2,526,937	13,408	1,475,206
１０億円以上	23	5,737,188	28,308,453	3,394,080	13,495,609	246,305	3,801,596
資本金なし	19	3,567	7,025	2,195	2,489	18	204
従業者規模別計	**217**	**7,397,207**	**38,890,878**	**4,207,054**	**16,890,565**	**280,527**	**5,653,571**
４人以下	24	4,184	28,402	2,021	18,331	117	812
５人～９人	26	20,177	145,896	8,895	45,793	1,215	10,425
１０人～２９人	65	221,618	816,917	127,372	324,735	9,180	140,471
３０人～４９人	34	240,368	1,202,196	137,353	545,332	9,492	306,426
５０人～９９人	19	134,499	595,934	80,616	297,539	3,426	91,891
１００人～２９９人	27	502,108	6,283,888	272,299	2,201,814	6,724	972,708
３００人以上	22	6,274,253	29,817,645	3,578,499	13,457,021	250,373	4,130,837
常用雇用者規模別計	**217**	**7,397,207**	**38,890,878**	**4,207,054**	**16,890,565**	**280,527**	**5,653,571**
４人以下	33	11,524	64,584	6,478	30,702	250	4,238
５人～９人	27	29,015	153,440	13,992	45,196	1,255	9,953
１０人～２９人	64	272,807	960,172	154,913	399,566	9,526	176,412
３０人～４９人	28	198,737	1,081,677	118,634	481,156	9,400	272,302
５０人～９９人	20	194,655	750,172	134,558	371,217	4,217	133,928
１００人～２９９人	23	416,216	6,063,189	199,980	2,105,705	5,506	925,901
３００人以上	22	6,274,253	29,817,645	3,578,499	13,457,021	250,373	4,130,837
クレジットカード業務，割賦金融業務の事業従事者規模別計	**217**	**7,397,207**	**38,890,878**	**4,207,054**	**16,890,565**	**280,527**	**5,653,571**
４人以下	20	817	x	448	377	4	2
５人～９人	21	11,236	x	4,416	20,585	14	1,172
１０人～２９人	76	225,625	1,030,345	127,762	484,562	12,835	202,483
３０人～４９人	31	214,848	1,049,390	120,010	457,112	3,892	214,856
５０人～９９人	31	269,190	1,125,018	179,716	482,258	8,851	190,023
１００人～２９９人	23	509,813	5,928,877	282,797	1,651,791	5,886	845,729
３００人以上	17	6,165,680	29,721,699	3,491,907	13,793,879	249,045	4,199,307
専業割合別計	**217**	**7,397,207**	**38,890,878**	**4,207,054**	**16,890,565**	**280,527**	**5,653,571**
５０％未満	16	1,036,544	5,518,976	666,133	2,268,445	50,402	669,754
５０％以上１００％未満	131	5,568,896	27,767,491	3,218,016	13,499,904	217,377	4,408,111
１００％	70	791,768	5,604,411	322,905	1,122,215	12,748	575,706
年間売上高（年間取扱高）規模別計	**217**	**7,397,207**	**38,890,878**	**4,207,054**	**16,890,565**	**280,527**	**5,653,571**
１億円未満	6	67	x	45	85	－	0
１億円以上１０億円未満	27	3,000	x	750	788	5	82
１０億円以上１００億円未満	47	96,754	197,837	58,605	87,744	4,674	25,599
１００億円以上５００億円未満	80	451,238	1,539,495	262,504	632,996	16,677	207,775
５００億円以上１千億円未満	20	239,632	1,041,436	176,387	567,468	5,929	240,423
１千億円以上	37	6,606,516	36,103,181	3,708,763	15,601,484	253,242	5,179,692
加盟店数規模別計	**217**	**7,397,207**	**38,890,878**	**4,207,054**	**16,890,565**	**280,527**	**5,653,571**
１００店未満	58	1,048	2,622,357	195	1,292,945	14	315,928
１００店以上３００店未満	17	3,217	1,719,550	1,830	835,416	196	692,644
３００店以上５００店未満	5	1,963	21,389	616	5,980	12	1,136
５００店以上１千店未満	8	5,404	970,868	2,140	579,333	96	481,816
１千店以上１万店未満	87	384,292	5,906,276	223,394	1,956,291	13,073	1,318,383
１万店以上１０万店未満	35	857,555	3,434,736	615,299	1,483,382	24,285	443,007
１０万店以上	8	6,143,729	24,215,702	3,363,582	10,737,218	242,851	2,400,658
個人会員数規模別計	**185**	**7,390,678**	**38,873,542**	**4,207,040**	**16,888,748**	**280,527**	**5,652,701**
５千人未満	9	215	x	208	1,958	－	488
５千人以上１万人未満	3	5,219	x	2,382	2,744	6	992
１万人以上５万人未満	52	141,766	467,467	84,290	164,764	8,650	51,437
５万人以上１０万人未満	48	312,059	1,428,853	178,129	627,081	9,929	259,903
１０万人以上５０万人未満	40	390,974	1,539,787	271,364	695,448	9,145	215,571
５０万人以上１００万人未満	9	706,069	1,752,712	316,279	622,598	5,480	195,729
１００万人以上	25	5,834,378	33,668,469	3,354,390	14,774,155	247,317	4,928,581

統　　計　　表

年間売上高（年間取扱高）及び産業別の自社開拓加盟店数

産業別							
その他の小売店		飲食店		旅館・ホテル		その他	
自社開拓加盟店数（店）	年間売上高（年間取扱高）（百万円）	自社開拓加盟店数（店）	年間売上高（年間取扱高）（百万円）	自社開拓加盟店数（店）	年間売上高（年間取扱高）（百万円）	自社開拓加盟店数（店）	年間売上高（年間取扱高）（百万円）
3,926,528	**11,236,994**	**671,144**	**911,206**	**118,796**	**883,174**	**2,400,213**	**20,205,933**
3,924,351	11,234,709	671,141	911,198	118,796	883,173	2,398,844	20,201,406
2,177	2,285	3	8	－	1	1,369	4,527
－	－	－	－	－	－	－	－
3,926,528	**11,236,994**	**671,144**	**911,206**	**118,796**	**883,174**	**2,400,213**	**20,205,933**
2,771,139	6,098,147	541,202	817,803	90,335	769,241	1,795,171	9,541,363
483,846	1,060,666	21,368	6,055	7,731	7,642	230,519	2,190,386
65,430	245,677	7,328	4,606	1,325	4,267	19,445	203,578
461,182	794,411	71,005	30,724	12,406	65,248	263,716	4,753,463
143,897	2,356,727	30,191	38,607	3,067	34,903	84,799	x
1,034	681,366	50	13,412	3,932	1,874	6,563	x
14	947	－	9	－	9	6,515	15,502
3,926,528	**11,236,994**	**671,144**	**911,206**	**118,796**	**883,174**	**2,400,213**	**20,205,933**
110,230	157,097	42,186	27,587	8,173	26,547	44,971	421,545
161,044	331,868	54,863	44,453	10,417	45,940	47,478	708,502
505,302	1,051,731	193,793	145,796	24,993	108,073	418,801	5,654,491
3,147,775	9,694,013	380,300	693,362	75,214	702,614	1,887,595	13,416,868
2,177	2,285	3	8	－	1	1,369	4,527
3,926,528	**11,236,994**	**671,144**	**911,206**	**118,796**	**883,174**	**2,400,213**	**20,205,933**
1,904	17,518	910	607	194	1,689	1,060	7,774
7,679	35,368	2,737	3,081	432	2,587	8,114	94,436
118,192	184,265	43,299	32,894	7,310	27,601	43,637	431,687
127,861	238,905	50,688	47,730	10,227	53,886	42,100	555,248
77,190	205,648	17,606	12,804	2,883	12,979	33,394	272,612
265,575	1,229,106	27,694	40,646	8,586	35,886	193,529	4,005,541
3,328,127	9,326,184	528,210	773,445	89,165	748,546	2,078,380	14,838,633
3,926,528	**11,236,994**	**671,144**	**911,206**	**118,796**	**883,174**	**2,400,213**	**20,205,933**
6,228	26,465	2,208	2,118	391	2,938	2,448	28,825
12,737	35,243	3,584	2,482	602	1,995	10,837	103,767
145,387	223,154	56,500	43,403	9,145	43,923	52,249	473,279
109,234	208,855	39,737	38,792	8,358	38,770	32,008	522,959
130,341	237,289	16,619	10,755	3,217	11,689	40,261	356,510
194,474	1,179,804	24,286	40,211	7,919	35,313	184,031	3,881,960
3,328,127	9,326,184	528,210	773,445	89,165	748,546	2,078,380	14,838,633
3,926,528	**11,236,994**	**671,144**	**911,206**	**118,796**	**883,174**	**2,400,213**	**20,205,933**
444	375	－	0	－	－	369	x
4,402	19,414	628	417	56	425	6,136	x
114,926	282,079	43,350	33,327	7,976	27,769	46,538	484,687
116,118	242,256	43,589	49,967	7,011	52,847	44,239	489,463
170,865	292,235	34,632	19,027	7,061	23,654	47,781	600,079
276,911	806,062	24,892	44,746	10,667	41,510	191,457	4,190,829
3,242,862	9,594,571	524,054	763,722	86,026	736,969	2,063,694	14,427,129
3,926,528	**11,236,994**	**671,144**	**911,206**	**118,796**	**883,174**	**2,400,213**	**20,205,933**
615,731	1,598,692	48,995	121,237	13,601	128,226	307,815	3,001,068
3,000,640	9,091,793	422,446	662,293	78,896	674,474	1,849,538	12,930,820
310,157	546,509	199,703	127,676	26,300	80,475	242,860	4,274,045
3,926,528	**11,236,994**	**671,144**	**911,206**	**118,796**	**883,174**	**2,400,213**	**20,205,933**
45	85	－	8	－	1	22	x
745	705	72	6	3	11	2,175	x
53,931	62,146	13,650	5,955	2,578	5,533	21,922	98,605
245,827	425,221	82,157	61,744	15,094	54,629	91,483	790,126
170,458	327,045	23,470	16,867	6,966	19,692	32,809	437,409
3,455,522	10,421,792	551,795	826,625	94,156	803,309	2,251,803	18,871,763
3,926,528	**11,236,994**	**671,144**	**911,206**	**118,796**	**883,174**	**2,400,213**	**20,205,933**
181	977,017	93	17,572	11	21,905	750	1,289,935
1,634	142,772	571	6,288	114	6,186	702	871,661
604	4,843	311	506	16	420	1,020	14,483
2,043	97,518	1,349	3,974	485	6,384	1,431	381,176
210,321	637,908	58,920	92,033	16,266	74,768	85,713	3,783,183
591,014	1,040,375	94,233	55,729	19,826	59,492	128,198	1,836,132
3,120,731	8,336,560	515,668	735,103	82,079	714,019	2,182,400	12,029,362
3,926,514	**11,236,047**	**671,144**	**911,197**	**118,796**	**883,165**	**2,393,698**	**20,190,431**
208	1,470	3	207	－	219	4	x
2,376	1,751	556	369	53	372	2,228	x
75,639	113,327	25,155	21,650	4,772	17,912	27,550	263,141
168,200	367,178	62,505	63,676	11,221	68,217	60,205	669,880
262,219	479,878	40,110	24,351	9,456	22,416	70,044	797,571
310,799	426,869	162,876	95,630	16,906	58,352	210,008	976,132
3,107,073	9,845,575	379,940	705,314	76,389	715,678	2,023,660	17,473,321

第7－1表　会社系統別のクレジットカードによる販売信用業務における産業別の
（銀行系）

区分	企業数	合計		小売業 計		小売業 百貨店、総合スーパー	
		自社開拓加盟店数（店）	年間売上高（年間取扱高）（百万円）	自社開拓加盟店数（店）	年間売上高（年間取扱高）（百万円）	自社開拓加盟店数（店）	年間売上高（年間取扱高）（百万円）
経営組織別計	**109**	**5,384,477**	**18,953,641**	**2,957,769**	**7,825,234**	**186,631**	**1,727,087**
会社	109	5,384,477	18,953,641	2,957,769	7,825,234	186,631	1,727,087
会社以外の法人・団体	－	－	－	－	－	－	－
個人経営	－	－	－	－	－	－	－
資本金規模別計	**109**	**5,384,477**	**18,953,641**	**2,957,769**	**7,825,234**	**186,631**	**1,727,087**
５千万円未満	42	201,490	665,607	114,393	205,158	8,249	73,227
５千万円以上１億円未満	44	255,041	902,685	149,592	384,086	11,458	129,859
１億円以上１０億円未満	19	811,510	2,193,956	373,602	724,817	7,094	207,731
１０億円以上	6	4,116,437	15,191,394	2,320,184	6,511,173	159,830	1,316,271
資本金なし	－	－	－	－	－	－	－
従業者規模別計	**109**	**5,384,477**	**18,953,641**	**2,957,769**	**7,825,234**	**186,631**	**1,727,087**
４人以下	5	3,791	24,896	1,970	18,282	117	812
５人～９人	9	13,311	86,886	7,965	19,768	1,210	5,392
１０人～２９人	50	212,799	750,129	121,358	297,288	9,120	122,778
３０人～４９人	28	231,405	740,634	131,912	342,809	9,358	151,593
５０人～９９人	7	80,672	402,817	42,843	152,448	1,285	25,332
１００人～２９９人	4	185,912	692,504	150,688	255,920	2,486	48,955
３００人以上	7	4,656,587	16,255,774	2,501,034	6,738,720	163,055	1,372,225
常用雇用者規模別計	**109**	**5,384,477**	**18,953,641**	**2,957,769**	**7,825,234**	**186,631**	**1,727,087**
４人以下	9	10,280	59,966	6,022	30,212	246	4,236
５人～９人	9	16,904	81,301	9,762	15,044	1,216	3,781
１０人～２９人	53	267,647	904,243	150,584	375,460	9,473	159,620
３０人～４９人	21	185,890	619,121	109,751	279,161	9,151	117,595
５０人～９９人	7	117,036	439,850	76,170	166,698	1,729	27,713
１００人～２９９人	3	130,133	593,386	104,446	219,939	1,761	41,917
３００人以上	7	4,656,587	16,255,774	2,501,034	6,738,720	163,055	1,372,225
クレジットカード業務，割賦金融業務の事業従事者規模別計	**109**	**5,384,477**	**18,953,641**	**2,957,769**	**7,825,234**	**186,631**	**1,727,087**
４人以下	－	－	－	－	－	－	－
５人～９人	4	3,060	21,614	2,201	18,062	6	841
１０人～２９人	59	210,596	755,471	118,733	288,700	12,714	106,671
３０人～４９人	25	195,692	954,736	104,819	382,562	3,329	172,253
５０人～９９人	14	196,416	710,795	127,601	254,890	5,777	64,006
１００人～２９９人	3	130,133	593,386	104,446	219,939	1,761	41,917
３００人以上	6	4,648,582	15,917,640	2,499,971	6,661,081	163,044	1,341,400
専業割合別計	**109**	**5,384,477**	**18,953,641**	**2,957,769**	**7,825,234**	**186,631**	**1,727,087**
５０％未満	8	395,702	2,356,707	258,034	918,569	40,366	250,984
５０％以上１００％未満	64	4,210,210	14,822,319	2,378,141	6,382,846	133,558	1,386,154
１００％	38	778,566	1,774,616	321,594	523,819	12,707	89,949
年間売上高（年間取扱高）規模別計	**109**	**5,384,477**	**18,953,641**	**2,957,769**	**7,825,234**	**186,631**	**1,727,087**
１億円未満	－	－	－	－	－	－	－
１億円以上１０億円未満	－	－	－	－	－	－	－
１０億円以上１００億円未満	26	68,701	143,901	40,903	57,098	4,376	12,146
１００億円以上５００億円未満	59	356,347	1,099,321	199,755	389,164	13,155	108,427
５００億円以上１千億円未満	9	93,000	444,863	55,215	215,935	3,435	95,013
１千億円以上	15	4,866,429	17,265,556	2,661,896	7,163,038	165,665	1,511,501
加盟店数規模別計	**109**	**5,384,477**	**18,953,641**	**2,957,769**	**7,825,234**	**186,631**	**1,727,087**
１００店未満	13	98	303,987	27	115,805	9	34,168
１００店以上３００店未満	5	1,154	106,037	384	38,107	31	9,812
３００店以上５００店未満	2	x	x	x	x	x	x
５００店以上１千店未満	5	3,619	145,643	1,465	107,536	61	76,285
１千店以上１万店未満	56	251,459	1,247,060	133,773	446,170	9,779	179,600
１万店以上１０万店未満	26	x	x	x	x	x	x
１０万店以上	4	4,581,041	15,390,100	2,455,635	6,496,683	159,165	1,315,275
個人会員数規模別計	**109**	**5,384,477**	**18,953,641**	**2,957,769**	**7,825,234**	**186,631**	**1,727,087**
５千人未満	2	x	x	－	x	－	x
５千人以上１万人未満	1	x	x	x	x	x	x
１万人以上５万人未満	39	121,011	415,592	69,006	128,771	8,076	38,932
５万人以上１０万人未満	42	285,142	1,341,182	x	579,782	x	245,613
１０万人以上５０万人未満	19	196,549	823,581	123,323	282,661	4,271	68,927
５０万人以上１００万人未満	3	662,278	1,319,632	284,233	369,848	4,975	67,046
１００万人以上	5	4,116,437	15,045,410	2,320,184	6,460,184	159,830	1,305,345

統　　計　　表

年間売上高（年間取扱高）及び産業別の自社開拓加盟店数

産業別							
その他の小売店		飲食店		旅館・ホテル		その他	
自社開拓加盟店数（店）	年間売上高（年間取扱高）（百万円）	自社開拓加盟店数（店）	年間売上高（年間取扱高）（百万円）	自社開拓加盟店数（店）	年間売上高（年間取扱高）（百万円）	自社開拓加盟店数（店）	年間売上高（年間取扱高）（百万円）
2,771,139	**6,098,147**	**541,202**	**817,803**	**90,335**	**769,241**	**1,795,171**	**9,541,363**
2,771,139	6,098,147	541,202	817,803	90,335	769,241	1,795,171	9,541,363
－	－	－	－	－	－	－	－
－	－	－	－	－	－	－	－
2,771,139	**6,098,147**	**541,202**	**817,803**	**90,335**	**769,241**	**1,795,171**	**9,541,363**
106,143	131,932	41,805	27,007	8,153	26,516	37,140	406,926
138,134	254,228	53,463	38,734	10,070	35,288	41,917	444,576
366,508	517,086	180,444	127,576	18,869	94,153	238,596	1,247,410
2,160,354	5,194,902	265,491	624,486	53,244	613,283	1,477,519	7,442,452
－	－	－	－	－	－	－	－
2,771,139	**6,098,147**	**541,202**	**817,803**	**90,335**	**769,241**	**1,795,171**	**9,541,363**
1,853	17,470	910	607	194	1,689	718	4,318
6,754	14,375	2,660	2,551	429	2,011	2,258	62,555
112,238	174,509	43,030	32,874	7,216	27,589	41,195	392,378
122,554	191,216	49,973	42,386	10,049	43,580	39,471	311,859
41,558	127,116	14,553	11,789	2,522	12,376	20,754	226,205
148,202	206,965	14,832	21,111	2,152	19,302	18,240	396,172
2,337,980	5,366,495	415,244	706,485	67,774	662,693	1,672,536	8,147,876
2,771,139	**6,098,147**	**541,202**	**817,803**	**90,335**	**769,241**	**1,795,171**	**9,541,363**
5,776	25,976	2,208	2,118	391	2,932	1,660	24,704
8,546	11,263	3,393	1,945	581	1,414	3,168	62,898
141,111	215,839	56,231	43,385	9,051	43,913	51,781	441,486
100,600	161,566	38,870	33,455	8,158	28,473	29,111	278,032
74,441	138,985	13,045	9,503	2,674	10,811	25,147	252,838
102,685	178,022	12,211	20,912	1,707	19,005	11,769	333,529
2,337,980	5,366,495	415,244	706,485	67,774	662,693	1,672,536	8,147,876
2,771,139	**6,098,147**	**541,202**	**817,803**	**90,335**	**769,241**	**1,795,171**	**9,541,363**
－	－	－	－	－	－	－	－
2,195	17,221	551	385	53	385	255	2,782
106,018	182,029	42,560	32,693	7,723	27,070	41,581	407,007
101,490	210,309	42,789	49,588	6,882	51,269	41,203	471,316
121,824	190,884	29,811	17,575	6,266	22,427	32,738	415,904
102,685	178,022	12,211	20,912	1,707	19,005	11,769	333,529
2,336,927	5,319,681	413,281	696,650	67,705	649,084	1,667,626	7,910,825
2,771,139	**6,098,147**	**541,202**	**817,803**	**90,335**	**769,241**	**1,795,171**	**9,541,363**
217,668	667,585	32,551	117,596	6,667	122,369	98,450	1,198,173
2,244,584	4,996,692	309,421	591,198	61,498	576,563	1,461,150	7,271,711
308,887	433,870	199,230	109,009	22,171	70,308	235,571	1,071,479
2,771,139	**6,098,147**	**541,202**	**817,803**	**90,335**	**769,241**	**1,795,171**	**9,541,363**
－	－	－	－	－	－	－	－
－	－	－	－	－	－	－	－
36,527	44,952	12,771	5,844	2,408	5,446	12,620	75,513
186,600	280,737	75,969	58,664	14,195	53,267	66,428	598,227
51,780	120,922	18,421	15,636	3,258	17,032	16,106	196,260
2,496,232	5,651,536	434,041	737,659	70,475	693,496	1,700,018	8,671,363
2,771,139	**6,098,147**	**541,202**	**817,803**	**90,335**	**769,241**	**1,795,171**	**9,541,363**
18	81,637	35	9,862	11	7,585	26	170,735
353	28,294	355	5,152	44	3,829	371	58,949
x	x	x	x	x	x	x	x
1,403	31,251	863	3,660	260	5,481	1,032	28,966
123,994	266,571	49,451	64,438	10,723	62,478	57,513	673,974
x	x	x	x	x	x	x	x
2,296,470	5,181,407	405,341	683,494	64,961	636,153	1,655,104	7,573,770
2,771,139	**6,098,147**	**541,202**	**817,803**	**90,335**	**769,241**	**1,795,171**	**9,541,363**
－	x	－	x	－	x	x	x
x	x	x	x	x	x	x	x
60,929	89,839	23,830	21,462	4,486	17,781	23,690	247,578
x	334,169	x	63,322	x	68,031	54,844	630,047
119,052	213,733	30,824	20,726	5,418	19,147	36,984	501,047
279,258	302,802	160,001	93,076	16,168	54,806	201,876	801,903
2,160,354	5,154,839	265,491	618,659	53,244	608,913	1,477,519	7,357,654

第7－2表　会社系統別のクレジットカードによる販売信用業務における産業別の
（信販会社）

区分	企業数	合計		小売業 計		小売業 百貨店、総合スーパー	
		自社開拓加盟店数（店）	年間売上高（年間取扱高）（百万円）	自社開拓加盟店数（店）	年間売上高（年間取扱高）（百万円）	自社開拓加盟店数（店）	年間売上高（年間取扱高）（百万円）
経営組織別計	**19**	**756,562**	**3,718,110**	**496,944**	**1,514,028**	**13,098**	**453,363**
会社	19	756,562	3,718,110	496,944	1,514,028	13,098	453,363
会社以外の法人・団体	－	－	－	－	－	－	－
個人経営	－	－	－	－	－	－	－
資本金規模別計	**19**	**756,562**	**3,718,110**	**496,944**	**1,514,028**	**13,098**	**453,363**
５千万円未満	1	－	x	－	－	－	－
５千万円以上１億円未満	5	6,408	x	5,367	23,179	418	12,034
１億円以上１０億円未満	8	118,985	626,849	90,711	296,114	3,798	99,341
１０億円以上	5	631,169	3,037,961	400,866	1,194,735	8,882	341,987
資本金なし	－	－	－	－	－	－	－
従業者規模別計	**19**	**756,562**	**3,718,110**	**496,944**	**1,514,028**	**13,098**	**453,363**
４人以下	－	－	－	－	－	－	－
５人～９人	1	x	x	x	x	x	x
１０人～２９人	2	x	x	x	x	x	x
３０人～４９人	1	x	x	x	x	x	x
５０人～９９人	4	31,652	x	21,729	x	1,527	x
１００人～２９９人	5	56,320	118,305	37,245	49,457	1,238	23,515
３００人以上	6	665,704	3,538,148	435,401	1,421,800	10,252	415,178
常用雇用者規模別計	**19**	**756,562**	**3,718,110**	**496,944**	**1,514,028**	**13,098**	**453,363**
４人以下	1	x	x	x	x	x	x
５人～９人	－	－	－	－	－	－	－
１０人～２９人	2	x	x	x	x	x	x
３０人～４９人	2	x	x	x	x	x	x
５０人～９９人	3	26,803	44,423	17,682	28,591	1,387	4,479
１００人～２９９人	5	56,320	118,305	37,245	49,457	1,238	23,515
３００人以上	6	665,704	3,538,148	435,401	1,421,800	10,252	415,178
クレジットカード業務，割賦金融業務の事業従事者規模別計	**19**	**756,562**	**3,718,110**	**496,944**	**1,514,028**	**13,098**	**453,363**
４人以下	1	x	x	x	x	x	x
５人～９人	－	－	－	－	－	－	－
１０人～２９人	2	x	x	x	x	x	x
３０人～４９人	3	10,728	16,526	8,923	14,425	540	3,159
５０人～９９人	4	40,063	83,366	28,768	41,799	1,433	17,519
１００人～２９９人	6	140,001	739,356	108,857	330,510	2,287	96,224
３００人以上	3	x	x	x	x	x	x
専業割合別計	**19**	**756,562**	**3,718,110**	**496,944**	**1,514,028**	**13,098**	**453,363**
５０％未満	6	x	x	x	x	x	x
５０％以上１００％未満	12	x	719,621	94,029	314,051	4,031	111,580
１００％	1	－	x	－	－	－	－
年間売上高（年間取扱高）規模別計	**19**	**756,562**	**3,718,110**	**496,944**	**1,514,028**	**13,098**	**453,363**
１億円未満	－	－	－	－	－	－	－
１億円以上１０億円未満	1	x	x	x	x	x	x
１０億円以上１００億円未満	4	7,311	16,896	6,219	13,853	217	10,190
１００億円以上５００億円未満	6	x	x	x	x	x	x
５００億円以上１千億円未満	4	136,839	147,774	113,217	79,186	2,250	17,378
１千億円以上	4	565,334	3,446,329	349,924	1,380,526	8,821	412,143
加盟店数規模別計	**19**	**756,562**	**3,718,110**	**496,944**	**1,514,028**	**13,098**	**453,363**
１００店未満	3	93	607,747	19	262,686	1	84,672
１００店以上３００店未満	1	x	x	x	x	x	x
３００店以上５００店未満	1	x	x	x	x	x	x
５００店以上１千店未満	－	－	－	－	－	－	－
１千店以上１万店未満	6	37,327	x	29,285	52,863	1,245	20,127
１万店以上１０万店未満	7	273,428	1,533,834	218,014	739,987	6,173	297,667
１０万店以上	1	x	x	x	x	x	x
個人会員数規模別計	**19**	**756,562**	**3,718,110**	**496,944**	**1,514,028**	**13,098**	**453,363**
５千人未満	－	－	－	－	－	－	－
５千人以上１万人未満	－	－	－	－	－	－	－
１万人以上５万人未満	5	8,900	23,470	7,336	19,855	495	11,060
５万人以上１０万人未満	2	x	x	x	x	x	x
１０万人以上５０万人未満	7	140,198	167,477	108,340	81,012	2,999	24,820
５０万人以上１００万人未満	1	x	x	x	x	x	x
１００万人以上	4	565,334	3,446,329	349,924	1,380,526	8,821	412,143

統　　計　　表

年間売上高（年間取扱高）及び産業別の自社開拓加盟店数

産業別							
その他の小売店		飲食店		旅館・ホテル		その他	
自社開拓加盟店数（店）	年間売上高（年間取扱高）（百万円）	自社開拓加盟店数（店）	年間売上高（年間取扱高）（百万円）	自社開拓加盟店数（店）	年間売上高（年間取扱高）（百万円）	自社開拓加盟店数（店）	年間売上高（年間取扱高）（百万円）
483,846	**1,060,666**	**21,368**	**6,055**	**7,731**	**7,642**	**230,519**	**2,190,386**
483,846	1,060,666	21,368	6,055	7,731	7,642	230,519	2,190,386
－	－	－	－	－	－	－	－
－	－	－	－	－	－	－	－
483,846	**1,060,666**	**21,368**	**6,055**	**7,731**	**7,642**	**230,519**	**2,190,386**
－	－	－	－	－	－	－	x
4,949	11,145	451	104	65	63	525	x
86,913	196,773	5,171	2,318	788	1,834	22,315	326,583
391,984	852,748	15,746	3,633	6,878	5,744	207,679	1,833,849
－	－	－	－	－	－	－	－
483,846	**1,060,666**	**21,368**	**6,055**	**7,731**	**7,642**	**230,519**	**2,190,386**
－	－	－	－	－	－	－	－
x	x	－	－	－	－	x	x
x	x	x	x	x	x	x	x
x	x	x	x	x	x	x	x
20,202	x	1,973	x	188	x	7,762	x
36,007	25,942	3,442	1,063	639	296	14,994	67,490
425,149	1,006,622	15,746	4,769	6,878	7,245	207,679	2,104,334
483,846	**1,060,666**	**21,368**	**6,055**	**7,731**	**7,642**	**230,519**	**2,190,386**
x	x	－	－	－	－	x	x
－	－	－	－	－	－	－	－
x	x	x	x	x	x	x	x
x	x	x	x	x	x	x	x
16,295	24,112	1,742	191	156	82	7,223	15,560
36,007	25,942	3,442	1,063	639	296	14,994	67,490
425,149	1,006,622	15,746	4,769	6,878	7,245	207,679	2,104,334
483,846	**1,060,666**	**21,368**	**6,055**	**7,731**	**7,642**	**230,519**	**2,190,386**
x	x	－	－	－	－	x	x
－	－	－	－	－	－	－	－
x	x	x	x	x	x	x	x
8,383	11,265	681	103	95	62	1,029	1,937
27,335	24,279	2,577	265	421	227	8,297	41,075
106,570	234,285	4,553	2,392	3,376	2,014	23,215	404,441
x	x	x	x	x	x	x	x
483,846	**1,060,666**	**21,368**	**6,055**	**7,731**	**7,642**	**230,519**	**2,190,386**
x	x	x	x	x	x	x	x
89,998	202,471	5,692	2,553	877	2,009	x	401,008
－	－	－	－	－	－	－	x
483,846	**1,060,666**	**21,368**	**6,055**	**7,731**	**7,642**	**230,519**	**2,190,386**
－	－	－	－	－	－	－	－
x	x	－	－	－	－	x	x
6,002	3,663	x	x	x	x	596	2,991
x	x	x	x	x	x	x	x
110,967	61,809	3,985	297	3,477	334	16,160	67,957
341,103	968,383	13,614	4,608	3,837	7,073	197,959	2,054,122
483,846	**1,060,666**	**21,368**	**6,055**	**7,731**	**7,642**	**230,519**	**2,190,386**
18	178,014	58	1,314	－	1,736	16	342,011
x	x	x	x	x	x	x	x
x	x	－	－	－	－	x	x
－	－	－	－	－	－	－	－
28,040	32,735	x	x	x	x	4,678	28,232
211,841	442,320	7,467	3,105	4,896	3,559	43,051	787,183
x	x	x	x	x	x	x	x
483,846	**1,060,666**	**21,368**	**6,055**	**7,731**	**7,642**	**230,519**	**2,190,386**
－	－	－	－	－	－	－	－
－	－	－	－	－	－	－	－
6,841	8,794	476	74	73	47	1,015	3,494
x	x	x	x	x	x	x	x
105,341	56,192	4,628	1,097	3,483	368	23,747	85,001
x	x	x	x	x	x	x	x
341,103	968,383	13,614	4,608	3,837	7,073	197,959	2,054,122

第7－3表　会社系統別のクレジットカードによる販売信用業務における産業別の
（中小小売商団体）

区分	企業数	合計		小売業 計		小売業 百貨店、総合スーパー	
		自社開拓加盟店数（店）	年間売上高（年間取扱高）（百万円）	自社開拓加盟店数（店）	年間売上高（年間取扱高）（百万円）	自社開拓加盟店数（店）	年間売上高（年間取扱高）（百万円）
経営組織別計	**28**	**95,618**	**549,447**	**67,520**	**336,996**	**2,090**	**91,318**
会社	23	93,433	546,959	65,339	334,523	2,072	91,114
会社以外の法人・団体	5	2,185	2,488	2,181	2,472	18	204
個人経営	－	－	－	－	－	－	－
資本金規模別計	**28**	**95,618**	**549,447**	**67,520**	**336,996**	**2,090**	**91,318**
５千万円未満	4	x	x	x	x	x	x
５千万円以上１億円未満	9	24,111	90,258	18,589	43,734	630	14,132
１億円以上１０億円未満	9	48,431	276,249	33,573	140,648	1,328	43,303
１０億円以上	1	x	x	x	x	x	x
資本金なし	5	2,185	2,488	2,181	2,472	18	204
従業者規模別計	**28**	**95,618**	**549,447**	**67,520**	**336,996**	**2,090**	**91,318**
４人以下	1	x	x	x	x	－	－
５人～９人	4	639	1,067	530	764	x	x
１０人～２９人	7	8,340	28,370	5,920	16,622	46	7,835
３０人～４９人	2	x	x	x	x	x	x
５０人～９９人	6	x	x	x	60,320	x	7,202
１００人～２９９人	8	58,923	437,302	42,036	256,273	1,391	75,400
３００人以上	－	－	－	－	－	－	－
常用雇用者規模別計	**28**	**95,618**	**549,447**	**67,520**	**336,996**	**2,090**	**91,318**
４人以下	2	x	x	x	x	－	－
５人～９人	6	6,727	13,225	4,227	3,614	x	x
１０人～２９人	5	4,681	19,574	4,235	14,980	39	7,805
３０人～４９人	2	x	x	x	x	x	x
５０人～９９人	6	24,939	97,243	18,534	82,107	617	9,989
１００人～２９９人	7	53,843	408,972	37,926	234,487	1,358	72,612
３００人以上	－	－	－	－	－	－	－
クレジットカード業務，割賦金融業務の事業従事者規模別計	**28**	**95,618**	**549,447**	**67,520**	**336,996**	**2,090**	**91,318**
４人以下	1	x	x	x	x	－	－
５人～９人	5	2,325	2,725	2,215	2,406	x	x
１０人～２９人	9	14,474	40,459	8,808	17,947	107	8,386
３０人～４９人	2	x	x	x	x	x	x
５０人～９９人	7	31,515	146,242	22,911	84,495	1,606	14,417
１００人～２９９人	4	38,848	339,630	27,286	212,259	350	66,029
３００人以上	－	－	－	－	－	－	－
専業割合別計	**28**	**95,618**	**549,447**	**67,520**	**336,996**	**2,090**	**91,318**
５０％未満	1	x	x	x	x	x	x
５０％以上１００％未満	25	85,892	522,567	62,452	329,352	x	x
１００％	2	x	x	x	x	－	－
年間売上高（年間取扱高）規模別計	**28**	**95,618**	**549,447**	**67,520**	**336,996**	**2,090**	**91,318**
１億円未満	2	x	x	x	x	－	－
１億円以上１０億円未満	2	x	x	x	x	x	x
１０億円以上１００億円未満	10	16,368	27,723	11,483	15,094	81	2,393
１００億円以上５００億円未満	11	47,392	215,419	35,356	131,952	1,692	30,932
５００億円以上１千億円未満	1	x	x	x	x	x	x
１千億円以上	2	x	x	x	x	x	x
加盟店数規模別計	**28**	**95,618**	**549,447**	**67,520**	**336,996**	**2,090**	**91,318**
１００店未満	3	x	x	x	x	－	－
１００店以上３００店未満	4	919	x	810	1,249	x	x
３００店以上５００店未満	－	－	－	－	－	－	－
５００店以上１千店未満	－	－	－	－	－	－	－
１千店以上１万店未満	20	81,713	401,980	57,612	212,261	2,001	59,596
１万店以上１０万店未満	1	x	x	x	x	x	x
１０万店以上	－	－	－	－	－	－	－
個人会員数規模別計	**28**	**95,618**	**549,447**	**67,520**	**336,996**	**2,090**	**91,318**
５千人未満	4	211	326	208	326	－	36
５千人以上１万人未満	2	x	x	x	x	－	x
１万人以上５万人未満	8	11,855	28,405	7,948	16,139	79	1,445
５万人以上１０万人未満	4	x	x	10,747	x	x	x
１０万人以上５０万人未満	9	53,707	299,535	39,381	168,985	1,863	47,102
５０万人以上１００万人未満	1	x	x	x	x	x	x
１００万人以上	－	－	－	－	－	－	－

統　　計　　表

年間売上高（年間取扱高）及び産業別の自社開拓加盟店数

産業別							
その他の小売店		飲食店		旅館・ホテル		その他	
自社開拓加盟店数（店）	年間売上高（年間取扱高）（百万円）	自社開拓加盟店数（店）	年間売上高（年間取扱高）（百万円）	自社開拓加盟店数（店）	年間売上高（年間取扱高）（百万円）	自社開拓加盟店数（店）	年間売上高（年間取扱高）（百万円）
65, 430	**245, 677**	**7, 328**	**4, 606**	**1, 325**	**4, 267**	**19, 445**	**203, 578**
63, 267	243, 409	7, 325	4, 606	1, 325	4, 267	19, 444	203, 562
2, 163	2, 268	3	－	－	－	1	16
－	－	－	－	－	－	－	－
65, 430	**245, 677**	**7, 328**	**4, 606**	**1, 325**	**4, 267**	**19, 445**	**203, 578**
x	x	x	x	x	x	x	x
17, 959	29, 601	949	346	282	349	4, 291	45, 829
32, 245	97, 345	4, 758	1, 769	611	1, 288	9, 489	132, 545
x	x	x	x	x	x	x	x
2, 163	2, 268	3	－	－	－	1	16
65, 430	**245, 677**	**7, 328**	**4, 606**	**1, 325**	**4, 267**	**19, 445**	**203, 578**
x	x	－	－	－	－	－	－
x	x	x	x	x	x	29	246
5, 874	8, 786	268	17	92	8	2, 060	11, 724
x	x	x	x	x	x	x	x
x	53, 119	x	814	x	230	x	x
40, 645	180, 874	5, 802	3, 705	971	3, 941	10, 114	173, 382
－	－	－	－	－	－	－	－
65, 430	**245, 677**	**7, 328**	**4, 606**	**1, 325**	**4, 267**	**19, 445**	**203, 578**
x	x	－	－	－	－	－	－
x	x	x	x	x	x	x	x
4, 196	7, 175	268	17	92	8	86	4, 570
x	x	x	x	x	x	x	x
17, 917	72, 118	765	1, 031	125	474	5, 515	13, 631
36, 568	161, 874	5, 697	3, 489	946	3, 697	9, 274	167, 299
－	－	－	－	－	－	－	－
65, 430	**245, 677**	**7, 328**	**4, 606**	**1, 325**	**4, 267**	**19, 445**	**203, 578**
x	x	－	－	－	－	－	－
x	x	x	x	x	x	x	x
8, 701	9, 561	789	62	251	64	4, 626	22, 385
x	x	x	x	x	x	x	x
21, 305	70, 079	1, 833	1, 178	277	707	6, 494	59, 863
26, 936	146, 230	4, 510	3, 245	760	3, 443	6, 292	120, 683
－	－	－	－	－	－	－	－
65, 430	**245, 677**	**7, 328**	**4, 606**	**1, 325**	**4, 267**	**19, 445**	**203, 578**
x	x	x	x	x	x	x	x
x	x	x	x	x	x	15, 635	184, 540
x	x	－	－	－	－	x	x
65, 430	**245, 677**	**7, 328**	**4, 606**	**1, 325**	**4, 267**	**19, 445**	**203, 578**
x	x	－	－	－	－	－	－
x	x	x	x	x	x	x	x
11, 402	12, 702	441	78	112	66	4, 332	12, 485
33, 664	101, 020	2, 472	1, 953	475	856	9, 089	80, 658
x	x	x	x	x	x	x	x
x	x	x	x	x	x	x	x
65, 430	**245, 677**	**7, 328**	**4, 606**	**1, 325**	**4, 267**	**19, 445**	**203, 578**
45	68	－	－	－	－	－	－
x	x	x	x	x	x	x	x
－	－	－	－	－	－	－	－
－	－	－	－	－	－	－	－
55, 611	152, 665	6, 014	2, 670	910	1, 634	17, 177	185, 415
x	x	x	x	x	x	x	x
－	－	－	－	－	－	－	－
65, 430	**245, 677**	**7, 328**	**4, 606**	**1, 325**	**4, 267**	**19, 445**	**203, 578**
208	290	3	－	－	－	－	－
x	x	x	x	－	x	x	x
7, 869	14, 694	849	114	213	83	2, 845	12, 069
x	x	638	x	x	x	x	x
37, 518	121, 883	4, 596	2, 348	520	1, 406	9, 210	126, 796
x	x	x	x	x	x	x	x
－	－	－	－	－	－	－	－

第7－4表　会社系統別のクレジットカードによる販売信用業務における産業別の
（百貨店・量販店、流通系）

区分	企業数	合計		小売業 計		小売業 百貨店、総合スーパー	
		自社開拓加盟店数（店）	年間売上高（年間取扱高）（百万円）	自社開拓加盟店数（店）	年間売上高（年間取扱高）（百万円）	自社開拓加盟店数（店）	年間売上高（年間取扱高）（百万円）
経営組織別計	**18**	**868,343**	**8,787,307**	**521,216**	**3,937,873**	**60,034**	**3,143,462**
会社	18	868,343	8,787,307	521,216	3,937,873	60,034	3,143,462
会社以外の法人・団体	－	－	－	－	－	－	－
個人経営	－	－	－	－	－	－	－
資本金規模別計	**18**	**868,343**	**8,787,307**	**521,216**	**3,937,873**	**60,034**	**3,143,462**
５千万円未満	－	－	－	－	－	－	－
５千万円以上１億円未満	2	x	x	x	x	x	x
１億円以上１０億円未満	9	x	x	x	x	x	x
１０億円以上	7	696,020	5,871,582	501,413	2,530,237	58,851	1,896,900
資本金なし	－	－	－	－	－	－	－
従業者規模別計	**18**	**868,343**	**8,787,307**	**521,216**	**3,937,873**	**60,034**	**3,143,462**
４人以下	－	－	－	－	－	－	－
５人～９人	1	x	x	x	x	－	x
１０人～２９人	－	－	－	－	－	－	－
３０人～４９人	2	x	x	x	x	x	x
５０人～９９人	2	x	x	x	x	x	x
１００人～２９９人	7	196,142	1,552,845	41,500	904,670	1,605	764,198
３００人以上	6	671,343	6,725,135	479,502	2,772,059	58,401	2,175,720
常用雇用者規模別計	**18**	**868,343**	**8,787,307**	**521,216**	**3,937,873**	**60,034**	**3,143,462**
４人以下	－	－	－	－	－	－	－
５人～９人	1	x	x	x	x	－	x
１０人～２９人	－	－	－	－	－	－	－
３０人～４９人	2	x	x	x	x	x	x
５０人～９９人	4	25,877	168,656	22,172	93,822	484	91,748
１００人～２９９人	5	171,109	1,459,595	19,533	866,328	x	727,215
３００人以上	6	671,343	6,725,135	479,502	2,772,059	58,401	2,175,720
クレジットカード業務，割賦金融業務の事業従事者規模別計	**18**	**868,343**	**8,787,307**	**521,216**	**3,937,873**	**60,034**	**3,143,462**
４人以下	－	－	－	－	－	－	－
５人～９人	－	－	－	－	－	－	－
１０人～２９人	1	x	x	x	x	－	x
３０人～４９人	1	x	x	x	x	x	x
５０人～９９人	3	x	x	x	x	x	x
１００人～２９９人	7	196,022	1,536,654	41,380	765,194	1,484	628,354
３００人以上	6	671,360	7,020,475	479,591	3,021,185	58,516	2,388,123
専業割合別計	**18**	**868,343**	**8,787,307**	**521,216**	**3,937,873**	**60,034**	**3,143,462**
５０％未満	－	－	－	－	－	－	－
５０％以上１００％未満	13	867,118	7,680,800	520,876	3,400,738	60,002	2,680,893
１００％	5	1,225	1,106,507	340	537,135	32	462,569
年間売上高（年間取扱高）規模別計	**18**	**868,343**	**8,787,307**	**521,216**	**3,937,873**	**60,034**	**3,143,462**
１億円未満	－	－	－	－	－	－	－
１億円以上１０億円未満	－	－	－	－	－	－	－
１０億円以上１００億円未満	－	－	－	－	－	－	－
１００億円以上５００億円未満	3	845	99,517	206	71,745	24	54,765
５００億円以上１千億円未満	4	244	237,561	43	129,754	13	105,960
１千億円以上	11	867,254	8,450,229	520,967	3,736,374	59,997	2,982,737
加盟店数規模別計	**18**	**868,343**	**8,787,307**	**521,216**	**3,937,873**	**60,034**	**3,143,462**
１００店未満	5	15	838,956	10	221,928	4	148,779
１００店以上３００店未満	5	667	1,392,002	219	629,978	134	591,455
３００店以上５００店未満	－	－	－	－	－	－	－
５００店以上１千店未満	3	1,785	825,225	675	471,797	35	405,531
１千店以上１万店未満	2	x	x	x	x	x	x
１万店以上１０万店未満	1	x	x	x	x	x	x
１０万店以上	2	x	x	x	x	x	x
個人会員数規模別計	**18**	**868,343**	**8,787,307**	**521,216**	**3,937,873**	**60,034**	**3,143,462**
５千人未満	－	－	－	－	－	－	－
５千人以上１万人未満	－	－	－	－	－	－	－
１万人以上５万人未満	－	－	－	－	－	－	－
５万人以上１０万人未満	－	－	－	－	－	－	－
１０万人以上５０万人未満	2	x	x	x	x	x	x
５０万人以上１００万人未満	4	x	x	x	x	x	x
１００万人以上	12	867,255	8,474,340	520,968	3,752,639	59,997	2,982,737

統　　計　　表

年間売上高（年間取扱高）及び産業別の自社開拓加盟店数

産業別							
その他の小売店		飲食店		旅館・ホテル		その他	
自社開拓加盟店数（店）	年間売上高（年間取扱高）（百万円）	自社開拓加盟店数（店）	年間売上高（年間取扱高）（百万円）	自社開拓加盟店数（店）	年間売上高（年間取扱高）（百万円）	自社開拓加盟店数（店）	年間売上高（年間取扱高）（百万円）
461, 182	**794, 411**	**71, 005**	**30, 724**	**12, 406**	**65, 248**	**263, 716**	**4, 753, 463**
461, 182	794, 411	71, 005	30, 724	12, 406	65, 248	263, 716	4, 753, 463
－	－	－	－	－	－	－	－
－	－	－	－	－	－	－	－
461, 182	**794, 411**	**71, 005**	**30, 724**	**12, 406**	**65, 248**	**263, 716**	**4, 753, 463**
－	－	－	－	－	－	－	－
x	x	－	x	－	x	x	x
x	x	3, 370	x	793	x	x	x
442, 562	633, 337	67, 635	24, 103	11, 613	44, 271	115, 359	3, 272, 972
－	－	－	－	－	－	－	－
461, 182	**794, 411**	**71, 005**	**30, 724**	**12, 406**	**65, 248**	**263, 716**	**4, 753, 463**
－	－	－	－	－	－	－	－
x	x	－	x	－	x	x	x
－	－	－	－	－	－	－	－
x	x	－	x	－	x	x	x
x	x	x	x	x	x	x	x
39, 895	140, 473	x	1, 364	x	10, 482	150, 156	636, 328
421, 101	596, 339	67, 029	23, 584	11, 446	43, 705	113, 366	3, 885, 786
461, 182	**794, 411**	**71, 005**	**30, 724**	**12, 406**	**65, 248**	**263, 716**	**4, 753, 463**
－	－	－	－	－	－	－	－
x	x	－	x	－	x	x	x
－	－	－	－	－	－	－	－
x	x	－	x	－	x	x	x
21, 688	2, 074	1, 067	31	262	323	2, 376	74, 481
x	139, 113	2, 909	1, 343	698	10, 451	147, 969	581, 473
421, 101	596, 339	67, 029	23, 584	11, 446	43, 705	113, 366	3, 885, 786
461, 182	**794, 411**	**71, 005**	**30, 724**	**12, 406**	**65, 248**	**263, 716**	**4, 753, 463**
－	－	－	－	－	－	－	－
－	－	－	－	－	－	－	－
x	x	－	x	－	x	x	x
x	x	－	x	－	x	x	x
x	x	388	x	94	x	x	x
39, 896	136, 839	3, 591	5, 416	895	16, 996	150, 156	749, 049
421, 075	633, 063	67, 026	24, 622	11, 417	45, 928	113, 326	3, 928, 740
461, 182	**794, 411**	**71, 005**	**30, 724**	**12, 406**	**65, 248**	**263, 716**	**4, 753, 463**
－	－	－	－	－	－	－	－
460, 874	719, 845	70, 582	24, 839	12, 209	55, 142	263, 451	4, 200, 081
308	74, 566	423	5, 885	197	10, 106	265	553, 382
461, 182	**794, 411**	**71, 005**	**30, 724**	**12, 406**	**65, 248**	**263, 716**	**4, 753, 463**
－	－	－	－	－	－	－	－
－	－	－	－	－	－	－	－
－	－	－	－	－	－	－	－
182	16, 979	385	10	65	291	189	27, 472
30	23, 794	3	677	29	2, 032	169	105, 099
460, 970	753, 637	70, 617	30, 038	12, 312	62, 924	263, 358	4, 620, 893
461, 182	**794, 411**	**71, 005**	**30, 724**	**12, 406**	**65, 248**	**263, 716**	**4, 753, 463**
6	73, 149	－	5, 765	－	10, 769	5	600, 493
85	38, 523	115	1, 038	62	2, 227	271	758, 759
－	－	－	－	－	－	－	－
640	66, 266	486	315	225	903	399	352, 210
x	x	x	x	x	x	x	x
x	x	x	x	x	x	x	x
x	x	x	x	x	x	x	x
461, 182	**794, 411**	**71, 005**	**30, 724**	**12, 406**	**65, 248**	**263, 716**	**4, 753, 463**
－	－	－	－	－	－	－	－
－	－	－	－	－	－	－	－
－	－	－	－	－	－	－	－
－	－	－	－	－	－	－	－
x	x	x	x	x	x	x	x
x	x	x	x	x	x	x	x
460, 971	769, 902	70, 617	30, 038	12, 312	62, 924	263, 358	4, 628, 739

第８表　クレジットカード

区　分	企業数	法人会員（契約数）該当企業数	会員総数（件）	うち、この1年間に加入した会員数（件）
経営組織別計	**217**	**148**	**4,211,578**	**472,249**
会社	199	148	4,211,578	472,249
会社以外の法人・団体	19	－	－	－
個人経営	－	－	－	－
会社の系統別計	**217**	**148**	**4,211,578**	**472,249**
銀行系	109	106	2,121,815	256,632
信販会社	19	13	253,303	25,630
中小小売商団体	28	18	x	x
百貨店・量販店、流通系	18	6	914,995	115,871
割賦金融会社	5	2	x	x
その他	38	3	212,839	13,197
（うち、チケット発行会社）	32	－	－	－
資本金規模別計	**217**	**148**	**4,211,578**	**472,249**
５千万円未満	62	44	248,711	22,433
５千万円以上１億円未満	64	49	331,648	30,169
１億円以上１０億円未満	50	40	547,991	56,570
１０億円以上	23	16	3,083,229	363,077
資本金なし	19	－	－	－
従業者規模別計	**217**	**148**	**4,211,578**	**472,249**
４人以下	24	3	7,006	477
５人～９人	26	10	49,099	5,331
１０人～２９人	65	51	238,835	22,946
３０人～４９人	34	31	272,401	19,886
５０人～９９人	19	16	128,872	11,997
１００人～２９９人	27	22	444,426	37,741
３００人以上	22	15	3,070,940	373,871
常用雇用者規模別計	**217**	**148**	**4,211,578**	**472,249**
４人以下	33	8	26,502	2,239
５人～９人	27	11	48,625	5,998
１０人～２９人	64	54	291,878	24,941
３０人～４９人	28	25	211,144	16,571
５０人～９９人	20	16	173,303	17,841
１００人～２９９人	23	19	389,187	30,789
３００人以上	22	15	3,070,940	373,871
クレジットカード業務，割賦金融業務の事業従事者規模別計	**217**	**148**	**4,211,578**	**472,249**
４人以下	20	－	－	－
５人～９人	21	3	1,881	135
１０人～２９人	76	65	315,048	30,391
３０人～４９人	31	28	230,330	15,711
５０人～９９人	31	25	254,961	26,707
１００人～２９９人	23	15	195,576	18,176
３００人以上	17	13	3,213,783	381,130
専業割合別計	**217**	**148**	**4,211,578**	**472,249**
５０％未満	16	15	528,928	101,457
５０％以上１００％未満	131	94	3,286,039	330,751
１００％	70	39	396,611	40,041
年間売上高（年間取扱高）規模別計	**217**	**148**	**4,211,578**	**472,249**
１億円未満	6	－	－	－
１億円以上１０億円未満	27	1	x	x
１０億円以上１００億円未満	47	31	x	x
１００億円以上５００億円未満	80	74	428,983	40,443
５００億円以上１千億円未満	20	14	107,579	7,078
１千億円以上	37	28	3,588,451	417,408
加盟店数規模別計	**217**	**148**	**4,211,578**	**472,249**
１００店未満	58	13	299,741	23,737
１００店以上３００店未満	17	8	73,171	6,913
３００店以上５００店未満	5	2	x	x
５００店以上１千店未満	8	7	x	x
１千店以上１万店未満	87	77	329,198	26,812
１万店以上１０万店未満	35	34	644,740	76,708
１０万店以上	8	8	2,808,087	334,942
個人会員数規模別計	**185**	**148**	**4,211,578**	**472,249**
５千人未満	9	2	x	x
５千人以上１万人未満	3	1	x	x
１万人以上５万人未満	52	47	188,250	17,785
５万人以上１０万人未満	48	46	319,931	22,288
１０万人以上５０万人未満	40	31	312,670	32,380
５０万人以上１００万人未満	9	5	235,126	26,911
１００万人以上	25	17	3,151,197	372,572

統　　計　　表

会員数（契約数）

	個人会員（契約数）			
この1年間に脱会した会員数（件）	該当企業数	会員総数（件）	うち、この1年間に加入した会員数（件）	この1年間に脱会した会員数（件）
393, 595	**180**	**158, 819, 254**	**12, 179, 717**	**12, 667, 514**
393, 595	175	158, 791, 980	12, 177, 073	12, 664, 104
−	5	27, 274	2, 644	3, 410
−	−	−	−	−
393, 595	**180**	**158, 819, 254**	**12, 179, 717**	**12, 667, 514**
229, 017	109	51, 838, 643	3, 079, 725	4, 799, 392
8, 312	19	30, 499, 199	2, 100, 995	2, 263, 620
x	27	x	x	x
47, 694	18	56, 616, 644	5, 242, 274	4, 390, 084
x	2	x	x	x
18, 009	5	6, 704, 163	584, 168	326, 383
−	−	−	−	−
393, 595	**180**	**158, 819, 254**	**12, 179, 717**	**12, 667, 514**
18, 142	46	2, 624, 928	121, 251	179, 685
25, 230	60	6, 106, 051	529, 075	366, 743
42, 142	49	28, 898, 099	2, 463, 913	1, 732, 418
308, 082	22	121, 162, 903	9, 062, 834	10, 385, 258
−	5	27, 274	2, 644	3, 410
393, 595	**180**	**158, 819, 254**	**12, 179, 717**	**12, 667, 514**
350	6	221, 933	26, 275	5, 671
4, 003	15	1, 056, 932	163, 554	61, 959
20, 721	59	3, 469, 360	215, 502	241, 622
25, 211	34	4, 746, 264	347, 757	267, 078
9, 337	19	2, 812, 168	204, 716	186, 844
36, 203	27	23, 947, 377	1, 745, 294	1, 435, 960
297, 770	21	122, 565, 221	9, 476, 618	10, 468, 379
393, 595	**180**	**158, 819, 254**	**12, 179, 717**	**12, 667, 514**
1, 908	12	368, 725	37, 786	16, 895
3, 979	16	1, 380, 967	177, 234	74, 994
27, 767	60	3, 742, 122	211, 384	262, 033
17, 513	28	4, 148, 600	336, 572	237, 093
13, 156	20	7, 566, 410	653, 320	478, 531
31, 502	23	19, 047, 210	1, 286, 803	1, 129, 589
297, 770	21	122, 565, 221	9, 476, 618	10, 468, 379
393, 595	**180**	**158, 819, 254**	**12, 179, 717**	**12, 667, 514**
−	2	x	x	x
159	9	x	x	x
28, 988	72	6, 413, 278	467, 785	419, 874
19, 833	31	2, 873, 433	204, 900	206, 471
19, 467	29	5, 408, 651	295, 882	308, 217
14, 414	22	26, 317, 913	1, 758, 892	1, 911, 822
310, 735	17	117, 544, 150	9, 422, 455	9, 812, 320
393, 595	**180**	**158, 819, 254**	**12, 179, 717**	**12, 667, 514**
76, 826	16	39, 019, 681	2, 125, 774	3, 241, 705
282, 797	117	105, 429, 828	8, 893, 122	8, 623, 767
33, 972	48	14, 369, 745	1, 160, 821	802, 041
393, 595	**180**	**158, 819, 254**	**12, 179, 717**	**12, 667, 514**
−	2	x	x	−
−	3	x	x	2, 147
7, 122	39	1, 461, 080	83, 076	82, 114
38, 651	80	10, 105, 916	536, 530	551, 363
6, 768	20	6, 005, 769	395, 372	349, 429
341, 054	36	141, 221, 667	11, 164, 627	11, 682, 461
393, 595	**180**	**158, 819, 254**	**12, 179, 717**	**12, 667, 514**
25, 551	26	20, 757, 666	1, 404, 687	1, 426, 847
4, 722	17	11, 266, 825	1, 088, 375	392, 098
x	3	98, 256	3, 643	6, 727
x	8	3, 755, 758	296, 031	280, 920
27, 272	85	15, 187, 866	1, 174, 142	1, 072, 328
49, 379	35	24, 140, 465	1, 710, 270	2, 176, 449
281, 603	8	83, 612, 419	6, 502, 569	7, 312, 145
393, 595	**180**	**158, 819, 254**	**12, 179, 717**	**12, 667, 514**
x	5	11, 914	80	2, 317
x	3	18, 065	404	956
14, 999	52	1, 562, 650	80, 801	113, 531
26, 814	48	3, 517, 753	205, 950	253, 666
27, 887	40	8, 345, 599	520, 222	622, 344
16, 840	9	6, 165, 301	439, 583	401, 710
306, 749	25	139, 197, 973	10, 932, 678	11, 272, 990

第９表　個人会員の年会費別の

区分	企業数	計		個人会員の	
				年会費無料のカード	
		種類数（種類）	枚数（枚）	種類数（種類）	枚数（枚）
経営組織別計	**217**	**11,648**	**164,047,732**	**3,680**	**82,425,202**
会社	199	11,639	164,020,378	3,673	82,408,338
会社以外の法人・団体	19	9	27,354	7	16,864
個人経営	－	－	－	－	－
会社の系統別計	**217**	**11,648**	**164,047,732**	**3,680**	**82,425,202**
銀行系	109	3,242	53,612,142	538	16,845,293
信販会社	19	7,090	31,315,190	2,257	19,388,519
中小小売商団体	28	831	3,181,390	693	2,708,740
百貨店・量販店、流通系	18	391	57,984,175	166	40,157,541
割賦金融会社	5	43	10,989,669	9	296,638
その他	38	51	6,965,166	17	3,028,471
（うち、チケット発行会社）	32	－	－	－	－
資本金規模別計	**217**	**11,648**	**164,047,732**	**3,680**	**82,425,202**
５千万円未満	62	666	3,028,982	135	499,168
５千万円以上１億円未満	64	841	6,561,809	201	3,045,695
１億円以上１０億円未満	50	3,709	30,414,534	2,251	14,422,944
１０億円以上	23	6,424	124,015,053	1,087	64,440,531
資本金なし	19	9	27,354	7	16,864
従業者規模別計	**217**	**11,648**	**164,047,732**	**3,680**	**82,425,202**
４人以下	24	14	225,413	5	185,721
５人～９人	26	81	1,091,293	16	24,022
１０人～２９人	65	814	3,908,184	163	950,296
３０人～４９人	34	550	5,061,256	123	2,095,436
５０人～９９人	19	490	3,110,648	216	780,931
１００人～２９９人	27	2,538	24,934,850	1,918	10,991,832
３００人以上	22	7,162	125,716,087	1,240	67,396,964
常用雇用者規模別計	**217**	**11,648**	**164,047,732**	**3,680**	**82,425,202**
４人以下	33	45	392,595	9	197,674
５人～９人	27	171	1,436,297	38	68,532
１０人～２９人	64	862	4,178,902	179	964,358
３０人～４９人	28	492	4,443,454	130	2,070,681
５０人～９９人	20	882	7,900,590	518	1,516,385
１００人～２９９人	23	2,035	19,979,807	1,567	10,210,608
３００人以上	22	7,162	125,716,087	1,240	67,396,964
クレジットカード業務，割賦金融業務の事業従事者規模別計	**217**	**11,648**	**164,047,732**	**3,680**	**82,425,202**
４人以下	20	2	11,104	2	11,104
５人～９人	21	19	247,498	13	208,976
１０人～２９人	76	880	6,816,144	171	860,923
３０人～４９人	31	620	3,190,359	162	662,436
５０人～９９人	31	1,423	5,878,146	916	2,479,968
１００人～２９９人	23	1,817	27,338,007	1,244	15,453,025
３００人以上	17	6,888	120,566,475	1,173	62,748,770
専業割合別計	**217**	**11,648**	**164,047,732**	**3,680**	**82,425,202**
５０％未満	16	6,434	40,980,974	2,110	21,619,330
５０％以上１００％未満	131	4,350	107,851,856	1,442	55,560,687
１００％	70	865	15,214,901	128	5,245,185
年間売上高（年間取扱高）規模別計	**217**	**11,648**	**164,047,732**	**3,680**	**82,425,202**
１億円未満	6	3	359	3	359
１億円以上１０億円未満	27	8	24,624	7	21,176
１０億円以上１００億円未満	47	440	1,601,290	167	568,641
１００億円以上５００億円未満	80	2,160	10,683,434	1,075	5,136,178
５００億円以上１千億円未満	20	1,673	6,227,904	1,166	3,020,038
１千億円以上	37	7,365	145,510,121	1,263	73,678,810
加盟店数規模別計	**217**	**11,648**	**164,047,732**	**3,680**	**82,425,202**
１００店未満	58	281	21,527,214	96	17,346,053
１００店以上３００店未満	17	123	11,577,567	35	7,141,398
３００店以上５００店未満	5	41	103,442	8	20,551
５００店以上１千店未満	8	64	3,954,217	14	1,559,008
１千店以上１万店未満	87	2,141	16,612,232	1,025	7,320,603
１万店以上１０万店未満	35	6,282	25,265,977	1,751	8,170,073
１０万店以上	8	2,717	85,007,083	752	40,867,516
個人会員数規模別計	**185**	**11,648**	**164,047,732**	**3,680**	**82,425,202**
５千人未満	9	11	12,499	5	1,430
５千人以上１万人未満	3	5	18,065	2	7,166
１万人以上５万人未満	52	568	1,808,943	160	302,944
５万人以上１０万人未満	48	904	3,962,112	166	712,352
１０万人以上５０万人未満	40	2,885	8,888,226	2,078	3,953,122
５０万人以上１００万人未満	9	376	6,777,312	83	2,855,798
１００万人以上	25	6,900	142,580,575	1,187	74,592,390

統　　計　　表

クレジットカード発行種類数及び発行枚数

年会費別クレジットカード発行種類数及び発行枚数					
計		年会費有料のカード			
		年会費5,000円未満のカード		年会費5,000円以上のカード	
種類数 (種類)	枚数 (枚)	種類数 (種類)	枚数 (枚)	種類数 (種類)	枚数 (枚)
7,968	**81,622,530**	**6,681**	**69,736,206**	**1,288**	**11,886,325**
7,966	81,612,040	6,679	69,725,716	1,288	11,886,325
2	10,490	2	10,490	−	−
−	−	−	−	−	−
7,968	**81,622,530**	**6,681**	**69,736,206**	**1,288**	**11,886,325**
2,704	36,766,849	1,884	27,599,744	821	9,167,106
4,833	11,926,671	4,488	11,880,128	345	46,543
138	472,650	129	469,856	9	2,794
225	17,826,634	139	16,742,447	86	1,084,187
34	10,693,031	27	10,483,918	7	209,113
34	3,936,695	14	2,560,113	20	1,376,582
−	−	−	−	−	−
7,968	**81,622,530**	**6,681**	**69,736,206**	**1,288**	**11,886,325**
531	2,529,814	343	2,197,862	188	331,953
640	3,516,114	481	3,203,319	160	312,795
1,458	15,991,590	914	13,459,141	544	2,532,449
5,337	59,574,522	4,942	50,865,394	396	8,709,128
2	10,490	2	10,490	−	−
7,968	**81,622,530**	**6,681**	**69,736,206**	**1,288**	**11,886,325**
9	39,692	7	35,948	3	3,744
65	1,067,271	43	1,032,115	22	35,157
651	2,957,888	432	2,624,704	219	333,184
427	2,965,820	311	2,745,037	116	220,783
274	2,329,717	199	2,161,986	75	167,731
620	13,943,018	511	12,026,244	109	1,916,774
5,922	58,319,124	5,179	49,110,172	744	9,208,952
7,968	**81,622,530**	**6,681**	**69,736,206**	**1,288**	**11,886,325**
36	194,921	23	172,516	13	22,405
133	1,367,765	104	1,329,690	29	38,075
683	3,214,544	449	2,846,320	234	368,224
362	2,372,773	257	2,196,632	105	176,141
364	6,384,205	296	6,164,824	68	219,381
468	9,769,199	373	7,916,052	95	1,853,147
5,922	58,319,124	5,179	49,110,172	744	9,208,952
7,968	**81,622,530**	**6,681**	**69,736,206**	**1,288**	**11,886,325**
−	−	−	−	−	−
6	38,522	4	35,109	2	3,413
709	5,955,221	493	5,659,898	216	295,323
458	2,527,923	332	2,275,760	126	252,163
507	3,398,178	396	3,109,307	111	288,871
573	11,884,982	486	10,282,615	87	1,602,367
5,715	57,817,705	4,970	48,373,517	746	9,444,188
7,968	**81,622,530**	**6,681**	**69,736,206**	**1,288**	**11,886,325**
4,324	19,361,644	4,256	19,074,653	68	286,991
2,907	52,291,170	1,970	43,179,961	937	9,111,209
737	9,969,716	455	7,481,592	282	2,488,125
7,968	**81,622,530**	**6,681**	**69,736,206**	**1,288**	**11,886,325**
−	−	−	−	−	−
1	3,448	1	3,448	−	−
273	1,032,649	187	951,225	86	81,424
1,085	5,547,256	833	5,064,533	252	482,723
507	3,207,866	431	3,090,482	76	117,384
6,102	71,831,312	5,229	60,626,518	874	11,204,794
7,968	**81,622,530**	**6,681**	**69,736,206**	**1,288**	**11,886,325**
185	4,181,161	152	3,823,561	34	357,600
88	4,436,169	64	4,381,376	24	54,793
33	82,891	21	77,977	12	4,914
50	2,395,209	33	2,088,816	17	306,394
1,116	9,291,629	842	7,694,220	274	1,597,409
4,531	17,095,904	3,906	16,492,400	626	603,504
1,965	44,139,567	1,664	35,177,856	301	8,961,711
7,968	**81,622,530**	**6,681**	**69,736,206**	**1,288**	**11,886,325**
6	11,069	5	10,992	2	77
3	10,899	2	9,904	1	995
408	1,505,999	281	1,323,658	127	182,342
738	3,249,760	529	2,924,934	209	324,826
807	4,935,104	688	4,523,738	119	411,366
293	3,921,514	180	3,046,477	113	875,037
5,713	67,988,185	4,997	57,896,503	717	10,091,682

第１０表　クレジットカード発行枚数

区分	企業数	クレジットカード発行枚数 A (枚)	うち、提携カード発行枚数	うち、ICカード ICカード発行枚数 B	うち、ICカード 割合 B/A (%)	合計 該当企業数	合計 提携先企業数	計 該当企業数
経営組織別計	**217**	**172,600,672**	**90,707,689**	**103,397,687**	**59.9**	**140**	**20,038**	**96**
会社	199	172,573,318	90,693,203	103,397,687	59.9	137	20,033	95
会社以外の法人・団体	19	27,354	14,486	－	－	3	5	1
個人経営	－	－	－	－	－	－	－	－
会社の系統別計	**217**	**172,600,672**	**90,707,689**	**103,397,687**	**59.9**	**140**	**20,038**	**96**
銀行系	109	57,786,748	27,529,422	50,718,035	87.8	83	2,812	49
信販会社	19	31,401,206	19,164,429	10,853,502	34.6	16	10,456	16
中小小売商団体	28	3,186,720	1,386,738	2,156,375	67.7	23	6,489	17
百貨店・量販店、流通系	18	59,612,264	33,409,963	26,457,141	44.4	13	240	10
割賦金融会社	5	13,648,568	6,051,102	9,899,307	72.5	2	x	2
その他	38	6,965,166	3,166,035	3,313,327	47.6	3	x	2
（うち、チケット発行会社）	32	－	－	－	－	－	－	－
資本金規模別計	**217**	**172,600,672**	**90,707,689**	**103,397,687**	**59.9**	**140**	**20,038**	**96**
５千万円未満	62	3,230,904	516,661	2,722,432	84.3	32	5,856	17
５千万円以上１億円未満	64	6,903,078	2,061,809	5,353,560	77.6	47	7,216	33
１億円以上１０億円未満	50	30,935,419	15,157,862	18,748,351	60.6	41	4,229	28
１０億円以上	23	131,503,918	72,956,872	76,573,343	58.2	18	2,733	18
資本金なし	19	27,354	14,486	－	－	3	5	1
従業者規模別計	**217**	**172,600,672**	**90,707,689**	**103,397,687**	**59.9**	**140**	**20,038**	**96**
４人以下	24	229,549	193,228	32,135	14.0	3	3	2
５人～９人	26	1,141,068	39,337	304,494	26.7	7	443	5
１０人～２９人	65	4,097,304	930,615	3,040,717	74.2	42	198	23
３０人～４９人	34	5,278,791	1,137,708	4,555,625	86.3	27	1,501	16
５０人～９９人	19	3,265,018	992,791	2,095,060	64.2	17	7,817	13
１００人～２９９人	27	25,202,786	16,332,839	14,662,825	58.2	26	7,217	20
３００人以上	22	133,386,157	71,081,171	78,706,831	59.0	18	2,860	17
常用雇用者規模別計	**217**	**172,600,672**	**90,707,689**	**103,397,687**	**59.9**	**140**	**20,038**	**96**
４人以下	33	420,960	204,132	212,280	50.4	4	427	3
５人～９人	27	1,463,977	258,971	475,220	32.5	12	40	9
１０人～２９人	64	4,445,239	1,028,995	3,125,784	70.3	43	228	24
３０人～４９人	28	4,596,364	883,625	4,242,687	92.3	23	1,492	13
５０人～９９人	20	8,111,051	5,137,128	5,822,141	71.8	18	8,207	13
１００人～２９９人	23	20,176,924	12,113,667	10,812,744	53.6	22	6,785	17
３００人以上	22	133,386,157	71,081,171	78,706,831	59.0	18	2,860	17
クレジットカード業務，割賦金融業務の事業従事者規模別計	**217**	**172,600,672**	**90,707,689**	**103,397,687**	**59.9**	**140**	**20,038**	**96**
４人以下	20	11,104	10,904	－	－	1	x	1
５人～９人	21	247,498	192,755	29,059	11.7	6	x	5
１０人～２９人	76	7,117,857	1,001,485	5,257,255	73.9	48	222	26
３０人～４９人	31	3,369,613	1,088,469	2,712,574	80.5	27	1,479	20
５０人～９９人	31	6,136,843	2,102,428	3,352,898	54.6	25	8,660	16
１００人～２９９人	23	27,538,215	20,277,444	14,220,548	51.6	20	6,753	15
３００人以上	17	128,179,542	66,034,205	77,825,352	60.7	14	2,491	14
専業割合別計	**217**	**172,600,672**	**90,707,689**	**103,397,687**	**59.9**	**140**	**20,038**	**96**
５０％未満	16	41,442,883	25,585,323	25,562,741	61.7	15	2,936	12
５０％以上１００％未満	131	115,543,275	56,222,113	68,252,550	59.1	94	15,508	67
１００％	70	15,614,515	8,900,253	9,582,396	61.4	31	1,595	17
年間売上高（年間取扱高）規模別計	**217**	**172,600,672**	**90,707,689**	**103,397,687**	**59.9**	**140**	**20,038**	**96**
１億円未満	6	359	－	－	－	－	－	－
１億円以上１０億円未満	27	24,624	17,973	－	－	3	430	2
１０億円以上１００億円未満	47	1,675,840	589,710	917,731	54.8	26	1,402	19
１００億円以上５００億円未満	80	11,026,559	5,418,384	5,349,493	48.5	65	13,962	37
５００億円以上１千億円未満	20	6,335,331	2,893,023	2,665,932	42.1	16	1,586	12
１千億円以上	37	153,537,959	81,788,599	94,464,531	61.5	30	2,659	26
加盟店数規模別計	**217**	**172,600,672**	**90,707,689**	**103,397,687**	**59.9**	**140**	**20,038**	**96**
１００店未満	58	21,586,788	13,216,433	3,757,976	17.4	16	5,252	12
１００店以上３００店未満	17	11,630,889	2,726,597	9,477,800	81.5	13	x	6
３００店以上５００店未満	5	116,542	14,394	104,389	89.6	2	x	1
５００店以上１千店未満	8	4,001,438	2,133,867	2,297,236	57.4	4	64	2
１千店以上１万店未満	87	16,882,916	5,456,193	10,830,488	64.2	66	8,228	45
１万店以上１０万店未満	35	25,915,241	9,527,897	18,028,600	69.6	32	3,750	23
１０万店以上	8	92,466,859	57,632,309	58,901,199	63.7	8	2,273	8
個人会員数規模別計	**185**	**172,600,672**	**90,707,689**	**103,397,687**	**59.9**	**140**	**20,038**	**96**
５千人未満	9	16,635	3,448	8,723	52.4	1	x	－
５千人以上１万人未満	3	18,065	540	11,160	61.8	1	x	1
１万人以上５万人未満	52	1,975,256	429,804	1,566,553	79.3	37	1,910	19
５万人以上１０万人未満	48	4,220,991	936,703	3,454,284	81.8	37	x	26
１０万人以上５０万人未満	40	9,173,015	3,771,695	5,863,807	63.9	36	14,960	28
５０万人以上１００万人未満	9	7,105,457	2,354,094	2,596,219	36.5	8	382	4
１００万人以上	25	150,091,254	83,211,406	89,896,940	59.9	21	2,525	19

統　　計　　表

及び提携カードの産業別提携先企業数

産業別提携先企業数										
小売業					飲食店		旅館・ホテル		その他	
	百貨店、総合スーパー		その他の小売店							
提携先企業数	該当企業数	提携先企業数	該当企業数	提携先企業数	該当企業数	提携先企業数	該当企業数	提携先企業数	該当企業数	提携先企業数
13,214	**56**	**445**	**84**	**12,769**	**17**	**2,007**	**27**	**146**	**121**	**4,672**
x	56	445	83	x	17	2,007	27	146	119	x
x	−	−	1	x	−	−	−	−	2	x
−	−	−	−	−	−	−	−	−	−	−
13,214	**56**	**445**	**84**	**12,769**	**17**	**2,007**	**27**	**146**	**121**	**4,672**
1,013	29	120	41	893	5	806	13	30	77	964
7,425	12	231	16	7,194	8	883	7	86	15	2,062
4,672	8	60	17	4,612	2	x	1	x	15	1,486
83	6	x	6	x	2	x	5	x	11	141
x	1	x	2	x	−	−	1	x	1	x
x	−	−	2	x	−	−	−	−	2	x
−	−	−	−	−	−	−	−	−	−	−
13,214	**56**	**445**	**84**	**12,769**	**17**	**2,007**	**27**	**146**	**121**	**4,672**
3,985	10	51	13	3,934	1	x	2	x	30	1,540
4,613	17	71	30	4,542	2	x	7	81	35	x
3,091	17	182	23	2,909	9	74	9	23	40	1,041
x	12	141	18	x	5	20	9	x	15	1,166
x	−	−	1	x	−	−	−	−	2	x
13,214	**56**	**445**	**84**	**12,769**	**17**	**2,007**	**27**	**146**	**121**	**4,672**
x	−	−	2	x	−	−	−	−	1	x
407	3	6	5	401	−	−	−	−	5	36
x	13	21	19	x	−	−	5	6	37	x
551	9	14	12	537	2	x	2	x	23	143
5,339	5	155	13	5,184	4	368	3	29	14	2,081
5,218	15	99	16	5,119	4	821	6	74	24	1,104
1,640	11	150	17	1,491	7	x	11	x	17	1,172
13,214	**56**	**445**	**84**	**12,769**	**17**	**2,007**	**27**	**146**	**121**	**4,672**
x	1	x	3	395	−	−	−	−	2	x
x	3	x	9	21	−	−	−	−	6	x
63	14	22	19	41	−	−	5	6	41	159
546	8	15	10	531	2	x	2	x	19	139
5,722	6	154	12	5,568	5	370	4	30	16	2,085
4,819	13	96	14	4,723	3	819	5	73	20	1,074
1,640	11	150	17	1,491	7	x	11	x	17	1,172
13,214	**56**	**445**	**84**	**12,769**	**17**	**2,007**	**27**	**146**	**121**	**4,672**
x	1	x	1	x	−	−	−	−	1	x
x	−	−	5	x	−	−	−	−	1	x
69	13	x	21	x	−	−	4	5	41	148
576	9	14	17	562	2	x	1	x	23	x
6,053	12	169	15	5,884	6	376	6	32	24	2,199
4,703	11	100	13	4,603	3	816	6	76	19	1,158
1,407	10	137	13	1,271	6	x	10	x	13	1,042
13,214	**56**	**445**	**84**	**12,769**	**17**	**2,007**	**27**	**146**	**121**	**4,672**
2,110	6	91	12	2,019	3	x	3	x	14	804
10,556	40	339	56	10,218	12	1,192	16	122	82	3,638
548	10	15	16	533	2	x	8	x	25	230
13,214	**56**	**445**	**84**	**12,769**	**17**	**2,007**	**27**	**146**	**121**	**4,672**
−	−	−	−	−	−	−	−	−	−	−
x	1	x	2	x	−	−	−	−	2	x
x	4	x	18	x	1	x	1	x	15	x
9,657	26	239	31	9,418	8	1,183	10	102	61	3,020
1,138	9	41	11	1,097	2	x	2	x	15	432
1,458	16	154	22	1,305	6	19	14	28	28	1,154
13,214	**56**	**445**	**84**	**12,769**	**17**	**2,007**	**27**	**146**	**121**	**4,672**
3,593	4	56	11	3,537	1	x	3	x	11	785
16	2	x	5	x	1	x	2	x	10	x
x	1	x	1	x	−	−	−	−	2	x
x	2	x	1	x	1	x	2	x	4	49
5,419	24	83	39	5,336	6	1,117	3	28	56	1,664
2,508	16	175	21	2,334	4	63	10	25	31	1,154
1,272	7	119	7	1,153	4	17	7	20	8	964
13,214	**56**	**445**	**84**	**12,769**	**17**	**2,007**	**27**	**146**	**121**	**4,672**
−	−	−	−	−	−	−	−	−	1	x
x	−	−	1	x	−	−	−	−	−	−
954	8	17	16	937	1	x	3	13	31	x
x	11	17	23	x	2	x	2	x	33	158
10,547	22	253	25	10,294	6	1,185	7	99	31	3,129
187	3	16	4	171	2	x	4	x	8	182
1,427	12	142	16	1,286	6	19	11	25	18	1,054

第10－1表　会社系統別のクレジットカード発行枚数

（銀行系）

区分	企業数	クレジットカード発行枚数 A（枚）	うち、提携カード発行枚数	うち、ICカード ICカード発行枚数 B	うち、ICカード 割合 B/A（%）	合計 該当企業数	合計 提携先企業数	計 該当企業数
経営組織別計	**109**	**57,786,748**	**27,529,422**	**50,718,035**	**87.8**	**83**	**2,812**	**49**
会社	109	57,786,748	27,529,422	50,718,035	87.8	83	2,812	49
会社以外の法人・団体	－	－	－	－	－	－	－	－
個人経営	－	－	－	－	－	－	－	－
資本金規模別計	**109**	**57,786,748**	**27,529,422**	**50,718,035**	**87.8**	**83**	**2,812**	**49**
５千万円未満	42	3,060,040	385,500	2,594,993	84.8	30	x	15
５千万円以上１億円未満	44	3,915,425	949,809	3,226,283	82.4	33	x	21
１億円以上１０億円未満	19	4,821,115	1,255,910	3,430,586	71.2	15	119	8
１０億円以上	6	45,990,169	24,938,204	41,466,174	90.2	6	1,015	6
資本金なし	－	－	－	－	－	－	－	－
従業者規模別計	**109**	**57,786,748**	**27,529,422**	**50,718,035**	**87.8**	**83**	**2,812**	**49**
４人以下	5	229,349	193,228	32,135	14.0	3	3	2
５人～９人	9	306,622	20,824	304,494	99.3	3	12	2
１０人～２９人	50	3,577,280	687,596	2,996,725	83.8	36	176	19
３０人～４９人	28	2,733,765	450,276	2,326,319	85.1	24	1,479	13
５０人～９９人	7	1,636,630	295,673	1,575,052	96.2	6	72	4
１００人～２９９人	4	2,426,255	617,347	2,416,778	99.6	4	84	2
３００人以上	7	46,876,848	25,264,478	41,066,533	87.6	7	987	7
常用雇用者規模別計	**109**	**57,786,748**	**27,529,422**	**50,718,035**	**87.8**	**83**	**2,812**	**49**
４人以下	9	409,697	193,228	212,280	51.8	3	x	2
５人～９人	9	431,587	65,811	421,562	97.7	7	22	5
１０人～２９人	53	3,944,696	786,672	3,088,068	78.3	38	207	21
３０人～４９人	21	2,185,277	371,610	2,060,762	94.3	19	1,470	9
５０人～９９人	7	1,924,207	238,525	1,859,754	96.7	6	49	4
１００人～２９９人	3	2,014,436	609,098	2,009,077	99.7	3	x	1
３００人以上	7	46,876,848	25,264,478	41,066,533	87.6	7	987	7
クレジットカード業務，割賦金融業務の事業従事者規模別計	**109**	**57,786,748**	**27,529,422**	**50,718,035**	**87.8**	**83**	**2,812**	**49**
４人以下	－	－	－	－	－	－	－	－
５人～９人	4	213,713	184,450	29,059	13.6	2	x	2
１０人～２９人	59	3,544,402	552,920	3,145,233	88.7	40	186	20
３０人～４９人	25	2,561,673	527,115	2,228,676	87.0	21	1,429	15
５０人～９９人	14	2,707,895	412,933	2,370,353	87.5	12	x	6
１００人～２９９人	3	2,014,436	609,098	2,009,077	99.7	3	x	1
３００人以上	6	46,744,629	25,242,907	40,935,636	87.6	6	972	6
専業割合別計	**109**	**57,786,748**	**27,529,422**	**50,718,035**	**87.8**	**83**	**2,812**	**49**
５０%未満	8	15,487,612	10,792,107	14,542,506	93.9	8	x	5
５０%以上１００%未満	64	37,357,624	15,320,921	32,893,775	88.1	48	x	29
１００%	38	4,941,513	1,416,394	3,281,755	66.4	27	1,544	15
年間売上高（年間取扱高）規模別計	**109**	**57,786,748**	**27,529,422**	**50,718,035**	**87.8**	**83**	**2,812**	**49**
１億円未満	－	－	－	－	－	－	－	－
１億円以上１０億円未満	－	－	－	－	－	－	－	－
１０億円以上１００億円未満	26	1,124,688	335,277	864,074	76.8	16	1,352	11
１００億円以上５００億円未満	59	5,316,059	1,017,065	4,406,275	82.9	46	280	21
５００億円以上１千億円未満	9	1,015,331	239,589	941,843	92.8	8	100	6
１千億円以上	15	50,330,670	25,937,491	44,505,843	88.4	13	1,081	11
加盟店数規模別計	**109**	**57,786,748**	**27,529,422**	**50,718,035**	**87.8**	**83**	**2,812**	**49**
１００店未満	13	1,265,551	410,990	832,788	65.8	9	77	5
１００店以上３００店未満	5	436,295	104,082	431,657	98.9	4	14	1
３００店以上５００店未満	2	x	x	x	x	1	x	－
５００店以上１千店未満	5	238,091	1,581	234,664	98.6	1	x	－
１千店以上１万店未満	56	4,167,717	794,881	3,886,794	93.3	41	1,498	25
１万店以上１０万店未満	26	x	x	x	x	24	x	15
１０万店以上	4	44,178,135	24,686,672	38,420,472	87.0	4	934	4
個人会員数規模別計	**109**	**57,786,748**	**27,529,422**	**50,718,035**	**87.8**	**83**	**2,812**	**49**
５千人未満	2	x	－	x	x	－	－	－
５千人以上１万人未満	1	x	－	x	x	－	－	－
１万人以上５万人未満	39	1,620,281	291,819	1,471,190	90.8	27	1,436	12
５万人以上１０万人未満	42	3,734,827	661,272	3,245,690	86.9	31	198	21
１０万人以上５０万人未満	19	4,190,556	771,649	3,573,372	85.3	18	x	11
５０万人以上１００万人未満	3	2,768,896	913,801	1,478,540	53.4	3	x	1
１００万人以上	5	45,454,273	24,890,882	40,935,636	90.1	5	960	5

統　　計　　表

及び提携カードの産業別提携先企業数

産業別提携先企業数										
小売業					飲食店		旅館・ホテル		その他	
	百貨店、総合スーパー		その他の小売店							
提携先企業数	該当企業数	提携先企業数	該当企業数	提携先企業数	該当企業数	提携先企業数	該当企業数	提携先企業数	該当企業数	提携先企業数
1,013	**29**	**120**	**41**	**893**	**5**	**806**	**13**	**30**	**77**	**964**
1,013	29	120	41	893	5	806	13	30	77	964
－	－	－	－	－	－	－	－	－	－	－
－	－	－	－	－	－	－	－	－	－	－
1,013	**29**	**120**	**41**	**893**	**5**	**806**	**13**	**30**	**77**	**964**
x	9	x	11	x	－	－	1	x	29	x
x	11	12	19	x	1	x	6	x	28	x
26	3	x	6	x	1	x	2	x	15	90
407	6	85	6	323	3	x	4	x	6	587
－	－	－	－	－	－	－	－	－	－	－
1,013	**29**	**120**	**41**	**893**	**5**	**806**	**13**	**30**	**77**	**964**
x	－	－	2	x	－	－	－	－	1	x
x	2	x	2	x	－	－	－	－	3	x
43	12	x	15	x	－	－	5	x	33	x
529	6	x	10	x	2	x	2	x	23	143
15	2	x	4	x	－	－	－	－	6	57
x	2	x	1	x	－	－	1	x	4	x
411	5	79	7	333	3	x	5	12	7	x
1,013	**29**	**120**	**41**	**893**	**5**	**806**	**13**	**30**	**77**	**964**
x	－	－	2	x	－	－	－	－	1	x
x	2	x	5	x	－	－	－	－	5	x
50	13	x	16	x	－	－	5	6	37	151
525	6	x	7	x	2	x	2	x	18	x
x	2	x	3	7	－	－	－	－	6	x
x	1	x	1	x	－	－	1	x	3	67
411	5	79	7	333	3	x	5	12	7	x
1,013	**29**	**120**	**41**	**893**	**5**	**806**	**13**	**30**	**77**	**964**
－	－	－	－	－	－	－	－	－	－	－
x	－	－	2	x	－	－	－	－	－	－
41	11	x	15	x	－	－	4	x	37	x
539	7	x	13	x	2	x	1	x	20	84
x	5	x	5	x	－	－	2	x	12	x
x	1	x	1	x	－	－	1	x	3	67
402	5	79	6	324	3	x	5	12	6	x
1,013	**29**	**120**	**41**	**893**	**5**	**806**	**13**	**30**	**77**	**964**
x	2	x	5	x	1	x	1	x	8	x
295	18	55	22	241	3	x	5	12	47	571
x	9	x	14	x	1	x	7	x	22	x
1,013	**29**	**120**	**41**	**893**	**5**	**806**	**13**	**30**	**77**	**964**
－	－	－	－	－	－	－	－	－	－	－
－	－	－	－	－	－	－	－	－	－	－
x	1	x	10	x	1	x	1	x	11	32
49	17	x	15	x	1	x	5	x	45	x
x	3	x	6	x	－	－	－	－	8	x
425	8	89	10	337	3	x	7	x	13	632
1,013	**29**	**120**	**41**	**893**	**5**	**806**	**13**	**30**	**77**	**964**
x	2	x	5	x	－	－	2	x	7	62
x	1	x	1	x	－	－	1	x	4	x
－	－	－	－	－	－	－	－	－	1	x
－	－	－	－	－	－	－	1	x	1	x
558	14	20	19	538	2	x	1	x	38	134
x	9	x	13	x	－	－	5	x	23	x
399	3	77	4	322	3	x	3	x	4	515
1,013	**29**	**120**	**41**	**893**	**5**	**806**	**13**	**30**	**77**	**964**
－	－	－	－	－	－	－	－	－	－	－
－	－	－	－	－	－	－	－	－	－	－
526	6	x	9	x	1	x	3	x	24	102
x	10	x	18	x	1	x	2	x	30	138
x	8	15	9	x	－	－	2	x	16	157
x	－	－	1	x	－	－	2	x	3	28
400	5	79	5	322	3	x	4	x	5	539

第10－2表　会社系統別のクレジットカード発行枚数

（信販会社）

区分	企業数	クレジットカード発行枚数 A（枚）	うち、提携カード発行枚数	うち、ICカード ICカード発行枚数 B	うち、ICカード 割合 B/A（%）	合計 該当企業数	合計 提携先企業数	計 該当企業数
経営組織別計	**19**	**31,401,206**	**19,164,429**	**10,853,502**	**34.6**	**16**	**10,456**	**16**
会社	19	31,401,206	19,164,429	10,853,502	34.6	16	10,456	16
会社以外の法人・団体	－	－	－	－	－	－	－	－
個人経営	－	－	－	－	－	－	－	－
資本金規模別計	**19**	**31,401,206**	**19,164,429**	**10,853,502**	**34.6**	**16**	**10,456**	**16**
５千万円未満	1	x	－	－	－	－	－	－
５千万円以上１億円未満	5	x	272,156	－	－	4	5,578	4
１億円以上１０億円未満	8	6,867,880	4,304,890	1,570,866	22.9	8	3,355	8
１０億円以上	5	24,126,870	14,587,383	9,282,637	38.5	4	1,523	4
資本金なし	－	－	－	－	－	－	－	－
従業者規模別計	**19**	**31,401,206**	**19,164,429**	**10,853,502**	**34.6**	**16**	**10,456**	**16**
４人以下	－	－	－	－	－	－	－	－
５人～９人	1	x	x	－	－	1	x	1
１０人～２９人	2	x	－	－	－	－	－	－
３０人～４９人	1	x	x	－	－	1	x	1
５０人～９９人	4	313,535	x	－	－	4	x	4
１００人～２９９人	5	973,265	789,657	－	－	5	6,429	5
３００人以上	6	29,944,892	18,060,351	10,853,502	36.2	5	1,682	5
常用雇用者規模別計	**19**	**31,401,206**	**19,164,429**	**10,853,502**	**34.6**	**16**	**10,456**	**16**
４人以下	1	x	x	－	－	1	x	1
５人～９人	－	－	－	－	－	－	－	－
１０人～２９人	2	x	－	－	－	－	－	－
３０人～４９人	2	x	x	－	－	2	x	2
５０人～９９人	3	291,038	253,946	－	－	3	1,906	3
１００人～２９９人	5	973,265	789,657	－	－	5	6,429	5
３００人以上	6	29,944,892	18,060,351	10,853,502	36.2	5	1,682	5
クレジットカード業務，割賦金融業務の事業従事者規模別計	**19**	**31,401,206**	**19,164,429**	**10,853,502**	**34.6**	**16**	**10,456**	**16**
４人以下	1	x	x	－	－	1	x	1
５人～９人	－	－	－	－	－	－	－	－
１０人～２９人	2	x	－	－	－	－	－	－
３０人～４９人	3	165,882	x	－	－	3	37	3
５０人～９９人	4	625,693	468,697	－	－	4	2,062	4
１００人～２９９人	6	7,481,014	6,575,732	x	x	6	6,607	6
３００人以上	3	x	x	x	x	2	x	2
専業割合別計	**19**	**31,401,206**	**19,164,429**	**10,853,502**	**34.6**	**16**	**10,456**	**16**
５０％未満	6	x	x	x	x	5	2,346	5
５０％以上１００％未満	12	7,594,626	x	x	x	11	8,110	11
１００％	1	x	－	－	－	－	－	－
年間売上高（年間取扱高）規模別計	**19**	**31,401,206**	**19,164,429**	**10,853,502**	**34.6**	**16**	**10,456**	**16**
１億円未満	－	－	－	－	－	－	－	－
１億円以上１０億円未満	1	x	x	－	－	1	x	1
１０億円以上１００億円未満	4	181,107	49,571	－	－	2	x	2
１００億円以上５００億円未満	6	x	x	－	－	6	7,201	6
５００億円以上１千億円未満	4	1,448,675	808,891	674,606	46.6	4	1,470	4
１千億円以上	4	28,979,109	17,623,809	10,178,897	35.1	3	1,346	3
加盟店数規模別計	**19**	**31,401,206**	**19,164,429**	**10,853,502**	**34.6**	**16**	**10,456**	**16**
１００店未満	3	6,140,339	5,784,642	－	－	2	x	2
１００店以上３００店未満	1	x	－	－	－	－	－	－
３００店以上５００店未満	1	x	x	－	－	1	x	1
５００店以上１千店未満	－	－	－	－	－	－	－	－
１千店以上１万店未満	6	643,306	x	－	－	6	x	6
１万店以上１０万店未満	7	14,039,745	4,412,327	x	x	6	3,469	6
１０万店以上	1	x	x	x	x	1	x	1
個人会員数規模別計	**19**	**31,401,206**	**19,164,429**	**10,853,502**	**34.6**	**16**	**10,456**	**16**
５千人未満	－	－	－	－	－	－	－	－
５千人以上１万人未満	－	－	－	－	－	－	－	－
１万人以上５万人未満	5	155,384	65,412	－	－	3	452	3
５万人以上１０万人未満	2	x	x	－	－	2	x	2
１０万人以上５０万人未満	7	1,473,553	1,222,241	x	x	7	8,317	7
５０万人以上１００万人未満	1	x	x	x	x	1	x	1
１００万人以上	4	28,979,109	17,623,809	10,178,897	35.1	3	1,346	3

統　　計　　表

及び提携カードの産業別提携先企業数

産業別提携先企業数										
小売業					飲食店		旅館・ホテル		その他	
	百貨店、総合スーパー		その他の小売店							
提携先企業数	該当企業数	提携先企業数	該当企業数	提携先企業数	該当企業数	提携先企業数	該当企業数	提携先企業数	該当企業数	提携先企業数
7,425	**12**	**231**	**16**	**7,194**	**8**	**883**	**7**	**86**	**15**	**2,062**
7,425	12	231	16	7,194	8	883	7	86	15	2,062
－	－	－	－	－	－	－	－	－	－	－
－	－	－	－	－	－	－	－	－	－	－
7,425	**12**	**231**	**16**	**7,194**	**8**	**883**	**7**	**86**	**15**	**2,062**
－	－	－	－	－	－	－	－	－	－	－
3,961	3	52	4	3,909	1	x	1	x	3	x
2,428	6	147	8	2,281	5	67	4	16	8	844
1,036	3	32	4	1,004	2	x	2	x	4	x
－	－	－	－	－	－	－	－	－	－	－
7,425	**12**	**231**	**16**	**7,194**	**8**	**883**	**7**	**86**	**15**	**2,062**
－	－	－	－	－	－	－	－	－	－	－
x	1	x	1	x	－	－	－	－	1	x
－	－	－	－	－	－	－	－	－	－	－
x	1	x	1	x	－	－	－	－	－	－
1,282	1	x	4	x	2	x	1	x	4	x
4,583	5	64	5	4,519	3	x	3	x	5	957
x	4	x	5	1,105	3	x	3	x	5	x
7,425	**12**	**231**	**16**	**7,194**	**8**	**883**	**7**	**86**	**15**	**2,062**
x	1	x	1	x	－	－	－	－	1	x
－	－	－	－	－	－	－	－	－	－	－
－	－	－	－	－	－	－	－	－	－	－
x	1	x	2	x	－	－	－	－	1	x
1,277	1	x	3	x	2	x	1	x	3	x
4,583	5	64	5	4,519	3	x	3	x	5	957
x	4	x	5	1,105	3	x	3	x	5	x
7,425	**12**	**231**	**16**	**7,194**	**8**	**883**	**7**	**86**	**15**	**2,062**
x	1	x	1	x	－	－	－	－	1	x
－	－	－	－	－	－	－	－	－	－	－
－	－	－	－	－	－	－	－	－	－	－
x	1	x	3	23	－	－	－	－	2	x
1,419	3	115	4	1,304	3	x	2	x	4	573
4,657	5	76	6	4,581	3	816	3	72	6	1,062
x	2	x	2	x	2	x	2	x	2	x
7,425	**12**	**231**	**16**	**7,194**	**8**	**883**	**7**	**86**	**15**	**2,062**
1,744	3	33	5	1,711	2	x	2	x	5	584
5,681	9	198	11	5,483	6	x	5	x	10	1,478
－	－	－	－	－	－	－	－	－	－	－
7,425	**12**	**231**	**16**	**7,194**	**8**	**883**	**7**	**86**	**15**	**2,062**
－	－	－	－	－	－	－	－	－	－	－
x	1	x	1	x	－	－	－	－	1	x
x	1	x	2	x	－	－	－	－	1	x
4,968	4	162	6	4,806	4	865	3	77	6	1,291
1,106	4	29	4	1,077	2	x	2	x	4	x
940	2	x	3	x	2	x	2	x	3	395
7,425	**12**	**231**	**16**	**7,194**	**8**	**883**	**7**	**86**	**15**	**2,062**
x	1	x	2	x	1	x	1	x	2	x
－	－	－	－	－	－	－	－	－	－	－
x	1	x	1	x	－	－	－	－	1	x
－	－	－	－	－	－	－	－	－	－	－
199	3	x	6	x	2	x	1	x	5	x
2,463	6	159	6	2,304	4	63	4	18	6	925
x	1	x	1	x	1	x	1	x	1	x
7,425	**12**	**231**	**16**	**7,194**	**8**	**883**	**7**	**86**	**15**	**2,062**
－	－	－	－	－	－	－	－	－	－	－
－	－	－	－	－	－	－	－	－	－	－
x	1	x	3	409	－	－	－	－	3	x
x	1	x	2	x	1	x	－	－	1	x
5,868	7	179	7	5,689	4	x	4	x	7	1,498
x	1	x	1	x	1	x	1	x	1	x
940	2	x	3	x	2	x	2	x	3	395

第10－3表　会社系統別のクレジットカード発行枚数

（中小小売商団体）

区分	企業数	クレジットカード発行枚数 A (枚)	うち、提携カード発行枚数	うち、ICカード ICカード発行枚数 B	うち、ICカード 割合 B/A (%)	合計 該当企業数	合計 提携先企業数	計 該当企業数
経営組織別計	**28**	**3,186,720**	**1,386,738**	**2,156,375**	**67.7**	**23**	**6,489**	**17**
会社	23	3,159,366	1,372,252	2,156,375	68.3	20	6,484	16
会社以外の法人・団体	5	27,354	14,486	－	－	3	5	1
個人経営	－	－	－	－	－	－	－	－
資本金規模別計	**28**	**3,186,720**	**1,386,738**	**2,156,375**	**67.7**	**23**	**6,489**	**17**
５千万円未満	4	x	x	x	x	2	x	2
５千万円以上１億円未満	9	653,569	378,161	255,976	39.2	9	107	7
１億円以上１０億円未満	9	1,636,135	821,578	1,243,291	76.0	8	665	6
１０億円以上	1	x	x	x	x	1	x	1
資本金なし	5	27,354	14,486	－	－	3	5	1
従業者規模別計	**28**	**3,186,720**	**1,386,738**	**2,156,375**	**67.7**	**23**	**6,489**	**17**
４人以下	1	x	－	－	－	－	－	－
５人～９人	4	20,580	x	－	－	3	x	2
１０人～２９人	7	126,504	21,031	x	x	5	x	3
３０人～４９人	2	x	x	x	x	1	x	1
５０人～９９人	6	x	193,950	x	x	6	5,790	4
１００人～２９９人	8	2,297,345	979,293	1,743,157	75.9	8	x	7
３００人以上	－	－	－	－	－	－	－	－
常用雇用者規模別計	**28**	**3,186,720**	**1,386,738**	**2,156,375**	**67.7**	**23**	**6,489**	**17**
４人以下	2	x	－	－	－	－	－	－
５人～９人	6	229,428	193,160	53,658	23.4	5	18	4
１０人～２９人	5	107,023	x	x	x	4	x	2
３０人～４９人	2	x	x	x	x	1	x	1
５０人～９９人	6	608,102	285,438	301,400	49.6	6	6,202	4
１００人～２９９人	7	2,162,113	887,044	1,717,463	79.4	7	254	6
３００人以上	－	－	－	－	－	－	－	－
クレジットカード業務，割賦金融業務の事業従事者規模別計	**28**	**3,186,720**	**1,386,738**	**2,156,375**	**67.7**	**23**	**6,489**	**17**
４人以下	1	x	－	－	－	－	－	－
５人～９人	5	33,785	x	－	－	4	x	3
１０人～２９人	9	382,520	205,951	x	x	6	x	4
３０人～４９人	2	x	x	x	x	2	x	1
５０人～９９人	7	779,619	546,267	473,758	60.8	7	6,403	5
１００人～２９９人	4	1,810,221	621,946	1,439,786	79.5	4	43	4
３００人以上	－	－	－	－	－	－	－	－
専業割合別計	**28**	**3,186,720**	**1,386,738**	**2,156,375**	**67.7**	**23**	**6,489**	**17**
５０％未満	1	x	x	x	x	1	x	1
５０％以上１００％未満	25	2,999,271	x	2,043,301	68.1	22	x	16
１００％	2	x	－	x	x	－	－	－
年間売上高（年間取扱高）規模別計	**28**	**3,186,720**	**1,386,738**	**2,156,375**	**67.7**	**23**	**6,489**	**17**
１億円未満	2	x	－	－	－	－	－	－
１億円以上１０億円未満	2	x	x	－	－	2	x	1
１０億円以上１００億円未満	10	370,045	204,862	53,658	14.5	8	x	6
１００億円以上５００億円未満	11	1,172,299	644,551	x	x	10	6,427	7
５００億円以上１千億円未満	1	x	x	x	x	1	x	1
１千億円以上	2	x	x	x	x	2	x	2
加盟店数規模別計	**28**	**3,186,720**	**1,386,738**	**2,156,375**	**67.7**	**23**	**6,489**	**17**
１００店未満	3	x	－	－	－	－	－	－
１００店以上３００店未満	4	30,763	x	－	－	4	x	2
３００店以上５００店未満	－	－	－	－	－	－	－	－
５００店以上１千店未満	－	－	－	－	－	－	－	－
１千店以上１万店未満	20	2,430,024	1,327,435	x	x	18	6,472	14
１万店以上１０万店未満	1	x	x	x	x	1	x	1
１０万店以上	－	－	－	－	－	－	－	－
個人会員数規模別計	**28**	**3,186,720**	**1,386,738**	**2,156,375**	**67.7**	**23**	**6,489**	**17**
５千人未満	4	3,807	3,448	－	－	1	x	－
５千人以上１万人未満	2	x	x	x	x	1	x	1
１万人以上５万人未満	8	199,591	72,573	95,363	47.8	7	22	4
５万人以上１０万人未満	4	x	x	x	x	4	x	3
１０万人以上５０万人未満	9	1,938,003	1,094,134	1,316,472	67.9	9	6,443	8
５０万人以上１００万人未満	1	x	x	x	x	1	x	1
１００万人以上	－	－	－	－	－	－	－	－

統　　計　　表

及び提携カードの産業別提携先企業数

産業別提携先企業数										
小売業					飲食店		旅館・ホテル		その他	
	百貨店、総合スーパー		その他の小売店							
提携先企業数	該当企業数	提携先企業数	該当企業数	提携先企業数	該当企業数	提携先企業数	該当企業数	提携先企業数	該当企業数	提携先企業数
4,672	8	60	17	4,612	2	x	1	x	15	1,486
x	8	60	16	x	2	x	1	x	13	x
x	−	−	1	x	−	−	−	−	2	x
−	−	−	−	−	−	−	−	−	−	−
4,672	8	60	17	4,612	2	x	1	x	15	1,486
x	1	x	2	x	1	x	1	x	1	x
101	2	x	7	x	−	−	−	−	4	6
613	4	18	6	595	1	x	−	−	7	x
x	1	x	1	x	−	−	−	−	1	x
x	−	−	1	x	−	−	−	−	2	x
4,672	8	60	17	4,612	2	x	1	x	15	1,486
−	−	−	−	−	−	−	−	−	−	−
x	−	−	2	x	−	−	−	−	1	x
x	1	x	3	5	−	−	−	−	3	5
x	1	x	1	x	−	−	−	−	−	−
x	1	x	4	3,999	1	x	1	x	3	1,426
614	5	20	7	594	1	x	−	−	8	x
−	−	−	−	−	−	−	−	−	−	−
4,672	8	60	17	4,612	2	x	1	x	15	1,486
−	−	−	−	−	−	−	−	−	−	−
x	1	x	4	x	−	−	−	−	1	x
x	1	x	2	x	−	−	−	−	3	5
x	−	−	1	x	−	−	−	−	−	−
4,426	2	x	4	x	2	x	1	x	4	1,445
x	4	19	6	x	−	−	−	−	7	x
−	−	−	−	−	−	−	−	−	−	−
4,672	8	60	17	4,612	2	x	1	x	15	1,486
−	−	−	−	−	−	−	−	−	−	−
x	−	−	3	x	−	−	−	−	1	x
x	2	x	4	16	−	−	−	−	3	5
x	−	−	1	x	−	−	−	−	1	x
4,605	3	43	5	4,562	2	x	1	x	6	1,467
x	3	x	4	18	−	−	−	−	4	x
−	−	−	−	−	−	−	−	−	−	−
4,672	8	60	17	4,612	2	x	1	x	15	1,486
x	1	x	1	x	−	−	−	−	1	x
x	7	x	16	x	2	x	1	x	14	x
−	−	−	−	−	−	−	−	−	−	−
4,672	8	60	17	4,612	2	x	1	x	15	1,486
−	−	−	−	−	−	−	−	−	−	−
x	−	−	1	x	−	−	−	−	1	x
x	2	x	6	26	−	−	−	−	3	x
4,625	4	51	7	4,574	2	x	1	x	8	1,471
x	1	x	1	x	−	−	−	−	1	x
x	1	x	2	x	−	−	−	−	2	x
4,672	8	60	17	4,612	2	x	1	x	15	1,486
−	−	−	−	−	−	−	−	−	−	−
x	−	−	2	x	−	−	−	−	2	x
−	−	−	−	−	−	−	−	−	−	−
−	−	−	−	−	−	−	−	−	−	−
4,662	7	x	14	x	2	x	1	x	12	1,479
x	1	x	1	x	−	−	−	−	1	x
−	−	−	−	−	−	−	−	−	−	−
4,672	8	60	17	4,612	2	x	1	x	15	1,486
−	−	−	−	−	−	−	−	−	1	x
x	−	−	1	x	−	−	−	−	−	−
x	1	x	4	x	−	−	−	−	4	x
11	−	−	3	11	−	−	−	−	2	x
4,641	6	x	8	x	2	x	1	x	7	x
x	1	x	1	x	−	−	−	−	1	x
−	−	−	−	−	−	−	−	−	−	−

第10－4表　会社系統別のクレジットカード発行枚数

（百貨店･量販店、流通系）

区分	企業数	クレジットカード発行枚数 A（枚）	うち、提携カード発行枚数	うち、ICカード ICカード発行枚数 B	うち、ICカード 割合 B/A（%）	合計 該当企業数	合計 提携先企業数	計 該当企業数
経営組織別計	**18**	**59,612,264**	**33,409,963**	**26,457,141**	**44.4**	**13**	**240**	**10**
会社	18	59,612,264	33,409,963	26,457,141	44.4	13	240	10
会社以外の法人・団体	－	－	－	－	－	－	－	－
個人経営	－	－	－	－	－	－	－	－
資本金規模別計	**18**	**59,612,264**	**33,409,963**	**26,457,141**	**44.4**	**13**	**240**	**10**
５千万円未満	－	－	－	－	－	－	－	－
５千万円以上１億円未満	2	x	x	x	x	1	x	1
１億円以上１０億円未満	9	x	x	x	x	8	x	5
１０億円以上	7	43,785,737	27,312,831	14,943,778	34.1	4	162	4
資本金なし	－	－	－	－	－	－	－	－
従業者規模別計	**18**	**59,612,264**	**33,409,963**	**26,457,141**	**44.4**	**13**	**240**	**10**
４人以下	－	－	－	－	－	－	－	－
５人～９人	1	x	－	－	－	－	－	－
１０人～２９人	－	－	－	－	－	－	－	－
３０人～４９人	2	x	x	x	x	1	x	1
５０人～９９人	2	x	x	x	x	1	x	1
１００人～２９９人	7	13,130,156	11,002,495	7,454,049	56.8	7	27	5
３００人以上	6	42,915,849	21,705,240	16,887,489	39.4	4	x	3
常用雇用者規模別計	**18**	**59,612,264**	**33,409,963**	**26,457,141**	**44.4**	**13**	**240**	**10**
４人以下	－	－	－	－	－	－	－	－
５人～９人	1	x	－	－	－	－	－	－
１０人～２９人	－	－	－	－	－	－	－	－
３０人～４９人	2	x	x	x	x	1	x	1
５０人～９９人	4	5,287,704	x	x	x	3	50	2
１００人～２９９人	5	8,651,345	6,883,821	4,037,363	46.7	5	20	4
３００人以上	6	42,915,849	21,705,240	16,887,489	39.4	4	x	3
クレジットカード業務，割賦金融業務の事業従事者規模別計	**18**	**59,612,264**	**33,409,963**	**26,457,141**	**44.4**	**13**	**240**	**10**
４人以下	－	－	－	－	－	－	－	－
５人～９人	－	－	－	－	－	－	－	－
１０人～２９人	1	x	－	－	－	－	－	－
３０人～４９人	1	x	x	x	x	1	x	1
５０人～９９人	3	x	x	x	x	2	x	1
１００人～２９９人	7	13,083,779	9,552,621	7,500,018	57.3	6	23	4
３００人以上	6	43,504,689	22,721,128	18,334,241	42.1	4	168	4
専業割合別計	**18**	**59,612,264**	**33,409,963**	**26,457,141**	**44.4**	**13**	**240**	**10**
５０%未満	－	－	－	－	－	－	－	－
５０%以上１００%未満	13	52,155,005	28,844,151	23,024,323	44.1	10	194	8
１００%	5	7,457,259	4,565,812	3,432,818	46.0	3	46	2
年間売上高（年間取扱高）規模別計	**18**	**59,612,264**	**33,409,963**	**26,457,141**	**44.4**	**13**	**240**	**10**
１億円未満	－	－	－	－	－	－	－	－
１億円以上１０億円未満	－	－	－	－	－	－	－	－
１０億円以上１００億円未満	－	－	－	－	－	－	－	－
１００億円以上５００億円未満	3	3,431,874	2,863,526	244,302	7.1	2	x	2
５００億円以上１千億円未満	4	2,939,114	1,467,852	378,580	12.9	3	x	1
１千億円以上	11	53,241,276	29,078,585	25,834,258	48.5	8	187	7
加盟店数規模別計	**18**	**59,612,264**	**33,409,963**	**26,457,141**	**44.4**	**13**	**240**	**10**
１００店未満	5	10,397,905	6,772,813	2,473,408	23.8	3	20	3
１００店以上３００店未満	5	8,863,065	2,583,938	6,807,149	76.8	4	17	2
３００店以上５００店未満	－	－	－	－	－	－	－	－
５００店以上１千店未満	3	3,763,347	2,132,286	2,062,572	54.8	3	x	2
１千店以上１万店未満	2	x	－	x	x	－	－	－
１万店以上１０万店未満	1	x	x	x	x	1	x	1
１０万店以上	2	x	x	x	x	2	x	2
個人会員数規模別計	**18**	**59,612,264**	**33,409,963**	**26,457,141**	**44.4**	**13**	**240**	**10**
５千人未満	－	－	－	－	－	－	－	－
５千人以上１万人未満	－	－	－	－	－	－	－	－
１万人以上５万人未満	－	－	－	－	－	－	－	－
５万人以上１０万人未満	－	－	－	－	－	－	－	－
１０万人以上５０万人未満	2	x	x	x	x	1	x	1
５０万人以上１００万人未満	4	x	x	x	x	3	x	1
１００万人以上	12	55,864,257	31,701,566	25,834,258	46.2	9	188	8

統　　計　　表

及び提携カードの産業別提携先企業数

産業別提携先企業数										
小売業					飲食店		旅館・ホテル		その他	
	百貨店、総合スーパー		その他の小売店							
提携先企業数	該当企業数	提携先企業数	該当企業数	提携先企業数	該当企業数	提携先企業数	該当企業数	提携先企業数	該当企業数	提携先企業数
83	6	x	6	x	2	x	5	x	11	141
83	6	x	6	x	2	x	5	x	11	141
-	-	-	-	-	-	-	-	-	-	-
-	-	-	-	-	-	-	-	-	-	-
83	6	x	6	x	2	x	5	x	11	141
-	-	-	-	-	-	-	-	-	-	-
x	1	x	-	-	-	-	-	-	-	-
x	4	x	2	x	2	x	3	x	8	49
x	1	x	4	x	-	-	2	x	3	92
-	-	-	-	-	-	-	-	-	-	-
83	6	x	6	x	2	x	5	x	11	141
-	-	-	-	-	-	-	-	-	-	-
-	-	-	-	-	-	-	-	-	-	-
-	-	-	-	-	-	-	-	-	-	-
x	1	x	-	-	-	-	-	-	-	-
x	1	x	1	x	1	x	1	x	1	x
x	3	x	2	x	-	-	2	x	6	x
x	1	x	3	x	1	x	2	x	4	96
83	6	x	6	x	2	x	5	x	11	141
-	-	-	-	-	-	-	-	-	-	-
-	-	-	-	-	-	-	-	-	-	-
-	-	-	-	-	-	-	-	-	-	-
x	1	x	-	-	-	-	-	-	-	-
x	1	x	2	x	1	x	2	x	3	35
x	3	x	1	x	-	-	1	x	4	10
x	1	x	3	x	1	x	2	x	4	96
83	6	x	6	x	2	x	5	x	11	141
-	-	-	-	-	-	-	-	-	-	-
-	-	-	-	-	-	-	-	-	-	-
-	-	-	-	-	-	-	-	-	-	-
x	1	x	-	-	-	-	-	-	-	-
x	1	x	1	x	1	x	1	x	2	x
x	2	x	2	x	-	-	2	x	5	x
65	2	x	3	x	1	x	2	x	4	95
83	6	x	6	x	2	x	5	x	11	141
-	-	-	-	-	-	-	-	-	-	-
x	5	x	4	x	1	x	4	x	9	x
x	1	x	2	x	1	x	1	x	2	x
83	6	x	6	x	2	x	5	x	11	141
-	-	-	-	-	-	-	-	-	-	-
-	-	-	-	-	-	-	-	-	-	-
-	-	-	-	-	-	-	-	-	-	-
x	1	x	2	x	1	x	1	x	1	x
x	1	x	-	-	-	-	-	-	2	x
72	4	x	4	x	1	x	4	x	8	104
83	6	x	6	x	2	x	5	x	11	141
x	1	x	2	x	-	-	-	-	1	x
x	1	x	1	x	1	x	1	x	4	10
-	-	-	-	-	-	-	-	-	-	-
x	2	x	1	x	1	x	1	x	3	36
-	-	-	-	-	-	-	-	-	-	-
x	-	-	1	x	-	-	1	x	1	x
x	2	x	1	x	-	-	2	x	2	x
83	6	x	6	x	2	x	5	x	11	141
-	-	-	-	-	-	-	-	-	-	-
-	-	-	-	-	-	-	-	-	-	-
-	-	-	-	-	-	-	-	-	-	-
-	-	-	-	-	-	-	-	-	-	-
x	1	x	-	-	-	-	-	-	-	-
x	1	x	1	x	1	x	1	x	3	x
x	4	25	5	x	1	x	4	x	8	x

第１１表　年間営業費用及び

区分	企業数	企業全体の年間営業費用（百万円） 計	給与支給総額	外注費	広告宣伝費	減価償却費	賃借料 計	土地・建物	機械・装置 計	情報通信機器	その他
経営組織別計	**217**	**1,695,520**	**269,341**	**198,109**	**97,339**	**68,249**	**30,166**	**27,241**	**2,925**	**2,494**	**431**
会社	199	1,694,886	269,127	198,088	97,334	68,236	30,140	27,221	2,919	2,488	431
会社以外の法人・団体	19	634	214	21	5	13	26	20	6	6	－
個人経営	－	－	－	－	－	－	－	－	－	－	－
会社の系統別計	**217**	**1,695,520**	**269,341**	**198,109**	**97,339**	**68,249**	**30,166**	**27,241**	**2,925**	**2,494**	**431**
銀行系	109	720,416	103,591	77,581	49,423	38,988	11,301	10,630	671	564	107
信販会社	19	362,994	80,354	24,079	5,016	9,382	11,619	10,792	828	713	114
中小小売商団体	28	33,608	6,768	1,084	288	1,091	532	351	181	133	48
百貨店・量販店、流通系	18	357,221	46,483	82,562	38,710	11,741	4,333	3,300	1,033	985	48
割賦金融会社	5	187,281	28,292	3,659	95	6,720	1,736	1,698	38	－	38
その他	38	33,999	3,853	9,144	3,806	328	645	471	174	99	76
（うち、チケット発行会社）	32	846	374	28	26	39	50	39	10	8	3
資本金規模別計	**217**	**1,695,520**	**269,341**	**198,109**	**97,339**	**68,249**	**30,166**	**27,241**	**2,925**	**2,494**	**431**
５千万円未満	62	31,545	5,546	7,082	970	301	644	522	122	86	36
５千万円以上１億円未満	64	60,807	9,280	14,508	1,148	690	970	681	289	230	59
１億円以上１０億円未満	50	243,776	38,389	28,278	18,352	5,631	5,327	3,952	1,375	1,263	112
１０億円以上	23	1,358,757	215,912	148,219	76,864	61,614	23,200	22,066	1,134	909	224
資本金なし	19	634	214	21	5	13	26	20	6	6	－
従業者規模別計	**217**	**1,695,520**	**269,341**	**198,109**	**97,339**	**68,249**	**30,166**	**27,241**	**2,925**	**2,494**	**431**
４人以下	24	1,565	236	324	38	29	39	39	1	0	0
５人～９人	26	6,574	736	2,451	137	109	88	61	27	19	7
１０人～２９人	65	37,865	5,918	8,617	1,063	334	704	592	113	83	29
３０人～４９人	34	42,201	6,704	12,438	906	343	727	597	130	88	43
５０人～９９人	19	28,220	5,878	4,338	1,597	624	614	437	177	157	19
１００人～２９９人	27	137,446	20,698	17,386	7,679	2,906	3,131	1,837	1,294	1,117	176
３００人以上	22	1,441,648	229,171	152,556	85,919	63,904	24,863	23,679	1,184	1,028	156
常用雇用者規模別計	**217**	**1,695,520**	**269,341**	**198,109**	**97,339**	**68,249**	**30,166**	**27,241**	**2,925**	**2,494**	**431**
４人以下	33	3,218	582	748	64	40	72	66	6	2	4
５人～９人	27	7,740	883	2,662	170	138	118	90	28	24	4
１０人～２９人	64	43,257	6,839	9,644	1,097	330	855	704	152	111	40
３０人～４９人	28	36,447	5,956	11,245	937	379	563	467	96	62	34
５０人～９９人	20	38,819	7,377	5,931	1,890	814	788	590	198	174	25
１００人～２９９人	23	124,390	18,534	15,324	7,262	2,645	2,907	1,646	1,261	1,093	168
３００人以上	22	1,441,648	229,171	152,556	85,919	63,904	24,863	23,679	1,184	1,028	156
クレジットカード業務，割賦金融業務の事業従事者規模別計	**217**	**1,695,520**	**269,341**	**198,109**	**97,339**	**68,249**	**30,166**	**27,241**	**2,925**	**2,494**	**431**
４人以下	20	369	119	18	24	26	12	11	1	1	1
５人～９人	21	1,760	333	248	14	24	41	18	23	19	4
１０人～２９人	76	61,221	21,466	10,285	838	450	800	681	120	80	39
３０人～４９人	31	38,226	8,429	7,568	1,317	579	1,257	1,039	218	191	27
５０人～９９人	31	54,297	10,382	9,284	2,286	1,066	1,010	855	155	96	59
１００人～２９９人	23	207,133	32,998	19,767	4,067	6,564	4,616	3,372	1,243	1,088	156
３００人以上	17	1,332,514	195,615	150,939	88,794	59,540	22,430	21,265	1,165	1,020	146
専業割合別計	**217**	**1,695,520**	**269,341**	**198,109**	**97,339**	**68,249**	**30,166**	**27,241**	**2,925**	**2,494**	**431**
５０％未満	16	493,242	112,825	39,156	12,558	16,289	15,504	14,673	832	784	47
５０％以上１００％未満	131	1,081,250	140,837	140,143	81,254	50,996	11,820	10,764	1,056	702	353
１００％	70	121,028	15,678	18,810	3,527	964	2,842	1,804	1,038	1,007	31
年間売上高（年間取扱高）規模別計	**217**	**1,695,520**	**269,341**	**198,109**	**97,339**	**68,249**	**30,166**	**27,241**	**2,925**	**2,494**	**431**
１億円未満	6	35	19	－	0	0	6	6	0	0	－
１億円以上１０億円未満	27	698	268	18	26	34	28	13	14	14	1
１０億円以上１００億円未満	47	14,265	3,243	3,036	248	292	384	283	101	85	16
１００億円以上５００億円未満	80	93,317	16,533	14,967	2,638	1,656	1,660	1,308	352	244	108
５００億円以上１千億円未満	20	46,494	10,783	7,925	1,049	1,154	1,043	804	239	135	104
１千億円以上	37	1,540,711	238,496	172,164	93,379	65,113	27,045	24,826	2,219	2,016	203
加盟店数規模別計	**217**	**1,695,520**	**269,341**	**198,109**	**97,339**	**68,249**	**30,166**	**27,241**	**2,925**	**2,494**	**431**
１００店未満	58	174,035	22,307	24,895	4,004	5,828	2,929	2,815	114	28	85
１００店以上３００店未満	17	88,081	22,957	12,172	12,770	1,603	903	871	32	29	3
３００店以上５００店未満	5	1,425	328	289	57	28	44	41	3	0	2
５００店以上１千店未満	8	26,358	3,506	872	1,972	619	1,198	327	871	869	2
１千店以上１万店未満	87	130,686	27,140	16,311	8,718	4,558	2,699	2,177	523	418	104
１万店以上１０万店未満	35	213,385	45,382	26,547	7,140	3,856	5,186	4,729	457	313	144
１０万店以上	8	1,061,550	147,722	117,023	62,678	51,758	17,208	16,283	926	836	90
個人会員数規模別計	**185**	**1,694,674**	**268,967**	**198,081**	**97,313**	**68,210**	**30,117**	**27,202**	**2,915**	**2,486**	**429**
５千人未満	9	44,147	2,895	76	35	87	212	204	8	8	0
５千人以上１万人未満	3	697	91	47	5	12	10	10	0	0	－
１万人以上５万人未満	52	24,906	5,311	4,925	517	309	578	431	147	122	25
５万人以上１０万人未満	48	54,209	10,158	9,065	1,236	603	1,447	1,228	219	156	63
１０万人以上５０万人未満	40	79,885	15,100	14,402	2,096	1,797	1,655	1,352	303	205	98
５０万人以上１００万人未満	9	75,958	14,114	10,263	1,974	929	1,455	1,375	81	18	62
１００万人以上	25	1,414,872	221,298	159,303	91,450	64,474	24,761	22,604	2,157	1,977	180

統　　計　　表

年間営業用固定資産取得額

貸倒引当金繰入額	金融費用	その他の営業費用	企業全体の営業用固定資産 取得企業数	年間取得額（百万円） 計	有形固定資産 計	機械・設備・装置 計	情報通信機器	その他	土地	建物・その他の有形固定資産	無形固定資産
125,296	**84,587**	**822,432**	**147**	**128,433**	**22,494**	**8,380**	**5,544**	**2,836**	**2,249**	**11,865**	**105,938**
125,286	84,538	822,137	145	x	x	x	x	x	2,249	11,865	105,938
10	48	296	2	x	x	x	x	x	−	−	−
−	−	−	−	−	−	−	−	−	−	−	−
125,296	**84,587**	**822,432**	**147**	**128,433**	**22,494**	**8,380**	**5,544**	**2,836**	**2,249**	**11,865**	**105,938**
38,686	17,883	382,964	82	70,165	6,617	2,654	1,054	1,600	−	3,964	63,548
53,718	29,137	149,689	18	36,590	7,468	2,157	1,429	728	676	4,636	29,122
1,861	2,258	19,724	18	3,432	3,093	220	148	72	1,565	1,308	339
25,706	21,592	126,094	17	11,017	4,254	2,803	2,539	264	−	1,451	6,763
3,687	12,828	130,265	2	x	x	x	x	x	−	x	x
1,638	889	13,696	10	x	x	x	x	x	9	x	x
3	13	313	7	38	20	6	6	1	9	5	18
125,296	**84,587**	**822,432**	**147**	**128,433**	**22,494**	**8,380**	**5,544**	**2,836**	**2,249**	**11,865**	**105,938**
2,078	778	14,146	35	x	x	x	x	x	92	136	119
3,420	2,576	28,214	46	1,509	1,336	272	229	43	787	277	173
15,660	9,351	122,788	43	9,969	4,984	1,790	1,538	252	1,370	1,824	4,985
104,127	71,834	656,988	22	116,507	15,846	6,217	3,690	2,527	−	9,629	100,661
10	48	296	2	x	x	x	x	x	−	−	−
125,296	**84,587**	**822,432**	**147**	**128,433**	**22,494**	**8,380**	**5,544**	**2,836**	**2,249**	**11,865**	**105,938**
1	211	686	4	68	37	27	27	0	9	1	32
355	521	2,178	11	170	156	30	29	1	32	95	13
2,677	993	17,559	42	284	164	136	121	16	6	21	120
2,482	1,018	17,583	25	237	136	114	91	22	−	23	101
1,294	1,207	12,669	17	2,849	2,579	161	125	36	1,580	838	270
6,179	6,720	72,748	27	5,730	2,652	878	725	153	622	1,151	3,078
112,308	73,918	699,010	21	119,095	16,771	7,034	4,426	2,608	−	9,737	102,324
125,296	**84,587**	**822,432**	**147**	**128,433**	**22,494**	**8,380**	**5,544**	**2,836**	**2,249**	**11,865**	**105,938**
9	266	1,437	6	74	41	31	31	0	9	1	33
434	615	2,721	13	178	166	40	35	5	32	95	12
2,893	916	20,684	44	312	190	161	145	16	6	23	121
2,220	1,050	14,100	22	1,191	1,054	93	62	31	676	285	137
1,504	2,172	18,343	18	2,469	1,956	453	373	80	905	599	513
5,929	5,650	66,138	23	5,113	2,316	567	471	96	622	1,126	2,798
112,308	73,918	699,010	21	119,095	16,771	7,034	4,426	2,608	−	9,737	102,324
125,296	**84,587**	**822,432**	**147**	**128,433**	**22,494**	**8,380**	**5,544**	**2,836**	**2,249**	**11,865**	**105,938**
1	9	160	2	x	x	x	x	x	x	x	−
39	262	800	7	x	x	x	x	x	x	x	3
2,451	5,718	19,215	48	393	200	163	144	19	6	31	193
2,928	967	15,182	27	2,648	2,450	168	132	36	1,497	786	198
1,353	2,591	26,324	24	778	576	273	184	89	85	219	202
14,021	10,383	114,717	23	10,698	3,960	1,482	744	739	621	1,857	6,738
104,503	64,658	646,034	17	113,758	15,154	6,277	4,325	1,952	−	8,877	98,604
125,296	**84,587**	**822,432**	**147**	**128,433**	**22,494**	**8,380**	**5,544**	**2,836**	**2,249**	**11,865**	**105,938**
67,657	34,887	194,366	14	40,251	7,511	2,602	1,193	1,409	676	4,234	32,740
55,374	46,521	554,304	97	86,003	14,398	5,323	3,947	1,377	1,565	7,509	71,606
2,265	3,179	73,762	36	2,178	586	455	404	51	9	122	1,593
125,296	**84,587**	**822,432**	**147**	**128,433**	**22,494**	**8,380**	**5,544**	**2,836**	**2,249**	**11,865**	**105,938**
0	1	9	1	x	x	x	x	−	−	−	−
21	27	276	4	x	x	x	x	1	9	4	−
555	813	5,695	24	2,155	2,032	85	69	15	1,455	492	123
4,878	5,159	45,826	64	1,681	1,173	434	329	105	165	575	507
2,438	2,541	19,561	18	2,866	1,208	460	370	90	−	748	1,657
117,403	76,045	751,066	36	121,717	18,066	7,399	4,774	2,625	621	10,046	103,650
125,296	**84,587**	**822,432**	**147**	**128,433**	**22,494**	**8,380**	**5,544**	**2,836**	**2,249**	**11,865**	**105,938**
17,755	9,754	86,563	24	5,190	1,106	900	284	616	9	197	4,084
7,952	6,724	23,001	10	3,271	1,131	884	860	24	32	216	2,139
−	13	667	3	39	7	5	5	−	−	2	31
438	313	17,441	5	636	357	13	8	5	−	345	279
4,927	4,024	62,309	69	9,013	5,341	932	612	320	2,209	2,201	3,672
15,967	15,057	94,251	29	14,469	2,976	559	428	131	−	2,417	11,493
78,259	48,701	538,201	8	95,815	11,575	5,087	3,346	1,741	−	6,488	84,240
125,293	**84,574**	**822,119**	**140**	**128,395**	**22,475**	**8,373**	**5,538**	**2,836**	**2,240**	**11,861**	**105,920**
975	3,302	36,566	3	1,255	159	51	51	−	−	108	1,097
15	23	494	2	x	x	x	x	−	x	x	x
1,824	1,015	10,428	33	x	x	x	x	25	x	x	x
3,035	1,414	27,252	39	1,364	1,237	246	223	23	755	235	127
5,306	5,589	33,940	32	2,891	2,276	368	222	146	778	1,130	615
2,792	1,326	43,103	8	3,126	1,090	333	273	59	−	757	2,036
111,345	71,905	670,336	24	118,492	16,526	7,284	4,702	2,582	−	9,242	101,965

第１２表　クレジットカード業務，

区　分	企業数	クレジットカード業務，計	給与支給総額	外注費	広告宣伝費	減価償却費
経営組織別計	**217**	**1,224,609**	**176,793**	**144,141**	**79,533**	**52,523**
会社	199	1,224,104	176,625	144,120	79,528	52,514
会社以外の法人・団体	19	505	169	21	5	10
個人経営	－	－	－	－	－	－
会社の系統別計	**217**	**1,224,609**	**176,793**	**144,141**	**79,533**	**52,523**
銀行系	109	604,476	82,202	64,388	43,560	32,713
信販会社	19	156,587	33,898	10,071	983	3,869
中小小売商団体	28	30,075	5,778	997	248	978
百貨店・量販店、流通系	18	283,494	36,013	58,878	31,723	9,558
割賦金融会社	5	121,781	15,628	3,147	83	5,118
その他	38	28,196	3,274	6,661	2,936	289
（うち、チケット発行会社）	32	807	345	28	26	39
資本金規模別計	**217**	**1,224,609**	**176,793**	**144,141**	**79,533**	**52,523**
５千万円未満	62	26,752	4,616	6,520	895	265
５千万円以上１億円未満	64	54,762	7,809	14,136	1,104	620
１億円以上１０億円未満	50	226,525	32,983	27,284	18,086	4,885
１０億円以上	23	916,066	131,217	96,180	59,442	46,744
資本金なし	19	505	169	21	5	10
従業者規模別計	**217**	**1,224,609**	**176,793**	**144,141**	**79,533**	**52,523**
４人以下	24	1,393	151	289	38	23
５人～９人	26	6,510	706	2,449	136	107
１０人～２９人	65	34,081	5,194	8,107	991	302
３０人～４９人	34	36,998	5,671	12,045	861	319
５０人～９９人	19	24,015	4,845	4,078	1,569	503
１００人～２９９人	27	122,363	17,644	14,415	6,658	2,436
３００人以上	22	999,248	142,582	102,758	69,280	48,834
常用雇用者規模別計	**217**	**1,224,609**	**176,793**	**144,141**	**79,533**	**52,523**
４人以下	33	3,041	495	712	64	33
５人～９人	27	7,377	805	2,613	155	129
１０人～２９人	64	38,367	5,877	9,038	1,022	298
３０人～４９人	28	31,984	4,972	10,970	900	320
５０人～９９人	20	33,712	6,378	5,401	1,825	723
１００人～２９９人	23	110,879	15,684	12,650	6,286	2,187
３００人以上	22	999,248	142,582	102,758	69,280	48,834
クレジットカード業務，割賦金融業務の事業従事者規模別計	**217**	**1,224,609**	**176,793**	**144,141**	**79,533**	**52,523**
４人以下	20	363	116	17	24	26
５人～９人	21	1,613	280	247	13	20
１０人～２９人	76	41,943	9,378	9,701	755	403
３０人～４９人	31	29,556	5,670	7,145	1,274	356
５０人～９９人	31	46,401	8,129	8,643	2,110	896
１００人～２９９人	23	137,221	21,886	12,910	3,890	2,700
３００人以上	17	967,512	131,335	105,479	71,466	48,123
専業割合別計	**217**	**1,224,609**	**176,793**	**144,141**	**79,533**	**52,523**
５０％未満	16	177,549	39,350	13,938	3,299	5,121
５０％以上１００％未満	131	926,032	121,765	111,393	72,707	46,438
１００％	70	121,028	15,678	18,810	3,527	964
年間売上高（年間取扱高）規模別計	**217**	**1,224,609**	**176,793**	**144,141**	**79,533**	**52,523**
１億円未満	6	26	15	－	0	0
１億円以上１０億円未満	27	660	251	17	26	33
１０億円以上１００億円未満	47	12,092	2,545	2,794	219	219
１００億円以上５００億円未満	80	81,894	14,118	14,058	2,504	1,418
５００億円以上１千億円未満	20	34,781	7,147	7,222	888	843
１千億円以上	37	1,095,156	152,719	120,050	75,896	50,010
加盟店数規模別計	**217**	**1,224,609**	**176,793**	**144,141**	**79,533**	**52,523**
１００店未満	58	106,133	13,120	16,007	3,015	2,362
１００店以上３００店未満	17	71,946	11,197	12,028	12,678	1,555
３００店以上５００店未満	5	1,204	279	288	36	24
５００店以上１千店未満	8	25,178	2,988	770	1,953	461
１千店以上１万店未満	87	115,228	22,037	15,408	8,366	4,127
１万店以上１０万店未満	35	138,140	25,934	22,997	3,256	2,976
１０万店以上	8	766,780	101,237	76,642	50,228	41,019
個人会員数規模別計	**185**	**1,223,802**	**176,449**	**144,113**	**79,507**	**52,484**
５千人未満	9	18,815	2,589	41	33	73
５千人以上１万人未満	3	692	90	47	5	12
１万人以上５万人未満	52	20,291	4,169	4,473	460	235
５万人以上１０万人未満	48	44,701	7,190	8,649	1,146	418
１０万人以上５０万人未満	40	65,317	11,482	13,334	1,969	1,344
５０万人以上１００万人未満	9	73,271	12,959	10,047	1,876	866
１００万人以上	25	1,000,715	137,969	107,522	74,017	49,535

統　　計　　表

割賦金融業務の年間営業費用

割賦金融業務（主業）の年間営業費用（百万円）

計	賃借料				貸倒引当金繰入額	金融費用	その他の営業費用
	土地・建物	機械・装置					
		計	情報通信機器	その他			
18,628	**16,323**	**2,305**	**1,971**	**334**	**83,716**	**55,219**	**614,055**
18,606	16,307	2,299	1,966	334	83,708	55,176	613,827
22	16	5	5	−	8	43	228
−	−	−	−	−	−	−	−
18,628	**16,323**	**2,305**	**1,971**	**334**	**83,716**	**55,219**	**614,055**
7,692	7,216	476	380	96	25,892	14,379	333,651
5,044	4,552	492	411	81	29,780	13,888	59,055
439	285	154	113	41	1,754	2,064	17,816
3,549	2,537	1,011	968	43	21,928	15,634	106,211
1,348	1,329	20	−	20	3,227	8,579	84,653
555	404	151	99	53	1,136	675	12,670
46	35	10	8	3	3	13	308
18,628	**16,323**	**2,305**	**1,971**	**334**	**83,716**	**55,219**	**614,055**
539	435	104	75	30	1,369	699	11,849
785	562	223	175	47	2,331	2,379	25,598
4,444	3,152	1,292	1,190	102	15,193	8,144	115,505
12,838	12,157	680	526	154	64,815	43,954	460,875
22	16	5	5	−	8	43	228
18,628	**16,323**	**2,305**	**1,971**	**334**	**83,716**	**55,219**	**614,055**
28	27	1	0	0	1	211	653
82	56	27	19	7	351	519	2,160
624	520	104	78	27	1,910	924	16,029
629	521	108	73	35	1,487	983	15,003
506	379	127	110	17	1,104	989	10,421
2,681	1,489	1,192	1,053	139	5,518	5,683	67,327
14,077	13,331	746	638	108	73,346	45,910	502,462
18,628	**16,323**	**2,305**	**1,971**	**334**	**83,716**	**55,219**	**614,055**
61	55	6	2	4	9	266	1,402
108	81	27	23	4	415	589	2,564
740	602	138	103	35	2,013	862	18,517
493	414	79	48	30	1,323	973	12,034
664	516	148	126	21	1,325	1,904	15,492
2,485	1,324	1,161	1,030	131	5,286	4,716	61,584
14,077	13,331	746	638	108	73,346	45,910	502,462
18,628	**16,323**	**2,305**	**1,971**	**334**	**83,716**	**55,219**	**614,055**
12	11	1	1	1	1	9	157
36	14	22	18	4	36	256	725
673	567	106	72	34	1,605	2,393	17,035
708	548	160	139	21	1,981	733	11,690
751	616	135	84	51	1,176	2,209	22,486
3,028	1,876	1,151	1,026	125	8,288	8,754	75,766
13,420	12,691	730	631	99	70,629	40,864	486,196
18,628	**16,323**	**2,305**	**1,971**	**334**	**83,716**	**55,219**	**614,055**
6,151	5,773	378	356	22	32,605	13,636	63,449
9,635	8,746	889	608	281	48,846	38,404	476,845
2,842	1,804	1,038	1,007	31	2,265	3,179	73,762
18,628	**16,323**	**2,305**	**1,971**	**334**	**83,716**	**55,219**	**614,055**
3	3	0	0	−	0	1	7
27	13	14	14	1	19	26	261
321	241	79	66	14	441	688	4,866
1,437	1,146	291	198	92	3,298	4,740	40,321
607	464	143	70	73	1,251	1,525	15,299
16,233	14,456	1,777	1,623	154	78,707	48,239	553,301
18,628	**16,323**	**2,305**	**1,971**	**334**	**83,716**	**55,219**	**614,055**
1,537	1,449	88	28	60	12,467	8,856	48,769
780	748	31	29	3	7,900	3,418	22,390
38	36	2	0	2	−	13	527
1,124	254	870	868	2	435	313	17,133
1,991	1,543	449	358	91	4,047	3,482	55,768
2,584	2,241	344	233	111	13,616	7,210	59,567
10,573	10,053	520	454	67	45,252	31,928	409,901
18,582	**16,287**	**2,294**	**1,963**	**331**	**83,714**	**55,206**	**613,747**
185	177	8	8	0	888	3,038	11,968
10	10	0	0	−	15	22	493
461	350	110	88	22	1,030	894	8,569
854	676	177	128	49	2,029	1,207	23,207
1,245	1,037	208	135	73	4,086	4,235	27,620
1,318	1,248	71	17	54	2,745	1,258	42,201
14,509	12,789	1,720	1,588	133	72,921	44,553	499,689

参　　考

特定サービス産業実態調査規則

昭和四十九年十月五日
通商産業省令第六十七号
最終改正　平成二十六年四月二十一日
経済産業省令第二十二号

（省令の目的）

第一条　統計法（平成十九年法律第五十三号）第二条第四項に規定する基幹統計である特定サービス産業実態統計を作成するための調査（以下「特定サービス産業実態調査」という。）の施行に関しては、この省令の定めるところによる。

（調査の目的）

第二条　特定サービス産業実態調査は、サービス産業の実態を明らかにし、サービス産業に関する施策の基礎資料を得ることを目的とする。

（調査の期日）

第三条　特定サービス産業実態調査は、毎年七月一日現在によつて行う。

（調査の範囲）

第四条　特定サービス産業実態調査は、別表第一に掲げる業種に属する企業及び別表第二に掲げる業種に属する事業所のうち経済産業大臣が指定するもの（以下それぞれ「調査企業」及び「調査事業所」という。）について行う。ただし、別表第一に掲げる業種に属する企業及び別表第二に掲げる業種に属する事業所であつても、次項に規定する警戒区域等にあるもの（避難解除等区域（福島復興再生特別措置法（平成二十四年法律第二十五号）第四条第五号に規定する避難解除等区域をいう。）にあるものを除く。）については、この限りでない。

２　前項ただし書に規定する「警戒区域等」とは、東日本大震災（平成二十三年三月十一日に発生した東北地方太平洋沖地震及びこれに伴う原子力発電所の事故による災害をいう。）に関して原子力災害対策特別措置法（平成十一年法律第百五十六号）第十五条第三項又は第二十条第二項の規定により内閣総理大臣又は原子力災害対策本部長（同法第十七条第一項に規定する原子力災害対策本部長をいう。）が市町村長（特別区の長を含む。）又は都道府県知事に対して行つた次の各号に掲げるいずれかの指示の対象となつた区域をいう。

一　原子力災害対策特別措置法第二十八条第二項の規定により読み替えて適用される災害対策基本法（昭和三十六年法律第二百二十三号）第六十三条第一項の規定による警戒区域の設定を行うことの指示

二　住民に対し避難のための立退きを行うことを求める指示、勧告、助言その他の行為を行うことの指示

（調査事項）

第五条　特定サービス産業実態調査は、次に掲げる事項のうち、調査企業及び調査事業所の業種及び従業者数に応じて必要なものについて行う。

一　事業所名及び所在地
二　企業名及び所在地
三　本社の所在地
四　経営組織及び資本金額又は出資金額
五　本支社別
六　事業の形態
七　会社系統
八　年間売上高
九　年間契約高及び契約件数
十　年間営業費用及び年間営業用固定資産取得額
十一　従業者数
十二　会員数
十三　加盟店数
十四　入場者数
十五　施設
十六　受講生数

（調査票の様式）

第六条　特定サービス産業実態調査は、調査企業及び調査事業所の業種及び従業者数に応じて経済産業大臣が定める様式による調査票（以下単に「調査票」という。）によつて行う。

２　経済産業大臣は、前項の様式を定めたときは告示する。

（報告義務）

第七条　調査事業所の管理責任者及び調査企業を代表する者（以下「報告義務者」という。）は、調査票に掲げる事項について報告しなければならない。ただし、経済産業大臣が指定する企業（以下「一括調査企業」という。）に属する調査事業所にあつては、一括調査企業を代表する者（以下「一括調査企業の報告義務者」という。）が一括して報告しなければならない。

（調査の方法）

第八条　特定サービス産業実態調査は、経済産業大臣がその報告義務者又は一括調査企業の報告義務者に配布する調査票によつて行う。

２　報告義務者又は一括調査企業の報告義務者が調査票の配布を受けなかつたときは、経済産業大臣にその旨を申し出

て、調査票の配布を受けなければならない。

第九条　報告義務者は、調査票に所定の事項を記入し、これに記名して、一部を調査期日の属する年の七月三十一日までに経済産業大臣に提出しなければならない。

２　一括調査企業の報告義務者は、調査票に所定の事項を記入し、これに記名して、一部を調査期日の属する年の八月十五日までに経済産業大臣に提出しなければならない。

３　行政手続等における情報通信の技術の利用に関する法律（平成十四年法律第百五十一号）第三条第一項の規定により同項に規定する電子情報処理組織を使用して報告義務者又は一括調査企業の報告義務者が調査票を提出する場合は、経済産業省の所管する法令に係る行政手続等における情報通信の技術の利用に関する法律施行規則（平成十五年経済産業省令第八号）第三条第三項の規定は、適用しない。

（フレキシブルディスクによる提出）

第十条　第九条第二項の規定による調査票の提出は、第七条ただし書の規定により報告すべきこととされている事項を調査票の様式に準ずる様式により記録したフレキシブルディスクを提出することにより行うことができる。

（フレキシブルディスクの構造）

第十条の二　前条のフレキシブルディスクは、次の各号のいずれかに該当するものでなければならない。

一　日本工業規格Ｘ六二二一に適合する九十ミリメートルフレキシブルディスクカートリッジ

二　日本工業規格Ｘ六二二三に適合する九十ミリメートルフレキシブルディスクカートリッジ

（フレキシブルディスクへの記録方式）

第十条の三　第十条の規定によるフレキシブルディスクへの記録は、次に掲げる方式に従つてしなければならない。

一　トラックフォーマットについては、前条第一号のフレキシブルディスクに記録する場合にあつては日本工業規格Ｘ六二二二に、同条第二号のフレキシブルディスクに記録する場合にあつては日本工業規格Ｘ六二二五に規定する方式

二　ボリューム及びファイル構成については、日本工業規格Ｘ〇六〇五に規定する方式

三　文字の符号化表現については、日本工業規格Ｘ〇二〇八附属書一に規定する方式

２　第十条の規定によるフレキシブルディスクへの記録は、日本工業規格Ｘ〇二〇一及びＸ〇二〇八に規定する図形文字並びに日本工業規格Ｘ〇二一一に規定する制御文字のうち「復帰」及び「改行」を用いてしなければならない。

（フレキシブルディスクにはり付ける書面）

第十条の四　第十条のフレキシブルディスクには、日本工業規格Ｘ六二二一又はＸ六二二三に規定するラベル領域に、次に掲げる事項を記載した書面をはり付けなければならない。

一　調査票名

二　調査年

三　一括調査企業名

四　一括調査企業の報告義務者氏名

（集計及び公表）

第十一条　経済産業大臣は、調査票及びフレキシブルディスクの内容を審査し、集計した上、その集計の結果を集計後、速やかに公表する。

（調査票等の保存期間）

第十二条　経済産業大臣は、調査票及びフレキシブルディスク並びに集計表を三年間保存する。

２　経済産業大臣は、調査票及びフレキシブルディスク並びに集計表の内容を記録した電磁的記録（電子的方式、磁気的方式その他人の知覚によつては認識することができない方式で作られた記録をいう。）を永年間保存する。

（抄）

附　則（平成二六年四月二一日経済産業省令第二二号）

（施行期日）

第一条　この省令は、公布の日から施行する。

（経過措置）

第二条　調査の期日がこの省令の施行の日前に属する特定サービス産業実態調査については、なお従前の例による。

別表第一（第四条関係）

番号	業　　種	業　　種　　の　　範　　囲
一	映像情報制作・配給業	統計法第二条第九項に規定する統計基準である日本標準産業分類（以下「日本標準産業分類」という。）に掲げる小分類四一一―映像情報制作・配給業
二	音声情報制作業	日本標準産業分類に掲げる小分類四一二―音声情報制作業
三	新聞業	日本標準産業分類に掲げる小分類四一三―新聞業
四	出版業	日本標準産業分類に掲げる小分類四一四―出版業
五	映像・音声・文字情報制作に附帯するサービス業	日本標準産業分類に掲げる小分類四一六―映像・音声・文字情報制作に附帯するサ―ビス業
六	クレジットカード業、割賦金融業	日本標準産業分類に掲げる小分類六四三―クレジットカ―ド業、割賦金融業

別表第二（第四条関係）

番号	業　　種	業　　種　　の　　範　　囲
一	ソフトウェア業	日本標準産業分類に掲げる小分類三九一―ソフトウェア業
二	情報処理・提供サ―ビス業	日本標準産業分類に掲げる小分類三九二―情報処理・提供サ―ビス業
三	インタ―ネット附随サ―ビス業	日本標準産業分類に掲げる小分類四〇一―インタ―ネット附随サ―ビス業
四	各種物品賃貸業	日本標準産業分類に掲げる小分類七〇一―各種物品賃貸業
五	産業用機械器具賃貸業	日本標準産業分類に掲げる小分類七〇二―産業用機械器具賃貸業
六	事務用機械器具賃貸業	日本標準産業分類に掲げる小分類七〇三―事務用機械器具賃貸業
七	自動車賃貸業	日本標準産業分類に掲げる小分類七〇四―自動車賃貸業
八	スポ―ツ・娯楽用品賃貸業	日本標準産業分類に掲げる小分類七〇五―スポ―ツ・娯楽用品賃貸業

番号	業　　種	業　　種　　の　　範　　囲
九	その他の物品賃貸業	日本標準産業分類に掲げる小分類七〇九―その他の物品賃貸業
十	デザイン業	日本標準産業分類に掲げる小分類七二六―デザイン業
十一	広告業	日本標準産業分類に掲げる小分類七三一―広告業
十二	機械設計業	日本標準産業分類に掲げる小分類七四三―機械設計業
十三	計量証明業	日本標準産業分類に掲げる小分類七四五―計量証明業
十四	冠婚葬祭業	日本標準産業分類に掲げる小分類七九六―冠婚葬祭業
十五	映画館	日本標準産業分類に掲げる小分類八〇一―映画館
十六	興行場（別掲を除く）、興行団	日本標準産業分類に掲げる小分類八〇二―興行場（別掲を除く）、興行団
十七	スポ―ツ施設提供業	日本標準産業分類に掲げる小分類八〇四―スポ―ツ施設提供業
十八	公園、遊園地	日本標準産業分類に掲げる小分類八〇五―公園、遊園地
十九	学習塾	日本標準産業分類に掲げる小分類八二三―学習塾
二十	教養・技能教授業	日本標準産業分類に掲げる小分類八二四―教養・技能教授業
二十一	機械修理業（電気機械器具を除く）	日本標準産業分類に掲げる小分類九〇一―機械修理業（電気機械器具を除く）
二十二	電気機械器具修理業	日本標準産業分類に掲げる小分類九〇二―電気機械器具修理業

平成26年特定サービス産業実態調査

クレジットカード業，割賦金融業調査票

平成26年7月1日

政府統計　秘　基幹統計 特定サービス産業実態統計

※整理番号	※都道府県番号	※市区町村番号	※事業所番号

【08】

★★★★ 記入に当たっては、別紙の「クレジットカード業・割賦金融業調査票記入注意」を必ず読んでください。
※印は記入しないでください。
割合を記入する項目は合計が100%となるように整数（小数点以下は四捨五入）で記入してください。
あらかじめ企業名・所在地等が印刷されている場合は印刷内容を確認して変更があれば必ず訂正してください。

★★ この調査は、統計法（平成十九年法律第五十三号）に基づく基幹統計調査で、調査対象となった全ての企業は報告の義務があります。
この調査票は、統計作成の目的以外には使用されません。また、調査の事務に従事する者が調査の内容を他に漏らすことは法律により固く禁じられております。

1 企業名及び所在地

Ⅰ 企業名（フリガナ）

Ⅱ 企業の所在地　〒　－　　電話（　　）　局　番

2 経営組織及び資本金額

Ⅰ 経営組織

あてはまるものを○で囲んでください。
1 会社
2 会社以外の法人・団体
3 個人経営

Ⅱ 資本金額（又は出資金額）

千億	百億	十億	億	千万	百万	十万	万円

3 企業の系統

（あてはまるものを一つ○で囲んでください。）

1 銀行系
2 信販会社
3 中小小売商団体
4 百貨店・量販店、流通系
5 割賦金融会社
6 その他

4 年間売上高（年間取扱高）

平成25年1月1日から12月31日までの1年間又は最も近い決算日前1年間について記入してください。

Ⅰ 企業全体の年間売上高（年間取扱高）（消費税額を含む。）

企業全体の年間売上高	十兆	兆	千億	百億	十億	億	千万	百万	十万	万円

Ⅱ Ⅰの「企業全体の年間売上高（年間取扱高）（消費税額を含む。）」に占める業務別年間売上高（年間取扱高）

業務区分	クレジットカード業務，割賦金融業務										その他業務									
	十兆	兆	千億	百億	十億	億	千万	百万	十万	万円	十兆	兆	千億	百億	十億	億	千万	百万	十万	万円
年間売上高																				

「クレジットカード業務，割賦金融業務」の年間売上高（年間取扱高）について、その内訳を下記Ⅲの業務種類区分に従って記入してください。

上記「その他業務」に売上高の記入がある場合には、その内訳を記入してください。

Ⅲ 「クレジットカード業務，割賦金融業務」の年間売上高（年間取扱高）の業務種類別割合

業務種類区分	クレジットカード業務			割賦金融業務	合計
	販売信用業務		消費者金融業務		
	国内	国外			
年間売上高（年間取扱高）	%	%	%	%	100%

その他業務の内訳	金融業務，保険業務（クレジットカード業務，割賦金融業務を除く。）			卸売・小売業務	その他の業務	合計
	販売信用業務	消費者金融業務	その他の金融・保険業務			
	%	%	%	%	%	100%

注：割賦金融業務とは、割賦販売等に伴う販売店の債権を担保とし又は買取るなどにより、当該販売店に対して資金の供給を行う業務をいい、個別信用購入あっせん等は「その他業務」に含まれます。

Ⅳ Ⅰの「企業全体の年間売上高（年間取扱高）（消費税額を含む。）」のうち、「クレジットカード業務，割賦金融業務」による営業収入額（消費税額を含む。）

営業収入区分		十兆	兆	千億	百億	十億	億	千万	百万	十万	万円
クレジットカード業務	会員の入会金及び会費収入										
	販売信用業務による会員からの手数料収入										
	うち リボルビング方式による収入										
	消費者金融業務による会員からの金利収入										
	うち リボルビング方式による収入										
	加盟店手数料収入										
割賦金融業務による収入											
合計											

Ⅴ 年間売上高（年間取扱高）のうち、自社クレジットカードによる販売信用業務における産業別信用供与額（消費税額を含む。）

産業区分	小売業		飲食店	旅館・ホテル	その他	合計
	百貨店、総合スーパー	その他の小売店				
年間売上高（年間取扱高）	万円	万円	万円	万円	万円	万円

Ⅵ 「クレジットカード業務，割賦金融業務」における取扱残高（債権額）（消費税額を含む。）

区分		兆	千億	百億	十億	億	千万	百万	十万	万円
クレジットカード業務	販売信用業務									
	消費者金融業務									
割賦金融業務										

注：平成25年12月31日現在又は最も近い決算日によって記入してください。

Ⅶ 自社クレジットカードの産業別自社開拓加盟店数

産業区分	小売業		飲食店	旅館・ホテル	その他	合計
	百貨店、総合スーパー	その他の小売店				
自社開拓加盟店数（自社店舗を除く）	店	店	店	店	店	店

5 会員数等

平成25年12月31日現在又はこれに最も近い決算日で記入してください。

Ⅰ クレジットカード会員数（契約数）

会員区分	会員総数	うち この1年間に加入した会員数	この1年間に脱会した会員数
法人会員	件	件	件
個人会員	件	件	件

Ⅱ 年会費別のクレジットカードの種類及び発行枚数

カード区分			個人会員	
年会費	無料のカード		種類	枚
	有料	5,000円未満のカード	種類	枚
		5,000円以上のカード	種類	枚

Ⅲ 自社において発行しているクレジットカード発行枚数及び産業別提携先企業数

1 クレジットカードの発行枚数及びＩＣカードの割合

クレジットカード発行枚数	うち 提携カード発行枚数	ＩＣカードの割合
枚	枚	%

2 産業別提携先企業数

産業別提携先区分	小売業		飲食店	旅館・ホテル	その他	合計
	百貨店、総合スーパー	その他の小売店				
企業数	企業	企業	企業	企業	企業	企業

6 年間営業費用及び年間営業用固定資産取得額

平成25年1月1日から12月31日までの1年間又は最も近い決算日前1年間について記入してください。

Ⅰ 企業全体の年間営業費用及び「クレジットカード業務，割賦金融業務」の年間営業費用（消費税額を含む。）

区分			企業全体										クレジットカード業務，割賦金融業務									
			兆	千億	百億	十億	億	千万	百万	十万	万円		兆	千億	百億	十億	億	千万	百万	十万	万円	
給与支給総額																						
外注費																						
広告宣伝費																						
減価償却費																						
貸借料	土地・建物																					
	機械・装置	情報通信機器																				
		その他																				
貸倒引当金繰入額																						
金融費用																						
その他の営業費用																						
合計																						

Ⅱ 企業全体の過去1年間における営業用固定資産取得額（消費税額を含む。）

区分			千億	百億	十億	億	千万	百万	十万	万円
有形固定資産	機械・設備・装置	情報通信機器								
		その他								
	土地									
	建物・その他の有形固定資産									
無形固定資産										
合計										

注1：耐用年数1年以上で取得価額が10万円以上の固定資産の取得額（購入手数料を含む。）を記入してください。
注2：過去1年間に営業用固定資産の取得額がない場合は、合計欄に「0」を記入してください。
注3：「情報通信機器」とは、有線通信機器、無線通信機器、放送装置、自動交換装置、ファクシミリ、電子計算機、端末機器、補助装置、電子計算機附属機器、パソコン、CAD／CAM（コンピュータ設計・製造システム）などをいいます。

7 従業者数

平成26年7月1日現在又はこれに最も近い給与締切日現在で記入してください。

Ⅰ 企業全体の従業者数

区分	① 個人業主（個人経営の事業主）及び無給の家族従業者	②有給役員	常用雇用者 ③ 一般に正社員、正職員などと呼ばれている人	常用雇用者 ④ パート・アルバイトなど	（就業時間換算雇用者数）	⑤（常用雇用者以外の雇用者） 臨時雇用者	総計（①～⑤の合計）	（うち 別経営の企業に派遣している人）
男	人	人	人	人	（　人）	人	人	（　人）
女	人	人	人	人	（　人）	人	人	（　人）

総計のほかに別経営の企業から派遣されている人
人
人

注1：「常用雇用者」とは、1か月を超える雇用契約者と、5月、6月にそれぞれ18日以上働き、現在も雇用されている人をいい、また、「④パート・アルバイトなど」は、企業で「嘱託」、「パートタイマー」、「アルバイト」又はそれに近い名称で呼ばれている人をいいます。
注2：「⑤臨時雇用者」とは、「常用雇用者」以外の雇用者で、1か月以内の期間を定めて雇用されている人又は日々雇用されている人をいいます。
注3：「④パート・アルバイトなど」の「就業時間換算雇用者数」は、「パート・アルバイトなど」に記入した従業者全員の総労働時間（1週間分）÷貴企業（貴社）の所定労働時間（1週間分）によって算出してください。

Ⅱ 「クレジットカード業務，割賦金融業務」の部門別事業従事者数（別経営の企業に派遣している人を除き、別経営の企業から派遣されている人を含む。）

部門区分	管理・営業部門	顧客・加盟店管理部門	審査部門	その他	合計
事業従事者数	人	人	人	人	人
うち 別経営の企業から派遣されている人	人	人	人	人	人

備考（記入内容について特記すべき事項があれば記入してください。）	記入者（記入内容の照会に回答できる人）の部署名と氏名	報告者（代表者）の氏名
	部署名　フリガナ　氏名	

経済産業省

見本

特定サービス産業実態調査の調査業種及び調査年次一覧（昭和48年～平成17年）

調査年次（和暦）		昭和																平成																	
		48年	49	50	51	52	53	54	55	56	57	58	59	60	61	62	63	元年	02	03	04	05	06	07	08	09	10	11	12	13	14	15	16	17
調査業種（西暦）		73	74	75	76	77	78	79	80	81	82	83	84	85	86	87	88	89	90	91	92	93	94	95	96	97	98	99	00	01	02	03	04	05
1 物品賃貸業	ビ	○	○	○	○	○	○	○	○	○	○	○	○	○	○	○	○	○	○	○	○	○	○	○	○	○	○	○	○	○	○	○	○	○
2 情報サービス業	ビ	○	○	○	○	○	○	○	○	○	○	○	○	○	○	○	○	○	○	○	○	○	○	○	○	○	○	○	○	○	○	○	○	○
3 広告業	ビ	○	○	○	○	○	○	○	○	○	○	○	○	○	○	○	○	○	○	○	○	○	○	○	○	○	○	○	△			△		
4 エンジニアリング業	ビ										☆			△		△	△			○	○	○	○	○	○	○	○	○	△			△		
5 デザイン業	ビ	○	○					△			△			△					△		△			△			△		△			△		
6 機械設計業	ビ											☆							△			△			△			△	△			△		
7 環境計量証明業	ビ					△	△			△			△																△			△		
8 ディスプレイ業	ビ									☆					△					△			△			△			△			△		
9 研究開発支援検査分析業	ビ																							☆					△			△		
10 テレマーケティング業	ビ																											☆	△			△		
11 コンサルタント業	ビ	○	○					△				△																						
12 トレーディングスタンプ業	ビ							☆																										
13 複写業	ビ																				☆													
14 映画館	娯			△	△				△											△			△			△				△			△	
15 ゴルフ場	娯			△	△				△					△			△			△	△		△			△				△			△	
16 テニス場（テニス練習場を含む。）	娯								☆										△			△			△			△		△			△	
17 ボウリング場	娯								☆							△					△			△			△			△			△	
18 遊園地・テーマパーク	娯														☆							△				△				△			△	
19 ゴルフ練習場	娯																		☆			△			△			△		△			△	
20 劇場（貸しホールを含む。）	娯																						☆							△			△	
21 映画制作・配給業、ビデオ発売業	娯																										☆			△			△	
22 貸自転車業	娯														☆																			
23 リゾートクラブ	娯																			☆														
24 クレジットカード業	教							☆					△					△	△	○	○	○	○	○	○	○	○	○			△			△
25 葬儀業	教														☆																△			△
26 フィットネスクラブ	教																	☆			△			△			△				△			△
27 カルチャーセンター	教																					☆									△			△
28 結婚式場業	教																								☆						△			△
29 外国語会話教室	教																									☆					△			△
30 エステティック業	教																														☆			
31 新聞業、出版業	教																																	☆
調査業種数		5	5	5	5	4	4	7	7	5	5	5	5	6	7	5	5	5	8	9	10	10	9	9	9	10	9	9	10	10	9	10	10	9
調査スキーム		毎年調査3業種＋周期（2年連続）調査業種						毎年調査3業種＋3年周期調査業種（ローテーション業種）＋ 新規調査業種												毎年調査5業種＋3年周期調査3～4業種＋新規調査1～2業種									毎年調査2業種＋原則カテゴリー別に3年周期調査					

注: 1.昭和48年～昭和53年調査までの○印は毎年調査業種、△印は2年連続調査業種を表す。また、昭和54年調査以降の○印は毎年調査業種、△印は周期調査業種、☆印は新規調査業種を表す。
2.昭和48年～昭和53年調査までの娯楽関連産業のうち、「テニス場（テニス練習場を含む。）」は平成11年調査まではテニス場のみの調査である。
3.平成12年～平成17年調査までの調査スキームは、3区分のカテゴリー（ビ：ビジネス支援産業、娯：娯楽関連産業、教：教養・生活関連産業）により実施した。なお、ビジネス支援産業のうち、「物品賃貸業」、「情報サービス業」は平成13年調査から対象範囲を従来の市部から全国へ拡大した。
4.平成17年調査までは、「映画制作・配給業、ビデオ発売業」、「エンジニアリング業」、「クレジットカード業」、「外国語会話教室」、「新聞業、出版業」は企業（本社）を対象とし、それ以外は事業所を対象としている。

特定サービス産業実態調査の調査業種及び調査年次一覧（平成18年～26年）

調査年次（和暦）	平成								
	18年	19	20	21	22	23	24	25	26
調査業種（西暦）	06	07	08	09	10	11	12	13	14
1 ソフトウェア業	☆	○	○	○	○	平成24年2月1日に実施された「平成24年経済センサス―活動調査」の中で、必要事項を把握することとして中止		○	○
2 情報処理・提供サービス業	☆	○	○	○	○			○	○
3 インターネット附随サービス業			☆	○	○			○	○
4 映像情報制作・配給業		☆	○	○	○			○	○
5 音声情報制作業			☆	○	○			○	○
6 新聞業			☆	○	○			○	○
7 出版業			☆	○	○			○	○
8 映像・音声・文字情報制作に附帯するサービス業			☆	○	○			○	○
9 クレジットカード業，割賦金融業		☆	○	○	○			○	○
10 各種物品賃貸業	☆	○	○	○	○			○	○
11 産業用機械器具賃貸業	☆	○	○	○	○			○	○
12 事務用機械器具賃貸業	☆	○	○	○	○			○	○
13 自動車賃貸業			☆	○	○			○	○
14 スポーツ・娯楽用品賃貸業			☆	○	○			○	○
15 その他の物品賃貸業			☆	○	○			○	○
（平成19年まで）　（20年以降）									
16 広告代理業（16 広告業）	☆	○	○	○	○			○	○
17 その他の広告業（16 広告業）	☆	○							
18 デザイン・機械設計業 17 デザイン業		☆	○	○	○			○	○
18 デザイン・機械設計業 18 機械設計業			○	○	○			○	○
19 計量証明業		☆	○	○	○			○	○
20 機械修理業（電気機械器具を除く）			☆	○	○			○	○
21 電気機械器具修理業			☆	○	○			○	○
22 冠婚葬祭業				☆	○			○	○
23 映画館				☆	○			○	○
24 興行場，興行団				☆	○			○	○
25 スポーツ施設提供業				☆	○			○	○
26 公園，遊園地・テーマパーク				☆	○			○	○
27 学習塾				☆	○			○	○
28 教養・技能教授業				☆	○			○	○
調査業種数	7	11	21	28	28			28	28
調査スキーム	毎年調査			毎年調査（標本調査）					

注: 5.平成18年調査からは、①調査対象名簿を業界団体等から事業所・企業統計調査名簿（総務省）へ変更（アクティビティベースから産業格付ベースへ変更）、②調査対象業種の毎年調査化、③調査対象業種の産業分類レベルを日本標準産業分類小分類に統一するなどの改正を実施した。
6.平成18年調査からは、「映像情報制作・配給業」、「音声情報制作業」、「映像・音声・文字情報制作に附帯するサービス業」、「新聞業」、「出版業」、「クレジットカード業，割賦金融業」は企業（本社）を対象とし、それ以外は事業所を対象としている。
7.平成19年11月に日本標準産業分類の改正が行われたため、平成20年調査からは改正産業分類により調査を実施した。
8.平成21年調査からは、調査客体への負担軽減、調査資源の効率化の観点から、母集団数が小規模な業種を除き、標本調査を導入した。

政府統計