

平成30年

特定サービス産業実態調査報告書

広告業編

令和元年9月

経済産業省大臣官房調査統計グループ

目 次

利用上の注意	1
調査対象及び調査事項	8
概況	14

統 計 表

広告業

1 全規模の部

① 総合統計表

第 1 表	事業所数、従業者数、事業従事者数、年間売上高、年間営業費用、 1 事業所当たり及び1人当たりの年間売上高	26
第 2 表	業務（主業、従業）別の年間売上高	28
第 3 表	経営組織別の事業所数、従業者数及び年間売上高	30
第 4 表	雇用形態別の男女別の従業者数、別経営の事業所から派遣されている人及び 広告業務の事業従事者数	32
第 5 表	広告業務の業務種類別の該当事業所数及び年間売上高、 契約先産業別の該当事業所数及び年間売上高	36

② 都道府県別統計表

第 1 表	事業所数、従業者数、事業従事者数、年間売上高、年間営業費用、 1 事業所当たり及び1人当たりの年間売上高	40
第 2 表	業務（主業、従業）別の年間売上高	42
第 3 表	経営組織別の事業所数、従業者数及び年間売上高	44
第 4 表	雇用形態別の男女別の従業者数、別経営の事業所から派遣されている人及び 広告業務の事業従事者数	46
第 5 表	広告業務の業務種類別の該当事業所数及び年間売上高、 契約先産業別の該当事業所数及び年間売上高	50

2 事業従事者5人以上の部

① 総合統計表

第 1 表	事業所数、従業者数、事業従事者数、年間売上高、 1 事業所当たり及び1人当たりの年間売上高	54
第 2 表	業務（主業、従業）別の年間売上高	56
第 3 表	経営組織別の事業所数、従業者数及び年間売上高	58
第 4 表	雇用形態別の男女別の従業者数、別経営の事業所から派遣されている人及び 広告業務の部門別事業従事者数	60
第 5 表	広告業務の業務種類別の該当事業所数及び年間売上高	64
第 6 表	広告業務の契約先産業別の該当事業所数及び年間売上高	66

第 7 表	年間営業費用及び年間営業用固定資産取得額	7 0
-------	----------------------	-----

② 都道府県別統計表

第 1 表	事業所数、従業者数、事業従事者数、年間売上高、 1 事業所当たり及び1人当たりの年間売上高	7 4
第 2 表	業務（主業、従業）別の年間売上高	7 6
第 3 表	経営組織別の事業所数、従業者数及び年間売上高	7 8
第 4 表	雇用形態別の男女別の従業者数、別経営の事業所から派遣されている人及び 広告業務の部門別事業従事者数	8 0
第 5 表	広告業務の業務種類別の該当事業所数及び年間売上高	8 4
第 6 表	広告業務の契約先産業別の該当事業所数及び年間売上高	8 6
第 7 表	年間営業費用及び年間営業用固定資産取得額	9 0

参考

特定サービス産業実態調査規則	9 4
平成30年 広告業調査票	9 8
平成30年 広告業調査票（簡易票）	9 9
特定サービス産業実態調査の調査業種及び調査年次一覧	1 0 0

利用上の注意

I. 調査の概要

1. 調査の目的

特定サービス産業実態調査は、サービス産業の実態を明らかにし、サービス産業に関する施策の基礎資料を得ることを目的とする。

2. 調査の根拠

特定サービス産業実態調査は、統計法(平成19年法律第53号)に基づく基幹統計調査として、特定サービス産業実態調査規則(昭和49年通商産業省令第67号)によって実施される。

なお、特定サービス産業実態調査規則及び調査票様式を参考として掲載している。

3. 調査の期日

平成30年特定サービス産業実態調査は、平成30年7月1日現在で実施した。

なお、年間売上高等調査事項の調査対象期間は、原則、平成29年1月1日から12月31日までの1年間である。

4. 調査の範囲

特定サービス産業実態調査の範囲は、日本標準産業分類(平成25年総務省告示第405号)に掲げる「大分類Gー情報通信業」、「大分類Jー金融業, 保険業」、「大分類Kー不動産業, 物品賃貸業」、「大分類Lー学術研究, 専門・技術サービス業」、「大分類Nー生活関連サービス業, 娯楽業」、「大分類Oー教育, 学習支援業」及び「大分類Rーサービス業(他に分類されないもの)」に属する小分類のうち、主として経済産業省所管の小分類である。平成30年は、次に掲げる28業種の小分類について当該業務(事業)を主業として営む事業所(一部業種は企業)を対象に調査を行った。

平成30年 特定サービス産業実態調査の調査業種及び調査対象の範囲

(1) 対事業所サービス業(21業種)

調査業種	調査対象の範囲
ソフトウェア業	日本標準産業分類に掲げる小分類 391ーソフトウェア業に属する業務を主業として営む事業所
情報処理・提供サービス業	日本標準産業分類に掲げる小分類 392ー情報処理・提供サービス業に属する業務を主業として営む事業所
インターネット附随サービス業	日本標準産業分類に掲げる小分類 401ーインターネット附随サービス業に属する業務を主業として営む事業所
映像情報制作・配給業	日本標準産業分類に掲げる小分類 411ー映像情報制作・配給業に属する業務を主業として営む企業
音声情報制作業	日本標準産業分類に掲げる小分類 412ー音声情報制作業に属する業務を主業として営む企業
新聞業	日本標準産業分類に掲げる小分類 413ー新聞業に属する業務を主業として営む企業
出版業	日本標準産業分類に掲げる小分類 414ー出版業に属する業務を主業として営む企業
映像・音声・文字情報制作に附帯するサービス業	日本標準産業分類に掲げる小分類 416ー映像・音声・文字情報制作に附帯するサービス業に属する業務を主業として営む企業

調査業種	調査対象の範囲
クレジットカード業、 割賦金融業	日本標準産業分類に掲げる小分類 643－クレジットカード業、割賦金融業に属する業務を主業として営む企業
各種物品賃貸業	日本標準産業分類に掲げる小分類 701－各種物品賃貸業に属する業務を主業として営む事業所
産業用機械器具賃貸業	日本標準産業分類に掲げる小分類 702－産業用機械器具賃貸業に属する業務を主業として営む事業所
事務用機械器具賃貸業	日本標準産業分類に掲げる小分類 703－事務用機械器具賃貸業に属する業務を主業として営む事業所
自動車賃貸業	日本標準産業分類に掲げる小分類 704－自動車賃貸業に属する業務を主業として営む事業所
スポーツ・娯楽用品賃貸業	日本標準産業分類に掲げる小分類 705－スポーツ・娯楽用品賃貸業に属する業務を主業として営む事業所
その他の物品賃貸業	日本標準産業分類に掲げる小分類 709－その他の物品賃貸業に属する業務を主業として営む事業所
デザイン業	日本標準産業分類に掲げる小分類 726－デザイン業に属する業務を主業として営む事業所
広告業	日本標準産業分類に掲げる小分類 731－広告業に属する業務を主業として営む事業所
機械設計業	日本標準産業分類に掲げる小分類 743－機械設計業に属する業務を主業として営む事業所
計量証明業	日本標準産業分類に掲げる小分類 745－計量証明業に属する業務を主業として営む事業所
機械修理業 (電気機械器具を除く)	日本標準産業分類に掲げる小分類 901－機械修理業(電気機械器具を除く)に属する業務を主業として営む事業所
電気機械器具修理業	日本標準産業分類に掲げる小分類 902－電気機械器具修理業に属する業務を主業として営む事業所

(2) 対個人サービス業(7業種)

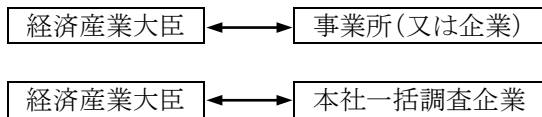
調査業種	調査対象の範囲
冠婚葬祭業	日本標準産業分類に掲げる小分類 796－冠婚葬祭業に属する業務を主業として営む事業所
映画館	日本標準産業分類に掲げる小分類 801－映画館に属する業務を主業として営む事業所
興行場，興行団	日本標準産業分類に掲げる小分類 802－興行場(別掲を除く)，興行団に属する業務を主業として営む事業所
スポーツ施設提供業	日本標準産業分類に掲げる小分類 804－スポーツ施設提供業に属する業務を主業として営む事業所
公園，遊園地・テーマパーク	日本標準産業分類に掲げる小分類 805－公園，遊園地に属する業務を主業として営む事業所
学習塾	日本標準産業分類に掲げる小分類 823－学習塾に属する業務を主業として営む事業所
教養・技能教授業	日本標準産業分類に掲げる小分類 824－教養・技能教授業に属する業務を主業として営む事業所

5. 調査方法及び経路

(1) 調査方法

経済産業省が調査を委託した、特定サービス産業実態調査実施事務局が、郵送により調査票を配布し、郵送又はオンラインにより収集を行った。

(2) 調査経路



※ 本社一括調査は、調査対象事業所を有する企業本社へ対象となった傘下事業所の調査票を郵送。

6. 調査票の種類及び調査内容

平成30年調査は、19種類の調査票(①「ソフトウェア業、情報処理・提供サービス業及びインターネット附随サービス業調査票」、②「映像情報制作・配給業調査票」、③「音声情報制作業調査票」、④「新聞業調査票」、⑤「出版業調査票」、⑥「映像・音声・文字情報制作に付随するサービス業調査票」、⑦「クレジットカード業、割賦金融業調査票」、⑧「物品賃貸業調査票(各種物品賃貸業、産業用機械器具賃貸業、事務用機械器具賃貸業、自動車賃貸業、スポーツ・娯楽用品賃貸業、その他の物品賃貸業)」、⑨「デザイン業、機械設計業調査票」、⑩「広告業調査票」、⑪「計量証明業調査票」、⑫「冠婚葬祭業調査票」、⑬「映画館調査票」、⑭「興行場、興行団調査票」、⑮「スポーツ施設提供業調査票」、⑯「公園、遊園地・テーマパーク調査票」、⑰「学習塾調査票」、⑱「教養・技能教授業調査票」、⑲「機械修理業、電気機械器具修理業調査票」)を用いて、経営組織、従業者数、年間売上高及び営業費用等の調査を行った。

また、標本調査業種(「7. 標本設計及び抽出方法」の(2)を参照)については、事業従業者数(又は常用雇用者数)が4人以下の事業所(又は企業)は調査項目を簡素化した簡易票で調査を行った。

7. 標本設計及び抽出方法

(1) 母集団名簿

平成24年経済センサス-活動調査を用い、かつ、特定サービス産業実態調査から得られる最新情報(廃業、対象外、主業変更等)を反映した。

(2) 標本設計を行う業種の選定

調査客体への負担軽減、調査資源の効率化の観点から、28業種のすべてについて標本設計を行ったが、母集団数が少ない業種については全数調査とした。

【全数調査とした業種(7業種)】

「音声情報制作業」、「クレジットカード業、割賦金融業」、「事務用機械器具賃貸業」、「スポーツ・娯楽用品賃貸業」、「計量証明業」、「映画館」、「公園、遊園地・テーマパーク」

(3) 抽出方法

① 層化及び抽出の考え方

業種別・事業従業者規模別・都道府県別に層化抽出した。なお、企業単位の業種については、業種別・常用雇用者規模別・都道府県別に層化抽出した。

基準変数は、原則、売上高とした。ただし、売上高が把握できない場合は、事業従業者数(又は常用雇用者数)とした。

② 配分方法

全国計の業種ごとに基準変数に対する標準誤差率が2.0%以下になるよう標本数を計算した。この標本数を事業従業者規模別(又は常用雇用者規模別)にネイマン配分した後、都道府県別に比例配分した。

層ごとに抽出率が 50%を超える層にあっては、悉皆層と設定した。この場合にあって、各業種の事業従事者 100 人以上の層は抽出率に依存することなく悉皆層と設定した(中小企業基本法の考え方を踏まえて設定)。その後、抽出層の標本数を再計算し、層ごとの最低標本数を「2」と設定し、標本数を追加した。

【層の区分】

事業従事者規模別(又は常用雇用者規模別)の層は以下の区分とした。

- 1; 4 人以下、2; 5 人～9 人、3; 10 人～29 人、4; 30 人～49 人、5; 50 人～99 人、
6; 100 人～299 人、7; 300 人～499 人、8; 500 人以上

※業種によっては、300 人以上を1つの層と設定。

(4) 都道府県別の標準誤差率の改善

都道府県ごとに基準変数に対する標準誤差率が 20%以内になるよう標本数を追加し、業種別・事業従事者規模別(又は常用雇用者規模別)・都道府県別に、事業所(又は企業)数により比例配分した。

(5) 回収率を勘案した標本数の設定

(4)までに算出した標本数に、過去の都道府県別の回収率の逆数を乗じ、抽出層の標本数を追加した。

(6) 標準誤差率は、次の式による。

$$\text{標準誤差}^2 = \sum_{i=1}^L \{ \text{標準偏差}^2 / \text{標本数}_i \} \times \{ (\text{母集団数}_i - \text{標本数}_i) / (\text{母集団数}_i - 1) \} \\ \times \{ \text{母集団数}_i^2 / \text{母集団数}^2 \}$$

$$\text{標準誤差率} = \text{標準誤差} / \text{平均}$$

標準偏差_i : 第_i層の売上高(※)の標準偏差 平均 : 売上高(※)の平均

標本数_i : 第_i層の標本数 母集団数_i : 第_i層の母集団数

L : 層の総数

※ 業種ごとに平成 27 年特定サービス産業実態調査の結果を利用。

8. 推計方法

・標本調査業種

標本調査業種の母集団推計は、調査結果を基に業種別・事業従事者規模別(又は常用雇用者規模別)・都道府県別の層ごとに以下により行った。

(1) 調査結果に基づく抽出率の設定

- ①母集団数は、抽出時の母集団に調査時の廃業、対象外等を反映した数による。
- ②有効回答数は、集計事業所(企業)数である。
- ③各層(事前の層)の抽出率の計算

$$\text{各層の抽出率} = \text{当該層の有効回答数} / \text{当該層の母集団数}$$

(2) 個票の拡大推計(事前の層)

個票の拡大推計は、各個票(有効回答)の標本抽出時の層による。

したがって、調査の結果、業種、事業従事者規模(又は常用雇用者規模)、都道府県のいずれかの区分が移動した場合でも、標本抽出時の業種、事業従事者規模(又は常用雇用者規模)、都道府県の区分(事前の層)で拡大推計を行った。

$$\text{各個票の拡大推計値} = 1 / \text{当該層の抽出率} \times \text{当該層の個票データ}$$

・全数調査業種

全数調査業種の未回収事業所(又は企業)の補完は、各調査事項の業種別・事業従事者規模別(又は常用雇用者規模別)・都道府県別の平均値(又は全国平均値)により行った。

9. 調査結果の概要

(1) 調査の回答状況

①業種別の回答状況(標本調査業種)

調査業種	標本数	回答数	回答率	有効回答数	有効回答率
			(%)		(%)
合計 (21業種)	44,599	36,364	81.5	36,344	81.5
ソフトウェア業	2,850	2,476	86.9	2,476	86.9
情報処理・提供サービス業	1,611	1,410	87.5	1,410	87.5
インターネット附随サービス業	529	349	66.0	349	66.0
映像情報制作・配給業	813	616	75.8	616	75.8
新聞業	383	335	87.5	335	87.5
出版業	663	509	76.8	509	76.8
映像・音声・文字情報制作に附随するサービス業	471	342	72.6	342	72.6
各種物品賃貸業	825	787	95.4	777	94.2
産業用機械器具賃貸業	3,039	2,521	83.0	2,515	82.8
自動車賃貸業	1,813	1,573	86.8	1,573	86.8
その他の物品賃貸業	3,063	2,405	78.5	2,405	78.5
デザイン業	2,110	1,617	76.6	1,615	76.5
広告業	1,560	1,269	81.3	1,269	81.3
機械設計業	1,433	1,246	87.0	1,246	87.0
機械修理業(電気機械器具を除く)	2,898	2,424	83.6	2,424	83.6
電気機械器具修理業	1,450	1,232	85.0	1,232	85.0
冠婚葬祭業	2,328	1,925	82.7	1,925	82.7
興行場, 興行団	726	529	72.9	529	72.9
スポーツ施設提供業	2,804	2,302	82.1	2,301	82.1
学習塾	6,202	4,891	78.9	4,890	78.8
教養・技能教授業	7,028	5,606	79.8	5,606	79.8

(注) 標本数、回答数、有効回答数は、廃業、転業及び休業事業所(企業)を含まない。

②業種別の回答状況(全数調査業種)

調査業種	調査対象数	調査票回収数	回収率	集計事業所数	有効回答率
			(%)		(%)
合計 (7業種)	2,369	2,019	85.2	2,016	85.1
音声情報制作業	289	187	64.7	187	64.7
クレジットカード業, 割賦金融業	190	190	100.0	190	100.0
事務用機械器具賃貸業	325	275	84.6	275	84.6
スポーツ・娯楽用品賃貸業	271	191	70.5	191	70.5
計量証明業	648	588	90.7	588	90.7
映画館	518	465	89.8	463	89.4
公園, 遊園地・テーマパーク	128	123	96.1	122	95.3

(注) 調査対象数、回答数、有効回答数は、廃業、転業及び休業事業所(企業)を含まない。

(2) 調査結果の評価

①評価方法

調査結果の評価は、売上高(事業所全体の年間売上高又は企業全体の年間売上高)の達成精度(標準誤差率)を基に行った。

なお、売上高の標準誤差率は、次の式により算出した。

$$\text{標準誤差}^2 = \left\{ \sum_{i=1}^L (\text{標準偏差}^2 / \text{標本数}i) \times \text{母集団数}i \times (\text{母集団数}i - \text{標本数}i) \right\} / \text{母集団数}^2$$

標準誤差率 = 標準誤差 / 平均 標準偏差i : 第i層の売上高の標準偏差 平均 : 売上高の平均

標本数i : 第i層の標本数 母集団数i : 第i層の母集団数 L : 層の総数

②達成精度(標準誤差率)

調査業種	売上高		
	平均(万円)	標準偏差	標準誤差率
ソフトウェア業	61,999	99,252	0.024
情報処理・提供サービス業	89,089	159,533	0.024
インターネット附随サービス業	74,814	82,785	0.113
映像情報制作・配給業	58,811	97,640	0.090
新聞業	256,914	217,971	0.003
出版業	56,999	50,408	0.022
映像・音声・文字情報制作に附随するサービス業	11,109	6,943	0.027
各種物品賃貸業	339,037	295,622	0.051
産業用機械器具賃貸業	44,751	74,052	0.022
自動車賃貸業	40,073	61,241	0.032
その他の物品賃貸業	11,972	16,371	0.020
デザイン業	4,532	4,264	0.018
広告業	93,188	132,509	0.047
機械設計業	8,439	7,031	0.016
機械修理業(電気機械器具を除く)	19,977	18,332	0.015
電気機械器具修理業	20,159	25,438	0.025
冠婚葬祭業	21,941	19,987	0.018
興行場, 興行団	41,984	55,145	0.034
スポーツ施設提供業	15,738	13,720	0.017
学習塾	2,122	2,662	0.017
教養・技能教授業	1,125	1,612	0.017

10. 概況及び統計表について

(1) 統計表の種類について

統計表について、平成 21 年調査より標本抽出を導入したことに伴い、事業従事者(又は常用雇用者)4 人以下の事業所を簡易票で調査を行う業種は、事業従事者数(又は常用雇用者数)により集計事項が異なることから、以下の構成とした。

・全規模の部

通常票、簡易票で調査している項目について集計した。

・事業従事者(又は常用雇用者)5人以上の部

通常票で調査している項目について集計した。

(2) 公表数値について

・標本調査で実施した業種の場合、拡大推計して集計後に四捨五入をしているため、総計と内訳の合計とが一致しない場合がある。

- ・全数調査で実施した業種の場合であっても、回収出来ない事業所(又は企業)の数値(欠測値)については、欠測値の補完を行い集計後に四捨五入をしているため、総計と内訳の合計とが一致しない場合がある。
- ・単位当たり換算の値は、各数値に単位以下の数値を有しているため、公表値から求めても一致しない場合がある。

(3) 記号及び注記について

- ・「-」は該当数値なし、「0」は単位未満、「▲」は数値がマイナスであることを表している。
なお、「…」は、回収標本数が少ないために表章できない項目を表している。
- ・「x」は、1 又は 2 である事業所(又は企業)に関する数値で、これをそのまま掲げると個々の報告者の秘密が漏れるおそれがあるため、数値を秘匿した箇所である。また、3 以上の事業所(又は企業)に関する数値であっても、1 又は 2 の事業所(又は企業)の数値が合計との差引きで判明する箇所は、「x」で表した。
- ・「該当事業所(又は企業)数」は、当該項目に記載のあった事業所(又は企業)数をいい、調査事業所(又は企業)の内数を示す。
- ・「事業従事者数(又は常用雇用者数)」は、事業所(又は企業)の従業者数計から別経営の事業所(又は企業)に派遣されている人を除き、別経営の事業所(又は企業)から派遣されている人を加えたものである。

(4) 平成 21 年調査より標本調査の導入及び未回収事業所の推計を行っていることから、平成 20 年以前の特定サービス産業実態調査結果との単純比較はできない。

(5) 平成 21 年調査以降の特定サービス産業実態調査の枠組みは以下のとおり。

	標本調査(一部業種は全数調査)									
	21年	22年	23年	24年	25年	26年	27年	28年	29年	30年
調査名	平成21年 特定サービス産業 実態調査	平成22年 特定サービス産業 実態調査	平成24年 経済センサス- 活動調査 との重複を 避けるため 中止		平成25年 特定サービス産業 実態調査	平成26年 特定サービス産業 実態調査	平成27年 特定サービス産業 実態調査	平成28年 経済センサス- 活動調査 との重複を 避けるため 中止	平成29年 特定サービス産業 実態調査	平成30年 特定サービス産業 実態調査
実施年月	21年11月	22年11月			25年7月	26年7月	27年7月		29年7月	30年7月
売上高等の 対象期間	20年11月1日～ 21年10月31日	21年11月1日～ 22年10月31日			24年1月～12月	25年1月～12月	26年1月～12月		28年1月～12月	29年1月～12月
母集団	平成18年 事業所・企業統計調査				平成21年 経済センサス- 基礎調査	平成24年 経済センサス- 活動調査			平成24年 経済センサス- 活動調査	平成24年 経済センサス- 活動調査

II. その他の注意事項

1. この統計表に掲載された数値を他に転載する場合は、「平成 30 年特定サービス産業実態調査報告書(経済産業省)」による旨を明記してください。

2. この統計表に関する質問は、下記宛にお願いします。

経済産業省 大臣官房 調査統計グループ 構造統計室

住 所 〒100-8902 東京都千代田区霞が関 1 丁目 3 番 1 号

電 話 03(3501)0327 (ダイヤルイン)

e-mail qqcebd@meti.go.jp

本書に記載されている内容は、経済産業省のホームページにも掲載されています。

統計情報アクセス用URL <http://www.meti.go.jp/statistics/index.html>

調査対象及び調査事項

広告業について

1. 調査対象

広告業の調査対象は、以下のとおり。

- ① 広告代理業など、依頼人のために、広告に係る企画立案、マーケティング、コンテンツの作成、広告媒体の選択等、総合的なサービスを提供する事業所、新聞、雑誌、ラジオ、テレビ、インターネットその他の広告媒体のスペース又は時間を当該広告媒体企業と契約し、依頼人のために広告する業務
- ② 看板、広告塔など、屋外において広告物の表示を行う業務
- ③ フリーペーパー、ミニコミ紙など、自ら広告媒体を発行し、広告収入を得る業務
- ④ 折込み広告、ダイレクトメールなどの業務

ただし、次のような業務を行う事業所は調査の対象としていない。

- ① 広告制作業…主として印刷物にかかる広告の企画、制作を行う事業所
- ② テレビジョン番組制作業…主としてテレビジョン番組の制作を行う事業所
- ③ 音声情報制作業…主としてレコードの企画・制作を行う事業所、ラジオ番組の制作を行う事業所
- ④ 看板・標識機製造業…主として看板及び標識機(電氣的、機械的なものを含む。)を製造する事業所(ネオンサインを製造する事業所を含む。)
- ⑤ 看板書き業
- ⑥ 商業写真業
- ⑦ 他に分類されない事業サービス業…メーリングサービス業(郵便物等の差出人から依頼を受けて郵便物等の区分け、発送を行う(発送代行)業務。)、サンプル配布業、ポスティング業など。
- ⑧ 依頼を受けてチラシ等の印刷のみを行う事業所
- ⑨ 自企業の広告のみを取り扱っている事業所(企業の広告宣伝部)
- ⑩ 屋外における広告物の表示であっても、自己の所有する建造物の管理とみることが適当である業態の事業所

2. 調査事項

- (1) **事業所数**は、調査結果(平成 30 年 7 月 1 日現在)の母集団数である。

事業所のうち、「**単独事業所**」とは、他の場所に同一経営の本社・本店や支社・支店、営業所などを持たない事業所。

「**本社**」とは、他の場所に同一経営の支社・支店、営業所などがあり、それらのすべてを統括している本社・本店の事業所。「**支社**」とは、他の場所にある同一経営の本社・本店の統括を受けている支社・支店、営業所などの事業所。

なお、**該当事業所数**とは、当該項目に記載のあった事業所数をいい、集計事業所数の内数である。したがって、ある調査事項によっては、複数の項目に記載している事業所が存在しているため事業所数を「該当事業所数」で表記している。

- (2) **経営組織別**は、法律の規定により法人格を認められて事業を営むものうち、株式会社、有限会社、合同会社、合資会社及び合名会社は「**会社**」、前記以外のものは「**会社以外の法人・団体**」(外国に本社・本店がある外国の会社を含む。)である。また、「**個人経営**」は個人で事業を営んでいるものである(個人による共同経営の場合を含む。)
- (3) **資本金額(又は出資金額)**は、平成 30 年 7 月 1 日現在で払込済みの資本金又は出資金の額。

(4) **従業者数**は、平成30年7月1日現在の数値。

①**従業者数**とは、事業所に所属している者で、当該業務(広告業務をいう。)以外の業務の従業者及び他の会社(企業)など別経営の事業所へ出向・派遣している者又は下請けとして他の会社など別経営の事業所で働いている者(送出者)を含み、他の会社など別経営の事業所から出向・派遣されている者又は下請けとして他の会社など別経営の事業所からきて働いている者(受入者)を含まない。

雇用形態別項目区分は、以下のとおりである。

ア「**個人業主(個人経営の事業主)及び無給の家族従業者**」、「**有給役員**」、「**常用雇用者**」、「**臨時雇用者**」

a「**個人業主(個人経営の事業主)及び無給の家族従業者**」のうち、**個人業主(個人経営の事業主)**とは、個人経営の事業主(共同経営者を含む。)で、実際にこの事業所に従事している者。**無給の家族従業者**とは、個人業主の家族で、賃金、給与を受けずに事業所の業務に常時従事している者。

b「**有給役員**」とは、経営組織が「会社」、「会社以外の法人・団体」の役員(常勤、非常勤を問わない)で報酬や給与を受けている者。

c **常用雇用者**とは、「一定の期間を定めずに雇用されている者又は1か月を超える期間を定めて雇用されている者」又は「平成30年5月と6月にそれぞれ18日以上働き、平成30年7月1日現在も雇用されている者」で「一般に正社員、正職員と呼ばれている者」、「パート・アルバイトなど」に区分される。

・「**一般に正社員、正職員と呼ばれている人**」とは、常用雇用者のうち、一般に正社員、正職員と呼ばれている者。

・「**パート・アルバイトなど**」とは、「一般に正社員、正職員などと呼ばれている人」以外で「嘱託」、「パート」、「アルバイト」又はそれに近い名称で呼ばれている者。契約社員もここに含まれる。

・「**就業時間換算雇用者数**」とは、「パート・アルバイトなど」に記入した従業者全員の総労働時間(1週間分)を所定労働時間(1週間分)で除して算出した人数。

d「**臨時雇用者**」とは、常用雇用者以外の雇用者で、1か月以内の期間を定めて雇用されている者又は日々雇用されている者。

イ「**総計のうち、別経営の事業所に派遣している人**」とは、事業所の従業者(2.(4))のうち、他の会社など別経営の事業所に出向・派遣している者又は下請けとして他の会社など別経営の事業所で働いている者。

②「**総計のほか、別経営の事業所から派遣されている人**」とは、当該事業所に他の会社など別経営の事業所から出向・派遣されている者又は下請けとして他の会社など別経営の事業所からきて働いている者(受入者)。

(5) **事業従事者数**は、平成30年7月1日現在の数値。

事業従事者数とは、事業所の従業者(2.(4))から「別経営の事業所に派遣している人」を除き、「別経営の事業所から派遣されている人」を含めた人数の計。

①**主たる業務の部門別事業従事者数**は、主たる業務(広告業務をいう。)に従事する下記の部門別の事業従事者数をいう。

ア「**管理部門**」とは、一般に総務、企画、人事、経理及び予算などの業務に従事する者。有給役員のうち、「広告業務」を担当する役員は、ここに含まれる。

イ「**営業部門**」とは、広告主(企業・公共団体など)を担当する窓口、広告主の意向を自社内の各部門への伝達、又は広告会社の立案した企画を広告主に持ち込む業務に従事する者。

ウ「**媒体部門**」とは、広告媒体企業(新聞社、テレビ局、ラジオ局など)との連絡業務に従事する者。

エ「**制作部門**」とは、新聞、雑誌の広告やポスターの原稿作成業務、テレビ、ラジオのコマーシャルや番組制作等の業務、ダイレクトメール、カタログなどすべての広告、宣伝物の制作業務などに従事する者。

オ「**調査・企画・マーケティング部門**」とは、広告主の製品分析、市場分析、広告企画などの業務に従事する者。

カ「**SP・PR・その他**」とは、セールスプロモーション(SP)部門、パブリックリレーションズ(PR)部門など前記以外の業務部門に従事する者。

- ②うち、別経営の事業所から派遣されている人は、上記部門別事業従事者数のうち、他の会社など別経営の事業所から出向・派遣されている者又は下請けとして働いている者。
- (6) **年間売上高**は、平成 29 年 1 月 1 日から 12 月 31 日までの1年間又は調査日に最も近い決算日前の1年間に得た事業所全体の売上高及び業務別(「広告業務」及び「その他業務」)の売上高で、利益や所得ではなく経費を差し引く前の売上高に消費税額を含めた金額。したがって、当該年間売上高には、営業として行っていない財産運用や財産売却による収入は含まない。
- (7) **業務種類別**の区分は、以下のとおり。
- ①「**新聞広告**」、「**雑誌広告**」、「**テレビ広告**」、「**ラジオ広告**」とは、マスコミ4媒体(新聞、雑誌、テレビ、ラジオ)広告。
- ②「**交通広告**」とは、鉄道、バス、タクシー、航空機、船舶などの旅客乗物及び駅等の建造物を利用して掲示する広告。
- ③「**インターネット広告**」とは、インターネット広告(バナー広告、テキスト広告、検索結果連動型広告など)、電子メール広告、モバイル広告(携帯電話によりアクセスするウェブサイトなどを利用する広告)などの広告。
- ④「**屋外広告**」とは、広告塔、広告板、屋外のネオンサインなどの屋外の広告。
- ⑤「**折込み・ダイレクトメール**」とは、新聞を間接媒体として、新聞販売店を通じて家庭などへ配布するチラシなど印刷物の広告、郵送による印刷物の広告。
- ⑥「**SP・PR・催事企画**」とは、以下のとおり。
- ア **SP(セールスプロモーション)**とは、ポスター、カタログ、カレンダー等の印刷物、POP(ポイント・オブ・パーチェス=購買時点広告)、ノベルティ(広告主社名入りの鉛筆、灰皿、ライター等)などの広告を取り扱うものをいう。
- イ **PR(パブリックリレーションズ)**とは、広告主とその受け手との間の良好なコミュニケーションを目的として企業の文化イベント企画を手がけたり、パブリシティ活動としての記者会見設営やニュースリリースの配布や各広告主の依頼に基づいてPR誌の制作代行、企業の周年企画の立案、CI(コーポレート・アイデンティティ=企業のシンボル・マーク、コーポレート・カラーなど)に関する業務をいう。
- ウ **催事(イベント)企画**とは、企業などが企業イメージ向上や販売促進のために実施する催事の企画、博覧会などの催し物の企画をいう。
- ⑦「**その他**」とは、電話帳広告、映画館・劇場広告、浴場広告、電柱広告、海外広告(海外の広告媒体を利用して実施する広告)、自ら発行するフリーペーパー(タブロイド紙、広告誌など無料のもの)による広告など、上記以外の広告媒体による広告をいう。又、広告のための調査、広告の企画・制作・開発や広告技術の開発に関する業務による売上も含まれる。
- (8) **年間営業費用**は、平成 29 年 1 月 1 日から 12 月 31 日までの1年間又は調査日に最も近い決算日前の1年間の事業所全体の「給与支給総額」、「外注費」、「媒体費」、「減価償却費」、賃借料(「土地・建物」、「機械・装置」)及び「その他の営業費用」の計(消費税額を含む。)
- ①「**給与支給総額**」は、1年間に支給した給与額(基本給、賞与、諸手当等で定期的、臨時的に支払われたもの)及び退職金の総額(税込み)。
- なお、営業費用から支払われる「役員」の報酬及び賞与、「パート・アルバイト等」、「臨時雇用者」の給与、当該事業所で主として「給与を支払っている出向・派遣者(他の会社など別経営の事業所で働いている者)」の給与を含む。
- ②「**外注費**」は、広告業務の一部又は全部を委託若しくは下請けなどの形式で外注した場合の費用で、この外注費には本社・支社・営業所間の同一企業内取引も含む。
- ③「**媒体費**」は、新聞、雑誌、テレビ、ラジオ、SP、インターネットなどの広告実施に必要な経費(時間料、掲載費、新聞折込みチラシの折込料など)として支払った費用。
- ④「**減価償却費**」は、取得価額が 10 万円以上の建物、機械・設備・装置などの償却費。

⑤**賃借料**は、「土地・建物」又は「機械・装置」を借りて業務を営んでいる場合の1年間の賃借料の額。

ア「**土地・建物**」は、土地・建物を借りて業務を営んでいる場合の、この1年間の賃借料。管理費などの共益費、月極駐車料金も含む。

イ「**機械・装置**」は、電算機やパソコンなどの「情報関連機器」、自動車などの「輸送用機器」、複写機などの「事務用機器」などの1年間の賃借料の額であり、「情報通信機器」と「その他」に分かれる。

・「情報通信機器」は、有線通信機器、無線通信機器、放送装置、自動交換装置、ファクシミリ、電子計算機、端末機器、補助装置、電子計算機附属機器、パソコンなどの賃借料の額。

・「その他」は、自動車などの「輸送用機器」、複写機などの「事務用機器」など、情報通信機器以外の機械・装置の賃借料の額。

⑥「**その他の営業費用**」は、上記①～⑤以外の営業費用で以下のものである。

広告宣伝費、荷造発送費、支払手数料、販売手数料、旅費、交通費、消耗品費、備品費、交際費、修繕費、支払保険料、租税公課、寄付金、福利厚生費、諸会費、会議費、通信費、水道光熱費、派遣労務費、土地・建物及び機械・装置以外の賃借料など。

(9) **年間営業用固定資産取得額**は、事業所において平成29年1月1日から12月31日までの1年間又は調査日に最も近い決算日前の1年間に取得した有形固定資産（「機械・設備・装置」、「土地」、「建物・その他の有形固定資産」）及び無形固定資産の額（消費税額を含む。）。

①「**機械・設備・装置**」の「**情報通信機器**」は耐用年数1年以上で取得価額が10万円以上の電算機、パソコンなどの購入費用、「**その他**」は耐用年数1年以上で取得価額が10万円以上の工具器具、機械、設備、装置、備品などの購入費用。

②「**土地**」は、土地の購入費用及び既存の土地整備に要した費用。

③「**建物・その他の有形固定資産**」は、建物の購入費用、改築・改装費用、給・排水及びガス設備、冷暖房設備などの建物付属設備の購入費用及びその他取得した有形固定資産の購入費用。

④「**無形固定資産**」は、借地権、ソフトウェア、特許権、商標権、実用新案権、意匠権、電話加入権、営業権など物的な存在形態を持たない固定資産（法的権利又は経済的権利）の購入費用。

概 況

平成30年特定サービス産業実態調査

【概況】

1. 事業所数

- ① 対事業所サービス業(21業種)についてみると、「ソフトウェア業」が2万1953事業所でもっとも多く、以下、「機械修理業(電気機械器具を除く)」1万1781事業所、「情報処理・提供サービス業」9855事業所の順であった(第1表)。
- ② 対個人サービス業(7業種)についてみると、「教養・技能教授業」が7万6422事業所でもっとも多く、以下、「学習塾」4万6734事業所、「スポーツ施設提供業」1万2198事業所の順であった(第1表)。

第1表 事業所(企業)数、従業者数及び年間売上高

業種区分	事業所数 企業数※	従業者数	年間売上高 (年間取扱高)	主業年間売上高 (年間取扱高)	主業割合
		(百人)	(億円)	(億円)	(%)
対事業所サービス業(21業種)					
ソフトウェア業	21,953	7,076	148,401	119,382	80.4
情報処理・提供サービス業	9,855	3,107	72,888	54,716	75.1
インターネット附随サービス業	2,892	595	19,792	17,531	88.6
映像情報制作・配給業※	2,858	454	16,849	11,711	69.5
音声情報制作業※	289	55	4,254	3,013	70.8
新聞業※	751	532	19,448	16,501	84.8
出版業※	3,058	526	17,487	15,668	89.6
映像・音声・文字情報制作に 附帯するサービス業※	1,534	148	1,704	1,541	90.4
クレジットカード業, 割賦金融業※	190	486	762,690	561,145	73.6
各種物品賃貸業	1,386	225	45,300	38,256	84.4
産業用機械器具賃貸業	7,412	585	33,502	26,635	79.5
事務用機械器具賃貸業	361	48	7,975	7,261	91.1
自動車賃貸業	4,733	387	18,875	17,017	90.2
スポーツ・娯楽用品賃貸業	277	13	85	71	83.5
その他の物品賃貸業	7,234	574	8,837	6,920	78.3
デザイン業	7,289	305	3,298	3,104	94.1
広告業	8,916	1,174	83,124	81,011	97.5
機械設計業	5,594	435	4,731	4,479	94.7
計量証明業	648	180	1,992	1,712	85.9
機械修理業(電気機械器具を除く)	11,781	991	22,923	19,537	85.2
電気機械器具修理業	5,293	490	11,313	8,864	78.4
対個人サービス業(7業種)					
冠婚葬祭業	9,092	1,150	19,953	19,293	96.7
映画館	513	206	2,936	2,248	76.6
興行場, 興行団	2,138	241	9,001	7,786	86.5
スポーツ施設提供業	12,198	2,660	19,225	16,131	83.9
公園, 遊園地・テーマパーク	126	484	7,004	3,380	48.3
学習塾	46,734	3,275	9,919	9,834	99.1
教養・技能教授業	76,422	2,303	8,595	8,213	95.6

注1:※印の付いている業種は企業を対象として調査を行っている。

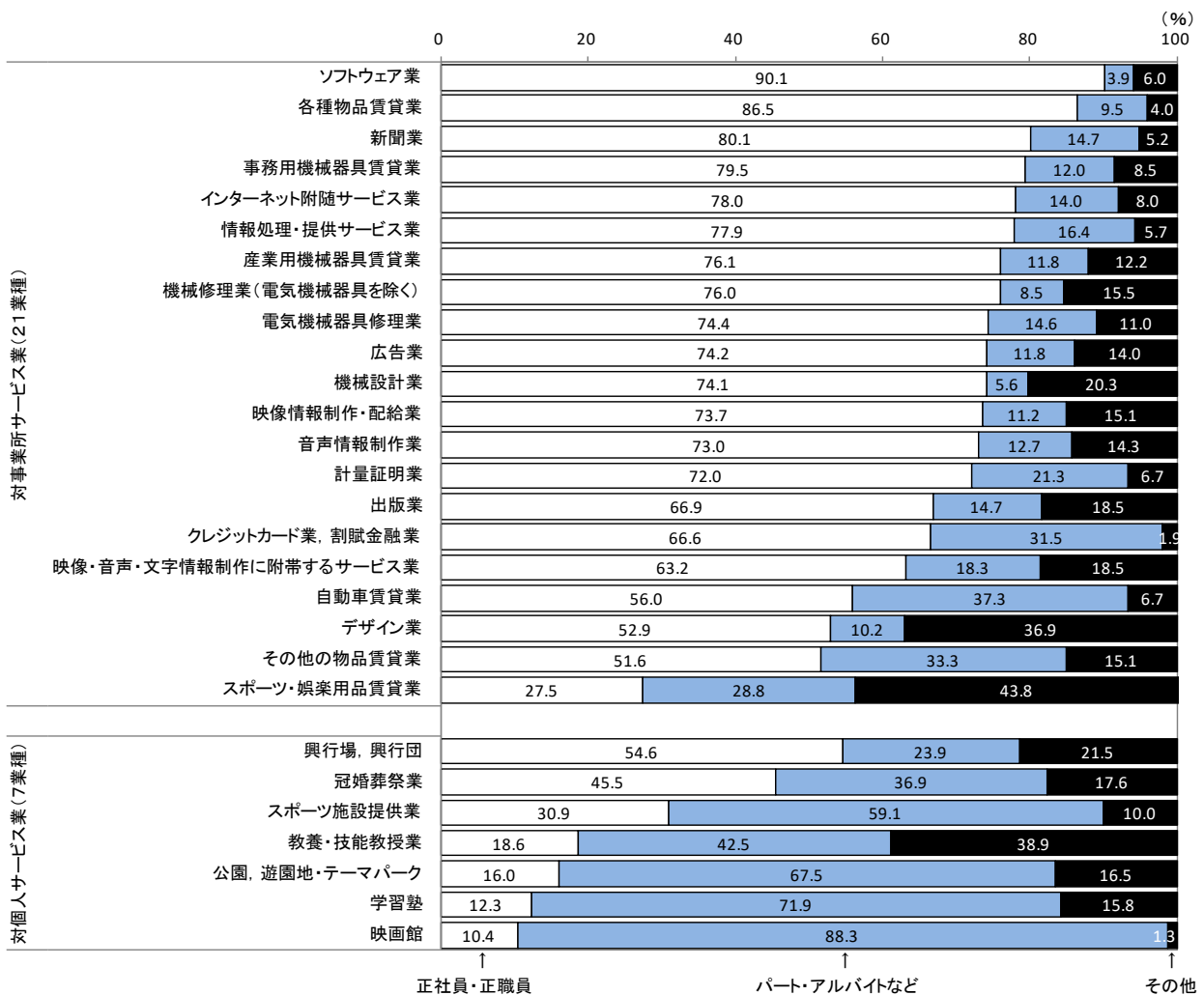
注2:「クレジットカード業, 割賦金融業」は年間取扱高(信用供与額、それに伴う手数料収入等の収入額及びその他の売上高)。

注3:従業者数は調査時点(平成30年7月1日)現在、年間売上高(年間取扱高)は平成29年実績。

2. 従業者数

- ① 対事業所サービス業(21業種)についてみると、「ソフトウェア業」が70万7642人でもっとも多く、以下、「情報処理・提供サービス業」31万744人、「広告業」11万7395人の順であった(第1表)。
- ② 対個人サービス業(7業種)についてみると、「学習塾」が32万7547人でもっとも多く、以下、「スポーツ施設提供業」26万5951人、「教養・技能教授業」23万347人の順であった(第1表)。
- ③ 雇用形態別にみると、対事業所サービス業のうち「正社員・正職員」の比率が高い業種は、「ソフトウェア業」(90.1%)、「各種物品賃貸業」(86.5%)、「新聞業」(80.1%)の順であった(第1図)。
- 対個人サービス業のうち「パート・アルバイトなど」の比率が高い業種は、「映画館」(88.3%)、「学習塾」(71.9%)、「公園、遊園地・テーマパーク」(67.5%)の順であった(第1図)。

第1図 従業者の雇用形態別構成比



注1:「映像情報制作・配給業」、「音声情報制作業」、「新聞業」、「出版業」、「映像・音声・文字情報制作に附帯するサービス業」、「クレジットカード業、割賦金融業」は、企業を対象として調査を行っている。

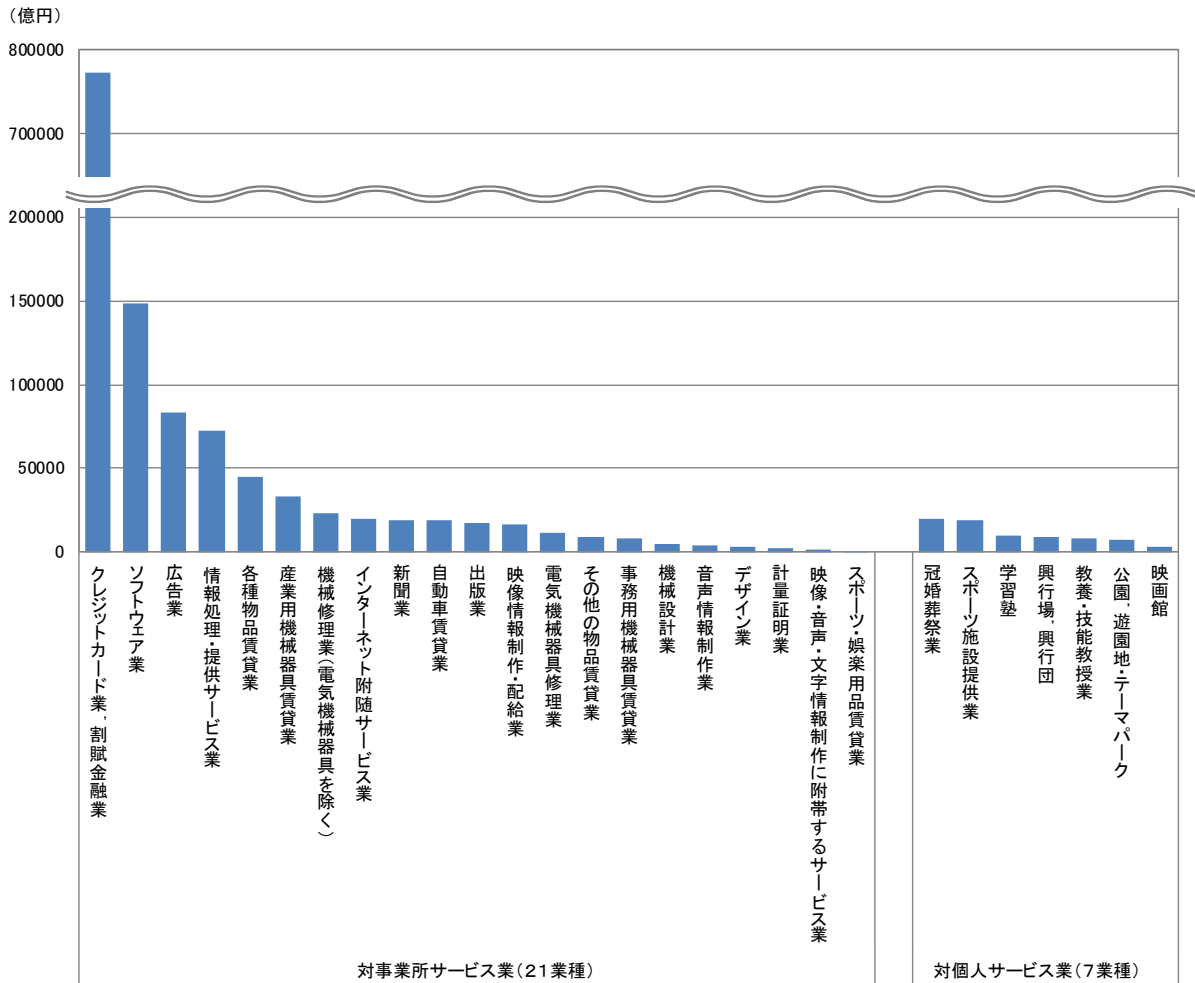
注2:「その他の雇用形態」は、個人業主及び無給の家族従業者、有給役員、臨時雇用者。

注3:四捨五入の関係でグラフ上の数値の合計が100%にならない場合がある。

3. 年間売上高(平成 29 年実績)

- ① 対事業所サービス業(21業種)についてみると、「ソフトウェア業」が14兆8401億円でもっとも多く、以下、「広告業」8兆3124億円、「情報処理・提供サービス業」7兆2888億円の順であった(第1表、第2図)。
 なお、「クレジットカード業、割賦金融業」は、76兆2690億円であった(第1表、第2図)。
- ② 対個人サービス業(7業種)についてみると、「冠婚葬祭業」が1兆9953億円でもっとも多く、以下、「スポーツ施設提供業」1兆9225億円、「学習塾」9919億円の順であった(第1表、第2図)。

第2図 業種別年間売上高



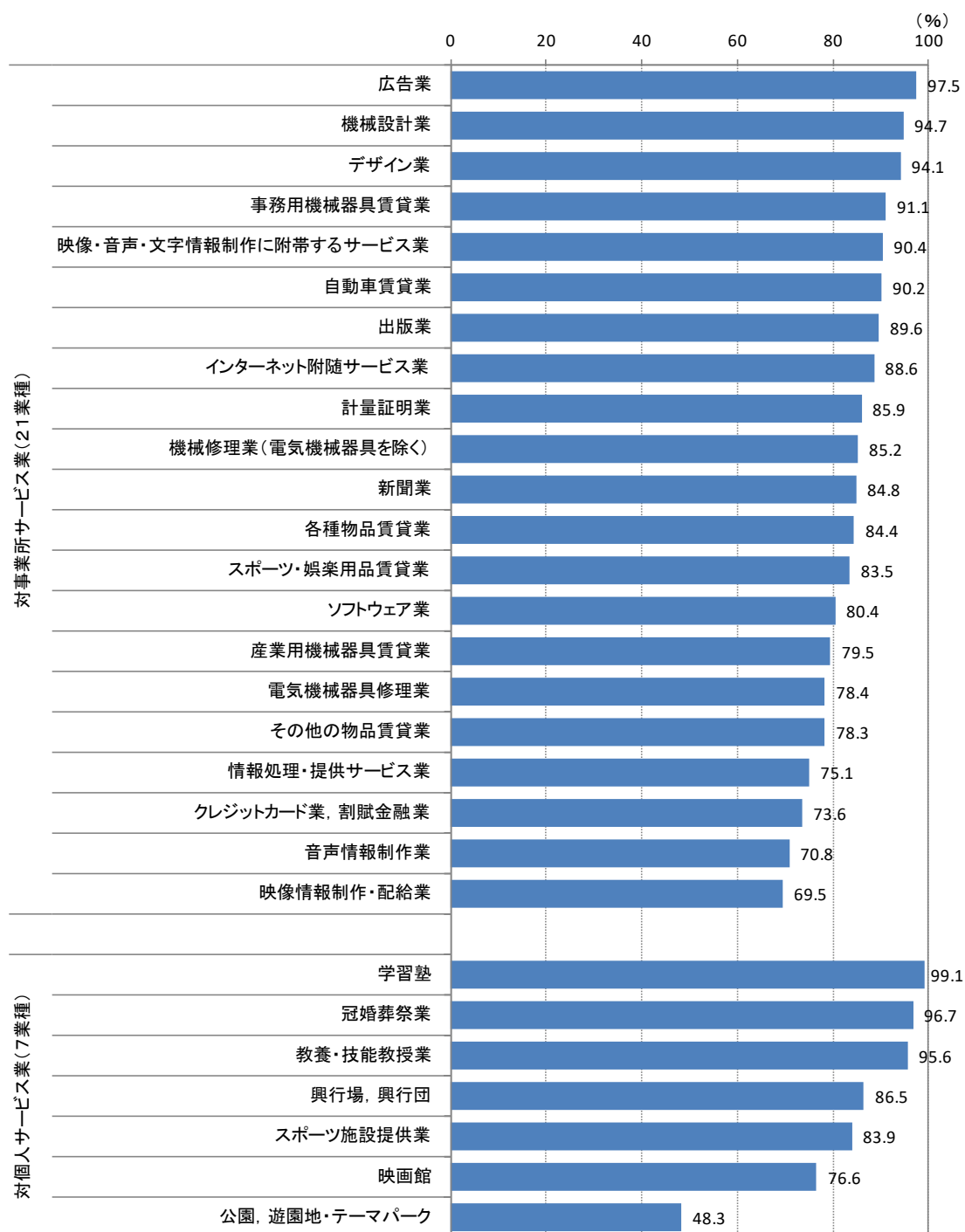
注1:「映像情報制作・配給業」、「音声情報制作業」、「新聞業」、「出版業」、「映像・音声・文字情報制作に附帯するサービス業」、「クレジットカード業、割賦金融業」は、企業を対象として調査を行っている。

注2:「クレジットカード業、割賦金融業」は年間取扱高(信用供与額、それに伴う手数料収入等の収入額及びその他の売上高)。

③ 事業所(企業)の年間売上高に占める主業の割合をみると、対事業所サービス業では「広告業」(97.5%)を最高に、以下、「機械設計業」(94.7%)、「デザイン業」(94.1%)の順であった(第3図)。

対個人サービス業では、「学習塾」(99.1%)を最高に、以下、「冠婚葬祭業」(96.7%)、「教養・技能教授業」(95.6%)の順であった(第3図)。

第3図 年間売上高における主業の構成比

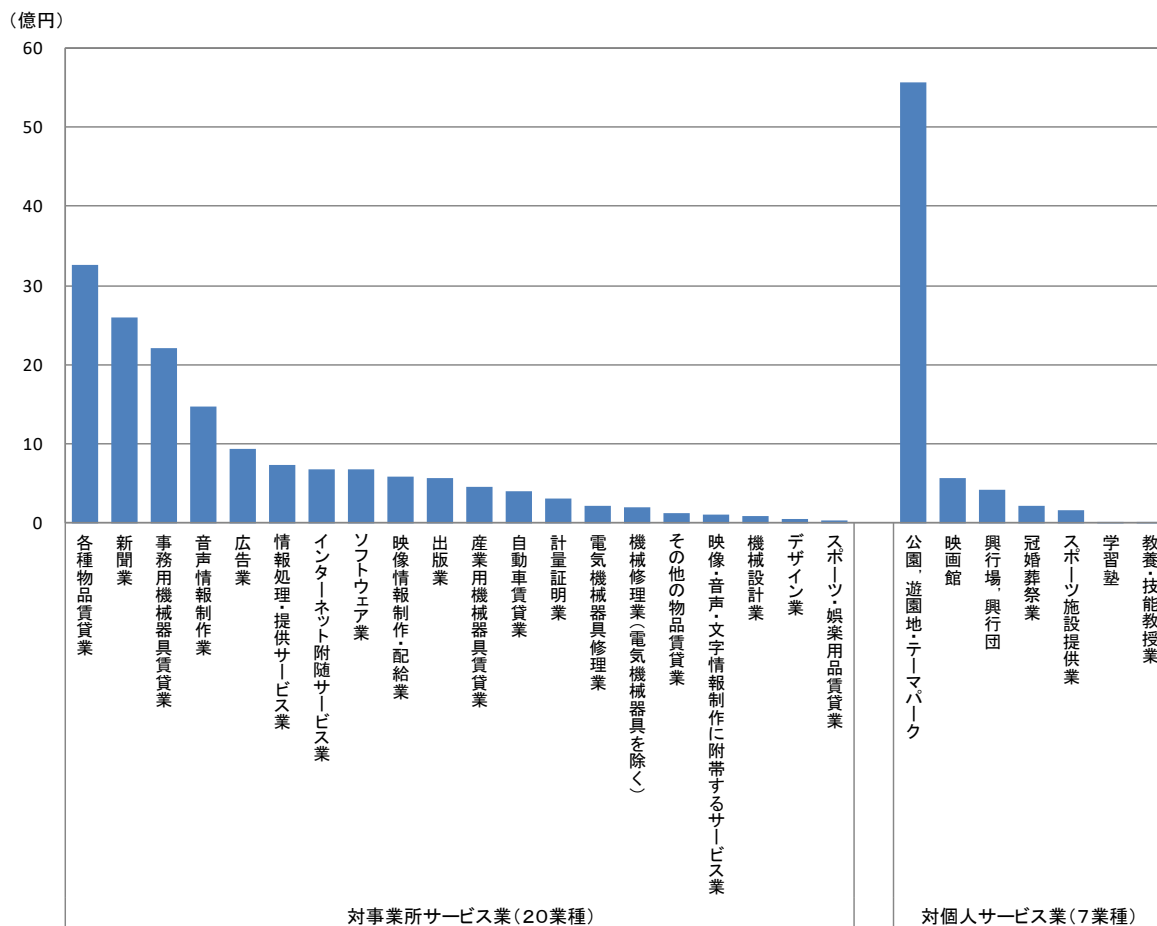


注1:「映像情報制作・配給業」、「音声情報制作業」、「新聞業」、「出版業」、「映像・音声・文字情報制作に附随するサービス業」、「クレジットカード業、割賦金融業」は、企業を対象として調査を行っている。

注2:「クレジットカード業、割賦金融業」は年間取扱高(信用供与額、それに伴う手数料収入等の収入額及びその他の売上高)。

④ 1事業所(企業)当たりの年間売上高についてみると、対事業所サービス業では「各種物品賃貸業」が32億6749万円でもっとも多く、以下、「新聞業」25億8966万円、「事務用機械器具賃貸業」22億645万円の順であった。対個人サービス業では「公園、遊園地・テーマパーク」が55億5891万円でもっとも多く、以下、「映画館」5億7236万円、「興行場、興行団」4億2102万円の順であった(第4図)。

第4図 1事業所(企業)当たり年間売上高

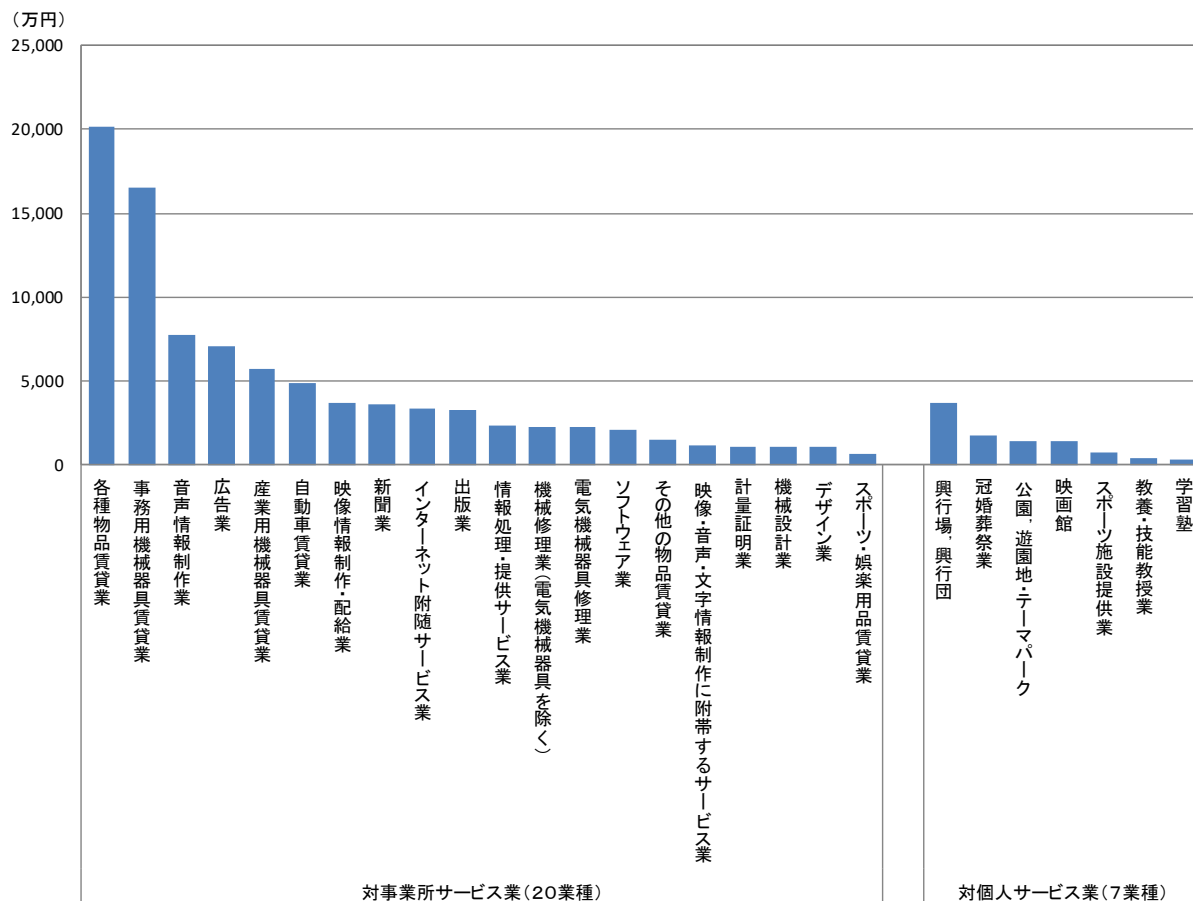


注1:「映像情報制作・配給業」、「音声情報制作業」、「新聞業」、「出版業」、「映像・音声・文字情報制作に附帯するサービス業」は、企業を対象として調査を行っている。

注2:「クレジットカード業、割賦金融業」は年間取扱高(信用供与額、それに伴う手数料収入等の収入額及びその他の売上高)であるため除外している。

⑤ 従業者1人当たりの年間売上高についてみると、対事業所サービス業では「各種物品賃貸業」が2億166万円でもっとも多く、以下、「事務用機械器具賃貸業」1億6533万円、「音声情報制作業」7729万円の順であった。対個人サービス業では「興行場、興行団」が3728万円でもっとも多く、以下、「冠婚葬祭業」1735万円、「公園、遊園地・テーマパーク」1446万円の順であった(第5図)。

第5図 従業者1人当たり年間売上高



注1:「映像情報制作・配給業」、「音声情報制作業」、「新聞業」、「出版業」、「映像・音声・文字情報制作に附帯するサービス業」は、企業を対象として調査を行っている。
 注2:「クレジットカード業、割賦金融業」は年間取扱高(信用供与額、それに伴う手数料収入等の収入額及びその他の売上高)であるため除外している。

4. 業種分野毎の年間売上高(平成 29 年実績)

第2表 事業所(企業)数、従業者数及び年間売上高

	事業所数 (企業数)	従業者数	年間売上高 (年間取扱高)	1事業所(企業) 当たり年間売 上高	従業者1人当 たり売上高
		(百人)	(億円)	(万円)	(万円)
対事業所サービス業(20業種) (注1)	104,114	17,901	542,777	52,133	3,032
情報処理関連	34,700	10,778	241,080	69,476	2,237
コンテンツ関連※	8,490	1,716	59,743	70,369	3,482
物品賃貸業	21,403	1,833	114,574	53,532	6,252
デザイン・設計業	12,883	740	8,029	6,232	1,086
修理・メンテナンス	17,074	1,481	34,235	20,051	2,311
クレジットカード業, 割賦金融業※	190	486	762,690	40,141,600	157,026
広告業	8,916	1,174	83,124	93,230	7,081
計量証明業	648	180	1,992	30,741	1,110
対個人サービス業(7業種)	147,223	10,321	76,634	5,205	743
娯楽関連	14,975	3,592	38,167	25,487	1,063
学習関連	123,156	5,579	18,514	1,503	332
冠婚葬祭業	9,092	1,150	19,953	21,945	1,735

注1:対事業所サービス業(20業種)は、「クレジットカード業, 割賦金融業」を除く。

注2:※印の付いている業種分野は企業を対象として調査を行っている。

注3:「クレジットカード業, 割賦金融業」は、年間取扱高(信用供与額、それに伴う手数料収入等の収入額及びその他の売上高)。

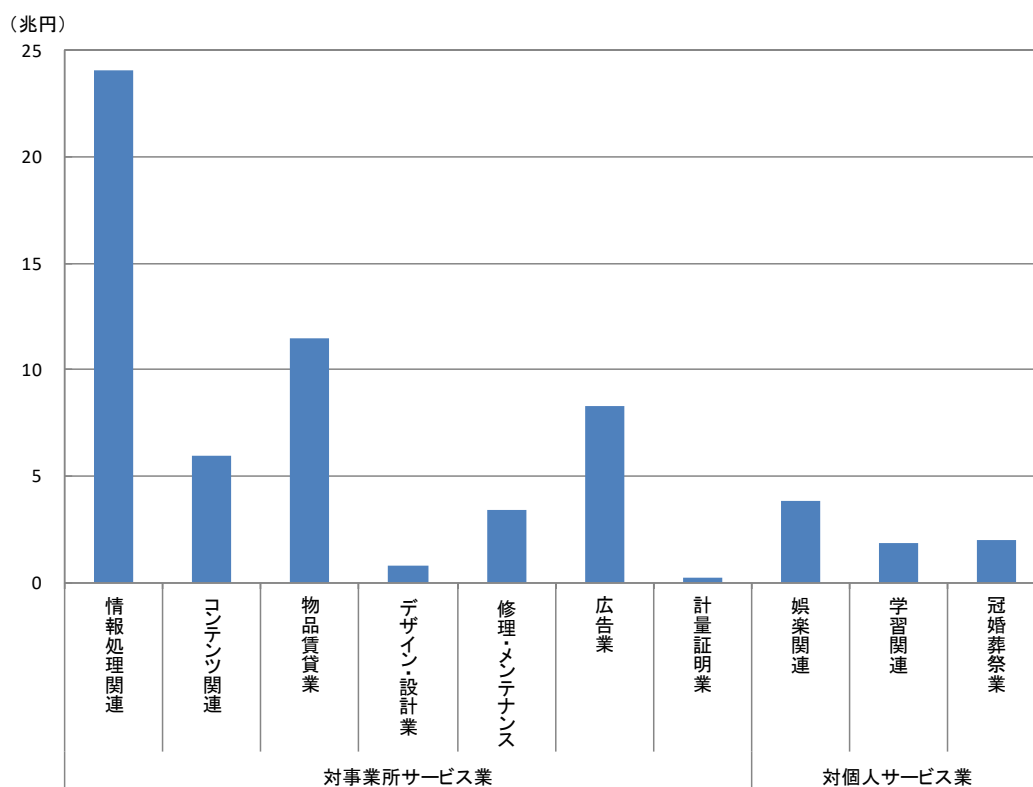
注4:従業者数は調査時点(平成 30 年 7 月 1 日)現在、年間売上高(年間取扱高)は平成 29 年実績。

第2表の分類は、特定サービス産業実態調査の業種分類(産業分類準拠)をもとに業態の関連性が高いものを便宜的に合計したものであり、以下のとおりである。

- ・情報処理関連:ソフトウェア業、情報処理・提供サービス業、インターネット附随サービス業
- ・コンテンツ関連:映像情報制作・配給業、音声情報制作業、新聞業、出版業、映像・音声・文字情報制作に附帯するサービス業
- ・物品賃貸業:各種物品賃貸業、産業用機械器具賃貸業、事務用機械器具賃貸業、自動車賃貸業、スポーツ・娯楽用品賃貸業、その他の物品賃貸業
- ・デザイン・設計業:デザイン業、機械設計業
- ・修理・メンテナンス:機械修理業(電気機械器具を除く)、電気機械器具修理業
- ・娯楽関連:映画館、興行場、興行団、スポーツ施設提供業、公園、遊園地・テーマパーク
- ・学習関連:学習塾、教養・技能教授業

- ① 対事業所サービス業の売上高は 54 兆 2777 億円であった。業種分野別にみると、「情報処理関連」が 24 兆 1080 億円でもっとも多く、以下、「物品賃貸業」11 兆 4574 億円、「広告業」8 兆 3124 億円の順であった。対個人サービス業の売上高は 7 兆 6634 億円であった。業種分野別にみると、「娯楽関連」が 3 兆 8167 億円でもっとも多く、以下、「冠婚葬祭業」1 兆 9953 億円、「学習関連」1 兆 8514 億円の順であった(第2表、第6図)。
- ② 1事業所(企業)当たりの売上高をみると、対事業所サービス業は、「広告業」が 9 億 3230 万円でもっとも多く、以下、「コンテンツ関連」7 億 369 万円、「情報処理関連」6 億 9476 万円の順であった。対個人サービス業は、「娯楽関連」が 2 億 5487 万円でもっとも多く、以下、「冠婚葬祭業」2 億 1945 万円、「学習関連」1503 万円の順であった(第2表、第7図)。
- ③ 従業者1人当たりの売上高をみると、対事業所サービス業は、「広告業」が 7081 万円でもっとも多く、以下、「物品賃貸業」6252 万円、「コンテンツ関連」3482 万円の順であった。対個人サービス業は、「冠婚葬祭業」が 1735 万円でもっとも多く、以下、「娯楽関連」1063 万円、「学習関連」332 万円の順であった(第2表、第8図)。

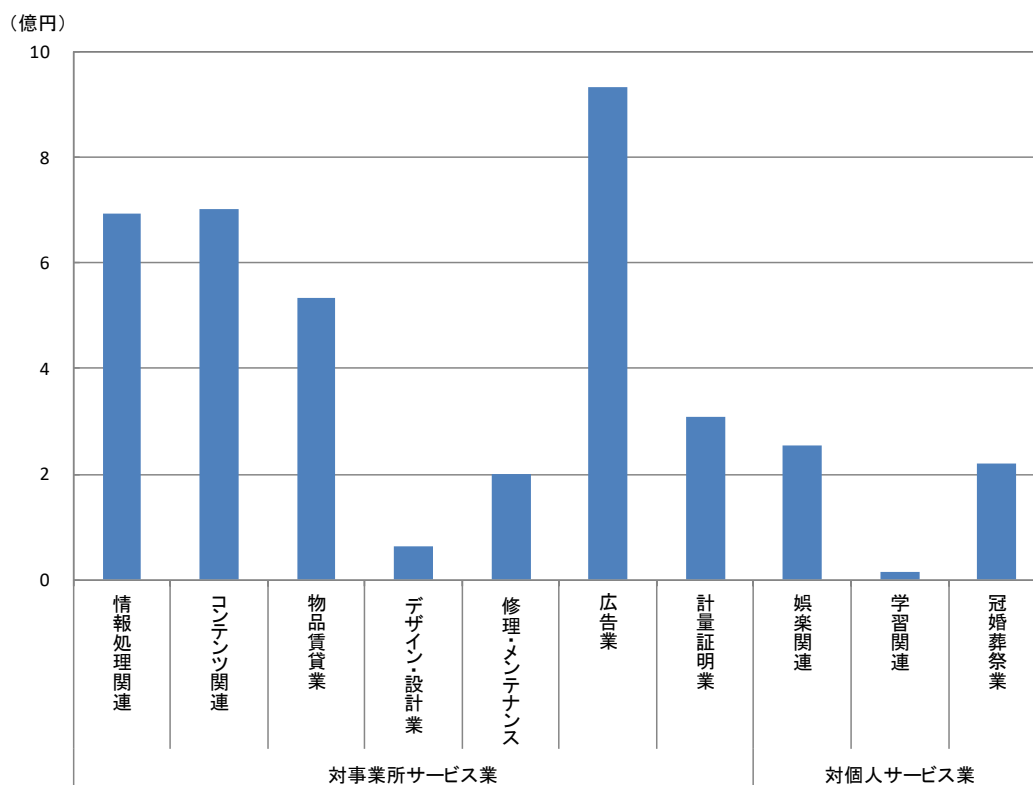
第6図 業種分野毎の年間売上高



注1:「コンテンツ関連」は、企業を対象として調査を行っている。

注2:「クレジットカード業、割賦金融業」は年間取扱高(信用供与額、それに伴う手数料収入等の収入額及びその他の売上高)であるため除外している。

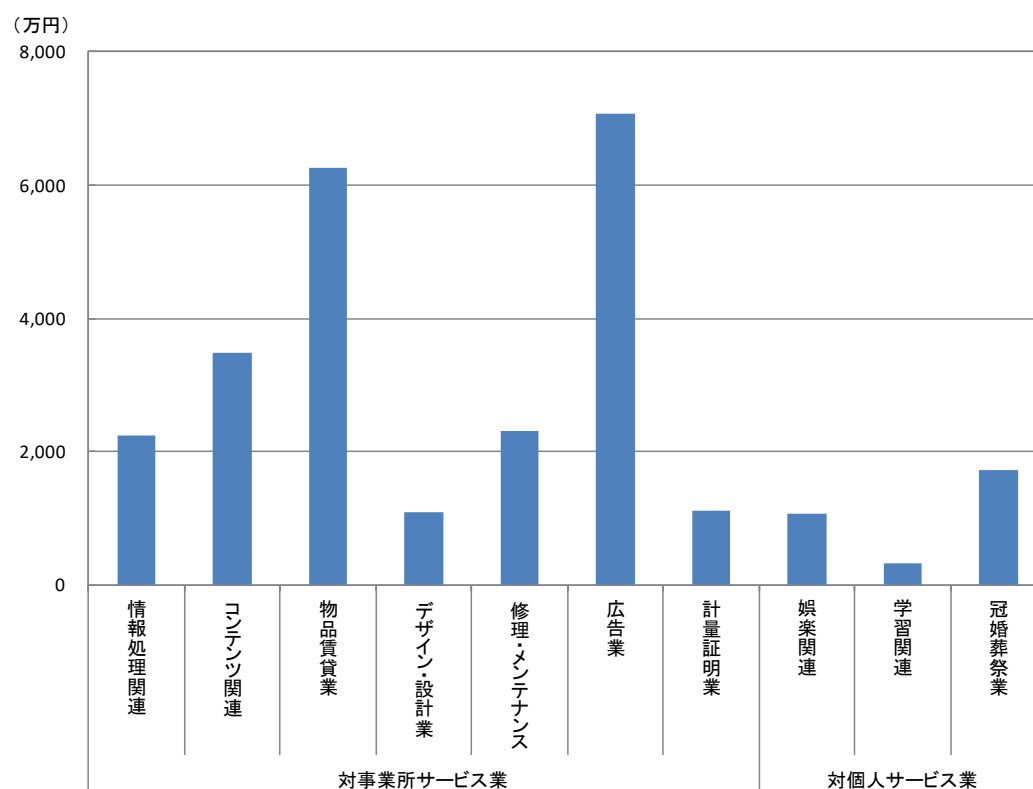
第7図 業種分野毎の1事業所(企業)当たりの年間売上高



注1:「コンテンツ関連」は、企業を対象として調査を行っている。

注2:「クレジットカード業、割賦金融業」は年間取扱高(信用供与額、それに伴う手数料収入等の収入額及びその他の売上高)であるため除外している。

第8図 業種分野毎の従業者1人当たりの年間売上高



注1:「コンテンツ関連」は、企業を対象として調査を行っている。

注2:「クレジットカード業、割賦金融業」は年間取扱高(信用供与額、それに伴う手数料収入等の収入額及びその他の売上高)であるため除外している。

統計表

《 広 告 業 》

1 . 全 規 模 の 部

① 総 合 統 計 表

1. 全 規 合
① 総 合

第1表 事業所数、従業者数、事業従事者数、年間売上高、

区 分	事業所数				従業者数 A (人)	事業従事者数		計 C
	計	単独事業所	本 社	支 社		うち、広告業務の 事業従事者数 B		
経営組織別計	8,916	6,182	1,010	1,724	117,395	120,654	111,774	8,312,358
会 社	8,815	6,083	1,007	1,724	117,102	120,365	111,534	8,303,554
会社以外の法人・団体 及び個人経営	101	98	3	-	292	289	241	8,804
資本金規模別計	8,916	6,182	1,010	1,724	117,395	120,654	111,774	8,312,358
500万円未満	2,040	1,880	133	28	6,754	6,714	6,122	144,772
500万円以上1千万円未満	664	630	10	24	3,054	3,074	2,929	56,380
1千万円以上5千万円未満	4,796	3,461	656	679	49,640	50,363	47,414	1,827,768
5千万円以上1億円未満	807	94	113	600	14,745	14,971	14,259	1,118,911
1億円以上10億円未満	427	17	75	335	18,223	18,731	18,108	1,500,893
10億円以上	80	2	20	58	24,687	26,511	22,702	3,654,830
資本金なし	101	98	3	-	292	289	241	8,804
単独事業所、本社、支社別計	8,916	6,182	1,010	1,724	117,395	120,654	111,774	8,312,358
単 独 事 業 所	6,182	6,182	-	-	40,348	40,744	38,247	1,416,034
本 社	1,010	-	1,010	-	55,712	57,692	52,457	5,359,205
支 社	1,724	-	-	1,724	21,334	22,218	21,071	1,537,119
従業者規模別計	8,916	6,182	1,010	1,724	117,395	120,654	111,774	8,312,358
4人以下	4,684	3,813	167	703	10,795	11,255	10,930	364,329
5人～9人	2,080	1,364	199	517	13,483	13,675	12,969	559,415
10人～29人	1,562	840	329	393	25,969	26,312	25,059	1,259,916
30人～49人	276	94	120	62	10,587	10,868	9,722	541,771
50人～99人	207	59	115	33	14,340	14,391	13,632	680,679
100人以上	107	11	81	15	42,221	44,153	39,462	4,906,247
事業従事者規模別計	8,916	6,182	1,010	1,724	117,395	120,654	111,774	8,312,358
4人以下	4,641	3,774	166	702	10,680	10,762	10,439	343,282
5人～9人	2,109	1,387	205	517	13,579	13,736	13,088	546,488
10人～29人	1,575	866	319	390	26,111	26,579	25,279	1,296,792
30人～49人	275	89	123	63	10,569	10,707	9,505	544,803
50人～99人	201	52	111	38	13,651	13,917	13,233	628,078
100人以上	114	13	86	15	42,804	44,952	40,230	4,952,915
広告業務従事者規模別の計	8,916	6,182	1,010	1,724	117,395	120,654	111,774	8,312,358
4人以下	4,787	3,861	212	714	11,768	11,860	10,815	367,047
5人～9人	2,066	1,370	183	513	14,396	14,550	13,393	584,246
10人～29人	1,528	820	320	388	26,457	26,937	25,467	1,285,820
30人～49人	242	70	114	58	9,871	9,996	9,434	554,777
50人～99人	189	48	103	38	13,417	13,734	13,226	639,533
100人以上	105	12	79	14	41,487	43,577	39,440	4,880,936
年間売上高規模別計	8,916	6,182	1,010	1,724	117,395	120,654	111,774	8,312,358
1千万円未満	460	362	22	75	888	917	915	2,775
1千万円以上3千万円未満	1,480	1,377	8	95	3,093	3,093	2,980	29,937
3千万円以上1億円未満	2,527	2,075	181	271	8,569	8,589	8,276	145,913
1億円以上10億円未満	3,656	2,133	451	1,072	39,515	39,921	37,473	1,214,441
10億円以上100億円未満	712	232	285	195	28,991	29,905	27,947	1,889,108
100億円以上	81	3	63	16	36,338	38,229	34,184	5,030,183
専業割合別計	8,916	6,182	1,010	1,724	117,395	120,654	111,774	8,312,358
50%未満	183	126	52	6	983	983	504	24,566
50%以上100%未満	2,083	1,490	318	275	41,978	43,765	35,365	2,789,785
100%	6,650	4,566	641	1,443	74,434	75,906	75,906	5,498,006

注1. 「事業従事者数」とは、事業所の従業者数から「別経営の事業所に派遣している人」を除き、「別経営の事業所から派遣されている人」を加えた、いわゆる実際に従事している者をいう。

注2. 標本調査で拡大推計して集計後に四捨五入をしているため、総計と内訳の合計とは一致しない場合がある。また、単位当たり換算の値は、各数値に単位以下の数値を有しているため、公表値から求められても一致しない場合がある。

模 範 部 統 計 表

年間営業費用、1事業所当たり及び1人当たりの年間売上高

年間売上高(百万円)		事業所の年間 営業費用 (百万円)	1 事 業 所 当 たり				従業員 1人当たりの 年間売上高 C/A (万円)	広告業務 事業従事者 1人当たりの 主業年間売上高 D/B (万円)
広告業務 (主業) D	その他業務 (従業)		従業員数 (人)	広告業務の 事業従事者数 (人)	年間売上高 (万円)	広告業務の 年間売上高 (万円)		
8,101,133	211,225	8,064,320	13	13	93,230	90,861	7,081	7,248
8,093,641	209,912	8,055,900	13	13	94,203	91,822	7,091	7,257
7,491	1,313	8,420	3	2	8,677	7,383	3,013	3,112
8,101,133	211,225	8,064,320	13	13	93,230	90,861	7,081	7,248
136,682	8,089	130,837	3	3	7,096	6,699	2,143	2,233
53,631	2,749	53,674	5	4	8,491	8,077	1,846	1,831
1,757,374	70,394	1,725,379	10	10	38,109	36,641	3,682	3,706
1,089,293	29,618	1,074,238	18	18	138,681	135,010	7,589	7,639
1,459,696	41,197	1,438,199	43	42	351,347	341,703	8,236	8,061
3,596,964	57,865	3,633,572	308	283	4,564,043	4,491,782	14,805	15,844
7,491	1,313	8,420	3	2	8,677	7,383	3,013	3,112
8,101,133	211,225	8,064,320	13	13	93,230	90,861	7,081	7,248
1,352,801	63,232	1,329,006	7	6	22,907	21,884	3,510	3,537
5,246,396	112,809	5,323,036	55	52	530,581	519,412	9,619	10,001
1,501,935	35,184	1,412,278	12	12	89,153	87,112	7,205	7,128
8,101,133	211,225	8,064,320	13	13	93,230	90,861	7,081	7,248
350,378	13,951	332,858	2	2	7,779	7,481	3,375	3,206
545,378	14,037	531,189	6	6	26,891	26,216	4,149	4,205
1,223,361	36,555	1,173,558	17	16	80,635	78,296	4,852	4,882
515,498	26,272	509,701	38	35	196,124	186,613	5,117	5,302
658,553	22,126	651,351	69	66	329,147	318,447	4,747	4,831
4,807,963	98,284	4,865,663	396	370	4,601,196	4,509,022	11,620	12,184
8,101,133	211,225	8,064,320	13	13	93,230	90,861	7,081	7,248
329,375	13,907	312,250	2	2	7,396	7,097	3,214	3,155
535,206	11,282	517,902	6	6	25,907	25,372	4,025	4,089
1,256,953	39,839	1,210,397	17	16	82,330	79,801	4,966	4,972
516,324	28,480	513,930	38	35	198,196	187,836	5,155	5,432
608,936	19,142	598,952	68	66	312,345	302,826	4,601	4,602
4,854,339	98,576	4,910,888	375	352	4,333,525	4,247,277	11,571	12,066
8,101,133	211,225	8,064,320	13	13	93,230	90,861	7,081	7,248
348,976	18,071	330,851	2	2	7,668	7,291	3,119	3,227
559,358	24,888	541,865	7	6	28,278	27,073	4,058	4,176
1,246,069	39,750	1,213,856	17	17	84,142	81,541	4,860	4,893
532,674	22,103	522,231	41	39	229,472	220,330	5,621	5,646
624,801	14,732	616,670	71	70	338,854	331,049	4,767	4,724
4,789,255	91,681	4,838,847	397	377	4,667,931	4,580,251	11,765	12,143
8,101,133	211,225	8,064,320	13	13	93,230	90,861	7,081	7,248
2,655	121	2,529	2	2	604	577	312	290
28,720	1,216	27,706	2	2	2,023	1,941	968	964
139,027	6,886	136,011	3	3	5,775	5,503	1,703	1,680
1,165,847	48,594	1,110,856	11	10	33,216	31,887	3,073	3,111
1,821,846	67,263	1,814,056	41	39	265,316	255,870	6,516	6,519
4,943,038	87,145	4,973,162	446	420	6,177,750	6,070,724	13,843	14,460
8,101,133	211,225	8,064,320	13	13	93,230	90,861	7,081	7,248
10,591	13,975	19,000	5	3	13,397	5,776	2,500	2,102
2,592,535	197,250	2,735,521	20	17	133,957	124,486	6,646	7,331
5,498,006	-	5,309,799	11	11	82,676	82,676	7,386	7,243

① 1. 全 規 合
 総 合

第2表 業務(主業、従業)

区 分	事業所数	従業者数 (人)	広告業務の 事業従事者数 (人)	事業所数
経営組織別計	8,916	117,395	111,774	8,916
会社	8,815	117,102	111,534	8,815
会社以外の法人・団体 及び個人経営	101	292	241	101
資本金規模別計	8,916	117,395	111,774	8,916
500万円未満	2,040	6,754	6,122	2,040
500万円以上1千万円未満	664	3,054	2,929	664
1千万円以上5千万円未満	4,796	49,640	47,414	4,796
5千万円以上1億円未満	807	14,745	14,259	807
1億円以上10億円未満	427	18,223	18,108	427
10億円以上	80	24,687	22,702	80
資本金なし	101	292	241	101
単独事業所、本社、支社別計	8,916	117,395	111,774	8,916
単独事業所	6,182	40,348	38,247	6,182
本社	1,010	55,712	52,457	1,010
支社	1,724	21,334	21,071	1,724
従業者規模別計	8,916	117,395	111,774	8,916
4人以下	4,684	10,795	10,930	4,684
5人～9人	2,080	13,483	12,969	2,080
10人～29人	1,562	25,969	25,059	1,562
30人～49人	276	10,587	9,722	276
50人～99人	207	14,340	13,632	207
100人以上	107	42,221	39,462	107
事業従事者規模別計	8,916	117,395	111,774	8,916
4人以下	4,641	10,680	10,439	4,641
5人～9人	2,109	13,579	13,088	2,109
10人～29人	1,575	26,111	25,279	1,575
30人～49人	275	10,569	9,505	275
50人～99人	201	13,651	13,233	201
100人以上	114	42,804	40,230	114
広告業務従事者規模別の計	8,916	117,395	111,774	8,916
4人以下	4,787	11,768	10,815	4,787
5人～9人	2,066	14,396	13,393	2,066
10人～29人	1,528	26,457	25,467	1,528
30人～49人	242	9,871	9,434	242
50人～99人	189	13,417	13,226	189
100人以上	105	41,487	39,440	105
年間売上高規模別計	8,916	117,395	111,774	8,916
1千万円未満	460	888	915	460
1千万円以上3千万円未満	1,480	3,093	2,980	1,480
3千万円以上1億円未満	2,527	8,569	8,276	2,527
1億円以上10億円未満	3,656	39,515	37,473	3,656
10億円以上100億円未満	712	28,991	27,947	712
100億円以上	81	36,338	34,184	81
専業割合別計	8,916	117,395	111,774	8,916
50%未満	183	983	504	183
50%以上100%未満	2,083	41,978	35,365	2,083
100%	6,650	74,434	75,906	6,650

注3. 統計表の「…」は、回収標本数が少ないために表章できない項目を表している。

注4. 「該当事業所数」とは、当該項目に記載のあった事業所数をいい、複数の項目欄に記載がある場合、それぞれにカウントされる。調査事業所数に対する内訳事業所数。

模 範 部 統 計 表

別の年間売上高

事業所の業務別年間売上高					
計	広告業務(主業)			その他業務(従業)	
	年間売上高 (百万円)	該事業所 当数	年間売上高 (百万円)	該事業所 当数	年間売上高 (百万円)
8,312,358	8,916		8,101,133	2,266	211,225
8,303,554	8,815		8,093,641	...	209,912
8,804	101		7,491	...	1,313
8,312,358	8,916		8,101,133	2,266	211,225
144,772	2,040		136,682	...	8,089
56,380	664		53,631	...	2,749
1,827,768	4,796		1,757,374	...	70,394
1,118,911	807		1,089,293	...	29,618
1,500,893	427		1,459,696	...	41,197
3,654,830	80		3,596,964	...	57,865
8,804	101		7,491	...	1,313
8,312,358	8,916		8,101,133	2,266	211,225
1,416,034	6,182		1,352,801	...	63,232
5,359,205	1,010		5,246,396	...	112,809
1,537,119	1,724		1,501,935	...	35,184
8,312,358	8,916		8,101,133	2,266	211,225
364,329	4,684		350,378	...	13,951
559,415	2,080		545,378	...	14,037
1,259,916	1,562		1,223,361	...	36,555
541,771	276		515,498	...	26,272
680,679	207		658,553	...	22,126
4,906,247	107		4,807,963	...	98,284
8,312,358	8,916		8,101,133	2,266	211,225
343,282	4,641		329,375	...	13,907
546,488	2,109		535,206	...	11,282
1,296,792	1,575		1,256,953	...	39,839
544,803	275		516,324	...	28,480
628,078	201		608,936	...	19,142
4,952,915	114		4,854,339	...	98,576
8,312,358	8,916		8,101,133	2,266	211,225
367,047	4,787		348,976	...	18,071
584,246	2,066		559,358	...	24,888
1,285,820	1,528		1,246,069	...	39,750
554,777	242		532,674	...	22,103
639,533	189		624,801	...	14,732
4,880,936	105		4,789,255	...	91,681
8,312,358	8,916		8,101,133	2,266	211,225
2,775	460		2,655	...	121
29,937	1,480		28,720	...	1,216
145,913	2,527		139,027	...	6,886
1,214,441	3,656		1,165,847	...	48,594
1,889,108	712		1,821,846	...	67,263
5,030,183	81		4,943,038	...	87,145
8,312,358	8,916		8,101,133	2,266	211,225
24,566	183		10,591	...	13,975
2,789,785	2,083		2,592,535	...	197,250
5,498,006	6,650		5,498,006	...	-

① 1. 全 規 合
総 合

第3表 経営組織別の事業所数、

区 分	計					事業所数
	事業所数	従業者数 (人)	広告業務の 事業従事者数 (人)	年間売上高(百万円)		
				計	うち、広告業務	
資 本 金 規 模 別 計	8,916	117,395	111,774	8,312,358	8,101,133	8,815
500万円未満	2,040	6,754	6,122	144,772	136,682	2,040
500万円以上1千万円未満	664	3,054	2,929	56,380	53,631	664
1千万円以上5千万円未満	4,796	49,640	47,414	1,827,768	1,757,374	4,796
5千万円以上1億円未満	807	14,745	14,259	1,118,911	1,089,293	807
1億円以上10億円未満	427	18,223	18,108	1,500,893	1,459,696	427
10億円以上	80	24,687	22,702	3,654,830	3,596,964	80
資本金なし	101	292	241	8,804	7,491	-
単 独 事 業 所、 本 社、 支 社 別 計	8,916	117,395	111,774	8,312,358	8,101,133	8,815
単 独 事 業 所	6,182	40,348	38,247	1,416,034	1,352,801	6,083
本 社	1,010	55,712	52,457	5,359,205	5,246,396	1,007
支 社	1,724	21,334	21,071	1,537,119	1,501,935	1,724
従 業 者 規 模 別 計	8,916	117,395	111,774	8,312,358	8,101,133	8,815
4人以下	4,684	10,795	10,930	364,329	350,378	4,590
5人～9人	2,080	13,483	12,969	559,415	545,378	2,076
10人～29人	1,562	25,969	25,059	1,259,916	1,223,361	1,562
30人～49人	276	10,587	9,722	541,771	515,498	273
50人～99人	207	14,340	13,632	680,679	658,553	207
100人以上	107	42,221	39,462	4,906,247	4,807,963	107
事 業 従 事 者 規 模 別 計	8,916	117,395	111,774	8,312,358	8,101,133	8,815
4人以下	4,641	10,680	10,439	343,282	329,375	4,547
5人～9人	2,109	13,579	13,088	546,488	535,206	2,105
10人～29人	1,575	26,111	25,279	1,296,792	1,256,953	1,575
30人～49人	275	10,569	9,505	544,803	516,324	272
50人～99人	201	13,651	13,233	628,078	608,936	201
100人以上	114	42,804	40,230	4,952,915	4,854,339	114
広 告 業 務 従 事 者 規 模 別 計	8,916	117,395	111,774	8,312,358	8,101,133	8,815
4人以下	4,787	11,768	10,815	367,047	348,976	4,693
5人～9人	2,066	14,396	13,393	584,246	559,358	2,062
10人～29人	1,528	26,457	25,467	1,285,820	1,246,069	1,525
30人～49人	242	9,871	9,434	554,777	532,674	242
50人～99人	189	13,417	13,226	639,533	624,801	189
100人以上	105	41,487	39,440	4,880,936	4,789,255	105
年 間 売 上 高 規 模 別 計	8,916	117,395	111,774	8,312,358	8,101,133	8,815
1千万円未満	460	888	915	2,775	2,655	418
1千万円以上3千万円未満	1,480	3,093	2,980	29,937	28,720	1,449
3千万円以上1億円未満	2,527	8,569	8,276	145,913	139,027	2,501
1億円以上10億円未満	3,656	39,515	37,473	1,214,441	1,165,847	3,656
10億円以上100億円未満	712	28,991	27,947	1,889,108	1,821,846	709
100億円以上	81	36,338	34,184	5,030,183	4,943,038	81
専 業 割 合 別 計	8,916	117,395	111,774	8,312,358	8,101,133	8,815
50%未満	183	983	504	24,566	10,591	183
50%以上100%未満	2,083	41,978	35,365	2,789,785	2,592,535	2,080
100%	6,650	74,434	75,906	5,498,006	5,498,006	6,552

模 範 統 計 表

従業者数及び年間売上高

経 営 組 織 別								
会 社				会社以外の法人・団体及び個人経営				
従業者数 (人)	広告業務の 事業従事者数 (人)	年間売上高(百万円)		事業所数	従業者数 (人)	広告業務の 事業従事者数 (人)	年間売上高(百万円)	
		計	うち、広告業務				計	うち、広告業務
117,102	111,534	8,303,554	8,093,641	101	292	241	8,804	7,491
6,754	6,122	144,772	136,682	-	-	-	-	-
3,054	2,929	56,380	53,631	-	-	-	-	-
49,640	47,414	1,827,768	1,757,374	-	-	-	-	-
14,745	14,259	1,118,911	1,089,293	-	-	-	-	-
18,223	18,108	1,500,893	1,459,696	-	-	-	-	-
24,687	22,702	3,654,830	3,596,964	-	-	-	-	-
-	-	-	-	101	292	241	8,804	7,491
117,102	111,534	8,303,554	8,093,641	101	292	241	8,804	7,491
40,174	38,073	1,413,793	1,350,561	98	174	174	2,240	2,240
55,594	52,390	5,352,641	5,241,145	3	118	67	6,564	5,251
21,334	21,071	1,537,119	1,501,935	-	-	-	-	-
117,102	111,534	8,303,554	8,093,641	101	292	241	8,804	7,491
10,644	10,779	362,478	348,527	94	152	152	1,851	1,851
13,461	12,947	559,027	544,990	4	22	22	389	389
25,969	25,059	1,259,916	1,223,361	-	-	-	-	-
10,469	9,655	535,206	510,247	3	118	67	6,564	5,251
14,340	13,632	680,679	658,553	-	-	-	-	-
42,221	39,462	4,906,247	4,807,963	-	-	-	-	-
117,102	111,534	8,303,554	8,093,641	101	292	241	8,804	7,491
10,529	10,288	341,430	327,524	94	152	152	1,851	1,851
13,557	13,066	546,099	534,817	4	22	22	389	389
26,111	25,279	1,296,792	1,256,953	-	-	-	-	-
10,451	9,439	538,239	511,072	3	118	67	6,564	5,251
13,651	13,233	628,078	608,936	-	-	-	-	-
42,804	40,230	4,952,915	4,854,339	-	-	-	-	-
117,102	111,534	8,303,554	8,093,641	101	292	241	8,804	7,491
11,616	10,663	365,196	347,125	94	152	152	1,851	1,851
14,374	13,371	583,857	558,969	4	22	22	389	389
26,339	25,400	1,279,255	1,240,818	3	118	67	6,564	5,251
9,871	9,434	554,777	532,674	-	-	-	-	-
13,417	13,226	639,533	624,801	-	-	-	-	-
41,487	39,440	4,880,936	4,789,255	-	-	-	-	-
117,102	111,534	8,303,554	8,093,641	101	292	241	8,804	7,491
813	839	2,547	2,427	42	75	75	228	228
3,048	2,936	29,292	28,076	31	44	44	645	645
8,515	8,221	144,546	137,660	26	54	54	1,367	1,367
39,515	37,473	1,214,441	1,165,847	-	-	-	-	-
28,873	27,881	1,882,544	1,816,594	3	118	67	6,564	5,251
36,338	34,184	5,030,183	4,943,038	-	-	-	-	-
117,102	111,534	8,303,554	8,093,641	101	292	241	8,804	7,491
983	504	24,566	10,591	-	-	-	-	-
41,860	35,298	2,783,221	2,587,284	3	118	67	6,564	5,251
74,260	75,732	5,495,766	5,495,766	98	174	174	2,240	2,240

1. 全 規 合
① 総 合

第4表 雇用形態別の男女別の従業者数、別経営の事業所から

区 分	事業所数	従業者数			個人業主(個人経営の事業主) 及び 無給の家族従業者			計
		計	男	女	計	男	女	
経 営 組 織 別 計	8,916	117,395	72,627	44,767	110	110	-	13,608
会 社	8,815	117,102	72,427	44,675	-	-	-	13,598
会社以外の法人・団体 及び個人経営	101	292	200	92	110	110	-	9
資 本 金 規 模 別 計	8,916	117,395	72,627	44,767	110	110	-	13,608
500万円未満	2,040	6,754	3,325	3,429	-	-	-	2,833
500万円以上1千万円未満	664	3,054	1,686	1,368	-	-	-	1,022
1千万円以上5千万円未満	4,796	49,640	29,677	19,963	-	-	-	8,390
5千万円以上1億円未満	807	14,745	9,697	5,048	-	-	-	718
1億円以上10億円未満	427	18,223	11,413	6,810	-	-	-	441
10億円以上	80	24,687	16,629	8,058	-	-	-	195
資本金なし	101	292	200	92	110	110	-	9
単 独 事 業 所、本 社、支 社 別 計	8,916	117,395	72,627	44,767	110	110	-	13,608
単 独 事 業 所	6,182	40,348	23,593	16,756	110	110	-	10,318
本 社	1,010	55,712	35,691	20,021	-	-	-	2,916
支 社	1,724	21,334	13,343	7,990	-	-	-	374
従 業 者 規 模 別 計	8,916	117,395	72,627	44,767	110	110	-	13,608
4人以下	4,684	10,795	6,519	4,276	107	107	-	5,181
5人～9人	2,080	13,483	8,049	5,435	2	2	-	3,043
10人～29人	1,562	25,969	16,000	9,969	-	-	-	3,415
30人～49人	276	10,587	6,631	3,956	-	-	-	759
50人～99人	207	14,340	8,090	6,250	-	-	-	613
100人以上	107	42,221	27,339	14,882	-	-	-	598
事 業 従 事 者 規 模 別 計	8,916	117,395	72,627	44,767	110	110	-	13,608
4人以下	4,641	10,680	6,421	4,260	107	107	-	5,121
5人～9人	2,109	13,579	8,121	5,458	2	2	-	3,091
10人～29人	1,575	26,111	16,089	10,022	-	-	-	3,438
30人～49人	275	10,569	6,535	4,033	-	-	-	761
50人～99人	201	13,651	7,794	5,857	-	-	-	580
100人以上	114	42,804	27,666	15,138	-	-	-	615
広 告 業 務 従 事 者 規 模 別 計	8,916	117,395	72,627	44,767	110	110	-	13,608
4人以下	4,787	11,768	6,877	4,890	107	107	-	5,381
5人～9人	2,066	14,396	8,627	5,770	2	2	-	3,120
10人～29人	1,528	26,457	16,280	10,177	-	-	-	3,257
30人～49人	242	9,871	6,107	3,764	-	-	-	716
50人～99人	189	13,417	7,768	5,648	-	-	-	563
100人以上	105	41,487	26,968	14,519	-	-	-	571
年 間 売 上 高 規 模 別 計	8,916	117,395	72,627	44,767	110	110	-	13,608
1千万円未満	460	888	563	325	42	42	-	513
1千万円以上3千万円未満	1,480	3,093	1,752	1,341	44	44	-	1,644
3千万円以上1億円未満	2,527	8,569	4,862	3,707	24	24	-	3,420
1億円以上10億円未満	3,656	39,515	23,236	16,279	-	-	-	5,804
10億円以上100億円未満	712	28,991	18,012	10,979	-	-	-	1,754
100億円以上	81	36,338	24,203	12,136	-	-	-	472
専 業 割 合 別 計	8,916	117,395	72,627	44,767	110	110	-	13,608
50%未満	183	983	521	462	-	-	-	252
50%以上100%未満	2,083	41,978	24,941	17,038	-	-	-	4,005
100%	6,650	74,434	47,166	27,268	110	110	-	9,351

模 範 部 表

派遣されている人及び広告業務の事業従事者数

雇 用 形 態 別 (人)										
有給役員		常 用 雇 用 者								
		一般に正社員、正職員などと 呼ばれている人			パート・アルバイトなど			(就業時間換算雇用者数)		
		男	女	計	男	女	計	男	女	計
10,377	3,230	87,085	56,503	30,582	13,862	4,102	9,760	9,504	2,815	6,689
10,371	3,227	86,933	56,428	30,505	13,850	4,102	9,748	9,497	2,815	6,682
6	3	153	75	77	12	-	12	7	-	7
10,377	3,230	87,085	56,503	30,582	13,862	4,102	9,760	9,504	2,815	6,689
2,000	833	2,784	1,141	1,643	1,008	80	928	641	47	594
720	302	1,390	745	645	553	137	415	323	95	228
6,394	1,996	34,467	21,331	13,135	6,100	1,583	4,517	3,760	1,019	2,741
661	57	12,564	8,510	4,054	1,332	473	858	1,093	391	702
409	32	15,905	10,420	5,485	1,719	542	1,177	1,497	511	986
187	8	19,822	14,280	5,542	3,139	1,286	1,853	2,183	752	1,430
6	3	153	75	77	12	-	12	7	-	7
10,377	3,230	87,085	56,503	30,582	13,862	4,102	9,760	9,504	2,815	6,689
7,560	2,758	24,328	14,286	10,042	4,788	1,121	3,667	2,747	639	2,108
2,474	442	45,180	30,360	14,820	5,973	1,976	3,997	4,257	1,353	2,904
343	31	17,577	11,858	5,720	3,101	1,005	2,097	2,500	824	1,676
10,377	3,230	87,085	56,503	30,582	13,862	4,102	9,760	9,504	2,815	6,689
3,807	1,373	3,867	2,064	1,804	1,345	310	1,035	703	99	605
2,106	937	8,492	5,501	2,991	1,633	263	1,370	938	142	797
2,684	731	19,923	12,560	7,363	2,398	615	1,782	1,746	446	1,300
668	90	8,350	5,663	2,687	1,409	284	1,125	845	222	624
540	73	11,571	6,830	4,741	2,000	671	1,328	1,486	555	931
572	26	34,882	23,886	10,997	5,078	1,958	3,120	3,786	1,352	2,433
10,377	3,230	87,085	56,503	30,582	13,862	4,102	9,760	9,504	2,815	6,689
3,748	1,373	3,812	2,025	1,787	1,345	310	1,035	703	99	605
2,159	932	8,574	5,531	3,042	1,598	252	1,346	933	139	794
2,703	736	19,950	12,615	7,335	2,426	626	1,801	1,745	446	1,299
672	89	8,273	5,562	2,711	1,462	286	1,176	885	218	667
509	72	11,060	6,580	4,480	1,921	662	1,259	1,427	555	872
588	28	35,416	24,190	11,226	5,110	1,966	3,144	3,811	1,359	2,453
10,377	3,230	87,085	56,503	30,582	13,862	4,102	9,760	9,504	2,815	6,689
3,935	1,446	4,318	2,260	2,058	1,647	325	1,322	850	105	745
2,174	946	9,298	5,997	3,301	1,635	291	1,344	999	177	823
2,593	663	20,195	12,872	7,322	2,697	668	2,029	1,886	482	1,404
631	85	7,922	5,210	2,712	1,197	251	946	695	184	512
500	63	10,914	6,598	4,315	1,835	622	1,213	1,367	520	848
544	27	34,438	23,566	10,872	4,850	1,945	2,906	3,706	1,348	2,358
10,377	3,230	87,085	56,503	30,582	13,862	4,102	9,760	9,504	2,815	6,689
356	157	149	37	112	96	39	57	7	-	7
1,306	338	714	261	453	561	68	493	310	-	310
2,360	1,060	3,612	2,064	1,548	1,256	255	1,001	720	127	592
4,326	1,478	28,404	17,545	10,859	4,878	1,182	3,696	3,127	842	2,286
1,572	182	23,830	15,384	8,446	3,176	916	2,260	2,465	767	1,698
458	14	30,376	21,213	9,163	3,895	1,642	2,253	2,875	1,079	1,796
10,377	3,230	87,085	56,503	30,582	13,862	4,102	9,760	9,504	2,815	6,689
238	14	449	263	186	262	12	250	95	7	88
2,970	1,035	29,760	19,059	10,701	6,154	1,785	4,369	4,483	1,484	2,999
7,170	2,182	56,877	37,182	19,695	7,446	2,305	5,141	4,927	1,325	3,602

① 1. 全 規 合
総 合

第4表 雇用形態別の男女別の従業者数、別経営の事業所から

区 分	雇 用 形 態 別 (人) (つづき)					
	臨時雇用者 (常用雇用者以外の雇用者)			うち、別経営の事業所に派遣している人		
	計	男	女	計	男	女
経 営 組 織 別 計	2,730	1,535	1,195	2,724	1,911	814
会 社	2,721	1,526	1,195	2,721	1,911	811
会社以外の法人・団体 及び個人経営	9	9	-	3	-	3
資 本 金 規 模 別 計	2,730	1,535	1,195	2,724	1,911	814
500万円未満	129	104	25	61	13	48
500万円以上1千万円未満	89	84	6	2	-	2
1千万円以上5千万円未満	684	368	315	399	212	187
5千万円以上1億円未満	131	53	78	225	191	34
1億円以上10億円未満	157	42	115	883	543	340
10億円以上	1,531	875	656	1,152	952	200
資本金なし	9	9	-	3	-	3
単 独 事 業 所、本 社、支 社 別 計	2,730	1,535	1,195	2,724	1,911	814
単 独 事 業 所	805	516	289	345	129	216
本 社	1,643	881	762	2,264	1,680	584
支 社	282	138	143	114	101	13
従 業 者 規 模 別 計	2,730	1,535	1,195	2,724	1,911	814
4人以下	295	231	64	-	-	-
5人～9人	314	176	138	21	19	2
10人～29人	233	141	92	149	113	36
30人～49人	69	15	54	111	67	44
50人～99人	156	49	107	320	151	169
100人以上	1,663	923	740	2,122	1,560	562
事 業 従 事 者 規 模 別 計	2,730	1,535	1,195	2,724	1,911	814
4人以下	295	231	64	-	-	-
5人～9人	314	176	138	27	25	2
10人～29人	296	146	151	242	124	118
30人～49人	72	15	57	213	123	89
50人～99人	90	44	46	121	78	42
100人以上	1,663	923	740	2,122	1,560	562
広 告 業 務 従 事 者 規 模 別 計	2,730	1,535	1,195	2,724	1,911	814
4人以下	314	250	64	5	5	-
5人～9人	342	163	179	42	29	13
10人～29人	308	146	162	280	132	148
30人～49人	35	15	20	176	118	58
50人～99人	104	48	56	105	71	34
100人以上	1,627	913	714	2,116	1,555	561
年 間 売 上 高 規 模 別 計	2,730	1,535	1,195	2,724	1,911	814
1千万円未満	89	89	-	-	-	-
1千万円以上3千万円未満	130	73	57	-	-	-
3千万円以上1億円未満	257	160	97	-	-	-
1億円以上10億円未満	428	183	245	191	83	109
10億円以上100億円未満	230	140	91	422	255	167
100億円以上	1,595	890	705	2,111	1,573	538
専 業 割 合 別 計	2,730	1,535	1,195	2,724	1,911	814
50%未満	20	9	12	-	-	-
50%以上100%未満	2,060	1,128	933	688	438	250
100%	649	399	250	2,037	1,473	563

模 の 部 統 計 表

派遣されている人及び広告業務の事業従事者数(つづき)

別経営の事業所から派遣されている人 (人)			事業従事者数 (「従業者数計」+ 「別経営の事業所から派遣されている人」- 「うち、別経営の事業所に派遣している人」) (人)			うち、広告業務の 事業従事者数
計	男	女	計	男	女	
5,984	2,579	3,405	120,654	73,296	47,358	111,774
5,984	2,579	3,405	120,365	73,096	47,269	111,534
-	-	-	289	200	89	241
5,984	2,579	3,405	120,654	73,296	47,358	111,774
21	13	8	6,714	3,325	3,389	6,122
22	22	-	3,074	1,708	1,366	2,929
1,122	554	568	50,363	30,019	20,344	47,414
451	127	324	14,971	9,634	5,337	14,259
1,391	707	684	18,731	11,577	7,154	18,108
2,977	1,156	1,820	26,511	16,833	9,678	22,702
-	-	-	289	200	89	241
5,984	2,579	3,405	120,654	73,296	47,358	111,774
741	361	380	40,744	23,824	16,920	38,247
4,244	1,823	2,421	57,692	35,834	21,858	52,457
999	396	603	22,218	13,638	8,580	21,071
5,984	2,579	3,405	120,654	73,296	47,358	111,774
460	218	242	11,255	6,738	4,518	10,930
213	96	117	13,675	8,125	5,549	12,969
492	180	312	26,312	16,067	10,245	25,059
393	211	181	10,868	6,775	4,093	9,722
371	106	266	14,391	8,044	6,346	13,632
4,054	1,767	2,287	44,153	27,547	16,606	39,462
5,984	2,579	3,405	120,654	73,296	47,358	111,774
82	57	24	10,762	6,478	4,284	10,439
185	99	86	13,736	8,194	5,542	13,088
710	262	448	26,579	16,227	10,352	25,279
351	196	155	10,707	6,609	4,099	9,505
386	128	258	13,917	7,844	6,073	13,233
4,270	1,837	2,433	44,952	27,943	17,009	40,230
5,984	2,579	3,405	120,654	73,296	47,358	111,774
97	68	30	11,860	6,940	4,920	10,815
195	113	83	14,550	8,710	5,840	13,393
761	288	473	26,937	16,436	10,501	25,467
302	157	145	9,996	6,145	3,851	9,434
422	148	274	13,734	7,846	5,888	13,226
4,206	1,806	2,401	43,577	27,219	16,358	39,440
5,984	2,579	3,405	120,654	73,296	47,358	111,774
28	26	2	917	589	328	915
-	-	-	3,093	1,752	1,341	2,980
20	16	3	8,589	4,879	3,710	8,276
598	251	346	39,921	23,405	16,517	37,473
1,336	558	778	29,905	18,315	11,590	27,947
4,002	1,727	2,275	38,229	24,356	13,872	34,184
5,984	2,579	3,405	120,654	73,296	47,358	111,774
-	-	-	983	521	462	504
2,475	950	1,525	43,765	25,453	18,312	35,365
3,509	1,629	1,879	75,906	47,322	28,584	75,906

1. 全 規 合
① 総 合

第5表 広告業務の業務種類別の該当事業所数及び年間

区 分	広 告 業 務 の											
	計		新聞広告		雑誌広告		テレビ広告		ラジオ広告		交通広告	
	事業所数	年間売上高 (百万円)	該 当 事業所数	年間売上高 (百万円)	該 当 事業所数	年間売上高 (百万円)	該 当 事業所数	年間売上高 (百万円)	該 当 事業所数	年間売上高 (百万円)	該 当 事業所数	年間売上高 (百万円)
経 営 組 織 別 計	8,916	8,101,133	3,320	538,157	3,010	267,395	2,533	1,951,906	2,158	109,346	2,326	397,085
会 社	8,815	8,093,641	3,310	537,507	2,982	266,639	2,498	1,949,444	2,137	107,743	2,305	396,681
会社以外の法人・団体 及び個人経営	101	7,491	9	650	29	756	35	2,463	21	1,604	21	403
資 本 金 規 模 別 計	8,916	8,101,133	3,320	538,157	3,010	267,395	2,533	1,951,906	2,158	109,346	2,326	397,085
500万円未満	2,040	136,682	561	23,485	744	27,401	344	5,875	311	2,179	295	2,422
500万円以上1千万円未満	664	53,631	150	2,674	224	15,713	94	3,883	81	592	69	236
1千万円以上5千万円未満	4,796	1,757,374	1,867	147,286	1,480	106,876	1,431	181,920	1,280	38,932	1,298	121,441
5千万円以上1億円未満	807	1,089,293	392	90,171	233	27,024	313	109,922	200	11,430	378	109,931
1億円以上10億円未満	427	1,459,696	293	94,890	254	27,745	274	261,640	234	18,759	230	119,663
10億円以上	80	3,596,964	47	179,001	48	61,882	43	1,386,203	30	35,851	35	42,989
資本金なし	101	7,491	9	650	29	756	35	2,463	21	1,604	21	403
単 独 事 業 所、本 社、支 社 別 計	8,916	8,101,133	3,320	538,157	3,010	267,395	2,533	1,951,906	2,158	109,346	2,326	397,085
単 独 事 業 所	6,182	1,352,801	2,081	88,632	2,072	106,057	1,554	137,195	1,488	32,332	1,228	95,570
本 社	1,010	5,246,396	429	304,239	399	118,927	330	1,443,285	248	55,562	329	232,809
支 社	1,724	1,501,935	810	145,286	540	42,412	650	371,426	421	21,453	769	68,705
従 業 者 規 模 別 計	8,916	8,101,133	3,320	538,157	3,010	267,395	2,533	1,951,906	2,158	109,346	2,326	397,085
4人以下	4,684	350,378	1,386	49,473	1,196	36,719	1,048	44,274	958	x	940	29,504
5人～9人	2,080	545,378	888	36,486	797	43,554	645	48,310	552	11,721	615	37,595
10人～29人	1,562	1,223,361	740	111,575	733	51,113	590	137,939	445	21,440	557	82,821
30人～49人	276	515,498	150	59,998	124	21,581	124	67,828	100	x	95	22,836
50人～99人	207	658,553	93	39,253	101	35,419	73	90,972	60	9,214	71	46,078
100人以上	107	4,807,963	62	241,373	59	79,010	52	1,562,584	42	45,079	48	178,250
事 業 従 事 者 規 模 別 計	8,916	8,101,133	3,320	538,157	3,010	267,395	2,533	1,951,906	2,158	109,346	2,326	397,085
4人以下	4,641	329,375	1,361	48,378	1,186	35,775	1,030	27,526	956	15,311	932	29,155
5人～9人	2,109	535,206	906	37,169	792	43,029	656	61,870	554	11,742	607	34,771
10人～29人	1,575	1,256,953	752	112,453	747	52,431	598	138,564	442	20,767	573	87,010
30人～49人	275	516,324	144	51,793	126	20,911	120	54,374	99	6,605	91	20,379
50人～99人	201	608,936	90	45,268	92	30,650	73	96,791	61	7,925	75	39,718
100人以上	114	4,854,339	68	243,095	67	84,599	56	1,572,782	45	46,996	49	186,052
広 告 業 務 従 事 者 規 模 別 計	8,916	8,101,133	3,320	538,157	3,010	267,395	2,533	1,951,906	2,158	109,346	2,326	397,085
4人以下	4,787	348,976	1,407	48,917	1,257	39,096	1,069	29,499	1,002	20,091	968	30,120
5人～9人	2,066	559,358	884	38,122	748	40,970	645	71,005	524	7,504	597	35,482
10人～29人	1,528	1,246,069	757	112,208	742	52,624	599	133,936	453	22,749	570	86,843
30人～49人	242	532,674	124	54,888	112	19,920	102	57,840	81	4,750	74	19,809
50人～99人	189	624,801	84	41,380	89	32,688	66	87,320	54	7,276	74	49,617
100人以上	105	4,789,255	64	242,643	62	82,096	52	1,572,307	44	46,976	44	175,214
年 間 売 上 高 規 模 別 計	8,916	8,101,133	3,320	538,157	3,010	267,395	2,533	1,951,906	2,158	109,346	2,326	397,085
1千万円未満	460	2,655	141	403	90	320	53	89	53	54	101	300
1千万円以上3千万円未満	1,480	28,720	334	3,130	374	3,461	186	964	157	771	338	3,609
3千万円以上1億円未満	2,527	139,027	717	13,849	766	16,186	508	8,028	578	7,131	415	11,954
1億円以上10億円未満	3,656	1,165,847	1,656	103,656	1,387	99,565	1,371	93,878	1,068	27,650	1,142	79,843
10億円以上100億円未満	712	1,821,846	415	167,546	353	77,985	366	262,911	259	26,719	291	145,112
100億円以上	81	4,943,038	57	249,573	41	69,878	49	1,586,038	42	47,021	38	156,266
専 業 割 合 別 計	8,916	8,101,133	3,320	538,157	3,010	267,395	2,533	1,951,906	2,158	109,346	2,326	397,085
50%未満	183	10,591	31	128	6	43	18	190	18	318	12	322
50%以上100%未満	2,083	2,592,535	658	113,856	576	65,198	548	560,859	532	32,437	395	80,483
100%	6,650	5,498,006	2,631	424,173	2,429	202,154	1,967	1,390,857	1,608	76,592	1,919	316,280

《 広 告 業 》

1 . 全 規 模 の 部

② 都 道 府 県 別 統 計 表

② 都 道 府 規 県

第1表 事業所数、従業者数、事業従事者数、年間売上高、

区 分	事 業 所 数				従業者数 A (人)	事業従事者数		計 C
	計	単独事業所	本 社	支 社		うち、広告業務の 事業従事者数 B		
全 国 計	8,916	6,182	1,010	1,724	117,395	120,654	111,774	8,312,358
北海道	342	3,030	3,054	2,799	147,928
青森	60	309	312	302	13,060
岩手	59	412	422	402	19,766
宮城	169	1,734	1,795	1,644	116,367
秋田	55	312	312	289	9,311
山形	42	307	307	291	5,890
福島	123	958	962	906	39,039
茨城	79	780	780	755	36,936
栃木	83	802	807	807	33,288
群馬	69	599	602	590	34,094
埼玉	195	1,623	1,698	1,619	101,479
千葉	153	867	870	850	39,870
東京都	2,647	61,019	63,187	57,622	5,380,367
神奈川県	359	2,656	2,703	2,210	69,236
新潟	90	696	708	622	18,752
富山	61	543	543	537	17,726
石川	75	564	536	533	23,624
福井	51	328	328	317	12,836
山梨	31	411	411	327	9,533
長野	141	1,017	1,052	1,011	44,813
岐阜	80	534	534	523	13,174
静岡	252	1,936	1,942	1,820	74,246
愛知	614	5,717	5,782	5,549	276,998
三重	81	617	617	589	13,550
滋賀	34	175	178	178	7,414
京都	131	1,120	1,134	1,104	42,361
大阪	958	13,059	13,492	12,894	971,509
兵庫	206	1,404	1,463	1,389	82,322
奈良	37	299	238	221	6,034
和歌山	28	209	204	165	6,835
鳥取	46	227	227	220	5,335
島根	47	317	310	310	8,599
岡山	104	891	946	810	72,780
広島	244	1,501	1,559	1,523	65,505
山口	61	404	405	405	15,439
徳島	36	252	252	244	5,211
香川	78	553	579	550	32,626
愛媛	61	432	437	435	22,630
高知	20	207	219	219	10,316
福岡	461	4,706	4,902	4,640	250,632
佐賀	39	399	395	385	14,378
長崎	63	407	414	400	12,650
熊本	98	705	710	640	35,904
大分	62	492	452	428	21,748
宮崎	45	265	272	260	11,912
鹿児島	68	532	544	475	22,809
沖縄	78	1,065	1,058	966	35,526

注6.「事業従事者数」とは、事業所の従業者数から「別経営の事業所に派遣している人」を除き、「別経営の事業所から派遣されている人」を加えた、いわゆる実際に従事している者をいう。

注7. 標本調査で拡大推計して集計後に四捨五入をしているため、総計と内訳の合計とは一致しない場合がある。また、単位当たり換算の値は、各数値に単位以下の数値を有しているため、公表値から求められても一致しない場合がある。

模 範 部 別 の 統 計 表

年間営業費用、1事業所当たり及び1人当たりの年間売上高

年間売上高(百万円)		事業所の年間 営業費用 (百万円)	1 事 業 所 当 たり				従業員 1人当たりの 年間売上高 C/A (万円)	広告業務 事業従事者 1人当たりの 主業年間売上高 D/B (万円)
広告業務 (主業) D	その他業務 (従業)		従業員数 (人)	広告業務の 事業従事者数 (人)	年間売上高 (万円)	広告業務の 年間売上高 (万円)		
8,101,133	211,225	8,064,320	13	13	93,230	90,861	7,081	7,248
142,647	5,281	140,847	9	8	43,254	41,710	4,882	5,096
12,624	436	12,663	5	5	21,767	21,040	4,222	4,186
18,927	839	19,580	7	7	33,502	32,079	4,793	4,712
114,246	2,121	110,639	10	10	68,856	67,601	6,710	6,951
8,002	1,310	8,637	6	5	16,930	14,549	2,986	2,774
5,665	225	5,757	7	7	14,025	13,489	1,920	1,949
37,091	1,949	38,396	8	7	31,739	30,155	4,073	4,094
36,445	492	34,163	10	10	46,755	46,132	4,738	4,830
32,745	543	31,566	10	10	40,106	39,451	4,149	4,057
33,081	1,013	30,847	9	9	49,411	47,944	5,689	5,604
92,583	8,897	93,102	8	8	52,041	47,478	6,255	5,720
39,287	583	37,605	6	6	26,059	25,678	4,600	4,620
5,255,718	124,650	5,305,687	23	22	203,263	198,554	8,817	9,121
67,018	2,218	65,675	7	6	19,286	18,668	2,606	3,032
17,716	1,035	17,944	8	7	20,835	19,685	2,695	2,849
17,356	370	16,699	9	9	29,059	28,453	3,263	3,232
22,801	823	22,869	8	7	31,499	30,402	4,186	4,276
12,315	521	12,599	6	6	25,169	24,147	3,919	3,891
8,090	1,443	9,684	13	11	30,752	26,097	2,320	2,474
44,323	490	43,703	7	7	31,782	31,435	4,407	4,383
12,412	761	11,026	7	7	16,467	15,515	2,468	2,371
72,196	2,050	70,318	8	7	29,463	28,649	3,834	3,967
267,858	9,140	260,020	9	9	45,114	43,625	4,845	4,827
13,236	315	11,778	8	7	16,729	16,340	2,195	2,247
7,379	35	6,804	5	5	21,805	21,703	4,230	4,155
41,856	506	38,818	9	8	32,337	31,951	3,782	3,791
948,573	22,936	908,022	14	13	101,410	99,016	7,439	7,357
80,978	1,344	73,509	7	7	39,962	39,310	5,863	5,829
5,664	370	5,814	8	6	16,307	15,307	2,018	2,563
6,573	263	6,499	7	6	24,411	23,473	3,274	3,995
5,188	147	5,213	5	5	11,597	11,278	2,350	2,354
8,551	48	8,374	7	7	18,296	18,195	2,711	2,759
72,600	180	67,299	9	8	69,981	69,808	8,172	8,961
64,110	1,395	60,188	6	6	26,846	26,275	4,363	4,209
15,291	148	15,316	7	7	25,310	25,067	3,821	3,772
5,050	161	4,426	7	7	14,476	14,029	2,065	2,068
30,486	2,140	31,513	7	7	41,828	39,084	5,902	5,547
18,822	3,808	21,514	7	7	37,098	30,855	5,238	4,327
10,296	20	10,227	10	11	51,579	51,479	4,982	4,703
246,482	4,151	240,107	10	10	54,367	53,467	5,326	5,312
14,084	294	15,117	10	10	36,867	36,114	3,605	3,656
12,444	206	11,695	6	6	20,079	19,752	3,109	3,112
34,338	1,566	34,087	7	7	36,636	35,039	5,091	5,364
20,494	1,255	20,799	8	7	35,078	33,054	4,422	4,784
11,805	107	11,549	6	6	26,470	26,233	4,494	4,536
22,031	778	21,532	8	7	33,543	32,399	4,283	4,634
33,657	1,868	34,096	14	12	45,546	43,150	3,334	3,484

第2表 業務(主業、従業)

区 分	事業所数	従業者数 (人)	広告業務の 事業従事者数 (人)	事業所数
全 国 計	8,916	117,395	111,774	8,916
北海道	342	3,030	2,799	342
青森	60	309	302	60
岩手	59	412	402	59
宮城	169	1,734	1,644	169
秋田	55	312	289	55
山形	42	307	291	42
福島	123	958	906	123
茨城	79	780	755	79
栃木	83	802	807	83
群馬	69	599	590	69
埼玉	195	1,623	1,619	195
千葉	153	867	850	153
東京都	2,647	61,019	57,622	2,647
神奈川県	359	2,656	2,210	359
新潟	90	696	622	90
富山	61	543	537	61
石川	75	564	533	75
福井	51	328	317	51
山梨	31	411	327	31
長野	141	1,017	1,011	141
岐阜	80	534	523	80
静岡県	252	1,936	1,820	252
愛知県	614	5,717	5,549	614
三重	81	617	589	81
滋賀	34	175	178	34
京都	131	1,120	1,104	131
大阪	958	13,059	12,894	958
兵庫県	206	1,404	1,389	206
奈良	37	299	221	37
和歌山	28	209	165	28
鳥取	46	227	220	46
島根	47	317	310	47
岡山	104	891	810	104
広島	244	1,501	1,523	244
山口	61	404	405	61
徳島	36	252	244	36
香川	78	553	550	78
愛媛	61	432	435	61
高知	20	207	219	20
福岡	461	4,706	4,640	461
佐賀	39	399	385	39
長崎	63	407	400	63
熊本	98	705	640	98
大分	62	492	428	62
宮崎	45	265	260	45
鹿児島	68	532	475	68
沖縄	78	1,065	966	78

注8. 統計表の「…」は、回収標本数が少ないために表章できない項目を表している。

注9. 「該当事業所数」とは、当該項目に記載のあった事業所数をいい、複数の項目欄に記載がある場合、それぞれにカウントされる。調査事業所数に対する内訳事業所数。

模 範 部 別 の 統 計 表

別の年間売上高

事業所の業務別年間売上高					
計	広告業務（主業）		その他業務（従業）		
	年間売上高 (百万円)	該事業所 当数	年間売上高 (百万円)	該事業所 当数	年間売上高 (百万円)
8,312,358		8,916	8,101,133	2,266	211,225
147,928		342	142,647	...	5,281
13,060		60	12,624	...	436
19,766		59	18,927	...	839
116,367		169	114,246	...	2,121
9,311		55	8,002	...	1,310
5,890		42	5,665	...	225
39,039		123	37,091	...	1,949
36,936		79	36,445	...	492
33,288		83	32,745	...	543
34,094		69	33,081	...	1,013
101,479		195	92,583	...	8,897
39,870		153	39,287	...	583
5,380,367		2,647	5,255,718	...	124,650
69,236		359	67,018	...	2,218
18,752		90	17,716	...	1,035
17,726		61	17,356	...	370
23,624		75	22,801	...	823
12,836		51	12,315	...	521
9,533		31	8,090	...	1,443
44,813		141	44,323	...	490
13,174		80	12,412	...	761
74,246		252	72,196	...	2,050
276,998		614	267,858	...	9,140
13,550		81	13,236	...	315
7,414		34	7,379	...	35
42,361		131	41,856	...	506
971,509		958	948,573	...	22,936
82,322		206	80,978	...	1,344
6,034		37	5,664	...	370
6,835		28	6,573	...	263
5,335		46	5,188	...	147
8,599		47	8,551	...	48
72,780		104	72,600	...	180
65,505		244	64,110	...	1,395
15,439		61	15,291	...	148
5,211		36	5,050	...	161
32,626		78	30,486	...	2,140
22,630		61	18,822	...	3,808
10,316		20	10,296	...	20
250,632		461	246,482	...	4,151
14,378		39	14,084	...	294
12,650		63	12,444	...	206
35,904		98	34,338	...	1,566
21,748		62	20,494	...	1,255
11,912		45	11,805	...	107
22,809		68	22,031	...	778
35,526		78	33,657	...	1,868

②

都

道

府

1. 全
規
県

第3表 経営組織別の事業所数、

区 分	計					
	事業所数	従業者数 (人)	広告業務の 事業従事者数 (人)	年間売上高(百万円)		事業所数
				計	うち、広告業務	
全 国 計	8,916	117,395	111,774	8,312,358	8,101,133	8,815
北海道	342	3,030	2,799	147,928	142,647	...
青森	60	309	302	13,060	12,624	...
岩手	59	412	402	19,766	18,927	...
宮城	169	1,734	1,644	116,367	114,246	...
秋田	55	312	289	9,311	8,002	...
山形	42	307	291	5,890	5,665	...
福島	123	958	906	39,039	37,091	...
茨城	79	780	755	36,936	36,445	...
栃木	83	802	807	33,288	32,745	...
群馬	69	599	590	34,094	33,081	...
埼玉	195	1,623	1,619	101,479	92,583	...
千代田	153	867	850	39,870	39,287	...
東京都	2,647	61,019	57,622	5,380,367	5,255,718	...
神奈川県	359	2,656	2,210	69,236	67,018	...
新潟	90	696	622	18,752	17,716	...
富山	61	543	537	17,726	17,356	...
石川	75	564	533	23,624	22,801	...
福井	51	328	317	12,836	12,315	...
山梨	31	411	327	9,533	8,090	...
長野	141	1,017	1,011	44,813	44,323	...
岐阜	80	534	523	13,174	12,412	...
静岡	252	1,936	1,820	74,246	72,196	...
愛知	614	5,717	5,549	276,998	267,858	...
三重	81	617	589	13,550	13,236	...
滋賀	34	175	178	7,414	7,379	...
京都	131	1,120	1,104	42,361	41,856	...
大阪	958	13,059	12,894	971,509	948,573	...
兵庫	206	1,404	1,389	82,322	80,978	...
奈良	37	299	221	6,034	5,664	...
和歌山	28	209	165	6,835	6,573	...
鳥取	46	227	220	5,335	5,188	...
島根	47	317	310	8,599	8,551	...
岡山	104	891	810	72,780	72,600	...
広島	244	1,501	1,523	65,505	64,110	...
山口	61	404	405	15,439	15,291	...
徳島	36	252	244	5,211	5,050	...
香川	78	553	550	32,626	30,486	...
愛媛	61	432	435	22,630	18,822	...
高知	20	207	219	10,316	10,296	...
福岡	461	4,706	4,640	250,632	246,482	...
佐賀	39	399	385	14,378	14,084	...
長崎	63	407	400	12,650	12,444	...
熊本	98	705	640	35,904	34,338	...
大分	62	492	428	21,748	20,494	...
宮崎	45	265	260	11,912	11,805	...
鹿児島	68	532	475	22,809	22,031	...
沖縄	78	1,065	966	35,526	33,657	...

1. 全 規 県
 ② 都 道 府 県

第4表 雇用形態別の男女別の従業者数、別経営の事業所から

区 分	事業所数	従業者数			「個人業主(個人経営の事業主)及び 無給の家族従業者」+「有給役員」		
		計	男	女	計	男	女
全 国 計	8,916	117,395	72,627	44,767	13,717	10,487	3,230
北海道	342	3,030	1,958	1,072	366
青森	60	309	217	92	52
岩手	59	412	287	126	83
宮城	169	1,734	1,260	474	293
秋田	55	312	206	105	96
山形	42	307	166	141	69
福島	123	958	593	365	184
茨城	79	780	477	303	76
栃木	83	802	482	320	158
群馬	69	599	375	224	68
埼玉	195	1,623	1,089	533	253
千葉	153	867	542	325	176
東京都	2,647	61,019	38,186	22,833	5,042
神奈川県	359	2,656	1,472	1,184	475
新潟	90	696	379	317	144
富山	61	543	268	276	98
石川	75	564	346	219	77
福井	51	328	234	94	48
山梨	31	411	218	193	76
長野	141	1,017	664	353	262
岐阜	80	534	262	272	83
静岡県	252	1,936	967	969	361
愛知県	614	5,717	3,474	2,243	782
三重	81	617	336	281	58
滋賀	34	175	107	69	49
京都	131	1,120	678	442	142
大阪	958	13,059	7,976	5,084	1,593
兵庫	206	1,404	831	573	250
奈良	37	299	157	142	39
和歌山	28	209	128	81	39
鳥取	46	227	133	94	71
島根	47	317	193	125	56
岡山	104	891	516	374	151
広島	244	1,501	867	635	361
山口	61	404	256	148	77
徳島	36	252	97	156	43
香川	78	553	290	263	116
愛媛	61	432	320	112	84
高知	20	207	129	78	34
福岡	461	4,706	2,997	1,709	605
佐賀	39	399	269	130	57
長崎	63	407	284	122	110
熊本	98	705	452	253	119
大分	62	492	316	176	85
宮崎	45	265	169	96	41
鹿児島	68	532	326	207	106
沖縄	78	1,065	680	386	108

模 範 部 統 計 表

派遣されている人及び広告業務の事業従事者数

雇 用 形 態 別 (人)								
常 用 雇 用 者								
一般に正社員、正職員などと 呼ばれている人			パート・アルバイトなど			(就業時間換算雇用者数)		
計	男	女	計	男	女	計	男	女
87,085	56,503	30,582	13,862	4,102	9,760	9,504	2,815	6,689
2,417	1,635	782	205	70	135	148	62	86
235	172	64	19	7	13	19	7	13
311	213	98	17	5	12	12	5	8
1,172	899	273	211	182
150	85	66	65	30
188	100	88	50	30
646	404	242	112	34	78	72	25	47
601	410	191	103	63
416	290	126	187	39	148	126	31	94
439	271	168	61	35
1,190	861	329	164	47	117	132	31	101
609	425	184	76	13	63	43	3	41
47,771	30,978	16,793	6,232	2,185	4,047	4,383	1,413	2,970
1,626	998	628	544	95	448	279	34	245
450	283	166	98	11	87	57	11	46
378	187	191	67	47
434	276	158	53	20
275	197	78	4	2
280	152	128	55	45
644	414	230	84	18	66	56	13	43
334	194	139	115	11	104	80	5	75
1,155	717	438	420	247
4,058	2,606	1,452	850	211	639	511	146	365
410	259	151	143	33	110	92	28	64
109	72	37	17	11
809	500	308	167	47	120	64	6	57
9,298	5,993	3,305	1,910	620	1,290	1,306	476	830
941	577	363	186	49	137	144	29	115
149	114	36	48	9	39	32	3	29
106	73	34	62	38
151	81	70	4	2
211	129	82	50	38
627	376	252	100	6	94	61	6	55
1,053	648	405	88	72
281	176	105	34	26
97	45	52	110	22	88	72	15	57
354	213	141	83	66
341	233	109	6	6
152	97	55	22	18
3,498	2,333	1,165	552	152	400	439	135	304
257	195	62	86	71
260	192	68	36	29
510	346	164	72	26	46	72	26	46
339	226	113	61	16	45	52	13	39
173	127	46	49	7	42	33	5	29
349	235	114	71	12	58	54	9	46
829	496	333	113	64	49	87	48	39

1. 全 規 県
 ② 都 道 府 県

第4表 雇用形態別の男女別の従業者数、別経営の事業所から

区 分			雇 用 形 態 別 (人) (つづき)					
			臨時雇用者 (常用雇用者以外の雇用者)			うち、別経営の事業所に派遣している人		
			計	男	女	計	男	女
全	国	計	2,730	1,535	1,195	2,724	1,911	814
	北	道	41	…	…	55	…	…
	青	森	2	…	…	—	…	…
	岩	手	2	…	…	—	…	…
	宮	城	59	…	…	—	…	…
	秋	田	—	…	…	—	…	…
	山	形	—	…	…	—	…	…
	福	島	17	…	…	—	…	…
	茨	城	—	…	…	—	…	…
	栃	木	41	…	…	2	…	…
	群	馬	32	…	…	4	…	…
	埼	玉	16	…	…	2	…	…
	千	葉	6	…	…	—	…	…
	東	京	1,974	…	…	2,263	…	…
	神	奈	12	…	…	2	…	…
	新	潟	4	…	…	3	…	…
	富	山	—	…	…	1	…	…
	石	川	—	…	…	37	…	…
	福	井	—	…	…	1	…	…
	山	梨	—	…	…	1	…	…
	長	野	27	…	…	—	…	…
	岐	阜	2	…	…	—	…	…
	静	岡	—	…	…	—	…	…
	愛	知	28	…	…	22	…	…
	三	重	6	…	…	—	…	…
	滋	賀	—	…	…	—	…	…
	京	都	2	…	…	6	…	…
	大	阪	258	…	…	104	…	…
	兵	庫	27	…	…	2	…	…
	奈	良	63	…	…	63	…	…
	和	山	1	…	…	5	…	…
	鳥	取	—	…	…	—	…	…
	島	根	—	…	…	10	…	…
	岡	山	12	…	…	3	…	…
	広	島	—	…	…	17	…	…
	山	口	12	…	…	—	…	…
	徳	島	3	…	…	—	…	…
	香	川	—	…	…	9	…	…
	愛	媛	—	…	…	—	…	…
	高	知	—	…	…	—	…	…
	福	岡	50	…	…	36	…	…
	佐	賀	—	…	…	4	…	…
	長	崎	—	…	…	—	…	…
	熊	本	3	…	…	—	…	…
	大	分	7	…	…	60	…	…
	宮	崎	2	…	…	—	…	…
	鹿	島	6	…	…	3	…	…
	沖	縄	15	…	…	9	…	…

模 範 部 別 の 統 計 表

派遣されている人及び広告業務の事業従事者数(つづき)

別経営の事業所から派遣されている人 (人)			事業従事者数 (「従業者数計」+ 「別経営の事業所から派遣されている人」- 「うち、別経営の事業所に派遣している人」)			うち、広告業務の 事業従事者数
			計	男	女	
5,984	2,579	3,405	120,654	73,296	47,358	111,774
79	3,054	1,959	1,094	2,799
3	312	302
9	422	402
61	1,795	1,644
-	312	206	105	289
-	307	166	141	291
3	962	906
-	780	477	303	755
7	807	484	323	807
7	602	374	229	590
77	1,698	1,111	586	1,619
4	870	850
4,430	63,187	38,407	24,780	57,622
49	2,703	1,501	1,202	2,210
15	708	390	318	622
1	543	537
9	536	341	195	533
1	328	317
1	411	327
36	1,052	1,011
-	534	262	272	523
6	1,942	1,820
87	5,782	3,479	2,302	5,549
-	617	336	281	589
2	178	178
20	1,134	680	455	1,104
537	13,492	8,139	5,353	12,894
61	1,463	857	606	1,389
2	238	154	84	221
-	204	165
-	227	133	94	220
2	310	188	122	310
59	946	534	412	810
75	1,559	869	691	1,523
1	405	405
-	252	97	156	244
35	579	306	273	550
5	437	435
12	219	219
233	4,902	3,091	1,812	4,640
-	395	385
7	414	400
5	710	640
20	452	291	161	428
6	272	260
15	544	327	218	475
2	1,058	674	385	966

② 都 道 府 県

第5表 広告業務の業務種類別の該当事業所数及び年間

区 分	広 告 業 務 の												
	計		新聞広告		雑誌広告		テレビ広告		ラジオ広告		交通広告		
	事業所数	年間売上高 (百万円)	該事業所数	年間売上高 (百万円)	該事業所数	年間売上高 (百万円)	該事業所数	年間売上高 (百万円)	該事業所数	年間売上高 (百万円)	該事業所数	年間売上高 (百万円)	
全 国 計	8,916	8,101,133	3,320	538,157	3,010	267,395	2,533	1,951,906	2,158	109,346	2,326	397,085	
北海道	342	142,647	...	11,645	...	3,486	...	12,518	...	2,043	...	16,369	
青森	60	12,624	...	3,614	...	197	...	3,553	...	803	...	75	
岩手	59	18,927	...	2,010	...	184	...	5,317	...	811	...	21	
宮城	169	114,246	...	10,756	...	2,586	...	23,172	...	3,133	...	8,641	
秋田	55	8,002	...	990	...	575	...	1,024	...	226	...	53	
山形	42	5,665	...	268	...	289	...	1,262	...	146	...	-	
福島	123	37,091	...	2,220	...	278	...	3,835	...	698	...	185	
茨城	79	36,445	...	1,173	...	1,966	...	118	...	205	...	2,960	
栃木	83	32,745	...	1,299	...	333	...	994	...	1,018	...	96	
群馬	69	33,081	...	631	...	1,833	...	67	...	74	...	1,108	
埼玉	195	92,583	...	7,289	...	3,051	...	17,871	...	3,058	...	1,440	
千葉	153	39,287	...	2,045	...	1,504	...	826	...	480	...	3,555	
東京都	2,647	5,255,718	...	273,057	...	182,434	...	1,386,221	...	44,773	...	234,032	
神奈川県	359	67,018	...	4,090	...	2,319	...	-	...	402	...	19,003	
新潟	90	17,716	...	2,303	...	879	...	3,576	...	789	...	546	
富山	61	17,356	...	1,745	...	468	...	3,405	...	483	...	75	
石川	75	22,801	...	5,987	...	363	...	4,733	...	473	...	1,011	
福井	51	12,315	...	2,674	...	589	...	2,688	...	437	...	40	
山梨	31	8,090	...	1,792	...	433	...	1,455	...	712	...	15	
長野	141	44,323	...	6,320	...	427	...	3,760	...	1,270	...	893	
岐阜	80	12,412	...	1,274	...	813	...	497	...	153	...	149	
静岡県	252	72,196	...	5,650	...	5,503	...	7,259	...	510	...	2,319	
愛知県	614	267,858	...	29,658	...	12,369	...	22,663	...	8,590	...	11,430	
三重	81	13,236	...	1,206	...	419	...	1,263	...	315	...	1,021	
滋賀	34	7,379	...	136	...	-	...	281	...	205	...	11	
京都	131	41,856	...	4,635	...	2,581	...	3,609	...	2,928	...	3,827	
大阪	958	948,573	...	78,544	...	21,756	...	267,075	...	17,146	...	66,482	
兵庫	206	80,978	...	3,312	...	9,604	...	7,638	...	1,035	...	2,189	
奈良	37	5,664	...	342	...	237	...	295	...	81	...	703	
和歌山	28	6,573	...	532	...	100	...	44	...	2	...	-	
鳥取	46	5,188	...	399	...	-	...	583	...	121	...	66	
島根	47	8,551	...	669	...	143	...	741	...	118	...	-	
岡山	104	72,600	...	10,507	...	1,042	...	16,755	...	733	...	2,734	
広島	244	64,110	...	8,341	...	1,266	...	16,285	...	2,013	...	1,849	
山口	61	15,291	...	1,484	...	26	...	2,770	...	413	...	103	
徳島	36	5,050	...	759	...	91	...	302	...	82	...	48	
香川	78	30,486	...	3,218	...	375	...	4,482	...	292	...	1,638	
愛媛	61	18,822	...	2,677	...	1,054	...	4,073	...	560	...	452	
高知	20	10,296	...	1,911	...	157	...	2,223	...	381	...	72	
福岡	461	246,482	...	19,511	...	3,575	...	83,499	...	5,672	...	7,769	
佐賀	39	14,084	...	2,029	...	105	...	1,273	...	234	...	113	
長崎	63	12,444	...	1,641	...	155	...	4,016	...	537	...	382	
熊本	98	34,338	...	5,470	...	886	...	8,386	...	1,161	...	2,602	
大分	62	20,494	...	2,129	...	536	...	5,269	...	622	...	31	
宮崎	45	11,805	...	1,898	...	171	...	3,530	...	573	...	115	
鹿児島	68	22,031	...	1,107	...	161	...	4,157	...	799	...	582	
沖縄	78	33,657	...	7,213	...	77	...	6,539	...	2,037	...	279	

模 範 部 別 統 計 表

売上高、契約先産業別の該当事業所数及び年間売上高

業 務 種 類 別										広告業務の契約先産業別			
インターネット広告		屋外広告		折込み・ダイレクトメール		SP・PR・催事企画		そ の 他		計		うち、同業者	
該 事 業 所 数	年 間 売 上 高 (百万円)	該 事 業 所 数	年 間 売 上 高 (百万円)	該 事 業 所 数	年 間 売 上 高 (百万円)	該 事 業 所 数	年 間 売 上 高 (百万円)	該 事 業 所 数	年 間 売 上 高 (百万円)	事 業 所 数	年 間 売 上 高 (百万円)	該 事 業 所 数	年 間 売 上 高 (百万円)
2,791	1,314,055	2,780	214,538	3,509	1,035,030	4,457	1,207,743	2,756	1,065,877	8,916	8,101,133	4,770	917,632
…	3,014	…	5,851	…	52,706	…	19,722	…	15,293	342	142,647	…	50,174
…	227	…	514	…	617	…	2,507	…	517	60	12,624	…	656
…	114	…	622	…	5,731	…	2,128	…	1,988	59	18,927	…	4,595
…	2,281	…	2,414	…	44,113	…	13,407	…	3,740	169	114,246	…	18,070
…	16	…	874	…	2,472	…	1,108	…	665	55	8,002	…	933
…	54	…	394	…	1,363	…	746	…	1,143	42	5,665	…	496
…	1,084	…	574	…	20,750	…	3,710	…	3,757	123	37,091	…	11,318
…	1,879	…	2,089	…	22,611	…	1,375	…	2,069	79	36,445	…	3,042
…	937	…	1,588	…	22,063	…	3,239	…	1,178	83	32,745	…	608
…	2,134	…	1,180	…	22,372	…	800	…	2,882	69	33,081	…	3,999
…	6,676	…	4,439	…	23,190	…	18,773	…	6,796	195	92,583	…	5,497
…	863	…	1,949	…	19,888	…	4,509	…	3,670	153	39,287	…	6,099
…	1,139,465	…	114,577	…	286,993	…	809,466	…	784,700	2,647	5,255,718	…	414,074
…	4,928	…	5,528	…	22,287	…	2,824	…	5,637	359	67,018	…	11,148
…	353	…	697	…	2,006	…	4,209	…	2,359	90	17,716	…	636
…	725	…	2,021	…	5,791	…	1,401	…	1,243	61	17,356	…	343
…	553	…	642	…	2,494	…	4,216	…	2,329	75	22,801	…	4,050
…	345	…	509	…	1,697	…	2,876	…	460	51	12,315	…	992
…	118	…	198	…	2,651	…	649	…	67	31	8,090	…	184
…	409	…	1,840	…	19,709	…	6,754	…	2,940	141	44,323	…	14,523
…	1,168	…	1,126	…	3,384	…	298	…	3,550	80	12,412	…	2,596
…	2,122	…	6,548	…	32,492	…	4,228	…	5,565	252	72,196	…	20,761
…	17,561	…	9,441	…	83,195	…	49,647	…	23,303	614	267,858	…	36,833
…	1,045	…	3,130	…	1,965	…	1,650	…	1,221	81	13,236	…	1,382
…	700	…	220	…	5,276	…	101	…	450	34	7,379	…	1,919
…	4,422	…	1,217	…	8,114	…	6,483	…	4,038	131	41,856	…	3,021
…	89,594	…	25,976	…	138,526	…	125,020	…	118,455	958	948,573	…	220,820
…	2,945	…	2,237	…	35,799	…	11,112	…	5,107	206	80,978	…	10,790
…	111	…	905	…	1,237	…	1,065	…	688	37	5,664	…	857
…	98	…	181	…	5,072	…	279	…	265	28	6,573	…	2,057
…	59	…	29	…	1,645	…	1,952	…	333	46	5,188	…	71
…	159	…	74	…	5,520	…	591	…	537	47	8,551	…	3,467
…	3,073	…	1,647	…	6,048	…	25,476	…	4,586	104	72,600	…	3,749
…	2,925	…	1,293	…	8,801	…	15,019	…	6,318	244	64,110	…	6,733
…	20	…	74	…	8,033	…	811	…	1,557	61	15,291	…	2,392
…	266	…	625	…	1,866	…	717	…	295	36	5,050	…	262
…	877	…	439	…	11,692	…	4,878	…	2,595	78	30,486	…	4,482
…	828	…	671	…	3,067	…	3,774	…	1,667	61	18,822	…	1,301
…	154	…	68	…	2,966	…	1,782	…	583	20	10,296	…	2,382
…	13,756	…	4,987	…	49,547	…	30,551	…	27,615	461	246,482	…	23,912
…	53	…	570	…	6,928	…	2,116	…	664	39	14,084	…	1,092
…	181	…	704	…	1,597	…	1,073	…	2,159	63	12,444	…	772
…	2,055	…	1,614	…	6,355	…	4,506	…	1,303	98	34,338	…	5,900
…	178	…	430	…	7,808	…	2,436	…	1,055	62	20,494	…	3,021
…	577	…	617	…	2,205	…	1,117	…	1,002	45	11,805	…	1,297
…	967	…	1,111	…	8,347	…	1,982	…	2,819	68	22,031	…	2,232
…	1,987	…	104	…	6,044	…	4,663	…	4,716	78	33,657	…	2,092

注10. 「同業者」とは、契約先(取引相手)が広告業務を主業として営む事業所の場合をいい、同一企業間の企業内取引を含む。

《 広 告 業 》

2. 事業従事者5人以上の部

① 総 合 統 計 表

2. 事業従事者
① 総 合

第1表 事業所数、従業者数、事業従事者数、

区 分	事業所数				従業者数 A (人)	事業従事者数		計 C
	計	単独事業所	本 社	支 社		うち、広告業務の 事業従事者数 B		
経営組織別計	4,275	2,408	844	1,022	106,714	109,892	101,335	7,969,076
会社	4,267	2,404	841	1,022	106,573	109,754	101,246	7,962,123
会社以外の法人・団体 及び個人経営	8	4	3	-	141	138	89	6,953
資本金規模別計	4,275	2,408	844	1,022	106,714	109,892	101,335	7,969,076
500万円未満	364	273	84	7	3,428	3,378	2,870	63,109
500万円以上1千万円未満	169	156	10	3	1,719	1,718	1,606	30,757
1千万円以上5千万円未満	2,834	1,871	540	423	44,681	45,384	42,640	1,684,906
5千万円以上1億円未満	465	85	113	267	14,032	14,258	13,547	1,049,217
1億円以上10億円未満	356	17	75	265	18,026	18,505	17,882	1,479,304
10億円以上	80	2	20	58	24,687	26,511	22,702	3,654,830
資本金なし	8	4	3	-	141	138	89	6,953
単独事業所、本社、支社別計	4,275	2,408	844	1,022	106,714	109,892	101,335	7,969,076
単 独 事 業 所	2,408	2,408	-	-	31,575	31,952	29,773	1,200,646
本 社	844	-	844	-	55,471	57,450	52,215	5,350,975
支 社	1,022	-	-	1,022	19,668	20,490	19,347	1,417,455
従業者規模別計	4,275	2,408	844	1,022	106,714	109,892	101,335	7,969,076
4人以下	42	40	1	2	115	493	491	21,047
5人～9人	2,080	1,364	199	517	13,483	13,675	12,969	559,415
10人～29人	1,562	840	329	393	25,969	26,312	25,059	1,259,916
30人～49人	276	94	120	62	10,587	10,868	9,722	541,771
50人～99人	207	59	115	33	14,340	14,391	13,632	680,679
100人以上	107	11	81	15	42,221	44,153	39,462	4,906,247
事業従事者規模別計	4,275	2,408	844	1,022	106,714	109,892	101,335	7,969,076
5人～9人	2,109	1,387	205	517	13,579	13,736	13,088	546,488
10人～29人	1,575	866	319	390	26,111	26,579	25,279	1,296,792
30人～49人	275	89	123	63	10,569	10,707	9,505	544,803
50人～99人	201	52	111	38	13,651	13,917	13,233	628,078
100人以上	114	13	86	15	42,804	44,952	40,230	4,952,915
広告業務の 事業従事者規模別計	4,275	2,408	844	1,022	106,714	109,892	101,335	7,969,076
4人以下	145	87	46	12	1,087	1,097	376	23,765
5人～9人	2,066	1,370	183	513	14,396	14,550	13,393	584,246
10人～29人	1,528	820	320	388	26,457	26,937	25,467	1,285,820
30人～49人	242	70	114	58	9,871	9,996	9,434	554,777
50人～99人	189	48	103	38	13,417	13,734	13,226	639,533
100人以上	105	12	79	14	41,487	43,577	39,440	4,880,936
年間売上高規模別計	4,275	2,408	844	1,022	106,714	109,892	101,335	7,969,076
1千万円未満	-	-	-	-	-	-	-	-
1千万円以上3千万円未満	35	29	1	5	237	237	194	x
3千万円以上1億円未満	654	570	50	34	4,255	4,271	4,125	41,754
1億円以上10億円未満	2,793	1,575	445	773	36,897	37,253	34,888	1,008,829
10億円以上100億円未満	711	232	285	194	28,987	29,901	27,943	x
100億円以上	81	3	63	16	36,338	38,229	34,184	5,030,183
専業割合別計	4,275	2,408	844	1,022	106,714	109,892	101,335	7,969,076
50%未満	28	11	11	6	681	681	258	19,293
50%以上100%未満	1,314	771	312	231	40,069	41,836	33,703	2,703,126
100%	2,933	1,626	522	785	65,964	67,374	67,374	5,246,657

注1.「事業従事者数」とは、事業所の従業者数から「別経営の事業所に派遣している人」を除き、「別経営の事業所から派遣されている人」を加えた、いわゆる実際に従事している者をいう。

注2. 標本調査で拡大推計して集計後に四捨五入をしているため、総計と内訳の合計とは一致しない場合がある。また、単位当たり換算の値は、各数値に単位以下の数値を有しているため、公表値から求められても一致しない場合がある。

5 人 以 上 の 部 統 計 表

年間売上高、1事業所当たり及び1人当たりの年間売上高

年間売上高(百万円)		1 事 業 所 当 たり				従業員 1人当たりの 年間売上高	広告業務 事業従事者 1人当たりの 主業年間売上高
広告業務 (主業)	その他業務 (従業)	従業員数	広告業務の 事業従事者数	年間売上高	広告業務の 年間売上高	C/A	D/B
D		(人)	(人)	(万円)	(万円)	(万円)	(万円)
7,771,757	197,319	25	24	186,420	181,804	7,468	7,669
7,766,117	196,006	25	24	186,585	181,992	7,471	7,671
5,640	1,313	19	12	92,529	75,058	4,947	6,333
7,771,757	197,319	25	24	186,420	181,804	7,468	7,669
60,142	2,968	9	8	17,333	16,518	1,841	2,096
28,155	2,603	10	10	18,249	16,705	1,789	1,753
1,622,537	62,369	16	15	59,463	57,262	3,771	3,805
1,020,213	29,004	30	29	225,774	219,533	7,477	7,531
1,438,107	41,197	51	50	415,183	403,620	8,206	8,042
3,596,964	57,865	308	283	4,564,043	4,491,782	14,805	15,844
5,640	1,313	19	12	92,529	75,058	4,947	6,333
7,771,757	197,319	25	24	186,420	181,804	7,468	7,669
1,149,380	51,266	13	12	49,858	47,730	3,803	3,860
5,239,496	111,479	66	62	633,743	620,540	9,646	10,034
1,382,882	34,573	19	19	138,646	135,264	7,207	7,148
7,771,757	197,319	25	24	186,420	181,804	7,468	7,669
21,003	44	3	12	49,698	49,595	18,342	4,278
545,378	14,037	6	6	26,891	26,216	4,149	4,205
1,223,361	36,555	17	16	80,635	78,296	4,852	4,882
515,498	26,272	38	35	196,124	186,613	5,117	5,302
658,553	22,126	69	66	329,147	318,447	4,747	4,831
4,807,963	98,284	396	370	4,601,196	4,509,022	11,620	12,184
7,771,757	197,319	25	24	186,420	181,804	7,468	7,669
535,206	11,282	6	6	25,907	25,372	4,025	4,089
1,256,953	39,839	17	16	82,330	79,801	4,966	4,972
516,324	28,480	38	35	198,196	187,836	5,155	5,432
608,936	19,142	68	66	312,345	302,826	4,601	4,602
4,854,339	98,576	375	352	4,333,525	4,247,277	11,571	12,066
7,771,757	197,319	25	24	186,420	181,804	7,468	7,669
19,601	4,164	7	3	16,333	13,472	2,186	5,217
559,358	24,888	7	6	28,278	27,073	4,058	4,176
1,246,069	39,750	17	17	84,142	81,541	4,860	4,893
532,674	22,103	41	39	229,472	220,330	5,621	5,646
624,801	14,732	71	70	338,854	331,049	4,767	4,724
4,789,255	91,681	397	377	4,667,931	4,580,251	11,765	12,143
7,771,757	197,319	25	24	186,420	181,804	7,468	7,669
-	-	-	-	-	-	-	-
x	84	7	6	x	x	x	x
39,220	2,533	7	6	6,383	5,996	981	951
968,535	40,294	13	12	36,118	34,675	2,734	2,776
x	67,263	41	39	x	x	x	x
4,943,038	87,145	446	420	6,177,750	6,070,724	13,843	14,460
7,771,757	197,319	25	24	186,420	181,804	7,468	7,669
8,354	10,938	25	9	69,818	30,233	2,832	3,235
2,516,746	186,380	30	26	205,702	191,519	6,746	7,468
5,246,657	-	22	23	178,879	178,879	7,954	7,787

2. 事 業 従 事 者
① 総 合

第2表 業務(主業、従業)

区 分	事業所数	従業者数 (人)	広告業務の 事業従事者数 (人)	計		広告業務(主業)	
				事業所数	年間売上高 (百万円)	該 当 事業所数	年間売上高 (百万円)
経営組織別計	4,275	106,714	101,335	4,275	7,969,076	4,275	7,771,757
会社	4,267	106,573	101,246	4,267	7,962,123	4,267	7,766,117
会社以外の法人・団体 及び個人経営	8	141	89	8	6,953	8	5,640
資本金規模別計	4,275	106,714	101,335	4,275	7,969,076	4,275	7,771,757
500万円未満	364	3,428	2,870	364	63,109	364	60,142
500万円以上1千万円未満	169	1,719	1,606	169	30,757	169	28,155
1千万円以上5千万円未満	2,834	44,681	42,640	2,834	1,684,906	2,834	1,622,537
5千万円以上1億円未満	465	14,032	13,547	465	1,049,217	465	1,020,213
1億円以上10億円未満	356	18,026	17,882	356	1,479,304	356	1,438,107
10億円以上	80	24,687	22,702	80	3,654,830	80	3,596,964
資本金なし	8	141	89	8	6,953	8	5,640
単独事業所、本社、支社別計	4,275	106,714	101,335	4,275	7,969,076	4,275	7,771,757
単 独 事 業 所	2,408	31,575	29,773	2,408	1,200,646	2,408	1,149,380
本 社	844	55,471	52,215	844	5,350,975	844	5,239,496
支 社	1,022	19,668	19,347	1,022	1,417,455	1,022	1,382,882
従業者規模別計	4,275	106,714	101,335	4,275	7,969,076	4,275	7,771,757
4人以下	42	115	491	42	21,047	42	21,003
5人～9人	2,080	13,483	12,969	2,080	559,415	2,080	545,378
10人～29人	1,562	25,969	25,059	1,562	1,259,916	1,562	1,223,361
30人～49人	276	10,587	9,722	276	541,771	276	515,498
50人～99人	207	14,340	13,632	207	680,679	207	658,553
100人以上	107	42,221	39,462	107	4,906,247	107	4,807,963
事業従事者規模別計	4,275	106,714	101,335	4,275	7,969,076	4,275	7,771,757
5人～9人	2,109	13,579	13,088	2,109	546,488	2,109	535,206
10人～29人	1,575	26,111	25,279	1,575	1,296,792	1,575	1,256,953
30人～49人	275	10,569	9,505	275	544,803	275	516,324
50人～99人	201	13,651	13,233	201	628,078	201	608,936
100人以上	114	42,804	40,230	114	4,952,915	114	4,854,339
広告業務従事者規模別の計	4,275	106,714	101,335	4,275	7,969,076	4,275	7,771,757
4人以下	145	1,087	376	145	23,765	145	19,601
5人～9人	2,066	14,396	13,393	2,066	584,246	2,066	559,358
10人～29人	1,528	26,457	25,467	1,528	1,285,820	1,528	1,246,069
30人～49人	242	9,871	9,434	242	554,777	242	532,674
50人～99人	189	13,417	13,226	189	639,533	189	624,801
100人以上	105	41,487	39,440	105	4,880,936	105	4,789,255
年間売上高規模別計	4,275	106,714	101,335	4,275	7,969,076	4,275	7,771,757
1千万円未満	-	-	-	-	-	-	-
1千万円以上3千万円未満	35	237	194	35	x	35	x
3千万円以上1億円未満	654	4,255	4,125	654	41,754	654	39,220
1億円以上10億円未満	2,793	36,897	34,888	2,793	1,008,829	2,793	968,535
10億円以上100億円未満	711	28,987	27,943	711	x	711	x
100億円以上	81	36,338	34,184	81	5,030,183	81	4,943,038
専業割合別計	4,275	106,714	101,335	4,275	7,969,076	4,275	7,771,757
50%未満	28	681	258	28	19,293	28	8,354
50%以上100%未満	1,314	40,069	33,703	1,314	2,703,126	1,314	2,516,746
100%	2,933	65,964	67,374	2,933	5,246,657	2,933	5,246,657

注3. 統計表の「…」は、回収標本数が少ないために表章できない項目を表している。

注4. 「該当事業所数」とは、当該項目に記載のあった事業所数をいい、複数の項目欄に記載がある場合、それぞれにカウントされる。調査事業所数に対する内訳事業所数。

5 人 以 上 の 部 統 計 表

別の年間売上高

事 業 所 の 業 務 別 年 間 売 上 高									
そ の 他 業 務 (従 業)									
計		情報通信業務		卸売・小売業務		サービス業務(広告業務を除く)		その他の業務	
該 事 業 所 数	年 間 売 上 高 (百 万 円)	該 事 業 所 数	年 間 売 上 高 (百 万 円)	該 事 業 所 数	年 間 売 上 高 (百 万 円)	該 事 業 所 数	年 間 売 上 高 (百 万 円)	該 事 業 所 数	年 間 売 上 高 (百 万 円)
1,342	197,319	243	51,802	366	16,057	508	54,779	829	74,680
…	196,006	…	51,802	…	16,018	…	53,506	…	74,680
…	1,313	…	-	…	39	…	1,273	…	-
1,342	197,319	243	51,802	366	16,057	508	54,779	829	74,680
…	2,968	…	185	…	286	…	184	…	2,313
…	2,603	…	987	…	146	…	812	…	657
…	62,369	…	6,230	…	7,220	…	20,307	…	28,613
…	29,004	…	1,166	…	2,377	…	10,688	…	14,772
…	41,197	…	7,294	…	5,814	…	19,265	…	8,825
…	57,865	…	35,939	…	175	…	2,250	…	19,500
…	1,313	…	-	…	39	…	1,273	…	-
1,342	197,319	243	51,802	366	16,057	508	54,779	829	74,680
…	51,266	…	6,397	…	4,699	…	17,925	…	22,245
…	111,479	…	44,383	…	9,308	…	32,952	…	24,836
…	34,573	…	1,021	…	2,051	…	3,903	…	27,599
1,342	197,319	243	51,802	366	16,057	508	54,779	829	74,680
…	44	…	-	…	-	…	44	…	-
…	14,037	…	777	…	2,329	…	3,835	…	7,096
…	36,555	…	3,661	…	2,719	…	14,330	…	15,846
…	26,272	…	1,145	…	2,698	…	4,316	…	18,114
…	22,126	…	6,214	…	2,459	…	7,557	…	5,897
…	98,284	…	40,006	…	5,852	…	24,699	…	27,727
1,342	197,319	243	51,802	366	16,057	508	54,779	829	74,680
…	11,282	…	777	…	2,273	…	2,768	…	5,464
…	39,839	…	3,661	…	2,784	…	15,536	…	17,858
…	28,480	…	1,145	…	4,096	…	5,039	…	18,201
…	19,142	…	6,214	…	1,053	…	6,676	…	5,199
…	98,576	…	40,006	…	5,852	…	24,761	…	27,958
1,342	197,319	243	51,802	366	16,057	508	54,779	829	74,680
…	4,164	…	145	…	884	…	1,685	…	1,450
…	24,888	…	1,557	…	2,223	…	9,107	…	12,001
…	39,750	…	5,115	…	3,323	…	10,173	…	21,139
…	22,103	…	3,820	…	3,414	…	5,410	…	9,459
…	14,732	…	4,392	…	361	…	4,816	…	5,163
…	91,681	…	36,772	…	5,852	…	23,588	…	25,469
1,342	197,319	243	51,802	366	16,057	508	54,779	829	74,680
…	-	…	-	…	-	…	-	…	-
…	84	…	-	…	16	…	38	…	30
…	2,533	…	172	…	363	…	425	…	1,574
…	40,294	…	4,349	…	4,159	…	15,894	…	15,892
…	67,263	…	7,780	…	5,881	…	20,864	…	32,738
…	87,145	…	39,501	…	5,638	…	17,559	…	24,447
1,342	197,319	243	51,802	366	16,057	508	54,779	829	74,680
…	10,938	…	2,938	…	397	…	821	…	6,782
…	186,380	…	48,863	…	15,660	…	53,958	…	67,898
…	-	…	-	…	-	…	-	…	-

2. 事業従事者

① 総 合

第3表 経営組織別の事業所数、

区 分	計					事業所数
	事業所数	従業者数 (人)	広告業務の 事業従事者数 (人)	年間売上高(百万円)		
				計	うち、広告業務	
資本金規模別計	4,275	106,714	101,335	7,969,076	7,771,757	4,267
500万円未満	364	3,428	2,870	63,109	60,142	364
500万円以上1千万円未満	169	1,719	1,606	30,757	28,155	169
1千万円以上5千万円未満	2,834	44,681	42,640	1,684,906	1,622,537	2,834
5千万円以上1億円未満	465	14,032	13,547	1,049,217	1,020,213	465
1億円以上10億円未満	356	18,026	17,882	1,479,304	1,438,107	356
10億円以上	80	24,687	22,702	3,654,830	3,596,964	80
資本金なし	8	141	89	6,953	5,640	-
単独事業所、本社、支社別計	4,275	106,714	101,335	7,969,076	7,771,757	4,267
単 独 事 業 所	2,408	31,575	29,773	1,200,646	1,149,380	2,404
本 社	844	55,471	52,215	5,350,975	5,239,496	841
支 社	1,022	19,668	19,347	1,417,455	1,382,882	1,022
従業者規模別計	4,275	106,714	101,335	7,969,076	7,771,757	4,267
4人以下	42	115	491	21,047	21,003	42
5人～9人	2,080	13,483	12,969	559,415	545,378	2,076
10人～29人	1,562	25,969	25,059	1,259,916	1,223,361	1,562
30人～49人	276	10,587	9,722	541,771	515,498	273
50人～99人	207	14,340	13,632	680,679	658,553	207
100人以上	107	42,221	39,462	4,906,247	4,807,963	107
事業従事者規模別計	4,275	106,714	101,335	7,969,076	7,771,757	4,267
5人～9人	2,109	13,579	13,088	546,488	535,206	2,105
10人～29人	1,575	26,111	25,279	1,296,792	1,256,953	1,575
30人～49人	275	10,569	9,505	544,803	516,324	272
50人～99人	201	13,651	13,233	628,078	608,936	201
100人以上	114	42,804	40,230	4,952,915	4,854,339	114
広告従事者規模別の計	4,275	106,714	101,335	7,969,076	7,771,757	4,267
4人以下	145	1,087	376	23,765	19,601	145
5人～9人	2,066	14,396	13,393	584,246	559,358	2,062
10人～29人	1,528	26,457	25,467	1,285,820	1,246,069	1,525
30人～49人	242	9,871	9,434	554,777	532,674	242
50人～99人	189	13,417	13,226	639,533	624,801	189
100人以上	105	41,487	39,440	4,880,936	4,789,255	105
年間売上高規模別計	4,275	106,714	101,335	7,969,076	7,771,757	4,267
1千万円未満	-	-	-	-	-	-
1千万円以上3千万円未満	35	237	194	x	x	35
3千万円以上1億円未満	654	4,255	4,125	41,754	39,220	650
1億円以上10億円未満	2,793	36,897	34,888	1,008,829	968,535	2,793
10億円以上100億円未満	711	28,987	27,943	x	x	708
100億円以上	81	36,338	34,184	5,030,183	4,943,038	81
専業割合別計	4,275	106,714	101,335	7,969,076	7,771,757	4,267
50%未満	28	681	258	19,293	8,354	28
50%以上100%未満	1,314	40,069	33,703	2,703,126	2,516,746	1,311
100%	2,933	65,964	67,374	5,246,657	5,246,657	2,929

5 人 以 上 の 部 統 計 表

従業者数及び年間売上高

経 営 組 織 別								
会 社				会社以外の法人・団体及び個人経営				
従業者数 (人)	広告業務の 事業従事者数 (人)	年間売上高(百万円)		事業所数	従業者数 (人)	広告業務の 事業従事者数 (人)	年間売上高(百万円)	
		計	うち、広告業務				計	うち、広告業務
106,573	101,246	7,962,123	7,766,117	8	141	89	6,953	5,640
3,428	2,870	63,109	60,142	-	-	-	-	-
1,719	1,606	30,757	28,155	-	-	-	-	-
44,681	42,640	1,684,906	1,622,537	-	-	-	-	-
14,032	13,547	1,049,217	1,020,213	-	-	-	-	-
18,026	17,882	1,479,304	1,438,107	-	-	-	-	-
24,687	22,702	3,654,830	3,596,964	-	-	-	-	-
-	-	-	-	8	141	89	6,953	5,640
106,573	101,246	7,962,123	7,766,117	8	141	89	6,953	5,640
31,553	29,751	1,200,257	1,148,991	4	22	22	389	389
55,353	52,148	5,344,411	5,234,245	3	118	67	6,564	5,251
19,668	19,347	1,417,455	1,382,882	-	-	-	-	-
106,573	101,246	7,962,123	7,766,117	8	141	89	6,953	5,640
115	491	21,047	21,003	-	-	-	-	-
13,461	12,947	559,027	544,990	4	22	22	389	389
25,969	25,059	1,259,916	1,223,361	-	-	-	-	-
10,469	9,655	535,206	510,247	3	118	67	6,564	5,251
14,340	13,632	680,679	658,553	-	-	-	-	-
42,221	39,462	4,906,247	4,807,963	-	-	-	-	-
106,573	101,246	7,962,123	7,766,117	8	141	89	6,953	5,640
13,557	13,066	546,099	534,817	4	22	22	389	389
26,111	25,279	1,296,792	1,256,953	-	-	-	-	-
10,451	9,439	538,239	511,072	3	118	67	6,564	5,251
13,651	13,233	628,078	608,936	-	-	-	-	-
42,804	40,230	4,952,915	4,854,339	-	-	-	-	-
106,573	101,246	7,962,123	7,766,117	8	141	89	6,953	5,640
1,087	376	23,765	19,601	-	-	-	-	-
14,374	13,371	583,857	558,969	4	22	22	389	389
26,339	25,400	1,279,255	1,240,818	3	118	67	6,564	5,251
9,871	9,434	554,777	532,674	-	-	-	-	-
13,417	13,226	639,533	624,801	-	-	-	-	-
41,487	39,440	4,880,936	4,789,255	-	-	-	-	-
106,573	101,246	7,962,123	7,766,117	8	141	89	6,953	5,640
-	-	-	-	-	-	-	-	-
237	194	x	x	-	-	-	-	-
4,232	4,103	41,365	38,832	4	22	22	389	389
36,897	34,888	1,008,829	968,535	-	-	-	-	-
28,869	27,877	x	x	3	118	67	6,564	5,251
36,338	34,184	5,030,183	4,943,038	-	-	-	-	-
106,573	101,246	7,962,123	7,766,117	8	141	89	6,953	5,640
681	258	19,293	8,354	-	-	-	-	-
39,951	33,636	2,696,561	2,511,494	3	118	67	6,564	5,251
65,941	67,352	5,246,269	5,246,269	4	22	22	389	389

2. 事 業 従 事 者
① 総 合

第4表 雇用形態別の男女別の従業者数、別経営の事業所から

区 分	事業所数	従業者数			個人業主(個人経営の事業主) 及び 無給の家族従業者			有給役員		
		計	男	女	計	男	女	計	男	女
経 営 組 織 別 計	4,275	106,714	66,206	40,508	2	2	-	8,487	6,630	1,857
会 社	4,267	106,573	66,138	40,435	-	-	-	8,478	6,624	1,854
会社以外の法人・団体 及び個人経営	8	141	68	72	2	2	-	9	6	3
資 本 金 規 模 別 計	4,275	106,714	66,206	40,508	2	2	-	8,487	6,630	1,857
500万円未満	364	3,428	1,413	2,015	-	-	-	677	457	220
500万円以上1千万円未満	169	1,719	865	855	-	-	-	309	210	99
1千万円以上5千万円未満	2,834	44,681	26,752	17,929	-	-	-	6,147	4,709	1,439
5千万円以上1億円未満	465	14,032	9,224	4,808	-	-	-	709	652	57
1億円以上10億円未満	356	18,026	11,256	6,770	-	-	-	441	409	32
10億円以上	80	24,687	16,629	8,058	-	-	-	195	187	8
資本金なし	8	141	68	72	2	2	-	9	6	3
単 独 事 業 所、本 社、支 社 別 計	4,275	106,714	66,206	40,508	2	2	-	8,487	6,630	1,857
単 独 事 業 所	2,408	31,575	18,396	13,180	2	2	-	5,442	4,043	1,399
本 社	844	55,471	35,512	19,958	-	-	-	2,751	2,318	433
支 社	1,022	19,668	12,299	7,370	-	-	-	294	269	25
従 業 者 規 模 別 計	4,275	106,714	66,206	40,508	2	2	-	8,487	6,630	1,857
4人以下	42	115	98	16	-	-	-	60	60	-
5人～9人	2,080	13,483	8,049	5,435	2	2	-	3,043	2,106	937
10人～29人	1,562	25,969	16,000	9,969	-	-	-	3,415	2,684	731
30人～49人	276	10,587	6,631	3,956	-	-	-	759	668	90
50人～99人	207	14,340	8,090	6,250	-	-	-	613	540	73
100人以上	107	42,221	27,339	14,882	-	-	-	598	572	26
事 業 従 事 者 規 模 別 計	4,275	106,714	66,206	40,508	2	2	-	8,487	6,630	1,857
5人～9人	2,109	13,579	8,121	5,458	2	2	-	3,091	2,159	932
10人～29人	1,575	26,111	16,089	10,022	-	-	-	3,438	2,703	736
30人～49人	275	10,569	6,535	4,033	-	-	-	761	672	89
50人～99人	201	13,651	7,794	5,857	-	-	-	580	509	72
100人以上	114	42,804	27,666	15,138	-	-	-	615	588	28
広 告 業 務 従 事 者 規 模 別 計	4,275	106,714	66,206	40,508	2	2	-	8,487	6,630	1,857
4人以下	145	1,087	456	631	-	-	-	260	187	73
5人～9人	2,066	14,396	8,627	5,770	2	2	-	3,120	2,174	946
10人～29人	1,528	26,457	16,280	10,177	-	-	-	3,257	2,593	663
30人～49人	242	9,871	6,107	3,764	-	-	-	716	631	85
50人～99人	189	13,417	7,768	5,648	-	-	-	563	500	63
100人以上	105	41,487	26,968	14,519	-	-	-	571	544	27
年 間 売 上 高 規 模 別 計	4,275	106,714	66,206	40,508	2	2	-	8,487	6,630	1,857
1千万円未満	-	-	-	-	-	-	-	-	-	-
1千万円以上3千万円未満	35	237	85	152	-	-	-	55	29	27
3千万円以上1億円未満	654	4,255	2,238	2,017	2	2	-	1,172	815	357
1億円以上10億円未満	2,793	36,897	21,672	15,225	-	-	-	5,033	3,756	1,276
10億円以上100億円未満	711	28,987	18,009	10,978	-	-	-	1,754	1,572	182
100億円以上	81	36,338	24,203	12,136	-	-	-	472	458	14
専 業 割 合 別 計	4,275	106,714	66,206	40,508	2	2	-	8,487	6,630	1,857
50%未満	28	681	337	344	-	-	-	60	54	6
50%以上100%未満	1,314	40,069	23,814	16,255	-	-	-	2,926	2,288	638
100%	2,933	65,964	42,055	23,909	2	2	-	5,501	4,288	1,213

5 人 以 上 の 部 統 計 表

派遣されている人及び広告業務の部門別事業従事者数

雇 用 形 態 別 (人)											
常 用 雇 用 者									臨 時 雇 用 者 (常 用 雇 用 者 以 外 の 雇 用 者)		
一 般 に 正 社 員 、 正 職 員 な ど と 呼 ば れ て い る 人			パ ー ト ・ ア ル バ イ ト な ど			(就 業 時 間 換 算 雇 用 者 数)					
計	男	女	計	男	女	計	男	女	計	男	女
83,273	54,478	28,795	12,517	3,792	8,725	8,801	2,717	6,085	2,435	1,304	1,131
83,156	54,419	28,737	12,505	3,792	8,713	8,794	2,717	6,077	2,435	1,304	1,131
117	60	58	12	-	12	7	-	7	-	-	-
83,273	54,478	28,795	12,517	3,792	8,725	8,801	2,717	6,085	2,435	1,304	1,131
1,987	871	1,116	717	63	654	475	41	434	47	22	25
1,075	571	504	326	80	246	142	38	103	9	3	6
32,571	20,382	12,189	5,402	1,353	4,050	3,507	988	2,520	560	309	252
11,985	8,051	3,933	1,208	468	740	997	386	611	131	53	78
15,716	10,263	5,452	1,712	542	1,170	1,490	511	979	157	42	115
19,822	14,280	5,542	3,139	1,286	1,853	2,183	752	1,430	1,531	875	656
117	60	58	12	-	12	7	-	7	-	-	-
83,273	54,478	28,795	12,517	3,792	8,725	8,801	2,717	6,085	2,435	1,304	1,131
21,898	13,151	8,747	3,698	889	2,809	2,163	547	1,616	535	310	226
45,112	30,338	14,774	5,965	1,976	3,989	4,257	1,353	2,904	1,643	881	762
16,263	10,989	5,274	2,854	927	1,927	2,381	816	1,565	257	114	143
83,273	54,478	28,795	12,517	3,792	8,725	8,801	2,717	6,085	2,435	1,304	1,131
55	39	16	-	-	-	-	-	-	-	-	-
8,492	5,501	2,991	1,633	263	1,370	938	142	797	314	176	138
19,923	12,560	7,363	2,398	615	1,782	1,746	446	1,300	233	141	92
8,350	5,663	2,687	1,409	284	1,125	845	222	624	69	15	54
11,571	6,830	4,741	2,000	671	1,328	1,486	555	931	156	49	107
34,882	23,886	10,997	5,078	1,958	3,120	3,786	1,352	2,433	1,663	923	740
83,273	54,478	28,795	12,517	3,792	8,725	8,801	2,717	6,085	2,435	1,304	1,131
8,574	5,531	3,042	1,598	252	1,346	933	139	794	314	176	138
19,950	12,615	7,335	2,426	626	1,801	1,745	446	1,299	296	146	151
8,273	5,562	2,711	1,462	286	1,176	885	218	667	72	15	57
11,060	6,580	4,480	1,921	662	1,259	1,427	555	872	90	44	46
35,416	24,190	11,226	5,110	1,966	3,144	3,811	1,359	2,453	1,663	923	740
83,273	54,478	28,795	12,517	3,792	8,725	8,801	2,717	6,085	2,435	1,304	1,131
506	235	271	302	15	286	147	7	140	19	19	-
9,298	5,997	3,301	1,635	291	1,344	999	177	823	342	163	179
20,195	12,872	7,322	2,697	668	2,029	1,886	482	1,404	308	146	162
7,922	5,210	2,712	1,197	251	946	695	184	512	35	15	20
10,914	6,598	4,315	1,835	622	1,213	1,367	520	848	104	48	56
34,438	23,566	10,872	4,850	1,945	2,906	3,706	1,348	2,358	1,627	913	714
83,273	54,478	28,795	12,517	3,792	8,725	8,801	2,717	6,085	2,435	1,304	1,131
-	-	-	-	-	-	-	-	-	-	-	-
87	32	55	78	8	70	44	-	44	17	17	-
2,029	1,161	868	834	132	702	474	46	429	218	128	90
26,955	16,692	10,263	4,534	1,094	3,440	2,943	825	2,118	375	130	245
23,826	15,381	8,445	3,176	916	2,260	2,465	767	1,698	230	140	91
30,376	21,213	9,163	3,895	1,642	2,253	2,875	1,079	1,796	1,595	890	705
83,273	54,478	28,795	12,517	3,792	8,725	8,801	2,717	6,085	2,435	1,304	1,131
395	263	132	206	12	194	51	7	44	20	9	12
29,214	18,705	10,510	5,918	1,744	4,175	4,345	1,457	2,888	2,010	1,078	933
53,664	35,511	18,153	6,392	2,036	4,356	4,406	1,253	3,153	405	218	187

2. 事 業 従 事 者 合 計
① 総 合

第4表 雇用形態別の男女別の従業者数、別経営の事業所から

区 分	雇用形態別(人)(つづき)			別経営の事業所から派遣されている人 (人)			事業従事者数 (「従業者数計」+ 「別経営の事業所から派遣されている人」- 「うち、別経営の事業所に派遣している人」)			合
	うち、別経営の事業所に派遣している人						(人)			
	計	男	女	計	男	女	計	男	女	
経営組織別計	2,724	1,911	814	5,902	2,522	3,380	109,892	66,818	43,074	101,335
会社	2,721	1,911	811	5,902	2,522	3,380	109,754	66,750	43,005	101,246
会社以外の法人・団体 及び個人経営	3	-	3	-	-	-	138	68	69	89
資本金規模別計	2,724	1,911	814	5,902	2,522	3,380	109,892	66,818	43,074	101,335
500万円未満	61	13	48	11	9	3	3,378	1,408	1,970	2,870
500万円以上1千万円未満	2	-	2	-	-	-	1,718	865	853	1,606
1千万円以上5千万円未満	399	212	187	1,101	540	561	45,384	27,080	18,303	42,640
5千万円以上1億円未満	225	191	34	451	127	324	14,258	9,160	5,098	13,547
1億円以上10億円未満	883	543	340	1,361	689	672	18,505	11,403	7,102	17,882
10億円以上	1,152	952	200	2,977	1,156	1,820	26,511	16,833	9,678	22,702
資本金なし	3	-	3	-	-	-	138	68	69	89
単独事業所、本社、支社別計	2,724	1,911	814	5,902	2,522	3,380	109,892	66,818	43,074	101,335
単独事業所	345	129	216	722	347	375	31,952	18,613	13,338	29,773
本社	2,264	1,680	584	4,244	1,823	2,421	57,450	35,655	21,795	52,215
支社	114	101	13	936	352	584	20,490	12,549	7,940	19,347
従業者規模別計	2,724	1,911	814	5,902	2,522	3,380	109,892	66,818	43,074	101,335
4人以下	-	-	-	379	161	217	493	260	234	491
5人～9人	21	19	2	213	96	117	13,675	8,125	5,549	12,969
10人～29人	149	113	36	492	180	312	26,312	16,067	10,245	25,059
30人～49人	111	67	44	393	211	181	10,868	6,775	4,093	9,722
50人～99人	320	151	169	371	106	266	14,391	8,044	6,346	13,632
100人以上	2,122	1,560	562	4,054	1,767	2,287	44,153	27,547	16,606	39,462
事業従事者規模別計	2,724	1,911	814	5,902	2,522	3,380	109,892	66,818	43,074	101,335
5人～9人	27	25	2	185	99	86	13,736	8,194	5,542	13,088
10人～29人	242	124	118	710	262	448	26,579	16,227	10,352	25,279
30人～49人	213	123	89	351	196	155	10,707	6,609	4,099	9,505
50人～99人	121	78	42	386	128	258	13,917	7,844	6,073	13,233
100人以上	2,122	1,560	562	4,270	1,837	2,433	44,952	27,943	17,009	40,230
広告従事者業務別の計	2,724	1,911	814	5,902	2,522	3,380	109,892	66,818	43,074	101,335
4人以下	5	5	-	16	10	5	1,097	461	636	376
5人～9人	42	29	13	195	113	83	14,550	8,710	5,840	13,393
10人～29人	280	132	148	761	288	473	26,937	16,436	10,501	25,467
30人～49人	176	118	58	302	157	145	9,996	6,145	3,851	9,434
50人～99人	105	71	34	422	148	274	13,734	7,846	5,888	13,226
100人以上	2,116	1,555	561	4,206	1,806	2,401	43,577	27,219	16,358	39,440
年間売上高規模別計	2,724	1,911	814	5,902	2,522	3,380	109,892	66,818	43,074	101,335
1千万円未満	-	-	-	-	-	-	-	-	-	-
1千万円以上3千万円未満	-	-	-	-	-	-	237	85	152	194
3千万円以上1億円未満	-	-	-	16	16	-	4,271	2,254	2,017	4,125
1億円以上10億円未満	191	83	109	548	220	327	37,253	21,810	15,443	34,888
10億円以上100億円未満	422	255	167	1,336	558	778	29,901	18,312	11,589	27,943
100億円以上	2,111	1,573	538	4,002	1,727	2,275	38,229	24,356	13,872	34,184
専業割合別計	2,724	1,911	814	5,902	2,522	3,380	109,892	66,818	43,074	101,335
50%未満	-	-	-	-	-	-	681	337	344	258
50%以上100%未満	688	438	250	2,455	932	1,523	41,836	24,308	17,528	33,703
100%	2,037	1,473	563	3,447	1,590	1,857	67,374	42,172	25,202	67,374

5 人 以 上 の 部 統 計 表

派遣されている人及び広告業務の部門別事業従事者数(つづき)

うち、広告業務の部門別事業従事者数												
計	管理部門		営業部門		媒体部門		制作部門		調査・企画・マーケティング部門		SP・PR・その他	
	うち、別経営の事業所から派遣されている人	うち、別経営の事業所から派遣されている人	うち、別経営の事業所から派遣されている人	うち、別経営の事業所から派遣されている人	うち、別経営の事業所から派遣されている人	うち、別経営の事業所から派遣されている人	うち、別経営の事業所から派遣されている人	うち、別経営の事業所から派遣されている人	うち、別経営の事業所から派遣されている人	うち、別経営の事業所から派遣されている人	うち、別経営の事業所から派遣されている人	うち、別経営の事業所から派遣されている人
5,753	16,149	1,210	43,191	2,016	8,945	964	16,994	644	5,336	452	10,720	468
5,753	16,134	1,210	43,154	2,016	8,936	964	16,965	644	5,336	452	10,720	468
-	14	-	37	-	9	-	29	-	-	-	-	-
5,753	16,149	1,210	43,191	2,016	8,945	964	16,994	644	5,336	452	10,720	468
11	665	1	792	7	229	1	754	1	77	-	353	-
-	265	-	537	-	149	-	419	-	3	-	232	-
1,029	7,937	152	17,448	375	2,068	74	8,877	328	1,229	31	5,079	69
443	1,795	82	6,665	175	1,190	33	1,869	85	763	29	1,266	40
1,330	2,318	247	8,872	497	1,601	161	2,214	120	1,046	87	1,830	218
2,940	3,154	728	8,840	962	3,699	694	2,832	109	2,217	306	1,960	141
-	14	-	37	-	9	-	29	-	-	-	-	-
5,753	16,149	1,210	43,191	2,016	8,945	964	16,994	644	5,336	452	10,720	468
665	6,023	71	10,880	197	1,791	71	6,569	258	1,021	33	3,489	35
4,155	8,141	931	21,582	1,451	5,505	729	8,041	283	3,546	363	5,400	399
933	1,985	208	10,730	368	1,649	164	2,384	103	769	55	1,831	34
5,753	16,149	1,210	43,191	2,016	8,945	964	16,994	644	5,336	452	10,720	468
376	89	13	187	149	16	16	178	178	-	-	20	20
164	3,383	30	5,600	76	525	7	2,004	29	224	21	1,233	2
492	4,271	131	10,995	176	1,335	48	5,052	107	594	-	2,812	30
366	1,375	74	4,557	173	551	23	1,698	73	377	6	1,163	18
363	1,710	96	6,334	125	1,061	38	2,967	81	510	11	1,050	12
3,991	5,321	866	15,517	1,317	5,456	832	5,096	177	3,630	414	4,442	386
5,753	16,149	1,210	43,191	2,016	8,945	964	16,994	644	5,336	452	10,720	468
185	3,440	16	5,674	123	534	16	1,983	29	239	-	1,217	-
662	4,292	135	11,070	161	1,340	55	5,199	259	554	21	2,823	30
329	1,370	77	4,324	155	508	18	1,696	60	409	7	1,200	12
377	1,611	90	6,208	159	1,028	29	2,930	80	477	7	979	12
4,201	5,435	891	15,915	1,417	5,535	846	5,186	216	3,658	417	4,501	413
5,753	16,149	1,210	43,191	2,016	8,945	964	16,994	644	5,336	452	10,720	468
16	115	-	131	16	12	-	110	-	-	-	8	-
183	3,467	16	5,727	120	554	16	1,993	29	401	-	1,251	2
706	4,319	154	11,161	175	1,415	59	5,245	266	455	23	2,872	30
288	1,316	64	4,399	133	475	15	1,692	57	389	7	1,163	12
419	1,601	97	6,220	168	1,086	33	2,846	99	500	10	973	12
4,141	5,330	879	15,554	1,405	5,403	841	5,108	193	3,592	411	4,452	412
5,753	16,149	1,210	43,191	2,016	8,945	964	16,994	644	5,336	452	10,720	468
-	-	-	-	-	-	-	-	-	-	-	-	-
-	45	-	78	-	56	-	15	-	-	-	-	-
16	1,034	-	1,100	16	122	-	1,039	-	151	-	680	-
536	6,130	79	15,351	154	1,243	5	7,559	265	690	-	3,916	33
1,262	4,012	273	13,161	510	2,391	125	4,703	221	1,243	63	2,433	70
3,938	4,928	858	13,502	1,336	5,133	834	3,677	158	3,253	389	3,692	364
5,753	16,149	1,210	43,191	2,016	8,945	964	16,994	644	5,336	452	10,720	468
-	66	-	64	-	15	-	56	-	13	-	45	-
2,306	5,086	516	13,697	870	3,130	413	5,462	211	2,298	165	4,030	130
3,447	10,997	694	29,431	1,146	5,800	550	11,476	433	3,025	287	6,646	338

2. 事 業 従 事 者
① 総 合

第5表 広告業務の業務種類別の

区 分	計		新聞広告		雑誌広告		テレビ広告		ラジオ広告	
	事業所数	年間売上高 (百万円)	該事業所数	年間売上高 (百万円)	該事業所数	年間売上高 (百万円)	該事業所数	年間売上高 (百万円)	該事業所数	年間売上高 (百万円)
経営組織別計	4,275	7,771,757	1,959	489,779	1,825	231,621	1,503	1,924,381	1,201	94,036
会社	4,267	7,766,117	1,953	489,133	1,822	230,885	1,500	1,922,490	1,198	92,460
会社以外の法人・団体 及び個人経営	8	5,640	5	645	3	735	3	1,891	3	1,575
資本金規模別計	4,275	7,771,757	1,959	489,779	1,825	231,621	1,503	1,924,381	1,201	94,036
500万円未満	364	60,142	83	19,472	143	6,341	36	917	14	104
500万円以上1千万円未満	169	28,155	67	2,103	61	4,724	35	3,112	35	196
1千万円以上5千万円未満	2,834	1,622,537	1,236	132,546	1,174	103,470	968	162,227	758	26,377
5千万円以上1億円未満	465	1,020,213	272	62,190	186	26,918	202	109,230	171	11,325
1億円以上10億円未満	356	1,438,107	249	93,822	209	27,551	216	260,802	190	18,607
10億円以上	80	3,596,964	47	179,001	48	61,882	43	1,386,203	30	35,851
資本金なし	8	5,640	5	645	3	735	3	1,891	3	1,575
単独事業所、本社、支社別計	4,275	7,771,757	1,959	489,779	1,825	231,621	1,503	1,924,381	1,201	94,036
単独事業所	2,408	1,149,380	1,035	73,542	1,001	71,118	760	113,100	636	17,524
本社	844	5,239,496	421	304,135	399	118,927	325	1,443,275	244	55,557
支社	1,022	1,382,882	502	112,101	424	41,575	418	368,006	322	20,954
従業者規模別計	4,275	7,771,757	1,959	489,779	1,825	231,621	1,503	1,924,381	1,201	94,036
4人以下	42	21,003	25	1,095	10	944	18	16,748	2	x
5人～9人	2,080	545,378	888	36,486	797	43,554	645	48,310	552	11,721
10人～29人	1,562	1,223,361	740	111,575	733	51,113	590	137,939	445	21,440
30人～49人	276	515,498	150	59,998	124	21,581	124	67,828	100	x
50人～99人	207	658,553	93	39,253	101	35,419	73	90,972	60	9,214
100人以上	107	4,807,963	62	241,373	59	79,010	52	1,562,584	42	45,079
事業従事者規模別計	4,275	7,771,757	1,959	489,779	1,825	231,621	1,503	1,924,381	1,201	94,036
5人～9人	2,109	535,206	906	37,169	792	43,029	656	61,870	554	11,742
10人～29人	1,575	1,256,953	752	112,453	747	52,431	598	138,564	442	20,767
30人～49人	275	516,324	144	51,793	126	20,911	120	54,374	99	6,605
50人～99人	201	608,936	90	45,268	92	30,650	73	96,791	61	7,925
100人以上	114	4,854,339	68	243,095	67	84,599	56	1,572,782	45	46,996
広告業務従事者規模別の計	4,275	7,771,757	1,959	489,779	1,825	231,621	1,503	1,924,381	1,201	94,036
4人以下	145	19,601	46	538	71	3,322	39	1,973	46	4,780
5人～9人	2,066	559,358	884	38,122	748	40,970	645	71,005	524	7,504
10人～29人	1,528	1,246,069	757	112,208	742	52,624	599	133,936	453	22,749
30人～49人	242	532,674	124	54,888	112	19,920	102	57,840	81	4,750
50人～99人	189	624,801	84	41,380	89	32,688	66	87,320	54	7,276
100人以上	105	4,789,255	64	242,643	62	82,096	52	1,572,307	44	46,976
年間売上高規模別計	4,275	7,771,757	1,959	489,779	1,825	231,621	1,503	1,924,381	1,201	94,036
1千万円未満	-	-	-	-	-	-	-	-	-	-
1千万円以上3千万円未満	35	x	19	371	-	-	-	-	-	-
3千万円以上1億円未満	654	39,220	186	4,457	283	8,900	79	1,020	83	170
1億円以上10億円未満	2,793	968,535	1,282	67,831	1,148	74,857	1,009	74,413	818	20,125
10億円以上100億円未満	711	x	415	167,546	353	77,985	366	262,911	259	26,719
100億円以上	81	4,943,038	57	249,573	41	69,878	49	1,586,038	42	47,021
専業割合別計	4,275	7,771,757	1,959	489,779	1,825	231,621	1,503	1,924,381	1,201	94,036
50%未満	28	8,354	6	43	6	43	6	85	6	213
50%以上100%未満	1,314	2,516,746	487	110,650	435	62,306	364	552,174	317	29,216
100%	2,933	5,246,657	1,466	379,087	1,383	169,272	1,133	1,372,122	878	64,607

5 人 以 上 の 部 統 計 表

該 当 事 業 所 数 及 び 年 間 売 上 高

広 告 業 務 の 業 務 種 類 別											
交通広告		インターネット広告		屋外広告		折込み・ダイレクトメール		SP・PR・催事企画		そ の 他	
該 事 業 所 数	年 間 売 上 高 (百万円)	該 事 業 所 数	年 間 売 上 高 (百万円)	該 事 業 所 数	年 間 売 上 高 (百万円)	該 事 業 所 数	年 間 売 上 高 (百万円)	該 事 業 所 数	年 間 売 上 高 (百万円)	該 事 業 所 数	年 間 売 上 高 (百万円)
1,394	367,930	1,864	1,303,824	1,562	202,451	2,025	964,628	2,180	1,149,729	1,991	1,043,379
1,391	367,615	1,861	1,303,719	1,559	202,399	2,023	x	2,180	1,149,729	1,988	x
3	315	3	105	3	53	2	x	-	-	3	x
1,394	367,930	1,864	1,303,824	1,562	202,451	2,025	964,628	2,180	1,149,729	1,991	1,043,379
17	95	121	9,699	64	1,911	123	9,011	94	9,177	163	3,415
7	72	82	10,476	28	793	58	x	54	2,708	20	x
952	117,030	1,070	160,942	1,070	109,949	1,332	399,471	1,437	285,023	1,242	125,502
200	97,374	273	69,660	181	19,618	285	390,416	280	132,518	262	100,964
180	110,054	249	389,523	178	21,426	167	92,403	262	234,055	259	189,863
35	42,989	64	663,418	39	48,702	58	69,950	53	486,247	42	622,721
3	315	3	105	3	53	2	x	-	-	3	x
1,394	367,930	1,864	1,303,824	1,562	202,451	2,025	964,628	2,180	1,149,729	1,991	1,043,379
660	91,340	914	237,125	822	75,986	1,058	219,061	1,198	173,919	903	76,664
245	230,141	485	938,400	263	73,503	452	545,032	416	743,089	436	787,437
490	46,448	465	128,299	478	52,963	514	200,536	566	232,721	653	179,279
1,394	367,930	1,864	1,303,824	1,562	202,451	2,025	964,628	2,180	1,149,729	1,991	1,043,379
8	350	10	608	8	328	8	461	2	x	10	340
615	37,595	739	76,762	732	58,616	890	109,569	920	84,050	813	38,716
557	82,821	743	84,444	621	42,599	856	383,138	921	212,546	827	95,748
95	22,836	149	45,733	98	23,710	122	116,552	170	x	142	50,063
71	46,078	135	118,441	63	13,726	102	113,401	102	88,125	143	103,925
48	178,250	89	977,837	40	63,471	47	241,508	65	664,263	57	754,588
1,394	367,930	1,864	1,303,824	1,562	202,451	2,025	964,628	2,180	1,149,729	1,991	1,043,379
607	34,771	733	60,294	724	58,323	885	105,255	921	85,585	806	37,168
573	87,010	758	101,670	636	43,651	867	387,912	921	216,044	839	96,452
91	20,379	144	104,290	98	23,070	124	104,078	168	85,090	139	45,734
75	39,718	135	57,442	62	13,431	98	122,750	101	93,315	143	101,645
49	186,052	94	980,129	43	63,977	51	244,634	69	669,695	63	762,379
1,394	367,930	1,864	1,303,824	1,562	202,451	2,025	964,628	2,180	1,149,729	1,991	1,043,379
36	965	80	4,040	24	605	33	511	35	1,544	38	1,321
597	35,482	693	70,986	726	59,448	878	108,249	925	88,847	796	38,745
570	86,843	736	89,476	625	43,574	859	389,965	907	218,014	831	96,681
74	19,809	140	108,450	87	21,721	121	116,635	153	81,079	130	47,582
74	49,617	129	62,757	61	14,009	90	132,827	97	96,348	140	100,580
44	175,214	86	968,116	40	63,095	44	216,441	62	663,897	56	758,471
1,394	367,930	1,864	1,303,824	1,562	202,451	2,025	964,628	2,180	1,149,729	1,991	1,043,379
-	-	-	-	-	-	-	-	-	-	-	-
-	-	7	157	-	-	-	-	-	-	10	x
73	3,284	159	1,775	189	5,063	199	x	222	6,737	242	x
992	63,268	1,190	107,619	1,042	87,610	1,405	175,903	1,470	192,134	1,234	104,775
291	145,112	442	179,850	293	48,568	381	x	435	272,698	457	x
38	156,266	67	1,014,422	38	61,211	40	337,393	53	678,159	48	743,076
1,394	367,930	1,864	1,303,824	1,562	202,451	2,025	964,628	2,180	1,149,729	1,991	1,043,379
12	322	11	3,478	15	1,581	18	643	9	1,847	8	100
361	79,799	494	592,106	387	60,755	587	514,707	599	333,207	527	181,826
1,022	287,809	1,358	708,241	1,160	140,116	1,420	449,278	1,572	814,675	1,456	861,453

2. 事 業 従 事 者 合

① 総 合

第6表 広告業務の契約先産業別の

区 分	計		建 設 業		製 造 業		電 気・ガ 斯・熱 供 給・水 道 業	
	事業所数	年間売上高 (百万円)	該 事 業 所 当 数	年間売上高 (百万円)	該 事 業 所 当 数	年間売上高 (百万円)	該 事 業 所 当 数	年間売上高 (百万円)
経 営 組 織 別 計	4,275	7,771,757	1,962	168,761	2,220	1,671,229	992	83,704
会 社	4,267	7,766,117	1,958	168,717	2,214	1,670,334	989	x
会 社 以 外 の 法 人・団 体 及 び 個 人 経 営	8	5,640	4	43	5	895	2	x
資 本 金 規 模 別 計	4,275	7,771,757	1,962	168,761	2,220	1,671,229	992	83,704
500万円未満	364	60,142	159	2,836	125	810	70	144
500万円以上1千万円未満	169	28,155	78	1,110	72	1,105	46	x
1千万円以上5千万円未満	2,834	1,622,537	1,344	68,736	1,419	142,840	549	8,382
5千万円以上1億円未満	465	1,020,213	169	33,950	296	156,019	142	7,139
1億円以上10億円未満	356	1,438,107	176	45,187	238	271,160	138	15,305
10億円以上	80	3,596,964	32	16,898	64	1,098,399	44	52,667
資本金なし	8	5,640	4	43	5	895	2	x
単 独 事 業 所、本 社、支 社 別 計	4,275	7,771,757	1,962	168,761	2,220	1,671,229	992	83,704
単 独 事 業 所	2,408	1,149,380	1,036	49,701	1,131	108,215	407	4,498
本 社	844	5,239,496	416	80,134	482	1,303,279	150	57,470
支 社	1,022	1,382,882	509	38,925	607	259,735	435	21,736
従 業 者 規 模 別 計	4,275	7,771,757	1,962	168,761	2,220	1,671,229	992	83,704
4人以下	42	21,003	18	51	18	94	16	29
5人～9人	2,080	545,378	965	35,710	995	64,671	401	3,831
10人～29人	1,562	1,223,361	725	53,605	844	102,874	396	10,802
30人～49人	276	515,498	135	47,167	173	65,333	82	4,842
50人～99人	207	658,553	86	5,454	119	93,403	59	5,844
100人以上	107	4,807,963	32	26,773	71	1,344,853	36	58,356
事 業 従 事 者 規 模 別 計	4,275	7,771,757	1,962	168,761	2,220	1,671,229	992	83,704
5人～9人	2,109	535,206	983	35,761	1,013	64,765	418	3,860
10人～29人	1,575	1,256,953	728	53,802	847	100,242	394	10,788
30人～49人	275	516,324	135	35,102	169	65,545	79	4,370
50人～99人	201	608,936	83	17,311	115	89,047	63	6,164
100人以上	114	4,854,339	33	26,785	76	1,351,629	38	58,522
広 告 業 務 従 事 者 規 模 別 計	4,275	7,771,757	1,962	168,761	2,220	1,671,229	992	83,704
4人以下	145	19,601	35	562	54	3,633	23	50
5人～9人	2,066	559,358	970	36,285	985	63,469	415	4,006
10人～29人	1,528	1,246,069	731	54,457	851	101,793	384	10,663
30人～49人	242	532,674	122	46,155	149	63,647	74	4,678
50人～99人	189	624,801	74	5,110	108	87,903	59	5,806
100人以上	105	4,789,255	29	26,192	71	1,350,784	36	58,502
年 間 売 上 高 規 模 別 計	4,275	7,771,757	1,962	168,761	2,220	1,671,229	992	83,704
1千万円未満	-	-	-	-	-	-	-	-
1千万円以上3千万円未満	35	x	15	18	8	10	15	11
3千万円以上1億円未満	654	39,220	291	1,954	220	1,565	97	132
1億円以上10億円未満	2,793	968,535	1,374	64,653	1,537	121,806	655	8,119
10億円以上100億円未満	711	x	262	72,904	390	174,810	193	15,916
100億円以上	81	4,943,038	20	29,232	63	1,373,038	32	59,526
専 業 割 合 別 計	4,275	7,771,757	1,962	168,761	2,220	1,671,229	992	83,704
50%未満	28	8,354	1	x	13	543	6	43
50%以上100%未満	1,314	2,516,746	523	x	584	484,707	286	18,279
100%	2,933	5,246,657	1,438	115,001	1,623	1,185,979	700	65,383

5 人 以 上 の 部 統 計 表

該 当 事 業 所 数 及 び 年 間 売 上 高

広 告 業 務 の 契 約 先 産 業 別									
情報通信業		運輸業、郵便業		卸売業、小売業		金融業、保険業		不動産業、物品賃貸業	
該 事 業 所 当 数	年 間 売 上 高 (百万円)	該 事 業 所 当 数	年 間 売 上 高 (百万円)	該 事 業 所 当 数	年 間 売 上 高 (百万円)	該 事 業 所 当 数	年 間 売 上 高 (百万円)	該 事 業 所 当 数	年 間 売 上 高 (百万円)
1,739	781,747	1,203	216,606	2,687	981,240	1,499	411,129	2,035	312,076
1,736	x	1,201	x	2,681	980,718	1,496	x	2,032	x
2	x	2	x	5	522	2	x	2	x
1,739	781,747	1,203	216,606	2,687	981,240	1,499	411,129	2,035	312,076
101	2,127	91	241	175	3,613	102	x	115	x
69	x	49	x	76	5,990	55	579	80	937
1,074	63,908	741	25,845	1,757	311,976	920	50,097	1,288	62,701
221	55,814	136	26,360	354	194,235	209	22,705	273	54,565
212	166,670	148	57,043	243	153,379	181	51,458	212	72,492
59	492,443	35	106,988	75	311,524	28	285,917	63	120,576
2	x	2	x	5	522	2	x	2	x
1,739	781,747	1,203	216,606	2,687	981,240	1,499	411,129	2,035	312,076
826	47,012	559	16,782	1,384	171,405	724	41,294	961	44,843
338	625,448	243	168,614	546	607,022	310	328,091	383	215,882
575	109,286	401	31,209	756	202,813	465	41,744	691	51,351
1,739	781,747	1,203	216,606	2,687	981,240	1,499	411,129	2,035	312,076
18	73	18	40	19	696	19	172	18	73
757	34,282	503	4,938	1,231	83,062	614	7,038	929	22,593
660	39,273	471	18,997	1,015	243,510	573	28,014	754	45,246
133	45,607	81	10,267	195	99,979	141	26,571	143	29,815
98	22,758	77	9,299	147	135,370	90	13,758	124	28,877
73	639,755	53	173,064	79	418,622	61	335,577	67	185,473
1,739	781,747	1,203	216,606	2,687	981,240	1,499	411,129	2,035	312,076
775	34,354	521	4,978	1,247	83,213	632	7,078	945	22,653
661	39,361	473	19,039	1,021	240,044	578	38,243	751	45,397
129	30,788	73	7,046	190	89,068	135	15,037	146	27,102
99	37,362	82	9,931	143	127,105	89	14,386	122	30,241
75	639,881	55	175,611	85	441,811	65	336,386	70	186,683
1,739	781,747	1,203	216,606	2,687	981,240	1,499	411,129	2,035	312,076
71	1,975	25	975	62	1,828	32	73	26	28
740	33,387	503	4,115	1,233	85,869	626	9,289	947	24,135
643	39,982	473	19,152	999	242,849	568	37,870	738	45,526
124	31,987	77	7,971	178	89,430	129	14,223	145	27,477
92	36,238	75	11,650	135	131,796	85	14,152	115	30,026
69	638,178	50	172,743	79	429,469	60	335,523	64	184,883
1,739	781,747	1,203	216,606	2,687	981,240	1,499	411,129	2,035	312,076
-	-	-	-	-	-	-	-	-	-
15	11	8	10	33	140	8	10	33	48
165	2,584	142	409	359	4,597	147	353	259	1,183
1,139	38,741	800	12,915	1,707	157,813	960	15,172	1,290	45,820
363	98,383	214	41,885	521	348,767	328	60,393	395	84,571
57	642,027	39	161,388	66	469,922	55	335,202	57	180,454
1,739	781,747	1,203	216,606	2,687	981,240	1,499	411,129	2,035	312,076
7	355	-	-	13	346	15	1,411	13	436
612	256,653	357	56,138	816	259,861	430	131,856	624	95,655
1,120	524,739	846	160,468	1,858	721,033	1,054	277,862	1,398	215,986

2. 事業従事者
① 総 合

第6表 広告業務の契約先産業別の

区 分	学術研究、専門・技術サービス業 (同業者を除く)		宿泊業、飲食サービス業		生活関連サービス業、 娯楽業		教育、学習支援業		該 事 業 所 数
	該 事 業 所 数	年間売上高 (百万円)	該 事 業 所 数	年間売上高 (百万円)	該 事 業 所 数	年間売上高 (百万円)	該 事 業 所 数	年間売上高 (百万円)	
	経 営 組 織 別 計	1,120	47,566	2,057	205,694	2,325	896,547	2,045	
会 社	1,115	46,800	2,050	204,592	2,317	896,239	2,040	180,909	2,485
会社以外の法人・団体 及び個人経営	5	765	8	1,101	8	308	5	59	8
資 本 金 規 模 別 計	1,120	47,566	2,057	205,694	2,325	896,547	2,045	180,968	2,493
500万円未満	113	3,453	179	2,038	185	23,222	139	581	233
500万円以上1千万円未満	56	225	104	3,365	119	4,927	75	670	95
1千万円以上5千万円未満	721	17,963	1,363	53,397	1,461	178,385	1,358	64,917	1,654
5千万円以上1億円未満	119	13,643	178	16,332	282	43,011	244	43,010	227
1億円以上10億円未満	103	3,813	179	24,347	224	112,158	187	34,455	228
10億円以上	4	7,704	47	105,113	46	534,535	37	37,276	48
資本金なし	5	765	8	1,101	8	308	5	59	8
単 独 事 業 所、本 社、支 社 別 計	1,120	47,566	2,057	205,694	2,325	896,547	2,045	180,968	2,493
単 独 事 業 所	589	16,393	1,068	38,320	1,245	144,138	1,006	29,333	1,316
本 社	182	22,692	447	137,124	396	627,694	429	99,264	529
支 社	349	8,481	543	30,249	684	124,715	611	52,372	647
従 業 者 規 模 別 計	1,120	47,566	2,057	205,694	2,325	896,547	2,045	180,968	2,493
4人以下	18	40	18	126	18	105	18	62	35
5人～9人	506	8,160	983	20,809	1,046	72,127	976	27,666	1,096
10人～29人	457	18,202	754	28,472	901	144,922	762	51,228	982
30人～49人	74	5,006	123	11,160	157	21,919	125	11,949	167
50人～99人	51	4,118	123	20,764	144	49,942	107	17,630	147
100人以上	15	12,040	56	124,363	58	607,531	58	72,434	65
事 業 従 事 者 規 模 別 計	1,120	47,566	2,057	205,694	2,325	896,547	2,045	180,968	2,493
5人～9人	521	8,143	1,001	20,936	1,060	44,573	991	27,523	1,134
10人～29人	456	17,814	755	28,905	909	172,656	763	51,426	978
30人～49人	77	5,072	122	10,187	152	18,995	122	11,413	169
50人～99人	51	4,497	121	20,992	141	51,747	106	17,751	143
100人以上	15	12,040	58	124,675	63	608,577	62	72,854	69
広 告 業 務 従 事 者 規 模 別 計	1,120	47,566	2,057	205,694	2,325	896,547	2,045	180,968	2,493
4人以下	55	2,687	39	558	49	378	38	3,646	48
5人～9人	483	5,839	997	21,273	1,078	60,338	985	24,859	1,123
10人～29人	450	18,352	734	29,312	869	158,794	745	50,629	970
30人～49人	76	5,163	119	9,723	140	22,732	122	11,855	153
50人～99人	40	3,485	116	21,861	130	46,607	102	27,737	134
100人以上	15	12,040	52	122,967	58	607,699	53	62,242	64
年 間 売 上 高 規 模 別 計	1,120	47,566	2,057	205,694	2,325	896,547	2,045	180,968	2,493
1千万円未満	-	-	-	-	-	-	-	-	-
1千万円以上3千万円未満	19	56	15	70	35	119	33	52	33
3千万円以上1億円未満	131	242	354	4,541	268	5,337	230	798	371
1億円以上10億円未満	796	17,433	1,328	38,616	1,517	93,555	1,368	51,307	1,573
10億円以上100億円未満	163	18,150	318	40,210	460	204,036	369	63,632	469
100億円以上	11	11,686	42	122,258	45	593,500	45	65,179	46
専 業 割 合 別 計	1,120	47,566	2,057	205,694	2,325	896,547	2,045	180,968	2,493
50%未満	1	x	13	163	12	757	4	63	12
50%以上100%未満	421	x	640	46,411	762	484,729	600	61,570	790
100%	698	16,743	1,405	159,120	1,551	411,061	1,441	119,336	1,691

5 人 以 上 の 部 統 計 表

該 当 事 業 所 数 及 び 年 間 売 上 高 (つ づ き)

広 告 業 務 の 契 約 先 産 業 別 (つ づ き)											
サービス業	公 務		同 業 者		計		そ の 他				
	年間売上高 (百万円)	該 事 業 所 数	年間売上高 (百万円)	該 事 業 所 数	年間売上高 (百万円)	該 事 業 所 数	年間売上高 (百万円)	該 事 業 所 数	年間売上高 (百万円)	該 事 業 所 数	
	521,018	1,407	188,369	2,044	783,809	1,896	321,295	1,766	304,484	491	16,811
	519,891	1,404	x	2,041	783,441	1,888	320,906	1,758	304,095	491	16,811
	1,127	2	x	3	368	8	389	8	389	-	-
	521,018	1,407	188,369	2,044	783,809	1,896	321,295	1,766	304,484	491	16,811
	7,454	58	684	164	10,756	113	1,029	66	830	76	199
	4,150	46	x	97	2,148	71	1,835	68	1,777	32	58
	179,998	842	37,339	1,303	250,558	1,294	105,494	1,223	95,228	283	10,266
	101,298	221	20,184	289	194,269	196	37,678	191	36,197	37	1,481
	141,583	206	41,403	167	186,909	185	60,744	183	55,953	59	4,791
	85,407	33	88,589	22	138,801	30	114,127	26	114,110	4	17
	1,127	2	x	3	368	8	389	8	389	-	-
	521,018	1,407	188,369	2,044	783,809	1,896	321,295	1,766	304,484	491	16,811
	106,928	699	24,878	1,059	258,569	986	47,071	902	44,091	297	2,980
	326,478	305	133,937	413	292,029	377	214,336	358	204,706	72	9,631
	87,611	403	29,554	572	233,210	533	59,888	505	55,688	121	4,200
	521,018	1,407	188,369	2,044	783,809	1,896	321,295	1,766	304,484	491	16,811
	17,403	18	51	8	1,748	18	241	18	94	16	147
	37,913	540	10,212	943	71,067	924	41,298	855	38,659	323	2,639
	117,577	590	31,588	792	240,030	652	49,022	610	45,424	94	3,598
	48,869	109	16,393	135	52,235	142	18,385	134	17,077	16	1,308
	55,742	97	14,760	113	140,595	107	40,238	98	35,829	33	4,409
	243,514	53	115,365	52	278,133	53	172,111	51	167,401	9	4,710
	521,018	1,407	188,369	2,044	783,809	1,896	321,295	1,766	304,484	491	16,811
	55,002	558	10,262	949	72,333	931	39,771	862	36,986	339	2,785
	117,245	587	31,456	795	240,582	661	49,952	619	46,350	96	3,603
	46,790	110	15,351	136	115,535	141	18,923	133	17,620	14	1,303
	56,845	97	15,537	107	70,111	107	39,909	98	35,499	33	4,409
	245,136	56	115,761	57	285,248	55	172,740	53	168,029	9	4,710
	521,018	1,407	188,369	2,044	783,809	1,896	321,295	1,766	304,484	491	16,811
	820	17	378	50	1,939	17	71	17	29	6	42
	56,537	578	10,874	950	76,469	961	42,613	889	39,698	346	2,916
	116,862	558	30,839	766	238,986	651	50,004	612	46,564	84	3,439
	46,669	108	15,859	129	116,989	117	18,117	109	16,278	16	1,839
	65,154	93	14,925	99	76,001	98	46,350	89	42,465	32	3,885
	234,975	53	115,492	50	273,426	51	164,140	49	159,449	7	4,691
	521,018	1,407	188,369	2,044	783,809	1,896	321,295	1,766	304,484	491	16,811
	-	-	-	-	-	-	-	-	-	-	-
	117	-	-	-	-	27	x	8	x	19	19
	4,574	154	959	276	5,615	277	4,378	239	3,912	98	466
	91,466	894	23,146	1,317	115,603	1,228	72,372	1,168	66,424	296	5,948
	185,379	317	51,335	403	276,797	322	x	310	x	72	5,614
	239,481	41	112,929	48	385,794	43	161,421	40	156,656	6	4,765
	521,018	1,407	188,369	2,044	783,809	1,896	321,295	1,766	304,484	491	16,811
	242	7	7	9	3,293	10	x	10	x	3	8
	144,342	427	38,046	666	273,464	571	x	478	x	174	7,905
	376,434	973	150,316	1,369	507,052	1,315	240,145	1,278	231,247	314	8,898

注5.「同業者」とは、契約先(取引相手)が広告業務を主業として営む事業所の場合をいい、同一企業間の企業内取引を含む。

2. 事 業 従 事 者

① 総 合

第7表 年間営業費用及び年間

区 分	事業所数	事業所の年間営業費用（百万円）							
		計	給与支給総額	外注費	媒体費	減価償却費	賃借料		
							計	土地・建物	計
経営組織別計	4,275	7,752,070	659,133	2,074,475	4,177,902	32,972	82,193	64,343	17,850
会社	4,267	7,745,204	658,454	2,073,627	4,173,152	32,966	82,070	64,222	17,847
会社以外の法人・団体 及び個人経営	8	6,866	679	848	4,750	6	123	120	3
資本金規模別計	4,275	7,752,070	659,133	2,074,475	4,177,902	32,972	82,193	64,343	17,850
500万円未満	364	59,315	11,659	8,455	11,504	388	1,346	1,111	236
500万円以上1千万円未満	169	29,499	6,526	9,016	5,872	278	1,092	832	261
1千万円以上5千万円未満	2,834	1,591,749	206,716	360,853	718,589	13,774	25,421	21,183	4,238
5千万円以上1億円未満	465	1,012,699	83,501	199,919	603,468	3,453	11,491	9,250	2,242
1億円以上10億円未満	356	1,418,369	111,764	396,989	725,168	5,235	13,579	11,881	1,698
10億円以上	80	3,633,572	238,290	1,098,395	2,108,550	9,839	29,140	19,967	9,174
資本金なし	8	6,866	679	848	4,750	6	123	120	3
単独事業所、本社、支社別計	4,275	7,752,070	659,133	2,074,475	4,177,902	32,972	82,193	64,343	17,850
単独事業所	2,408	1,130,400	136,681	216,378	577,242	9,240	17,343	14,288	3,055
本社	844	5,316,583	400,011	1,483,221	2,981,010	17,035	46,400	34,938	11,461
支社	1,022	1,305,086	122,441	374,876	619,650	6,697	18,450	15,117	3,334
従業者規模別計	4,275	7,752,070	659,133	2,074,475	4,177,902	32,972	82,193	64,343	17,850
4人以下	42	20,608	1,096	1,060	16,310	16	49	35	14
5人～9人	2,080	531,189	60,058	111,195	260,899	3,505	9,322	7,531	1,791
10人～29人	1,562	1,173,558	125,347	286,755	571,846	6,428	16,534	13,921	2,613
30人～49人	276	509,701	54,198	153,438	205,755	5,475	5,981	4,866	1,115
50人～99人	207	651,351	73,743	141,174	340,700	2,540	8,588	7,504	1,084
100人以上	107	4,865,663	344,690	1,380,855	2,782,391	15,008	41,719	30,487	11,233
事業従事者規模別計	4,275	7,752,070	659,133	2,074,475	4,177,902	32,972	82,193	64,343	17,850
5人～9人	2,109	517,902	60,582	111,069	247,740	3,529	9,273	7,473	1,800
10人～29人	1,575	1,210,397	125,906	288,778	599,454	6,387	16,757	14,152	2,605
30人～49人	275	513,930	52,376	130,302	248,642	5,362	5,541	4,422	1,120
50人～99人	201	598,952	71,721	157,023	276,857	2,587	8,451	7,387	1,064
100人以上	114	4,910,888	348,547	1,387,304	2,805,210	15,106	42,171	30,909	11,262
広告従事者規模別の計	4,275	7,752,070	659,133	2,074,475	4,177,902	32,972	82,193	64,343	17,850
4人以下	145	18,600	3,428	3,693	5,137	197	688	581	107
5人～9人	2,066	541,865	63,961	117,679	258,788	3,736	9,724	7,899	1,825
10人～29人	1,528	1,213,856	126,777	287,905	599,504	6,312	16,588	13,856	2,732
30人～49人	242	522,231	52,595	138,977	238,878	5,464	5,490	4,374	1,116
50人～99人	189	616,670	69,509	151,839	312,933	2,441	8,444	7,531	913
100人以上	105	4,838,847	342,864	1,374,383	2,762,662	14,822	41,260	30,102	11,158
年間売上高規模別計	4,275	7,752,070	659,133	2,074,475	4,177,902	32,972	82,193	64,343	17,850
1千万円未満	-	-	-	-	-	-	-	-	-
1千万円以上3千万円未満	35	x	323	173	15	16	90	46	44
3千万円以上1億円未満	654	40,839	13,482	5,157	9,545	369	1,940	1,506	434
1億円以上10億円未満	2,793	924,770	160,312	224,258	320,373	8,350	20,083	16,714	3,369
10億円以上100億円未満	711	x	165,833	455,430	912,139	10,463	21,700	18,133	3,567
100億円以上	81	4,973,162	319,182	1,389,457	2,935,831	13,774	38,380	27,943	10,437
専業割合別計	4,275	7,752,070	659,133	2,074,475	4,177,902	32,972	82,193	64,343	17,850
50%未満	28	16,238	2,473	2,754	3,774	145	404	210	194
50%以上100%未満	1,314	2,655,705	221,318	592,403	1,502,821	13,085	38,352	29,222	9,130
100%	2,933	5,080,126	435,342	1,479,319	2,671,307	19,741	43,437	34,911	8,526

5 人 以 上 の 部
統 計 表

営業用固定資産取得額

		事業所の営業用固定資産									
		年間取得額(百万円)									
		取得 事業所数	計	有形固定資産							無形固定資産
				計	機械・設備・装置		土地	建物・その他の 有形固定資産			
機械・装置	その他の 営業費用				計	情報通信機器				その他	
情報通信機器	その他										
14,112	3,738	725,394	1,551	59,744	46,945	6,062	2,816	3,246	19,086	21,796	12,800
14,111	3,736	724,934	1,548	59,739	46,939	6,056	2,815	3,241	19,086	21,796	12,800
1	2	460	3	6	6	6	0	5	-	-	-
14,112	3,738	725,394	1,551	59,744	46,945	6,062	2,816	3,246	19,086	21,796	12,800
171	65	25,963	97	484	482	103	16	86	106	274	1
188	72	6,715	54	146	106	54	3	51	-	52	40
2,433	1,805	266,397	1,003	18,416	17,033	2,407	887	1,521	2,838	11,788	1,383
1,558	683	110,867	230	4,385	3,327	395	201	193	86	2,846	1,058
986	712	165,635	134	4,855	3,581	1,829	1,025	804	18	1,735	1,273
8,776	398	149,359	29	31,454	22,409	1,269	683	586	16,038	5,102	9,045
1	2	460	3	6	6	6	0	5	-	-	-
14,112	3,738	725,394	1,551	59,744	46,945	6,062	2,816	3,246	19,086	21,796	12,800
1,917	1,138	173,515	736	11,647	9,935	1,829	563	1,266	634	7,473	1,712
9,847	1,614	388,907	412	40,351	30,931	3,668	2,133	1,535	16,609	10,654	9,420
2,348	986	162,972	402	7,746	6,078	565	120	445	1,843	3,670	1,668
14,112	3,738	725,394	1,551	59,744	46,945	6,062	2,816	3,246	19,086	21,796	12,800
12	2	2,077	24	90	90	39	30	9	-	52	-
1,171	619	86,210	562	3,988	3,865	814	107	707	398	2,653	123
1,374	1,239	166,648	608	6,568	5,978	1,185	395	790	1,859	2,933	591
724	391	84,855	139	7,734	7,496	764	292	472	577	6,155	238
564	520	84,605	127	5,393	4,373	409	234	174	1,343	2,621	1,021
10,267	966	300,999	90	35,971	25,143	2,850	1,757	1,093	14,910	7,382	10,828
14,112	3,738	725,394	1,551	59,744	46,945	6,062	2,816	3,246	19,086	21,796	12,800
1,178	622	85,709	571	3,998	3,875	821	106	715	398	2,656	123
1,368	1,237	173,116	625	6,632	6,042	1,217	442	775	1,859	2,966	591
688	431	71,706	133	7,560	7,323	720	275	445	577	6,026	237
595	469	82,313	127	5,153	4,539	432	216	216	1,343	2,764	614
10,283	979	312,550	95	36,401	25,166	2,872	1,777	1,095	14,910	7,384	11,236
14,112	3,738	725,394	1,551	59,744	46,945	6,062	2,816	3,246	19,086	21,796	12,800
85	22	5,457	33	69	59	13	13	-	-	45	10
1,212	613	87,977	566	3,984	3,870	821	100	722	398	2,651	114
1,396	1,336	176,772	610	7,037	6,398	1,238	446	792	1,916	3,244	639
654	462	80,827	136	7,586	7,327	743	306	437	587	5,997	258
523	390	71,505	120	5,416	4,240	475	262	214	1,275	2,489	1,176
10,242	916	302,856	86	35,653	25,050	2,770	1,688	1,082	14,910	7,370	10,603
14,112	3,738	725,394	1,551	59,744	46,945	6,062	2,816	3,246	19,086	21,796	12,800
-	-	-	-	-	-	-	-	-	-	-	-
30	14	x	15	43	43	13	13	-	-	30	1
234	200	10,347	93	161	123	98	9	89	-	25	37
1,846	1,523	191,394	980	12,570	11,971	1,732	612	1,120	2,727	7,512	599
2,272	1,295	x	396	13,195	11,197	1,485	514	971	1,508	8,204	1,998
9,730	707	276,537	66	33,776	23,611	2,734	1,668	1,066	14,851	6,025	10,165
14,112	3,738	725,394	1,551	59,744	46,945	6,062	2,816	3,246	19,086	21,796	12,800
110	84	6,688	9	72	14	9	9	-	-	5	58
7,589	1,541	287,727	533	36,164	29,859	3,186	1,343	1,843	16,791	9,882	6,305
6,413	2,114	430,979	1,008	23,509	17,072	2,867	1,464	1,403	2,295	11,910	6,437

《 広 告 業 》

2. 事業従事者5人以上の部

② 都道府県別統計表

2. 事 業 従 事 者 都 道 府 県

第1表 事業所数、従業者数、事業従事者数、

区 分	事 業 所 数				従業者数 A (人)	事業従事者数 (人)	うち、広告業務の 事業従事者数 B	計 C
	計	単独事業所	本 社	支 社				
全 国 計	4,275	2,408	844	1,022	106,714	109,892	101,335	7,969,076
北海道	156	2,534	2,558	2,303	130,273
青森	20	216	219	208	8,424
岩手	39	368	377	357	18,811
宮城	71	1,489	1,550	1,399	106,846
秋田	20	219	219	219	7,576
山形	17	240	240	224	4,230
福島	64	824	827	799	37,769
茨城	52	698	698	673	33,337
栃木	47	735	740	740	30,744
群馬	37	514	517	505	31,973
埼玉	110	1,481	1,556	1,477	100,365
千葉	53	694	698	678	37,139
東京都	1,373	57,895	60,063	54,611	5,273,784
神奈川県	148	2,151	2,198	1,705	63,324
新潟	47	575	578	492	15,362
富山	30	475	475	475	15,845
石川	30	463	435	432	21,647
福井	23	260	260	249	9,351
山梨	13	366	366	291	9,032
長野	50	739	752	711	38,841
岐阜	41	448	448	438	10,959
静岡	115	1,588	1,594	1,513	62,021
愛知	256	5,096	5,161	4,928	257,232
三重	52	589	589	560	13,156
滋賀	15	125	128	128	3,374
京都	48	872	886	856	34,399
大阪	498	11,991	12,424	11,876	924,748
兵庫	95	1,227	1,286	1,212	64,314
奈良	16	247	185	169	4,846
和歌山	13	169	164	125	6,097
鳥取	20	168	168	168	4,167
島根	24	250	243	243	6,708
岡山	49	767	823	686	67,925
広島	90	1,214	1,271	1,235	59,125
山口	22	275	276	276	12,977
徳島	21	216	216	207	3,526
香川	33	460	457	433	27,481
愛媛	23	369	374	372	21,829
高知	9	176	184	184	9,620
福岡	229	4,262	4,459	4,229	243,747
佐賀	18	338	334	324	13,698
長崎	31	343	350	336	11,492
熊本	42	576	581	511	31,454
大分	34	425	374	358	19,517
宮崎	18	212	219	208	10,862
鹿児島	23	418	422	353	17,908
沖縄	43	957	950	858	31,216

注6. 「事業従事者数」とは、事業所の従業者数から「別経営の事業所に派遣している人」を除き、「別経営の事業所から派遣されている人」を加えた、いわゆる実際に従事している者をいう。

注7. 標本調査で拡大推計して集計後に四捨五入をしているため、総計と内訳の合計とは一致しない場合がある。また、単位当たり換算の値は、各数値に単位以下の数値を有しているため、公表値から求められても一致しない場合がある。

5 人 以 上 の 部 別 統 計 表

年間売上高、1事業所当たり及び1人当たりの年間売上高

年間売上高(百万円)		1 事 業 所 当 たり				従業員 1人当たりの 年間売上高	広告業務 事業従事者 1人当たりの 主業年間売上高
広告業務 (主業)	その他業務 (従業)	従業員数	広告業務の 事業従事者数	年間売上高	広告業務の 年間売上高		
D		(人)	(人)	(万円)	(万円)	C/A (万円)	D/B (万円)
7,771,757	197,319	25	24	186,420	181,804	7,468	7,669
125,410	4,862	16	15	83,508	80,391	5,141	5,445
7,989	436	11	10	42,122	39,943	3,900	3,836
18,052	759	9	9	48,321	46,371	5,116	5,057
104,868	1,978	21	20	151,555	148,750	7,176	7,499
7,083	493	11	11	37,879	35,414	3,467	3,242
4,005	225	14	13	24,880	23,557	1,762	1,787
35,831	1,938	13	12	58,647	55,638	4,584	4,483
32,846	492	14	13	64,524	63,572	4,780	4,884
30,202	542	16	16	65,413	64,260	4,180	4,079
30,960	1,013	14	14	86,414	83,677	6,220	6,131
91,468	8,897	13	13	91,034	82,964	6,776	6,192
36,594	545	13	13	70,263	69,231	5,350	5,398
5,151,562	122,222	42	40	384,213	375,309	9,109	9,433
61,106	2,218	15	12	42,786	41,288	2,943	3,584
14,510	853	12	11	32,785	30,966	2,670	2,947
15,662	184	16	16	52,818	52,206	3,336	3,297
20,914	734	15	14	72,158	69,713	4,674	4,841
8,830	521	11	11	40,658	38,392	3,592	3,541
7,604	1,429	28	22	69,480	58,491	2,468	2,613
38,392	449	15	14	78,162	77,259	5,258	5,398
10,271	688	11	11	26,991	25,297	2,446	2,347
61,554	467	14	13	54,120	53,712	3,905	4,068
250,186	7,046	20	19	100,394	97,644	5,047	5,076
12,841	315	11	11	25,139	24,538	2,235	2,291
3,374	-	9	9	23,112	23,112	2,694	2,645
33,893	506	18	18	71,417	70,367	3,947	3,961
905,306	19,441	24	24	185,631	181,729	7,712	7,623
63,657	657	13	13	67,368	66,680	5,242	5,252
4,476	370	15	11	30,290	27,978	1,966	2,657
5,835	263	13	10	46,903	44,884	3,613	4,687
4,027	140	9	9	21,263	20,548	2,487	2,403
6,671	37	11	10	28,304	28,147	2,683	2,749
67,746	180	16	14	138,623	138,256	8,857	9,870
57,731	1,395	14	14	65,878	64,324	4,872	4,674
12,883	94	12	13	58,987	58,558	4,719	4,662
3,365	161	10	10	16,530	15,774	1,634	1,622
25,479	2,003	14	13	83,785	77,679	5,976	5,881
18,021	3,808	16	16	94,910	78,354	5,921	4,849
9,600	20	21	22	113,180	112,943	5,469	5,206
240,400	3,348	19	18	106,614	105,150	5,719	5,684
13,452	246	19	18	76,954	75,571	4,053	4,147
11,287	206	11	11	37,072	36,409	3,352	3,361
30,020	1,434	14	12	74,891	71,477	5,456	5,871
18,264	1,253	13	11	58,115	54,383	4,587	5,107
10,756	107	12	12	61,024	60,425	5,112	5,179
17,147	761	18	15	77,382	74,092	4,289	4,854
29,630	1,586	22	20	72,175	68,508	3,260	3,454

2. 事 業 従 事 者
 ② 都 道 府 県

第2表 業務(主業、従業)

区 分	事業所数	従業者数 (人)	広告業務の 事業従事者数 (人)	計		広告業務(主業)	
				事業所数	年間売上高 (百万円)	該 事 業 所 数	年間売上高 (百万円)
全 国 計	4,275	106,714	101,335	4,275	7,969,076	4,275	7,771,757
北海道	156	2,534	2,303	156	130,273	156	125,410
青森	20	216	208	20	8,424	20	7,989
岩手	39	368	357	39	18,811	39	18,052
宮城	71	1,489	1,399	71	106,846	71	104,868
秋田	20	219	219	20	7,576	20	7,083
山形	17	240	224	17	4,230	17	4,005
福島	64	824	799	64	37,769	64	35,831
茨城	52	698	673	52	33,337	52	32,846
栃木	47	735	740	47	30,744	47	30,202
群馬	37	514	505	37	31,973	37	30,960
埼玉	110	1,481	1,477	110	100,365	110	91,468
千葉	53	694	678	53	37,139	53	36,594
東京都	1,373	57,895	54,611	1,373	5,273,784	1,373	5,151,562
神奈川県	148	2,151	1,705	148	63,324	148	61,106
新潟	47	575	492	47	15,362	47	14,510
富山	30	475	475	30	15,845	30	15,662
石川	30	463	432	30	21,647	30	20,914
福井	23	260	249	23	9,351	23	8,830
山梨	13	366	291	13	9,032	13	7,604
長野	50	739	711	50	38,841	50	38,392
岐阜	41	448	438	41	10,959	41	10,271
静岡県	115	1,588	1,513	115	62,021	115	61,554
愛知県	256	5,096	4,928	256	257,232	256	250,186
三重	52	589	560	52	13,156	52	12,841
滋賀	15	125	128	15	3,374	15	3,374
京都	48	872	856	48	34,399	48	33,893
大阪	498	11,991	11,876	498	924,748	498	905,306
兵庫	95	1,227	1,212	95	64,314	95	63,657
奈良	16	247	169	16	4,846	16	4,476
和歌山	13	169	125	13	6,097	13	5,835
鳥取	20	168	168	20	4,167	20	4,027
島根	24	250	243	24	6,708	24	6,671
岡山	49	767	686	49	67,925	49	67,746
広島	90	1,214	1,235	90	59,125	90	57,731
山口	22	275	276	22	12,977	22	12,883
徳島	21	216	207	21	3,526	21	3,365
香川	33	460	433	33	27,481	33	25,479
愛媛	23	369	372	23	21,829	23	18,021
高知	9	176	184	9	9,620	9	9,600
福岡	229	4,262	4,229	229	243,747	229	240,400
佐賀	18	338	324	18	13,698	18	13,452
長崎	31	343	336	31	11,492	31	11,287
熊本	42	576	511	42	31,454	42	30,020
大分	34	425	358	34	19,517	34	18,264
宮崎	18	212	208	18	10,862	18	10,756
鹿児島	23	418	353	23	17,908	23	17,147
沖縄	43	957	858	43	31,216	43	29,630

注8. 統計表の「…」は、回収標本数が少ないために表章できない項目を表している。

注9. 「該当事業所数」とは、当該項目に記載のあった事業所数をいい、複数の項目欄に記載がある場合、それぞれにカウントされる。調査事業所数に対する内訳事業所数。

5 人 以 上 の 部 別 統 計 表

別の年間売上高

事業所の業務別年間売上高									
その他業務（従業）									
計		情報通信業務		卸売・小売業務		サービス業務（広告業務を除く）		その他の業務	
該事業所 当数	年間売上高 （百万円）	該事業所 当数	年間売上高 （百万円）	該事業所 当数	年間売上高 （百万円）	該事業所 当数	年間売上高 （百万円）	該事業所 当数	年間売上高 （百万円）
1,342	197,319	243	51,802	366	16,057	508	54,779	829	74,680
...	4,862	...	1,519	...	1,255	...	1,509	...	580
...	436
...	759
...	1,978	...	74	...	125	...	449	...	1,330
...	493
...	225
...	1,938	...	50	...	1,790	...	78	...	20
...	492	...	60	...	125	...	45	...	262
...	542	...	215	...	1	...	13	...	312
...	1,013
...	8,897	...	1,529	...	219	...	6,327	...	823
...	545	...	-	...	57	...	58	...	430
...	122,222	...	44,697	...	7,564	...	32,403	...	37,558
...	2,218	...	2	...	482	...	89	...	1,644
...	853	...	290	...	152	...	55	...	356
...	184
...	734
...	521
...	1,429
...	449	...	53	...	-	...	53	...	343
...	688
...	467	...	36	...	117	...	207	...	107
...	7,046	...	292	...	32	...	1,323	...	5,400
...	315	...	-	...	5	...	2	...	307
...	-
...	506	...	-	...	-	...	278	...	228
...	19,441	...	698	...	792	...	4,059	...	13,893
...	657	...	34	...	-	...	114	...	509
...	370
...	263
...	140
...	37
...	180	...	-	...	-	...	-	...	180
...	1,395	...	-	...	280	...	175	...	939
...	94
...	161
...	2,003
...	3,808
...	20
...	3,348	...	13	...	61	...	931	...	2,343
...	246
...	206
...	1,434
...	1,253
...	107
...	761
...	1,586	...	273	...	-	...	883	...	430

2. 事 業 従 事 者
 ② 都 道 府 県

第3表 経営組織別の事業所数、

区 分	計					事業所数
	事業所数	従業者数 (人)	広告業務の 事業従事者数 (人)	年間売上高(百万円)		
				計	うち、広告業務	
全 国 計	4,275	106,714	101,335	7,969,076	7,771,757	4,267
北海道	156	2,534	2,303	130,273	125,410	...
青森	20	216	208	8,424	7,989	...
岩手	39	368	357	18,811	18,052	...
宮城	71	1,489	1,399	106,846	104,868	...
秋田	20	219	219	7,576	7,083	...
山形	17	240	224	4,230	4,005	...
福島	64	824	799	37,769	35,831	...
茨城	52	698	673	33,337	32,846	...
栃木	47	735	740	30,744	30,202	...
群馬	37	514	505	31,973	30,960	...
埼玉	110	1,481	1,477	100,365	91,468	...
千葉	53	694	678	37,139	36,594	...
東京都	1,373	57,895	54,611	5,273,784	5,151,562	...
神奈川県	148	2,151	1,705	63,324	61,106	...
新潟	47	575	492	15,362	14,510	...
富山	30	475	475	15,845	15,662	...
石川	30	463	432	21,647	20,914	...
福井	23	260	249	9,351	8,830	...
山梨	13	366	291	9,032	7,604	...
長野	50	739	711	38,841	38,392	...
岐阜	41	448	438	10,959	10,271	...
静岡	115	1,588	1,513	62,021	61,554	...
愛知	256	5,096	4,928	257,232	250,186	...
三重	52	589	560	13,156	12,841	...
滋賀	15	125	128	3,374	3,374	...
京都	48	872	856	34,399	33,893	...
大阪	498	11,991	11,876	924,748	905,306	...
兵庫	95	1,227	1,212	64,314	63,657	...
奈良	16	247	169	4,846	4,476	...
和歌山	13	169	125	6,097	5,835	...
鳥取	20	168	168	4,167	4,027	...
島根	24	250	243	6,708	6,671	...
岡山	49	767	686	67,925	67,746	...
広島	90	1,214	1,235	59,125	57,731	...
山口	22	275	276	12,977	12,883	...
徳島	21	216	207	3,526	3,365	...
香川	33	460	433	27,481	25,479	...
愛媛	23	369	372	21,829	18,021	...
高知	9	176	184	9,620	9,600	...
福岡	229	4,262	4,229	243,747	240,400	...
佐賀	18	338	324	13,698	13,452	...
長崎	31	343	336	11,492	11,287	...
熊本	42	576	511	31,454	30,020	...
大分	34	425	358	19,517	18,264	...
宮崎	18	212	208	10,862	10,756	...
鹿児島	23	418	353	17,908	17,147	...
沖縄	43	957	858	31,216	29,630	...

2. 事 業 従 事 者
 ② 都 道 府 県

第4表 雇用形態別の男女別の従業者数、別経営の事業所から

区 分	事業所数	従業者数			「個人業主(個人経営の事業主)及び 無給の家族従業者」+「有給役員」			計
		計	男	女	計	男	女	
全 国 計	4,275	106,714	66,206	40,508	8,489	6,632	1,857	83,273
北海道	156	2,534	1,617	917	211	2,107
青森	20	216	137	79	25	169
岩手	39	368	246	121	63	288
宮城	71	1,489	1,044	445	165	1,113
秋田	20	219	136	82	38	150
山形	17	240	124	116	40	155
福島	64	824	504	320	115	608
茨城	52	698	450	248	62	560
栃木	47	735	457	279	101	416
群馬	37	514	300	214	46	407
埼玉	110	1,481	1,005	477	111	1,190
千葉	53	694	445	249	62	550
東京都	1,373	57,895	36,682	21,214	3,598	46,692
神奈川県	148	2,151	1,201	950	226	1,490
新潟	47	575	338	237	79	421
富山	30	475	218	257	67	341
石川	30	463	301	163	32	378
福井	23	260	183	77	31	225
山梨	13	366	200	166	49	271
長野	50	739	479	260	125	529
岐阜	41	448	200	248	44	301
静岡県	115	1,588	816	772	178	1,017
愛知県	256	5,096	3,005	2,091	413	3,947
三重	52	589	307	281	44	395
滋賀	15	125	76	49	31	82
京都	48	872	508	364	59	721
大阪	498	11,991	7,180	4,811	1,034	8,988
兵庫県	95	1,227	659	568	170	844
奈良	16	247	115	132	29	118
和歌山	13	169	108	61	29	86
鳥取	20	168	100	68	38	125
島根	24	250	138	112	35	175
岡山	49	767	420	347	55	614
広島	90	1,214	782	431	192	933
山口	22	275	181	94	14	227
徳島	21	216	75	141	35	75
香川県	33	460	253	207	71	324
愛媛	23	369	282	86	46	316
高知	9	176	106	70	21	134
福岡	229	4,262	2,748	1,515	357	3,336
佐賀	18	338	229	109	19	242
長崎	31	343	231	112	57	250
熊本	42	576	363	214	58	454
大分	34	425	285	140	54	314
宮崎	18	212	131	82	28	139
鹿児島	23	418	247	171	45	306
沖縄	43	957	595	363	85	748

5 人 以 上 の 部 別 統 計 表

派遣されている人及び広告業務の部門別事業従事者数

雇 用 形 態 別 (人)										
常 用 雇 用 者								臨 時 雇 用 者 (常 用 雇 用 者 以 外 の 雇 用 者)		
一 般 に 正 社 員、正 職 員 等 と 呼 ば れ て い る 人		パ ー ト・ア ル パ イ ト 等			(就 業 時 間 換 算 雇 用 者 数)					
男	女	計	男	女	計	男	女	計	男	女
54,478	28,795	12,517	3,792	8,725	8,801	2,717	6,085	2,435	1,304	1,131
1,387	720	174	70	104	148	62	86	41
105	64	19	7	13	19	7	13	2
193	96	15	5	10	10	5	5	2
870	244	211	182	-
85	66	30	18	-
83	72	46	26	-
369	239	84	34	50	59	25	33	17
383	178	75	63	-
290	126	177	39	138	126	31	94	41
250	157	61	35	-
861	329	164	47	117	132	31	101	16
385	165	76	13	63	43	3	41	6
30,712	15,980	5,752	2,064	3,688	3,992	1,332	2,661	1,854
960	530	423	73	350	279	34	245	12
267	154	71	11	60	39	11	28	4
162	179	67	47	-
264	113	53	20	-
158	67	4	2	-
152	119	46	36	-
364	165	79	16	63	51	11	40	5
170	131	101	5	96	80	5	75	2
643	374	393	233	-
2,513	1,434	709	170	539	469	146	324	28
244	151	143	33	110	92	28	64	6
56	27	12	6	-
452	269	89	8	81	64	6	57	2
5,720	3,268	1,761	570	1,191	1,256	476	780	208
486	358	186	49	137	144	29	115	27
82	36	38	9	29	21	3	18	63
58	29	52	33	1
74	51	4	2	-
101	74	40	28	-
362	252	86	6	80	48	6	42	12
613	321	88	72	-
158	69	34	26	-
30	45	102	22	80	64	15	50	3
198	127	65	54	-
233	83	6	6	-
85	48	22	18	-
2,279	1,057	519	152	367	407	135	271	50
181	62	77	62	-
181	68	36	29	-
307	148	61	21	40	61	21	40	3
218	96	51	16	35	42	13	29	7
102	38	43	7	36	27	5	22	2
199	107	60	9	51	45	7	38	6
434	314	109	64	45	83	48	35	15

2. 事 業 従 事 者
 ② 都 道 府 県

第4表 雇用形態別の男女別の従業者数、別経営の事業所から

区 分	雇用形態別(人)(つづき)			別経営の事業所から派遣されている人			事業従事者数			合
	うち、別経営の事業所に派遣している人						〔「従業者数計」+ 「別経営の事業所から派遣されている人」- 「うち、別経営の事業所に派遣している人」〕			
	計	男	女	計	男	女	計	男	女	
全 国 計	2,724	1,911	814	5,902	2,522	3,380	109,892	66,818	43,074	101,335
北海道	55	79	2,558	1,618	939	2,303
青森	-	3	219	208
岩手	-	9	377	357
宮城	-	61	1,550	1,399
秋田	-	-	219	136	82	219
山形	-	-	240	124	116	224
福島	-	3	827	799
茨城	-	-	698	450	248	673
栃木	2	7	740	458	282	740
群馬	4	7	517	299	218	505
埼玉	2	77	1,556	1,027	530	1,477
千叶	-	4	698	678
東京都	2,263	4,430	60,063	36,902	23,161	54,611
神奈川県	2	49	2,198	1,230	968	1,705
新潟	3	6	578	340	238	492
富山	1	1	475	475
石川	37	9	435	296	139	432
福井	1	1	260	249
山梨	1	1	366	291
長野	-	14	752	711
岐阜	-	-	448	200	248	438
静岡県	-	6	1,594	1,513
愛知県	22	87	5,161	3,011	2,150	4,928
三重	-	-	589	307	281	560
滋賀	-	2	128	128
京都	6	20	886	509	377	856
大阪	104	537	12,424	7,344	5,080	11,876
兵庫県	2	61	1,286	685	600	1,212
奈良	63	2	185	112	73	169
和歌山	5	-	164	125
鳥取	-	-	168	100	68	168
島根	10	2	243	133	109	243
岡山	3	59	823	438	384	686
広島	17	75	1,271	784	487	1,235
山口	-	1	276	276
徳島	-	-	216	75	141	207
香川県	9	6	457	251	206	433
愛媛	-	5	374	372
高知	-	9	184	184
福岡	36	233	4,459	2,842	1,617	4,229
佐賀	4	-	334	324
長崎	-	7	350	336
熊本	-	5	581	511
大分	60	9	374	251	123	358
宮崎	-	6	219	208
鹿児島	3	8	422	247	175	353
沖縄	9	2	950	589	362	858

5 人 以 上 の 部 別 統 計 表

派遣されている人及び広告業務の部門別事業従事者数(つづき)

うち、広告業務の部門別事業従事者数												
計	管理部門		営業部門		媒体部門		制作部門		調査・企画・マーケティング部門		SP・PR・その他	
	うち、別経営の事業所から派遣されている人	うち、別経営の事業所から派遣されている人	うち、別経営の事業所から派遣されている人	うち、別経営の事業所から派遣されている人	うち、別経営の事業所から派遣されている人	うち、別経営の事業所から派遣されている人	うち、別経営の事業所から派遣されている人	うち、別経営の事業所から派遣されている人	うち、別経営の事業所から派遣されている人	うち、別経営の事業所から派遣されている人	うち、別経営の事業所から派遣されている人	うち、別経営の事業所から派遣されている人
5,753	16,149	1,210	43,191	2,016	8,945	964	16,994	644	5,336	452	10,720	468
…	314	…	1,147	…	117	…	449	…	88	…	188	…
…	35	…	95	…	6	…	54	…	4	…	14	…
…	74	…	206	…	10	…	41	…	1	…	25	…
…	281	…	589	…	83	…	131	…	68	…	247	…
…	54	…	98	…	5	…	32	…	4	…	27	…
…	42	…	64	…	4	…	97	…	8	…	9	…
…	167	…	329	…	17	…	196	…	21	…	69	…
…	96	…	386	…	13	…	123	…	11	…	44	…
…	127	…	290	…	24	…	225	…	8	…	67	…
…	93	…	227	…	36	…	93	…	16	…	40	…
…	265	…	742	…	81	…	259	…	15	…	116	…
…	95	…	329	…	65	…	132	…	9	…	48	…
…	8,306	…	22,331	…	5,899	…	8,168	…	3,777	…	6,129	…
…	369	…	662	…	122	…	468	…	25	…	59	…
…	90	…	223	…	12	…	151	…	10	…	6	…
…	65	…	171	…	3	…	186	…	2	…	48	…
…	68	…	223	…	5	…	70	…	15	…	51	…
…	81	…	91	…	10	…	52	…	-	…	15	…
…	46	…	146	…	15	…	57	…	-	…	27	…
…	152	…	317	…	49	…	110	…	34	…	50	…
…	49	…	262	…	2	…	69	…	-	…	56	…
…	257	…	579	…	116	…	288	…	63	…	211	…
…	801	…	2,414	…	264	…	810	…	105	…	535	…
…	44	…	338	…	4	…	108	…	7	…	59	…
…	28	…	67	…	4	…	28	…	-	…	-	…
…	107	…	369	…	40	…	268	…	20	…	50	…
…	1,816	…	4,955	…	1,270	…	1,884	…	629	…	1,322	…
…	310	…	598	…	44	…	192	…	9	…	60	…
…	32	…	71	…	13	…	29	…	6	…	20	…
…	33	…	33	…	13	…	22	…	-	…	24	…
…	38	…	60	…	-	…	67	…	-	…	2	…
…	43	…	109	…	-	…	51	…	4	…	36	…
…	126	…	333	…	38	…	139	…	26	…	24	…
…	251	…	480	…	64	…	324	…	20	…	97	…
…	45	…	142	…	4	…	73	…	6	…	6	…
…	40	…	103	…	7	…	42	…	3	…	13	…
…	82	…	219	…	8	…	66	…	13	…	44	…
…	53	…	202	…	11	…	62	…	19	…	25	…
…	43	…	69	…	5	…	35	…	23	…	10	…
…	634	…	1,776	…	337	…	770	…	171	…	542	…
…	45	…	127	…	5	…	48	…	6	…	93	…
…	70	…	165	…	5	…	82	…	9	…	4	…
…	73	…	292	…	42	…	63	…	9	…	33	…
…	58	…	163	…	26	…	48	…	20	…	43	…
…	52	…	113	…	7	…	33	…	-	…	3	…
…	59	…	160	…	22	…	76	…	6	…	31	…
…	141	…	331	…	19	…	223	…	44	…	100	…

2. 事 業 従 事 者
 ② 都 道 府 県

第5表 広告業務の業務種類別の

区 分	計		新聞広告		雑誌広告		テレビ広告		ラジオ広告	
	事業所数	年間売上高 (百万円)	該事業所数	年間売上高 (百万円)	該事業所数	年間売上高 (百万円)	該事業所数	年間売上高 (百万円)	該事業所数	年間売上高 (百万円)
全 国 計	4,275	7,771,757	1,959	489,779	1,825	231,621	1,503	1,924,381	1,201	94,036
北海道	156	125,410	...	10,059	...	2,839	...	11,931	...	1,810
青森	20	7,989	...	2,025	...	128	...	2,146	...	495
岩手	39	18,052	...	1,959	...	178	...	4,976	...	760
宮城	71	104,868	...	9,981	...	2,294	...	17,828	...	1,017
秋田	20	7,083	...	934	...	562	...	711	...	107
山形	17	4,005	...	99	...	288	...	1,190	...	138
福島	64	35,831	...	2,168	...	243	...	3,710	...	635
茨城	52	32,846	...	1,133	...	1,966	...	54	...	205
栃木	47	30,202	...	1,239	...	68	...	394	...	419
群馬	37	30,960	...	631	...	1,833	...	67	...	74
埼玉	110	91,468	...	7,289	...	3,051	...	17,871	...	3,058
千葉	53	36,594	...	2,045	...	985	...	826	...	419
東京都	1,373	5,151,562	...	243,887	...	153,846	...	1,385,561	...	44,773
神奈川県	148	61,106	...	3,858	...	2,319	...	-	...	131
新潟	47	14,510	...	1,991	...	853	...	1,972	...	624
富山	30	15,662	...	1,516	...	443	...	2,816	...	410
石川	30	20,914	...	5,898	...	296	...	4,689	...	462
福井	23	8,830	...	1,886	...	522	...	2,072	...	376
山梨	13	7,604	...	1,792	...	433	...	1,455	...	712
長野	50	38,392	...	6,260	...	427	...	3,696	...	1,219
岐阜	41	10,271	...	651	...	811	...	472	...	153
静岡	115	61,554	...	2,913	...	4,461	...	6,354	...	346
愛知	256	250,186	...	28,658	...	11,375	...	21,896	...	3,607
三重	52	12,841	...	1,206	...	402	...	1,195	...	315
滋賀	15	3,374	...	60	...	-	...	11	...	-
京都	48	33,893	...	2,957	...	2,210	...	1,754	...	702
大阪	498	905,306	...	78,269	...	19,409	...	266,898	...	16,969
兵庫	95	63,657	...	3,227	...	9,604	...	7,573	...	737
奈良	16	4,476	...	164	...	178	...	106	...	22
和歌山	13	5,835	...	299	...	94	...	41	...	2
鳥取	20	4,027	...	220	...	-	...	250	...	34
島根	24	6,671	...	537	...	143	...	682	...	108
岡山	49	67,746	...	10,363	...	1,026	...	12,743	...	696
広島	90	57,731	...	6,073	...	1,253	...	14,750	...	1,326
山口	22	12,883	...	1,240	...	9	...	1,626	...	333
徳島	21	3,365	...	577	...	30	...	109	...	22
香川県	33	25,479	...	3,193	...	375	...	4,348	...	292
愛媛	23	18,021	...	2,669	...	997	...	4,016	...	503
高知	9	9,600	...	1,692	...	157	...	1,908	...	280
福岡	229	240,400	...	19,175	...	3,575	...	83,499	...	5,066
佐賀	18	13,452	...	1,916	...	105	...	1,256	...	217
長崎	31	11,287	...	1,394	...	137	...	3,456	...	486
熊本	42	30,020	...	5,309	...	851	...	8,263	...	1,091
大分	34	18,264	...	1,723	...	533	...	4,994	...	577
宮崎	18	10,756	...	1,888	...	171	...	3,324	...	485
鹿児島	23	17,147	...	1,069	...	100	...	3,601	...	669
沖縄	43	29,630	...	5,691	...	41	...	5,293	...	1,155

5 人 以 上 の 部 別 統 計 表

該当事業所数及び年間売上高

広 告 業 務 の 業 務 種 類 別											
交通広告		インターネット広告		屋外広告		折込み・ダイレクトメール		SP・PR・催事企画		そ の 他	
該 事 業 所 数	年 間 売 上 高 (百万円)	該 事 業 所 数	年 間 売 上 高 (百万円)	該 事 業 所 数	年 間 売 上 高 (百万円)	該 事 業 所 数	年 間 売 上 高 (百万円)	該 事 業 所 数	年 間 売 上 高 (百万円)	該 事 業 所 数	年 間 売 上 高 (百万円)
1,394	367,930	1,864	1,303,824	1,562	202,451	2,025	964,628	2,180	1,149,729	1,991	1,043,379
...	5,581	...	2,784	...	5,097	...	51,172	...	19,490	...	14,649
...	67	...	123	...	404	...	299	...	1,872	...	430
...	15	...	89	...	484	...	5,642	...	2,032	...	1,918
...	8,628	...	2,281	...	2,330	...	43,961	...	12,808	...	3,740
...	53	...	16	...	874	...	2,313	...	879	...	636
...	-	...	46	...	132	...	391	...	608	...	1,112
...	-	...	837	...	487	...	20,696	...	3,704	...	3,350
...	180	...	1,879	...	1,787	...	22,575	...	1,285	...	1,782
...	36	...	488	...	1,498	...	22,043	...	2,839	...	1,178
...	45	...	2,134	...	390	...	22,372	...	781	...	2,632
...	1,440	...	6,676	...	3,774	...	23,190	...	18,323	...	6,796
...	3,229	...	863	...	1,153	...	19,873	...	3,531	...	3,670
...	230,566	...	1,136,259	...	114,442	...	285,132	...	784,581	...	772,514
...	18,886	...	4,315	...	5,521	...	18,148	...	2,705	...	5,223
...	546	...	292	...	684	...	1,892	...	3,413	...	2,241
...	75	...	725	...	2,017	...	5,143	...	1,323	...	1,193
...	1,011	...	553	...	642	...	2,231	...	3,494	...	1,639
...	40	...	250	...	84	...	1,410	...	1,730	...	460
...	15	...	43	...	13	...	2,443	...	630	...	67
...	844	...	409	...	1,556	...	16,267	...	5,016	...	2,697
...	149	...	858	...	1,126	...	2,402	...	272	...	3,376
...	2,251	...	2,018	...	4,357	...	32,177	...	4,203	...	2,474
...	7,611	...	16,339	...	9,217	...	82,984	...	46,524	...	21,975
...	970	...	1,045	...	3,130	...	1,741	...	1,616	...	1,221
...	11	...	688	...	220	...	1,879	...	76	...	429
...	3,456	...	3,925	...	995	...	7,743	...	6,113	...	4,038
...	66,295	...	89,204	...	24,481	...	115,806	...	110,488	...	117,487
...	2,037	...	2,641	...	2,237	...	21,104	...	9,519	...	4,977
...	655	...	75	...	834	...	941	...	875	...	628
...	-	...	98	...	177	...	4,764	...	152	...	207
...	56	...	17	...	4	...	1,375	...	1,738	...	333
...	-	...	159	...	29	...	3,979	...	497	...	537
...	2,721	...	3,064	...	1,376	...	5,761	...	25,426	...	4,570
...	1,806	...	2,885	...	1,148	...	8,638	...	13,547	...	6,305
...	103	...	20	...	7	...	7,512	...	535	...	1,499
...	-	...	230	...	77	...	1,563	...	523	...	234
...	765	...	860	...	213	...	8,427	...	4,498	...	2,508
...	416	...	790	...	324	...	2,953	...	3,744	...	1,610
...	60	...	154	...	68	...	2,921	...	1,782	...	578
...	6,203	...	12,746	...	4,930	...	48,133	...	29,981	...	27,091
...	53	...	53	...	557	...	6,716	...	1,997	...	581
...	296	...	177	...	611	...	1,566	...	1,005	...	2,159
...	153	...	2,028	...	1,379	...	5,530	...	4,113	...	1,303
...	28	...	176	...	421	...	6,435	...	2,402	...	975
...	115	...	577	...	25	...	2,205	...	1,108	...	858
...	181	...	213	...	1,061	...	6,134	...	1,337	...	2,782
...	279	...	1,721	...	79	...	6,044	...	4,611	...	4,716

2. 事 業 従 事 者
 ② 都 道 府 県

第6表 広告業務の契約先産業別の

区 分	計		建 設 業		製 造 業		電 気・ガ 斯・熱 供 給・水 道 業	
	事業所数	年間売上高 (百万円)	該事業所数	年間売上高 (百万円)	該事業所数	年間売上高 (百万円)	該事業所数	年間売上高 (百万円)
全 国 計	4,275	7,771,757	1,962	168,761	2,220	1,671,229	992	83,704
北海道	156	125,410	...	2,758	...	13,118	...	1,142
青森	20	7,989	...	1,045	...	292	...	474
岩手	39	18,052	...	787	...	869	...	122
宮城	71	104,868	...	5,158	...	5,825	...	3,691
秋田	20	7,083	...	280	...	306	...	95
山形	17	4,005	...	331	...	207	...	22
福島	64	35,831	...	1,213	...	2,015	...	131
茨城	52	32,846	...	594	...	652	...	67
栃木	47	30,202	...	3,285	...	461	...	2
群馬	37	30,960	...	373	...	765	...	-
埼玉	110	91,468	...	706	...	26,234	...	1,658
千葉	53	36,594	...	1,435	...	888	...	50
東京都	1,373	5,151,562	...	75,661	...	1,331,101	...	48,363
神奈川県	148	61,106	...	1,139	...	1,093	...	173
新潟	47	14,510	...	2,151	...	550	...	126
富山	30	15,662	...	692	...	1,714	...	212
石川	30	20,914	...	1,218	...	817	...	658
福井	23	8,830	...	389	...	433	...	192
山梨	13	7,604	...	243	...	241	...	246
長野	50	38,392	...	1,423	...	4,260	...	201
岐阜	41	10,271	...	1,054	...	748	...	116
静岡県	115	61,554	...	1,428	...	4,943	...	1,116
愛知県	256	250,186	...	22,383	...	19,703	...	1,510
三重	52	12,841	...	593	...	1,281	...	188
滋賀	15	3,374	...	108	...	209	...	6
京都	48	33,893	...	516	...	5,097	...	37
大阪	498	905,306	...	17,790	...	197,600	...	9,258
兵庫県	95	63,657	...	5,360	...	5,376	...	264
奈良	16	4,476	...	286	...	271	...	-
和歌山	13	5,835	...	180	...	186	...	6
鳥取	20	4,027	...	132	...	161	...	169
島根	24	6,671	...	255	...	174	...	11
岡山	49	67,746	...	2,149	...	6,612	...	140
広島	90	57,731	...	1,908	...	7,334	...	3,537
山口	22	12,883	...	222	...	326	...	106
徳島	21	3,365	...	586	...	146	...	2
香川	33	25,479	...	1,422	...	1,849	...	1,635
愛媛	23	18,021	...	1,211	...	1,082	...	199
高知	9	9,600	...	170	...	245	...	67
福岡	229	240,400	...	3,760	...	16,703	...	6,549
佐賀	18	13,452	...	567	...	1,180	...	155
長崎	31	11,287	...	513	...	770	...	105
熊本	42	30,020	...	2,295	...	1,494	...	184
大分	34	18,264	...	1,010	...	1,669	...	339
宮崎	18	10,756	...	292	...	529	...	51
鹿児島	23	17,147	...	711	...	569	...	134
沖縄	43	29,630	...	977	...	3,129	...	197

5 人 以 上 の 部 別 統 計 表

該当事業所数及び年間売上高

広 告 業 務 の 契 約 先 産 業 別									
情報通信業		運輸業, 郵便業		卸売業, 小売業		金融業, 保険業		不動産業, 物品賃貸業	
該事業所 当数	年間売上高 (百万円)	該事業所 当数	年間売上高 (百万円)	該事業所 当数	年間売上高 (百万円)	該事業所 当数	年間売上高 (百万円)	該事業所 当数	年間売上高 (百万円)
1,739	781,747	1,203	216,606	2,687	981,240	1,499	411,129	2,035	312,076
...	6,779	...	1,050	...	24,915	...	2,455	...	4,593
...	531	...	173	...	1,005	...	458	...	123
...	293	...	428	...	2,384	...	610	...	407
...	3,494	...	2,293	...	31,696	...	3,462	...	3,820
...	176	...	21	...	3,007	...	181	...	132
...	23	...	26	...	1,419	...	161	...	159
...	395	...	542	...	9,995	...	429	...	766
...	799	...	99	...	13,519	...	250	...	1,745
...	49	...	476	...	13,160	...	377	...	1,243
...	17	...	423	...	8,214	...	589	...	1,010
...	371	...	190	...	10,848	...	527	...	6,576
...	1,858	...	873	...	11,024	...	1,281	...	2,217
...	644,140	...	147,102	...	510,359	...	345,700	...	203,279
...	3,174	...	931	...	6,918	...	145	...	5,474
...	1,028	...	499	...	1,952	...	465	...	639
...	962	...	141	...	7,399	...	485	...	233
...	822	...	1,127	...	2,271	...	1,010	...	1,040
...	452	...	62	...	1,488	...	603	...	180
...	1,042	...	121	...	1,441	...	168	...	268
...	719	...	228	...	9,468	...	805	...	299
...	193	...	102	...	1,345	...	108	...	348
...	823	...	812	...	7,563	...	1,014	...	1,411
...	18,198	...	4,893	...	46,262	...	5,821	...	9,773
...	180	...	705	...	1,673	...	304	...	303
...	87	...	68	...	834	...	66	...	615
...	762	...	1,830	...	4,958	...	416	...	1,153
...	68,312	...	41,607	...	71,194	...	28,792	...	35,863
...	485	...	850	...	10,916	...	429	...	3,104
...	64	...	17	...	767	...	84	...	218
...	54	...	56	...	1,282	...	134	...	504
...	331	...	764	...	266	...	36	...	22
...	62	...	-	...	1,672	...	98	...	408
...	328	...	69	...	44,060	...	358	...	639
...	6,821	...	341	...	12,265	...	784	...	5,696
...	213	...	184	...	3,114	...	336	...	211
...	68	...	4	...	647	...	72	...	334
...	2,027	...	113	...	6,760	...	1,201	...	1,125
...	670	...	275	...	3,236	...	392	...	428
...	221	...	143	...	1,522	...	443	...	305
...	9,768	...	5,169	...	61,793	...	5,263	...	9,272
...	347	...	354	...	2,698	...	395	...	419
...	631	...	168	...	1,827	...	188	...	1,176
...	668	...	187	...	6,880	...	700	...	1,311
...	690	...	269	...	3,735	...	516	...	1,393
...	426	...	341	...	1,545	...	295	...	370
...	743	...	119	...	3,431	...	304	...	864
...	1,451	...	359	...	6,515	...	2,420	...	609

2. 事 業 従 事 者 居 住 地 別
 ② 都 道 府 県

第6表 広告業務の契約先産業別の

区 分	学術研究、専門・技術サービス業 (同業者を除く)		宿泊業、飲食サービス業		生活関連サービス業、 娯楽業		教育、学習支援業		該 事 業 所 数
	該 事 業 所 数	年間売上高 (百万円)	該 事 業 所 数	年間売上高 (百万円)	該 事 業 所 数	年間売上高 (百万円)	該 事 業 所 数	年間売上高 (百万円)	
全 国 計	1,120	47,566	2,057	205,694	2,325	896,547	2,045	180,968	2,493
北海道	...	426	...	5,528	...	7,186	...	2,497	...
青森	...	44	...	292	...	866	...	263	...
岩手	...	23	...	907	...	2,458	...	714	...
宮城	...	155	...	2,022	...	6,227	...	2,756	...
秋田	...	51	...	235	...	268	...	58	...
山形	...	107	...	348	...	129	...	64	...
福島	...	316	...	743	...	3,131	...	716	...
茨城	...	245	...	953	...	2,150	...	1,052	...
栃木	...	87	...	636	...	4,729	...	992	...
群馬	...	23	...	889	...	5,094	...	4,310	...
埼玉	...	375	...	1,082	...	23,207	...	6,317	...
千葉	...	280	...	1,037	...	2,688	...	2,092	...
東京都	...	22,520	...	137,568	...	657,480	...	97,143	...
神奈川県	...	2,865	...	3,104	...	2,457	...	2,866	...
新潟	...	719	...	583	...	801	...	1,385	...
富山	...	54	...	636	...	285	...	389	...
石川	...	143	...	491	...	1,229	...	391	...
福井	...	118	...	81	...	878	...	406	...
山梨	...	140	...	420	...	353	...	315	...
長野	...	263	...	1,241	...	1,292	...	458	...
岐阜	...	22	...	2,044	...	1,312	...	449	...
静岡県	...	7,585	...	1,578	...	4,987	...	1,111	...
愛知県	...	2,615	...	6,560	...	22,669	...	15,172	...
三重	...	10	...	822	...	1,517	...	205	...
滋賀	...	7	...	195	...	221	...	102	...
京都	...	664	...	1,722	...	3,091	...	2,406	...
大阪	...	2,980	...	20,328	...	96,206	...	24,529	...
兵庫県	...	242	...	1,085	...	2,019	...	853	...
奈良	...	44	...	445	...	296	...	222	...
和歌山	...	16	...	106	...	221	...	182	...
鳥取	...	119	...	102	...	774	...	329	...
島根	...	26	...	290	...	334	...	75	...
岡山	...	41	...	420	...	798	...	1,661	...
広島	...	194	...	813	...	522	...	613	...
山口	...	16	...	329	...	1,034	...	219	...
徳島	...	12	...	467	...	116	...	182	...
香川	...	52	...	715	...	1,621	...	707	...
愛媛	...	114	...	474	...	1,027	...	1,514	...
高知	...	40	...	400	...	935	...	520	...
福岡	...	1,472	...	2,484	...	21,838	...	1,689	...
佐賀	...	109	...	508	...	1,492	...	549	...
長崎	...	34	...	1,232	...	1,287	...	247	...
熊本	...	807	...	1,063	...	4,260	...	835	...
大分	...	520	...	573	...	1,188	...	414	...
宮崎	...	73	...	516	...	1,159	...	243	...
鹿児島	...	548	...	1,102	...	1,020	...	379	...
沖縄	...	248	...	525	...	1,696	...	378	...

5 人 以 上 の 部 別 統 計 表

該当事業所数及び年間売上高(つづき)

広 告 業 務 の 契 約 先 産 業 別 (つ づ き)										
サービス業		公 務		同 業 者		計				
						そ の 他			個 人	
						そ の 他 の 産 業			個 人	
年間売上高 (百万円)	該 事 業 所 数	年間売上高 (百万円)	該 事 業 所 数	年間売上高 (百万円)	該 事 業 所 数	年間売上高 (百万円)	該 事 業 所 数	年間売上高 (百万円)	該 事 業 所 数	年間売上高 (百万円)
521,018	1,407	188,369	2,044	783,809	1,896	321,295	1,766	304,484	491	16,811
8,082	...	2,799	...	35,749	...	6,333	...	6,033	...	300
461	...	925	...	148	...	888	...	830	...	58
1,265	...	1,250	...	4,581	...	951	...	928	...	23
10,698	...	4,039	...	18,026	...	1,506	...	1,274	...	232
438	...	309	...	925	...	601	...	537	...	64
254	...	372	...	27	...	357	...	357	...	-
2,229	...	1,001	...	11,068	...	1,141	...	1,089	...	52
4,706	...	535	...	2,404	...	3,076	...	2,688	...	389
2,954	...	213	...	379	...	1,159	...	1,159	...	-
3,957	...	887	...	3,833	...	576	...	576	...	-
2,481	...	3,919	...	4,982	...	1,992	...	1,992	...	-
2,712	...	1,694	...	5,920	...	544	...	489	...	55
273,311	...	111,380	...	345,071	...	201,384	...	191,317	...	10,068
10,090	...	3,624	...	10,343	...	6,712	...	6,712	...	-
1,818	...	775	...	605	...	414	...	397	...	17
947	...	503	...	-	...	1,010	...	1,010	...	-
2,892	...	1,072	...	2,927	...	2,806	...	2,706	...	99
650	...	546	...	910	...	1,443	...	1,428	...	15
345	...	390	...	175	...	1,696	...	1,611	...	85
1,577	...	1,399	...	14,280	...	479	...	462	...	17
927	...	117	...	984	...	402	...	328	...	74
2,474	...	707	...	19,529	...	4,473	...	4,436	...	37
19,096	...	5,308	...	31,507	...	18,716	...	18,592	...	124
1,182	...	730	...	1,379	...	1,771	...	1,771	...	-
612	...	30	...	84	...	131	...	117	...	14
2,487	...	3,670	...	2,707	...	2,375	...	2,352	...	23
55,824	...	14,454	...	200,051	...	20,518	...	19,728	...	790
19,703	...	1,736	...	8,360	...	2,874	...	2,874	...	-
241	...	76	...	619	...	826	...	560	...	266
468	...	56	...	2,036	...	349	...	293	...	55
248	...	500	...	50	...	23	...	12	...	12
202	...	83	...	2,823	...	156	...	146	...	10
4,764	...	458	...	3,683	...	1,566	...	1,542	...	24
7,722	...	1,060	...	6,645	...	1,478	...	1,127	...	351
2,318	...	356	...	2,293	...	1,606	...	1,606	...	-
351	...	134	...	20	...	225	...	213	...	12
2,069	...	1,269	...	1,052	...	1,862	...	1,839	...	22
2,120	...	1,670	...	1,278	...	2,330	...	2,329	...	1
282	...	761	...	2,355	...	1,190	...	577	...	613
53,145	...	5,875	...	23,798	...	11,820	...	11,159	...	660
1,576	...	1,320	...	1,032	...	751	...	662	...	90
1,263	...	860	...	561	...	422	...	406	...	17
1,557	...	1,941	...	3,202	...	2,637	...	2,336	...	302
1,963	...	1,343	...	2,149	...	494	...	479	...	14
1,049	...	789	...	1,278	...	1,799	...	1,648	...	150
4,140	...	701	...	641	...	1,741	...	1,696	...	45
1,364	...	4,733	...	1,338	...	3,693	...	2,062	...	1,631

注10.「同業者」とは、契約先(取引相手)が広告業務を主業として営む事業所の場合をいい、同一企業間の企業内取引を含む。

2. 事 業 従 事 者 都 道 府 県

第7表 年間営業費用及び

区 分	事業所数	事業所の年間営業費用（百万円）								
		計	給与支給総額	外注費	媒体費	減価償却費	計	賃借料		
								土地・建物	計	
全 国 計	4,275	7,752,070	659,133	2,074,475	4,177,902	32,972	82,193	64,343	17,850	
北海道	156	123,503	12,679	28,886	58,716	625	1,373	1,043	329	
青森	20	8,143	987	1,570	4,435	51	156	75	81	
岩手	39	18,674	1,840	6,351	8,124	114	180	138	41	
宮城	71	102,204	7,559	18,857	60,802	334	1,169	1,058	111	
秋田	20	7,295	835	1,412	4,092	108	56	37	19	
山形	17	4,084	868	1,326	984	70	80	64	15	
福島	64	37,223	3,471	8,296	20,013	134	313	226	87	
茨城	52	30,721	2,866	2,932	22,386	196	317	229	88	
栃木	47	29,395	2,828	4,134	10,276	118	261	169	92	
群馬	37	29,001	2,101	2,866	14,785	172	391	319	72	
埼玉	110	92,136	9,085	13,048	31,689	673	1,153	927	226	
千葉	53	35,139	3,367	8,158	18,696	293	454	403	50	
東京都	1,373	5,210,686	415,880	1,484,670	2,900,374	20,362	51,756	39,932	11,824	
神奈川県	148	59,980	8,422	10,993	30,035	467	980	851	129	
新潟	47	14,774	2,468	5,748	4,579	76	247	181	66	
富山	30	14,866	2,070	5,410	5,242	178	103	71	32	
石川	30	20,338	2,229	3,534	11,350	137	189	149	40	
福井	23	9,198	1,419	1,461	4,183	41	169	150	19	
山梨	13	9,186	2,016	435	4,139	43	171	150	21	
長野	50	37,686	3,565	7,444	23,415	197	188	141	46	
岐阜	41	8,866	1,809	1,677	2,962	104	282	219	63	
静岡	115	60,030	6,104	14,374	34,273	262	714	632	82	
愛知	256	242,780	26,508	75,116	112,381	1,036	3,095	2,319	776	
三重	52	11,442	2,478	2,152	3,870	196	397	327	70	
滋賀	15	2,983	560	371	1,537	55	42	28	14	
京都	48	31,234	4,108	8,719	13,372	168	444	408	37	
大阪	498	864,356	70,157	196,400	498,383	3,684	9,208	7,477	1,731	
兵庫	95	59,422	5,842	7,435	23,190	270	502	364	139	
奈良	16	4,546	893	685	2,135	77	74	67	6	
和歌山	13	5,779	611	659	3,104	21	78	65	13	
鳥取	20	4,030	668	1,750	790	29	47	35	12	
島根	24	6,546	798	2,733	2,042	37	81	51	31	
岡山	49	62,616	3,575	33,342	22,403	147	348	291	56	
広島	90	54,675	6,040	16,516	23,949	286	887	633	255	
山口	22	13,060	1,229	2,437	2,846	168	270	208	62	
徳島	21	3,072	821	509	1,240	11	62	36	26	
香川	33	26,932	2,644	7,080	14,396	142	226	154	71	
愛媛	23	20,593	2,266	6,993	8,892	61	260	205	54	
高知	9	9,537	960	3,709	3,693	46	51	40	12	
福岡	229	233,630	20,892	46,005	106,088	1,146	3,666	3,197	469	
佐賀	18	14,419	1,331	1,608	4,386	45	210	150	60	
長崎	31	10,535	1,415	2,487	5,389	48	137	113	24	
熊本	42	30,039	2,648	5,318	18,462	171	291	215	76	
大分	34	18,914	1,732	4,460	6,696	120	307	202	105	
宮崎	18	10,601	973	2,280	5,614	83	168	121	47	
鹿児島	23	17,018	1,943	4,735	6,243	73	325	198	128	
沖縄	43	30,185	3,572	7,396	11,250	92	317	273	44	

5 人 以 上 の 部
別 統 計 表

年間営業用固定資産取得額

		事業所の営業用固定資産									
		年間取得額(百万円)									
		取得 事業所数	計	有形固定資産							無形固定資産
				計	機械・設備・装置		土地	建物・その他の 有形固定資産	計		
機械・装置	その他の 営業費用				情報通信機器	その他					
情報通信機器	その他			計	情報通信機器	その他					
14,112	3,738	725,394	1,551	59,744	46,945	6,062	2,816	3,246	19,086	21,796	12,800
159	170	21,225	68	547	466	317	14	303	11	138	81
25	56	943	9	160	159	6	6	-	4	150	0
13	28	2,065	9	70	69	20	9	11	6	43	1
46	65	13,483	31	536	529	99	9	90	150	280	7
8	11	791	10	172	171	10	-	10	107	54	1
6	9	757	10	31	31	18	6	12	-	13	0
48	39	4,996	29	786	723	64	21	43	281	378	64
27	60	2,024	30	151	149	35	3	32	10	104	1
37	55	11,778	13	83	81	40	32	8	-	40	3
16	56	8,686	19	229	216	3	3	0	81	133	12
176	50	36,488	58	718	506	182	25	157	36	288	213
29	21	4,171	25	222	214	108	4	105	13	93	8
10,550	1,274	337,644	465	41,424	30,662	3,318	1,557	1,762	14,779	12,565	10,762
69	60	9,082	11	249	236	9	1	8	30	197	13
37	29	1,656	21	82	76	14	11	3	5	57	6
12	19	1,864	15	155	142	10	10	-	23	109	13
20	19	2,899	17	99	97	24	24	0	7	66	2
9	10	1,926	11	31	30	13	4	9	-	17	1
16	5	2,381	4	140	136	29	26	3	68	40	4
16	30	2,877	24	388	383	71	16	55	35	278	5
37	26	2,032	14	102	101	47	7	40	5	50	1
15	67	4,305	53	133	56	34	8	26	-	22	77
337	438	24,644	61	1,923	1,899	134	66	67	1,259	507	24
36	34	2,348	16	101	101	24	10	14	31	45	-
4	10	418	3	48	48	2	2	-	2	44	0
29	8	4,422	21	249	192	50	14	36	11	132	57
1,349	382	86,524	175	5,379	4,229	887	729	158	296	3,046	1,149
46	93	22,183	53	666	590	70	6	64	286	234	77
2	4	682	9	48	47	2	0	2	8	37	2
4	9	1,306	5	21	21	6	1	5	-	15	1
8	4	745	11	10	10	3	3	-	-	7	-
21	10	855	12	14	14	5	5	-	-	9	-
33	23	2,800	34	136	131	9	8	2	10	112	5
123	132	6,997	21	441	439	11	3	8	154	274	3
58	4	6,109	11	507	504	11	4	6	-	493	3
14	12	429	3	35	3	3	-	3	-	-	32
51	20	2,443	10	151	149	43	1	42	-	106	2
31	24	2,121	6	18	18	-	-	-	-	18	-
9	3	1,078	2	x	x	x	x	x	-	x	-
342	127	55,832	81	2,199	2,087	147	77	70	1,232	708	112
17	42	6,840	2	x	x	x	x	x	-	x	-
12	12	1,058	10	33	32	3	-	3	-	29	1
34	42	3,149	20	596	554	41	31	10	148	365	42
57	48	5,599	13	42	33	18	0	18	-	15	10
32	15	1,484	8	18	18	6	2	4	-	12	0
72	56	3,698	6	35	33	7	3	4	-	26	2
18	26	7,557	14	44	40	30	27	3	-	10	4

参 考

特定サービス産業実態調査規則

昭和四十九年十月五日
通商産業省令第六十七号
最終改正 平成二十八年六月十六日
経済産業省令第七十四号

(省令の目的)

第一条 統計法（平成十九年法律第五十三号）第二条第四項に規定する基幹統計である特定サービス産業実態統計を作成するための調査（以下「特定サービス産業実態調査」という。）の施行に関しては、この省令の定めるところによる。

(調査の目的)

第二条 特定サービス産業実態調査は、サービス産業の実態を明らかにし、サービス産業に関する施策の基礎資料を得ることを目的とする。

(調査の期日)

第三条 特定サービス産業実態調査は、経済センサス活動調査（経済センサス活動調査規則（平成二十三年総務省・経済産業省令第一号）第一条に規定するものをいう。）を実施する年を除き、毎年七月一日現在によつて行う。

(調査の範囲)

第四条 特定サービス産業実態調査は、別表第一に掲げる業種に属する企業及び別表第二に掲げる業種に属する事業所のうち経済産業大臣が指定するもの（以下それぞれ「調査企業」と及び「調査事業所」という。）について行う。ただし、別表第一に掲げる業種に属する企業及び別表第二に掲げる業種に属する事業所であつても、次項に規定する警戒区域等にあるもの（避難解除等区域（福島復興再生特別措置法（平成二十四年法律第二十五号）第四条第五号に規定する避難解除等区域をいう。）にあるものを除く。）については、この限りでない。

2 前項ただし書に規定する「警戒区域等」とは、東日本大震災（平成二十三年三月十一日に発生した東北地方太平洋沖地震及びこれに伴う原子力発電所の事故による災害をいう。）に関して原子力災害対策特別措置法（平成十一年法律第百五十六号）第十五条第三項又は第二十条第二項の規定により内閣総理大臣又は原子力災害対策本部長（同法第十七条第一項に規定する原子力災害対策本部長をいう。）が市町村長（特別区の長を含む。）又は都道府県知事に対して行つた次の各号に掲げるいずれかの指示の対象となつた区域をいう。

一 原子力災害対策特別措置法第二十八条第二項の規定により読み替えて適用される災害対策基本法（昭和三十六年法律第二百二十三号）第六十三条第一項の規定による警戒区域の設定を行うことの指示

二 住民に対し避難のための立退きを行うことを求める指示、勧告、助言その他の行為を行うことの指示

(調査事項)

第五条 特定サービス産業実態調査は、次に掲げる事項のうち、調査企業及び調査事業所の業種及び従業者数に応じて必要なものについて行う。

- 一 事業所名及び所在地
- 二 企業名及び所在地
- 三 本社の所在地
- 四 経営組織及び資本金額又は出資金額
- 五 本支社別
- 六 事業の形態
- 七 会社系統
- 八 年間売上高
- 九 年間契約高及び契約件数
- 十 年間営業費用及び年間営業用固定資産取得額
- 十一 従業者数
- 十二 会員数
- 十三 加盟店数
- 十四 入場者数
- 十五 施設
- 十六 受講生数

(調査票の様式)

第六条 特定サービス産業実態調査は、調査企業及び調査事業所の業種及び従業者数に応じて経済産業大臣が定める様式による調査票（以下単に「調査票」という。）によつて行う。

2 経済産業大臣は、前項の様式を定めたときは告示する。

(報告義務)

第七条 調査事業所の管理責任者及び調査企業を代表する者（以下「報告義務者」という。）は、調査票に掲げる事項について報告しなければならない。ただし、経済産業大臣が指定する企業（以下「一括調査企業」という。）に属する調査事業所にあつては、一括調査企業を代表する者（以下「一括調査企業の報告義務者」という。）が一括して報告しなければならない。

(調査の方法)

第八条 特定サービス産業実態調査は、経済産業大臣がその報告義務者又は一括調査企業の報告義務者に配布する調査票によつて行う。

2 報告義務者又は一括調査企業の報告義務者が調査票の配布を受けなかつたときは、経済産業大臣にその旨を申し出て、調査票の配布を受けなければならない。

第九条 報告義務者は、調査票に所定の事項を記入し、これに記名して、一部を調査期日の属する年の七月三十一日までに経済産業大臣に提出しなければならない。

2 一括調査企業の報告義務者は、調査票に所定の事項を記入し、これに記名して、一部を調査期日の属する年の八月十五日までに経済産業大臣に提出しなければならない。

3 行政手続等における情報通信の技術の利用に関する法律（平成十四年法律第百五十一号）第三条第一項の規定により同項に規定する電子情報処理組織を使用して報告義務者又は一括調査企業の報告義務者が調査票を提出する場合は、経済産業省の所管する法令に係る行政手続等における情報通信の技術の利用に関する法律施行規則（平成十五年経済産業省令第八号）第三条第三項の規定は、適用しない。（フレキシブルディスクによる提出）

第十条 第九条第二項の規定による調査票の提出は、第七条ただし書の規定により報告すべきこととされている事項を調査票の様式に準ずる様式により記録したフレキシブルディスクを提出することにより行うことができる。

（フレキシブルディスクの構造）

第十条の二 前条のフレキシブルディスクは、次の各号のいずれかに該当するものでなければならない。

- 一 日本工業規格X六二二一に適合する九十ミリメートルフレキシブルディスクカートリッジ
 - 二 日本工業規格X六二二三に適合する九十ミリメートルフレキシブルディスクカートリッジ
- （フレキシブルディスクへの記録方式）

第十条の三 第十条の規定によるフレキシブルディスクへの記録は、次に掲げる方式に従ってしなければならない。

- 一 トラックフォーマットについては、前条第一号のフレキシブルディスクに記録する場合にあつては日本工業規格X六二二二に、同条第二号のフレキシブルディスクに記録する場合にあつては日本工業規格X六二二五に規定する方式
- 二 ボリューム及びファイル構成については、日本工業規格X〇六〇五に規定する方式
- 三 文字の符号化表現については、日本工業規格X〇二〇八附属書一に規定する方式

2 第十条の規定によるフレキシブルディスクへの記録は、日本工業規格X〇二〇一及びX〇二〇八に規定する図形文字並びに日本工業規格X〇二一一に規定する制御文字のうち「復帰」及び「改行」を用いてしなければならない。

（フレキシブルディスクにはり付ける書面）

第十条の四 第十条のフレキシブルディスクには、日本工業規格X六二二一又はX六二二三に規定するラベル領域に、次に掲げる事項を記載した書面をはり付けなければならない

い。

- 一 調査票名
 - 二 調査年
 - 三 一括調査企業名
 - 四 一括調査企業の報告義務者氏名
- （集計及び公表）

第十一条 経済産業大臣は、調査票及びフレキシブルディスクの内容を審査し、集計した上、その集計の結果を集計後、速やかに公表する。

（調査票等の保存期間）

第十二条 経済産業大臣は、調査票及びフレキシブルディスク並びに集計表を三年間保存する。

2 経済産業大臣は、調査票及びフレキシブルディスク並びに集計表の内容を記録した電磁的記録（電子的方式、磁気的方式その他人の知覚によつては認識することができない方式で作られた記録をいう。）を永年保存する。

（抄）

附 則（平成二八年六月一六日経済産業省令第七四号）
この省令は、公布の日から施行する。

別表第一（第四条関係）

番号	業 種	業 種 の 範 囲
一	映像情報制作・配給業	統計法第二条第九項に規定する統計基準である日本標準産業分類（以下「日本標準産業分類」という。）に掲げる小分類四一一―映像情報制作・配給業
二	音声情報制作業	日本標準産業分類に掲げる小分類四一二―音声情報制作業
三	新聞業	日本標準産業分類に掲げる小分類四一三―新聞業
四	出版業	日本標準産業分類に掲げる小分類四一四―出版業
五	映像・音声・文字情報制作に附帯するサービス業	日本標準産業分類に掲げる小分類四一六―映像・音声・文字情報制作に附帯するサービス業
六	クレジットカード業、割賦金融業	日本標準産業分類に掲げる小分類六四三―クレジットカード業、割賦金融業

別表第二（第四条関係）

番号	業 種	業 種 の 範 囲
一	ソフトウェア業	日本標準産業分類に掲げる小分類三九一―ソフトウェア業
二	情報処理・提供サービス業	日本標準産業分類に掲げる小分類三九二―情報処理・提供サービス業
三	インターネット附随サービス業	日本標準産業分類に掲げる小分類四〇一―インターネット附随サービス業
四	各種物品賃貸業	日本標準産業分類に掲げる小分類七〇一―各種物品賃貸業
五	産業用機械器具賃貸業	日本標準産業分類に掲げる小分類七〇二―産業用機械器具賃貸業
六	事務用機械器具賃貸業	日本標準産業分類に掲げる小分類七〇三―事務用機械器具賃貸業
七	自動車賃貸業	日本標準産業分類に掲げる小分類七〇四―自動車賃貸業
八	スポーツ・娯楽用品賃貸業	日本標準産業分類に掲げる小分類七〇五―スポーツ・娯楽用品賃貸業

番号	業 種	業 種 の 範 囲
九	その他の物品賃貸業	日本標準産業分類に掲げる小分類七〇九―その他の物品賃貸業
十	デザイン業	日本標準産業分類に掲げる小分類七二六―デザイン業
十一	広告業	日本標準産業分類に掲げる小分類七三一―広告業
十二	機械設計業	日本標準産業分類に掲げる小分類七四三―機械設計業
十三	計量証明業	日本標準産業分類に掲げる小分類七四五―計量証明業
十四	冠婚葬祭業	日本標準産業分類に掲げる小分類七九六―冠婚葬祭業
十五	映画館	日本標準産業分類に掲げる小分類八〇一―映画館
十六	興行場(別掲を除く)、興行団	日本標準産業分類に掲げる小分類八〇二―興行場(別掲を除く)、興行団
十七	スポーツ施設提供業	日本標準産業分類に掲げる小分類八〇四―スポーツ施設提供業
十八	公園、遊園地	日本標準産業分類に掲げる小分類八〇五―公園、遊園地
十九	学習塾	日本標準産業分類に掲げる小分類八二三―学習塾
二十	教養・技能教授業	日本標準産業分類に掲げる小分類八二四―教養・技能教授業
二十一	機械修理業(電気機械器具を除く)	日本標準産業分類に掲げる小分類九〇一―機械修理業(電気機械器具を除く)
二十二	電気機械器具修理業	日本標準産業分類に掲げる小分類九〇二―電気機械器具修理業

広告業調査票

平成30年7月1日



基幹統計
特定サービス
産業実態統計

Table with 4 columns: ※整理番号, ※都道府県番, ※市区町村番号, ※事業所番号

[14]

記入に当たっては、別紙の「広告業調査票記入注意書」を必ず読んでください。

この調査は、統計法（平成十九年法律第五十二号）に基づき基幹統計調査で、調査対象となった全ての事業所は報告の義務があります。

1 事業所名及び所在地
フリガナ
I 事業所名
II 事業所の所在地
III 本社の所在地

2 経営組織及び資本金額
I 経営組織
II 資本金額（又は出資金額）
3 本社・支社別
I 事業所の本社・支社別

4 年間売上高
I 事業所の年間売上高（消費税額を含む。）
II Iの「事業所の年間売上高（消費税額を含む。）」に占める業務別年間売上高

III 「広告業務」の年間売上高の業務種類別割合
Table with columns: 新聞広告, 雑誌広告, テレビ広告, ラジオ広告, 交通広告, インターネット広告, 屋外広告, 折込み・ダイレクトメール, SP・PR・催事企画, その他, 合計

5 年間売上高の契約先産業別割合
I 「広告業務」の年間売上高の契約先産業別割合
Table with columns: 建設業, 製造業, 電気・ガス・熱供給・水道業, 情報通信業, 運輸業, 郵便業, 卸売業, 小売業, 金融業, 保険業, 不動産業, 不動産賃貸業, 学術研究専門技術サービス業, 宿泊業, 飲食サービス業, 生活関連サービス業, 娯楽業, 教育支援業, サービス業, 公務, 同業者, その他, 個人, 合計

6 年間営業費用及び年間営業用固定資産取得額
I 事業所の年間営業費用（消費税額を含む。）
II 事業所の過去1年間における営業用固定資産取得額（消費税額を含む。）

7 従業者数
I 事業所の従業者数
II 「広告業務」の部門別事業従事者数（別経営の事業所に派遣している人を除き、別経営の事業所から派遣されている人を含む。）

備考（記入内容について特記すべき事項があれば記入してください。）
記入者（記入内容の照会に回答出来る人）
フリガナ
氏名
報告者（代表者）の氏名

広告業調査票

平成30年7月1日



基幹統計 特定サービス 産業実態統計

Table with 4 columns: ※整理番号, ※都道府県番号, ※市区町村番号, ※事業所番号

[14]

記入に当たっては、別紙の「広告業調査票記入注意書」を必ず読んでください。

この調査は、統計法（平成十九年法律第五十二号）に基づき基幹統計調査で、調査対象となった全ての事業所は報告の義務があります。

1 事業所名及び所在地
フリガナ
I 事業所名
II 事業所の所在地
III 本社の所在地

2 経営組織及び資本金額
I 経営組織
II 資本金額（又は出資金額）
3 本社・支社別
I 事業所の本社・支社別

4 年間売上高
I 事業所の年間売上高（消費税額を含む。）
II Iの「事業所の年間売上高（消費税額を含む。）」に占める業務別年間売上高

Table for business type breakdown: 業務区分 (広告業務, その他業務), 年間売上高 (千円, 億円, 千万円, 百万円, 万円)

Table for advertising business type breakdown: 業務種別 (新聞広告, 雑誌広告, テレビ広告, ラジオ広告, 交通広告, インターネット広告, 屋外広告, 折込み・ダイレクトメール, SP・PR・催事企画, その他), 年間売上高 (%)

5 年間売上高の契約先産業別割合
I 「広告業務」の年間売上高の契約先産業別割合

6 年間営業費用及び年間営業用固定資産取得額
I 事業所の年間営業費用（消費税額を含む。）
II 事業所の過去1年間における営業用固定資産取得額（消費税額を含む。）

7 従業者数
I 事業所の従業者数
II 「広告業務」の部門別事業従事者数（別経営の事業所に派遣している人を除き、別経営の事業所から派遣されている人を含む。）

備考 (記入内容について特記すべき事項があれば記入してください。)

特定サービス産業実態調査の調査業種及び調査年次一覧（昭和48年～平成17年）

調査業種	調査年次 (和暦) (西暦)	昭和												平成																				
		48年	49年	50年	51年	52年	53年	54年	55年	56年	57年	58年	59年	60年	61年	62年	63年	元年	02年	03年	04年	05年	06年	07年	08年	09年	10年	11年	12年	13年	14年	15年	16年	17年
		73	74	75	76	77	78	79	80	81	82	83	84	85	86	87	88	89	90	91	92	93	94	95	96	97	98	99	00	01	02	03	04	05
1 物品賃貸業	ビ	○	○	○	○	○	○	○	○	○	○	○	○	○	○	○	○	○	○	○	○	○	○	○	○	○	○	○	○	○	○	○	○	
2 情報サービス業	ビ	○	○	○	○	○	○	○	○	○	○	○	○	○	○	○	○	○	○	○	○	○	○	○	○	○	○	○	○	○	○	○	○	
3 広告業	ビ	○	○	○	○	○	○	○	○	○	○	○	○	○	○	○	○	○	○	○	○	○	○	○	○	○	○	○	△		△			
4 エンジニアリング業	ビ									☆		△		△	△					○	○	○	○	○	○	○	○	△		△				
5 デザイン業	ビ	○	○				△		△		△						△		△		△		△		△		△		△		△			
6 機械設計業	ビ									☆							△		△		△		△		△	△		△		△				
7 環境計量証明業	ビ				△	△		△		△		△															△		△					
8 ディスプレイ業	ビ							☆				△						△		△		△		△		△		△		△				
9 研究開発支援検査分析業	ビ																			☆							△		△					
10 テレマーケティング業	ビ																										☆	△		△				
11 コンサルタント業	ビ	○	○				△		△																									
12 トレーディングスタンプ業	ビ						☆																											
13 複写業	ビ																			☆														
14 映画館	娛		△	△			△												△		△		△				△		△		△			
15 ゴルフ場	娛		△	△			△					△		△				△	△	△		△					△		△		△			
16 テニスコート(テニス練習場を含む。)	娛						☆										△		△		△		△		△		△		△		△			
17 ボウリング場	娛						☆						△						△		△		△		△		△		△		△			
18 遊園地・テーマパーク	娛											☆							△		△		△		△		△		△		△			
19 ゴルフ練習場	娛																☆		△		△		△		△		△		△		△			
20 劇場(貸しホールを含む。)	娛																			☆								△		△				
21 映画制作・配給業、ビデオ発売業	娛																									☆		△		△				
22 貸自転車業	娛												☆																					
23 リゾートクラブ	娛																			☆														
24 クレジットカード業	教						☆				△						△	△	○	○	○	○	○	○	○	○	○		△		△			
25 葬儀業	教												☆																△		△			
26 フィットネスクラブ	教																☆		△		△		△		△		△		△		△			
27 カルチャーセンター	教																		☆									△		△				
28 結婚式場業	教																							☆				△		△				
29 外国語会話教室	教																								☆			△		△				
30 エステティック業	教																												☆					
31 新聞業、出版業	教																															☆		
調査業種数		5	5	5	5	4	4	7	7	5	5	5	5	6	7	5	5	5	8	9	10	10	9	9	9	10	9	9	10	10	9	10	10	9
調査スキーム		毎年調査3業種 + 周期(2年連続) 調査業種						毎年調査3業種 + 3年周期調査業種(ローテーション業種) + 新規調査業種						毎年調査5業種 + 3年周期調査3~4業種 + 新規調査1~2業種						毎年調査2業種 + 原則カテゴリー別に 3年周期調査														

注: 1.昭和48年～昭和53年調査までの○印は毎年調査業種、△印は2年連続調査業種を表す。また、昭和54年調査以降の○印は毎年調査業種、△印は周期調査業種、☆印は新規調査業種を表す。
 2.昭和48年～昭和53年調査までの娯楽関連産業のうち、「テニスコート(テニス練習場を含む。)」は平成11年調査まではテニスコートのみ調査である。
 3.平成12年～平成17年調査までの調査スキームは、3区分のカテゴリー(ビ:ビジネス支援産業、娛:娯楽関連産業、教:教養・生活関連産業)により実施した。なお、ビジネス支援産業のうち、「物品賃貸業」、「情報サービス業」は平成13年調査から対象範囲を従来の市部から全国へ拡大した。
 4.平成17年調査までは、「映画制作・配給業、ビデオ発売業」、「エンジニアリング業」、「クレジットカード業」、「外国語会話教室」、「新聞業、出版業」は企業(本社)を対象とし、それ以外は事業所を対象としている。

特定サービス産業実態調査の調査業種及び調査年次一覧（平成18年～30年）

調査業種	調査年次													
	(和暦)							平成						
	18年	19	20	21	22	23	24	25	26	27	28	29	30	
	06	07	08	09	10	11	12	13	14	15	16	17	18	
1 ソフトウェア業	☆	○	○	○	○			○	○	○		○	○	
2 情報処理・提供サービス業	☆	○	○	○	○			○	○	○		○	○	
3 インターネット附随サービス業			☆	○	○			○	○	○		○	○	
4 映像情報制作・配給業		☆	○	○	○			○	○	○		○	○	
5 音声情報制作業			☆	○	○			○	○	○		○	○	
6 新聞業			☆	○	○			○	○	○		○	○	
7 出版業			☆	○	○			○	○	○		○	○	
8 映像・音声・文字情報制作に附帯するサービス業			☆	○	○			○	○	○		○	○	
9 クレジットカード業、割賦金融業		☆	○	○	○			○	○	○		○	○	
10 各種物品賃貸業	☆	○	○	○	○			○	○	○		○	○	
11 産業用機械器具賃貸業	☆	○	○	○	○			○	○	○		○	○	
12 事務用機械器具賃貸業	☆	○	○	○	○			○	○	○		○	○	
13 自動車賃貸業			☆	○	○			○	○	○		○	○	
14 スポーツ・娯楽用品賃貸業			☆	○	○			○	○	○		○	○	
15 その他の物品賃貸業			☆	○	○			○	○	○		○	○	
(平成19年まで)	(20年以降)													
16 広告代理業	☆	○						○	○	○		○	○	
17 その他の広告業	☆	○						○	○	○		○	○	
18 デザイン・機械設計業		☆	○	○	○			○	○	○		○	○	
			○	○	○			○	○	○		○	○	
19 計量証明業		☆	○	○	○			○	○	○		○	○	
20 機械修理業(電気機械器具を除く)			☆	○	○			○	○	○		○	○	
21 電気機械器具修理業			☆	○	○			○	○	○		○	○	
22 冠婚葬祭業				☆	○			○	○	○		○	○	
23 映画館				☆	○			○	○	○		○	○	
24 興行場、興行団				☆	○			○	○	○		○	○	
25 スポーツ施設提供業				☆	○			○	○	○		○	○	
26 公園、遊園地・テーマパーク				☆	○			○	○	○		○	○	
27 学習塾				☆	○			○	○	○		○	○	
28 教養・技能教授業				☆	○			○	○	○		○	○	
調査業種数	7	11	21	28	28			28	28	28		28	28	
調査スキーム	毎年調査				毎年調査(標本調査)									

平成24年2月1日に実施された「平成24年経済センサス―活動調査」の中で、必要事項を把握することとして中止

平成28年6月1日に実施された「平成28年経済センサス―活動調査」の中で、必要事項を把握することとして中止

注: 5.平成18年調査からは、①調査対象名簿を業界団体等から事業所・企業統計調査名簿(総務省)へ変更(アクティビティベースから産業格付ベースへ変更)、②調査対象業種の毎年調査化、③調査対象業種の産業分類レベルを日本標準産業分類小分類に統一するなどの改正を実施した。
 6.平成18年調査からは、「映像情報制作・配給業」、「音声情報制作業」、「映像・音声・文字情報制作に附帯するサービス業」、「新聞業」、「出版業」、「クレジットカード業、割賦金融業」は企業(本社)を対象とし、それ以外は事業所を対象としている。
 7.平成19年11月に日本標準産業分類の改正が行われたため、平成20年調査からは改正産業分類により調査を実施した。
 8.平成21年調査からは、調査客体への負担軽減、調査資源の効率化の観点から、母集団数が小規模な業種を除き、標本調査を導入した。



政府統計