

平成30年

特定サービス産業実態調査報告書

計量証明業編

令和元年9月

経済産業省大臣官房調査統計グループ

目 次

利用上の注意	1
調査対象及び調査事項	8
概況	14

統 計 表

計量証明業

① 総合統計表

第 1 表	事業所数、従業者数、事業従事者数、年間売上高、 1 事業所当たり及び1人当たりの年間売上高	26
第 2 表	業務（主業、従業）別の年間売上高	28
第 3 表	経営組織別の事業所数、従業者数及び年間売上高	30
第 4 表	資本金規模別の事業所数、従業者数及び年間売上高	32
第5-1表	従業者規模別の事業所数、従業者数及び年間売上高	36
第5-2表	計量証明業務の事業従事者規模別の事業所数、従業者数及び年間売上高	40
第 6 表	専業割合（事業所の年間売上高に占める計量証明業務の年間売上高割合） 別の事業所数、従業者数及び年間売上高	44
第 7 表	年間売上高規模別の事業所数、従業者数及び年間売上高	46
第 8 表	雇用形態別の男女別の従業者数、別経営の事業所から派遣されている人及び 計量証明業務の部門別事業従事者数	50
第 9 表	計量証明業務の業務種類別の該当事業所数及び年間売上高	54
第 10 表	計量証明業務の契約先産業別の該当事業所数及び年間売上高	58
第 11 表	年間営業費用及び年間営業用固定資産取得額	62

② 都道府県別統計表

第 1 表	事業所数、従業者数、事業従事者数、年間売上高、 1 事業所当たり及び1人当たりの年間売上高	66
第 2 表	業務（主業、従業）別の年間売上高	68
第 3 表	経営組織別の事業所数、従業者数及び年間売上高	70
第 4 表	資本金規模別の事業所数、従業者数及び年間売上高	72
第5-1表	従業者規模別の事業所数、従業者数及び年間売上高	76
第5-2表	計量証明業務の事業従事者規模別の事業所数、従業者数及び年間売上高	80
第 6 表	専業割合（事業所の年間売上高に占める計量証明業務の年間売上高割合） 別の事業所数、従業者数及び年間売上高	84
第 7 表	年間売上高規模別の事業所数、従業者数及び年間売上高	86
第 8 表	雇用形態別の男女別の従業者数、別経営の事業所から派遣されている人及び 計量証明業務の部門別事業従事者数	90
第 9 表	計量証明業務の業務種類別の該当事業所数及び年間売上高	94
第 10 表	計量証明業務の契約先産業別の該当事業所数及び年間売上高	98
第 11 表	年間営業費用及び年間営業用固定資産取得額	102

参考

特定サービス産業実態調査規則	106
平成30年 計量証明業調査票	110
特定サービス産業実態調査の調査業種及び調査年次一覧	111

利用上の注意

I. 調査の概要

1. 調査の目的

特定サービス産業実態調査は、サービス産業の実態を明らかにし、サービス産業に関する施策の基礎資料を得ることを目的とする。

2. 調査の根拠

特定サービス産業実態調査は、統計法(平成19年法律第53号)に基づく基幹統計調査として、特定サービス産業実態調査規則(昭和49年通商産業省令第67号)によって実施される。

なお、特定サービス産業実態調査規則及び調査票様式を参考として掲載している。

3. 調査の期日

平成30年特定サービス産業実態調査は、平成30年7月1日現在で実施した。

なお、年間売上高等調査事項の調査対象期間は、原則、平成29年1月1日から12月31日までの1年間である。

4. 調査の範囲

特定サービス産業実態調査の範囲は、日本標準産業分類(平成25年総務省告示第405号)に掲げる「大分類G—情報通信業」、「大分類J—金融業、保険業」、「大分類K—不動産業、物品賃貸業」、「大分類L—学術研究、専門・技術サービス業」、「大分類N—生活関連サービス業、娯楽業」、「大分類O—教育、学習支援業」及び「大分類R—サービス業(他に分類されないもの)」に属する小分類のうち、主として経済産業省所管の小分類である。平成30年は、次に掲げる28業種の小分類について当該業務(事業)を主業として営む事業所(一部業種は企業)を対象に調査を行った。

平成30年 特定サービス産業実態調査の調査業種及び調査対象の範囲

(1) 対事業所サービス業(21業種)

調査業種	調査対象の範囲
ソフトウェア業	日本標準産業分類に掲げる小分類 391—ソフトウェア業に属する業務を主業として営む事業所
情報処理・提供サービス業	日本標準産業分類に掲げる小分類 392—情報処理・提供サービス業に属する業務を主業として営む事業所
インターネット附随サービス業	日本標準産業分類に掲げる小分類 401—インターネット附随サービス業に属する業務を主業として営む事業所
映像情報制作・配給業	日本標準産業分類に掲げる小分類 411—映像情報制作・配給業に属する業務を主業として営む企業
音声情報制作業	日本標準産業分類に掲げる小分類 412—音声情報制作業に属する業務を主業として営む企業
新聞業	日本標準産業分類に掲げる小分類 413—新聞業に属する業務を主業として営む企業
出版業	日本標準産業分類に掲げる小分類 414—出版業に属する業務を主業として営む企業
映像・音声・文字情報制作に附帯するサービス業	日本標準産業分類に掲げる小分類 416—映像・音声・文字情報制作に附帯するサービス業に属する業務を主業として営む企業

調査業種	調査対象の範囲
クレジットカード業、 割賦金融業	日本標準産業分類に掲げる小分類 643－クレジットカード業、割賦金融業に属する業務を主業として営む企業
各種物品賃貸業	日本標準産業分類に掲げる小分類 701－各種物品賃貸業に属する業務を主業として営む事業所
産業用機械器具賃貸業	日本標準産業分類に掲げる小分類 702－産業用機械器具賃貸業に属する業務を主業として営む事業所
事務用機械器具賃貸業	日本標準産業分類に掲げる小分類 703－事務用機械器具賃貸業に属する業務を主業として営む事業所
自動車賃貸業	日本標準産業分類に掲げる小分類 704－自動車賃貸業に属する業務を主業として営む事業所
スポーツ・娯楽用品賃貸業	日本標準産業分類に掲げる小分類 705－スポーツ・娯楽用品賃貸業に属する業務を主業として営む事業所
その他の物品賃貸業	日本標準産業分類に掲げる小分類 709－その他の物品賃貸業に属する業務を主業として営む事業所
デザイン業	日本標準産業分類に掲げる小分類 726－デザイン業に属する業務を主業として営む事業所
広告業	日本標準産業分類に掲げる小分類 731－広告業に属する業務を主業として営む事業所
機械設計業	日本標準産業分類に掲げる小分類 743－機械設計業に属する業務を主業として営む事業所
計量証明業	日本標準産業分類に掲げる小分類 745－計量証明業に属する業務を主業として営む事業所
機械修理業 (電気機械器具を除く)	日本標準産業分類に掲げる小分類 901－機械修理業(電気機械器具を除く)に属する業務を主業として営む事業所
電気機械器具修理業	日本標準産業分類に掲げる小分類 902－電気機械器具修理業に属する業務を主業として営む事業所

(2) 対個人サービス業(7業種)

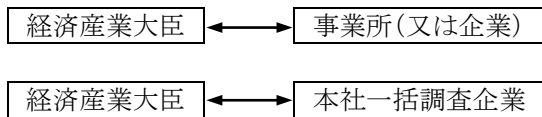
調査業種	調査対象の範囲
冠婚葬祭業	日本標準産業分類に掲げる小分類 796－冠婚葬祭業に属する業務を主業として営む事業所
映画館	日本標準産業分類に掲げる小分類 801－映画館に属する業務を主業として営む事業所
興行場，興行団	日本標準産業分類に掲げる小分類 802－興行場(別掲を除く)，興行団に属する業務を主業として営む事業所
スポーツ施設提供業	日本標準産業分類に掲げる小分類 804－スポーツ施設提供業に属する業務を主業として営む事業所
公園，遊園地・テーマパーク	日本標準産業分類に掲げる小分類 805－公園，遊園地に属する業務を主業として営む事業所
学習塾	日本標準産業分類に掲げる小分類 823－学習塾に属する業務を主業として営む事業所
教養・技能教授業	日本標準産業分類に掲げる小分類 824－教養・技能教授業に属する業務を主業として営む事業所

5. 調査方法及び経路

(1) 調査方法

経済産業省が調査を委託した、特定サービス産業実態調査実施事務局が、郵送により調査票を配布し、郵送又はオンラインにより収集を行った。

(2) 調査経路



※ 本社一括調査は、調査対象事業所を有する企業本社へ対象となった傘下事業所の調査票を郵送。

6. 調査票の種類及び調査内容

平成30年調査は、19種類の調査票(①「ソフトウェア業、情報処理・提供サービス業及びインターネット附随サービス業調査票」、②「映像情報制作・配給業調査票」、③「音声情報制作業調査票」、④「新聞業調査票」、⑤「出版業調査票」、⑥「映像・音声・文字情報制作に付随するサービス業調査票」、⑦「クレジットカード業、割賦金融業調査票」、⑧「物品賃貸業調査票(各種物品賃貸業、産業用機械器具賃貸業、事務用機械器具賃貸業、自動車賃貸業、スポーツ・娯楽用品賃貸業、その他の物品賃貸業)」、⑨「デザイン業、機械設計業調査票」、⑩「広告業調査票」、⑪「計量証明業調査票」、⑫「冠婚葬祭業調査票」、⑬「映画館調査票」、⑭「興行場、興行団調査票」、⑮「スポーツ施設提供業調査票」、⑯「公園、遊園地・テーマパーク調査票」、⑰「学習塾調査票」、⑱「教養・技能教授業調査票」、⑲「機械修理業、電気機械器具修理業調査票)を用いて、経営組織、従業者数、年間売上高及び営業費用等の調査を行った。

また、標本調査業種(「7. 標本設計及び抽出方法」の(2)を参照)については、事業従業者数(又は常用雇用者数)が4人以下の事業所(又は企業)は調査項目を簡素化した簡易票で調査を行った。

7. 標本設計及び抽出方法

(1) 母集団名簿

平成24年経済センサス-活動調査を用い、かつ、特定サービス産業実態調査から得られる最新情報(廃業、対象外、主業変更等)を反映した。

(2) 標本設計を行う業種の選定

調査客体への負担軽減、調査資源の効率化の観点から、28業種のすべてについて標本設計を行ったが、母集団数が少ない業種については全数調査とした。

【全数調査とした業種(7業種)】

「音声情報制作業」、「クレジットカード業、割賦金融業」、「事務用機械器具賃貸業」、「スポーツ・娯楽用品賃貸業」、「計量証明業」、「映画館」、「公園、遊園地・テーマパーク」

(3) 抽出方法

① 層化及び抽出の考え方

業種別・事業従業者規模別・都道府県別に層化抽出した。なお、企業単位の業種については、業種別・常用雇用者規模別・都道府県別に層化抽出した。

基準変数は、原則、売上高とした。ただし、売上高が把握できない場合は、事業従業者数(又は常用雇用者数)とした。

② 配分方法

全国計の業種ごとに基準変数に対する標準誤差率が2.0%以下になるよう標本数を計算した。この標本数を事業従業者規模別(又は常用雇用者規模別)にネイマン配分した後、都道府県別に比例配分した。

9. 調査結果の概要

(1) 調査の回答状況

①業種別の回答状況(標本調査業種)

調査業種	標本数	回答数	回答率	有効回答数	有効回答率
			(%)		(%)
合計 (21 業 種)	44,599	36,364	81.5	36,344	81.5
ソフトウェア業	2,850	2,476	86.9	2,476	86.9
情報処理・提供サービス業	1,611	1,410	87.5	1,410	87.5
インターネット附随サービス業	529	349	66.0	349	66.0
映像情報制作・配給業	813	616	75.8	616	75.8
新聞業	383	335	87.5	335	87.5
出版業	663	509	76.8	509	76.8
映像・音声・文字情報制作に附随するサービス業	471	342	72.6	342	72.6
各種物品賃貸業	825	787	95.4	777	94.2
産業用機械器具賃貸業	3,039	2,521	83.0	2,515	82.8
自動車賃貸業	1,813	1,573	86.8	1,573	86.8
その他の物品賃貸業	3,063	2,405	78.5	2,405	78.5
デザイン業	2,110	1,617	76.6	1,615	76.5
広告業	1,560	1,269	81.3	1,269	81.3
機械設計業	1,433	1,246	87.0	1,246	87.0
機械修理業(電気機械器具を除く)	2,898	2,424	83.6	2,424	83.6
電気機械器具修理業	1,450	1,232	85.0	1,232	85.0
冠婚葬祭業	2,328	1,925	82.7	1,925	82.7
興行場, 興行団	726	529	72.9	529	72.9
スポーツ施設提供業	2,804	2,302	82.1	2,301	82.1
学習塾	6,202	4,891	78.9	4,890	78.8
教養・技能教授業	7,028	5,606	79.8	5,606	79.8

(注) 標本数、回答数、有効回答数は、廃業、転業及び休業事業所(企業)を含まない。

②業種別の回答状況(全数調査業種)

調査業種	調査対象数	調査票回収数	回収率	集計事業所数	有効回答率
			(%)		(%)
合計 (7 業 種)	2,369	2,019	85.2	2,016	85.1
音声情報制作業	289	187	64.7	187	64.7
クレジットカード業, 割賦金融業	190	190	100.0	190	100.0
事務用機械器具賃貸業	325	275	84.6	275	84.6
スポーツ・娯楽用品賃貸業	271	191	70.5	191	70.5
計量証明業	648	588	90.7	588	90.7
映画館	518	465	89.8	463	89.4
公園, 遊園地・テーマパーク	128	123	96.1	122	95.3

(注) 調査対象数、回答数、有効回答数は、廃業、転業及び休業事業所(企業)を含まない。

(2) 調査結果の評価

①評価方法

調査結果の評価は、売上高(事業所全体の年間売上高又は企業全体の年間売上高)の達成精度(標準誤差率)を基に行った。

なお、売上高の標準誤差率は、次の式により算出した。

$$\text{標準誤差}^2 = \left\{ \sum_{i=1}^L (\text{標準偏差}^2 / \text{標本数}i) \times \text{母集団数}i \times (\text{母集団数}i - \text{標本数}i) \right\} / \text{母集団数}^2$$

標準誤差率 = 標準誤差 / 平均 標準偏差i : 第i層の売上高の標準偏差 平均 : 売上高の平均

標本数i : 第i層の標本数 母集団数i : 第i層の母集団数 L : 層の総数

②達成精度(標準誤差率)

調査業種	売上高		
	平均(万円)	標準偏差	標準誤差率
ソフトウェア業	61,999	99,252	0.024
情報処理・提供サービス業	89,089	159,533	0.024
インターネット附随サービス業	74,814	82,785	0.113
映像情報制作・配給業	58,811	97,640	0.090
新聞業	256,914	217,971	0.003
出版業	56,999	50,408	0.022
映像・音声・文字情報制作に附随するサービス業	11,109	6,943	0.027
各種物品賃貸業	339,037	295,622	0.051
産業用機械器具賃貸業	44,751	74,052	0.022
自動車賃貸業	40,073	61,241	0.032
その他の物品賃貸業	11,972	16,371	0.020
デザイン業	4,532	4,264	0.018
広告業	93,188	132,509	0.047
機械設計業	8,439	7,031	0.016
機械修理業(電気機械器具を除く)	19,977	18,332	0.015
電気機械器具修理業	20,159	25,438	0.025
冠婚葬祭業	21,941	19,987	0.018
興行場, 興行団	41,984	55,145	0.034
スポーツ施設提供業	15,738	13,720	0.017
学習塾	2,122	2,662	0.017
教養・技能教授業	1,125	1,612	0.017

10. 概況及び統計表について

(1) 統計表の種類について

統計表について、平成 21 年調査より標本抽出を導入したことに伴い、事業従事者(又は常用雇用者)4 人以下の事業所を簡易票で調査を行う業種は、事業従事者数(又は常用雇用者数)により集計事項が異なることから、以下の構成とした。

・全規模の部

通常票、簡易票で調査している項目について集計した。

・事業従事者(又は常用雇用者)5人以上の部

通常票で調査している項目について集計した。

(2) 公表数値について

・標本調査で実施した業種の場合、拡大推計して集計後に四捨五入をしているため、総計と内訳の合計とが一致しない場合がある。

- ・全数調査で実施した業種の場合であっても、回収出来ない事業所(又は企業)の数値(欠測値)については、欠測値の補完を行い集計後に四捨五入をしているため、総計と内訳の合計とが一致しない場合がある。
- ・単位当たり換算の値は、各数値に単位以下の数値を有しているため、公表値から求めても一致しない場合がある。

(3) 記号及び注記について

- ・「-」は該当数値なし、「0」は単位未満、「▲」は数値がマイナスであることを表している。
なお、「…」は、回収標本数が少ないために表章できない項目を表している。
- ・「x」は、1 又は 2 である事業所(又は企業)に関する数値で、これをそのまま掲げると個々の報告者の秘密が漏れるおそれがあるため、数値を秘匿した箇所である。また、3 以上の事業所(又は企業)に関する数値であっても、1 又は 2 の事業所(又は企業)の数値が合計との差引きで判明する箇所は、「x」で表した。
- ・「該当事業所(又は企業)数」は、当該項目に記載のあった事業所(又は企業)数をいい、調査事業所(又は企業)の内数を示す。
- ・「事業従事者数(又は常用雇用者数)」は、事業所(又は企業)の従業者数計から別経営の事業所(又は企業)に派遣されている人を除き、別経営の事業所(又は企業)から派遣されている人を加えたものである。

(4) 平成 21 年調査より標本調査の導入及び未回収事業所の推計を行っていることから、平成 20 年以前の特定サービス産業実態調査結果との単純比較はできない。

(5) 平成 21 年調査以降の特定サービス産業実態調査の枠組みは以下のとおり。

	標本調査(一部業種は全数調査)									
	21年	22年	23年	24年	25年	26年	27年	28年	29年	30年
調査名	平成21年 特定サービス産業 実態調査	平成22年 特定サービス産業 実態調査	平成24年 経済センサス- 活動調査 との重複を 避けるため 中止		平成25年 特定サービス産業 実態調査	平成26年 特定サービス産業 実態調査	平成27年 特定サービス産業 実態調査	平成28年 経済センサス- 活動調査 との重複を 避けるため 中止	平成29年 特定サービス産業 実態調査	平成30年 特定サービス産業 実態調査
実施年月	21年11月	22年11月			25年7月	26年7月	27年7月		29年7月	30年7月
売上高等の 対象期間	20年11月1日～ 21年10月31日	21年11月1日～ 22年10月31日			24年1月～12月	25年1月～12月	26年1月～12月		28年1月～12月	29年1月～12月
母集団	平成18年 事業所・企業統計調査				平成21年 経済センサス- 基礎調査	平成24年 経済センサス- 活動調査			平成24年 経済センサス- 活動調査	平成24年 経済センサス- 活動調査

II. その他の注意事項

1. この統計表に掲載された数値を他に転載する場合は、「平成 30 年特定サービス産業実態調査報告書(経済産業省)」による旨を明記してください。

2. この統計表に関する質問は、下記宛にお願いします。

経済産業省 大臣官房 調査統計グループ 構造統計室

住 所 〒100-8902 東京都千代田区霞が関 1 丁目 3 番 1 号

電 話 03(3501)0327 (ダイヤルイン)

e-mail qqcebd@meti.go.jp

本書に記載されている内容は、経済産業省のホームページにも掲載されています。

統計情報アクセス用URL <http://www.meti.go.jp/statistics/index.html>

調査対象及び調査事項

計量証明業について

1. 調査対象

計量証明業の調査対象は、主として委託を受けて以下の業務を営む事業所である。

- ①貨物の質量、体積などを計量し、その結果の証明(証明行為の形式は問わない。以下同じ)を行う業務(一般計量証明業務)
- ②環境の状態に対して、大気・水質・土壌の濃度、騒音・振動レベルなどを計量し、その結果の証明を行う業務(環境計量証明業務)
- ③一般計量証明業務及び環境計量証明業務以外で、貨物以外の質量などの計量証明、環境以外の濃度などの計量証明を行う業務(その他の計量証明業務)

ただし、次のような業務を行う事業所は調査の対象としていない。

- ①自企業内の測定分析のみを行う事業所
- ②船積貨物の積込・陸揚にかかわる検数・鑑定・検量を行う事業所

2. 調査事項

- (1) **事業所数**は、調査結果(平成30年7月1日現在)の母集団数である。

事業所のうち、「**単独事業所**」とは、他の場所に同一経営の本社・本店や支社・支店、営業所などを持たない事業所。「**本社**」とは、他の場所に同一経営の支社・支店、営業所などがあり、それらのすべてを統括している本社・本店の事業所。「**支社**」とは、他の場所にある同一経営の本社・本店の統括を受けている支社・支店、営業所などの事業所。

なお、**該当事業所数**とは、当該項目に記載のあった事業所数をいい、集計事業所数の内数である。したがって、ある調査事項によっては、複数の項目に記載している事業所が存在しているため事業所数を「該当事業所数」で表記している。

- (2) **経営組織別**は、法律の規定により法人格を認められて事業を営むものうち、株式会社、有限会社、合同会社、合資会社及び合名会社は「**会社**」、前記以外のは「**会社以外の法人・団体**」(外国に本社・本店がある外国の会社を含む。)である。また、「**個人経営**」は個人で事業を営んでいるものである(個人による共同経営の場合を含む。)
- (3) **資本金額(又は出資金額)**は、平成30年7月1日現在で払込済みの資本金又は出資金の額。
- (4) **従業者数**は、平成30年7月1日現在の数値。

①**従業者数**とは、事業所に所属している者で、当該業務(計量証明業務をいう。)以外の業務の従業者及び他の会社(企業)など別経営の事業所へ出向・派遣している者又は下請けとして他の会社など別経営の事業所で働いている者(送出者)を含み、他の会社など別経営の事業所から出向・派遣されている者又は下請けとして他の会社など別経営の事業所からきて働いている者(受入者)を含まない。

雇用形態別項目区分は、以下のとおりである。

ア「**個人業主(個人経営の事業主)及び無給の家族従業者**」、「**有給役員**」、「**常用雇用者**」、「**臨時雇用者**」

a「**個人業主(個人経営の事業主)及び無給の家族従業者**」のうち、**個人業主(個人経営の事業主)**とは、個人経営の事業主(共同経営者を含む。)で、実際にこの事業所に従事している者。**無給の家族従業者**とは、個人業主の家族で、賃金、給与を受けずに事業所の業務に常時従事している者。

b「**有給役員**」とは、経営組織が「**会社**」、「**会社以外の法人・団体**」の役員(常勤、非常勤を問わない)で報酬や給与を受けている者。

c **常用雇用者**とは、「一定の期間を定めずに雇用されている者、又は1か月を超える期間を定めて雇用されている者」又は「平成30年5月と6月にそれぞれ18日以上働き、平成30年7月1日現在も雇用されている者」で「一般に正社員、正職員と呼ばれている者」、「パート・アルバイトなど」に区分される。

・「一般に正社員、正職員と呼ばれている人」とは、常用雇用者のうち、一般に正社員、正職員と呼ばれている者。

・「パート・アルバイトなど」とは、「一般に正社員、正職員などと呼ばれている人」以外で「嘱託」、「パート」、「アルバイト」又はそれに近い名称と呼ばれている者。契約社員もここに含まれる。

・「就業時間換算雇用者数」とは、「パート・アルバイトなど」に記入した従業者全員の総労働時間(1週間分)を所定労働時間(1週間分)で除して算出した人数。

d **「臨時雇用者」**とは、常用雇用者以外の雇用者で、1か月以内の期間を定めて雇用されている者又は日々雇用されている者。

イ **「総計のうち、別経営の事業所に派遣している人」**とは、事業所の従業者(2.(4))のうち、他の会社など別経営の事業所に出向・派遣している者又は下請けとして他の会社など別経営の事業所で働いている者。

② **「総計のほか、別経営の事業所から派遣されている人」**とは、当該事業所に他の会社など別経営の事業所から出向・派遣されている者又は下請けとして他の会社など別経営の事業所からきて働いている者(受入者)。

(5) **事業従事者数**は、平成30年7月1日現在の数値。

① **事業従事者数**とは、事業所の従業者(2.(4))から「別経営の事業所に派遣している人」を除き、「別経営の事業所から派遣されている人」を含めた人数の計。

② **計量証明業務の部門別事業従事者数**は、計量証明業務に従事する下記の部門別の事業従事者数をいう。

ア **「管理・営業部門」**とは、一般に総務、企画、人事、経理、予算などの業務及び、計量証明業務の受注契約、顧客の意向を自社の各部門へ伝達するなどの業務に従事する者。

〈技能部門〉

イ **「一般計量測定」**とは、貨物の質量、体積などの測定について、計量器の整備、計量の正確さの確保、計量方法の改善など一般計量測定業務に従事する者。

ウ **「環境測定」**とは、大気・水質・土壌の濃度、騒音・振動レベルなどの測定について、計量器の整備、計量の正確さの確保、計量方法の改善など環境測定業務に従事する者。

エ **「作業環境測定」**とは、有害な業務として指定された5区分の作業場^注内における空気中の粉じん、放射性物質、鉛、有機溶剤の濃度の測定について、サンプリング及び分析(解析を含む)など作業環境測定業務に従事する者。

オ **「建物内測定」**とは、興行場、百貨店、事務所、集会所、図書館等多数の者が使用・利用する施設内の空気、飲料水の水質などの測定について、サンプリング及び分析(解析を含む)など建物内測定業務に従事する者。

カ **「その他」**とは、上記に該当しない技術部門の業務に従事する者。

〈その他〉

キ **「その他」**とは、貨物以外の長さ・質量などの測定、環境以外の濃度などの測定、金属・鉱物分析等の、上記に該当しない計量証明業務に従事する者。

③ **うち、別経営の事業所から派遣されている人**は、上記部門別事業従事者数のうち、他の会社など別経営の事業所から出向・派遣されている者又は下請けとして働いている者。

注:「5区分の作業場」とは、有害な業務を行う屋内作業場として「作業環境測定法施行規則」により指定された以下の区分。

- i 粉じんを著しく発散する屋内作業場
- ii 放射性物質取扱作業室
- iii 特定化学物質を製造し、若しくは取扱う屋内作業場
- iv 鉛業務を行う屋内作業場
- v 有機溶剤を製造し、若しくは取扱う屋内作業場

(6) **年間売上高**は、平成 29 年 1 月 1 日から 12 月 31 日までの1年間又は調査日に最も近い決算日前の1年間に得た事業所全体の売上高及び業務別(「計量証明業務」)の売上高で、利益や所得ではなく経費を差し引く前の売上高に消費税額を含めた金額。したがって、当該年間売上高には、営業として行っていない財産運用や財産売却による収入は含まない。

(7) **業務種類別**の区分は、以下のとおり。

〈一般計量証明業務〉

「一般計量測定」とは、貨物の「質量」、「体積」及び、「その他」(長さ・面積・熱量など)を測定する業務。

〈環境計量証明業務〉

①「環境測定」とは、以下のとおり。

ア 「大気」、「水質」、「土壌」は、それぞれに含まれる物質濃度の測定業務。

イ 「騒音」は、事業活動や建設工事等に伴って発生する騒音・振動の測定業務。

②「作業環境測定」とは、有害な業務として指定された5区分の作業場における空気中の粉じん、放射性物質、鉛、有機溶剤の濃度の測定業務。

③「建物内測定」とは、興行場、百貨店、事務所、集会所、図書館等多数の者が使用・利用する施設内の空気、飲料水の水質などの測定業務。

④ 「その他」とは、上記以外の環境の状態に関する測定業務。

〈その他〉

「その他」とは、貨物以外の長さ・質量などの測定、環境以外の濃度などの測定、金属・鉱物分析等の、上記以外の計量証明業務。

(8) **年間営業費用**は、平成 29 年 1 月 1 日から 12 月 31 日までの1年間又は調査日に最も近い決算日前の1年間の事業所全体の「給与支給総額」、「外注費」、「減価償却費」、賃借料(「土地・建物」、「機械・装置」)及び「その他の営業費用」の計(消費税額を含む。)

①「給与支給総額」は、1年間に支給した給与額(基本給、賞与、諸手当等で定期的、臨時的に支払われたもの)及び退職金の総額(税込み)。

なお、営業費用から支払われる「役員」の報酬及び賞与、「パート・アルバイト等」、「臨時雇用者」の給与、当該事業所で主として「給与を支払っている出向・派遣者(他の会社など別経営の事業所で働いている者)」の給与を含む。

②「外注費」は、業務の一部又は全部を委託若しくは下請けなどの形式で外注した場合の費用で、この外注費には本社・支社・営業所間の同一企業内取引も含む。

③「減価償却費」は、取得価額が 10 万円以上の建物、機械・設備・装置などの償却費。

④ **賃借料**は、「土地・建物」又は「機械・装置」を借りて業務を営んでいる場合の1年間の賃借料の額。

ア 「土地・建物」は、土地・建物を借りて業務を営んでいる場合の、この1年間の賃借料。管理費などの共益費、月極駐車料金も含む。

イ 「機械・装置」は、電算機やパソコンなどの「情報関連機器」、自動車などの「輸送用機器」、複写機などの「事務用機器」などの1年間の賃借料の額であり、「情報通信機器」と「その他」に分かれる。

・「情報通信機器」は、有線通信機器、無線通信機器、放送装置、自動交換装置、ファクシミリ、電子計算機、端末機器、補助装置、電子計算機附属機器、パソコンなどの賃借料の額。

・「その他」は、自動車などの「輸送用機器」、複写機などの「事務用機器」など、情報通信機器以外の機械・装置の賃借料の額。

⑤「**その他の営業費用**」は、上記①～④以外の営業費用で以下のものである。

荷造発送費、支払手数料、販売手数料、旅費、交通費、消耗工具器具備品費、交際費、修繕費、租税公課、寄付金、福利厚生費、諸会費、会議費、通信費、水道光熱費、広告・宣伝費、派遣労務費、土地・建物及び機械・装置以外の賃借料など。

(9) **年間営業用固定資産取得額**は、事業所において平成29年1月1日から12月31日までの1年間又は調査日に最も近い決算日前の1年間に取得した有形固定資産(「機械・設備・装置」、「土地」、「建物・その他の有形固定資産」)及び無形固定資産の額(消費税額を含む。)

①「**機械・設備・装置**」は、耐用年数1年以上で取得価額が10万円以上の情報通信機器、工具器具、機械、設備、装置、備品などの購入費用。

②「**土地**」は、土地の購入費用及び既存の土地整備に要した費用。

③「**建物・その他の有形固定資産**」は、建物の購入費用、改築・改装費用、給・排水及びガス設備、冷暖房設備などの建物付属設備の購入費用及びその他取得した有形固定資産の購入費用など。

④「**無形固定資産**」は、借地権、ソフトウェア、特許権、商標権、実用新案権、意匠権、電話加入権、営業権など物的な存在形態を持たない固定資産(法的権利又は経済的権利)の購入に要した費用。

概 況

平成30年特定サービス産業実態調査

【概況】

1. 事業所数

- ① 対事業所サービス業(21業種)についてみると、「ソフトウェア業」が2万1953事業所でもっとも多く、以下、「機械修理業(電気機械器具を除く)」1万1781事業所、「情報処理・提供サービス業」9855事業所の順であった(第1表)。
- ② 対個人サービス業(7業種)についてみると、「教養・技能教授業」が7万6422事業所でもっとも多く、以下、「学習塾」4万6734事業所、「スポーツ施設提供業」1万2198事業所の順であった(第1表)。

第1表 事業所(企業)数、従業者数及び年間売上高

業種区分	事業所数 企業数※	従業者数	年間売上高 (年間取扱高)	主業年間売上高 (年間取扱高)	主業割合
		(百人)	(億円)	(億円)	(%)
対事業所サービス業(21業種)					
ソフトウェア業	21,953	7,076	148,401	119,382	80.4
情報処理・提供サービス業	9,855	3,107	72,888	54,716	75.1
インターネット附随サービス業	2,892	595	19,792	17,531	88.6
映像情報制作・配給業※	2,858	454	16,849	11,711	69.5
音声情報制作業※	289	55	4,254	3,013	70.8
新聞業※	751	532	19,448	16,501	84.8
出版業※	3,058	526	17,487	15,668	89.6
映像・音声・文字情報制作に 附帯するサービス業※	1,534	148	1,704	1,541	90.4
クレジットカード業, 割賦金融業※	190	486	762,690	561,145	73.6
各種物品賃貸業	1,386	225	45,300	38,256	84.4
産業用機械器具賃貸業	7,412	585	33,502	26,635	79.5
事務用機械器具賃貸業	361	48	7,975	7,261	91.1
自動車賃貸業	4,733	387	18,875	17,017	90.2
スポーツ・娯楽用品賃貸業	277	13	85	71	83.5
その他の物品賃貸業	7,234	574	8,837	6,920	78.3
デザイン業	7,289	305	3,298	3,104	94.1
広告業	8,916	1,174	83,124	81,011	97.5
機械設計業	5,594	435	4,731	4,479	94.7
計量証明業	648	180	1,992	1,712	85.9
機械修理業(電気機械器具を除く)	11,781	991	22,923	19,537	85.2
電気機械器具修理業	5,293	490	11,313	8,864	78.4
対個人サービス業(7業種)					
冠婚葬祭業	9,092	1,150	19,953	19,293	96.7
映画館	513	206	2,936	2,248	76.6
興行場, 興行団	2,138	241	9,001	7,786	86.5
スポーツ施設提供業	12,198	2,660	19,225	16,131	83.9
公園, 遊園地・テーマパーク	126	484	7,004	3,380	48.3
学習塾	46,734	3,275	9,919	9,834	99.1
教養・技能教授業	76,422	2,303	8,595	8,213	95.6

注1:※印の付いている業種は企業を対象として調査を行っている。

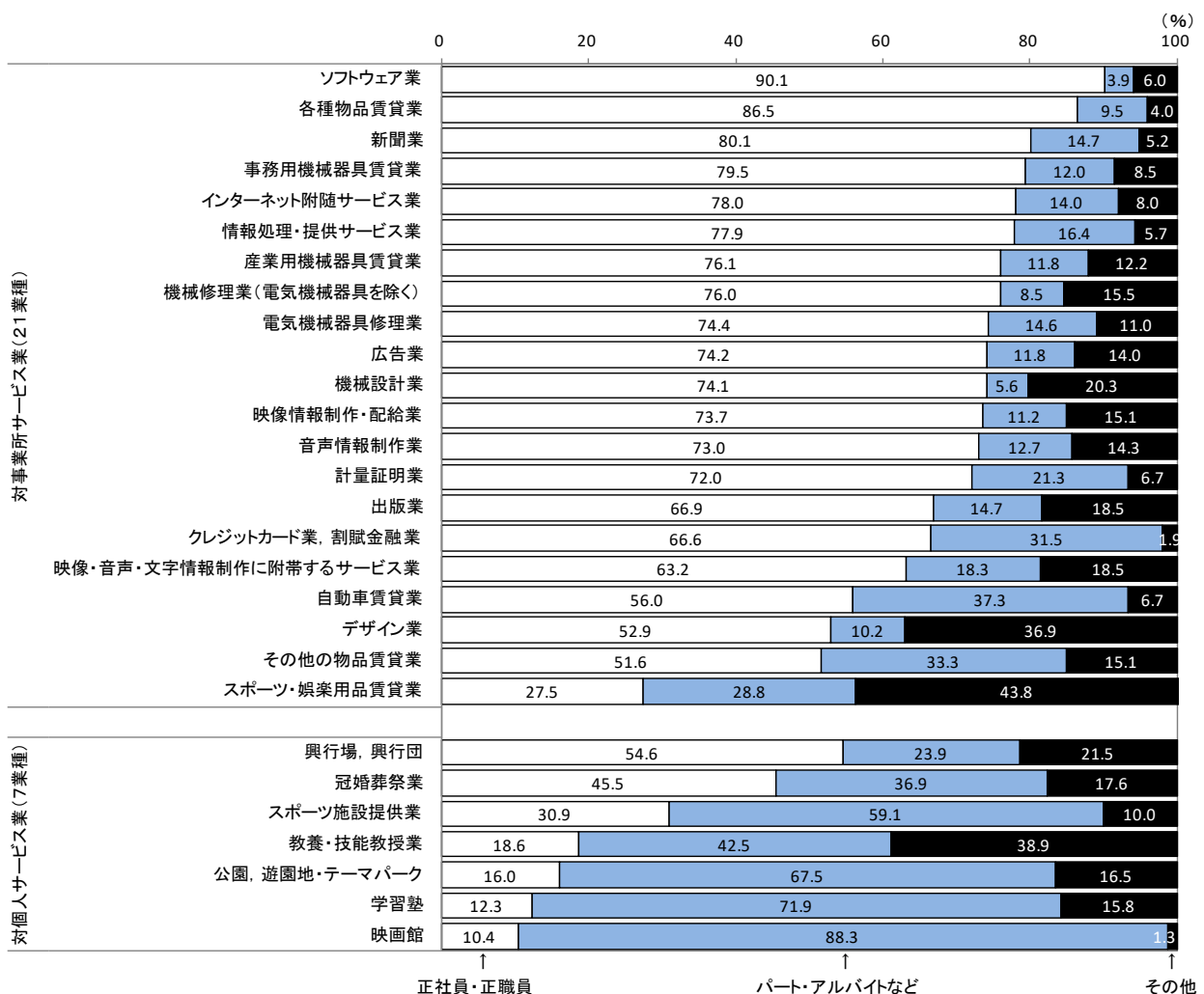
注2:「クレジットカード業, 割賦金融業」は年間取扱高(信用供与額, それに伴う手数料収入等の収入額及びその他の売上高)。

注3:従業者数は調査時点(平成30年7月1日)現在, 年間売上高(年間取扱高)は平成29年実績。

2. 従業者数

- ① 対事業所サービス業(21業種)についてみると、「ソフトウェア業」が70万7642人でもっとも多く、以下、「情報処理・提供サービス業」31万744人、「広告業」11万7395人の順であった(第1表)。
- ② 対個人サービス業(7業種)についてみると、「学習塾」が32万7547人でもっとも多く、以下、「スポーツ施設提供業」26万5951人、「教養・技能教授業」23万347人の順であった(第1表)。
- ③ 雇用形態別にみると、対事業所サービス業のうち「正社員・正職員」の比率が高い業種は、「ソフトウェア業」(90.1%)、「各種物品賃貸業」(86.5%)、「新聞業」(80.1%)の順であった(第1図)。
- 対個人サービス業のうち「パート・アルバイトなど」の比率が高い業種は、「映画館」(88.3%)、「学習塾」(71.9%)、「公園、遊園地・テーマパーク」(67.5%)の順であった(第1図)。

第1図 従業者の雇用形態別構成比



注1:「映像情報制作・配給業」、「音声情報制作業」、「新聞業」、「出版業」、「映像・音声・文字情報制作に附帯するサービス業」、「クレジットカード業、割賦金融業」は、企業を対象として調査を行っている。

注2:「その他の雇用形態」は、個人業主及び無給の家族従業者、有給役員、臨時雇用者。

注3:四捨五入の関係でグラフ上の数値の合計が100%にならない場合がある。

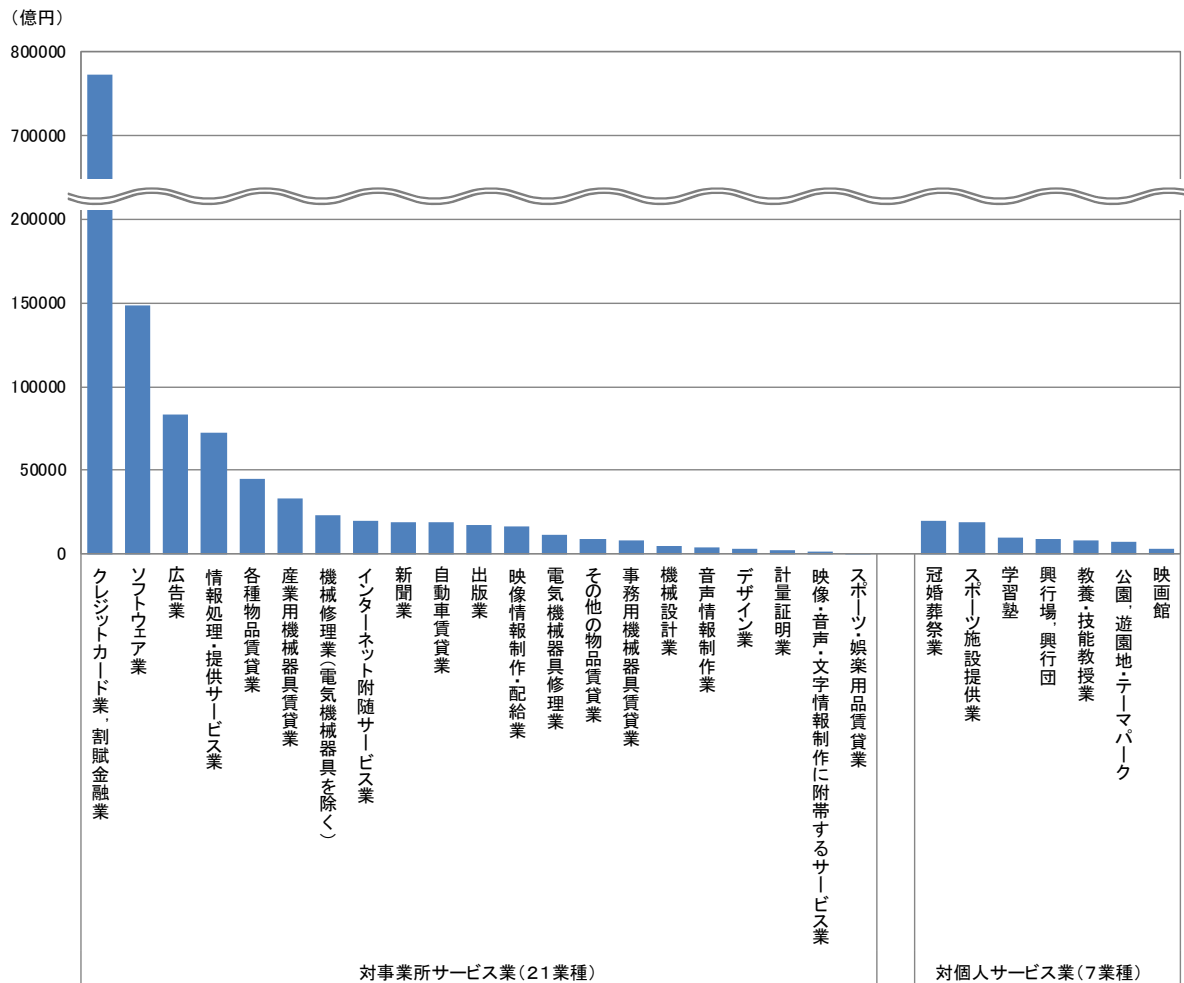
3. 年間売上高(平成 29 年実績)

① 対事業所サービス業(21業種)についてみると、「ソフトウェア業」が14兆8401億円でもっとも多く、以下、「広告業」8兆3124億円、「情報処理・提供サービス業」7兆2888億円の順であった(第1表、第2図)。

なお、「クレジットカード業、割賦金融業」は、76兆2690億円であった(第1表、第2図)。

② 対個人サービス業(7業種)についてみると、「冠婚葬祭業」が1兆9953億円でもっとも多く、以下、「スポーツ施設提供業」1兆9225億円、「学習塾」9919億円の順であった(第1表、第2図)。

第2図 業種別年間売上高



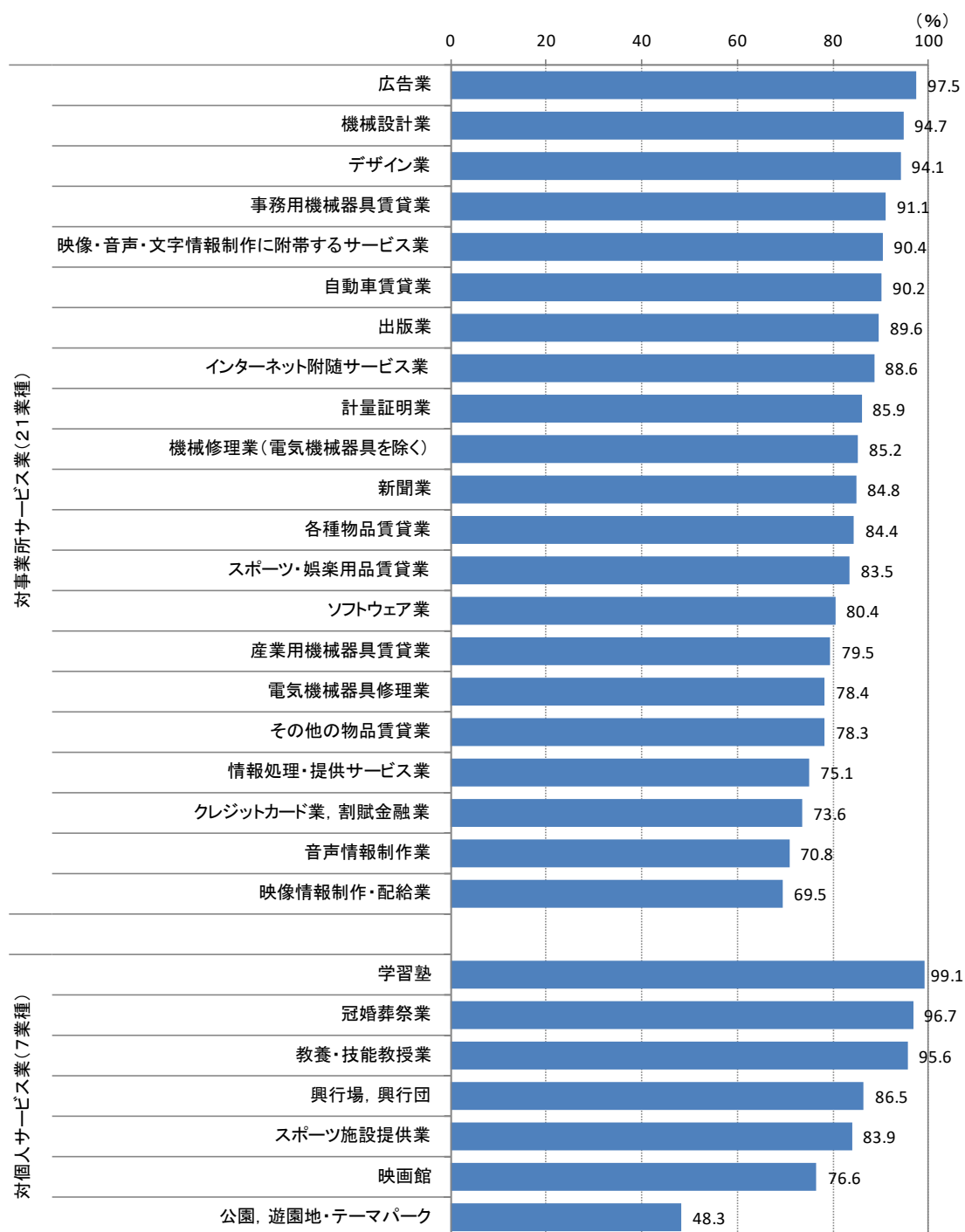
注1:「映像情報制作・配給業」、「音声情報制作業」、「新聞業」、「出版業」、「映像・音声・文字情報制作に附帯するサービス業」、「クレジットカード業、割賦金融業」は、企業を対象として調査を行っている。

注2:「クレジットカード業、割賦金融業」は年間取扱高(信用供与額、それに伴う手数料収入等の収入額及びその他の売上高)。

③ 事業所(企業)の年間売上高に占める主業の割合をみると、対事業所サービス業では「広告業」(97.5%)を最高に、以下、「機械設計業」(94.7%)、「デザイン業」(94.1%)の順であった(第3図)。

対個人サービス業では、「学習塾」(99.1%)を最高に、以下、「冠婚葬祭業」(96.7%)、「教養・技能教授業」(95.6%)の順であった(第3図)。

第3図 年間売上高における主業の構成比

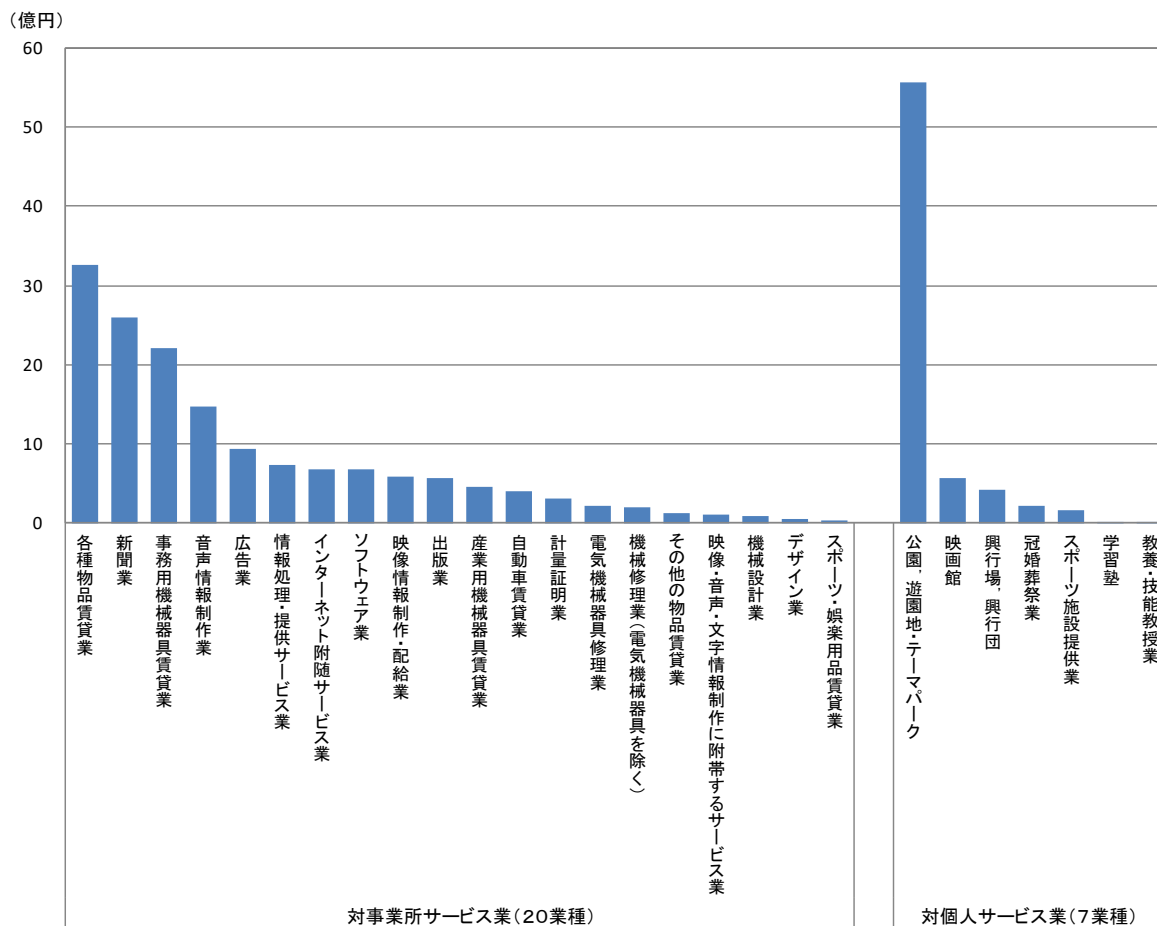


注1:「映像情報制作・配給業」、「音声情報制作業」、「新聞業」、「出版業」、「映像・音声・文字情報制作に附随するサービス業」、「クレジットカード業、割賦金融業」は、企業を対象として調査を行っている。

注2:「クレジットカード業、割賦金融業」は年間取扱高(信用供与額、それに伴う手数料収入等の収入額及びその他の売上高)。

④ 1事業所(企業)当たりの年間売上高についてみると、対事業所サービス業では「各種物品賃貸業」が32億6749万円でもっとも多く、以下、「新聞業」25億8966万円、「事務用機械器具賃貸業」22億645万円の順であった。対個人サービス業では「公園、遊園地・テーマパーク」が55億5891万円でもっとも多く、以下、「映画館」5億7236万円、「興行場、興行団」4億2102万円の順であった(第4図)。

第4図 1事業所(企業)当たり年間売上高

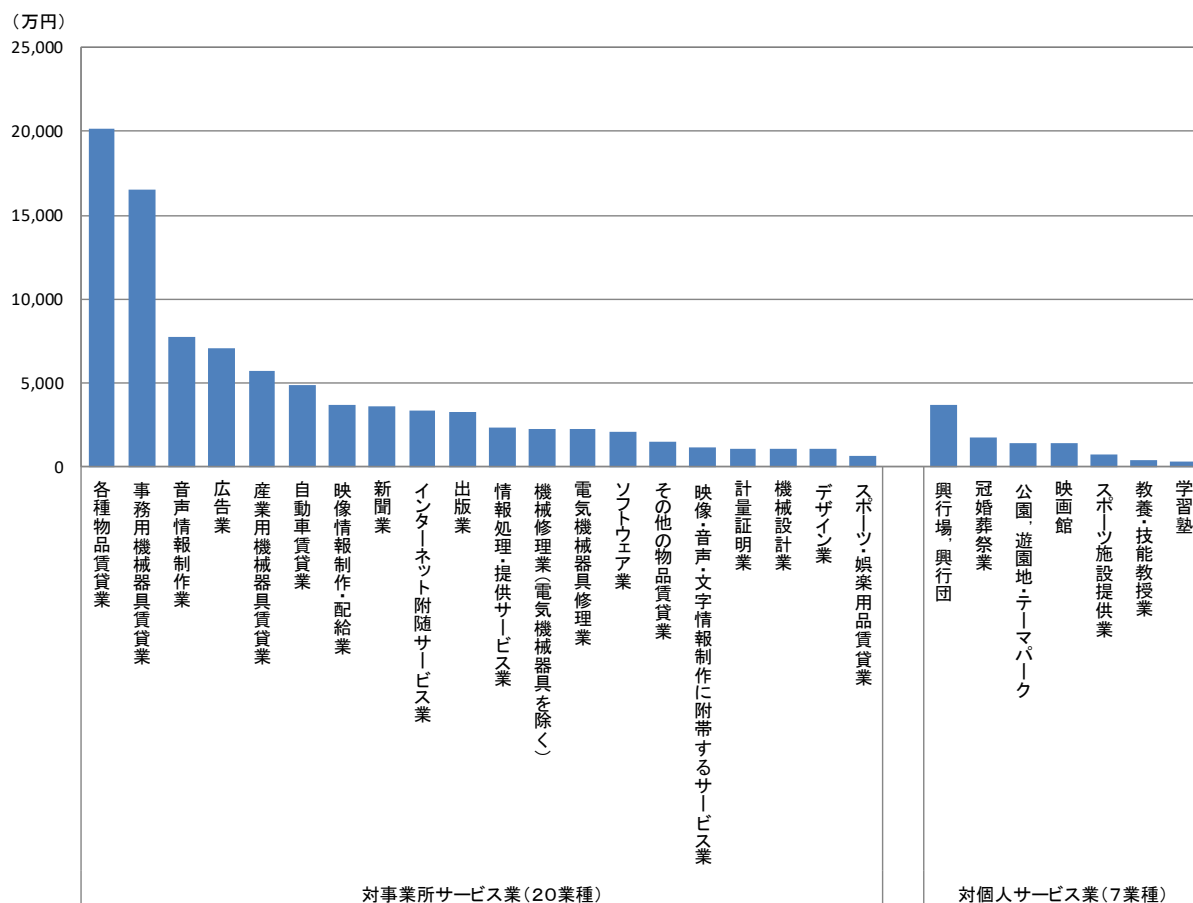


注1:「映像情報制作・配給業」、「音声情報制作業」、「新聞業」、「出版業」、「映像・音声・文字情報制作に附帯するサービス業」は、企業を対象として調査を行っている。

注2:「クレジットカード業、割賦金融業」は年間取扱高(信用供与額、それに伴う手数料収入等の収入額及びその他の売上高)であるため除外している。

⑤ 従業者1人当たりの年間売上高についてみると、対事業所サービス業では「各種物品賃貸業」が2億166万円でもっとも多く、以下、「事務用機械器具賃貸業」1億6533万円、「音声情報制作業」7729万円の順であった。対個人サービス業では「興行場、興行団」が3728万円でもっとも多く、以下、「冠婚葬祭業」1735万円、「公園、遊園地・テーマパーク」1446万円の順であった(第5図)。

第5図 従業者1人当たり年間売上高



注1:「映像情報制作・配給業」、「音声情報制作業」、「新聞業」、「出版業」、「映像・音声・文字情報制作に附帯するサービス業」は、企業を対象として調査を行っている。
 注2:「クレジットカード業、割賦金融業」は年間取扱高(信用供与額、それに伴う手数料収入等の収入額及びその他の売上高)であるため除外している。

4. 業種分野毎の年間売上高(平成 29 年実績)

第2表 事業所(企業)数、従業者数及び年間売上高

	事業所数 (企業数)	従業者数	年間売上高 (年間取扱高)	1事業所(企業) 当たり年間売 上高	従業者1人当 たり売上高
		(百人)	(億円)	(万円)	(万円)
対事業所サービス業(20業種) (注1)	104,114	17,901	542,777	52,133	3,032
情報処理関連	34,700	10,778	241,080	69,476	2,237
コンテンツ関連※	8,490	1,716	59,743	70,369	3,482
物品賃貸業	21,403	1,833	114,574	53,532	6,252
デザイン・設計業	12,883	740	8,029	6,232	1,086
修理・メンテナンス	17,074	1,481	34,235	20,051	2,311
クレジットカード業, 割賦金融業※	190	486	762,690	40,141,600	157,026
広告業	8,916	1,174	83,124	93,230	7,081
計量証明業	648	180	1,992	30,741	1,110
対個人サービス業(7業種)	147,223	10,321	76,634	5,205	743
娯楽関連	14,975	3,592	38,167	25,487	1,063
学習関連	123,156	5,579	18,514	1,503	332
冠婚葬祭業	9,092	1,150	19,953	21,945	1,735

注1:対事業所サービス業(20業種)は、「クレジットカード業, 割賦金融業」を除く。

注2:※印の付いている業種分野は企業を対象として調査を行っている。

注3:「クレジットカード業, 割賦金融業」は、年間取扱高(信用供与額、それに伴う手数料収入等の収入額及びその他の売上高)。

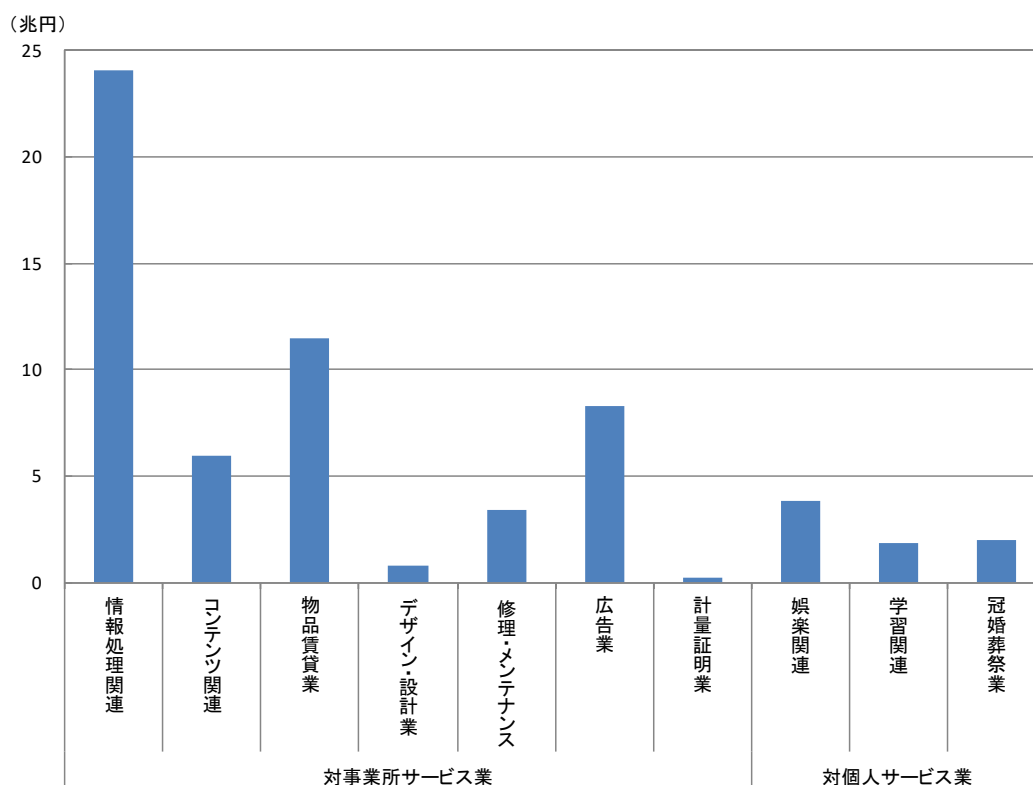
注4:従業者数は調査時点(平成 30 年 7 月 1 日)現在、年間売上高(年間取扱高)は平成 29 年実績。

第2表の分類は、特定サービス産業実態調査の業種分類(産業分類準拠)をもとに業態の関連性が高いものを便宜的に合計したものであり、以下のとおりである。

- ・情報処理関連:ソフトウェア業、情報処理・提供サービス業、インターネット附随サービス業
- ・コンテンツ関連:映像情報制作・配給業、音声情報制作業、新聞業、出版業、映像・音声・文字情報制作に附帯するサービス業
- ・物品賃貸業:各種物品賃貸業、産業用機械器具賃貸業、事務用機械器具賃貸業、自動車賃貸業、スポーツ・娯楽用品賃貸業、その他の物品賃貸業
- ・デザイン・設計業:デザイン業、機械設計業
- ・修理・メンテナンス:機械修理業(電気機械器具を除く)、電気機械器具修理業
- ・娯楽関連:映画館、興行場、興行団、スポーツ施設提供業、公園、遊園地・テーマパーク
- ・学習関連:学習塾、教養・技能教授業

- ① 対事業所サービス業の売上高は 54 兆 2777 億円であった。業種分野別にみると、「情報処理関連」が 24 兆 1080 億円でもっとも多く、以下、「物品賃貸業」11 兆 4574 億円、「広告業」8 兆 3124 億円の順であった。対個人サービス業の売上高は 7 兆 6634 億円であった。業種分野別にみると、「娯楽関連」が 3 兆 8167 億円でもっとも多く、以下、「冠婚葬祭業」1 兆 9953 億円、「学習関連」1 兆 8514 億円の順であった(第2表、第6図)。
- ② 1事業所(企業)当たりの売上高をみると、対事業所サービス業は、「広告業」が 9 億 3230 万円でもっとも多く、以下、「コンテンツ関連」7 億 369 万円、「情報処理関連」6 億 9476 万円の順であった。対個人サービス業は、「娯楽関連」が 2 億 5487 万円でもっとも多く、以下、「冠婚葬祭業」2 億 1945 万円、「学習関連」1503 万円の順であった(第2表、第7図)。
- ③ 従業者1人当たりの売上高をみると、対事業所サービス業は、「広告業」が 7081 万円でもっとも多く、以下、「物品賃貸業」6252 万円、「コンテンツ関連」3482 万円の順であった。対個人サービス業は、「冠婚葬祭業」が 1735 万円でもっとも多く、以下、「娯楽関連」1063 万円、「学習関連」332 万円の順であった(第2表、第8図)。

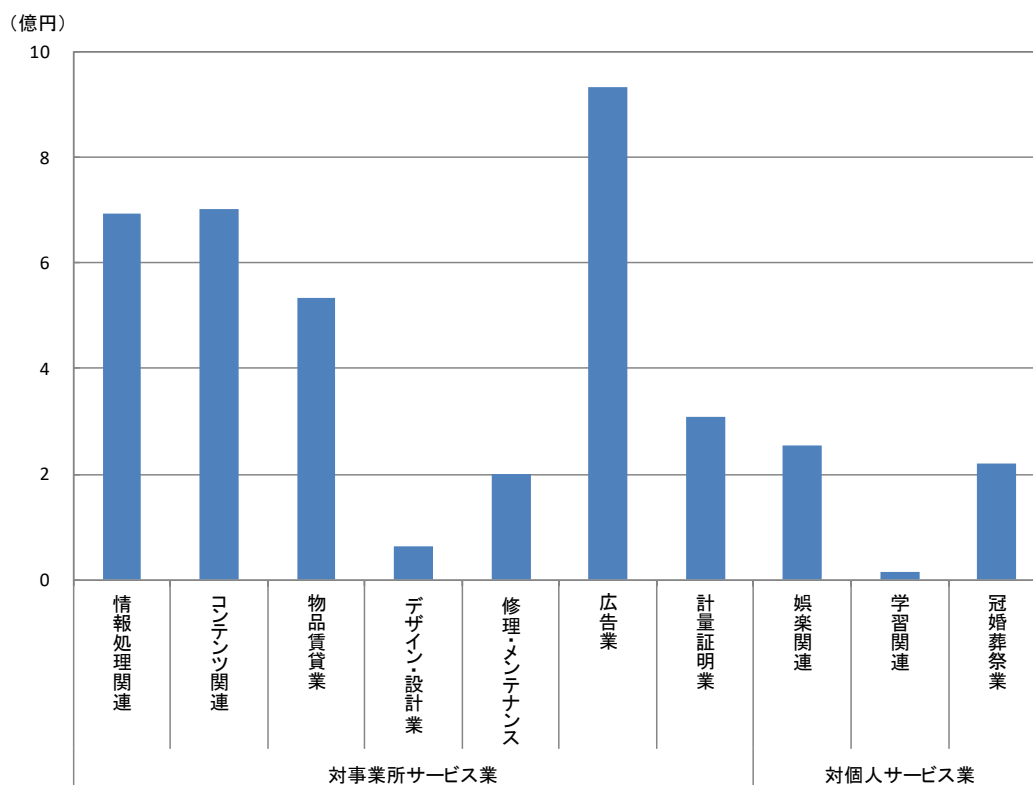
第6図 業種分野毎の年間売上高



注1:「コンテンツ関連」は、企業を対象として調査を行っている。

注2:「クレジットカード業、割賦金融業」は年間取扱高(信用供与額、それに伴う手数料収入等の収入額及びその他の売上高)であるため除外している。

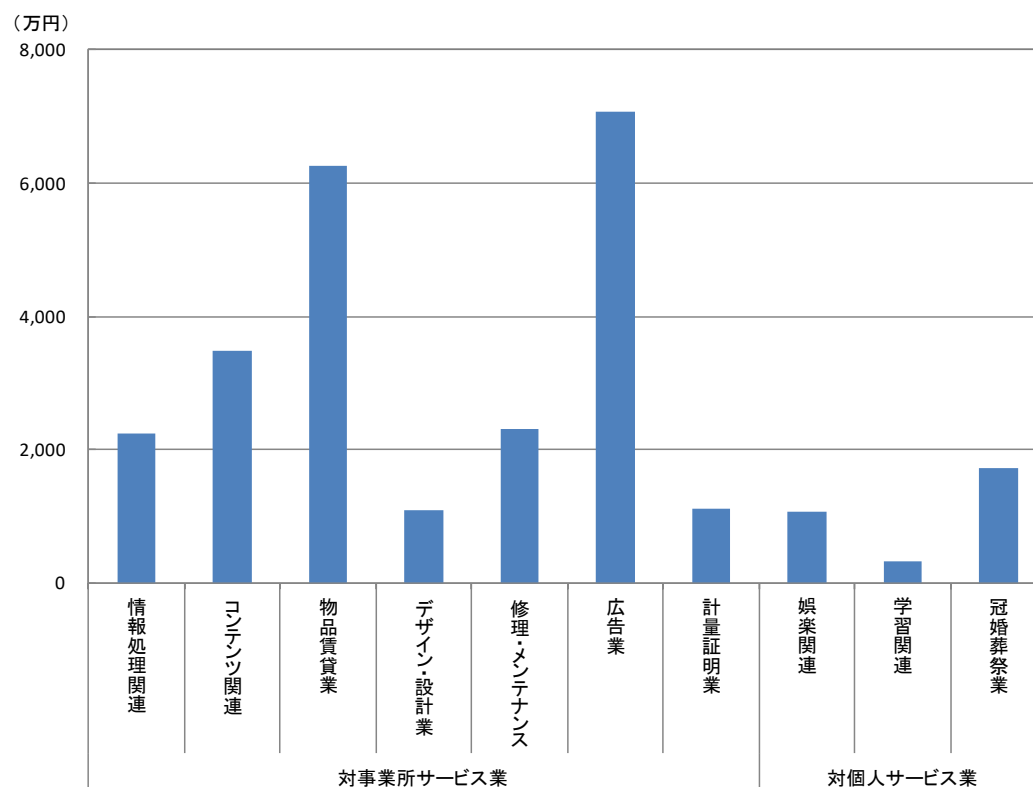
第7図 業種分野毎の1事業所(企業)当たりの年間売上高



注1:「コンテンツ関連」は、企業を対象として調査を行っている。

注2:「クレジットカード業、割賦金融業」は年間取扱高(信用供与額、それに伴う手数料収入等の収入額及びその他の売上高)であるため除外している。

第8図 業種分野毎の従業者1人当たりの年間売上高



注1:「コンテンツ関連」は、企業を対象として調査を行っている。

注2:「クレジットカード業、割賦金融業」は年間取扱高(信用供与額、それに伴う手数料収入等の収入額及びその他の売上高)であるため除外している。

統計表

《 計 量 証 明 業 》

① 総 合 統 計 表

① 総 合

第1表 事業所数、従業者数、事業従事者数、

区 分	事 業 所 数				従業者数 A (人)	事業従事者数 (人)	うち、計量証明業務 の事業従事者数 B
	計	単独事業所	本 社	支 社			
経 営 組 織 別 計	648	309	104	235	17,954	18,659	16,443
会 社	559	262	89	209	15,011	15,552	13,808
会社以外の法人・団体	63	21	15	26	2,881	3,045	2,573
個人経営	26	26	-	-	62	62	62
資 本 金 規 模 別 計	648	309	104	235	17,954	18,659	16,443
500万円未満	71	66	1	4	260	269	254
500万円以上1千万円未満	19	18	-	1	125	123	108
1千万円以上5千万円未満	331	163	71	96	7,584	7,766	7,007
5千万円以上1億円未満	77	12	13	52	2,977	3,062	2,870
1億円以上10億円未満	58	2	3	53	3,998	4,260	3,497
10億円以上	3	-	-	3	68	72	72
資本金なし	89	47	15	26	2,943	3,107	2,635
単 独 事 業 所、本 社、支 社 別 計	648	309	104	235	17,954	18,659	16,443
単 独 事 業 所	309	309	-	-	4,552	4,706	4,338
本 社	104	-	104	-	6,116	6,288	5,378
支 社	235	-	-	235	7,285	7,665	6,726
従 業 者 規 模 別 計	648	309	104	235	17,954	18,659	16,443
4人以下	175	116	2	57	408	471	468
5人～9人	119	69	5	44	803	808	782
10人～29人	172	79	16	77	2,961	3,030	2,896
30人～49人	88	31	35	22	3,414	3,496	3,189
50人～99人	60	9	31	20	4,209	4,330	3,865
100人以上	35	5	15	15	6,159	6,525	5,242
事 業 従 事 者 規 模 別 計	648	309	104	235	17,954	18,659	16,443
4人以下	170	111	3	55	399	405	403
5人～9人	121	73	4	44	797	821	795
10人～29人	170	80	16	75	2,863	2,933	2,799
30人～49人	90	31	34	26	3,440	3,538	3,240
50人～99人	60	8	32	20	4,119	4,219	3,783
100人以上	37	6	15	16	6,336	6,743	5,422
計 量 証 明 業 務 の 事 業 従 事 者 規 模 別 計	648	309	104	235	17,954	18,659	16,443
4人以下	176	116	3	56	457	463	424
5人～9人	128	77	4	46	905	928	863
10人～29人	174	76	22	76	3,416	3,497	3,032
30人～49人	86	27	32	27	3,516	3,624	3,374
50人～99人	57	9	32	16	4,972	5,109	3,982
100人以上	27	4	10	13	4,688	5,038	4,768
年 間 売 上 高 規 模 別 計	648	309	104	235	17,954	18,659	16,443
1千万円未満	77	67	1	9	159	178	178
1千万円以上3千万円未満	70	40	1	29	208	240	235
3千万円以上1億円未満	156	92	6	58	1,071	1,079	1,034
1億円以上10億円未満	303	107	80	116	10,031	10,264	9,519
10億円以上100億円未満	41	3	15	23	6,484	6,897	5,477
100億円以上	-	-	-	-	-	-	-
専 業 割 合 別 計	648	309	104	235	17,954	18,659	16,443
50%未満	29	11	6	12	1,669	1,692	731
50%以上100%未満	265	120	60	85	8,301	8,555	7,301
100%	354	177	38	139	7,984	8,411	8,411

注1.「事業従事者数」とは、事業所の従業者数から「別経営の事業所に派遣している人」を除き、「別経営の事業所から派遣されている人」を加えた、いわゆる実際に従事している者をいう。
 注2. 欠測値の補完を行い集計後に四捨五入をしているため、総計と内訳の合計とは一致しない場合がある。また、単位当たり換算の値は、各数値に単位以下の数値を有しているため、公表値から求めても一致しない場合がある。

統 計 表

年間売上高、1事業所当たり及び1人当たりの年間売上高

計 C	年間売上高(百万円)		1事業所当たり				従業員1人 当たりの 年間売上高 C/A (万円)	計量証明業務 事業従事者 1人当たりの 主業年間売上高 D/B (万円)
	計量証明業務 (主業) D	その他業務 (従業)	従業員数 (人)	計量証明業務 の事業従事者数 (人)	年間売上高 (万円)	計量証明業務 の年間売上高 (万円)		
199,202	171,199	28,003	28	25	30,741	26,420	1,110	1,041
169,405	145,799	23,607	27	25	30,311	26,087	1,129	1,056
29,633	25,237	4,396	46	41	47,323	40,302	1,029	981
164	164	-	2	2	618	618	263	263
199,202	171,199	28,003	28	25	30,741	26,420	1,110	1,041
2,023	1,931	92	4	4	2,839	2,710	779	761
1,113	875	238	7	6	5,923	4,655	890	807
83,466	70,427	13,039	23	21	25,240	21,297	1,101	1,005
30,776	28,758	2,018	39	37	39,864	37,251	1,034	1,002
51,326	43,106	8,220	69	60	88,582	74,395	1,284	1,233
701	701	-	23	24	23,382	23,382	1,032	974
29,796	25,400	4,396	33	30	33,438	28,505	1,012	964
199,202	171,199	28,003	28	25	30,741	26,420	1,110	1,041
44,520	38,835	5,685	15	14	14,412	12,571	978	895
63,777	53,622	10,154	59	52	61,300	51,540	1,043	997
90,905	78,742	12,163	31	29	38,676	33,501	1,248	1,171
199,202	171,199	28,003	28	25	30,741	26,420	1,110	1,041
4,033	3,689	343	2	3	2,298	2,102	988	788
8,238	7,381	856	7	7	6,948	6,225	1,026	944
33,602	30,315	3,286	17	17	19,579	17,664	1,135	1,047
37,749	33,014	4,735	39	36	43,002	37,609	1,106	1,035
47,619	39,947	7,673	71	65	79,965	67,081	1,131	1,033
67,962	56,852	11,109	176	150	194,176	162,435	1,103	1,085
199,202	171,199	28,003	28	25	30,741	26,420	1,110	1,041
3,783	3,448	336	2	2	2,225	2,028	948	856
8,152	7,379	773	7	7	6,740	6,101	1,022	928
31,668	28,290	3,378	17	16	18,587	16,605	1,106	1,011
38,720	34,169	4,552	38	36	42,967	37,916	1,126	1,054
47,114	39,690	7,424	69	64	79,116	66,649	1,144	1,049
69,765	58,224	11,541	171	147	188,554	157,362	1,101	1,074
199,202	171,199	28,003	28	25	30,741	26,420	1,110	1,041
4,209	3,721	487	3	2	2,391	2,114	921	878
9,346	8,008	1,338	7	7	7,317	6,270	1,033	928
40,459	32,334	8,125	20	17	23,251	18,582	1,184	1,066
39,743	35,374	4,369	41	39	46,240	41,157	1,130	1,048
55,567	44,538	11,030	87	69	96,976	77,727	1,118	1,119
49,878	47,224	2,654	174	177	184,735	174,905	1,064	990
199,202	171,199	28,003	28	25	30,741	26,420	1,110	1,041
399	378	21	2	2	516	490	251	212
1,384	1,253	131	3	3	1,989	1,801	664	533
9,215	8,563	651	7	7	5,897	5,481	860	828
108,849	96,285	12,564	33	31	35,869	31,729	1,085	1,012
79,355	64,719	14,636	156	132	191,448	156,138	1,224	1,182
-	-	-	-	-	-	-	-	-
199,202	171,199	28,003	28	25	30,741	26,420	1,110	1,041
24,080	9,131	14,949	58	25	83,019	31,481	1,443	1,249
89,300	76,247	13,054	31	28	33,738	28,806	1,076	1,044
85,821	85,821	-	23	24	24,222	24,222	1,075	1,020

第2表 業務(主業、従業)

区 分	事 業 所 数	従業者数 (人)	計量証明業務の 事業従事者数 (人)	計		計量証明業務(主業)		計	
				事 業 所 数	年間売上高 (百万円)	該 事 業 所 当 数	年間売上高 (百万円)	該 事 業 所 当 数	年間売上高 (百万円)
経 営 組 織 別 計	648	17,954	16,443	648	199,202	648	171,199	294	28,003
会 社	559	15,011	13,808	559	169,405	559	145,799	252	23,607
会社以外の法人・団体	63	2,881	2,573	63	29,633	63	25,237	42	4,396
個人経営	26	62	62	26	164	26	164	-	-
資 本 金 規 模 別 計	648	17,954	16,443	648	199,202	648	171,199	294	28,003
500万円未満	71	260	254	71	2,023	71	1,931	23	92
500万円以上1千万円未満	19	125	108	19	1,113	19	875	7	238
1千万円以上5千万円未満	331	7,584	7,007	331	83,466	331	70,427	167	13,039
5千万円以上1億円未満	77	2,977	2,870	77	30,776	77	28,758	24	2,018
1億円以上10億円未満	58	3,998	3,497	58	51,326	58	43,106	31	8,220
10億円以上	3	68	72	3	701	3	701	-	-
資本金なし	89	2,943	2,635	89	29,796	89	25,400	42	4,396
単 独 事 業 所、本 社、支 社 別 計	648	17,954	16,443	648	199,202	648	171,199	294	28,003
単 独 事 業 所	309	4,552	4,338	309	44,520	309	38,835	132	5,685
本 社	104	6,116	5,378	104	63,777	104	53,622	66	10,154
支 社	235	7,285	6,726	235	90,905	235	78,742	96	12,163
従 業 者 規 模 別 計	648	17,954	16,443	648	199,202	648	171,199	294	28,003
4人以下	175	408	468	175	4,033	175	3,689	52	343
5人～9人	119	803	782	119	8,238	119	7,381	53	856
10人～29人	172	2,961	2,896	172	33,602	172	30,315	87	3,286
30人～49人	88	3,414	3,189	88	37,749	88	33,014	47	4,735
50人～99人	60	4,209	3,865	60	47,619	60	39,947	33	7,673
100人以上	35	6,159	5,242	35	67,962	35	56,852	22	11,109
事 業 従 事 者 規 模 別 計	648	17,954	16,443	648	199,202	648	171,199	294	28,003
4人以下	170	399	403	170	3,783	170	3,448	50	336
5人～9人	121	797	795	121	8,152	121	7,379	53	773
10人～29人	170	2,863	2,799	170	31,668	170	28,290	89	3,378
30人～49人	90	3,440	3,240	90	38,720	90	34,169	45	4,552
50人～99人	60	4,119	3,783	60	47,114	60	39,690	34	7,424
100人以上	37	6,336	5,422	37	69,765	37	58,224	23	11,541
計 量 証 明 業 務 の 事 業 従 事 者 規 模 別 計	648	17,954	16,443	648	199,202	648	171,199	294	28,003
4人以下	176	457	424	176	4,209	176	3,721	56	487
5人～9人	128	905	863	128	9,346	128	8,008	59	1,338
10人～29人	174	3,416	3,032	174	40,459	174	32,334	92	8,125
30人～49人	86	3,516	3,374	86	39,743	86	35,374	41	4,369
50人～99人	57	4,972	3,982	57	55,567	57	44,538	32	11,030
100人以上	27	4,688	4,768	27	49,878	27	47,224	13	2,654
年 間 売 上 高 規 模 別 計	648	17,954	16,443	648	199,202	648	171,199	294	28,003
1千万円未満	77	159	178	77	399	77	378	16	21
1千万円以上3千万円未満	70	208	235	70	1,384	70	1,253	27	131
3千万円以上1億円未満	156	1,071	1,034	156	9,215	156	8,563	62	651
1億円以上10億円未満	303	10,031	9,519	303	108,849	303	96,285	164	12,564
10億円以上100億円未満	41	6,484	5,477	41	79,355	41	64,719	24	14,636
100億円以上	-	-	-	-	-	-	-	-	-
専 業 割 合 別 計	648	17,954	16,443	648	199,202	648	171,199	294	28,003
50%未満	29	1,669	731	29	24,080	29	9,131	29	14,949
50%以上100%未満	265	8,301	7,301	265	89,300	265	76,247	265	13,054
100%	354	7,984	8,411	354	85,821	354	85,821	-	-

注3.「該当事業所数」とは、当該項目に記載のあった事業所数をいい、複数の項目欄に記載がある場合、それぞれにカウントされる。調査事業所数に対する内訳事業所数。

統 計 表

別の年間売上高

事業所の業務別年間売上高										
その他の業務（従業）										
建設業務		製造業務		卸売・小売業務		サービス業務 (計量証明業務を除く)		その他の業務		
該事業所 当数	年間売上高 (百万円)	該事業所 当数	年間売上高 (百万円)	該事業所 当数	年間売上高 (百万円)	該事業所 当数	年間売上高 (百万円)	該事業所 当数	年間売上高 (百万円)	
40	2,707	35	1,221	93	3,116	174	16,969	103	3,989	
39	x	34	x	91	x	152	14,321	78	2,384	
1	x	1	x	2	x	21	2,648	26	1,604	
-	-	-	-	-	-	-	-	-	-	
40	2,707	35	1,221	93	3,116	174	16,969	103	3,989	
4	4	2	x	6	x	9	22	9	25	
-	-	-	-	-	-	7	238	-	-	
24	1,033	21	315	65	2,299	100	7,871	55	1,521	
2	x	3	520	12	x	15	810	10	233	
10	1,393	7	356	7	486	21	5,379	4	605	
-	-	-	-	-	-	-	-	-	-	
1	x	1	x	2	x	21	2,648	26	1,604	
40	2,707	35	1,221	93	3,116	174	16,969	103	3,989	
15	933	11	211	37	643	77	2,962	52	935	
6	839	10	464	25	1,439	39	5,588	24	1,825	
19	936	14	546	31	1,035	58	8,418	27	1,229	
40	2,707	35	1,221	93	3,116	174	16,969	103	3,989	
2	x	5	35	13	59	29	180	19	x	
7	x	4	45	18	193	31	397	14	x	
11	440	9	97	25	579	46	1,577	36	594	
10	498	7	499	17	527	32	2,723	9	487	
6	497	3	65	12	858	25	4,968	16	1,284	
4	1,152	6	479	8	900	11	7,124	9	1,454	
40	2,707	35	1,221	93	3,116	174	16,969	103	3,989	
2	x	5	35	13	59	28	174	18	x	
7	x	4	45	17	191	30	314	15	x	
11	440	9	97	26	581	48	1,666	36	594	
10	498	7	499	17	527	30	2,540	9	487	
5	368	3	65	12	858	27	5,151	15	982	
5	1,282	6	479	8	900	11	7,124	10	1,756	
40	2,707	35	1,221	93	3,116	174	16,969	103	3,989	
2	x	6	x	13	59	33	296	19	69	
8	x	4	45	19	264	36	727	17	x	
14	779	10	422	32	1,119	53	5,042	37	763	
9	503	8	177	14	431	26	2,982	8	276	
3	478	2	x	9	851	21	7,715	15	x	
3	809	5	409	7	393	5	207	7	837	
40	2,707	35	1,221	93	3,116	174	16,969	103	3,989	
1	x	-	-	-	-	7	2	10	x	
2	x	3	14	8	23	13	70	9	x	
5	30	7	43	21	68	41	407	15	104	
28	1,729	21	770	52	1,552	98	6,597	60	1,916	
4	945	4	395	11	1,474	14	9,893	10	1,929	
-	-	-	-	-	-	-	-	-	-	
40	2,707	35	1,221	93	3,116	174	16,969	103	3,989	
8	1,391	3	253	12	1,581	26	11,574	3	150	
32	1,316	32	969	82	1,535	148	5,395	100	3,838	
-	-	-	-	-	-	-	-	-	-	

① 総 合

第3表 経営組織別の事業所数、

区 分	計					会 社				
	事業所数	従業者数 (人)	計量証明業務 の事業従事者 数 (人)	年間売上高(百万円)		事業所数	従業者数 (人)	計量証明業務 の事業従事者 数 (人)	年間売上高(百万円)	
				計	うち、計量証明 業務				計	うち、計量証明 業務
資 本 金 規 模 別 計	648	17,954	16,443	199,202	171,199	559	15,011	13,808	169,405	145,799
500万円未満	71	260	254	2,023	1,931	71	260	254	2,023	1,931
500万円以上1千万円未満	19	125	108	1,113	875	19	125	108	1,113	875
1千万円以上5千万円未満	331	7,584	7,007	83,466	70,427	331	7,584	7,007	83,466	70,427
5千万円以上1億円未満	77	2,977	2,870	30,776	28,758	77	2,977	2,870	30,776	28,758
1億円以上10億円未満	58	3,998	3,497	51,326	43,106	58	3,998	3,497	51,326	43,106
10億円以上	3	68	72	701	701	3	68	72	701	701
資本金なし	89	2,943	2,635	29,796	25,400	-	-	-	-	-
単 独 事 業 所、本 社、支 社 別 計	648	17,954	16,443	199,202	171,199	559	15,011	13,808	169,405	145,799
単 独 事 業 所	309	4,552	4,338	44,520	38,835	262	3,857	3,715	38,074	33,444
本 社	104	6,116	5,378	63,777	53,622	89	4,803	4,381	50,246	42,815
支 社	235	7,285	6,726	90,905	78,742	209	6,350	5,712	81,085	69,539
従 業 者 規 模 別 計	648	17,954	16,443	199,202	171,199	559	15,011	13,808	169,405	145,799
4人以下	175	408	468	4,033	3,689	134	314	374	3,520	3,232
5人～9人	119	803	782	8,238	7,381	109	738	718	7,819	6,997
10人～29人	172	2,961	2,896	33,602	30,315	156	2,690	2,645	30,737	28,195
30人～49人	88	3,414	3,189	37,749	33,014	84	3,227	3,052	35,757	31,478
50人～99人	60	4,209	3,865	47,619	39,947	49	3,405	3,082	39,467	32,417
100人以上	35	6,159	5,242	67,962	56,852	27	4,638	3,937	52,106	43,481
事 業 従 事 者 規 模 別 計	648	17,954	16,443	199,202	171,199	559	15,011	13,808	169,405	145,799
4人以下	170	399	403	3,783	3,448	128	305	309	3,270	2,991
5人～9人	121	797	795	8,152	7,379	112	732	731	7,733	6,995
10人～29人	170	2,863	2,799	31,668	28,290	155	2,592	2,548	28,803	26,170
30人～49人	90	3,440	3,240	38,720	34,169	86	3,253	3,103	36,728	32,632
50人～99人	60	4,119	3,783	47,114	39,690	51	3,492	3,180	40,764	33,531
100人以上	37	6,336	5,422	69,765	58,224	27	4,638	3,937	52,106	43,481
計 量 証 明 業 務 の 事 業 従 事 者 規 模 別 計	648	17,954	16,443	199,202	171,199	559	15,011	13,808	169,405	145,799
4人以下	176	457	424	4,209	3,721	134	363	330	3,695	3,264
5人～9人	128	905	863	9,346	8,008	117	822	792	8,741	7,545
10人～29人	174	3,416	3,032	40,459	32,334	159	3,120	2,773	37,271	29,973
30人～49人	86	3,516	3,374	39,743	35,374	82	3,312	3,215	37,863	33,785
50人～99人	57	4,972	3,982	55,567	44,538	45	3,847	3,105	44,148	35,869
100人以上	27	4,688	4,768	49,878	47,224	21	3,547	3,594	37,686	35,363
年 間 売 上 高 規 模 別 計	648	17,954	16,443	199,202	171,199	559	15,011	13,808	169,405	145,799
1千万円未満	77	159	178	399	378	47	93	112	265	250
1千万円以上3千万円未満	70	208	235	1,384	1,253	62	186	212	1,266	1,158
3千万円以上1億円未満	156	1,071	1,034	9,215	8,563	142	988	951	8,491	7,901
1億円以上10億円未満	303	10,031	9,519	108,849	96,285	274	8,751	8,328	96,026	85,287
10億円以上100億円未満	41	6,484	5,477	79,355	64,719	33	4,993	4,204	63,358	51,204
100億円以上	-	-	-	-	-	-	-	-	-	-
専 業 割 合 別 計	648	17,954	16,443	199,202	171,199	559	15,011	13,808	169,405	145,799
50%未満	29	1,669	731	24,080	9,131	22	1,311	545	20,614	7,560
50%以上100%未満	265	8,301	7,301	89,300	76,247	230	6,684	5,918	72,403	61,851
100%	354	7,984	8,411	85,821	85,821	307	7,016	7,345	76,388	76,388

統 計 表

従業者数及び年間売上高

経 営 組 織 別										
会社以外の法人・団体					個 人 経 営					
事業所数	従業者数 (人)	計量証明業務の事業従事者数 (人)	年間売上高(百万円)		事業所数	従業者数 (人)	計量証明業務の事業従事者数 (人)	年間売上高(百万円)		
			計	うち、計量証明業務				計	うち、計量証明業務	
63	2,881	2,573	29,633	25,237	26	62	62	164	164	
-	-	-	-	-	-	-	-	-	-	
-	-	-	-	-	-	-	-	-	-	
-	-	-	-	-	-	-	-	-	-	
-	-	-	-	-	-	-	-	-	-	
-	-	-	-	-	-	-	-	-	-	
63	2,881	2,573	29,633	25,237	26	62	62	164	164	
63	2,881	2,573	29,633	25,237	26	62	62	164	164	
21	633	561	6,282	5,226	26	62	62	164	164	
15	1,313	998	13,530	10,807	-	-	-	-	-	
26	935	1,014	9,820	9,203	-	-	-	-	-	
63	2,881	2,573	29,633	25,237	26	62	62	164	164	
17	42	42	x	x	24	52	52	x	x	
7	56	55	x	x	2	10	10	x	x	
15	271	251	2,865	2,120	-	-	-	-	-	
4	187	137	1,992	1,537	-	-	-	-	-	
11	804	783	8,153	7,530	-	-	-	-	-	
8	1,521	1,305	15,856	13,372	-	-	-	-	-	
63	2,881	2,573	29,633	25,237	26	62	62	164	164	
17	42	42	x	x	24	52	52	x	x	
7	56	55	x	x	2	10	10	x	x	
15	271	251	2,865	2,120	-	-	-	-	-	
4	187	137	1,992	1,537	-	-	-	-	-	
9	627	603	6,350	6,158	-	-	-	-	-	
10	1,698	1,485	17,659	14,744	-	-	-	-	-	
63	2,881	2,573	29,633	25,237	26	62	62	164	164	
17	42	42	x	x	24	52	52	x	x	
8	73	61	x	x	2	10	10	x	x	
15	296	259	3,188	2,360	-	-	-	-	-	
4	204	159	1,880	1,589	-	-	-	-	-	
12	1,125	877	11,419	8,669	-	-	-	-	-	
6	1,141	1,174	12,192	11,861	-	-	-	-	-	
63	2,881	2,573	29,633	25,237	26	62	62	164	164	
7	16	16	36	31	23	50	50	97	97	
5	16	16	x	x	2	7	7	x	x	
13	78	77	x	x	1	5	5	x	x	
29	1,280	1,191	12,823	10,999	-	-	-	-	-	
8	1,491	1,273	15,997	13,516	-	-	-	-	-	
-	-	-	-	-	-	-	-	-	-	
63	2,881	2,573	29,633	25,237	26	62	62	164	164	
7	358	186	3,466	1,571	-	-	-	-	-	
35	1,617	1,382	16,897	14,395	-	-	-	-	-	
21	906	1,004	9,270	9,270	26	62	62	164	164	

① 総 合

第4表 資本金規模別の事業所数、

区 分	計					500万円未満			
	事業所数	従業員数 (人)	計量証明業務の 事業従事者数 (人)	年間売上高(百万円)		事業所数	従業員数 (人)	計量証明業務の 事業従事者数 (人)	年間売上高 計
				計	うち、計量証明業 務				
経営組織別計	648	17,954	16,443	199,202	171,199	71	260	254	2,023
会社	559	15,011	13,808	169,405	145,799	71	260	254	2,023
会社以外の法人・団体	63	2,881	2,573	29,633	25,237	-	-	-	-
個人経営	26	62	62	164	164	-	-	-	-
単独事業所、本社、支社別計	648	17,954	16,443	199,202	171,199	71	260	254	2,023
単独事業所	309	4,552	4,338	44,520	38,835	66	238	232	1,770
本社	104	6,116	5,378	63,777	53,622	1	5	5	x
支社	235	7,285	6,726	90,905	78,742	4	17	17	x
従業員規模別計	648	17,954	16,443	199,202	171,199	71	260	254	2,023
4人以下	175	408	468	4,033	3,689	53	117	125	x
5人～9人	119	803	782	8,238	7,381	17	103	99	947
10人～29人	172	2,961	2,896	33,602	30,315	2	39	30	x
30人～49人	88	3,414	3,189	37,749	33,014	-	-	-	-
50人～99人	60	4,209	3,865	47,619	39,947	-	-	-	-
100人以上	35	6,159	5,242	67,962	56,852	-	-	-	-
事業従事者規模別計	648	17,954	16,443	199,202	171,199	71	260	254	2,023
4人以下	170	399	403	3,783	3,448	52	117	119	819
5人～9人	121	797	795	8,152	7,379	18	103	105	x
10人～29人	170	2,863	2,799	31,668	28,290	2	39	30	x
30人～49人	90	3,440	3,240	38,720	34,169	-	-	-	-
50人～99人	60	4,119	3,783	47,114	39,690	-	-	-	-
100人以上	37	6,336	5,422	69,765	58,224	-	-	-	-
計量証明業務の 事業従事者規模別計	648	17,954	16,443	199,202	171,199	71	260	254	2,023
4人以下	176	457	424	4,209	3,721	54	136	127	x
5人～9人	128	905	863	9,346	8,008	17	97	101	910
10人～29人	174	3,416	3,032	40,459	32,334	1	26	26	x
30人～49人	86	3,516	3,374	39,743	35,374	-	-	-	-
50人～99人	57	4,972	3,982	55,567	44,538	-	-	-	-
100人以上	27	4,688	4,768	49,878	47,224	-	-	-	-
年間売上高規模別計	648	17,954	16,443	199,202	171,199	71	260	254	2,023
1千万円未満	77	159	178	399	378	26	49	55	x
1千万円以上3千万円未満	70	208	235	1,384	1,253	20	48	49	382
3千万円以上1億円未満	156	1,071	1,034	9,215	8,563	25	137	124	1,307
1億円以上10億円未満	303	10,031	9,519	108,849	96,285	1	26	26	x
10億円以上100億円未満	41	6,484	5,477	79,355	64,719	-	-	-	-
100億円以上	-	-	-	-	-	-	-	-	-
専業割合別計	648	17,954	16,443	199,202	171,199	71	260	254	2,023
50%未満	29	1,669	731	24,080	9,131	1	13	4	x
50%以上100%未満	265	8,301	7,301	89,300	76,247	22	79	75	x
100%	354	7,984	8,411	85,821	85,821	49	168	175	1,296

注4. 資本金区分「500万円未満」から「10億円以上」の合計値は経営組織別の「会社」と一致し、その合計値は第3表(前頁)に掲載している。

統 計 表

従業者数及び年間売上高

資 本 金 規 模 別										
	500万円以上1千万円未満					1千万円以上5千万円未満				
(百万円)	事業所数	従業者数 (人)	計量証明業務の 事業従事者数 (人)	年間売上高(百万円)		事業所数	従業者数 (人)	計量証明業務の 事業従事者数 (人)	年間売上高(百万円)	
うち、計量証明業 務				計	うち、計量証明業 務				計	うち、計量証明業 務
1,931	19	125	108	1,113	875	331	7,584	7,007	83,466	70,427
1,931	19	125	108	1,113	875	331	7,584	7,007	83,466	70,427
-	-	-	-	-	-	-	-	-	-	-
-	-	-	-	-	-	-	-	-	-	-
1,931	19	125	108	1,113	875	331	7,584	7,007	83,466	70,427
1,678	18	118	103	x	x	163	2,797	2,626	27,673	23,846
x	-	-	-	-	-	71	3,138	2,811	34,162	28,497
x	1	7	5	x	x	96	1,649	1,570	21,632	18,084
1,931	19	125	108	1,113	875	331	7,584	7,007	83,466	70,427
x	8	19	19	135	132	52	117	169	1,374	1,223
918	7	44	37	394	317	73	502	492	4,847	4,522
x	4	62	53	584	426	114	1,959	1,916	21,186	19,566
-	-	-	-	-	-	56	2,158	2,035	22,944	20,271
-	-	-	-	-	-	31	2,190	1,969	25,007	19,846
-	-	-	-	-	-	5	657	426	8,108	5,001
1,931	19	125	108	1,113	875	331	7,584	7,007	83,466	70,427
781	8	19	19	135	132	48	111	114	1,190	1,046
x	7	44	37	394	317	74	503	505	4,868	4,541
x	4	62	53	584	426	113	1,878	1,842	19,344	17,718
-	-	-	-	-	-	59	2,205	2,098	24,230	21,598
-	-	-	-	-	-	32	2,230	2,023	25,726	20,523
-	-	-	-	-	-	5	657	426	8,108	5,001
1,931	19	125	108	1,113	875	331	7,584	7,007	83,466	70,427
x	9	27	22	222	167	51	142	124	x	x
886	7	54	42	563	379	78	560	543	5,475	4,845
x	3	44	44	328	328	117	2,311	2,046	25,556	20,708
-	-	-	-	-	-	53	2,099	2,069	23,065	21,230
-	-	-	-	-	-	29	2,219	1,971	24,516	19,192
-	-	-	-	-	-	2	254	254	x	x
1,931	19	125	108	1,113	875	331	7,584	7,007	83,466	70,427
x	3	4	4	26	26	16	33	46	95	84
358	3	11	11	55	47	34	118	143	753	678
1,243	8	52	45	436	363	85	685	663	5,282	4,969
x	4	58	49	597	439	186	5,740	5,448	61,563	55,013
-	-	-	-	-	-	9	1,008	706	15,773	9,683
-	-	-	-	-	-	-	-	-	-	-
1,931	19	125	108	1,113	875	331	7,584	7,007	83,466	70,427
x	2	26	11	x	x	11	594	240	9,528	3,007
x	5	22	20	x	x	156	3,792	3,476	39,733	33,216
1,296	11	77	77	650	650	164	3,198	3,291	34,205	34,205

① 総 合

第4表 資本金規模別の事業所数、

区 分	資 本 金 規 模 別 (つづき)									
	5千万円以上1億円未満					1億円以上10億円未満				
	事業所数	従業者数 (人)	計量証明業務 の事業従事者 数 (人)	年間売上高(百万円)		事業所数	従業者数 (人)	計量証明業務 の事業従事者 数 (人)	年間売上高(百万円)	
				計	うち、計量証明 業務				計	うち、計量証明 業務
経営組織別計	77	2,977	2,870	30,776	28,758	58	3,998	3,497	51,326	43,106
会 社	77	2,977	2,870	30,776	28,758	58	3,998	3,497	51,326	43,106
会社以外の法人・団体	-	-	-	-	-	-	-	-	-	-
個人経営	-	-	-	-	-	-	-	-	-	-
単独事業所、本社、支社別計	77	2,977	2,870	30,776	28,758	58	3,998	3,497	51,326	43,106
単 独 事 業 所	12	542	508	5,527	5,049	2	163	246	x	x
本 社	13	1,356	1,305	12,159	11,652	3	305	260	x	x
支 社	52	1,079	1,057	13,089	12,057	53	3,530	2,991	45,413	38,452
従業者規模別計	77	2,977	2,870	30,776	28,758	58	3,998	3,497	51,326	43,106
4人以下	14	38	37	763	748	8	23	25	x	x
5人～9人	7	43	43	502	434	6	45	46	1,129	807
10人～29人	23	409	423	4,960	4,840	11	192	190	3,492	2,872
30人～49人	17	662	638	7,462	6,814	10	368	341	x	x
50人～99人	8	620	558	6,258	5,428	9	594	556	8,202	7,143
100人以上	8	1,205	1,171	10,832	10,494	14	2,776	2,340	33,167	27,986
事業従事者規模別計	77	2,977	2,870	30,776	28,758	58	3,998	3,497	51,326	43,106
4人以下	14	38	37	763	748	7	20	20	363	283
5人～9人	7	43	43	502	434	6	39	41	x	x
10人～29人	22	383	391	4,696	4,577	12	201	200	3,664	2,958
30人～49人	18	688	670	7,726	7,078	9	321	297	x	x
50人～99人	8	620	558	6,258	5,428	10	641	600	8,780	7,580
100人以上	8	1,205	1,171	10,832	10,494	14	2,776	2,340	33,167	27,986
計量証明業務の 事業従事者規模別計	77	2,977	2,870	30,776	28,758	58	3,998	3,497	51,326	43,106
4人以下	14	38	37	763	748	7	20	20	363	283
5人～9人	9	61	57	668	561	7	50	49	1,126	874
10人～29人	22	402	390	5,363	4,866	14	308	233	5,557	3,605
30人～49人	18	715	705	7,844	7,358	10	459	403	x	x
50人～99人	7	555	511	5,307	4,732	9	1,073	623	14,325	11,945
100人以上	8	1,205	1,171	10,832	10,494	11	2,088	2,169	x	x
年間売上高規模別計	77	2,977	2,870	30,776	28,758	58	3,998	3,497	51,326	43,106
1千万円未満	2	7	7	x	x	-	-	-	-	-
1千万円以上3千万円未満	3	9	9	x	x	1	1	1	x	x
3千万円以上1億円未満	14	66	65	784	729	9	34	36	x	x
1億円以上10億円未満	52	1,969	1,885	20,215	18,452	30	903	865	12,839	10,571
10億円以上100億円未満	6	926	904	9,701	9,501	18	3,059	2,594	37,884	32,019
100億円以上	-	-	-	-	-	-	-	-	-	-
専業割合別計	77	2,977	2,870	30,776	28,758	58	3,998	3,497	51,326	43,106
50%未満	-	-	-	-	-	8	678	290	10,694	4,396
50%以上100%未満	24	1,155	1,012	13,717	11,700	24	1,636	1,335	18,156	16,233
100%	54	1,822	1,858	17,059	17,059	27	1,684	1,872	22,476	22,476

統 計 表

従業者数及び年間売上高(つづき)

10億円以上					資本金なし					
事業所数	従業者数 (人)	計量証明業務の事業従事者数 (人)	年間売上高(百万円)		事業所数	従業者数 (人)	計量証明業務の事業従事者数 (人)	年間売上高(百万円)		
			計	うち、計量証明業務				計	うち、計量証明業務	
3	68	72	701	701	89	2,943	2,635	29,796	25,400	
3	68	72	701	701	-	-	-	-	-	
-	-	-	-	-	63	2,881	2,573	29,633	25,237	
-	-	-	-	-	26	62	62	164	164	
3	68	72	701	701	89	2,943	2,635	29,796	25,400	
-	-	-	-	-	47	695	623	6,446	5,390	
-	-	-	-	-	15	1,313	998	13,530	10,807	
3	68	72	701	701	26	935	1,014	9,820	9,203	
3	68	72	701	701	89	2,943	2,635	29,796	25,400	
-	-	-	-	-	42	94	94	513	457	
-	-	-	-	-	9	66	65	418	384	
2	29	33	x	x	15	271	251	2,865	2,120	
1	39	39	x	x	4	187	137	1,992	1,537	
-	-	-	-	-	11	804	783	8,153	7,530	
-	-	-	-	-	8	1,521	1,305	15,856	13,372	
3	68	72	701	701	89	2,943	2,635	29,796	25,400	
-	-	-	-	-	42	94	94	513	457	
-	-	-	-	-	9	66	65	418	384	
2	29	33	x	x	15	271	251	2,865	2,120	
1	39	39	x	x	4	187	137	1,992	1,537	
-	-	-	-	-	9	627	603	6,350	6,158	
-	-	-	-	-	10	1,698	1,485	17,659	14,744	
3	68	72	701	701	89	2,943	2,635	29,796	25,400	
-	-	-	-	-	42	94	94	513	457	
-	-	-	-	-	10	83	71	605	463	
2	29	33	x	x	15	296	259	3,188	2,360	
1	39	39	x	x	4	204	159	1,880	1,589	
-	-	-	-	-	12	1,125	877	11,419	8,669	
-	-	-	-	-	6	1,141	1,174	12,192	11,861	
3	68	72	701	701	89	2,943	2,635	29,796	25,400	
-	-	-	-	-	30	66	66	133	129	
-	-	-	-	-	7	23	23	118	95	
1	14	18	x	x	15	83	82	724	663	
2	54	54	x	x	29	1,280	1,191	12,823	10,999	
-	-	-	-	-	8	1,491	1,273	15,997	13,516	
-	-	-	-	-	-	-	-	-	-	
3	68	72	701	701	89	2,943	2,635	29,796	25,400	
-	-	-	-	-	7	358	186	3,466	1,571	
-	-	-	-	-	35	1,617	1,382	16,897	14,395	
3	68	72	701	701	47	968	1,066	9,433	9,433	

① 総 合

第5-1表 従業者規模別の事業所数、

区 分	計					従 業 者 規 模 別			
	事業所数	従業者数 (人)	計量証明業務 の事業従事者 数 (人)	年間売上高(百万円)		事業所数	従業者数 (人)	計量証明業務 の事業従事者 数 (人)	年間売上高 計
				計	うち、計量証明 業務				
経 営 組 織 別 計	648	17,954	16,443	199,202	171,199	175	408	468	4,033
会 社	559	15,011	13,808	169,405	145,799	134	314	374	3,520
会社以外の法人・団体	63	2,881	2,573	29,633	25,237	17	42	42	x
個人経営	26	62	62	164	164	24	52	52	x
資 本 金 規 模 別 計	648	17,954	16,443	199,202	171,199	175	408	468	4,033
500万円未満	71	260	254	2,023	1,931	53	117	125	x
500万円以上1千万円未満	19	125	108	1,113	875	8	19	19	135
1千万円以上5千万円未満	331	7,584	7,007	83,466	70,427	52	117	169	1,374
5千万円以上1億円未満	77	2,977	2,870	30,776	28,758	14	38	37	763
1億円以上10億円未満	58	3,998	3,497	51,326	43,106	8	23	25	x
10億円以上	3	68	72	701	701	-	-	-	-
資本金なし	89	2,943	2,635	29,796	25,400	42	94	94	513
単 独 事 業 所、本 社、支 社 別 計	648	17,954	16,443	199,202	171,199	175	408	468	4,033
単 独 事 業 所	309	4,552	4,338	44,520	38,835	116	277	304	x
本 社	104	6,116	5,378	63,777	53,622	2	5	5	x
支 社	235	7,285	6,726	90,905	78,742	57	126	159	2,195
年 間 売 上 高 規 模 別 計	648	17,954	16,443	199,202	171,199	175	408	468	4,033
1千万円未満	77	159	178	399	378	73	133	152	374
1千万円以上3千万円未満	70	208	235	1,384	1,253	60	142	171	x
3千万円以上1億円未満	156	1,071	1,034	9,215	8,563	39	123	123	x
1億円以上10億円未満	303	10,031	9,519	108,849	96,285	3	11	21	615
10億円以上100億円未満	41	6,484	5,477	79,355	64,719	-	-	-	-
100億円以上	-	-	-	-	-	-	-	-	-
専 業 割 合 別 計	648	17,954	16,443	199,202	171,199	175	408	468	4,033
50%未満	29	1,669	731	24,080	9,131	3	8	8	x
50%以上100%未満	265	8,301	7,301	89,300	76,247	49	114	133	x
100%	354	7,984	8,411	85,821	85,821	123	286	327	2,574

統 計 表

従業者数及び年間売上高

		5人～9人				10人～29人							
(百万円)		事業所数	従業者数 (人)	計量証明業務の 事業従事者数 (人)		年間売上高(百万円)		事業所数	従業者数 (人)	計量証明業務の 事業従事者数 (人)		年間売上高(百万円)	
うち、計量証明業 務	計			うち、計量証明業 務	計	うち、計量証明業 務	計			うち、計量証明業 務	計	うち、計量証明業 務	
		3,689	119					803	782				8,238
3,232	109	738	718	7,819	6,997	156	2,690	2,645	30,737	28,195			
x	7	56	55	x	x	15	271	251	2,865	2,120			
x	2	10	10	x	x	-	-	-	-	-			
3,689	119	803	782	8,238	7,381	172	2,961	2,896	33,602	30,315			
x	17	103	99	947	918	2	39	30	x	x			
132	7	44	37	394	317	4	62	53	584	426			
1,223	73	502	492	4,847	4,522	114	1,959	1,916	21,186	19,566			
748	7	43	43	502	434	23	409	423	4,960	4,840			
x	6	45	46	1,129	807	11	192	190	3,492	2,872			
-	-	-	-	-	-	2	29	33	x	x			
457	9	66	65	418	384	15	271	251	2,865	2,120			
3,689	119	803	782	8,238	7,381	172	2,961	2,896	33,602	30,315			
x	69	462	451	x	x	79	1,322	1,236	13,003	11,718			
x	5	36	30	x	x	16	272	259	2,594	2,304			
2,032	44	305	301	3,910	3,397	77	1,368	1,400	18,005	16,293			
3,689	119	803	782	8,238	7,381	172	2,961	2,896	33,602	30,315			
355	4	26	26	25	24	-	-	-	-	-			
x	8	40	37	161	140	2	27	27	x	x			
x	89	608	590	5,132	4,784	29	341	320	x	x			
572	18	130	130	2,920	2,434	141	2,593	2,549	31,340	28,185			
-	-	-	-	-	-	-	-	-	-	-			
-	-	-	-	-	-	-	-	-	-	-			
3,689	119	803	782	8,238	7,381	172	2,961	2,896	33,602	30,315			
x	2	14	6	x	x	9	135	88	2,186	906			
x	51	363	349	x	x	77	1,412	1,340	15,166	13,159			
2,574	66	426	427	4,376	4,376	85	1,414	1,468	16,250	16,250			

① 総 合
第5-1表 従業者規模別の事業所数、

区 分	従 業 者 規 模 別 (つづき)						事業所数	従業者数 (人)
	30人~49人				事業所数	従業者数 (人)		
	事業所数	従業者数 (人)	計量証明業務の事業従事者数 (人)	年間売上高(百万円)				
計				うち、計量証明業務				
経 営 組 織 別 計	88	3,414	3,189	37,749	33,014	60	4,209	
会 社	84	3,227	3,052	35,757	31,478	49	3,405	
会社以外の法人・団体	4	187	137	1,992	1,537	11	804	
個人経営	-	-	-	-	-	-	-	
資 本 金 規 模 別 計	88	3,414	3,189	37,749	33,014	60	4,209	
500万円未満	-	-	-	-	-	-	-	
500万円以上1千万円未満	-	-	-	-	-	-	-	
1千万円以上5千万円未満	56	2,158	2,035	22,944	20,271	31	2,190	
5千万円以上1億円未満	17	662	638	7,462	6,814	8	620	
1億円以上10億円未満	10	368	341	x	x	9	594	
10億円以上	1	39	39	x	x	-	-	
資本金なし	4	187	137	1,992	1,537	11	804	
単 独 事 業 所、本 社、支 社 別 計	88	3,414	3,189	37,749	33,014	60	4,209	
単 独 事 業 所	31	1,196	1,111	12,624	10,674	9	670	
本 社	35	1,375	1,280	14,682	13,370	31	2,135	
支 社	22	842	798	10,443	8,970	20	1,404	
年 間 売 上 高 規 模 別 計	88	3,414	3,189	37,749	33,014	60	4,209	
1千万円未満	-	-	-	-	-	-	-	
1千万円以上3千万円未満	-	-	-	-	-	-	-	
3千万円以上1億円未満	-	-	-	-	-	-	-	
1億円以上10億円未満	88	3,414	3,189	37,749	33,014	48	3,316	
10億円以上100億円未満	-	-	-	-	-	11	892	
100億円以上	-	-	-	-	-	-	-	
専 業 割 合 別 計	88	3,414	3,189	37,749	33,014	60	4,209	
50%未満	5	175	80	2,237	868	4	311	
50%以上100%未満	43	1,622	1,448	17,728	14,363	29	1,962	
100%	40	1,617	1,661	17,784	17,784	27	1,936	

統 計 表

従業者数及び年間売上高(つづき)

50人～99人			100人以上				
計量証明業務の事業 従事者数 (人)	年間売上高(百万円)		事業所数	従業者数 (人)	計量証明業務の事業 従事者数 (人)	年間売上高(百万円)	
	計	うち、計量証明業務				計	うち、計量証明業務
3,865	47,619	39,947	35	6,159	5,242	67,962	56,852
3,082	39,467	32,417	27	4,638	3,937	52,106	43,481
783	8,153	7,530	8	1,521	1,305	15,856	13,372
-	-	-	-	-	-	-	-
3,865	47,619	39,947	35	6,159	5,242	67,962	56,852
-	-	-	-	-	-	-	-
-	-	-	-	-	-	-	-
1,969	25,007	19,846	5	657	426	8,108	5,001
558	6,258	5,428	8	1,205	1,171	10,832	10,494
556	8,202	7,143	14	2,776	2,340	33,167	27,986
-	-	-	-	-	-	-	-
783	8,153	7,530	8	1,521	1,305	15,856	13,372
3,865	47,619	39,947	35	6,159	5,242	67,962	56,852
583	6,811	5,358	5	625	653	6,148	5,651
2,061	22,090	19,988	15	2,294	1,743	24,179	17,753
1,221	18,719	14,601	15	3,240	2,846	37,634	33,449
3,865	47,619	39,947	35	6,159	5,242	67,962	56,852
-	-	-	-	-	-	-	-
-	-	-	-	-	-	-	-
-	-	-	-	-	-	-	-
3,106	32,193	28,600	5	567	524	4,033	3,480
759	15,427	11,346	30	5,592	4,718	63,928	53,373
-	-	-	-	-	-	-	-
3,865	47,619	39,947	35	6,159	5,242	67,962	56,852
118	6,000	2,128	6	1,026	431	13,452	5,143
1,761	20,588	16,788	16	2,827	2,269	30,703	27,903
1,986	21,031	21,031	13	2,306	2,542	23,807	23,807

① 総 合

第5-2表 計量証明業務の事業従事者規模別の

区 分	計				計量証明業務の事業従事者規模別				
	事業所数	従業者数 (人)	計量証明業務の 事業従事者数 (人)	年間売上高(百万円)		事業所数	従業者数 (人)	計量証明業務の 事業従事者数 (人)	年間売上高 計
				計	うち、計量証明 業務				
経 営 組 織 別 計	648	17,954	16,443	199,202	171,199	176	457	424	4,209
会 社	559	15,011	13,808	169,405	145,799	134	363	330	3,695
会社以外の法人・団体	63	2,881	2,573	29,633	25,237	17	42	42	x
個人経営	26	62	62	164	164	24	52	52	x
資 本 金 規 模 別 計	648	17,954	16,443	199,202	171,199	176	457	424	4,209
500万円未満	71	260	254	2,023	1,931	54	136	127	x
500万円以上1千万円未満	19	125	108	1,113	875	9	27	22	222
1千万円以上5千万円未満	331	7,584	7,007	83,466	70,427	51	142	124	x
5千万円以上1億円未満	77	2,977	2,870	30,776	28,758	14	38	37	763
1億円以上10億円未満	58	3,998	3,497	51,326	43,106	7	20	20	363
10億円以上	3	68	72	701	701	-	-	-	-
資本金なし	89	2,943	2,635	29,796	25,400	42	94	94	513
単 独 事 業 所、本 社、支 社 別 計	648	17,954	16,443	199,202	171,199	176	457	424	4,209
単 独 事 業 所	309	4,552	4,338	44,520	38,835	116	311	286	1,937
本 社	104	6,116	5,378	63,777	53,622	3	11	9	62
支 社	235	7,285	6,726	90,905	78,742	56	135	129	2,210
年 間 売 上 高 規 模 別 計	648	17,954	16,443	199,202	171,199	176	457	424	4,209
1千万円未満	77	159	178	399	378	71	132	137	359
1千万円以上3千万円未満	70	208	235	1,384	1,253	60	145	146	1,171
3千万円以上1億円未満	156	1,071	1,034	9,215	8,563	42	161	130	2,081
1億円以上10億円未満	303	10,031	9,519	108,849	96,285	3	18	11	598
10億円以上100億円未満	41	6,484	5,477	79,355	64,719	-	-	-	-
100億円以上	-	-	-	-	-	-	-	-	-
専 業 割 合 別 計	648	17,954	16,443	199,202	171,199	176	457	424	4,209
50%未満	29	1,669	731	24,080	9,131	6	35	18	x
50%以上100%未満	265	8,301	7,301	89,300	76,247	50	140	120	x
100%	354	7,984	8,411	85,821	85,821	120	282	286	2,476

統 計 表

事業所数、従業者数及び年間売上高

		5人～9人				10人～29人					
(百万円)		事業所数	従業者数 (人)	計量証明業務の 事業従事者数 (人)	年間売上高(百万円)		事業所数	従業者数 (人)	計量証明業務の 事業従事者数 (人)	年間売上高(百万円)	
うち、計量証明 業務	計				うち、計量証明 業務	計				うち、計量証明 業務	
3,721	128	905	863	9,346	8,008	174	3,416	3,032	40,459	32,334	
3,264	117	822	792	8,741	7,545	159	3,120	2,773	37,271	29,973	
x	8	73	61	x	x	15	296	259	3,188	2,360	
x	2	10	10	x	x	-	-	-	-	-	
3,721	128	905	863	9,346	8,008	174	3,416	3,032	40,459	32,334	
x	17	97	101	910	886	1	26	26	x	x	
167	7	54	42	563	379	3	44	44	328	328	
x	78	560	543	5,475	4,845	117	2,311	2,046	25,556	20,708	
748	9	61	57	668	561	22	402	390	5,363	4,866	
283	7	50	49	1,126	874	14	308	233	5,557	3,605	
-	-	-	-	-	-	2	29	33	x	x	
457	10	83	71	605	463	15	296	259	3,188	2,360	
3,721	128	905	863	9,346	8,008	174	3,416	3,032	40,459	32,334	
1,654	77	548	526	5,082	4,319	76	1,422	1,300	14,692	12,613	
62	4	30	26	170	146	22	508	389	4,549	3,436	
2,006	46	328	311	4,094	3,543	76	1,486	1,343	21,218	16,285	
3,721	128	905	863	9,346	8,008	174	3,416	3,032	40,459	32,334	
342	7	27	42	40	36	-	-	-	-	-	
1,048	7	34	34	136	130	3	29	55	77	76	
1,784	90	617	609	5,223	4,898	25	293	295	1,911	1,882	
548	25	227	179	3,947	2,945	144	2,928	2,643	x	x	
-	-	-	-	-	-	2	166	39	x	x	
-	-	-	-	-	-	-	-	-	-	-	
3,721	128	905	863	9,346	8,008	174	3,416	3,032	40,459	32,334	
x	4	66	31	758	282	12	461	201	8,272	3,233	
x	55	410	392	4,137	3,275	80	1,652	1,484	18,183	15,097	
2,476	68	428	440	4,451	4,451	82	1,303	1,347	14,003	14,003	

① 総 合

第5-2表 計量証明業務の事業従事者規模別の

区 分	計量証明業務の事業従事者規模別(つづき)						
	30人～49人						
	事業所数	従業者数 (人)	計量証明業務の事業 従事者数 (人)	年間売上高(百万円)		事業所数	従業者数 (人)
計				うち、計量証明業務			
経 営 組 織 別 計	86	3,516	3,374	39,743	35,374	57	4,972
会 社	82	3,312	3,215	37,863	33,785	45	3,847
会社以外の法人・団体	4	204	159	1,880	1,589	12	1,125
個人経営	-	-	-	-	-	-	-
資 本 金 規 模 別 計	86	3,516	3,374	39,743	35,374	57	4,972
500万円未満	-	-	-	-	-	-	-
500万円以上1千万円未満	-	-	-	-	-	-	-
1千万円以上5千万円未満	53	2,099	2,069	23,065	21,230	29	2,219
5千万円以上1億円未満	18	715	705	7,844	7,358	7	555
1億円以上10億円未満	10	459	403	×	×	9	1,073
10億円以上	1	39	39	×	×	-	-
資本金なし	4	204	159	1,880	1,589	12	1,125
単 独 事 業 所、本 社、支 社 別 計	86	3,516	3,374	39,743	35,374	57	4,972
単 独 事 業 所	27	1,042	1,019	10,646	9,450	9	712
本 社	32	1,400	1,311	14,664	13,601	32	2,637
支 社	27	1,074	1,044	14,433	12,323	16	1,623
年 間 売 上 高 規 模 別 計	86	3,516	3,374	39,743	35,374	57	4,972
1千万円未満	-	-	-	-	-	-	-
1千万円以上3千万円未満	-	-	-	-	-	-	-
3千万円以上1億円未満	-	-	-	-	-	-	-
1億円以上10億円未満	85	3,415	3,333	×	×	41	2,896
10億円以上100億円未満	1	101	41	×	×	16	2,076
100億円以上	-	-	-	-	-	-	-
専 業 割 合 別 計	86	3,516	3,374	39,743	35,374	57	4,972
50%未満	1	101	41	×	×	5	837
50%以上100%未満	40	1,685	1,523	×	×	27	2,286
100%	45	1,730	1,810	20,053	20,053	26	1,849

統 計 表

事業所数、従業者数及び年間売上高(つづき)

50人～99人			100人以上				
計量証明業務の事業従事者数 (人)	年間売上高(百万円)		事業所数	従業者数 (人)	計量証明業務の事業従事者数 (人)	年間売上高(百万円)	
	計	うち、計量証明業務				計	うち、計量証明業務
3,982	55,567	44,538	27	4,688	4,768	49,878	47,224
3,105	44,148	35,869	21	3,547	3,594	37,686	35,363
877	11,419	8,669	6	1,141	1,174	12,192	11,861
-	-	-	-	-	-	-	-
3,982	55,567	44,538	27	4,688	4,768	49,878	47,224
-	-	-	-	-	-	-	-
-	-	-	-	-	-	-	-
1,971	24,516	19,192	2	254	254	x	x
511	5,307	4,732	8	1,205	1,171	10,832	10,494
623	14,325	11,945	11	2,088	2,169	x	x
-	-	-	-	-	-	-	-
877	11,419	8,669	6	1,141	1,174	12,192	11,861
3,982	55,567	44,538	27	4,688	4,768	49,878	47,224
620	6,945	5,666	4	518	587	5,217	5,133
2,245	28,432	22,246	10	1,531	1,399	15,900	14,131
1,117	20,190	16,625	13	2,639	2,782	28,762	27,960
3,982	55,567	44,538	27	4,688	4,768	49,878	47,224
-	-	-	-	-	-	-	-
-	-	-	-	-	-	-	-
-	-	-	-	-	-	-	-
2,787	28,076	25,650	5	547	565	3,958	3,818
1,194	27,492	18,888	22	4,141	4,203	45,921	43,406
-	-	-	-	-	-	-	-
3,982	55,567	44,538	27	4,688	4,768	49,878	47,224
317	10,372	3,480	1	168	123	x	x
1,786	25,020	20,883	12	2,127	1,996	x	x
1,879	20,175	20,175	14	2,393	2,649	24,663	24,663

① 総 合

第6表 專業割合(事業所の年間売上高に占める計量証明)

区 分	計					50%未満			
	事業所数	従業者数 (人)	計量証明業務の 事業従事者数 (人)	年間売上高(百万円)		事業所数	従業者数 (人)	計量証明業務の 事業従事者数 (人)	年間売上高 計
				計	うち、計量証明 業務				
経営組織別計	648	17,954	16,443	199,202	171,199	29	1,669	731	24,080
会社	559	15,011	13,808	169,405	145,799	22	1,311	545	20,614
会社以外の法人・団体	63	2,881	2,573	29,633	25,237	7	358	186	3,466
個人経営	26	62	62	164	164	-	-	-	-
資本金規模別計	648	17,954	16,443	199,202	171,199	29	1,669	731	24,080
500万円未満	71	260	254	2,023	1,931	1	13	4	x
500万円以上1千万円未満	19	125	108	1,113	875	2	26	11	x
1千万円以上5千万円未満	331	7,584	7,007	83,466	70,427	11	594	240	9,528
5千万円以上1億円未満	77	2,977	2,870	30,776	28,758	-	-	-	-
1億円以上10億円未満	58	3,998	3,497	51,326	43,106	8	678	290	10,694
10億円以上	3	68	72	701	701	-	-	-	-
資本金なし	89	2,943	2,635	29,796	25,400	7	358	186	3,466
単独事業所、本社、支社別計	648	17,954	16,443	199,202	171,199	29	1,669	731	24,080
単独事業所	309	4,552	4,338	44,520	38,835	11	187	98	2,255
本社	104	6,116	5,378	63,777	53,622	6	732	361	8,600
支社	235	7,285	6,726	90,905	78,742	12	750	272	13,225
従業者規模別計	648	17,954	16,443	199,202	171,199	29	1,669	731	24,080
4人以下	175	408	468	4,033	3,689	3	8	8	x
5人～9人	119	803	782	8,238	7,381	2	14	6	x
10人～29人	172	2,961	2,896	33,602	30,315	9	135	88	2,186
30人～49人	88	3,414	3,189	37,749	33,014	5	175	80	2,237
50人～99人	60	4,209	3,865	47,619	39,947	4	311	118	6,000
100人以上	35	6,159	5,242	67,962	56,852	6	1,026	431	13,452
事業従事者規模別計	648	17,954	16,443	199,202	171,199	29	1,669	731	24,080
4人以下	170	399	403	3,783	3,448	3	8	8	x
5人～9人	121	797	795	8,152	7,379	2	14	6	x
10人～29人	170	2,863	2,799	31,668	28,290	9	135	88	2,186
30人～49人	90	3,440	3,240	38,720	34,169	5	175	80	2,237
50人～99人	60	4,119	3,783	47,114	39,690	4	311	118	6,000
100人以上	37	6,336	5,422	69,765	58,224	6	1,026	431	13,452
計量証明業務の 事業従事者規模別計	648	17,954	16,443	199,202	171,199	29	1,669	731	24,080
4人以下	176	457	424	4,209	3,721	6	35	18	x
5人～9人	128	905	863	9,346	8,008	4	66	31	758
10人～29人	174	3,416	3,032	40,459	32,334	12	461	201	8,272
30人～49人	86	3,516	3,374	39,743	35,374	1	101	41	x
50人～99人	57	4,972	3,982	55,567	44,538	5	837	317	10,372
100人以上	27	4,688	4,768	49,878	47,224	1	168	123	x
年間売上高規模別計	648	17,954	16,443	199,202	171,199	29	1,669	731	24,080
1千万円未満	77	159	178	399	378	-	-	-	-
1千万円以上3千万円未満	70	208	235	1,384	1,253	2	10	7	x
3千万円以上1億円未満	156	1,071	1,034	9,215	8,563	4	36	20	x
1億円以上10億円未満	303	10,031	9,519	108,849	96,285	13	350	184	5,108
10億円以上100億円未満	41	6,484	5,477	79,355	64,719	9	1,272	520	18,655
100億円以上	-	-	-	-	-	-	-	-	-

統 計 表

業務の年間売上高割合)別の事業所数、従業者数及び年間売上高

専 業 割 合 別										
	50%以上100%未満					100%				
(百万円)	事業所数	従業者数 (人)	計量証明業務の 事業従事者数 (人)	年間売上高(百万円)		事業所数	従業者数 (人)	計量証明業務の 事業従事者数 (人)	年間売上高(百万円)	
うち、計量証明業 務				計	うち、計量証明業 務				計	うち、計量証明業 務
9,131	265	8,301	7,301	89,300	76,247	354	7,984	8,411	85,821	85,821
7,560	230	6,684	5,918	72,403	61,851	307	7,016	7,345	76,388	76,388
1,571	35	1,617	1,382	16,897	14,395	21	906	1,004	9,270	9,270
-	-	-	-	-	-	26	62	62	164	164
9,131	265	8,301	7,301	89,300	76,247	354	7,984	8,411	85,821	85,821
x	22	79	75	x	x	49	168	175	1,296	1,296
x	5	22	20	x	x	11	77	77	650	650
3,007	156	3,792	3,476	39,733	33,216	164	3,198	3,291	34,205	34,205
-	24	1,155	1,012	13,717	11,700	54	1,822	1,858	17,059	17,059
4,396	24	1,636	1,335	18,156	16,233	27	1,684	1,872	22,476	22,476
-	-	-	-	-	-	3	68	72	701	701
1,571	35	1,617	1,382	16,897	14,395	47	968	1,066	9,433	9,433
9,131	265	8,301	7,301	89,300	76,247	354	7,984	8,411	85,821	85,821
812	120	2,312	2,085	23,230	18,989	177	2,054	2,156	19,035	19,035
3,192	60	3,237	2,831	33,954	29,208	38	2,147	2,186	21,222	21,222
5,128	85	2,752	2,385	32,116	28,050	139	3,783	4,069	45,564	45,564
9,131	265	8,301	7,301	89,300	76,247	354	7,984	8,411	85,821	85,821
x	49	114	133	x	x	123	286	327	2,574	2,574
x	51	363	349	x	x	66	426	427	4,376	4,376
906	77	1,412	1,340	15,166	13,159	85	1,414	1,468	16,250	16,250
868	43	1,622	1,448	17,728	14,363	40	1,617	1,661	17,784	17,784
2,128	29	1,962	1,761	20,588	16,788	27	1,936	1,986	21,031	21,031
5,143	16	2,827	2,269	30,703	27,903	13	2,306	2,542	23,807	23,807
9,131	265	8,301	7,301	89,300	76,247	354	7,984	8,411	85,821	85,821
x	47	109	109	x	x	120	282	286	2,476	2,476
x	51	355	349	x	x	68	428	440	4,451	4,451
906	79	1,425	1,364	15,479	13,381	82	1,303	1,347	14,003	14,003
868	41	1,535	1,350	16,431	13,248	45	1,730	1,810	20,053	20,053
2,128	30	1,959	1,786	20,938	17,387	26	1,849	1,879	20,175	20,175
5,143	17	2,917	2,342	31,651	28,419	14	2,393	2,649	24,663	24,663
9,131	265	8,301	7,301	89,300	76,247	354	7,984	8,411	85,821	85,821
x	50	140	120	x	x	120	282	286	2,476	2,476
282	55	410	392	4,137	3,275	68	428	440	4,451	4,451
3,233	80	1,652	1,484	18,183	15,097	82	1,303	1,347	14,003	14,003
x	40	1,685	1,523	x	x	45	1,730	1,810	20,053	20,053
3,480	27	2,286	1,786	25,020	20,883	26	1,849	1,879	20,175	20,175
x	12	2,127	1,996	x	x	14	2,393	2,649	24,663	24,663
9,131	265	8,301	7,301	89,300	76,247	354	7,984	8,411	85,821	85,821
-	16	30	41	106	85	61	129	137	293	293
x	25	78	78	x	x	42	120	150	826	826
x	57	414	385	x	x	94	622	628	5,451	5,451
1,929	151	5,093	4,615	54,486	45,101	139	4,588	4,720	49,255	49,255
7,060	15	2,687	2,182	30,705	27,664	17	2,525	2,776	29,995	29,995
-	-	-	-	-	-	-	-	-	-	-

① 総 合

第7表 年間売上高規模別の

区 分	計					1千万円未満			
	事業所数	従業者数 (人)	計量証明業務の 事業従事者数 (人)	年間売上高(百万円)		事業所数	従業者数 (人)	計量証明業務の 事業従事者数 (人)	年間売上高 計
				計	うち、計量証明 業務				
経 営 組 織 別 計	648	17,954	16,443	199,202	171,199	77	159	178	399
会 社	559	15,011	13,808	169,405	145,799	47	93	112	265
会社以外の法人・団体	63	2,881	2,573	29,633	25,237	7	16	16	36
個人経営	26	62	62	164	164	23	50	50	97
資 本 金 規 模 別 計	648	17,954	16,443	199,202	171,199	77	159	178	399
500万円未満	71	260	254	2,023	1,931	26	49	55	χ
500万円以上1千万円未満	19	125	108	1,113	875	3	4	4	26
1千万円以上5千万円未満	331	7,584	7,007	83,466	70,427	16	33	46	95
5千万円以上1億円未満	77	2,977	2,870	30,776	28,758	2	7	7	χ
1億円以上10億円未満	58	3,998	3,497	51,326	43,106	-	-	-	-
10億円以上	3	68	72	701	701	-	-	-	-
資本金なし	89	2,943	2,635	29,796	25,400	30	66	66	133
単 独 事 業 所、本 社、支 社 別 計	648	17,954	16,443	199,202	171,199	77	159	178	399
単 独 事 業 所	309	4,552	4,338	44,520	38,835	67	142	158	340
本 社	104	6,116	5,378	63,777	53,622	1	3	3	χ
支 社	235	7,285	6,726	90,905	78,742	9	14	18	χ
従 業 者 規 模 別 計	648	17,954	16,443	199,202	171,199	77	159	178	399
4人以下	175	408	468	4,033	3,689	73	133	152	374
5人～9人	119	803	782	8,238	7,381	4	26	26	25
10人～29人	172	2,961	2,896	33,602	30,315	-	-	-	-
30人～49人	88	3,414	3,189	37,749	33,014	-	-	-	-
50人～99人	60	4,209	3,865	47,619	39,947	-	-	-	-
100人以上	35	6,159	5,242	67,962	56,852	-	-	-	-
事 業 従 事 者 規 模 別 計	648	17,954	16,443	199,202	171,199	77	159	178	399
4人以下	170	399	403	3,783	3,448	71	132	137	359
5人～9人	121	797	795	8,152	7,379	7	27	42	40
10人～29人	170	2,863	2,799	31,668	28,290	-	-	-	-
30人～49人	90	3,440	3,240	38,720	34,169	-	-	-	-
50人～99人	60	4,119	3,783	47,114	39,690	-	-	-	-
100人以上	37	6,336	5,422	69,765	58,224	-	-	-	-
計 量 証 明 業 務 の 事 業 従 事 者 規 模 別 計	648	17,954	16,443	199,202	171,199	77	159	178	399
4人以下	176	457	424	4,209	3,721	71	132	137	359
5人～9人	128	905	863	9,346	8,008	7	27	42	40
10人～29人	174	3,416	3,032	40,459	32,334	-	-	-	-
30人～49人	86	3,516	3,374	39,743	35,374	-	-	-	-
50人～99人	57	4,972	3,982	55,567	44,538	-	-	-	-
100人以上	27	4,688	4,768	49,878	47,224	-	-	-	-
専 業 割 合 別 計	648	17,954	16,443	199,202	171,199	77	159	178	399
50%未満	29	1,669	731	24,080	9,131	-	-	-	-
50%以上100%未満	265	8,301	7,301	89,300	76,247	16	30	41	106
100%	354	7,984	8,411	85,821	85,821	61	129	137	293

統 計 表

事業所数、従業者数及び年間売上高

年 間 売 上 高 規 模 別										
(百万円)	1千万円以上3千万円未満					3千万円以上1億円未満				
うち、計量証明業務	事業所数	従業者数 (人)	計量証明業務の 事業従事者数 (人)	年間売上高(百万円)		事業所数	従業者数 (人)	計量証明業務の 事業従事者数 (人)	年間売上高(百万円)	
				計	うち、計量証明業務				計	うち、計量証明業務
378	70	208	235	1,384	1,253	156	1,071	1,034	9,215	8,563
250	62	186	212	1,266	1,158	142	988	951	8,491	7,901
31	5	16	16	x	x	13	78	77	x	x
97	2	7	7	x	x	1	5	5	x	x
378	70	208	235	1,384	1,253	156	1,071	1,034	9,215	8,563
x	20	48	49	382	358	25	137	124	1,307	1,243
26	3	11	11	55	47	8	52	45	436	363
84	34	118	143	753	678	85	685	663	5,282	4,969
x	3	9	9	x	x	14	66	65	784	729
-	1	1	1	x	x	9	34	36	x	x
-	-	-	-	-	-	1	14	18	x	x
129	7	23	23	118	95	15	83	82	724	663
378	70	208	235	1,384	1,253	156	1,071	1,034	9,215	8,563
319	40	126	124	775	678	92	680	659	5,391	5,049
x	1	2	2	x	x	6	48	42	x	x
x	29	80	109	x	x	58	344	333	x	x
378	70	208	235	1,384	1,253	156	1,071	1,034	9,215	8,563
355	60	142	171	x	x	39	123	123	x	x
24	8	40	37	161	140	89	608	590	5,132	4,784
-	2	27	27	x	x	29	341	320	x	x
-	-	-	-	-	-	-	-	-	-	-
-	-	-	-	-	-	-	-	-	-	-
-	-	-	-	-	-	-	-	-	-	-
378	70	208	235	1,384	1,253	156	1,071	1,034	9,215	8,563
342	59	139	143	1,146	1,038	38	120	116	x	x
36	8	40	37	161	140	90	610	598	5,203	4,855
-	3	29	55	77	76	29	341	320	x	x
-	-	-	-	-	-	-	-	-	-	-
-	-	-	-	-	-	-	-	-	-	-
-	-	-	-	-	-	-	-	-	-	-
378	70	208	235	1,384	1,253	156	1,071	1,034	9,215	8,563
342	60	145	146	1,171	1,048	42	161	130	2,081	1,784
36	7	34	34	136	130	90	617	609	5,223	4,898
-	3	29	55	77	76	25	293	295	1,911	1,882
-	-	-	-	-	-	-	-	-	-	-
-	-	-	-	-	-	-	-	-	-	-
-	-	-	-	-	-	-	-	-	-	-
378	70	208	235	1,384	1,253	156	1,071	1,034	9,215	8,563
-	2	10	7	x	x	4	36	20	x	x
85	25	78	78	x	x	57	414	385	x	x
293	42	120	150	826	826	94	622	628	5,451	5,451

① 総 合

第7表 年間売上高規模別の

区 分	年 間 売 上 高 規 模 別 (つづき)						
	1億円以上10億円未満					事業所数	従業者数 (人)
	事業所数	従業者数 (人)	計量証明業務の事業 従事者数 (人)	年間売上高(百万円)			
計				うち、計量証明業務			
経 営 組 織 別 計	303	10,031	9,519	108,849	96,285	41	6,484
会 社	274	8,751	8,328	96,026	85,287	33	4,993
会社以外の法人・団体	29	1,280	1,191	12,823	10,999	8	1,491
個 人 経 営	-	-	-	-	-	-	-
資 本 金 規 模 別 計	303	10,031	9,519	108,849	96,285	41	6,484
500万円未満	1	26	26	x	x	-	-
500万円以上1千万円未満	4	58	49	597	439	-	-
1千万円以上5千万円未満	186	5,740	5,448	61,563	55,013	9	1,008
5千万円以上1億円未満	52	1,969	1,885	20,215	18,452	6	926
1億円以上10億円未満	30	903	865	12,839	10,571	18	3,059
10億円以上	2	54	54	x	x	-	-
資本金なし	29	1,280	1,191	12,823	10,999	8	1,491
単 独 事 業 所、本 社、支 社 別 計	303	10,031	9,519	108,849	96,285	41	6,484
単 独 事 業 所	107	3,189	2,915	33,752	28,607	3	415
本 社	80	3,857	3,662	37,008	33,962	15	2,207
支 社	116	2,985	2,942	38,089	33,716	23	3,862
従 業 者 規 模 別 計	303	10,031	9,519	108,849	96,285	41	6,484
4人以下	3	11	21	615	572	-	-
5人～9人	18	130	130	2,920	2,434	-	-
10人～29人	141	2,593	2,549	31,340	28,185	-	-
30人～49人	88	3,414	3,189	37,749	33,014	-	-
50人～99人	48	3,316	3,106	32,193	28,600	11	892
100人以上	5	567	524	4,033	3,480	30	5,592
事 業 従 事 者 規 模 別 計	303	10,031	9,519	108,849	96,285	41	6,484
4人以下	2	7	7	x	x	-	-
5人～9人	17	121	120	2,748	2,348	-	-
10人～29人	139	2,493	2,424	x	x	-	-
30人～49人	90	3,440	3,240	38,720	34,169	-	-
50人～99人	48	3,226	3,024	31,687	28,343	11	892
100人以上	7	744	704	5,837	4,851	30	5,592
計 量 証 明 業 務 の 事 業 従 事 者 規 模 別 計	303	10,031	9,519	108,849	96,285	41	6,484
4人以下	3	18	11	598	548	-	-
5人～9人	25	227	179	3,947	2,945	-	-
10人～29人	144	2,928	2,643	x	x	2	166
30人～49人	85	3,415	3,333	x	x	1	101
50人～99人	41	2,896	2,787	28,076	25,650	16	2,076
100人以上	5	547	565	3,958	3,818	22	4,141
専 業 割 合 別 計	303	10,031	9,519	108,849	96,285	41	6,484
50%未満	13	350	184	5,108	1,929	9	1,272
50%以上100%未満	151	5,093	4,615	54,486	45,101	15	2,687
100%	139	4,588	4,720	49,255	49,255	17	2,525

統 計 表

事業所数、従業者数及び年間売上高(つづき)

10億円以上100億円未満			100億円以上				
計量証明業務の事業従事者数 (人)	年間売上高(百万円)		事業所数	従業者数 (人)	計量証明業務の事業従事者数 (人)	年間売上高(百万円)	
	計	うち、計量証明業務				計	うち、計量証明業務
5,477	79,355	64,719	-	-	-	-	-
4,204	63,358	51,204	-	-	-	-	-
1,273	15,997	13,516	-	-	-	-	-
-	-	-	-	-	-	-	-
5,477	79,355	64,719	-	-	-	-	-
-	-	-	-	-	-	-	-
-	-	-	-	-	-	-	-
706	15,773	9,683	-	-	-	-	-
904	9,701	9,501	-	-	-	-	-
2,594	37,884	32,019	-	-	-	-	-
-	-	-	-	-	-	-	-
1,273	15,997	13,516	-	-	-	-	-
5,477	79,355	64,719	-	-	-	-	-
482	4,263	4,181	-	-	-	-	-
1,670	26,439	19,356	-	-	-	-	-
3,326	48,653	41,182	-	-	-	-	-
5,477	79,355	64,719	-	-	-	-	-
-	-	-	-	-	-	-	-
-	-	-	-	-	-	-	-
-	-	-	-	-	-	-	-
-	-	-	-	-	-	-	-
759	15,427	11,346	-	-	-	-	-
4,718	63,928	53,373	-	-	-	-	-
5,477	79,355	64,719	-	-	-	-	-
-	-	-	-	-	-	-	-
-	-	-	-	-	-	-	-
-	-	-	-	-	-	-	-
-	-	-	-	-	-	-	-
759	15,427	11,346	-	-	-	-	-
4,718	63,928	53,373	-	-	-	-	-
5,477	79,355	64,719	-	-	-	-	-
-	-	-	-	-	-	-	-
-	-	-	-	-	-	-	-
39	x	x	-	-	-	-	-
41	x	x	-	-	-	-	-
1,194	27,492	18,888	-	-	-	-	-
4,203	45,921	43,406	-	-	-	-	-
5,477	79,355	64,719	-	-	-	-	-
520	18,655	7,060	-	-	-	-	-
2,182	30,705	27,664	-	-	-	-	-
2,776	29,995	29,995	-	-	-	-	-

① 総 合

第8表 雇用形態別の男女別の従業者数、別経営の事業所から

区 分	事業所数	雇 用 形 態 別 (人)											
		従業者数			個人業主(個人経営の事業主)及び 無給の家族従業者			有給役員			一般に正社員、正職員などと 呼ばれている人		
		計	男	女	計	男	女	計	男	女	計	男	女
経 営 組 織 別 計	648	17,954	11,713	6,241	36	19	17	1,017	827	190	12,935	9,454	3,481
会 社	559	15,011	10,203	4,808	-	-	-	912	731	181	11,002	8,344	2,658
会社以外の法人・団体	63	2,881	1,483	1,398	-	-	-	105	96	8	1,923	1,106	817
個人経営	26	62	27	35	36	19	17	-	-	-	10	4	7
資 本 金 規 模 別 計	648	17,954	11,713	6,241	36	19	17	1,017	827	190	12,935	9,454	3,481
500万円未満	71	260	177	82	-	-	-	98	73	25	99	67	32
500万円以上1千万円未満	19	125	87	38	-	-	-	30	26	4	68	46	22
1千万円以上5千万円未満	331	7,584	5,090	2,493	-	-	-	677	538	139	5,352	3,942	1,410
5千万円以上1億円未満	77	2,977	1,799	1,178	-	-	-	73	62	11	1,961	1,459	502
1億円以上10億円未満	58	3,998	3,014	984	-	-	-	34	33	1	3,485	2,806	679
10億円以上	3	68	35	33	-	-	-	-	-	-	36	24	12
資本金なし	89	2,943	1,510	1,433	36	19	17	105	96	8	1,933	1,110	824
単 独 事 業 所、本 社、支 社 別 計	648	17,954	11,713	6,241	36	19	17	1,017	827	190	12,935	9,454	3,481
単 独 事 業 所	309	4,552	2,979	1,573	36	19	17	598	459	139	2,922	2,090	832
本 社	104	6,116	3,767	2,349	-	-	-	328	287	41	4,211	2,951	1,259
支 社	235	7,285	4,966	2,319	-	-	-	91	81	10	5,803	4,412	1,391
従 業 者 規 模 別 計	648	17,954	11,713	6,241	36	19	17	1,017	827	190	12,935	9,454	3,481
4人以下	175	408	276	132	30	16	14	122	92	31	166	115	51
5人～9人	119	803	563	240	6	3	3	148	120	28	499	380	119
10人～29人	172	2,961	1,977	984	-	-	-	276	214	62	2,055	1,507	548
30人～49人	88	3,414	2,174	1,239	-	-	-	216	173	43	2,402	1,753	649
50人～99人	60	4,209	2,738	1,470	-	-	-	152	134	18	2,998	2,154	844
100人以上	35	6,159	3,983	2,176	-	-	-	103	95	8	4,816	3,545	1,271
事 業 従 事 者 規 模 別 計	648	17,954	11,713	6,241	36	19	17	1,017	827	190	12,935	9,454	3,481
4人以下	170	399	270	129	30	16	14	117	88	30	167	117	50
5人～9人	121	797	558	239	6	3	3	152	123	29	491	372	119
10人～29人	170	2,863	1,910	953	-	-	-	277	215	62	1,964	1,443	521
30人～49人	90	3,440	2,209	1,231	-	-	-	215	172	43	2,457	1,792	666
50人～99人	60	4,119	2,692	1,426	-	-	-	150	132	18	2,924	2,124	800
100人以上	37	6,336	4,073	2,263	-	-	-	106	98	8	4,932	3,606	1,326
計 量 証 明 業 務 の 事 業 従 事 者 規 模 別 計	648	17,954	11,713	6,241	36	19	17	1,017	827	190	12,935	9,454	3,481
4人以下	176	457	320	137	30	16	14	126	95	32	198	143	55
5人～9人	128	905	628	277	6	3	3	162	131	30	559	428	132
10人～29人	174	3,416	2,273	1,143	-	-	-	308	238	70	2,369	1,757	612
30人～49人	86	3,516	2,268	1,248	-	-	-	190	157	34	2,545	1,838	707
50人～99人	57	4,972	3,347	1,625	-	-	-	150	132	18	3,571	2,709	862
100人以上	27	4,688	2,876	1,812	-	-	-	81	75	6	3,693	2,579	1,114
年 間 売 上 高 規 模 別 計	648	17,954	11,713	6,241	36	19	17	1,017	827	190	12,935	9,454	3,481
1千万円未満	77	159	89	70	29	15	14	53	37	16	37	19	17
1千万円以上3千万円未満	70	208	159	50	5	2	3	58	43	15	85	72	14
3千万円以上1億円未満	156	1,071	710	361	1	1	-	212	168	44	656	457	199
1億円以上10億円未満	303	10,031	6,469	3,562	-	-	-	597	492	106	6,926	5,046	1,880
10億円以上100億円未満	41	6,484	4,286	2,198	-	-	-	97	88	9	5,231	3,859	1,371
100億円以上	-	-	-	-	-	-	-	-	-	-	-	-	-
専 業 割 合 別 計	648	17,954	11,713	6,241	36	19	17	1,017	827	190	12,935	9,454	3,481
50%未満	29	1,669	1,209	459	-	-	-	56	48	7	1,283	1,029	254
50%以上100%未満	265	8,301	5,563	2,738	-	-	-	491	405	86	5,987	4,503	1,484
100%	354	7,984	4,940	3,044	36	19	17	470	374	97	5,664	3,921	1,743

統 計 表

派遣されている人及び計量証明業務の部門別事業従事者数

常 用 雇 用 者						臨時雇用者 (常用雇用者以外の雇用者)			うち、別経営の事業所に 派遣している人						別経営の事業所から 派遣されている人		
									該 当 事業所数	計			該 当 事業所数	計			(人)
パート・アルバイトなど (就業時間換算雇用者数)			計	男	女	計	男	女									
計	男	女							計	男	女	計	男	女	計	男	女
3,823	1,319	2,503	3,105	1,123	1,982	143	94	49	27	88	72	15	111	793	395	398	
2,986	1,052	1,934	2,364	882	1,482	110	76	34	25	86	71	15	95	627	354	274	
822	264	559	734	238	495	31	17	14	2	2	2	-	17	166	42	124	
14	4	11	8	3	5	2	1	1	-	-	-	-	-	-	-	-	
3,823	1,319	2,503	3,105	1,123	1,982	143	94	49	27	88	72	15	111	793	395	398	
46	25	22	27	17	11	16	13	3	-	-	-	-	3	9	7	2	
24	13	11	13	6	7	3	3	-	1	2	2	-	-	-	-	-	
1,509	573	936	1,154	465	689	44	36	8	17	70	56	14	52	253	152	101	
913	257	656	732	225	507	29	21	8	6	7	6	1	20	92	54	38	
462	174	288	407	159	248	17	2	15	1	7	7	-	18	270	138	131	
32	11	21	31	11	20	-	-	-	-	-	-	-	1	4	2	2	
836	267	569	741	241	500	33	18	15	2	2	2	-	17	166	42	124	
3,823	1,319	2,503	3,105	1,123	1,982	143	94	49	27	88	72	15	111	793	395	398	
951	372	578	703	290	413	46	39	7	5	8	6	1	26	161	85	76	
1,540	509	1,030	1,252	435	816	39	20	19	8	23	15	8	27	194	94	101	
1,333	438	895	1,150	397	753	59	35	23	13	57	51	6	59	437	216	221	
3,823	1,319	2,503	3,105	1,123	1,982	143	94	49	27	88	72	15	111	793	395	398	
74	40	34	49	26	24	17	15	2	-	-	-	-	14	62	53	9	
128	41	87	87	25	62	23	20	3	4	6	6	-	8	10	6	4	
586	220	366	435	172	263	44	36	8	8	12	9	2	27	80	47	34	
783	241	542	624	214	410	13	7	6	4	11	4	7	23	94	48	46	
1,035	442	594	908	407	501	23	9	14	9	50	44	6	23	171	71	100	
1,217	336	881	1,002	280	722	23	7	16	2	9	9	-	17	375	170	205	
3,823	1,319	2,503	3,105	1,123	1,982	143	94	49	27	88	72	15	111	793	395	398	
69	36	33	45	23	23	17	15	2	1	2	2	-	7	8	7	1	
126	41	85	85	25	60	23	20	3	3	4	4	-	12	27	23	4	
586	220	365	434	171	263	36	31	5	8	12	9	2	26	82	58	23	
746	233	514	588	206	383	21	12	9	4	11	4	7	25	109	49	61	
1,021	428	594	902	399	503	23	9	14	9	50	44	6	23	150	78	72	
1,275	362	913	1,051	300	751	23	7	16	2	9	9	-	19	416	179	237	
3,823	1,319	2,503	3,105	1,123	1,982	143	94	49	27	88	72	15	111	793	395	398	
82	48	34	54	32	23	22	20	2	1	2	2	-	7	8	7	1	
154	45	109	100	28	72	24	21	3	3	4	4	-	12	27	23	4	
707	253	454	531	200	331	31	25	6	12	26	17	9	32	108	69	39	
757	258	500	614	233	381	23	15	8	2	2	2	-	24	109	50	60	
1,218	501	717	1,061	447	614	33	6	27	7	44	38	6	22	181	85	97	
904	215	689	745	184	561	10	7	3	2	9	9	-	14	359	161	198	
3,823	1,319	2,503	3,105	1,123	1,982	143	94	49	27	88	72	15	111	793	395	398	
33	12	21	20	9	11	7	5	2	-	-	-	-	7	19	17	2	
51	33	17	28	16	12	10	9	1	-	-	-	-	5	32	25	6	
181	65	116	131	49	82	21	19	2	4	8	6	1	11	16	11	5	
2,420	872	1,547	1,982	764	1,218	88	59	28	17	63	49	14	68	297	146	151	
1,138	336	802	944	285	659	18	2	16	5	17	17	-	21	430	196	234	
-	-	-	-	-	-	-	-	-	-	-	-	-	-	-	-	-	
3,823	1,319	2,503	3,105	1,123	1,982	143	94	49	27	88	72	15	111	793	395	398	
317	132	185	260	107	153	13	-	13	3	14	7	7	5	38	10	27	
1,752	604	1,148	1,391	502	889	71	50	20	15	32	31	1	46	287	174	113	
1,754	583	1,171	1,454	514	940	60	43	16	8	42	34	7	60	469	211	258	

① 総 合

第8表 雇用形態別の男女別の従業者数、別経営の事業所から

区 分	事業従事者数 (「従業者数計」+ 「別経営の事業所から派遣されている人」- 「うち、別経営の事業所に派遣している人」)			うち、計量証明業務の部門別事業従事者数					
	計	男	女	合 計		管理・営業部門		計	うち、別経営の 事業所から派遣 されている人
				うち、別経営の 事業所から派遣 されている人	うち、別経営の 事業所から派遣 されている人				
経 営 組 織 別 計	18,659	12,035	6,623	16,443	720	3,468	106	12,818	609
会 社	15,552	10,486	5,066	13,808	573	2,938	91	10,742	477
会社以外の法人・団体	3,045	1,523	1,522	2,573	147	521	14	2,024	132
個人経営	62	27	35	62	-	9	-	53	-
資 本 金 規 模 別 計	18,659	12,035	6,623	16,443	720	3,468	106	12,818	609
500万円未満	269	185	84	254	9	54	3	197	6
500万円以上1千万円未満	123	85	38	108	-	24	-	82	-
1千万円以上5千万円未満	7,766	5,186	2,580	7,007	237	1,691	55	5,219	177
5千万円以上1億円未満	3,062	1,846	1,215	2,870	84	624	7	2,231	77
1億円以上10億円未満	4,260	3,146	1,115	3,497	239	522	22	2,963	217
10億円以上	72	37	35	72	4	23	4	49	-
資本金なし	3,107	1,550	1,557	2,635	147	530	14	2,077	132
単 独 事 業 所、本 社、支 社 別 計	18,659	12,035	6,623	16,443	720	3,468	106	12,818	609
単 独 事 業 所	4,706	3,058	1,648	4,338	150	1,027	33	3,276	118
本 社	6,288	3,846	2,442	5,378	171	1,387	36	3,901	130
支 社	7,665	5,132	2,534	6,726	398	1,054	37	5,642	361
従 業 者 規 模 別 計	18,659	12,035	6,623	16,443	720	3,468	106	12,818	609
4人以下	471	329	141	468	62	102	11	360	51
5人～9人	808	564	244	782	10	199	3	582	7
10人～29人	3,030	2,015	1,015	2,896	80	698	26	2,163	55
30人～49人	3,496	2,218	1,278	3,189	83	709	18	2,451	64
50人～99人	4,330	2,766	1,564	3,865	147	925	18	2,880	124
100人以上	6,525	4,144	2,381	5,242	337	835	29	4,382	308
事 業 従 事 者 規 模 別 計	18,659	12,035	6,623	16,443	720	3,468	106	12,818	609
4人以下	405	276	130	403	8	91	5	307	3
5人～9人	821	578	243	795	27	201	6	593	22
10人～29人	2,933	1,959	974	2,799	82	682	17	2,081	64
30人～49人	3,538	2,254	1,285	3,240	99	715	25	2,496	74
50人～99人	4,219	2,727	1,492	3,783	135	903	23	2,820	107
100人以上	6,743	4,243	2,500	5,422	368	876	30	4,521	338
計 量 証 明 業 務 の 事 業 従 事 者 規 模 別 計	18,659	12,035	6,623	16,443	720	3,468	106	12,818	609
4人以下	463	326	138	424	8	95	5	324	3
5人～9人	928	647	281	863	27	211	6	650	22
10人～29人	3,497	2,325	1,172	3,032	88	744	20	2,253	68
30人～49人	3,624	2,316	1,308	3,374	104	729	22	2,606	81
50人～99人	5,109	3,394	1,715	3,982	146	958	24	2,957	117
100人以上	5,038	3,028	2,010	4,768	346	732	29	4,029	317
年 間 売 上 高 規 模 別 計	18,659	12,035	6,623	16,443	720	3,468	106	12,818	609
1千万円未満	178	106	72	178	19	40	6	136	14
1千万円以上3千万円未満	240	184	56	235	32	44	2	188	29
3千万円以上1億円未満	1,079	715	365	1,034	16	270	8	761	8
1億円以上10億円未満	10,264	6,566	3,698	9,519	271	2,259	56	7,164	215
10億円以上100億円未満	6,897	4,465	2,432	5,477	382	855	34	4,570	343
100億円以上	-	-	-	-	-	-	-	-	-
専 業 割 合 別 計	18,659	12,035	6,623	16,443	720	3,468	106	12,818	609
50%未満	1,692	1,213	479	731	14	164	-	554	14
50%以上100%未満	8,555	5,705	2,850	7,301	237	1,600	45	5,613	187
100%	8,411	5,117	3,294	8,411	469	1,704	60	6,652	408

統 計 表

派遣されている人及び計量証明業務の部門別事業従事者数(つづき)

技 術 部 門										その他	
一般計量測定	うち、別経営の 事業所から派 遣されている人	環境測定	うち、別経営の 事業所から派 遣されている人	作業環境測定	うち、別経営の 事業所から派 遣されている人	建物内測定	うち、別経営の 事業所から派 遣されている人	その他	うち、別経営の 事業所から派 遣されている人		うち、別経営の 事業所から派 遣されている人
391	46	6,416	237	1,152	32	451	6	4,409	288	156	5
319	46	5,754	219	1,009	29	384	2	3,276	181	128	5
35	-	660	18	142	3	61	4	1,126	107	28	-
37	-	2	-	1	-	6	-	6	-	-	-
391	46	6,416	237	1,152	32	451	6	4,409	288	156	5
29	1	94	3	30	-	8	-	35	2	3	-
3	-	43	-	27	-	6	-	4	-	2	-
61	11	3,326	100	664	20	281	-	888	46	97	5
3	-	1,261	30	151	3	68	1	748	43	14	-
223	34	1,002	86	129	6	21	1	1,587	90	12	-
-	-	28	-	8	-	-	-	13	-	-	-
72	-	662	18	143	3	67	4	1,132	107	28	-
391	46	6,416	237	1,152	32	451	6	4,409	288	156	5
138	11	2,022	82	435	11	211	1	469	13	36	-
10	1	2,272	64	391	9	148	3	1,080	53	91	5
243	34	2,122	91	326	12	91	2	2,860	222	30	-
391	46	6,416	237	1,152	32	451	6	4,409	288	156	5
93	11	164	33	32	4	31	1	41	2	5	-
17	-	317	2	101	2	30	-	117	3	1	-
32	-	1,338	25	277	9	103	1	412	20	35	-
25	-	1,407	37	370	8	134	-	515	19	30	-
1	1	1,647	54	171	3	107	1	953	65	60	5
223	34	1,543	86	200	6	45	3	2,371	179	25	-
391	46	6,416	237	1,152	32	451	6	4,409	288	156	5
84	2	128	1	28	-	30	-	37	-	5	-
25	9	321	4	97	3	31	1	119	5	1	-
32	-	1,340	45	271	9	103	1	335	9	35	-
25	-	1,373	35	371	10	134	-	592	30	30	-
1	1	1,688	59	179	2	93	-	858	45	60	5
223	34	1,566	93	205	8	59	4	2,468	199	25	-
391	46	6,416	237	1,152	32	451	6	4,409	288	156	5
91	2	136	1	30	-	30	-	37	-	5	-
35	9	352	4	102	3	34	1	127	5	2	-
16	-	1,453	48	317	10	114	1	353	9	35	-
25	-	1,466	43	348	9	154	-	612	30	40	-
1	1	1,737	61	220	5	104	4	894	46	67	5
223	34	1,271	80	134	5	15	-	2,386	198	7	-
391	46	6,416	237	1,152	32	451	6	4,409	288	156	5
64	10	34	2	11	-	17	-	11	2	2	-
18	1	116	27	17	1	17	-	21	-	3	-
38	-	452	1	115	3	36	1	120	3	3	-
47	-	4,223	110	839	22	344	2	1,710	80	96	-
224	35	1,591	96	171	6	37	3	2,547	203	52	5
-	-	-	-	-	-	-	-	-	-	-	-
391	46	6,416	237	1,152	32	451	6	4,409	288	156	5
19	-	346	8	86	2	35	3	69	1	13	-
43	10	3,254	88	603	15	214	1	1,498	72	88	5
329	36	2,815	140	463	15	202	2	2,842	214	56	-

① 総 合

第9表 計量証明業務の業務種類別の

区 分	計 量 証 明 業 務 の 業 務 種 類 別								
	合 計		計						一 般 計 量 証 明 業 務
			一 般 計 量 測 定			一 般 計 量 測 定			
	事業所数	年間売上高 (百万円)	該事業所 当数	年間売上高 (百万円)	質 量		体 積		
該事業所 当数					年間売上高 (百万円)	該事業所 当数	年間売上高 (百万円)		
経営組織別計	648	171,199	67	4,150	44	656	1	x	
会社	559	145,799	32	3,718	21	438	1	x	
会社以外の法人・団体	63	25,237	14	333	10	172	-	-	
個人経営	26	164	21	99	14	47	-	-	
資本金規模別計	648	171,199	67	4,150	44	656	1	x	
500万円未満	71	1,931	13	297	9	205	-	-	
500万円以上1千万円未満	19	875	1	x	1	x	1	x	
1千万円以上5千万円未満	331	70,427	13	930	9	186	-	-	
5千万円以上1億円未満	77	28,758	3	25	2	x	-	-	
1億円以上10億円未満	58	43,106	2	x	-	-	-	-	
10億円以上	3	701	-	-	-	-	-	-	
資本金なし	89	25,400	35	432	23	219	-	-	
単独事業所、本社、支社別計	648	171,199	67	4,150	44	656	1	x	
単独事業所	309	38,835	49	1,160	34	x	1	x	
本社	104	53,622	5	275	2	x	-	-	
支社	235	78,742	12	2,715	8	203	-	-	
従業者規模別計	648	171,199	67	4,150	44	656	1	x	
4人以下	175	3,689	50	569	38	456	-	-	
5人～9人	119	7,381	5	142	2	x	1	x	
10人～29人	172	30,315	6	421	3	30	-	-	
30人～49人	88	33,014	3	580	1	x	-	-	
50人～99人	60	39,947	1	x	-	-	-	-	
100人以上	35	56,852	2	x	-	-	-	-	
事業従事者規模別計	648	171,199	67	4,150	44	656	1	x	
4人以下	170	3,448	48	560	37	447	-	-	
5人～9人	121	7,379	6	151	3	x	1	x	
10人～29人	170	28,290	6	421	3	30	-	-	
30人～49人	90	34,169	3	580	1	x	-	-	
50人～99人	60	39,690	1	x	-	-	-	-	
100人以上	37	58,224	2	x	-	-	-	-	
計量証明業務の 事業従事者規模別計	648	171,199	67	4,150	44	656	1	x	
4人以下	176	3,721	50	620	39	x	1	x	
5人～9人	128	8,008	7	274	3	73	-	-	
10人～29人	174	32,334	3	238	1	x	-	-	
30人～49人	86	35,374	3	580	1	x	-	-	
50人～99人	57	44,538	1	x	-	-	-	-	
100人以上	27	47,224	2	x	-	-	-	-	
年間売上高規模別計	648	171,199	67	4,150	44	656	1	x	
1千万円未満	77	378	33	154	23	95	-	-	
1千万円以上3千万円未満	70	1,253	13	190	11	x	-	-	
3千万円以上1億円未満	156	8,563	11	471	9	307	1	x	
1億円以上10億円未満	303	96,285	7	897	2	x	-	-	
10億円以上100億円未満	41	64,719	3	2,438	-	-	-	-	
100億円以上	-	-	-	-	-	-	-	-	
專業割合別計	648	171,199	67	4,150	44	656	1	x	
50%未満	29	9,131	6	176	3	75	1	x	
50%以上100%未満	265	76,247	11	397	7	76	-	-	
100%	354	85,821	50	3,577	34	505	-	-	

統 計 表

該当事業所数及び年間売上高

その他		環境計量証明業務								
		計		計		環境測定		水質		
該事業所数	年間売上高 (百万円)	該事業所数	年間売上高 (百万円)	該事業所数	年間売上高 (百万円)	該事業所数	年間売上高 (百万円)	該事業所数	年間売上高 (百万円)	
25	x	556	119,874	503	73,863	414	19,698	440	37,246	
14	x	511	107,778	463	66,397	381	18,437	406	32,694	
5	161	40	x	37	7,451	30	x	32	x	
7	52	6	x	3	15	3	x	1	x	
25	x	556	119,874	503	73,863	414	19,698	440	37,246	
5	92	57	1,516	37	910	22	346	16	242	
-	-	17	x	13	x	8	x	10	x	
6	745	309	58,714	292	35,996	238	10,447	260	16,199	
1	x	75	24,626	70	13,333	65	3,271	69	7,196	
2	x	51	21,526	50	15,460	45	4,213	49	8,629	
-	-	2	x	2	x	2	x	2	x	
12	214	46	12,096	40	7,466	33	1,262	33	4,552	
25	x	556	119,874	503	73,863	414	19,698	440	37,246	
17	789	261	32,588	219	19,643	165	4,817	172	10,978	
4	x	97	43,976	94	24,195	86	6,213	87	11,326	
4	2,512	199	43,309	191	30,025	163	8,669	181	14,943	
25	x	556	119,874	503	73,863	414	19,698	440	37,246	
11	113	120	2,656	94	1,624	64	544	63	649	
4	47	107	6,045	90	3,892	64	1,094	73	1,648	
4	391	159	24,105	152	14,620	121	3,295	139	8,083	
3	x	84	27,348	83	15,683	82	4,517	83	7,754	
1	x	56	30,323	56	18,279	53	5,195	52	7,753	
2	x	30	29,397	29	19,765	29	5,053	29	11,360	
25	x	556	119,874	503	73,863	414	19,698	440	37,246	
11	113	116	2,465	89	1,514	61	511	60	596	
4	47	109	6,034	92	3,945	65	1,109	74	1,667	
4	391	160	23,652	152	14,174	121	3,114	139	7,827	
3	x	84	26,888	83	15,617	82	4,590	83	7,886	
1	x	57	30,927	57	18,445	54	5,284	53	7,596	
2	x	31	29,908	30	20,168	30	5,089	30	11,674	
25	x	556	119,874	503	73,863	414	19,698	440	37,246	
11	113	121	2,652	94	1,686	64	533	63	617	
6	202	115	6,457	98	4,204	69	1,164	80	1,811	
2	x	165	27,436	158	16,889	130	4,318	147	8,734	
3	x	80	27,453	79	16,020	79	4,941	79	8,164	
1	x	54	36,632	54	23,895	52	6,243	51	11,462	
2	x	21	19,243	20	11,168	20	2,500	20	6,458	
25	x	556	119,874	503	73,863	414	19,698	440	37,246	
10	60	42	193	24	105	12	27	13	60	
2	x	55	922	46	586	34	267	31	169	
4	x	141	7,255	124	4,693	89	1,228	103	2,417	
6	x	282	78,817	274	45,561	245	11,863	259	23,071	
3	2,438	35	32,686	35	22,917	34	6,313	34	11,529	
-	-	-	-	-	-	-	-	-	-	
25	x	556	119,874	503	73,863	414	19,698	440	37,246	
2	x	24	8,045	23	5,463	21	2,209	21	2,252	
5	321	252	59,932	235	37,706	202	10,662	212	18,989	
18	3,071	280	51,897	245	30,694	190	6,827	206	16,006	

① 総 合

第9表 計量証明業務の業務種類別の

区 分	計 量 証 明 業 務 の 業 務 種 類 別 (つづき)								
	環 境 計 量 証 明 業 務 (つづき)								
	環 境 測 定(つづき)				作 業 環 境 測 定		計		
	土 壌		騒 音						
該 事 業 所 当 数	年 間 売 上 高 (百 万 円)	該 事 業 所 当 数	年 間 売 上 高 (百 万 円)	該 事 業 所 当 数	年 間 売 上 高 (百 万 円)	該 事 業 所 当 数	年 間 売 上 高 (百 万 円)	該 事 業 所 当 数	年 間 売 上 高 (百 万 円)
経 営 組 織 別 計	351	12,356	299	4,562	356	12,510	278	7,981	
会 社	323	11,335	272	3,932	330	11,061	256	7,251	
会 社 以 外 の 法 人 ・ 団 体	28	1,021	26	x	24	x	18	691	
個 人 経 営	-	-	1	x	1	x	5	39	
資 本 金 規 模 別 計	351	12,356	299	4,562	356	12,510	278	7,981	
500万円未満	13	170	10	152	22	253	12	182	
500万円以上1千万円未満	6	x	7	x	11	x	7	128	
1千万円以上5千万円未満	210	6,499	192	2,851	210	6,550	171	4,265	
5千万円以上1億円未満	56	2,262	38	603	43	1,833	43	1,806	
1億円以上10億円未満	37	2,323	23	296	43	2,120	23	870	
10億円以上	2	x	2	x	2	x	-	-	
資本金なし	28	1,021	27	631	26	1,449	22	730	
単 独 事 業 所 、 本 社 、 支 社 別 計	351	12,356	299	4,562	356	12,510	278	7,981	
単 独 事 業 所	133	2,445	120	1,403	152	4,368	125	2,938	
本 社	83	5,301	71	1,355	79	3,877	62	2,968	
支 社	135	4,609	107	1,804	124	4,265	91	2,075	
従 業 者 規 模 別 計	351	12,356	299	4,562	356	12,510	278	7,981	
4人以下	46	185	38	246	50	359	41	315	
5人～9人	45	601	38	549	51	976	42	448	
10人～29人	110	1,565	98	1,677	106	2,912	93	1,819	
30人～49人	76	2,638	68	773	76	4,002	52	1,619	
50人～99人	50	4,765	40	566	46	1,950	35	2,344	
100人以上	24	2,602	18	750	28	2,310	15	1,436	
事 業 従 事 者 規 模 別 計	351	12,356	299	4,562	356	12,510	278	7,981	
4人以下	42	178	35	229	47	318	39	310	
5人～9人	47	604	39	564	51	892	43	452	
10人～29人	110	1,555	98	1,677	107	2,891	93	1,815	
30人～49人	76	2,365	69	776	76	4,064	52	1,620	
50人～99人	51	4,999	40	566	47	2,030	35	2,318	
100人以上	25	2,654	18	750	29	2,315	16	1,467	
計 量 証 明 業 務 の 事 業 従 事 者 規 模 別 計	351	12,356	299	4,562	356	12,510	278	7,981	
4人以下	43	193	38	342	49	331	40	312	
5人～9人	52	627	44	602	54	928	45	517	
10人～29人	116	2,219	103	1,619	116	3,438	97	1,825	
30人～49人	75	2,100	66	814	73	4,002	53	1,876	
50人～99人	50	5,501	38	689	44	2,029	34	2,285	
100人以上	15	1,716	10	495	20	1,781	9	1,165	
年 間 売 上 高 規 模 別 計	351	12,356	299	4,562	356	12,510	278	7,981	
1千万円未満	6	13	4	5	12	36	10	34	
1千万円以上3千万円未満	22	64	20	85	23	125	18	113	
3千万円以上1億円未満	66	519	58	529	66	1,053	66	549	
1億円以上10億円未満	230	7,386	199	3,240	224	8,849	170	5,842	
10億円以上100億円未満	26	4,373	19	703	30	2,447	13	1,443	
100億円以上	-	-	-	-	-	-	-	-	
専 業 割 合 別 計	351	12,356	299	4,562	356	12,510	278	7,981	
50%未満	16	792	16	211	19	940	15	536	
50%以上100%未満	166	5,885	149	2,170	174	6,846	133	3,447	
100%	169	5,679	134	2,181	163	4,723	130	3,997	

統 計 表

該当事業所数及び年間売上高(つづき)

建物内測定						その他の計量証明業務			
空 気			飲料水			その他			
該事業所 当数	年間売上高 (百万円)	該事業所 当数	年間売上高 (百万円)	該事業所 当数	年間売上高 (百万円)	該事業所 当数	年間売上高 (百万円)	該事業所 当数	年間売上高 (百万円)
166	2,029	233	5,952	310	25,520	211	47,176		
152	1,878	217	5,373	282	23,068	185	34,303		
11	x	15	x	27	x	24	x		
3	x	1	x	1	x	1	x		
166	2,029	233	5,952	310	25,520	211	47,176		
10	176	6	6	14	171	7	119		
3	40	4	88	5	x	5	51		
109	1,326	146	2,940	185	11,903	118	10,783		
18	210	41	1,596	43	7,654	27	4,107		
11	126	20	743	34	3,076	27	x		
-	-	-	-	2	x	1	x		
14	151	16	579	28	2,452	25	12,872		
166	2,029	233	5,952	310	25,520	211	47,176		
81	762	97	2,176	125	5,640	75	5,087		
38	800	54	2,167	73	12,936	42	9,371		
46	467	82	1,608	113	6,944	94	32,718		
166	2,029	233	5,952	310	25,520	211	47,176		
22	146	27	169	38	358	29	465		
25	237	33	211	40	729	27	1,194		
54	429	82	1,390	102	4,754	72	5,790		
32	350	48	1,269	63	6,044	37	5,086		
23	667	30	1,678	45	7,750	29	x		
9	201	13	1,236	22	5,886	18	x		
166	2,029	233	5,952	310	25,520	211	47,176		
21	145	25	164	35	322	28	423		
26	238	34	214	42	746	27	1,194		
54	429	82	1,386	103	4,772	69	4,218		
31	345	49	1,274	61	5,587	40	6,700		
23	666	29	1,652	46	8,134	27	x		
10	206	14	1,261	23	5,958	20	x		
166	2,029	233	5,952	310	25,520	211	47,176		
22	146	26	166	36	323	29	449		
27	241	37	276	45	807	31	1,277		
58	460	84	1,365	110	5,283	71	4,660		
33	422	48	1,454	59	5,555	39	7,342		
22	663	30	1,622	44	8,423	23	x		
4	97	8	1,068	15	5,129	17	x		
166	2,029	233	5,952	310	25,520	211	47,176		
9	x	2	x	8	18	8	31		
10	x	12	x	17	98	17	141		
33	271	56	278	62	959	30	838		
103	1,274	155	4,568	201	18,566	132	16,571		
10	393	9	1,050	22	5,879	23	29,595		
-	-	-	-	-	-	-	-		
166	2,029	233	5,952	310	25,520	211	47,176		
10	57	11	479	13	1,105	8	911		
85	878	115	2,569	155	11,932	106	15,918		
71	1,094	107	2,903	143	12,483	97	30,347		

① 総 合

第10表 計量証明業務の契約先産業別の

区 分	計量証明業務の契約先産業別							
	計		建設業		製造業		電気・ガス・熱供給・水道業	
	事業所数	年間売上高 (百万円)	該事業所数	年間売上高 (百万円)	該事業所数	年間売上高 (百万円)	該事業所数	年間売上高 (百万円)
経営組織別計	648	171,199	383	19,531	458	73,975	133	4,162
会社	559	145,799	352	18,454	395	62,388	120	3,928
会社以外の法人・団体	63	25,237	25	1,067	42	11,508	11	x
個人経営	26	164	6	10	21	79	2	x
資本金規模別計	648	171,199	383	19,531	458	73,975	133	4,162
500万円未満	71	1,931	28	585	26	375	2	x
500万円以上1千万円未満	19	875	9	x	10	178	3	x
1千万円以上5千万円未満	331	70,427	225	11,286	247	23,049	64	862
5千万円以上1億円未満	77	28,758	51	4,640	63	10,511	37	1,192
1億円以上10億円未満	58	43,106	36	1,658	46	27,775	14	1,836
10億円以上	3	701	2	x	3	500	-	-
資本金なし	89	25,400	32	1,077	63	11,586	13	233
単独事業所、本社、支社別計	648	171,199	383	19,531	458	73,975	133	4,162
単独事業所	309	38,835	165	5,339	206	13,973	49	385
本社	104	53,622	78	9,579	84	14,764	27	610
支社	235	78,742	140	4,613	168	45,238	57	3,166
従業者規模別計	648	171,199	383	19,531	458	73,975	133	4,162
4人以下	175	3,689	60	420	95	959	12	9
5人～9人	119	7,381	64	1,321	67	1,868	16	269
10人～29人	172	30,315	116	4,090	134	11,346	44	884
30人～49人	88	33,014	66	3,983	79	12,278	28	800
50人～99人	60	39,947	49	5,796	51	13,615	20	1,027
100人以上	35	56,852	28	3,920	32	33,907	15	1,173
事業従事者規模別計	648	171,199	383	19,531	458	73,975	133	4,162
4人以下	170	3,448	55	403	91	827	12	9
5人～9人	121	7,379	67	1,327	71	1,888	16	269
10人～29人	170	28,290	114	3,982	131	9,959	41	857
30人～49人	90	34,169	68	3,416	81	13,650	30	827
50人～99人	60	39,690	50	6,477	51	12,950	20	1,027
100人以上	37	58,224	29	3,925	34	34,702	15	1,173
計量証明業務の事業従事者規模別計	648	171,199	383	19,531	458	73,975	133	4,162
4人以下	176	3,721	58	441	95	907	13	10
5人～9人	128	8,008	71	1,309	74	2,123	18	275
10人～29人	174	32,334	121	4,492	137	11,334	45	1,211
30人～49人	86	35,374	66	3,504	78	13,679	29	1,382
50人～99人	57	44,538	47	6,228	48	15,931	17	731
100人以上	27	47,224	21	3,557	26	30,001	12	553
年間売上高規模別計	648	171,199	383	19,531	458	73,975	133	4,162
1千万円未満	77	378	16	21	37	140	3	0
1千万円以上3千万円未満	70	1,253	28	182	42	290	4	1
3千万円以上1億円未満	156	8,563	84	1,380	89	2,251	24	190
1億円以上10億円未満	303	96,285	224	12,141	253	32,567	87	2,530
10億円以上100億円未満	41	64,719	31	5,806	37	38,726	15	1,440
100億円以上	-	-	-	-	-	-	-	-
專業割合別計	648	171,199	383	19,531	458	73,975	133	4,162
50%未満	29	9,131	15	620	20	2,728	8	1,096
50%以上100%未満	265	76,247	179	9,597	200	29,994	56	1,190
100%	354	85,821	190	9,314	238	41,253	69	1,876

注5.「同業者」とは、契約先(取引相手)が計量証明業務を主業として営む事業所の場合をいい、同一企業間の企業内取引を含む。

統 計 表

該当事業所数及び年間売上高

情報通信業		運輸業、郵便業		卸売業、小売業		金融業、保険業		不動産業、物品賃貸業		学術研究、専門・技術サービス業 (同業者を除く)	
該事業所数	年間売上高 (百万円)	該事業所数	年間売上高 (百万円)	該事業所数	年間売上高 (百万円)	該事業所数	年間売上高 (百万円)	該事業所数	年間売上高 (百万円)	該事業所数	年間売上高 (百万円)
20	98	90	1,097	138	3,287	14	45	107	1,208	214	7,266
19	x	66	427	115	1,549	13	x	97	1,069	195	6,570
1	x	17	649	18	1,737	1	x	7	x	15	690
-	-	7	21	5	2	-	-	2	x	4	6
20	98	90	1,097	138	3,287	14	45	107	1,208	214	7,266
1	x	5	x	8	40	1	x	1	x	12	144
-	-	1	x	4	11	-	-	5	x	2	x
10	55	37	256	58	780	8	27	60	817	124	3,824
6	25	18	61	27	320	2	x	24	132	27	307
2	x	5	68	18	399	1	x	8	89	28	2,194
-	-	-	-	-	-	-	-	-	-	1	x
1	x	24	670	23	1,738	1	x	9	139	19	696
20	98	90	1,097	138	3,287	14	45	107	1,208	214	7,266
7	49	36	121	54	634	9	26	39	455	83	1,812
4	26	13	286	30	1,747	1	x	21	347	46	2,507
9	23	41	690	54	906	3	x	47	407	84	2,947
20	98	90	1,097	138	3,287	14	45	107	1,208	214	7,266
2	x	30	248	26	79	2	x	16	11	33	131
1	x	9	58	16	164	2	x	11	84	35	809
7	27	25	507	39	483	3	12	37	319	62	1,282
3	9	10	78	24	273	4	11	19	328	42	1,347
5	34	8	78	18	309	2	x	16	384	28	2,765
2	x	8	128	15	1,981	-	-	8	83	13	933
20	98	90	1,097	138	3,287	14	45	107	1,208	214	7,266
2	x	29	245	26	79	2	x	15	9	30	124
1	x	9	58	16	164	2	x	12	86	37	815
7	27	26	509	38	475	3	12	36	302	62	1,242
3	9	10	78	25	281	4	11	20	345	42	1,375
5	34	8	78	17	249	2	x	15	317	28	2,706
2	x	8	128	16	2,041	-	-	9	150	14	1,005
20	98	90	1,097	138	3,287	14	45	107	1,208	214	7,266
2	x	29	245	27	79	2	x	15	9	32	141
1	x	10	60	16	170	2	x	15	103	41	909
7	27	26	511	43	533	3	12	36	331	64	1,287
3	9	9	84	22	243	4	11	20	350	42	1,506
5	34	11	113	16	245	2	x	17	372	28	2,927
2	x	4	84	13	2,018	-	-	4	44	7	496
20	98	90	1,097	138	3,287	14	45	107	1,208	214	7,266
-	-	13	26	8	8	2	x	6	3	8	20
1	x	13	113	11	24	-	-	7	5	17	105
3	x	16	171	22	136	2	x	16	68	40	608
15	66	39	647	82	1,139	8	29	68	953	131	4,362
1	x	9	139	15	1,980	1	x	10	178	17	2,171
-	-	-	-	-	-	-	-	-	-	-	-
20	98	90	1,097	138	3,287	14	45	107	1,208	214	7,266
-	-	7	54	10	92	-	-	9	100	14	317
9	39	28	578	53	1,612	7	28	47	515	93	2,695
11	59	55	464	75	1,584	7	17	52	593	107	4,255

① 総 合

第10表 計量証明業務の契約先産業別の

区 分	計量証明業務の契約先産業別 (つづき)							
	宿泊業, 飲食サービス業		生活関連サービス業, 娯楽業		教育, 学習支援業		サービス業	
	該事業所 当数	年間売上高 (百万円)	該事業所 当数	年間売上高 (百万円)	該事業所 当数	年間売上高 (百万円)	該事業所 当数	年間売上高 (百万円)
経営組織別計	122	1,074	109	1,609	83	492	296	10,523
会社	113	960	101	1,430	77	449	266	9,384
会社以外の法人・団体	9	114	8	179	6	43	22	1,102
個人経営	-	-	-	-	-	-	7	37
資本金規模別計	122	1,074	109	1,609	83	492	296	10,523
500万円未満	2	×	4	5	6	19	15	152
500万円以上1千万円未満	6	×	3	31	5	16	4	43
1千万円以上5千万円未満	77	663	68	762	49	318	179	5,801
5千万円以上1億円未満	21	213	17	561	8	48	46	2,590
1億円以上10億円未満	7	55	8	70	8	48	23	798
10億円以上	-	-	-	-	-	-	-	-
資本金なし	9	114	8	179	6	43	29	1,139
単独事業所、本社、支社別計	122	1,074	109	1,609	83	492	296	10,523
単独事業所	56	338	43	845	39	188	134	4,424
本社	23	479	32	591	17	177	51	3,240
支社	43	257	34	173	27	128	110	2,859
従業者規模別計	122	1,074	109	1,609	83	492	296	10,523
4人以下	16	19	14	43	18	40	55	427
5人～9人	15	59	15	66	9	17	43	752
10人～29人	47	280	30	349	23	101	96	2,830
30人～49人	22	222	28	323	18	105	46	1,548
50人～99人	16	375	13	211	10	183	37	2,658
100人以上	6	120	8	616	5	46	19	2,309
事業従事者規模別計	122	1,074	109	1,609	83	492	296	10,523
4人以下	14	16	12	17	16	36	54	421
5人～9人	17	62	18	92	10	20	43	755
10人～29人	45	269	29	341	24	102	92	2,659
30人～49人	24	233	29	331	18	105	50	1,720
50人～99人	15	366	12	206	10	183	36	2,637
100人以上	7	128	9	621	5	46	20	2,330
計量証明業務の 事業従事者規模別計	122	1,074	109	1,609	83	492	296	10,523
4人以下	15	17	12	17	17	36	57	520
5人～9人	18	64	19	100	11	22	47	864
10人～29人	45	271	31	340	26	111	96	2,644
30人～49人	23	239	28	333	15	103	47	2,049
50人～99人	15	388	13	224	11	188	37	2,422
100人以上	6	95	6	594	3	32	13	2,024
年間売上高規模別計	122	1,074	109	1,609	83	492	296	10,523
1千万円未満	6	2	2	×	4	16	13	25
1千万円以上3千万円未満	8	8	10	×	8	5	27	132
3千万円以上1億円未満	21	56	21	209	14	41	63	1,046
1億円以上10億円未満	83	821	70	857	53	382	174	6,952
10億円以上100億円未満	6	186	6	528	5	48	19	2,367
100億円以上	-	-	-	-	-	-	-	-
專業割合別計	122	1,074	109	1,609	83	492	296	10,523
50%未満	3	39	3	16	3	17	10	253
50%以上100%未満	54	475	51	730	40	182	152	5,788
100%	65	560	55	863	40	293	134	4,483

統 計 表

該当事業所数及び年間売上高(つづき)

公 務		同業者		計		その他			
						その他の産業		個人	
該事業所数	年間売上高 (百万円)	該事業所数	年間売上高 (百万円)	該事業所数	年間売上高 (百万円)	該事業所数	年間売上高 (百万円)	該事業所数	年間売上高 (百万円)
400	30,225	304	7,237	244	9,371	208	7,985	74	1,386
363	25,214	284	6,925	209	6,919	179	x	59	x
34	x	17	309	28	2,446	25	1,296	13	1,150
2	x	3	2	7	6	5	x	2	x
400	30,225	304	7,237	244	9,371	208	7,985	74	1,386
14	x	24	281	20	211	17	197	5	14
10	113	7	x	3	11	2	x	2	x
241	15,431	180	3,869	119	2,626	94	2,507	38	118
55	5,307	40	951	34	x	34	1,821	7	x
41	4,286	31	1,774	30	2,045	29	2,008	6	37
2	x	2	x	2	x	2	x	-	-
36	5,011	20	311	35	x	30	x	15	1,151
400	30,225	304	7,237	244	9,371	208	7,985	74	1,386
155	6,268	129	1,891	97	2,087	77	1,688	32	399
82	13,972	59	2,088	55	x	47	x	19	864
163	9,985	116	3,258	93	x	84	x	23	123
400	30,225	304	7,237	244	9,371	208	7,985	74	1,386
54	767	60	322	46	212	39	204	13	8
61	886	39	512	35	507	23	480	13	27
130	4,564	95	2,044	67	1,198	56	1,101	19	98
77	7,519	55	2,006	43	2,185	40	1,904	9	280
51	9,461	35	1,040	33	x	31	x	13	840
26	7,027	21	1,313	20	x	19	x	7	133
400	30,225	304	7,237	244	9,371	208	7,985	74	1,386
51	725	58	326	43	208	37	201	11	7
62	904	40	508	36	424	23	396	15	28
129	4,356	92	1,935	68	1,261	57	1,164	19	98
77	7,604	57	2,027	43	2,158	40	1,877	9	280
51	9,311	34	1,114	33	x	31	x	12	835
28	7,325	23	1,327	22	x	21	x	8	138
400	30,225	304	7,237	244	9,371	208	7,985	74	1,386
53	737	60	349	44	208	38	201	11	7
69	1,036	45	529	38	435	25	407	15	28
137	5,402	97	2,104	72	1,723	61	1,368	21	355
72	8,178	52	1,981	38	1,723	36	1,691	8	32
50	10,491	34	1,377	35	x	33	x	15	893
18	4,381	16	896	17	x	16	x	4	71
400	30,225	304	7,237	244	9,371	208	7,985	74	1,386
11	27	20	62	17	x	12	x	5	10
25	153	28	139	17	81	13	77	7	5
86	1,150	55	625	51	608	38	585	18	23
248	21,479	180	5,207	141	6,152	127	4,906	38	1,246
29	7,416	21	1,204	19	x	18	x	7	102
-	-	-	-	-	-	-	-	-	-
400	30,225	304	7,237	244	9,371	208	7,985	74	1,386
20	2,511	13	311	10	978	10	916	3	62
191	15,166	145	3,756	109	3,902	97	2,967	33	935
189	12,548	146	3,169	125	4,491	102	4,102	39	389

① 総 合

第11表 年間営業費用及び

区 分	事業所数	事業所の年間営業費用(百万円)									
		計	給与支給総額	外 注 費	減価償却費	計	賃 借 料				その他の 営業費用
							土地・建物	計	機 械・装 置		
									情報通信 機器	その他	
経 営 組 織 別 計	648	176,002	84,449	20,142	10,455	7,629	4,315	3,314	492	2,822	53,327
会 社	559	149,663	71,863	18,432	8,363	6,818	3,916	2,901	377	2,525	44,187
会社以外の法人・団体	63	26,221	12,538	1,708	2,081	801	392	409	114	295	9,093
個人経営	26	117	48	2	10	10	6	4	2	2	47
資 本 金 規 模 別 計	648	176,002	84,449	20,142	10,455	7,629	4,315	3,314	492	2,822	53,327
500万円未満	71	1,811	847	332	59	96	72	24	6	18	476
500万円以上1千万円未満	19	942	447	146	34	50	37	13	4	8	265
1千万円以上5千万円未満	331	74,243	33,118	10,998	3,686	3,214	1,750	1,464	177	1,287	23,228
5千万円以上1億円未満	77	27,630	12,905	2,035	1,791	1,813	1,011	802	88	714	9,086
1億円以上10億円未満	58	44,414	24,225	4,856	2,756	1,600	1,007	593	99	493	10,977
10億円以上	3	623	321	64	37	45	39	6	3	3	155
資本金なし	89	26,339	12,587	1,710	2,091	811	399	413	115	297	9,140
単 独 事 業 所、本 社、支 社 別 計	648	176,002	84,449	20,142	10,455	7,629	4,315	3,314	492	2,822	53,327
単 独 事 業 所	309	39,351	19,064	4,168	2,072	1,633	1,055	579	86	493	12,414
本 社	104	58,546	27,063	6,447	3,452	2,704	1,314	1,390	219	1,171	18,880
支 社	235	78,105	38,323	9,527	4,930	3,292	1,947	1,345	187	1,158	22,033
従 業 者 規 模 別 計	648	176,002	84,449	20,142	10,455	7,629	4,315	3,314	492	2,822	53,327
4人以下	175	3,396	1,311	576	173	234	175	59	13	46	1,101
5人～9人	119	7,022	3,161	963	278	432	292	140	18	122	2,188
10人～29人	172	28,400	13,070	3,423	1,467	1,457	867	590	79	511	8,982
30人～49人	88	33,492	15,552	3,725	2,087	1,723	933	790	70	720	10,404
50人～99人	60	43,445	19,802	6,478	2,817	1,536	872	664	185	479	12,812
100人以上	35	60,248	31,553	4,978	3,632	2,246	1,176	1,070	125	946	17,839
事 業 従 事 者 規 模 別 計	648	176,002	84,449	20,142	10,455	7,629	4,315	3,314	492	2,822	53,327
4人以下	170	3,212	1,202	552	161	229	167	61	13	48	1,069
5人～9人	121	6,932	3,144	944	275	419	282	137	19	118	2,149
10人～29人	170	27,069	12,600	3,429	1,361	1,278	841	437	79	358	8,401
30人～49人	90	34,045	15,720	3,510	2,147	1,861	919	942	70	872	10,808
50人～99人	60	42,836	19,496	6,483	2,756	1,551	918	633	178	455	12,550
100人以上	37	61,908	32,288	5,225	3,755	2,291	1,188	1,103	133	970	18,350
計 量 証 明 業 務 の 事 業 従 事 者 規 模 別 計	648	176,002	84,449	20,142	10,455	7,629	4,315	3,314	492	2,822	53,327
4人以下	176	3,606	1,398	601	186	241	177	64	15	49	1,179
5人～9人	128	7,920	3,546	1,088	315	458	307	151	22	129	2,513
10人～29人	174	34,281	15,460	5,605	1,576	1,503	984	518	88	430	10,138
30人～49人	86	35,805	16,082	3,915	2,331	1,934	968	966	68	898	11,543
50人～99人	57	49,978	23,761	5,784	3,408	1,742	941	801	173	628	15,283
100人以上	27	44,412	24,203	3,149	2,638	1,751	938	813	125	688	12,671
年 間 売 上 高 規 模 別 計	648	176,002	84,449	20,142	10,455	7,629	4,315	3,314	492	2,822	53,327
1千万円未満	77	432	220	25	28	25	18	6	3	4	134
1千万円以上3千万円未満	70	1,261	547	195	72	115	76	39	7	33	333
3千万円以上1億円未満	156	8,073	3,959	931	341	464	335	129	23	106	2,379
1億円以上10億円未満	303	96,905	45,438	10,797	5,845	4,385	2,403	1,982	267	1,716	30,440
10億円以上100億円未満	41	69,331	34,285	8,195	4,170	2,640	1,484	1,156	192	964	20,042
100億円以上	-	-	-	-	-	-	-	-	-	-	-
専 業 割 合 別 計	648	176,002	84,449	20,142	10,455	7,629	4,315	3,314	492	2,822	53,327
50%未満	29	20,677	8,082	4,573	778	379	183	197	18	179	6,865
50%以上100%未満	265	79,685	40,015	8,238	4,462	3,345	1,919	1,427	270	1,157	23,625
100%	354	75,641	36,352	7,332	5,215	3,904	2,214	1,690	205	1,486	22,837

統 計 表

年間営業用固定資産取得額

事業所の営業用固定資産								
取得事業所数	年間取得額(百万円)							
	計	有形固定資産						無形固定資産
		計	機械・設備・装置		土 地	建物・その他の 有形固定資産		
			計	情報通信機器			その他	
402	12,249	11,821	7,694	425	7,269	614	3,512	429
358	9,276	8,999	6,272	362	5,910	525	2,202	277
42	x	x	x	x	x	89	1,310	152
2	x	x	x	x	x	-	-	-
402	12,249	11,821	7,694	425	7,269	614	3,512	429
24	72	69	59	19	41	-	10	3
10	96	94	79	27	52	2	13	2
225	4,748	4,608	2,937	168	2,769	362	1,309	140
58	1,740	1,677	1,308	33	1,275	161	208	62
38	2,590	2,520	1,857	116	1,742	-	662	71
3	32	32	32	-	32	-	-	-
45	2,973	2,821	1,422	64	1,359	89	1,310	152
402	12,249	11,821	7,694	425	7,269	614	3,512	429
161	3,567	3,505	1,740	158	1,582	264	1,501	61
89	4,338	4,062	2,472	114	2,357	345	1,245	276
153	4,344	4,253	3,483	153	3,330	5	765	91
402	12,249	11,821	7,694	425	7,269	614	3,512	429
43	72	70	47	7	40	5	18	2
67	313	305	237	33	205	2	65	8
124	2,206	2,166	1,306	106	1,200	210	649	40
82	2,135	2,069	1,579	75	1,504	59	431	65
55	2,390	2,285	1,792	132	1,660	87	407	105
31	5,134	4,925	2,733	72	2,661	251	1,942	209
402	12,249	11,821	7,694	425	7,269	614	3,512	429
40	67	66	44	6	38	5	16	2
68	312	304	237	34	203	2	65	8
123	2,025	1,990	1,138	105	1,033	210	643	35
84	2,267	2,196	1,720	77	1,643	59	417	70
55	2,283	2,198	1,704	131	1,573	87	408	85
33	5,295	5,066	2,852	73	2,779	251	1,963	230
402	12,249	11,821	7,694	425	7,269	614	3,512	429
44	92	90	50	7	43	5	35	2
72	429	420	348	65	284	2	69	10
129	2,169	2,122	1,279	85	1,194	210	632	48
79	2,498	2,428	1,783	85	1,698	59	585	70
53	3,613	3,427	2,200	123	2,077	176	1,051	186
25	3,448	3,334	2,033	61	1,973	161	1,139	114
402	12,249	11,821	7,694	425	7,269	614	3,512	429
8	20	20	19	1	18	-	1	-
19	29	29	24	1	23	0	5	-
84	574	550	311	43	268	93	146	25
253	6,168	5,957	4,325	247	4,078	236	1,397	211
37	5,458	5,265	3,016	134	2,882	286	1,963	193
-	-	-	-	-	-	-	-	-
402	12,249	11,821	7,694	425	7,269	614	3,512	429
19	608	572	497	35	462	-	75	36
182	6,130	5,904	3,109	180	2,929	190	2,605	226
201	5,511	5,344	4,088	211	3,877	424	832	167

《 計 量 証 明 業 》

② 都 道 府 県 別 統 計 表

② 都 道 府 県

第1表 事業所数、従業者数、事業従事者数、

区 分	事 業 所 数				従業者数 A (人)	事業従事者数	
	計	単独事業所	本 社	支 社		(人)	うち、計量証明業務 の事業従事者数 B
全 国 計	648	309	104	235	17,954	18,659	16,443
北海道	26	13	1	12	482	484	484
青森	7	1	1	5	156	159	157
岩手	3	1	1	1	52	58	58
宮城	14	10	-	4	198	205	176
秋田	3	1	1	1	138	140	136
山形	7	3	2	2	164	164	128
福島	11	3	1	7	161	163	146
茨城	22	9	3	10	422	424	401
栃木	17	8	4	5	669	681	504
群馬	21	10	3	8	298	308	306
埼玉	26	16	4	7	715	701	586
千葉	25	10	3	12	756	787	743
東京都	59	27	12	20	1,771	1,931	1,690
神奈川県	40	16	11	12	1,075	1,126	1,013
新潟	11	4	2	5	451	455	442
富山	8	3	1	4	123	129	129
石川	7	1	-	6	109	111	109
福井	3	-	2	1	141	162	136
山梨	2	-	-	2	33	33	33
長野	17	7	2	9	317	311	289
岐阜	12	10	2	-	277	285	255
静岡県	22	12	6	4	669	675	657
愛知県	44	21	6	17	1,290	1,313	1,149
三重	9	4	-	5	226	232	208
滋賀	9	6	3	-	186	199	180
京都	9	4	3	2	422	463	388
大阪	48	30	10	9	927	958	882
兵庫県	38	19	1	18	1,100	1,130	850
奈良	4	2	-	2	47	47	44
和歌山	3	1	-	2	324	335	74
鳥取	2	2	-	-	16	16	14
島根	2	2	-	-	35	35	35
岡山	12	7	2	3	480	500	336
広島	15	5	3	7	720	754	749
山口	6	1	-	5	187	191	191
徳島	-	-	-	-	-	-	-
香川	7	5	-	2	58	58	58
愛媛	10	6	-	4	471	557	541
高知	2	1	1	-	83	83	83
福岡	25	8	6	11	1,206	1,245	1,041
佐賀	5	2	1	2	98	99	99
長崎	6	-	3	3	145	145	145
熊本	9	6	2	1	152	152	147
大分	5	1	1	3	263	312	310
宮崎	4	2	1	1	142	143	143
鹿児島	6	5	-	1	111	111	111
沖縄	5	4	-	1	90	90	88

注6.「事業従事者数」とは、事業所の従業者数から「別経営の事業所に派遣している人」を除き、「別経営の事業所から派遣されている人」を加えた、いわゆる実際に従事している者をいう。
注7. 欠測値の補完を行い集計後に四捨五入をしているため、総計と内訳の合計とは一致しない場合がある。また、単位当たり換算の値は、各数値に単位以下の数値を有しているため、公表値から求めても一致しない場合がある。

別 統 計 表

年間売上高、1事業所当たり及び1人当たりの年間売上高

計 C	年間売上高(百万円)		1事業所当たり				従業員1人 当たりの 年間売上高	計量証明業務 事業従事者 1人当たりの 主業年間売上高
	計量証明業務 (主業) D	その他業務 (従業)	従業員数 (人)	計量証明業務 の事業従事者数 (人)	年間売上高 (万円)	計量証明業務 の年間売上高 (万円)	C/A (万円)	D/B (万円)
199,202	171,199	28,003	28	25	30,741	26,420	1,110	1,041
5,197	4,978	220	19	19	19,989	19,144	1,079	1,029
2,029	x	x	22	22	28,985	x	1,301	x
609	x	x	17	19	20,286	x	1,170	x
2,066	1,585	481	14	13	14,761	11,324	1,044	901
1,453	x	x	46	45	48,432	x	1,053	x
1,498	1,064	434	23	18	21,398	15,201	913	831
2,170	1,886	284	15	13	19,723	17,144	1,348	1,292
4,814	4,167	648	19	18	21,882	18,939	1,140	1,039
9,753	6,239	3,514	39	30	57,370	36,700	1,458	1,239
3,908	3,399	509	14	15	18,609	16,186	1,312	1,109
6,316	4,948	1,369	27	23	24,294	19,030	884	844
8,778	7,827	951	30	30	35,110	31,307	1,161	1,054
22,717	19,904	2,813	30	29	38,503	33,735	1,283	1,178
12,007	10,985	1,021	27	25	30,016	27,463	1,117	1,084
4,306	4,194	112	41	40	39,142	38,125	955	950
1,153	1,106	46	15	16	14,406	13,830	937	858
1,113	1,024	90	16	16	15,905	14,622	1,021	939
2,113	1,456	657	47	45	70,423	48,524	1,498	1,070
x	x	-	17	17	x	x	x	x
2,983	2,469	514	19	17	17,545	14,523	941	854
2,383	2,083	300	23	21	19,862	17,359	860	816
5,883	5,361	522	30	30	26,739	24,368	880	816
14,489	11,288	3,201	29	26	32,929	25,654	1,123	982
2,741	2,343	397	25	23	30,450	26,035	1,213	1,127
2,206	1,932	275	21	20	24,514	21,463	1,186	1,073
5,243	4,835	408	47	43	58,259	53,722	1,243	1,246
9,921	8,552	1,370	19	18	20,669	17,816	1,071	970
12,574	9,922	2,653	29	22	33,090	26,109	1,143	1,167
574	x	x	12	11	14,338	x	1,220	x
4,297	x	x	108	25	143,227	x	1,326	x
x	x	x	8	7	x	x	x	x
x	x	x	18	18	x	x	x	x
4,387	3,181	1,205	40	28	36,556	26,512	914	947
7,535	7,313	221	48	50	50,230	48,756	1,046	977
2,556	x	x	31	32	42,603	x	1,367	x
-	-	-	-	-	-	-	-	-
560	x	x	8	8	7,997	x	965	x
5,398	5,157	241	47	54	53,982	51,574	1,146	953
x	x	x	42	42	x	x	x	x
11,314	8,558	2,756	48	42	45,254	34,231	938	822
1,024	x	x	20	20	20,485	x	1,045	x
1,377	x	x	24	24	22,953	x	953	x
1,494	1,397	97	17	16	16,596	15,524	983	950
3,805	x	x	53	62	76,105	x	1,447	x
925	x	x	36	36	23,117	x	651	x
804	x	x	19	19	13,392	x	724	x
929	x	x	18	18	18,570	x	1,032	x

② 都 道 府 県

第2表 業務(主業、従業)

区 分	事業所数	従業者数 (人)	計量証明業務の 事業従事者数 (人)	計		計量証明業務(主業)		計		
				事業所数	年間売上高 (百万円)	該事業所数	年間売上高 (百万円)	該事業所数	年間売上高 (百万円)	
										事業所数
全 国 計	648	17,954	16,443	648	199,202	648	171,199	294	28,003	
北海道	26	482	484	26	5,197	26	4,978	11	220	
青森	7	156	157	7	2,029	7	x	2	x	
岩手	3	52	58	3	609	3	x	2	x	
宮城	14	198	176	14	2,066	14	1,585	7	481	
秋田	3	138	136	3	1,453	3	x	1	x	
山形	7	164	128	7	1,498	7	1,064	5	434	
福島	11	161	146	11	2,170	11	1,886	4	284	
茨城	22	422	401	22	4,814	22	4,167	10	648	
栃木	17	669	504	17	9,753	17	6,239	11	3,514	
群馬	21	298	306	21	3,908	21	3,399	9	509	
埼玉	26	715	586	26	6,316	26	4,948	16	1,369	
千葉	25	756	743	25	8,778	25	7,827	14	951	
東京都	59	1,771	1,690	59	22,717	59	19,904	20	2,813	
神奈川県	40	1,075	1,013	40	12,007	40	10,985	23	1,021	
新潟	11	451	442	11	4,306	11	4,194	5	112	
富山	8	123	129	8	1,153	8	1,106	5	46	
石川	7	109	109	7	1,113	7	1,024	4	90	
福井	3	141	136	3	2,113	3	1,456	3	657	
山梨	2	33	33	2	x	2	x	-	-	
長野	17	317	289	17	2,983	17	2,469	14	514	
岐阜	12	277	255	12	2,383	12	2,083	5	300	
静岡県	22	669	657	22	5,883	22	5,361	10	522	
愛知県	44	1,290	1,149	44	14,489	44	11,288	17	3,201	
三重	9	226	208	9	2,741	9	2,343	7	397	
滋賀	9	186	180	9	2,206	9	1,932	4	275	
京都	9	422	388	9	5,243	9	4,835	5	408	
大阪	48	927	882	48	9,921	48	8,552	22	1,370	
兵庫県	38	1,100	850	38	12,574	38	9,922	11	2,653	
奈良	4	47	44	4	574	4	x	1	x	
和歌山	3	324	74	3	4,297	3	x	1	x	
鳥取	2	16	14	2	x	2	x	2	x	
島根	2	35	35	2	x	2	x	1	x	
岡山	12	480	336	12	4,387	12	3,181	5	1,205	
広島	15	720	749	15	7,535	15	7,313	3	221	
山口	6	187	191	6	2,556	6	x	1	x	
徳島	-	-	-	-	-	-	-	-	-	
香川	7	58	58	7	560	7	x	1	x	
愛媛	10	471	541	10	5,398	10	5,157	5	241	
高知	2	83	83	2	x	2	x	2	x	
福岡	25	1,206	1,041	25	11,314	25	8,558	9	2,756	
佐賀	5	98	99	5	1,024	5	x	2	x	
長崎	6	145	145	6	1,377	6	x	1	x	
熊本	9	152	147	9	1,494	9	1,397	5	97	
大分	5	263	310	5	3,805	5	x	2	x	
宮崎	4	142	143	4	925	4	x	1	x	
鹿児島	6	111	111	6	804	6	x	1	x	
沖縄	5	90	88	5	929	5	x	2	x	

注8.「該当事業所数」とは、当該項目に記載のあった事業所数をいい、複数の項目欄に記載がある場合、それぞれにカウントされる。調査事業所数に対する内訳事業所数。

別 統 計 表

別の年間売上高

事業所の業務別年間売上高														
その他の業務（従業員）														
建設業務			製造業務			卸売・小売業務			サービス業務 (計量証明業務を除く)		その他の業務			
該事業所	当数	年間売上高 (百万円)	該事業所	当数	年間売上高 (百万円)	該事業所	当数	年間売上高 (百万円)	該事業所	当数	年間売上高 (百万円)	該事業所	当数	年間売上高 (百万円)
	40	2,707		35	1,221		93	3,116		174	16,969		103	3,989
	2	x		1	x		1	x		7	118		4	8
	-	-		-	-		1	x		2	x		-	-
	1	x		-	-		-	-		1	x		1	x
	1	x		-	-		3	66		3	319		3	x
	-	-		1	x		-	-		-	-		1	x
	2	x		-	-		2	x		4	387		-	-
	1	x		1	x		2	x		2	x		-	-
	1	x		2	x		3	111		6	231		2	x
	2	x		2	x		4	757		4	1,752		6	52
	2	x		2	x		5	147		7	69		-	-
	-	-		3	23		3	2		10	1,339		4	5
	2	x		-	-		3	3		6	138		6	x
	2	x		5	389		8	484		15	1,887		4	x
	1	x		4	76		9	206		9	556		10	x
	-	-		-	-		1	x		3	23		5	x
	1	x		-	-		2	x		2	x		2	x
	1	x		-	-		1	x		1	x		1	x
	-	-		-	-		2	x		1	x		3	501
	-	-		-	-		-	-		-	-		-	-
	3	40		2	x		7	112		7	230		8	x
	-	-		-	-		3	61		5	148		3	92
	2	x		-	-		5	190		7	227		1	x
	3	327		-	-		8	351		12	1,879		5	644
	2	x		-	-		2	x		4	162		1	x
	1	x		-	-		2	x		3	89		1	x
	-	-		2	x		3	11		3	104		3	x
	3	140		1	x		4	31		19	1,173		5	x
	2	x		-	-		1	x		7	2,440		5	202
	1	x		1	x		-	-		1	x		-	-
	-	-		-	-		-	-		-	-		1	x
	-	-		-	-		-	-		2	x		1	x
	-	-		-	-		-	-		-	-		1	x
	1	x		1	x		-	-		3	247		1	x
	1	x		2	x		2	x		1	x		2	x
	-	-		-	-		-	-		1	x		1	x
	-	-		-	-		-	-		-	-		-	-
	-	-		-	-		-	-		1	x		1	x
	-	-		1	x		2	x		3	124		1	x
	-	-		-	-		-	-		-	-		2	x
	-	-		1	x		1	x		6	2,590		2	x
	1	x		-	-		-	-		2	x		-	-
	-	-		-	-		1	x		-	-		-	-
	-	-		-	-		1	x		1	x		3	x
	-	-		1	x		1	x		1	x		1	x
	-	-		-	-		-	-		-	-		1	x
	-	-		-	-		1	x		-	-		-	-
	1	x		-	-		-	-		2	x		1	x

② 都 道 府 県

第3表 経営組織別の事業所数、

区 分	計					会 社				
	事業所数	従業者数 (人)	計量証明業務 の事業従事者 数 (人)	年間売上高(百万円)		事業所数	従業者数 (人)	計量証明業務 の事業従事者 数 (人)	年間売上高(百万円)	
				計	うち、計量証明 業務				計	うち、計量証明 業務
全 国 計	648	17,954	16,443	199,202	171,199	559	15,011	13,808	169,405	145,799
北海道	26	482	484	5,197	4,978	23	389	391	3,952	3,733
青森	7	156	157	2,029	x	6	155	156	x	1,958
岩手	3	52	58	609	x	2	36	42	x	x
宮城	14	198	176	2,066	1,585	14	198	176	2,066	1,585
秋田	3	138	136	1,453	x	3	138	136	1,453	x
山形	7	164	128	1,498	1,064	7	164	128	1,498	1,064
福島	11	161	146	2,170	1,886	11	161	146	2,170	1,886
茨城	22	422	401	4,814	4,167	21	373	366	x	x
栃木	17	669	504	9,753	6,239	15	611	455	x	x
群馬	21	298	306	3,908	3,399	21	298	306	3,908	3,399
埼玉	26	715	586	6,316	4,948	25	581	510	x	x
千葉	25	756	743	8,778	7,827	22	628	633	7,236	6,979
東京都	59	1,771	1,690	22,717	19,904	53	1,060	959	14,542	11,810
神奈川県	40	1,075	1,013	12,007	10,985	36	1,066	1,004	11,904	10,885
新潟	11	451	442	4,306	4,194	5	54	52	x	x
富山	8	123	129	1,153	1,106	8	123	129	1,153	1,106
石川	7	109	109	1,113	1,024	6	102	104	x	x
福井	3	141	136	2,113	1,456	3	141	136	2,113	1,456
山梨	2	33	33	x	x	2	33	33	x	x
長野	17	317	289	2,983	2,469	13	270	242	2,561	2,079
岐阜	12	277	255	2,383	2,083	8	137	114	1,303	1,168
静岡県	22	669	657	5,883	5,361	20	615	603	x	x
愛知県	44	1,290	1,149	14,489	11,288	36	1,015	923	11,588	9,127
三重	9	226	208	2,741	2,343	9	226	208	2,741	2,343
滋賀	9	186	180	2,206	1,932	9	186	180	2,206	1,932
京都	9	422	388	5,243	4,835	7	370	335	x	x
大阪	48	927	882	9,921	8,552	37	810	783	8,786	7,675
兵庫県	38	1,100	850	12,574	9,922	27	990	745	11,894	9,321
奈良	4	47	44	574	x	4	47	44	574	x
和歌山	3	324	74	4,297	x	3	324	74	4,297	x
鳥取	2	16	14	x	x	1	6	4	x	x
島根	2	35	35	x	x	2	35	35	x	x
岡山	12	480	336	4,387	3,181	9	377	282	3,472	2,483
広島	15	720	749	7,535	7,313	14	719	748	x	x
山口	6	187	191	2,556	x	5	158	162	x	2,331
徳島	-	-	-	-	-	-	-	-	-	-
香川	7	58	58	560	x	6	57	57	x	551
愛媛	10	471	541	5,398	5,157	10	471	541	5,398	5,157
高知	2	83	83	x	x	2	83	83	x	x
福岡	25	1,206	1,041	11,314	8,558	22	1,002	940	9,198	7,402
佐賀	5	98	99	1,024	x	3	12	12	x	78
長崎	6	145	145	1,377	x	6	145	145	1,377	x
熊本	9	152	147	1,494	1,397	9	152	147	1,494	1,397
大分	5	263	310	3,805	x	3	238	285	x	3,519
宮崎	4	142	143	925	x	3	57	58	x	349
鹿児島	6	111	111	804	x	6	111	111	804	x
沖縄	5	90	88	929	x	4	88	86	x	889

別 統 計 表

従業者数及び年間売上高

経 営 組 織 別									
会社以外の法人・団体					個 人 経 営				
事業所数	従業者数 (人)	計量証明業務の 事業従事者数 (人)	年間売上高(百万円)		事業所数	従業者数 (人)	計量証明業務の 事業従事者数 (人)	年間売上高(百万円)	
			計	うち、計量証明業 務				計	うち、計量証明業 務
63	2,881	2,573	29,633	25,237	26	62	62	164	164
2	89	89	x	x	1	3	3	x	x
-	-	-	-	-	1	1	1	x	x
1	16	16	x	x	-	-	-	-	-
-	-	-	-	-	-	-	-	-	-
-	-	-	-	-	-	-	-	-	-
-	-	-	-	-	-	-	-	-	-
1	49	35	x	x	-	-	-	-	-
2	58	49	x	x	-	-	-	-	-
-	-	-	-	-	-	-	-	-	-
1	134	76	x	x	-	-	-	-	-
3	128	110	1,542	847	-	-	-	-	-
4	709	730	x	x	1	1	1	x	x
3	7	7	x	x	1	2	2	x	x
5	394	387	3,812	3,706	1	3	3	x	x
-	-	-	-	-	-	-	-	-	-
1	7	5	x	x	-	-	-	-	-
-	-	-	-	-	-	-	-	-	-
-	-	-	-	-	-	-	-	-	-
4	47	47	421	389	-	-	-	-	-
4	141	142	1,080	915	-	-	-	-	-
2	54	54	x	x	-	-	-	-	-
6	271	223	2,888	2,149	3	4	4	13	13
-	-	-	-	-	-	-	-	-	-
-	-	-	-	-	-	-	-	-	-
1	50	51	x	x	1	2	2	x	x
7	106	88	1,120	861	4	11	11	15	15
4	84	79	595	516	7	26	26	85	85
-	-	-	-	-	-	-	-	-	-
-	-	-	-	-	-	-	-	-	-
1	10	10	x	x	-	-	-	-	-
-	-	-	-	-	-	-	-	-	-
2	101	52	x	x	1	2	2	x	x
-	-	-	-	-	1	1	1	x	x
1	29	29	x	x	-	-	-	-	-
-	-	-	-	-	-	-	-	-	-
-	-	-	-	-	1	1	1	x	x
-	-	-	-	-	-	-	-	-	-
-	-	-	-	-	-	-	-	-	-
2	203	100	x	x	1	1	1	x	x
2	86	87	x	x	-	-	-	-	-
-	-	-	-	-	-	-	-	-	-
-	-	-	-	-	-	-	-	-	-
1	23	23	x	x	1	2	2	x	x
1	85	85	x	x	-	-	-	-	-
-	-	-	-	-	-	-	-	-	-
-	-	-	-	-	1	2	2	x	x

② 都 道 府 県

第4表 資本金規模別の事業所数、

区 分	計								資 本 金 規 模 別			
	事業所数	従業者数 (人)	計量証明業務の 事業従事者数 (人)	年間売上高(百万円)		事業所数	従業者数 (人)	計量証明業務の 事業従事者数 (人)	年間売上高 計			
				計	うち、計量証明業 務					500万円未満		
全 国 計	648	17,954	16,443	199,202	171,199	71	260	254	2,023			
北海道	26	482	484	5,197	4,978	6	14	14	x			
青森	7	156	157	2,029	x	-	-	-	-			
岩手	3	52	58	609	x	1	-	6	x			
宮城	14	198	176	2,066	1,585	2	5	5	x			
秋田	3	138	136	1,453	x	-	-	-	-			
山形	7	164	128	1,498	1,064	-	-	-	-			
福島	11	161	146	2,170	1,886	-	-	-	-			
茨城	22	422	401	4,814	4,167	5	10	10	141			
栃木	17	669	504	9,753	6,239	2	12	12	x			
群馬	21	298	306	3,908	3,399	1	1	1	x			
埼玉	26	715	586	6,316	4,948	8	18	18	158			
千葉	25	756	743	8,778	7,827	2	14	12	x			
東京都	59	1,771	1,690	22,717	19,904	12	46	46	429			
神奈川県	40	1,075	1,013	12,007	10,985	6	29	20	x			
新潟	11	451	442	4,306	4,194	-	-	-	-			
富山	8	123	129	1,153	1,106	-	-	-	-			
石川	7	109	109	1,113	1,024	-	-	-	-			
福井	3	141	136	2,113	1,456	-	-	-	-			
山梨	2	33	33	x	x	-	-	-	-			
長野	17	317	289	2,983	2,469	2	2	2	x			
岐阜	12	277	255	2,383	2,083	1	2	2	x			
静岡	22	669	657	5,883	5,361	3	8	8	x			
愛知	44	1,290	1,149	14,489	11,288	1	5	5	x			
三重	9	226	208	2,741	2,343	1	3	3	x			
滋賀	9	186	180	2,206	1,932	1	7	7	x			
京都	9	422	388	5,243	4,835	1	2	2	x			
大阪	48	927	882	9,921	8,552	2	8	8	x			
兵庫県	38	1,100	850	12,574	9,922	3	32	33	248			
奈良	4	47	44	574	x	1	5	5	x			
和歌山	3	324	74	4,297	x	-	-	-	-			
鳥取	2	16	14	x	x	1	6	4	x			
島根	2	35	35	x	x	1	7	7	x			
岡山	12	480	336	4,387	3,181	2	6	6	x			
広島	15	720	749	7,535	7,313	1	3	3	x			
山口	6	187	191	2,556	x	-	-	-	-			
徳島	-	-	-	-	-	-	-	-	-			
香川	7	58	58	560	x	1	3	3	x			
愛媛	10	471	541	5,398	5,157	1	4	4	x			
高知	2	83	83	x	x	-	-	-	-			
福岡	25	1,206	1,041	11,314	8,558	1	1	1	x			
佐賀	5	98	99	1,024	x	-	-	-	-			
長崎	6	145	145	1,377	x	-	-	-	-			
熊本	9	152	147	1,494	1,397	-	-	-	-			
大分	5	263	310	3,805	x	-	-	-	-			
宮崎	4	142	143	925	x	-	-	-	-			
鹿児島	6	111	111	804	x	2	6	6	x			
沖縄	5	90	88	929	x	-	-	-	-			

注9. 資本金区分「500万円未満」から「10億円以上」の合計値は経営組織別の「会社」と一致し、その合計値は第3表(前頁)に掲載している。

別 統 計 表

従業員数及び年間売上高

	500万円以上1千万円未満					1千万円以上5千万円未満					
	(百万円)	事業所数	従業員数	計量証明業務の 事業従事者数	年間売上高(百万円)		事業所数	従業員数	計量証明業務の 事業従事者数	年間売上高(百万円)	
					計	うち、計量証明業務				計	うち、計量証明業務
うち、計量証明業務		(人)	(人)				(人)	(人)			
	1,931	19	125	108	1,113	875	331	7,584	7,007	83,466	70,427
x	-	-	-	-	-	-	12	167	167	1,510	1,312
-	-	-	-	-	-	-	2	112	112	x	x
x	-	-	-	-	-	-	-	-	-	-	-
x	-	-	-	-	-	-	9	73	73	661	575
-	-	-	-	-	-	-	2	70	68	x	x
-	-	-	-	-	-	-	6	154	118	x	x
-	-	-	-	-	-	-	7	112	97	1,300	1,112
130	-	-	-	-	-	-	11	145	135	1,733	1,544
x	1	2	2	x	x	9	385	274	6,276	4,001	
x	-	-	-	-	-	-	16	162	167	x	x
146	-	-	-	-	-	-	12	229	208	1,724	1,686
x	-	-	-	-	-	-	15	376	372	3,981	3,799
428	-	-	-	-	-	-	34	736	655	9,945	7,850
x	1	2	2	x	x	24	802	737	8,912	7,921	
-	-	-	-	-	-	-	2	46	44	x	x
-	-	-	-	-	-	-	6	90	91	x	x
-	-	-	-	-	-	-	4	86	88	773	738
-	-	-	-	-	-	-	2	129	124	x	x
-	-	-	-	-	-	-	1	29	29	x	x
x	-	-	-	-	-	-	11	266	238	2,502	2,025
x	-	-	-	-	-	-	5	116	98	1,118	1,021
x	-	-	-	-	-	-	12	263	250	2,509	2,006
x	-	-	-	-	-	-	29	822	728	9,174	6,714
x	2	22	20	x	x	3	29	23	301	188	
x	3	7	7	x	x	4	139	127	1,722	1,453	
x	-	-	-	-	-	-	3	134	129	1,091	1,007
x	1	18	18	x	x	25	403	415	4,503	4,230	
248	-	-	-	-	-	-	16	264	255	3,288	3,150
x	1	6	6	x	x	1	3	3	x	x	
-	1	4	4	x	x	1	3	3	x	x	
x	-	-	-	-	-	-	-	-	-	-	-
x	-	-	-	-	-	-	1	28	28	x	x
x	-	-	-	-	-	-	4	151	105	1,325	881
x	-	-	-	-	-	-	5	212	211	2,408	2,324
-	-	-	-	-	-	-	3	59	63	930	930
-	-	-	-	-	-	-	-	-	-	-	-
x	-	-	-	-	-	-	3	35	35	358	351
x	1	11	11	x	x	2	37	24	x	x	
-	-	-	-	-	-	-	1	49	49	x	x
x	5	32	23	x	x	7	260	259	2,121	1,849	
-	-	-	-	-	-	-	3	12	12	x	78
-	-	-	-	-	-	-	4	76	76	709	x
-	1	8	3	x	x	7	118	118	x	x	
-	-	-	-	-	-	-	1	48	48	x	x
-	1	7	7	x	x	1	8	9	x	x	
x	-	-	-	-	-	-	3	64	64	466	462
-	1	5	5	x	x	3	83	81	x	844	

② 都 道 府 県

第4表 資本金規模別の事業所数、

区 分			資 本 金 規 模 別 (つづき)									
			5千万円以上1億円未満					1億円以上10億円未満				
			事業所数	従業者数 (人)	計量証明業務 の事業従事者 数 (人)	年間売上高(百万円)		事業所数	従業者数 (人)	計量証明業務 の事業従事者 数 (人)	年間売上高(百万円)	
計	うち、計量証明 業務	計				うち、計量証明 業務						
全	国	計	77	2,977	2,870	30,776	28,758	58	3,998	3,497	51,326	43,106
北	海	道	3	31	33	334	323	2	177	177	x	x
青		森	1	7	6	x	x	3	36	38	645	614
岩		手	-	-	-	-	-	1	36	36	x	x
宮		城	1	68	55	x	x	2	52	43	x	x
秋		田	-	-	-	-	-	1	68	68	x	x
山		形	-	-	-	-	-	1	10	10	x	x
福		島	1	22	22	x	x	3	27	27	x	x
茨		城	2	155	157	x	x	3	63	64	x	x
栃		木	1	44	44	x	x	1	168	123	x	x
群		馬	3	124	128	1,749	1,749	1	11	11	x	x
埼		玉	2	238	229	x	x	3	81	41	1,228	626
千		葉	2	25	30	x	x	4	213	219	2,926	2,863
東		京	3	87	63	1,396	908	3	191	196	2,772	2,624
神	奈	川	4	219	228	2,736	2,736	-	-	-	-	-
新		潟	1	3	3	x	x	1	5	5	x	x
富		山	2	33	38	x	x	-	-	-	-	-
石		川	1	8	8	x	x	1	8	8	x	x
福		井	1	12	12	x	x	-	-	-	-	-
山		梨	1	4	4	x	x	-	-	-	-	-
長		野	1	3	3	x	x	-	-	-	-	-
岐		阜	2	18	14	x	x	-	-	-	-	-
静		岡	5	344	345	2,820	2,815	-	-	-	-	-
愛		知	2	52	52	x	x	3	136	137	1,874	1,873
三		重	3	172	162	2,261	1,983	-	-	-	-	-
滋		賀	-	-	-	-	-	1	33	39	x	x
京		都	2	225	194	x	x	1	9	10	x	x
大		阪	5	237	237	2,110	2,101	2	105	66	x	x
兵		庫	3	161	131	1,766	1,461	4	532	325	6,593	4,462
奈		良	-	-	-	-	-	1	33	30	x	x
和	歌	山	-	-	-	-	-	1	317	67	x	x
鳥		取	-	-	-	-	-	-	-	-	-	-
島		根	-	-	-	-	-	-	-	-	-	-
岡		山	1	32	33	x	x	2	188	138	x	x
広		島	6	291	287	2,688	2,550	2	213	247	x	x
山		口	1	5	5	x	x	1	94	94	x	x
徳		島	-	-	-	-	-	-	-	-	-	-
香		川	2	19	19	x	x	-	-	-	-	-
愛		媛	2	24	24	x	x	4	395	478	4,687	4,635
高		知	1	34	34	x	x	-	-	-	-	-
福		岡	5	126	119	950	853	3	582	538	5,752	4,497
佐		賀	-	-	-	-	-	-	-	-	-	-
長		崎	3	69	69	668	668	-	-	-	-	-
熊		本	-	-	-	-	-	1	26	26	x	x
大		分	1	2	1	x	x	1	188	236	x	x
宮		崎	1	42	42	x	x	-	-	-	-	-
鹿	児	島	1	41	41	x	x	-	-	-	-	-
沖		縄	-	-	-	-	-	-	-	-	-	-

別 統 計 表

従業者数及び年間売上高(つづき)

10億円以上					資本金なし				
事業所数	従業者数 (人)	計量証明業務の事業従事者数 (人)	年間売上高(百万円)		事業所数	従業者数 (人)	計量証明業務の事業従事者数 (人)	年間売上高(百万円)	
			計	うち、計量証明業務				計	うち、計量証明業務
3	68	72	701	701	89	2,943	2,635	29,796	25,400
-	-	-	-	-	3	92	92	1,245	1,245
-	-	-	-	-	1	1	1	x	x
-	-	-	-	-	1	16	16	x	x
-	-	-	-	-	-	-	-	-	-
-	-	-	-	-	-	-	-	-	-
-	-	-	-	-	-	-	-	-	-
-	-	-	-	-	-	-	-	-	-
-	-	-	-	-	1	49	35	x	x
-	-	-	-	-	2	58	49	x	x
-	-	-	-	-	-	-	-	-	-
1	15	15	x	x	1	134	76	x	x
-	-	-	-	-	3	128	110	1,542	847
-	-	-	-	-	6	710	731	8,175	8,094
1	14	18	x	x	4	9	9	103	100
-	-	-	-	-	6	397	390	3,818	3,712
-	-	-	-	-	-	-	-	-	-
-	-	-	-	-	1	7	5	x	x
-	-	-	-	-	-	-	-	-	-
-	-	-	-	-	-	-	-	-	-
-	-	-	-	-	4	47	47	421	389
-	-	-	-	-	4	141	142	1,080	915
-	-	-	-	-	2	54	54	x	x
-	-	-	-	-	8	275	227	2,901	2,161
-	-	-	-	-	-	-	-	-	-
-	-	-	-	-	-	-	-	-	-
-	-	-	-	-	2	52	53	x	x
1	39	39	x	x	11	117	98	1,136	876
-	-	-	-	-	11	110	105	680	601
-	-	-	-	-	-	-	-	-	-
-	-	-	-	-	-	-	-	-	-
-	-	-	-	-	1	10	10	x	x
-	-	-	-	-	-	-	-	-	-
-	-	-	-	-	3	103	54	915	698
-	-	-	-	-	1	1	1	x	x
-	-	-	-	-	1	29	29	x	x
-	-	-	-	-	-	-	-	-	-
-	-	-	-	-	1	1	1	x	x
-	-	-	-	-	-	-	-	-	-
-	-	-	-	-	-	-	-	-	-
-	-	-	-	-	3	205	102	2,115	1,155
-	-	-	-	-	2	86	87	x	x
-	-	-	-	-	-	-	-	-	-
-	-	-	-	-	-	-	-	-	-
-	-	-	-	-	2	25	25	x	x
-	-	-	-	-	1	85	85	x	x
-	-	-	-	-	-	-	-	-	-
-	-	-	-	-	1	2	2	x	x

② 都 道 府 県

第5-1表 従業者規模別の事業所数、

区 分	計									
						従 業 者 規 模 別				
	事業所数	従業者数 (人)	計量証明業務の 事業従事者数 (人)	年間売上高(百万円)		事業所数	従業者数 (人)	計量証明業務の 事業従事者数 (人)	4人以下	
計				うち、計量証明業 務	計				計	
全 国 計	648	17,954	16,443	199,202	171,199	175	408	468	4,033	
北海道	26	482	484	5,197	4,978	11	29	29	212	
青森	7	156	157	2,029	x	3	8	10	150	
岩手	3	52	58	609	x	1	-	6	x	
宮城	14	198	176	2,066	1,585	4	10	10	127	
秋田	3	138	136	1,453	x	-	-	-	-	
山形	7	164	128	1,498	1,064	1	3	3	x	
福島	11	161	146	2,170	1,886	5	10	10	x	
茨城	22	422	401	4,814	4,167	7	14	14	x	
栃木	17	669	504	9,753	6,239	2	5	5	x	
群馬	21	298	306	3,908	3,399	6	5	8	x	
埼玉	26	715	586	6,316	4,948	9	18	18	110	
千叶	25	756	743	8,778	7,827	-	-	-	-	
東京都	59	1,771	1,690	22,717	19,904	19	53	89	x	
神奈川県	40	1,075	1,013	12,007	10,985	11	27	37	410	
新潟	11	451	442	4,306	4,194	4	11	11	99	
富山	8	123	129	1,153	1,106	1	2	2	x	
石川	7	109	109	1,113	1,024	2	5	5	x	
福井	3	141	136	2,113	1,456	-	-	-	-	
山梨	2	33	33	x	x	1	4	4	x	
長野	17	317	289	2,983	2,469	4	6	6	76	
岐阜	12	277	255	2,383	2,083	5	10	10	42	
静岡県	22	669	657	5,883	5,361	5	15	15	382	
愛知県	44	1,290	1,149	14,489	11,288	9	18	20	x	
三重	9	226	208	2,741	2,343	1	3	3	x	
滋賀	9	186	180	2,206	1,932	2	2	2	x	
京都	9	422	388	5,243	4,835	2	4	4	x	
大阪	48	927	882	9,921	8,552	18	52	50	x	
兵庫県	38	1,100	850	12,574	9,922	11	26	27	175	
奈良	4	47	44	574	x	1	3	3	x	
和歌山	3	324	74	4,297	x	2	7	7	x	
鳥取	2	16	14	x	x	-	-	-	-	
島根	2	35	35	x	x	-	-	-	-	
岡山	12	480	336	4,387	3,181	3	6	7	16	
広島	15	720	749	7,535	7,313	4	10	10	x	
山口	6	187	191	2,556	x	-	-	-	-	
徳島	-	-	-	-	-	-	-	-	-	
香川	7	58	58	560	x	2	4	4	x	
愛媛	10	471	541	5,398	5,157	2	6	6	x	
高知	2	83	83	x	x	-	-	-	-	
福岡	25	1,206	1,041	11,314	8,558	5	11	11	x	
佐賀	5	98	99	1,024	x	2	2	2	x	
長崎	6	145	145	1,377	x	3	5	5	73	
熊本	9	152	147	1,494	1,397	3	3	3	23	
大分	5	263	310	3,805	x	2	4	3	x	
宮崎	4	142	143	925	x	-	-	-	-	
鹿児島	6	111	111	804	x	2	6	6	x	
沖縄	5	90	88	929	x	2	4	4	x	

別 統 計 表

従業者数及び年間売上高

		5人～9人				10人～29人					
(百万円)		事業所数	従業者数 (人)	計量証明業務の 事業従事者数 (人)	年間売上高(百万円)		事業所数	従業者数 (人)	計量証明業務の 事業従事者数 (人)	年間売上高(百万円)	
うち、計量証明業 務	計				うち、計量証明業 務	計				うち、計量証明業 務	
			3,689	119			803	782	8,238		7,381
	193	3	22	24	200	200	8	118	118	1,106	993
	119	1	7	6	x	x	1	29	29	x	x
	x	-	-	-	-	-	1	16	16	x	x
	103	6	39	39	397	310	2	31	31	x	x
	-	-	-	-	-	-	-	-	-	-	-
	x	1	7	7	x	x	2	38	38	x	x
	x	-	-	-	-	-	4	61	61	974	898
	x	4	33	32	930	708	6	89	92	1,298	1,277
	x	4	27	27	154	142	6	115	126	1,928	1,858
	x	5	30	30	274	272	8	123	126	1,898	1,423
	86	3	18	18	254	242	7	108	107	1,058	1,030
	-	8	58	52	368	337	10	188	192	1,962	1,643
	x	13	93	93	1,196	1,175	11	150	143	1,683	1,582
	362	3	17	17	x	x	12	197	200	1,823	1,712
	99	1	8	7	x	x	1	13	13	x	x
	x	3	22	21	x	x	3	64	71	714	712
	x	3	23	21	341	286	-	-	-	-	-
	-	-	-	-	-	-	1	12	12	x	x
	x	-	-	-	-	-	1	29	29	x	x
	71	4	32	32	243	222	6	124	106	1,172	940
	42	2	14	15	x	x	3	62	41	561	448
	380	3	20	17	x	x	6	122	121	1,219	1,018
	x	5	34	34	228	226	16	304	305	3,221	3,014
	x	2	14	12	x	x	4	66	60	647	520
	x	3	21	21	144	134	-	-	-	-	-
	x	2	18	19	x	x	1	27	28	x	x
	x	6	42	40	418	333	14	243	232	2,780	2,494
	171	11	72	72	787	775	9	162	155	2,143	2,088
	x	2	11	11	x	x	-	-	-	-	-
	x	-	-	-	-	-	-	-	-	-	-
	-	1	6	4	x	x	1	10	10	x	x
	-	1	7	7	x	x	1	28	28	x	x
	16	2	12	12	x	x	1	10	10	x	x
	x	-	-	-	-	-	4	65	63	1,004	1,003
	-	2	13	13	x	x	2	46	46	x	x
	-	-	-	-	-	-	-	-	-	-	-
	x	2	13	13	x	x	3	41	41	411	404
	x	-	-	-	-	-	5	81	65	785	580
	-	-	-	-	-	-	-	-	-	-	-
	x	5	32	32	259	238	6	86	80	1,159	969
	x	2	11	11	x	x	-	-	-	-	-
	73	-	-	-	-	-	-	-	-	-	-
	16	1	8	3	x	x	2	41	41	x	x
	x	-	-	-	-	-	1	23	23	x	x
	-	2	15	16	x	x	-	-	-	-	-
	x	-	-	-	-	-	2	28	28	x	x
	x	1	5	5	x	x	1	11	9	x	x

② 都 道 府 県

第5-1表 従業者規模別の事業所数、

区 分			従 業 者 規 模 別 (つづき)						
			30人～49人						
			事業所数	従業者数 (人)	計量証明業務の事業 従事者数 (人)	年間売上高(百万円)		事業所数	従業者数 (人)
計	うち、計量証明業務								
全	国	計	88	3,414	3,189	37,749	33,014	60	4,209
北	海	道	2	66	66	×	×	1	73
青		森	1	41	41	×	×	1	71
岩		手	1	36	36	×	×	-	-
宮		城	-	-	-	-	-	2	118
秋		田	2	70	68	×	×	1	68
山		形	3	116	80	867	616	-	-
福		島	2	90	75	×	×	-	-
茨		城	4	152	129	1,709	1,325	-	-
栃		木	2	91	82	×	×	1	87
群		馬	1	39	39	×	×	-	-
埼		玉	3	116	75	1,392	802	2	166
千		葉	2	80	84	×	×	4	304
東		京	6	260	254	3,713	3,184	8	523
神	奈	川	8	342	334	4,790	4,580	5	371
新		潟	1	38	37	×	×	2	148
富		山	1	35	35	×	×	-	-
石		川	1	31	31	×	×	1	50
福		井	-	-	-	-	-	2	129
山		梨	-	-	-	-	-	-	-
長		野	2	80	80	×	×	1	75
岐		阜	-	-	-	-	-	1	63
静		岡	7	263	255	2,436	2,132	-	-
愛		知	6	224	199	2,683	1,973	6	445
三		重	-	-	-	-	-	2	143
滋		賀	3	111	92	1,056	792	1	52
京		都	1	44	38	×	×	2	131
大		阪	5	204	204	2,163	2,022	4	242
兵		庫	2	82	82	×	×	3	254
奈		良	1	33	30	×	×	-	-
和	歌	山	-	-	-	-	-	-	-
鳥		取	-	-	-	-	-	-	-
島		根	-	-	-	-	-	-	-
岡		山	3	105	73	1,164	943	1	59
広		島	2	81	82	×	×	-	-
山		口	1	34	38	×	×	1	94
徳		島	-	-	-	-	-	-	-
香		川	-	-	-	-	-	-	-
愛		媛	1	39	48	×	×	-	-
高		知	2	83	83	×	×	-	-
福		岡	2	87	79	×	×	4	237
佐		賀	-	-	-	-	-	1	85
長		崎	2	74	74	×	×	1	66
熊		本	3	100	100	1,020	982	-	-
大		分	1	48	48	×	×	-	-
宮		崎	1	42	42	×	×	1	85
鹿	児	島	2	77	77	×	×	-	-
沖		縄	-	-	-	-	-	1	70

別 統 計 表

従業者数及び年間売上高(つづき)

50人～99人			100人以上				
計量証明業務の事業従事者数 (人)	年間売上高(百万円)		事業所数	従業者数 (人)	計量証明業務の事業従事者数 (人)	年間売上高(百万円)	
	計	うち、計量証明業務				計	うち、計量証明業務
3,865	47,619	39,947	35	6,159	5,242	67,962	56,852
73	x	x	1	174	174	x	x
71	x	x	-	-	-	-	-
-	-	-	-	-	-	-	-
96	x	x	-	-	-	-	-
68	x	x	-	-	-	-	-
-	-	-	-	-	-	-	-
-	-	-	-	-	-	-	-
-	-	-	1	134	134	x	x
87	x	x	2	344	177	x	x
-	-	-	1	101	103	x	x
137	x	x	2	289	231	x	x
289	3,669	3,174	1	126	126	x	x
398	7,687	5,609	2	692	713	x	x
372	3,810	3,458	1	120	52	x	x
149	x	x	2	233	225	x	x
-	-	-	-	-	-	-	-
52	x	x	-	-	-	-	-
124	x	x	-	-	-	-	-
-	-	-	-	-	-	-	-
65	x	x	-	-	-	-	-
61	x	x	1	129	129	x	x
-	-	-	1	249	249	x	x
393	5,068	3,365	2	266	199	x	x
133	x	x	-	-	-	-	-
65	x	x	-	-	-	-	-
133	x	x	1	198	166	x	x
211	2,834	2,092	1	145	145	x	x
217	2,496	2,049	2	504	297	x	x
-	-	-	-	-	-	-	-
-	-	-	1	317	67	x	x
-	-	-	-	-	-	-	-
-	-	-	-	-	-	-	-
37	x	x	2	288	197	x	x
-	-	-	5	564	594	5,632	5,411
94	x	x	-	-	-	-	-
-	-	-	-	-	-	-	-
-	-	-	-	-	-	-	-
-	-	-	2	345	422	x	x
-	-	-	-	-	-	-	-
233	1,597	1,325	3	753	606	7,470	5,295
86	x	x	-	-	-	-	-
66	x	x	-	-	-	-	-
-	-	-	-	-	-	-	-
-	-	-	1	188	236	x	x
85	x	x	-	-	-	-	-
-	-	-	-	-	-	-	-
70	x	x	-	-	-	-	-

② 都 道 府 県

第5-2表 計量証明業務の事業従事者規模別の

区 分	計量証明業務の事業従事者規模別									
	計					4人以下				
	事業所数	従業者数 (人)	計量証明業務の 事業従事者数 (人)	年間売上高(百万円)		事業所数	従業者数 (人)	計量証明業務の 事業従事者数 (人)	年間売上高 計	
計				うち、計量証明業 務						
全 国 計	648	17,954	16,443	199,202	171,199	176	457	424	4,209	
北海道	26	482	484	5,197	4,978	11	29	29	212	
青森	7	156	157	2,029	x	2	5	5	x	
岩手	3	52	58	609	x	-	-	-	-	
宮城	14	198	176	2,066	1,585	4	10	10	127	
秋田	3	138	136	1,453	x	-	-	-	-	
山形	7	164	128	1,498	1,064	1	3	3	x	
福島	11	161	146	2,170	1,886	5	10	10	x	
茨城	22	422	401	4,814	4,167	7	14	14	x	
栃木	17	669	504	9,753	6,239	2	5	5	x	
群馬	21	298	306	3,908	3,399	6	5	8	x	
埼玉	26	715	586	6,316	4,948	9	18	18	110	
千叶	25	756	743	8,778	7,827	-	-	-	-	
東京都	59	1,771	1,690	22,717	19,904	15	45	45	x	
神奈川県	40	1,075	1,013	12,007	10,985	11	36	27	x	
新潟	11	451	442	4,306	4,194	4	11	11	99	
富山	8	123	129	1,153	1,106	1	2	2	x	
石川	7	109	109	1,113	1,024	2	5	5	x	
福井	3	141	136	2,113	1,456	-	-	-	-	
山梨	2	33	33	x	x	1	4	4	x	
長野	17	317	289	2,983	2,469	4	6	6	76	
岐阜	12	277	255	2,383	2,083	5	10	10	42	
静岡県	22	669	657	5,883	5,361	6	21	18	407	
愛知	44	1,290	1,149	14,489	11,288	9	18	20	x	
三重	9	226	208	2,741	2,343	1	3	3	x	
滋賀	9	186	180	2,206	1,932	2	2	2	x	
京都	9	422	388	5,243	4,835	2	4	4	x	
大阪	48	927	882	9,921	8,552	19	58	54	x	
兵庫県	38	1,100	850	12,574	9,922	13	51	34	x	
奈良	4	47	44	574	x	1	3	3	x	
和歌山	3	324	74	4,297	x	2	7	7	x	
鳥取	2	16	14	x	x	1	6	4	x	
島根	2	35	35	x	x	-	-	-	-	
岡山	12	480	336	4,387	3,181	3	6	7	16	
広島	15	720	749	7,535	7,313	4	10	10	x	
山口	6	187	191	2,556	x	-	-	-	-	
徳島	-	-	-	-	-	-	-	-	-	
香川	7	58	58	560	x	2	4	4	x	
愛媛	10	471	541	5,398	5,157	2	6	6	x	
高知	2	83	83	x	x	-	-	-	-	
福岡	25	1,206	1,041	11,314	8,558	5	11	11	x	
佐賀	5	98	99	1,024	x	2	2	2	x	
長崎	6	145	145	1,377	x	3	5	5	73	
熊本	9	152	147	1,494	1,397	4	11	6	x	
大分	5	263	310	3,805	x	2	4	3	x	
宮崎	4	142	143	925	x	-	-	-	-	
鹿児島	6	111	111	804	x	2	6	6	x	
沖縄	5	90	88	929	x	2	4	4	x	

別 統 計 表

事業所数、従業者数及び年間売上高

		5人～9人				10人～29人					
(百万円)		事業所数	従業者数 (人)	計量証明業務の 事業従事者数 (人)	年間売上高(百万円)		事業所数	従業者数 (人)	計量証明業務の 事業従事者数 (人)	年間売上高(百万円)	
うち、計量証明業 務	計				うち、計量証明業 務	計				うち、計量証明業 務	
			3,721	128			905	863	9,346		8,008
	193	3	22	24	200	200	8	118	118	1,106	993
	x	2	10	11	x	x	1	29	29	x	x
	-	1	-	6	x	x	1	16	16	x	x
	103	6	39	39	397	310	2	31	31	x	x
	-	-	-	-	-	-	-	-	-	-	-
	x	1	7	7	x	x	4	108	72	1,010	580
	x	-	-	-	-	-	5	105	87	1,496	1,232
	x	4	33	32	930	708	7	119	113	1,561	1,463
	x	4	27	27	154	142	4	78	78	1,115	1,045
	x	5	30	30	274	272	8	123	126	1,898	1,423
	86	4	28	27	341	325	8	158	118	1,959	1,355
	-	8	58	52	368	337	10	188	192	1,962	1,643
	x	16	99	109	1,253	1,230	14	297	200	5,384	3,247
	x	3	17	17	x	x	14	237	237	2,315	2,056
	99	1	8	7	x	x	1	13	13	x	x
	x	3	22	21	x	x	2	38	39	x	x
	x	3	23	21	341	286	-	-	-	-	-
	-	-	-	-	-	-	1	12	12	x	x
	x	-	-	-	-	-	1	29	29	x	x
	71	4	32	32	243	222	6	124	106	1,172	940
	42	4	32	29	206	168	2	44	27	x	x
	390	2	14	14	x	x	6	122	121	1,219	1,018
	x	5	34	34	228	226	19	450	390	5,111	3,897
	x	4	36	28	331	213	2	44	44	x	x
	x	3	21	21	144	134	1	43	18	x	x
	x	1	9	9	x	x	2	36	38	x	x
	x	7	53	42	569	377	13	254	211	2,949	2,088
	x	11	72	72	787	775	6	116	116	1,387	1,387
	x	2	11	11	x	x	-	-	-	-	-
	x	-	-	-	-	-	-	-	-	-	-
	x	-	-	-	-	-	1	10	10	x	x
	-	1	7	7	x	x	1	28	28	x	x
	16	2	12	12	x	x	3	83	50	899	678
	x	-	-	-	-	-	4	65	63	1,004	1,003
	-	2	13	13	x	x	2	46	46	x	x
	-	-	-	-	-	-	-	-	-	-	-
	x	2	13	13	x	x	3	41	41	411	404
	x	2	31	15	x	x	3	50	50	423	413
	-	-	-	-	-	-	-	-	-	-	-
	x	6	50	40	515	335	5	68	72	903	871
	x	2	11	11	x	x	-	-	-	-	-
	73	-	-	-	-	-	-	-	-	-	-
	x	-	-	-	-	-	2	41	41	x	x
	x	-	-	-	-	-	1	23	23	x	x
	-	2	15	16	x	x	-	-	-	-	-
	x	-	-	-	-	-	2	28	28	x	x
	x	2	16	14	x	x	-	-	-	-	-

② 都 道 府 県

第5-2表 計量証明業務の事業従事者規模別の

区 分			計量証明業務の事業従事者規模別(つづき)						
			30人～49人						
			事業所数	従業者数 (人)	計量証明業務の事業従事者数 (人)	年間売上高(百万円)		事業所数	従業者数 (人)
計	うち、計量証明業務								
全	国	計	86	3,516	3,374	39,743	35,374	57	4,972
	北	海	2	66	66	x	x	1	73
	青	森	1	41	41	x	x	1	71
	岩	手	1	36	36	x	x	-	-
	宮	城	1	50	41	x	x	1	68
	秋	田	2	70	68	x	x	1	68
	山	形	1	46	46	x	x	-	-
	福	島	1	46	49	x	x	-	-
	茨	城	3	122	108	1,446	1,139	-	-
	栃	木	4	128	130	1,794	1,753	2	263
	群	馬	1	39	39	x	x	-	-
	埼	玉	2	56	56	x	x	3	300
	千	葉	2	80	84	x	x	4	304
	東	京	6	309	275	3,198	2,816	6	329
	神	奈	7	293	307	4,389	4,346	6	491
	新	潟	1	38	37	x	x	2	148
	富	山	2	61	67	x	x	-	-
	石	川	1	31	31	x	x	1	50
	福	井	1	54	49	x	x	1	75
	山	梨	-	-	-	-	-	-	-
	長	野	2	80	80	x	x	1	75
	岐	阜	-	-	-	-	-	1	63
	静	岡	7	263	255	2,436	2,132	-	-
	愛	知	4	142	142	1,590	1,301	5	449
	三	重	1	65	47	x	x	1	78
	滋	賀	2	68	74	x	x	1	52
	京	都	1	44	38	x	x	2	131
	大	阪	6	233	241	2,822	2,681	3	184
	兵	庫	3	103	114	1,406	1,401	4	524
	奈	良	1	33	30	x	x	-	-
	和	歌	-	-	-	-	-	1	317
	鳥	取	-	-	-	-	-	-	-
	島	根	-	-	-	-	-	-	-
	岡	山	2	91	70	x	x	1	107
	広	島	2	81	82	x	x	-	-
	山	口	1	34	38	x	x	1	94
	徳	島	-	-	-	-	-	-	-
	香	川	-	-	-	-	-	-	-
	愛	媛	1	39	48	x	x	-	-
	高	知	2	83	83	x	x	-	-
	福	岡	4	250	161	3,447	1,864	4	352
	佐	賀	-	-	-	-	-	1	85
	長	崎	2	74	74	x	x	1	66
	熊	本	3	100	100	1,020	982	-	-
	大	分	1	48	48	x	x	-	-
	宮	崎	1	42	42	x	x	1	85
	鹿	児	2	77	77	x	x	-	-
	沖	縄	-	-	-	-	-	1	70

別 統 計 表

事業所数、従業者数及び年間売上高(つづき)

50人～99人			100人以上				
計量証明業務の事業従事者数 (人)	年間売上高(百万円)		事業所数	従業者数 (人)	計量証明業務の事業従事者数 (人)	年間売上高(百万円)	
	計	うち、計量証明業務				計	うち、計量証明業務
3,982	55,567	44,538	27	4,688	4,768	49,878	47,224
73	x	x	1	174	174	x	x
71	x	x	-	-	-	-	-
-	-	-	-	-	-	-	-
55	x	x	-	-	-	-	-
68	x	x	-	-	-	-	-
-	-	-	-	-	-	-	-
-	-	-	-	-	-	-	-
-	-	-	1	134	134	x	x
141	x	x	1	168	123	x	x
-	-	-	1	101	103	x	x
213	2,130	1,414	1	155	155	x	x
289	3,669	3,174	1	126	126	x	x
348	4,524	4,335	2	692	713	x	x
424	4,810	4,158	-	-	-	-	-
149	x	x	2	233	225	x	x
-	-	-	-	-	-	-	-
52	x	x	-	-	-	-	-
75	x	x	-	-	-	-	-
-	-	-	-	-	-	-	-
65	x	x	-	-	-	-	-
61	x	x	1	129	129	x	x
-	-	-	1	249	249	x	x
345	5,052	3,357	2	197	218	x	x
86	x	x	-	-	-	-	-
65	x	x	-	-	-	-	-
133	x	x	1	198	166	x	x
189	1,820	1,761	1	145	145	x	x
280	5,882	3,305	1	234	234	x	x
-	-	-	-	-	-	-	-
67	x	x	-	-	-	-	-
-	-	-	-	-	-	-	-
-	-	-	-	-	-	-	-
66	x	x	1	181	131	x	x
-	-	-	5	564	594	5,632	5,411
94	x	x	-	-	-	-	-
-	-	-	-	-	-	-	-
-	-	-	-	-	-	-	-
-	-	-	2	345	422	x	x
-	-	-	-	-	-	-	-
266	2,792	1,865	1	475	491	x	x
86	x	x	-	-	-	-	-
66	x	x	-	-	-	-	-
-	-	-	-	-	-	-	-
-	-	-	1	188	236	x	x
85	x	x	-	-	-	-	-
-	-	-	-	-	-	-	-
70	x	x	-	-	-	-	-

② 都 道 府 県

第6表 専業割合(事業所の年間売上高に占める計量証明)

区 分	計									
	計					専 業 割 合 別				
	事業所数	従業者数 (人)	計量証明業務 の事業従事者 数 (人)	年間売上高(百万円)		事業所数	従業者数 (人)	計量証明業務 の事業従事者 数 (人)	年間売上高(百万円)	
計				うち、計量証明 業務	計				うち、計量証明 業務	
全 国 計	648	17,954	16,443	199,202	171,199	29	1,669	731	24,080	9,131
北海道	26	482	484	5,197	4,978	-	-	-	-	-
青森	7	156	157	2,029	x	-	-	-	-	-
岩手	3	52	58	609	x	-	-	-	-	-
宮城	14	198	176	2,066	1,585	-	-	-	-	-
秋田	3	138	136	1,453	x	-	-	-	-	-
山形	7	164	128	1,498	1,064	2	44	26	x	x
福島	11	161	146	2,170	1,886	-	-	-	-	-
茨城	22	422	401	4,814	4,167	-	-	-	-	-
栃木	17	669	504	9,753	6,239	2	344	177	x	x
群馬	21	298	306	3,908	3,399	1	11	11	x	x
埼玉	26	715	586	6,316	4,948	3	194	96	2,070	843
千葉	25	756	743	8,778	7,827	-	-	-	-	-
東京都	59	1,771	1,690	22,717	19,904	1	108	17	x	x
神奈川県	40	1,075	1,013	12,007	10,985	1	13	4	x	x
新潟	11	451	442	4,306	4,194	-	-	-	-	-
富山	8	123	129	1,153	1,106	-	-	-	-	-
石川	7	109	109	1,113	1,024	-	-	-	-	-
福井	3	141	136	2,113	1,456	-	-	-	-	-
山梨	2	33	33	x	x	-	-	-	-	-
長野	17	317	289	2,983	2,469	-	-	-	-	-
岐阜	12	277	255	2,383	2,083	-	-	-	-	-
静岡県	22	669	657	5,883	5,361	2	19	14	x	x
愛知県	44	1,290	1,149	14,489	11,288	4	204	127	3,075	1,000
三重	9	226	208	2,741	2,343	-	-	-	-	-
滋賀	9	186	180	2,206	1,932	1	43	18	x	x
京都	9	422	388	5,243	4,835	-	-	-	-	-
大阪	48	927	882	9,921	8,552	5	83	37	1,295	452
兵庫県	38	1,100	850	12,574	9,922	1	270	63	x	x
奈良	4	47	44	574	x	-	-	-	-	-
和歌山	3	324	74	4,297	x	-	-	-	-	-
鳥取	2	16	14	x	x	-	-	-	-	-
島根	2	35	35	x	x	-	-	-	-	-
岡山	12	480	336	4,387	3,181	-	-	-	-	-
広島	15	720	749	7,535	7,313	-	-	-	-	-
山口	6	187	191	2,556	x	-	-	-	-	-
徳島	-	-	-	-	-	-	-	-	-	-
香川	7	58	58	560	x	-	-	-	-	-
愛媛	10	471	541	5,398	5,157	1	20	7	x	x
高知	2	83	83	x	x	-	-	-	-	-
福岡	25	1,206	1,041	11,314	8,558	3	296	123	4,139	1,839
佐賀	5	98	99	1,024	x	-	-	-	-	-
長崎	6	145	145	1,377	x	-	-	-	-	-
熊本	9	152	147	1,494	1,397	1	8	3	x	x
大分	5	263	310	3,805	x	-	-	-	-	-
宮崎	4	142	143	925	x	-	-	-	-	-
鹿児島	6	111	111	804	x	-	-	-	-	-
沖縄	5	90	88	929	x	1	11	9	x	x

別 統 計 表

業務の年間売上高割合)別の事業所数、従業者数及び年間売上高

50%以上100%未満					100%				
事業所数	従業者数 (人)	計量証明業務の事業従事者数 (人)	年間売上高(百万円)		事業所数	従業者数 (人)	計量証明業務の事業従事者数 (人)	年間売上高(百万円)	
			計	うち、計量証明業務				計	うち、計量証明業務
265	8,301	7,301	89,300	76,247	354	7,984	8,411	85,821	85,821
11	156	156	1,433	1,214	15	325	327	3,764	3,764
2	11	10	x	x	5	145	147	x	x
2	52	52	x	x	1	-	6	x	x
7	160	138	1,769	1,288	7	38	38	297	297
1	38	34	x	x	2	100	102	x	x
3	67	49	537	421	2	53	53	x	x
4	82	64	1,241	957	7	79	82	929	929
10	169	147	2,173	1,526	12	253	254	2,641	2,641
9	147	138	x	x	6	178	189	2,945	2,945
8	103	106	x	x	12	184	189	2,286	2,286
13	212	202	1,666	1,524	11	309	289	2,581	2,581
14	425	400	4,819	3,869	11	331	342	3,958	3,958
19	689	590	x	x	39	973	1,083	10,807	10,807
22	584	518	x	x	17	478	491	5,857	5,857
5	335	325	3,118	3,006	6	116	117	1,188	1,188
5	77	78	734	688	3	46	51	419	419
4	54	52	574	484	3	55	57	539	539
3	141	136	2,113	1,456	-	-	-	-	-
-	-	-	-	-	2	33	33	x	x
14	265	237	2,422	1,908	3	52	52	561	561
5	254	231	2,300	2,000	7	24	25	83	83
8	251	243	x	x	12	399	400	2,962	2,962
12	508	420	5,395	4,269	27	578	603	6,018	6,018
7	133	107	x	x	2	93	101	x	x
3	49	49	x	x	5	94	113	1,457	1,457
5	303	267	4,309	3,901	4	119	121	934	934
17	401	393	4,118	3,591	26	442	452	4,509	4,509
10	346	291	x	x	27	484	496	5,691	5,691
1	33	30	x	x	3	14	14	x	x
1	317	67	x	x	2	7	7	x	x
2	16	14	x	x	-	-	-	-	-
1	28	28	x	x	1	7	7	x	x
5	420	274	3,826	2,621	7	60	62	561	561
3	274	270	3,027	2,806	12	446	478	4,507	4,507
1	17	17	x	x	5	170	174	x	x
-	-	-	-	-	-	-	-	-	-
1	12	12	x	x	6	46	46	x	x
4	265	262	x	x	5	186	272	2,081	2,081
2	83	83	x	x	-	-	-	-	-
6	616	603	4,976	4,520	16	294	314	2,199	2,199
2	11	11	x	x	3	87	88	x	x
1	34	34	x	x	5	111	111	x	x
4	34	34	x	x	4	110	110	1,104	1,104
2	25	24	x	x	3	238	286	x	x
1	85	85	x	x	3	57	58	x	x
1	16	16	x	x	5	95	95	x	x
1	2	2	x	x	3	77	77	x	x

② 都 道 府 県

第7表 年間売上高規模別の

区 分	計									
	年 間 売 上 高 規 模 別									
						1千万円未満				
事業所数	従業者数 (人)	計量証明業務の 事業従事者数 (人)	年間売上高(百万円)		事業所数	従業者数 (人)	計量証明業務の 事業従事者数 (人)	年間売上高		
			計	うち、計量証明 業務				計		
全 国 計	648	17,954	16,443	199,202	171,199	77	159	178	399	
北海道	26	482	484	5,197	4,978	2	6	6	x	
青森	7	156	157	2,029	x	1	1	1	x	
岩手	3	52	58	609	x	1	-	6	x	
宮城	14	198	176	2,066	1,585	1	1	1	x	
秋田	3	138	136	1,453	x	-	-	-	-	
山形	7	164	128	1,498	1,064	-	-	-	-	
福島	11	161	146	2,170	1,886	1	3	3	x	
茨城	22	422	401	4,814	4,167	3	4	4	x	
栃木	17	669	504	9,753	6,239	-	-	-	-	
群馬	21	298	306	3,908	3,399	5	1	5	14	
埼玉	26	715	586	6,316	4,948	5	8	8	13	
千叶	25	756	743	8,778	7,827	-	-	-	-	
東京都	59	1,771	1,690	22,717	19,904	6	14	23	47	
神奈川県	40	1,075	1,013	12,007	10,985	6	11	11	38	
新潟	11	451	442	4,306	4,194	1	3	3	x	
富山	8	123	129	1,153	1,106	-	-	-	-	
石川	7	109	109	1,113	1,024	-	-	-	-	
福井	3	141	136	2,113	1,456	-	-	-	-	
山梨	2	33	33	x	x	-	-	-	-	
長野	17	317	289	2,983	2,469	-	-	-	-	
岐阜	12	277	255	2,383	2,083	4	12	12	16	
静岡	22	669	657	5,883	5,361	4	13	13	27	
愛知	44	1,290	1,149	14,489	11,288	4	13	13	19	
三重	9	226	208	2,741	2,343	-	-	-	-	
滋賀	9	186	180	2,206	1,932	2	2	2	x	
京都	9	422	388	5,243	4,835	2	4	4	x	
大阪	48	927	882	9,921	8,552	7	16	16	x	
兵庫県	38	1,100	850	12,574	9,922	6	20	20	x	
奈良	4	47	44	574	x	-	-	-	-	
和歌山	3	324	74	4,297	x	1	3	3	x	
鳥取	2	16	14	x	x	-	-	-	-	
島根	2	35	35	x	x	-	-	-	-	
岡山	12	480	336	4,387	3,181	3	6	7	x	
広島	15	720	749	7,535	7,313	2	4	4	x	
山口	6	187	191	2,556	x	-	-	-	-	
徳島	-	-	-	-	-	-	-	-	-	
香川	7	58	58	560	x	2	4	4	x	
愛媛	10	471	541	5,398	5,157	1	2	2	x	
高知	2	83	83	x	x	-	-	-	-	
福岡	25	1,206	1,041	11,314	8,558	2	2	2	x	
佐賀	5	98	99	1,024	x	1	1	1	x	
長崎	6	145	145	1,377	x	2	2	2	x	
熊本	9	152	147	1,494	1,397	3	3	3	x	
大分	5	263	310	3,805	x	-	-	-	-	
宮崎	4	142	143	925	x	-	-	-	-	
鹿児島	6	111	111	804	x	-	-	-	-	
沖縄	5	90	88	929	x	1	2	2	x	

別 統 計 表

事業所数、従業者数及び年間売上高

		1千万円以上3千万円未満				3千万円以上1億円未満					
(百万円)		事業所数	従業者数 (人)	計量証明業務の 事業従事者数 (人)	年間売上高(百万円)		事業所数	従業者数 (人)	計量証明業務の 事業従事者数 (人)	年間売上高(百万円)	
うち、計量証明 業務	計				うち、計量証明 業務	計				うち、計量証明 業務	
	378	70	208	235	1,384	1,253	156	1,071	1,034	9,215	8,563
x		8	20	20	167	152	5	35	37	295	291
x		-	-	-	-	-	3	14	15	x	176
x		-	-	-	-	-	-	-	-	-	-
x		1	3	3	x	x	8	49	49	x	x
-		-	-	-	-	-	-	-	-	-	-
-		1	3	3	x	x	1	7	7	x	x
x		3	4	4	x	x	1	4	4	x	x
x		1	4	4	x	x	3	18	18	227	215
-		3	12	12	77	75	4	35	35	197	170
14		-	-	-	-	-	8	59	59	x	x
12		6	25	25	x	x	5	40	39	432	416
-		-	-	-	-	-	10	78	72	x	x
45		10	29	55	189	189	15	105	106	819	798
35		2	15	15	x	x	8	61	56	504	479
x		1	3	3	x	x	2	13	12	x	x
-		1	2	2	x	x	2	15	14	x	x
-		-	-	-	-	-	3	12	10	206	191
-		-	-	-	-	-	-	-	-	-	-
-		-	-	-	-	-	1	4	4	x	x
-		5	12	12	102	98	3	26	26	217	195
16		2	5	5	x	x	1	7	8	x	x
27		2	10	7	x	x	1	9	9	x	x
17		3	3	5	33	32	10	61	61	546	546
-		1	3	3	x	x	2	14	12	x	x
x		1	5	5	x	x	2	16	16	x	x
x		-	-	-	-	-	1	9	9	x	x
x		6	21	21	131	96	12	73	70	623	538
x		6	11	12	111	110	8	57	46	453	400
-		-	-	-	-	-	3	14	14	x	x
x		-	-	-	-	-	1	4	4	x	x
-		-	-	-	-	-	1	6	4	x	x
-		-	-	-	-	-	1	7	7	x	x
x		-	-	-	-	-	3	22	22	205	205
x		1	3	3	x	x	2	19	16	x	x
-		-	-	-	-	-	2	13	13	x	x
-		-	-	-	-	-	-	-	-	-	-
x		-	-	-	-	-	3	25	25	228	221
x		1	4	4	x	x	1	11	11	x	x
-		-	-	-	-	-	-	-	-	-	-
x		2	10	10	x	x	5	31	31	275	254
x		1	1	1	x	x	2	11	11	x	x
x		-	-	-	-	-	2	3	3	x	x
x		-	-	-	-	-	2	23	18	x	x
-		1	2	2	x	x	1	2	1	x	x
-		-	-	-	-	-	1	8	9	x	x
-		-	-	-	-	-	4	34	34	x	242
x		-	-	-	-	-	3	18	16	x	157

② 都 道 府 県

第7表 年間売上高規模別の

区 分			年 間 売 上 高 規 模 別 (つづき)						
			1億円以上10億円未満			10億円以上100億円未満			
			事業所数	従業者数 (人)	計量証明業務の事業 従事者数 (人)	年間売上高(百万円)		事業所数	従業者数 (人)
計	うち、計量証明業務								
全	国	計	303	10,031	9,519	108,849	96,285	41	6,484
北	海	道	9	174	174	1,656	1,456	2	247
青		森	3	141	141	1,782	1,782	-	-
岩		手	2	52	52	x	x	-	-
宮		城	4	145	123	1,584	1,163	-	-
秋		田	3	138	136	1,453	x	-	-
山		形	5	154	118	x	x	-	-
福		島	6	151	136	2,005	1,741	-	-
茨		城	14	396	375	4,545	3,918	-	-
栃		木	7	191	193	2,828	2,732	3	431
群		馬	7	137	140	2,107	1,603	1	101
埼		玉	9	354	284	3,290	2,609	2	289
千		葉	13	477	468	5,509	4,696	2	201
東		京	24	766	716	9,486	8,397	4	856
神	奈	川	22	760	761	8,903	8,374	2	228
新		潟	5	302	304	2,930	2,906	1	130
富		山	5	106	113	1,038	1,007	-	-
石		川	4	97	99	908	832	-	-
福		井	2	66	61	x	x	1	75
山		梨	1	29	29	x	x	-	-
長		野	9	279	251	2,664	2,176	-	-
岐		阜	4	125	102	1,263	1,128	1	129
静		岡	14	388	379	4,004	3,499	1	249
愛		知	25	867	821	9,442	7,805	3	346
三		重	5	131	107	1,598	1,217	1	78
滋		賀	4	163	157	2,045	1,781	-	-
京		都	5	211	209	2,197	1,980	1	198
大		阪	21	613	607	6,767	6,213	2	203
兵		庫	16	508	475	5,874	5,409	2	504
奈		良	1	33	30	x	x	-	-
和	歌	山	-	-	-	-	-	1	317
鳥		取	1	10	10	x	x	-	-
島		根	1	28	28	x	x	-	-
岡		山	5	271	176	2,493	1,832	1	181
広		島	7	353	350	3,174	3,036	3	341
山		口	3	80	84	1,105	1,104	1	94
徳		島	-	-	-	-	-	-	-
香		川	2	29	29	x	x	-	-
愛		媛	5	109	102	993	788	2	345
高		知	2	83	83	x	x	-	-
福		岡	12	410	392	3,515	2,956	3	753
佐		賀	1	85	86	x	x	-	-
長		崎	3	140	140	1,304	1,288	-	-
熊		本	4	126	126	1,311	1,274	-	-
大		分	2	71	71	x	x	1	188
宮		崎	3	134	134	x	849	-	-
鹿	児	島	2	77	77	x	x	-	-
沖		縄	1	70	70	x	x	-	-

別 統 計 表

事業所数、従業者数及び年間売上高(つづき)

			100億円以上					
計量証明業務の事業 従事者数 (人)	年間売上高(百万円)		事業所数	従業者数 (人)	計量証明業務の事業 従事者数 (人)	年間売上高(百万円)		
	計	うち、計量証明業務				計	うち、計量証明業務	
5,477	79,355	64,719	-	-	-	-	-	
247	x	x	-	-	-	-	-	
-	-	-	-	-	-	-	-	
-	-	-	-	-	-	-	-	
-	-	-	-	-	-	-	-	
-	-	-	-	-	-	-	-	
-	-	-	-	-	-	-	-	
-	-	-	-	-	-	-	-	
-	-	-	-	-	-	-	-	
264	6,650	3,261	-	-	-	-	-	
103	x	x	-	-	-	-	-	
231	x	x	-	-	-	-	-	
203	x	x	-	-	-	-	-	
791	12,176	10,475	-	-	-	-	-	
170	x	x	-	-	-	-	-	
120	x	x	-	-	-	-	-	
-	-	-	-	-	-	-	-	
-	-	-	-	-	-	-	-	
75	x	x	-	-	-	-	-	
-	-	-	-	-	-	-	-	
-	-	-	-	-	-	-	-	
129	x	x	-	-	-	-	-	
249	x	x	-	-	-	-	-	
249	4,448	2,888	-	-	-	-	-	
86	x	x	-	-	-	-	-	
-	-	-	-	-	-	-	-	
166	x	x	-	-	-	-	-	
167	x	x	-	-	-	-	-	
297	x	x	-	-	-	-	-	
-	-	-	-	-	-	-	-	
67	x	x	-	-	-	-	-	
-	-	-	-	-	-	-	-	
-	-	-	-	-	-	-	-	
131	x	x	-	-	-	-	-	
375	4,189	4,106	-	-	-	-	-	
94	x	x	-	-	-	-	-	
-	-	-	-	-	-	-	-	
-	-	-	-	-	-	-	-	
422	x	x	-	-	-	-	-	
-	-	-	-	-	-	-	-	
606	7,470	5,295	-	-	-	-	-	
-	-	-	-	-	-	-	-	
-	-	-	-	-	-	-	-	
-	-	-	-	-	-	-	-	
236	x	x	-	-	-	-	-	
-	-	-	-	-	-	-	-	
-	-	-	-	-	-	-	-	
-	-	-	-	-	-	-	-	

② 都 道 府 県

第8表 雇用形態別の男女別の従業者数、別経営の事業所から

区 分	事業所数	雇 用 形 態 別 (人)														
		従業者数						個人業主(個人経営の事業主) 及び無給の家族従業者			有給役員			一般に正社員、正職員などと 呼ばれている人		
		計	男	女	計	男	女	計	男	女	計	男	女			
全 国 計	648	17,954	11,713	6,241	36	19	17	1,017	827	190	12,935	9,454	3,481			
北海道	26	482	348	134	1	-	1	24	20	4	394	305	89			
青森	7	156	108	48	1	-	1	4	4	-	131	98	33			
岩手	3	52	34	18	-	-	-	1	1	-	37	26	11			
宮城	14	198	126	72	-	-	-	19	13	6	132	100	32			
秋田	3	138	95	43	-	-	-	9	7	2	102	77	25			
山形	7	164	103	61	-	-	-	20	13	7	103	81	22			
福島	11	161	100	61	-	-	-	9	6	3	131	89	43			
茨城	22	422	228	194	-	-	-	18	15	3	268	189	79			
栃木	17	669	457	212	-	-	-	32	22	10	493	381	112			
群馬	21	298	190	108	-	-	-	37	32	5	219	151	68			
埼玉	26	715	470	245	-	-	-	42	35	7	441	348	93			
千葉	25	756	518	238	-	-	-	48	35	14	512	413	99			
東京都	59	1,771	883	887	1	1	-	92	78	14	1,234	668	566			
神奈川県	40	1,075	719	356	2	1	1	88	73	15	722	543	179			
新潟	11	451	284	167	3	1	1	23	22	1	327	223	105			
富山	8	123	83	40	-	-	-	10	8	2	88	60	28			
石川	7	109	74	35	-	-	-	13	10	3	75	56	19			
福井	3	141	94	47	-	-	-	7	6	1	114	82	32			
山梨	2	33	20	13	-	-	-	-	-	-	28	18	10			
長野	17	317	220	97	-	-	-	27	20	7	240	184	56			
岐阜	12	277	142	135	-	-	-	30	22	8	172	105	67			
静岡県	22	669	427	241	-	-	-	38	30	8	490	357	133			
愛知県	44	1,290	837	452	3	-	3	93	74	18	856	627	229			
三重	9	226	152	74	-	-	-	12	9	3	165	125	40			
滋賀	9	186	104	82	-	-	-	10	10	-	121	81	40			
京都	9	422	292	130	1	-	1	8	8	-	302	212	90			
大阪	48	927	631	296	5	4	1	73	62	11	586	441	145			
兵庫県	38	1,100	817	283	12	8	4	32	26	6	858	683	175			
奈良	4	47	38	9	-	-	-	4	4	-	37	30	7			
和歌山	3	324	299	25	-	-	-	2	2	-	313	289	24			
鳥取	2	16	10	6	-	-	-	5	3	2	11	7	4			
島根	2	35	17	18	-	-	-	5	5	-	28	12	16			
岡山	12	480	348	132	1	-	1	28	21	7	356	297	59			
広島	15	720	533	187	1	1	-	27	24	3	588	478	110			
山口	6	187	113	74	-	-	-	4	3	1	153	101	52			
徳島	-	-	-	-	-	-	-	-	-	-	-	-	-			
香川	7	58	33	25	1	1	-	7	5	2	44	25	19			
愛媛	10	471	234	237	-	-	-	13	11	2	340	198	142			
高知	2	83	56	27	-	-	-	5	4	1	78	52	26			
福岡	25	1,206	817	389	1	-	1	35	29	6	901	719	182			
佐賀	5	98	76	22	-	-	-	4	4	-	74	58	16			
長崎	6	145	106	39	-	-	-	11	9	2	114	85	29			
熊本	9	152	106	46	-	-	-	11	11	-	120	87	33			
大分	5	263	145	118	1	-	1	3	3	-	221	134	87			
宮崎	4	142	85	57	-	-	-	7	7	-	71	45	26			
鹿児島	6	111	67	44	-	-	-	18	13	5	68	53	15			
沖縄	5	90	73	17	1	1	-	10	9	1	78	62	16			

別 統 計 表

派遣されている人及び計量証明業務の部門別事業従事者数

常 用 雇 用 者						臨時雇用者 (常用雇用者以外の雇用者)			うち、別経営の事業所に 派遣している人					別経営の事業所から 派遣されている人				
									該 当 事業所数			計		計		計		計
パート・アルバイトなど			(就業時間換算雇用者数)			計	男	女	計	男	女	計	男	女	計	男	女	
計	男	女	計	男	女													計
3,823	1,319	2,503	3,105	1,123	1,982	143	94	49	27	88	72	15	111	793	395	398		
60	21	39	37	13	24	2	2	-	1	1	1	-	2	3	1	2		
18	4	14	17	4	13	2	2	-	-	-	-	-	2	3	3	-		
11	4	7	9	4	5	3	3	-	-	-	-	-	1	6	5	1		
46	12	34	38	10	28	1	1	-	-	-	-	-	1	7	6	1		
27	11	16	24	11	13	-	-	-	-	-	-	-	1	2	2	-		
41	9	32	28	9	19	-	-	-	-	-	-	-	-	-	-	-		
20	6	14	17	6	11	1	-	1	1	2	2	-	2	4	2	2		
135	23	112	122	21	101	1	1	-	1	1	1	-	2	3	2	1		
144	53	90	99	34	65	-	-	-	-	-	-	-	3	12	5	7		
42	7	35	34	7	27	-	-	-	2	4	3	1	7	15	13	2		
219	88	131	170	75	95	14	-	14	1	32	27	5	2	18	7	11		
176	64	112	145	49	97	20	7	13	2	2	2	-	5	32	11	21		
429	124	305	368	113	255	14	12	2	2	7	7	-	14	167	79	88		
255	94	161	191	78	113	8	8	-	4	4	4	-	11	55	30	25		
91	31	60	80	29	51	6	6	-	1	1	1	-	3	5	2	3		
13	6	7	12	6	6	12	9	3	1	1	1	-	2	7	4	3		
20	7	13	17	7	10	1	1	-	-	-	-	-	1	2	-	2		
16	2	14	12	2	10	4	4	-	-	-	-	-	1	21	14	7		
5	2	3	1	1	-	-	-	-	-	-	-	-	-	-	-	-		
51	17	34	37	15	22	-	-	-	1	6	5	1	-	-	-	-		
75	15	60	44	11	33	1	-	1	-	-	-	-	2	8	1	7		
138	39	99	107	33	74	3	1	2	-	-	-	-	2	6	1	5		
339	136	203	277	111	167	-	-	-	2	2	2	-	6	26	8	18		
48	17	31	44	15	29	1	1	-	1	2	2	-	1	8	2	6		
54	12	42	42	10	32	1	1	-	1	7	-	7	3	20	6	14		
108	71	37	88	57	31	3	1	2	1	2	2	-	6	43	26	17		
252	115	138	203	100	102	10	9	1	1	2	2	-	7	33	19	14		
193	95	98	168	82	86	5	5	-	2	3	3	-	4	33	10	23		
6	4	2	5	4	1	-	-	-	-	-	-	-	-	-	-	-		
9	8	1	9	8	1	-	-	-	-	-	-	-	1	11	7	4		
-	-	-	-	-	-	-	-	-	-	-	-	-	-	-	-	-		
2	-	2	2	-	2	-	-	-	-	-	-	-	-	-	-	-		
91	26	65	77	21	56	4	4	-	-	-	-	-	5	20	13	7		
101	29	72	73	25	48	3	1	2	1	3	1	1	3	36	33	3		
30	9	21	26	8	18	-	-	-	-	-	-	-	1	4	-	4		
-	-	-	-	-	-	-	-	-	-	-	-	-	-	-	-	-		
2	1	1	2	1	1	4	1	3	-	-	-	-	-	-	-	-		
118	25	93	104	23	81	-	-	-	-	-	-	-	2	86	42	44		
-	-	-	-	-	-	-	-	-	-	-	-	-	-	-	-	-		
262	62	199	224	56	168	7	7	-	1	7	7	-	6	46	28	18		
20	14	6	19	13	6	-	-	-	-	-	-	-	1	1	1	-		
15	7	8	9	4	5	5	5	-	-	-	-	-	-	-	-	-		
15	7	8	12	6	6	6	1	5	-	-	-	-	-	-	-	-		
37	7	30	31	7	24	1	1	-	-	-	-	-	2	49	12	37		
64	33	31	62	33	29	-	-	-	-	-	-	-	1	1	1	-		
25	1	24	18	1	17	-	-	-	-	-	-	-	-	-	-	-		
1	1	-	-	-	-	-	-	-	-	-	-	-	-	-	-	-		

② 都 道 府 県

第8表 雇用形態別の男女別の従業者数、別経営の事業所から

区 分	事業従事者数 （「従業者数計」＋ 「別経営の事業所から派遣されている人」－ 「うち、別経営の事業所に派遣している人」）			うち、計量証明業務の部門別事業従事者数						
	(人)			合 計	管理・営業部門			計	うち、別経営の 事業所から派遣 されている人	
	計	男	女		うち、別経営の 事業所から派遣 されている人	うち、別経営の 事業所から派遣 されている人	うち、別経営の 事業所から派遣 されている人			
全 国 計	18,659	12,035	6,623	16,443	720	3,468	106	12,818	609	
北海道	484	348	136	484	3	82	－	396	3	
青森	159	111	48	157	3	45	－	112	3	
岩手	58	39	19	58	6	15	2	37	4	
宮城	205	132	73	176	7	35	－	139	7	
秋田	140	97	43	136	2	24	－	112	2	
山形	164	103	61	128	－	33	－	95	－	
福島	163	100	63	146	3	48	1	98	2	
茨城	424	229	195	401	3	88	－	314	3	
栃木	681	462	219	504	12	107	7	397	5	
群馬	308	199	109	306	15	79	10	226	5	
埼玉	701	450	251	586	18	184	1	393	17	
千葉	787	527	259	743	22	137	2	597	20	
東京都	1,931	955	976	1,690	146	463	15	1,219	130	
神奈川県	1,126	746	380	1,013	49	259	12	751	38	
新潟	455	285	170	442	5	78	1	364	4	
富山	129	86	43	129	7	31	2	98	5	
石川	111	74	37	109	2	27	－	82	2	
福井	162	108	54	136	21	28	4	79	12	
山梨	33	20	13	33	－	9	－	24	－	
長野	311	215	96	289	－	61	－	222	－	
岐阜	285	143	142	255	8	50	－	194	8	
静岡県	675	428	246	657	6	146	2	511	4	
愛知県	1,313	843	471	1,149	26	227	2	919	23	
三重	232	152	80	208	8	14	－	191	8	
滋賀	199	110	89	180	20	32	－	148	20	
京都	463	316	147	388	39	95	4	283	35	
大阪	958	648	310	882	27	203	5	676	22	
兵庫県	1,130	824	306	850	19	156	6	685	13	
奈良	47	38	9	44	－	11	－	33	－	
和歌山	335	306	29	74	－	13	－	60	－	
鳥取	16	10	6	14	－	3	－	11	－	
島根	35	17	18	35	－	16	－	19	－	
岡山	500	361	139	336	20	36	2	294	18	
広島	754	565	189	749	36	126	1	623	35	
山口	191	113	78	191	4	24	3	167	1	
徳島	－	－	－	－	－	－	－	－	－	
香川	58	33	25	58	－	12	－	46	－	
愛媛	557	276	281	541	86	54	13	487	73	
高知	83	56	27	83	－	19	－	62	－	
福岡	1,245	838	407	1,041	46	192	5	829	41	
佐賀	99	77	22	99	1	26	－	73	1	
長崎	145	106	39	145	－	28	－	117	－	
熊本	152	106	46	147	－	32	－	109	－	
大分	312	157	155	310	49	50	6	260	43	
宮崎	143	86	57	143	1	30	－	113	1	
鹿児島	111	67	44	111	－	28	－	83	－	
沖縄	90	73	17	88	－	15	－	73	－	

別 統 計 表

派遣されている人及び計量証明業務の部門別事業従事者数(つづき)

技 術 部 門										その他	
一般計量測定	うち、別経営の事業所から派遣されている人	環境測定	うち、別経営の事業所から派遣されている人	作業環境測定	うち、別経営の事業所から派遣されている人	建物内測定	うち、別経営の事業所から派遣されている人	その他	うち、別経営の事業所から派遣されている人	その他	うち、別経営の事業所から派遣されている人
391	46	6,416	237	1,152	32	451	6	4,409	288	156	5
4	-	259	1	30	-	17	-	85	2	6	-
1	-	67	-	25	2	16	1	3	-	-	-
5	-	27	2	2	-	-	-	3	2	6	-
1	-	99	7	18	-	5	-	16	-	2	-
-	-	33	-	22	-	1	-	56	2	-	-
-	-	63	-	11	-	4	-	17	-	-	-
-	-	36	-	11	-	17	-	34	2	-	-
2	-	110	2	16	-	3	-	183	1	-	-
-	-	235	-	35	-	11	-	116	5	-	-
-	-	150	2	28	2	7	-	41	1	2	-
6	-	279	7	41	-	28	3	39	7	10	-
-	-	410	9	17	2	16	1	154	8	8	-
28	9	339	34	58	2	82	-	711	86	8	-
11	-	447	18	56	4	11	-	226	15	4	-
1	-	189	2	34	1	18	-	121	1	-	-
2	-	61	4	19	1	3	-	13	-	-	-
-	-	53	1	12	1	5	-	12	-	-	-
1	1	40	9	8	-	1	-	29	2	29	5
-	-	23	-	1	-	-	-	-	-	-	-
-	-	130	-	51	-	14	-	28	-	6	-
2	-	99	4	27	-	9	-	57	4	11	-
10	-	279	1	78	3	12	-	132	-	-	-
5	-	471	2	86	-	55	-	302	21	3	-
-	-	80	-	14	-	3	-	94	8	3	-
-	-	70	16	32	1	-	-	46	3	-	-
2	-	192	15	20	1	8	1	61	18	10	-
27	-	440	13	80	3	20	-	109	6	3	-
21	1	305	9	47	3	5	-	306	-	9	-
-	-	24	-	5	-	-	-	4	-	-	-
-	-	44	-	16	-	-	-	-	-	1	-
-	-	7	-	4	-	-	-	-	-	-	-
-	-	16	-	3	-	-	-	-	-	-	-
3	1	133	4	26	-	2	-	130	13	6	-
226	34	210	1	38	-	4	-	144	-	-	-
24	-	47	1	10	-	-	-	86	-	-	-
-	-	-	-	-	-	-	-	-	-	-	-
1	-	25	-	8	-	2	-	10	-	-	-
-	-	255	64	32	4	4	-	196	5	-	-
-	-	36	-	5	-	5	-	16	-	2	-
1	-	267	3	48	2	16	-	496	35	21	-
-	-	19	-	6	-	1	-	47	1	-	-
-	-	70	-	14	-	11	-	22	-	-	-
3	-	68	-	18	-	13	-	7	-	6	-
3	-	48	4	15	-	-	-	194	39	-	-
-	-	55	1	13	-	4	-	41	-	-	-
-	-	75	-	6	-	2	-	-	-	-	-
-	-	32	-	5	-	14	-	22	-	-	-

② 都 道 府 県

第9表 計量証明業務の業務種類別の

区 分	計 量 証 明 業 務 の 業 務 種 類 別									
	合 計		計							
			一 般 計 量 証 明 業 務				一 般 計 量 測 定			
	事業所数	年間売上高 (百万円)	該事業所数	年間売上高 (百万円)	質 量		体 積		年間売上高 (百万円)	該事業所数
全 国 計					648	171,199	67	4,150		
北海道	26	4,978	2	x	2	x	-	-		
青森	7	x	1	x	1	x	-	-		
岩手	3	x	1	x	-	-	-	-		
宮城	14	1,585	1	x	-	-	-	-		
秋田	3	x	-	-	-	-	-	-		
山形	7	1,064	-	-	-	-	-	-		
福島	11	1,886	-	-	-	-	-	-		
茨城	22	4,167	1	x	1	x	-	-		
栃木	17	6,239	-	-	-	-	-	-		
群馬	21	3,399	-	-	-	-	-	-		
埼玉	26	4,948	1	x	1	x	-	-		
千叶	25	7,827	-	-	-	-	-	-		
東京都	59	19,904	5	280	2	x	-	-		
神奈川県	40	10,985	4	124	4	124	-	-		
新潟	11	4,194	1	x	1	x	-	-		
富山	8	1,106	1	x	-	-	-	-		
石川	7	1,024	-	-	-	-	-	-		
福井	3	1,456	1	x	-	-	-	-		
山梨	2	x	-	-	-	-	-	-		
長野	17	2,469	-	-	-	-	-	-		
岐阜	12	2,083	2	x	2	x	-	-		
静岡県	22	5,361	4	30	4	30	-	-		
愛知県	44	11,288	4	58	3	x	-	-		
三重	9	2,343	-	-	-	-	-	-		
滋賀	9	1,932	-	-	-	-	-	-		
京都	9	4,835	1	x	1	x	-	-		
大阪	48	8,552	12	277	8	137	-	-		
兵庫県	38	9,922	13	143	6	100	-	-		
奈良	4	x	-	-	-	-	-	-		
和歌山	3	x	-	-	-	-	-	-		
鳥取	2	x	-	-	-	-	-	-		
島根	2	x	-	-	-	-	-	-		
岡山	12	3,181	2	x	2	x	-	-		
広島	15	7,313	4	2,439	2	x	-	-		
山口	6	x	1	x	-	-	-	-		
徳島	-	-	-	-	-	-	-	-		
香川県	7	x	1	x	1	x	-	-		
愛媛	10	5,157	-	-	-	-	-	-		
高知	2	x	-	-	-	-	-	-		
福岡	25	8,558	1	x	1	x	-	-		
佐賀	5	x	-	-	-	-	-	-		
長崎	6	x	-	-	-	-	-	-		
熊本	9	1,397	1	x	1	x	1	x		
大分	5	x	2	x	1	x	-	-		
宮崎	4	x	-	-	-	-	-	-		
鹿児島	6	x	-	-	-	-	-	-		
沖縄	5	x	-	-	-	-	-	-		

別 統 計 表

該当事業所数及び年間売上高

その他		環境計量証明業務									
		計			環境測定						
		計			大気			水質			
該事業所 当数	年間売上高 (百万円)	該事業所 当数	年間売上高 (百万円)	該事業所 当数	年間売上高 (百万円)	該事業所 当数	年間売上高 (百万円)	該事業所 当数	年間売上高 (百万円)	該事業所 当数	年間売上高 (百万円)
25	x	556	119,874	503	73,863	414	19,698	440	37,246		
-	-	23	3,720	19	2,809	16	441	19	2,169		
-	-	6	1,199	6	989	5	154	6	699		
1	x	2	x	2	x	1	x	1	x		
1	x	13	1,536	11	1,105	10	264	8	630		
-	-	3	1,130	3	617	3	144	3	391		
-	-	7	x	7	454	7	160	7	235		
-	-	10	1,640	10	550	9	128	10	335		
-	-	15	2,571	12	1,246	9	198	10	876		
-	-	13	5,147	11	2,436	10	462	11	877		
-	-	21	3,154	19	1,730	15	314	19	980		
1	x	26	4,462	23	3,138	18	810	17	1,716		
-	-	25	6,379	23	4,638	20	1,708	23	1,946		
3	x	50	10,340	43	5,914	25	2,209	24	999		
-	-	30	8,079	30	5,396	27	1,477	24	2,187		
-	-	10	3,661	7	1,742	7	540	7	945		
1	x	8	819	8	548	8	117	8	355		
-	-	6	743	6	490	5	145	6	249		
1	x	3	1,093	3	710	3	243	3	410		
-	-	2	x	2	x	2	x	2	x		
-	-	17	2,398	16	1,146	14	268	16	723		
-	-	10	1,368	10	750	9	127	7	493		
-	-	18	4,636	17	2,279	15	538	15	1,351		
1	x	36	8,361	30	4,930	28	1,058	28	2,875		
-	-	9	1,246	8	733	8	253	7	382		
-	-	9	1,408	6	1,069	4	165	6	530		
-	-	7	4,056	6	1,801	5	607	5	712		
5	140	38	6,907	35	4,299	22	961	25	2,060		
7	43	23	6,111	21	4,328	15	1,728	17	1,444		
-	-	4	479	3	212	3	59	3	127		
-	-	3	x	3	4,129	2	x	3	2,716		
-	-	2	x	2	x	2	x	2	x		
-	-	2	x	2	x	1	x	2	x		
-	-	10	1,855	8	1,474	7	395	8	925		
2	x	11	3,941	11	2,402	11	642	11	1,257		
1	x	6	856	6	640	4	207	6	359		
-	-	-	-	-	-	-	-	-	-		
-	-	6	468	4	307	3	41	4	237		
-	-	10	1,287	9	794	9	238	9	406		
-	-	2	x	2	x	2	x	2	x		
-	-	23	4,809	23	3,298	18	784	20	1,769		
-	-	5	1,005	4	319	3	30	4	232		
-	-	6	1,075	6	682	5	247	6	389		
-	-	8	1,253	8	917	5	116	8	710		
1	x	4	1,269	4	629	4	x	4	278		
-	-	4	572	4	354	4	77	4	242		
-	-	6	792	6	523	6	191	6	259		
-	-	5	892	5	453	5	137	4	199		

② 都 道 府 県

第9表 計量証明業務の業務種類別の

区 分			計 量 証 明 業 務 の 業 務 種 類 別 (つづき)							
			環 境 計 量 証 明 業 務 (つづき)							
			環 境 測 定(つづき)				作 業 環 境 測 定		計	
			土 壌		騒 音					
該 事 業 所 当 数	年 間 売 上 高 (百万円)	該 事 業 所 当 数	年 間 売 上 高 (百万円)	該 事 業 所 当 数	年 間 売 上 高 (百万円)	該 事 業 所 当 数	年 間 売 上 高 (百万円)	該 事 業 所 当 数	年 間 売 上 高 (百万円)	
全 国 計	351	12,356	299	4,562	356	12,510	278	7,981		
北海道	12	71	13	129	13	249	13	193		
青森	5	116	5	20	5	89	3	67		
岩手	2	x	1	x	1	x	1	x		
宮城	5	170	7	41	9	218	6	108		
秋田	3	x	2	x	3	163	2	x		
山形	6	50	4	10	5	87	5	42		
福島	7	27	6	61	9	138	7	336		
茨城	12	146	6	26	10	232	6	105		
栃木	9	1,059	6	38	10	367	9	560		
群馬	14	389	8	48	11	362	10	164		
埼玉	17	481	14	131	17	397	10	355		
千葉	11	556	7	427	9	336	10	282		
東京都	25	2,108	21	598	23	716	25	860		
神奈川県	19	1,555	17	177	20	569	19	482		
新潟	7	153	6	104	10	376	6	460		
富山	7	55	7	22	8	132	7	83		
石川	5	42	4	55	3	98	3	23		
福井	2	x	2	x	3	145	1	x		
山梨	2	x	2	x	1	x	1	x		
長野	15	107	12	48	14	458	6	149		
岐阜	8	82	6	48	7	103	3	38		
静岡県	13	269	15	120	14	1,053	7	345		
愛知	26	709	23	289	27	964	25	848		
三重	3	66	5	32	5	192	2	x		
滋賀	5	352	4	21	7	254	2	x		
京都	4	300	4	183	5	518	3	210		
大阪	20	935	18	343	21	939	17	226		
兵庫	10	219	14	938	13	622	8	457		
奈良	3	x	2	x	3	81	2	x		
和歌山	2	x	1	x	2	x	-	-		
鳥取	1	x	-	-	1	x	1	x		
島根	1	x	-	-	1	x	1	x		
岡山	6	112	4	42	6	138	4	52		
広島	11	340	5	162	9	239	9	202		
山口	4	x	2	x	4	92	3	18		
徳島	-	-	-	-	-	-	-	-		
香川	3	x	1	x	2	x	2	x		
愛媛	8	130	6	20	9	329	4	63		
高知	1	x	2	x	2	x	2	x		
福岡	11	622	12	123	12	813	13	215		
佐賀	2	x	1	x	2	x	3	13		
長崎	3	20	5	27	3	115	2	x		
熊本	5	71	4	20	5	147	4	15		
大分	3	252	2	x	2	x	1	x		
宮崎	4	x	2	x	4	60	4	75		
鹿児島	6	46	6	26	5	52	3	27		
沖縄	3	91	4	26	2	x	4	63		

別 統 計 表

該当事業所数及び年間売上高(つづき)

建物内測定						その他		その他の計量証明業務	
空 気		飲 料 水		その他		その他		その他	
該事業所数	年間売上高 (百万円)	該事業所数	年間売上高 (百万円)	該事業所数	年間売上高 (百万円)	該事業所数	年間売上高 (百万円)	該事業所数	年間売上高 (百万円)
166	2,029	233	5,952	310	25,520	211	47,176		
8	58	11	134	14	470	9	x		
2	x	3	x	3	54	2	x		
1	x	1	x	2	x	-	-		
3	58	5	50	6	105	3	x		
-	-	2	x	2	x	1	x		
3	22	5	21	5	x	1	x		
1	x	7	x	8	616	6	246		
3	16	4	89	8	988	9	x		
8	234	7	326	9	1,784	7	1,092		
6	14	10	150	5	898	5	245		
7	52	8	304	16	571	5	x		
8	160	8	122	8	1,122	7	1,448		
21	488	14	372	23	2,851	17	9,283		
9	28	16	454	21	1,632	19	2,783		
2	x	5	x	7	1,084	3	x		
3	10	6	73	6	56	5	x		
2	x	3	x	4	132	5	281		
1	x	1	x	2	x	2	x		
1	x	1	x	1	x	1	x		
5	29	5	119	13	645	5	71		
3	7	3	31	5	477	5	x		
6	106	6	239	10	959	9	695		
18	174	22	675	23	1,617	17	2,869		
-	-	2	x	7	x	4	1,097		
-	-	2	x	3	x	3	523		
1	x	3	x	4	1,526	3	x		
10	109	12	117	21	1,443	8	1,367		
6	147	6	311	11	703	10	3,668		
-	-	2	x	3	x	1	x		
-	-	-	-	-	-	-	-		
1	x	1	x	1	x	-	-		
1	x	1	x	1	x	1	x		
-	-	4	52	6	191	4	x		
2	x	9	x	8	1,100	3	933		
2	x	3	x	3	105	2	x		
-	-	-	-	-	-	-	-		
1	x	2	x	4	35	1	x		
3	19	4	45	5	101	6	3,870		
2	x	2	x	2	x	1	x		
7	63	10	152	8	482	11	x		
2	x	1	x	3	x	1	x		
-	-	2	x	5	x	2	x		
2	x	4	x	3	174	2	x		
-	-	1	x	3	445	1	x		
1	x	4	x	3	83	1	x		
2	x	2	x	4	189	2	x		
2	x	3	x	2	x	1	x		

② 都 道 府 県

第10表 計量証明業務の契約先産業別の

区 分	計量証明業務の契約先産業別							
	計		建設業		製造業		電気・ガス・熱供給・水道業	
	事業所数	年間売上高 (百万円)	該事業所数	年間売上高 (百万円)	該事業所数	年間売上高 (百万円)	該事業所数	年間売上高 (百万円)
全 国 計	648	171,199	383	19,531	458	73,975	133	4,162
北海道	26	4,978	19	301	19	2,933	9	125
青森	7	x	4	155	4	237	-	-
岩手	3	x	3	61	1	x	-	-
宮城	14	1,585	7	221	11	256	1	x
秋田	3	x	3	81	3	468	1	x
山形	7	1,064	5	36	6	256	1	x
福島	11	1,886	6	79	8	333	2	x
茨城	22	4,167	10	83	18	1,683	4	11
栃木	17	6,239	9	2,054	12	1,881	3	86
群馬	21	3,399	10	314	13	1,692	3	5
埼玉	26	4,948	21	639	16	1,575	4	19
千葉	25	7,827	10	449	13	2,821	7	627
東京都	59	19,904	43	3,625	32	6,890	7	103
神奈川県	40	10,985	20	1,376	24	4,890	3	38
新潟	11	4,194	8	331	9	1,112	4	71
富山	8	1,106	7	64	7	580	4	58
石川	7	1,024	5	163	4	237	1	x
福井	3	1,456	3	158	3	263	1	x
山梨	2	x	2	x	2	x	2	x
長野	17	2,469	11	174	14	1,005	1	x
岐阜	12	2,083	5	53	11	759	2	x
静岡県	22	5,361	12	360	18	2,604	5	128
愛知県	44	11,288	27	1,249	34	5,569	9	128
三重	9	2,343	2	x	7	1,815	1	x
滋賀	9	1,932	3	300	7	763	-	-
京都	9	4,835	5	1,819	7	1,487	2	x
大阪	48	8,552	27	1,614	35	3,069	9	310
兵庫	38	9,922	12	854	30	4,526	5	331
奈良	4	x	3	65	2	x	2	x
和歌山	3	x	2	x	2	x	-	-
鳥取	2	x	1	x	2	x	1	x
島根	2	x	1	x	1	x	1	x
岡山	12	3,181	8	152	9	1,622	5	35
広島	15	7,313	11	843	14	4,484	5	127
山口	6	x	3	32	6	2,157	2	x
徳島	-	-	-	-	-	-	-	-
香川	7	x	3	39	5	110	2	x
愛媛	10	5,157	8	254	7	4,058	4	56
高知	2	x	2	x	2	x	1	x
福岡	25	8,558	16	502	19	3,544	7	763
佐賀	5	x	2	x	2	x	-	-
長崎	6	x	2	x	2	x	2	x
熊本	9	1,397	5	147	5	347	4	95
大分	5	x	5	244	5	3,012	1	x
宮崎	4	x	4	112	3	112	2	x
鹿児島	6	x	5	77	3	221	3	19
沖縄	5	x	4	142	2	x	-	-

注10. 「同業者」とは、契約先(取引相手)が計量証明業務を主業として営む事業所の場合をいい、同一企業間の企業内取引を含む。

別 統 計 表

該当事業所数及び年間売上高

情報通信業		運輸業、郵便業		卸売業、小売業		金融業、保険業		不動産業、物品賃貸業		学術研究、専門・ 技術サービス業 (同業者を除く)	
該事業所数	年間売上高 (百万円)	該事業所数	年間売上高 (百万円)	該事業所数	年間売上高 (百万円)	該事業所数	年間売上高 (百万円)	該事業所数	年間売上高 (百万円)	該事業所数	年間売上高 (百万円)
20	98	90	1,097	138	3,287	14	45	107	1,208	214	7,266
2	x	9	71	9	61	2	x	7	75	13	131
-	-	-	-	-	-	-	-	1	x	1	x
-	-	-	-	-	-	-	-	-	-	2	x
-	-	1	x	1	x	-	-	1	x	5	139
-	-	1	x	-	-	-	-	-	-	-	-
-	-	1	x	-	-	1	x	1	x	1	x
-	-	-	-	3	12	-	-	1	x	9	221
-	-	1	x	9	307	-	-	1	x	8	234
-	-	1	x	4	40	-	-	2	x	5	96
-	-	-	-	2	x	-	-	2	x	3	22
2	x	4	21	3	38	-	-	4	16	11	118
2	x	6	336	6	61	-	-	7	134	13	680
-	-	2	x	10	1,501	-	-	18	369	20	1,998
1	x	7	139	7	23	1	x	9	86	12	496
2	x	3	11	5	96	-	-	2	x	2	x
1	x	1	x	1	x	-	-	1	x	2	x
-	-	-	-	1	x	1	x	1	x	2	x
-	-	-	-	1	x	1	x	1	x	1	x
1	x	1	x	1	x	-	-	1	x	1	x
-	-	1	x	-	-	-	-	-	-	3	6
-	-	3	2	4	21	-	-	2	x	3	59
-	-	2	x	3	96	-	-	2	x	5	29
-	-	7	47	12	170	1	x	10	44	16	306
-	-	-	-	1	x	-	-	-	-	1	x
1	x	1	x	2	x	-	-	1	x	4	120
-	-	-	-	1	x	-	-	-	-	3	238
1	x	12	169	12	67	-	-	9	71	18	503
1	x	7	95	7	266	1	x	3	76	8	321
1	x	2	x	1	x	1	x	2	x	2	x
-	-	-	-	-	-	-	-	-	-	-	-
-	-	-	-	1	x	-	-	-	-	2	x
-	-	-	-	-	-	-	-	1	x	1	x
-	-	2	x	3	18	-	-	3	12	6	180
-	-	3	17	6	38	-	-	2	x	3	49
1	x	1	x	1	x	-	-	-	-	2	x
-	-	-	-	-	-	-	-	-	-	-	-
-	-	1	x	1	x	-	-	1	x	1	x
-	-	1	x	4	41	-	-	1	x	2	x
-	-	-	-	-	-	-	-	-	-	-	-
2	x	7	48	10	62	3	13	7	73	13	616
-	-	-	-	2	x	1	x	1	x	-	-
-	-	-	-	1	x	-	-	-	-	1	x
1	x	1	x	2	x	-	-	-	-	4	14
-	-	1	x	1	x	-	-	2	x	2	x
-	-	-	-	-	-	-	-	-	-	-	-
1	x	1	x	2	x	-	-	1	x	1	x
-	-	-	-	-	-	-	-	-	-	2	x

② 都 道 府 県

第10表 計量証明業務の契約先産業別の

区 分			計量証明業務の契約先産業別 (つづき)							
			宿泊業, 飲食サービス業		生活関連サービス業, 娯楽業		教育, 学習支援業		サービス業	
			該事業所 当数	年間売上高 (百万円)	該事業所 当数	年間売上高 (百万円)	該事業所 当数	年間売上高 (百万円)	該事業所 当数	年間売上高 (百万円)
全	国	計	122	1,074	109	1,609	83	492	296	10,523
北	海	道	8	63	5	39	5	17	13	140
青		森	1	x	1	x	1	x	4	171
岩		手	1	x	-	-	-	-	-	-
宮		城	2	x	1	x	1	x	6	490
秋		田	-	-	1	x	2	x	3	155
山		形	2	x	3	7	1	x	4	127
福		島	3	76	1	x	1	x	6	187
茨		城	2	x	1	x	5	9	7	262
栃		木	3	54	4	72	3	13	7	251
群		馬	2	x	3	62	1	x	6	91
埼		玉	4	4	5	394	3	1	10	695
千		葉	5	41	8	36	1	x	13	561
東		京	7	23	10	144	9	125	16	752
神	奈	川	7	32	5	122	4	26	19	611
新		潟	2	x	3	154	1	x	7	462
富		山	3	12	1	x	1	x	8	94
石		川	2	x	1	x	2	x	4	125
福		井	2	x	2	x	-	-	1	x
山		梨	1	x	1	x	1	x	2	x
長		野	6	153	2	x	1	x	12	162
岐		阜	5	34	5	26	3	11	5	128
静		岡	4	59	3	18	3	8	13	511
愛		知	10	85	8	49	2	x	18	488
三		重	-	-	2	x	1	x	5	174
滋		賀	-	-	1	x	1	x	2	x
京		都	1	x	-	-	-	-	1	x
大		阪	7	25	5	16	6	31	26	1,321
兵		庫	3	25	4	28	2	x	12	501
奈		良	2	x	2	x	2	x	1	x
和	歌	山	1	x	-	-	-	-	2	x
鳥		取	2	x	-	-	1	x	1	x
島		根	1	x	1	x	1	x	2	x
岡		山	3	21	4	26	2	x	6	236
広		島	2	x	3	134	1	x	7	209
山		口	2	x	2	x	-	-	3	83
徳		島	-	-	-	-	-	-	-	-
香		川	1	x	1	x	1	x	2	x
愛		媛	-	-	-	-	1	x	6	217
高		知	-	-	-	-	-	-	-	-
福		岡	5	62	4	65	4	41	12	187
佐		賀	1	x	1	x	1	x	2	x
長		崎	1	x	1	x	-	-	4	76
熊		本	3	40	2	x	3	12	8	192
大		分	-	-	-	-	2	x	3	81
宮		崎	2	x	-	-	-	-	3	81
鹿	児	島	2	x	2	x	1	x	5	149
沖		縄	-	-	-	-	1	x	2	x

別 統 計 表

該当事業所数及び年間売上高(つづき)

公 務		同業者		計		その他			
						その他の産業		個人	
該事業所数	年間売上高 (百万円)	該事業所数	年間売上高 (百万円)	該事業所数	年間売上高 (百万円)	該事業所数	年間売上高 (百万円)	該事業所数	年間売上高 (百万円)
400	30,225	304	7,237	244	9,371	208	7,985	74	1,386
18	580	18	285	11	149	10	143	4	6
4	449	5	576	4	231	3	223	3	8
2	x	-	-	1	x	-	-	1	x
8	204	5	31	1	x	1	x	-	-
2	x	2	x	1	x	1	x	-	-
7	423	2	x	4	188	4	188	-	-
9	761	7	58	7	143	6	128	1	x
14	563	13	180	9	785	8	782	2	x
10	787	6	128	10	744	9	736	2	x
18	905	11	205	7	48	5	30	3	18
14	1,006	15	98	13	x	13	x	3	49
14	1,202	12	717	13	151	9	139	5	12
25	2,646	31	726	18	x	13	x	5	11
22	2,231	21	624	12	x	10	x	5	27
6	1,218	1	x	7	504	6	197	5	307
6	185	6	22	4	27	4	27	-	-
5	260	4	38	-	-	-	-	-	-
2	x	2	x	1	x	1	x	1	x
2	x	2	x	2	x	1	x	2	x
14	810	7	95	6	43	6	41	1	x
7	833	4	60	3	94	2	x	3	9
14	1,063	9	267	11	141	9	129	3	12
28	1,972	18	369	16	807	12	796	5	11
7	303	2	x	-	-	-	-	-	-
5	260	5	264	1	x	1	x	-	-
5	703	3	159	5	132	5	131	1	x
22	635	23	430	14	x	13	x	3	8
14	1,338	16	672	10	847	9	808	3	39
4	98	2	x	2	x	1	x	2	x
2	x	2	x	-	-	-	-	-	-
2	x	-	-	1	x	1	x	-	-
2	x	1	x	1	x	1	x	-	-
8	483	3	61	8	327	7	72	1	x
11	1,185	9	144	4	55	3	53	1	x
3	181	2	x	2	x	2	x	-	-
-	-	-	-	-	-	-	-	-	-
6	93	1	x	3	11	2	x	1	x
8	240	6	179	6	87	6	87	-	-
2	x	-	-	1	x	1	x	-	-
17	1,649	17	288	8	x	7	x	4	37
4	379	2	x	1	x	1	x	1	x
6	839	1	x	1	x	1	x	-	-
5	310	3	19	4	71	3	59	2	x
3	276	3	51	4	59	4	59	-	-
4	191	-	-	3	362	3	75	1	x
4	260	2	x	-	-	-	-	-	-
4	285	3	154	2	x	2	x	-	-

② 都 道 府 県

第11表 年間営業費用及び

区 分	事業所数	事業所の年間営業費用(百万円)										
		計	給与支給総額	外 注 費	減価償却費	計	賃 借 料					その他の 営業費用
							土地・建物	機 械・装 置				
								計	情報通信 機器	その他		
全 国 計	648	176,002	84,449	20,142	10,455	7,629	4,315	3,314	492	2,822	53,327	
北海道	26	4,951	2,348	447	386	93	46	47	17	30	1,676	
青森	7	1,746	700	181	100	38	25	13	4	8	728	
岩手	3	473	219	86	20	14	1	13	4	9	134	
宮城	14	1,821	863	89	153	115	49	66	3	63	602	
秋田	3	1,169	606	53	114	30	15	15	-	15	367	
山形	7	1,356	735	104	77	44	25	18	1	18	397	
福島	11	1,836	855	239	109	68	22	45	2	44	565	
茨城	22	4,482	2,026	445	331	315	138	177	4	173	1,365	
栃木	17	8,330	2,688	1,966	223	219	120	100	11	89	3,234	
群馬	21	3,301	1,427	263	194	179	50	128	9	120	1,239	
埼玉	26	5,988	2,919	448	245	404	192	212	20	192	1,971	
千葉	25	7,843	3,832	1,188	385	304	196	107	25	82	2,134	
東京都	59	18,601	8,281	3,038	1,002	975	656	319	124	195	5,305	
神奈川県	40	10,382	5,105	1,148	797	525	207	317	41	276	2,807	
新潟	11	3,989	2,094	190	283	94	42	52	1	51	1,328	
富山	8	980	514	116	63	34	11	22	1	21	253	
石川	7	979	491	158	84	28	14	15	1	13	218	
福井	3	1,863	914	60	165	50	45	5	x	x	673	
山梨	2	x	x	x	x	x	x	x	x	x	x	
長野	17	2,630	1,163	344	125	127	76	51	11	40	871	
岐阜	12	2,264	996	241	177	65	24	41	1	40	785	
静岡	22	5,520	2,593	550	245	286	106	181	19	162	1,846	
愛知	44	12,229	5,953	1,513	856	390	224	166	20	147	3,517	
三重	9	2,243	1,083	186	241	119	115	4	1	3	614	
滋賀	9	2,085	898	255	86	135	67	68	1	68	710	
京都	9	5,113	2,532	372	384	375	239	137	21	116	1,449	
大阪	48	9,034	4,087	1,229	432	554	384	169	21	148	2,732	
兵庫	38	10,468	5,575	1,093	715	357	193	164	11	152	2,729	
奈良	4	419	244	36	16	13	7	6	1	5	110	
和歌山	3	3,976	2,139	178	386	306	183	123	0	122	967	
鳥取	2	x	x	x	x	x	x	x	x	x	x	
島根	2	x	x	x	x	x	x	-	-	-	x	
岡山	12	4,056	2,326	432	146	58	28	30	1	29	1,094	
広島	15	7,070	3,732	650	248	220	63	157	24	133	2,219	
山口	6	2,154	1,013	189	206	295	210	85	41	44	451	
徳島	-	-	-	-	-	-	-	-	-	-	-	
香川	7	473	226	22	52	41	35	6	2	4	131	
愛媛	10	5,107	2,584	140	355	177	160	17	6	11	1,851	
高知	2	x	x	x	x	x	x	x	-	x	x	
福岡	25	10,966	5,852	1,514	431	240	147	93	7	86	2,929	
佐賀	5	939	519	55	41	20	5	15	3	12	304	
長崎	6	1,216	523	184	71	46	31	15	1	14	392	
熊本	9	1,160	562	105	61	25	23	1	1	1	408	
大分	5	2,678	1,523	135	216	96	86	11	1	9	709	
宮崎	4	1,062	417	140	77	22	2	20	18	3	406	
鹿児島	6	687	339	47	53	41	6	35	7	28	207	
沖縄	5	808	288	147	16	30	6	23	1	23	328	

別 統 計 表

年間営業用固定資産取得額

事業所の営業用固定資産								
取得事業所数	年間取得額(百万円)							
	計	有形固定資産						無形固定資産
		計	機械・設備・装置		土 地	建物・その他の 有形固定資産		
			計	情報通信機器			その他	
402	12,249	11,821	7,694	425	7,269	614	3,512	429
15	232	226	163	17	146	-	63	6
3	148	148	90	-	90	-	59	-
2	x	x	x	x	x	-	-	-
6	10	9	4	-	4	-	5	1
3	50	50	50	12	38	-	1	-
6	100	99	97	0	96	-	3	0
6	120	117	84	7	77	29	5	2
16	218	212	192	4	188	-	19	6
11	272	257	162	3	159	35	60	15
10	203	201	134	4	131	25	42	2
16	227	213	180	1	179	-	33	13
20	277	275	182	27	155	34	59	2
36	1,072	1,014	888	46	841	-	127	58
26	491	479	396	21	375	-	83	12
9	968	966	187	2	185	-	779	2
3	62	62	54	-	54	-	8	-
4	39	39	39	-	39	-	-	-
3	100	100	79	-	79	-	20	0
1	x	x	x	-	x	-	-	-
14	143	140	131	12	120	x	x	2
7	527	517	181	7	174	70	266	10
12	354	343	165	7	158	143	35	11
25	1,328	1,212	576	46	530	144	492	116
7	284	283	238	5	233	-	45	2
9	150	139	132	6	127	-	7	11
6	501	465	442	10	432	-	23	36
25	513	502	334	6	328	49	119	11
21	466	442	356	27	329	-	86	24
4	30	30	11	0	11	7	12	-
2	x	x	x	x	x	-	x	x
2	x	x	x	-	x	-	x	-
1	x	x	x	-	x	-	x	x
7	134	132	81	21	60	-	52	2
8	162	150	145	15	130	-	5	11
5	140	139	139	70	69	-	0	1
-	-	-	-	-	-	-	-	-
3	65	65	65	-	65	-	-	-
5	425	421	356	-	356	-	66	3
2	x	x	x	-	x	-	x	x
14	429	399	333	31	302	-	65	30
3	45	40	37	2	35	-	3	5
5	94	89	53	-	53	-	36	5
4	338	331	105	-	105	30	196	7
3	153	152	138	3	135	-	14	0
4	75	75	74	-	74	-	1	-
6	75	73	37	4	34	11	25	2
2	x	x	x	-	x	x	-	-

参 考

特定サービス産業実態調査規則

昭和四十九年十月五日
通商産業省令第六十七号
最終改正 平成二十八年六月十六日
経済産業省令第七十四号

(省令の目的)

第一条 統計法（平成十九年法律第五十三号）第二条第四項に規定する基幹統計である特定サービス産業実態統計を作成するための調査（以下「特定サービス産業実態調査」という。）の施行に関しては、この省令の定めるところによる。

(調査の目的)

第二条 特定サービス産業実態調査は、サービス産業の実態を明らかにし、サービス産業に関する施策の基礎資料を得ることを目的とする。

(調査の期日)

第三条 特定サービス産業実態調査は、経済センサス活動調査（経済センサス活動調査規則（平成二十三年総務省・経済産業省令第一号）第一条に規定するものをいう。）を実施する年を除き、毎年七月一日現在によつて行う。

(調査の範囲)

第四条 特定サービス産業実態調査は、別表第一に掲げる業種に属する企業及び別表第二に掲げる業種に属する事業所のうち経済産業大臣が指定するもの（以下それぞれ「調査企業」と及び「調査事業所」という。）について行う。ただし、別表第一に掲げる業種に属する企業及び別表第二に掲げる業種に属する事業所であつても、次項に規定する警戒区域等にあるもの（避難解除等区域（福島復興再生特別措置法（平成二十四年法律第二十五号）第四条第五号に規定する避難解除等区域をいう。）にあるものを除く。）については、この限りでない。

2 前項ただし書に規定する「警戒区域等」とは、東日本大震災（平成二十三年三月十一日に発生した東北地方太平洋沖地震及びこれに伴う原子力発電所の事故による災害をいう。）に関して原子力災害対策特別措置法（平成十一年法律第百五十六号）第十五条第三項又は第二十条第二項の規定により内閣総理大臣又は原子力災害対策本部長（同法第十七条第一項に規定する原子力災害対策本部長をいう。）が市町村長（特別区の長を含む。）又は都道府県知事に対して行つた次の各号に掲げるいずれかの指示の対象となつた区域をいう。

一 原子力災害対策特別措置法第二十八条第二項の規定により読み替えて適用される災害対策基本法（昭和三十六年法律第二百二十三号）第六十三条第一項の規定による警戒区域の設定を行うことの指示

二 住民に対し避難のための立退きを行うことを求める指示、勧告、助言その他の行為を行うことの指示

(調査事項)

第五条 特定サービス産業実態調査は、次に掲げる事項のうち、調査企業及び調査事業所の業種及び従業者数に応じて必要なものについて行う。

- 一 事業所名及び所在地
- 二 企業名及び所在地
- 三 本社の所在地
- 四 経営組織及び資本金額又は出資金額
- 五 本支社別
- 六 事業の形態
- 七 会社系統
- 八 年間売上高
- 九 年間契約高及び契約件数
- 十 年間営業費用及び年間営業用固定資産取得額
- 十一 従業者数
- 十二 会員数
- 十三 加盟店数
- 十四 入場者数
- 十五 施設
- 十六 受講生数

(調査票の様式)

第六条 特定サービス産業実態調査は、調査企業及び調査事業所の業種及び従業者数に応じて経済産業大臣が定める様式による調査票（以下単に「調査票」という。）によつて行う。

2 経済産業大臣は、前項の様式を定めたときは告示する。
(報告義務)

第七条 調査事業所の管理責任者及び調査企業を代表する者（以下「報告義務者」という。）は、調査票に掲げる事項について報告しなければならない。ただし、経済産業大臣が指定する企業（以下「一括調査企業」という。）に属する調査事業所にあつては、一括調査企業を代表する者（以下「一括調査企業の報告義務者」という。）が一括して報告しなければならない。

(調査の方法)

第八条 特定サービス産業実態調査は、経済産業大臣がその報告義務者又は一括調査企業の報告義務者に配布する調査票によつて行う。

2 報告義務者又は一括調査企業の報告義務者が調査票の配布を受けなかつたときは、経済産業大臣にその旨を申し出て、調査票の配布を受けなければならない。

第九条 報告義務者は、調査票に所定の事項を記入し、これに記名して、一部を調査期日の属する年の七月三十一日までに経済産業大臣に提出しなければならない。

2 一括調査企業の報告義務者は、調査票に所定の事項を記入し、これに記名して、一部を調査期日の属する年の八月十五日までに経済産業大臣に提出しなければならない。

3 行政手続等における情報通信の技術の利用に関する法律（平成十四年法律第一百五十一号）第三条第一項の規定により同項に規定する電子情報処理組織を使用して報告義務者又は一括調査企業の報告義務者が調査票を提出する場合は、経済産業省の所管する法令に係る行政手続等における情報通信の技術の利用に関する法律施行規則（平成十五年経済産業省令第八号）第三条第三項の規定は、適用しない。（フレキシブルディスクによる提出）

第十条 第九条第二項の規定による調査票の提出は、第七条ただし書の規定により報告すべきこととされている事項を調査票の様式に準ずる様式により記録したフレキシブルディスクを提出することにより行うことができる。

（フレキシブルディスクの構造）

第十条の二 前条のフレキシブルディスクは、次の各号のいずれかに該当するものでなければならない。

一 日本工業規格X六二二一に適合する九十ミリメートルフレキシブルディスクカートリッジ

二 日本工業規格X六二二三に適合する九十ミリメートルフレキシブルディスクカートリッジ

（フレキシブルディスクへの記録方式）

第十条の三 第十条の規定によるフレキシブルディスクへの記録は、次に掲げる方式に従ってしなければならない。

一 トラックフォーマットについては、前条第一号のフレキシブルディスクに記録する場合にあつては日本工業規格X六二二二に、同条第二号のフレキシブルディスクに記録する場合にあつては日本工業規格X六二二五に規定する方式

二 ボリューム及びファイル構成については、日本工業規格X〇六〇五に規定する方式

三 文字の符号化表現については、日本工業規格X〇二〇八附属書一に規定する方式

2 第十条の規定によるフレキシブルディスクへの記録は、日本工業規格X〇二〇一及びX〇二〇八に規定する図形文字並びに日本工業規格X〇二一一に規定する制御文字のうち「復帰」及び「改行」を用いてしなければならない。

（フレキシブルディスクにはり付ける書面）

第十条の四 第十条のフレキシブルディスクには、日本工業規格X六二二一又はX六二二三に規定するラベル領域に、次に掲げる事項を記載した書面をはり付けなければならない

い。

一 調査票名

二 調査年

三 一括調査企業名

四 一括調査企業の報告義務者氏名

（集計及び公表）

第十一条 経済産業大臣は、調査票及びフレキシブルディスクの内容を審査し、集計した上、その集計の結果を集計後、速やかに公表する。

（調査票等の保存期間）

第十二条 経済産業大臣は、調査票及びフレキシブルディスク並びに集計表を三年間保存する。

2 経済産業大臣は、調査票及びフレキシブルディスク並びに集計表の内容を記録した電磁的記録（電子的方式、磁気的方式その他人の知覚によつては認識することができない方式で作られた記録をいう。）を永年保存する。

（抄）

附 則（平成二八年六月一六日経済産業省令第七四号）

この省令は、公布の日から施行する。

別表第一（第四条関係）

番号	業 種	業 種 の 範 囲
一	映像情報制作・配給業	統計法第二条第九項に規定する統計基準である日本標準産業分類（以下「日本標準産業分類」という。）に掲げる小分類四一一―映像情報制作・配給業
二	音声情報制作業	日本標準産業分類に掲げる小分類四一二―音声情報制作業
三	新聞業	日本標準産業分類に掲げる小分類四一三―新聞業
四	出版業	日本標準産業分類に掲げる小分類四一四―出版業
五	映像・音声・文字情報制作に附帯するサービス業	日本標準産業分類に掲げる小分類四一六―映像・音声・文字情報制作に附帯するサービス業
六	クレジットカード業、割賦金融業	日本標準産業分類に掲げる小分類六四三―クレジットカード業、割賦金融業

別表第二（第四条関係）

番号	業 種	業 種 の 範 囲
一	ソフトウェア業	日本標準産業分類に掲げる小分類三九一―ソフトウェア業
二	情報処理・提供サービス業	日本標準産業分類に掲げる小分類三九二―情報処理・提供サービス業
三	インターネット附随サービス業	日本標準産業分類に掲げる小分類四〇一―インターネット附随サービス業
四	各種物品賃貸業	日本標準産業分類に掲げる小分類七〇一―各種物品賃貸業
五	産業用機械器具賃貸業	日本標準産業分類に掲げる小分類七〇二―産業用機械器具賃貸業
六	事務用機械器具賃貸業	日本標準産業分類に掲げる小分類七〇三―事務用機械器具賃貸業
七	自動車賃貸業	日本標準産業分類に掲げる小分類七〇四―自動車賃貸業
八	スポーツ・娯楽用品賃貸業	日本標準産業分類に掲げる小分類七〇五―スポーツ・娯楽用品賃貸業

番号	業 種	業 種 の 範 囲
九	その他の物品賃貸業	日本標準産業分類に掲げる小分類七〇九―その他の物品賃貸業
十	デザイン業	日本標準産業分類に掲げる小分類七二六―デザイン業
十一	広告業	日本標準産業分類に掲げる小分類七三一―広告業
十二	機械設計業	日本標準産業分類に掲げる小分類七四三―機械設計業
十三	計量証明業	日本標準産業分類に掲げる小分類七四五―計量証明業
十四	冠婚葬祭業	日本標準産業分類に掲げる小分類七九六―冠婚葬祭業
十五	映画館	日本標準産業分類に掲げる小分類八〇一―映画館
十六	興行場(別掲を除く)、興行団	日本標準産業分類に掲げる小分類八〇二―興行場(別掲を除く)、興行団
十七	スポーツ施設提供業	日本標準産業分類に掲げる小分類八〇四―スポーツ施設提供業
十八	公園、遊園地	日本標準産業分類に掲げる小分類八〇五―公園、遊園地
十九	学習塾	日本標準産業分類に掲げる小分類八二三―学習塾
二十	教養・技能教授業	日本標準産業分類に掲げる小分類八二四―教養・技能教授業
二十一	機械修理業(電気機械器具を除く)	日本標準産業分類に掲げる小分類九〇一―機械修理業(電気機械器具を除く)
二十二	電気機械器具修理業	日本標準産業分類に掲げる小分類九〇二―電気機械器具修理業

計量証明業調査票

平成30年7月1日



基幹統計 特定サービス 産業実態統計

Header table with fields: ※整理番号, ※都道府県番号, ※市区町村番号, ※事業所番号

[15]

記入に当たっては、別紙の「計量証明業調査票記入注意」を必ず読んでください。

この調査は、統計法（平成十九年法律第五十二号）に基づく統計調査として実施され、調査対象となった全ての事業所は報告の義務があります。

計量証明

1 事業所名及び所在地
フリガナ
I 事業所名
II 事業所の所在地
III 本社の所在地

2 経営組織及び資本金額
I 経営組織
II 資本金額（又は出資金額）
3 本社・支社別
I 事業所の本社・支社別

4 年間売上高
I 事業所の年間売上高（消費税額を含む。）
II Iの「事業所の年間売上高（消費税額を含む。）」に占める業務別年間売上高
III 「計量証明業務」の年間売上高の業務種類別割合

5 年間売上高の契約先産業別割合
「計量証明業務」の年間売上高の契約先産業別割合

6 年間営業費用及び年間営業用固定資産取得額
I 事業所の年間営業費用（消費税額を含む。）
II 事業所の過去1年間における営業用固定資産取得額（消費税額を含む。）

7 従業者数
I 事業所の従業者数
II 「計量証明業務」の部門別事業従事者数（別経営の事業所に派遣している人を除き、別経営の事業所から派遣されている人を含む。）

備考（記入内容について特記すべき事項があれば記入してください。）
記入者（記入内容の照会に回答出来る人）
フリガナ
氏名
報告者（代表者）の氏名

特定サービス産業実態調査の調査業種及び調査年次一覧（昭和48年～平成17年）

調査業種	調査年次 (和暦) (西暦)	昭和												平成																				
		48年	49	50	51	52	53	54	55	56	57	58	59	60	61	62	63	元	02	03	04	05	06	07	08	09	10	11	12	13	14	15	16	17
		73	74	75	76	77	78	79	80	81	82	83	84	85	86	87	88	89	90	91	92	93	94	95	96	97	98	99	00	01	02	03	04	05
1 物品賃貸業	ビ	○	○	○	○	○	○	○	○	○	○	○	○	○	○	○	○	○	○	○	○	○	○	○	○	○	○	○	○	○	○	○	○	
2 情報サービス業	ビ	○	○	○	○	○	○	○	○	○	○	○	○	○	○	○	○	○	○	○	○	○	○	○	○	○	○	○	○	○	○	○	○	
3 広告業	ビ	○	○	○	○	○	○	○	○	○	○	○	○	○	○	○	○	○	○	○	○	○	○	○	○	○	○	○	△		△			
4 エンジニアリング業	ビ									☆		△	△	△					○	○	○	○	○	○	○	○	○	△		△				
5 デザイン業	ビ	○	○				△		△		△						△		△		△		△		△		△		△					
6 機械設計業	ビ									☆							△		△		△		△		△	△		△		△				
7 環境計量証明業	ビ				△	△		△		△		△															△		△					
8 ディスプレイ業	ビ							☆				△						△		△		△		△		△		△		△				
9 研究開発支援検査分析業	ビ																				☆					△		△						
10 テレマーケティング業	ビ																										☆	△		△				
11 コンサルタント業	ビ	○	○				△		△																									
12 トレーディングスタンプ業	ビ						☆																											
13 複写業	ビ																			☆														
14 映画館	娛		△	△			△												△		△		△		△		△		△		△			
15 ゴルフ場	娛		△	△			△				△		△					△	△	△		△		△		△		△		△		△		
16 テニスコート(テニス練習場を含む。)	娛						☆										△		△		△		△		△		△		△		△			
17 ボウリング場	娛						☆					△							△		△		△		△		△		△		△			
18 遊園地・テーマパーク	娛											☆							△		△		△		△		△		△		△			
19 ゴルフ練習場	娛																☆		△		△		△		△		△		△		△			
20 劇場(貸しホールを含む。)	娛																			☆							△		△		△			
21 映画制作・配給業、ビデオ発売業	娛																								☆		△		△		△			
22 貸自転車業	娛												☆																					
23 リゾートクラブ	娛																			☆														
24 クレジットカード業	教						☆			△						△	△	○	○	○	○	○	○	○	○	○	○		△		△			
25 葬儀業	教												☆																△		△			
26 フィットネスクラブ	教																☆		△		△		△		△		△		△		△			
27 カルチャーセンター	教																		☆									△		△		△		
28 結婚式場業	教																						☆					△		△		△		
29 外国語会話教室	教																							☆				△		△		△		
30 エステティック業	教																												☆					
31 新聞業、出版業	教																															☆		
調査業種数		5	5	5	5	4	4	7	7	5	5	5	5	6	7	5	5	5	8	9	10	10	9	9	9	10	9	9	10	10	9	10	10	9
調査スキーム		毎年調査3業種 + 周期(2年連続) 調査業種					毎年調査3業種 + 3年周期調査業種(ローテーション業種) + 新規調査業種					毎年調査5業種 + 3年周期調査3~4業種 + 新規調査1~2業種					毎年調査2業種 + 原則カテゴリー別に 3年周期調査																	

注: 1.昭和48年～昭和53年調査までの○印は毎年調査業種、△印は2年連続調査業種を表す。また、昭和54年調査以降の○印は毎年調査業種、△印は周期調査業種、☆印は新規調査業種を表す。
 2.昭和48年～昭和53年調査までの娯楽関連産業のうち、「テニスコート(テニス練習場を含む。)」は平成11年調査まではテニスコートのみ調査である。
 3.平成12年～平成17年調査までの調査スキームは、3区分のカテゴリー(ビ:ビジネス支援産業、娛:娯楽関連産業、教:教養・生活関連産業)により実施した。なお、ビジネス支援産業のうち、「物品賃貸業」、「情報サービス業」は平成13年調査から対象範囲を従来の市部から全国へ拡大した。
 4.平成17年調査までは、「映画制作・配給業、ビデオ発売業」、「エンジニアリング業」、「クレジットカード業」、「外国語会話教室」、「新聞業、出版業」は企業(本社)を対象とし、それ以外は事業所を対象としている。

特定サービス産業実態調査の調査業種及び調査年次一覧（平成18年～30年）

調査年次 (和暦)		平成													
		18年	19	20	21	22	23	24	25	26	27	28	29	30	
調査業種		(西暦)													
		06	07	08	09	10	11	12	13	14	15	16	17	18	
1	ソフトウェア業	☆	○	○	○	○			○	○	○			○	○
2	情報処理・提供サービス業	☆	○	○	○	○			○	○	○			○	○
3	インターネット附随サービス業			☆	○	○			○	○	○			○	○
4	映像情報制作・配給業		☆	○	○	○			○	○	○			○	○
5	音声情報制作業			☆	○	○			○	○	○			○	○
6	新聞業			☆	○	○			○	○	○			○	○
7	出版業			☆	○	○			○	○	○			○	○
8	映像・音声・文字情報制作に附帯するサービス業			☆	○	○			○	○	○			○	○
9	クレジットカード業、割賦金融業		☆	○	○	○			○	○	○			○	○
10	各種物品賃貸業	☆	○	○	○	○			○	○	○			○	○
11	産業用機械器具賃貸業	☆	○	○	○	○			○	○	○			○	○
12	事務用機械器具賃貸業	☆	○	○	○	○			○	○	○			○	○
13	自動車賃貸業			☆	○	○			○	○	○			○	○
14	スポーツ・娯楽用品賃貸業			☆	○	○			○	○	○			○	○
15	その他の物品賃貸業			☆	○	○			○	○	○			○	○
(平成19年まで)		(20年以降)													
16	広告代理業	☆	○						○	○	○				
17	その他の広告業	☆	○												
18	デザイン・機械設計業		☆		○	○	○								
	18 機械設計業				○	○	○								
19	計量証明業		☆	○	○	○			○	○	○			○	○
20	機械修理業(電気機械器具を除く)			☆	○	○			○	○	○			○	○
21	電気機械器具修理業			☆	○	○			○	○	○			○	○
22	冠婚葬祭業					☆	○		○	○	○			○	○
23	映画館					☆	○		○	○	○			○	○
24	興行場、興行団					☆	○		○	○	○			○	○
25	スポーツ施設提供業					☆	○		○	○	○			○	○
26	公園、遊園地・テーマパーク					☆	○		○	○	○			○	○
27	学習塾					☆	○		○	○	○			○	○
28	教養・技能教授業					☆	○		○	○	○			○	○
調査業種数		7	11	21	28	28			28	28	28			28	28
調査スキーム		毎年調査				毎年調査(標本調査)									

平成24年2月1日に実施された「平成24年経済センサス―活動調査」の中で、必要事項を把握することとして中止

平成28年6月1日に実施された「平成28年経済センサス―活動調査」の中で、必要事項を把握することとして中止

注: 5.平成18年調査からは、①調査対象名簿を業界団体等から事業所・企業統計調査名簿(総務省)へ変更(アクティビティベースから産業格付ベースへ変更)、②調査対象業種の毎年調査化、③調査対象業種の産業分類レベルを日本標準産業分類小分類に統一するなどの改正を実施した。
 6.平成18年調査からは、「映像情報制作・配給業」、「音声情報制作業」、「映像・音声・文字情報制作に附帯するサービス業」、「新聞業」、「出版業」、「クレジットカード業、割賦金融業」は企業(本社)を対象とし、それ以外は事業所を対象としている。
 7.平成19年11月に日本標準産業分類の改正が行われたため、平成20年調査からは改正産業分類により調査を実施した。
 8.平成21年調査からは、調査客体への負担軽減、調査資源の効率化の観点から、母集団数が小規模な業種を除き、標本調査を導入した。



政府統計